

12°

censimento generale  
della popolazione

25 ottobre 1981

Volume II

**dati sulle caratteristiche strutturali  
della popolazione e delle abitazioni**

Tomo 3 - ITALIA



**Istat**

Istituto Centrale di Statistica

roma 1985

Al fine di favorire la diffusione e l'utilizzazione dei dati e delle informazioni, l'ISTAT autorizza la riproduzione parziale o totale del contenuto del presente volume con la citazione della fonte.

## indice

### CARTOGRAMMA

#### **Tabelle sinottiche**

Caratteri considerati nelle tavole da 1 a 38 (Parte prima)	pag.	XIV
Caratteri considerati nelle tavole da 1 a 57 (Parte seconda)	»	XVI

<b>Tabella di corrispondenza tra la numerazione delle tavole del fascicolo "ITALIA" e dei fascicoli regionali e provinciali</b>	»	XVIII
---	---	-------

#### **Introduzione**

1. Premessa	»	XIX
2. Definizioni	»	XX

Famiglia (pag. XX) - Convivenza (pag. XXI) - Popolazione residente (pag. XXII) - Popolazione presente (pag. XXII) - Età (pag. XXII) - Grado di istruzione (pag. XXIII) - Condizione professionale o non professionale (pag. XXIII) - Professione (pag. XXV) - Posizione nella professione (pag. XXVI) - Ramo di attività economica (pag. XXVII) - Abitazione, stanza, altro tipo di alloggio (pag. XXVIII) - Fabbricato (pag. XXIX).

3. Avvertenze alle tavole	»	XXIX
Tavole della Parte prima (pag. XXIX) - Tavole della Parte seconda (pag. XXXI)		
4. Diffusione dei dati	»	XXXIV
5. Qualità dei dati	»	XXXIV

**Parte prima - dati nazionali con analisi territoriale**

Tavola 1	— Superficie territoriale e densità — Popolazione residente e popolazione presente, per sesso . . . . .	pag.	1
Tavola 2	— Popolazione residente temporaneamente assente dal Comune di residenza, per sesso, motivo dell'assenza e luogo di presenza »		3
Tavola 3	— Popolazione residente temporaneamente assente dal Comune di residenza per sesso, motivo dell'assenza e Regione di presenza		
	A — Totale . . . . .	»	12
	B — Maschi . . . . .	»	30
Tavola 4	— Popolazione residente temporaneamente assente dal Comune di residenza e presente all'estero, per sesso, motivo dell'assenza, Stato estero di presenza		
	A — Totale . . . . .	»	48
	B — Maschi . . . . .	»	60
Tavola 5	— Popolazione residente temporaneamente assente, ricoverata in istituto di cura pubblico o privato, per sesso e luogo di presenza »		70
Tavola 6	— Popolazione residente temporaneamente assente, ricoverata in istituto di cura pubblico o privato, per sesso e classe di età »		72
Tavola 7	— Popolazione residente temporaneamente assente, ricoverata in istituto di cura pubblico o privato, per Regione di residenza, sesso e condizione . . . . . »		74
Tavola 8	— Popolazione residente per sesso, classe di età e luogo di nascita »		75
Tavola 9	— Popolazione residente per luogo di nascita . . . . . »		76
Tavola 10	— Popolazione residente per sesso, luogo di nascita, condizione professionale e posizione nella professione, condizione non professionale . . . . . »		80
Tavola 11	— Popolazione residente per sesso e singolo anno di età . . . »		82
Tavola 12	— Popolazione residente per sesso e classe di età		
	A — Totale . . . . .	»	104
	B — Maschi . . . . .	»	108
	C — Femmine . . . . .	»	112
Tavola 13	— Popolazione residente per sesso e stato civile . . . . . »		116
Tavola 14	— Popolazione residente in età da 6 anni in poi per sesso e grado di istruzione . . . . . »		118
Tavola 15	— Popolazione residente che frequenta corsi regolari di studio e/o corsi di formazione professionale, per sesso e classe di età . . . »		122



Tavola 16 — Popolazione residente attiva e non attiva per sesso		
A — Totale	. . . . .	pag. 126
B — Maschi	. . . . .	» 128
Tavola 17 — Popolazione residente attiva in condizione professionale, per sesso e ramo di attività economica		
A — Totale	. . . . .	» 130
B — Maschi	. . . . .	» 134
C — Femmine	. . . . .	» 138
Tavola 18 — Popolazione residente in condizione professionale, per sesso, settore di attività economica e posizione nella professione		
A — Totale	. . . . .	» 142
B — Agricoltura, caccia, foreste e pesca	. . . . .	» 144
C — Industrie	. . . . .	» 146
D — Altre attività	. . . . .	» 148
Tavola 19 — Popolazione residente attiva in condizione professionale, per sesso, classe di età e settore di attività economica		
A — Totale	. . . . .	» 150
B — Maschi	. . . . .	» 154
C — Femmine	. . . . .	» 158
Tavola 20 — Popolazione residente non attiva per sesso, classe di età e condizione non professionale		
	. . . . .	» 162
Tavola 21 — Popolazione residente che rientra giornalmente nella propria dimora abituale, secondo il luogo di lavoro o di studio		
	. . . . .	» 166
Tavola 22 — Popolazione residente in età da 5 anni in poi per sesso, classe di età e luogo di residenza nell'ottobre 1976		
	. . . . .	» 168
Tavola 23 — Stranieri residenti in età da 5 anni in poi per sesso, classe di età e luogo di residenza nell'ottobre 1976		
	. . . . .	» 170
Tavola 24 — Stranieri residenti per sesso e cittadinanza		
	. . . . .	» 172
Tavola 25 — Famiglie residenti per ampiezza della famiglia		
	. . . . .	» 174
Tavola 26 — Famiglie residenti secondo la tipologia della famiglia		
	. . . . .	» 176
Tavola 27 — Abitazioni in complesso (occupate e non occupate); altri tipi di alloggio		
	. . . . .	» 180
Tavola 28 — Abitazioni occupate per titolo di godimento		
	. . . . .	» 184
Tavola 29 — Abitazioni occupate per epoca di costruzione		
	. . . . .	» 188

Tavola 30	— Abitazioni occupate per numero di stanze . . . . .	pag.	192
Tavola 31	— Abitazioni occupate per servizio installato . . . . .	»	196
Tavola 32	— Abitazioni occupate fornite di riscaldamento secondo il tipo di combustibile usato . . . . .	»	200
Tavola 33	— Abitazioni occupate per figura giuridica del proprietario e titolo di godimento . . . . .	»	204
Tavola 34	— Abitazioni non occupate per motivo della non occupazione . . . . .	»	208
Tavola 35	— Abitazioni non occupate per servizio installato . . . . .	»	210
Tavola 36	— Abitazioni non occupate per figura giuridica del proprietario . . . . .	»	212
Tavola 37	— Occupati per mezzo utilizzato, tempo impiegato, Regione in cui lavorano e luogo in cui risiedono . . . . .	»	214
Tavola 38	— Studenti per mezzo utilizzato, tempo impiegato, Regione in cui studiano e luogo in cui risiedono . . . . .	»	237

#### Parte seconda - dati nazionali

Tavola 1	— Popolazione residente per singolo anno di età, sesso e stato civile . . . . .	»	262
Tavola 2	— Popolazione presente per singolo anno di età, sesso e stato civile . . . . .	»	264
Tavola 3	— Popolazione residente e presente per anno di nascita, età, sesso e stato civile . . . . .	»	266
Tavola 4	— Popolazione residente attiva e non attiva per sesso, singolo anno di età e stato civile		
	A — Totale . . . . .	»	276
	B — Celibi e nubili . . . . .	»	277
	C — Coniugati . . . . .	»	278
	D — Separati legalmente . . . . .	»	279
	E — Vedovi . . . . .	»	280
	F — Divorziati . . . . .	»	281
Tavola 5	— Popolazione residente attiva e non attiva per singolo anno di età e stato civile, attiva per ramo di attività economica; non attiva per condizione non professionale		
	A — Totale . . . . .	»	282
	B — Celibi e nubili . . . . .	»	284
	C — Coniugati . . . . .	»	286
	D — Separati legalmente . . . . .	»	288
	E — Vedovi . . . . .	»	290
	F — Divorziati . . . . .	»	292

Tavola 6	— Popolazione residente attiva in condizione professionale per sesso, singolo anno di età e ramo di attività economica		
	A — Totale	pag.	294
	B — Maschi	»	296
	C — Femmine	»	298
Tavola 7	— Popolazione residente in condizione non professionale per sesso e singolo anno di età	»	300
Tavola 8	— Popolazione residente attiva e non attiva per sesso e stato civile; attiva per ramo di attività economica e posizione nella professione; non attiva per condizione non professionale	»	302
Tavola 9	— Popolazione residente attiva e non attiva per sesso e classe di età; attiva per ramo di attività economica e posizione nella professione; non attiva per condizione non professionale	»	304
Tavola 10	— Popolazione residente in età da 6 anni in poi, attiva e non attiva, per sesso, classe di età e grado di istruzione		
	A — Totale	»	306
	B — Maschi	»	308
	C — Femmine	»	310
Tavola 11	— Popolazione residente in età da 6 anni in poi per grado di istruzione, sesso, classe di età, condizione professionale o non professionale	»	312
Tavola 12	— Popolazione residente disoccupata per sesso, classe di età, settore di attività economica e grado di istruzione	»	313
Tavola 13	— Popolazione residente attiva e non attiva per sesso, classe di età e grado di istruzione; attiva per settore di attività economica, non attiva per condizione non professionale	»	314
Tavola 14	— Popolazione residente in età da 6 anni in poi per sesso, classe di età e grado di istruzione	»	316
Tavola 15	— Popolazione residente attiva in condizione professionale per sesso, professione, posizione nella professione e grado di istruzione	»	318
Tavola 16	— Popolazione residente attiva in condizione professionale per grado di istruzione, gruppo e classe di professione	»	330
Tavola 17	— Popolazione residente attiva in condizione professionale, per sesso, ramo di attività economica, posizione nella professione e grado di istruzione	»	332
Tavola 18	— Popolazione residente in cerca di prima occupazione per sesso, classe di età e grado di istruzione	»	342
Tavola 19	— Popolazione residente temporaneamente assente, ricoverata in istituto di cura pubblico o privato, per sesso, classe di età e condizione	»	343

Tavola 20 — Popolazione residente attiva in condizione professionale per sesso e professione . . . . .	pag.	344
Tavola 21 — Popolazione residente attiva in condizione professionale per sesso, classe di età e professione		
A — Totale . . . . .	»	348
B — Maschi . . . . .	»	350
Tavola 22 — Popolazione residente attiva in condizione professionale per sesso, gruppo di professione e posizione nella professione . . . . .	»	352
Tavola 23 — Popolazione residente attiva in condizione professionale per sesso, professione, posizione nella professione e ramo di attività economica . . . . .	»	354
Tavola 24 — Popolazione residente attiva in condizione professionale per sesso e categoria socio-professionale . . . . .	»	366
Tavola 25 — Popolazione residente occupata per ramo di attività economica, ore lavorate e posizione nella professione . . . . .	»	367
Tavola 26 — Popolazione residente in età da 14 anni in poi non occupata, per sesso e numero di ore lavorate . . . . .	»	367
Tavola 27 — Popolazione residente attiva in condizione professionale per sesso, ramo, classe, sottoclasse e categoria di attività economica . . . . .	»	368
Tavola 28 — Popolazione residente attiva in condizione professionale per sesso, posizione nella professione, ramo, classe, sottoclasse e categoria di attività economica . . . . .	»	376
Tavola 29 — Popolazione residente attiva in condizione professionale per sesso, singolo anno di età e posizione nella professione . . . . .	»	404
Tavola 30 — Popolazione residente attiva in condizione professionale per singolo anno di età, settore di attività economica e posizione nella professione . . . . .	»	406
Tavola 31 — Popolazione residente in età da 19 anni in poi per sesso, luogo di residenza nel 1976, condizione nel 1976 e nel 1981 . . . . .	»	408
Tavola 32 — Popolazione residente in età da 19 anni in poi per sesso, classe di età, condizione nel 1976 e nel 1981 . . . . .	»	410
Tavola 33 — Popolazione residente in età da 19 anni in poi per sesso, condizione professionale e posizione nella professione, condizione non professionale, nel 1976 e nel 1981 . . . . .	»	412
Tavola 34 — Stranieri residenti e stranieri temporaneamente presenti per sesso e cittadinanza . . . . .	»	414
Tavola 35 — Stranieri residenti per classe di età e sesso; condizione professionale per settore di attività economica e posizione nella professione; condizione non professionale . . . . .	»	415

<b>Tavola 36 — Stranieri residenti per sesso, classe di età, cittadinanza e stato civile</b>		
A — Totale . . . . .	pag.	416
B — Celibi e nubili . . . . .	»	416
C — Coniugati . . . . .	»	418
D — Vedovi . . . . .	»	418
E — Separati legalmente . . . . .	»	420
F — Divorziati . . . . .	»	420
 <b>Tavola 37 — Stranieri temporaneamente presenti per sesso, classe di età, cittadinanza, stato civile e motivo della presenza</b>		
A — Totale . . . . .	»	422
B — Celibi e nubili . . . . .	»	424
C — Coniugati . . . . .	»	426
D — Vedovi . . . . .	»	428
E — Separati legalmente . . . . .	»	430
F — Divorziati . . . . .	»	432
 <b>Tavola 38 — Stranieri residenti attivi e non attivi, per sesso e cittadinanza</b>		» 434
 <b>Tavola 39 — Famiglie residenti per ampiezza e tipo della famiglia</b>		» 435
 <b>Tavola 40 — Famiglie residenti con almeno un nucleo familiare, per tipo del nucleo e ampiezza della famiglia</b>		» 436
 <b>Tavola 41 — Famiglie residenti per tipo di famiglia e di componenti</b>		» 436
 <b>Tavola 42 — Famiglie residenti per ampiezza, stato civile, classe di età e sesso del capo famiglia di censimento</b>		
A — Totale . . . . .	»	437
B — Maschi . . . . .	»	438
C — Femmine . . . . .	»	439
 <b>Tavola 43 — Famiglie residenti per condizione professionale o non professionale dei componenti e condizione del capo famiglia di censimento</b>		» 440
 <b>Tavola 44 — Famiglie residenti per ampiezza e numero di componenti (occupati, in età inferiore a 6 anni, in età di 60 anni e più, in età di 75 anni e più)</b>		» 440
 <b>Tavola 45 — Famiglie residenti per ampiezza e specie di alloggio in cui dimorano</b>		» 441
 <b>Tavola 46 — Famiglie residenti per tipo della famiglia e numero di figli conviventi</b>		» 442
 <b>Tavola 47 — Convivenze e componenti permanenti, attivi e non attivi, per specie della convivenza</b>		» 442
 <b>Tavola 48 — Convivenze secondo il numero di componenti presenti per sesso e specie della convivenza</b>		» 442

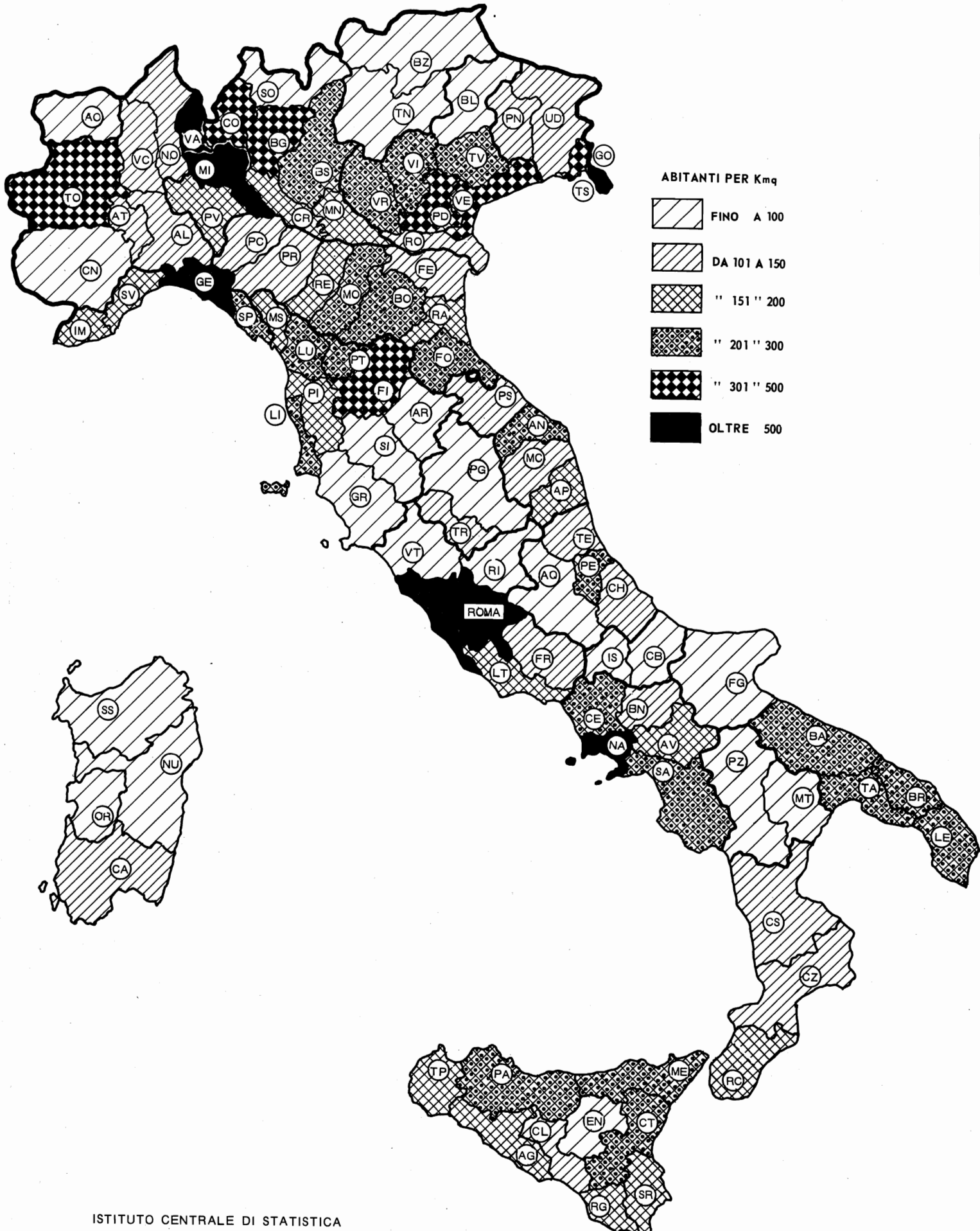
Tavola 49	— Popolazione residente attiva e non attiva delle convivenze per sesso, singolo anno di età e stato civile		
	A — Totale	»	444
	B — Celibi e nubili	»	445
	C — Coniugati	»	446
	D — Separati legalmente	»	447
	E — Vedovi	»	448
	F — Divorziati	»	449
Tavola 50	— Abitazioni occupate per numero di occupanti, numero di stanze e titolo di godimento	»	450
Tavola 51	— Abitazioni occupate per numero di stanze, numero di famiglie, figura giuridica del proprietario, epoca di costruzione e titolo di godimento, numero di servizi installati	»	452
Tavola 52	— Abitazioni occupate per tipo di fabbricato, numero di stanze, epoca di costruzione, servizi installati	»	454
Tavola 53	— Abitazioni occupate per servizi installati, numero di occupanti, numero di stanze, titolo di godimento, figura giuridica del proprietario ed epoca di costruzione	»	456
Tavola 54	— Abitazioni occupate per numero di stanze e numero dei componenti delle famiglie secondo la condizione occupazionale	»	458
Tavola 55	— Abitazioni non occupate per numero di stanze, motivo della non occupazione, tipo di fabbricato, figura giuridica del proprietario ed epoca di costruzione	»	460
Tavola 56	— Occupati per settore di attività economica, luogo di lavoro, tempo impiegato e mezzo utilizzato		
	A — Agricoltura, caccia, foreste e pesca	»	461
	B — Industrie	»	462
	C — Altre attività	»	463
	D — Totale	»	464
Tavola 57	— Studenti per luogo di studio, tempo impiegato e mezzo utilizzato	»	465

### Appendice

- A — Tipologia completa delle famiglie
- B — Confronto tra le classi di età ai censimenti demografici del 1951, 1961, 1971 e 1981
- C — Categorie socio-professionali secondo la professione e la posizione nella professione
- D — Tavole disponibili
- Tracciati records
- Fac-simile del *Foglio di famiglia*

DENSITA' DELLA POPOLAZIONE RESIDENTE NELLE PROVINCIE ITALIANE

25 Ottobre 1981








tabelle  
sinottiche









**Tabella di corrispondenza tra la numerazione delle tavole del fascicolo "ITALIA" ed i fascicoli regionali e provinciali (\*)**

FASCICOLO ITALIA Volume II Tomo 3 <i>Numero tavole</i>	FASCICOLO REGIONALE Volume II Tomo 2 <i>Numero tavole</i>	FASCICOLO PROVINCIALE Volume II - Tomo 1		FASCICOLO ITALIA Volume II Tomo 3 <i>Numero tavole</i>	FASCICOLO REGIONALE Volume II Tomo 2 <i>Numero tavole</i>	FASCICOLO PROVINCIALE Volume II - Tomo 1	
		<i>Numero tavole comunali</i>	<i>Numero tavole provinciali</i>			<i>Numero tavole comunali</i>	<i>Numero tavole provinciali</i>
Parte prima				<i>segue</i> Parte seconda			
1	—	1	—	11	4	—	4
8	3	—	3	12	36	—	—
10	48	—	—	13	34	—	—
12	—	4	—	14	33	—	—
13	—	3	—	16	43	—	—
14	—	5	—	17	35	—	—
15	—	6	—	18	37	—	—
16	—	7	—	20	8	—	8
17	—	8	—	24	9	—	9
18	—	9	—	25	10	—	10
19	—	10	—	26	11	—	11
20	—	11	—	27	41	—	—
21	—	12	—	30	40	—	—
22	46	—	—	31	12	—	12
23	47	—	—	32	44	—	—
25	—	13	—	33	45	—	—
26	—	14	—	35	13	—	13
27	—	15	—	39	14	—	14
28	—	16	—	40	15	—	15
29	—	17	—	41	16	—	16
30	—	18	—	42	17	—	17
31	—	19	—	43	18	—	18
33	—	20	—	44	19	—	19
34	—	21	—	45	20	—	20
35	—	22	—	46	21	—	21
36	—	23	—	47	22	—	22
				48	23	—	23
				50	24	—	24
Parte seconda				51	25	—	25
1	1	—	1	52	26	—	26
2	2	—	2	53	27	—	27
3	32	—	—	54	28	—	28
6	38	—	—	55	29	—	29
7	39	—	—	56	30	—	30
8	6	—	6	57	31	—	31
9	5	—	5				

(\*) Sono riportate solo le tavole che trovano corrispondenza nei tre volumi pubblicati.

La tavola 2 comunale, la tavola 7 provinciale e la tavola 42 regionale non sono state riepilogate a livello nazionale, in quanto i dati in esse contenuti risultano inseriti rispettivamente nella tavola 2 parte prima e nelle tavole 28 e 23 parte seconda del fascicolo "ITALIA".

# introduzione

## 1. — PREMESSA

Il 12° Censimento generale della popolazione e il Censimento generale delle abitazioni sono stati effettuati con riferimento alla data del 25 ottobre 1981, in attuazione della legge 18 dicembre 1980, n. 864 e del relativo regolamento di esecuzione (D.P.R. 28 settembre 1981, n. 542).

Il piano della rilevazione è stato predisposto sulla base delle proposte formulate da un'apposita Commissione di studio istituita presso l'Istituto Centrale di Statistica della quale hanno fatto parte docenti universitari e rappresentanti di Amministrazioni Pubbliche, nonché di vari Enti interessati all'utilizzazione dei dati censuari.

Il piano di pubblicazione, modificato rispetto al 1971, in particolare, per quanto riguarda la disponibilità dei risultati in funzione delle diverse aggregazioni territoriali, si articola nel modo seguente:

**Volume I — Primi risultati provinciali e comunali sulla popolazione e sulle abitazioni (Dati provvisori) (Maggio 1982)**

**Volume II — Dati sulle caratteristiche strutturali della popolazione e delle abitazioni**  
Tomo 1 — Fascicoli provinciali (95 fascicoli)  
Tomo 2 — Fascicoli regionali (20 fascicoli)  
Tomo 3 — Fascicolo nazionale

**Volume III — Popolazione delle frazioni geografiche e delle località abitate dei Comuni (20 fascicoli regionali e 1 fascicolo nazionale)**

**Volume IV — Atti del censimento.**

Un apposito volume riporta i dati sulla popolazione residente legale dei singoli Comuni, un altro infine sarà dedicato ad una relazione illustrativa ed interpretativa dei risultati censuari.

Il presente fascicolo consta di due parti:

*Parte prima:* 38 tavole contenenti dati nazionali con analisi territoriale;

*Parte seconda:* 57 tavole con dati nazionali.

Sia nella prima che nella seconda parte risultano inserite le tavole già pubblicate nel Tomo 1 (fascicolo provinciale) e nel Tomo 2 (fascicolo regionale), riepilogate per l'intero territorio nazionale. Indicazioni al riguardo si desumono dalla tabella di corrispondenza (pag. XVIII); i salti di numerazione identificano tavole elaborate per la prima volta.

Qui di seguito vengono riportate ed illustrate le definizioni dei caratteri ai quali si riferiscono i dati contenuti nel fascicolo; allo scopo di assicurare una esatta interpretazione dei dati stessi vengono inoltre fornite avvertenze specifiche per alcune tavole, nonché talune indicazioni sugli ulteriori canali di accesso all'informazione censuaria e sulla qualità dei risultati.

Per una più completa conoscenza delle modalità tecniche seguite per l'esecuzione del censimento, vedasi il fascicolo dell'Istituto Centrale di Statistica - 12° Censimento della popolazione e 6° Censimento dell'industria, del commercio, dei servizi e dell'artigianato, 25-26 ottobre 1981, *Disposizioni e istruzioni per gli Organi periferici*, Roma 1981.

## 2. — DEFINIZIONI

### FAMIGLIA

Ai fini del censimento, per famiglia s'intende un insieme di persone legate da vincoli di matrimonio, parentela, affinità, adozione, affiliazione, tutela o da vincoli affettivi, coabitanti ed aventi dimora abituale nello stesso Comune, che normalmente provvedono al soddisfacimento dei loro bisogni mediante la messa in comune di tutto o parte del reddito di lavoro o patrimoniale da esse percepito.

Una famiglia può essere costituita anche di una sola persona la quale provvede in tutto o in parte con i propri mezzi di sussistenza al soddisfacimento dei bisogni individuali.

Sono considerate facenti parte della famiglia, come membri aggregati di essa, anche le persone addette ai servizi domestici, nonché le altre persone che, a qualsiasi titolo, convivono abitualmente con la famiglia stessa.

Ai fini del censimento, si considera **capo famiglia** colui che è ritenuto tale dalla famiglia. Questa definizione differisce da quella utilizzata nei censimenti del 1961 e 1971 a seguito delle innovazioni legislative in materia di diritto di famiglia.

Per la classificazione delle famiglie è stata adottata, analogamente agli spogli effettuati in occasione dei censimenti del 1961 e 1971, la seguente tipologia:

- Famiglie di tipo A, *se composte di solo capo famiglia* (con o senza membri aggregati);
- Famiglie di tipo B, *se composte di capo famiglia e coniuge* (con o senza membri aggregati);



- Famiglie di tipo C, *se composte di capo famiglia, coniuge e figli* (con o senza membri aggregati). Sono considerate di tipo C anche le famiglie in cui manca il coniuge, cioè composte di capo famiglia e figli (con o senza membri aggregati);
- Famiglie di tipo D, *se composte di capo famiglia, coniuge, figli, ascendenti e/o altri parenti* (con o senza membri aggregati). Sono considerate di tipo D anche le famiglie composte di: capo famiglia, figli, ascendenti e/o altri parenti; capo famiglia, coniuge, ascendenti e/o altri parenti; capo famiglia, ascendenti e/o altri parenti.

Per una migliore conoscenza delle strutture familiari, si è provveduto ad analizzare più in profondità le famiglie di tipo C e di tipo D individuando al loro interno gruppi ulteriori di famiglie, pervenendo così ad una tipologia più articolata (cfr. Tavola n. 39, parte seconda). Il contenuto dei singoli gruppi è reso esplicito in Appendice (punto A).

Questa tipologia è stata concepita in funzione dell'obiettivo di procedere, per quanto possibile, all'individuazione dei nuclei familiari.

Per **nucleo familiare** s'intende la coppia sposata senza figli o con uno o più figli mai sposati, nonché un solo genitore con uno o più figli mai sposati.

Si possono quindi avere i seguenti quattro tipi di nuclei familiari:

- coniugi senza figli o con figli tutti non celibi o nubili;
- coniugi con almeno un figlio mai sposato;
- padre con almeno un figlio mai sposato;
- madre con almeno un figlio mai sposato.

In questo fascicolo risultano enucleate le famiglie con almeno un nucleo familiare (cfr. Tavola n. 40, parte seconda), in quanto non è stato possibile provvedere ad un accertamento esaustivo dei nuclei familiari sia per l'assenza sul *Foglio di famiglia* di quesiti specifici o di notizie comunque indispensabili, sia perché si è rinunciato ad ulteriori esplorazioni che pure in qualche caso avrebbero consentito l'individuazione di altri nuclei.

Si è del parere, comunque, che i citati criteri di spoglio — peraltro applicati all'universo delle famiglie e non ad un campione come generalmente praticato negli altri Paesi — assicurino risultati pienamente soddisfacenti, tenuto anche conto che — stando alle risultanze di uno spoglio campionario condotto sulla base dei dati censuari del 1971 (cfr. Istituto Centrale di Statistica — *Indagine sui nuclei familiari*, Collana d'informazioni, n. 6 del 1982) — le famiglie mononucleari rappresentano il 97% circa delle famiglie con due o più componenti.

## CONVIVENZA

Ai fini del censimento, per convivenza s'intende un insieme di persone che, senza essere legate da vincoli di matrimonio, parentela, affinità e simili, conducono vita in comune per motivi religiosi, di cura, di assistenza, militari, di pena, e simili.

Sono considerate facenti parte della convivenza anche le persone addette alla convivenza stessa per ragioni d'impiego o di lavoro e che vi convivono abitualmente, purché non costituiscano famiglia a sé stante.

## POPOLAZIONE RESIDENTE

La popolazione residente di ciascun Comune è costituita dalle persone aventi dimora abituale nel Comune e ivi presenti alla data del censimento e dalle persone aventi anch'esse dimora abituale nel Comune, ma che alla data del censimento risultavano assenti per uno dei seguenti motivi:

- emigrazione in altro Comune o all'estero, nel caso si tratti di emigrazione per l'esercizio di occupazioni stagionali o temporanee;
- servizio di leva, di richiamo alle armi, di volontariato;
- istruzione, noviziato religioso;
- ricovero in istituti di cura, di qualsiasi natura, purché la permanenza nel Comune di temporanea presenza non superi i due anni;
- detenzione in attesa di giudizio, condanna inferiore a cinque anni, obbligo di soggiorno per misura di prevenzione, rieducazione, purché la permanenza nel Comune di temporanea presenza non superi i cinque anni;
- affari, turismo, breve cura, e simili;
- servizio statale all'estero;
- missione fuori sede, compresa la frequenza di corsi di qualificazione o aggiornamento professionali, nonché di avanzamento;
- imbarco su navi della marina militare e mercantile.

È il caso di precisare, sulla base della predetta definizione, che a livello provinciale la popolazione residente temporaneamente assente risulta dalla somma dei dati comunali e pertanto comprende anche le persone temporaneamente assenti da un Comune della Provincia che alla data del censimento erano temporaneamente presenti in un altro Comune della Provincia stessa.

**La popolazione residente, a norma dell'art. 2 del D.P.R. 542 del 28 settembre 1981, è considerata popolazione legale.** Il relativo ammontare, per Comuni, Province e Stato è pubblicato sulla Gazzetta Ufficiale n. 95, del 7 aprile 1983, Supplemento ordinario n. 17.

## POPOLAZIONE PRESENTE

La popolazione presente di ciascun Comune è costituita dalle persone presenti nel Comune alla data del censimento ed aventi in esso dimora abituale, nonché dalle persone temporaneamente presenti nel Comune alla data del censimento, ma aventi abituale dimora in altro Comune o all'estero.

## ETÀ

L'età è computata in anni compiuti. Così ad esempio:

- 0 anni: dalla nascita al giorno precedente il 1° compleanno;
- 1 anno: dal giorno del 1° compleanno al giorno precedente il 2° compleanno;
- meno di 5 anni: dalla nascita al giorno precedente il 5° compleanno;
- da 5 a 9 anni: dal giorno del 5° compleanno al giorno precedente il 10° compleanno.

Poiché tale criterio è stato reintrodotta in occasione del censimento demografico del 1971, al fine di rendere più agevoli i confronti temporali, si forniscono in Appendice (punto B) indicazioni utili per la ricostruzione delle classi di età per le quali può essere effettuato il confronto dei dati.

## GRADO DI ISTRUZIONE

Si riferisce al più alto titolo di studio conseguito in qualsiasi scuola (pubblica o privata, italiana o straniera, anche all'estero) e non alla più alta classe o al più alto corso frequentato con successo.

<b>Laureati</b>	coloro che, avendo seguito un corso completo di studi universitari (della durata minima di quattro anni), hanno conseguito un diploma di laurea.
<b>Diplomati</b>	coloro che hanno conseguito un diploma di maturità o di abilitazione di scuola secondaria di secondo grado. Con tale voce sono altresì indicate le persone che hanno conseguito una abilitazione specifica dopo un corso di studi universitari della durata inferiore a quattro anni (diploma di statistica, di vigilanza alle scuole elementari, ISEF, ecc.).
<b>Forniti di licenza media inferiore</b>	coloro che hanno conseguito una licenza di scuola secondaria di primo grado che consenta l'accesso alle scuole secondarie di secondo grado.
<b>Forniti di licenza elementare</b>	coloro che hanno conseguito la licenza elementare o il certificato rilasciato da un corso di scuola popolare di tipo C (assimilabile alla licenza elementare).
<b>Alfabeti privi di titolo di studio</b>	coloro che hanno dichiarato di saper leggere e scrivere pur non avendo conseguito la licenza elementare, nonché gli scolari anche se iscritti alla 1ª elementare. Sono comprese in tale gruppo anche le persone che hanno conseguito il certificato di proscioglimento (3ª elementare) fino al 1955, anno nel quale tale certificato venne abolito. Poiché nel censimento del 1961 le persone fornite del certificato di proscioglimento vennero comprese tra le persone in possesso di licenza di scuola elementare, ai fini di un corretto confronto fra i dati di questi due censimenti, occorre considerare congiuntamente i gruppi dei <i>forniti di licenza elementare</i> e degli <i>alfabeti privi di titolo di studio</i> .
<b>Analfabeti</b>	coloro che hanno dichiarato di non sapere leggere e scrivere.

## CONDIZIONE PROFESSIONALE O NON PROFESSIONALE

La popolazione in condizione professionale è costituita dalle persone che nella settimana precedente la data del censimento risultavano occupate o disoccupate alla ricerca di nuova occupazione.

---

<b>Occupati</b>	coloro che possiedono un'occupazione (in proprio o alle dipendenze) da cui traggono un profitto o una retribuzione. Sono considerati tali anche coloro che collaborano, senza avere un regolare rapporto di lavoro, con un familiare che svolge un'attività lavorativa in proprio.
<b>Disoccupati alla ricerca di nuova occupazione</b>	coloro che hanno perduto una precedente occupazione alle dipendenze e sono alla ricerca attiva di una nuova occupazione, essendo in grado di accettarla se viene loro offerta.

La popolazione in condizione non professionale è costituita:

- a) da tutti i bambini e ragazzi con meno di 14 anni;
  - b) dalle persone in cerca di prima occupazione;
  - c) dalle casalinghe;
  - d) dagli studenti;
  - e) dalle persone ritirate dal lavoro;
  - f) dagli altri censiti in età da 14 anni in poi che non rientrano nei gruppi di cui alle lettere da b) ad e).
- Tra questi ultimi sono compresi anche coloro che stanno assolvendo gli obblighi di leva, tali persone al censimento del 1971 venivano attribuite alla popolazione in condizione professionale o a quella in condizione non professionale sulla base della condizione nella quale si trovavano prima dell'inizio del servizio di leva.

Si riportano di seguito le relative definizioni:

<b>Persone in cerca di prima occupazione</b>	coloro che non hanno mai esercitato un'attività lavorativa o hanno cessato un'attività lavorativa in proprio e sono alla ricerca attiva di un'occupazione alle dipendenze essendo in grado di accettarla se viene loro offerta.
<b>Casalinghe</b>	coloro che si dedicano prevalentemente alla cura della propria famiglia e della propria casa.
<b>Studenti</b>	coloro che si dedicano prevalentemente allo studio.
<b>Persone ritirate dal lavoro</b>	coloro che hanno cessato una attività lavorativa per raggiunti limiti di età o altra causa.

Anche ai fini del confronto con i dati del censimento del 1971, si precisa che le **persone in condizione professionale e quelle in cerca di prima occupazione confluiscono nella cosiddetta popolazione attiva. La popolazione in condizione non professionale depurata dalle persone in cerca di prima occupazione, costituisce invece la popolazione non attiva.**

In ordine sempre ai confronti temporali, è necessario tener presente che nei precedenti censimenti si è utilizzato il concetto di condizione *abituale*, non essendo previsto che la risposta ai quesiti sull'attività professionale dovesse essere fornita facendo riferimento alla data del censimento. Con le innovazioni introdotte è stato recepito il criterio seguito nelle rilevazioni correnti delle forze di lavoro.

Ai fini di una corretta interpretazione dei risultati è da far presente che con il censimento del 1981 nell'ambito della popolazione attiva in condizione professionale è stata operata la distinzione tra occupati e disoccupati. Per quanto riguarda in particolare l'aggregato della popolazione attiva in condizione professionale, al fine di rendere i dati censuari per quanto possibile omogenei con quelli della rilevazione campionaria trimestrale delle forze di lavoro, si è stabilito che ai quesiti sulla condizione lavorativa i censiti dovessero rispondere facendo riferimento ad una settimana ben individuata.

Ciò nonostante il confronto tra le due fonti va effettuato tenendo presente che l'indagine corrente si avvale dell'intervista diretta, laddove il censimento registra risposte che il censito fornisce in piena autonomia. Per tali motivi si può supporre, specie nel caso di lavoro precario, il possibile *incasellamento* in categorie che non riflettono pienamente tale condizione. Può in altri termini essere accaduto che il censito con un lavoro occasionale (o, al limite, anche la persona in cassa integrazione a zero ore) abbia ritenuto di dover assimilare la sua condizione a quella delle persone alla ricerca di lavoro.

## PROFESSIONE

Per professione s'intende l'attività individuale esercitata dalle persone costituenti la popolazione attiva, ad esclusione delle persone in cerca di prima occupazione. La specificazione della professione, cioè la *qualificazione tecnologica* dell'attività individuale è determinata dal genere di lavoro o di servizio esplicito (ad esempio: industriale, commerciante, medico, avvocato, contabile, falegname, ebanista, fabbro ferraio, elettricista... ecc.).

Il lavoro connesso con l'esercizio di una professione è caratterizzato da uno sforzo fisico o intellettuale da parte della persona, nonché dall'oggetto sul quale tale sforzo viene esercitato. In relazione alla prevalenza ed alla natura di questi vari elementi si è soliti fare distinzione tra lavoro prevalentemente intellettuale e lavoro prevalentemente manuale. Le attività di carattere prevalentemente intellettuale sono comunemente designate come *professioni o arti liberali*; quelle di carattere prevalentemente manuale come *arti o mestieri*. Tuttavia, per semplicità di linguaggio, si designano usualmente con il termine *professioni* sia le professioni e arti liberali, sia le arti e i mestieri.

Per le persone addette al culto e i militari di carriera esercitanti una professione non inerente all'esercizio del culto o all'attività tipicamente militare, è stata considerata l'attività di tipo civile da esse svolta (ad esempio: per un sacerdote secolare esercitante la professione di insegnante presso una scuola pubblica o privata si è considerata la professione di *insegnante*; per una suora infermiera si è considerata la professione di *infermiera*; per un capitano medico si è considerata la professione di *medico*, e così via).

*Per le persone disoccupate è stata considerata la professione esercitata prima della disoccupazione.*

Per notizie più analitiche si rinvia al volume dell'Istituto Centrale di Statistica — *Classificazione delle professioni*, Metodi e Norme, Serie C, n. 9, Maggio 1981.

Per la professione e i due caratteri seguenti (posizione nella professione ed attività economica) è necessario tener presente che le persone con più di una attività lavorativa hanno fornito le notizie facendo riferimento alla principale attività svolta, cioè a quella che per continuità di lavoro, per importanza economica o altre considerazioni era ritenuta da esse la prevalente.

## POSIZIONE NELLA PROFESSIONE

Per posizione nella professione s'intende la condizione della persona espletante un'attività economica in rapporto all'unità locale in cui viene svolta l'attività stessa.

Nel presente volume le posizioni nella professione risultano raggruppate (ad eccezione della Tavola n. 22, parte seconda) nel modo seguente:

### **Imprenditori, liberi professionisti:**

*imprenditori* — coloro che gestiscono in proprio un'impresa (azienda agricola, industriale, commerciale, ecc.), nella quale non impiegano l'opera manuale propria o di familiare, ma quella di dipendenti;

*liberi professionisti* — coloro che esercitano in proprio una professione o arte liberale (notaio, medico, ingegnere, avvocato, ecc.).

**Lavoratori in proprio:** coloro che gestiscono un'azienda agricola, una piccola azienda industriale, una bottega artigiana, un negozio o un esercizio pubblico partecipandovi col proprio lavoro manuale. In tale posizione sono compresi anche i coltivatori diretti, i mezzadri e simili, i soci di cooperative aventi figure di lavoratori in proprio e chi lavora nel proprio domicilio direttamente per conto di consumatori e non su commissione di imprese.

**Coadiuvanti:** coloro che collaborano con un familiare che svolge un'attività lavorativa in proprio, senza avere un rapporto di lavoro regolato da contratto.

### **Dirigenti e impiegati:**

*dirigenti* — coloro che ricoprono un ruolo caratterizzato da un elevato grado di professionalità, autonomia e potere decisionale. Per la Pubblica Amministrazione si considerano in tale posizione le qualifiche previste dal D.P.R. 30 giugno 1972, n. 748, nonché le qualifiche equivalenti presso tutte le altre Amministrazioni, siano esse a carattere centrale o locale. Per gli appartenenti alle FF. AA. e corpi simili sono considerati come dirigenti gli ufficiali con grado superiore a quello di tenente colonnello o posizioni assimilate;

*appartenenti alla carriera direttiva* — coloro che con diverso grado di responsabilità, discrezionalità di poteri e autonomia, esercitano una funzione direttiva (tecnica o amministrativa). Per gli appartenenti alle FF. AA. e corpi simili sono considerati come direttivi gli ufficiali con grado inferiore a quello di colonnello o posizioni assimilate;

*impiegati* — coloro che esercitano una funzione di concetto o esecutiva tecnica o amministrativa;

*appartenenti alle categorie speciali (intermedi)* — coloro che esercitano una funzione intermedia tra quella degli impiegati e quella degli operai specializzati vale a dire chi guida e controlla, con apporto di adeguata competenza tecnico-pratica, gruppi di altri lavoratori.

### **Lavoratori dipendenti:**

*capi operai* — coloro che svolgono una attività per la cui esecuzione si richiedono conoscenze di tipo specialistico ed hanno eventualmente responsabilità di guida di personale;

*operai specializzati o qualificati* — coloro che svolgono una attività per la cui esecuzione si richiedono adeguate cognizioni tecnico-pratiche conseguite o in istituti professionali o mediante istruzione equivalente o acquisite con il necessario tirocinio e pratica, nonché chi esegue con perizia il lavoro manuale affidatogli essendo in possesso di specifiche capacità tecnico-pratiche;

*operai comuni* — coloro che eseguono lavori di carattere manuale e non sono compresi nelle categorie precedenti (manovale, bracciante agricolo, ecc.);

*altri lavoratori dipendenti* — coloro che esercitano mansioni di usciere, bidello, guardiano e simili;

*apprendisti* — coloro che esercitano un'attività lavorativa per l'apprendimento di una professione ed il successivo conseguimento di una qualifica;

*lavoranti a domicilio* — coloro che lavorano nel proprio domicilio esclusivamente o prevalentemente su commissione di imprese (industriali, commerciali, artigiane) e non direttamente per conto di consumatori;

*graduati o militari di carriera delle FF.AA. o figure similari dei corpi di polizia e sicurezza interna* — gli appartenenti alle FF.AA. e corpi similari con grado fino a caporal maggiore o assimilati, nonché i vigili urbani e del fuoco.

## RAMO DI ATTIVITÀ ECONOMICA

Per ramo di attività economica s'intende il campo di attività in cui viene esercitata la professione, arte o mestiere. Esso è determinato, di norma, in base all'attività (unica o prevalente) delle singole *unità locali* in cui il censito svolge la propria professione, arte o mestiere (ad esempio: azienda agricola, stabilimento industriale, bottega artigiana, negozio, esercizio pubblico, sede o filiale bancaria e assicurativa, ospedale, gabinetto medico, studio professionale, ministero, amministrazione comunale). I rami in cui si articola la classificazione delle attività economiche sono i seguenti:

0. — Agricoltura, caccia, foreste e pesca
1. — Energia, gas e acqua
  - 1.A — Estrazione di combustibili solidi, liquidi e gassosi; industria petrolifera
  - 1.B — Energia elettrica, gas e acqua
2. — Industrie estrattive, industrie manifatturiere per la trasformazione di minerali non energetici e prodotti derivati; industrie chimiche
3. — Industrie manifatturiere per la lavorazione e la trasformazione dei metalli; meccanica di precisione
4. — Industrie manifatturiere alimentari, tessili, delle pelli e cuoio, dell'abbigliamento, del legno, mobili e altre industrie manifatturiere
5. — Industria delle costruzioni e delle installazioni di impianti per l'edilizia
6. — Commercio, pubblici esercizi e alberghi; riparazioni di beni di consumo e di veicoli
  - 6.A — Commercio, pubblici esercizi e alberghi
  - 6.B — Riparazioni di beni di consumo e di veicoli
7. — Trasporti e comunicazioni
8. — Credito e assicurazione, servizi prestati alle imprese; noleggio
  - 8.A — Credito e assicurazione
  - 8.B — Servizi prestati alle imprese; noleggio
9. — Pubblica amministrazione; servizi pubblici e privati
  - 9.A — Pubblica amministrazione
  - 9.B — Servizi pubblici e privati

Si fa presente che non risulta possibile procedere ad un completo confronto dei dati per ramo di attività economica con i corrispondenti dati del 1971, in quanto la relativa classificazione ha subito una profonda revisione (cfr. Istituto Centrale di Statistica — *Classificazione delle attività economiche, Metodi e Norme, Serie C, n. 8, Maggio 1981*), essendo stato necessario renderla ragguagliabile alla NACE (Nomenclatura generale delle attività economiche nelle Comunità Europee) concordata in sede comunitaria.

### ABITAZIONE, STANZA, ALTRO TIPO DI ALLOGGIO

Ai fini del censimento, per abitazione s'intende un insieme di vani, o anche un vano solo, destinato funzionalmente ad uso di alloggio, che dispone di un ingresso indipendente su strada, pianerottolo, cortile, terrazza, ballatoio, e simili e che alla data del censimento è occupata o è destinata ad essere occupata da una famiglia o da più famiglie coabitanti.

*Un'abitazione si considera occupata se in essa abitano una o più persone aventi la dimora abituale nel Comune di censimento, anche se temporaneamente assenti alla data del censimento stesso; non occupata se in essa non abita alcuna persona o se è abitata solo da persone temporaneamente presenti nel Comune di censimento (è il caso ad esempio di studenti che frequentano un corso di studi nel Comune di censimento).*

È da considerare non occupata l'abitazione:

- disponibile per la vendita o l'affitto;
- utilizzabile per vacanza in quanto chi ne dispone la occupa soltanto in uno o più periodi dell'anno (abitazioni ubicate generalmente in località turistiche);
- utilizzabile per lavoro, cioè se trattasi di abitazione secondaria che viene occupata saltuariamente da chi ne dispone per motivi di lavoro (ad esempio: casa di campagna destinata ai lavori agricoli nell'epoca del raccolto, abitazione secondaria situata generalmente in un Comune diverso da quello di dimora abituale utilizzata per lo svolgimento della propria attività lavorativa);
- non occupata per altro motivo in quanto già venduta o affittata, ma non ancora occupata; non più occupata da chi ne dispone, per trasferimento a seguito di emigrazione definitiva verificatasi in particolare nelle zone montane di spopolamento.

Il titolo di godimento dell'abitazione fa riferimento al titolo in base al quale la famiglia dispone dell'abitazione stessa. I titoli di godimento considerati sono:

- *proprietà*, alla quale è stato assimilato l'usufrutto; sotto tale voce sono comprese anche le abitazioni a riscatto;
- *affitto*, che comprende anche il subaffitto;
- *altro titolo*, per i casi di uso gratuito dell'abitazione, di godimento per prestazione di servizi, ecc.

L'epoca di costruzione o di ricostruzione fa riferimento all'anno di ultimazione della costruzione o ricostruzione. Nel caso in cui l'abitazione sia stata costruita in anno posteriore a quello del relativo fabbricato, a seguito di ricostruzione parziale, ampliamento o sopraelevazione, è stato considerato l'anno di termine della ricostruzione, dell'ampliamento o della sopraelevazione.



Per quanto concerne la superficie dell'abitazione è da tener presente che essa fa riferimento alla superficie dei pavimenti delle stanze e dei vani accessori con esclusione della superficie di balconi, terrazze, verande, cantine, garages, portici, loggiati, solai, cortili, ecc.

Per stanza s'intende un locale, facente parte di un'abitazione, che riceve aria e luce dall'esterno ed ha dimensioni tali da consentire la collocazione di un letto lasciando lo spazio utile per il movimento di una persona. La cucina, se risponde a tale definizione, è considerata stanza.

Per altro tipo di alloggio s'intende il locale che, pur non essendo funzionalmente destinato ad abitazione di una famiglia (cantina, soffitta, magazzino, negozio, ufficio, ecc.) ovvero non avendo le caratteristiche proprie dell'abitazione (roulotte, natante, grotta, carrozzone, ecc.), risulta alla data del censimento occupato di fatto da una o più famiglie residenti.

## FABBRICATO

Per fabbricato s'intende qualsiasi costruzione, comprendente almeno un'abitazione, isolata da vie o spazi vuoti oppure separata da altre costruzioni mediante muri maestri che si elevano, senza soluzione di continuità, dalle fondamenta al tetto, che disponga di uno o più accessi all'esterno e che possa avere una o più scale autonome.

### 3. — AVVERTENZE ALLE TAVOLE

#### TAVOLE DELLA PARTE PRIMA

##### Tavola 1:

- la superficie territoriale delle Provincie e delle Regioni è quella risultante dalla somma dei dati forniti per ciascun Comune dagli Uffici Tecnici Erariali;
- la densità della popolazione residente (numero medio di abitanti per Km<sup>2</sup>) è data dal rapporto fra il totale della popolazione residente di ciascuna Provincia e Regione e la superficie territoriale corrispondente espressa in Km<sup>2</sup>.

##### Tavola 2:

tra le persone temporaneamente assenti all'estero sono compresi gli «imbarcati».

##### Tavola 4:

tra le persone temporaneamente assenti per motivi di lavoro risultano anche quelle che hanno seguito familiari recatisi all'estero per motivi di lavoro.

Tavole 7, 10, 18, 19, 37:

i rami in cui si articola la classificazione delle attività economiche risultano così raggruppati:

- agricoltura, caccia, foreste e pesca: ramo 0;
- industrie: rami 1, 2, 3, 4 e 5;
- altre attività: rami 6, 7, 8 e 9.

Tavole 7, 10:

le posizioni nella professione risultano raggruppate nel modo seguente:

- *indipendenti*: imprenditori, liberi professionisti, lavoratori in proprio, coadiuvanti;
- *dipendenti*: tutte le altre.

Tavola 15:

per corso di formazione professionale s'intende un corso che abbia tutti i seguenti requisiti:

- durata non inferiore a tre mesi;
- rilascio di un attestato;
- utilizzazione per migliorare o adeguare la capacità professionale.

Tavola 21:

le persone che lavorano e frequentano un corso di studi regolare e/o di formazione professionale sono comprese fra gli *occupati*; le persone che frequentano un corso regolare di studi ed un corso di formazione professionale sono comprese fra gli *scolari e studenti*; in quest'ultimo gruppo sono pure compresi i bambini che frequentano la scuola materna.

Tavole 4, 22, 23, 24:

i dati relativi alla Svizzera comprendono anche quelli del Liechtenstein.

Tavola 26:

per l'individuazione delle famiglie composte da coniugi, coniugi e figli, genitori e figli, si è fatto riferimento alla figura del capo famiglia e quindi, nel caso di questa tavola, la famiglia composta ad esempio dal capo famiglia e da uno dei suoi genitori risulta sotto la voce *altro tipo di famiglia*.

Tavola 27:

per il calcolo del numero medio di occupanti per stanza non si è tenuto conto delle stanze adibite esclusivamente ad altro uso.

**Tavola 31:**

per quanto concerne l'acqua potabile di acquedotto e il gabinetto, l'espressione *fuori dell'abitazione* sta ad intendere che il servizio si trova o nel corpo del fabbricato che comprende l'abitazione (ballatoio, pianerottolo, ecc.) o nel cortile, giardino o orto annessi al fabbricato stesso, a disposizione dei soli occupanti dell'abitazione o del fabbricato e non del pubblico in genere.

Si fa inoltre presente che per *bagno* s'intende un impianto di vasca e/o doccia.

**Tavola 35:**

è da tener presente che le abitazioni che dispongono di servizi installati sommate a quelle che non ne dispongono danno il totale abitazioni solo nel caso in cui sia sempre stata fornita risposta ai relativi quesiti.

**Tavole 37, 38:**

i dati fanno riferimento alle persone che nel mercoledì precedente la data di compilazione del modello si sono recate al lavoro o a scuola rientrando nella stessa giornata alla propria dimora abituale.

Ai fini di una corretta interpretazione dei dati occorre tener presente che:

- i lavoratori-studenti hanno fatto riferimento al luogo di lavoro;
- coloro che esercitano la professione su mezzi di trasporto (autisti, ferrovieri, tramvieri, piloti, marittimi, ecc.) hanno indicato il luogo da cui prendono servizio (posteggio, stazione, deposito, aeroporto, porto, ecc.);
- il mezzo di trasporto è quello utilizzato per compiere il tratto più lungo (in termini di distanza e non di tempo) del tragitto casa/luogo di lavoro o studio.

Con riferimento alla Tavola n. 38, si precisa che tra gli studenti sono compresi i bambini che frequentano la scuola materna e le persone che frequentano corsi di formazione professionale.

**TAVOLE DELLA PARTE SECONDA****Tavole 11, 12, 13, 19, 30, 31, 32, 33, 35, 43, 56:**

i rami in cui si articola la classificazione delle attività economiche risultano così raggruppati:

- agricoltura, caccia, foreste e pesca: ramo 0;
- industrie: rami 1, 2, 3, 4 e 5;
- altre attività: rami 6, 7, 8, e 9;

nelle tavole 32, 33 e 35 è enucleato altresì il ramo "commercio, pubblici servizi, alberghi, riparazioni di beni di consumo e di veicoli".

## Tavole 16, 17:

le lauree risultano raggruppate nel modo seguente:

- |                     |  |
|---------------------|--|
| Gruppo scientifico  | — Chimica, Chimica industriale, Farmacia, Chimica e tecnologia farmaceutiche, Matematica, Matematica e fisica, Fisica, Astronomia, Scienze naturali, Scienze geologiche, Scienze biologiche, Scienze dell'informazione, Discipline nautiche.   |
| Gruppo medico       | — Medicina e chirurgia.  |
| Gruppo ingegneria   | — Ingegneria, Architettura, Urbanistica.   |
| Gruppo agrario      | — Scienze agrarie, Scienze forestali, Medicina veterinaria, Scienze delle preparazioni alimentari, Scienze della produzione animale.   |
| Gruppo economico    | — Economia aziendale, Economia e commercio, Economia politica, Scienze coloniali, Scienze economiche, Scienze economiche e bancarie, Scienze bancarie e assicurative, Scienze economico-marittime, Scienze economiche e sociali, Scienze politiche, Scienze politiche per l'Europa occidentale, Scienze politiche per l'oriente, Scienze statistiche ed attuariali, Scienze statistiche ed economiche, Scienze statistiche e demografiche, Sociologia. |
| Gruppo giuridico    | — Giurisprudenza.  |
| Gruppo letterario   | — Lettere, Geografia, Materie letterarie, Discipline arti, musica e spettacolo, Filosofia, Storia, Teologia, Pedagogia, Psicologia, Lingue, letterature e istituzioni dell'Europa occidentale, Lingue e letterature straniere moderne, Lingue e letterature orientali, Lingue e letterature straniere.   |
| Gruppo altre lauree | — Lauree non specificate nei gruppi suindicati.  |

Il "diploma di istituto professionale" comprende i diplomi di istituto professionale: agrario, industriale, marinaro, commerciale, alberghiero, femminile.

Il "diploma di istituto tecnico" comprende i diplomi di istituto tecnico: agrario, industriale, nautico, commerciale, per geometri, per turismo, per perito aziendale, femminile.

## Tavola 24:

per notizie sui contenuti delle singole categorie vedi Appendice (punto C).

## Tavole 19, 25, 33, 35:

le posizioni nella professione risultano raggruppate nel modo seguente:

- *indipendenti*: imprenditori, liberi professionisti, lavoratori in proprio, coadiuvanti;
- *dipendenti*: tutte le altre.

Tavole 34, 36, 37, 38:

i dati relativi alla Svizzera comprendono anche quelli del Liechtenstein.

Tavola 43:

i componenti in condizione non professionale sono stati classificati secondo il settore di attività economica dei componenti in condizione professionale.

Tavola 45:

le famiglie che occupano un'abitazione o un altro tipo di alloggio sono quelle che occupano l'alloggio a titolo principale.

Tavola 47:

nella voce *altre convivenze* sono comprese le convivenze militari e di altri corpi accasermati.

Tavola 53:

per quanto concerne l'acqua potabile di acquedotto e il gabinetto, l'espressione *fuori dell'abitazione* sta ad intendere che il servizio si trova o nel corpo del fabbricato che comprende l'abitazione (ballatoio, pianerottolo, ecc.) o nel cortile, giardino o orto annessi al fabbricato stesso, a disposizione dei soli occupanti dell'abitazione o del fabbricato e non del pubblico in genere.

Si fa inoltre presente che per *bagno* s'intende un impianto di vasca e/o doccia.

Tavola 54:

sono considerate solo le famiglie che occupano le abitazioni a titolo principale.

Tavole 56, 57:

i dati fanno riferimento alle persone che nel mercoledì precedente la data di compilazione del modello si sono recate al lavoro o a scuola rientrando nella stessa giornata alla propria dimora abituale.

Ai fini di una corretta interpretazione dei dati occorre tener presente che:

- i lavoratori-studenti hanno fatto riferimento al luogo di lavoro;
- coloro che esercitano la professione su mezzi di trasporto (autisti, ferrovieri, tranvieri, piloti, marittimi, ecc.) hanno indicato il luogo da cui prendono servizio (posteggio, stazione, deposito, aeroporto, porto, ecc.);
- il mezzo di trasporto è quello utilizzato per compiere il tratto più lungo (in termini di distanza e non di tempo) del tragitto casa/luogo di lavoro o studio.

Con riferimento alla Tavola n. 57, si precisa che tra gli studenti sono compresi i bambini che frequentano la scuola materna e le persone che frequentano corsi di formazione professionale.

#### 4. — DIFFUSIONE DEI DATI

Allo scopo di favorire un'ampia utilizzazione dei dati raccolti con il censimento, si precisa quanto segue:

a) ad integrazione delle tavole riportate nel presente fascicolo, sono state elaborate le tavole non destinate alla pubblicazione, ma comunque disponibili per gli utilizzatori, riportate in Appendice (punto D);

b) le Tavole 4, 5, 10, 15, 19, 21, 22, 23, 28, 29, 34, 36, 37, 38, 49 della parte seconda possono essere fornite per Regione;

c) i dati pubblicati possono essere forniti su nastro magnetico; i dati non pubblicati ma disponibili possono essere forniti su tabulato o nastro magnetico.

Le richieste comportano il rimborso delle spese vive sostenute per l'approntamento del supporto e devono essere inoltrate a:

**Istituto Centrale di Statistica, Servizio Censimenti - Rep. CEN/A, Via Cesare Balbo, 16 - 00100 ROMA.**

#### 5. — QUALITÀ DEI DATI

Il problema del controllo della qualità dei dati, che costituisce una delle fasi più delicate di ogni indagine statistica, si presenta ancora più accentuato in occasione delle operazioni censuarie, dalla raccolta dei dati alla pubblicazione dei risultati.

Per assicurare, nei limiti del possibile, il più alto livello di attendibilità e coerenza dei risultati, l'Istituto ha previsto particolari procedure di controllo già nel corso delle operazioni di raccolta dei dati. In tale fase gli Uffici Comunali di Censimento, assistiti dagli Uffici Provinciali di Censimento, dagli Ispettori Provinciali e da Funzionari dell'ISTAT dislocati in tutte le Province, hanno provveduto alla revisione quantitativa dei *Fogli di famiglia* accertando che tutte le unità oggetto di rilevazione (abitazioni, famiglie e convivenze) fossero state censite. Al termine delle operazioni di raccolta dei dati gli Uffici Comunali di Censimento hanno provveduto alla revisione qualitativa dei questionari di rilevazione provvedendo a codificare le notizie che per loro natura non risultavano precodificate.

Nella fase di registrazione dei dati su supporto informatico (i tracciati records sono riportati in Appendice) l'Istituto ha posto in atto le misure necessarie ad assicurare la validità dell'operazione, inserendo nelle convenzioni stipulate con quelle Regioni, Amministrazioni provinciali e comunali che, a norma dell'art. 40, del D.P.R. 28 settembre 1981, n. 542, hanno provveduto ad eseguire in proprio tale lavorazione, oltre alla verifica anche il rispetto di particolari vincoli idonei ad assicurare in corrispondenza dei vari quesiti, la compatibilità dei codici registrati.

Analoghe procedure sono state seguite per il materiale fatto registrare direttamente a cura dell'ISTAT.

In entrambi i casi, è stata attivata una procedura di controllo effettuando una nuova verifica su un campione del materiale registrato. Tale operazione ha consentito di accertare che il livello di errore attribuibile all'approntamento dell'input è risultato generalmente inferiore al 5 per mille.

Il controllo finale sulla validità dei risultati è stato attuato attraverso una complessa procedura elettronica per la messa a punto quantitativa e qualitativa del materiale.

Trattasi di una procedura articolata in varie fasi di lavoro, succintamente illustrate nei punti che seguono.

1) *Verifica della sequenzialità dei dati indicativi dei Fogli di famiglia e di convivenza* (codici di Provincia, Comune, sezione e numero d'ordine del Foglio).

In tale sede sono state tra l'altro individuate eventuali situazioni irregolari con specifico riferimento alla completezza delle risposte fornite ai singoli quesiti del *Foglio di famiglia*. Questa analisi ha evidenziato, in alcuni casi, la necessità di dover ricorrere sistematicamente ai singoli questionari di rilevazione per una ulteriore revisione, codifica e nuova registrazione degli stessi.

2) *Messa a punto qualitativa dei Fogli di censimento*.

I records registrati sono stati sottoposti al vaglio di un complesso programma di controllo che prevede l'imposizione automatica, sotto determinate condizioni, dei codici eventualmente mancanti o non validi e l'aggiustamento dei codici registrati in caso di accertata incongruenza. Tale controllo esteso agli incroci tra le modalità previste dal piano di pubblicazione, è stato dapprima effettuato all'interno del singolo tipo record e poi esteso tra tipi records.

In altri termini si è assicurata:

- la completezza delle risposte per singolo quesito all'interno dello stesso tipo record;
- la congruità delle risposte fornite relativamente ad ogni tipo record scegliendo all'interno di esso un carattere come fondamentale;
- la congruità delle risposte fornite tra i records relativi alla stessa famiglia o convivenza, in corrispondenza di alcuni quesiti ritenuti come fondamentali.

I controlli di congruità e i conseguenti aggiustamenti sono stati effettuati sulla base di standards conosciuti.

In particolare i quesiti scelti come riferimento (*specie dell'alloggio* per il record dell'abitazione; *anno di nascita* e, per le caratteristiche occupazionali, *la professione*, per i records relativi alle persone) sono stati ritenuti validi solo se confermati dalla presenza di determinate informazioni in altri quesiti ad essi strettamente connessi. In caso contrario si è proceduto alla loro rettifica sulla base di indicazioni desunte dagli altri quesiti. Da segnalare, infine, che gli interventi sui singoli quesiti avvengono nell'ambito della logica che li lega, come specificato in seguito.

Per fornire ulteriori elementi conoscitivi, nei prospetti che seguono sono riportati, a livello nazionale, i valori percentuali degli aggiustamenti effettuati sui quesiti del foglio di famiglia distintamente per:

*Interventi di tipo 1*

- annullamento delle risposte fornite a particolari quesiti per i quali, sotto determinate condizioni, non era prevista risposta; interventi relativi a casi di mancata risposta; codici non validi.

*Interventi di tipo 2*

- interventi relativi ad incongruità logiche riscontrate all'interno del quesito o dei quesiti.

*Interventi di tipo 3*

- interventi relativi ad incongruità logiche tra tipi records.

Le percentuali degli aggiustamenti sono calcolate sul totale delle frequenze relative alle risposte fornite in relazione al quesito considerato.

## ITALIA

## Incidenza percentuale degli aggiustamenti effettuati per tipo di intervento e quesito

## A - ABITAZIONI

QUESITI	TIPO 1	TIPO 2	QUESITI	TIPO 1	TIPO 2
Specie dell'alloggio	0,03	0,97	Superficie	1,86	1,80
Caratteristiche del fabbricato	3,79	0,77	Acqua potabile	0,53	0,06
Proprietario	1,62	0,26	Gabinetto	0,63	0,70
Titolo di godimento	2,80	0,09	— scarico	3,27	0,84
Epoca di costruzione	1,86	0,10	Bagno	0,89	—
Stanze:			Elettricità	0,34	—
— adibite ad abitazione	0,62	0,16	Riscaldamento	1,20	1,67
— cucina	—	0,95			
— adibite ad altro uso	—	0,78	TOTALE	1,74	0,67

## B - POPOLAZIONE RESIDENTE E TEMPORANEAMENTE PRESENTE

QUESITI	TIPO 1	TIPO 2	QUESITI	TIPO 1	TIPO 2
Relazione di parentela e posizione nella convivenza	0,40	0,36	Frequenza corso professionale	8,57	0,08
Sesso	0,22	0,15	Condizione 1981	3,98	1,17
Stato civile	0,51	0,26	Ore lavorate nella settimana	1,17	—
Luogo di nascita	2,54	1,46	Professione	2,90	4,67
Data di nascita	0,20	0,02	Posizione nella professione	8,18	7,81
Cittadinanza	2,05	—	Attività economica	9,49	8,03
Presenza e motivo dell'assenza	0,52	1,22	Condizione 1976	8,03	5,03
Residenza 1976	2,72	0,09	Pendolarità - luogo di lavoro o di studio	—	9,67
Istruzione	4,63	1,37	Pendolarità - altri quesiti	10,59	—
Corso regolare di studi	7,64	1,48	TOTALE	3,55	1,30
Frequenza scuola materna	1,50	0,17			

## C - VERIFICHE DI CONGRUITÀ TRA RECORDS

## TIPO 3

Specie di alloggio	0,87
Relazione di parentela	0,42
Annullamenti di records doppi e/o anomali	0,15
Mancati accoppiamenti tra famiglia principale e famiglia/e coabitanti (*)	8,15

(\*) Percentuale calcolata sul totale delle famiglie coabitanti e le relative famiglie principali.



A scopo esemplificativo, distintamente per tipo di intervento, si riportano di seguito alcuni casi verificatisi con maggior frequenza.

Per gli interventi di tipo 1 ai quesiti relativi alla *condizione professionale o non professionale nella settimana precedente la data del censimento* e alla *condizione professionale o non professionale nell'ottobre del '76* doveva essere fornita risposta solo se la persona aveva compiuto, alla data del censimento, rispettivamente i 14 ed i 19 anni.

Per gli interventi di tipo 2:

— il quesito *stanze* è stato messo in relazione con la superficie dell'abitazione verificando la congruità del dato della superficie media per stanza;

— nell'ambito del quesito relativo alla *condizione professionale o non professionale nella settimana precedente la data del censimento* sono stati messi in relazione la *professione, arte o mestiere esercitato*, la *posizione nella professione* e la *categoria di attività economica*. I codici delle tre caratteristiche occupazionali sono stati collegati tra loro mediante una tabella a tripla entrata verificandone la reciproca compatibilità e sostituendo successivamente gli eventuali codici non validi. Il codice non valido è stato individuato in funzione di quelli ritenuti validi. Per alcune particolari professioni è stata inoltre controllata la compatibilità tra la professione, l'età ed il titolo di studio.


Per i quesiti relativi al *luogo di studio o di lavoro, tempo impiegato e mezzo utilizzato per gli spostamenti*, in considerazione della difficoltà di effettuare, in alcuni casi, una netta distinzione tra i due tipi di interventi, sono stati convenzionalmente attribuiti al tipo 1 quelli derivanti dai controlli di congruità delle varie risposte fornite all'interno del quesito ivi comprese le verifiche derivanti dalle risposte sul *tempo impiegato e mezzo utilizzato* per gli spostamenti extracomunali.

Sono stati attribuiti al tipo 2 quelli relativi al confronto tra *luogo di studio o di lavoro* ed alcune caratteristiche rilevate per lo stesso individuo. In particolare per tutti coloro per i quali era prevista una risposta al *luogo di studio o di lavoro* si è verificata l'esistenza e la compatibilità del codice indicato. Così ad esempio per coloro che si sono dichiarati *lavoranti a domicilio per conto d'impres*e è stato controllato che il codice fosse quello corrispondente a *lavora nella propria abitazione*.


Tra gli interventi di tipo 3 si segnala quello relativo al mancato accoppiamento tra il codice della famiglia principale ed il codice della famiglia o delle famiglie coabitanti. Tale inconveniente è da attribuirsi alla diversità dei codici che ne avrebbero dovuto consentire l'esatto accoppiamento.

In alcuni casi i controlli di compatibilità non hanno sanato dati anomali che, pertanto, sono stati posti tra parentesi.

Da segnalare infine che, nel periodo immediatamente successivo alla raccolta dei dati, l'ISTAT ha attivato tre distinte indagini campionarie: la prima con lo scopo di verificare il grado di copertura del censimento; la seconda con l'obiettivo di raccogliere, con riferimento ad alcuni fondamentali caratteri della popolazione residente, informazioni sulla qualità dei risultati; la terza tendente ad accertare la corrispondenza tra i risultati del censimento e la posizione anagrafica delle famiglie.



**parte prima**  
**dati nazionali con**  
**analisi territoriale**



**TAV. 1 - Superficie territoriale e densità - Popolazione residente e popolazione presente, per sesso**

PROVINCIE E REGIONI	Superficie territoriale km <sup>2</sup>	Densità ab/km <sup>2</sup>	POPOLAZIONE RESIDENTE			POPOLAZIONE PRESENTE			
			Maschi	Femmine	TOTALE	Maschi	Femmine	TOTALE	
								N.	di cui temporaneamente presente
TORINO	6.830,25	343	1.139.102	1.206.669	2.345.771	1.134.661	1.204.438	2.339.099	45.657
VERCELLI	3.000,88	132	188.358	207.599	395.957	187.426	207.045	394.471	6.853
NOVARA	3.593,89	141	243.616	263.751	507.367	244.564	263.439	508.003	13.122
CUNEO	6.902,72	79	271.154	277.298	548.452	273.113	276.923	550.036	12.852
ASTI	1.510,78	143	104.253	111.129	215.382	103.061	110.129	213.190	2.330
ALESSANDRIA	3.560,42	131	223.610	242.492	466.102	223.996	241.591	465.587	9.323
<b>PIEMONTE</b>	<b>25.398,94</b>	<b>176</b>	<b>2.170.093</b>	<b>2.308.938</b>	<b>4.479.031</b>	<b>2.166.821</b>	<b>2.303.565</b>	<b>4.470.386</b>	<b>90.137</b>
<b>VALLE D'AOSTA</b>	<b>3.262,26</b>	<b>34</b>	<b>55.813</b>	<b>56.540</b>	<b>112.353</b>	<b>56.119</b>	<b>56.364</b>	<b>112.483</b>	<b>3.498</b>
VARESE	1.198,71	657	378.915	409.142	788.057	375.895	409.592	785.487	14.294
COMO	2.066,84	375	373.290	402.689	775.979	370.115	402.992	773.107	15.985
SONDRIO	3.211,90	54	85.802	88.207	174.009	83.345	87.149	170.494	3.536
MILANO	2.762,22	1.455	1.933.258	2.084.850	4.018.108	1.916.684	2.079.034	3.995.718	69.368
BERGAMO	2.759,26	325	437.545	458.572	896.117	432.134	457.626	889.760	13.729
BRESCIA	4.782,47	213	495.413	521.680	1.017.093	490.288	522.076	1.012.364	18.877
PAVIA	2.964,70	173	245.883	267.012	512.895	245.970	268.132	514.102	12.498
CREMONA	1.770,57	188	160.100	172.136	332.236	159.298	172.128	331.426	6.223
MANTOVA	2.338,83	161	181.839	195.319	377.158	180.879	195.397	376.276	6.136
<b>LOMBARDIA</b>	<b>23.855,50</b>	<b>373</b>	<b>4.292.045</b>	<b>4.599.607</b>	<b>8.891.652</b>	<b>4.254.608</b>	<b>4.594.126</b>	<b>8.848.734</b>	<b>160.646</b>
BOLZANO - BOZEN	7.400,43	58	211.246	219.322	430.568	227.557	229.693	457.250	41.457
TRENTO	6.212,66	71	215.566	227.279	442.845	214.129	225.984	440.113	11.577
<b>TRENTINO-ALTO ADIGE</b>	<b>13.613,09</b>	<b>64</b>	<b>426.812</b>	<b>446.601</b>	<b>873.413</b>	<b>441.686</b>	<b>455.677</b>	<b>897.363</b>	<b>53.034</b>
VERONA	3.096,52	251	376.839	398.906	775.745	379.118	400.194	779.312	18.914
VICENZA	2.722,20	267	353.457	372.961	726.418	352.331	374.333	726.664	14.680
BELLUNO	3.678,08	60	105.298	115.037	220.335	103.748	112.899	216.647	7.670
TREVISO	2.476,68	291	350.382	370.198	720.580	347.820	369.473	717.293	14.218
VENEZIA	2.460,18	341	407.697	431.097	838.794	411.139	434.563	845.702	24.929
PADOVA	2.141,58	378	393.968	415.699	809.667	399.887	424.021	823.908	31.577
ROVIGO	1.788,64	142	123.379	130.129	253.508	122.163	129.795	251.958	3.851
<b>VENETO</b>	<b>18.363,88</b>	<b>237</b>	<b>2.111.020</b>	<b>2.234.027</b>	<b>4.345.047</b>	<b>2.116.206</b>	<b>2.245.278</b>	<b>4.361.484</b>	<b>115.839</b>
PORDENONE	2.273,22	121	134.050	141.838	275.888	145.177	142.799	287.976	19.230
UDINE	4.894,51	108	255.920	273.809	529.729	270.322	272.782	543.104	28.138
GORIZIA	466,26	310	68.825	75.901	144.726	71.718	75.502	147.220	6.623
TRIESTE	211,78	1.339	131.284	152.357	283.641	135.578	153.176	288.754	11.092
<b>FRIULI-VENEZIA GIULIA</b>	<b>7.845,77</b>	<b>157</b>	<b>590.079</b>	<b>643.905</b>	<b>1.233.984</b>	<b>622.795</b>	<b>644.259</b>	<b>1.267.054</b>	<b>65.083</b>
IMPERIA	1.155,28	194	106.298	117.440	223.738	107.149	117.795	224.944	9.484
SAVONA	1.544,54	193	142.184	155.491	297.675	144.992	156.393	301.385	14.040
GENOVA	1.834,30	570	493.311	551.798	1.045.109	495.755	553.983	1.049.738	32.081
LA SPEZIA	881,91	274	115.495	125.876	241.371	119.390	125.758	245.148	10.525
<b>LIGURIA</b>	<b>5.416,03</b>	<b>334</b>	<b>857.288</b>	<b>950.605</b>	<b>1.807.893</b>	<b>867.286</b>	<b>953.929</b>	<b>1.821.215</b>	<b>66.130</b>
PIACENZA	2.589,47	108	135.272	143.152	278.424	135.546	142.601	278.147	6.572
PARMA	3.449,32	116	193.497	206.695	400.192	194.752	208.908	403.660	13.659
REGGIO NELL'EMILIA	2.291,67	180	201.538	211.858	413.396	200.530	211.982	412.512	7.878
MODENA	2.689,85	222	290.107	305.918	596.025	291.396	306.893	598.289	12.198
BOLOGNA	3.702,19	251	446.600	483.684	930.284	460.306	491.292	951.598	40.979
FERRARA	2.631,73	145	183.351	197.767	381.118	182.068	197.424	379.492	5.828
RAVENNA	1.858,77	193	174.272	184.382	358.654	174.156	184.430	358.586	6.942
FORLI	2.910,46	206	293.130	306.290	599.420	292.248	305.803	598.051	11.073
<b>EMILIA-ROMAGNA</b>	<b>22.123,46</b>	<b>179</b>	<b>1.917.767</b>	<b>2.039.746</b>	<b>3.957.513</b>	<b>1.931.002</b>	<b>2.049.333</b>	<b>3.980.335</b>	<b>105.129</b>
MASSA-CARRARA	1.156,71	176	98.141	105.389	203.530	97.593	105.493	203.086	4.258
LUCCA	1.772,81	218	184.386	201.490	385.876	182.783	201.735	384.518	7.430
PISTOIA	964,98	275	127.765	137.230	264.995	128.984	138.829	267.813	7.785
FIRENZE	3.879,64	310	577.241	624.772	1.202.013	588.197	635.604	1.223.801	45.246
LIVORNO	1.212,83	286	167.464	179.193	346.657	170.454	178.888	349.342	11.071
PISA	2.448,25	159	188.144	200.656	388.800	193.552	202.729	396.281	15.149
AREZZO	3.231,95	97	153.377	159.780	313.157	152.599	159.529	312.128	5.687
SIENA	3.821,22	67	124.274	130.844	255.118	127.139	132.658	259.797	11.063
GROSSETO	4.503,95	49	107.798	113.107	220.905	106.840	112.505	219.345	5.572
<b>TOSCANA</b>	<b>22.992,34</b>	<b>156</b>	<b>1.728.590</b>	<b>1.852.461</b>	<b>3.581.051</b>	<b>1.748.141</b>	<b>1.867.970</b>	<b>3.616.111</b>	<b>113.261</b>
PERUGIA	6.334,09	92	284.911	296.077	580.988	285.362	297.744	583.106	15.162
TERNI	2.121,95	107	110.653	115.911	226.564	110.355	116.014	226.369	4.358
<b>UMBRIA</b>	<b>8.456,04</b>	<b>96</b>	<b>395.564</b>	<b>411.988</b>	<b>807.552</b>	<b>395.717</b>	<b>413.758</b>	<b>809.475</b>	<b>19.520</b>

segue TAV. 1 — Superficie territoriale e densità - Popolazione residente e popolazione presente, per sesso

PROVINCIE E REGIONI	Superficie territoriale km <sup>2</sup>	Densità ab/km <sup>2</sup>	POPOLAZIONE RESIDENTE			POPOLAZIONE PRESENTE			
			Maschi	Femmine	TOTALE	Maschi	Femmine	TOTALE	
								N.	di cui tempora- neamente presente
PESARO E URBINO	2.892,44	115	164.173	169.315	333.488	164.420	168.937	333.357	7.459
ANCONA	1.940,16	223	208.916	224.501	433.417	209.308	225.201	434.509	10.096
MACERATA	2.774,35	106	142.433	150.499	292.932	141.180	150.325	291.505	5.249
ASCOLI PICENO	2.086,54	169	171.770	180.797	352.567	170.795	180.748	351.543	6.316
<b>MARCHE</b>	<b>9.693,49</b>	<b>146</b>	<b>687.292</b>	<b>725.112</b>	<b>1.412.404</b>	<b>685.703</b>	<b>725.211</b>	<b>1.410.914</b>	<b>29.120</b>
VITERBO	3.612,12	74	132.454	135.994	268.448	134.730	135.565	270.295	8.477
RIETI	2.749,16	52	70.343	72.451	142.794	69.653	71.984	141.637	2.938
ROMA	5.351,81	691	1.783.119	1.912.842	3.695.961	1.816.122	1.940.549	3.756.671	126.491
LATINA	2.250,52	193	215.223	218.863	434.086	214.092	218.964	433.056	8.756
FROSINONE	3.239,07	142	226.993	233.402	460.395	225.476	232.736	458.212	7.771
<b>LAZIO</b>	<b>17.202,68</b>	<b>291</b>	<b>2.428.132</b>	<b>2.573.552</b>	<b>5.001.684</b>	<b>2.460.073</b>	<b>2.599.798</b>	<b>5.059.871</b>	<b>154.433</b>
L'AQUILA	5.034,46	58	141.833	149.909	291.742	139.638	148.505	288.143	6.517
TERAMO	1.948,26	138	132.783	136.492	269.275	128.771	134.675	263.446	3.665
PESCARA	1.224,67	234	139.198	147.042	286.240	136.609	146.470	283.079	5.270
CHIETI	2.586,70	143	180.662	189.872	370.534	176.255	187.025	363.280	8.468
<b>ABRUZZI</b>	<b>10.794,09</b>	<b>113</b>	<b>594.476</b>	<b>623.315</b>	<b>1.217.791</b>	<b>581.273</b>	<b>616.675</b>	<b>1.197.948</b>	<b>23.920</b>
ISERNIA	1.528,84	61	45.342	47.182	92.524	41.989	45.227	87.216	1.331
CAMPOBASSO	2.908,80	81	115.422	120.425	235.847	110.305	117.174	227.479	3.958
<b>MOLISE</b>	<b>4.437,64</b>	<b>74</b>	<b>160.764</b>	<b>167.607</b>	<b>328.371</b>	<b>152.294</b>	<b>162.401</b>	<b>314.695</b>	<b>5.289</b>
CASERTA	2.639,38	286	374.857	380.771	755.628	375.870	381.490	757.360	15.839
BENEVENTO	2.070,64	140	141.127	148.016	289.143	135.735	144.921	280.656	3.424
NAPOLI	1.171,13	2.536	1.465.527	1.505.036	2.970.563	1.464.807	1.510.332	2.975.139	49.677
AVELLINO	2.791,64	155	214.082	219.939	434.021	196.675	207.709	404.384	5.481
SALERNO	4.922,55	206	501.400	512.379	1.013.779	486.759	503.450	990.209	15.299
<b>CAMPANIA</b>	<b>13.595,34</b>	<b>402</b>	<b>2.696.993</b>	<b>2.766.141</b>	<b>5.463.134</b>	<b>2.659.846</b>	<b>2.747.902</b>	<b>5.407.748</b>	<b>89.720</b>
FOGGIA	7.184,60	95	334.982	346.613	681.595	320.802	341.143	661.945	10.827
BARI	5.128,58	286	714.134	750.493	1.464.627	702.803	750.545	1.453.348	24.698
TARANTO	2.436,77	235	282.088	290.226	572.314	280.771	288.189	568.960	10.892
BRINDISI	1.837,57	213	190.035	201.029	391.064	185.204	199.232	384.436	6.846
LECCE	2.759,40	276	366.942	395.075	762.017	351.633	390.774	742.407	10.418
<b>PUGLIA</b>	<b>19.346,92</b>	<b>200</b>	<b>1.888.181</b>	<b>1.983.436</b>	<b>3.871.617</b>	<b>1.841.213</b>	<b>1.969.883</b>	<b>3.811.096</b>	<b>63.681</b>
POTENZA	6.545,49	62	200.907	205.709	406.616	185.739	197.389	383.128	7.341
MATERA	3.446,78	59	101.095	102.475	203.570	95.523	99.607	195.130	3.447
<b>BASILICATA</b>	<b>9.992,27</b>	<b>61</b>	<b>302.002</b>	<b>308.184</b>	<b>610.186</b>	<b>281.262</b>	<b>296.996</b>	<b>578.258</b>	<b>10.788</b>
COSENZA	6.649,68	112	366.487	376.768	743.255	340.617	367.129	707.746	9.357
CATANZARO	5.247,40	142	369.218	375.616	744.834	342.693	365.265	707.958	9.427
REGGIO DI CALABRIA	3.183,19	180	281.994	291.099	573.093	268.932	287.093	556.025	9.259
<b>CALABRIA</b>	<b>15.080,27</b>	<b>137</b>	<b>1.017.699</b>	<b>1.043.483</b>	<b>2.061.182</b>	<b>952.242</b>	<b>1.019.487</b>	<b>1.971.729</b>	<b>28.043</b>
TRAPANI	2.461,72	171	205.869	214.996	420.865	202.230	214.274	416.504	7.228
PALERMO	4.992,25	240	582.547	616.028	1.198.575	574.421	615.128	1.189.549	22.555
MESSINA	3.247,22	206	325.078	344.245	669.323	318.854	340.876	659.730	12.953
AGRIGENTO	3.041,90	153	230.147	236.348	466.495	218.039	231.660	449.699	5.507
CALTANISSETTA	2.128,20	134	140.013	145.816	285.829	132.737	143.236	275.973	3.469
ENNA	2.562,13	75	93.058	97.881	190.939	85.631	94.813	180.444	1.903
CATANIA	3.552,20	283	492.411	513.166	1.005.577	482.243	511.702	993.945	18.338
RAGUSA	1.614,02	170	134.338	140.245	274.583	129.300	138.460	267.760	2.831
SIRACUSA	2.108,80	187	194.779	199.913	394.692	191.593	196.905	388.498	7.893
<b>SICILIA</b>	<b>25.708,44</b>	<b>191</b>	<b>2.398.240</b>	<b>2.508.638</b>	<b>4.906.878</b>	<b>2.335.048</b>	<b>2.487.054</b>	<b>4.822.102</b>	<b>82.677</b>
SASSARI	7.519,91	58	214.194	219.648	433.842	212.793	218.991	431.784	11.176
NUORO	7.043,92	39	135.789	139.028	274.817	130.167	134.700	264.867	4.889
ORISTANO	2.630,60	59	76.809	78.234	155.043	74.751	76.810	151.561	2.288
CAGLIARI	6.895,37	106	360.712	369.761	730.473	358.755	369.710	728.465	20.978
<b>SARDEGNA</b>	<b>24.089,80</b>	<b>66</b>	<b>787.504</b>	<b>806.671</b>	<b>1.594.175</b>	<b>776.466</b>	<b>800.211</b>	<b>1.576.677</b>	<b>39.331</b>
<b>ITALIA</b>	<b>301.268,25</b>	<b>188</b>	<b>27.506.354</b>	<b>29.050.557</b>	<b>56.556.911</b>	<b>27.325.801</b>	<b>29.009.877</b>	<b>56.335.678</b>	<b>1.319.279</b>

**TAV. 2 - Popolazione residente temporaneamente assente dal Comune di residenza, per sesso, motivo dell'assenza e luogo di presenza**

PROVINCIE E REGIONI DI RESIDENZA	IN ALTRO COMUNE DELLA STESSA PROVINCIA		IN COMUNE DI ALTRA PROVINCIA						ALL'ESTERO		TOTALE	
			della stessa Regione		di altra Regione		TOTALE					
	MF	M	MF	M	MF	M	MF	M	MF	M	MF	M
<b>TORINO</b>	<b>22.602</b>	<b>12.624</b>	<b>7.095</b>	<b>4.437</b>	<b>18.355</b>	<b>11.439</b>	<b>25.450</b>	<b>15.876</b>	<b>4.277</b>	<b>2.521</b>	<b>52.329</b>	<b>31.021</b>
Lavoro	3.666	2.484	609	444	2.544	2.013	3.153	2.457	1.865	1.541	8.684	6.482
A seguito familiari assenti per lavoro	1.645	597	375	141	1.407	540	1.782	681	633	185	4.060	1.463
Studio	1.287	713	264	164	890	454	1.154	618	489	180	2.930	1.511
Ricovero in istituto di cura	4.113	1.784	623	285	915	479	1.538	764	107	45	5.758	2.593
Altro	11.891	7.046	5.224	3.403	12.599	7.953	17.823	11.356	1.183	570	30.897	18.972
<b>VERCELLI</b>	<b>2.717</b>	<b>1.311</b>	<b>1.621</b>	<b>1.011</b>	<b>2.612</b>	<b>1.700</b>	<b>4.233</b>	<b>2.711</b>	<b>1.389</b>	<b>866</b>	<b>8.339</b>	<b>4.888</b>
Lavoro	385	239	230	155	411	299	641	454	687	595	1.713	1.288
A seguito familiari assenti per lavoro	248	94	114	28	194	65	308	93	323	100	879	287
Studio	131	74	144	85	209	106	353	191	97	34	581	299
Ricovero in istituto di cura	1.009	445	220	97	181	91	401	188	9	5	1.419	638
Altro	944	459	913	646	1.617	1.139	2.530	1.785	273	132	3.747	2.376
<b>NOVARA</b>	<b>3.800</b>	<b>1.863</b>	<b>1.302</b>	<b>943</b>	<b>5.193</b>	<b>3.217</b>	<b>6.495</b>	<b>4.160</b>	<b>2.191</b>	<b>1.373</b>	<b>12.486</b>	<b>7.396</b>
Lavoro	567	357	148	113	1.034	782	1.182	895	1.160	962	2.909	2.214
A seguito familiari assenti per lavoro	360	124	61	18	461	150	522	168	337	80	1.219	372
Studio	257	163	98	68	362	186	460	254	134	59	851	476
Ricovero in istituto di cura	1.326	586	162	88	412	193	574	281	31	17	1.931	884
Altro	1.290	633	833	656	2.924	1.906	3.757	2.562	529	255	5.576	3.450
<b>CUNEO</b>	<b>5.131</b>	<b>2.772</b>	<b>2.441</b>	<b>1.542</b>	<b>2.679</b>	<b>1.668</b>	<b>5.120</b>	<b>3.210</b>	<b>1.017</b>	<b>585</b>	<b>11.268</b>	<b>6.567</b>
Lavoro	972	641	498	324	468	351	966	675	419	342	2.357	1.658
A seguito familiari assenti per lavoro	547	171	247	81	224	63	471	144	198	57	1.216	372
Studio	336	210	268	137	200	109	468	246	92	33	896	489
Ricovero in istituto di cura	1.361	629	220	104	147	87	367	191	15	6	1.743	826
Altro	1.915	1.121	1.208	896	1.640	1.058	2.848	1.954	293	147	5.056	3.222
<b>ASTI</b>	<b>1.350</b>	<b>660</b>	<b>1.694</b>	<b>1.015</b>	<b>1.173</b>	<b>699</b>	<b>2.867</b>	<b>1.714</b>	<b>305</b>	<b>181</b>	<b>4.522</b>	<b>2.555</b>
Lavoro	218	136	288	183	197	136	485	319	143	119	846	574
A seguito familiari assenti per lavoro	118	42	174	46	111	30	285	76	51	18	454	136
Studio	72	38	122	73	86	49	208	122	24	11	304	171
Ricovero in istituto di cura	409	182	253	136	72	35	325	171	7	4	741	357
Altro	533	262	857	577	707	449	1.564	1.026	80	29	2.177	1.317
<b>ALESSANDRIA</b>	<b>3.482</b>	<b>1.748</b>	<b>1.690</b>	<b>1.100</b>	<b>3.872</b>	<b>2.140</b>	<b>5.562</b>	<b>3.240</b>	<b>794</b>	<b>497</b>	<b>9.838</b>	<b>5.485</b>
Lavoro	574	363	290	192	831	601	1.121	793	413	340	2.108	1.496
A seguito familiari assenti per lavoro	334	115	137	32	476	148	613	180	106	34	1.053	329
Studio	173	90	112	69	323	153	435	222	65	29	673	341
Ricovero in istituto di cura	888	401	179	79	335	163	514	242	12	6	1.414	649
Altro	1.513	779	972	728	1.907	1.075	2.879	1.803	198	88	4.590	2.670
<b>PIEMONTE</b>	<b>39.082</b>	<b>20.978</b>	<b>15.843</b>	<b>10.048</b>	<b>33.884</b>	<b>20.863</b>	<b>49.727</b>	<b>30.911</b>	<b>9.973</b>	<b>6.023</b>	<b>98.782</b>	<b>57.912</b>
Lavoro	6.382	4.220	2.063	1.411	5.485	4.182	7.548	5.593	4.687	3.899	18.617	13.712
A seguito familiari assenti per lavoro	3.252	1.143	1.108	346	2.873	996	3.981	1.342	1.648	474	8.881	2.959
Studio	2.256	1.288	1.008	596	2.070	1.057	3.078	1.653	901	346	6.235	3.287
Ricovero in istituto di cura	9.106	4.027	1.657	789	2.062	1.048	3.719	1.837	181	83	13.006	5.947
Altro	18.086	10.300	10.007	6.906	21.394	13.580	31.401	20.486	2.556	1.221	52.043	32.007
<b>VALLE D'AOSTA</b>	<b>1.393</b>	<b>784</b>	<b>—</b>	<b>—</b>	<b>1.679</b>	<b>928</b>	<b>1.679</b>	<b>928</b>	<b>296</b>	<b>170</b>	<b>3.368</b>	<b>1.882</b>
Lavoro	320	199	—	—	298	202	298	202	102	79	720	480
A seguito familiari assenti per lavoro	135	50	—	—	150	38	150	38	22	11	307	99
Studio	122	60	—	—	206	118	206	118	35	16	363	194
Ricovero in istituto di cura	182	81	—	—	237	135	237	135	15	9	434	225
Altro	634	394	—	—	788	435	788	435	122	55	1.544	884
<b>VARESE</b>	<b>4.929</b>	<b>2.509</b>	<b>2.435</b>	<b>1.310</b>	<b>6.957</b>	<b>4.974</b>	<b>9.392</b>	<b>6.284</b>	<b>2.543</b>	<b>1.614</b>	<b>16.864</b>	<b>10.407</b>
Lavoro	601	400	512	330	701	565	1.213	895	1.137	948	2.951	2.243
A seguito familiari assenti per lavoro	272	84	191	58	363	133	554	191	282	77	1.108	352
Studio	327	200	298	183	369	213	667	396	348	181	1.342	777
Ricovero in istituto di cura	1.896	885	363	178	342	161	705	339	20	13	2.621	1.237
Altro	1.833	940	1.071	561	5.182	3.902	6.253	4.463	756	395	8.842	5.798
<b>COMO</b>	<b>5.261</b>	<b>2.568</b>	<b>3.894</b>	<b>2.040</b>	<b>6.772</b>	<b>4.952</b>	<b>10.666</b>	<b>6.992</b>	<b>2.930</b>	<b>1.727</b>	<b>18.857</b>	<b>11.287</b>
Lavoro	748	474	714	433	643	495	1.357	928	1.294	1.033	3.399	2.435
A seguito familiari assenti per lavoro	349	129	310	96	276	100	586	196	429	141	1.364	466
Studio	338	212	468	316	293	171	761	487	343	136	1.442	835
Ricovero in istituto di cura	1.942	843	903	430	272	138	1.175	568	53	28	3.170	1.439
Altro	1.884	910	1.499	765	5.288	4.048	6.787	4.813	811	389	9.482	6.112
<b>SONDRIO</b>	<b>1.713</b>	<b>852</b>	<b>1.517</b>	<b>804</b>	<b>1.866</b>	<b>1.431</b>	<b>3.383</b>	<b>2.235</b>	<b>1.955</b>	<b>1.296</b>	<b>7.051</b>	<b>4.383</b>
Lavoro	328	183	585	345	494	406	1.079	751	1.345	1.060	2.752	1.994
A seguito familiari assenti per lavoro	120	42	137	32	141	44	278	76	322	99	720	217
Studio	115	51	327	182	126	74	453	256	73	31	641	338
Ricovero in istituto di cura	654	320	99	52	52	28	151	80	6	5	811	405
Altro	496	256	369	193	1.053	879	1.422	1.072	209	101	2.127	1.429
<b>MILANO</b>	<b>25.695</b>	<b>13.743</b>	<b>12.839</b>	<b>6.622</b>	<b>42.623</b>	<b>27.920</b>	<b>55.462</b>	<b>34.542</b>	<b>10.601</b>	<b>6.454</b>	<b>91.758</b>	<b>54.739</b>
Lavoro	4.425	2.958	1.016	733	4.877	3.886	5.893	4.619	4.576	3.978	14.894	11.555
A seguito familiari assenti per lavoro	1.632	543	686	250	2.322	804	3.008	1.054	1.305	340	5.945	1.937
Studio	1.416	762	879	648	1.859	1.040	2.738	1.688	1.475	673	5.629	3.123
Ricovero in istituto di cura	6.658	3.067	2.375	1.043	1.787	851	4.162	1.894	137	59	10.957	5.020
Altro	11.564	6.413	7.883	3.948	31.778	21.339	39.661	25.287	3.108	1.404	54.333	33.104
<b>BERGAMO</b>	<b>6.988</b>	<b>3.627</b>	<b>2.782</b>	<b>1.620</b>	<b>6.877</b>	<b>5.355</b>	<b>9.659</b>	<b>6.975</b>	<b>3.439</b>	<b>2.404</b>	<b>20.086</b>	<b>13.006</b>
Lavoro	1.023	640	715	442	937	801	1.652	1.243	1.934	1.740	4.609	3.623
A seguito familiari assenti per lavoro	407	144	246	82	445	139	691	221	614	182	1.712	547
Studio	588	437	290	195	335	233	625	428	187	87	1.400	952
Ricovero in istituto di cura	2.351	1.075	425	268	309	186	734	454	14	9	3.099	1.538
Altro	2.619	1.331	1.106	633	4.851	3.996	5.957	4.629	690	386	9.266	6.346

*segue* TAV. 2 - **Popolazione residente temporaneamente assente dal Comune di residenza, per sesso, motivo dell'assenza e luogo di presenza**

PROVINCIE E REGIONI DI RESIDENZA	IN		IN COMUNE DI ALTRA PROVINCIA						ALL'ESTERO		TOTALE	
	ALTRO COMUNE DELLA STESSA PROVINCIA		della stessa Regione		di altra Regione		TOTALE		MF	M	MF	M
	MF	M	MF	M	MF	M	MF	M				
<b>BRESCIA</b>	<b>8.149</b>	<b>4.200</b>	<b>2.770</b>	<b>1.502</b>	<b>9.033</b>	<b>7.166</b>	<b>11.803</b>	<b>8.668</b>	<b>3.654</b>	<b>2.360</b>	<b>23.606</b>	<b>15.228</b>
Lavoro	1.342	806	775	459	1.170	959	1.945	1.418	1.987	1.693	5.274	3.917
A seguito familiari assenti per lavoro	640	212	324	115	426	147	750	262	700	234	2.090	708
Studio	660	464	280	153	457	288	737	441	218	73	1.615	978
Ricovero in istituto di cura	2.719	1.248	444	235	504	269	948	504	23	10	3.690	1.762
Altro	2.788	1.470	947	540	6.476	5.503	7.423	6.043	726	350	10.937	7.863
<b>PAVIA</b>	<b>4.368</b>	<b>2.131</b>	<b>1.886</b>	<b>979</b>	<b>4.195</b>	<b>2.963</b>	<b>6.081</b>	<b>3.942</b>	<b>842</b>	<b>537</b>	<b>11.291</b>	<b>6.610</b>
Lavoro	663	419	612	356	479	381	1.091	737	400	352	2.154	1.508
A seguito familiari assenti per lavoro	479	154	271	97	250	78	521	175	175	53	1.175	382
Studio	228	125	108	62	207	126	315	188	44	13	587	326
Ricovero in istituto di cura	1.386	647	190	88	279	132	469	220	11	4	1.866	871
Altro	1.612	786	705	376	2.980	2.246	3.685	2.622	212	115	5.509	3.523
<b>CREMONA</b>	<b>2.135</b>	<b>1.016</b>	<b>1.538</b>	<b>746</b>	<b>2.640</b>	<b>1.979</b>	<b>4.178</b>	<b>2.725</b>	<b>720</b>	<b>495</b>	<b>7.033</b>	<b>4.236</b>
Lavoro	226	138	422	260	333	264	755	524	386	358	1.367	1.020
A seguito familiari assenti per lavoro	134	56	137	36	154	54	291	90	119	37	544	183
Studio	116	73	142	77	132	66	274	143	52	15	442	231
Ricovero in istituto di cura	1.045	460	266	117	122	67	388	184	12	5	1.445	649
Altro	614	289	571	256	1.899	1.528	2.470	1.784	151	80	3.235	2.153
<b>MANTOVA</b>	<b>2.088</b>	<b>1.034</b>	<b>1.030</b>	<b>499</b>	<b>3.497</b>	<b>2.464</b>	<b>4.527</b>	<b>2.963</b>	<b>403</b>	<b>261</b>	<b>7.018</b>	<b>4.258</b>
Lavoro	292	189	242	160	409	282	651	442	189	162	1.132	793
A seguito familiari assenti per lavoro	112	38	122	37	155	52	277	89	55	15	444	142
Studio	98	54	63	25	266	118	329	143	35	13	462	210
Ricovero in istituto di cura	851	398	187	82	393	168	580	250	8	6	1.439	654
Altro	735	355	416	195	2.274	1.844	2.690	2.039	116	65	3.541	2.459
<b>LOMBARDIA</b>	<b>61.326</b>	<b>31.680</b>	<b>30.691</b>	<b>16.122</b>	<b>84.460</b>	<b>59.204</b>	<b>115.151</b>	<b>75.326</b>	<b>27.087</b>	<b>17.148</b>	<b>203.564</b>	<b>124.154</b>
Lavoro	9.648	6.207	5.593	3.518	10.043	8.039	15.636	11.557	13.248	11.324	38.532	29.088
A seguito familiari assenti per lavoro	4.145	1.402	2.424	803	4.532	1.551	6.956	2.354	4.001	1.178	15.102	4.934
Studio	3.886	2.378	2.855	1.841	4.044	2.329	6.899	4.170	2.775	1.222	13.560	7.770
Ricovero in istituto di cura	19.502	8.943	5.252	2.493	4.060	2.000	9.312	4.493	284	139	29.098	13.575
Altro	24.145	12.750	14.567	7.467	61.781	45.285	76.348	52.752	6.779	3.285	107.272	68.787
<b>BOLZANO-BOZEN</b>	<b>7.192</b>	<b>3.686</b>	<b>640</b>	<b>348</b>	<b>3.475</b>	<b>1.965</b>	<b>4.115</b>	<b>2.313</b>	<b>3.468</b>	<b>2.007</b>	<b>14.775</b>	<b>8.006</b>
Lavoro	2.670	1.095	88	55	659	441	747	496	1.285	907	4.702	2.498
A seguito familiari assenti per lavoro	279	105	53	25	162	51	215	76	200	61	694	242
Studio	428	196	35	28	663	367	698	395	892	512	2.018	1.103
Ricovero in istituto di cura	1.056	480	108	57	269	157	377	214	154	85	1.587	779
Altro	2.759	1.810	356	183	1.722	949	2.078	1.132	937	442	5.774	3.384
<b>TRENTO</b>	<b>5.032</b>	<b>2.390</b>	<b>1.884</b>	<b>1.647</b>	<b>5.312</b>	<b>2.923</b>	<b>7.196</b>	<b>4.570</b>	<b>2.081</b>	<b>1.231</b>	<b>14.309</b>	<b>8.191</b>
Lavoro	951	524	257	193	1.253	797	1.510	990	942	768	3.403	2.282
A seguito familiari assenti per lavoro	265	94	32	17	262	90	294	107	192	53	751	254
Studio	377	204	72	30	999	562	1.071	592	280	97	1.728	893
Ricovero in istituto di cura	1.695	804	47	26	312	162	359	188	17	9	2.071	1.001
Altro	1.744	764	1.476	1.381	2.486	1.312	3.962	2.693	650	304	6.356	3.761
<b>TRENTINO-ALTO ADIGE</b>	<b>12.224</b>	<b>6.076</b>	<b>2.524</b>	<b>1.995</b>	<b>8.787</b>	<b>4.888</b>	<b>11.311</b>	<b>6.883</b>	<b>5.549</b>	<b>3.238</b>	<b>29.084</b>	<b>16.197</b>
Lavoro	3.621	1.619	345	248	1.912	1.238	2.257	1.486	2.227	1.675	8.105	4.780
A seguito familiari assenti per lavoro	544	199	85	42	424	141	509	183	392	114	1.445	496
Studio	805	400	107	58	1.662	929	1.769	987	1.172	609	3.746	1.996
Ricovero in istituto di cura	2.751	1.284	155	83	581	319	736	402	171	94	3.658	1.780
Altro	4.503	2.574	1.832	1.564	4.208	2.261	6.040	3.825	1.587	746	12.130	7.145
<b>VERONA</b>	<b>5.152</b>	<b>2.631</b>	<b>1.378</b>	<b>879</b>	<b>6.777</b>	<b>4.974</b>	<b>8.155</b>	<b>5.853</b>	<b>2.040</b>	<b>1.286</b>	<b>15.347</b>	<b>9.770</b>
Lavoro	769	482	215	148	1.126	847	1.341	995	627	513	2.737	1.990
A seguito familiari assenti per lavoro	312	102	137	56	358	119	495	175	149	39	956	316
Studio	281	171	241	169	374	221	615	390	164	56	1.060	617
Ricovero in istituto di cura	1.794	813	132	65	181	87	313	152	19	12	2.126	977
Altro	1.996	1.063	653	441	4.738	3.700	5.391	4.141	1.081	666	8.468	5.870
<b>VICENZA</b>	<b>5.704</b>	<b>3.111</b>	<b>3.187</b>	<b>2.398</b>	<b>3.967</b>	<b>2.882</b>	<b>7.154</b>	<b>5.280</b>	<b>1.576</b>	<b>1.012</b>	<b>14.434</b>	<b>9.403</b>
Lavoro	700	444	302	219	707	562	1.009	781	747	649	2.456	1.874
A seguito familiari assenti per lavoro	244	97	102	29	198	59	300	88	178	62	722	247
Studio	407	307	327	211	267	175	594	386	162	65	1.163	758
Ricovero in istituto di cura	1.944	883	363	163	115	57	478	220	16	6	2.438	1.109
Altro	2.409	1.380	2.093	1.776	2.680	2.029	4.773	3.805	473	230	7.655	5.415
<b>BELLUNO</b>	<b>2.899</b>	<b>1.566</b>	<b>1.398</b>	<b>690</b>	<b>2.900</b>	<b>1.739</b>	<b>4.298</b>	<b>2.429</b>	<b>4.161</b>	<b>2.641</b>	<b>11.358</b>	<b>6.636</b>
Lavoro	445	231	290	170	998	772	1.288	942	2.510	2.065	4.243	3.238
A seguito familiari assenti per lavoro	204	68	116	41	347	103	463	144	1.020	286	1.687	498
Studio	194	114	304	160	294	143	598	303	123	55	915	472
Ricovero in istituto di cura	969	457	179	79	116	61	295	140	14	9	1.278	606
Altro	1.087	696	509	240	1.145	660	1.654	900	494	226	3.235	1.822
<b>TREVISO</b>	<b>5.178</b>	<b>2.690</b>	<b>2.406</b>	<b>1.331</b>	<b>6.273</b>	<b>4.827</b>	<b>8.679</b>	<b>6.158</b>	<b>3.648</b>	<b>2.338</b>	<b>17.505</b>	<b>11.186</b>
Lavoro	681	434	517	337	999	782	1.516	1.119	2.147	1.736	4.344	3.289
A seguito familiari assenti per lavoro	240	87	184	65	300	89	484	154	575	177	1.299	418
Studio	262	141	391	241	362	221	753	462	166	65	1.181	668
Ricovero in istituto di cura	1.960	959	381	185	251	121	632	306	11	5	2.603	1.270
Altro	2.035	1.069	933	503	4.361	3.614	5.294	4.117	749	355	8.078	5.541
<b>VENEZIA</b>	<b>4.170</b>	<b>2.528</b>	<b>3.512</b>	<b>2.043</b>	<b>7.591</b>	<b>5.238</b>	<b>11.103</b>	<b>7.281</b>	<b>2.748</b>	<b>1.790</b>	<b>18.021</b>	<b>11.599</b>
Lavoro	732	503	474	324	1.423	1.133	1.897	1.457	1.344	1.190	3.973	3.150
A seguito familiari assenti per lavoro	171	61	154	39	481	152	635	191	325	92	1.131	344
Studio	176	98	427	276	381	238	808	514	259	106	1.243	718
Ricovero in istituto di cura	1.203	576	689	351	387	215	1.076	566	17	10	2.296	1.152
Altro	1.888	1.290	1.768	1.053	4.919	3.500	6.687	4.553	803	392	9.378	6.235



segue TAV. 2 - **Popolazione residente temporaneamente assente dal Comune di residenza, per sesso, motivo dell'assenza e luogo di presenza**

PROVINCIE E REGIONI DI RESIDENZA	IN ALTRO COMUNE DELLA STESSA PROVINCIA		IN COMUNE DI ALTRA PROVINCIA						ALL'ESTERO		TOTALE	
			della stessa Regione		di altra Regione		TOTALE					
	MF	M	MF	M	MF	M	MF	M	MF	M	MF	M
<b>PADOVA</b>	<b>5.065</b>	<b>2.709</b>	<b>2.914</b>	<b>1.682</b>	<b>7.480</b>	<b>5.584</b>	<b>10.394</b>	<b>7.266</b>	<b>1.877</b>	<b>1.239</b>	<b>17.336</b>	<b>11.214</b>
Lavoro	755	496	513	346	1.135	908	1.648	1.254	975	843	3.378	2.593
A seguito familiari assenti per lavoro	220	77	197	66	320	92	517	158	228	67	965	302
Studio	330	237	285	210	312	194	597	404	229	105	1.156	746
Ricovero in istituto di cura	1.808	845	342	149	139	74	481	223	8	4	2.297	1.072
Altro	1.952	1.054	1.577	911	5.574	4.316	7.151	5.227	437	220	9.540	6.501
<b>ROVIGO</b>	<b>1.588</b>	<b>797</b>	<b>1.100</b>	<b>694</b>	<b>2.409</b>	<b>1.602</b>	<b>3.509</b>	<b>2.296</b>	<b>304</b>	<b>234</b>	<b>5.401</b>	<b>3.327</b>
Lavoro	221	155	245	159	506	381	751	540	189	173	1.161	868
A seguito familiari assenti per lavoro	101	35	72	34	166	50	238	84	35	14	374	133
Studio	95	55	97	55	133	66	230	121	21	14	346	190
Ricovero in istituto di cura	598	277	223	124	168	78	391	202	2	1	991	480
Altro	573	275	463	322	1.436	1.027	1.899	1.349	57	32	2.529	1.656
<b>VENETO</b>	<b>29.756</b>	<b>16.032</b>	<b>15.895</b>	<b>9.717</b>	<b>37.397</b>	<b>26.846</b>	<b>53.292</b>	<b>36.563</b>	<b>16.354</b>	<b>10.540</b>	<b>99.402</b>	<b>63.135</b>
Lavoro	4.303	2.745	2.556	1.703	6.894	5.385	9.450	7.088	8.539	7.169	22.292	17.002
A seguito familiari assenti per lavoro	1.492	527	962	330	2.170	664	3.132	994	2.510	737	7.134	2.258
Studio	1.745	1.123	2.072	1.322	2.123	1.258	4.195	2.580	1.124	466	7.064	4.169
Ricovero in istituto di cura	10.276	4.810	2.309	1.116	1.357	693	3.666	1.809	87	47	14.029	6.666
Altro	11.940	6.827	7.996	5.246	24.853	18.846	32.849	24.092	4.094	2.121	48.883	33.040
<b>PORDENONE</b>	<b>2.360</b>	<b>1.145</b>	<b>993</b>	<b>664</b>	<b>2.465</b>	<b>1.393</b>	<b>3.458</b>	<b>2.057</b>	<b>1.324</b>	<b>803</b>	<b>7.142</b>	<b>4.005</b>
Lavoro	292	175	143	92	649	477	792	569	656	547	1.740	1.291
A seguito familiari assenti per lavoro	164	53	49	18	211	70	260	88	211	60	635	201
Studio	88	47	129	68	293	177	422	245	51	21	561	313
Ricovero in istituto di cura	943	437	146	67	200	97	346	164	10	5	1.299	606
Altro	873	433	526	419	1.112	572	1.638	991	396	170	2.907	1.594
<b>UDINE</b>	<b>6.459</b>	<b>3.427</b>	<b>1.041</b>	<b>544</b>	<b>4.163</b>	<b>2.367</b>	<b>5.204</b>	<b>2.911</b>	<b>3.100</b>	<b>2.009</b>	<b>14.763</b>	<b>8.347</b>
Lavoro	1.080	655	190	125	950	711	1.140	836	1.704	1.458	3.924	2.949
A seguito familiari assenti per lavoro	483	165	77	21	400	113	477	134	524	158	1.484	457
Studio	444	266	148	68	580	344	728	412	205	87	1.377	765
Ricovero in istituto di cura	1.639	809	198	81	267	140	465	221	19	7	2.123	1.037
Altro	2.813	1.532	428	249	1.966	1.059	2.394	1.308	648	299	5.855	3.139
<b>GORIZIA</b>	<b>828</b>	<b>413</b>	<b>1.044</b>	<b>685</b>	<b>1.572</b>	<b>906</b>	<b>2.616</b>	<b>1.591</b>	<b>685</b>	<b>437</b>	<b>4.129</b>	<b>2.441</b>
Lavoro	112	77	137	101	331	260	468	361	339	293	919	731
A seguito familiari assenti per lavoro	31	7	65	24	149	44	214	68	78	24	323	99
Studio	54	13	75	50	131	80	206	130	48	17	308	160
Ricovero in istituto di cura	302	149	188	87	113	56	301	143	10	3	613	295
Altro	329	167	579	423	848	466	1.427	889	210	100	1.966	1.156
<b>TRIESTE</b>	<b>535</b>	<b>327</b>	<b>824</b>	<b>454</b>	<b>2.761</b>	<b>1.608</b>	<b>3.585</b>	<b>2.062</b>	<b>1.859</b>	<b>1.199</b>	<b>5.979</b>	<b>3.588</b>
Lavoro	70	50	103	73	615	477	718	550	886	800	1.674	1.400
A seguito familiari assenti per lavoro	16	7	57	19	213	61	270	80	152	46	438	133
Studio	25	16	48	28	243	143	291	171	141	70	457	257
Ricovero in istituto di cura	191	110	138	44	174	75	312	119	58	20	561	249
Altro	233	144	478	290	1.516	852	1.994	1.142	622	263	2.849	1.549
<b>FRIULI-VENEZIA GIULIA</b>	<b>10.182</b>	<b>5.312</b>	<b>3.902</b>	<b>2.347</b>	<b>10.961</b>	<b>6.274</b>	<b>14.863</b>	<b>8.621</b>	<b>6.968</b>	<b>4.448</b>	<b>32.013</b>	<b>18.381</b>
Lavoro	1.554	957	573	391	2.545	1.925	3.118	2.316	3.585	3.098	8.257	6.371
A seguito familiari assenti per lavoro	694	232	248	82	973	288	1.221	370	965	288	2.880	890
Studio	611	342	400	214	1.247	744	1.647	958	445	195	2.703	1.495
Ricovero in istituto di cura	3.075	1.505	670	279	754	368	1.424	647	97	35	4.596	2.187
Altro	4.248	2.276	2.011	1.381	5.442	2.949	7.453	4.330	1.876	832	13.577	7.438
<b>IMPERIA</b>	<b>2.412</b>	<b>1.221</b>	<b>979</b>	<b>603</b>	<b>3.476</b>	<b>1.883</b>	<b>4.455</b>	<b>2.486</b>	<b>1.411</b>	<b>846</b>	<b>8.278</b>	<b>4.553</b>
Lavoro	460	298	174	138	517	394	691	532	625	513	1.776	1.343
A seguito familiari assenti per lavoro	287	92	72	16	272	76	344	92	198	54	829	238
Studio	156	91	146	87	376	203	522	290	112	53	790	434
Ricovero in istituto di cura	442	214	240	119	196	86	436	205	25	15	903	434
Altro	1.067	526	347	243	2.115	1.124	2.462	1.367	451	211	3.980	2.104
<b>SAVONA</b>	<b>2.980</b>	<b>1.424</b>	<b>1.174</b>	<b>677</b>	<b>4.901</b>	<b>2.726</b>	<b>6.075</b>	<b>3.403</b>	<b>1.275</b>	<b>842</b>	<b>10.330</b>	<b>5.669</b>
Lavoro	430	275	192	145	752	586	944	731	604	544	1.978	1.550
A seguito familiari assenti per lavoro	283	83	93	31	472	153	565	184	134	39	982	306
Studio	161	87	154	76	324	177	478	253	81	29	720	369
Ricovero in istituto di cura	844	387	238	118	245	120	483	238	16	9	1.343	634
Altro	1.262	592	497	307	3.108	1.690	3.605	1.997	440	221	5.307	2.810
<b>GENOVA</b>	<b>7.077</b>	<b>3.489</b>	<b>1.892</b>	<b>1.175</b>	<b>13.567</b>	<b>7.576</b>	<b>15.459</b>	<b>8.751</b>	<b>4.916</b>	<b>3.453</b>	<b>27.452</b>	<b>15.693</b>
Lavoro	1.106	774	281	218	2.331	1.825	2.612	2.043	2.615	2.409	6.333	5.226
A seguito familiari assenti per lavoro	648	190	118	36	1.278	391	1.396	427	482	131	2.526	748
Studio	342	190	43	19	574	332	617	351	376	167	1.335	708
Ricovero in istituto di cura	1.076	489	87	37	585	265	672	302	51	28	1.799	819
Altro	3.905	1.846	1.363	865	8.799	4.763	10.162	5.628	1.392	718	15.459	8.192
<b>LA SPEZIA</b>	<b>1.774</b>	<b>959</b>	<b>652</b>	<b>321</b>	<b>3.275</b>	<b>1.936</b>	<b>3.927</b>	<b>2.257</b>	<b>1.047</b>	<b>820</b>	<b>6.748</b>	<b>4.036</b>
Lavoro	297	231	161	107	631	521	792	628	659	628	1.748	1.487
A seguito familiari assenti per lavoro	180	66	117	30	308	85	425	115	99	32	704	213
Studio	91	48	56	22	276	139	332	161	47	22	470	231
Ricovero in istituto di cura	282	129	98	52	356	195	454	247	9	3	745	379
Altro	924	485	220	110	1.704	996	1.924	1.106	233	135	3.081	1.726
<b>LIGURIA</b>	<b>14.243</b>	<b>7.093</b>	<b>4.697</b>	<b>2.776</b>	<b>25.219</b>	<b>14.121</b>	<b>29.916</b>	<b>16.897</b>	<b>8.649</b>	<b>5.961</b>	<b>52.808</b>	<b>29.951</b>
Lavoro	2.293	1.578	808	608	4.231	3.326	5.039	3.934	4.503	4.094	11.835	9.606
A seguito familiari assenti per lavoro	1.398	431	400	113	2.330	705	2.730	818	913	256	5.041	1.505
Studio	750	416	399	204	1.550	851	1.949	1.055	616	271	3.315	1.742
Ricovero in istituto di cura	2.644	1.219	663	326	1.382	666	2.045	992	101	55	4.790	2.266
Altro	7.158	3.449	2.427	1.525	15.726	8.573	18.153	10.098	2.516	1.285	27.827	14.832

segue TAV. 2 - Popolazione residente temporaneamente assente dal Comune di residenza,  
per sesso, motivo dell'assenza e luogo di presenza

PROVINCIE E REGIONI DI RESIDENZA	IN ALTRO COMUNE DELLA STESSA PROVINCIA		IN COMUNE DI ALTRA PROVINCIA						ALL'ESTERO		TOTALE	
			della stessa Regione		di altra Regione		TOTALE					
	MF	M	MF	M	MF	M	MF	M	MF	M	MF	M
<b>PIACENZA</b>	<b>2.109</b>	<b>1.074</b>	<b>598</b>	<b>351</b>	<b>3.041</b>	<b>1.903</b>	<b>3.639</b>	<b>2.254</b>	<b>1.101</b>	<b>728</b>	<b>6.849</b>	<b>4.056</b>
Lavoro	335	213	120	78	754	524	874	602	580	525	1.789	1.340
A seguito familiari assenti per lavoro	189	62	29	6	266	86	295	92	216	63	700	217
Studio	145	84	50	24	191	114	241	138	73	29	459	251
Ricovero in istituto di cura	596	309	154	84	286	128	440	212	6	3	1.042	524
Altro	844	406	245	159	1.544	1.051	1.789	1.210	226	108	2.859	1.724
<b>PARMA</b>	<b>4.031</b>	<b>1.897</b>	<b>858</b>	<b>494</b>	<b>4.059</b>	<b>2.698</b>	<b>4.917</b>	<b>3.192</b>	<b>1.243</b>	<b>791</b>	<b>10.191</b>	<b>5.880</b>
Lavoro	810	506	189	140	829	631	1.018	771	523	464	2.351	1.741
A seguito familiari assenti per lavoro	438	143	88	30	365	117	453	147	228	75	1.119	365
Studio	183	102	50	31	175	91	225	122	105	53	513	277
Ricovero in istituto di cura	995	465	117	51	161	73	278	124	16	7	1.289	596
Altro	1.605	681	414	242	2.529	1.786	2.943	2.028	371	192	4.919	2.901
<b>REGGIO NELL'EMILIA</b>	<b>3.069</b>	<b>1.493</b>	<b>1.481</b>	<b>869</b>	<b>3.423</b>	<b>2.368</b>	<b>4.904</b>	<b>3.237</b>	<b>789</b>	<b>515</b>	<b>8.762</b>	<b>5.245</b>
Lavoro	496	316	256	163	542	396	798	559	348	303	1.642	1.178
A seguito familiari assenti per lavoro	285	118	132	47	316	102	448	149	96	30	829	297
Studio	141	77	106	51	129	66	235	117	76	37	452	231
Ricovero in istituto di cura	1.008	481	303	157	132	61	435	218	15	8	1.458	707
Altro	1.139	501	684	451	2.304	1.743	2.988	2.194	254	137	4.381	2.832
<b>MODENA</b>	<b>3.345</b>	<b>1.724</b>	<b>1.508</b>	<b>843</b>	<b>4.256</b>	<b>3.083</b>	<b>5.764</b>	<b>3.926</b>	<b>825</b>	<b>476</b>	<b>9.934</b>	<b>6.126</b>
Lavoro	533	341	207	146	467	354	674	500	311	262	1.518	1.103
A seguito familiari assenti per lavoro	239	84	86	32	231	85	317	117	91	20	647	221
Studio	180	98	90	43	150	90	240	133	99	36	519	267
Ricovero in istituto di cura	845	404	301	150	148	75	449	225	22	12	1.316	641
Altro	1.548	797	824	472	3.260	2.479	4.084	2.951	302	146	5.934	3.894
<b>BOLOGNA</b>	<b>6.874</b>	<b>3.300</b>	<b>2.502</b>	<b>1.340</b>	<b>8.113</b>	<b>5.465</b>	<b>10.615</b>	<b>6.805</b>	<b>2.176</b>	<b>1.293</b>	<b>19.665</b>	<b>11.398</b>
Lavoro	1.036	637	344	236	1.382	1.059	1.726	1.295	816	681	3.578	2.613
A seguito familiari assenti per lavoro	453	173	184	70	555	177	739	247	251	69	1.443	489
Studio	272	142	99	59	268	139	367	198	254	122	893	462
Ricovero in istituto di cura	1.941	840	359	173	243	141	602	314	29	13	2.572	1.167
Altro	3.172	1.508	1.516	802	5.665	3.949	7.181	4.751	826	408	11.179	6.667
<b>FERRARA</b>	<b>1.670</b>	<b>824</b>	<b>1.527</b>	<b>855</b>	<b>3.634</b>	<b>2.479</b>	<b>5.161</b>	<b>3.334</b>	<b>623</b>	<b>420</b>	<b>7.454</b>	<b>4.578</b>
Lavoro	238	147	309	226	633	492	942	718	309	280	1.489	1.145
A seguito familiari assenti per lavoro	110	35	105	33	253	79	358	112	84	24	552	171
Studio	124	73	143	91	147	91	290	182	56	20	470	275
Ricovero in istituto di cura	629	299	309	148	158	67	467	215	8	6	1.104	520
Altro	569	270	661	357	2.443	1.750	3.104	2.107	166	90	3.839	2.467
<b>RAVENNA</b>	<b>1.539</b>	<b>797</b>	<b>1.641</b>	<b>899</b>	<b>3.041</b>	<b>2.183</b>	<b>4.682</b>	<b>3.082</b>	<b>789</b>	<b>529</b>	<b>7.010</b>	<b>4.408</b>
Lavoro	249	165	282	184	537	402	819	586	343	313	1.411	1.064
A seguito familiari assenti per lavoro	86	26	103	35	198	57	301	92	104	36	491	154
Studio	70	31	181	84	164	93	345	177	65	25	480	233
Ricovero in istituto di cura	477	213	350	184	89	52	439	236	7	4	923	453
Altro	657	362	725	412	2.053	1.579	2.778	1.991	270	151	3.705	2.504
<b>FORLI'</b>	<b>3.508</b>	<b>1.910</b>	<b>1.965</b>	<b>1.147</b>	<b>5.327</b>	<b>3.720</b>	<b>7.292</b>	<b>4.867</b>	<b>1.642</b>	<b>1.007</b>	<b>12.442</b>	<b>7.784</b>
Lavoro	673	467	464	338	1.052	775	1.516	1.113	741	604	2.930	2.184
A seguito familiari assenti per lavoro	331	120	124	37	425	145	549	182	274	97	1.154	399
Studio	183	94	335	159	304	183	639	342	112	44	934	480
Ricovero in istituto di cura	898	404	400	192	228	112	628	304	15	4	1.541	712
Altro	1.423	825	642	421	3.318	2.505	3.960	2.926	500	258	5.883	4.009
<b>EMILIA-ROMAGNA</b>	<b>26.145</b>	<b>13.019</b>	<b>12.080</b>	<b>6.798</b>	<b>34.894</b>	<b>23.899</b>	<b>46.974</b>	<b>30.697</b>	<b>9.188</b>	<b>5.759</b>	<b>82.307</b>	<b>49.475</b>
Lavoro	4.370	2.792	2.171	1.511	6.196	4.633	8.367	6.144	3.971	3.432	16.708	12.368
A seguito familiari assenti per lavoro	2.131	761	851	290	2.609	848	3.460	1.138	1.344	414	6.935	2.313
Studio	1.298	701	1.054	542	1.528	867	2.582	1.409	840	366	4.720	2.476
Ricovero in istituto di cura	7.389	3.415	2.293	1.139	1.445	709	3.738	1.848	118	57	11.245	5.320
Altro	10.957	5.350	5.711	3.316	23.116	16.842	28.827	20.158	2.915	1.490	42.699	26.998
<b>MASSA-CARRARA</b>	<b>936</b>	<b>473</b>	<b>711</b>	<b>393</b>	<b>2.590</b>	<b>1.635</b>	<b>3.301</b>	<b>2.028</b>	<b>465</b>	<b>338</b>	<b>4.702</b>	<b>2.839</b>
Lavoro	153	113	118	82	610	477	728	559	265	242	1.146	914
A seguito familiari assenti per lavoro	97	27	53	13	321	96	374	109	67	25	538	161
Studio	50	18	89	47	158	93	247	140	24	14	321	172
Ricovero in istituto di cura	224	106	112	53	216	108	328	161	3	-	555	267
Altro	412	209	339	198	1.285	861	1.624	1.059	106	57	2.142	1.325
<b>LUCCA</b>	<b>2.842</b>	<b>1.429</b>	<b>1.884</b>	<b>1.073</b>	<b>2.743</b>	<b>1.938</b>	<b>4.627</b>	<b>3.011</b>	<b>1.319</b>	<b>792</b>	<b>8.788</b>	<b>5.232</b>
Lavoro	467	327	333	238	519	427	852	665	543	476	1.862	1.468
A seguito familiari assenti per lavoro	280	91	193	55	238	73	431	128	267	81	978	300
Studio	101	50	122	63	113	71	235	134	80	36	416	220
Ricovero in istituto di cura	712	342	280	149	107	59	387	208	11	5	1.110	555
Altro	1.282	619	956	568	1.766	1.308	2.722	1.876	418	194	4.422	2.689
<b>PISTOIA</b>	<b>1.293</b>	<b>632</b>	<b>1.311</b>	<b>735</b>	<b>1.928</b>	<b>1.407</b>	<b>3.239</b>	<b>2.142</b>	<b>435</b>	<b>267</b>	<b>4.967</b>	<b>3.041</b>
Lavoro	228	159	233	167	298	237	531	404	175	151	934	714
A seguito familiari assenti per lavoro	127	48	96	29	139	46	235	75	51	16	413	139
Studio	59	30	82	42	55	27	137	69	39	24	235	123
Ricovero in istituto di cura	354	156	305	147	69	34	374	181	20	6	748	343
Altro	525	239	595	350	1.367	1.063	1.962	1.413	150	70	2.637	1.722
<b>FIRENZE</b>	<b>7.549</b>	<b>3.887</b>	<b>3.977</b>	<b>2.186</b>	<b>9.147</b>	<b>6.437</b>	<b>13.124</b>	<b>8.623</b>	<b>2.785</b>	<b>1.611</b>	<b>23.458</b>	<b>14.121</b>
Lavoro	1.188	761	479	338	1.379	1.049	1.858	1.387	1.046	869	4.092	3.017
A seguito familiari assenti per lavoro	526	193	286	99	603	219	889	318	346	103	1.761	614
Studio	325	162	129	74	323	189	452	263	381	159	1.158	584
Ricovero in istituto di cura	1.919	875	220	97	310	152	530	249	42	22	2.491	1.146
Altro	3.591	1.896	2.863	1.578	6.532	4.828	9.395	6.406	970	458	13.956	8.760

*segue* TAV. 2 - **Popolazione residente temporaneamente assente dal Comune di residenza, per sesso, motivo dell'assenza e luogo di presenza**

PROVINCIE E REGIONI DI RESIDENZA	IN ALTRÒ COMUNE DELLA STESSA PROVINCIA		IN COMUNE DI ALTRA PROVINCIA						ALL'ESTERO		TOTALE	
			della stessa Regione		di altra Regione		TOTALE					
	MF	M	MF	M	MF	M	MF	M	MF	M	MF	M
<b>LIVORNO</b>	<b>1.755</b>	<b>905</b>	<b>2.235</b>	<b>1.134</b>	<b>3.456</b>	<b>2.246</b>	<b>5.691</b>	<b>3.380</b>	<b>940</b>	<b>578</b>	<b>8.386</b>	<b>4.863</b>
Lavoro	313	223	292	203	585	478	877	681	352	316	1.542	1.220
A seguito familiari assenti per lavoro	186	61	155	50	321	97	476	147	121	29	783	237
Studio	107	59	247	110	148	89	395	199	89	38	591	296
Ricovero in istituto di cura	301	140	398	201	182	108	580	309	29	8	910	457
Altro	848	422	1.143	570	2.220	1.474	3.363	2.044	349	187	4.560	2.653
<b>PISA</b>	<b>2.295</b>	<b>1.218</b>	<b>1.747</b>	<b>893</b>	<b>2.957</b>	<b>1.989</b>	<b>4.704</b>	<b>2.882</b>	<b>669</b>	<b>419</b>	<b>7.668</b>	<b>4.519</b>
Lavoro	312	209	279	190	499	379	778	569	253	222	1.343	1.000
A seguito familiari assenti per lavoro	155	57	181	60	311	105	492	165	132	40	779	262
Studio	113	62	131	67	127	74	258	141	64	37	435	240
Ricovero in istituto di cura	722	353	248	117	114	53	362	170	16	6	1.100	529
Altro	993	537	908	459	1.906	1.378	2.814	1.837	204	114	4.011	2.488
<b>AREZZO</b>	<b>2.070</b>	<b>1.057</b>	<b>1.721</b>	<b>940</b>	<b>2.443</b>	<b>1.638</b>	<b>4.164</b>	<b>2.578</b>	<b>482</b>	<b>282</b>	<b>6.716</b>	<b>3.917</b>
Lavoro	277	184	405	285	410	313	815	598	198	158	1.290	940
A seguito familiari assenti per lavoro	175	56	225	70	225	65	450	135	80	23	705	214
Studio	108	62	160	64	134	71	294	135	47	25	449	222
Ricovero in istituto di cura	641	310	239	116	125	58	364	174	4	1	1.009	485
Altro	869	445	692	405	1.549	1.131	2.241	1.536	153	75	3.263	2.056
<b>SIENA</b>	<b>2.122</b>	<b>998</b>	<b>1.487</b>	<b>789</b>	<b>2.325</b>	<b>1.516</b>	<b>3.812</b>	<b>2.305</b>	<b>450</b>	<b>268</b>	<b>6.384</b>	<b>3.571</b>
Lavoro	414	256	345	247	452	333	797	580	152	125	1.363	961
A seguito familiari assenti per lavoro	201	62	193	61	264	88	457	149	72	14	730	225
Studio	112	53	105	45	112	70	217	115	65	32	394	200
Ricovero in istituto di cura	489	224	139	69	100	41	239	110	4	3	732	337
Altro	906	403	705	367	1.397	984	2.102	1.351	157	94	3.165	1.848
<b>GROSSETO</b>	<b>2.037</b>	<b>999</b>	<b>1.746</b>	<b>926</b>	<b>2.796</b>	<b>1.808</b>	<b>4.542</b>	<b>2.734</b>	<b>553</b>	<b>398</b>	<b>7.132</b>	<b>4.131</b>
Lavoro	314	205	339	257	577	459	916	716	285	263	1.515	1.184
A seguito familiari assenti per lavoro	236	77	147	40	282	74	429	114	54	19	719	210
Studio	115	64	356	173	190	109	546	282	40	18	701	364
Ricovero in istituto di cura	392	195	233	114	108	55	341	169	7	4	740	368
Altro	980	458	671	342	1.639	1.111	2.310	1.453	167	94	3.457	2.005
<b>TOSCANA</b>	<b>22.899</b>	<b>11.598</b>	<b>16.819</b>	<b>9.069</b>	<b>30.385</b>	<b>20.614</b>	<b>47.204</b>	<b>29.683</b>	<b>8.098</b>	<b>4.953</b>	<b>78.201</b>	<b>46.234</b>
Lavoro	3.666	2.437	2.823	2.007	5.329	4.152	8.152	6.159	3.269	2.822	15.087	11.418
A seguito familiari assenti per lavoro	1.983	672	1.529	477	2.704	863	4.233	1.340	1.190	350	7.406	2.362
Studio	1.090	560	1.421	685	1.360	793	2.781	1.478	829	383	4.700	2.421
Ricovero in istituto di cura	5.754	2.701	2.174	1.063	1.331	668	3.505	1.731	136	55	9.395	4.487
Altro	10.406	5.228	8.872	4.837	19.661	14.138	28.533	18.975	2.674	1.343	41.613	25.546
<b>PERUGIA</b>	<b>3.551</b>	<b>1.919</b>	<b>287</b>	<b>168</b>	<b>7.437</b>	<b>4.974</b>	<b>7.724</b>	<b>5.142</b>	<b>1.769</b>	<b>1.163</b>	<b>13.044</b>	<b>8.224</b>
Lavoro	569	377	41	30	1.696	1.330	1.737	1.360	875	768	3.181	2.505
A seguito familiari assenti per lavoro	383	134	37	12	935	275	972	287	331	99	1.686	520
Studio	260	135	11	6	426	259	437	265	112	65	809	465
Ricovero in istituto di cura	775	394	19	13	357	174	376	187	11	5	1.162	586
Altro	1.564	879	179	107	4.023	2.936	4.202	3.043	440	226	6.206	4.148
<b>TERNI</b>	<b>702</b>	<b>357</b>	<b>510</b>	<b>274</b>	<b>3.127</b>	<b>2.073</b>	<b>3.637</b>	<b>2.347</b>	<b>214</b>	<b>150</b>	<b>4.553</b>	<b>2.854</b>
Lavoro	91	58	54	43	751	610	805	653	107	99	1.003	810
A seguito familiari assenti per lavoro	46	19	35	11	366	116	401	127	20	6	467	152
Studio	20	11	83	36	183	111	266	147	23	10	309	168
Ricovero in istituto di cura	185	95	119	60	178	95	297	155	2	1	484	251
Altro	360	174	219	124	1.649	1.141	1.868	1.265	62	34	2.290	1.473
<b>UMBRIA</b>	<b>4.253</b>	<b>2.276</b>	<b>797</b>	<b>442</b>	<b>10.564</b>	<b>7.047</b>	<b>11.361</b>	<b>7.489</b>	<b>1.983</b>	<b>1.313</b>	<b>17.597</b>	<b>11.078</b>
Lavoro	660	435	95	73	2.447	1.940	2.542	2.013	982	867	4.184	3.315
A seguito familiari assenti per lavoro	429	153	72	23	1.301	391	1.373	414	351	105	2.153	672
Studio	280	146	94	42	609	370	703	412	135	75	1.118	633
Ricovero in istituto di cura	960	489	138	73	535	269	673	342	13	6	1.646	837
Altro	1.924	1.053	398	231	5.672	4.077	6.070	4.308	502	260	8.496	5.621
<b>PESARO E URBINO</b>	<b>1.927</b>	<b>987</b>	<b>567</b>	<b>334</b>	<b>4.034</b>	<b>2.650</b>	<b>4.601</b>	<b>2.984</b>	<b>1.062</b>	<b>714</b>	<b>7.590</b>	<b>4.685</b>
Lavoro	280	174	68	54	995	713	1.063	767	568	497	1.911	1.438
A seguito familiari assenti per lavoro	145	44	51	12	391	114	442	126	183	71	770	241
Studio	133	65	41	23	371	188	412	211	68	25	613	301
Ricovero in istituto di cura	518	256	108	58	220	106	328	164	9	6	855	426
Altro	851	448	299	187	2.057	1.529	2.356	1.716	234	115	3.441	2.279
<b>ANCONA</b>	<b>2.695</b>	<b>1.432</b>	<b>951</b>	<b>551</b>	<b>4.621</b>	<b>3.152</b>	<b>5.572</b>	<b>3.703</b>	<b>737</b>	<b>521</b>	<b>9.004</b>	<b>5.656</b>
Lavoro	389	253	127	92	1.009	756	1.136	848	369	334	1.894	1.435
A seguito familiari assenti per lavoro	166	60	60	15	358	116	418	131	89	39	673	230
Studio	120	66	114	74	458	236	572	310	63	25	755	401
Ricovero in istituto di cura	832	374	126	55	178	88	304	143	10	5	1.146	522
Altro	1.188	679	524	315	2.618	1.956	3.142	2.271	206	118	4.536	3.068
<b>MACERATA</b>	<b>2.197</b>	<b>1.140</b>	<b>927</b>	<b>526</b>	<b>3.198</b>	<b>2.093</b>	<b>4.125</b>	<b>2.619</b>	<b>354</b>	<b>248</b>	<b>6.676</b>	<b>4.007</b>
Lavoro	338	226	184	125	726	540	910	665	163	149	1.411	1.040
A seguito familiari assenti per lavoro	193	67	92	36	423	135	515	171	49	15	757	253
Studio	150	56	111	68	338	207	449	275	30	16	629	347
Ricovero in istituto di cura	565	246	207	112	122	48	329	160	2	2	896	408
Altro	951	545	333	185	1.589	1.163	1.922	1.348	110	66	2.983	1.959
<b>ASCOLI PICENO</b>	<b>2.426</b>	<b>1.318</b>	<b>687</b>	<b>394</b>	<b>3.513</b>	<b>2.415</b>	<b>4.200</b>	<b>2.809</b>	<b>714</b>	<b>553</b>	<b>7.340</b>	<b>4.680</b>
Lavoro	465	319	104	72	707	555	811	627	455	426	1.731	1.372
A seguito familiari assenti per lavoro	225	74	51	18	258	87	309	105	68	21	602	200
Studio	249	136	141	63	641	341	782	404	33	14	1.064	554
Ricovero in istituto di cura	535	261	151	84	153	84	304	168	11	7	850	436
Altro	952	528	240	157	1.754	1.348	1.994	1.505	147	85	3.093	2.118

segue TAV. 2 - Popolazione residente temporaneamente assente dal Comune di residenza, per sesso, motivo dell'assenza e luogo di presenza

PROVINCIE E REGIONI DI RESIDENZA	IN ALTRO COMUNE DELLA STESSA PROVINCIA		IN COMUNE DI ALTRA PROVINCIA						ALL'ESTERO		TOTALE	
			della stessa Regione		di altra Regione		TOTALE					
	MF	M	MF	M	MF	M	MF	M	MF	M	MF	M
<b>MARCHE</b>	<b>9.245</b>	<b>4.877</b>	<b>3.132</b>	<b>1.805</b>	<b>15.366</b>	<b>10.310</b>	<b>18.498</b>	<b>12.115</b>	<b>2.867</b>	<b>2.036</b>	<b>30.610</b>	<b>19.028</b>
Lavoro	1.472	972	483	343	3.437	2.564	3.920	2.907	1.555	1.406	6.947	5.285
A seguito familiari assenti per lavoro	729	245	254	81	1.430	452	1.684	533	389	146	2.802	924
Studio	652	323	407	228	1.808	972	2.215	1.200	194	80	3.061	1.603
Ricovero in istituto di cura	2.450	1.137	592	309	673	326	1.265	635	32	20	3.747	1.792
Altro	3.942	2.200	1.396	844	8.018	5.996	9.414	6.840	697	384	14.053	9.424
<b>VITERBO</b>	<b>1.939</b>	<b>1.087</b>	<b>2.119</b>	<b>1.154</b>	<b>2.262</b>	<b>1.630</b>	<b>4.381</b>	<b>2.784</b>	<b>310</b>	<b>209</b>	<b>6.630</b>	<b>4.080</b>
Lavoro	347	251	463	353	549	479	1.012	832	136	124	1.495	1.207
A seguito familiari assenti per lavoro	221	74	370	96	228	80	598	176	55	16	874	266
Studio	145	81	213	106	226	129	439	235	10	6	594	322
Ricovero in istituto di cura	445	215	265	121	111	56	376	177	4	2	825	394
Altro	781	466	808	478	1.148	886	1.956	1.364	105	61	2.842	1.891
<b>RIETI</b>	<b>1.106</b>	<b>555</b>	<b>1.728</b>	<b>869</b>	<b>1.130</b>	<b>787</b>	<b>2.858</b>	<b>1.656</b>	<b>131</b>	<b>98</b>	<b>4.095</b>	<b>2.309</b>
Lavoro	188	120	394	266	250	207	644	473	76	72	908	665
A seguito familiari assenti per lavoro	116	39	344	99	107	35	451	134	20	6	587	179
Studio	132	53	195	94	109	61	304	155	13	6	449	214
Ricovero in istituto di cura	205	98	179	82	77	42	256	124	—	—	461	222
Altro	465	245	616	328	587	442	1.203	770	22	14	1.690	1.029
<b>ROMA</b>	<b>21.030</b>	<b>12.080</b>	<b>5.570</b>	<b>3.178</b>	<b>31.769</b>	<b>20.723</b>	<b>37.339</b>	<b>23.901</b>	<b>7.412</b>	<b>4.456</b>	<b>65.781</b>	<b>40.437</b>
Lavoro	3.943	2.892	634	487	7.132	5.752	7.766	6.239	3.096	2.600	14.805	11.731
A seguito familiari assenti per lavoro	1.871	600	448	180	2.485	868	2.933	1.048	978	308	5.782	1.956
Studio	1.556	818	271	174	2.012	1.240	2.283	1.414	1.088	549	4.927	2.781
Ricovero in istituto di cura	2.633	1.233	295	155	957	541	1.252	696	102	49	3.987	1.978
Altro	11.027	6.537	3.922	2.182	19.183	12.322	23.105	14.504	2.148	950	36.280	21.991
<b>LATINA</b>	<b>2.697</b>	<b>1.579</b>	<b>2.114</b>	<b>1.317</b>	<b>3.537</b>	<b>2.617</b>	<b>5.651</b>	<b>3.934</b>	<b>1.438</b>	<b>1.113</b>	<b>9.786</b>	<b>6.626</b>
Lavoro	498	389	337	259	765	680	1.102	939	887	831	2.487	2.159
A seguito familiari assenti per lavoro	248	84	159	51	222	81	381	132	158	45	787	261
Studio	257	126	314	164	270	162	584	326	61	31	902	483
Ricovero in istituto di cura	491	234	337	171	125	69	462	240	9	4	962	478
Altro	1.203	746	967	672	2.155	1.625	3.122	2.297	323	202	4.648	3.245
<b>FROSINONE</b>	<b>2.771</b>	<b>1.604</b>	<b>2.477</b>	<b>1.479</b>	<b>2.996</b>	<b>2.298</b>	<b>5.473</b>	<b>3.777</b>	<b>1.710</b>	<b>1.107</b>	<b>9.954</b>	<b>6.488</b>
Lavoro	443	291	514	370	582	469	1.096	839	758	634	2.297	1.764
A seguito familiari assenti per lavoro	268	103	214	68	234	82	448	150	239	89	955	342
Studio	336	181	397	201	300	203	697	404	103	57	1.136	642
Ricovero in istituto di cura	556	285	440	240	99	52	539	292	18	10	1.113	587
Altro	1.168	744	912	600	1.781	1.492	2.693	2.092	592	317	4.453	3.153
<b>LAZIO</b>	<b>29.543</b>	<b>16.905</b>	<b>14.008</b>	<b>7.997</b>	<b>41.694</b>	<b>28.055</b>	<b>55.702</b>	<b>36.052</b>	<b>11.001</b>	<b>6.983</b>	<b>96.246</b>	<b>59.940</b>
Lavoro	5.419	3.943	2.342	1.735	9.278	7.587	11.620	9.322	4.953	4.261	21.992	17.526
A seguito familiari assenti per lavoro	2.724	900	1.535	494	3.276	1.146	4.811	1.640	1.450	464	8.985	3.004
Studio	2.426	1.259	1.390	739	2.917	1.795	4.307	2.534	1.275	649	8.008	4.442
Ricovero in istituto di cura	4.330	2.065	1.516	769	1.369	760	2.885	1.529	133	65	7.348	3.659
Altro	14.644	8.738	7.225	4.260	24.854	16.767	32.079	21.027	3.190	1.544	49.913	31.309
<b>L'AQUILA</b>	<b>2.814</b>	<b>1.581</b>	<b>655</b>	<b>343</b>	<b>4.860</b>	<b>3.060</b>	<b>5.515</b>	<b>3.403</b>	<b>1.787</b>	<b>1.255</b>	<b>10.116</b>	<b>6.239</b>
Lavoro	484	339	99	75	1.540	1.218	1.639	1.293	983	904	3.106	2.536
A seguito familiari assenti per lavoro	353	117	97	34	689	184	786	218	383	120	1.522	455
Studio	372	187	125	52	630	337	755	389	60	32	1.187	608
Ricovero in istituto di cura	419	207	90	44	240	114	330	158	4	2	753	367
Altro	1.186	731	244	138	1.761	1.207	2.005	1.345	357	197	3.548	2.273
<b>TERAMO</b>	<b>2.210</b>	<b>1.133</b>	<b>636</b>	<b>349</b>	<b>3.585</b>	<b>2.389</b>	<b>4.221</b>	<b>2.738</b>	<b>3.063</b>	<b>1.953</b>	<b>9.494</b>	<b>5.824</b>
Lavoro	395	262	93	61	790	630	883	691	1.581	1.303	2.859	2.256
A seguito familiari assenti per lavoro	320	120	65	23	426	148	491	171	971	362	1.782	653
Studio	219	100	177	84	652	386	829	470	37	20	1.085	590
Ricovero in istituto di cura	397	181	60	23	171	84	231	107	10	3	638	291
Altro	879	470	241	158	1.546	1.141	1.787	1.299	464	265	3.130	2.034
<b>PESCARA</b>	<b>1.802</b>	<b>948</b>	<b>1.196</b>	<b>742</b>	<b>4.054</b>	<b>2.744</b>	<b>5.250</b>	<b>3.486</b>	<b>1.379</b>	<b>907</b>	<b>8.431</b>	<b>5.341</b>
Lavoro	337	226	167	122	971	788	1.138	910	716	624	2.191	1.760
A seguito familiari assenti per lavoro	179	68	99	34	330	126	429	160	306	98	914	326
Studio	182	101	142	77	721	420	863	497	66	34	1.111	632
Ricovero in istituto di cura	300	144	293	210	169	81	462	291	4	3	766	438
Altro	804	409	495	299	1.863	1.329	2.358	1.628	287	148	3.449	2.185
<b>CHIETI</b>	<b>3.305</b>	<b>1.752</b>	<b>1.257</b>	<b>745</b>	<b>6.087</b>	<b>4.057</b>	<b>7.344</b>	<b>4.802</b>	<b>5.073</b>	<b>3.527</b>	<b>15.722</b>	<b>10.081</b>
Lavoro	509	337	203	135	1.639	1.338	1.842	1.473	2.940	2.591	5.291	4.401
A seguito familiari assenti per lavoro	380	125	137	47	586	161	723	208	1.279	414	2.382	747
Studio	625	352	267	140	1.241	719	1.508	859	64	35	2.197	1.246
Ricovero in istituto di cura	649	324	134	70	280	150	414	220	13	8	1.076	552
Altro	1.142	614	516	353	2.341	1.689	2.857	2.042	777	479	4.776	3.135
<b>ABRUZZI</b>	<b>10.131</b>	<b>5.414</b>	<b>3.744</b>	<b>2.179</b>	<b>18.586</b>	<b>12.250</b>	<b>22.330</b>	<b>14.429</b>	<b>11.302</b>	<b>7.642</b>	<b>43.763</b>	<b>27.485</b>
Lavoro	1.725	1.164	562	393	4.940	3.974	5.502	4.367	6.220	5.422	13.447	10.953
A seguito familiari assenti per lavoro	1.232	430	398	138	2.031	619	2.429	757	2.939	994	6.600	2.181
Studio	1.398	740	711	353	3.244	1.862	3.955	2.215	227	121	5.580	3.076
Ricovero in istituto di cura	1.765	856	577	347	860	429	1.437	776	31	16	3.233	1.648
Altro	4.011	2.224	1.496	948	7.511	5.366	9.007	6.314	1.885	1.089	14.903	9.627
<b>ISERNIA</b>	<b>945</b>	<b>474</b>	<b>180</b>	<b>94</b>	<b>2.835</b>	<b>1.732</b>	<b>3.015</b>	<b>1.826</b>	<b>2.679</b>	<b>1.714</b>	<b>6.639</b>	<b>4.014</b>
Lavoro	157	99	49	33	716	568	765	601	1.375	1.134	2.297	1.834
A seguito familiari assenti per lavoro	151	62	37	13	398	115	435	128	651	219	1.237	409
Studio	70	30	23	11	461	274	484	285	27	13	581	328
Ricovero in istituto di cura	130	61	4	2	111	54	115	56	7	4	252	121
Altro	437	222	67	35	1.149	721	1.216	756	619	344	2.272	1.322

segue TAV. 2 - Popolazione residente temporaneamente assente dal Comune di residenza, per sesso, motivo dell'assenza e luogo di presenza

PROVINCIE E REGIONI DI RESIDENZA	IN ALTRO COMUNE DELLA STESSA PROVINCIA		IN COMUNE DI ALTRA PROVINCIA						ALL'ESTERO		TOTALE	
			della stessa Regione		di altra Regione		TOTALE					
	MF	M	MF	M	MF	M	MF	M	MF	M	MF	M
<b>CAMPOBASSO</b>	<b>2.190</b>	<b>1.076</b>	<b>156</b>	<b>73</b>	<b>5.392</b>	<b>3.407</b>	<b>5.548</b>	<b>3.480</b>	<b>4.588</b>	<b>2.902</b>	<b>12.326</b>	<b>7.458</b>
Lavoro	371	244	20	11	1.269	963	1.289	974	2.431	2.014	4.091	3.232
A seguito familiari assenti per lavoro	245	77	22	10	572	189	594	199	1.434	470	2.273	746
Studio	311	145	18	7	1.316	705	1.334	712	63	34	1.708	891
Ricovero in istituto di cura	253	112	40	19	283	136	323	155	10	7	586	274
Altro	1.010	498	56	26	1.952	1.414	2.008	1.440	650	377	3.668	2.315
<b>MOLISE</b>	<b>3.135</b>	<b>1.550</b>	<b>336</b>	<b>167</b>	<b>8.227</b>	<b>5.139</b>	<b>8.563</b>	<b>5.306</b>	<b>7.267</b>	<b>4.616</b>	<b>18.965</b>	<b>11.472</b>
Lavoro	528	343	69	44	1.985	1.531	2.054	1.575	3.806	3.148	6.388	5.066
A seguito familiari assenti per lavoro	396	139	59	23	970	304	1.029	327	2.085	689	3.510	1.155
Studio	381	175	41	18	1.777	979	1.818	997	90	47	2.289	1.219
Ricovero in istituto di cura	383	173	44	21	394	190	438	211	17	11	838	395
Altro	1.447	720	123	61	3.101	2.135	3.224	2.196	1.269	721	5.940	3.637
<b>CASERTA</b>	<b>3.220</b>	<b>1.923</b>	<b>1.174</b>	<b>708</b>	<b>5.766</b>	<b>4.214</b>	<b>6.940</b>	<b>4.922</b>	<b>3.947</b>	<b>2.543</b>	<b>14.107</b>	<b>9.388</b>
Lavoro	605	461	231	177	2.514	2.105	2.745	2.282	3.267	2.210	5.560	4.459
A seguito familiari assenti per lavoro	360	137	86	29	649	217	735	246	1.024	411	2.119	794
Studio	451	277	209	126	256	160	465	286	55	27	971	590
Ricovero in istituto di cura	461	244	201	108	260	141	461	249	17	10	939	503
Altro	1.343	804	447	268	2.087	1.591	2.534	1.859	641	379	4.518	3.042
<b>BENEVENTO</b>	<b>1.971</b>	<b>1.034</b>	<b>1.221</b>	<b>636</b>	<b>2.659</b>	<b>1.791</b>	<b>3.880</b>	<b>2.427</b>	<b>6.060</b>	<b>3.854</b>	<b>11.911</b>	<b>7.315</b>
Lavoro	391	263	214	124	1.069	839	1.283	963	3.267	2.593	4.941	3.819
A seguito familiari assenti per lavoro	257	88	118	28	280	98	398	126	1.722	664	2.377	878
Studio	253	134	341	185	267	159	608	344	66	26	927	504
Ricovero in istituto di cura	220	109	149	82	92	50	241	132	10	6	471	247
Altro	850	440	399	217	951	645	1.350	862	995	565	3.195	1.867
<b>NAPOLI</b>	<b>15.426</b>	<b>8.831</b>	<b>6.011</b>	<b>3.222</b>	<b>14.462</b>	<b>10.476</b>	<b>20.473</b>	<b>13.698</b>	<b>9.202</b>	<b>7.008</b>	<b>45.101</b>	<b>29.537</b>
Lavoro	2.684	2.158	378	291	5.304	4.557	5.682	4.848	5.571	5.030	13.937	12.036
A seguito familiari assenti per lavoro	1.216	434	209	76	1.449	523	1.658	599	1.445	527	4.319	1.560
Studio	1.275	747	206	130	745	484	951	614	306	196	2.532	1.557
Ricovero in istituto di cura	1.864	984	258	143	429	241	687	384	70	40	2.621	1.408
Altro	8.387	4.508	4.960	2.582	6.535	4.671	11.495	7.253	1.810	1.215	21.692	12.976
<b>AVELLINO</b>	<b>4.530</b>	<b>2.273</b>	<b>2.891</b>	<b>1.433</b>	<b>5.136</b>	<b>3.122</b>	<b>8.027</b>	<b>4.555</b>	<b>22.561</b>	<b>13.451</b>	<b>35.118</b>	<b>20.279</b>
Lavoro	684	470	478	294	1.863	1.438	2.341	1.732	10.957	8.452	13.982	10.654
A seguito familiari assenti per lavoro	603	231	414	134	756	237	1.170	371	7.373	2.660	9.146	3.262
Studio	316	175	686	384	516	287	1.202	671	237	115	1.755	961
Ricovero in istituto di cura	310	139	257	136	182	90	439	226	16	11	765	376
Altro	2.617	1.258	1.056	485	1.819	1.070	2.875	1.555	3.978	2.213	9.470	5.026
<b>SALERNO</b>	<b>11.590</b>	<b>6.090</b>	<b>2.707</b>	<b>1.494</b>	<b>9.884</b>	<b>6.783</b>	<b>12.591</b>	<b>8.277</b>	<b>14.688</b>	<b>9.662</b>	<b>38.869</b>	<b>24.029</b>
Lavoro	2.164	1.537	427	276	3.777	2.995	4.204	3.271	7.656	6.314	14.024	11.122
A seguito familiari assenti per lavoro	1.428	514	247	86	1.090	376	1.337	462	3.917	1.510	6.682	2.486
Studio	1.276	676	885	504	858	505	1.743	1.009	177	94	3.196	1.779
Ricovero in istituto di cura	1.220	668	251	142	405	209	656	351	41	29	1.917	1.048
Altro	5.502	2.695	897	486	3.754	2.698	4.651	3.184	2.897	1.715	13.050	7.594
<b>CAMPANIA</b>	<b>36.737</b>	<b>20.151</b>	<b>14.004</b>	<b>7.493</b>	<b>37.907</b>	<b>26.386</b>	<b>51.911</b>	<b>33.879</b>	<b>56.458</b>	<b>36.518</b>	<b>145.106</b>	<b>90.548</b>
Lavoro	6.528	4.889	1.728	1.162	14.527	11.934	16.255	13.096	29.661	24.105	52.444	42.090
A seguito familiari assenti per lavoro	3.864	1.404	1.074	353	4.224	1.451	5.298	1.804	15.481	5.772	24.643	8.980
Studio	3.571	2.009	2.327	1.329	2.642	1.595	4.969	2.924	841	458	9.381	5.391
Ricovero in istituto di cura	4.075	2.144	1.116	611	1.368	731	2.484	1.342	154	96	6.713	3.582
Altro	18.699	9.705	7.759	4.038	15.146	10.675	22.905	14.713	10.321	6.087	51.925	30.505
<b>FOGGIA</b>	<b>5.606</b>	<b>3.133</b>	<b>1.521</b>	<b>1.015</b>	<b>13.709</b>	<b>9.119</b>	<b>15.230</b>	<b>10.134</b>	<b>9.641</b>	<b>7.003</b>	<b>30.477</b>	<b>20.270</b>
Lavoro	1.076	774	204	156	3.178	2.602	3.382	2.758	5.852	5.232	10.310	8.764
A seguito familiari assenti per lavoro	712	261	97	30	1.062	313	1.159	343	2.293	797	4.164	1.401
Studio	857	476	321	175	3.487	2.000	3.808	2.175	97	51	4.762	2.702
Ricovero in istituto di cura	917	433	194	97	574	272	768	369	17	11	1.702	813
Altro	2.044	1.189	705	557	5.408	3.932	6.113	4.489	1.382	912	9.539	6.590
<b>BARI</b>	<b>6.830</b>	<b>4.221</b>	<b>2.714</b>	<b>2.059</b>	<b>18.107</b>	<b>13.752</b>	<b>20.821</b>	<b>15.811</b>	<b>8.326</b>	<b>6.599</b>	<b>35.977</b>	<b>26.631</b>
Lavoro	1.171	907	514	445	5.909	5.090	6.423	5.535	5.308	5.013	12.902	11.455
A seguito familiari assenti per lavoro	591	218	212	64	1.364	489	1.576	553	1.367	492	3.534	1.263
Studio	748	466	192	135	1.692	1.109	1.884	1.244	125	70	2.757	1.780
Ricovero in istituto di cura	1.371	704	128	61	593	322	721	383	37	23	2.129	1.110
Altro	2.949	1.926	1.668	1.354	8.549	6.742	10.217	8.096	1.489	1.001	14.655	11.023
<b>TARANTO</b>	<b>2.768</b>	<b>1.787</b>	<b>1.901</b>	<b>1.154</b>	<b>7.761</b>	<b>5.586</b>	<b>9.662</b>	<b>6.740</b>	<b>1.816</b>	<b>1.347</b>	<b>14.246</b>	<b>9.874</b>
Lavoro	413	322	169	123	1.447	1.244	1.616	1.367	1.157	1.020	3.186	2.709
A seguito familiari assenti per lavoro	229	83	120	44	407	150	527	194	316	120	1.072	397
Studio	377	235	481	265	2.142	1.362	2.623	1.627	37	17	3.037	1.879
Ricovero in istituto di cura	415	213	334	166	402	206	736	372	11	7	1.162	592
Altro	1.334	934	797	556	3.363	2.624	4.160	3.180	295	183	5.789	4.297
<b>BRINDISI</b>	<b>2.152</b>	<b>1.345</b>	<b>1.477</b>	<b>931</b>	<b>5.190</b>	<b>3.837</b>	<b>6.667</b>	<b>4.768</b>	<b>4.655</b>	<b>2.945</b>	<b>13.474</b>	<b>9.058</b>
Lavoro	349	257	215	134	1.246	1.010	1.461	1.144	2.532	1.964	4.342	3.365
A seguito familiari assenti per lavoro	183	72	92	30	275	105	367	135	1.451	580	2.001	787
Studio	371	238	275	155	1.208	789	1.483	944	42	21	1.896	1.203
Ricovero in istituto di cura	377	191	188	104	205	98	393	202	11	6	781	399
Altro	872	587	707	508	2.256	1.835	2.963	2.343	619	374	4.454	3.304
<b>LECCE</b>	<b>5.196</b>	<b>2.949</b>	<b>2.402</b>	<b>1.731</b>	<b>12.975</b>	<b>9.257</b>	<b>15.377</b>	<b>10.988</b>	<b>9.455</b>	<b>7.476</b>	<b>30.028</b>	<b>21.413</b>
Lavoro	557	385	473	391	3.185	2.580	3.658	2.971	6.447	5.827	10.662	9.183
A seguito familiari assenti per lavoro	394	137	172	62	627	210	799	272	1.468	594	2.661	1.003
Studio	707	449	605	394	4.070	2.579	4.675	2.973	76	50	5.458	3.472
Ricovero in istituto di cura	1.437	721	151	75	335	163	486	238	32	15	1.955	974
Altro	2.101	1.257	1.001	809	4.758	3.725	5.759	4.534	1.432	990	9.292	6.781

**segue TAV. 2 - Popolazione residente temporaneamente assente dal Comune di residenza, per sesso, motivo dell'assenza e luogo di presenza**

PROVINCIE E REGIONI DI RESIDENZA	IN ALTRO COMUNE DELLA STESSA PROVINCIA		IN COMUNE DI ALTRA PROVINCIA						ALL'ESTERO		TOTALE	
	MF	M	della stessa Regione		di altra Regione		TOTALE		MF	M	MF	M
			MF	M	MF	M	MF	M				
<b>PUGLIA</b>	<b>22.552</b>	<b>13.435</b>	<b>10.015</b>	<b>6.890</b>	<b>57.742</b>	<b>41.551</b>	<b>67.757</b>	<b>48.441</b>	<b>33.893</b>	<b>25.370</b>	<b>124.202</b>	<b>87.246</b>
Lavoro	3.566	2.645	1.575	1.249	14.965	12.526	16.540	13.775	21.296	19.056	41.402	35.476
A seguito familiari assenti per lavoro	2.109	771	693	230	3.735	1.267	4.428	1.497	6.895	2.583	13.432	4.851
Studio	3.060	1.864	1.874	1.124	12.599	7.839	14.473	8.963	377	209	17.910	11.036
Ricovero in istituto di cura	4.517	2.262	995	503	2.109	1.061	3.104	1.564	108	62	7.729	3.888
Altro	9.300	5.893	4.878	3.784	24.334	18.858	29.212	22.642	5.217	3.460	43.729	31.995
<b>POTENZA</b>	<b>4.308</b>	<b>2.238</b>	<b>540</b>	<b>239</b>	<b>11.943</b>	<b>7.473</b>	<b>12.483</b>	<b>7.712</b>	<b>14.038</b>	<b>8.962</b>	<b>30.829</b>	<b>18.912</b>
Lavoro	751	507	140	101	3.361	2.804	3.501	2.905	6.962	5.840	11.214	9.252
A seguito familiari assenti per lavoro	467	175	113	36	1.305	401	1.418	437	4.695	1.672	6.580	2.284
Studio	1.060	584	86	16	3.149	1.708	3.235	1.724	95	49	4.390	2.357
Ricovero in istituto di cura	571	271	27	11	563	274	590	285	15	11	1.176	567
Altro	1.459	701	174	75	3.565	2.286	3.739	2.361	2.271	1.390	7.469	4.452
<b>MATERA</b>	<b>1.792</b>	<b>896</b>	<b>471</b>	<b>289</b>	<b>6.319</b>	<b>3.961</b>	<b>6.790</b>	<b>4.250</b>	<b>3.305</b>	<b>2.244</b>	<b>11.887</b>	<b>7.390</b>
Lavoro	317	211	81	63	1.634	1.368	1.715	1.431	1.929	1.644	3.961	3.286
A seguito familiari assenti per lavoro	278	103	46	21	666	199	712	220	909	321	1.899	644
Studio	335	178	165	115	1.704	983	1.869	1.098	48	22	2.252	1.298
Ricovero in istituto di cura	252	112	54	26	355	143	409	169	6	4	667	285
Altro	610	292	125	64	1.960	1.268	2.085	1.332	413	253	3.108	1.877
<b>BASILICATA</b>	<b>6.100</b>	<b>3.134</b>	<b>1.011</b>	<b>528</b>	<b>18.262</b>	<b>11.434</b>	<b>19.273</b>	<b>11.962</b>	<b>17.343</b>	<b>11.206</b>	<b>42.716</b>	<b>26.302</b>
Lavoro	1.068	718	221	164	4.995	4.172	5.216	4.336	8.891	7.484	15.175	12.538
A seguito familiari assenti per lavoro	745	278	159	57	1.971	600	2.130	657	5.604	1.993	8.479	2.928
Studio	1.395	762	251	131	4.853	2.691	5.104	2.822	143	71	6.642	3.655
Ricovero in istituto di cura	823	383	81	37	918	417	999	454	21	15	1.843	852
Altro	2.069	993	299	139	5.525	3.554	5.824	3.693	2.684	1.643	10.577	6.329
<b>COSENZA</b>	<b>7.435</b>	<b>3.839</b>	<b>806</b>	<b>468</b>	<b>17.928</b>	<b>12.841</b>	<b>18.734</b>	<b>13.309</b>	<b>18.697</b>	<b>13.342</b>	<b>44.866</b>	<b>30.490</b>
Lavoro	1.358	959	190	155	4.974	4.402	5.164	4.557	11.226	9.825	17.748	15.341
A seguito familiari assenti per lavoro	1.037	393	103	42	1.313	456	1.416	498	4.665	1.649	7.118	2.540
Studio	1.520	698	137	70	5.068	2.945	5.205	3.015	142	85	6.867	3.798
Ricovero in istituto di cura	882	421	88	39	682	346	770	385	18	13	1.670	819
Altro	2.638	1.368	288	162	5.891	4.692	6.179	4.854	2.646	1.770	11.463	7.992
<b>CATANZARO</b>	<b>6.319</b>	<b>3.346</b>	<b>1.280</b>	<b>723</b>	<b>25.311</b>	<b>18.039</b>	<b>26.591</b>	<b>18.762</b>	<b>13.393</b>	<b>9.433</b>	<b>46.303</b>	<b>31.541</b>
Lavoro	1.126	807	203	164	8.405	7.528	8.608	7.692	7.300	6.668	17.034	15.167
A seguito familiari assenti per lavoro	846	304	136	49	3.001	1.044	3.137	1.093	3.793	1.266	7.776	2.663
Studio	1.099	559	403	198	5.295	3.047	5.698	3.245	64	36	6.861	3.840
Ricovero in istituto di cura	1.027	476	106	63	808	397	914	460	19	11	1.960	947
Altro	2.221	1.200	432	249	7.802	6.023	8.234	6.272	2.217	1.452	12.672	8.924
<b>REGGIO DI CALABRIA</b>	<b>6.945</b>	<b>3.778</b>	<b>842</b>	<b>515</b>	<b>13.907</b>	<b>10.053</b>	<b>14.749</b>	<b>10.568</b>	<b>4.633</b>	<b>3.449</b>	<b>26.327</b>	<b>17.795</b>
Lavoro	1.015	776	224	171	4.721	4.159	4.945	4.330	2.651	2.427	8.611	7.533
A seguito familiari assenti per lavoro	659	229	135	56	1.442	508	1.577	564	916	304	3.152	1.097
Studio	709	370	173	121	2.422	1.545	2.595	1.666	32	20	3.336	2.056
Ricovero in istituto di cura	715	359	73	36	618	313	691	349	22	15	1.428	723
Altro	3.847	2.044	237	131	4.704	3.528	4.941	3.659	1.012	683	9.800	6.386
<b>CALABRIA</b>	<b>20.699</b>	<b>10.963</b>	<b>2.928</b>	<b>1.706</b>	<b>57.146</b>	<b>40.933</b>	<b>60.074</b>	<b>42.639</b>	<b>36.723</b>	<b>26.224</b>	<b>117.496</b>	<b>79.826</b>
Lavoro	3.499	2.542	617	490	18.100	16.089	18.717	16.579	21.177	18.920	43.393	38.041
A seguito familiari assenti per lavoro	2.542	926	374	147	5.756	2.008	6.130	2.155	9.374	3.219	18.046	6.300
Studio	3.328	1.627	713	389	12.785	7.537	13.498	7.926	238	141	17.064	9.694
Ricovero in istituto di cura	2.624	1.256	267	138	2.108	1.056	2.375	1.194	59	39	5.058	2.489
Altro	8.706	4.612	957	542	18.397	14.243	19.354	14.785	5.875	3.905	33.935	23.302
<b>TRAPANI</b>	<b>2.654</b>	<b>1.600</b>	<b>1.926</b>	<b>1.224</b>	<b>5.155</b>	<b>3.922</b>	<b>7.081</b>	<b>5.146</b>	<b>1.854</b>	<b>1.519</b>	<b>11.589</b>	<b>8.265</b>
Lavoro	435	328	306	239	1.764	1.502	2.070	1.741	1.217	1.151	3.722	3.220
A seguito familiari assenti per lavoro	227	82	123	41	331	113	454	154	157	58	838	294
Studio	358	218	562	310	429	308	991	618	21	11	1.370	847
Ricovero in istituto di cura	325	153	191	95	338	177	529	272	20	10	874	435
Altro	1.309	819	744	539	2.293	1.822	3.037	2.361	439	289	4.785	3.469
<b>PALERMO</b>	<b>7.485</b>	<b>4.055</b>	<b>3.394</b>	<b>2.316</b>	<b>11.401</b>	<b>8.777</b>	<b>14.795</b>	<b>11.093</b>	<b>9.301</b>	<b>6.007</b>	<b>31.581</b>	<b>21.155</b>
Lavoro	1.433	1.015	935	787	3.363	2.911	4.298	3.698	4.799	3.986	10.530	8.699
A seguito familiari assenti per lavoro	926	288	384	134	909	310	1.293	444	2.525	902	4.744	1.634
Studio	1.184	616	218	146	441	304	659	450	181	96	2.024	1.162
Ricovero in istituto di cura	840	403	157	85	379	201	536	286	60	29	1.436	718
Altro	3.102	1.733	1.700	1.164	6.309	5.051	8.009	6.215	1.736	994	12.847	8.942
<b>MESSINA</b>	<b>5.722</b>	<b>3.004</b>	<b>2.528</b>	<b>1.509</b>	<b>8.025</b>	<b>5.622</b>	<b>10.553</b>	<b>7.131</b>	<b>6.271</b>	<b>3.994</b>	<b>22.546</b>	<b>14.129</b>
Lavoro	1.069	778	620	494	2.848	2.302	3.468	2.796	3.062	2.536	7.599	6.110
A seguito familiari assenti per lavoro	845	277	391	126	945	321	1.336	447	1.651	574	3.832	1.298
Studio	914	443	454	265	567	393	1.021	658	112	52	2.047	1.153
Ricovero in istituto di cura	595	284	135	65	412	215	547	280	23	13	1.165	577
Altro	2.299	1.222	928	559	3.253	2.391	4.181	2.950	1.423	819	7.903	4.991
<b>AGRIGENTO</b>	<b>2.371</b>	<b>1.338</b>	<b>3.651</b>	<b>2.149</b>	<b>6.154</b>	<b>4.573</b>	<b>9.805</b>	<b>6.722</b>	<b>10.127</b>	<b>7.136</b>	<b>22.303</b>	<b>15.196</b>
Lavoro	457	331	411	290	2.186	1.871	2.597	2.161	5.737	5.193	8.791	7.685
A seguito familiari assenti per lavoro	272	92	298	111	634	207	932	318	2.895	993	4.099	1.403
Studio	477	275	1.410	756	411	291	1.821	1.047	76	50	2.374	1.372
Ricovero in istituto di cura	365	180	337	154	354	173	691	327	46	22	1.102	529
Altro	800	460	1.195	838	2.569	2.031	3.764	2.869	1.373	878	5.937	4.207
<b>CALTANISSETTA</b>	<b>1.224</b>	<b>712</b>	<b>2.557</b>	<b>1.573</b>	<b>4.752</b>	<b>3.583</b>	<b>7.309</b>	<b>5.156</b>	<b>4.792</b>	<b>3.388</b>	<b>13.325</b>	<b>9.256</b>
Lavoro	238	173	327	275	1.615	1.482	1.942	1.757	2.598	2.392	4.778	4.322
A seguito familiari assenti per lavoro	125	44	219	71	540	172	759	243	1.275	425	2.159	712
Studio	255	143	730	400	365	245	1.095	645	39	23	1.389	811
Ricovero in istituto di cura	155	83	281	139	210	99	491	238	26	14	672	335
Altro	451	269	1.000	688	2.022	1.585	3.022	2.273	854	534	4.327	3.076



**segue TAV. 2 - Popolazione residente temporaneamente assente dal Comune di residenza, per sesso, motivo dell'assenza e luogo di presenza**

PROVINCIE E REGIONI DI RESIDENZA	IN ALTRO COMUNE DELLA STESSA PROVINCIA		IN COMUNE DI ALTRA PROVINCIA						ALL'ESTERO		TOTALE	
	MF	M	della stessa Regione		di altra Regione		TOTALE		MF	M	MF	M
			MF	M	MF	M	MF	M				
<b>ENNA</b>	<b>640</b>	<b>333</b>	<b>1.820</b>	<b>1.095</b>	<b>2.603</b>	<b>1.997</b>	<b>4.423</b>	<b>3.092</b>	<b>7.335</b>	<b>4.972</b>	<b>12.398</b>	<b>8.397</b>
Lavoro	103	74	309	233	795	696	1.104	929	4.028	3.532	5.235	4.535
A seguito familiari assenti per lavoro	68	25	192	62	176	57	368	119	2.305	803	2.741	947
Studio	108	50	417	233	163	101	580	334	35	22	723	406
Ricovero in istituto di cura	161	78	205	97	91	46	296	143	24	17	481	238
Altro	200	106	697	470	1.378	1.097	2.075	1.567	943	598	3.218	2.271
<b>CATANIA</b>	<b>6.983</b>	<b>3.848</b>	<b>2.883</b>	<b>2.034</b>	<b>10.476</b>	<b>8.048</b>	<b>13.359</b>	<b>10.082</b>	<b>9.628</b>	<b>6.492</b>	<b>29.970</b>	<b>20.422</b>
Lavoro	1.094	817	637	537	3.184	2.678	3.821	3.215	5.210	4.553	10.125	8.585
A seguito familiari assenti per lavoro	664	241	252	93	931	319	1.183	412	2.697	895	4.544	1.548
Studio	900	511	198	106	616	430	814	536	127	77	1.841	1.124
Ricovero in istituto di cura	962	461	203	103	389	212	592	315	56	37	1.610	813
Altro	3.363	1.818	1.593	1.195	5.356	4.409	6.949	5.604	1.538	930	11.850	8.352
<b>RAGUSA</b>	<b>1.252</b>	<b>685</b>	<b>1.614</b>	<b>1.069</b>	<b>3.032</b>	<b>2.195</b>	<b>4.646</b>	<b>3.264</b>	<b>3.756</b>	<b>2.509</b>	<b>9.654</b>	<b>6.458</b>
Lavoro	233	179	185	139	753	614	938	753	1.971	1.632	3.142	2.564
A seguito familiari assenti per lavoro	149	50	139	51	213	80	352	131	966	384	1.467	565
Studio	140	83	327	185	522	353	849	538	29	19	1.018	640
Ricovero in istituto di cura	207	102	109	54	167	88	276	142	19	12	502	256
Altro	523	271	854	640	1.377	1.060	2.231	1.700	771	462	3.525	2.433
<b>SIRACUSA</b>	<b>2.439</b>	<b>1.402</b>	<b>2.273</b>	<b>1.366</b>	<b>6.078</b>	<b>4.332</b>	<b>8.351</b>	<b>5.698</b>	<b>3.297</b>	<b>2.272</b>	<b>14.087</b>	<b>9.372</b>
Lavoro	410	340	317	253	1.723	1.482	2.040	1.735	1.815	1.631	4.265	3.706
A seguito familiari assenti per lavoro	243	80	196	60	627	201	823	261	822	279	1.888	620
Studio	294	163	406	234	786	554	1.192	788	32	20	1.518	971
Ricovero in istituto di cura	345	174	249	132	391	187	640	319	25	11	1.010	504
Altro	1.147	645	1.105	687	2.551	1.908	3.656	2.595	603	331	5.406	3.571
<b>SICILIA</b>	<b>30.770</b>	<b>16.977</b>	<b>22.646</b>	<b>14.335</b>	<b>57.676</b>	<b>43.049</b>	<b>80.322</b>	<b>57.384</b>	<b>56.361</b>	<b>38.289</b>	<b>167.453</b>	<b>112.650</b>
Lavoro	5.472	4.035	4.047	3.247	18.231	15.538	22.278	18.785	30.437	26.606	58.187	49.426
A seguito familiari assenti per lavoro	3.519	1.179	2.194	749	5.306	1.780	7.500	2.529	15.293	5.313	26.312	9.021
Studio	4.630	2.502	4.722	2.635	4.300	2.979	9.022	5.614	652	370	14.304	8.486
Ricovero in istituto di cura	3.955	1.918	1.867	924	2.731	1.398	4.598	2.322	299	165	8.852	4.405
Altro	13.194	7.343	9.816	6.780	27.108	21.354	36.924	28.134	9.680	5.835	59.798	41.312
<b>SASSARI</b>	<b>5.297</b>	<b>2.751</b>	<b>1.631</b>	<b>1.091</b>	<b>4.870</b>	<b>3.208</b>	<b>6.501</b>	<b>4.299</b>	<b>1.436</b>	<b>1.104</b>	<b>13.234</b>	<b>8.154</b>
Lavoro	1.200	759	266	192	1.354	1.076	1.620	1.268	913	847	3.733	2.874
A seguito familiari assenti per lavoro	539	156	120	43	334	110	454	153	210	76	1.203	385
Studio	754	324	275	136	776	391	1.051	527	60	34	1.865	885
Ricovero in istituto di cura	718	348	68	37	224	101	292	138	8	3	1.018	489
Altro	2.086	1.164	902	683	2.182	1.530	3.084	2.213	245	144	5.415	3.521
<b>NUORO</b>	<b>3.190</b>	<b>1.701</b>	<b>4.913</b>	<b>2.601</b>	<b>4.789</b>	<b>3.094</b>	<b>9.702</b>	<b>5.695</b>	<b>1.947</b>	<b>1.394</b>	<b>14.839</b>	<b>8.790</b>
Lavoro	863	515	942	612	1.608	1.210	2.550	1.822	1.041	927	4.454	3.264
A seguito familiari assenti per lavoro	325	113	332	93	342	104	674	197	395	160	1.394	470
Studio	429	205	1.904	810	842	389	2.746	1.199	39	17	3.214	1.421
Ricovero in istituto di cura	432	224	366	189	187	81	553	270	6	4	991	498
Altro	1.141	644	1.369	897	1.810	1.310	3.179	2.207	466	286	4.786	3.137
<b>ORISTANO</b>	<b>1.212</b>	<b>668</b>	<b>1.647</b>	<b>867</b>	<b>2.187</b>	<b>1.322</b>	<b>3.834</b>	<b>2.189</b>	<b>724</b>	<b>547</b>	<b>5.770</b>	<b>3.404</b>
Lavoro	256	145	363	175	846	527	1.209	702	456	407	1.921	1.254
A seguito familiari assenti per lavoro	88	33	103	32	168	51	271	83	125	53	484	169
Studio	182	116	390	161	216	98	606	259	25	8	813	383
Ricovero in istituto di cura	250	127	187	95	77	36	264	131	2	2	516	260
Altro	436	247	604	404	880	610	1.484	1.014	116	77	2.036	1.338
<b>CAGLIARI</b>	<b>7.654</b>	<b>3.928</b>	<b>3.132</b>	<b>1.974</b>	<b>8.589</b>	<b>5.823</b>	<b>11.721</b>	<b>7.797</b>	<b>3.611</b>	<b>2.726</b>	<b>22.986</b>	<b>14.451</b>
Lavoro	1.425	784	750	571	2.778	2.090	3.528	2.661	2.343	2.064	7.296	5.509
A seguito familiari assenti per lavoro	566	178	273	85	590	179	863	264	400	140	1.829	582
Studio	862	353	394	257	772	429	1.166	686	148	66	2.176	1.105
Ricovero in istituto di cura	1.416	671	130	84	389	207	519	291	41	18	1.976	980
Altro	3.385	1.942	1.585	977	4.060	2.918	5.645	3.895	679	438	9.709	6.275
<b>SARDEGNA</b>	<b>17.353</b>	<b>9.048</b>	<b>11.323</b>	<b>6.533</b>	<b>20.435</b>	<b>13.447</b>	<b>31.758</b>	<b>19.980</b>	<b>7.718</b>	<b>5.771</b>	<b>56.829</b>	<b>34.799</b>
Lavoro	3.744	2.203	2.321	1.550	6.586	4.903	8.907	6.453	4.753	4.245	17.404	12.901
A seguito familiari assenti per lavoro	1.518	480	828	253	1.434	444	2.262	697	1.130	429	4.910	1.606
Studio	2.227	998	2.963	1.364	2.606	1.307	5.569	2.671	272	125	8.068	3.794
Ricovero in istituto di cura	2.816	1.370	751	405	877	425	1.628	830	57	27	4.501	2.227
Altro	7.048	3.997	4.460	2.961	8.932	6.368	13.392	9.329	1.506	945	21.946	14.271
<b>ITALIA</b>	<b>407.768</b>	<b>217.302</b>	<b>186.395</b>	<b>108.947</b>	<b>611.271</b>	<b>417.238</b>	<b>797.666</b>	<b>526.185</b>	<b>335.078</b>	<b>224.208</b>	<b>1.540.512</b>	<b>967.695</b>
Lavoro	69.838	46.643	30.992	21.847	142.424	115.840	173.416	137.687	177.862	153.112	421.116	337.442
A seguito familiari assenti per lavoro	35.581	12.322	15.247	5.031	50.199	16.556	65.446	21.587	73.976	25.529	175.003	59.438
Studio	35.911	19.673	24.809	13.814	65.930	38.872	90.739	52.686	13.181	6.220	139.831	78.579
Ricovero in istituto di cura	89.377	42.038	23.117	11.425	27.151	13.668	50.268	25.093	2.114	1.096	141.759	68.227
Altro	177.061	96.626	92.230	56.830	325.567	232.302	417.797	289.132	67.945	38.251	662.803	424.009

Tav. 3 - Popolazione residente temporaneamente assente dal Comune di residenza

PROVINCIE E REGIONI DI RESIDENZA	REGIONI									
	PIEMONTE	VALLE D'AOSTA	LOMBARDIA	TRENTINO — ALTO ADIGE			VENETO	FRIULI- VENEZIA GIULIA	LIGURIA	EMILIA- ROMAGNA
				TOTALE	BOLZANO BOZEN	TRENTO				
MOTIVO DELL'ASSENZA										
<b>TORINO</b>	<b>29.697</b>	<b>517</b>	<b>1.625</b>	<b>431</b>	<b>230</b>	<b>201</b>	<b>1.457</b>	<b>1.070</b>	<b>2.904</b>	<b>1.217</b>
Lavoro	4.275	99	463	33	23	10	156	68	298	211
A seguito familiari assenti per lavoro	2.020	33	180	13	7	6	63	25	140	63
Studio	1.551	12	79	11	3	8	70	18	72	83
Ricovero in Istituto di Cura	4.736	10	121	10	4	6	81	9	258	183
Altro	17.115	363	782	364	193	171	1.087	950	2.136	677
<b>VERCELLI</b>	<b>4.338</b>	<b>79</b>	<b>557</b>	<b>331</b>	<b>174</b>	<b>157</b>	<b>224</b>	<b>54</b>	<b>323</b>	<b>171</b>
Lavoro	615	15	158	7	5	2	28	2	42	29
A seguito familiari assenti per lavoro	362	5	54	—	—	—	6	1	23	20
Studio	275	—	68	1	—	1	23	1	37	14
Ricovero in Istituto di Cura	1.229	3	77	—	—	—	17	—	27	32
Altro	1.857	56	200	323	169	154	150	50	194	76
<b>NOVARA</b>	<b>5.102</b>	<b>96</b>	<b>1.657</b>	<b>462</b>	<b>219</b>	<b>243</b>	<b>340</b>	<b>109</b>	<b>502</b>	<b>301</b>
Lavoro	715	14	499	14	9	5	44	16	93	46
A seguito familiari assenti per lavoro	421	—	196	6	—	6	17	12	42	18
Studio	355	—	167	4	—	4	28	3	19	29
Ricovero in Istituto di Cura	1.488	1	224	2	—	2	28	4	32	79
Altro	2.123	81	571	436	210	226	223	74	316	129
<b>CUNEO</b>	<b>7.572</b>	<b>41</b>	<b>279</b>	<b>59</b>	<b>40</b>	<b>19</b>	<b>176</b>	<b>119</b>	<b>883</b>	<b>134</b>
Lavoro	1.470	12	78	6	3	3	17	10	150	29
A seguito familiari assenti per lavoro	794	—	32	1	—	1	12	2	98	6
Studio	604	1	28	1	—	1	34	6	54	10
Ricovero in Istituto di Cura	1.581	1	18	2	2	—	4	—	69	14
Altro	3.123	27	123	49	35	14	109	101	512	75
<b>ASTI</b>	<b>3.044</b>	<b>17</b>	<b>159</b>	<b>20</b>	<b>10</b>	<b>10</b>	<b>77</b>	<b>29</b>	<b>323</b>	<b>86</b>
Lavoro	506	4	52	3	3	—	8	1	52	15
A seguito familiari assenti per lavoro	292	1	19	2	—	2	4	—	51	6
Studio	194	—	15	—	—	—	7	2	18	9
Ricovero in Istituto di Cura	662	—	18	—	—	—	2	1	34	6
Altro	1.390	12	55	15	7	8	56	25	168	50
<b>ALESSANDRIA</b>	<b>5.172</b>	<b>32</b>	<b>972</b>	<b>44</b>	<b>31</b>	<b>13</b>	<b>165</b>	<b>99</b>	<b>1.231</b>	<b>179</b>
Lavoro	864	9	291	7	7	—	29	6	201	35
A seguito familiari assenti per lavoro	471	2	132	3	2	1	17	3	191	17
Studio	285	1	125	2	2	—	14	2	92	18
Ricovero in Istituto di Cura	1.067	—	136	—	—	—	5	1	155	15
Altro	2.485	20	288	32	20	12	100	87	592	94
<b>PIEMONTE</b>	<b>54.925</b>	<b>782</b>	<b>5.249</b>	<b>1.347</b>	<b>704</b>	<b>643</b>	<b>2.439</b>	<b>1.480</b>	<b>6.166</b>	<b>2.088</b>
Lavoro	8.445	153	1.541	70	50	20	282	103	836	365
A seguito familiari assenti per lavoro	4.360	41	613	25	9	16	119	43	545	130
Studio	3.264	14	482	19	5	14	176	32	292	163
Ricovero in Istituto di Cura	10.763	15	594	14	6	8	137	15	575	329
Altro	28.093	559	2.019	1.219	634	585	1.725	1.287	3.918	1.101
<b>VALLE D'AOSTA</b>	<b>685</b>	<b>1.393</b>	<b>180</b>	<b>21</b>	<b>10</b>	<b>11</b>	<b>138</b>	<b>24</b>	<b>163</b>	<b>70</b>
Lavoro	128	320	48	3	2	1	8	6	30	9
A seguito familiari assenti per lavoro	67	135	13	3	—	3	7	2	9	5
Studio	112	122	30	—	—	—	12	3	5	8
Ricovero in Istituto di Cura	121	182	17	—	—	—	15	1	51	12
Altro	257	634	72	15	8	7	96	12	68	36
<b>VARESE</b>	<b>766</b>	<b>57</b>	<b>7.364</b>	<b>562</b>	<b>504</b>	<b>58</b>	<b>726</b>	<b>1.112</b>	<b>550</b>	<b>522</b>
Lavoro	96	14	1.113	24	16	8	47	19	87	47
A seguito familiari assenti per lavoro	61	1	463	11	1	10	22	10	31	28
Studio	87	6	625	4	2	2	36	13	28	36
Ricovero in Istituto di Cura	55	—	2.259	3	—	3	55	2	42	110
Altro	467	36	2.904	520	485	35	566	1.068	362	301
<b>COMO</b>	<b>544</b>	<b>23</b>	<b>9.155</b>	<b>753</b>	<b>684</b>	<b>69</b>	<b>786</b>	<b>978</b>	<b>568</b>	<b>524</b>
Lavoro	57	5	1.462	15	9	6	40	38	90	63
A seguito familiari assenti per lavoro	18	—	659	7	2	5	14	8	30	24
Studio	23	1	806	14	2	12	33	9	25	37
Ricovero in Istituto di Cura	26	—	2.845	2	—	2	42	5	22	100
Altro	420	17	3.383	715	671	44	657	918	401	300
<b>SONDRIO</b>	<b>142</b>	<b>27</b>	<b>3.230</b>	<b>385</b>	<b>362</b>	<b>23</b>	<b>165</b>	<b>237</b>	<b>336</b>	<b>115</b>
Lavoro	53	14	913	30	23	7	27	42	186	32
A seguito familiari assenti per lavoro	7	2	257	9	6	3	11	10	47	12
Studio	11	2	442	6	5	1	33	5	11	15
Ricovero in Istituto di Cura	3	—	753	—	—	—	11	—	10	16
Altro	68	9	865	340	328	12	83	180	82	40
<b>MILANO</b>	<b>4.409</b>	<b>255</b>	<b>38.534</b>	<b>1.365</b>	<b>717</b>	<b>648</b>	<b>5.209</b>	<b>4.837</b>	<b>5.189</b>	<b>3.886</b>
Lavoro	460	41	5.441	98	45	53	399	153	598	466
A seguito familiari assenti per lavoro	246	12	2.318	48	15	33	171	72	239	209
Studio	199	8	2.295	28	7	21	173	41	237	190
Ricovero in Istituto di Cura	273	2	9.033	79	5	74	257	28	290	430
Altro	3.231	192	19.447	1.112	645	467	4.209	4.543	3.825	2.591
<b>BERGAMO</b>	<b>579</b>	<b>68</b>	<b>9.770</b>	<b>988</b>	<b>906</b>	<b>82</b>	<b>735</b>	<b>949</b>	<b>713</b>	<b>601</b>
Lavoro	90	17	1.738	52	36	16	51	47	142	75
A seguito familiari assenti per lavoro	32	2	653	12	3	9	17	5	67	34
Studio	29	—	878	4	1	3	55	5	31	59
Ricovero in Istituto di Cura	25	—	2.776	3	1	2	52	3	34	147
Altro	403	49	3.725	917	865	52	560	889	439	286



## per sesso, motivo dell'assenza e Regione di presenza

## TOTALE

## DI PRESENZA

TOSCANA	UMBRIA	MARCHE	LAZIO	ABRUZZI	MOLISE	CAMPANIA	PUGLIA	BASILICATA	CALABRIA	SICILIA	SARDEGNA	ITALIA
1.098	206	247	1.469	283	83	1.142	1.288	306	1.071	1.362	579	48.052
198	19	32	293	72	13	151	145	38	89	93	73	6.819
81	9	14	117	54	11	126	148	26	123	138	43	3.427
73	11	18	112	14	2	85	58	12	62	73	25	2.441
37	1	5	19	3	6	39	31	8	26	49	19	5.651
709	166	178	928	140	51	741	906	222	771	1.009	419	29.714
198	22	33	172	23	2	127	73	13	49	107	54	6.950
28	8	5	31	3	2	23	5	—	4	11	10	1.026
18	2	6	15	2	—	17	2	1	7	12	3	556
15	4	2	14	1	—	11	4	1	2	7	4	484
8	—	—	1	—	—	5	2	—	1	6	2	1.410
129	8	20	111	17	—	71	60	11	35	71	35	3.474
351	24	45	287	35	12	253	148	44	169	232	126	10.295
59	4	8	63	10	2	27	26	7	21	37	44	1.749
22	—	5	28	4	—	22	9	5	23	26	26	882
24	4	7	22	5	1	17	6	—	7	17	2	717
9	—	2	4	1	—	9	3	3	2	6	3	1.900
237	16	23	170	15	9	178	104	29	116	146	51	5.047
159	20	31	272	10	9	148	77	19	51	105	87	10.251
29	4	5	47	2	1	21	18	3	6	11	19	1.938
15	—	—	18	2	—	15	6	2	5	6	4	1.018
7	2	3	22	2	1	15	1	—	2	8	3	804
8	1	—	6	1	—	6	2	—	5	4	6	1.728
100	13	23	179	3	7	91	50	14	33	76	55	4.763
90	4	12	102	8	4	60	35	16	30	73	28	4.217
4	1	3	23	2	1	4	8	4	4	2	6	703
2	—	—	11	1	—	2	5	—	—	3	4	403
9	—	—	9	3	—	4	3	2	1	4	—	280
1	—	1	2	—	—	2	1	—	1	3	—	734
74	3	8	57	2	3	48	18	10	24	61	18	2.097
262	30	28	238	25	7	191	64	14	54	170	67	9.044
44	7	6	49	5	3	60	17	4	15	28	15	1.695
19	2	2	28	3	2	15	3	3	3	22	9	947
28	1	1	18	4	1	5	—	—	3	4	4	608
8	—	1	4	—	—	4	—	—	1	3	2	1.402
163	20	18	139	13	1	107	44	7	32	113	37	4.392
2.158	306	396	2.540	384	117	1.921	1.685	412	1.424	2.049	941	88.809
362	43	59	506	92	22	286	219	56	139	182	167	13.930
157	13	27	217	66	13	197	173	37	161	207	89	7.233
156	22	31	197	29	5	137	72	15	77	113	38	5.334
71	2	9	36	5	6	65	39	11	36	71	32	12.825
1.412	226	270	1.584	190	71	1.236	1.182	293	1.011	1.476	615	49.487
80	7	14	54	26	5	63	26	2	54	30	37	3.072
14	—	4	18	5	—	7	4	1	4	2	7	618
9	—	—	8	3	—	5	6	—	6	2	2	285
9	2	1	9	1	—	6	4	—	—	3	1	328
7	—	3	4	1	—	1	—	1	—	2	—	419
41	5	6	15	16	5	44	12	—	43	21	24	1.422
520	78	116	451	74	14	410	258	60	203	347	131	14.321
79	4	9	76	14	1	58	41	7	23	36	19	1.814
28	3	5	32	3	1	43	25	8	23	23	5	826
41	6	12	23	5	3	25	10	3	3	22	6	994
16	3	7	5	3	—	18	7	2	7	5	2	2.601
356	62	83	315	49	9	266	175	40	147	261	99	8.086
553	84	112	531	75	10	311	244	35	211	310	120	15.927
60	6	12	84	9	3	51	24	4	23	37	22	2.105
34	—	6	31	13	1	14	22	3	25	20	6	935
31	9	9	40	8	1	16	5	3	9	15	5	1.099
29	2	4	13	3	—	8	3	1	3	6	3	3.117
399	67	81	363	42	5	222	190	24	151	232	84	8.671
98	21	38	79	10	—	86	39	3	24	31	30	5.096
24	5	7	14	2	—	23	11	2	8	5	9	1.407
—	9	1	2	—	—	4	8	1	7	1	10	398
20	2	4	8	2	—	2	2	—	2	1	—	568
1	—	2	4	—	—	2	2	—	1	—	—	805
53	5	24	51	6	—	55	16	—	6	24	11	1.918
3.042	508	986	3.301	557	129	2.171	2.403	325	1.107	2.122	822	81.157
426	42	101	692	103	27	331	254	48	131	326	181	10.318
189	31	42	205	38	14	174	200	43	126	193	70	4.640
211	24	55	163	44	4	131	103	20	62	134	32	4.154
112	14	20	46	12	1	73	55	8	24	51	12	10.820
2.104	397	768	2.195	360	83	1.462	1.791	206	764	1.418	527	51.225
542	68	132	459	67	42	254	148	19	127	219	167	16.647
102	11	19	86	24	—	50	34	8	31	47	51	2.675
50	2	9	50	7	27	32	15	2	15	31	36	1.098
36	2	12	59	6	—	14	5	—	1	11	6	1.213
24	1	2	1	1	—	6	3	—	3	2	1	3.085
330	52	90	263	29	15	152	91	8	77	128	73	8.576

## segue Tav. 3 - Popolazione residente temporaneamente assente dal Comune di residenza

PROVINCIE E REGIONI DI RESIDENZA	REGIONI									
	PIEMONTE	VALLE D'AOSTA	LOMBARDIA	TRENTINO — ALTO ADIGE			VENETO	FRIULI- VENEZIA GIULIA	LIGURIA	EMILIA- ROMAGNA
				TOTALE	BOLZANO BOZEN	TRENTO				
MOTIVO DELL'ASSENZA										
<b>BRESCIA</b>	<b>669</b>	<b>34</b>	<b>10.919</b>	<b>909</b>	<b>635</b>	<b>274</b>	<b>1.592</b>	<b>1.458</b>	<b>565</b>	<b>756</b>
Lavoro	119	11	2.117	81	34	47	144	66	103	132
A seguito familiari assenti per lavoro	49	3	964	18	2	16	35	13	39	64
Studio	35	—	940	20	1	19	111	12	27	82
Ricovero in Istituto di Cura	15	1	3.163	59	2	57	160	6	36	166
Altro	451	19	3.735	731	596	135	1.142	1.361	360	312
<b>PAVIA</b>	<b>871</b>	<b>17</b>	<b>6.254</b>	<b>144</b>	<b>114</b>	<b>30</b>	<b>293</b>	<b>617</b>	<b>464</b>	<b>430</b>
Lavoro	130	—	1.275	5	4	1	26	9	50	71
A seguito familiari assenti per lavoro	85	1	750	2	—	2	5	8	22	46
Studio	71	—	336	2	—	2	10	2	25	25
Ricovero in Istituto di Cura	123	—	1.576	1	1	—	10	2	27	91
Altro	462	16	2.317	134	109	25	242	596	340	197
<b>CREMONA</b>	<b>199</b>	<b>6</b>	<b>3.673</b>	<b>59</b>	<b>19</b>	<b>40</b>	<b>279</b>	<b>596</b>	<b>247</b>	<b>432</b>
Lavoro	37	3	648	14	3	11	29	1	22	83
A seguito familiari assenti per lavoro	10	—	271	6	—	6	19	—	6	40
Studio	11	—	258	2	1	1	17	4	10	41
Ricovero in Istituto di Cura	8	—	1.311	1	—	1	20	2	13	63
Altro	133	3	1.185	36	15	21	194	589	196	205
<b>MANTOVA</b>	<b>121</b>	<b>9</b>	<b>3.118</b>	<b>135</b>	<b>56</b>	<b>79</b>	<b>996</b>	<b>586</b>	<b>107</b>	<b>717</b>
Lavoro	21	3	534	22	8	14	97	9	26	113
A seguito familiari assenti per lavoro	5	1	234	3	—	3	33	1	3	47
Studio	4	—	161	4	—	4	54	5	2	139
Ricovero in Istituto di Cura	3	—	1.038	9	—	9	181	1	7	174
Altro	88	5	1.151	97	48	49	631	570	69	244
<b>LOMBARDIA</b>	<b>8.300</b>	<b>496</b>	<b>92.017</b>	<b>5.300</b>	<b>3.997</b>	<b>1.303</b>	<b>10.781</b>	<b>11.370</b>	<b>8.739</b>	<b>7.983</b>
Lavoro	1.063	108	15.241	341	178	163	860	384	1.304	1.082
A seguito familiari assenti per lavoro	513	22	6.569	116	29	87	327	127	484	504
Studio	470	17	6.741	84	19	65	522	96	396	624
Ricovero in Istituto di Cura	531	3	24.754	157	9	148	788	49	481	1.297
Altro	5.723	346	38.712	4.602	3.762	340	8.284	10.714	6.074	4.476
<b>BOLZANO-BOZEN</b>	<b>214</b>	<b>18</b>	<b>481</b>	<b>7.832</b>	<b>7.192</b>	<b>640</b>	<b>932</b>	<b>118</b>	<b>77</b>	<b>358</b>
Lavoro	34	7	152	2.758	2.670	88	122	23	19	63
A seguito familiari assenti per lavoro	12	2	33	332	279	53	29	6	3	8
Studio	17	—	65	463	428	35	194	19	7	162
Ricovero in Istituto di Cura	8	—	28	1.164	1.056	108	157	3	6	23
Altro	143	9	203	3.115	2.759	356	430	67	42	102
<b>TRENTO</b>	<b>263</b>	<b>27</b>	<b>1.211</b>	<b>6.916</b>	<b>1.884</b>	<b>5.032</b>	<b>1.454</b>	<b>173</b>	<b>166</b>	<b>582</b>
Lavoro	40	7	435	1.208	257	951	321	53	40	112
A seguito familiari assenti per lavoro	11	—	75	297	32	265	71	7	7	25
Studio	21	—	249	449	72	377	306	18	16	230
Ricovero in Istituto di Cura	9	—	31	1.742	47	1.695	208	3	8	24
Altro	182	20	421	3.220	1.476	1.744	548	92	95	191
<b>TRENTINO-ALTO ADIGE</b>	<b>477</b>	<b>45</b>	<b>1.692</b>	<b>14.748</b>	<b>9.076</b>	<b>5.672</b>	<b>2.386</b>	<b>291</b>	<b>243</b>	<b>940</b>
Lavoro	74	14	587	3.966	2.927	1.039	443	76	59	175
A seguito familiari assenti per lavoro	23	2	108	629	311	318	100	13	10	33
Studio	38	—	314	912	500	412	500	37	23	392
Ricovero in Istituto di Cura	17	—	59	2.906	1.103	1.803	365	6	14	47
Altro	325	29	624	6.335	4.235	2.100	978	159	137	293
<b>VERONA</b>	<b>371</b>	<b>25</b>	<b>967</b>	<b>565</b>	<b>312</b>	<b>253</b>	<b>6.530</b>	<b>2.058</b>	<b>194</b>	<b>540</b>
Lavoro	74	3	292	146	97	49	984	51	43	118
A seguito familiari assenti per lavoro	23	2	102	44	18	26	449	19	16	37
Studio	19	—	77	19	5	14	522	6	1	102
Ricovero in Istituto di Cura	14	—	46	29	5	24	1.926	4	6	41
Altro	241	20	450	327	187	140	2.649	1.978	128	242
<b>VICENZA</b>	<b>295</b>	<b>36</b>	<b>589</b>	<b>332</b>	<b>181</b>	<b>151</b>	<b>8.891</b>	<b>942</b>	<b>154</b>	<b>268</b>
Lavoro	49	8	180	83	49	34	1.002	51	25	55
A seguito familiari assenti per lavoro	13	2	54	14	9	5	346	17	6	9
Studio	14	—	61	7	1	6	734	13	10	53
Ricovero in Istituto di Cura	3	—	35	17	3	14	2.307	5	1	22
Altro	216	26	259	211	119	92	4.502	856	112	129
<b>BELLUNO</b>	<b>149</b>	<b>57</b>	<b>556</b>	<b>439</b>	<b>281</b>	<b>158</b>	<b>4.297</b>	<b>412</b>	<b>114</b>	<b>272</b>
Lavoro	54	32	230	189	139	50	735	97	52	72
A seguito familiari assenti per lavoro	21	6	76	27	13	14	320	38	18	38
Studio	5	1	41	36	27	9	498	65	3	50
Ricovero in Istituto di Cura	2	—	21	37	18	19	1.148	11	1	22
Altro	67	18	188	150	84	66	1.596	201	40	90
<b>TREVISO</b>	<b>323</b>	<b>49</b>	<b>643</b>	<b>189</b>	<b>105</b>	<b>84</b>	<b>7.584</b>	<b>2.985</b>	<b>127</b>	<b>389</b>
Lavoro	79	16	235	45	32	13	1.198	180	36	76
A seguito familiari assenti per lavoro	23	1	67	7	4	3	424	44	5	30
Studio	22	1	52	13	1	12	653	44	8	67
Ricovero in Istituto di Cura	6	—	30	13	4	9	2.341	120	4	30
Altro	193	31	259	111	64	47	2.968	2.597	74	186
<b>VENEZIA</b>	<b>370</b>	<b>21</b>	<b>863</b>	<b>326</b>	<b>162</b>	<b>164</b>	<b>7.682</b>	<b>2.363</b>	<b>493</b>	<b>518</b>
Lavoro	90	3	302	77	49	28	1.206	261	83	126
A seguito familiari assenti per lavoro	19	1	93	19	7	12	325	78	38	37
Studio	14	—	63	8	4	4	603	66	7	56
Ricovero in Istituto di Cura	9	—	34	12	3	9	1.892	194	10	60
Altro	238	17	371	210	99	111	3.656	1.764	355	239

## per sesso, motivo dell'assenza e Regione di presenza

## TOTALE

## DI PRESENZA

TOSCANA	UMBRIA	MARCHE	LAZIO	ABRUZZI	MOLISE	CAMPANIA	PUGLIA	BASILICATA	CALABRIA	SICILIA	SARDEGNA	ITALIA
792	104	179	672	63	11	316	251	47	192	294	129	19.952
102	14	19	117	28	3	63	44	8	24	59	33	3.287
48	8	18	25	3	—	22	18	2	9	32	20	1.390
46	9	12	52	4	—	17	7	—	11	8	4	1.397
16	1	4	12	—	2	14	2	—	2	6	2	3.667
580	72	126	466	28	6	200	180	37	146	189	70	10.211
219	90	76	302	23	5	172	124	19	74	189	66	10.449
22	4	10	48	3	1	34	13	5	11	30	7	1.754
9	—	4	14	1	—	14	10	—	8	17	4	1.000
14	8	4	12	1	—	8	7	—	7	7	4	543
5	—	2	4	1	—	3	—	2	—	8	—	1.855
169	78	56	224	17	4	113	94	12	48	127	51	5.297
168	31	55	228	16	12	109	76	9	34	55	29	6.313
26	4	5	38	5	5	24	9	3	8	10	7	981
17	2	4	16	—	4	5	9	2	2	12	—	425
23	—	4	14	—	—	3	1	—	—	2	—	390
5	—	1	3	—	—	1	—	—	1	3	1	1.433
97	25	41	157	11	3	76	57	4	23	28	21	3.084
184	32	66	235	19	7	99	68	14	24	44	34	6.615
29	2	5	33	5	1	8	7	7	9	8	4	943
14	—	1	24	—	2	12	3	1	2	3	—	389
21	5	4	16	2	1	6	2	—	—	—	1	427
8	—	1	2	—	—	2	—	—	3	2	—	1.431
112	25	55	160	12	3	71	56	6	10	31	29	3.425
6.118	1.016	1.760	6.258	904	230	3.928	3.611	531	1.996	3.611	1.528	176.477
870	92	187	1.188	193	41	642	437	92	268	558	333	25.284
389	55	90	399	65	49	320	310	62	217	332	151	11.101
443	65	116	387	72	9	222	142	26	95	200	58	10.785
216	21	43	90	20	3	127	72	14	44	83	21	28.814
4.200	783	1.324	4.194	554	128	2.617	2.650	337	1.372	2.438	965	100.493
372	34	53	372	29	19	165	62	7	50	77	37	11.307
47	5	15	88	4	4	41	5	1	6	13	10	3.417
7	1	4	37	3	—	4	3	—	2	7	1	494
93	3	16	55	5	3	10	7	—	1	5	1	1.126
22	—	—	7	2	—	7	3	—	2	1	—	1.433
203	25	18	185	15	12	103	44	6	39	51	25	4.837
299	60	66	467	29	10	182	62	16	31	113	101	12.228
43	7	11	89	5	1	31	10	9	8	22	9	2.461
5	1	4	28	4	—	2	8	—	3	7	4	559
77	1	11	56	2	1	5	—	—	1	3	2	1.448
17	1	—	4	1	—	2	1	—	1	—	2	2.054
157	50	40	290	17	8	142	43	7	18	81	84	5.706
671	94	119	839	58	29	347	124	23	81	190	138	23.535
90	12	26	177	9	5	72	15	10	14	35	19	5.878
12	2	8	65	7	—	6	11	—	5	14	5	1.053
170	4	27	111	7	4	15	7	—	2	8	3	2.574
39	1	—	11	3	—	9	4	—	3	1	2	3.487
360	75	58	475	32	20	245	87	13	57	132	109	10.543
417	64	89	517	88	19	241	181	18	83	187	153	13.307
65	2	5	101	11	6	35	30	5	15	37	87	2.110
20	—	1	22	5	2	16	11	1	11	13	13	807
48	11	9	51	7	—	15	5	—	—	4	—	896
17	1	4	7	2	1	4	1	1	—	2	1	2.107
267	50	70	336	63	10	171	134	11	57	131	52	7.387
286	71	77	369	41	10	174	98	16	39	113	57	12.858
42	9	8	66	8	1	50	19	10	6	27	10	1.709
11	3	3	25	—	1	18	10	2	2	4	4	544
32	4	11	37	2	1	7	4	1	2	5	3	1.001
15	1	—	5	3	—	2	2	—	1	2	1	2.422
186	54	55	236	28	7	97	63	3	28	75	39	7.182
200	33	52	226	29	6	107	73	18	16	63	78	7.197
44	11	11	63	9	4	40	21	13	6	23	27	1.733
22	4	4	31	3	—	9	22	2	2	8	16	667
35	4	13	21	5	—	2	5	1	2	3	2	792
6	—	2	5	—	—	7	1	—	—	1	—	1.264
93	14	22	106	12	2	49	24	2	6	28	33	2.741
356	40	81	431	64	10	237	111	8	40	120	70	13.857
52	7	10	95	8	1	54	34	4	15	31	21	2.197
16	1	5	30	8	1	21	18	—	6	12	5	724
32	3	23	48	4	1	15	2	—	6	16	5	1.015
21	3	1	6	1	—	8	1	—	—	5	2	2.592
235	26	42	252	43	7	139	56	4	13	56	37	7.329
525	77	177	724	79	15	320	262	23	70	236	129	15.273
79	7	15	136	23	3	63	41	11	19	50	34	2.629
32	6	9	44	5	1	18	16	1	18	20	26	806
39	3	15	58	8	2	18	1	2	5	8	8	984
27	2	3	9	3	—	11	4	2	—	6	1	2.279
348	59	135	477	40	9	210	200	7	28	152	60	8.575

## segue Tav. 3 - Popolazione residente temporaneamente assente dal Comune di residenza

A —

PROVINCIE E REGIONI DI RESIDENZA	REGIONI									
	PIEMONTE	VALLE D'AOSTA	LOMBARDIA	TRENTINO — ALTO ADIGE			VENETO	FRIULI- VENEZIA GIULIA	LIGURIA	EMILIA- ROMAGNA
				TOTALE	BOLZANO BOZEN	TRENTO				
<b>PADOVA</b>	<b>380</b>	<b>16</b>	<b>819</b>	<b>314</b>	<b>153</b>	<b>161</b>	<b>7.979</b>	<b>2.686</b>	<b>230</b>	<b>483</b>
Lavoro	74	7	248	88	52	36	1.268	136	60	111
A seguito familiari assenti per lavoro	23	—	66	14	7	7	417	34	16	26
Studio	16	—	61	10	5	5	615	25	12	59
Ricovero in Istituto di Cura	6	—	32	13	3	10	2.150	12	6	31
Altro	261	9	412	189	86	103	3.529	2.479	136	256
<b>ROVIGO</b>	<b>207</b>	<b>8</b>	<b>364</b>	<b>107</b>	<b>65</b>	<b>42</b>	<b>2.688</b>	<b>587</b>	<b>78</b>	<b>499</b>
Lavoro	56	4	120	29	21	8	466	31	11	132
A seguito familiari assenti per lavoro	28	1	34	1	—	1	173	14	7	36
Studio	8	2	12	3	—	3	192	4	—	61
Ricovero in Istituto di Cura	8	—	30	1	1	—	821	7	4	107
Altro	107	1	168	73	43	30	1.036	531	56	163
<b>VENETO</b>	<b>2.095</b>	<b>212</b>	<b>4.801</b>	<b>2.272</b>	<b>1.259</b>	<b>1.013</b>	<b>45.651</b>	<b>12.033</b>	<b>1.390</b>	<b>2.969</b>
Lavoro	476	73	1.607	657	439	218	6.859	807	310	690
A seguito familiari assenti per lavoro	150	13	492	126	58	68	2.454	244	106	213
Studio	98	4	367	96	43	53	3.817	223	41	448
Ricovero in Istituto di Cura	48	—	228	122	37	85	12.585	353	32	313
Altro	1.323	122	2.107	1.271	682	589	19.936	10.406	901	1.305
<b>PORDENONE</b>	<b>133</b>	<b>23</b>	<b>354</b>	<b>64</b>	<b>34</b>	<b>30</b>	<b>973</b>	<b>3.353</b>	<b>63</b>	<b>175</b>
Lavoro	33	13	74	15	11	4	309	435	13	31
A seguito familiari assenti per lavoro	17	1	40	3	1	2	68	213	2	13
Studio	12	—	41	5	1	4	140	217	2	31
Ricovero in Istituto di Cura	2	1	19	4	—	4	118	1.089	1	23
Altro	69	8	180	37	21	16	338	1.399	45	77
<b>UDINE</b>	<b>241</b>	<b>34</b>	<b>665</b>	<b>162</b>	<b>115</b>	<b>47</b>	<b>979</b>	<b>7.500</b>	<b>208</b>	<b>359</b>
Lavoro	53	10	221	56	48	8	200	1.270	43	48
A seguito familiari assenti per lavoro	24	3	86	11	9	2	99	560	15	21
Studio	32	2	66	8	5	3	178	592	7	116
Ricovero in Istituto di Cura	11	—	30	8	7	1	119	1.837	7	37
Altro	121	19	262	79	46	33	383	3.241	136	137
<b>GORIZIA</b>	<b>77</b>	<b>10</b>	<b>215</b>	<b>51</b>	<b>31</b>	<b>20</b>	<b>333</b>	<b>1.872</b>	<b>87</b>	<b>144</b>
Lavoro	18	3	66	12	9	3	54	249	34	27
A seguito familiari assenti per lavoro	10	—	34	8	3	5	31	96	5	11
Studio	3	1	14	—	—	—	34	129	2	21
Ricovero in Istituto di Cura	2	—	6	3	—	3	65	490	1	22
Altro	44	6	95	28	19	9	149	908	45	63
<b>TRIESTE</b>	<b>83</b>	<b>7</b>	<b>401</b>	<b>62</b>	<b>30</b>	<b>32</b>	<b>522</b>	<b>1.359</b>	<b>254</b>	<b>211</b>
Lavoro	27	1	121	15	11	4	74	173	76	54
A seguito familiari assenti per lavoro	7	—	49	8	4	4	44	73	15	12
Studio	4	1	31	1	—	1	47	73	5	37
Ricovero in Istituto di Cura	4	—	24	3	1	2	74	329	6	23
Altro	41	5	176	35	14	21	283	711	152	85
<b>FRIULI-VENEZIA GIULIA</b>	<b>534</b>	<b>74</b>	<b>1.635</b>	<b>339</b>	<b>210</b>	<b>129</b>	<b>2.807</b>	<b>14.084</b>	<b>612</b>	<b>889</b>
Lavoro	131	27	482	98	79	19	637	2.127	166	160
A seguito familiari assenti per lavoro	58	4	209	30	17	13	242	942	37	57
Studio	51	4	152	14	6	8	399	1.011	16	205
Ricovero in Istituto di Cura	19	1	79	18	8	10	376	3.745	15	105
Altro	275	38	713	179	100	79	1.153	6.259	378	362
<b>IMPERIA</b>	<b>991</b>	<b>30</b>	<b>698</b>	<b>62</b>	<b>34</b>	<b>28</b>	<b>192</b>	<b>106</b>	<b>3.391</b>	<b>199</b>
Lavoro	119	9	163	9	5	4	23	11	634	38
A seguito familiari assenti per lavoro	85	2	72	4	—	4	12	3	359	8
Studio	83	2	96	1	—	1	31	1	302	22
Ricovero in Istituto di Cura	65	—	56	2	—	2	16	1	682	23
Altro	639	17	311	46	29	17	110	90	1.414	108
<b>SAVONA</b>	<b>1.711</b>	<b>53</b>	<b>888</b>	<b>63</b>	<b>33</b>	<b>30</b>	<b>221</b>	<b>134</b>	<b>4.154</b>	<b>273</b>
Lavoro	215	6	195	9	8	1	34	23	622	50
A seguito familiari assenti per lavoro	139	4	115	8	5	3	17	3	376	33
Studio	128	1	55	1	—	1	15	1	315	18
Ricovero in Istituto di Cura	90	2	61	—	—	—	29	—	1.082	27
Altro	1.139	40	462	45	20	25	126	107	1.759	145
<b>GENOVA</b>	<b>3.623</b>	<b>70</b>	<b>2.370</b>	<b>159</b>	<b>81</b>	<b>78</b>	<b>589</b>	<b>451</b>	<b>8.969</b>	<b>1.238</b>
Lavoro	414	16	689	17	11	6	89	62	1.387	169
A seguito familiari assenti per lavoro	267	7	319	1	—	1	44	26	766	121
Studio	71	4	111	5	2	3	30	7	385	69
Ricovero in Istituto di Cura	175	—	136	3	—	3	36	5	1.163	103
Altro	2.696	43	1.115	133	68	65	390	351	5.268	776
<b>LA SPEZIA</b>	<b>271</b>	<b>10</b>	<b>406</b>	<b>18</b>	<b>12</b>	<b>6</b>	<b>148</b>	<b>101</b>	<b>2.426</b>	<b>415</b>
Lavoro	43	4	122	5	3	2	28	18	458	70
A seguito familiari assenti per lavoro	17	—	56	1	1	—	11	7	297	22
Studio	9	—	29	2	—	2	9	2	147	57
Ricovero in Istituto di Cura	17	—	49	—	—	—	24	2	380	83
Altro	185	6	150	10	8	2	76	72	1.144	183
<b>LIGURIA</b>	<b>6.596</b>	<b>163</b>	<b>4.362</b>	<b>302</b>	<b>160</b>	<b>142</b>	<b>1.150</b>	<b>792</b>	<b>18.940</b>	<b>2.125</b>
Lavoro	791	35	1.169	40	27	13	174	114	3.101	327
A seguito familiari assenti per lavoro	508	13	562	14	6	8	84	39	1.798	184
Studio	291	7	291	9	2	7	85	11	1.149	166
Ricovero in Istituto di Cura	347	2	302	5	—	5	105	8	3.307	236
Altro	4.659	106	2.038	234	125	109	702	620	9.585	1.212

## per sesso, motivo dell'assenza e Regione di presenza

## TOTALE

## DI PRESENZA

TOSCANA	UMBRIA	MARCHE	LAZIO	ABRUZZI	MOLISE	CAMPANIA	PUGLIA	BASILICATA	CALABRIA	SICILIA	SARDEGNA	ITALIA
464	125	119	1.036	55	14	248	168	9	62	187	65	15.459
62	9	18	146	10	6	50	24	3	14	58	11	2.403
29	5	6	36	2	1	13	17	—	10	18	4	737
24	8	10	58	1	—	9	9	—	2	7	1	927
18	—	—	12	1	—	4	2	—	1	1	—	2.289
331	103	85	784	41	7	172	116	6	35	103	49	9.103
134	21	39	154	13	3	51	42	9	31	37	25	5.097
25	8	4	28	4	1	12	9	7	5	13	7	972
4	2	3	8	4	—	3	7	1	6	4	3	339
15	—	7	8	1	—	5	1	—	3	2	1	325
4	—	—	6	—	—	1	—	—	—	—	—	989
86	11	25	104	4	2	30	25	1	17	18	14	2.472
2.382	431	634	3.457	369	77	1.378	935	101	341	943	577	83.048
369	53	71	635	73	22	304	178	53	80	239	197	13.753
134	21	31	196	27	6	98	101	7	55	79	71	4.624
225	33	88	281	28	4	71	27	4	20	45	20	5.940
108	7	10	50	10	1	37	11	3	2	17	5	13.942
1.546	317	434	2.295	231	44	868	618	34	184	563	284	44.789
126	29	13	178	21	5	120	55	11	24	70	28	5.818
21	6	2	41	7	1	37	11	6	4	13	12	1.084
10	3	—	22	—	3	7	3	3	3	11	2	424
15	2	1	18	—	—	7	3	—	1	11	4	510
8	3	2	5	2	—	7	1	—	—	3	1	1.289
72	15	8	92	12	1	62	37	2	16	32	9	2.511
294	37	58	439	24	11	225	145	13	61	144	64	11.663
47	7	5	95	7	4	75	20	11	19	20	9	2.220
25	2	7	44	5	—	19	8	—	5	21	5	960
43	6	10	56	3	—	20	7	—	5	16	5	1.172
19	—	2	4	—	2	16	2	—	1	4	5	2.104
160	22	34	240	9	5	95	108	2	31	83	40	5.207
103	15	37	174	15	2	109	84	5	17	66	28	3.444
13	2	3	38	4	—	19	10	2	3	12	11	580
9	—	2	18	—	—	7	8	—	—	1	5	245
10	2	4	17	—	1	9	9	—	—	4	—	260
4	—	—	5	—	—	2	1	—	—	1	—	603
67	11	28	96	11	1	72	56	3	13	49	11	1.756
242	27	94	314	26	10	134	124	4	32	111	103	4.120
46	2	8	85	8	1	25	13	—	7	29	23	788
12	3	8	35	1	1	4	5	1	1	6	1	286
37	3	21	27	6	2	7	3	—	2	6	3	316
6	—	2	13	1	—	11	2	—	1	3	1	503
141	19	55	154	10	6	87	101	3	21	67	75	2.227
765	108	202	1.105	86	28	588	408	33	134	391	223	25.045
127	17	18	259	26	6	156	54	19	33	74	55	4.672
56	8	17	119	6	4	37	24	4	9	39	13	1.915
105	13	36	118	9	3	43	22	—	8	37	12	2.258
37	3	6	27	3	2	36	6	—	3	10	8	4.499
440	67	125	582	42	13	316	302	10	81	231	135	11.701
357	42	33	174	66	5	116	60	18	132	118	77	6.867
44	1	5	31	7	—	17	7	1	12	9	11	1.151
17	1	1	13	5	—	20	1	—	7	12	9	631
81	1	—	23	7	1	4	3	—	4	8	8	678
18	2	—	2	1	—	3	1	—	3	2	1	878
197	37	27	105	46	4	72	48	17	106	87	48	3.529
355	36	38	280	36	7	145	104	19	128	195	215	9.055
46	1	4	48	6	—	24	19	7	15	16	34	1.374
26	2	1	32	1	—	7	14	2	9	24	35	848
38	2	8	33	—	—	5	3	—	3	2	11	639
17	1	—	6	—	—	6	—	—	2	3	1	1.327
228	30	25	161	29	7	103	68	10	99	150	134	4.867
1.287	133	220	937	113	13	455	399	65	363	606	476	22.536
162	11	33	215	21	3	99	88	9	36	117	81	3.718
123	12	17	102	7	2	39	64	5	31	55	36	2.044
78	7	9	73	6	—	23	18	5	14	25	19	959
62	3	4	16	1	—	10	7	2	7	11	4	1.748
862	100	157	531	78	8	284	222	44	275	398	336	14.067
1.008	28	52	243	20	3	147	161	7	32	89	116	5.701
135	2	14	42	6	—	20	54	2	4	33	29	1.089
68	3	9	30	2	—	25	36	—	3	1	17	605
116	3	3	17	2	—	11	3	—	2	7	4	423
160	—	1	12	—	—	2	1	—	—	1	4	736
529	20	25	142	10	3	89	67	5	23	47	62	2.848
3.007	239	343	1.634	235	28	863	724	109	655	1.008	884	44.159
387	15	56	336	40	3	160	168	19	67	175	155	7.332
234	18	28	177	15	2	91	115	7	50	92	97	4.128
313	13	20	146	15	1	43	27	5	23	42	42	2.699
257	6	5	36	2	—	21	9	2	12	17	10	4.689
1.816	187	234	939	163	22	548	405	76	503	682	580	25.311

## segue Tav. 3 - Popolazione residente temporaneamente assente dal Comune di residenza

PROVINCIE E REGIONI DI RESIDENZA	REGIONI									
	PIEMONTE	VALLE D'AOSTA	LOMBARDIA	TRENTINO — ALTO ADIGE			VENETO	FRIULI- VENEZIA GIULIA	LIGURIA	EMILIA- ROMAGNA
				TOTALE	BOLZANO BOZEN	TRENTO				
<b>PIACENZA</b>	<b>165</b>	<b>4</b>	<b>1.234</b>	<b>37</b>	<b>21</b>	<b>16</b>	<b>206</b>	<b>340</b>	<b>328</b>	<b>2.707</b>
Lavoro	37	1	425	4	1	3	23	12	58	455
A seguito familiari assenti per lavoro	19	—	148	—	—	—	11	6	21	218
Studio	7	—	115	2	1	1	9	4	15	195
Ricovero in Istituto di Cura	11	—	176	6	5	1	14	18	36	750
Altro	91	3	370	25	14	11	149	300	198	1.089
<b>PARMA</b>	<b>215</b>	<b>6</b>	<b>983</b>	<b>80</b>	<b>47</b>	<b>33</b>	<b>643</b>	<b>305</b>	<b>438</b>	<b>4.889</b>
Lavoro	42	4	364	15	9	6	50	26	70	999
A seguito familiari assenti per lavoro	25	1	143	4	2	2	13	8	37	526
Studio	4	—	49	—	—	—	19	5	20	233
Ricovero in Istituto di Cura	9	—	73	1	—	1	16	1	20	1.112
Altro	135	1	354	60	36	24	545	265	291	2.019
<b>REGGIO NELL'EMILIA</b>	<b>188</b>	<b>9</b>	<b>658</b>	<b>198</b>	<b>102</b>	<b>96</b>	<b>440</b>	<b>327</b>	<b>297</b>	<b>4.550</b>
Lavoro	21	—	190	3	2	1	35	12	54	752
A seguito familiari assenti per lavoro	14	1	88	1	1	—	22	6	43	417
Studio	8	—	36	—	—	—	11	7	9	247
Ricovero in Istituto di Cura	4	—	57	4	1	3	26	2	10	1.311
Altro	141	8	287	190	98	92	346	300	181	1.823
<b>MODENA</b>	<b>217</b>	<b>27</b>	<b>523</b>	<b>271</b>	<b>153</b>	<b>118</b>	<b>783</b>	<b>484</b>	<b>193</b>	<b>4.853</b>
Lavoro	18	4	113	7	4	3	53	10	21	740
A seguito familiari assenti per lavoro	15	4	43	3	3	—	29	5	15	325
Studio	6	—	29	—	—	—	23	3	5	270
Ricovero in Istituto di Cura	10	—	43	3	1	2	37	4	9	1.146
Altro	168	19	295	258	145	113	641	462	143	2.372
<b>BOLOGNA</b>	<b>410</b>	<b>11</b>	<b>926</b>	<b>330</b>	<b>157</b>	<b>173</b>	<b>1.204</b>	<b>718</b>	<b>341</b>	<b>9.376</b>
Lavoro	75	1	328	33	15	18	110	36	68	1.380
A seguito familiari assenti per lavoro	12	1	85	18	5	13	53	18	26	637
Studio	11	2	33	3	2	1	22	8	10	371
Ricovero in Istituto di Cura	14	—	36	3	—	3	63	3	13	2.300
Altro	298	7	444	273	135	138	956	653	224	4.688
<b>FERRARA</b>	<b>258</b>	<b>8</b>	<b>511</b>	<b>143</b>	<b>74</b>	<b>69</b>	<b>834</b>	<b>430</b>	<b>210</b>	<b>3.197</b>
Lavoro	45	1	148	12	5	7	108	39	40	547
A seguito familiari assenti per lavoro	18	1	61	4	—	4	35	8	25	215
Studio	4	—	21	1	—	1	48	6	8	267
Ricovero in Istituto di Cura	6	—	22	5	2	3	81	2	1	938
Altro	185	6	259	121	67	54	562	375	136	1.230
<b>RAVENNA</b>	<b>143</b>	<b>9</b>	<b>361</b>	<b>104</b>	<b>42</b>	<b>62</b>	<b>419</b>	<b>332</b>	<b>183</b>	<b>3.180</b>
Lavoro	21	2	128	19	7	12	69	13	38	531
A seguito familiari assenti per lavoro	9	—	35	3	1	2	23	4	12	189
Studio	4	—	24	1	1	—	30	5	12	251
Ricovero in Istituto di Cura	2	—	13	1	—	1	14	—	2	827
Altro	107	7	161	80	33	47	283	310	119	1.382
<b>FORLI'</b>	<b>271</b>	<b>22</b>	<b>658</b>	<b>182</b>	<b>89</b>	<b>93</b>	<b>720</b>	<b>419</b>	<b>249</b>	<b>5.473</b>
Lavoro	59	6	247	41	11	30	101	33	72	1.137
A seguito familiari assenti per lavoro	26	—	84	12	4	8	26	8	24	455
Studio	5	—	32	2	—	2	32	5	11	518
Ricovero in Istituto di Cura	4	—	24	—	—	—	43	2	8	1.298
Altro	177	16	271	127	74	53	518	371	134	2.065
<b>EMILIA-ROMAGNA</b>	<b>1.867</b>	<b>96</b>	<b>5.854</b>	<b>1.345</b>	<b>685</b>	<b>660</b>	<b>5.249</b>	<b>3.355</b>	<b>2.239</b>	<b>38.225</b>
Lavoro	318	19	1.943	134	54	80	549	181	421	6.541
A seguito familiari assenti per lavoro	138	8	687	45	16	29	212	63	203	2.982
Studio	49	2	339	9	4	5	194	43	90	2.352
Ricovero in Istituto di Cura	60	—	444	23	9	14	294	32	99	9.682
Altro	1.302	67	2.441	1.134	602	532	4.000	3.036	1.426	16.668
<b>MASSA-CARRARA</b>	<b>254</b>	<b>27</b>	<b>468</b>	<b>26</b>	<b>10</b>	<b>16</b>	<b>125</b>	<b>101</b>	<b>768</b>	<b>289</b>
Lavoro	59	8	149	8	5	3	27	17	190	58
A seguito familiari assenti per lavoro	44	7	68	2	—	2	9	3	104	22
Studio	9	3	28	—	—	—	6	1	42	34
Ricovero in Istituto di Cura	9	—	30	—	—	—	15	3	78	58
Altro	133	9	193	16	5	11	68	77	354	117
<b>LUCCA</b>	<b>249</b>	<b>22</b>	<b>472</b>	<b>51</b>	<b>34</b>	<b>17</b>	<b>216</b>	<b>157</b>	<b>332</b>	<b>255</b>
Lavoro	43	6	123	8	6	2	38	7	57	50
A seguito familiari assenti per lavoro	30	3	56	—	—	—	8	5	31	16
Studio	8	—	24	1	—	1	10	1	15	8
Ricovero in Istituto di Cura	2	2	24	—	—	—	10	—	12	38
Altro	166	11	245	42	28	14	150	144	217	143
<b>PISTOIA</b>	<b>207</b>	<b>2</b>	<b>253</b>	<b>55</b>	<b>26</b>	<b>29</b>	<b>130</b>	<b>146</b>	<b>114</b>	<b>266</b>
Lavoro	18	—	66	3	1	2	15	3	17	45
A seguito familiari assenti per lavoro	8	—	29	—	—	—	5	3	6	23
Studio	2	—	7	—	—	—	3	—	5	13
Ricovero in Istituto di Cura	—	—	5	—	—	—	9	—	8	33
Altro	179	2	146	52	25	27	98	140	78	152
<b>FIRENZE</b>	<b>678</b>	<b>17</b>	<b>1.090</b>	<b>360</b>	<b>208</b>	<b>152</b>	<b>706</b>	<b>495</b>	<b>552</b>	<b>1.114</b>
Lavoro	79	5	271	24	14	10	67	34	89	156
A seguito familiari assenti per lavoro	48	3	83	11	7	4	18	17	27	71
Studio	16	1	42	1	1	—	37	13	8	42
Ricovero in Istituto di Cura	13	—	27	1	—	1	53	3	17	106
Altro	522	8	667	323	186	137	531	428	411	739

## per sesso, motivo dell'assenza e Regione di presenza

## TOTALE

DI PRESENZA												ITALIA
TOSCANA	UMBRIA	MARCHE	LAZIO	ABRUZZI	MOLISE	CAMPANIA	PUGLIA	BASILICATA	CALABRIA	SICILIA	SARDEGNA	
153	21	33	171	19	8	102	40	20	38	70	52	5.748
16	1	7	39	8	3	29	14	8	13	32	24	1.209
8	1	4	8	5	3	11	1	3	7	7	3	484
14	3	2	7	1	—	4	1	2	—	3	2	386
12	—	1	1	—	—	6	—	1	1	2	1	1.036
103	16	19	116	5	2	52	24	6	17	26	22	2.633
380	37	63	368	31	7	167	78	35	47	107	69	8.948
53	3	7	44	7	2	40	20	20	14	31	17	1.828
45	2	5	22	—	—	16	11	7	7	15	4	891
34	2	2	29	1	—	2	3	—	2	1	2	408
22	1	1	12	1	—	2	2	—	—	—	—	1.273
226	29	48	261	22	5	107	42	8	24	60	46	4.548
348	61	76	321	49	6	178	81	12	61	70	43	7.973
63	3	7	53	15	—	22	17	4	12	18	13	1.294
37	6	2	28	10	1	25	4	3	16	3	6	733
12	2	3	14	3	—	11	4	1	4	4	—	376
15	—	1	5	1	—	3	—	—	1	2	1	1.443
221	50	63	221	20	5	117	56	4	28	43	23	4.127
371	67	111	457	68	8	316	120	27	53	108	52	9.109
51	7	12	70	11	3	23	15	5	4	27	13	1.207
30	5	2	24	6	1	21	11	7	2	6	2	556
23	3	4	23	4	1	16	6	—	1	3	—	420
20	1	—	9	3	—	3	1	—	1	2	2	1.294
247	51	93	331	44	3	253	87	15	45	70	35	5.632
922	123	446	993	185	51	396	323	66	152	377	139	17.489
134	22	78	207	24	8	66	36	11	32	75	38	2.762
73	4	34	66	13	4	25	29	6	11	58	19	1.192
48	6	15	49	7	1	16	7	2	8	18	2	639
50	1	11	21	3	—	9	4	—	3	9	—	2.543
617	90	308	650	138	38	280	247	47	98	217	80	10.353
253	35	129	312	33	5	115	102	28	35	116	77	6.831
47	3	17	53	4	1	29	21	10	9	18	28	1.180
16	2	5	20	4	1	7	7	2	5	13	19	468
18	3	10	17	—	2	5	2	—	—	1	1	414
15	—	10	9	—	—	2	1	—	2	1	1	1.096
157	27	87	213	25	1	72	71	16	19	83	28	3.673
375	20	180	355	60	17	144	124	44	34	90	47	6.221
48	—	26	61	13	2	18	28	6	9	25	11	1.068
21	—	14	23	5	—	9	14	6	7	3	10	387
34	1	7	26	4	—	3	1	3	—	6	3	415
30	1	7	7	2	2	5	2	—	—	—	—	916
242	18	126	238	36	13	109	79	29	17	56	23	3.435
590	85	599	527	84	21	194	374	41	58	163	70	10.800
110	8	81	107	17	4	31	51	7	11	45	21	2.189
55	8	46	53	10	3	14	25	6	6	16	3	880
61	7	69	40	5	1	9	7	—	1	9	8	822
42	5	67	13	7	—	6	3	—	2	2	—	1.526
322	57	336	314	45	13	134	288	28	38	91	38	5.383
3.392	449	1.637	3.504	529	123	1.612	1.242	273	478	1.101	549	73.119
522	47	235	634	99	23	258	202	71	104	271	165	12.737
285	28	112	244	53	13	128	102	40	61	121	66	5.591
244	27	112	205	25	5	66	31	8	16	45	18	3.880
206	9	98	77	17	2	36	13	1	11	18	5	11.127
2.135	338	1.080	2.344	335	80	1.124	894	153	286	646	295	39.784
1.647	35	37	207	13	2	76	43	6	24	59	30	4.237
271	5	11	25	3	—	14	7	2	7	15	5	881
150	6	10	21	4	—	5	4	—	4	5	3	471
139	2	—	20	—	—	4	4	—	1	2	2	297
336	8	1	9	—	—	2	1	—	—	—	—	552
751	14	15	132	6	2	51	27	4	11	37	19	2.036
4.726	57	54	372	36	6	148	88	9	39	115	65	7.469
800	3	11	65	8	1	23	16	1	10	31	18	1.319
473	4	4	38	8	—	10	5	1	—	12	7	711
223	5	2	24	1	—	3	3	—	—	5	3	336
992	3	2	9	1	—	3	—	1	—	—	—	1.099
2.238	42	35	236	18	5	109	64	6	29	67	37	4.004
2.604	60	50	242	22	4	132	50	65	24	68	38	4.532
461	12	8	39	4	—	16	8	18	6	10	10	759
223	2	3	20	—	2	10	3	6	2	11	6	362
141	2	—	7	1	—	9	—	1	—	4	1	196
659	—	2	4	—	—	5	—	1	1	1	—	728
1.120	44	37	172	17	2	92	39	39	15	42	21	2.487
11.526	307	243	1.520	121	27	571	343	73	293	461	176	20.673
1.667	31	44	291	24	2	57	57	14	31	72	31	3.046
812	37	18	96	17	3	32	27	4	22	47	22	1.415
454	14	4	64	7	2	25	17	4	11	12	3	777
2.139	4	3	36	3	—	24	4	—	4	9	3	2.449
6.454	221	174	1.033	70	20	433	238	51	225	321	117	12.986

## segue Tav. 3 - Popolazione residente temporaneamente assente dal Comune di residenza

A —

PROVINCIE E REGIONI DI RESIDENZA	REGIONI									
	PIEMONTE	VALLE D'AOSTA	LOMBARDIA	TRENTINO — ALTO ADIGE			VENETO	FRIULI- VENEZIA GIULIA	LIGURIA	EMILIA- ROMAGNA
				TOTALE	BOLZANO BOZEN	TRENTO				
MOTIVO DELL'ASSENZA										
<b>LIVORNO</b>	<b>286</b>	<b>25</b>	<b>510</b>	<b>97</b>	<b>44</b>	<b>53</b>	<b>197</b>	<b>130</b>	<b>429</b>	<b>266</b>
Lavoro	48	2	128	2	1	1	21	15	82	45
A seguito familiari assenti per lavoro	24	2	65	4	—	4	6	8	52	21
Studio	10	—	23	1	1	—	6	5	19	14
Ricovero in Istituto di Cura	24	1	30	—	—	—	16	3	19	39
Altro	180	20	264	90	42	48	148	99	257	147
<b>PISA</b>	<b>233</b>	<b>11</b>	<b>404</b>	<b>79</b>	<b>37</b>	<b>42</b>	<b>207</b>	<b>147</b>	<b>231</b>	<b>258</b>
Lavoro	42	5	104	6	4	2	24	16	45	36
A seguito familiari assenti per lavoro	25	—	46	4	2	2	14	15	19	32
Studio	5	1	18	3	—	3	13	2	10	14
Ricovero in Istituto di Cura	9	—	13	3	2	1	16	1	10	27
Altro	152	5	223	63	29	34	140	113	147	149
<b>AREZZO</b>	<b>195</b>	<b>9</b>	<b>319</b>	<b>101</b>	<b>68</b>	<b>33</b>	<b>165</b>	<b>149</b>	<b>130</b>	<b>250</b>
Lavoro	22	4	81	9	8	1	21	14	31	47
A seguito familiari assenti per lavoro	10	3	29	13	12	1	4	2	19	26
Studio	4	—	12	2	—	2	4	3	6	20
Ricovero in Istituto di Cura	2	—	14	1	1	—	4	—	3	19
Altro	157	2	183	76	47	29	132	130	71	138
<b>SIENA</b>	<b>162</b>	<b>4</b>	<b>331</b>	<b>12</b>	<b>6</b>	<b>6</b>	<b>169</b>	<b>120</b>	<b>107</b>	<b>189</b>
Lavoro	23	2	101	4	3	1	17	8	20	39
A seguito familiari assenti per lavoro	10	—	42	—	—	—	9	—	5	25
Studio	6	—	10	—	—	—	11	—	3	18
Ricovero in Istituto di Cura	1	—	7	—	—	—	5	1	6	19
Altro	122	2	171	8	3	5	127	111	73	88
<b>GROSSETO</b>	<b>188</b>	<b>22</b>	<b>316</b>	<b>21</b>	<b>11</b>	<b>10</b>	<b>156</b>	<b>141</b>	<b>278</b>	<b>203</b>
Lavoro	38	1	87	7	4	3	28	13	77	37
A seguito familiari assenti per lavoro	9	—	33	7	1	6	8	2	33	16
Studio	5	—	17	—	—	—	6	2	5	21
Ricovero in Istituto di Cura	5	—	13	—	—	—	7	—	7	25
Altro	131	21	166	7	6	1	107	124	156	104
<b>TOSCANA</b>	<b>2.452</b>	<b>139</b>	<b>4.163</b>	<b>802</b>	<b>444</b>	<b>358</b>	<b>2.071</b>	<b>1.586</b>	<b>2.941</b>	<b>3.090</b>
Lavoro	372	33	1.110	71	46	25	258	127	608	513
A seguito familiari assenti per lavoro	208	18	451	41	22	19	81	55	296	252
Studio	65	5	181	8	2	6	96	27	113	184
Ricovero in Istituto di Cura	65	3	163	5	3	2	135	11	160	364
Altro	1.742	80	2.258	677	371	306	1.501	1.366	1.764	1.777
<b>PERUGIA</b>	<b>322</b>	<b>15</b>	<b>765</b>	<b>51</b>	<b>23</b>	<b>28</b>	<b>316</b>	<b>525</b>	<b>232</b>	<b>555</b>
Lavoro	93	9	275	18	8	10	58	28	47	159
A seguito familiari assenti per lavoro	35	2	86	2	—	2	19	10	17	45
Studio	8	2	20	—	—	—	19	7	8	48
Ricovero in Istituto di Cura	4	—	7	2	—	2	19	2	6	61
Altro	182	2	377	29	15	14	201	478	154	242
<b>TERNI</b>	<b>177</b>	<b>16</b>	<b>311</b>	<b>28</b>	<b>20</b>	<b>8</b>	<b>142</b>	<b>184</b>	<b>113</b>	<b>188</b>
Lavoro	46	7	115	21	16	5	30	18	28	59
A seguito familiari assenti per lavoro	45	3	49	2	—	2	27	5	8	15
Studio	10	—	8	—	—	—	3	3	5	12
Ricovero in Istituto di Cura	4	—	4	—	—	—	5	—	2	16
Altro	72	6	135	5	4	1	77	158	70	86
<b>UMBRIA</b>	<b>499</b>	<b>31</b>	<b>1.076</b>	<b>79</b>	<b>43</b>	<b>36</b>	<b>458</b>	<b>709</b>	<b>345</b>	<b>743</b>
Lavoro	139	16	390	39	24	15	88	46	75	218
A seguito familiari assenti per lavoro	80	5	135	4	—	4	46	15	25	60
Studio	18	2	28	—	—	—	22	10	13	60
Ricovero in Istituto di Cura	8	—	11	2	—	2	24	2	8	77
Altro	254	8	512	34	19	15	278	636	224	328
<b>PESARO E URBINO</b>	<b>121</b>	<b>1</b>	<b>511</b>	<b>51</b>	<b>26</b>	<b>25</b>	<b>296</b>	<b>241</b>	<b>176</b>	<b>1.037</b>
Lavoro	40	1	230	30	15	15	78	29	51	208
A seguito familiari assenti per lavoro	17	—	68	1	1	—	17	10	24	82
Studio	12	—	44	1	—	1	17	2	4	149
Ricovero in Istituto di Cura	—	—	10	1	—	1	23	2	7	128
Altro	52	—	159	18	10	8	161	198	90	470
<b>ANCONA</b>	<b>184</b>	<b>10</b>	<b>506</b>	<b>62</b>	<b>33</b>	<b>29</b>	<b>346</b>	<b>320</b>	<b>182</b>	<b>780</b>
Lavoro	59	5	210	26	19	7	69	41	44	151
A seguito familiari assenti per lavoro	21	—	53	13	4	9	17	9	18	30
Studio	8	—	39	—	—	—	29	4	4	128
Ricovero in Istituto di Cura	3	—	12	1	—	1	25	1	2	63
Altro	93	5	192	22	10	12	206	265	114	408
<b>MACERATA</b>	<b>95</b>	<b>8</b>	<b>383</b>	<b>79</b>	<b>45</b>	<b>34</b>	<b>202</b>	<b>190</b>	<b>72</b>	<b>477</b>
Lavoro	37	5	174	15	13	2	46	15	21	88
A seguito familiari assenti per lavoro	16	1	70	2	1	1	19	3	9	43
Studio	4	—	14	—	—	—	23	2	5	83
Ricovero in Istituto di Cura	2	1	12	—	—	—	6	2	3	37
Altro	36	1	113	62	31	31	108	168	34	226
<b>ASCOLI PICENO</b>	<b>77</b>	<b>9</b>	<b>304</b>	<b>54</b>	<b>31</b>	<b>23</b>	<b>224</b>	<b>293</b>	<b>86</b>	<b>567</b>
Lavoro	21	5	140	18	11	7	43	26	25	82
A seguito familiari assenti per lavoro	5	—	33	—	—	—	2	12	9	31
Studio	5	1	29	—	—	—	27	6	2	197
Ricovero in Istituto di Cura	1	—	11	1	—	1	11	1	3	36
Altro	45	3	91	35	20	15	141	248	47	221



## per sesso, motivo dell'assenza e Regione di presenza

## TOTALE

DI PRESENZA												ITALIA
TOSCANA	UMBRIA	MARCHE	LAZIO	ABRUZZI	MOLISE	CAMPANIA	PUGLIA	BASILICATA	CALABRIA	SICILIA	SARDEGNA	
3.990	72	83	591	60	17	225	141	12	57	150	108	7.446
605	3	7	102	10	5	25	28	2	6	35	19	1.190
341	4	2	59	7	5	26	11	—	9	7	9	662
354	6	4	31	4	—	11	3	—	2	5	4	502
699	1	1	23	2	—	12	2	—	—	3	6	881
1.991	58	69	376	37	7	151	97	10	40	100	70	4.211
4.042	43	65	593	40	9	244	104	17	67	120	85	6.999
591	6	8	97	8	1	34	16	3	11	21	16	1.090
336	3	6	82	3	1	17	11	1	10	10	12	647
244	2	3	31	4	—	10	—	—	2	7	2	371
970	1	1	16	2	—	10	3	—	1	1	—	1.084
1.901	31	47	367	23	7	173	74	13	43	81	55	3.807
3.791	256	105	418	13	4	141	56	7	38	47	40	6.234
682	36	14	67	3	1	21	7	2	10	12	8	1.092
400	24	5	44	2	1	19	1	2	5	8	8	625
268	24	4	39	3	—	6	—	—	2	1	4	402
880	44	17	10	—	—	5	2	—	—	2	2	1.005
1.561	128	65	258	5	2	90	46	3	21	24	18	3.110
3.609	161	79	611	28	5	141	51	5	42	56	52	5.934
759	29	13	118	5	—	32	13	1	8	12	7	1.211
394	18	16	98	2	—	13	11	—	3	7	5	658
217	9	2	41	2	—	4	1	—	1	3	1	329
628	29	1	25	—	—	4	1	—	—	—	1	728
1.611	76	47	329	19	5	88	25	4	30	34	38	3.008
3.783	69	57	846	42	6	199	79	4	31	79	59	6.579
653	4	12	156	10	—	29	19	—	4	37	18	1.230
383	4	3	97	6	—	37	6	1	3	11	6	665
471	9	4	97	2	1	8	6	—	—	2	5	661
625	3	2	44	—	—	2	—	—	—	—	—	733
1.651	49	36	452	24	5	123	48	3	24	29	30	3.290
39.718	1.060	773	5.400	375	80	1.877	955	198	615	1.155	653	70.103
6.489	129	128	960	75	10	251	171	43	93	245	132	11.818
3.512	102	67	555	49	12	169	79	15	58	118	78	6.216
2.511	73	23	354	24	3	80	34	5	19	41	25	3.871
7.928	93	30	176	8	—	67	13	2	7	16	13	9.259
19.278	663	525	3.355	219	55	1.310	658	133	438	735	405	38.939
966	3.838	412	2.439	166	13	190	137	22	74	152	85	11.275
252	610	81	507	17	4	37	41	7	22	25	16	2.306
105	420	39	490	12	1	13	27	1	15	14	2	1.355
90	271	31	163	1	—	17	3	—	—	5	4	697
88	794	46	108	5	—	5	3	—	—	—	1	1.151
431	1.743	215	1.171	131	8	118	63	14	37	108	62	5.766
321	1.212	153	1.078	80	5	89	58	13	47	56	68	4.339
97	145	27	209	9	2	28	13	8	8	8	18	896
34	81	14	117	2	—	7	6	2	5	8	17	447
45	103	10	70	8	—	3	2	—	1	—	3	286
21	304	10	104	3	—	6	—	—	3	—	—	482
124	579	92	578	58	3	45	37	3	30	40	30	2.228
1.287	5.050	565	3.517	246	18	279	195	35	121	208	153	15.614
349	755	108	716	26	6	65	54	15	30	33	34	3.202
139	501	53	607	14	1	20	33	3	20	22	19	1.802
135	374	41	233	9	—	20	5	—	1	5	7	983
109	1.098	56	212	8	—	11	3	—	3	—	1	1.633
555	2.322	307	1.749	189	11	163	100	17	67	148	92	7.994
326	133	2.494	602	85	17	88	164	12	27	101	45	6.528
77	22	348	101	15	2	21	32	3	13	31	11	1.343
22	21	196	79	7	5	12	14	1	1	5	5	587
50	26	174	50	4	—	2	2	—	1	2	3	545
14	8	626	20	2	—	—	3	—	1	1	—	846
163	56	1.150	352	57	8	53	113	8	11	62	26	3.207
336	204	3.646	871	203	20	172	205	15	47	92	66	8.267
54	26	516	147	46	5	30	42	3	14	19	18	1.525
14	21	226	85	21	2	19	13	3	5	12	2	584
69	55	234	80	12	1	14	4	—	—	6	5	692
19	5	958	42	—	1	1	—	—	—	1	2	1.136
180	97	1.712	517	124	11	108	146	9	28	54	39	4.330
251	157	3.124	821	131	14	107	79	7	34	58	33	6.322
39	23	522	154	25	3	29	14	1	13	17	7	1.248
15	20	285	179	7	1	16	11	—	8	1	2	708
71	46	261	66	13	—	8	2	—	—	1	—	599
9	11	772	34	3	—	1	—	—	1	—	—	894
117	57	1.284	388	83	10	53	52	6	12	39	24	2.873
264	195	3.113	775	291	17	98	93	16	19	52	79	6.626
39	11	569	143	60	6	24	20	8	4	16	16	1.276
20	7	276	82	27	1	11	10	3	1	2	2	534
69	101	390	162	25	—	10	3	—	1	3	—	1.031
16	12	686	24	28	1	2	4	—	—	—	1	839
120	64	1.192	364	151	9	51	56	4	13	31	60	2.946

## segue Tav. 3 - Popolazione residente temporaneamente assente dal Comune di residenza

A —

PROVINCIE E REGIONI DI RESIDENZA	REGIONI									
	PIEMONTE	VALLE D'AOSTA	LOMBARDIA	TRENTINO — ALTO ADIGE			VENETO	FRIULI- VENEZIA GIULIA	LIGURIA	EMILIA- ROMAGNA
				TOTALE	BOLZANO BOZEN	TRENTO				
MOTIVO DELL'ASSENZA										
<b>MARCHE</b>	<b>477</b>	<b>28</b>	<b>1.704</b>	<b>246</b>	<b>135</b>	<b>111</b>	<b>1.068</b>	<b>1.044</b>	<b>516</b>	<b>2.861</b>
Lavoro	157	16	754	89	58	31	236	111	141	529
A seguito familiari assenti per lavoro	59	1	224	16	6	10	55	34	60	186
Studio	29	1	126	1	—	1	96	14	15	557
Ricovero in Istituto di Cura	6	1	45	3	—	3	65	6	15	264
Altro	226	9	555	137	71	66	616	879	285	1.325
<b>VITERBO</b>	<b>157</b>	<b>8</b>	<b>242</b>	<b>26</b>	<b>23</b>	<b>3</b>	<b>123</b>	<b>207</b>	<b>99</b>	<b>190</b>
Lavoro	53	5	88	15	14	1	28	34	28	54
A seguito familiari assenti per lavoro	21	1	17	—	—	—	9	4	21	28
Studio	4	—	9	—	—	—	6	—	4	21
Ricovero in Istituto di Cura	1	1	4	—	—	—	2	—	3	3
Altro	78	1	124	11	9	2	78	169	43	84
<b>RIETI</b>	<b>49</b>	<b>4</b>	<b>99</b>	<b>26</b>	<b>18</b>	<b>8</b>	<b>62</b>	<b>72</b>	<b>30</b>	<b>124</b>
Lavoro	13	1	41	11	10	1	12	7	12	38
A seguito familiari assenti per lavoro	4	1	8	1	1	—	10	2	2	15
Studio	3	—	1	—	—	—	1	—	3	19
Ricovero in Istituto di Cura	1	—	2	1	1	—	3	2	—	14
Altro	28	2	47	13	6	7	36	61	13	38
<b>ROMA</b>	<b>1.620</b>	<b>181</b>	<b>3.546</b>	<b>413</b>	<b>210</b>	<b>203</b>	<b>1.890</b>	<b>1.812</b>	<b>1.735</b>	<b>2.516</b>
Lavoro	439	79	1.318	177	115	62	395	335	503	637
A seguito familiari assenti per lavoro	156	15	287	53	21	32	125	76	118	184
Studio	94	21	149	5	2	3	93	125	154	168
Ricovero in Istituto di Cura	49	1	78	11	6	5	154	17	40	106
Altro	882	65	1.714	167	66	101	1.123	1.259	920	1.421
<b>LATINA</b>	<b>202</b>	<b>26</b>	<b>426</b>	<b>55</b>	<b>32</b>	<b>23</b>	<b>206</b>	<b>243</b>	<b>266</b>	<b>319</b>
Lavoro	50	18	131	27	15	12	41	26	56	89
A seguito familiari assenti per lavoro	11	4	29	2	1	1	12	13	12	20
Studio	5	—	10	—	—	—	11	3	11	25
Ricovero in Istituto di Cura	10	—	7	1	—	1	9	—	4	24
Altro	126	4	249	25	16	9	133	201	183	161
<b>FROSINONE</b>	<b>198</b>	<b>17</b>	<b>443</b>	<b>32</b>	<b>12</b>	<b>20</b>	<b>182</b>	<b>293</b>	<b>136</b>	<b>314</b>
Lavoro	49	7	109	10	3	7	31	22	34	68
A seguito familiari assenti per lavoro	20	1	30	9	2	7	7	7	4	17
Studio	8	—	14	1	—	1	11	2	4	54
Ricovero in Istituto di Cura	5	1	5	—	—	—	7	2	3	23
Altro	116	8	285	12	7	5	126	260	71	152
<b>LAZIO</b>	<b>2.226</b>	<b>236</b>	<b>4.756</b>	<b>552</b>	<b>295</b>	<b>257</b>	<b>2.463</b>	<b>2.627</b>	<b>2.266</b>	<b>3.463</b>
Lavoro	604	110	1.687	240	157	83	507	424	633	886
A seguito familiari assenti per lavoro	212	22	371	65	25	40	163	102	177	264
Studio	114	21	183	6	2	4	122	130	176	287
Ricovero in Istituto di Cura	66	3	96	13	7	6	175	21	50	170
Altro	1.230	80	2.419	228	104	124	1.496	1.950	1.230	1.856
<b>L'AQUILA</b>	<b>212</b>	<b>25</b>	<b>359</b>	<b>75</b>	<b>39</b>	<b>36</b>	<b>137</b>	<b>315</b>	<b>78</b>	<b>344</b>
Lavoro	92	16	194	36	26	10	42	97	39	121
A seguito familiari assenti per lavoro	32	2	29	4	—	4	11	24	10	38
Studio	12	—	20	—	—	—	11	1	2	58
Ricovero in Istituto di Cura	7	—	7	—	—	—	5	3	1	15
Altro	69	7	109	35	13	22	68	190	26	112
<b>TERAMO</b>	<b>113</b>	<b>33</b>	<b>307</b>	<b>29</b>	<b>20</b>	<b>9</b>	<b>165</b>	<b>200</b>	<b>244</b>	<b>439</b>
Lavoro	28	16	122	10	6	4	57	30	81	71
A seguito familiari assenti per lavoro	21	4	52	2	1	1	3	2	61	27
Studio	8	—	26	2	—	2	17	1	4	187
Ricovero in Istituto di Cura	4	2	4	—	—	—	10	1	2	17
Altro	52	11	103	15	13	2	78	166	96	137
<b>PESCARA</b>	<b>187</b>	<b>7</b>	<b>522</b>	<b>48</b>	<b>22</b>	<b>26</b>	<b>248</b>	<b>248</b>	<b>115</b>	<b>544</b>
Lavoro	63	7	231	23	11	12	64	44	26	106
A seguito familiari assenti per lavoro	23	—	49	1	—	1	12	26	6	28
Studio	24	—	67	2	2	—	51	6	6	217
Ricovero in Istituto di Cura	3	—	12	1	1	—	16	4	3	31
Altro	74	—	163	21	8	13	105	168	74	162
<b>CHIETI</b>	<b>222</b>	<b>44</b>	<b>718</b>	<b>61</b>	<b>37</b>	<b>24</b>	<b>302</b>	<b>324</b>	<b>188</b>	<b>887</b>
Lavoro	60	25	325	33	18	15	114	75	59	211
A seguito familiari assenti per lavoro	25	8	104	2	1	1	19	7	17	51
Studio	31	—	70	2	2	—	45	6	21	385
Ricovero in Istituto di Cura	7	1	19	1	—	1	21	3	5	32
Altro	99	10	200	23	16	7	103	233	86	208
<b>ABRUZZI</b>	<b>734</b>	<b>109</b>	<b>1.906</b>	<b>213</b>	<b>118</b>	<b>95</b>	<b>852</b>	<b>1.087</b>	<b>625</b>	<b>2.214</b>
Lavoro	243	64	872	102	61	41	277	246	205	509
A seguito familiari assenti per lavoro	101	14	234	9	2	7	45	59	94	144
Studio	75	—	183	6	4	2	124	14	33	847
Ricovero in Istituto di Cura	21	3	42	2	1	1	52	11	11	95
Altro	294	28	575	94	50	44	354	757	282	619
<b>ISERNIA</b>	<b>111</b>	<b>44</b>	<b>242</b>	<b>7</b>	<b>4</b>	<b>3</b>	<b>66</b>	<b>70</b>	<b>90</b>	<b>202</b>
Lavoro	32	34	105	1	1	—	21	12	35	60
A seguito familiari assenti per lavoro	25	8	27	—	—	—	2	7	14	14
Studio	9	—	13	—	—	—	3	—	3	31
Ricovero in Istituto di Cura	2	1	3	—	—	—	2	—	1	5
Altro	43	1	94	6	3	3	38	50	37	92

## per sesso, motivo dell'assenza e Regione di presenza

## TOTALE

DI PRESENZA												ITALIA
TOSCANA	UMBRIA	MARCHE	LAZIO	ABRUZZI	MOLISE	CAMPANIA	PUGLIA	BASILICATA	CALABRIA	SICILIA	SARDEGNA	
1.177	689	12.377	3.069	710	68	465	541	50	127	303	223	27.743
209	82	1.955	545	146	16	104	108	15	44	83	52	5.392
71	69	983	425	62	9	58	48	7	15	20	11	2.413
259	228	1.059	358	54	3	34	11	—	2	12	8	2.867
58	36	3.042	120	33	2	4	7	1	2	2	3	3.715
580	274	5.338	1.621	415	38	265	367	27	64	186	149	13.356
479	263	69	4.058	69	8	103	64	8	20	48	79	6.320
125	36	10	810	10	1	20	9	5	3	9	16	1.359
66	30	11	591	1	2	4	2	2	5	2	2	819
96	62	7	358	4	—	6	3	—	1	2	1	584
52	32	2	710	2	1	2	—	—	1	2	3	821
140	103	39	1.589	52	4	71	50	1	10	33	57	2.737
117	146	50	2.834	196	13	50	29	2	9	19	33	3.964
31	19	11	582	24	2	8	3	—	4	1	12	832
2	11	10	460	23	—	8	2	—	—	—	7	567
5	42	7	327	21	1	1	1	—	—	3	2	436
4	27	3	384	17	—	1	—	—	1	—	1	461
75	47	19	1.081	111	10	32	23	2	4	15	11	1.668
3.834	1.899	1.734	26.600	2.259	378	2.952	1.514	255	977	1.269	985	58.369
916	208	267	4.577	283	62	478	264	51	182	286	252	11.709
284	135	134	2.319	200	53	236	116	24	112	110	67	4.804
296	289	115	1.827	74	15	156	79	13	55	74	37	3.839
124	66	62	2.928	64	9	83	27	8	15	30	13	3.885
2.214	1.201	1.156	14.949	1.638	239	1.999	1.028	159	613	769	616	34.132
353	111	87	4.811	117	25	611	162	18	50	149	111	8.348
94	12	14	835	22	1	79	23	3	15	40	24	1.600
15	2	9	407	3	2	49	12	3	7	11	6	629
62	27	16	571	9	3	66	3	1	7	8	3	841
18	4	4	828	2	1	39	—	—	1	1	—	953
164	66	44	2.170	81	18	378	124	11	20	89	78	4.325
238	105	59	5.248	150	43	532	74	12	35	68	65	8.244
42	12	11	957	20	12	103	13	6	6	18	9	1.539
8	7	6	482	15	5	53	7	2	5	9	2	716
61	38	9	733	15	—	75	2	—	2	3	1	1.033
7	1	1	996	8	7	24	2	—	2	2	—	1.095
120	47	32	2.080	92	19	277	50	4	21	36	53	3.861
5.021	2.524	1.999	43.551	2.791	467	4.248	1.843	295	1.091	1.553	1.273	85.245
1.208	287	313	7.761	359	78	688	312	65	210	354	313	17.039
375	185	170	4.259	242	63	350	139	31	129	132	84	7.535
520	458	154	3.816	123	18	304	88	14	65	90	44	6.733
205	130	72	5.846	93	18	149	29	8	19	35	17	7.215
2.713	1.464	1.290	21.869	1.974	290	2.757	1.275	177	668	942	815	46.723
314	132	118	2.151	3.469	52	254	166	15	18	49	46	8.329
90	14	37	575	583	17	64	58	6	10	16	16	2.123
22	14	8	408	450	3	24	44	1	—	11	4	1.139
82	68	20	310	497	3	29	7	—	2	2	3	1.127
6	5	11	167	509	3	7	1	—	—	1	—	749
114	31	42	691	1.430	26	130	56	7	6	19	23	3.191
192	83	490	904	2.846	20	101	156	6	27	47	29	6.431
28	5	94	153	488	3	24	37	1	8	14	8	1.278
15	3	38	122	385	7	19	37	3	4	6	—	811
70	45	109	160	396	1	11	8	—	—	2	1	1.048
9	1	83	35	457	—	—	1	—	2	—	—	628
70	29	166	434	1.120	9	47	73	2	13	25	20	2.666
326	87	277	832	2.998	63	168	229	24	43	55	31	7.052
58	7	59	133	504	13	49	36	15	13	16	8	1.475
18	7	26	53	278	—	24	30	4	13	8	2	608
126	39	54	108	324	1	11	5	—	1	2	1	1.045
14	—	37	34	593	5	1	7	—	—	1	—	762
110	34	101	504	1.299	44	83	151	5	16	28	20	3.162
495	143	330	1.580	4.562	166	249	210	17	35	75	41	10.649
110	13	62	367	712	39	53	26	4	16	36	11	2.351
36	3	19	202	517	25	32	21	4	4	4	3	1.103
174	89	89	258	892	16	30	18	—	2	4	1	2.133
17	9	65	69	783	12	13	4	—	1	—	1	1.063
158	29	95	684	1.658	74	121	141	9	12	31	25	3.999
1.327	445	1.215	5.467	13.875	301	772	761	62	123	226	147	32.461
286	39	252	1.228	2.287	72	190	157	26	47	82	43	7.227
91	27	91	785	1.630	35	99	132	12	21	29	9	3.661
452	241	272	836	2.109	21	81	38	—	5	10	6	5.353
46	15	196	305	2.342	20	21	13	1	3	2	1	3.202
452	123	404	2.313	5.507	153	381	421	23	47	103	88	13.018
107	31	42	903	244	1.125	516	93	1	13	35	18	3.960
19	3	10	243	37	206	62	20	—	7	10	5	922
10	1	4	172	38	188	56	13	—	1	2	4	586
36	12	4	140	56	93	142	8	—	1	2	—	554
1	—	—	50	30	134	16	—	—	—	—	—	245
41	15	24	298	83	504	240	52	1	4	21	9	1.653

## segue Tav. 3 - Popolazione residente temporaneamente assente dal Comune di residenza

A —

PROVINCIE E REGIONI DI RESIDENZA	REGIONI									
	PIEMONTE	VALLE D'AOSTA	LOMBARDIA	TRENTINO — ALTO ADIGE			VENETO	FRIULI- VENEZIA GIULIA	LIGURIA	EMILIA- ROMAGNA
				TOTALE	BOLZANO BOZEN	TRENTO				
MOTIVO DELL'ASSENZA										
<b>CAMPBASSO</b>	<b>224</b>	<b>203</b>	<b>553</b>	<b>31</b>	<b>7</b>	<b>24</b>	<b>163</b>	<b>216</b>	<b>231</b>	<b>663</b>
Lavoro	92	118	212	12	5	7	47	42	98	193
A seguito familiari assenti per lavoro	37	61	80	4	1	3	6	20	66	36
Studio	23	1	44	1	—	1	25	3	4	229
Ricovero in Istituto di Cura	5	—	14	—	—	—	15	2	4	23
Altro	67	23	203	14	1	13	70	149	59	182
<b>MOLISE</b>	<b>335</b>	<b>247</b>	<b>795</b>	<b>38</b>	<b>11</b>	<b>27</b>	<b>229</b>	<b>286</b>	<b>321</b>	<b>865</b>
Lavoro	124	152	317	13	6	7	68	54	133	253
A seguito familiari assenti per lavoro	62	69	107	4	1	3	8	27	80	50
Studio	32	1	57	1	—	1	28	4	7	260
Ricovero in Istituto di Cura	7	1	17	—	—	—	17	2	5	28
Altro	110	24	297	20	4	16	108	199	96	274
<b>CASERTA</b>	<b>413</b>	<b>126</b>	<b>891</b>	<b>89</b>	<b>49</b>	<b>40</b>	<b>220</b>	<b>253</b>	<b>609</b>	<b>682</b>
Lavoro	195	72	545	48	34	14	99	95	317	347
A seguito familiari assenti per lavoro	57	26	95	8	1	7	19	17	142	46
Studio	9	—	27	—	—	—	4	6	10	25
Ricovero in Istituto di Cura	6	1	23	1	1	—	8	2	3	20
Altro	146	27	201	32	13	19	90	133	137	244
<b>BENEVENTO</b>	<b>258</b>	<b>26</b>	<b>499</b>	<b>27</b>	<b>7</b>	<b>20</b>	<b>101</b>	<b>94</b>	<b>151</b>	<b>261</b>
Lavoro	138	15	274	12	2	10	52	35	83	101
A seguito familiari assenti per lavoro	36	2	49	4	1	3	5	14	26	30
Studio	8	—	28	2	—	2	5	—	3	15
Ricovero in Istituto di Cura	5	—	7	—	—	—	4	1	1	12
Altro	71	9	141	9	4	5	35	44	38	103
<b>NAPOLI</b>	<b>1.003</b>	<b>388</b>	<b>2.382</b>	<b>185</b>	<b>99</b>	<b>86</b>	<b>621</b>	<b>535</b>	<b>957</b>	<b>1.041</b>
Lavoro	466	146	1.282	106	52	54	288	157	344	455
A seguito familiari assenti per lavoro	158	98	316	9	7	2	54	40	79	104
Studio	30	5	74	5	2	3	25	9	18	67
Ricovero in Istituto di Cura	17	1	48	1	1	—	16	8	10	44
Altro	332	138	662	64	37	27	238	321	506	371
<b>AVELLINO</b>	<b>544</b>	<b>46</b>	<b>1.045</b>	<b>50</b>	<b>20</b>	<b>30</b>	<b>177</b>	<b>143</b>	<b>297</b>	<b>601</b>
Lavoro	216	31	527	21	6	15	71	38	104	267
A seguito familiari assenti per lavoro	119	7	149	4	1	3	22	7	65	74
Studio	27	—	47	3	—	3	8	6	10	63
Ricovero in Istituto di Cura	13	1	25	—	—	—	5	—	4	18
Altro	169	7	297	22	13	9	71	92	114	179
<b>SALERNO</b>	<b>945</b>	<b>103</b>	<b>2.293</b>	<b>125</b>	<b>53</b>	<b>72</b>	<b>463</b>	<b>412</b>	<b>459</b>	<b>1.039</b>
Lavoro	432	48	1.210	66	32	34	169	93	183	441
A seguito familiari assenti per lavoro	140	12	275	12	—	12	40	29	44	86
Studio	38	1	116	3	2	1	43	6	14	113
Ricovero in Istituto di Cura	23	—	83	—	—	—	10	2	17	51
Altro	312	42	609	44	19	25	201	282	201	348
<b>CAMPANIA</b>	<b>3.163</b>	<b>689</b>	<b>7.110</b>	<b>476</b>	<b>228</b>	<b>248</b>	<b>1.582</b>	<b>1.437</b>	<b>2.473</b>	<b>3.624</b>
Lavoro	1.447	312	3.838	253	126	127	679	418	1.031	1.611
A seguito familiari assenti per lavoro	510	145	884	37	10	27	140	107	356	340
Studio	112	6	292	13	4	9	85	27	55	283
Ricovero in Istituto di Cura	64	3	186	2	2	—	43	13	35	145
Altro	1.030	223	1.910	171	86	85	635	872	996	1.245
<b>FOGGIA</b>	<b>1.301</b>	<b>189</b>	<b>3.034</b>	<b>91</b>	<b>45</b>	<b>46</b>	<b>620</b>	<b>334</b>	<b>276</b>	<b>1.781</b>
Lavoro	342	105	1.111	43	19	24	137	107	64	381
A seguito familiari assenti per lavoro	191	33	336	7	—	7	39	12	25	82
Studio	199	1	341	10	4	6	181	13	13	684
Ricovero in Istituto di Cura	66	—	113	2	1	1	32	—	16	81
Altro	503	50	1.133	29	21	8	231	202	158	553
<b>BARI</b>	<b>1.540</b>	<b>621</b>	<b>3.653</b>	<b>326</b>	<b>214</b>	<b>112</b>	<b>1.065</b>	<b>871</b>	<b>838</b>	<b>1.751</b>
Lavoro	506	398	1.551	226	167	59	306	233	378	580
A seguito familiari assenti per lavoro	208	125	354	27	19	8	52	46	65	74
Studio	106	4	206	7	2	5	122	21	24	195
Ricovero in Istituto di Cura	47	3	106	3	3	—	59	7	26	76
Altro	673	91	1.436	63	23	40	526	564	345	826
<b>TARANTO</b>	<b>516</b>	<b>19</b>	<b>1.098</b>	<b>33</b>	<b>21</b>	<b>12</b>	<b>511</b>	<b>209</b>	<b>334</b>	<b>989</b>
Lavoro	136	11	360	12	9	3	71	49	114	155
A seguito familiari assenti per lavoro	40	4	76	7	5	2	21	9	23	36
Studio	126	—	169	—	—	—	204	9	16	354
Ricovero in Istituto di Cura	38	—	68	—	—	—	38	6	13	77
Altro	176	4	425	14	7	7	177	136	168	367
<b>BRINDISI</b>	<b>368</b>	<b>53</b>	<b>1.021</b>	<b>55</b>	<b>22</b>	<b>33</b>	<b>381</b>	<b>186</b>	<b>147</b>	<b>636</b>
Lavoro	120	37	383	29	13	16	73	47	41	114
A seguito familiari assenti per lavoro	29	7	73	1	—	1	15	2	14	28
Studio	71	—	158	5	—	5	127	3	9	198
Ricovero in Istituto di Cura	13	—	43	—	—	—	32	3	8	47
Altro	135	9	364	20	9	11	134	131	75	249
<b>LECCE</b>	<b>904</b>	<b>121</b>	<b>2.178</b>	<b>108</b>	<b>43</b>	<b>65</b>	<b>942</b>	<b>279</b>	<b>490</b>	<b>2.014</b>
Lavoro	332	76	880	57	27	30	225	92	203	422
A seguito familiari assenti per lavoro	68	16	147	9	1	8	35	9	31	63
Studio	195	1	429	15	2	13	406	18	25	908
Ricovero in Istituto di Cura	29	1	62	—	—	—	37	2	8	62
Altro	280	27	660	27	13	14	239	158	223	559

## per sesso, motivo dell'assenza e Regione di presenza

## TOTALE

DI PRESENZA												ITALIA
TOSCANA	UMBRIA	MARCHE	LAZIO	ABRUZZI	MOLISE	CAMPANIA	PUGLIA	BASILICATA	CALABRIA	SICILIA	SARDEGNA	
334	105	167	1.044	541	2.346	517	294	10	35	24	37	7.738
58	7	30	186	66	391	56	31	2	8	8	3	1.660
15	4	16	99	51	267	36	28	1	9	1	2	839
168	67	50	269	185	329	225	19	—	2	1	—	1.645
8	2	15	67	88	293	20	18	—	—	—	2	576
85	25	56	423	151	1.066	180	198	7	16	14	30	3.018
441	136	209	1.947	785	3.471	1.033	387	11	48	59	55	11.698
77	10	40	429	103	597	118	51	2	15	18	8	2.582
25	5	20	271	89	455	92	41	1	10	3	6	1.425
204	79	54	409	241	422	367	27	—	3	3	—	2.199
9	2	15	117	118	427	36	18	—	—	—	2	821
126	40	80	721	234	1.570	420	250	8	20	35	39	4.671
440	47	65	1.400	75	115	4.394	124	22	57	76	62	10.160
196	13	18	403	19	39	836	40	10	12	25	21	3.350
27	2	6	158	5	8	446	5	—	11	7	10	1.095
27	7	14	81	19	9	660	7	1	6	4	—	916
25	3	4	126	—	30	662	3	—	3	—	2	922
165	22	23	632	32	29	1.790	69	11	25	40	29	3.877
303	38	44	507	58	65	3.192	145	11	22	24	25	5.851
112	7	8	131	9	18	605	52	2	8	5	7	1.674
28	1	2	39	5	16	375	14	3	—	3	3	655
38	20	16	88	17	10	594	14	—	2	1	—	861
14	—	4	27	1	1	369	11	—	1	1	2	461
111	10	14	222	26	20	1.249	54	6	11	14	13	2.200
1.233	136	199	3.088	310	156	21.437	877	226	398	431	296	35.899
474	17	61	754	62	40	3.062	197	74	121	164	96	8.366
97	12	26	187	29	14	1.425	70	15	66	54	21	2.874
103	22	19	257	13	8	1.481	35	11	15	18	11	2.226
61	3	9	116	25	11	2.122	19	8	11	13	8	2.551
498	82	84	1.774	181	83	13.347	556	118	185	182	160	19.882
508	48	50	912	91	38	7.421	336	63	73	71	43	12.557
157	7	15	229	17	7	1.162	81	18	23	14	20	3.025
46	—	11	139	20	4	1.017	45	2	19	19	4	1.773
123	11	8	129	18	4	1.002	42	5	5	5	2	1.518
22	1	3	43	4	1	567	24	11	3	4	—	749
160	29	13	372	32	22	3.673	144	27	23	29	17	5.492
953	85	89	1.539	121	60	14.297	372	367	218	130	111	24.181
325	15	21	401	21	17	2.591	89	112	61	47	26	6.368
74	5	9	175	11	9	1.675	29	68	30	16	26	2.765
179	31	14	186	16	2	2.161	23	36	28	7	2	3.019
60	2	4	101	6	1	1.471	10	20	7	2	6	1.876
315	32	41	676	67	31	6.399	221	131	92	58	51	10.153
3.437	354	447	7.446	655	434	50.741	1.854	689	768	732	537	88.648
1.264	59	123	1.918	128	121	8.256	459	216	225	255	170	22.783
272	20	54	698	70	51	4.938	163	88	126	99	64	9.162
470	91	71	741	83	33	5.898	121	53	56	35	15	8.540
182	9	24	413	36	44	5.191	67	39	25	20	18	6.559
1.249	175	175	3.676	338	185	26.458	1.044	293	336	323	270	41.604
1.017	213	508	1.765	717	284	1.110	7.127	120	87	166	96	20.836
212	14	57	234	70	32	153	1.280	42	28	32	14	4.458
29	3	26	100	41	29	61	809	27	3	15	3	1.871
430	125	235	406	364	93	373	1.178	3	4	9	3	4.665
30	1	44	78	38	16	43	1.111	7	5	1	1	1.685
316	70	146	947	204	114	480	2.749	41	47	109	75	8.157
1.241	274	437	2.549	470	88	964	9.544	417	333	442	227	27.651
334	40	105	484	67	32	169	1.685	151	137	155	57	7.594
68	12	23	92	23	9	34	803	60	52	30	10	2.167
270	50	91	281	114	6	108	940	36	15	30	6	2.632
71	6	32	82	2	1	25	1.499	18	17	9	3	2.092
498	166	186	1.610	264	40	628	4.617	152	112	218	151	13.166
905	165	173	1.265	215	30	506	4.669	217	179	281	116	12.430
81	3	14	182	16	4	65	582	32	41	80	21	2.029
21	1	3	46	4	2	35	349	19	26	28	6	756
518	92	79	308	100	—	117	858	17	17	14	2	3.000
29	1	13	59	4	2	16	749	25	10	3	—	1.151
256	68	64	670	91	22	273	2.131	124	85	156	87	5.494
610	117	104	797	127	23	269	3.629	44	87	108	57	8.819
84	3	20	154	6	7	36	564	13	43	29	7	1.810
23	1	9	38	1	—	13	275	8	4	7	2	550
301	62	31	141	53	—	39	646	1	3	5	1	1.854
16	—	7	10	6	2	11	565	3	—	2	2	770
186	51	37	454	61	14	170	1.579	19	37	65	45	3.835
1.497	286	321	2.210	304	52	615	7.598	113	125	289	127	20.573
191	18	44	308	20	17	96	1.030	49	34	82	39	4.215
42	6	7	95	14	—	18	566	22	17	18	10	1.193
860	191	153	534	130	7	164	1.312	9	12	10	3	5.382
30	2	15	60	8	1	10	1.588	2	2	4	—	1.923
374	69	102	1.213	132	27	327	3.102	31	60	175	75	7.860

## segue Tav. 3 - Popolazione residente temporaneamente assente dal Comune di residenza

A —

PROVINCIE E REGIONI DI RESIDENZA	REGIONI									
	PIEMONTE	VALLE D'AOSTA	LOMBARDIA	TRENTINO — ALTO ADIGE			VENETO	FRIULI- VENEZIA GIULIA	LIGURIA	EMILIA- ROMAGNA
				TOTALE	BOLZANO BOZEN	TRENTO				
MOTIVO DELL'ASSENZA										
<b>PUGLIA</b>	<b>4.629</b>	<b>1.003</b>	<b>10.984</b>	<b>613</b>	<b>345</b>	<b>268</b>	<b>3.519</b>	<b>1.879</b>	<b>2.085</b>	<b>7.171</b>
Lavoro	1.436	627	4.285	367	235	132	812	528	800	1.652
A seguito familiari assenti per lavoro	536	185	986	51	25	26	162	78	158	283
Studio	697	6	1.303	37	8	29	1.040	64	87	2.339
Ricovero in Istituto di Cura	193	4	392	5	4	1	198	18	71	343
Altro	1.767	181	4.018	153	73	80	1.307	1.191	969	2.554
<b>POTENZA</b>	<b>1.148</b>	<b>50</b>	<b>2.076</b>	<b>64</b>	<b>44</b>	<b>20</b>	<b>279</b>	<b>219</b>	<b>236</b>	<b>793</b>
Lavoro	408	29	1.008	51	38	13	102	114	87	297
A seguito familiari assenti per lavoro	193	5	296	2	2	—	16	9	23	68
Studio	107	1	169	3	1	2	61	7	17	183
Ricovero in Istituto di Cura	28	—	69	—	—	—	1	1	7	38
Altro	412	15	534	8	3	5	99	88	102	207
<b>MATERA</b>	<b>580</b>	<b>33</b>	<b>1.061</b>	<b>26</b>	<b>19</b>	<b>7</b>	<b>194</b>	<b>51</b>	<b>153</b>	<b>849</b>
Lavoro	149	21	456	15	11	4	41	13	58	329
A seguito familiari assenti per lavoro	91	5	132	2	2	—	3	2	21	81
Studio	131	1	122	—	—	—	75	7	10	191
Ricovero in Istituto di Cura	21	—	39	—	—	—	16	—	6	38
Altro	188	6	312	9	6	3	59	29	58	210
<b>BASILICATA</b>	<b>1.728</b>	<b>83</b>	<b>3.137</b>	<b>90</b>	<b>63</b>	<b>27</b>	<b>473</b>	<b>270</b>	<b>389</b>	<b>1.642</b>
Lavoro	557	50	1.464	66	49	17	143	127	145	626
A seguito familiari assenti per lavoro	284	10	428	4	4	—	19	11	44	149
Studio	238	2	291	3	1	2	136	14	27	374
Ricovero in Istituto di Cura	49	—	108	—	—	—	17	1	13	76
Altro	600	21	846	17	9	8	158	117	160	417
<b>COSENZA</b>	<b>1.414</b>	<b>1.223</b>	<b>2.741</b>	<b>116</b>	<b>77</b>	<b>39</b>	<b>520</b>	<b>488</b>	<b>700</b>	<b>1.730</b>
Lavoro	601	730	1.350	73	48	25	195	232	304	396
A seguito familiari assenti per lavoro	164	186	272	10	6	4	25	44	74	77
Studio	123	6	248	5	2	3	130	14	39	676
Ricovero in Istituto di Cura	39	2	76	2	2	—	22	7	32	58
Altro	487	299	795	26	19	7	148	191	251	523
<b>CATANZARO</b>	<b>2.803</b>	<b>1.844</b>	<b>4.959</b>	<b>512</b>	<b>457</b>	<b>55</b>	<b>550</b>	<b>821</b>	<b>2.731</b>	<b>2.057</b>
Lavoro	1.066	1.137	2.265	397	369	28	161	311	1.386	627
A seguito familiari assenti per lavoro	565	438	694	19	14	5	30	157	576	107
Studio	236	8	434	11	2	9	166	21	71	580
Ricovero in Istituto di Cura	85	6	162	2	—	2	25	9	62	84
Altro	851	255	1.404	83	72	11	168	323	636	659
<b>REGGIO DI CALABRIA</b>	<b>2.545</b>	<b>430</b>	<b>3.012</b>	<b>181</b>	<b>138</b>	<b>43</b>	<b>537</b>	<b>370</b>	<b>1.046</b>	<b>924</b>
Lavoro	1.071	274	1.479	121	100	21	166	120	447	271
A seguito familiari assenti per lavoro	404	65	369	16	10	6	54	30	128	55
Studio	229	3	282	2	1	1	150	2	68	275
Ricovero in Istituto di Cura	92	2	107	—	—	—	22	6	53	50
Altro	749	86	775	42	27	15	145	212	350	273
<b>CALABRIA</b>	<b>6.762</b>	<b>3.497</b>	<b>10.712</b>	<b>809</b>	<b>672</b>	<b>137</b>	<b>1.607</b>	<b>1.679</b>	<b>4.477</b>	<b>4.711</b>
Lavoro	2.738	2.141	5.094	591	517	74	522	663	2.137	1.294
A seguito familiari assenti per lavoro	1.133	689	1.335	45	30	15	109	231	778	239
Studio	588	17	964	18	5	13	446	37	178	1.531
Ricovero in Istituto di Cura	216	10	345	4	2	2	69	22	147	192
Altro	2.087	640	2.974	151	118	33	461	726	1.237	1.455
<b>TRAPANI</b>	<b>470</b>	<b>102</b>	<b>1.254</b>	<b>45</b>	<b>31</b>	<b>14</b>	<b>285</b>	<b>183</b>	<b>290</b>	<b>545</b>
Lavoro	176	72	580	23	16	7	73	50	122	202
A seguito familiari assenti per lavoro	43	10	108	1	1	—	18	12	5	36
Studio	23	—	49	2	—	2	57	5	8	50
Ricovero in Istituto di Cura	26	—	88	1	1	—	34	5	26	48
Altro	202	20	429	18	13	5	103	111	129	209
<b>PALERMO</b>	<b>1.033</b>	<b>180</b>	<b>1.933</b>	<b>110</b>	<b>76</b>	<b>34</b>	<b>468</b>	<b>331</b>	<b>466</b>	<b>722</b>
Lavoro	443	92	924	70	53	17	172	106	198	252
A seguito familiari assenti per lavoro	166	52	256	3	3	—	52	36	36	66
Studio	35	—	69	1	—	1	44	6	5	36
Ricovero in Istituto di Cura	41	—	83	7	3	4	29	10	11	42
Altro	348	36	601	29	17	12	171	173	216	326
<b>MESSINA</b>	<b>758</b>	<b>205</b>	<b>2.037</b>	<b>86</b>	<b>57</b>	<b>29</b>	<b>433</b>	<b>232</b>	<b>432</b>	<b>584</b>
Lavoro	289	107	1.018	53	35	18	145	99	172	230
A seguito familiari assenti per lavoro	131	39	287	9	6	3	49	33	76	63
Studio	85	4	95	—	—	—	74	8	10	45
Ricovero in Istituto di Cura	34	1	96	3	1	2	62	6	21	43
Altro	219	54	541	21	15	6	103	86	153	203
<b>AGRIGENTO</b>	<b>797</b>	<b>771</b>	<b>1.164</b>	<b>55</b>	<b>30</b>	<b>25</b>	<b>300</b>	<b>173</b>	<b>354</b>	<b>528</b>
Lavoro	344	526	496	34	18	16	123	48	124	128
A seguito familiari assenti per lavoro	149	127	116	6	4	2	25	21	55	34
Studio	26	1	77	2	—	2	47	4	14	40
Ricovero in Istituto di Cura	39	3	86	—	—	—	29	—	22	55
Altro	239	114	389	13	8	5	76	100	139	271
<b>CALTANISSETTA</b>	<b>613</b>	<b>75</b>	<b>1.411</b>	<b>72</b>	<b>31</b>	<b>41</b>	<b>224</b>	<b>189</b>	<b>297</b>	<b>442</b>
Lavoro	217	49	661	46	20	26	61	57	91	114
A seguito familiari assenti per lavoro	82	13	214	7	1	6	15	5	55	27
Studio	41	—	50	2	—	2	63	1	10	35
Ricovero in Istituto di Cura	28	1	57	—	—	—	19	—	20	28
Altro	245	12	429	17	10	7	66	126	121	238

## per sesso, motivo dell'assenza e Regione di presenza

## TOTALE

DI PRESENZA												ITALIA
TOSCANA	UMBRIA	MARCHE	LAZIO	ABRUZZI	MOLISE	CAMPANIA	PUGLIA	BASILICATA	CALABRIA	SICILIA	SARDEGNA	
5.270	1.055	1.543	8.586	1.833	477	3.464	32.567	911	811	1.286	623	90.309
902	78	240	1.362	179	92	519	5.141	287	283	378	138	20.106
183	23	68	371	83	40	161	2.802	136	102	98	31	6.537
2.379	520	589	1.670	761	106	801	4.934	66	51	68	15	17.533
176	10	111	289	58	22	105	5.512	55	34	19	6	7.621
1.630	424	535	4.894	752	217	1.878	14.178	367	341	723	433	38.512
1.007	168	154	1.495	176	18	2.288	1.223	4.848	366	140	43	16.791
271	15	31	268	35	8	277	194	891	116	38	12	4.252
67	7	10	153	5	3	218	121	580	82	23	4	1.885
430	108	56	504	25	1	1.099	318	1.146	42	16	2	4.295
30	2	11	86	4	1	116	139	598	23	7	—	1.161
209	36	46	484	107	5	578	451	1.633	103	56	25	5.198
514	46	67	527	115	8	490	1.367	2.263	153	57	28	8.582
106	5	17	92	10	5	63	193	398	34	15	12	2.032
46	1	3	37	8	—	42	157	324	22	8	5	990
247	33	35	170	19	1	251	376	500	28	7	—	2.204
22	1	2	32	3	—	15	152	306	6	2	—	661
93	6	10	196	75	2	119	489	735	63	25	11	2.695
1.521	214	221	2.022	291	26	2.778	2.590	7.111	519	197	71	25.373
377	20	48	360	45	13	340	387	1.289	150	53	24	6.284
113	8	13	190	13	3	260	278	904	104	31	9	2.875
677	141	91	674	44	2	1.350	694	1.646	70	23	2	6.499
52	3	13	118	7	1	131	291	904	29	9	—	1.822
302	42	56	680	182	7	697	940	2.368	166	81	36	7.893
1.777	312	157	2.785	176	42	1.825	1.125	239	8.241	464	94	26.169
251	11	31	338	26	14	138	117	78	1.548	71	18	6.522
44	9	20	148	3	10	84	74	34	1.140	29	6	2.453
947	202	49	1.225	23	1	1.005	236	21	1.657	116	2	6.725
57	12	8	154	2	4	93	67	21	970	25	1	1.652
478	78	49	920	122	13	505	631	85	2.926	223	67	8.817
2.136	265	120	3.034	154	36	1.292	978	83	7.599	849	87	32.910
299	15	21	385	21	9	110	65	28	1.329	84	18	9.734
76	5	1	153	6	6	57	45	9	982	46	11	3.983
1.132	173	49	1.225	19	—	679	127	5	1.502	352	7	6.797
83	1	5	168	1	1	39	16	4	1.133	54	1	1.941
546	71	44	1.103	107	20	407	725	37	2.653	313	50	10.455
958	115	110	1.513	103	18	472	403	34	7.787	1.063	73	21.694
206	10	16	239	14	7	94	45	14	1.239	107	20	5.960
72	4	7	118	6	—	21	15	3	794	66	9	2.236
301	55	18	456	10	2	150	18	1	882	396	4	3.304
55	2	6	99	1	1	24	5	—	788	90	3	1.406
324	44	63	601	72	8	183	320	16	4.084	404	37	8.788
4.871	692	387	7.332	433	96	3.589	2.506	356	23.627	2.376	254	80.773
756	36	68	962	61	30	342	227	120	4.116	262	56	22.216
192	18	28	419	15	16	162	134	46	2.916	141	26	8.672
2.380	430	116	2.906	52	3	1.834	381	27	4.041	864	13	16.826
195	15	19	421	4	6	156	88	25	2.891	169	5	4.999
1.348	193	156	2.624	301	41	1.095	1.676	138	9.663	940	154	28.060
453	31	60	696	69	16	216	244	8	60	4.580	128	9.735
126	6	14	139	11	6	57	23	4	13	741	67	2.505
24	2	1	34	—	—	13	12	1	4	350	7	681
108	7	7	77	2	—	16	5	—	4	920	9	1.349
26	1	5	58	5	—	8	6	—	1	516	—	854
169	15	33	388	51	10	122	198	3	38	2.053	45	4.346
1.047	106	88	2.360	175	34	1.041	791	54	259	10.879	203	22.280
403	9	25	327	13	10	120	48	8	67	2.368	76	5.731
56	2	7	86	4	2	26	21	6	16	1.310	16	2.219
51	11	6	122	4	2	18	5	1	17	1.402	8	1.843
72	2	3	52	2	—	11	5	1	6	997	2	1.376
465	82	47	1.773	152	20	866	712	38	153	4.802	101	11.111
534	46	68	1.049	87	22	519	397	43	396	8.250	97	16.275
174	7	13	228	16	6	81	71	10	88	1.689	41	4.537
62	1	10	68	3	—	18	24	4	55	1.236	13	2.181
69	1	5	108	3	—	23	2	—	32	1.368	3	1.935
41	2	3	65	3	—	16	5	1	9	730	1	1.142
188	35	37	580	62	16	381	295	28	212	3.227	39	6.480
508	60	75	636	60	16	258	239	9	61	6.022	90	12.176
121	6	15	98	5	4	31	22	5	21	868	35	3.054
16	3	4	31	2	4	12	6	1	3	570	19	1.204
85	4	12	75	2	1	13	3	1	3	1.887	1	2.298
50	2	4	41	1	—	7	9	—	3	702	3	1.056
236	45	40	391	50	7	195	199	2	31	1.995	32	4.564
338	35	64	433	50	17	178	167	7	104	3.781	36	8.533
97	6	5	70	4	7	45	26	2	43	565	14	2.180
35	1	—	38	6	3	14	12	—	8	344	5	884
57	3	4	55	4	—	8	4	—	25	985	3	1.350
25	1	1	20	—	—	5	2	—	3	436	—	646
124	24	54	250	36	7	106	123	5	25	1.451	14	3.473

## segue Tav. 3 - Popolazione residente temporaneamente assente dal Comune di residenza

PROVINCIE E REGIONI DI RESIDENZA	REGIONI									
	PIEMONTE	VALLE D'AOSTA	LOMBARDIA	TRENTINO — ALTO ADIGE			VENETO	FRIULI- VENEZIA GIULIA	LIGURIA	EMILIA- ROMAGNA
				TOTALE	BOLZANO BOZEN	TRENTO				
<b>ENNA</b>	<b>365</b>	<b>36</b>	<b>592</b>	<b>37</b>	<b>10</b>	<b>27</b>	<b>130</b>	<b>89</b>	<b>62</b>	<b>336</b>
Lavoro	106	20	282	23	5	18	31	19	20	88
A seguito familiari assenti per lavoro	38	6	49	—	—	—	6	—	5	15
Studio	19	1	26	2	—	2	12	—	2	19
Ricovero in Istituto di Cura	18	—	19	—	—	—	11	—	4	19
Altro	184	9	216	12	5	7	70	70	31	195
<b>CATANIA</b>	<b>885</b>	<b>397</b>	<b>1.888</b>	<b>80</b>	<b>40</b>	<b>40</b>	<b>498</b>	<b>315</b>	<b>526</b>	<b>829</b>
Lavoro	331	178	983	56	31	25	182	115	187	233
A seguito familiari assenti per lavoro	99	149	179	2	—	2	47	21	99	61
Studio	67	5	96	—	—	—	66	9	20	48
Ricovero in Istituto di Cura	39	1	70	5	2	3	36	2	25	54
Altro	349	64	560	17	7	10	167	168	195	433
<b>RAGUSA</b>	<b>220</b>	<b>77</b>	<b>731</b>	<b>19</b>	<b>9</b>	<b>10</b>	<b>197</b>	<b>77</b>	<b>193</b>	<b>314</b>
Lavoro	57	34	317	13	7	6	39	19	34	57
A seguito familiari assenti per lavoro	25	18	67	—	—	—	7	3	12	19
Studio	39	—	46	1	—	1	88	3	8	79
Ricovero in Istituto di Cura	15	1	35	—	—	—	14	—	20	18
Altro	84	24	266	5	2	3	49	52	119	141
<b>SIRACUSA</b>	<b>556</b>	<b>115</b>	<b>1.139</b>	<b>51</b>	<b>33</b>	<b>18</b>	<b>439</b>	<b>159</b>	<b>259</b>	<b>544</b>
Lavoro	187	82	448	33	27	6	132	61	89	142
A seguito familiari assenti per lavoro	77	9	129	1	1	—	41	9	32	48
Studio	84	—	104	5	1	4	87	10	12	74
Ricovero in Istituto di Cura	27	—	91	2	1	1	63	3	16	51
Altro	181	24	367	10	3	7	116	76	110	229
<b>SICILIA</b>	<b>5.697</b>	<b>1.958</b>	<b>12.149</b>	<b>555</b>	<b>317</b>	<b>238</b>	<b>2.974</b>	<b>1.748</b>	<b>2.879</b>	<b>4.844</b>
Lavoro	2.150	1.160	5.709	351	212	139	958	574	1.037	1.446
A seguito familiari assenti per lavoro	810	423	1.405	29	16	13	260	140	375	369
Studio	419	11	612	15	1	14	538	46	89	426
Ricovero in Istituto di Cura	267	7	625	18	8	10	297	26	165	358
Altro	2.051	357	3.798	142	80	62	921	962	1.213	2.245
<b>SASSARI</b>	<b>362</b>	<b>43</b>	<b>722</b>	<b>66</b>	<b>36</b>	<b>30</b>	<b>191</b>	<b>108</b>	<b>544</b>	<b>411</b>
Lavoro	128	24	328	38	24	14	44	49	172	125
A seguito familiari assenti per lavoro	36	3	59	5	4	1	10	5	44	22
Studio	37	1	104	6	—	6	44	9	53	77
Ricovero in Istituto di Cura	5	—	22	3	1	2	21	2	20	33
Altro	156	15	209	14	7	7	72	43	255	154
<b>NUORO</b>	<b>393</b>	<b>199</b>	<b>764</b>	<b>60</b>	<b>35</b>	<b>25</b>	<b>123</b>	<b>118</b>	<b>355</b>	<b>477</b>
Lavoro	133	138	351	30	24	6	35	68	131	160
A seguito familiari assenti per lavoro	59	10	73	2	2	—	5	7	32	21
Studio	53	1	129	8	1	7	35	9	49	118
Ricovero in Istituto di Cura	15	—	26	3	—	3	9	3	14	29
Altro	133	50	185	17	8	9	39	31	129	149
<b>ORISTANO</b>	<b>194</b>	<b>15</b>	<b>442</b>	<b>30</b>	<b>22</b>	<b>8</b>	<b>70</b>	<b>46</b>	<b>170</b>	<b>175</b>
Lavoro	75	8	262	15	15	—	26	25	68	64
A seguito familiari assenti per lavoro	20	2	38	1	1	—	3	1	5	16
Studio	15	—	27	3	—	3	11	1	10	29
Ricovero in Istituto di Cura	5	—	10	4	1	3	5	1	9	10
Altro	79	5	105	7	5	2	25	18	78	56
<b>CAGLIARI</b>	<b>875</b>	<b>55</b>	<b>1.374</b>	<b>126</b>	<b>99</b>	<b>27</b>	<b>330</b>	<b>190</b>	<b>772</b>	<b>663</b>
Lavoro	311	35	684	82	69	13	99	86	255	243
A seguito familiari assenti per lavoro	91	5	136	11	11	—	20	14	49	35
Studio	40	—	95	2	—	2	59	5	28	86
Ricovero in Istituto di Cura	32	—	46	3	2	1	29	10	29	58
Altro	401	15	413	28	17	11	123	75	411	241
<b>SARDEGNA</b>	<b>1.824</b>	<b>312</b>	<b>3.302</b>	<b>282</b>	<b>192</b>	<b>90</b>	<b>714</b>	<b>462</b>	<b>1.841</b>	<b>1.726</b>
Lavoro	647	205	1.625	165	132	33	204	228	626	592
A seguito familiari assenti per lavoro	206	20	306	19	18	1	38	27	130	94
Studio	145	2	355	19	1	18	149	24	140	310
Ricovero in Istituto di Cura	57	—	104	13	4	9	64	16	72	130
Altro	769	85	912	66	37	29	259	167	873	600
<b>ITALIA</b>	<b>106.005</b>	<b>11.593</b>	<b>177.584</b>	<b>30.429</b>	<b>18.964</b>	<b>11.465</b>	<b>88.611</b>	<b>58.243</b>	<b>59.650</b>	<b>92.243</b>
Lavoro	22.040	5.635	49.763	7.656	5.379	2.277	14.564	7.344	13.798	19.478
A seguito familiari assenti per lavoro	10.018	1.839	16.119	1.312	605	707	4.671	2.359	5.765	6.538
Studio	6.905	244	13.291	1.270	607	663	8.587	1.867	2.945	11.816
Ricovero in Istituto di Cura	12.925	238	28.611	3.312	1.203	2.109	15.821	4.358	5.326	14.263
Altro	54.117	3.637	69.800	16.879	11.170	5.709	44.968	42.315	31.816	40.148



## per sesso, motivo dell'assenza e Regione di presenza

## TOTALE

DI PRESENZA												ITALIA
TOSCANA	UMBRIA	MARCHE	LAZIO	ABRUZZI	MOLISE	CAMPANIA	PUGLIA	BASILICATA	CALABRIA	SICILIA	SARDEGNA	
265	28	54	288	39	7	109	81	24	35	2.460	26	5.063
76	2	5	60	1	—	20	4	13	12	412	13	1.207
21	2	1	21	—	2	1	1	6	—	260	2	436
32	1	3	34	1	—	7	2	—	2	525	—	688
12	—	1	5	—	—	—	1	—	1	366	—	457
124	23	44	168	37	5	81	73	5	20	897	11	2.275
862	90	104	1.977	188	19	634	648	53	364	9.866	119	20.342
233	11	15	375	11	1	70	73	15	76	1.731	39	4.915
61	9	4	81	6	4	37	28	3	35	916	6	1.847
96	1	12	121	6	—	28	7	1	30	1.098	3	1.714
37	2	2	73	1	—	10	15	1	15	1.165	1	1.554
435	67	71	1.327	164	14	489	525	33	208	4.956	70	10.312
360	21	52	398	28	4	100	136	2	70	2.866	33	5.898
56	6	5	63	1	—	21	9	1	10	418	11	1.171
14	—	3	18	4	1	7	7	—	5	288	3	501
162	5	15	56	3	—	8	3	—	6	467	—	989
21	—	—	34	2	—	5	—	—	1	316	1	483
107	10	29	227	18	3	59	117	1	48	1.377	18	2.754
592	59	70	1.013	69	13	292	386	9	209	4.712	104	10.790
122	6	12	183	13	3	42	97	—	38	727	33	2.450
55	5	3	120	1	2	15	43	4	12	439	21	1.066
165	9	17	122	2	—	37	14	1	42	700	1	1.486
40	—	2	58	1	—	19	6	2	8	594	2	985
210	39	36	530	52	8	179	226	2	109	2.252	47	4.803
4.959	476	635	8.850	765	148	3.347	3.089	209	1.558	53.416	836	111.092
1.408	59	109	1.543	75	37	487	373	58	368	9.519	329	27.750
344	25	33	497	26	18	143	154	25	138	5.713	92	11.019
825	42	81	770	27	3	158	45	4	161	9.352	28	13.652
324	10	21	406	15	—	81	49	5	47	5.822	10	8.553
2.058	340	391	5.634	622	90	2.478	2.468	117	844	23.010	377	50.118
663	85	55	1.141	31	19	210	94	5	38	82	6.928	11.798
142	12	13	187	6	2	37	22	2	6	17	1.466	2.820
47	6	7	54	1	3	12	16	—	2	2	659	993
186	19	8	184	3	3	19	7	1	3	12	1.029	1.805
32	5	2	67	2	—	7	1	—	1	1	786	1.010
256	43	25	649	19	11	135	48	2	26	50	2.988	5.170
637	81	60	1.134	28	16	188	78	8	29	41	8.103	12.892
201	21	18	267	3	3	22	16	1	5	5	1.805	3.413
27	12	6	65	5	—	3	4	2	4	5	657	999
156	18	19	208	5	1	16	7	—	5	5	2.333	3.175
21	2	3	48	—	3	4	4	—	—	3	798	985
232	28	14	546	15	9	143	47	5	15	23	2.510	4.320
227	18	29	576	21	6	82	21	2	18	45	2.859	5.046
64	5	10	181	3	1	14	8	—	4	13	619	1.465
10	2	2	48	2	2	4	—	—	7	5	191	359
37	2	9	60	1	1	4	—	—	1	5	572	788
9	1	—	18	1	—	2	—	—	—	2	437	514
107	8	8	269	14	2	58	13	2	6	20	1.040	1.920
979	129	89	1.963	61	8	525	207	39	47	157	10.786	19.375
326	27	18	414	16	3	82	45	7	12	33	2.175	4.953
66	8	2	95	1	—	15	20	4	4	14	839	1.429
164	21	30	185	8	—	21	14	—	4	10	1.256	2.028
45	5	4	108	2	—	13	2	—	—	3	1.546	1.935
378	68	35	1.161	34	5	394	126	28	27	97	4.970	9.030
2.506	313	233	4.814	141	49	1.005	400	54	132	325	28.676	49.111
733	65	59	1.049	28	9	155	91	10	27	68	6.065	12.651
150	28	17	262	9	5	34	40	6	17	26	2.346	3.780
543	60	66	637	17	5	60	28	1	13	32	5.190	7.796
107	13	9	241	5	3	26	7	—	1	9	3.567	4.444
973	147	82	2.625	82	27	730	234	37	74	190	11.508	20.440
90.108	15.658	25.709	121.392	25.491	6.272	84.298	56.443	11.465	34.703	71.159	38.378	1.205.434
16.799	1.898	4.099	22.586	4.051	1.203	13.400	8.808	2.467	6.317	12.886	8.462	243.254
6.743	1.156	1.910	10.764	2.544	795	7.368	4.885	1.431	4.220	7.318	3.272	101.027
13.020	2.916	3.048	14.858	3.730	650	11.590	6.738	1.874	4.728	11.028	5.545	126.650
10.332	1.483	3.782	8.995	2.788	557	6.310	6.251	1.072	3.173	6.322	3.726	139.645
43.214	8.205	12.870	64.189	12.378	3.067	45.630	29.761	4.621	16.265	33.605	17.373	594.858

## segue Tav. 3 - Popolazione residente temporaneamente assente dal Comune di residenza

B —

PROVINCIE E REGIONI DI RESIDENZA	REGIONI										
	MOTIVO DELL'ASSENZA	PIEMONTE	VALLE D'AOSTA	LOMBARDIA	TRENTINO — ALTO ADIGE			VENETO	FRIULI- VENEZIA GIULIA	LIGURIA	EMILIA- ROMAGNA
					TOTALE	BOLZANO BOZEN	TRENTO				
<b>TORINO</b>	<b>17.061</b>	<b>355</b>	<b>963</b>	<b>382</b>	<b>215</b>	<b>167</b>	<b>987</b>	<b>937</b>	<b>1.601</b>	<b>783</b>	
Lavoro	2.928	81	347	29	22	7	127	55	233	172	
A seguito familiari assenti per lavoro	738	11	65	5	1	4	30	6	54	25	
Studio	877	7	35	8	3	5	40	10	39	45	
Ricovero in Istituto di Cura	2.069	4	64	4	1	3	34	4	126	121	
Altro	10.449	252	452	336	188	148	756	862	1.149	420	
<b>VERCELLI</b>	<b>2.322</b>	<b>58</b>	<b>293</b>	<b>322</b>	<b>169</b>	<b>153</b>	<b>144</b>	<b>43</b>	<b>180</b>	<b>95</b>	
Lavoro	394	11	107	5	3	2	21	2	36	20	
A seguito familiari assenti per lavoro	122	2	13	—	—	—	—	1	7	5	
Studio	159	—	29	1	—	1	13	1	23	6	
Ricovero in Istituto di Cura	542	1	35	—	—	—	11	—	11	18	
Altro	1.105	44	109	316	166	150	99	39	103	46	
<b>NOVARA</b>	<b>2.806</b>	<b>79</b>	<b>857</b>	<b>439</b>	<b>213</b>	<b>226</b>	<b>221</b>	<b>77</b>	<b>262</b>	<b>148</b>	
Lavoro	470	12	340	12	8	4	33	13	71	35	
A seguito familiari assenti per lavoro	142	—	60	2	—	2	7	3	16	4	
Studio	231	—	82	2	—	2	11	2	13	13	
Ricovero in Istituto di Cura	674	—	113	1	—	1	13	2	14	26	
Altro	1.289	67	262	422	205	217	157	57	148	70	
<b>CUNEO</b>	<b>4.314</b>	<b>33</b>	<b>137</b>	<b>54</b>	<b>37</b>	<b>17</b>	<b>124</b>	<b>100</b>	<b>462</b>	<b>86</b>	
Lavoro	965	11	51	6	3	3	13	9	97	20	
A seguito familiari assenti per lavoro	252	—	5	—	—	—	3	1	26	2	
Studio	347	1	16	1	—	1	13	3	25	8	
Ricovero in Istituto di Cura	733	1	6	—	—	—	2	—	44	10	
Altro	2.017	20	59	47	34	13	93	87	270	46	
<b>ASTI</b>	<b>1.675</b>	<b>10</b>	<b>84</b>	<b>18</b>	<b>10</b>	<b>8</b>	<b>50</b>	<b>25</b>	<b>151</b>	<b>55</b>	
Lavoro	319	2	37	3	3	—	6	1	29	13	
A seguito familiari assenti per lavoro	88	—	5	1	—	1	1	—	15	1	
Studio	111	—	5	—	—	—	4	—	10	6	
Ricovero in Istituto di Cura	318	—	10	—	—	—	—	1	14	4	
Altro	839	8	27	14	7	7	39	23	83	31	
<b>ALESSANDRIA</b>	<b>2.848</b>	<b>21</b>	<b>473</b>	<b>32</b>	<b>24</b>	<b>8</b>	<b>120</b>	<b>86</b>	<b>573</b>	<b>112</b>	
Lavoro	555	5	176	5	5	—	26	5	137	29	
A seguito familiari assenti per lavoro	147	1	45	—	—	—	7	—	54	6	
Studio	159	1	63	—	—	—	9	1	37	10	
Ricovero in Istituto di Cura	480	—	62	—	—	—	2	1	78	8	
Altro	1.507	14	127	27	19	8	76	79	267	59	
<b>PIEMONTE</b>	<b>31.026</b>	<b>556</b>	<b>2.807</b>	<b>1.247</b>	<b>668</b>	<b>579</b>	<b>1.646</b>	<b>1.268</b>	<b>3.229</b>	<b>1.279</b>	
Lavoro	5.631	122	1.058	60	44	16	226	85	603	289	
A seguito familiari assenti per lavoro	1.489	14	193	8	1	7	48	11	172	43	
Studio	1.884	9	230	12	3	9	90	17	147	88	
Ricovero in Istituto di Cura	4.816	6	290	5	1	4	62	8	287	187	
Altro	17.206	405	1.036	1.162	619	543	1.220	1.147	2.020	672	
<b>VALLE D'AOSTA</b>	<b>369</b>	<b>784</b>	<b>97</b>	<b>15</b>	<b>8</b>	<b>7</b>	<b>70</b>	<b>16</b>	<b>88</b>	<b>37</b>	
Lavoro	82	199	33	1	1	—	7	4	15	7	
A seguito familiari assenti per lavoro	18	50	5	1	—	1	2	—	1	1	
Studio	61	60	19	—	—	—	5	3	3	6	
Ricovero in Istituto di Cura	70	81	8	—	—	—	8	—	32	7	
Altro	138	394	32	13	7	6	48	9	37	16	
<b>VARESE</b>	<b>476</b>	<b>33</b>	<b>3.819</b>	<b>524</b>	<b>491</b>	<b>33</b>	<b>521</b>	<b>1.063</b>	<b>313</b>	<b>314</b>	
Lavoro	65	14	730	18	13	5	37	17	69	40	
A seguito familiari assenti per lavoro	24	—	142	5	—	5	7	3	10	10	
Studio	69	3	383	1	1	—	25	5	14	24	
Ricovero in Istituto di Cura	22	—	1.063	1	—	1	29	1	16	53	
Altro	296	16	1.501	499	477	22	423	1.037	204	187	
<b>COMO</b>	<b>358</b>	<b>20</b>	<b>4.608</b>	<b>711</b>	<b>667</b>	<b>44</b>	<b>589</b>	<b>934</b>	<b>351</b>	<b>311</b>	
Lavoro	45	4	907	13	8	5	27	31	76	47	
A seguito familiari assenti per lavoro	5	—	225	2	—	2	5	2	16	4	
Studio	14	—	528	11	1	10	18	7	10	21	
Ricovero in Istituto di Cura	11	—	1.273	—	—	—	17	3	10	52	
Altro	283	16	1.675	685	658	27	522	891	239	187	
<b>SONDRIO</b>	<b>100</b>	<b>18</b>	<b>1.656</b>	<b>370</b>	<b>354</b>	<b>16</b>	<b>110</b>	<b>225</b>	<b>217</b>	<b>71</b>	
Lavoro	42	9	528	27	21	6	22	42	143	26	
A seguito familiari assenti per lavoro	1	—	74	5	3	2	2	4	13	3	
Studio	7	1	233	3	3	—	19	5	6	12	
Ricovero in Istituto di Cura	2	—	372	—	—	—	7	—	6	8	
Altro	48	8	449	335	327	8	60	174	49	22	
<b>MILANO</b>	<b>2.686</b>	<b>142</b>	<b>20.365</b>	<b>1.041</b>	<b>642</b>	<b>399</b>	<b>3.787</b>	<b>4.386</b>	<b>2.778</b>	<b>2.157</b>	
Lavoro	347	33	3.691	86	40	46	321	131	456	365	
A seguito familiari assenti per lavoro	79	6	793	22	7	15	46	25	74	74	
Studio	130	5	1.410	9	2	7	101	20	140	108	
Ricovero in Istituto di Cura	124	—	4.110	39	2	37	133	9	134	197	
Altro	2.006	98	10.361	885	591	294	3.186	4.201	1.974	1.413	
<b>BERGAMO</b>	<b>434</b>	<b>50</b>	<b>5.247</b>	<b>946</b>	<b>892</b>	<b>54</b>	<b>597</b>	<b>906</b>	<b>437</b>	<b>405</b>	
Lavoro	74	17	1.082	44	34	10	46	45	110	59	
A seguito familiari assenti per lavoro	4	—	226	3	—	3	8	—	24	17	
Studio	27	—	632	2	—	2	42	1	19	44	
Ricovero in Istituto di Cura	17	—	1.343	1	—	1	30	2	16	88	
Altro	312	33	1.964	896	858	38	471	858	268	197	

## per sesso, motivo dell'assenza e Regione di presenza

## MASCHI

## DI PRESENZA

TOSCANA	UMBRIA	MARCHE	LAZIO	ABRUZZI	MOLISE	CAMPANIA	PUGLIA	BASILICATA	CALABRIA	SICILIA	SARDEGNA	ITALIA
704	155	166	1.046	158	42	692	687	173	549	677	382	28.500
150	13	23	236	66	10	130	110	32	65	71	63	4.941
35	3	6	36	15	5	50	56	12	54	58	14	1.278
31	6	9	59	7	—	43	21	4	33	40	17	1.331
21	1	4	10	2	3	19	14	3	11	26	8	2.548
467	132	124	705	68	24	450	486	122	386	482	280	18.402
140	13	20	121	14	2	93	41	6	23	57	35	4.022
21	4	5	21	1	2	17	5	—	3	10	8	693
9	1	2	4	—	—	9	1	1	3	6	1	187
7	3	1	7	—	—	8	2	—	—	4	1	265
6	—	—	1	—	—	3	1	—	—	3	1	633
97	5	12	88	13	—	56	32	5	17	34	24	2.244
275	21	27	209	25	9	174	83	24	80	119	88	6.023
53	4	6	53	10	1	26	21	5	16	31	40	1.252
8	—	2	10	1	—	9	4	1	7	6	10	292
15	4	2	14	3	1	8	3	—	3	8	2	417
2	—	1	2	1	—	6	3	2	1	4	2	867
197	13	16	130	10	7	125	52	16	53	70	34	3.195
105	15	27	198	8	6	105	47	11	33	56	61	5.982
23	3	4	41	2	1	20	17	3	5	8	17	1.316
3	—	—	6	—	—	7	2	1	2	4	1	315
5	1	2	16	2	—	9	—	—	2	3	2	456
4	1	—	3	1	—	4	1	—	3	3	4	820
70	10	21	132	3	5	65	27	7	21	38	37	3.075
74	3	10	70	7	3	42	25	10	15	31	16	2.374
3	1	2	15	2	1	4	7	3	2	1	4	455
9	—	—	7	2	—	1	2	—	—	2	1	118
1	—	—	2	—	—	3	2	—	—	1	—	160
61	2	8	46	2	2	34	14	7	12	25	11	1.288
172	21	15	150	16	6	136	40	8	27	86	46	4.988
38	7	2	39	5	3	57	16	4	10	22	15	1.156
5	1	1	5	2	1	6	1	1	1	8	3	295
10	1	1	11	2	1	3	—	—	1	1	1	312
6	—	—	3	—	—	1	—	—	—	1	1	643
113	12	11	92	7	1	69	23	3	15	54	26	2.582
1.470	228	265	1.794	228	68	1.242	923	232	727	1.026	628	51.889
288	32	42	405	86	18	254	176	47	101	143	147	9.813
60	5	11	61	19	6	82	66	16	67	84	30	2.485
77	15	15	114	16	2	74	28	4	39	57	23	2.941
40	2	5	21	4	3	33	19	5	16	39	16	5.864
1.005	174	192	1.193	103	39	799	634	160	504	703	412	30.786
39	4	8	34	17	3	45	18	2	30	14	22	1.712
10	—	3	13	5	—	7	3	1	3	2	6	401
1	—	—	3	—	—	3	1	—	2	—	—	88
4	1	—	6	1	—	4	4	—	—	1	—	178
3	—	2	1	—	—	1	—	—	1	1	—	216
21	3	3	11	11	3	30	10	—	24	10	16	829
376	55	80	325	45	9	256	164	32	109	191	88	8.793
69	4	6	56	11	—	49	37	6	18	31	18	1.295
9	1	1	9	1	1	13	10	3	12	13	1	275
23	1	5	9	2	1	13	6	1	2	7	2	596
10	2	2	4	1	—	9	2	1	4	2	2	1.224
265	47	66	247	30	7	172	109	21	73	138	65	5.403
373	58	89	378	41	5	208	144	21	111	164	86	9.560
41	5	10	59	6	1	43	19	3	18	27	20	1.402
9	—	1	10	3	—	7	14	1	9	10	2	325
18	6	5	27	4	—	7	3	3	4	8	5	699
16	2	3	7	2	—	3	3	1	3	2	3	1.411
289	45	70	275	26	4	148	105	13	77	117	56	5.723
74	12	27	56	7	—	62	27	3	16	17	19	3.087
22	4	5	11	2	—	21	9	2	7	4	8	934
—	3	—	1	—	—	2	3	1	2	—	4	118
6	2	3	6	1	—	1	1	—	1	—	—	307
—	—	1	2	—	—	—	2	—	—	—	—	400
46	3	18	36	4	—	38	12	—	6	13	7	1.328
1.928	343	697	2.398	329	75	1.400	1.356	171	570	1.129	547	48.285
341	32	83	509	80	25	291	216	38	108	269	155	7.577
64	9	17	72	13	5	64	71	18	49	72	24	1.597
120	13	37	87	26	3	69	52	13	26	61	20	2.450
65	6	5	28	7	1	36	24	4	11	21	7	4.961
1.338	283	555	1.702	203	41	940	993	98	376	706	341	31.700
407	52	96	347	42	22	175	104	13	79	119	124	10.602
90	9	15	73	20	—	47	29	7	28	37	51	1.883
9	—	4	17	1	11	11	4	—	3	11	12	365
21	1	8	44	2	—	8	5	—	1	5	3	865
16	1	2	1	1	—	3	2	1	3	1	1	1.529
271	41	67	212	18	11	106	64	5	44	65	57	5.960

## segue Tav. 3 - Popolazione residente temporaneamente assente dal Comune di residenza

B —

PROVINCIE E REGIONI DI RESIDENZA	REGIONI									
	PIEMONTE	VALLE D'AOSTA	LOMBARDIA	TRENTINO — ALTO ADIGE			VENETO	FRIULI- VENEZIA GIULIA	LIGURIA	EMILIA- ROMAGNA
				TOTALE	BOLZANO BOZEN	TRENTO				
MOTIVO DELL'ASSENZA										
<b>BRESCIA</b>	<b>540</b>	<b>24</b>	<b>5.702</b>	<b>796</b>	<b>623</b>	<b>173</b>	<b>1.292</b>	<b>1.418</b>	<b>336</b>	<b>460</b>
Lavoro	103	11	1.265	70	33	37	103	63	72	97
A seguito familiari assenti per lavoro	16	1	327	7	2	5	14	4	10	23
Studio	28	—	617	17	1	16	66	9	19	50
Ricovero in Istituto di Cura	9	—	1.483	38	2	36	88	5	14	80
Altro	384	12	2.010	664	585	79	1.021	1.337	221	210
<b>PAVIA</b>	<b>509</b>	<b>11</b>	<b>3.110</b>	<b>134</b>	<b>111</b>	<b>23</b>	<b>246</b>	<b>598</b>	<b>248</b>	<b>268</b>
Lavoro	95	—	775	4	3	1	20	7	41	59
A seguito familiari assenti per lavoro	27	—	251	—	—	—	—	2	4	14
Studio	45	—	187	2	—	2	2	1	15	17
Ricovero in Istituto di Cura	55	—	735	—	—	—	7	2	14	43
Altro	287	11	1.162	128	108	20	217	586	174	135
<b>CREMONA</b>	<b>132</b>	<b>4</b>	<b>1.762</b>	<b>42</b>	<b>15</b>	<b>27</b>	<b>214</b>	<b>582</b>	<b>161</b>	<b>249</b>
Lavoro	31	2	398	12	3	9	23	1	15	56
A seguito familiari assenti per lavoro	5	—	92	3	—	3	8	—	3	14
Studio	7	—	150	—	—	—	8	1	5	19
Ricovero in Istituto di Cura	3	—	577	1	—	1	14	1	7	33
Altro	86	2	545	26	12	14	161	579	131	127
<b>MANTOVA</b>	<b>90</b>	<b>7</b>	<b>1.533</b>	<b>106</b>	<b>50</b>	<b>56</b>	<b>674</b>	<b>570</b>	<b>70</b>	<b>353</b>
Lavoro	16	2	349	16	7	9	59	8	17	63
A seguito familiari assenti per lavoro	2	1	75	2	—	2	11	—	1	15
Studio	4	—	79	3	—	3	21	—	2	63
Ricovero in Istituto di Cura	—	—	480	6	—	6	80	—	3	74
Altro	68	4	550	79	43	36	503	562	47	138
<b>LOMBARDIA</b>	<b>5.325</b>	<b>309</b>	<b>47.802</b>	<b>4.670</b>	<b>3.845</b>	<b>825</b>	<b>8.030</b>	<b>10.682</b>	<b>4.911</b>	<b>4.588</b>
Lavoro	818	92	9.725	290	162	128	658	345	999	812
A seguito familiari assenti per lavoro	163	8	2.205	49	12	37	101	40	155	174
Studio	331	9	4.219	48	8	40	302	49	230	358
Ricovero in Istituto di Cura	243	—	11.436	86	4	82	405	23	220	628
Altro	3.770	200	20.217	4.197	3.659	538	6.564	10.225	3.307	2.616
<b>BOLZANO-BOZEN</b>	<b>149</b>	<b>14</b>	<b>242</b>	<b>4.034</b>	<b>3.686</b>	<b>348</b>	<b>486</b>	<b>71</b>	<b>38</b>	<b>196</b>
Lavoro	27	7	99	1.150	1.095	55	78	16	11	40
A seguito familiari assenti per lavoro	2	—	11	130	105	25	11	4	1	2
Studio	13	—	39	224	196	28	111	7	2	88
Ricovero in Istituto di Cura	7	—	13	537	480	57	88	1	4	14
Altro	100	7	80	1.993	1.810	183	198	43	20	52
<b>TRENTO</b>	<b>182</b>	<b>21</b>	<b>599</b>	<b>4.037</b>	<b>1.647</b>	<b>2.390</b>	<b>777</b>	<b>108</b>	<b>90</b>	<b>301</b>
Lavoro	35	5	248	717	193	524	186	41	29	71
A seguito familiari assenti per lavoro	4	—	21	111	17	94	29	3	2	10
Studio	15	—	146	234	30	204	173	6	10	123
Ricovero in Istituto di Cura	7	—	16	830	26	804	102	1	6	14
Altro	121	16	168	2.145	1.381	764	287	57	43	83
<b>TRENTINO-ALTO ADIGE</b>	<b>331</b>	<b>35</b>	<b>841</b>	<b>8.071</b>	<b>5.333</b>	<b>2.738</b>	<b>1.263</b>	<b>179</b>	<b>128</b>	<b>497</b>
Lavoro	62	12	347	1.867	1.288	579	264	57	40	111
A seguito familiari assenti per lavoro	6	—	32	241	122	119	40	7	3	12
Studio	28	—	185	458	226	232	284	13	12	211
Ricovero in Istituto di Cura	14	—	29	1.367	506	861	190	2	10	28
Altro	221	23	248	4.138	3.191	947	485	100	63	135
<b>VERONA</b>	<b>256</b>	<b>21</b>	<b>522</b>	<b>383</b>	<b>247</b>	<b>136</b>	<b>3.510</b>	<b>1.980</b>	<b>117</b>	<b>333</b>
Lavoro	56	3	207	109	79	30	630	34	34	86
A seguito familiari assenti per lavoro	8	—	32	18	8	10	158	7	7	14
Studio	11	—	50	8	1	7	340	4	1	58
Ricovero in Istituto di Cura	9	—	19	11	3	8	878	3	5	22
Altro	172	18	214	237	156	81	1.504	1.932	70	153
<b>VICENZA</b>	<b>215</b>	<b>26</b>	<b>315</b>	<b>247</b>	<b>152</b>	<b>95</b>	<b>5.509</b>	<b>876</b>	<b>89</b>	<b>169</b>
Lavoro	35	4	135	68	43	25	663	36	21	44
A seguito familiari assenti per lavoro	1	1	16	6	2	4	126	7	—	5
Studio	13	—	35	6	1	5	518	7	4	39
Ricovero in Istituto di Cura	2	—	19	6	1	5	1.046	5	—	7
Altro	164	21	110	161	105	56	3.156	821	64	74
<b>BELLUNO</b>	<b>85</b>	<b>46</b>	<b>276</b>	<b>288</b>	<b>184</b>	<b>104</b>	<b>2.256</b>	<b>271</b>	<b>75</b>	<b>139</b>
Lavoro	50	29	154	145	108	37	401	71	47	50
A seguito familiari assenti per lavoro	3	2	18	7	2	5	109	16	8	11
Studio	2	1	22	10	4	6	274	36	2	24
Ricovero in Istituto di Cura	—	—	13	20	9	11	536	5	—	12
Altro	30	14	69	106	61	45	936	143	18	42
<b>TREVISO</b>	<b>227</b>	<b>38</b>	<b>328</b>	<b>135</b>	<b>84</b>	<b>51</b>	<b>4.021</b>	<b>2.684</b>	<b>81</b>	<b>236</b>
Lavoro	66	12	163	40	28	12	771	128	32	63
A seguito familiari assenti per lavoro	7	—	13	3	2	1	152	15	1	7
Studio	16	—	34	9	—	9	382	25	5	43
Ricovero in Istituto di Cura	4	—	11	2	1	1	1.144	57	4	14
Altro	134	26	107	81	53	28	1.572	2.459	39	109
<b>VENEZIA</b>	<b>214</b>	<b>17</b>	<b>461</b>	<b>205</b>	<b>118</b>	<b>87</b>	<b>4.571</b>	<b>1.924</b>	<b>371</b>	<b>307</b>
Lavoro	69	3	222	63	43	20	827	201	72	103
A seguito familiari assenti per lavoro	4	1	24	4	1	3	100	33	13	13
Studio	10	—	40	4	3	1	374	36	4	31
Ricovero in Istituto di Cura	5	—	16	10	2	8	927	102	6	36
Altro	126	13	159	124	69	55	2.343	1.552	276	124

## per sesso, motivo dell'assenza e Regione di presenza

## MASCHI

DI PRESENZA												ITALIA
TOSCANA	UMBRIA	MARCHE	LAZIO	ABRUZZI	MOLISE	CAMPANIA	PUGLIA	BASILICATA	CALABRIA	SICILIA	SARDEGNA	
630	71	146	518	44	9	233	192	35	137	196	89	12.868
91	11	14	93	25	2	54	38	8	22	52	30	2.224
17	3	6	5	—	—	10	6	1	4	14	6	474
25	5	8	38	2	—	11	2	—	2	3	3	905
7	—	2	7	—	1	9	2	—	1	4	2	1.752
490	52	116	375	17	6	149	144	26	108	123	48	7.513
168	49	57	259	14	4	119	86	11	37	96	49	6.073
17	2	10	41	2	1	29	10	3	11	22	7	1.156
2	—	3	6	—	—	6	3	—	5	1	1	329
6	5	3	8	1	—	8	4	—	3	5	1	313
1	—	2	3	—	—	1	—	—	—	4	—	867
142	42	39	201	11	3	75	69	8	18	60	40	3.408
110	25	48	171	10	8	94	58	6	17	27	21	3.741
24	4	5	25	3	5	23	8	3	7	10	7	662
5	1	1	5	—	—	2	5	—	—	2	—	146
10	—	2	11	—	—	2	—	—	—	1	—	216
3	—	1	1	—	—	1	—	—	—	1	1	644
68	20	39	129	7	3	66	45	3	10	13	13	2.073
126	23	49	181	14	4	67	48	12	15	28	27	3.997
22	2	4	27	5	1	7	6	7	9	7	4	631
5	—	—	8	—	1	5	—	—	1	—	—	127
8	1	—	12	1	1	1	—	—	—	—	1	197
4	—	—	—	—	—	—	—	—	—	1	—	648
87	20	45	134	8	1	54	42	5	5	20	22	2.394
4.192	688	1.289	4.633	546	136	2.614	2.179	304	1.091	1.967	1.050	107.006
717	73	152	894	154	35	564	372	77	228	459	300	17.764
120	17	33	133	18	18	120	116	24	85	127	50	3.756
237	34	71	242	39	5	120	73	17	39	90	35	6.548
122	11	18	53	11	2	62	35	7	22	36	16	13.436
2.996	553	1.015	3.311	324	76	1.748	1.583	179	717	1.255	649	65.502
199	18	30	213	16	16	135	40	6	34	36	26	5.999
31	4	10	50	4	4	34	4	—	6	7	9	1.591
—	—	1	12	1	—	2	1	—	2	1	—	181
47	2	7	36	2	3	6	2	—	—	1	1	591
13	—	—	5	2	—	6	2	—	1	1	—	694
108	12	12	110	7	9	87	31	6	25	26	16	2.942
165	35	31	268	14	9	141	39	12	20	64	47	6.960
26	7	7	58	2	1	28	9	9	8	20	7	1.514
1	—	2	9	2	—	—	3	—	1	2	1	201
38	—	6	36	1	1	4	—	—	—	1	2	796
7	—	—	3	—	—	2	1	—	1	—	2	992
93	28	16	162	9	7	107	26	3	10	41	35	3.457
364	53	61	481	30	25	276	79	18	54	100	73	12.959
57	11	17	108	6	5	62	13	9	14	27	16	3.105
1	—	3	21	3	—	2	4	—	3	3	1	382
85	2	13	72	3	4	10	2	—	—	2	3	1.387
20	—	—	8	2	—	8	3	—	2	1	2	1.686
201	40	28	272	16	16	194	57	9	35	67	51	6.399
274	41	64	334	59	12	162	121	14	50	111	120	8.484
40	2	5	74	8	5	31	27	5	9	29	83	1.477
8	—	—	4	1	1	3	3	—	4	4	5	277
25	8	3	33	6	—	10	3	—	—	1	—	561
9	1	1	1	1	—	3	—	1	—	1	—	965
192	30	55	222	43	6	115	88	8	37	76	32	5.204
209	34	59	258	22	8	138	72	12	26	69	38	8.391
33	7	7	56	6	1	44	17	10	6	24	8	1.225
1	1	—	6	—	—	6	3	—	2	1	3	185
21	1	9	28	1	1	3	3	—	—	2	2	693
9	1	—	5	1	—	2	—	—	—	—	—	1.103
145	24	43	163	14	6	83	49	2	18	42	25	5.185
113	21	33	128	18	5	83	39	14	11	41	53	3.995
32	7	8	45	8	3	39	18	13	6	21	26	1.173
6	2	1	9	1	—	2	9	—	1	2	5	212
16	3	6	12	1	—	2	1	—	1	2	2	417
1	—	2	3	—	—	4	—	—	—	1	—	597
58	9	16	59	8	2	36	11	1	3	15	20	1.596
250	24	53	296	49	6	189	80	7	24	68	52	8.848
45	5	9	68	7	1	50	32	4	10	27	20	1.553
5	—	2	13	3	—	6	6	—	1	4	3	241
17	2	11	29	1	1	11	2	—	5	7	3	603
12	2	—	3	—	—	6	1	—	—	4	1	1.265
171	15	31	183	38	4	116	39	3	8	26	25	5.186
338	34	139	497	48	10	229	167	17	39	136	85	9.809
69	5	12	100	19	3	57	33	11	18	44	29	1.960
7	3	3	11	2	1	7	5	—	6	9	6	252
20	3	12	41	4	1	15	1	1	2	5	8	612
15	—	3	4	2	—	8	2	2	—	4	—	1.142
227	23	109	341	21	5	142	126	3	13	74	42	5.843

## segue Tav. 3 - Popolazione residente temporaneamente assente dal Comune di residenza

B —

PROVINCIE E REGIONI DI RESIDENZA	REGIONI									
	PIEMONTE	VALLE D'AOSTA	LOMBARDIA	TRENTINO — ALTO ADIGE			VENETO	FRIULI- VENEZIA GIULIA	LIGURIA	EMILIA- ROMAGNA
				TOTALE	BOLZANO BOZEN	TRENTO				
MOTIVO DELL'ASSENZA										
<b>PADOVA</b>	<b>274</b>	<b>14</b>	<b>445</b>	<b>211</b>	<b>111</b>	<b>100</b>	<b>4.391</b>	<b>2.532</b>	<b>140</b>	<b>296</b>
Lavoro	63	7	186	64	36	28	842	106	48	88
A seguito familiari assenti per lavoro	9	—	16	4	3	1	143	12	5	7
Studio	13	—	40	8	4	4	447	7	9	41
Ricovero in Istituto di Cura	3	—	10	5	1	4	994	9	4	15
Altro	186	7	193	130	67	63	1.965	2.398	74	145
<b>ROVIGO</b>	<b>104</b>	<b>4</b>	<b>170</b>	<b>88</b>	<b>57</b>	<b>31</b>	<b>1.491</b>	<b>553</b>	<b>53</b>	<b>268</b>
Lavoro	41	4	86	25	20	5	314	24	11	96
A seguito familiari assenti per lavoro	5	—	12	—	—	—	69	5	4	9
Studio	4	—	9	3	—	3	110	4	—	29
Ricovero in Istituto di Cura	3	—	9	—	—	—	401	4	1	55
Altro	51	—	54	60	37	23	597	516	37	79
<b>VENETO</b>	<b>1.375</b>	<b>166</b>	<b>2.517</b>	<b>1.557</b>	<b>953</b>	<b>604</b>	<b>25.749</b>	<b>10.820</b>	<b>926</b>	<b>1.748</b>
Lavoro	380	62	1.153	514	357	157	4.448	600	265	530
A seguito familiari assenti per lavoro	37	4	131	42	18	24	857	95	38	66
Studio	69	1	230	48	13	35	2.445	119	25	265
Ricovero in Istituto di Cura	26	—	97	54	17	37	5.926	185	20	161
Altro	863	99	906	899	548	351	12.073	9.821	578	726
<b>PORDENONE</b>	<b>84</b>	<b>15</b>	<b>162</b>	<b>30</b>	<b>16</b>	<b>14</b>	<b>528</b>	<b>1.809</b>	<b>41</b>	<b>101</b>
Lavoro	23	7	59	11	9	2	212	267	12	22
A seguito familiari assenti per lavoro	5	1	8	1	1	—	25	71	1	4
Studio	10	—	23	2	—	2	81	115	2	22
Ricovero in Istituto di Cura	2	—	6	3	—	3	54	504	1	11
Altro	44	7	66	13	6	7	156	852	25	42
<b>UDINE</b>	<b>145</b>	<b>23</b>	<b>325</b>	<b>107</b>	<b>80</b>	<b>27</b>	<b>537</b>	<b>3.971</b>	<b>133</b>	<b>194</b>
Lavoro	45	8	154	50	44	6	135	780	35	35
A seguito familiari assenti per lavoro	7	1	22	4	3	1	32	186	4	5
Studio	27	—	39	4	3	1	102	334	4	67
Ricovero in Istituto di Cura	6	—	8	2	2	—	69	890	5	15
Altro	60	14	102	47	28	19	199	1.781	85	72
<b>GORIZIA</b>	<b>45</b>	<b>6</b>	<b>106</b>	<b>28</b>	<b>17</b>	<b>11</b>	<b>169</b>	<b>1.098</b>	<b>63</b>	<b>81</b>
Lavoro	13	2	47	11	8	3	36	178	33	23
A seguito familiari assenti per lavoro	4	—	12	2	—	2	9	31	1	4
Studio	2	—	8	—	—	—	21	63	—	12
Ricovero in Istituto di Cura	1	—	4	1	—	1	30	236	—	9
Altro	25	4	35	14	9	5	73	590	29	33
<b>TRIESTE</b>	<b>52</b>	<b>6</b>	<b>180</b>	<b>33</b>	<b>16</b>	<b>17</b>	<b>286</b>	<b>781</b>	<b>186</b>	<b>118</b>
Lavoro	22	1	82	12	8	4	58	123	71	38
A seguito familiari assenti per lavoro	3	—	13	2	1	1	11	26	5	3
Studio	3	—	15	—	—	—	28	44	4	26
Ricovero in Istituto di Cura	2	—	10	2	—	2	27	154	5	8
Altro	22	5	60	17	7	10	162	434	101	43
<b>FRIULI-VENEZIA GIULIA</b>	<b>326</b>	<b>50</b>	<b>773</b>	<b>198</b>	<b>129</b>	<b>69</b>	<b>1.520</b>	<b>7.659</b>	<b>423</b>	<b>494</b>
Lavoro	103	18	342	84	69	15	441	1.348	151	118
A seguito familiari assenti per lavoro	19	2	55	9	5	4	77	314	11	16
Studio	42	—	85	6	3	3	232	556	10	127
Ricovero in Istituto di Cura	11	—	28	8	2	6	180	1.784	11	43
Altro	151	30	263	91	50	41	590	3.657	240	190
<b>IMPERIA</b>	<b>506</b>	<b>19</b>	<b>337</b>	<b>40</b>	<b>23</b>	<b>17</b>	<b>111</b>	<b>91</b>	<b>1.824</b>	<b>99</b>
Lavoro	90	8	118	8	4	4	17	9	436	30
A seguito familiari assenti per lavoro	21	—	17	1	—	1	4	—	108	3
Studio	58	—	52	1	—	1	16	—	178	9
Ricovero in Istituto di Cura	21	—	26	1	—	1	10	—	333	9
Altro	316	11	124	29	19	10	64	82	769	48
<b>SAVONA</b>	<b>941</b>	<b>27</b>	<b>429</b>	<b>43</b>	<b>25</b>	<b>18</b>	<b>132</b>	<b>115</b>	<b>2.101</b>	<b>159</b>
Lavoro	162	4	140	8	8	—	27	21	420	42
A seguito familiari assenti per lavoro	43	—	39	3	2	1	7	2	114	15
Studio	75	1	25	1	—	1	7	1	163	12
Ricovero in Istituto di Cura	46	—	28	—	—	—	15	—	505	14
Altro	615	22	197	31	15	16	76	91	899	76
<b>GENOVA</b>	<b>2.075</b>	<b>39</b>	<b>1.139</b>	<b>110</b>	<b>63</b>	<b>47</b>	<b>338</b>	<b>368</b>	<b>4.664</b>	<b>627</b>
Lavoro	302	13	499	12	9	3	71	54	992	143
A seguito familiari assenti per lavoro	93	1	99	1	—	1	9	9	226	39
Studio	41	1	60	3	1	2	10	4	209	42
Ricovero in Istituto di Cura	77	—	58	2	—	2	18	4	526	40
Altro	1.562	24	423	92	53	39	230	297	2.711	363
<b>LA SPEZIA</b>	<b>198</b>	<b>8</b>	<b>217</b>	<b>13</b>	<b>9</b>	<b>4</b>	<b>101</b>	<b>83</b>	<b>1.280</b>	<b>247</b>
Lavoro	32	3	94	4	3	1	24	17	338	60
A seguito familiari assenti per lavoro	3	—	13	—	—	—	—	1	96	10
Studio	6	—	15	1	—	1	9	1	70	36
Ricovero in Istituto di Cura	13	—	28	—	—	—	18	1	181	49
Altro	144	5	67	8	6	2	50	63	595	92
<b>LIGURIA</b>	<b>3.720</b>	<b>93</b>	<b>2.122</b>	<b>206</b>	<b>120</b>	<b>86</b>	<b>682</b>	<b>657</b>	<b>9.869</b>	<b>1.132</b>
Lavoro	586	28	851	32	24	8	139	101	2.186	275
A seguito familiari assenti per lavoro	160	1	168	5	2	3	20	12	544	67
Studio	180	2	152	6	1	5	42	6	620	99
Ricovero in Istituto di Cura	157	—	140	3	—	3	61	5	1.545	112
Altro	2.637	62	811	160	93	67	420	533	4.974	579

## per sesso, motivo dell'assenza e Regione di presenza

## MASCHI

DI PRESENZA												ITALIA
TOSCANA	UMBRIA	MARCHE	LAZIO	ABRUZZI	MOLISE	CAMPANIA	PUGLIA	BASILICATA	CALABRIA	SICILIA	SARDEGNA	
348	64	78	645	29	9	190	112	6	45	103	43	9.975
52	6	14	121	6	6	46	22	3	12	48	10	1.750
8	2	2	8	1	—	3	7	—	5	3	—	235
9	4	5	39	—	—	8	6	—	1	3	1	641
12	—	—	9	1	—	4	—	—	1	1	—	1.068
267	52	57	468	21	3	129	77	3	26	48	32	6.281
82	13	24	104	7	3	35	31	8	18	20	17	3.093
17	6	3	19	3	1	11	8	7	4	10	5	695
1	1	1	1	2	—	1	3	1	1	1	2	119
5	—	3	3	—	—	1	1	—	3	1	—	176
2	—	—	3	—	—	1	—	—	—	—	—	479
57	6	17	78	2	2	21	19	—	10	8	10	1.624
1.614	231	450	2.262	232	53	1.026	622	78	213	548	408	52.595
288	38	58	483	57	20	278	157	53	65	203	181	9.833
36	9	9	52	10	2	28	36	1	20	24	24	1.521
113	21	49	185	13	3	50	17	1	12	21	16	3.703
60	4	6	28	5	—	28	3	3	1	11	1	6.619
1.117	159	328	1.514	147	28	642	409	20	115	289	186	30.919
85	14	7	109	14	3	89	37	6	13	36	19	3.202
17	5	—	29	5	—	34	10	5	3	11	12	744
4	1	—	8	—	3	2	—	—	1	6	—	141
9	1	—	14	—	—	4	2	—	—	4	3	292
5	1	2	3	1	—	5	1	—	—	2	—	601
50	6	5	55	8	—	44	24	1	9	13	4	1.424
175	21	35	237	10	6	153	103	12	39	70	42	6.338
36	4	4	61	5	4	66	17	10	15	19	8	1.491
5	1	1	11	—	—	7	3	—	4	3	3	299
25	5	6	40	1	—	12	3	—	—	6	3	678
9	—	2	1	—	1	11	2	—	1	3	5	1.030
100	11	22	124	4	1	57	78	2	19	39	23	2.840
64	9	23	116	11	—	72	47	2	13	36	15	2.004
11	2	2	30	3	—	18	6	1	3	10	9	438
2	—	—	4	—	—	1	4	—	—	1	—	75
9	2	2	9	—	—	8	6	—	—	1	—	143
3	—	—	4	—	—	2	1	—	—	—	—	292
39	5	19	69	8	—	43	30	1	9	24	6	1.056
141	12	54	183	11	6	88	74	2	17	75	84	2.389
37	1	6	58	3	1	23	11	—	6	26	21	600
6	1	2	8	1	—	1	—	—	1	2	1	87
22	3	11	11	2	2	5	3	—	2	4	2	187
3	—	1	8	—	—	6	1	—	—	1	1	229
73	7	34	98	5	3	53	58	2	8	42	59	1.286
465	56	119	645	46	15	402	261	22	82	217	160	13.933
101	12	12	178	16	5	141	44	16	27	66	50	3.273
17	3	3	31	1	3	11	8	—	6	12	4	602
65	11	19	74	3	2	29	14	—	2	15	8	1.300
20	1	5	16	1	1	24	5	—	2	6	6	2.152
262	29	80	346	25	4	197	190	6	45	118	92	6.606
210	21	22	101	35	2	70	38	7	69	57	48	3.707
30	1	3	25	6	—	15	5	1	9	9	10	830
6	—	1	4	3	—	6	1	—	2	3	4	184
44	1	—	9	2	1	2	1	—	—	3	4	381
9	2	—	—	1	—	2	1	—	1	2	1	419
121	17	18	63	23	1	45	30	6	57	40	29	1.893
199	19	28	164	19	4	85	68	14	61	98	121	4.827
38	1	3	37	3	—	22	16	7	13	14	28	1.006
7	1	—	9	1	—	1	5	—	3	8	9	267
19	1	5	16	—	—	4	2	—	—	1	7	340
8	1	—	3	—	—	2	—	—	—	1	1	625
127	15	20	99	15	4	56	45	7	44	74	76	2.589
500	20	31	144	11	2	86	122	4	18	64	67	3.216
100	2	12	34	6	—	20	53	1	2	32	25	859
19	2	3	8	1	—	3	14	—	2	—	6	181
44	3	2	9	—	—	6	—	—	—	5	1	209
77	—	—	6	—	—	2	—	—	—	—	1	376
260	13	14	87	4	2	55	54	3	14	27	34	1.591
1.596	132	203	971	120	15	526	479	62	353	551	501	23.990
302	11	44	262	28	3	146	157	18	54	158	131	5.512
61	8	11	45	8	—	22	39	3	24	23	28	1.249
149	8	10	84	4	1	30	15	4	13	22	24	1.471
128	4	1	16	1	—	14	5	—	5	9	5	2.211
956	101	137	564	79	11	314	263	37	257	339	313	13.547

## segue Tav. 3 - Popolazione residente temporaneamente assente dal Comune di residenza

B —

PROVINCIE E REGIONI DI RESIDENZA	REGIONI									
	PIEMONTE	VALLE D'AOSTA	LOMBARDIA	TRENTINO — ALTO ADIGE			VENETO	FRIULI- VENEZIA GIULIA	LIGURIA	EMILIA- ROMAGNA
				TOTALE	BOLZANO BOZEN	TRENTO				
<b>PIACENZA</b>	<b>111</b>	<b>2</b>	<b>630</b>	<b>24</b>	<b>11</b>	<b>13</b>	<b>165</b>	<b>307</b>	<b>160</b>	<b>1.425</b>
Lavoro	28	1	259	4	1	3	15	9	40	291
A seguito familiari assenti per lavoro	7	—	43	—	—	—	5	2	7	68
Studio	4	—	68	1	—	1	4	3	9	108
Ricovero in Istituto di Cura	4	—	78	3	2	1	10	4	17	393
Altro	68	1	182	16	8	8	131	289	87	565
<b>PARMA</b>	<b>147</b>	<b>4</b>	<b>534</b>	<b>57</b>	<b>35</b>	<b>22</b>	<b>558</b>	<b>283</b>	<b>223</b>	<b>2.391</b>
Lavoro	32	4	253	12	7	5	39	21	46	646
A seguito familiari assenti per lavoro	9	—	44	1	—	1	6	2	12	173
Studio	2	—	25	—	—	—	13	2	11	133
Ricovero in Istituto di Cura	5	—	32	—	—	—	10	1	6	516
Altro	99	—	180	44	28	16	490	257	148	923
<b>REGGIO NELL'EMILIA</b>	<b>143</b>	<b>4</b>	<b>363</b>	<b>183</b>	<b>98</b>	<b>85</b>	<b>346</b>	<b>307</b>	<b>158</b>	<b>2.362</b>
Lavoro	17	—	131	3	2	1	23	8	37	479
A seguito familiari assenti per lavoro	3	—	28	—	—	—	6	2	15	165
Studio	5	—	17	—	—	—	5	4	4	128
Ricovero in Istituto di Cura	1	—	27	3	1	2	9	1	1	638
Altro	117	4	160	177	95	82	303	292	101	952
<b>MODENA</b>	<b>146</b>	<b>7</b>	<b>329</b>	<b>232</b>	<b>135</b>	<b>97</b>	<b>640</b>	<b>462</b>	<b>114</b>	<b>2.567</b>
Lavoro	12	1	81	4	3	1	44	9	17	487
A seguito familiari assenti per lavoro	4	1	16	2	2	—	7	2	8	116
Studio	6	—	22	—	—	—	14	—	4	141
Ricovero in Istituto di Cura	6	—	18	—	—	—	21	1	4	554
Altro	118	5	192	226	130	96	554	450	81	1.269
<b>BOLOGNA</b>	<b>309</b>	<b>6</b>	<b>576</b>	<b>231</b>	<b>120</b>	<b>111</b>	<b>938</b>	<b>640</b>	<b>201</b>	<b>4.640</b>
Lavoro	57	1	246	23	10	13	77	32	53	873
A seguito familiari assenti per lavoro	3	—	26	7	2	5	20	3	4	243
Studio	8	1	18	3	2	1	10	2	4	201
Ricovero in Istituto di Cura	8	—	21	1	—	1	38	2	10	1.013
Altro	233	4	265	197	106	91	793	601	130	2.310
<b>FERRARA</b>	<b>167</b>	<b>4</b>	<b>266</b>	<b>118</b>	<b>68</b>	<b>50</b>	<b>563</b>	<b>400</b>	<b>130</b>	<b>1.679</b>
Lavoro	37	—	113	7	3	4	73	32	34	373
A seguito familiari assenti per lavoro	6	1	14	2	—	2	11	2	10	68
Studio	2	—	14	1	—	1	24	4	5	164
Ricovero in Istituto di Cura	1	—	12	1	1	—	32	1	—	447
Altro	121	3	113	107	64	43	423	361	81	627
<b>RAVENNA</b>	<b>112</b>	<b>6</b>	<b>216</b>	<b>77</b>	<b>36</b>	<b>41</b>	<b>317</b>	<b>309</b>	<b>139</b>	<b>1.696</b>
Lavoro	20	1	82	15	7	8	39	10	32	349
A seguito familiari assenti per lavoro	2	—	9	—	—	—	8	—	2	61
Studio	2	—	13	—	—	—	16	3	9	115
Ricovero in Istituto di Cura	—	—	7	1	—	1	13	—	—	397
Altro	88	5	105	61	29	32	241	296	96	774
<b>FORLI'</b>	<b>201</b>	<b>15</b>	<b>382</b>	<b>143</b>	<b>75</b>	<b>68</b>	<b>575</b>	<b>383</b>	<b>168</b>	<b>3.057</b>
Lavoro	48	6	181	29	8	21	61	26	55	805
A seguito familiari assenti per lavoro	7	—	26	2	—	2	9	4	5	157
Studio	5	—	16	1	—	1	14	2	8	253
Ricovero in Istituto di Cura	1	—	7	—	—	—	25	1	3	596
Altro	140	9	152	111	67	44	466	350	97	1.246
<b>EMILIA-ROMAGNA</b>	<b>1.336</b>	<b>48</b>	<b>3.296</b>	<b>1.065</b>	<b>578</b>	<b>487</b>	<b>4.102</b>	<b>3.091</b>	<b>1.293</b>	<b>19.817</b>
Lavoro	251	14	1.346	97	41	56	371	147	314	4.303
A seguito familiari assenti per lavoro	41	2	206	14	4	10	72	17	63	1.051
Studio	34	1	193	6	2	4	100	20	54	1.243
Ricovero in Istituto di Cura	26	—	202	9	4	5	158	11	41	4.554
Altro	984	31	1.349	939	527	412	3.401	2.896	821	8.666
<b>MASSA-CARRARA</b>	<b>157</b>	<b>17</b>	<b>258</b>	<b>21</b>	<b>10</b>	<b>11</b>	<b>93</b>	<b>93</b>	<b>453</b>	<b>179</b>
Lavoro	44	7	104	8	5	3	19	17	146	50
A seguito familiari assenti per lavoro	15	4	15	1	—	1	5	—	29	7
Studio	5	2	21	—	—	—	4	1	17	16
Ricovero in Istituto di Cura	4	—	14	—	—	—	8	2	38	32
Altro	89	4	104	12	5	7	57	73	223	74
<b>LUCCA</b>	<b>180</b>	<b>14</b>	<b>299</b>	<b>45</b>	<b>31</b>	<b>14</b>	<b>166</b>	<b>144</b>	<b>242</b>	<b>163</b>
Lavoro	36	6	100	8	6	2	34	6	48	39
A seguito familiari assenti per lavoro	7	1	10	—	—	—	3	1	17	5
Studio	6	—	17	1	—	1	7	1	7	4
Ricovero in Istituto di Cura	—	1	11	—	—	—	7	—	5	23
Altro	131	6	161	36	25	11	115	136	165	92
<b>PISTOIA</b>	<b>188</b>	<b>2</b>	<b>163</b>	<b>45</b>	<b>24</b>	<b>21</b>	<b>102</b>	<b>135</b>	<b>83</b>	<b>177</b>
Lavoro	15	—	47	2	—	2	14	3	15	35
A seguito familiari assenti per lavoro	2	—	9	—	—	—	1	—	2	9
Studio	2	—	3	—	—	—	2	—	2	8
Ricovero in Istituto di Cura	—	—	2	—	—	—	4	—	3	19
Altro	169	2	102	43	24	19	81	131	61	106
<b>FIRENZE</b>	<b>541</b>	<b>12</b>	<b>776</b>	<b>316</b>	<b>190</b>	<b>126</b>	<b>526</b>	<b>444</b>	<b>380</b>	<b>696</b>
Lavoro	65	4	200	16	10	6	45	29	74	117
A seguito familiari assenti per lavoro	15	2	34	2	2	—	5	9	9	20
Studio	8	1	25	1	1	—	15	7	4	27
Ricovero in Istituto di Cura	7	—	12	1	—	1	29	1	7	46
Altro	446	5	505	296	177	119	432	398	286	486



## per sesso, motivo dell'assenza e Regione di presenza

## MASCHI

DI PRESENZA												ITALIA
TOSCANA	UMBRIA	MARCHE	LAZIO	ABRUZZI	MOLISE	CAMPANIA	PUGLIA	BASILICATA	CALABRIA	SICILIA	SARDEGNA	
101	17	26	123	10	6	69	27	15	22	51	37	3.328
13	1	6	30	7	3	26	11	8	13	30	20	815
4	—	1	5	1	1	3	—	1	2	4	—	154
7	3	1	6	—	—	3	—	2	—	2	1	222
5	—	1	—	—	—	3	—	—	1	2	—	521
72	13	17	82	2	2	34	16	4	6	13	16	1.616
225	24	43	244	17	6	113	48	27	28	68	49	5.089
48	—	5	33	4	2	38	17	19	14	27	17	1.277
17	2	1	4	—	—	4	3	2	3	4	3	290
14	1	—	18	—	—	2	1	—	—	—	2	224
10	—	—	6	—	—	1	2	—	—	—	—	589
136	21	37	183	13	4	68	25	6	11	37	27	2.709
212	41	59	229	26	6	115	54	10	37	45	30	4.730
42	3	6	40	11	—	20	13	4	12	15	11	875
13	3	—	10	4	1	7	1	2	5	1	1	267
7	1	3	9	1	—	3	1	1	3	2	—	194
11	—	1	1	—	—	3	—	—	—	2	1	699
139	34	49	169	10	5	82	39	3	17	25	17	2.695
252	36	81	320	39	5	198	75	14	30	67	36	5.650
37	5	8	53	8	2	21	13	4	4	20	11	841
12	2	—	7	3	1	8	3	3	2	2	2	201
11	2	1	14	2	—	7	6	—	—	1	—	231
11	1	—	6	1	—	2	1	—	—	2	1	629
181	26	72	240	25	2	160	52	7	24	42	22	3.748
503	70	290	675	100	24	276	202	39	87	204	94	10.105
85	15	68	151	18	6	58	34	11	27	64	33	1.932
22	2	12	21	5	2	7	9	4	3	18	9	420
23	3	6	24	3	1	10	3	—	6	12	2	340
25	—	8	10	1	—	6	4	—	1	6	—	1.154
348	50	196	469	73	15	195	152	24	50	104	50	6.259
168	26	92	225	18	3	81	70	14	18	68	48	4.158
36	2	12	34	4	1	24	20	10	8	18	27	865
5	1	5	6	1	1	—	2	—	2	5	5	147
16	2	5	12	—	1	2	2	—	—	1	—	255
9	—	5	4	—	—	1	—	—	1	—	—	514
102	21	65	169	13	—	54	46	4	7	44	16	2.377
222	11	121	264	31	10	105	92	29	22	62	38	3.879
32	—	22	46	10	2	17	25	6	9	23	11	751
6	—	7	10	3	—	2	2	1	—	1	4	118
16	1	5	17	1	—	2	1	2	—	2	3	208
13	—	5	6	—	1	5	1	—	—	—	—	449
155	10	82	185	17	7	79	63	20	13	36	20	2.353
362	47	382	364	51	15	143	263	29	42	104	51	6.777
83	5	54	73	12	3	23	44	7	8	41	16	1.580
17	4	15	19	4	2	11	10	2	3	5	—	302
31	5	49	24	4	1	8	6	—	—	4	5	436
19	3	33	6	4	—	6	2	—	1	1	—	708
212	30	231	242	27	9	95	201	20	30	53	30	3.751
2.045	272	1.094	2.444	292	75	1.100	831	177	286	669	383	43.716
376	31	181	460	74	19	227	177	69	95	238	146	8.936
96	14	41	82	21	8	42	30	15	20	40	24	1.899
125	18	70	124	11	3	37	20	5	9	24	13	2.110
103	4	53	39	6	1	27	10	—	4	13	2	5.263
1.345	205	749	1.739	180	44	767	594	88	158	354	198	25.508
866	20	29	144	10	1	55	32	3	13	37	20	2.501
195	3	9	21	3	—	14	7	2	5	15	3	672
40	3	5	8	1	—	1	1	—	—	—	1	136
65	—	—	16	—	—	3	4	—	1	2	1	158
159	2	1	4	—	—	1	1	—	1	—	—	267
407	12	14	95	6	1	36	19	1	6	20	15	1.268
2.502	37	42	251	21	4	110	66	6	28	73	47	4.440
565	3	10	48	7	1	18	16	1	7	25	14	992
146	—	2	13	3	—	1	2	—	—	6	2	219
113	4	2	13	—	—	3	2	—	—	2	2	184
491	2	2	5	—	—	3	—	—	—	—	—	550
1.187	28	26	172	11	3	85	46	5	21	40	29	2.495
1.367	39	36	178	16	2	82	41	41	17	38	22	2.774
326	8	5	33	3	—	12	8	16	3	8	10	563
77	—	—	7	—	1	3	2	2	1	5	1	123
72	1	—	1	1	—	5	—	—	—	1	1	99
303	—	2	2	—	—	1	—	—	1	—	—	337
589	30	29	135	12	1	61	31	23	12	24	10	1.652
6.073	168	182	1.050	72	16	381	236	45	215	264	117	12.510
1.099	23	33	218	21	1	41	46	12	20	61	23	2.148
292	15	9	31	4	2	11	11	1	12	17	10	511
236	8	3	40	5	1	17	8	3	7	7	2	425
972	2	1	17	1	—	13	3	—	2	8	2	1.124
3.474	120	136	744	41	12	299	168	29	174	171	80	8.302

## segue Tav. 3 - Popolazione residente temporaneamente assente dal Comune di residenza

B —

PROVINCIE E REGIONI DI RESIDENZA	REGIONI									
	PIEMONTE	VALLE D'AOSTA	LOMBARDIA	TRENTINO — ALTO ADIGE			VENETO	FRIULI- VENEZIA GIULIA	LIGURIA	EMILIA- ROMAGNA
				TOTALE	BOLZANO BOZEN	TRENTO				
<b>LIVORNO</b>	<b>204</b>	<b>12</b>	<b>301</b>	<b>75</b>	<b>39</b>	<b>36</b>	<b>143</b>	<b>102</b>	<b>294</b>	<b>161</b>
Lavoro	36	2	105	2	1	1	19	14	68	36
A seguito familiari assenti per lavoro	7	1	19	—	—	—	1	—	18	5
Studio	7	—	13	—	—	—	4	3	12	8
Ricovero in Istituto di Cura	16	1	13	—	—	—	12	2	9	28
Altro	138	8	151	73	38	35	107	83	187	84
<b>PISA</b>	<b>173</b>	<b>7</b>	<b>245</b>	<b>68</b>	<b>34</b>	<b>34</b>	<b>148</b>	<b>127</b>	<b>154</b>	<b>163</b>
Lavoro	35	4	75	5	4	1	16	15	32	24
A seguito familiari assenti per lavoro	7	—	11	2	1	1	6	6	8	14
Studio	2	—	9	1	—	1	9	1	4	10
Ricovero in Istituto di Cura	5	—	1	1	—	1	10	1	5	10
Altro	124	3	149	59	29	30	107	104	105	105
<b>AREZZO</b>	<b>154</b>	<b>6</b>	<b>211</b>	<b>83</b>	<b>55</b>	<b>28</b>	<b>135</b>	<b>135</b>	<b>82</b>	<b>161</b>
Lavoro	16	3	57	8	7	1	17	12	28	38
A seguito familiari assenti per lavoro	4	2	7	6	6	—	—	1	4	7
Studio	4	—	9	1	—	1	2	1	4	10
Ricovero in Istituto di Cura	2	—	8	—	—	—	1	—	3	9
Altro	128	1	130	68	42	26	115	121	43	97
<b>SIENA</b>	<b>131</b>	<b>3</b>	<b>211</b>	<b>10</b>	<b>5</b>	<b>5</b>	<b>112</b>	<b>112</b>	<b>59</b>	<b>134</b>
Lavoro	18	1	73	4	3	1	12	5	16	33
A seguito familiari assenti per lavoro	2	—	10	—	—	—	4	—	—	7
Studio	5	—	4	—	—	—	7	—	—	11
Ricovero in Istituto di Cura	1	—	4	—	—	—	2	—	—	11
Altro	105	2	120	6	2	4	87	107	41	72
<b>GROSSETO</b>	<b>127</b>	<b>11</b>	<b>193</b>	<b>13</b>	<b>7</b>	<b>6</b>	<b>104</b>	<b>127</b>	<b>197</b>	<b>141</b>
Lavoro	31	1	68	7	4	3	20	11	66	29
A seguito familiari assenti per lavoro	4	—	4	2	—	2	1	1	6	8
Studio	3	—	9	—	—	—	4	—	5	12
Ricovero in Istituto di Cura	4	—	9	—	—	—	3	—	2	16
Altro	85	10	103	4	3	1	76	115	118	76
<b>TOSCANA</b>	<b>1.855</b>	<b>84</b>	<b>2.657</b>	<b>676</b>	<b>395</b>	<b>281</b>	<b>1.529</b>	<b>1.419</b>	<b>1.944</b>	<b>1.975</b>
Lavoro	296	28	829	60	40	20	196	112	493	401
A seguito familiari assenti per lavoro	63	10	119	13	9	4	26	19	93	82
Studio	42	3	110	4	1	3	54	14	56	106
Ricovero in Istituto di Cura	39	2	74	2	—	2	76	6	73	194
Altro	1.415	41	1.525	597	345	252	1.177	1.268	1.229	1.192
<b>PERUGIA</b>	<b>259</b>	<b>11</b>	<b>552</b>	<b>38</b>	<b>18</b>	<b>20</b>	<b>216</b>	<b>495</b>	<b>181</b>	<b>382</b>
Lavoro	84	9	211	16	8	8	37	24	41	132
A seguito familiari assenti per lavoro	11	1	24	—	—	—	8	5	4	10
Studio	7	—	12	—	—	—	13	3	5	36
Ricovero in Istituto di Cura	2	—	6	2	—	2	11	1	2	28
Altro	155	1	299	20	10	10	147	462	129	176
<b>TERNI</b>	<b>127</b>	<b>10</b>	<b>214</b>	<b>26</b>	<b>20</b>	<b>6</b>	<b>108</b>	<b>176</b>	<b>89</b>	<b>135</b>
Lavoro	44	7	96	19	16	3	27	17	25	52
A seguito familiari assenti per lavoro	17	1	14	2	—	2	12	1	2	6
Studio	6	—	3	—	—	—	3	1	1	8
Ricovero in Istituto di Cura	2	—	3	—	—	—	4	—	1	5
Altro	58	2	98	5	4	1	62	157	60	64
<b>UMBRIA</b>	<b>386</b>	<b>21</b>	<b>766</b>	<b>64</b>	<b>38</b>	<b>26</b>	<b>324</b>	<b>671</b>	<b>270</b>	<b>517</b>
Lavoro	128	16	307	35	24	11	64	41	66	184
A seguito familiari assenti per lavoro	28	2	38	2	2	2	20	6	6	16
Studio	13	—	15	—	—	—	16	4	6	44
Ricovero in Istituto di Cura	4	—	9	2	—	2	15	1	3	33
Altro	213	3	397	25	14	11	209	619	189	240
<b>PESARO E URBINO</b>	<b>76</b>	<b>1</b>	<b>281</b>	<b>35</b>	<b>17</b>	<b>18</b>	<b>213</b>	<b>223</b>	<b>124</b>	<b>614</b>
Lavoro	29	1	154	20	9	11	40	27	43	140
A seguito familiari assenti per lavoro	7	—	19	—	—	—	4	5	8	26
Studio	7	—	25	1	—	1	5	1	2	71
Ricovero in Istituto di Cura	—	—	6	1	—	1	15	1	4	60
Altro	33	—	77	13	8	5	149	189	67	317
<b>ANCONA</b>	<b>120</b>	<b>9</b>	<b>310</b>	<b>36</b>	<b>22</b>	<b>14</b>	<b>235</b>	<b>289</b>	<b>126</b>	<b>535</b>
Lavoro	49	5	158	17	14	3	40	28	41	115
A seguito familiari assenti per lavoro	8	—	16	4	—	4	3	3	4	10
Studio	4	—	23	—	—	—	8	2	2	59
Ricovero in Istituto di Cura	1	—	7	—	—	—	16	1	—	33
Altro	58	4	106	15	8	7	168	255	79	318
<b>MACERATA</b>	<b>65</b>	<b>5</b>	<b>224</b>	<b>74</b>	<b>43</b>	<b>31</b>	<b>145</b>	<b>180</b>	<b>45</b>	<b>344</b>
Lavoro	27	4	135	14	12	2	25	11	15	73
A seguito familiari assenti per lavoro	6	—	21	—	—	—	8	—	2	13
Studio	3	—	5	—	—	—	11	1	2	49
Ricovero in Istituto di Cura	—	—	1	—	—	—	4	1	1	19
Altro	29	1	62	60	31	29	97	167	25	190
<b>ASCOLI PICENO</b>	<b>58</b>	<b>6</b>	<b>192</b>	<b>48</b>	<b>29</b>	<b>19</b>	<b>174</b>	<b>274</b>	<b>66</b>	<b>393</b>
Lavoro	17	3	108	14	10	4	36	20	22	69
A seguito familiari assenti per lavoro	4	—	9	—	—	—	—	6	3	8
Studio	3	1	18	—	—	—	13	5	2	115
Ricovero in Istituto di Cura	—	—	5	1	—	1	7	1	—	22
Altro	34	2	52	33	19	14	118	242	39	179

## per sesso, motivo dell'assenza e Regione di presenza

## MASCHI

DI PRESENZA												ITALIA
TOSCANA	UMBRIA	MARCHE	LAZIO	ABRUZZI	MOLISE	CAMPANIA	PUGLIA	BASILICATA	CALABRIA	SICILIA	SARDEGNA	
2.039	46	51	373	32	10	142	102	8	31	86	73	4.285
426	2	6	79	8	4	19	25	—	4	32	17	904
111	3	—	16	3	2	11	1	—	4	3	3	208
169	5	3	20	3	—	4	2	—	1	2	2	258
341	1	1	10	—	—	9	2	—	—	1	3	449
992	35	41	248	18	4	99	72	8	22	48	48	2.466
2.111	20	45	393	24	5	181	67	7	43	71	48	4.100
399	2	4	81	5	—	29	13	2	8	15	14	778
117	2	4	22	—	1	7	4	—	3	5	3	222
129	2	—	21	3	—	5	—	—	1	5	1	203
470	—	1	8	2	—	7	—	—	1	1	—	523
996	14	36	261	14	4	133	50	5	30	45	30	2.374
1.997	131	65	256	9	3	93	36	5	23	28	22	3.635
469	25	11	47	2	1	16	7	2	8	10	5	782
126	8	1	10	1	1	7	—	—	1	2	3	191
126	12	1	20	2	—	2	—	—	2	1	—	197
426	19	7	4	—	—	4	1	—	—	—	—	484
850	67	45	175	4	1	64	28	3	12	15	14	1.981
1.787	95	51	355	15	2	92	31	4	29	35	35	3.303
503	22	9	83	4	—	18	10	1	7	10	7	836
123	5	9	38	—	—	4	4	—	1	2	2	211
98	5	—	27	2	—	3	1	—	—	3	1	168
293	10	1	9	—	—	2	—	—	—	—	—	334
770	53	32	198	7	2	65	16	3	21	20	25	1.754
1.925	37	40	489	22	2	133	64	2	13	54	39	3.733
462	4	10	116	6	—	19	16	—	3	37	15	921
117	1	1	28	—	—	13	2	—	—	1	2	191
237	6	3	52	1	—	5	6	—	—	1	2	346
309	1	—	19	—	—	1	—	—	—	—	—	364
800	25	26	274	15	2	95	40	2	10	15	20	1.911
20.667	593	541	3.489	221	45	1.269	675	121	412	686	423	41.281
4.444	92	97	726	59	7	186	148	36	65	213	108	8.596
1.149	37	31	173	12	7	58	27	3	22	41	27	2.012
1.245	43	12	210	17	1	47	23	3	12	24	12	2.038
3.764	37	16	78	3	—	41	7	—	5	10	5	4.432
10.065	384	385	2.302	130	30	937	470	79	308	398	271	24.203
606	2.087	240	1.377	125	8	140	101	16	52	108	67	7.061
192	407	63	379	13	3	30	36	6	20	21	13	1.737
37	146	14	137	3	1	2	9	—	5	3	1	421
56	141	21	85	—	—	13	2	—	—	3	3	400
51	407	19	48	1	—	2	1	—	—	—	—	581
270	986	123	728	108	4	93	53	10	27	81	50	3.922
206	631	84	606	57	4	66	44	10	36	36	39	2.704
78	101	21	141	7	2	25	11	8	8	6	16	711
10	30	6	32	—	—	4	2	—	2	3	2	146
26	47	6	43	6	—	3	1	—	1	—	3	158
11	155	7	55	—	—	5	—	—	2	—	—	250
81	298	44	335	44	2	29	30	2	23	27	18	1.439
812	2.718	324	1.983	182	12	206	145	26	88	144	106	9.765
270	508	84	520	20	5	55	47	14	28	27	29	2.448
47	176	20	169	3	1	6	11	—	7	6	3	567
82	188	27	128	6	—	16	3	—	1	3	6	558
62	562	26	103	1	—	7	1	—	2	—	—	831
351	1.284	167	1.063	152	6	122	83	12	50	108	68	5.361
210	84	1.321	375	56	8	68	134	8	22	84	34	3.971
58	16	228	67	13	2	18	30	3	13	30	9	941
5	10	56	21	1	1	4	1	—	—	2	—	170
25	13	88	30	3	—	—	2	—	—	2	1	276
4	4	314	9	—	—	—	1	—	—	1	—	420
118	41	635	248	39	5	46	100	5	9	49	24	2.164
228	107	1.983	546	145	14	121	148	10	41	75	57	5.135
43	17	345	88	38	5	24	39	3	14	17	15	1.101
3	10	75	28	8	—	6	3	1	1	7	1	191
38	30	140	43	6	1	6	3	—	—	6	5	376
10	—	429	19	—	—	—	—	—	—	—	1	517
134	50	994	368	93	8	85	103	6	26	45	35	2.950
165	92	1.666	429	85	10	73	52	5	25	49	26	3.759
27	13	351	104	16	3	26	12	1	11	16	7	891
4	11	103	59	1	1	4	2	—	3	—	—	238
53	31	124	37	7	—	5	2	—	—	1	—	331
2	2	358	16	1	—	1	—	—	—	—	—	406
79	35	730	213	60	6	37	36	4	11	32	19	1.893
173	93	1.712	459	186	14	76	75	14	16	45	53	4.127
28	6	391	102	43	6	21	17	8	3	16	16	946
11	2	92	24	10	—	4	2	2	1	—	1	179
42	40	199	82	11	—	6	1	—	—	2	—	540
7	8	345	10	16	1	1	3	1	—	—	1	429
85	37	685	241	106	7	44	52	3	12	27	35	2.033

## segue Tav. 3 - Popolazione residente temporaneamente assente dal Comune di residenza

B —

PROVINCIE E REGIONI DI RESIDENZA	REGIONI									
	PIEMONTE	VALLE D'AOSTA	LOMBARDIA	TRENTINO — ALTO ADIGE			VENETO	FRIULI- VENEZIA GIULIA	LIGURIA	EMILIA- ROMAGNA
				TOTALE	BOLZANO BOZEN	TRENTO				
MOTIVO DELL'ASSENZA										
<b>MARCHE</b>	<b>319</b>	<b>21</b>	<b>1.007</b>	<b>193</b>	<b>111</b>	<b>82</b>	<b>767</b>	<b>966</b>	<b>361</b>	<b>1.886</b>
Lavoro	122	13	555	65	45	20	141	86	121	397
A seguito familiari assenti per lavoro	25	—	65	4	—	4	15	14	17	57
Studio	17	1	71	1	—	1	37	9	8	294
Ricovero in Istituto di Cura	1	—	19	2	—	2	42	4	5	134
Altro	154	7	297	121	66	55	532	853	210	1.004
<b>VITERBO</b>	<b>126</b>	<b>5</b>	<b>190</b>	<b>25</b>	<b>22</b>	<b>3</b>	<b>98</b>	<b>196</b>	<b>71</b>	<b>126</b>
Lavoro	46	5	72	14	13	1	24	33	27	47
A seguito familiari assenti per lavoro	8	—	9	—	—	—	3	1	6	7
Studio	4	—	5	—	—	—	2	—	4	12
Ricovero in Istituto di Cura	1	—	1	—	—	—	1	—	2	1
Altro	67	—	103	11	9	2	68	162	32	59
<b>RIETI</b>	<b>42</b>	<b>3</b>	<b>84</b>	<b>23</b>	<b>15</b>	<b>8</b>	<b>42</b>	<b>70</b>	<b>25</b>	<b>71</b>
Lavoro	13	1	39	10	9	1	7	7	11	30
A seguito familiari assenti per lavoro	—	—	2	—	—	—	4	2	1	6
Studio	3	—	—	—	—	—	1	—	3	7
Ricovero in Istituto di Cura	1	—	1	—	—	—	2	—	—	6
Altro	25	2	42	13	6	7	28	59	10	22
<b>ROMA</b>	<b>1.126</b>	<b>116</b>	<b>2.500</b>	<b>291</b>	<b>164</b>	<b>127</b>	<b>1.304</b>	<b>1.436</b>	<b>1.200</b>	<b>1.755</b>
Lavoro	357	67	1.040	158	106	52	311	279	420	494
A seguito familiari assenti per lavoro	46	4	97	18	8	10	49	25	36	54
Studio	51	10	92	2	1	1	61	73	91	112
Ricovero in Istituto di Cura	33	—	42	4	1	3	103	7	15	61
Altro	639	35	1.229	109	48	61	780	1.052	638	1.034
<b>LATINA</b>	<b>161</b>	<b>22</b>	<b>345</b>	<b>44</b>	<b>28</b>	<b>16</b>	<b>151</b>	<b>216</b>	<b>221</b>	<b>233</b>
Lavoro	44	16	115	23	13	10	36	21	52	83
A seguito familiari assenti per lavoro	3	4	9	1	1	—	5	6	3	6
Studio	4	—	8	—	—	—	8	2	9	9
Ricovero in Istituto di Cura	7	—	5	—	—	—	6	—	1	13
Altro	103	2	208	20	14	6	96	187	156	122
<b>FROSINONE</b>	<b>159</b>	<b>15</b>	<b>357</b>	<b>24</b>	<b>11</b>	<b>13</b>	<b>154</b>	<b>276</b>	<b>101</b>	<b>232</b>
Lavoro	45	6	82	9	3	6	23	18	26	57
A seguito familiari assenti per lavoro	5	—	12	2	1	1	1	1	11	3
Studio	6	—	8	1	—	1	6	2	2	36
Ricovero in Istituto di Cura	2	1	1	—	—	—	7	1	3	12
Altro	101	8	254	12	7	5	117	254	59	124
<b>LAZIO</b>	<b>1.614</b>	<b>161</b>	<b>3.476</b>	<b>407</b>	<b>240</b>	<b>167</b>	<b>1.749</b>	<b>2.194</b>	<b>1.618</b>	<b>2.417</b>
Lavoro	505	95	1.348	214	144	70	401	358	536	711
A seguito familiari assenti per lavoro	62	8	129	21	10	11	62	35	57	76
Studio	68	10	113	3	1	2	78	77	109	176
Ricovero in Istituto di Cura	44	1	50	4	1	3	119	10	21	93
Altro	935	47	1.836	165	84	81	1.089	1.714	895	1.361
<b>L'AQUILA</b>	<b>159</b>	<b>21</b>	<b>243</b>	<b>68</b>	<b>39</b>	<b>29</b>	<b>93</b>	<b>272</b>	<b>61</b>	<b>234</b>
Lavoro	83	15	141	35	26	9	32	90	36	104
A seguito familiari assenti per lavoro	10	1	6	2	—	2	3	8	4	8
Studio	11	—	11	—	—	—	4	1	2	34
Ricovero in Istituto di Cura	5	—	2	—	—	—	2	2	—	2
Altro	50	5	83	31	13	18	52	171	19	86
<b>TERAMO</b>	<b>76</b>	<b>27</b>	<b>201</b>	<b>18</b>	<b>13</b>	<b>5</b>	<b>119</b>	<b>194</b>	<b>156</b>	<b>284</b>
Lavoro	27	14	97	7	5	2	44	28	65	55
A seguito familiari assenti per lavoro	4	3	19	1	1	—	1	—	25	5
Studio	4	—	15	1	—	1	9	1	2	111
Ricovero in Istituto di Cura	2	1	2	—	—	—	4	1	—	10
Altro	39	9	68	9	7	2	61	164	64	103
<b>PESCARA</b>	<b>142</b>	<b>7</b>	<b>343</b>	<b>38</b>	<b>21</b>	<b>17</b>	<b>161</b>	<b>213</b>	<b>89</b>	<b>336</b>
Lavoro	54	7	171	18	11	7	51	41	24	80
A seguito familiari assenti per lavoro	10	—	16	—	—	—	4	10	1	7
Studio	19	—	48	2	2	—	27	2	2	127
Ricovero in Istituto di Cura	2	—	7	—	—	—	9	1	2	11
Altro	57	—	101	18	8	10	70	159	60	111
<b>CHIETI</b>	<b>159</b>	<b>32</b>	<b>462</b>	<b>44</b>	<b>32</b>	<b>12</b>	<b>217</b>	<b>300</b>	<b>146</b>	<b>592</b>
Lavoro	51	23	243	25	18	7	90	70	53	183
A seguito familiari assenti per lavoro	9	2	28	1	—	1	3	1	7	23
Studio	27	—	48	1	1	—	25	3	13	226
Ricovero in Istituto di Cura	5	—	4	—	—	—	13	2	2	17
Altro	67	7	139	17	13	4	86	224	71	143
<b>ABRUZZI</b>	<b>536</b>	<b>87</b>	<b>1.249</b>	<b>168</b>	<b>105</b>	<b>63</b>	<b>590</b>	<b>979</b>	<b>452</b>	<b>1.446</b>
Lavoro	215	59	652	85	60	25	217	229	178	422
A seguito familiari assenti per lavoro	33	6	69	4	1	3	11	19	37	43
Studio	61	—	122	4	3	1	65	7	19	498
Ricovero in Istituto di Cura	14	1	15	—	—	—	28	6	4	40
Altro	213	21	391	75	41	34	269	718	214	443
<b>ISERNIA</b>	<b>62</b>	<b>33</b>	<b>176</b>	<b>7</b>	<b>4</b>	<b>3</b>	<b>51</b>	<b>62</b>	<b>59</b>	<b>127</b>
Lavoro	26	31	83	1	1	—	18	11	29	53
A seguito familiari assenti per lavoro	4	1	12	—	—	—	—	5	4	2
Studio	4	—	9	—	—	—	3	1	3	20
Ricovero in Istituto di Cura	1	—	1	—	—	—	2	—	1	2
Altro	27	1	71	6	3	3	28	45	22	50

## per sesso, motivo dell'assenza e Regione di presenza

## MASCHI

DI PRESENZA												ITALIA
TOSCANA	UMBRIA	MARCHE	LAZIO	ABRUZZI	MOLISE	CAMPANIA	PUGLIA	BASILICATA	CALABRIA	SICILIA	SARDEGNA	
776	376	6.682	1.809	472	46	338	409	37	104	253	170	16.992
156	52	1.315	361	110	16	89	98	15	41	79	47	3.879
23	33	326	132	20	2	18	8	3	5	9	2	778
158	114	551	192	27	1	17	8	—	—	11	6	1.523
23	14	1.446	54	17	1	2	4	1	—	1	2	1.772
416	163	3.044	1.070	298	26	212	291	18	58	153	113	9.040
293	157	40	2.241	50	4	81	52	6	12	39	59	3.871
112	26	9	604	7	1	16	8	5	3	8	16	1.083
25	14	4	170	—	—	1	—	—	2	—	—	250
49	36	4	187	3	—	5	2	—	—	2	1	316
26	16	2	336	1	—	1	—	—	1	2	1	392
81	65	21	944	39	3	58	42	1	6	27	41	1.830
80	88	32	1.424	120	8	38	21	1	7	13	19	2.211
26	14	7	386	17	2	7	2	—	4	1	9	593
—	2	4	138	9	—	3	1	—	—	—	1	173
4	25	3	147	10	—	1	1	—	—	2	1	208
1	17	3	180	7	—	1	—	—	—	—	1	222
49	30	15	573	77	6	26	17	1	3	10	7	1.015
2.401	1.011	963	15.258	1.288	183	2.013	1.010	140	522	780	684	35.981
722	153	203	3.379	228	46	395	227	41	146	241	224	9.131
89	51	45	780	86	19	97	47	5	43	31	26	1.648
185	175	79	992	42	6	104	56	9	31	45	16	2.232
66	41	33	1.388	30	3	61	13	2	7	15	5	1.929
1.339	591	603	8.719	902	109	1.356	667	83	295	448	413	21.041
258	61	56	2.896	77	19	389	125	12	29	108	90	5.513
84	9	14	648	19	1	63	23	3	12	40	22	1.328
7	1	1	135	1	2	18	4	2	2	5	1	216
43	13	6	290	1	3	42	2	—	4	6	2	452
8	1	3	405	—	1	23	—	—	—	1	—	474
116	37	32	1.418	56	12	243	96	7	11	56	65	3.043
181	73	43	3.083	109	25	361	57	7	20	51	53	5.381
38	11	9	661	15	8	80	11	4	4	16	7	1.130
4	3	—	171	6	2	24	2	—	3	3	—	253
43	23	6	382	12	—	52	1	—	1	3	1	585
3	1	1	525	4	2	13	—	—	—	—	—	577
93	35	27	1.344	72	13	192	42	3	12	29	45	2.836
3.213	1.390	1.134	24.902	1.644	239	2.882	1.265	166	590	991	905	52.957
982	213	242	5.678	286	58	561	271	53	169	306	278	13.265
125	71	54	1.394	102	23	143	54	7	50	39	28	2.540
324	272	98	1.998	68	9	204	62	9	36	58	21	3.793
104	76	42	2.834	42	6	99	14	2	8	18	7	3.594
1.678	758	698	12.998	1.146	143	1.875	864	95	327	570	571	29.765
222	79	78	1.121	1.924	36	173	110	10	13	31	36	4.984
79	12	24	402	414	16	55	51	6	7	16	14	1.632
4	4	4	106	151	2	7	11	—	—	3	1	335
48	38	18	143	239	3	16	5	—	1	—	2	576
3	4	8	80	251	1	3	—	1	—	1	—	365
88	21	24	390	869	14	92	43	3	5	11	19	2.076
130	52	305	542	1.482	11	77	106	4	22	39	26	3.871
24	3	69	112	323	3	21	31	1	8	14	7	953
5	2	16	39	143	2	7	13	2	2	2	—	291
42	27	68	90	184	1	8	5	—	—	1	1	570
5	—	38	19	204	—	—	1	—	1	—	—	288
54	20	114	282	628	5	41	56	1	11	22	18	1.769
217	50	192	504	1.690	41	129	174	18	30	34	26	4.434
48	6	47	102	348	12	49	31	15	12	13	7	1.136
9	3	8	18	102	—	11	17	—	8	3	1	228
68	20	39	53	178	—	7	3	—	—	2	1	598
9	—	18	16	354	2	—	4	—	—	—	—	435
83	21	80	315	708	27	62	119	3	10	16	17	2.037
334	90	223	916	2.497	82	180	147	12	30	61	30	6.554
101	13	47	273	472	30	49	24	4	16	34	9	1.810
8	1	8	41	172	5	13	6	1	1	1	2	333
102	49	55	126	492	6	19	12	—	2	4	1	1.211
10	5	43	34	394	5	7	1	—	1	—	1	544
113	22	70	442	967	36	92	104	7	10	22	17	2.656
903	271	798	3.083	7.593	170	559	537	44	95	165	118	19.843
252	34	187	889	1.557	61	174	137	26	43	77	37	5.531
26	10	36	204	568	9	38	47	3	11	9	4	1.187
260	134	180	412	1.093	10	50	25	—	3	7	5	2.955
27	9	107	149	1.203	8	10	6	1	2	1	1	1.632
338	84	288	1.429	3.172	82	287	322	14	36	71	71	8.538
79	19	24	524	130	568	279	51	—	11	25	13	2.300
19	2	9	181	28	132	42	14	—	7	9	5	700
4	—	—	55	11	75	15	2	—	—	—	—	190
27	7	3	78	32	41	79	5	—	1	2	—	315
1	—	—	25	9	63	12	—	—	—	—	—	117
28	10	12	185	50	257	131	30	—	3	14	8	978

## segue Tav. 3 - Popolazione residente temporaneamente assente dal Comune di residenza

B —

PROVINCIE E REGIONI DI RESIDENZA	REGIONI									
	PIEMONTE	VALLE D'AOSTA	LOMBARDIA	TRENTINO — ALTO ADIGE			VENETO	FRIULI- VENEZIA GIULIA	LIGURIA	EMILIA- ROMAGNA
				TOTALE	BOLZANO BOZEN	TRENTO				
<b>CAMPOBASSO</b>	<b>130</b>	<b>131</b>	<b>365</b>	<b>21</b>	<b>6</b>	<b>15</b>	<b>118</b>	<b>179</b>	<b>155</b>	<b>440</b>
Lavoro	57	96	156	11	5	6	34	30	79	167
A seguito familiari assenti per lavoro	10	19	31	—	—	—	2	9	23	11
Studio	17	—	32	1	—	1	13	1	2	126
Ricovero in Istituto di Cura	3	—	5	—	—	—	8	1	—	9
Altro	43	16	141	9	1	8	61	138	51	127
<b>MOLISE</b>	<b>192</b>	<b>164</b>	<b>541</b>	<b>28</b>	<b>10</b>	<b>18</b>	<b>169</b>	<b>241</b>	<b>214</b>	<b>567</b>
Lavoro	83	127	239	12	6	6	52	41	108	220
A seguito familiari assenti per lavoro	14	20	43	—	—	—	2	14	27	13
Studio	21	—	41	1	—	1	16	2	5	146
Ricovero in Istituto di Cura	4	—	6	—	—	—	10	1	1	11
Altro	70	17	212	15	4	11	89	183	73	177
<b>CASERTA</b>	<b>285</b>	<b>91</b>	<b>623</b>	<b>80</b>	<b>47</b>	<b>33</b>	<b>173</b>	<b>207</b>	<b>419</b>	<b>563</b>
Lavoro	155	60	442	46	34	12	82	86	255	326
A seguito familiari assenti per lavoro	19	11	26	4	1	3	5	7	53	15
Studio	5	—	17	—	—	—	3	4	7	12
Ricovero in Istituto di Cura	5	1	7	1	1	—	6	1	1	13
Altro	101	19	131	29	11	18	77	109	103	197
<b>BENEVENTO</b>	<b>180</b>	<b>21</b>	<b>346</b>	<b>19</b>	<b>5</b>	<b>14</b>	<b>74</b>	<b>75</b>	<b>108</b>	<b>189</b>
Lavoro	113	13	219	10	2	8	36	29	70	86
A seguito familiari assenti per lavoro	12	—	16	1	—	1	2	6	11	10
Studio	6	—	15	2	—	2	2	—	2	6
Ricovero in Istituto di Cura	2	—	3	—	—	—	3	1	1	8
Altro	47	8	93	6	3	3	31	39	24	79
<b>NAPOLI</b>	<b>706</b>	<b>233</b>	<b>1.646</b>	<b>149</b>	<b>87</b>	<b>62</b>	<b>467</b>	<b>455</b>	<b>747</b>	<b>770</b>
Lavoro	400	117	1.060	87	49	38	246	142	315	405
A seguito familiari assenti per lavoro	59	35	105	3	2	1	16	17	31	37
Studio	18	4	47	4	2	2	17	7	8	45
Ricovero in Istituto di Cura	13	1	26	1	1	—	9	5	4	16
Altro	216	76	408	54	33	21	179	284	389	267
<b>AVELLINO</b>	<b>312</b>	<b>32</b>	<b>646</b>	<b>33</b>	<b>14</b>	<b>19</b>	<b>117</b>	<b>114</b>	<b>186</b>	<b>397</b>
Lavoro	168	25	392	17	4	13	49	31	89	225
A seguito familiari assenti per lavoro	35	4	50	1	1	—	6	2	21	18
Studio	16	—	26	1	—	1	6	4	5	40
Ricovero in Istituto di Cura	7	—	12	—	—	—	4	—	3	6
Altro	86	3	166	14	9	5	52	77	68	108
<b>SALERNO</b>	<b>639</b>	<b>75</b>	<b>1.530</b>	<b>103</b>	<b>48</b>	<b>55</b>	<b>346</b>	<b>353</b>	<b>333</b>	<b>758</b>
Lavoro	352	42	923	57	32	25	126	74	155	376
A seguito familiari assenti per lavoro	39	5	97	7	—	7	16	13	15	32
Studio	25	1	67	3	2	1	32	3	7	76
Ricovero in Istituto di Cura	10	—	44	—	—	—	6	—	5	20
Altro	213	27	399	36	14	22	166	263	151	254
<b>CAMPANIA</b>	<b>2.122</b>	<b>452</b>	<b>4.791</b>	<b>384</b>	<b>201</b>	<b>183</b>	<b>1.177</b>	<b>1.204</b>	<b>1.793</b>	<b>2.677</b>
Lavoro	1.188	257	3.036	217	121	96	539	362	884	1.418
A seguito familiari assenti per lavoro	164	55	294	16	4	12	45	45	131	112
Studio	70	5	172	10	4	6	60	18	29	179
Ricovero in Istituto di Cura	37	2	92	2	2	—	28	7	14	63
Altro	663	133	1.197	139	70	69	505	772	735	905
<b>FOGGIA</b>	<b>816</b>	<b>149</b>	<b>1.974</b>	<b>69</b>	<b>38</b>	<b>31</b>	<b>415</b>	<b>294</b>	<b>199</b>	<b>1.242</b>
Lavoro	290	100	879	40	18	22	105	100	52	330
A seguito familiari assenti per lavoro	51	10	96	1	—	1	9	4	9	26
Studio	160	1	224	4	2	2	91	7	9	405
Ricovero in Istituto di Cura	28	—	51	1	1	—	18	—	4	44
Altro	287	38	724	23	17	6	192	183	125	437
<b>BARI</b>	<b>1.046</b>	<b>465</b>	<b>2.648</b>	<b>279</b>	<b>193</b>	<b>86</b>	<b>839</b>	<b>724</b>	<b>677</b>	<b>1.432</b>
Lavoro	428	349	1.289	205	162	43	258	207	343	532
A seguito familiari assenti per lavoro	59	55	135	9	7	2	13	19	26	27
Studio	94	3	135	6	1	5	82	12	12	137
Ricovero in Istituto di Cura	27	2	46	2	2	—	42	3	11	39
Altro	438	56	1.043	57	21	36	444	483	285	697
<b>TARANTO</b>	<b>362</b>	<b>16</b>	<b>797</b>	<b>21</b>	<b>13</b>	<b>8</b>	<b>357</b>	<b>183</b>	<b>270</b>	<b>738</b>
Lavoro	114	10	299	9	7	2	60	47	109	144
A seguito familiari assenti per lavoro	14	3	35	2	1	1	5	5	8	14
Studio	104	—	120	—	—	—	133	4	10	239
Ricovero in Istituto di Cura	16	—	36	—	—	—	25	2	5	39
Altro	114	3	307	10	5	5	134	125	138	302
<b>BRINDISI</b>	<b>266</b>	<b>41</b>	<b>717</b>	<b>49</b>	<b>22</b>	<b>27</b>	<b>261</b>	<b>172</b>	<b>115</b>	<b>485</b>
Lavoro	106	31	291	29	13	16	55	44	36	101
A seguito familiari assenti per lavoro	10	2	32	—	—	—	6	1	5	13
Studio	57	—	102	5	—	5	77	1	6	139
Ricovero in Istituto di Cura	4	—	18	—	—	—	17	3	3	21
Altro	89	8	274	15	9	6	106	123	65	211
<b>LECCE</b>	<b>669</b>	<b>94</b>	<b>1.469</b>	<b>77</b>	<b>38</b>	<b>39</b>	<b>633</b>	<b>230</b>	<b>408</b>	<b>1.446</b>
Lavoro	277	70	661	42	24	18	173	79	191	364
A seguito familiari assenti per lavoro	16	8	48	3	—	3	11	3	10	26
Studio	158	1	291	9	2	7	247	13	15	574
Ricovero in Istituto di Cura	17	1	25	—	—	—	17	1	5	37
Altro	201	14	444	23	12	11	185	134	187	445

## per sesso, motivo dell'assenza e Regione di presenza

## MASCHI

DI PRESENZA												ITALIA
TOSCANA	UMBRIA	MARCHE	LAZIO	ABRUZZI	MOLISE	CAMPANIA	PUGLIA	BASILICATA	CALABRIA	SICILIA	SARDEGNA	
216	66	113	616	288	1.149	304	189	7	22	15	32	4.556
49	6	27	130	42	255	40	19	1	8	8	3	1.218
8	3	5	30	10	87	11	12	1	3	—	1	276
90	35	24	133	90	152	133	7	—	1	—	—	857
5	1	10	31	45	131	9	9	—	—	—	—	267
64	21	47	292	101	524	111	142	5	10	7	28	1.938
295	85	137	1.140	418	1.717	583	240	7	33	40	45	6.856
68	8	36	311	70	387	82	33	1	15	17	8	1.918
12	3	5	85	21	162	26	14	1	3	—	1	466
117	42	27	211	122	193	212	12	—	2	2	—	1.172
6	1	10	56	54	194	21	9	—	—	—	—	384
92	31	59	477	151	781	242	172	5	13	21	36	2.916
353	37	52	962	57	71	2.631	93	19	34	56	39	6.845
178	12	18	308	15	28	638	32	9	11	23	19	2.743
10	1	3	47	3	3	166	1	—	3	4	2	383
14	5	10	58	13	4	403	3	1	2	2	—	563
18	2	2	61	—	18	352	2	—	2	—	2	493
133	17	19	488	26	18	1.072	56	9	16	27	16	2.663
211	28	28	293	40	29	1.670	92	7	17	15	19	3.461
93	6	6	87	7	8	387	39	1	6	5	5	1.226
9	1	—	15	2	7	116	3	2	—	—	1	214
26	14	11	44	14	5	319	9	—	2	1	—	478
8	—	2	11	1	1	191	6	—	1	—	2	241
75	7	9	136	16	8	657	35	4	8	9	11	1.302
902	90	147	2.207	225	109	12.053	664	153	247	305	254	22.529
423	16	56	650	50	35	2.449	171	54	99	144	87	7.006
35	4	16	67	14	6	510	24	5	22	18	9	1.033
74	16	12	173	6	5	877	19	7	6	11	5	1.361
31	—	6	63	16	8	1.127	12	7	8	8	7	1.368
339	54	57	1.254	139	55	7.090	438	80	112	124	146	11.761
317	22	31	523	56	20	3.706	184	29	31	42	30	6.828
124	2	10	179	14	5	764	62	9	11	9	17	2.202
15	—	3	37	12	2	365	15	1	3	9	3	602
72	6	7	65	9	2	559	20	2	3	3	—	846
12	—	2	20	3	—	275	12	5	2	2	—	365
94	14	9	222	18	11	1.743	75	12	12	19	10	2.813
672	64	64	1.016	78	38	7.584	257	193	119	77	68	14.367
272	12	19	313	16	13	1.813	59	81	50	33	22	4.808
28	2	4	54	6	2	600	9	19	13	6	9	976
107	25	7	105	11	1	1.180	8	12	10	3	2	1.685
40	2	4	50	1	—	810	8	11	3	1	4	1.019
225	23	30	494	44	22	3.181	173	70	43	34	31	5.879
2.455	241	322	5.001	456	267	27.644	1.290	401	448	495	410	54.030
1.090	48	109	1.537	102	89	6.051	363	154	177	214	150	17.985
97	8	26	220	37	20	1.757	52	27	41	37	24	3.208
293	66	47	445	53	17	3.338	59	22	23	20	7	4.933
109	4	16	205	21	27	2.755	39	23	16	11	15	3.486
866	115	124	2.594	243	114	13.743	777	175	191	213	214	24.418
681	159	297	1.194	412	124	747	4.148	82	58	118	89	13.267
177	11	48	169	49	25	122	930	38	25	29	13	3.532
10	1	9	34	12	10	15	291	10	—	5	1	604
246	83	109	210	186	30	224	651	1	1	6	3	2.651
14	1	19	30	21	6	24	530	6	4	1	—	802
234	63	112	751	144	53	362	1.746	27	28	77	72	5.678
906	226	337	1.939	362	69	764	6.280	240	237	355	207	20.032
304	37	92	390	57	30	151	1.352	98	122	144	54	6.442
24	5	10	24	6	1	12	282	24	21	14	5	771
164	39	61	158	72	5	72	601	27	11	16	3	1.710
36	2	16	46	2	1	17	765	10	11	6	3	1.087
378	143	158	1.321	225	32	512	3.280	81	72	175	142	10.022
615	110	122	923	150	25	373	2.941	122	95	207	100	8.527
64	2	13	150	14	4	61	445	25	23	75	21	1.689
8	—	3	13	2	—	12	127	8	10	8	—	277
323	54	47	171	56	—	75	500	10	5	9	2	1.862
16	1	7	25	3	1	6	379	17	7	—	—	585
204	53	52	564	75	20	219	1.490	62	50	115	77	4.114
422	80	74	599	106	22	211	2.276	28	59	78	52	6.113
76	3	15	114	5	7	24	391	9	31	26	7	1.401
7	—	3	12	1	—	4	102	3	—	5	1	207
188	38	17	83	41	—	29	393	1	3	1	1	1.182
9	—	5	3	3	2	6	295	2	—	1	1	393
142	39	34	387	56	13	148	1.095	13	25	45	42	2.930
1.019	178	222	1.566	227	45	480	4.680	60	74	247	113	13.937
153	15	36	242	15	16	79	776	26	27	78	36	3.356
14	2	3	31	5	—	6	199	9	6	6	3	409
549	102	95	316	85	3	106	843	2	4	8	1	3.422
8	1	6	30	3	1	6	796	2	1	2	—	959
295	58	82	947	119	25	283	2.066	21	36	153	73	5.791

## segue Tav. 3 - Popolazione residente temporaneamente assente dal Comune di residenza

B —

PROVINCIE E REGIONI DI RESIDENZA	REGIONI									
	PIEMONTE	VALLE D'AOSTA	LOMBARDIA	TRENTINO — ALTO ADIGE			VENETO	FRIULI- VENEZIA GIULIA	LIGURIA	EMILIA- ROMAGNA
				TOTALE	BOLZANO BOZEN	TRENTO				
<b>PUGLIA</b>	<b>3.159</b>	<b>765</b>	<b>7.605</b>	<b>495</b>	<b>304</b>	<b>191</b>	<b>2.505</b>	<b>1.603</b>	<b>1.669</b>	<b>5.343</b>
Lavoro	1.215	560	3.419	325	224	101	651	477	731	1.471
A seguito familiari assenti per lavoro	150	78	346	15	8	7	44	32	58	106
Studio	573	5	872	24	5	19	630	37	52	1.494
Ricovero in Istituto di Cura	92	3	176	3	3	—	119	9	28	180
Altro	1.129	119	2.792	128	64	64	1.061	1.048	800	2.092
<b>POTENZA</b>	<b>758</b>	<b>39</b>	<b>1.469</b>	<b>55</b>	<b>36</b>	<b>19</b>	<b>201</b>	<b>195</b>	<b>178</b>	<b>573</b>
Lavoro	360	27	877	45	32	13	84	111	79	260
A seguito familiari assenti per lavoro	49	2	98	1	1	—	8	5	9	23
Studio	74	—	115	2	—	2	31	6	12	121
Ricovero in Istituto di Cura	10	—	32	—	—	—	—	1	3	16
Altro	265	10	347	7	3	4	78	72	75	153
<b>MATERA</b>	<b>394</b>	<b>27</b>	<b>698</b>	<b>21</b>	<b>15</b>	<b>6</b>	<b>139</b>	<b>44</b>	<b>102</b>	<b>608</b>
Lavoro	129	19	374	15	11	4	35	12	50	304
A seguito familiari assenti per lavoro	25	2	40	—	—	—	2	1	7	21
Studio	105	1	86	—	—	—	50	4	5	120
Ricovero in Istituto di Cura	6	—	18	—	—	—	7	—	3	16
Altro	129	5	180	6	4	2	45	27	37	147
<b>BASILICATA</b>	<b>1.152</b>	<b>66</b>	<b>2.167</b>	<b>76</b>	<b>51</b>	<b>25</b>	<b>340</b>	<b>239</b>	<b>280</b>	<b>1.181</b>
Lavoro	489	46	1.251	60	43	17	119	123	129	564
A seguito familiari assenti per lavoro	74	4	138	1	1	—	10	6	16	44
Studio	179	1	201	2	—	2	81	10	17	241
Ricovero in Istituto di Cura	16	—	50	—	—	—	7	1	6	32
Altro	394	15	527	13	7	6	123	99	112	300
<b>COSENZA</b>	<b>1.096</b>	<b>947</b>	<b>2.105</b>	<b>99</b>	<b>69</b>	<b>30</b>	<b>398</b>	<b>430</b>	<b>540</b>	<b>1.282</b>
Lavoro	544	668	1.200	67	46	21	169	224	274	364
A seguito familiari assenti per lavoro	60	71	93	3	2	1	6	16	25	30
Studio	86	3	156	3	1	2	84	9	26	438
Ricovero in Istituto di Cura	17	2	36	2	2	—	16	3	15	26
Altro	389	203	620	24	18	6	123	178	200	424
<b>CATANZARO</b>	<b>1.949</b>	<b>1.424</b>	<b>3.619</b>	<b>485</b>	<b>442</b>	<b>43</b>	<b>407</b>	<b>578</b>	<b>1.982</b>	<b>1.622</b>
Lavoro	954	1.048	2.005	391	366	25	142	282	1.244	600
A seguito familiari assenti per lavoro	203	155	246	13	8	5	11	57	191	39
Studio	167	6	297	9	2	7	100	10	42	375
Ricovero in Istituto di Cura	36	5	72	—	—	—	13	3	32	41
Altro	589	210	999	72	66	6	141	226	473	567
<b>REGGIO DI CALABRIA</b>	<b>1.830</b>	<b>343</b>	<b>2.208</b>	<b>160</b>	<b>129</b>	<b>31</b>	<b>371</b>	<b>315</b>	<b>792</b>	<b>704</b>
Lavoro	983	263	1.289	114	97	17	135	111	410	236
A seguito familiari assenti per lavoro	128	21	132	10	8	2	18	12	48	20
Studio	166	1	208	2	1	1	98	1	48	189
Ricovero in Istituto di Cura	39	1	50	—	—	—	13	5	21	35
Altro	514	57	529	34	23	11	107	186	265	224
<b>CALABRIA</b>	<b>4.875</b>	<b>2.714</b>	<b>7.932</b>	<b>744</b>	<b>640</b>	<b>104</b>	<b>1.176</b>	<b>1.323</b>	<b>3.314</b>	<b>3.608</b>
Lavoro	2.481	1.979	4.494	572	509	63	446	617	1.928	1.200
A seguito familiari assenti per lavoro	391	247	471	26	18	8	35	85	264	89
Studio	419	10	661	14	4	10	282	20	116	1.002
Ricovero in Istituto di Cura	92	8	158	2	2	—	42	11	68	102
Altro	1.492	470	2.148	130	107	23	371	590	938	1.215
<b>TRAPANI</b>	<b>343</b>	<b>83</b>	<b>858</b>	<b>32</b>	<b>25</b>	<b>7</b>	<b>185</b>	<b>148</b>	<b>246</b>	<b>448</b>
Lavoro	146	60	461	16	13	3	56	41	118	193
A seguito familiari assenti per lavoro	15	6	34	1	1	—	8	3	3	10
Studio	18	—	42	1	—	1	33	3	6	39
Ricovero in Istituto di Cura	14	—	44	1	1	—	18	1	10	30
Altro	150	17	277	13	10	3	70	100	109	176
<b>PALERMO</b>	<b>717</b>	<b>121</b>	<b>1.335</b>	<b>85</b>	<b>64</b>	<b>21</b>	<b>311</b>	<b>247</b>	<b>368</b>	<b>569</b>
Lavoro	383	84	763	53	46	7	137	88	176	238
A seguito familiari assenti per lavoro	58	14	95	1	1	—	19	14	12	22
Studio	21	—	59	1	—	1	25	3	5	22
Ricovero in Istituto di Cura	24	—	39	4	2	2	20	5	5	20
Altro	231	23	379	26	15	11	110	137	170	267
<b>MESSINA</b>	<b>514</b>	<b>139</b>	<b>1.274</b>	<b>55</b>	<b>37</b>	<b>18</b>	<b>284</b>	<b>165</b>	<b>299</b>	<b>442</b>
Lavoro	235	84	789	33	24	9	106	84	139	211
A seguito familiari assenti per lavoro	44	14	96	4	1	3	15	11	27	22
Studio	75	3	62	—	—	—	58	5	6	31
Ricovero in Istituto di Cura	18	—	45	3	1	2	38	2	11	21
Altro	142	38	282	15	11	4	67	63	116	157
<b>AGRIGENTO</b>	<b>529</b>	<b>626</b>	<b>780</b>	<b>42</b>	<b>23</b>	<b>19</b>	<b>204</b>	<b>139</b>	<b>258</b>	<b>419</b>
Lavoro	293	494	384	28	17	11	91	42	112	123
A seguito familiari assenti per lavoro	49	45	37	2	1	1	8	7	24	11
Studio	20	1	55	2	—	2	31	2	11	29
Ricovero in Istituto di Cura	15	2	43	—	—	—	16	—	7	31
Altro	152	84	261	10	5	5	58	88	104	225
<b>CALTANISSETTA</b>	<b>415</b>	<b>65</b>	<b>994</b>	<b>61</b>	<b>29</b>	<b>32</b>	<b>169</b>	<b>180</b>	<b>198</b>	<b>364</b>
Lavoro	187	48	604	45	20	25	55	55	83	108
A seguito familiari assenti per lavoro	26	6	66	3	1	2	4	3	18	9
Studio	32	—	27	—	—	—	49	1	8	26
Ricovero in Istituto di Cura	13	—	22	—	—	—	9	—	11	12
Altro	157	11	275	13	8	5	52	121	78	209



## per sesso, motivo dell'assenza e Regione di presenza

## MASCHI

DI PRESENZA												ITALIA
TOSCANA	UMBRIA	MARCHE	LAZIO	ABRUZZI	MOLISE	CAMPANIA	PUGLIA	BASILICATA	CALABRIA	SICILIA	SARDEGNA	
3.643	753	1.052	6.221	1.257	285	2.575	20.325	532	523	1.005	561	61.876
774	68	204	1.065	140	82	437	3.894	196	228	352	131	16.420
63	8	28	114	26	11	49	1.001	54	37	38	10	2.268
1.470	316	329	938	440	38	506	2.988	41	24	40	10	10.827
83	5	53	134	32	11	59	2.765	37	23	10	4	3.826
1.253	356	438	3.970	619	143	1.524	9.677	204	211	565	406	28.535
622	105	109	852	131	13	1.178	662	2.477	204	93	36	9.950
239	13	30	185	27	7	182	147	608	89	30	12	3.412
26	3	4	40	1	1	60	33	211	30	6	2	612
217	60	27	286	9	1	570	141	600	21	13	2	2.308
12	1	10	36	1	—	65	75	282	8	4	—	556
128	28	38	305	93	4	301	266	776	56	40	20	3.062
302	32	45	325	89	7	267	719	1.185	79	42	21	5.146
92	5	17	69	10	4	47	129	274	32	14	11	1.642
8	—	1	11	4	—	14	51	124	7	4	1	323
143	23	20	89	6	1	117	204	293	5	4	—	1.276
8	—	—	10	1	—	6	63	138	4	1	—	281
51	4	7	146	68	2	83	272	356	31	19	9	1.624
924	137	154	1.177	220	20	1.445	1.381	3.662	283	135	57	15.096
331	18	47	254	37	11	229	276	882	121	44	23	5.054
34	3	5	51	5	1	74	84	335	37	10	3	935
360	83	47	375	15	2	687	345	893	26	17	2	3.584
20	1	10	46	2	—	71	138	420	12	5	—	837
179	32	45	451	161	6	384	538	1.132	87	59	29	4.686
1.220	200	114	1.748	151	29	1.089	827	152	4.307	333	81	17.148
209	9	26	272	23	12	100	91	66	1.114	66	18	5.516
15	3	3	51	1	4	25	26	11	435	12	1	891
576	120	34	645	13	—	555	127	9	768	60	1	3.713
28	6	5	64	—	4	56	40	11	460	15	—	806
392	62	46	716	114	9	353	543	55	1.530	180	61	6.222
1.370	171	92	1.914	125	26	808	810	64	4.069	527	66	22.108
252	12	19	307	17	9	85	47	27	971	72	15	8.499
28	1	—	50	1	—	13	13	5	353	15	3	1.397
626	100	32	666	9	—	378	68	3	757	155	4	3.804
52	1	4	72	—	—	19	8	2	539	36	1	936
412	57	37	819	98	17	313	674	27	1.449	249	43	7.472
676	81	79	952	85	12	338	363	25	4.293	666	53	14.346
174	5	11	191	8	4	72	39	9	947	89	16	5.106
37	2	3	42	2	—	11	3	1	285	16	2	793
189	35	16	256	6	1	102	17	—	491	208	2	2.036
30	—	2	40	—	1	13	3	—	395	59	1	708
246	39	47	423	69	6	140	301	15	2.175	294	32	5.703
3.266	452	285	4.614	361	67	2.235	2.000	241	12.669	1.526	200	53.602
635	26	56	770	48	25	257	177	102	3.032	227	49	19.121
80	6	6	143	4	4	49	42	17	1.073	43	6	3.081
1.391	255	82	1.567	28	1	1.035	212	12	2.016	423	7	9.553
110	7	11	176	—	5	88	51	13	1.394	110	2	2.450
1.050	158	130	1.958	281	32	806	1.518	97	5.154	723	136	19.397
351	23	53	529	60	15	186	217	6	43	2.824	96	6.746
117	5	12	123	10	5	52	20	3	12	567	52	2.069
7	1	—	10	—	—	6	5	—	1	123	3	236
83	4	6	50	1	—	8	4	—	2	528	8	836
11	—	4	31	4	—	4	4	—	1	248	—	425
133	13	31	315	45	10	116	184	3	27	1.358	33	3.180
857	93	71	1.725	156	31	951	737	43	199	6.371	161	15.148
379	7	22	286	10	10	100	43	5	62	1.802	65	4.713
20	1	2	20	2	1	11	6	1	7	422	4	732
39	9	4	80	2	2	14	3	—	10	762	5	1.066
43	2	3	24	1	—	5	2	1	2	488	1	689
376	74	40	1.315	141	18	821	683	36	118	2.897	86	7.948
370	35	39	740	72	18	455	344	35	267	4.513	75	10.135
146	7	12	192	12	6	69	66	9	67	1.272	35	3.574
23	—	3	24	1	—	7	4	1	22	403	3	724
45	1	3	62	3	—	18	2	—	18	708	1	1.101
20	1	2	34	2	—	9	3	—	5	349	1	564
136	26	19	428	54	12	352	269	25	155	1.781	35	4.172
379	50	57	482	57	12	223	214	8	43	3.487	51	8.060
103	3	14	84	4	4	26	20	5	16	621	25	2.492
6	—	—	4	1	2	4	3	—	1	203	3	410
60	4	8	51	2	1	9	1	1	2	1.031	1	1.322
23	2	3	17	1	—	4	6	—	1	334	2	507
187	41	32	326	49	5	180	184	2	23	1.298	20	3.329
251	29	58	337	41	16	154	148	5	68	2.285	30	5.868
89	5	5	64	4	7	45	26	2	38	448	12	1.930
13	—	—	8	—	2	5	3	—	2	115	3	287
37	1	3	34	3	—	6	4	—	13	543	2	788
16	—	—	12	—	—	2	1	—	1	222	—	321
96	23	50	219	34	7	96	114	3	14	957	13	2.542

## segue Tav. 3 - Popolazione residente temporaneamente assente dal Comune di residenza

B —

PROVINCIE E REGIONI DI RESIDENZA	REGIONI									
	PIEMONTE	VALLE D'AOSTA	LOMBARDIA	TRENTINO — ALTO ADIGE			VENETO	FRIULI- VENEZIA GIULIA	LIGURIA	EMILIA- ROMAGNA
				TOTALE	BOLZANO BOZEN	TRENTO				
<b>ENNA</b>	<b>232</b>	<b>21</b>	<b>427</b>	<b>35</b>	<b>10</b>	<b>25</b>	<b>89</b>	<b>82</b>	<b>51</b>	<b>287</b>
Lavoro	91	14	241	22	5	17	27	15	18	85
A seguito familiari assenti per lavoro	14	2	14	—	—	—	2	—	—	5
Studio	10	1	17	2	—	2	8	—	2	11
Ricovero in Istituto di Cura	9	—	9	—	—	—	4	—	3	12
Altro	108	4	146	11	5	6	48	67	28	174
<b>CATANIA</b>	<b>618</b>	<b>244</b>	<b>1.339</b>	<b>64</b>	<b>38</b>	<b>26</b>	<b>313</b>	<b>258</b>	<b>382</b>	<b>678</b>
Lavoro	264	157	790	48	30	18	115	106	168	219
A seguito familiari assenti per lavoro	35	40	69	1	—	1	12	7	35	22
Studio	59	2	76	—	—	—	45	5	12	33
Ricovero in Istituto di Cura	21	1	29	3	1	2	25	1	15	30
Altro	239	44	375	12	7	5	116	139	152	374
<b>RAGUSA</b>	<b>155</b>	<b>49</b>	<b>505</b>	<b>15</b>	<b>8</b>	<b>7</b>	<b>124</b>	<b>67</b>	<b>132</b>	<b>249</b>
Lavoro	52	30	255	10	6	4	25	15	27	51
A seguito familiari assenti per lavoro	7	6	31	—	—	—	—	1	3	7
Studio	34	—	31	—	—	—	57	3	6	58
Ricovero in Istituto di Cura	7	—	17	—	—	—	10	—	11	10
Altro	55	13	171	5	2	3	32	48	85	123
<b>SIRACUSA</b>	<b>386</b>	<b>93</b>	<b>752</b>	<b>42</b>	<b>30</b>	<b>12</b>	<b>275</b>	<b>126</b>	<b>188</b>	<b>426</b>
Lavoro	162	74	354	31	26	5	104	51	83	132
A seguito familiari assenti per lavoro	20	3	38	—	—	—	16	4	11	20
Studio	75	—	82	3	1	2	60	8	8	53
Ricovero in Istituto di Cura	12	—	40	1	1	—	25	2	8	31
Altro	117	16	238	7	2	5	70	61	78	190
<b>SICILIA</b>	<b>3.909</b>	<b>1.441</b>	<b>8.264</b>	<b>431</b>	<b>264</b>	<b>167</b>	<b>1.954</b>	<b>1.412</b>	<b>2.122</b>	<b>3.882</b>
Lavoro	1.813	1.045	4.641	286	187	99	716	497	924	1.360
A seguito familiari assenti per lavoro	268	136	480	12	5	7	84	50	133	128
Studio	344	7	451	9	1	8	366	30	64	302
Ricovero in Istituto di Cura	133	3	288	12	6	6	165	11	81	197
Altro	1.351	250	2.404	112	65	47	623	824	920	1.895
<b>SASSARI</b>	<b>232</b>	<b>27</b>	<b>416</b>	<b>52</b>	<b>33</b>	<b>19</b>	<b>124</b>	<b>79</b>	<b>382</b>	<b>292</b>
Lavoro	99	17	244	35	24	11	37	42	155	105
A seguito familiari assenti per lavoro	11	—	22	4	3	1	5	—	16	6
Studio	22	1	39	2	—	2	30	2	34	48
Ricovero in Istituto di Cura	4	—	11	1	1	—	11	2	10	20
Altro	96	9	100	10	5	5	41	33	167	113
<b>NUORO</b>	<b>236</b>	<b>166</b>	<b>429</b>	<b>42</b>	<b>30</b>	<b>12</b>	<b>69</b>	<b>104</b>	<b>220</b>	<b>312</b>
Lavoro	108	125	233	26	23	3	20	66	102	127
A seguito familiari assenti per lavoro	17	4	23	1	1	—	1	2	7	8
Studio	29	—	67	3	1	2	16	4	18	59
Ricovero in Istituto di Cura	5	—	8	2	—	2	5	1	4	13
Altro	77	37	98	10	5	5	27	31	89	105
<b>ORISTANO</b>	<b>111</b>	<b>9</b>	<b>223</b>	<b>23</b>	<b>19</b>	<b>4</b>	<b>45</b>	<b>41</b>	<b>114</b>	<b>115</b>
Lavoro	52	7	151	14	14	—	21	23	45	53
A seguito familiari assenti per lavoro	6	—	13	1	1	—	2	—	—	5
Studio	7	—	9	2	—	2	4	1	4	13
Ricovero in Istituto di Cura	2	—	2	1	—	1	1	1	5	5
Altro	44	2	48	5	4	1	17	16	60	39
<b>CAGLIARI</b>	<b>538</b>	<b>46</b>	<b>856</b>	<b>91</b>	<b>71</b>	<b>20</b>	<b>219</b>	<b>148</b>	<b>515</b>	<b>459</b>
Lavoro	235	31	508	68	58	10	78	78	198	202
A seguito familiari assenti per lavoro	24	1	45	1	1	—	8	6	15	11
Studio	27	—	44	1	—	1	33	3	12	58
Ricovero in Istituto di Cura	16	—	31	1	1	—	17	2	11	32
Altro	236	14	228	20	11	9	83	59	279	156
<b>SARDEGNA</b>	<b>1.117</b>	<b>248</b>	<b>1.924</b>	<b>208</b>	<b>153</b>	<b>55</b>	<b>457</b>	<b>372</b>	<b>1.231</b>	<b>1.178</b>
Lavoro	494	180	1.136	143	119	24	156	209	500	487
A seguito familiari assenti per lavoro	58	5	103	7	6	1	16	8	38	30
Studio	85	1	159	8	1	7	83	10	68	178
Ricovero in Istituto di Cura	27	—	52	5	2	3	34	6	30	70
Altro	453	62	474	45	25	20	168	139	595	413
<b>ITALIA</b>	<b>65.044</b>	<b>8.265</b>	<b>102.634</b>	<b>20.903</b>	<b>14.146</b>	<b>6.757</b>	<b>55.799</b>	<b>46.995</b>	<b>36.135</b>	<b>56.269</b>
Lavoro	16.942	4.952	36.762	5.019	3.508	1.511	10.252	5.839	11.171	15.280
A seguito familiari assenti per lavoro	3.263	652	5.290	490	226	264	1.587	829	1.864	2.226
Studio	4.521	125	8.301	664	276	388	5.268	1.021	1.650	7.057
Ricovero in Istituto di Cura	5.866	107	13.219	1.566	550	1.016	7.675	2.091	2.500	6.869
Altro	34.452	2.429	39.062	13.164	9.586	3.578	31.017	37.215	18.950	24.837

## per sesso, motivo dell'assenza e Regione di presenza

## MASCHI

DI PRESENZA												ITALIA
TOSCANA	UMBRIA	MARCHE	LAZIO	ABRUZZI	MOLISE	CAMPANIA	PUGLIA	BASILICATA	CALABRIA	SICILIA	SARDEGNA	
196	21	41	239	35	6	96	76	14	29	1.428	20	3.425
66	2	4	54	1	—	20	4	10	11	307	11	1.003
7	—	1	9	—	1	—	—	1	—	87	1	144
21	—	1	22	1	—	4	1	—	—	283	—	384
8	—	—	—	—	—	—	1	—	—	175	—	221
94	19	35	154	33	5	72	70	3	18	576	8	1.673
690	69	93	1.531	174	17	571	599	42	263	5.882	103	13.930
212	10	14	320	8	1	66	68	12	66	1.354	34	4.032
21	2	1	29	3	3	15	11	1	10	334	2	653
71	—	9	74	2	—	21	4	1	14	617	2	1.047
20	1	—	39	1	—	5	10	1	9	564	1	776
366	56	69	1.069	160	13	464	506	27	164	3.013	64	7.422
261	17	41	285	24	3	74	121	2	45	1.754	26	3.949
47	5	4	49	1	—	16	8	1	8	318	10	932
5	—	2	9	2	1	3	2	—	—	101	1	181
111	3	12	26	2	—	4	3	—	3	268	—	621
11	—	—	18	2	—	2	—	—	—	156	—	244
87	9	23	183	17	2	49	108	1	34	911	15	1.971
430	41	54	716	56	10	223	325	5	115	2.768	69	7.100
116	4	10	163	10	2	33	92	—	31	593	30	2.075
18	2	—	40	—	1	4	13	2	3	140	6	341
122	4	12	74	1	—	25	9	1	16	397	1	951
17	—	1	31	—	—	10	4	1	3	306	1	493
157	31	31	408	45	7	151	207	1	62	1.332	31	3.240
3.785	378	507	6.584	675	128	2.933	2.781	160	1.072	31.312	631	74.361
1.275	48	97	1.335	60	35	427	347	47	311	7.282	274	22.820
120	6	9	153	9	11	56	47	6	46	1.928	26	3.708
589	26	58	473	17	3	108	31	3	78	5.137	20	8.116
169	6	13	206	11	—	41	31	3	22	2.842	6	4.240
1.632	292	330	4.417	578	79	2.301	2.325	101	615	14.123	305	35.477
419	53	39	753	21	11	156	64	4	25	59	3.842	7.050
116	7	11	130	3	2	32	19	2	5	15	951	2.027
15	3	2	16	—	—	5	5	—	—	—	199	309
93	8	6	78	1	3	8	6	—	3	7	460	851
10	3	2	20	1	—	5	—	—	1	—	385	486
185	32	18	509	16	6	106	34	2	16	37	1.847	3.377
415	57	43	707	20	8	156	61	5	20	24	4.302	7.396
156	20	14	167	—	2	19	16	1	5	3	1.127	2.337
9	5	3	15	1	—	1	2	—	2	3	206	310
63	10	13	82	5	—	10	5	—	1	4	1.015	1.404
14	1	1	21	—	1	4	1	—	—	—	413	494
173	21	12	422	14	5	122	37	4	12	14	1.541	2.851
151	13	23	315	15	4	68	18	2	9	23	1.535	2.857
48	5	8	70	—	1	10	7	—	3	9	320	847
3	—	1	12	1	2	—	—	—	3	2	65	116
15	1	8	29	1	—	2	—	—	—	2	277	375
6	—	—	9	1	—	2	—	—	—	1	222	258
79	7	6	195	12	1	54	11	2	3	9	651	1.261
656	89	66	1.343	33	4	446	165	27	32	90	5.902	11.725
238	21	15	256	13	2	68	41	6	11	21	1.355	3.445
22	4	—	31	—	—	2	6	1	1	1	263	442
93	13	22	85	4	—	15	12	—	—	7	610	1.039
24	1	4	55	1	—	9	1	—	—	2	755	962
279	50	25	916	15	2	352	105	20	20	59	2.919	5.837
1.641	212	171	3.118	89	27	826	308	38	86	196	15.581	29.028
558	53	48	623	16	7	129	83	9	24	48	3.753	8.656
49	12	6	74	2	2	8	13	1	6	6	733	1.177
264	32	49	274	11	3	35	23	—	4	20	2.362	3.669
54	5	7	105	3	1	20	2	—	1	3	1.775	2.200
716	110	61	2.042	57	14	634	187	28	51	119	6.958	13.326
54.165	9.270	15.596	76.385	15.099	3.413	50.726	36.748	6.330	19.239	42.040	22.432	743.487
12.974	1.376	3.031	16.872	2.931	888	10.356	6.973	1.825	4.841	10.182	5.864	184.330
2.217	429	663	3.340	889	290	2.592	1.700	516	1.565	2.479	1.028	33.909
7.408	1.681	1.754	8.124	1.987	298	6.609	3.964	1.014	2.339	5.994	2.580	72.359
5.027	753	1.847	4.328	1.419	260	3.411	3.147	516	1.538	3.127	1.865	67.131
26.539	5.031	8.301	43.721	7.873	1.677	27.758	20.964	2.459	8.956	20.258	11.095	385.758

**TAV. 4 - Popolazione residente temporaneamente assente dal Comune di residenza e presente all'estero,**

A —

PROVINCIE E REGIONI DI RESIDENZA	EUROPA							
	FRANCIA	GERMANIA (REP. FED.)	BELGIO	PAESI BASSI	LUSSEMBURGO	REGNO UNITO	AUSTRIA	JUGOSLAVIA
<b>TORINO</b>	<b>748</b>	<b>319</b>	<b>127</b>	<b>48</b>	<b>10</b>	<b>360</b>	<b>40</b>	<b>45</b>
Motivi di lavoro	314	213	92	22	9	170	8	23
Altri motivi	434	106	35	26	1	190	32	22
<b>VERCELLI</b>	<b>125</b>	<b>79</b>	<b>34</b>	<b>5</b>	<b>1</b>	<b>72</b>	<b>12</b>	<b>12</b>
Motivi di lavoro	66	63	23	3	1	36	5	2
Altri motivi	59	16	11	2	—	36	7	10
<b>NOVARA</b>	<b>145</b>	<b>164</b>	<b>28</b>	<b>26</b>	<b>8</b>	<b>120</b>	<b>15</b>	<b>23</b>
Motivi di lavoro	53	106	17	13	5	73	5	16
Altri motivi	92	58	11	13	3	47	10	7
<b>CUNEO</b>	<b>375</b>	<b>40</b>	<b>34</b>	<b>8</b>	<b>6</b>	<b>74</b>	<b>4</b>	<b>4</b>
Motivi di lavoro	185	30	27	5	4	41	2	—
Altri motivi	190	10	7	3	2	33	2	4
<b>ASTI</b>	<b>42</b>	<b>34</b>	<b>6</b>	<b>4</b>	<b>2</b>	<b>13</b>	<b>2</b>	<b>—</b>
Motivi di lavoro	23	24	3	4	2	5	1	—
Altri motivi	19	10	3	—	—	8	1	—
<b>ALESSANDRIA</b>	<b>80</b>	<b>53</b>	<b>24</b>	<b>4</b>	<b>3</b>	<b>49</b>	<b>2</b>	<b>16</b>
Motivi di lavoro	39	39	15	2	3	23	—	1
Altri motivi	41	14	9	2	—	26	2	15
<b>PIEMONTE</b>	<b>1.515</b>	<b>689</b>	<b>253</b>	<b>95</b>	<b>30</b>	<b>688</b>	<b>75</b>	<b>100</b>
Motivi di lavoro	680	475	177	49	24	348	21	42
Altri motivi	835	214	76	46	6	340	54	58
<b>VALLE D'AOSTA</b>	<b>93</b>	<b>5</b>	<b>2</b>	<b>6</b>	<b>—</b>	<b>28</b>	<b>2</b>	<b>—</b>
Motivi di lavoro	33	4	—	1	—	12	2	—
Altri motivi	60	1	2	5	—	16	—	—
<b>VARESE</b>	<b>224</b>	<b>361</b>	<b>58</b>	<b>48</b>	<b>10</b>	<b>164</b>	<b>15</b>	<b>61</b>
Motivi di lavoro	89	131	17	12	6	64	6	45
Altri motivi	135	230	41	36	4	100	9	16
<b>COMO</b>	<b>191</b>	<b>219</b>	<b>61</b>	<b>20</b>	<b>6</b>	<b>277</b>	<b>25</b>	<b>19</b>
Motivi di lavoro	107	113	46	7	3	96	8	10
Altri motivi	84	106	15	13	3	181	17	9
<b>SONDRIO</b>	<b>45</b>	<b>111</b>	<b>4</b>	<b>3</b>	<b>—</b>	<b>63</b>	<b>6</b>	<b>10</b>
Motivi di lavoro	35	90	3	2	—	33	3	6
Altri motivi	10	21	1	1	—	30	3	4
<b>MILANO</b>	<b>953</b>	<b>715</b>	<b>202</b>	<b>72</b>	<b>42</b>	<b>963</b>	<b>128</b>	<b>171</b>
Motivi di lavoro	451	414	126	38	31	351	53	61
Altri motivi	502	301	76	34	11	612	75	110
<b>BERGAMO</b>	<b>197</b>	<b>86</b>	<b>44</b>	<b>31</b>	<b>6</b>	<b>115</b>	<b>16</b>	<b>36</b>
Motivi di lavoro	113	49	27	18	5	43	2	23
Altri motivi	84	37	17	13	1	72	14	13
<b>BRESCIA</b>	<b>247</b>	<b>156</b>	<b>59</b>	<b>34</b>	<b>3</b>	<b>151</b>	<b>32</b>	<b>37</b>
Motivi di lavoro	126	88	50	19	3	61	11	21
Altri motivi	121	68	9	15	—	90	21	16
<b>PAVIA</b>	<b>59</b>	<b>72</b>	<b>37</b>	<b>4</b>	<b>1</b>	<b>45</b>	<b>6</b>	<b>16</b>
Motivi di lavoro	35	59	30	1	1	24	1	5
Altri motivi	24	13	7	3	—	21	5	11
<b>CREMONA</b>	<b>40</b>	<b>32</b>	<b>17</b>	<b>5</b>	<b>5</b>	<b>64</b>	<b>6</b>	<b>4</b>
Motivi di lavoro	21	24	9	2	5	40	—	1
Altri motivi	19	8	8	3	—	24	6	3
<b>MANTOVA</b>	<b>35</b>	<b>37</b>	<b>9</b>	<b>1</b>	<b>1</b>	<b>19</b>	<b>4</b>	<b>4</b>
Motivi di lavoro	18	27	4	—	1	8	2	3
Altri motivi	17	10	5	1	—	11	2	1
<b>LOMBARDIA</b>	<b>1.991</b>	<b>1.789</b>	<b>491</b>	<b>218</b>	<b>74</b>	<b>1.861</b>	<b>238</b>	<b>358</b>
Motivi di lavoro	995	995	312	99	55	720	86	175
Altri motivi	996	794	179	119	19	1.141	152	183
<b>BOLZANO-BOZEN</b>	<b>64</b>	<b>1.245</b>	<b>14</b>	<b>5</b>	<b>28</b>	<b>83</b>	<b>1.148</b>	<b>12</b>
Motivi di lavoro	26	734	4	2	17	30	188	4
Altri motivi	38	511	10	3	11	53	960	8
<b>TRENTO</b>	<b>109</b>	<b>434</b>	<b>49</b>	<b>20</b>	<b>3</b>	<b>113</b>	<b>90</b>	<b>14</b>
Motivi di lavoro	25	250	28	7	2	17	19	5
Altri motivi	84	184	21	13	1	96	71	9
<b>TRENTINO-ALTO ADIGE</b>	<b>173</b>	<b>1.679</b>	<b>63</b>	<b>25</b>	<b>31</b>	<b>196</b>	<b>1.238</b>	<b>26</b>
Motivi di lavoro	51	984	32	9	19	47	207	9
Altri motivi	122	695	31	16	12	149	1.031	17

## per sesso, motivo dell'assenza, Stato estero di presenza

## TOTALE

SVIZZERA	ALTRI PAESI EUROPEI	TOTALE	AFRICA	AMERICA			ASIA	OCEANIA	ALTRI PAESI	IMBARCATI	TOTALE
				AMERICA SETTENTRIONALE	AMERICA CENTRALE E MERIDIONALE	TOTALE					
335	611	2.643	530	435	339	774	296	29	5	—	4.277
210	367	1.428	416	227	217	444	191	17	2	—	2.498
125	244	1.215	114	208	122	330	105	12	3	—	1.779
219	86	645	515	98	68	166	55	8	—	—	1.389
168	66	433	443	53	45	98	32	4	—	—	1.010
51	20	212	72	45	23	68	23	4	—	—	379
864	176	1.569	267	112	120	232	107	8	4	4	2.191
650	98	1.036	225	58	87	145	82	4	3	2	1.497
214	78	533	42	54	33	87	25	4	1	2	694
59	110	714	106	61	76	137	39	16	5	—	1.017
46	82	422	85	36	37	73	24	11	2	—	617
13	28	292	21	25	39	64	15	5	3	—	400
37	34	174	55	26	33	59	15	—	—	2	305
27	24	113	39	9	20	29	11	—	—	2	194
10	10	61	16	17	13	30	4	—	—	—	111
99	78	408	147	85	74	159	68	10	1	1	794
68	39	229	129	56	47	103	49	7	1	1	519
31	39	179	18	29	27	56	19	3	—	—	275
1.613	1.095	6.153	1.620	817	710	1.527	580	71	15	7	9.973
1.169	676	3.661	1.337	439	453	892	389	43	8	5	6.335
444	419	2.492	283	378	257	635	191	28	7	2	3.638
47	34	217	27	20	12	32	14	6	—	—	296
30	3	85	19	7	6	13	4	3	—	—	124
17	31	132	8	13	6	19	10	3	—	—	172
568	274	1.783	242	209	121	330	158	9	8	13	2.543
412	107	889	200	107	78	185	118	7	8	12	1.419
156	167	894	42	102	43	145	40	2	—	1	1.124
932	267	2.017	309	232	138	370	167	32	20	15	2.930
637	126	1.153	215	124	67	191	121	18	14	11	1.723
295	141	864	94	108	71	179	46	14	6	4	1.207
1.080	79	1.401	273	35	99	134	127	14	4	2	1.955
940	64	1.176	258	24	87	111	108	8	4	2	1.667
140	15	225	15	11	12	23	19	6	—	—	288
961	1.218	5.425	1.459	1.525	819	2.344	1.228	89	51	5	10.601
437	633	2.595	1.134	732	519	1.251	823	46	29	3	5.881
524	585	2.830	325	793	300	1.093	405	43	22	2	4.720
1.328	216	2.075	804	150	156	306	233	15	4	2	3.439
1.101	133	1.514	661	74	102	176	181	12	2	2	2.548
227	83	561	143	76	54	130	52	3	2	—	891
1.168	300	2.187	736	151	259	410	291	16	14	—	3.654
1.037	159	1.575	626	70	186	256	209	9	12	—	2.687
131	141	612	110	81	73	154	82	7	2	—	967
115	126	481	125	91	79	170	56	4	1	5	842
72	74	302	111	56	60	116	39	3	1	3	575
43	52	179	14	35	19	54	17	1	—	2	267
89	65	327	188	71	40	111	86	—	3	5	720
62	42	206	154	43	24	67	71	—	3	4	505
27	23	121	34	28	16	44	15	—	—	1	215
47	80	237	64	28	25	53	48	1	—	—	403
35	28	126	55	12	12	24	38	1	—	—	244
12	52	111	9	16	13	29	10	—	—	—	159
6.288	2.625	15.933	4.200	2.492	1.736	4.228	2.394	180	105	47	27.087
4.733	1.366	9.536	3.414	1.242	1.135	2.377	1.708	104	73	37	17.249
1.555	1.259	6.397	786	1.250	601	1.851	686	76	32	10	9.838
404	177	3.180	108	74	36	110	44	10	12	4	3.468
276	63	1.344	60	27	18	45	21	5	6	4	1.485
128	114	1.836	48	47	18	65	23	5	6	—	1.983
431	242	1.505	228	113	80	193	121	18	7	9	2.081
305	140	798	190	33	49	82	42	8	5	9	1.134
126	102	707	38	80	31	111	79	10	2	—	947
835	419	4.685	336	187	116	303	165	28	19	13	5.549
581	203	2.142	250	60	67	127	63	13	11	13	2.619
254	216	2.543	86	127	49	176	102	15	8	—	2.930

## segue TAV. 4 - Popolazione residente temporaneamente assente dal Comune di residenza e presente all'estero,

A —

PROVINCIE E REGIONI DI RESIDENZA	EUROPA							
	FRANCIA	GERMANIA (REP. FED.)	BELGIO	PAESI BASSI	LUSSEMBURGO	REGNO UNITO	AUSTRIA	JUGOSLAVIA
<b>VERONA</b>	<b>152</b>	<b>214</b>	<b>53</b>	<b>24</b>	<b>6</b>	<b>98</b>	<b>39</b>	<b>30</b>
Motivi di lavoro	76	112	34	9	2	31	19	9
Altri motivi	76	102	19	15	4	67	20	21
<b>VICENZA</b>	<b>118</b>	<b>136</b>	<b>52</b>	<b>8</b>	<b>6</b>	<b>108</b>	<b>18</b>	<b>69</b>
Motivi di lavoro	46	98	21	4	1	31	10	23
Altri motivi	72	38	31	4	5	77	8	46
<b>BELLUNO</b>	<b>162</b>	<b>1.166</b>	<b>42</b>	<b>61</b>	<b>20</b>	<b>65</b>	<b>31</b>	<b>17</b>
Motivi di lavoro	101	1.016	27	50	13	32	18	5
Altri motivi	61	150	15	11	7	33	13	12
<b>TREVISO</b>	<b>224</b>	<b>1.031</b>	<b>80</b>	<b>35</b>	<b>11</b>	<b>119</b>	<b>51</b>	<b>48</b>
Motivi di lavoro	140	889	58	23	5	43	31	5
Altri motivi	84	142	22	12	6	76	20	43
<b>VENEZIA</b>	<b>202</b>	<b>334</b>	<b>59</b>	<b>23</b>	<b>14</b>	<b>230</b>	<b>76</b>	<b>84</b>
Motivi di lavoro	72	228	33	10	12	84	28	7
Altri motivi	130	106	26	13	2	146	48	77
<b>PADOVA</b>	<b>130</b>	<b>227</b>	<b>23</b>	<b>16</b>	<b>12</b>	<b>160</b>	<b>35</b>	<b>29</b>
Motivi di lavoro	72	178	13	8	11	56	17	6
Altri motivi	58	49	10	8	1	104	18	23
<b>ROVIGO</b>	<b>22</b>	<b>26</b>	<b>4</b>	<b>2</b>	<b>—</b>	<b>13</b>	<b>—</b>	<b>5</b>
Motivi di lavoro	16	18	3	2	—	7	—	5
Altri motivi	6	8	1	—	—	6	—	—
<b>VENETO</b>	<b>1.010</b>	<b>3.134</b>	<b>313</b>	<b>169</b>	<b>69</b>	<b>793</b>	<b>250</b>	<b>282</b>
Motivi di lavoro	523	2.539	189	106	44	284	123	60
Altri motivi	487	595	124	63	25	509	127	222
<b>PORDENONE</b>	<b>123</b>	<b>244</b>	<b>60</b>	<b>24</b>	<b>8</b>	<b>51</b>	<b>8</b>	<b>21</b>
Motivi di lavoro	51	198	28	15	3	18	4	9
Altri motivi	72	46	32	9	5	33	4	12
<b>UDINE</b>	<b>415</b>	<b>257</b>	<b>81</b>	<b>21</b>	<b>91</b>	<b>94</b>	<b>76</b>	<b>65</b>
Motivi di lavoro	253	198	57	12	80	36	31	21
Altri motivi	162	59	24	9	11	58	45	44
<b>GORIZIA</b>	<b>40</b>	<b>49</b>	<b>12</b>	<b>5</b>	<b>4</b>	<b>31</b>	<b>19</b>	<b>126</b>
Motivi di lavoro	26	32	10	2	2	12	7	35
Altri motivi	14	17	2	3	2	19	12	91
<b>TRIESTE</b>	<b>95</b>	<b>92</b>	<b>30</b>	<b>17</b>	<b>3</b>	<b>79</b>	<b>69</b>	<b>419</b>
Motivi di lavoro	48	67	20	9	2	36	22	84
Altri motivi	47	25	10	8	1	43	47	335
<b>FRIULI-VENEZIA GIULIA</b>	<b>673</b>	<b>642</b>	<b>183</b>	<b>67</b>	<b>106</b>	<b>255</b>	<b>172</b>	<b>631</b>
Motivi di lavoro	378	495	115	38	87	102	64	149
Altri motivi	295	147	68	29	19	153	108	482
<b>IMPERIA</b>	<b>357</b>	<b>188</b>	<b>20</b>	<b>78</b>	<b>2</b>	<b>134</b>	<b>14</b>	<b>3</b>
Motivi di lavoro	155	133	17	37	2	81	4	1
Altri motivi	202	55	3	41	—	53	10	2
<b>SAVONA</b>	<b>114</b>	<b>129</b>	<b>16</b>	<b>25</b>	<b>1</b>	<b>83</b>	<b>8</b>	<b>14</b>
Motivi di lavoro	28	67	11	8	1	22	4	1
Altri motivi	86	62	5	17	—	61	4	13
<b>GENOVA</b>	<b>326</b>	<b>205</b>	<b>46</b>	<b>38</b>	<b>17</b>	<b>298</b>	<b>54</b>	<b>64</b>
Motivi di lavoro	146	112	31	20	11	111	23	15
Altri motivi	180	93	15	18	6	187	31	49
<b>LA SPEZIA</b>	<b>84</b>	<b>23</b>	<b>8</b>	<b>6</b>	<b>—</b>	<b>76</b>	<b>—</b>	<b>6</b>
Motivi di lavoro	37	12	5	3	—	32	—	3
Altri motivi	47	11	3	3	—	44	—	3
<b>LIGURIA</b>	<b>881</b>	<b>545</b>	<b>90</b>	<b>147</b>	<b>20</b>	<b>591</b>	<b>76</b>	<b>87</b>
Motivi di lavoro	366	324	64	68	14	246	31	20
Altri motivi	515	221	26	79	6	345	45	67
<b>PIACENZA</b>	<b>185</b>	<b>33</b>	<b>18</b>	<b>5</b>	<b>1</b>	<b>120</b>	<b>2</b>	<b>3</b>
Motivi di lavoro	108	20	12	3	1	52	—	2
Altri motivi	77	13	6	2	—	68	2	1
<b>PARMA</b>	<b>220</b>	<b>54</b>	<b>9</b>	<b>6</b>	<b>2</b>	<b>194</b>	<b>33</b>	<b>13</b>
Motivi di lavoro	129	33	3	3	—	91	4	3
Altri motivi	91	21	6	3	2	103	29	10
<b>REGGIO NELL'EMILIA</b>	<b>85</b>	<b>47</b>	<b>47</b>	<b>6</b>	<b>—</b>	<b>37</b>	<b>16</b>	<b>13</b>
Motivi di lavoro	50	35	19	2	—	7	4	5
Altri motivi	35	12	28	4	—	30	12	8

## per sesso, motivo dell'assenza, Stato estero di presenza

## TOTALE

SVIZZERA	ALTRI PAESI EUROPEI	TOTALE	AFRICA	AMERICA			ASIA	OCEANIA	ALTRI PAESI	IMBARCATI	TOTALE
				AMERICA SETTENTRIONALE	AMERICA CENTRALE E MERIDIONALE	TOTALE					
152	194	962	513	183	242	425	125	6	1	8	2.040
61	70	423	139	56	75	131	75	4	—	4	776
91	124	539	374	127	167	294	50	2	1	4	1.264
228	138	881	267	179	110	289	118	19	1	1	1.576
150	76	460	223	84	59	143	86	12	—	1	925
78	62	421	44	95	51	146	32	7	1	—	651
1.218	199	2.981	614	83	208	291	242	22	6	5	4.161
1.077	126	2.465	579	51	183	234	226	15	6	5	3.530
141	73	516	35	32	25	57	16	7	—	—	631
448	320	2.367	577	165	253	418	199	60	9	18	3.648
349	220	1.763	489	81	181	262	160	23	8	17	2.722
99	100	604	88	84	72	156	39	37	1	1	926
226	349	1.597	470	188	99	287	284	16	10	84	2.748
158	185	817	397	86	66	152	216	8	6	73	1.669
68	164	780	73	102	33	135	68	8	4	11	1.079
244	252	1.128	256	171	136	307	154	14	4	14	1.877
195	130	686	214	82	92	174	106	8	2	13	1.203
49	122	442	42	89	44	133	48	6	2	1	674
34	44	150	68	16	10	26	33	3	1	23	304
28	28	107	52	6	5	11	29	2	1	22	224
6	16	43	16	10	5	15	4	1	—	1	80
2.550	1.496	10.066	2.765	985	1.058	2.043	1.155	140	32	153	16.354
2.018	835	6.721	2.093	446	661	1.107	898	72	23	135	11.049
532	661	3.345	672	539	397	936	257	68	9	18	5.305
170	99	808	211	134	77	211	68	10	5	11	1.324
125	64	515	188	51	43	94	53	3	4	10	867
45	35	293	23	83	34	117	15	7	1	1	457
556	234	1.890	575	212	152	364	212	27	13	19	3.100
436	154	1.278	511	119	100	219	179	12	11	18	2.228
120	80	612	64	93	52	145	33	15	2	1	872
59	57	402	63	36	39	75	47	6	2	90	685
40	35	201	54	16	21	37	38	3	1	83	417
19	22	201	9	20	18	38	9	3	1	7	268
76	128	1.008	109	163	55	218	87	39	3	395	1.859
44	64	396	85	57	35	92	55	18	3	389	1.038
32	64	612	24	106	20	126	32	21	—	6	821
861	518	4.108	958	545	323	868	414	82	23	515	6.968
645	317	2.390	838	243	199	442	325	36	19	500	4.550
216	201	1.718	120	302	124	426	89	46	4	15	2.418
85	205	1.086	110	67	34	101	45	10	5	54	1.411
48	109	587	87	36	25	61	28	7	5	48	823
37	96	499	23	31	9	40	17	3	—	6	588
99	146	635	180	83	69	152	112	1	5	190	1.275
66	57	265	138	27	43	70	76	1	5	183	738
33	89	370	42	56	26	82	36	—	—	7	537
331	448	1.827	595	517	377	894	275	53	426	846	4.916
205	222	896	462	271	209	480	191	27	298	743	3.097
126	226	931	133	246	168	414	84	26	128	103	1.819
51	64	318	121	71	60	131	91	11	1	374	1.047
30	32	154	111	38	38	76	89	8	—	320	758
21	32	164	10	33	22	55	2	3	1	54	289
566	863	3.866	1.006	738	540	1.278	523	75	437	1.464	8.649
349	420	1.902	798	372	315	687	384	43	308	1.294	5.416
217	443	1.964	208	366	225	591	139	32	129	170	3.233
70	68	505	310	72	53	125	146	2	8	5	1.101
48	50	296	281	38	37	75	130	2	8	4	796
22	18	209	29	34	16	50	16	—	—	1	305
128	82	741	164	159	72	231	94	7	1	5	1.243
96	40	402	142	73	49	122	75	4	1	5	751
32	42	339	22	86	23	109	19	3	—	—	492
78	96	425	132	61	85	146	75	4	4	3	789
42	58	222	105	26	44	70	41	2	2	2	444
36	38	203	27	35	41	76	34	2	2	1	345

## segue TAV. 4 - Popolazione residente temporaneamente assente dal Comune di residenza e presente all'estero,

A —

PROVINCIE E REGIONI DI RESIDENZA	EUROPA							
	FRANCIA	GERMANIA (REP. FED.)	BELGIO	PAESI BASSI	LUSSEMBURGO	REGNO UNITO	AUSTRIA	JUGOSLAVIA
<b>MODENA</b>	<b>118</b>	<b>70</b>	<b>13</b>	<b>9</b>	<b>4</b>	<b>60</b>	<b>11</b>	<b>21</b>
Motivi di lavoro	40	37	6	5	1	22	6	8
Altri motivi	78	33	7	4	3	38	5	13
<b>BOLOGNA</b>	<b>202</b>	<b>186</b>	<b>48</b>	<b>13</b>	<b>5</b>	<b>166</b>	<b>20</b>	<b>39</b>
Motivi di lavoro	92	103	31	6	3	65	5	10
Altri motivi	110	83	17	7	2	101	15	29
<b>FERRARA</b>	<b>45</b>	<b>31</b>	<b>18</b>	<b>1</b>	—	<b>57</b>	<b>8</b>	<b>11</b>
Motivi di lavoro	28	15	6	1	—	21	1	5
Altri motivi	17	16	12	—	—	36	7	6
<b>RAVENNA</b>	<b>56</b>	<b>69</b>	<b>22</b>	<b>5</b>	<b>7</b>	<b>48</b>	<b>8</b>	<b>14</b>
Motivi di lavoro	22	32	18	4	6	15	—	8
Altri motivi	34	37	4	1	1	33	8	6
<b>FORLI'</b>	<b>135</b>	<b>248</b>	<b>40</b>	<b>25</b>	<b>25</b>	<b>98</b>	<b>22</b>	<b>11</b>
Motivi di lavoro	66	184	18	10	17	43	9	7
Altri motivi	69	64	22	15	8	55	13	4
<b>EMILIA-ROMAGNA</b>	<b>1.046</b>	<b>738</b>	<b>215</b>	<b>70</b>	<b>44</b>	<b>780</b>	<b>120</b>	<b>125</b>
Motivi di lavoro	535	459	113	34	28	316	29	48
Altri motivi	511	279	102	36	16	464	91	77
<b>MASSA-CARRARA</b>	<b>51</b>	<b>29</b>	<b>13</b>	<b>1</b>	<b>2</b>	<b>28</b>	<b>6</b>	<b>1</b>
Motivi di lavoro	24	21	8	1	1	14	6	—
Altri motivi	27	8	5	—	1	14	—	1
<b>LUCCA</b>	<b>125</b>	<b>78</b>	<b>44</b>	<b>28</b>	<b>4</b>	<b>191</b>	<b>5</b>	<b>4</b>
Motivi di lavoro	72	48	24	15	4	101	3	2
Altri motivi	53	30	20	13	—	90	2	2
<b>PISTOIA</b>	<b>80</b>	<b>35</b>	<b>5</b>	<b>3</b>	—	<b>42</b>	<b>4</b>	<b>18</b>
Motivi di lavoro	29	22	2	2	—	23	3	1
Altri motivi	51	13	3	1	—	19	1	17
<b>FIRENZE</b>	<b>296</b>	<b>297</b>	<b>54</b>	<b>42</b>	<b>10</b>	<b>249</b>	<b>28</b>	<b>23</b>
Motivi di lavoro	114	172	33	24	8	90	9	10
Altri motivi	182	125	21	18	2	159	19	13
<b>LIVORNO</b>	<b>107</b>	<b>85</b>	<b>23</b>	<b>14</b>	<b>2</b>	<b>90</b>	<b>6</b>	<b>9</b>
Motivi di lavoro	36	33	17	6	1	41	—	3
Altri motivi	71	52	6	8	1	49	6	6
<b>PISA</b>	<b>96</b>	<b>55</b>	<b>28</b>	<b>4</b>	<b>4</b>	<b>40</b>	<b>7</b>	<b>1</b>
Motivi di lavoro	29	23	19	3	—	22	5	1
Altri motivi	67	32	9	1	4	18	2	—
<b>AREZZO</b>	<b>32</b>	<b>66</b>	<b>34</b>	<b>2</b>	<b>3</b>	<b>42</b>	<b>22</b>	<b>9</b>
Motivi di lavoro	12	48	24	2	3	16	2	—
Altri motivi	20	18	10	—	—	26	20	9
<b>SIENA</b>	<b>59</b>	<b>40</b>	<b>20</b>	<b>4</b>	—	<b>56</b>	<b>2</b>	<b>5</b>
Motivi di lavoro	23	20	16	1	—	21	—	3
Altri motivi	36	20	4	3	—	35	2	2
<b>GROSSETO</b>	<b>53</b>	<b>43</b>	<b>4</b>	<b>1</b>	<b>5</b>	<b>46</b>	<b>6</b>	—
Motivi di lavoro	17	32	3	1	5	25	3	—
Altri motivi	36	11	1	—	—	21	3	—
<b>TOSCANA</b>	<b>899</b>	<b>728</b>	<b>225</b>	<b>99</b>	<b>30</b>	<b>784</b>	<b>86</b>	<b>70</b>
Motivi di lavoro	356	419	146	55	22	353	31	20
Altri motivi	543	309	79	44	8	431	55	50
<b>PERUGIA</b>	<b>324</b>	<b>150</b>	<b>41</b>	<b>10</b>	<b>202</b>	<b>89</b>	<b>9</b>	<b>10</b>
Motivi di lavoro	231	106	24	5	181	35	3	6
Altri motivi	93	44	17	5	21	54	6	4
<b>TERNI</b>	<b>5</b>	<b>16</b>	—	<b>4</b>	<b>4</b>	<b>18</b>	<b>3</b>	<b>4</b>
Motivi di lavoro	1	9	—	2	3	7	2	2
Altri motivi	4	7	—	2	1	11	1	2
<b>UMBRIA</b>	<b>329</b>	<b>166</b>	<b>41</b>	<b>14</b>	<b>206</b>	<b>107</b>	<b>12</b>	<b>14</b>
Motivi di lavoro	232	115	24	7	184	42	5	8
Altri motivi	97	51	17	7	22	65	7	6
<b>PESARO E URBINO</b>	<b>86</b>	<b>105</b>	<b>43</b>	<b>10</b>	<b>56</b>	<b>47</b>	<b>11</b>	<b>9</b>
Motivi di lavoro	50	85	29	5	50	18	5	5
Altri motivi	36	20	14	5	6	29	6	4
<b>ANCONA</b>	<b>71</b>	<b>56</b>	<b>21</b>	<b>8</b>	<b>4</b>	<b>43</b>	<b>2</b>	<b>12</b>
Motivi di lavoro	33	41	12	5	3	10	—	5
Altri motivi	38	15	9	3	1	33	2	7



## per sesso, motivo dell'assenza, Stato estero di presenza

## TOTALE

SVIZZERA	ALTRI PAESI EUROPEI	TOTALE	AFRICA	AMERICA			ASIA	OCEANIA	ALTRI PAESI	IMBARCATI	TOTALE
				AMERICA SETTENTRIONALE	AMERICA CENTRALE E MERIDIONALE	TOTALE					
71	110	487	78	103	93	196	46	10	3	5	825
42	52	219	48	42	53	95	31	1	3	5	402
29	58	268	30	61	40	101	15	9	—	—	423
135	326	1.140	211	413	148	561	237	11	4	12	2.176
74	142	531	142	196	74	270	112	4	1	7	1.067
61	184	609	69	217	74	291	125	7	3	5	1.109
58	80	309	124	73	43	116	66	4	—	4	623
36	46	159	116	34	29	63	48	3	—	4	393
22	34	150	8	39	14	53	18	1	—	—	230
67	113	409	189	69	40	109	64	5	4	9	789
49	38	192	170	14	27	41	34	1	2	7	447
18	75	217	19	55	13	68	30	4	2	2	342
252	289	1.145	191	105	93	198	96	2	5	5	1.642
196	143	693	149	40	57	97	67	1	3	5	1.015
56	146	452	42	65	36	101	29	1	2	—	627
859	1.164	5.161	1.399	1.055	627	1.682	824	45	29	48	9.188
583	569	2.714	1.153	463	370	833	538	18	20	39	5.315
276	595	2.447	246	592	257	849	286	27	9	9	3.873
72	40	243	76	30	23	53	68	7	3	15	465
56	20	151	70	16	16	32	59	3	3	14	332
16	20	92	6	14	7	21	9	4	—	1	133
88	109	676	192	214	89	303	75	22	13	38	1.319
63	59	391	160	101	54	155	52	11	7	34	810
25	50	285	32	113	35	148	23	11	6	4	509
46	56	289	32	50	28	78	29	4	1	2	435
35	23	140	24	25	10	35	23	2	1	1	226
11	33	149	8	25	18	43	6	2	—	1	209
269	332	1.600	261	492	161	653	237	16	11	7	2.785
146	147	753	180	229	86	315	122	10	7	5	1.392
123	185	847	81	263	75	338	115	6	4	2	1.393
79	124	539	94	98	39	137	95	13	4	58	940
42	46	225	77	38	24	62	47	4	3	55	473
37	78	314	17	60	15	75	48	9	1	3	467
72	62	369	66	120	36	156	58	7	3	10	669
49	35	186	51	66	21	87	45	4	2	10	385
23	27	183	15	54	15	69	13	3	1	—	284
70	38	318	50	38	29	67	32	6	3	6	482
51	21	179	37	8	22	30	23	2	1	6	278
19	17	139	13	30	7	37	9	4	2	—	204
48	63	297	45	60	24	84	19	1	1	3	450
29	25	138	28	27	19	46	8	1	—	3	224
19	38	159	17	33	5	38	11	—	1	—	226
36	76	270	78	57	22	79	37	6	2	81	553
21	38	145	62	20	9	29	25	4	1	73	339
15	38	125	16	37	13	50	12	2	1	8	214
780	900	4.601	894	1.159	451	1.610	650	82	41	220	8.098
492	414	2.308	689	530	261	791	404	41	25	201	4.459
288	486	2.293	205	629	190	819	246	41	16	19	3.639
227	123	1.185	207	181	72	253	103	17	2	2	1.769
167	61	819	191	73	39	112	75	6	1	2	1.206
60	62	366	16	108	33	141	28	11	1	—	563
21	34	109	31	21	18	39	33	1	1	—	214
16	16	58	27	9	8	17	24	—	1	—	127
5	18	51	4	12	10	22	9	1	—	—	87
248	157	1.294	238	202	90	292	136	18	3	2	1.983
183	77	877	218	82	47	129	99	6	2	2	1.333
65	80	417	20	120	43	163	37	12	1	—	650
287	95	749	96	63	66	129	60	2	1	25	1.062
247	49	543	79	13	38	51	51	2	1	24	751
40	46	206	17	50	28	78	9	—	—	1	311
96	86	399	116	54	55	109	59	4	1	49	737
69	39	217	102	16	26	42	46	2	1	48	458
27	47	182	14	38	29	67	13	2	—	1	279

## segue TAV. 4 - Popolazione residente temporaneamente assente dal Comune di residenza e presente all'estero,

A —

PROVINCIE E REGIONI DI RESIDENZA MOTIVO DELL'ASSENZA	EUROPA							
	FRANCIA	GERMANIA (REP. FED.)	BELGIO	PAESI BASSI	LUSSEMBURGO	REGNO UNITO	AUSTRIA	JUGOSLAVIA
<b>MACERATA</b>	<b>31</b>	<b>30</b>	<b>15</b>	<b>5</b>	<b>2</b>	<b>25</b>	—	<b>3</b>
Motivi di lavoro	17	23	9	3	2	10	—	2
Altri motivi	14	7	6	2	—	15	—	1
<b>ASCOLI PICENO</b>	<b>22</b>	<b>113</b>	<b>10</b>	<b>1</b>	<b>2</b>	<b>33</b>	<b>7</b>	<b>3</b>
Motivi di lavoro	12	78	5	1	2	19	3	1
Altri motivi	10	35	5	—	—	14	4	2
<b>MARCHE</b>	<b>210</b>	<b>304</b>	<b>89</b>	<b>24</b>	<b>64</b>	<b>148</b>	<b>20</b>	<b>27</b>
Motivi di lavoro	112	227	55	14	57	57	8	13
Altri motivi	98	77	34	10	7	91	12	14
<b>VITERBO</b>	<b>24</b>	<b>35</b>	<b>12</b>	<b>3</b>	<b>1</b>	<b>15</b>	<b>2</b>	—
Motivi di lavoro	16	22	9	2	—	4	1	—
Altri motivi	8	13	3	1	1	11	1	—
<b>RIETI</b>	<b>17</b>	<b>23</b>	—	—	<b>5</b>	<b>11</b>	—	—
Motivi di lavoro	11	17	—	—	3	6	—	—
Altri motivi	6	6	—	—	2	5	—	—
<b>ROMA</b>	<b>643</b>	<b>398</b>	<b>227</b>	<b>88</b>	<b>40</b>	<b>752</b>	<b>80</b>	<b>73</b>
Motivi di lavoro	261	242	166	42	35	259	32	22
Altri motivi	382	156	61	46	5	493	48	51
<b>LATINA</b>	<b>72</b>	<b>239</b>	<b>40</b>	<b>15</b>	<b>9</b>	<b>82</b>	<b>1</b>	<b>5</b>
Motivi di lavoro	29	200	36	12	6	44	—	2
Altri motivi	43	39	4	3	3	38	1	3
<b>FROSINONE</b>	<b>176</b>	<b>190</b>	<b>52</b>	<b>3</b>	<b>3</b>	<b>134</b>	<b>4</b>	<b>4</b>
Motivi di lavoro	83	148	29	2	2	70	1	3
Altri motivi	93	42	23	1	1	64	3	1
<b>LAZIO</b>	<b>932</b>	<b>885</b>	<b>331</b>	<b>109</b>	<b>58</b>	<b>994</b>	<b>87</b>	<b>82</b>
Motivi di lavoro	400	629	240	58	46	383	34	27
Altri motivi	532	256	91	51	12	611	53	55
<b>L'AQUILA</b>	<b>236</b>	<b>309</b>	<b>55</b>	<b>2</b>	<b>17</b>	<b>36</b>	<b>7</b>	<b>3</b>
Motivi di lavoro	172	281	35	2	9	22	5	1
Altri motivi	64	28	20	—	8	14	2	2
<b>TERAMO</b>	<b>86</b>	<b>347</b>	<b>202</b>	<b>3</b>	<b>26</b>	<b>26</b>	<b>12</b>	<b>29</b>
Motivi di lavoro	57	302	158	2	22	16	7	25
Altri motivi	29	45	44	1	4	10	5	4
<b>PESCARA</b>	<b>81</b>	<b>218</b>	<b>137</b>	<b>12</b>	<b>6</b>	<b>21</b>	<b>3</b>	<b>2</b>
Motivi di lavoro	49	193	96	9	5	10	—	2
Altri motivi	32	25	41	3	1	11	3	—
<b>CHIETI</b>	<b>360</b>	<b>1.439</b>	<b>179</b>	<b>28</b>	<b>9</b>	<b>73</b>	<b>13</b>	<b>3</b>
Motivi di lavoro	282	1.258	143	24	6	43	5	1
Altri motivi	78	181	36	4	3	30	8	2
<b>ABRUZZI</b>	<b>763</b>	<b>2.313</b>	<b>573</b>	<b>45</b>	<b>58</b>	<b>156</b>	<b>35</b>	<b>37</b>
Motivi di lavoro	560	2.034	432	37	42	91	17	29
Altri motivi	203	279	141	8	16	65	18	8
<b>ISERNIA</b>	<b>229</b>	<b>410</b>	<b>139</b>	<b>2</b>	<b>3</b>	<b>160</b>	<b>7</b>	<b>4</b>
Motivi di lavoro	169	350	97	—	3	120	5	1
Altri motivi	60	60	42	2	—	40	2	3
<b>CAMPOBASSO</b>	<b>219</b>	<b>1.729</b>	<b>491</b>	<b>10</b>	—	<b>113</b>	<b>7</b>	<b>7</b>
Motivi di lavoro	174	1.533	389	7	—	90	6	2
Altri motivi	45	196	102	3	—	23	1	5
<b>MOLISE</b>	<b>448</b>	<b>2.139</b>	<b>630</b>	<b>12</b>	<b>3</b>	<b>273</b>	<b>14</b>	<b>11</b>
Motivi di lavoro	343	1.883	486	7	3	210	11	3
Altri motivi	105	256	144	5	—	63	3	8
<b>CASERTA</b>	<b>254</b>	<b>679</b>	<b>37</b>	<b>7</b>	<b>33</b>	<b>248</b>	<b>6</b>	<b>7</b>
Motivi di lavoro	207	566	31	5	21	182	4	6
Altri motivi	47	113	6	2	12	66	2	1
<b>BENEVENTO</b>	<b>79</b>	<b>860</b>	<b>35</b>	<b>14</b>	<b>1</b>	<b>605</b>	<b>7</b>	<b>6</b>
Motivi di lavoro	51	738	29	10	—	537	5	5
Altri motivi	28	122	6	4	1	68	2	1
<b>NAPOLI</b>	<b>458</b>	<b>2.141</b>	<b>185</b>	<b>57</b>	<b>70</b>	<b>387</b>	<b>38</b>	<b>20</b>
Motivi di lavoro	287	1.750	160	36	59	215	23	10
Altri motivi	171	391	25	21	11	172	15	10
<b>AVELLINO</b>	<b>1.127</b>	<b>3.278</b>	<b>1.210</b>	<b>15</b>	<b>8</b>	<b>1.391</b>	<b>40</b>	<b>32</b>
Motivi di lavoro	915	2.859	901	13	5	1.121	18	26
Altri motivi	212	419	309	2	3	270	22	6

## per sesso, motivo dell'assenza, Stato estero di presenza

## TOTALE

SVIZZERA	ALTRI PAESI EUROPEI	TOTALE	AFRICA	AMERICA			ASIA	OCEANIA	ALTRI PAESI	IMBARCATI	TOTALE
				AMERICA SETTE-TRIONALE	AMERICA CENTRALE E MERIDIONALE	TOTALE					
39	42	192	51	23	42	65	43	2	—	1	354
26	17	109	46	10	15	25	30	1	—	1	212
13	25	83	5	13	27	40	13	1	—	—	142
83	66	340	85	38	63	101	51	11	—	126	714
58	39	218	76	18	39	57	48	6	—	118	523
25	27	122	9	20	24	44	3	5	—	8	191
505	289	1.680	348	178	226	404	213	19	2	201	2.867
400	144	1.087	303	57	118	175	175	11	2	191	1.944
105	145	593	45	121	108	229	38	8	—	10	923
21	50	163	65	24	26	50	23	2	1	6	310
17	30	101	47	15	3	18	21	1	1	2	191
4	20	62	18	9	23	32	2	1	—	4	119
13	14	83	26	9	6	15	4	1	—	2	131
11	10	58	25	3	6	9	2	1	—	1	96
2	4	25	1	6	—	6	2	—	—	1	35
377	876	3.554	1.100	1.173	518	1.691	815	128	27	97	7.412
224	424	1.707	876	477	303	780	563	56	18	74	4.074
153	452	1.847	224	696	215	911	252	72	9	23	3.338
92	99	654	155	203	65	268	53	26	4	278	1.438
76	53	458	127	104	44	148	48	15	2	247	1.045
16	46	196	28	99	21	120	5	11	2	31	393
170	376	1.112	88	381	69	450	45	9	4	2	1.710
140	228	706	76	131	43	174	35	2	3	1	997
30	148	406	12	250	26	276	10	7	1	1	713
673	1.415	5.566	1.434	1.790	684	2.474	940	166	36	385	11.001
468	745	3.030	1.151	730	399	1.129	669	75	24	325	6.403
205	670	2.536	283	1.060	285	1.345	271	91	12	60	4.598
218	114	997	275	200	147	347	128	38	1	1	1.787
184	84	795	236	99	103	202	108	23	1	1	1.366
34	30	202	39	101	44	145	20	15	—	—	421
1.465	238	2.434	123	203	259	462	26	17	—	1	3.063
1.291	181	2.061	109	150	196	346	19	16	—	1	2.552
174	57	373	14	53	63	116	7	1	—	—	511
266	123	869	116	154	95	249	88	55	1	1	1.379
219	85	668	103	78	63	141	73	35	1	1	1.022
47	38	201	13	76	32	108	15	20	—	—	357
1.724	303	4.131	209	314	145	459	86	71	4	113	5.073
1.535	258	3.555	191	178	91	269	71	27	4	102	4.219
189	45	576	18	136	54	190	15	44	—	11	854
3.673	778	8.431	723	871	646	1.517	328	181	6	116	11.302
3.229	608	7.079	639	505	453	958	271	101	6	105	9.159
444	170	1.352	84	366	193	559	57	80	—	11	2.143
1.131	181	2.266	51	301	41	342	7	12	1	—	2.679
909	142	1.796	41	167	10	177	7	4	1	—	2.026
222	39	470	10	134	31	165	—	8	—	—	653
941	559	4.076	35	356	60	416	6	47	4	4	4.588
833	503	3.537	30	216	38	254	3	36	1	4	3.865
108	56	539	5	140	22	162	3	11	3	—	723
2.072	740	6.342	86	657	101	758	13	59	5	4	7.267
1.742	645	5.333	71	383	48	431	10	40	2	4	5.891
330	95	1.009	15	274	53	327	3	19	3	—	1.376
1.927	270	3.468	82	297	37	334	26	35	2	—	3.947
1.640	215	2.877	74	207	29	236	19	27	1	—	3.234
287	55	591	8	90	8	98	7	8	1	—	713
3.075	449	5.131	27	581	156	737	13	146	5	1	6.060
2.573	387	4.335	20	407	94	501	12	118	2	1	4.989
502	62	796	7	174	62	236	1	28	3	—	1.071
422	924	4.702	277	866	310	1.176	120	72	16	2.839	9.202
322	648	3.510	226	480	218	698	83	54	14	2.431	7.016
100	276	1.192	51	386	92	478	37	18	2	408	2.186
10.442	722	18.265	69	2.962	847	3.809	28	279	107	4	22.561
8.835	593	15.286	48	2.066	647	2.713	18	175	88	2	18.330
1.607	129	2.979	21	896	200	1.096	10	104	19	2	4.231

## segue TAV. 4 - Popolazione residente temporaneamente assente dal Comune di residenza e presente all'estero,

A —

PROVINCIE E REGIONI DI RESIDENZA	EUROPA							
	FRANCIA	GERMANIA (REP. FED.)	BELGIO	PAESI BASSI	LUSSEMBURGO	REGNO UNITO	AUSTRIA	JUGOSLAVIA
<b>SALERNO</b>	<b>669</b>	<b>5.281</b>	<b>231</b>	<b>38</b>	<b>10</b>	<b>621</b>	<b>26</b>	<b>15</b>
Motivi di lavoro	504	4.377	179	30	6	442	17	13
Altri motivi	165	904	52	8	4	179	9	2
<b>CAMPANIA</b>	<b>2.587</b>	<b>12.239</b>	<b>1.698</b>	<b>131</b>	<b>122</b>	<b>3.252</b>	<b>117</b>	<b>80</b>
Motivi di lavoro	1.964	10.290	1.300	94	91	2.497	67	60
Altri motivi	623	1.949	398	37	31	755	50	20
<b>FOGGIA</b>	<b>396</b>	<b>6.229</b>	<b>284</b>	<b>24</b>	<b>69</b>	<b>218</b>	<b>6</b>	<b>8</b>
Motivi di lavoro	294	5.425	230	18	57	171	2	5
Altri motivi	102	804	54	6	12	47	4	3
<b>BARI</b>	<b>222</b>	<b>2.075</b>	<b>174</b>	<b>14</b>	<b>357</b>	<b>87</b>	<b>6</b>	<b>11</b>
Motivi di lavoro	148	1.791	129	7	326	57	1	7
Altri motivi	74	284	45	7	31	30	5	4
<b>TARANTO</b>	<b>107</b>	<b>757</b>	<b>60</b>	<b>15</b>	<b>9</b>	<b>33</b>	<b>11</b>	<b>13</b>
Motivi di lavoro	78	652	48	11	8	17	5	8
Altri motivi	29	105	12	4	1	16	6	5
<b>BRINDISI</b>	<b>70</b>	<b>2.748</b>	<b>375</b>	<b>7</b>	<b>16</b>	<b>58</b>	<b>3</b>	<b>1</b>
Motivi di lavoro	38	2.371	344	5	13	41	2	1
Altri motivi	32	377	31	2	3	17	1	—
<b>LECCE</b>	<b>211</b>	<b>2.826</b>	<b>153</b>	<b>19</b>	<b>11</b>	<b>80</b>	<b>6</b>	<b>3</b>
Motivi di lavoro	161	2.408	125	16	10	42	6	3
Altri motivi	50	418	28	3	1	38	—	—
<b>PUGLIA</b>	<b>1.006</b>	<b>14.635</b>	<b>1.046</b>	<b>79</b>	<b>462</b>	<b>476</b>	<b>32</b>	<b>36</b>
Motivi di lavoro	719	12.647	876	57	414	328	16	24
Altri motivi	287	1.988	170	22	48	148	16	12
<b>POTENZA</b>	<b>506</b>	<b>3.827</b>	<b>236</b>	<b>22</b>	<b>181</b>	<b>171</b>	<b>8</b>	<b>1</b>
Motivi di lavoro	431	3.301	204	19	158	129	5	1
Altri motivi	75	526	32	3	23	42	3	—
<b>MATERA</b>	<b>142</b>	<b>1.864</b>	<b>40</b>	<b>5</b>	<b>1</b>	<b>198</b>	<b>3</b>	<b>1</b>
Motivi di lavoro	111	1.617	29	5	1	178	3	—
Altri motivi	31	247	11	—	—	20	—	1
<b>BASILICATA</b>	<b>648</b>	<b>5.691</b>	<b>276</b>	<b>27</b>	<b>182</b>	<b>369</b>	<b>11</b>	<b>2</b>
Motivi di lavoro	542	4.918	233	24	159	307	8	1
Altri motivi	106	773	43	3	23	62	3	1
<b>COSENZA</b>	<b>885</b>	<b>10.472</b>	<b>261</b>	<b>19</b>	<b>45</b>	<b>359</b>	<b>4</b>	<b>6</b>
Motivi di lavoro	766	9.198	207	13	39	255	4	3
Altri motivi	119	1.274	54	6	6	104	—	3
<b>CATANZARO</b>	<b>461</b>	<b>4.593</b>	<b>81</b>	<b>11</b>	<b>19</b>	<b>164</b>	<b>26</b>	<b>17</b>
Motivi di lavoro	371	4.063	71	10	18	128	12	13
Altri motivi	90	530	10	1	1	36	14	4
<b>REGGIO DI CALABRIA</b>	<b>528</b>	<b>1.041</b>	<b>80</b>	<b>8</b>	<b>14</b>	<b>51</b>	<b>7</b>	<b>7</b>
Motivi di lavoro	365	881	59	5	12	29	3	5
Altri motivi	163	160	21	3	2	22	4	2
<b>CALABRIA</b>	<b>1.874</b>	<b>16.106</b>	<b>422</b>	<b>38</b>	<b>78</b>	<b>574</b>	<b>37</b>	<b>30</b>
Motivi di lavoro	1.502	14.142	337	28	69	412	19	21
Altri motivi	372	1.964	85	10	9	162	18	9
<b>TRAPANI</b>	<b>71</b>	<b>444</b>	<b>45</b>	<b>7</b>	<b>—</b>	<b>20</b>	<b>3</b>	<b>—</b>
Motivi di lavoro	25	391	33	3	—	13	—	—
Altri motivi	46	53	12	4	—	7	3	—
<b>PALERMO</b>	<b>372</b>	<b>4.174</b>	<b>606</b>	<b>49</b>	<b>19</b>	<b>191</b>	<b>42</b>	<b>8</b>
Motivi di lavoro	237	3.626	513	42	16	109	27	8
Altri motivi	135	548	93	7	3	82	15	—
<b>MESSINA</b>	<b>260</b>	<b>2.147</b>	<b>156</b>	<b>24</b>	<b>59</b>	<b>99</b>	<b>25</b>	<b>12</b>
Motivi di lavoro	162	1.728	112	17	47	61	10	5
Altri motivi	98	419	44	7	12	38	15	7
<b>AGRIGENTO</b>	<b>404</b>	<b>6.202</b>	<b>700</b>	<b>21</b>	<b>12</b>	<b>468</b>	<b>3</b>	<b>7</b>
Motivi di lavoro	317	5.544	547	11	11	374	3	6
Altri motivi	87	658	153	10	1	94	—	1
<b>CALTANISSETTA</b>	<b>203</b>	<b>2.875</b>	<b>210</b>	<b>20</b>	<b>3</b>	<b>155</b>	<b>2</b>	<b>4</b>
Motivi di lavoro	114	2.414	135	18	2	112	2	4
Altri motivi	89	461	75	2	1	43	—	—
<b>ENNA</b>	<b>436</b>	<b>4.808</b>	<b>714</b>	<b>50</b>	<b>4</b>	<b>21</b>	<b>6</b>	<b>1</b>
Motivi di lavoro	349	4.249	633	40	2	17	4	1
Altri motivi	87	559	81	10	2	4	2	—

## per sesso, motivo dell'assenza, Stato estero di presenza

## TOTALE

TOTALE			AFRICA	AMERICA			ASIA	OCEANIA	ALTRI PAESI	IMBARCATI	TOTALE
SVIZZERA	ALTRI PAESI EUROPEI	TOTALE		AMERICA SETTENTRIONALE	AMERICA CENTRALE E MERIDIONALE	TOTALE					
3.436	2.004	12.331	132	1.072	889	1.961	61	174	20	9	14.688
2.731	1.614	9.913	104	771	605	1.376	45	118	11	6	11.573
705	390	2.418	28	301	284	585	16	56	9	3	3.115
<b>19.302</b>	<b>4.369</b>	<b>43.897</b>	<b>587</b>	<b>5.778</b>	<b>2.239</b>	<b>8.017</b>	<b>248</b>	<b>706</b>	<b>150</b>	<b>2.853</b>	<b>56.458</b>
16.101	3.457	35.921	472	3.931	1.593	5.524	177	492	116	2.440	45.142
3.201	912	7.976	115	1.847	646	2.493	71	214	34	413	11.316
1.168	700	9.102	96	276	58	334	33	53	4	19	9.641
992	605	7.799	69	165	40	205	25	29	3	15	8.145
176	95	1.303	27	111	18	129	8	24	1	4	1.496
518	661	4.125	182	919	273	1.192	103	45	2	2.677	8.326
416	533	3.415	170	552	173	725	87	26	2	2.250	6.675
102	128	710	12	367	100	467	16	19	—	427	1.651
281	230	1.516	169	47	22	69	36	10	2	14	1.816
237	177	1.241	147	26	11	37	29	9	2	8	1.473
44	53	275	22	21	11	32	7	1	—	6	343
921	221	4.420	78	51	34	85	46	14	2	10	4.655
807	172	3.794	73	33	22	55	38	13	1	9	3.983
114	49	626	5	18	12	30	8	1	1	1	672
5.288	567	9.164	117	44	30	74	32	12	5	51	9.455
4.467	470	7.708	93	28	18	46	25	7	4	32	7.915
821	97	1.456	24	16	12	28	7	5	1	19	1.540
8.176	2.379	28.327	642	1.337	417	1.754	250	134	15	2.771	33.893
6.919	1.957	23.957	552	804	264	1.068	204	84	12	2.314	28.191
1.257	422	4.370	90	533	153	686	46	50	3	457	5.702
7.713	676	13.341	115	248	221	469	35	68	10	—	14.038
6.419	565	11.232	92	152	111	263	27	35	8	—	11.657
1.294	111	2.109	23	96	110	206	8	33	2	—	2.381
454	263	2.971	146	107	42	149	28	11	—	—	3.305
403	228	2.575	134	71	27	98	23	8	—	—	2.838
51	35	396	12	36	15	51	5	3	—	—	467
8.167	939	16.312	261	355	263	618	63	79	10	—	17.343
6.822	793	13.807	226	223	138	361	50	43	8	—	14.495
1.345	146	2.505	35	132	125	257	13	36	2	—	2.848
3.606	928	16.585	258	1.269	429	1.698	49	92	5	10	18.697
3.165	753	14.403	229	889	245	1.134	43	74	3	5	15.891
441	175	2.182	29	380	184	564	6	18	2	5	2.806
5.465	471	11.308	178	1.211	125	1.336	41	459	8	63	13.393
4.554	392	9.632	157	862	76	938	26	287	6	47	11.093
911	79	1.676	21	349	49	398	15	172	2	16	2.300
1.014	468	3.218	97	782	39	821	25	285	8	179	4.633
901	379	2.639	85	483	22	505	20	181	7	130	3.567
113	89	579	12	299	17	316	5	104	1	49	1.066
10.085	1.867	31.111	533	3.262	593	3.855	115	836	21	252	36.723
8.620	1.524	26.674	471	2.234	343	2.577	89	542	16	182	30.551
1.465	343	4.437	62	1.028	250	1.278	26	294	5	70	6.172
174	210	974	79	203	46	249	15	5	—	532	1.854
135	165	765	66	62	26	88	12	2	—	441	1.374
39	45	209	13	141	20	161	3	3	—	91	480
916	696	7.073	392	1.570	115	1.685	55	14	6	76	9.301
751	543	5.872	324	931	71	1.002	40	11	6	69	7.324
165	153	1.201	68	639	44	683	15	3	—	7	1.977
1.766	578	5.126	148	400	152	552	75	316	3	51	6.271
1.383	456	3.981	129	213	78	291	66	201	2	43	4.713
383	122	1.145	19	187	74	261	9	115	1	8	1.558
791	599	9.207	64	436	121	557	15	14	3	267	10.127
714	496	8.023	45	261	77	338	12	8	2	204	8.632
77	103	1.184	19	175	44	219	3	6	1	63	1.495
697	130	4.299	245	103	32	135	64	10	4	35	4.792
595	106	3.502	211	51	19	70	53	8	4	25	3.873
102	24	797	34	52	13	65	11	2	—	10	919
547	478	7.065	111	75	20	95	14	45	3	2	7.335
464	390	6.149	86	37	8	45	12	36	3	2	6.333
83	88	916	25	38	12	50	2	9	—	—	1.002

## segue TAV. 4 - Popolazione residente temporaneamente assente dal Comune di residenza e presente all'estero,

A —

PROVINCIE E REGIONI DI RESIDENZA	EUROPA							
	FRANCIA	GERMANIA (REP. FED.)	BELGIO	PAESI BASSI	LUSSEMBURGO	REGNO UNITO	AUSTRIA	JUGOSLAVIA
<b>CATANIA</b>	<b>367</b>	<b>5.363</b>	<b>316</b>	<b>52</b>	<b>7</b>	<b>87</b>	<b>34</b>	<b>3</b>
Motivi di lavoro	238	4.589	253	46	5	38	26	2
Altri motivi	129	774	63	6	2	49	8	1
<b>RAGUSA</b>	<b>136</b>	<b>1.928</b>	<b>119</b>	<b>20</b>	—	<b>24</b>	<b>47</b>	<b>3</b>
Motivi di lavoro	95	1.585	90	15	—	8	41	2
Altri motivi	41	343	29	5	—	16	6	1
<b>SIRACUSA</b>	<b>141</b>	<b>1.603</b>	<b>57</b>	<b>19</b>	<b>4</b>	<b>33</b>	<b>5</b>	<b>4</b>
Motivi di lavoro	97	1.388	41	15	4	17	3	2
Altri motivi	44	215	16	4	—	16	2	2
<b>SICILIA</b>	<b>2.390</b>	<b>29.544</b>	<b>2.923</b>	<b>262</b>	<b>108</b>	<b>1.098</b>	<b>167</b>	<b>42</b>
Motivi di lavoro	1.634	25.514	2.357	207	87	749	116	30
Altri motivi	756	4.030	566	55	21	349	51	12
<b>SASSARI</b>	<b>161</b>	<b>319</b>	<b>31</b>	<b>16</b>	<b>1</b>	<b>94</b>	<b>3</b>	<b>4</b>
Motivi di lavoro	106	272	13	12	1	57	—	4
Altri motivi	55	47	18	4	—	37	3	—
<b>NUORO</b>	<b>288</b>	<b>866</b>	<b>86</b>	<b>27</b>	<b>27</b>	<b>50</b>	—	—
Motivi di lavoro	193	677	57	15	16	19	—	—
Altri motivi	95	189	29	12	11	31	—	—
<b>ORISTANO</b>	<b>88</b>	<b>216</b>	<b>30</b>	<b>41</b>	<b>2</b>	<b>39</b>	<b>2</b>	—
Motivi di lavoro	68	188	20	34	2	25	1	—
Altri motivi	20	28	10	7	—	14	1	—
<b>CAGLIARI</b>	<b>278</b>	<b>980</b>	<b>121</b>	<b>188</b>	<b>6</b>	<b>219</b>	<b>15</b>	<b>2</b>
Motivi di lavoro	144	787	82	146	5	106	11	1
Altri motivi	134	193	39	42	1	113	4	1
<b>SARDEGNA</b>	<b>815</b>	<b>2.381</b>	<b>268</b>	<b>272</b>	<b>36</b>	<b>402</b>	<b>20</b>	<b>6</b>
Motivi di lavoro	511	1.924	172	207	24	207	12	5
Altri motivi	304	457	96	65	12	195	8	1
<b>I T A L I A</b>	<b>20.283</b>	<b>96.352</b>	<b>10.132</b>	<b>1.909</b>	<b>1.781</b>	<b>13.825</b>	<b>2.809</b>	<b>2.046</b>
Motivi di lavoro	12.436	81.017	7.660	1.199	1.469	7.711	907	744
Altri motivi	7.907	15.336	2.474	715	312	6.130	1.902	1.302

## per sesso, motivo dell'assenza, Stato estero di presenza

## TOTALE

SVIZZERA	ALTRI PAESI EUROPEI	TOTALE	AFRICA	AMERICA			ASIA	OCEANIA	ALTRI PAESI	IMBARCATI	TOTALE
				AMERICA SETTENTRIONALE	AMERICA CENTRALE E MERIDIONALE	TOTALE					
1.981	453	8.663	348	225	99	324	78	106	3	106	9.628
1.657	346	7.200	298	151	59	210	59	53	3	84	7.907
324	107	1.463	50	74	40	114	19	53	—	22	1.721
386	377	3.040	288	145	187	332	21	27	2	46	3.756
283	308	2.427	248	65	130	195	15	15	1	36	2.937
103	69	613	40	80	57	137	6	12	1	10	819
306	118	2.290	334	272	111	383	135	64	4	87	3.297
242	93	1.902	307	131	69	200	127	25	2	74	2.637
64	25	388	27	141	42	183	8	39	2	13	660
<b>7.564</b>	<b>3.639</b>	<b>47.737</b>	<b>2.009</b>	<b>3.429</b>	<b>883</b>	<b>4.312</b>	<b>472</b>	<b>601</b>	<b>28</b>	<b>1.202</b>	<b>56.361</b>
<b>6.224</b>	<b>2.903</b>	<b>39.821</b>	<b>1.714</b>	<b>1.902</b>	<b>537</b>	<b>2.439</b>	<b>396</b>	<b>359</b>	<b>23</b>	<b>978</b>	<b>45.730</b>
<b>1.340</b>	<b>736</b>	<b>7.916</b>	<b>295</b>	<b>1.527</b>	<b>346</b>	<b>1.873</b>	<b>76</b>	<b>242</b>	<b>5</b>	<b>224</b>	<b>10.631</b>
117	156	902	235	59	32	91	155	23	1	29	1.436
90	107	662	221	33	21	54	142	21	—	23	1.123
27	49	240	14	26	11	37	13	2	1	6	313
146	234	1.724	117	20	23	43	47	1	—	15	1.947
114	177	1.268	101	9	11	20	35	—	—	12	1.436
32	57	456	16	11	12	23	12	1	—	3	511
132	65	615	59	17	4	21	14	8	—	7	724
107	46	491	55	9	4	13	12	5	—	5	581
25	19	124	4	8	—	8	2	3	—	2	143
271	401	2.481	546	92	45	137	184	19	11	233	3.611
218	298	1.798	486	48	28	76	151	16	9	207	2.743
53	103	683	60	44	17	61	33	3	2	26	868
<b>666</b>	<b>856</b>	<b>5.722</b>	<b>957</b>	<b>188</b>	<b>104</b>	<b>292</b>	<b>400</b>	<b>51</b>	<b>12</b>	<b>284</b>	<b>7.718</b>
<b>529</b>	<b>628</b>	<b>4.219</b>	<b>863</b>	<b>99</b>	<b>64</b>	<b>163</b>	<b>340</b>	<b>42</b>	<b>9</b>	<b>247</b>	<b>5.883</b>
<b>137</b>	<b>228</b>	<b>1.503</b>	<b>94</b>	<b>89</b>	<b>40</b>	<b>129</b>	<b>60</b>	<b>9</b>	<b>3</b>	<b>37</b>	<b>1.835</b>
<b>75.530</b>	<b>26.542</b>	<b>251.209</b>	<b>21.023</b>	<b>26.045</b>	<b>11.819</b>	<b>37.864</b>	<b>9.897</b>	<b>3.559</b>	<b>989</b>	<b>10.537</b>	<b>335.078</b>
<b>61.837</b>	<b>18.284</b>	<b>193.264</b>	<b>17.271</b>	<b>14.752</b>	<b>7.471</b>	<b>22.223</b>	<b>7.193</b>	<b>2.168</b>	<b>707</b>	<b>9.012</b>	<b>251.838</b>
<b>13.710</b>	<b>8.289</b>	<b>58.077</b>	<b>3.760</b>	<b>11.306</b>	<b>4.354</b>	<b>15.660</b>	<b>2.714</b>	<b>1.394</b>	<b>282</b>	<b>1.525</b>	<b>83.412</b>

## segue TAV. 4 - Popolazione residente temporaneamente assente dal Comune di residenza e presente all'estero,

B —

PROVINCIE E REGIONI DI RESIDENZA	EUROPA							
	FRANCIA	GERMANIA (REP. FED.)	BELGIO	PAESI BASSI	LUSSEMBURGO	REGNO UNITO	AUSTRIA	JUGOSLAVIA
<b>TORINO</b>	<b>382</b>	<b>191</b>	<b>61</b>	<b>28</b>	<b>7</b>	<b>187</b>	<b>21</b>	<b>28</b>
Motivi di lavoro	207	147	50	17	6	121	5	18
Altri motivi	175	44	11	11	1	66	16	10
<b>VERCELLI</b>	<b>76</b>	<b>46</b>	<b>20</b>	<b>2</b>	<b>1</b>	<b>35</b>	<b>5</b>	<b>6</b>
Motivi di lavoro	47	46	12	1	1	27	2	1
Altri motivi	29	—	8	1	—	8	3	5
<b>NOVARA</b>	<b>78</b>	<b>98</b>	<b>13</b>	<b>18</b>	<b>5</b>	<b>70</b>	<b>10</b>	<b>15</b>
Motivi di lavoro	38	72	10	11	3	54	4	11
Altri motivi	40	26	3	7	2	16	6	4
<b>CUNEO</b>	<b>192</b>	<b>27</b>	<b>19</b>	<b>5</b>	<b>2</b>	<b>40</b>	<b>2</b>	<b>2</b>
Motivi di lavoro	113	22	16	4	1	30	1	—
Altri motivi	79	5	3	1	1	10	1	2
<b>ASTI</b>	<b>23</b>	<b>18</b>	<b>4</b>	<b>3</b>	<b>—</b>	<b>5</b>	<b>2</b>	<b>—</b>
Motivi di lavoro	13	16	2	3	—	3	1	—
Altri motivi	10	2	2	—	—	2	1	—
<b>ALESSANDRIA</b>	<b>47</b>	<b>33</b>	<b>13</b>	<b>2</b>	<b>1</b>	<b>31</b>	<b>—</b>	<b>13</b>
Motivi di lavoro	33	26	9	1	1	20	—	1
Altri motivi	14	7	4	1	—	11	—	12
<b>PIEMONTE</b>	<b>798</b>	<b>413</b>	<b>130</b>	<b>58</b>	<b>16</b>	<b>368</b>	<b>40</b>	<b>64</b>
Motivi di lavoro	451	329	99	37	12	255	13	31
Altri motivi	347	84	31	21	4	113	27	33
<b>VALLE D'AOSTA</b>	<b>52</b>	<b>3</b>	<b>2</b>	<b>1</b>	<b>—</b>	<b>18</b>	<b>2</b>	<b>—</b>
Motivi di lavoro	23	3	—	—	—	9	2	—
Altri motivi	29	—	2	1	—	9	—	—
<b>VARESE</b>	<b>120</b>	<b>207</b>	<b>31</b>	<b>30</b>	<b>3</b>	<b>92</b>	<b>8</b>	<b>33</b>
Motivi di lavoro	54	89	8	9	2	45	3	25
Altri motivi	66	118	23	21	1	47	5	8
<b>COMO</b>	<b>110</b>	<b>111</b>	<b>27</b>	<b>11</b>	<b>4</b>	<b>142</b>	<b>15</b>	<b>14</b>
Motivi di lavoro	72	72	23	5	2	65	6	8
Altri motivi	38	39	4	6	2	77	9	6
<b>SONDRIO</b>	<b>25</b>	<b>78</b>	<b>4</b>	<b>3</b>	<b>—</b>	<b>35</b>	<b>4</b>	<b>4</b>
Motivi di lavoro	21	68	3	2	—	24	3	3
Altri motivi	4	10	1	1	—	11	1	1
<b>MILANO</b>	<b>530</b>	<b>420</b>	<b>98</b>	<b>51</b>	<b>17</b>	<b>429</b>	<b>74</b>	<b>96</b>
Motivi di lavoro	312	287	69	31	13	221	36	40
Altri motivi	218	133	29	20	4	208	38	56
<b>BERGAMO</b>	<b>125</b>	<b>48</b>	<b>26</b>	<b>19</b>	<b>4</b>	<b>55</b>	<b>12</b>	<b>32</b>
Motivi di lavoro	86	35	16	11	4	33	2	20
Altri motivi	39	13	10	8	—	22	10	12
<b>BRESCIA</b>	<b>122</b>	<b>92</b>	<b>35</b>	<b>22</b>	<b>2</b>	<b>59</b>	<b>13</b>	<b>31</b>
Motivi di lavoro	78	61	31	14	2	31	5	20
Altri motivi	44	31	4	8	—	28	8	11
<b>PAVIA</b>	<b>33</b>	<b>41</b>	<b>18</b>	<b>3</b>	<b>1</b>	<b>23</b>	<b>5</b>	<b>13</b>
Motivi di lavoro	22	36	15	1	1	18	1	4
Altri motivi	11	5	3	2	—	5	4	9
<b>CREMONA</b>	<b>23</b>	<b>20</b>	<b>9</b>	<b>5</b>	<b>2</b>	<b>34</b>	<b>3</b>	<b>4</b>
Motivi di lavoro	17	17	6	2	2	28	—	1
Altri motivi	6	3	3	3	—	6	3	3
<b>MANTOVA</b>	<b>24</b>	<b>29</b>	<b>5</b>	<b>1</b>	<b>—</b>	<b>7</b>	<b>1</b>	<b>3</b>
Motivi di lavoro	14	22	2	—	—	5	1	3
Altri motivi	10	7	3	1	—	2	—	—
<b>LOMBARDIA</b>	<b>1.112</b>	<b>1.046</b>	<b>253</b>	<b>145</b>	<b>33</b>	<b>876</b>	<b>135</b>	<b>230</b>
Motivi di lavoro	676	687	173	75	26	470	57	124
Altri motivi	436	359	80	70	7	406	78	106
<b>BOLZANO-BOZEN</b>	<b>33</b>	<b>748</b>	<b>6</b>	<b>3</b>	<b>19</b>	<b>34</b>	<b>652</b>	<b>6</b>
Motivi di lavoro	17	502	1	1	12	15	104	2
Altri motivi	16	246	5	2	7	19	548	4
<b>TRENTO</b>	<b>49</b>	<b>226</b>	<b>24</b>	<b>11</b>	<b>1</b>	<b>50</b>	<b>48</b>	<b>10</b>
Motivi di lavoro	18	155	15	4	1	12	16	5
Altri motivi	31	71	9	7	—	38	32	5
<b>TRENTINO-ALTO ADIGE</b>	<b>82</b>	<b>974</b>	<b>30</b>	<b>14</b>	<b>20</b>	<b>84</b>	<b>700</b>	<b>16</b>
Motivi di lavoro	35	657	16	5	13	27	120	7
Altri motivi	47	317	14	9	7	57	580	9



## per sesso, motivo dell'assenza, Stato estero di presenza

## MASCHI

SVIZZERA	ALTRI PAESI EUROPEI	TOTALE	AFRICA	AMERICA			ASIA	OCEANIA	ALTRI PAESI	IMBARCATI	TOTALE
				AMERICA SETTENTRIONALE	AMERICA CENTRALE E MERIDIONALE	TOTALE					
160	381	1.446	381	245	202	447	225	19	3	—	2.521
105	257	933	316	147	152	299	164	12	2	—	1.726
55	124	513	65	98	50	148	61	7	1	—	795
121	54	366	345	60	44	104	46	5	—	—	866
101	47	285	309	36	30	66	31	4	—	—	695
20	7	81	36	24	14	38	15	1	—	—	171
492	105	904	219	80	67	147	90	6	3	4	1.373
391	74	668	190	49	52	101	75	4	2	2	1.042
101	31	236	29	31	15	46	15	2	1	2	331
30	61	380	74	36	50	86	32	10	3	—	585
26	52	265	59	20	26	46	20	7	2	—	399
4	9	115	15	16	24	40	12	3	1	—	186
17	22	94	42	13	17	30	13	—	—	2	181
14	19	71	34	5	14	19	11	—	—	2	137
3	3	23	8	8	3	11	2	—	—	—	44
31	48	219	114	58	49	107	53	4	—	—	497
20	31	142	102	48	36	84	43	3	—	—	374
11	17	77	12	10	13	23	10	1	—	—	123
851	671	3.409	1.175	492	429	921	459	44	9	6	6.023
657	480	2.364	1.010	305	310	615	344	30	6	4	4.373
194	191	1.045	165	187	119	306	115	14	3	2	1.650
26	14	118	23	10	6	16	11	2	—	—	170
18	3	58	18	5	3	8	4	2	—	—	90
8	11	60	5	5	3	8	7	—	—	—	80
349	164	1.037	193	140	89	229	128	7	7	13	1.614
269	77	581	167	83	65	148	104	6	7	12	1.025
80	87	456	26	57	24	81	24	1	—	1	589
536	166	1.136	214	129	82	211	124	17	12	13	1.727
397	95	745	163	84	50	134	103	10	10	9	1.174
139	71	391	51	45	32	77	21	7	2	4	553
639	56	848	236	23	75	98	102	6	4	2	1.296
577	50	751	224	15	66	81	94	3	4	2	1.159
62	6	97	12	8	9	17	8	3	—	—	137
538	755	3.008	1.087	895	516	1.411	862	49	33	4	6.454
286	483	1.778	910	511	374	885	687	35	20	3	4.318
252	272	1.230	177	384	142	526	175	14	13	1	2.136
849	138	1.308	651	106	113	219	209	12	3	2	2.404
732	98	1.037	563	59	77	136	172	10	2	2	1.922
117	40	271	88	47	36	83	37	2	1	—	482
662	189	1.227	605	94	191	285	223	10	10	—	2.360
613	120	975	551	48	146	194	189	9	9	—	1.927
49	69	252	54	46	45	91	34	1	1	—	433
57	83	277	97	59	53	112	41	4	1	5	537
39	54	191	91	42	41	83	33	3	1	3	405
18	29	86	6	17	12	29	8	1	—	2	132
55	37	192	144	50	26	76	76	—	3	4	495
41	30	144	130	33	16	49	65	—	3	4	395
14	7	48	14	17	10	27	11	—	—	—	100
18	52	140	48	14	18	32	40	1	—	—	261
14	22	83	45	6	9	15	33	1	—	—	177
4	30	57	3	8	9	17	7	—	—	—	84
3.703	1.640	9.173	3.275	1.510	1.163	2.673	1.805	106	73	43	17.148
2.968	1.029	6.285	2.844	881	844	1.725	1.480	77	56	35	12.502
735	611	2.888	431	629	319	948	325	29	17	8	4.646
211	101	1.813	74	45	25	70	30	7	9	4	2.007
159	49	862	46	20	11	31	16	4	5	4	968
52	52	951	28	25	14	39	14	3	4	—	1.039
260	139	818	193	65	57	122	75	9	5	9	1.231
215	91	532	173	23	39	62	35	6	4	9	821
45	48	286	20	42	18	60	40	3	1	—	410
471	240	2.631	267	110	82	192	105	16	14	13	3.238
374	140	1.394	219	43	50	93	51	10	9	13	1.789
97	100	1.237	48	67	32	99	54	6	5	—	1.449

## segue TAV. 4 - Popolazione residente temporaneamente assente dal Comune di residenza e presente all'estero,

B —

PROVINCIE E REGIONI DI RESIDENZA MOTIVO DELL'ASSENZA	EUROPA							
	FRANCIA	GERMANIA (REP. FED.)	BELGIO	PAESI BASSI	LUSSEMBURGO	REGNO UNITO	AUSTRIA	JUGOSLAVIA
<b>VERONA</b>	<b>86</b>	<b>108</b>	<b>34</b>	<b>19</b>	<b>4</b>	<b>40</b>	<b>16</b>	<b>23</b>
Motivi di lavoro	47	75	23	9	2	19	9	6
Altri motivi	39	33	11	10	2	21	7	17
<b>VICENZA</b>	<b>69</b>	<b>83</b>	<b>32</b>	<b>7</b>	<b>2</b>	<b>42</b>	<b>13</b>	<b>48</b>
Motivi di lavoro	36	69	15	3	—	15	9	21
Altri motivi	33	14	17	4	2	27	4	27
<b>BELLUNO</b>	<b>85</b>	<b>680</b>	<b>17</b>	<b>26</b>	<b>13</b>	<b>29</b>	<b>19</b>	<b>10</b>
Motivi di lavoro	61	609	11	21	9	22	13	3
Altri motivi	24	71	6	5	4	7	6	7
<b>TREVISO</b>	<b>112</b>	<b>647</b>	<b>40</b>	<b>19</b>	<b>7</b>	<b>50</b>	<b>35</b>	<b>27</b>
Motivi di lavoro	81	572	32	13	3	20	26	5
Altri motivi	31	75	8	6	4	30	9	22
<b>VENEZIA</b>	<b>114</b>	<b>217</b>	<b>30</b>	<b>16</b>	<b>10</b>	<b>97</b>	<b>41</b>	<b>41</b>
Motivi di lavoro	52	168	19	8	9	49	21	5
Altri motivi	62	49	11	8	1	48	20	36
<b>PADOVA</b>	<b>69</b>	<b>151</b>	<b>12</b>	<b>11</b>	<b>7</b>	<b>69</b>	<b>23</b>	<b>21</b>
Motivi di lavoro	48	132	8	5	6	41	12	4
Altri motivi	21	19	4	6	1	28	11	17
<b>ROVIGO</b>	<b>18</b>	<b>17</b>	<b>3</b>	<b>2</b>	<b>—</b>	<b>10</b>	<b>—</b>	<b>3</b>
Motivi di lavoro	15	13	2	2	—	7	—	3
Altri motivi	3	4	1	—	—	3	—	—
<b>VENETO</b>	<b>553</b>	<b>1.903</b>	<b>168</b>	<b>100</b>	<b>43</b>	<b>337</b>	<b>147</b>	<b>173</b>
Motivi di lavoro	340	1.638	110	61	29	173	90	47
Altri motivi	213	265	58	39	14	164	57	126
<b>PORDENONE</b>	<b>54</b>	<b>128</b>	<b>28</b>	<b>17</b>	<b>1</b>	<b>24</b>	<b>7</b>	<b>11</b>
Motivi di lavoro	32	112	15	13	—	11	4	6
Altri motivi	22	16	13	4	1	13	3	5
<b>UDINE</b>	<b>218</b>	<b>153</b>	<b>50</b>	<b>11</b>	<b>59</b>	<b>31</b>	<b>41</b>	<b>34</b>
Motivi di lavoro	153	123	41	7	52	18	22	13
Altri motivi	65	30	9	4	7	13	19	21
<b>GORIZIA</b>	<b>21</b>	<b>27</b>	<b>5</b>	<b>2</b>	<b>2</b>	<b>13</b>	<b>6</b>	<b>68</b>
Motivi di lavoro	17	20	5	1	1	6	3	26
Altri motivi	4	7	—	1	1	7	3	42
<b>TRIESTE</b>	<b>57</b>	<b>58</b>	<b>9</b>	<b>15</b>	<b>3</b>	<b>44</b>	<b>33</b>	<b>192</b>
Motivi di lavoro	36	51	5	7	2	23	14	55
Altri motivi	21	7	4	8	1	21	19	137
<b>FRIULI-VENEZIA GIULIA</b>	<b>350</b>	<b>366</b>	<b>92</b>	<b>45</b>	<b>65</b>	<b>112</b>	<b>87</b>	<b>305</b>
Motivi di lavoro	238	306	66	28	55	58	43	100
Altri motivi	112	60	26	17	10	54	44	205
<b>IMPERIA</b>	<b>199</b>	<b>109</b>	<b>10</b>	<b>44</b>	<b>—</b>	<b>76</b>	<b>7</b>	<b>1</b>
Motivi di lavoro	95	88	8	23	—	53	3	1
Altri motivi	104	21	2	21	—	23	4	—
<b>SAVONA</b>	<b>58</b>	<b>64</b>	<b>7</b>	<b>19</b>	<b>1</b>	<b>43</b>	<b>6</b>	<b>7</b>
Motivi di lavoro	19	44	5	7	1	17	3	—
Altri motivi	39	20	2	12	—	26	3	7
<b>GENOVA</b>	<b>185</b>	<b>108</b>	<b>33</b>	<b>24</b>	<b>8</b>	<b>151</b>	<b>30</b>	<b>32</b>
Motivi di lavoro	99	75	26	16	5	79	20	9
Altri motivi	86	33	7	8	3	72	10	23
<b>LA SPEZIA</b>	<b>44</b>	<b>13</b>	<b>5</b>	<b>5</b>	<b>—</b>	<b>40</b>	<b>—</b>	<b>3</b>
Motivi di lavoro	24	9	4	2	—	22	—	2
Altri motivi	20	4	1	3	—	18	—	1
<b>LIGURIA</b>	<b>486</b>	<b>294</b>	<b>55</b>	<b>92</b>	<b>9</b>	<b>310</b>	<b>43</b>	<b>43</b>
Motivi di lavoro	237	216	43	48	6	171	26	12
Altri motivi	249	78	12	44	3	139	17	31
<b>PIACENZA</b>	<b>96</b>	<b>21</b>	<b>8</b>	<b>4</b>	<b>—</b>	<b>58</b>	<b>1</b>	<b>1</b>
Motivi di lavoro	62	13	7	2	—	31	—	—
Altri motivi	34	8	1	2	—	27	1	1
<b>PARMA</b>	<b>120</b>	<b>36</b>	<b>4</b>	<b>3</b>	<b>1</b>	<b>97</b>	<b>16</b>	<b>10</b>
Motivi di lavoro	81	23	1	2	—	53	2	3
Altri motivi	39	13	3	1	1	44	14	7
<b>REGGIO NELL'EMILIA</b>	<b>54</b>	<b>29</b>	<b>26</b>	<b>5</b>	<b>—</b>	<b>16</b>	<b>8</b>	<b>11</b>
Motivi di lavoro	36	27	16	2	—	5	3	4
Altri motivi	18	2	10	3	—	11	5	7

## per sesso, motivo dell'assenza, Stato estero di presenza

## MASCHI

SVIZZERA	ALTRI PAESI EUROPEI	TOTALE	AFRICA	AMERICA			ASIA	OCEANIA	ALTRI PAESI	IMBARCATI	TOTALE
				AMERICA SETTENTRIONALE	AMERICA CENTRALE E MERIDIONALE	TOTALE					
63	112	505	399	134	141	275	98	4	—	5	1.286
36	51	277	122	42	43	85	63	3	—	2	552
27	61	228	277	92	98	190	35	1	—	3	734
143	86	525	226	90	66	156	91	12	1	1	1.012
112	54	334	197	55	44	99	71	9	—	1	711
31	32	191	29	35	22	57	20	3	1	—	301
714	130	1.723	516	44	135	179	201	14	4	4	2.641
654	95	1.498	493	28	122	150	191	11	4	4	2.351
60	35	225	23	16	13	29	10	3	—	—	290
273	193	1.403	463	99	150	249	169	31	8	15	2.338
224	151	1.127	417	62	121	183	146	18	7	15	1.913
49	42	276	46	37	29	66	23	13	1	—	425
129	209	904	390	123	56	179	220	9	7	81	1.790
101	127	559	352	63	42	105	185	6	5	70	1.282
28	82	345	38	60	14	74	35	3	2	11	508
139	171	673	216	102	100	202	126	7	3	12	1.239
120	106	482	187	51	77	128	96	4	2	11	910
19	65	191	29	51	23	74	30	3	1	1	329
23	28	104	59	12	6	18	26	3	1	23	234
21	18	81	49	5	5	10	22	2	1	22	187
2	10	23	10	7	1	8	4	1	—	1	47
1.484	929	5.837	2.269	604	654	1.258	931	80	24	141	10.540
1.268	602	4.358	1.817	306	454	760	774	53	19	125	7.906
216	327	1.479	452	298	200	498	157	27	5	16	2.634
105	61	436	174	71	45	116	60	4	3	10	803
83	43	319	161	34	27	61	50	3	3	10	607
22	18	117	13	37	18	55	10	1	—	—	196
314	150	1.061	499	129	103	232	176	12	11	18	2.009
266	114	809	455	84	80	164	157	5	9	17	1.616
48	36	252	44	45	23	68	19	7	2	1	393
32	40	216	49	19	23	42	39	4	2	85	437
22	31	132	45	9	12	21	36	2	1	80	317
10	9	84	4	10	11	21	3	2	1	5	120
35	71	517	88	81	36	117	70	20	2	385	1.199
18	47	258	79	32	29	61	53	13	2	380	846
17	24	259	9	49	7	56	17	7	—	5	353
486	322	2.230	810	300	207	507	345	40	18	498	4.448
389	235	1.518	740	159	148	307	296	23	15	487	3.386
97	87	712	70	141	59	200	49	17	3	11	1.062
39	122	607	85	44	20	64	31	4	4	51	846
25	79	375	71	27	15	42	24	4	4	47	567
14	43	232	14	17	5	22	7	—	—	4	279
46	86	337	138	51	50	101	84	1	5	176	842
37	41	174	114	20	35	55	63	1	5	171	583
9	45	163	24	31	15	46	21	—	—	5	259
186	273	1.030	477	322	221	543	214	29	341	819	3.453
129	166	624	400	198	141	339	170	17	267	723	2.540
57	107	406	77	124	80	204	44	12	74	96	913
33	40	183	101	45	38	83	79	7	1	366	820
21	24	108	92	30	29	59	79	7	—	315	660
12	16	75	9	15	9	24	—	—	1	51	160
304	521	2.157	801	462	329	791	408	41	351	1.412	5.961
212	310	1.281	677	275	220	495	336	29	276	1.256	4.350
92	211	876	124	187	109	296	72	12	75	156	1.611
39	47	275	245	43	34	77	123	1	3	4	728
27	38	180	231	27	27	54	115	1	3	4	588
12	9	95	14	16	7	23	8	—	—	—	140
77	52	416	142	102	44	146	77	5	1	4	791
65	29	259	128	50	31	81	62	4	1	4	539
12	23	157	14	52	13	65	15	1	—	—	252
45	59	253	100	40	54	94	58	4	3	3	515
26	39	158	84	18	32	50	35	2	2	2	333
19	20	95	16	22	22	44	23	2	1	1	182

## segue TAV. 4 - Popolazione residente temporaneamente assente dal Comune di residenza e presente all'estero,

B —

PROVINCIE E REGIONI DI RESIDENZA	EUROPA							
	FRANCIA	GERMANIA (REP. FED.)	BELGIO	PAESI BASSI	LUSSEMBURGO	REGNO UNITO	AUSTRIA	JUGOSLAVIA
<b>MOTIVO DELL'ASSENZA</b>								
<b>MODENA</b>	<b>59</b>	<b>40</b>	<b>6</b>	<b>5</b>	<b>3</b>	<b>27</b>	<b>5</b>	<b>16</b>
Motivi di lavoro	27	27	4	2	1	13	4	7
Altri motivi	32	13	2	3	2	14	1	9
<b>BOLOGNA</b>	<b>111</b>	<b>108</b>	<b>21</b>	<b>7</b>	<b>3</b>	<b>80</b>	<b>10</b>	<b>28</b>
Motivi di lavoro	58	67	16	4	2	40	4	10
Altri motivi	53	41	5	3	1	40	6	18
<b>FERRARA</b>	<b>28</b>	<b>15</b>	<b>8</b>	<b>1</b>	—	<b>20</b>	<b>6</b>	<b>7</b>
Motivi di lavoro	18	12	3	1	—	11	1	4
Altri motivi	10	3	5	—	—	9	5	3
<b>RAVENNA</b>	<b>36</b>	<b>43</b>	<b>14</b>	<b>3</b>	<b>3</b>	<b>28</b>	<b>2</b>	<b>11</b>
Motivi di lavoro	16	27	12	3	2	10	—	7
Altri motivi	20	16	2	—	1	18	2	4
<b>FORLI'</b>	<b>74</b>	<b>150</b>	<b>20</b>	<b>16</b>	<b>12</b>	<b>44</b>	<b>8</b>	<b>8</b>
Motivi di lavoro	46	125	8	8	9	25	3	6
Altri motivi	28	25	12	8	3	19	5	2
<b>EMILIA-ROMAGNA</b>	<b>578</b>	<b>442</b>	<b>107</b>	<b>44</b>	<b>22</b>	<b>370</b>	<b>56</b>	<b>92</b>
Motivi di lavoro	344	321	67	24	14	188	17	41
Altri motivi	234	121	40	20	8	182	39	51
<b>MASSA-CARRARA</b>	<b>30</b>	<b>15</b>	<b>11</b>	<b>1</b>	—	<b>15</b>	<b>4</b>	<b>1</b>
Motivi di lavoro	15	11	7	1	—	9	4	—
Altri motivi	15	4	4	—	—	6	—	1
<b>LUCCA</b>	<b>62</b>	<b>46</b>	<b>21</b>	<b>18</b>	<b>2</b>	<b>96</b>	<b>3</b>	<b>2</b>
Motivi di lavoro	36	32	12	11	2	61	2	1
Altri motivi	26	14	9	7	—	35	1	1
<b>PISTOIA</b>	<b>47</b>	<b>18</b>	<b>3</b>	<b>2</b>	—	<b>28</b>	<b>2</b>	<b>10</b>
Motivi di lavoro	22	13	2	1	—	17	2	1
Altri motivi	25	5	1	1	—	11	—	9
<b>FIRENZE</b>	<b>151</b>	<b>160</b>	<b>21</b>	<b>29</b>	<b>7</b>	<b>110</b>	<b>18</b>	<b>13</b>
Motivi di lavoro	70	113	15	18	6	56	6	8
Altri motivi	81	47	6	11	1	54	12	5
<b>LIVORNO</b>	<b>53</b>	<b>55</b>	<b>9</b>	<b>10</b>	<b>1</b>	<b>50</b>	<b>4</b>	<b>3</b>
Motivi di lavoro	23	23	8	5	1	26	—	1
Altri motivi	30	32	1	5	—	24	4	2
<b>PISA</b>	<b>54</b>	<b>33</b>	<b>12</b>	<b>4</b>	<b>2</b>	<b>24</b>	<b>3</b>	<b>1</b>
Motivi di lavoro	19	16	9	3	—	15	2	1
Altri motivi	35	17	3	1	2	9	1	—
<b>AREZZO</b>	<b>19</b>	<b>38</b>	<b>16</b>	<b>2</b>	<b>2</b>	<b>17</b>	<b>10</b>	<b>4</b>
Motivi di lavoro	9	30	12	2	2	7	2	—
Altri motivi	10	8	4	—	—	10	8	4
<b>SIENA</b>	<b>33</b>	<b>23</b>	<b>8</b>	<b>2</b>	—	<b>29</b>	<b>2</b>	<b>4</b>
Motivi di lavoro	14	15	7	1	—	13	—	2
Altri motivi	19	8	1	1	—	16	2	2
<b>GROSSETO</b>	<b>30</b>	<b>32</b>	<b>2</b>	<b>1</b>	<b>1</b>	<b>30</b>	<b>5</b>	—
Motivi di lavoro	13	25	2	1	1	20	2	—
Altri motivi	17	7	—	—	—	10	3	—
<b>TOSCANA</b>	<b>479</b>	<b>420</b>	<b>103</b>	<b>69</b>	<b>15</b>	<b>399</b>	<b>51</b>	<b>38</b>
Motivi di lavoro	221	278	74	43	12	224	20	14
Altri motivi	258	142	29	26	3	175	31	24
<b>PERUGIA</b>	<b>205</b>	<b>98</b>	<b>24</b>	<b>8</b>	<b>134</b>	<b>52</b>	<b>6</b>	<b>9</b>
Motivi di lavoro	159	73	15	5	124	26	2	5
Altri motivi	46	25	9	3	10	26	4	4
<b>TERNI</b>	<b>3</b>	<b>11</b>	—	<b>2</b>	<b>4</b>	<b>7</b>	<b>1</b>	<b>3</b>
Motivi di lavoro	1	7	—	2	3	3	1	2
Altri motivi	2	4	—	—	1	4	—	1
<b>UMBRIA</b>	<b>208</b>	<b>109</b>	<b>24</b>	<b>10</b>	<b>138</b>	<b>59</b>	<b>7</b>	<b>12</b>
Motivi di lavoro	160	80	15	7	127	29	3	7
Altri motivi	48	29	9	3	11	30	4	5
<b>PESARO E URBINO</b>	<b>52</b>	<b>75</b>	<b>22</b>	<b>7</b>	<b>31</b>	<b>20</b>	<b>5</b>	<b>6</b>
Motivi di lavoro	37	66	15	4	28	12	4	3
Altri motivi	15	9	7	3	3	8	1	3
<b>ANCONA</b>	<b>42</b>	<b>37</b>	<b>10</b>	<b>5</b>	<b>3</b>	<b>24</b>	<b>1</b>	<b>7</b>
Motivi di lavoro	21	32	7	4	2	8	—	3
Altri motivi	21	5	3	1	1	16	1	4

## per sesso, motivo dell'assenza, Stato estero di presenza

## MASCHI

SVIZZERA	ALTRI PAESI EUROPEI	TOTALE	AFRICA	AMERICA			ASIA	OCEANIA	ALTRI PAESI	IMBARCATI	TOTALE
				AMERICA SETTENTRIONALE	AMERICA CENTRALE E MERIDIONALE	TOTALE					
33	68	262	58	60	50	110	34	5	2	5	476
23	39	147	41	27	35	62	24	1	2	5	282
10	29	115	17	33	15	48	10	4	—	—	194
71	194	633	154	248	87	335	151	6	4	10	1.293
42	97	340	116	134	55	189	95	3	1	6	750
29	97	293	38	114	32	146	56	3	3	4	543
32	63	180	110	45	23	68	57	1	—	4	420
24	38	112	103	19	19	38	46	1	—	4	304
8	25	68	7	26	4	30	11	—	—	—	116
43	71	254	149	40	26	66	46	2	3	9	529
37	28	142	136	14	18	32	29	1	2	7	349
6	43	112	13	26	8	34	17	1	1	2	180
151	172	655	142	59	61	120	80	1	5	4	1.007
123	98	451	116	27	39	66	60	1	3	4	701
28	74	204	26	32	22	54	20	—	2	—	306
491	726	2.928	1.100	637	379	1.016	626	25	21	43	5.759
367	406	1.789	955	316	256	572	466	14	14	36	3.846
124	320	1.139	145	321	123	444	160	11	7	7	1.913
48	26	151	66	23	16	39	60	4	3	15	338
39	18	104	63	12	13	25	55	3	3	14	267
9	8	47	3	11	3	14	5	1	—	1	71
49	64	363	153	112	52	164	55	12	9	36	792
42	39	238	140	56	35	91	45	6	5	32	557
7	25	125	13	56	17	73	10	6	4	4	235
28	31	169	26	29	15	44	23	2	1	2	267
25	16	99	21	17	7	24	19	2	1	1	167
3	15	70	5	12	8	20	4	—	—	1	100
152	194	855	192	285	93	378	159	11	9	7	1.611
90	104	486	152	160	56	216	100	8	5	5	972
62	90	369	40	125	37	162	59	3	4	2	639
39	64	288	76	57	25	82	66	6	4	56	578
26	28	141	64	24	19	43	39	2	3	53	345
13	36	147	12	33	6	39	27	4	1	3	233
44	41	218	51	68	26	94	40	5	2	9	419
33	21	119	42	38	14	52	35	3	2	9	262
11	20	99	9	30	12	42	5	2	—	—	157
35	23	166	38	27	13	40	25	5	2	6	282
28	13	105	31	7	10	17	20	1	1	6	181
7	10	61	7	20	3	23	5	4	1	—	101
31	42	174	30	35	16	51	10	1	—	2	268
19	15	86	19	14	11	25	6	1	—	2	139
12	27	88	11	21	5	26	4	—	—	—	129
18	49	168	67	32	16	48	31	1	2	81	398
12	31	107	58	11	8	19	23	1	1	73	282
6	18	61	9	21	8	29	8	—	1	8	116
444	534	2.552	699	668	272	940	469	47	32	214	4.953
314	285	1.485	590	339	173	512	342	27	21	195	3.172
130	249	1.067	109	329	99	428	127	20	11	19	1.781
128	78	742	180	97	44	141	85	12	1	2	1.163
98	45	552	168	46	26	72	67	5	1	2	867
30	33	190	12	51	18	69	18	7	—	—	296
15	21	67	28	11	12	23	31	—	1	—	150
13	11	43	24	6	8	14	23	—	1	—	105
2	10	24	4	5	4	9	8	—	—	—	45
143	99	809	208	108	56	164	116	12	2	2	1.313
111	56	595	192	52	34	86	90	5	2	2	972
32	43	214	16	56	22	78	26	7	—	—	341
201	66	485	82	32	40	72	47	2	1	25	714
183	40	392	71	9	26	35	43	2	1	24	568
18	26	93	11	23	14	37	4	—	—	1	146
57	65	251	100	28	37	65	52	3	1	49	521
48	33	158	89	11	22	33	42	2	1	48	373
9	32	93	11	17	15	32	10	1	—	1	148

## segue TAV. 4 - Popolazione residente temporaneamente assente dal Comune di residenza e presente all'estero,

B —

PROVINCIE E REGIONI DI RESIDENZA MOTIVO DELL'ASSENZA	EUROPA							
	FRANCIA	GERMANIA (REP. FED.)	BELGIO	PAESI BASSI	LUSSEMBURGO	REGNO UNITO	AUSTRIA	JUGOSLAVIA
<b>MACERATA</b>	<b>18</b>	<b>24</b>	<b>10</b>	<b>4</b>	<b>1</b>	<b>11</b>	—	<b>1</b>
Motivi di lavoro	10	20	5	3	1	6	—	1
Altri motivi	8	4	5	1	—	5	—	—
<b>ASCOLI PICENO</b>	<b>13</b>	<b>83</b>	<b>6</b>	<b>1</b>	<b>1</b>	<b>23</b>	<b>4</b>	<b>3</b>
Motivi di lavoro	10	63	2	1	1	17	2	1
Altri motivi	3	20	4	—	—	6	2	2
<b>MARCHE</b>	<b>125</b>	<b>219</b>	<b>48</b>	<b>17</b>	<b>36</b>	<b>78</b>	<b>10</b>	<b>17</b>
Motivi di lavoro	78	181	29	12	32	43	6	8
Altri motivi	47	38	19	5	4	35	4	9
<b>VITERBO</b>	<b>16</b>	<b>26</b>	<b>6</b>	<b>3</b>	—	<b>10</b>	<b>2</b>	—
Motivi di lavoro	10	16	4	2	—	4	1	—
Altri motivi	6	10	2	1	—	6	1	—
<b>RIETI</b>	<b>11</b>	<b>18</b>	—	—	<b>2</b>	<b>7</b>	—	—
Motivi di lavoro	9	13	—	—	2	5	—	—
Altri motivi	2	5	—	—	—	2	—	—
<b>ROMA</b>	<b>333</b>	<b>251</b>	<b>128</b>	<b>57</b>	<b>16</b>	<b>394</b>	<b>42</b>	<b>30</b>
Motivi di lavoro	171	175	101	32	14	158	21	9
Altri motivi	162	76	27	25	2	236	21	21
<b>LATINA</b>	<b>43</b>	<b>183</b>	<b>20</b>	<b>12</b>	<b>4</b>	<b>50</b>	—	<b>3</b>
Motivi di lavoro	22	162	19	10	3	33	—	2
Altri motivi	21	21	1	2	1	17	—	1
<b>FROSINONE</b>	<b>100</b>	<b>139</b>	<b>30</b>	<b>3</b>	<b>3</b>	<b>81</b>	<b>3</b>	<b>2</b>
Motivi di lavoro	52	114	19	2	2	50	1	2
Altri motivi	48	25	11	1	1	31	2	—
<b>LAZIO</b>	<b>503</b>	<b>617</b>	<b>184</b>	<b>75</b>	<b>25</b>	<b>542</b>	<b>47</b>	<b>35</b>
Motivi di lavoro	264	480	143	46	21	250	23	13
Altri motivi	239	137	41	29	4	292	24	22
<b>L'AQUILA</b>	<b>123</b>	<b>216</b>	<b>31</b>	<b>2</b>	<b>13</b>	<b>25</b>	<b>6</b>	<b>2</b>
Motivi di lavoro	95	198	21	2	9	16	4	1
Altri motivi	28	18	10	—	4	9	2	1
<b>TERAMO</b>	<b>56</b>	<b>249</b>	<b>107</b>	<b>3</b>	<b>18</b>	<b>13</b>	<b>11</b>	<b>16</b>
Motivi di lavoro	40	215	87	2	15	12	6	13
Altri motivi	16	34	20	1	3	1	5	3
<b>PESCARA</b>	<b>38</b>	<b>164</b>	<b>80</b>	<b>9</b>	<b>3</b>	<b>15</b>	<b>1</b>	<b>2</b>
Motivi di lavoro	27	149	59	7	2	9	—	2
Altri motivi	11	15	21	2	1	6	1	—
<b>CHIETI</b>	<b>225</b>	<b>1.068</b>	<b>100</b>	<b>13</b>	<b>5</b>	<b>46</b>	<b>10</b>	<b>2</b>
Motivi di lavoro	179	937	82	11	4	33	4	1
Altri motivi	46	131	18	2	1	13	6	1
<b>ABRUZZI</b>	<b>442</b>	<b>1.697</b>	<b>318</b>	<b>27</b>	<b>39</b>	<b>99</b>	<b>28</b>	<b>22</b>
Motivi di lavoro	341	1.499	249	22	30	70	14	17
Altri motivi	101	198	69	5	9	29	14	5
<b>ISERNIA</b>	<b>134</b>	<b>311</b>	<b>73</b>	<b>2</b>	<b>2</b>	<b>92</b>	<b>5</b>	<b>3</b>
Motivi di lavoro	102	271	54	—	2	71	4	1
Altri motivi	32	40	19	2	—	21	1	2
<b>CAMPOBASSO</b>	<b>125</b>	<b>1.186</b>	<b>261</b>	<b>7</b>	—	<b>64</b>	<b>5</b>	<b>2</b>
Motivi di lavoro	103	1.058	212	5	—	52	4	1
Altri motivi	22	128	49	2	—	12	1	1
<b>MOLISE</b>	<b>259</b>	<b>1.497</b>	<b>334</b>	<b>9</b>	<b>2</b>	<b>156</b>	<b>10</b>	<b>5</b>
Motivi di lavoro	205	1.329	266	5	2	123	8	2
Altri motivi	54	168	68	4	—	33	2	3
<b>CASERTA</b>	<b>130</b>	<b>474</b>	<b>23</b>	<b>6</b>	<b>23</b>	<b>149</b>	<b>4</b>	<b>5</b>
Motivi di lavoro	106	407	18	4	14	110	4	5
Altri motivi	24	67	5	2	9	39	—	—
<b>BENEVENTO</b>	<b>48</b>	<b>588</b>	<b>21</b>	<b>10</b>	—	<b>344</b>	<b>5</b>	<b>5</b>
Motivi di lavoro	34	516	18	7	—	308	3	4
Altri motivi	14	72	3	3	—	36	2	1
<b>NAPOLI</b>	<b>277</b>	<b>1.400</b>	<b>109</b>	<b>42</b>	<b>41</b>	<b>255</b>	<b>26</b>	<b>13</b>
Motivi di lavoro	184	1.165	97	30	36	159	18	7
Altri motivi	93	235	12	12	5	96	8	6
<b>AVELLINO</b>	<b>653</b>	<b>2.189</b>	<b>648</b>	<b>8</b>	<b>3</b>	<b>731</b>	<b>24</b>	<b>22</b>
Motivi di lavoro	540	1.933	485	6	2	604	14	19
Altri motivi	113	256	163	2	1	127	10	3

## per sesso, motivo dell'assenza, Stato estero di presenza

## MASCHI

SVIZZERA	ALTRI PAESI EUROPEI	TOTALE	AFRICA	AMERICA			ASIA	OCEANIA	ALTRI PAESI	IMBARCATI	TOTALE
				AMERICA SETTENTRIONALE	AMERICA CENTRALE E MERIDIONALE	TOTALE					
28	32	129	46	12	22	34	37	1	—	1	248
18	12	76	41	6	11	17	28	1	—	1	164
10	20	53	5	6	11	17	9	—	—	—	84
59	42	235	76	22	44	66	44	7	—	125	553
45	29	171	71	13	29	42	42	4	—	117	447
14	13	64	5	9	15	24	2	3	—	8	106
<b>345</b>	<b>205</b>	<b>1.100</b>	<b>304</b>	<b>94</b>	<b>143</b>	<b>237</b>	<b>180</b>	<b>13</b>	<b>2</b>	<b>200</b>	<b>2.036</b>
294	114	797	272	39	88	127	155	9	2	190	1.552
51	91	303	32	55	55	110	25	4	—	10	484
17	33	113	49	16	8	24	17	2	1	3	209
15	19	71	35	11	3	14	16	1	1	2	140
2	14	42	14	5	5	10	1	1	—	1	69
8	12	58	21	7	6	13	4	—	—	2	98
7	10	46	20	3	6	9	2	—	—	1	78
1	2	12	1	4	—	4	2	—	—	1	20
214	486	1.951	829	644	302	946	566	72	17	75	4.456
145	295	1.121	721	308	202	510	439	43	13	61	2.908
69	191	830	108	336	100	436	127	29	4	14	1.548
70	75	460	134	138	46	184	48	15	2	270	1.113
59	47	357	114	77	33	110	46	9	1	239	876
11	28	103	20	61	13	74	2	6	1	31	237
119	239	719	79	215	45	260	40	3	4	2	1.107
99	156	497	67	88	33	121	33	1	3	1	723
20	83	222	12	127	12	139	7	2	1	1	384
<b>428</b>	<b>845</b>	<b>3.301</b>	<b>1.112</b>	<b>1.020</b>	<b>407</b>	<b>1.427</b>	<b>675</b>	<b>92</b>	<b>24</b>	<b>352</b>	<b>6.983</b>
325	527	2.092	957	487	277	764	536	54	18	304	4.725
103	318	1.209	155	533	130	663	139	38	6	48	2.258
157	90	665	242	103	103	206	118	22	1	1	1.255
137	70	553	211	60	78	138	104	16	1	1	1.024
20	20	112	31	43	25	68	14	6	—	—	231
866	166	1.505	110	132	168	300	24	13	—	1	1.953
773	134	1.297	97	107	132	239	19	12	—	1	1.665
93	32	208	13	25	36	61	5	1	—	—	288
160	83	555	101	88	61	149	78	22	1	1	907
132	60	447	93	49	49	98	68	14	1	1	722
28	23	108	8	39	12	51	10	8	—	—	185
1.146	218	2.833	197	178	91	269	77	35	4	112	3.527
1.018	186	2.455	182	118	65	183	65	15	4	101	3.005
128	32	378	15	60	26	86	12	20	—	11	522
<b>2.329</b>	<b>557</b>	<b>5.558</b>	<b>650</b>	<b>501</b>	<b>423</b>	<b>924</b>	<b>297</b>	<b>92</b>	<b>6</b>	<b>115</b>	<b>7.642</b>
2.060	450	4.752	583	334	324	658	256	57	6	104	6.416
269	107	806	67	167	99	266	41	35	—	11	1.226
723	116	1.461	36	183	23	206	5	5	1	—	1.714
593	96	1.194	32	112	6	118	5	3	1	—	1.353
130	20	267	4	71	17	88	—	2	—	—	361
592	359	2.601	31	206	29	235	5	24	2	4	2.902
520	322	2.277	26	132	22	154	2	20	1	4	2.484
72	37	324	5	74	7	81	3	4	1	—	418
<b>1.315</b>	<b>475</b>	<b>4.062</b>	<b>67</b>	<b>389</b>	<b>52</b>	<b>441</b>	<b>10</b>	<b>29</b>	<b>3</b>	<b>4</b>	<b>4.616</b>
1.113	418	3.471	58	244	28	272	7	23	2	4	3.837
202	57	591	9	145	24	169	3	6	1	—	779
1.225	197	2.236	60	179	28	207	19	20	1	—	2.543
1.071	160	1.899	56	120	22	142	15	14	1	—	2.127
154	37	337	4	59	6	65	4	6	—	—	416
2.026	284	3.331	23	319	91	410	9	77	3	1	3.854
1.738	244	2.872	18	238	58	296	8	60	2	1	3.257
288	40	459	5	81	33	114	1	17	1	—	597
276	617	3.056	234	559	202	761	98	52	16	2.791	7.008
212	452	2.360	198	325	154	479	78	40	14	2.388	5.557
64	165	696	36	234	48	282	20	12	2	403	1.451
<b>6.301</b>	<b>479</b>	<b>11.058</b>	<b>50</b>	<b>1.591</b>	<b>505</b>	<b>2.096</b>	<b>25</b>	<b>161</b>	<b>58</b>	<b>3</b>	<b>13.451</b>
5.376	405	9.384	34	1.138	386	1.524	17	105	46	2	11.112
925	74	1.674	16	453	119	572	8	56	12	1	2.339

## segue TAV. 4 - Popolazione residente temporaneamente assente dal Comune di residenza e presente all'estero,

B —

PROVINCIE E REGIONI DI RESIDENZA	EUROPA							
	FRANCIA	GERMANIA (REP. FED.)	BELGIO	PAESI BASSI	LUSSEMBURGO	REGNO UNITO	AUSTRIA	JUGOSLAVIA
<b>SALERNO</b>	<b>372</b>	<b>3.662</b>	<b>145</b>	<b>25</b>	<b>6</b>	<b>380</b>	<b>17</b>	<b>9</b>
Motivi di lavoro	291	3.108	111	21	5	281	11	8
Altri motivi	81	554	34	4	1	99	6	1
<b>CAMPANIA</b>	<b>1.480</b>	<b>8.313</b>	<b>946</b>	<b>91</b>	<b>73</b>	<b>1.859</b>	<b>76</b>	<b>54</b>
Motivi di lavoro	1.155	7.129	729	68	57	1.462	50	43
Altri motivi	325	1.184	217	23	16	397	26	11
<b>FOGGIA</b>	<b>223</b>	<b>4.752</b>	<b>179</b>	<b>22</b>	<b>45</b>	<b>137</b>	<b>4</b>	<b>5</b>
Motivi di lavoro	175	4.175	153	16	41	107	2	4
Altri motivi	48	577	26	6	4	30	2	1
<b>BARI</b>	<b>148</b>	<b>1.534</b>	<b>114</b>	<b>10</b>	<b>227</b>	<b>70</b>	<b>3</b>	<b>7</b>
Motivi di lavoro	109	1.359	95	6	205	51	—	5
Altri motivi	39	175	19	4	22	19	3	2
<b>TARANTO</b>	<b>73</b>	<b>585</b>	<b>39</b>	<b>10</b>	<b>7</b>	<b>23</b>	<b>8</b>	<b>7</b>
Motivi di lavoro	61	519	31	8	7	14	4	5
Altri motivi	12	66	8	2	—	9	4	2
<b>BRINDISI</b>	<b>38</b>	<b>1.769</b>	<b>201</b>	<b>6</b>	<b>8</b>	<b>41</b>	<b>3</b>	<b>1</b>
Motivi di lavoro	21	1.544	186	4	7	30	2	1
Altri motivi	17	225	15	2	1	11	1	—
<b>LECCE</b>	<b>152</b>	<b>2.181</b>	<b>121</b>	<b>16</b>	<b>9</b>	<b>56</b>	<b>4</b>	<b>3</b>
Motivi di lavoro	120	1.893	102	15	9	34	4	3
Altri motivi	32	288	19	1	—	22	—	—
<b>PUGLIA</b>	<b>634</b>	<b>10.821</b>	<b>654</b>	<b>64</b>	<b>296</b>	<b>327</b>	<b>22</b>	<b>23</b>
Motivi di lavoro	486	9.490	567	49	269	236	12	18
Altri motivi	148	1.331	87	15	27	91	10	5
<b>POTENZA</b>	<b>303</b>	<b>2.647</b>	<b>149</b>	<b>12</b>	<b>108</b>	<b>108</b>	<b>8</b>	<b>1</b>
Motivi di lavoro	260	2.302	128	10	97	88	5	1
Altri motivi	43	345	21	2	11	20	3	—
<b>MATERA</b>	<b>93</b>	<b>1.309</b>	<b>25</b>	<b>4</b>	<b>1</b>	<b>118</b>	<b>3</b>	<b>1</b>
Motivi di lavoro	75	1.149	18	4	1	110	3	—
Altri motivi	18	160	7	—	—	8	—	1
<b>BASILICATA</b>	<b>396</b>	<b>3.956</b>	<b>174</b>	<b>16</b>	<b>109</b>	<b>226</b>	<b>11</b>	<b>2</b>
Motivi di lavoro	335	3.451	146	14	98	198	8	1
Altri motivi	61	505	28	2	11	28	3	1
<b>COSENZA</b>	<b>568</b>	<b>7.639</b>	<b>170</b>	<b>17</b>	<b>26</b>	<b>216</b>	<b>4</b>	<b>4</b>
Motivi di lavoro	507	6.691	142	13	22	165	4	3
Altri motivi	61	948	28	4	4	51	—	1
<b>CATANZARO</b>	<b>283</b>	<b>3.378</b>	<b>52</b>	<b>9</b>	<b>13</b>	<b>91</b>	<b>14</b>	<b>13</b>
Motivi di lavoro	237	2.991	46	8	13	70	8	10
Altri motivi	46	387	6	1	—	21	6	3
<b>REGGIO DI CALABRIA</b>	<b>343</b>	<b>832</b>	<b>50</b>	<b>5</b>	<b>11</b>	<b>30</b>	<b>3</b>	<b>5</b>
Motivi di lavoro	250	714	39	3	9	18	1	4
Altri motivi	93	118	11	2	2	12	2	1
<b>CALABRIA</b>	<b>1.194</b>	<b>11.849</b>	<b>272</b>	<b>31</b>	<b>50</b>	<b>337</b>	<b>21</b>	<b>22</b>
Motivi di lavoro	994	10.396	227	24	44	253	13	17
Altri motivi	200	1.453	45	7	6	84	8	5
<b>TRAPANI</b>	<b>44</b>	<b>363</b>	<b>27</b>	<b>5</b>	<b>—</b>	<b>18</b>	<b>2</b>	<b>—</b>
Motivi di lavoro	23	320	23	3	—	13	—	—
Altri motivi	21	43	4	2	—	5	2	—
<b>PALERMO</b>	<b>226</b>	<b>2.602</b>	<b>374</b>	<b>33</b>	<b>14</b>	<b>125</b>	<b>33</b>	<b>6</b>
Motivi di lavoro	154	2.290	323	31	11	85	23	6
Altri motivi	72	312	51	2	3	40	10	—
<b>MESSINA</b>	<b>139</b>	<b>1.424</b>	<b>93</b>	<b>19</b>	<b>34</b>	<b>64</b>	<b>15</b>	<b>7</b>
Motivi di lavoro	86	1.173	72	15	24	45	7	4
Altri motivi	53	251	21	4	10	19	8	3
<b>AGRIGENTO</b>	<b>260</b>	<b>4.514</b>	<b>475</b>	<b>17</b>	<b>7</b>	<b>299</b>	<b>3</b>	<b>6</b>
Motivi di lavoro	218	4.058	392	11	7	242	3	5
Altri motivi	42	456	83	6	—	57	—	1
<b>CALTANISSETTA</b>	<b>118</b>	<b>2.082</b>	<b>126</b>	<b>15</b>	<b>2</b>	<b>90</b>	<b>1</b>	<b>3</b>
Motivi di lavoro	74	1.774	83	13	1	66	1	3
Altri motivi	44	308	43	2	1	24	—	—
<b>ENNA</b>	<b>277</b>	<b>3.126</b>	<b>495</b>	<b>37</b>	<b>2</b>	<b>16</b>	<b>5</b>	<b>1</b>
Motivi di lavoro	228	2.771	454	29	1	13	3	1
Altri motivi	49	355	41	8	1	3	2	—



## per sesso, motivo dell'assenza, Stato estero di presenza

## MASCHI

SVIZZERA	ALTRI PAESI EUROPEI	TOTALE	AFRICA	AMERICA			ASIA	OCEANIA	ALTRI PAESI	IMBARCATI	TOTALE
				AMERICA SETTE-TRIONALE	AMERICA CENTRALE E MERIDIONALE	TOTALE					
2.219	1.392	8.227	105	617	536	1.153	47	110	11	9	9.662
1.778	1.136	6.750	86	471	390	861	36	78	7	6	7.824
441	256	1.477	19	146	146	292	11	32	4	3	1.838
<b>12.047</b>	<b>2.969</b>	<b>27.908</b>	<b>472</b>	<b>3.265</b>	<b>1.362</b>	<b>4.627</b>	<b>198</b>	<b>420</b>	<b>89</b>	<b>2.804</b>	<b>36.518</b>
10.175	2.397	23.265	392	2.292	1.010	3.302	154	297	70	2.397	29.877
1.872	572	4.643	80	973	352	1.325	44	123	19	407	6.641
812	467	6.646	82	160	37	197	29	27	4	18	7.003
703	413	5.789	60	96	26	122	23	17	3	15	6.029
109	54	857	22	64	11	75	6	10	1	3	974
<b>338</b>	<b>456</b>	<b>2.907</b>	<b>161</b>	<b>567</b>	<b>191</b>	<b>758</b>	<b>95</b>	<b>17</b>	<b>2</b>	<b>2.659</b>	<b>6.599</b>
281	383	2.494	151	394	134	528	83	11	2	2.236	5.505
57	73	413	10	173	57	230	12	6	—	423	1.094
<b>184</b>	<b>169</b>	<b>1.105</b>	<b>142</b>	<b>32</b>	<b>15</b>	<b>47</b>	<b>30</b>	<b>7</b>	<b>2</b>	<b>14</b>	<b>1.347</b>
159	138	946	125	19	9	28	24	7	2	8	1.140
25	31	159	17	13	6	19	6	—	—	6	207
<b>538</b>	<b>151</b>	<b>2.756</b>	<b>71</b>	<b>31</b>	<b>22</b>	<b>53</b>	<b>42</b>	<b>12</b>	<b>1</b>	<b>10</b>	<b>2.945</b>
466	121	2.382	68	21	15	36	37	11	1	9	2.544
72	30	374	3	10	7	17	5	1	—	1	401
<b>4.238</b>	<b>449</b>	<b>7.229</b>	<b>102</b>	<b>34</b>	<b>22</b>	<b>56</b>	<b>27</b>	<b>7</b>	<b>4</b>	<b>51</b>	<b>7.476</b>
3.671	384	6.235	88	21	14	35	23	5	3	32	6.421
567	65	994	14	13	8	21	4	2	1	19	1.055
<b>6.110</b>	<b>1.692</b>	<b>20.643</b>	<b>558</b>	<b>824</b>	<b>287</b>	<b>1.111</b>	<b>223</b>	<b>70</b>	<b>13</b>	<b>2.752</b>	<b>25.370</b>
5.280	1.439	17.846	492	551	198	749	190	51	11	2.300	21.639
830	253	2.797	66	273	89	362	33	19	2	452	3.731
<b>4.706</b>	<b>476</b>	<b>8.518</b>	<b>102</b>	<b>145</b>	<b>130</b>	<b>275</b>	<b>23</b>	<b>37</b>	<b>7</b>	<b>—</b>	<b>8.962</b>
3.941	393	7.225	87	87	71	158	18	19	5	—	7.512
765	83	1.293	15	58	59	117	5	18	2	—	1.450
<b>272</b>	<b>180</b>	<b>2.006</b>	<b>119</b>	<b>63</b>	<b>27</b>	<b>90</b>	<b>24</b>	<b>5</b>	<b>—</b>	<b>—</b>	<b>2.244</b>
252	157	1.769	112	40	19	59	20	5	—	—	1.965
20	23	237	7	23	8	31	4	—	—	—	279
<b>4.978</b>	<b>656</b>	<b>10.524</b>	<b>221</b>	<b>208</b>	<b>157</b>	<b>365</b>	<b>47</b>	<b>42</b>	<b>7</b>	<b>—</b>	<b>11.206</b>
<b>4.193</b>	<b>550</b>	<b>8.994</b>	<b>199</b>	<b>127</b>	<b>90</b>	<b>217</b>	<b>38</b>	<b>24</b>	<b>5</b>	<b>—</b>	<b>9.477</b>
785	106	1.530	22	81	67	148	9	18	2	—	1.729
<b>2.617</b>	<b>707</b>	<b>11.968</b>	<b>228</b>	<b>773</b>	<b>259</b>	<b>1.032</b>	<b>47</b>	<b>56</b>	<b>3</b>	<b>8</b>	<b>13.342</b>
2.302	589	10.438	205	574	164	738	41	45	2	5	11.474
315	118	1.530	23	199	95	294	6	11	1	3	1.868
<b>3.875</b>	<b>386</b>	<b>8.114</b>	<b>156</b>	<b>747</b>	<b>72</b>	<b>819</b>	<b>30</b>	<b>245</b>	<b>7</b>	<b>62</b>	<b>9.433</b>
3.255	324	6.962	141	556	48	604	22	153	5	47	7.934
620	62	1.152	15	191	24	215	8	92	2	15	1.499
<b>818</b>	<b>383</b>	<b>2.480</b>	<b>83</b>	<b>489</b>	<b>26</b>	<b>515</b>	<b>25</b>	<b>165</b>	<b>6</b>	<b>175</b>	<b>3.449</b>
725	311	2.074	74	308	15	323	20	106	5	129	2.731
93	72	406	9	181	11	192	5	59	1	46	718
<b>7.310</b>	<b>1.476</b>	<b>22.562</b>	<b>467</b>	<b>2.009</b>	<b>357</b>	<b>2.366</b>	<b>102</b>	<b>466</b>	<b>16</b>	<b>245</b>	<b>26.224</b>
6.282	1.224	19.474	420	1.438	227	1.665	83	304	12	181	22.139
1.028	252	3.088	47	571	130	701	19	162	4	64	4.085
130	164	753	74	117	33	150	14	3	—	525	1.519
109	136	627	63	49	22	71	11	1	—	436	1.209
21	28	126	11	68	11	79	3	2	—	89	310
<b>604</b>	<b>478</b>	<b>4.495</b>	<b>342</b>	<b>948</b>	<b>83</b>	<b>1.031</b>	<b>46</b>	<b>12</b>	<b>5</b>	<b>76</b>	<b>6.007</b>
509	394	3.826	295	590	54	644	39	10	5	69	4.888
95	84	669	47	358	29	387	7	2	—	7	1.119
<b>1.088</b>	<b>380</b>	<b>3.263</b>	<b>133</b>	<b>221</b>	<b>91</b>	<b>312</b>	<b>65</b>	<b>167</b>	<b>3</b>	<b>51</b>	<b>3.994</b>
863	316	2.605	120	120	51	171	59	110	2	43	3.110
225	64	658	13	101	40	141	6	57	1	8	884
<b>481</b>	<b>408</b>	<b>6.470</b>	<b>55</b>	<b>250</b>	<b>73</b>	<b>323</b>	<b>15</b>	<b>8</b>	<b>3</b>	<b>262</b>	<b>7.136</b>
432	348	5.716	42	159	50	209	12	5	2	200	6.186
49	60	754	13	91	23	114	3	3	1	62	950
<b>457</b>	<b>97</b>	<b>2.991</b>	<b>219</b>	<b>56</b>	<b>15</b>	<b>71</b>	<b>61</b>	<b>8</b>	<b>4</b>	<b>34</b>	<b>3.388</b>
402	78	2.495	190	33	13	46	50	7	4	25	2.817
55	19	496	29	23	2	25	11	1	—	9	571
<b>406</b>	<b>409</b>	<b>4.774</b>	<b>95</b>	<b>46</b>	<b>15</b>	<b>61</b>	<b>12</b>	<b>27</b>	<b>1</b>	<b>2</b>	<b>4.972</b>
347	340	4.187	79	25	7	32	11	23	1	2	4.335
59	69	587	16	21	8	29	1	4	—	—	637

## segue TAV. 4 - Popolazione residente temporaneamente assente dal Comune di residenza e presente all'estero,

B —

PROVINCIE E REGIONI DI RESIDENZA MOTIVO DELL'ASSENZA	EUROPA							
	FRANCIA	GERMANIA (REP. FED.)	BELGIO	PAESI BASSI	LUSSEMBURGO	REGNO UNITO	AUSTRIA	JUGOSLAVIA
<b>CATANIA</b>	<b>229</b>	<b>3.626</b>	<b>189</b>	<b>43</b>	<b>7</b>	<b>63</b>	<b>23</b>	<b>3</b>
Motivi di lavoro	161	3.142	150	38	5	32	19	2
Altri motivi	68	484	39	5	2	31	4	1
<b>RAGUSA</b>	<b>104</b>	<b>1.201</b>	<b>74</b>	<b>18</b>	—	<b>17</b>	<b>46</b>	<b>2</b>
Motivi di lavoro	76	1.011	57	14	—	5	40	2
Altri motivi	28	190	17	4	—	12	6	—
<b>SIRACUSA</b>	<b>84</b>	<b>1.068</b>	<b>36</b>	<b>17</b>	<b>2</b>	<b>21</b>	<b>5</b>	<b>2</b>
Motivi di lavoro	69	939	29	14	2	12	3	2
Altri motivi	15	129	7	3	—	9	2	—
<b>SICILIA</b>	<b>1.481</b>	<b>20.006</b>	<b>1.889</b>	<b>204</b>	<b>68</b>	<b>713</b>	<b>133</b>	<b>30</b>
Motivi di lavoro	1.089	17.478	1.583	168	51	513	99	25
Altri motivi	392	2.528	306	36	17	200	34	5
<b>SASSARI</b>	<b>102</b>	<b>255</b>	<b>17</b>	<b>12</b>	<b>1</b>	<b>74</b>	<b>2</b>	<b>2</b>
Motivi di lavoro	75	224	7	10	1	52	—	2
Altri motivi	27	31	10	2	—	22	2	—
<b>NUORO</b>	<b>168</b>	<b>643</b>	<b>48</b>	<b>18</b>	<b>14</b>	<b>34</b>	—	—
Motivi di lavoro	119	519	34	15	9	13	—	—
Altri motivi	49	124	14	3	5	21	—	—
<b>ORISTANO</b>	<b>57</b>	<b>171</b>	<b>18</b>	<b>34</b>	<b>2</b>	<b>25</b>	<b>1</b>	—
Motivi di lavoro	45	154	11	28	2	19	1	—
Altri motivi	12	17	7	6	—	6	—	—
<b>CAGLIARI</b>	<b>186</b>	<b>688</b>	<b>79</b>	<b>161</b>	<b>3</b>	<b>133</b>	<b>10</b>	<b>1</b>
Motivi di lavoro	112	571	55	133	2	80	8	—
Altri motivi	74	117	24	28	1	53	2	1
<b>SARDEGNA</b>	<b>513</b>	<b>1.757</b>	<b>162</b>	<b>225</b>	<b>20</b>	<b>266</b>	<b>13</b>	<b>3</b>
Motivi di lavoro	351	1.468	107	186	14	164	9	2
Altri motivi	162	289	55	39	6	102	4	1
<b>ITALIA</b>	<b>11.725</b>	<b>66.702</b>	<b>5.945</b>	<b>1.337</b>	<b>1.079</b>	<b>7.536</b>	<b>1.639</b>	<b>1.186</b>
Motivi di lavoro	8.023	57.416	4.709	922	912	4.916	633	529
Altri motivi	3.702	9.286	1.236	415	167	2.620	1.006	657

## TAV. 5 - Popolazione residente temporaneamente assente, ricoverata in istituto di cura

REGIONI DI RESIDENZA	Nello stesso Comune di residenza			In altro Comune della stessa Provincia		
	M	F	MF	M	F	MF
PIEMONTE	2.951	3.570	6.521	4.027	5.079	9.106
VALLE D'AOSTA	74	60	134	81	101	182
LOMBARDIA	4.126	4.938	9.064	8.943	10.559	19.502
TRENTINO-ALTO ADIGE	78	96	174	1.284	1.467	2.751
BOLZANO-BOZEN	33	51	84	480	576	1.056
TRENTO	45	45	90	804	891	1.695
VENETO	3.072	3.549	6.621	4.810	5.466	10.276
FRIULI-VENEZIA GIULIA	848	1.104	1.952	1.505	1.570	3.075
LIGURIA	1.940	2.561	4.501	1.219	1.425	2.644
EMILIA-ROMAGNA	2.754	3.365	6.119	3.415	3.974	7.389
TOSCANA	2.163	2.443	4.606	2.701	3.053	5.754
UMBRIA	512	497	1.009	489	471	960
MARCHE	817	963	1.780	1.137	1.313	2.450
LAZIO	4.817	5.539	10.356	2.065	2.265	4.330
ABRUZZI	805	890	1.695	856	909	1.765
MOLISE	83	84	167	173	210	383
CAMPANIA	2.100	2.091	4.191	2.144	1.931	4.075
PUGLIA	1.743	1.886	3.629	2.262	2.255	4.517
BASILICATA	18	14	32	383	440	823
CALABRIA	865	916	1.781	1.256	1.368	2.624
SICILIA	2.344	2.285	4.629	1.918	2.037	3.955
SARDEGNA	641	614	1.255	1.370	1.446	2.816
<b>ITALIA</b>	<b>32.751</b>	<b>37.465</b>	<b>70.216</b>	<b>42.038</b>	<b>47.339</b>	<b>89.377</b>

## per sesso, motivo dell'assenza, Stato estero di presenza

## MASCHI

SVIZZERA	ALTRI PAESI EUROPEI	TOTALE	AFRICA	AMERICA			ASIA	OCEANIA	ALTRI PAESI	IMBARCATI	TOTALE
				AMERICA SETTE-TRIONALE	AMERICA CENTRALE E MERIDIONALE	TOTALE					
1.252	316	5.751	304	150	57	207	62	60	3	105	6.492
1.059	252	4.860	267	113	36	149	51	35	3	83	5.448
193	64	891	37	37	21	58	11	25	—	22	1.044
255	255	1.972	269	74	114	188	20	12	2	46	2.509
187	213	1.605	234	40	77	117	15	8	1	36	2.016
68	42	367	35	34	37	71	5	4	1	10	493
177	84	1.496	314	147	69	216	124	32	4	86	2.272
142	68	1.280	291	82	47	129	120	14	2	74	1.910
35	16	216	23	65	22	87	4	18	2	12	362
4.850	2.591	31.965	1.805	2.009	550	2.559	419	329	25	1.187	38.289
4.050	2.145	27.201	1.581	1.211	357	1.568	368	213	20	968	31.919
800	446	4.764	224	798	193	991	51	116	5	219	6.370
63	122	650	209	37	22	59	141	15	1	29	1.104
51	94	516	197	23	18	41	132	14	—	23	923
12	28	134	12	14	4	18	9	1	1	6	181
100	170	1.195	108	14	16	30	45	1	—	15	1.394
83	135	927	99	6	8	14	35	—	—	12	1.087
17	35	268	9	8	8	16	10	1	—	3	307
97	54	459	47	11	4	15	13	6	—	7	547
80	41	381	46	8	4	12	12	4	—	5	460
17	13	78	1	3	—	3	1	2	—	2	87
192	266	1.719	506	59	27	86	166	11	8	230	2.726
161	207	1.329	456	37	20	57	141	9	6	206	2.204
31	59	390	50	22	7	29	25	2	2	24	522
452	612	4.023	870	121	69	190	365	33	9	281	5.771
375	477	3.153	798	74	50	124	320	27	6	246	4.674
77	135	870	72	47	19	66	45	6	3	35	1.097
48.567	17.774	163.490	17.153	15.341	7.384	22.725	7.791	1.999	738	10.312	224.208
40.825	13.287	132.172	14.814	9.478	5.141	14.619	6.290	1.329	570	8.847	178.641
7.742	4.487	31.318	2.339	5.863	2.243	8.106	1.501	670	168	1.465	45.567

## pubblico o privato, per sesso e luogo di presenza

In altro Comune di altre Provincie della stessa Regione			In altre Regioni			All'estero			TOTALE		
M	F	MF	M	F	MF	M	F	MF	M	F	MF
789	868	1.657	1.048	1.014	2.062	83	98	181	8.898	10.629	19.527
—	—	—	135	102	237	9	6	15	299	269	568
2.493	2.759	5.252	2.000	2.060	4.060	139	145	284	17.701	20.461	38.162
83	72	155	319	262	581	94	77	171	1.858	1.974	3.832
57	51	108	157	112	269	85	69	154	812	859	1.671
26	21	47	162	150	312	9	8	17	1.046	1.115	2.161
1.116	1.193	2.309	693	664	1.357	47	40	87	9.738	10.912	20.650
279	391	670	368	386	754	35	62	97	3.035	3.513	6.548
326	337	663	666	716	1.382	55	46	101	4.206	5.085	9.291
1.139	1.154	2.293	709	736	1.445	57	61	118	8.074	9.290	17.364
1.063	1.111	2.174	668	663	1.331	55	81	136	6.650	7.351	14.001
73	65	138	269	266	535	6	7	13	1.349	1.306	2.655
309	283	592	326	347	673	20	12	32	2.609	2.918	5.527
769	747	1.516	760	609	1.369	65	68	133	8.476	9.228	17.704
347	230	577	429	431	860	16	15	31	2.453	2.475	4.928
21	23	44	190	204	394	11	6	17	478	527	1.005
611	505	1.116	731	637	1.368	96	58	154	5.682	5.222	10.904
503	492	995	1.061	1.048	2.109	62	46	108	5.631	5.727	11.358
37	44	81	417	501	918	15	6	21	870	1.005	1.875
138	129	267	1.056	1.052	2.108	39	20	59	3.354	3.485	6.839
924	943	1.867	1.398	1.333	2.731	165	134	299	6.749	6.732	13.481
405	346	751	425	452	877	27	30	57	2.868	2.888	5.756
11.425	11.692	23.117	13.668	13.483	27.151	1.096	1.018	2.114	100.978	110.997	211.975

Tav. 6 - Popolazione residente temporaneamente assente, ricoverata in istituto di cura

CLASSI DI ETÀ (anni)	REGIONI									
	PIEMONTE	VALLE D'AOSTA	LOMBARDIA	TRENTINO — ALTO ADIGE			VENETO	FRIULI- VENEZIA GIULIA	LIGURIA	EMILIA- ROMAGNA
				TOTALE	BOLZANO BOZEN	TRENTO				
0	217	5	562	61	42	19	296	50	74	176
1 - 2	41	—	106	19	10	9	84	13	9	42
3 - 5	66	3	192	12	6	6	103	31	20	45
6 - 10	124	7	314	23	11	12	170	32	38	80
11 - 13	102	6	211	21	11	10	112	34	31	70
14 - 19	365	13	752	81	50	31	389	82	165	299
20 - 29	636	24	1.348	143	63	80	635	202	241	509
30 - 39	624	25	1.382	154	77	77	733	242	268	601
40 - 49	996	36	2.379	226	95	131	1.222	378	472	898
50 - 59	1.520	63	3.411	363	150	213	1.928	564	752	1.480
60 - 64	636	29	1.174	124	54	70	770	249	343	637
65 - 69	942	37	1.827	161	68	93	1.049	346	509	909
70 - 74	989	32	1.680	196	79	117	936	357	502	993
75 - 79	762	8	1.262	163	51	112	717	227	390	678
80 - 84	538	7	680	71	30	41	379	149	236	419
85 E PIU'	340	4	421	40	15	25	215	79	156	238
<b>TOTALE</b>	<b>8.898</b>	<b>299</b>	<b>17.701</b>	<b>1.858</b>	<b>812</b>	<b>1.046</b>	<b>9.738</b>	<b>3.035</b>	<b>4.206</b>	<b>8.074</b>

A —

0	184	4	449	54	29	25	272	47	66	177
1 - 2	41	1	107	10	4	6	46	9	11	33
3 - 5	52	—	122	9	5	4	79	12	19	37
6 - 10	107	4	236	23	11	12	105	31	24	94
11 - 13	75	2	185	21	12	9	83	19	28	52
14 - 19	250	5	615	72	49	23	251	100	112	193
20 - 29	762	27	1.787	174	83	91	931	226	270	696
30 - 39	707	18	1.690	167	81	86	886	253	300	669
40 - 49	895	33	2.007	155	78	77	1.074	385	417	915
50 - 59	1.237	46	2.698	285	132	153	1.522	448	589	1.265
60 - 64	575	19	1.216	127	58	69	696	240	323	636
65 - 69	881	29	1.853	171	59	112	1.044	337	490	953
70 - 74	1.206	32	2.171	215	94	121	1.234	424	613	1.088
75 - 79	1.378	25	2.215	217	76	141	1.107	399	651	975
80 - 84	1.243	12	1.762	160	53	107	928	314	582	853
85 E PIU'	1.036	12	1.348	114	35	79	654	269	590	654
<b>TOTALE</b>	<b>10.629</b>	<b>269</b>	<b>20.461</b>	<b>1.974</b>	<b>859</b>	<b>1.115</b>	<b>10.912</b>	<b>3.513</b>	<b>5.085</b>	<b>9.290</b>

B —

## pubblico o privato, per sesso e classe di età

DI RESIDENZA												ITALIA
TOSCANA	UMBRIA	MARCHE	LAZIO	ABRUZZI	MOLISE	CAMPANIA	PUGLIA	BASILICATA	CALABRIA	SICILIA	SARDEGNA	
<b>MASCHI</b>												
175	37	90	246	55	15	179	179	36	102	157	80	2.792
39	9	22	53	12	4	88	64	9	26	76	26	742
60	14	36	106	20	4	123	101	9	54	129	46	1.174
81	23	35	140	43	14	278	167	30	79	256	67	2.001
48	16	31	99	47	6	166	139	15	79	196	61	1.490
273	49	114	399	131	34	406	410	49	234	396	171	4.812
472	122	198	757	216	51	743	511	97	361	662	299	8.227
455	118	205	631	227	49	655	499	65	350	707	324	8.314
697	162	309	1.023	394	53	716	738	94	418	871	414	12.496
1.265	273	494	1.566	450	74	936	1.003	151	557	1.181	510	18.541
583	115	214	661	166	35	328	425	52	256	429	190	7.416
721	139	305	885	248	51	394	473	73	307	617	223	10.216
679	123	267	819	180	31	349	466	87	269	514	216	9.685
578	84	168	566	146	35	191	262	63	147	312	147	6.906
335	47	84	335	90	14	90	134	28	80	170	67	3.953
189	18	37	190	28	8	40	60	12	35	76	27	2.213
<b>6.650</b>	<b>1.349</b>	<b>2.609</b>	<b>8.476</b>	<b>2.453</b>	<b>478</b>	<b>5.682</b>	<b>5.631</b>	<b>870</b>	<b>3.354</b>	<b>6.749</b>	<b>2.868</b>	<b>100.978</b>
<b>FEMMINE</b>												
170	24	71	218	66	22	140	173	32	84	141	84	2.478
25	7	15	47	24	5	63	40	5	28	52	16	585
39	8	11	67	17	3	93	90	13	52	79	42	844
68	18	38	140	49	14	221	140	25	91	214	77	1.719
36	9	31	98	41	4	140	114	16	83	162	41	1.240
211	27	82	315	112	20	377	301	57	174	323	154	3.751
539	129	332	838	260	49	755	680	134	410	771	349	10.119
517	125	238	882	243	36	669	654	108	337	728	370	9.597
668	153	302	973	307	73	630	697	127	473	879	405	11.568
1.037	205	412	1.288	383	103	769	925	170	566	1.091	441	15.480
543	91	206	568	161	39	252	354	51	222	484	198	7.001
661	136	287	818	234	52	338	493	84	321	604	192	9.978
814	132	321	853	222	44	329	443	78	281	512	206	11.218
818	123	273	812	157	40	222	297	58	185	342	158	10.452
650	61	165	684	134	14	135	191	32	116	221	103	8.360
555	58	134	627	65	9	89	135	15	62	129	52	6.607
<b>7.351</b>	<b>1.306</b>	<b>2.918</b>	<b>9.228</b>	<b>2.475</b>	<b>527</b>	<b>5.222</b>	<b>5.727</b>	<b>1.005</b>	<b>3.485</b>	<b>6.732</b>	<b>2.888</b>	<b>110.997</b>

**TAV. 7 - Popolazione residente temporaneamente assente, ricoverata in istituto di cura pubblico o privato, per Regione di residenza, sesso e condizione**

REGIONI DI RESIDENZA	OCCUPATI								Disoc- cupati	In cerca di prima occu- pazione	Casalin- ghe	Scolari e studenti	Ritirati dal lavoro	Altra condi- zione	TOTALE
	Agricoltura		Industrie		Altre attività		Totale								
	Indipen- denti	Dipen- denti	Indipen- denti	Dipen- denti	Indipen- denti	Dipen- denti	Indipen- denti	Dipen- denti							
PIEMONTE	145	33	136	1.347	244	659	525	2.039	86	135	—	321	4.373	1.419	8.898
VALLE D'AOSTA	10	—	6	42	14	25	30	67	2	7	—	14	149	30	299
LOMBARDIA	241	128	375	3.065	535	1.409	1.151	4.602	232	213	—	716	7.464	3.323	17.701
TRENTINO-ALTO ADIGE	46	16	33	190	76	181	155	387	29	14	—	57	828	388	1.858
BOLZANO-BOZEN	24	9	14	74	34	103	72	186	12	4	—	30	294	214	812
TRENTO	22	7	19	116	42	78	83	201	17	10	—	27	534	174	1.046
VENETO	215	75	156	1.160	316	796	687	2.031	159	115	—	406	4.338	2.002	9.738
FRIULI-VENEZIA GIULIA	51	28	62	375	103	332	216	735	47	21	—	90	1.534	392	3.035
LIGURIA	46	12	49	380	143	432	238	824	63	80	—	120	2.232	649	4.206
EMILIA-ROMAGNA	278	121	179	1.012	363	661	820	1.794	105	74	—	266	3.931	1.084	8.074
TOSCANA	112	51	123	786	200	610	435	1.447	85	143	—	212	3.146	1.182	6.650
UMBRIA	43	10	33	212	63	137	139	359	19	28	—	52	564	188	1.349
MARCHE	86	34	65	330	103	232	254	596	24	43	—	93	1.124	475	2.609
LAZIO	97	44	62	652	242	1.352	401	2.048	168	289	—	418	3.471	1.681	8.476
ABRUZZI	69	19	25	209	60	189	154	417	31	58	—	144	868	781	2.453
MOLISE	14	5	4	27	13	46	31	78	2	15	—	28	205	119	478
CAMPANIA	83	81	50	483	158	642	291	1.206	157	382	—	541	1.582	1.523	5.682
PUGLIA	77	192	60	427	160	574	297	1.193	177	237	—	401	1.918	1.408	5.631
BASILICATA	23	11	6	49	18	61	47	121	32	27	—	60	355	228	870
CALABRIA	24	53	27	189	81	348	132	590	128	129	—	214	1.138	1.023	3.354
SICILIA	102	156	73	426	207	698	382	1.280	233	278	—	531	2.117	1.928	6.749
SARDEGNA	72	37	31	247	110	276	213	560	73	82	—	163	888	889	2.868
<b>ITALIA</b>	<b>1.834</b>	<b>1.106</b>	<b>1.555</b>	<b>11.608</b>	<b>3.209</b>	<b>9.660</b>	<b>6.598</b>	<b>22.374</b>	<b>1.852</b>	<b>2.370</b>	<b>—</b>	<b>4.847</b>	<b>42.225</b>	<b>20.712</b>	<b>100.978</b>

## A — MASCHI

## B — FEMMINE

PIEMONTE	83	10	25	541	177	546	285	1.097	66	108	2.779	267	4.833	1.194	10.629
VALLE D'AOSTA	3	—	—	6	11	37	14	43	2	1	80	8	94	27	269
LOMBARDIA	55	19	74	1.285	327	1.189	456	2.493	131	196	6.852	591	6.728	3.014	20.461
TRENTINO-ALTO	5	5	3	32	46	157	54	194	15	12	675	59	693	272	1.974
BOLZANO-BOZEN	3	5	1	9	23	87	27	101	4	7	289	32	269	130	859
TRENTO	2	—	2	23	23	70	27	93	11	5	386	27	424	142	1.115
VENETO	45	20	43	499	198	578	286	1.097	66	82	4.024	268	3.348	1.741	10.912
FRIULI-VENEZIA	21	4	10	130	68	212	99	346	22	21	1.264	91	1.266	404	3.513
LIGURIA	21	5	6	62	118	267	145	334	19	58	1.906	105	1.637	881	5.085
EMILIA-ROMAGNA	87	85	61	433	199	653	347	1.171	96	91	2.529	231	3.769	1.056	9.290
TOSCANA	38	10	41	327	138	401	217	738	68	100	2.592	190	2.339	1.107	7.351
UMBRIA	9	3	8	64	40	99	57	166	12	29	493	39	386	124	1.306
MARCHE	31	6	19	225	74	194	124	425	23	40	845	100	935	426	2.918
LAZIO	48	30	13	163	141	750	202	943	61	209	3.832	378	2.115	1.488	9.228
ABRUZZI	29	6	9	68	56	135	94	209	21	47	779	144	629	552	2.475
MOLISE	27	4	—	6	10	25	37	35	5	9	116	25	216	84	527
CAMPANIA	90	144	2	101	62	316	154	561	82	208	1.922	471	892	932	5.222
PUGLIA	60	207	15	55	83	324	158	586	175	131	2.056	339	1.265	1.017	5.727
BASILICATA	34	17	2	2	30	75	66	94	44	29	269	44	308	151	1.005
CALABRIA	17	101	2	11	56	200	75	312	101	98	1.115	209	863	712	3.485
SICILIA	46	82	19	49	88	334	153	465	108	159	2.984	462	1.064	1.337	6.732
SARDEGNA	13	15	9	29	69	191	91	235	37	77	1.216	170	428	634	2.888
<b>ITALIA</b>	<b>762</b>	<b>773</b>	<b>361</b>	<b>4.088</b>	<b>1.991</b>	<b>6.683</b>	<b>3.114</b>	<b>11.544</b>	<b>1.154</b>	<b>1.705</b>	<b>38.328</b>	<b>4.191</b>	<b>33.808</b>	<b>17.153</b>	<b>110.997</b>

TAV. 8 - Popolazione residente per sesso, classe di età e luogo di nascita

LUOGO DI NASCITA	Meno di 6 anni	6-13	14-18	19-24	25-44	45-64	65 e più	TOTALE
<b>A — TOTALE</b>								
<b>Nello stesso Comune di residenza</b>	<b>2.099.863</b>	<b>4.007.670</b>	<b>3.002.125</b>	<b>3.131.590</b>	<b>7.760.417</b>	<b>6.639.219</b>	<b>3.968.105</b>	<b>30.608.989</b>
<b>In altro Comune della stessa Provincia</b>	<b>1.601.505</b>	<b>2.151.406</b>	<b>1.074.503</b>	<b>977.925</b>	<b>3.245.509</b>	<b>2.727.624</b>	<b>1.636.770</b>	<b>13.415.242</b>
<b>In altra Provincia della stessa Regione</b>	<b>212.665</b>	<b>304.342</b>	<b>178.467</b>	<b>226.459</b>	<b>1.116.364</b>	<b>1.105.768</b>	<b>644.703</b>	<b>3.788.768</b>
<b>In altre Regioni</b>	<b>167.586</b>	<b>400.255</b>	<b>342.892</b>	<b>584.042</b>	<b>2.759.114</b>	<b>2.286.197</b>	<b>1.066.299</b>	<b>7.606.385</b>
Piemonte	12.275	39.880	26.109	24.294	85.667	92.089	71.268	351.582
Valle d'Aosta	1.489	3.206	1.505	1.144	5.469	3.688	1.847	18.348
Lombardia	20.921	58.093	39.723	36.716	131.329	130.613	84.094	501.489
Trentino-Alto Adige	1.960	5.168	4.323	6.280	34.874	22.803	10.392	85.800
Bolzano-Bozen	774	2.510	2.324	3.048	14.532	6.784	1.720	31.692
Trento	1.186	2.658	1.999	3.232	20.342	16.019	8.672	54.108
Veneto	8.784	19.835	16.922	31.537	278.871	346.494	171.349	873.792
Friuli-Venezia Giulia	5.425	10.739	6.935	8.317	54.452	62.550	40.179	188.597
Liguria	6.873	19.629	15.461	14.139	49.021	46.607	25.855	177.585
Emilia-Romagna	10.842	21.921	16.608	22.220	132.236	163.018	95.117	461.962
Toscana	7.227	15.118	11.414	16.229	91.234	104.299	63.727	309.248
Umbria	3.660	6.248	5.230	9.002	58.569	58.158	28.725	169.592
Marche	5.277	9.760	7.327	12.723	97.219	109.409	54.758	296.473
Lazio	14.553	30.015	19.959	26.298	97.725	65.216	25.257	279.023
Abruzzi	4.952	8.769	7.577	15.992	105.460	100.820	40.691	284.261
Molise	2.309	3.645	3.026	7.222	38.308	30.143	12.700	97.353
Campania	20.201	45.164	42.253	81.093	347.742	219.516	72.940	828.909
Puglia	14.130	31.422	32.373	69.575	326.127	207.067	81.172	761.866
Basilicata	4.285	9.350	10.826	24.128	97.955	62.789	21.966	231.299
Calabria	7.705	19.738	25.881	64.068	267.670	165.301	52.932	603.295
Sicilia	11.490	34.190	40.297	86.624	339.764	234.490	89.028	835.883
Sardegna	3.228	8.365	9.143	26.441	119.422	61.127	22.302	250.028
<b>ITALIA</b>	<b>4.081.619</b>	<b>6.863.673</b>	<b>4.597.987</b>	<b>4.920.016</b>	<b>14.881.404</b>	<b>12.758.808</b>	<b>7.315.877</b>	<b>55.419.384</b>
<b>ESTERO</b>	<b>64.439</b>	<b>190.728</b>	<b>125.909</b>	<b>115.924</b>	<b>269.676</b>	<b>201.602</b>	<b>169.249</b>	<b>1.137.527</b>
<b>TOTALE</b>	<b>4.146.058</b>	<b>7.054.401</b>	<b>4.723.896</b>	<b>5.035.940</b>	<b>15.151.080</b>	<b>12.960.410</b>	<b>7.485.126</b>	<b>56.556.911</b>
<b>B — MASCHI</b>								
<b>Nello stesso Comune di residenza</b>	<b>1.078.643</b>	<b>2.050.782</b>	<b>1.528.302</b>	<b>1.639.940</b>	<b>4.123.060</b>	<b>3.319.039</b>	<b>1.712.100</b>	<b>15.451.866</b>
<b>In altro Comune della stessa Provincia</b>	<b>823.039</b>	<b>1.104.810</b>	<b>548.373</b>	<b>458.114</b>	<b>1.482.789</b>	<b>1.215.136</b>	<b>626.518</b>	<b>6.258.779</b>
<b>In altra Provincia della stessa Regione</b>	<b>108.721</b>	<b>156.016</b>	<b>90.361</b>	<b>104.547</b>	<b>497.829</b>	<b>492.305</b>	<b>244.816</b>	<b>1.694.595</b>
<b>In altre Regioni</b>	<b>86.261</b>	<b>204.348</b>	<b>174.941</b>	<b>293.698</b>	<b>1.335.567</b>	<b>1.086.932</b>	<b>427.841</b>	<b>3.609.588</b>
Piemonte	6.267	20.231	13.062	11.118	37.203	38.624	25.292	151.797
Valle d'Aosta	737	1.637	762	542	2.119	1.385	572	7.754
Lombardia	10.824	29.536	20.031	17.570	56.929	55.580	30.146	220.616
Trentino-Alto Adige	1.016	2.667	2.187	2.780	14.247	8.624	3.201	34.722
Bolzano-Bozen	383	1.243	1.155	1.367	6.170	2.559	448	13.325
Trento	633	1.424	1.032	1.413	8.077	6.065	2.753	21.397
Veneto	4.506	10.209	8.590	14.991	130.249	156.738	64.227	389.510
Friuli-Venezia Giulia	2.809	5.458	3.584	3.867	22.710	24.636	11.490	74.554
Liguria	3.528	9.993	7.794	6.653	22.501	20.853	9.545	80.867
Emilia-Romagna	5.522	11.168	8.330	10.693	60.795	72.084	33.846	202.438
Toscana	3.771	7.724	5.805	7.831	43.818	48.358	24.576	141.883
Umbria	1.849	3.192	2.673	4.436	28.050	27.107	11.248	78.555
Marche	2.726	5.055	3.742	6.339	46.541	51.502	22.640	138.545
Lazio	7.575	15.447	10.207	13.757	49.005	31.762	10.137	137.890
Abruzzi	2.499	4.464	3.894	7.888	48.707	46.536	17.274	131.262
Molise	1.195	1.841	1.558	3.473	17.978	14.226	5.317	45.588
Campania	10.431	22.922	21.637	41.817	174.337	113.924	33.619	418.687
Puglia	7.278	16.105	16.712	36.920	165.678	105.485	37.221	385.399
Basilicata	2.201	4.690	5.621	12.118	48.320	30.591	9.539	113.080
Calabria	3.980	10.056	13.275	31.173	131.901	82.151	23.463	295.999
Sicilia	5.890	17.712	20.746	45.957	176.491	126.956	44.557	438.309
Sardegna	1.657	4.241	4.731	13.775	57.988	29.810	9.931	122.133
<b>ITALIA</b>	<b>2.096.664</b>	<b>3.515.956</b>	<b>2.341.977</b>	<b>2.496.299</b>	<b>7.439.245</b>	<b>6.113.412</b>	<b>3.011.275</b>	<b>27.014.828</b>
<b>ESTERO</b>	<b>32.838</b>	<b>97.627</b>	<b>63.849</b>	<b>54.900</b>	<b>103.672</b>	<b>80.671</b>	<b>57.969</b>	<b>491.526</b>
<b>TOTALE</b>	<b>2.129.502</b>	<b>3.613.583</b>	<b>2.405.826</b>	<b>2.551.199</b>	<b>7.542.917</b>	<b>6.194.083</b>	<b>3.069.244</b>	<b>27.506.354</b>

Tav. 9 - Popolazione residente per

PROVINCIE E REGIONI DI RESIDENZA	LUOGO DI												
	STESSA PROVINCIA	ALTRA PROVINCIA DELLA STESSA REGIONE	ALTRA										
			PIEMONTE	VALLE D'AOSTA	LOMBARDIA	TRENTINO — ALTO ADIGE			VENETO	FRIULI- VENEZIA GIULIA	LIGURIA	EMILIA- ROMAGNA	TOSCANA
TOTALE	BOLZANO BOZEN	TRENTO											
TORINO	1.290.888	200.250	—	5.319	37.191	4.199	1.626	2.573	120.718	13.939	16.069	32.378	18.357
VERCELLI	258.442	29.299	—	530	14.380	658	128	530	36.516	1.751	1.313	5.765	1.870
NOVARA	334.607	17.914	—	304	40.266	1.086	320	766	25.819	2.356	2.182	7.115	2.527
CUNEO	457.976	32.900	—	317	3.873	448	171	277	4.019	889	6.807	1.732	1.328
ASTI	140.691	29.599	—	148	2.271	182	67	115	8.298	625	2.233	1.305	779
ALESSANDRIA	324.293	20.654	—	191	16.500	538	230	308	26.069	1.386	13.657	5.871	2.447
<b>PIEMONTE</b>	<b>2.806.897</b>	<b>330.616</b>	<b>—</b>	<b>6.809</b>	<b>114.481</b>	<b>7.111</b>	<b>2.542</b>	<b>4.569</b>	<b>221.439</b>	<b>20.946</b>	<b>42.261</b>	<b>54.166</b>	<b>27.308</b>
<b>VALLE D'AOSTA</b>	<b>76.698</b>	<b>—</b>	<b>10.088</b>	<b>—</b>	<b>2.465</b>	<b>302</b>	<b>107</b>	<b>195</b>	<b>5.284</b>	<b>547</b>	<b>881</b>	<b>1.162</b>	<b>1.111</b>
VARESE	455.067	85.852	13.652	237	—	2.173	627	1.546	64.757	3.956	2.601	11.735	4.776
COMO	521.693	103.028	6.194	191	—	1.655	542	1.113	22.811	3.320	2.490	8.014	4.022
SONDRIO	153.378	8.597	611	51	—	481	154	327	1.167	412	457	787	377
MILANO	2.342.659	397.442	53.242	968	—	13.328	3.539	9.789	179.781	33.091	24.419	102.827	39.589
BERGAMO	760.058	60.509	3.427	179	—	1.329	418	911	6.885	1.862	2.217	4.587	2.647
BRESCIA	879.400	51.648	4.830	263	—	4.442	826	3.616	14.051	2.241	1.981	5.918	2.823
PAVIA	360.626	39.772	17.214	116	—	647	188	459	27.088	1.453	2.305	14.527	1.910
CREMONA	266.827	38.996	1.211	33	—	458	110	348	2.407	567	594	6.204	970
MANTOVA	303.834	18.396	903	23	—	835	287	548	23.220	707	591	13.745	949
<b>LOMBARDIA</b>	<b>6.043.542</b>	<b>804.240</b>	<b>101.284</b>	<b>2.061</b>	<b>—</b>	<b>25.348</b>	<b>6.691</b>	<b>18.657</b>	<b>342.167</b>	<b>47.609</b>	<b>37.655</b>	<b>168.344</b>	<b>58.063</b>
BOLZANO-BOZEN	349.009	17.833	1.004	70	4.935	—	—	—	22.372	2.096	533	2.405	996
TRENTO	381.408	7.938	1.433	77	8.931	—	—	—	14.630	1.612	670	2.651	995
<b>TRENTINO-ALTO ADIGE</b>	<b>730.417</b>	<b>25.771</b>	<b>2.437</b>	<b>147</b>	<b>13.866</b>	<b>—</b>	<b>—</b>	<b>—</b>	<b>37.002</b>	<b>3.708</b>	<b>1.203</b>	<b>5.056</b>	<b>1.991</b>
VERONA	649.715	36.035	5.111	128	24.584	7.907	2.508	5.399	—	3.323	1.210	6.473	2.609
VICENZA	618.934	51.637	3.013	271	7.981	3.372	1.097	2.275	—	3.326	1.033	3.326	1.565
BELLUNO	179.599	13.224	965	109	2.520	2.808	1.538	1.270	—	2.801	455	1.097	507
TREVISO	588.695	58.045	3.204	124	7.104	2.303	1.016	1.287	—	13.232	1.088	3.415	1.684
VENEZIA	668.155	84.748	3.014	51	7.282	2.381	994	1.387	—	20.048	1.651	5.041	2.549
PADOVA	662.985	80.169	3.618	94	9.152	2.943	1.224	1.719	—	6.048	1.324	5.481	2.373
ROVIGO	213.733	19.477	1.375	17	3.329	326	160	166	—	580	203	8.241	437
<b>VENETO</b>	<b>3.581.816</b>	<b>343.335</b>	<b>20.300</b>	<b>794</b>	<b>61.952</b>	<b>22.040</b>	<b>8.537</b>	<b>13.503</b>	<b>—</b>	<b>49.358</b>	<b>6.964</b>	<b>33.074</b>	<b>11.724</b>
PORDENONE	192.765	12.701	1.212	54	3.519	715	311	404	35.718	—	582	1.385	817
UDINE	428.415	20.680	2.257	98	5.337	1.388	644	744	22.528	—	1.005	2.697	1.656
GORIZIA	93.110	18.917	626	22	1.716	427	144	283	5.593	—	390	793	688
TRIESTE	171.466	13.039	1.164	46	2.151	676	231	445	6.195	—	1.016	1.798	1.335
<b>FRIULI-VENEZIA GIULIA</b>	<b>885.756</b>	<b>65.337</b>	<b>5.259</b>	<b>220</b>	<b>12.723</b>	<b>3.206</b>	<b>1.330</b>	<b>1.876</b>	<b>70.034</b>	<b>—</b>	<b>2.993</b>	<b>6.673</b>	<b>4.496</b>
IMPERIA	126.893	7.567	15.822	201	9.271	499	180	319	4.485	1.267	—	4.584	2.629
SAVONA	183.381	14.989	30.998	212	12.336	518	203	315	5.497	1.347	—	4.106	3.565
GENOVA	679.353	27.357	51.940	389	28.989	1.848	669	1.179	13.448	5.416	—	32.904	23.233
LA SPEZIA	170.874	6.060	1.837	33	3.220	254	104	150	1.930	706	—	6.105	26.318
<b>LIGURIA</b>	<b>1.160.501</b>	<b>55.973</b>	<b>100.597</b>	<b>835</b>	<b>53.816</b>	<b>3.119</b>	<b>1.156</b>	<b>1.963</b>	<b>25.360</b>	<b>8.736</b>	<b>—</b>	<b>47.699</b>	<b>55.745</b>
PIACENZA	228.988	8.634	2.381	35	16.418	315	104	211	2.732	544	1.392	—	1.000
PARMA	323.476	27.593	1.447	66	11.644	502	150	352	3.121	874	2.342	—	2.877
REGGIO NELL'EMILIA	329.837	32.820	1.075	30	12.416	392	142	250	3.657	532	1.491	—	1.950
MODENA	457.291	49.465	2.062	59	13.794	691	236	455	7.850	974	1.387	—	3.178
BOLOGNA	658.202	118.103	2.971	102	11.292	1.729	713	1.016	19.234	3.030	2.196	—	13.044
FERRARA	317.253	19.141	1.386	17	4.218	411	150	261	19.752	743	611	—	1.364
RAVENNA	258.278	57.659	684	20	2.316	390	170	220	3.743	701	551	—	6.534
FORLI'	485.772	19.452	1.615	63	5.647	594	242	352	3.633	1.117	943	—	4.983
<b>EMILIA-ROMAGNA</b>	<b>3.059.097</b>	<b>332.867</b>	<b>13.621</b>	<b>392</b>	<b>77.745</b>	<b>5.024</b>	<b>1.907</b>	<b>3.117</b>	<b>63.722</b>	<b>8.515</b>	<b>10.913</b>	<b>—</b>	<b>34.930</b>
MASSA-CARRARA	161.933	13.231	1.106	74	2.268	208	111	97	1.003	343	9.462	2.416	—
LUCCA	320.421	27.132	1.496	66	3.089	323	159	164	1.585	596	2.576	3.396	—
PISTOIA	183.165	35.830	687	24	1.837	251	104	147	1.490	496	984	4.850	—
FIRENZE	840.969	129.689	4.293	101	9.527	1.606	652	954	9.141	3.294	4.699	24.522	—
LIVORNO	230.828	55.317	1.805	73	3.754	389	187	202	2.792	994	3.074	3.932	—
PISA	285.133	42.779	1.822	82	2.759	314	127	187	2.652	691	2.281	2.672	—
AREZZO	260.701	16.539	678	23	1.553	235	112	123	1.018	436	659	2.298	—
SIENA	200.946	22.665	1.050	20	1.402	130	55	75	1.059	323	662	1.176	—
GROSSETO	162.279	22.793	1.370	35	1.544	181	84	97	1.730	355	857	2.199	—
<b>TOSCANA</b>	<b>2.646.375</b>	<b>365.975</b>	<b>14.307</b>	<b>498</b>	<b>27.733</b>	<b>3.637</b>	<b>1.591</b>	<b>2.046</b>	<b>22.470</b>	<b>7.528</b>	<b>25.254</b>	<b>47.461</b>	<b>—</b>
PERUGIA	508.997	8.083	1.288	44	2.615	351	160	191	1.693	734	921	2.085	9.890
TERNI	172.756	19.115	509	24	1.006	139	60	79	870	329	342	927	2.008
<b>UMBRIA</b>	<b>681.753</b>	<b>27.198</b>	<b>1.797</b>	<b>68</b>	<b>3.621</b>	<b>490</b>	<b>220</b>	<b>270</b>	<b>2.563</b>	<b>1.063</b>	<b>1.263</b>	<b>3.012</b>	<b>11.898</b>



## luogo di nascita

NASCITA												ESTERO	TOTALE
REGIONE													
UMBRIA	MARCHE	LAZIO	ABRUZZI	MOLISE	CAMPANIA	PUGLIA	BASILICATA	CALABRIA	SICILIA	SARDEGNA	ITALIA		
5.204	8.131	12.567	9.868	5.592	72.998	139.320	34.696	95.458	133.398	35.254	800.656	53.977	2.345.771
379	759	1.203	987	401	6.036	6.635	2.514	6.182	9.072	3.633	100.584	7.632	395.957
544	1.158	2.206	1.322	893	11.481	9.755	4.229	13.876	12.742	4.296	144.157	10.689	507.367
294	619	1.189	696	336	5.429	3.551	1.383	6.689	6.891	3.216	49.706	7.870	548.452
159	408	584	416	216	5.828	2.407	2.904	4.478	7.993	1.423	42.657	2.435	215.382
431	1.116	1.649	881	547	8.425	4.559	2.535	9.093	14.779	3.507	114.181	6.974	466.102
<b>7.011</b>	<b>12.191</b>	<b>19.398</b>	<b>14.170</b>	<b>7.985</b>	<b>110.197</b>	<b>166.227</b>	<b>48.261</b>	<b>135.776</b>	<b>184.875</b>	<b>51.329</b>	<b>1.251.941</b>	<b>89.577</b>	<b>4.479.031</b>
<b>168</b>	<b>394</b>	<b>481</b>	<b>576</b>	<b>100</b>	<b>1.011</b>	<b>835</b>	<b>154</b>	<b>5.457</b>	<b>1.353</b>	<b>668</b>	<b>33.037</b>	<b>2.618</b>	<b>112.353</b>
1.909	2.625	3.723	3.274	1.482	22.433	19.880	9.824	20.261	31.707	7.530	228.535	18.603	788.057
1.233	2.258	3.037	2.648	1.280	15.508	12.819	3.633	21.321	20.900	4.207	137.541	13.717	775.979
73	218	462	236	73	857	744	135	722	1.001	338	9.202	2.832	174.009
8.837	22.311	27.254	21.272	8.403	118.392	208.298	35.118	103.058	165.088	33.520	1.198.796	79.211	4.018.108
574	1.358	1.941	1.481	492	6.751	6.309	1.338	5.745	9.701	2.130	60.953	14.597	896.117
615	1.391	2.467	1.374	390	6.962	6.126	1.065	4.748	8.024	3.033	72.744	13.301	1.017.093
504	849	1.324	1.205	434	6.812	5.434	2.199	8.256	12.638	2.666	107.581	4.916	512.895
167	371	752	1.070	136	2.730	1.668	205	1.537	1.944	634	23.658	2.755	332.236
151	573	967	662	151	2.416	1.452	395	2.229	1.789	559	52.317	2.611	377.158
<b>14.063</b>	<b>31.954</b>	<b>41.927</b>	<b>33.222</b>	<b>12.841</b>	<b>182.861</b>	<b>262.730</b>	<b>53.912</b>	<b>167.877</b>	<b>252.792</b>	<b>54.617</b>	<b>1.891.327</b>	<b>152.543</b>	<b>8.891.652</b>
285	658	1.345	657	164	2.528	2.026	413	3.173	2.332	798	48.790	14.936	430.568
246	641	1.246	623	155	2.434	1.567	265	1.358	2.094	640	42.268	11.231	442.845
<b>531</b>	<b>1.299</b>	<b>2.591</b>	<b>1.280</b>	<b>319</b>	<b>4.962</b>	<b>3.593</b>	<b>678</b>	<b>4.531</b>	<b>4.426</b>	<b>1.438</b>	<b>91.058</b>	<b>26.167</b>	<b>873.413</b>
587	1.228	2.657	1.577	362	5.089	4.571	687	3.319	5.544	1.501	78.467	11.528	775.745
348	701	1.763	711	244	3.449	2.736	421	1.584	3.388	1.187	40.419	15.428	726.418
133	283	744	315	90	846	787	156	495	1.059	412	16.582	10.930	220.335
462	1.024	2.559	961	261	3.585	3.206	408	1.497	3.966	1.358	51.441	22.399	720.580
520	1.662	3.212	1.601	348	5.560	5.293	593	2.071	5.757	1.703	70.337	15.554	838.794
550	1.320	3.002	1.287	341	4.219	4.465	689	2.038	4.780	1.365	55.089	11.424	809.667
112	349	469	225	68	769	685	120	410	737	303	18.755	1.543	253.508
<b>2.712</b>	<b>6.567</b>	<b>14.406</b>	<b>6.677</b>	<b>1.714</b>	<b>23.517</b>	<b>21.743</b>	<b>3.074</b>	<b>11.414</b>	<b>25.231</b>	<b>7.829</b>	<b>331.090</b>	<b>88.806</b>	<b>4.345.047</b>
245	515	1.474	524	179	2.902	2.117	304	929	2.437	821	56.449	13.973	275.888
442	826	2.645	1.057	323	4.337	3.120	410	1.914	3.714	1.387	57.141	23.493	529.729
171	295	781	367	90	1.835	2.003	245	836	1.514	525	18.917	13.782	144.726
297	751	1.704	618	205	3.498	5.791	400	1.291	3.686	925	33.547	65.589	283.641
<b>1.155</b>	<b>2.387</b>	<b>6.604</b>	<b>2.566</b>	<b>797</b>	<b>12.572</b>	<b>13.031</b>	<b>1.359</b>	<b>4.970</b>	<b>11.351</b>	<b>3.658</b>	<b>166.054</b>	<b>116.837</b>	<b>1.233.984</b>
654	577	1.285	6.520	288	3.812	3.098	761	16.065	7.314	1.691	80.823	8.455	223.738
461	723	1.734	998	266	5.533	3.638	982	6.948	9.861	3.584	93.307	5.998	297.675
2.567	7.925	6.494	3.501	1.055	20.781	16.092	5.322	32.456	39.915	18.940	313.215	25.184	1.045.109
431	663	1.594	639	213	4.327	2.694	412	2.286	3.882	1.955	59.499	4.938	241.371
<b>4.113</b>	<b>9.888</b>	<b>11.107</b>	<b>11.658</b>	<b>1.822</b>	<b>34.453</b>	<b>25.522</b>	<b>7.477</b>	<b>57.755</b>	<b>60.972</b>	<b>26.170</b>	<b>546.844</b>	<b>44.575</b>	<b>1.807.893</b>
224	531	931	559	121	2.030	1.536	671	1.179	2.720	955	36.274	4.528	278.424
410	835	1.441	954	311	3.613	2.545	889	2.147	4.421	1.885	42.324	6.799	400.192
807	869	1.302	1.616	315	7.649	3.249	977	3.050	3.329	1.173	45.879	4.860	413.396
1.274	1.588	2.541	2.305	770	18.282	6.859	2.932	3.708	7.145	2.242	79.641	9.628	596.025
1.728	7.699	5.663	6.119	2.774	16.240	13.165	4.291	8.440	16.915	3.853	140.485	13.494	930.284
290	2.267	1.379	1.576	219	2.110	1.856	296	1.026	1.795	655	41.971	2.753	381.118
466	5.432	1.366	2.419	1.117	3.748	2.896	1.074	1.117	3.305	782	38.661	4.056	358.654
1.309	34.659	2.822	2.731	1.636	7.028	5.326	1.337	1.511	4.127	1.470	82.551	11.645	599.420
<b>6.508</b>	<b>53.880</b>	<b>17.445</b>	<b>18.279</b>	<b>7.263</b>	<b>60.700</b>	<b>37.432</b>	<b>12.467</b>	<b>22.178</b>	<b>43.757</b>	<b>13.015</b>	<b>507.786</b>	<b>57.763</b>	<b>3.957.513</b>
342	322	938	273	94	1.532	989	363	682	1.408	622	24.445	3.921	203.530
739	1.022	1.976	551	220	4.193	1.628	637	1.418	3.388	1.365	30.264	8.059	385.876
2.742	837	1.401	1.079	261	9.878	2.041	2.240	2.663	5.759	1.798	41.318	4.682	264.995
11.281	7.288	11.094	5.749	2.212	31.543	16.449	9.506	12.985	36.869	7.539	209.698	21.657	1.202.013
1.176	3.022	4.284	1.945	601	8.774	3.326	725	2.231	8.453	3.024	54.374	6.138	346.657
1.034	4.050	3.503	1.957	398	12.511	3.367	2.415	2.395	8.302	2.658	55.863	5.025	388.800
8.592	1.836	2.395	593	313	6.300	991	758	1.306	1.836	869	32.689	3.228	313.157
4.287	1.596	3.509	660	218	5.087	1.212	1.315	910	3.205	1.635	29.456	2.051	255.118
1.442	2.083	7.204	1.790	268	4.033	1.419	335	2.090	2.785	1.704	33.424	2.409	220.905
<b>31.635</b>	<b>22.056</b>	<b>36.304</b>	<b>14.597</b>	<b>4.585</b>	<b>83.851</b>	<b>31.422</b>	<b>18.294</b>	<b>26.680</b>	<b>72.005</b>	<b>21.214</b>	<b>511.531</b>	<b>57.170</b>	<b>3.581.051</b>
—	8.639	9.774	2.223	423	3.544	2.229	459	1.620	2.415	1.600	52.547	11.361	580.988
—	3.931	13.539	2.280	235	1.898	1.090	210	1.139	1.352	655	32.483	2.210	226.564
—	<b>12.570</b>	<b>23.313</b>	<b>4.503</b>	<b>658</b>	<b>5.442</b>	<b>3.319</b>	<b>669</b>	<b>2.759</b>	<b>3.767</b>	<b>2.255</b>	<b>85.030</b>	<b>13.571</b>	<b>807.552</b>

segue Tav. 9 - Popolazione residente per

PROVINCIE E REGIONI DI RESIDENZA	LUOGO DI												
	STESSA PROVINCIA	ALTRA PROVINCIA DELLA STESSA REGIONE	ALTRA										
			PIEMONTE	VALLE D'AOSTA	LOMBARDIA	TRENTINO — ALTO ADIGE			VENETO	FRIULI- VENEZIA GIULIA	LIGURIA	EMILIA- ROMAGNA	TOSCANA
TOTALE	BOLZANO BOZEN	TRENTO											
PESARO E URBINO	280.311	12.026	749	32	2.668	262	121	141	1.297	524	685	10.341	1.990
ANCONA	359.277	32.233	1.173	45	2.755	389	179	210	1.615	767	712	3.650	1.698
MACERATA	249.086	23.540	538	31	1.185	139	61	78	590	294	261	1.328	944
ASCOLI PICENO	306.407	14.464	649	81	1.777	172	68	104	864	495	454	1.634	1.010
<b>MARCHE</b>	<b>1.195.081</b>	<b>82.263</b>	<b>3.109</b>	<b>189</b>	<b>8.385</b>	<b>962</b>	<b>429</b>	<b>533</b>	<b>4.366</b>	<b>2.080</b>	<b>2.112</b>	<b>16.953</b>	<b>5.642</b>
VITERBO	213.061	20.220	516	31	1.045	171	85	86	994	395	316	1.013	3.867
RIETI	114.734	11.359	244	30	539	105	53	52	651	283	159	613	633
ROMA	2.340.528	225.459	19.373	766	40.018	6.660	3.030	3.630	37.079	18.022	15.467	37.995	56.360
LATINA	303.981	42.320	1.186	74	2.637	407	237	170	8.747	1.912	761	4.434	1.989
FROSINONE	400.046	20.280	1.252	41	1.482	183	103	80	826	454	450	1.912	1.039
<b>LAZIO</b>	<b>3.372.350</b>	<b>319.638</b>	<b>22.571</b>	<b>942</b>	<b>45.721</b>	<b>7.526</b>	<b>3.508</b>	<b>4.018</b>	<b>48.297</b>	<b>21.066</b>	<b>17.153</b>	<b>45.967</b>	<b>63.888</b>
L'AQUILA	254.043	7.220	568	55	939	164	86	78	556	360	261	767	675
TERAMO	228.678	7.679	508	132	1.084	122	65	57	595	254	611	1.107	536
PESCARA	204.655	43.498	914	101	2.092	220	123	97	1.299	435	840	1.723	936
CHIETI	314.749	17.781	1.137	79	1.873	172	81	91	898	368	510	1.367	836
<b>ABRUZZI</b>	<b>1.002.125</b>	<b>76.178</b>	<b>3.127</b>	<b>367</b>	<b>5.988</b>	<b>678</b>	<b>355</b>	<b>323</b>	<b>3.348</b>	<b>1.417</b>	<b>2.222</b>	<b>4.964</b>	<b>2.983</b>
ISERNIA	78.336	1.844	138	9	187	21	8	13	128	50	77	169	86
CAMPOBASSO	201.188	3.290	942	103	779	53	30	23	313	248	318	592	348
<b>MOLISE</b>	<b>279.524</b>	<b>5.134</b>	<b>1.080</b>	<b>112</b>	<b>966</b>	<b>74</b>	<b>38</b>	<b>36</b>	<b>441</b>	<b>298</b>	<b>395</b>	<b>761</b>	<b>434</b>
CASERTA	640.316	65.273	1.834	262	2.849	347	166	181	1.186	1.016	2.039	1.191	1.300
BENEVENTO	256.386	17.111	499	28	800	99	40	59	256	206	494	337	421
NAPOLI	2.719.776	113.266	5.020	429	8.977	1.074	558	516	4.329	3.000	3.788	3.964	5.850
AVELLINO	376.358	26.732	953	96	1.129	105	62	43	377	269	639	598	448
SALERNO	889.542	58.653	2.245	169	3.567	261	127	134	1.210	674	963	1.631	1.385
<b>CAMPANIA</b>	<b>4.882.378</b>	<b>281.035</b>	<b>10.551</b>	<b>984</b>	<b>17.322</b>	<b>1.886</b>	<b>953</b>	<b>933</b>	<b>7.358</b>	<b>5.165</b>	<b>7.923</b>	<b>7.721</b>	<b>9.404</b>
FOGGIA	616.641	17.225	2.544	172	3.343	164	90	74	814	345	406	1.018	559
BARI	1.347.648	38.682	3.882	151	6.661	485	223	262	2.176	1.366	1.206	1.845	1.572
TARANTO	478.132	47.644	1.739	42	2.586	161	61	100	1.049	566	1.082	936	1.075
BRINDISI	340.932	31.195	1.081	85	1.406	108	58	50	566	295	371	605	427
LECCE	697.916	19.253	1.652	150	2.727	211	116	95	1.149	523	1.174	1.163	767
<b>PUGLIA</b>	<b>3.481.269</b>	<b>153.999</b>	<b>10.898</b>	<b>600</b>	<b>16.723</b>	<b>1.129</b>	<b>548</b>	<b>581</b>	<b>5.754</b>	<b>3.095</b>	<b>4.239</b>	<b>5.567</b>	<b>4.400</b>
POTENZA	363.260	5.531	1.158	48	1.179	77	37	40	291	149	152	405	375
MATERA	171.895	7.174	518	48	632	44	21	23	179	77	170	314	152
<b>BASILICATA</b>	<b>535.155</b>	<b>12.705</b>	<b>1.676</b>	<b>96</b>	<b>1.811</b>	<b>121</b>	<b>58</b>	<b>63</b>	<b>470</b>	<b>226</b>	<b>322</b>	<b>719</b>	<b>527</b>
COSENZA	670.052	14.444	1.952	756	2.849	205	89	116	1.018	602	1.080	1.308	1.279
CATANZARO	678.352	22.468	2.763	248	4.116	261	139	122	871	442	933	950	863
REGGIO DI CALABRIA	527.808	11.167	2.594	172	2.384	237	107	130	926	594	1.050	734	1.859
<b>CALABRIA</b>	<b>1.876.212</b>	<b>48.079</b>	<b>7.309</b>	<b>1.176</b>	<b>9.349</b>	<b>703</b>	<b>335</b>	<b>368</b>	<b>2.815</b>	<b>1.638</b>	<b>3.063</b>	<b>2.992</b>	<b>4.001</b>
TRAPANI	387.331	17.163	1.077	126	2.068	154	105	49	460	319	519	530	518
PALERMO	1.084.265	66.402	3.046	198	4.009	450	244	206	1.938	1.055	1.398	1.417	1.517
MESSINA	603.435	27.890	1.720	146	3.166	293	155	138	1.007	793	1.001	985	1.338
AGRIGENTO	413.459	28.600	1.099	599	1.346	66	32	34	336	214	561	384	335
CALTANISSETTA	249.825	25.713	807	92	930	80	41	39	211	133	383	282	181
ENNA	160.119	21.335	746	89	541	35	24	11	117	59	98	126	110
CATANIA	879.359	83.302	1.937	294	3.735	389	210	179	1.671	907	1.074	1.387	1.158
RAGUSA	245.249	17.674	736	100	1.099	84	46	38	384	126	501	317	214
SIRACUSA	319.075	52.160	982	101	1.515	211	158	53	814	382	706	635	668
<b>SICILIA</b>	<b>4.342.117</b>	<b>340.239</b>	<b>12.150</b>	<b>1.745</b>	<b>18.409</b>	<b>1.762</b>	<b>1.015</b>	<b>747</b>	<b>6.938</b>	<b>3.988</b>	<b>6.241</b>	<b>6.063</b>	<b>6.039</b>
SASSARI	382.569	24.786	1.968	95	2.455	198	108	90	1.206	560	1.835	1.218	1.545
NUORO	238.436	23.320	1.029	120	988	106	66	40	364	190	499	409	522
ORISTANO	128.544	18.497	778	20	921	72	42	30	622	162	352	354	335
CAGLIARI	635.619	51.583	5.646	78	4.049	306	156	150	1.772	702	1.842	1.627	2.262
<b>SARDEGNA</b>	<b>1.385.168</b>	<b>118.186</b>	<b>9.421</b>	<b>313</b>	<b>8.413</b>	<b>682</b>	<b>372</b>	<b>310</b>	<b>3.964</b>	<b>1.614</b>	<b>4.528</b>	<b>3.608</b>	<b>4.664</b>
<b>ITALIA</b>	<b>44.024.231</b>	<b>3.788.768</b>	<b>351.582</b>	<b>18.348</b>	<b>501.489</b>	<b>85.800</b>	<b>31.692</b>	<b>54.108</b>	<b>873.792</b>	<b>188.597</b>	<b>177.585</b>	<b>461.962</b>	<b>309.248</b>

## luogo di nascita

NASCITA												ESTERO	TOTALE
REGIONE													
UMBRIA	MARCHE	LAZIO	ABRUZZI	MOLISE	CAMPANIA	PUGLIA	BASILICATA	CALABRIA	SICILIA	SARDEGNA	ITALIA		
2.425	—	2.356	1.666	527	2.090	2.024	350	639	1.198	924	32.747	8.404	333.488
3.170	—	4.344	3.597	719	2.750	3.491	533	1.045	2.290	802	35.545	6.362	433.417
1.670	—	2.878	1.867	362	1.133	1.575	231	369	878	350	16.623	3.683	292.932
918	—	3.113	9.520	765	1.765	1.954	237	581	1.101	442	27.532	4.164	352.567
<b>8.183</b>	<b>—</b>	<b>12.691</b>	<b>16.650</b>	<b>2.373</b>	<b>7.738</b>	<b>9.044</b>	<b>1.351</b>	<b>2.634</b>	<b>5.467</b>	<b>2.518</b>	<b>112.447</b>	<b>22.613</b>	<b>1.412.404</b>
8.183	3.625	—	2.047	261	2.810	2.416	394	1.597	1.600	1.931	33.212	1.955	268.448
2.672	1.692	—	4.389	168	1.151	536	149	483	695	414	15.606	1.095	142.794
71.550	104.299	—	120.500	26.532	148.628	85.910	20.184	86.725	92.664	44.135	1.032.867	97.107	3.695.961
1.671	5.059	—	3.304	896	27.611	3.699	1.180	3.425	6.015	1.552	76.559	11.226	434.086
690	711	—	2.476	1.322	11.053	1.811	453	1.269	1.879	700	30.003	10.066	460.395
<b>84.766</b>	<b>115.386</b>	<b>—</b>	<b>132.716</b>	<b>29.179</b>	<b>191.253</b>	<b>94.372</b>	<b>22.360</b>	<b>93.499</b>	<b>102.853</b>	<b>48.732</b>	<b>1.188.247</b>	<b>121.449</b>	<b>5.001.684</b>
602	886	10.817	—	1.506	2.260	1.576	259	639	950	408	24.248	6.231	291.742
416	10.090	2.284	—	585	1.514	1.654	212	392	668	269	23.033	9.885	269.275
682	3.287	3.572	—	3.126	3.342	4.348	525	782	1.398	414	30.036	8.051	286.240
411	1.862	2.581	—	5.795	3.027	4.045	468	658	1.148	457	27.692	10.312	370.534
<b>2.111</b>	<b>16.125</b>	<b>19.254</b>	<b>—</b>	<b>11.012</b>	<b>10.143</b>	<b>11.623</b>	<b>1.464</b>	<b>2.471</b>	<b>4.164</b>	<b>1.548</b>	<b>105.009</b>	<b>34.479</b>	<b>1.217.791</b>
36	108	1.946	1.823	—	4.037	462	104	188	205	100	9.874	2.470	92.524
161	685	1.485	4.734	—	6.946	5.370	356	448	617	215	24.713	6.656	235.847
<b>197</b>	<b>793</b>	<b>3.431</b>	<b>6.557</b>	<b>—</b>	<b>10.983</b>	<b>5.832</b>	<b>460</b>	<b>636</b>	<b>822</b>	<b>315</b>	<b>34.587</b>	<b>9.126</b>	<b>328.371</b>
348	397	13.437	1.242	2.319	—	3.104	945	1.761	2.501	762	38.840	11.199	755.628
91	275	913	333	1.019	—	1.442	261	466	481	203	8.624	7.022	289.143
1.263	1.955	14.100	4.728	4.161	—	17.640	7.975	12.304	11.636	2.807	115.000	22.521	2.970.563
121	200	1.261	520	481	—	2.726	1.211	874	934	289	13.231	17.700	434.021
363	500	3.594	1.712	1.010	—	3.905	12.934	5.674	3.384	898	46.079	19.505	1.013.779
<b>2.186</b>	<b>3.327</b>	<b>33.305</b>	<b>8.535</b>	<b>8.990</b>	<b>—</b>	<b>28.817</b>	<b>23.326</b>	<b>21.079</b>	<b>18.936</b>	<b>4.959</b>	<b>221.774</b>	<b>77.947</b>	<b>5.463.134</b>
181	777	1.727	2.117	3.415	15.419	—	2.407	1.032	1.526	414	38.380	9.349	681.595
498	1.291	4.031	2.258	1.150	9.920	—	11.393	5.221	4.625	1.127	60.858	17.439	1.464.627
278	520	1.908	809	350	7.610	—	9.124	5.128	4.235	922	40.120	6.418	572.314
152	300	925	389	201	2.282	—	909	1.301	1.304	271	12.978	5.959	391.064
180	441	1.750	659	319	3.331	—	1.509	1.573	1.816	614	21.708	23.140	762.017
<b>1.289</b>	<b>3.329</b>	<b>10.341</b>	<b>6.232</b>	<b>5.435</b>	<b>38.562</b>	<b>—</b>	<b>25.342</b>	<b>14.255</b>	<b>13.506</b>	<b>3.348</b>	<b>174.044</b>	<b>62.305</b>	<b>3.871.617</b>
102	205	1.018	341	202	11.004	7.639	—	2.924	895	218	28.382	9.443	406.616
62	133	365	207	76	1.857	13.407	—	2.610	669	137	21.657	2.844	203.570
<b>164</b>	<b>338</b>	<b>1.383</b>	<b>548</b>	<b>278</b>	<b>12.861</b>	<b>21.046</b>	<b>—</b>	<b>5.534</b>	<b>1.564</b>	<b>355</b>	<b>50.039</b>	<b>12.287</b>	<b>610.186</b>
267	365	2.346	494	304	7.550	5.483	7.044	—	4.333	452	39.687	19.072	743.255
209	264	2.313	449	270	5.284	3.381	844	—	5.646	490	30.597	13.417	744.834
136	281	1.798	332	184	2.890	1.530	443	—	9.893	492	28.529	5.589	573.093
<b>612</b>	<b>910</b>	<b>6.457</b>	<b>1.275</b>	<b>758</b>	<b>15.724</b>	<b>10.394</b>	<b>8.331</b>	<b>—</b>	<b>19.872</b>	<b>1.434</b>	<b>98.813</b>	<b>38.078</b>	<b>2.061.182</b>
81	102	775	144	45	1.047	845	119	750	—	424	10.103	6.268	420.865
328	526	2.777	1.039	226	4.262	2.914	452	3.187	—	1.431	32.170	15.738	1.198.575
125	266	1.518	329	108	2.578	1.862	306	9.170	—	573	27.284	10.714	669.323
78	107	606	124	70	879	638	117	635	—	301	8.495	15.941	466.495
47	107	335	65	39	465	409	69	514	—	309	5.458	4.833	285.829
14	12	187	42	13	234	165	49	352	—	118	3.107	6.378	190.939
279	369	2.310	626	146	3.052	2.314	390	3.634	—	737	26.409	16.507	1.005.577
73	87	433	180	34	528	388	70	1.011	—	191	6.556	5.104	274.583
164	228	1.250	247	75	1.787	1.598	157	2.622	—	542	14.684	8.773	394.692
<b>1.189</b>	<b>1.804</b>	<b>10.191</b>	<b>2.796</b>	<b>756</b>	<b>14.832</b>	<b>11.133</b>	<b>1.729</b>	<b>21.875</b>	<b>—</b>	<b>4.626</b>	<b>134.266</b>	<b>90.256</b>	<b>4.906.878</b>
381	409	2.790	428	166	2.203	1.221	148	587	1.930	—	21.343	5.144	433.842
134	135	1.173	198	102	862	465	65	268	857	—	8.486	4.575	274.817
51	72	652	123	40	527	242	43	175	583	—	6.124	1.878	155.043
433	659	3.779	675	180	3.655	1.823	335	885	4.800	—	35.508	7.763	730.473
<b>999</b>	<b>1.275</b>	<b>8.394</b>	<b>1.424</b>	<b>488</b>	<b>7.247</b>	<b>3.751</b>	<b>591</b>	<b>1.915</b>	<b>8.170</b>	<b>—</b>	<b>71.461</b>	<b>19.360</b>	<b>1.594.175</b>
<b>169.592</b>	<b>296.473</b>	<b>279.023</b>	<b>284.261</b>	<b>97.353</b>	<b>828.909</b>	<b>761.866</b>	<b>231.299</b>	<b>603.295</b>	<b>835.883</b>	<b>250.028</b>	<b>7.606.385</b>	<b>1.137.527</b>	<b>56.556.911</b>

**TAV. 10 - Popolazione residente per sesso, luogo di nascita, condizione**

CONDIZIONE	LUOGO DI												
	STESSA PROVINCIA	ALTRA PROVINCIA DELLA STESSA REGIONE	ALTRA										
			PIEMONTE	VALLE D'AOSTA	LOMBARDIA	TRENTINO — ALTO ADIGE			VENETO	FRIULI-VENEZIA GIULIA	LIGURIA	EMILIA ROMAGNA	TOSCANA
TOTALE	BOLZANO BOZEN	TRENTO											
<b>CONDIZIONE PROFESSIONALE</b>	<b>14.933.767</b>	<b>1.446.958</b>	<b>119.935</b>	<b>6.037</b>	<b>179.547</b>	<b>38.534</b>	<b>15.177</b>	<b>23.357</b>	<b>395.105</b>	<b>69.469</b>	<b>65.160</b>	<b>191.764</b>	<b>126.346</b>
Indipendenti	3.650.625	325.602	29.594	1.318	45.794	7.521	3.028	4.493	82.112	14.046	13.890	44.118	27.429
Dipendenti	11.283.142	1.121.356	90.341	4.719	133.753	31.013	12.149	18.864	312.993	55.423	51.270	147.646	98.917
<b>AGRICOLTURA</b>	<b>1.987.739</b>	<b>116.168</b>	<b>3.993</b>	<b>279</b>	<b>9.751</b>	<b>1.081</b>	<b>432</b>	<b>649</b>	<b>20.481</b>	<b>1.726</b>	<b>2.256</b>	<b>6.727</b>	<b>4.516</b>
Indipendenti	988.447	57.152	2.567	201	5.888	613	277	336	11.987	1.033	1.458	3.817	2.087
Dipendenti	999.292	59.016	1.426	78	3.863	468	155	313	8.494	693	798	2.910	2.429
<b>INDUSTRIE</b>	<b>5.930.072</b>	<b>523.989</b>	<b>39.654</b>	<b>2.475</b>	<b>62.411</b>	<b>11.908</b>	<b>4.696</b>	<b>7.212</b>	<b>204.884</b>	<b>24.813</b>	<b>21.500</b>	<b>70.824</b>	<b>40.391</b>
Indipendenti	819.476	70.008	5.020	244	9.019	1.437	557	880	24.102	3.193	2.400	9.324	4.539
Dipendenti	5.110.596	453.981	34.634	2.231	53.392	10.471	4.139	6.332	180.782	21.620	19.100	61.500	35.852
<b>ALTRE ATTIVITÀ</b>	<b>7.015.956</b>	<b>806.801</b>	<b>76.288</b>	<b>3.283</b>	<b>107.385</b>	<b>25.545</b>	<b>10.049</b>	<b>15.496</b>	<b>169.740</b>	<b>42.930</b>	<b>41.404</b>	<b>114.213</b>	<b>81.439</b>
Indipendenti	1.842.702	198.442	22.007	873	30.887	5.471	2.194	3.277	46.023	9.820	10.032	30.977	20.803
Dipendenti	5.173.254	608.359	54.281	2.410	76.498	20.074	7.855	12.219	123.717	33.110	31.372	83.236	60.636
<b>CONDIZIONE NON PROFESSIONALE</b>	<b>29.090.464</b>	<b>2.341.810</b>	<b>231.647</b>	<b>12.311</b>	<b>321.942</b>	<b>47.266</b>	<b>16.515</b>	<b>30.751</b>	<b>478.687</b>	<b>119.128</b>	<b>112.425</b>	<b>270.198</b>	<b>182.902</b>
<b>TOTALE</b>	<b>44.024.231</b>	<b>3.788.768</b>	<b>351.582</b>	<b>18.348</b>	<b>501.489</b>	<b>85.800</b>	<b>31.692</b>	<b>54.108</b>	<b>873.792</b>	<b>188.597</b>	<b>177.585</b>	<b>461.962</b>	<b>309.248</b>

TOT

<b>CONDIZIONE PROFESSIONALE</b>	<b>10.101.845</b>	<b>927.984</b>	<b>73.599</b>	<b>3.433</b>	<b>108.028</b>	<b>22.368</b>	<b>8.835</b>	<b>13.533</b>	<b>258.145</b>	<b>42.831</b>	<b>41.875</b>	<b>121.925</b>	<b>84.473</b>
Indipendenti	2.625.666	216.227	18.686	747	29.652	4.657	1.894	2.763	56.698	8.884	9.123	29.603	18.332
Dipendenti	7.476.179	711.757	54.913	2.686	78.376	17.711	6.941	10.770	201.447	33.947	32.752	92.322	66.141
<b>AGRICOLTURA</b>	<b>1.273.571</b>	<b>72.382</b>	<b>2.363</b>	<b>131</b>	<b>6.630</b>	<b>735</b>	<b>291</b>	<b>444</b>	<b>14.052</b>	<b>1.029</b>	<b>1.266</b>	<b>4.842</b>	<b>3.072</b>
Indipendenti	696.092	37.162	1.470	87	3.884	400	194	206	7.950	575	774	2.598	1.374
Dipendenti	577.479	35.220	893	44	2.746	335	97	238	6.102	454	492	2.244	1.698
<b>INDUSTRIE</b>	<b>4.545.943</b>	<b>384.188</b>	<b>28.925</b>	<b>1.740</b>	<b>44.903</b>	<b>8.481</b>	<b>3.309</b>	<b>5.172</b>	<b>150.027</b>	<b>18.470</b>	<b>16.630</b>	<b>53.322</b>	<b>31.928</b>
Indipendenti	696.208	54.444	3.913	188	6.798	1.112	439	673	20.193	2.524	1.844	7.354	3.592
Dipendenti	3.849.735	329.744	25.012	1.552	38.105	7.369	2.870	4.499	129.834	15.946	14.786	45.968	28.336
<b>ALTRE ATTIVITÀ</b>	<b>4.282.331</b>	<b>471.414</b>	<b>42.311</b>	<b>1.562</b>	<b>56.495</b>	<b>13.152</b>	<b>5.235</b>	<b>7.917</b>	<b>94.066</b>	<b>23.332</b>	<b>23.979</b>	<b>63.761</b>	<b>49.473</b>
Indipendenti	1.233.366	124.621	13.303	472	18.970	3.145	1.261	1.884	28.555	5.785	6.505	19.651	13.366
Dipendenti	3.048.965	346.793	29.008	1.090	37.525	10.007	3.974	6.033	65.511	17.547	17.474	44.110	36.107
<b>CONDIZIONE NON PROFESSIONALE</b>	<b>11.608.800</b>	<b>766.611</b>	<b>78.198</b>	<b>4.321</b>	<b>112.588</b>	<b>12.354</b>	<b>4.490</b>	<b>7.864</b>	<b>131.365</b>	<b>31.723</b>	<b>38.992</b>	<b>80.513</b>	<b>57.410</b>
<b>TOTALE</b>	<b>21.710.645</b>	<b>1.694.595</b>	<b>151.797</b>	<b>7.754</b>	<b>220.616</b>	<b>34.722</b>	<b>13.325</b>	<b>21.397</b>	<b>389.510</b>	<b>74.554</b>	<b>80.867</b>	<b>202.438</b>	<b>141.883</b>

MAS

**professionale e posizione nella professione, condizione non professionale****N A S C I T A**

REGIONE												ESTERO	TOTALE
UMBRIA	MARCHE	LAZIO	ABRUZZI	MOLISE	CAMPANIA	PUGLIA	BASILICATA	CALABRIA	SICILIA	SARDEGNA	TOTALE		

**A L E**

76.952	133.477	117.598	132.554	46.541	424.822	397.849	122.008	314.142	442.484	135.089	3.535.413	330.199	20.246.337
14.574	28.030	20.299	23.109	7.976	62.786	60.559	16.506	44.475	66.453	16.811	627.400	64.413	4.668.040
62.378	105.447	97.299	109.445	38.565	362.036	337.290	105.502	269.667	376.031	118.278	2.908.013	265.786	15.578.297
3.121	9.198	4.456	7.945	2.038	15.952	6.683	4.355	7.792	8.032	4.675	125.057	11.358	2.240.322
1.314	4.862	2.304	4.381	1.047	8.101	2.831	1.390	2.955	3.369	1.795	64.000	6.362	1.115.961
1.807	4.336	2.152	3.564	991	7.851	3.852	2.965	4.837	4.663	2.880	61.057	4.996	1.124.361
24.888	45.077	33.514	41.275	15.770	158.209	164.659	59.108	150.897	201.063	56.162	1.429.482	118.308	8.001.851
3.027	6.267	4.005	4.831	1.851	14.722	14.441	5.099	14.387	20.210	4.884	153.002	12.256	1.054.742
21.861	38.810	29.509	36.444	13.919	143.487	150.218	54.009	136.510	180.853	51.278	1.276.480	106.052	6.947.109
48.943	79.202	79.628	83.334	28.733	250.661	226.507	58.545	155.453	233.389	74.252	1.980.874	200.533	10.004.164
10.233	16.901	13.990	13.897	5.078	39.963	43.287	10.017	27.133	42.874	10.132	410.398	45.795	2.497.337
38.710	62.301	65.638	69.437	23.655	210.698	183.220	48.528	128.320	190.515	64.120	1.570.476	154.738	7.506.827
92.640	162.996	161.425	151.707	50.812	404.087	364.017	109.291	289.153	393.399	114.939	4.070.972	807.328	36.310.574
169.592	296.473	279.023	284.261	97.353	828.909	761.866	231.299	603.295	835.883	250.028	7.606.385	1.137.527	56.556.911

**C H I**

51.624	90.306	80.251	87.887	30.662	294.084	275.356	81.284	216.672	309.096	90.522	2.364.421	191.230	13.585.480
10.158	19.874	13.933	15.645	5.605	44.645	44.552	11.969	33.264	51.076	11.874	438.977	40.059	3.320.929
41.466	70.432	66.318	72.242	25.057	249.439	230.804	69.315	183.408	258.020	78.648	1.925.444	151.171	10.264.551
2.325	6.407	2.795	4.074	939	8.209	4.067	2.066	3.588	5.555	3.736	77.881	6.663	1.430.497
881	3.430	1.452	2.361	465	4.164	1.694	670	1.167	2.273	1.397	39.066	3.885	776.205
1.444	2.977	1.343	1.713	474	4.045	2.373	1.396	2.421	3.282	2.339	38.815	2.778	654.292
18.538	35.803	25.628	31.785	11.885	115.891	122.191	43.551	114.693	150.185	43.485	1.068.061	82.076	6.080.268
2.387	5.339	3.192	4.017	1.549	12.122	12.310	4.378	12.885	17.698	4.120	127.515	9.660	887.827
16.151	30.464	22.436	27.768	10.336	103.769	109.881	39.173	101.808	132.487	39.365	940.546	72.416	5.192.441
30.761	48.096	51.828	52.028	17.838	169.984	149.098	35.667	98.391	153.356	43.301	1.218.479	102.491	6.074.715
6.890	11.105	9.289	9.267	3.591	28.359	30.548	6.921	19.212	31.105	6.357	272.396	26.514	1.656.897
23.871	36.991	42.539	42.761	14.247	141.625	118.550	28.746	79.179	122.251	36.944	946.083	75.977	4.417.818
26.931	48.239	57.639	43.375	14.926	124.603	110.043	31.796	79.327	129.213	31.611	1.245.167	300.296	13.920.874
78.555	138.545	137.890	131.262	45.588	418.687	385.399	113.080	295.999	438.309	122.133	3.609.588	491.526	27.506.354

TAV. 11 - Popolazione residente

ETÀ (anni)	TORINO		VERCELLI		NOVARA		CUNEO		ASTI	
	MF	M	MF	M	MF	M	MF	M	MF	M
0	20.911	10.650	3.100	1.567	4.616	2.393	5.119	2.620	1.655	834
1	21.305	10.801	3.203	1.590	4.659	2.422	5.284	2.643	1.662	868
2	22.950	11.832	3.446	1.791	5.020	2.580	5.369	2.697	1.825	972
3	24.668	12.574	3.690	1.887	5.383	2.748	5.600	2.890	1.971	1.004
4	26.735	13.645	3.961	1.993	5.580	2.802	5.865	2.965	1.975	1.024
5	28.740	14.652	3.991	2.093	5.955	3.003	6.233	3.167	2.217	1.114
6	30.804	15.773	4.362	2.166	6.550	3.356	6.615	3.373	2.338	1.195
7	32.468	16.613	4.468	2.374	6.601	3.388	6.891	3.481	2.441	1.291
8	32.712	16.774	4.582	2.397	6.717	3.468	6.963	3.562	2.346	1.194
9	33.859	17.482	4.741	2.417	6.793	3.405	7.141	3.648	2.590	1.318
10	34.825	17.806	4.887	2.457	7.003	3.636	7.309	3.716	2.599	1.330
11	34.254	17.365	4.909	2.516	6.851	3.512	7.023	3.554	2.562	1.294
12	34.920	17.767	4.992	2.560	7.255	3.716	7.624	3.903	2.831	1.436
13	35.197	17.901	5.025	2.560	7.218	3.639	7.395	3.786	2.751	1.415
14	35.040	17.895	5.080	2.597	7.347	3.743	7.653	3.930	2.736	1.379
15	35.957	18.292	5.283	2.691	7.710	3.905	7.940	4.031	2.908	1.467
16	35.957	18.287	5.578	2.815	7.699	3.923	7.887	4.017	2.894	1.459
17	35.996	18.559	5.604	2.836	7.611	3.865	7.938	3.981	3.019	1.518
18	33.957	17.361	5.188	2.685	7.337	3.792	7.431	3.754	2.860	1.449
19	33.079	16.745	5.137	2.689	7.043	3.677	7.420	3.768	2.742	1.384
20	33.185	16.940	5.266	2.662	7.255	3.751	7.375	3.677	2.793	1.386
21	32.899	17.055	5.042	2.574	7.051	3.553	7.294	3.796	2.772	1.382
22	32.686	16.753	4.933	2.496	6.951	3.580	7.395	3.777	2.700	1.396
23	32.556	16.598	4.802	2.437	6.685	3.401	7.029	3.748	2.715	1.394
24	32.662	16.504	4.914	2.464	6.703	3.407	7.379	3.804	2.650	1.333
25	33.121	16.668	4.997	2.597	6.784	3.515	7.234	3.728	2.756	1.407
26	32.865	16.533	4.990	2.521	6.871	3.528	7.193	3.719	2.598	1.286
27	32.455	16.260	4.933	2.469	6.860	3.483	7.057	3.607	2.621	1.344
28	32.228	16.087	4.971	2.559	6.799	3.543	7.194	3.694	2.624	1.382
29	32.454	16.190	4.985	2.588	6.736	3.480	7.225	3.809	2.573	1.357
30	33.284	16.426	5.100	2.580	6.864	3.482	7.333	3.753	2.746	1.391
31	34.314	17.065	5.291	2.725	7.182	3.728	7.484	3.956	2.816	1.431
32	36.248	17.864	5.506	2.826	7.323	3.691	7.709	4.023	2.931	1.495
33	38.297	19.201	5.642	2.879	7.445	3.739	7.955	4.080	3.077	1.528
34	38.137	19.238	5.492	2.803	7.491	3.783	7.668	3.954	2.943	1.465
35	36.692	18.543	5.167	2.629	7.021	3.636	7.123	3.730	2.762	1.412
36	29.833	15.009	4.140	2.083	5.710	2.900	6.030	3.088	2.127	1.063
37	32.282	16.169	4.678	2.396	6.173	3.058	6.538	3.383	2.376	1.207
38	32.398	16.151	4.488	2.234	5.875	2.886	6.804	3.476	2.436	1.197
39	32.564	16.112	4.668	2.299	6.304	3.121	6.653	3.466	2.409	1.185
40	34.909	17.457	5.257	2.600	6.861	3.421	7.320	3.794	2.583	1.350
41	37.526	18.795	5.724	2.821	7.612	3.798	7.593	3.912	2.773	1.380
42	37.882	18.799	5.800	2.815	7.544	3.741	7.603	4.010	2.880	1.396
43	37.809	18.871	5.853	2.871	7.386	3.689	7.829	3.989	2.810	1.387
44	34.206	17.265	5.260	2.653	6.991	3.436	7.019	3.670	2.662	1.331
45	33.987	17.055	5.409	2.685	7.002	3.568	7.040	3.542	2.657	1.338
46	34.248	17.127	5.565	2.687	6.742	3.372	7.249	3.693	2.766	1.359
47	33.717	16.751	5.376	2.662	6.806	3.230	7.219	3.744	2.707	1.381
48	32.700	16.274	5.420	2.649	6.790	3.391	6.988	3.571	2.781	1.393
49	33.052	16.483	5.616	2.737	6.828	3.299	7.259	3.698	2.775	1.354
50	34.154	17.036	5.888	2.894	7.036	3.462	7.502	3.827	3.032	1.491
51	34.500	17.074	5.976	2.922	7.186	3.548	7.770	3.888	3.170	1.502
52	31.961	15.864	5.617	2.670	6.685	3.162	7.475	3.773	2.955	1.427
53	31.358	15.611	5.773	2.845	6.785	3.276	7.520	3.753	3.014	1.445
54	30.254	14.694	5.673	2.694	6.730	3.209	7.545	3.827	2.904	1.410
55	29.634	14.429	5.788	2.764	6.362	3.027	7.349	3.585	2.960	1.426
56	28.303	13.546	5.533	2.524	6.311	2.898	7.457	3.682	2.980	1.425
57	27.787	13.334	5.420	2.515	6.209	2.872	7.253	3.614	2.879	1.370
58	27.387	13.004	5.401	2.572	6.317	2.888	7.119	3.389	3.043	1.487
59	28.277	13.138	5.598	2.565	6.397	2.916	7.338	3.433	3.113	1.403
60	25.850	11.950	5.348	2.453	6.139	2.857	6.421	2.907	3.007	1.389
61	25.705	11.842	5.373	2.386	6.206	2.782	6.613	3.091	2.994	1.425
62	14.123	6.484	2.546	1.110	3.214	1.470	4.195	1.871	1.577	740
63	13.010	5.855	2.316	1.000	2.799	1.252	3.718	1.665	1.440	675
64	14.260	6.399	2.603	1.187	3.161	1.398	4.311	1.936	1.640	764
65	17.612	7.796	3.788	1.661	4.232	1.872	5.363	2.453	2.192	1.006
66	21.390	9.372	4.833	2.097	5.703	2.534	6.573	3.021	2.834	1.256
67	21.505	9.334	4.828	2.039	5.546	2.379	6.499	3.060	2.830	1.314
68	21.645	9.316	4.816	2.026	5.556	2.389	6.628	3.070	3.047	1.454
69	21.039	9.010	4.759	1.975	5.429	2.242	6.540	3.078	2.912	1.341
70	19.531	8.264	4.578	1.850	5.137	2.101	5.842	2.689	2.677	1.222
71	18.853	7.697	4.530	1.811	5.106	2.020	5.802	2.696	2.634	1.175
72	18.057	7.304	4.411	1.792	4.892	1.944	5.816	2.679	2.575	1.186
73	17.063	6.666	4.128	1.646	4.685	1.846	5.396	2.459	2.518	1.122
74	15.261	5.897	3.877	1.510	4.188	1.618	4.903	2.180	2.308	1.019
75 - 79	59.667	21.698	15.803	5.799	16.905	6.034	19.398	8.088	9.433	3.917
80 - 84	33.725	10.523	8.955	2.890	9.611	2.999	10.850	4.088	5.814	2.155
85 - 89	13.756	3.762	4.021	1.128	3.930	1.116	4.380	1.510	2.387	796
90 - 94	3.946	1.037	1.083	306	1.142	279	1.219	414	677	222
95 - 99	585	144	173	43	159	41	157	48	86	33
100 E PIU'	43	5	9	2	16	2	9	3	9	1
<b>TOTALE</b>	<b>2.345.771</b>	<b>1.139.102</b>	<b>395.957</b>	<b>188.358</b>	<b>507.367</b>	<b>243.616</b>	<b>548.452</b>	<b>271.154</b>	<b>215.382</b>	<b>104.253</b>

## per sesso e singolo anno di età

ALESSANDRIA		PIEMONTE		VALLE D'AOSTA		VARESE		COMO		SONDRIO	
MF	M	MF	M	MF	M	MF	M	MF	M	MF	M
3.078	1.550	38.479	19.614	915	495	7.808	4.004	7.965	4.109	1.993	1.019
3.237	1.661	39.350	19.985	1.023	539	7.908	4.042	8.184	4.222	2.020	1.053
3.358	1.753	41.968	21.625	1.051	547	8.562	4.288	8.779	4.533	2.029	999
3.766	1.912	45.078	23.015	1.208	644	9.144	4.642	9.012	4.593	2.175	1.132
4.118	2.134	48.234	24.563	1.206	630	9.791	5.017	9.738	4.966	2.334	1.177
4.505	2.318	51.641	26.347	1.286	623	10.501	5.406	10.514	5.324	2.385	1.244
4.530	2.342	55.199	28.205	1.441	733	11.399	5.904	11.206	5.801	2.611	1.285
4.830	2.492	57.699	29.639	1.457	761	11.587	6.002	11.494	5.879	2.684	1.375
4.808	2.484	58.128	29.879	1.504	747	11.772	6.033	11.562	5.871	2.666	1.366
5.155	2.635	60.279	30.905	1.533	782	12.074	6.148	11.726	6.060	2.809	1.469
5.383	2.728	62.006	31.673	1.550	792	12.243	6.306	11.962	6.144	2.816	1.433
5.370	2.847	60.969	31.088	1.606	817	11.894	6.053	11.729	5.929	2.825	1.428
5.633	2.884	63.255	32.266	1.644	821	12.378	6.272	12.374	6.356	3.076	1.584
5.532	2.804	63.118	32.105	1.600	823	12.803	6.606	12.227	6.260	2.851	1.451
5.874	3.015	63.730	32.559	1.619	812	12.550	6.316	12.612	6.426	2.997	1.553
6.047	3.069	65.845	33.455	1.690	873	13.006	6.570	13.080	6.601	3.197	1.614
6.029	3.122	66.044	33.623	1.654	857	13.526	6.906	13.110	6.594	3.175	1.619
6.250	3.163	66.418	33.922	1.755	916	13.102	6.650	12.754	6.542	3.168	1.622
5.855	2.973	62.628	32.014	1.561	836	12.401	6.349	11.923	6.013	3.076	1.592
5.832	2.976	61.253	31.239	1.575	772	11.850	5.952	11.620	5.909	2.937	1.477
5.757	2.905	61.631	31.321	1.553	813	11.535	5.784	11.389	5.655	2.996	1.517
5.604	2.930	60.662	31.290	1.507	783	11.311	5.752	11.521	5.736	2.839	1.453
5.711	2.949	60.376	30.951	1.601	836	11.188	5.522	11.258	5.682	2.846	1.453
5.808	2.956	59.595	30.534	1.511	789	10.786	5.361	10.689	5.343	2.644	1.352
5.684	2.935	59.992	30.447	1.530	779	10.833	5.509	10.960	5.443	2.606	1.333
5.642	2.893	60.534	30.808	1.558	807	10.954	5.449	11.014	5.518	2.606	1.375
5.539	2.855	60.056	30.442	1.605	804	10.967	5.403	10.804	5.362	2.512	1.287
5.442	2.786	59.368	29.949	1.588	815	10.774	5.288	10.743	5.337	2.536	1.288
5.507	2.841	59.323	30.106	1.634	880	11.038	5.462	10.967	5.500	2.426	1.289
5.385	2.739	59.358	30.163	1.521	792	10.985	5.497	11.143	5.591	2.398	1.247
5.626	2.861	60.953	30.493	1.674	889	11.296	5.633	11.335	5.631	2.591	1.371
5.863	2.917	62.950	31.822	1.702	886	11.813	5.940	11.929	5.893	2.574	1.349
5.892	2.986	65.609	32.885	1.746	902	12.219	5.989	12.252	6.153	2.511	1.356
6.261	3.161	68.677	34.588	1.783	957	12.308	6.111	12.328	6.213	2.567	1.332
6.371	3.156	68.102	34.399	1.722	930	12.247	6.094	12.197	6.156	2.420	1.254
6.184	3.135	64.949	33.085	1.625	828	12.759	6.406	11.893	5.999	2.459	1.272
4.859	2.367	52.699	26.510	1.342	665	9.791	4.840	9.604	4.939	1.922	1.031
5.441	2.727	57.488	28.940	1.476	812	10.426	5.200	10.241	5.191	2.117	1.106
5.600	2.768	57.601	28.712	1.562	852	10.326	5.135	9.789	4.875	2.085	1.132
5.639	2.772	58.237	28.955	1.604	856	10.673	5.319	9.902	5.048	2.207	1.145
6.125	2.976	63.055	31.598	1.690	889	11.761	5.851	11.231	5.580	2.331	1.240
6.533	3.250	67.761	33.956	1.686	866	12.201	6.090	11.671	6.034	2.343	1.229
6.609	3.259	68.318	34.020	1.736	894	12.500	6.147	11.818	5.775	2.345	1.198
6.733	3.348	68.420	34.155	1.674	866	12.059	5.961	11.317	5.658	2.261	1.174
5.984	2.956	62.122	31.311	1.562	785	10.986	5.377	10.369	5.195	2.192	1.154
6.075	3.088	62.170	31.276	1.466	752	10.624	5.244	10.264	5.088	2.168	1.110
6.189	3.022	62.759	31.260	1.522	777	10.724	5.361	10.429	5.225	2.229	1.146
6.235	3.106	62.060	30.874	1.465	725	10.560	5.169	10.160	4.970	2.205	1.126
6.341	3.076	61.020	30.354	1.542	795	10.218	5.157	9.914	4.798	2.152	1.138
6.326	3.069	61.856	30.640	1.560	784	10.259	4.980	10.174	4.985	2.169	1.033
6.434	3.164	64.046	31.874	1.629	837	10.278	5.137	10.051	4.903	2.165	1.070
6.882	3.342	65.484	32.276	1.607	812	10.294	5.073	10.214	4.941	2.132	1.097
6.694	3.215	61.387	30.111	1.565	783	9.646	4.694	9.704	4.783	2.029	994
6.630	3.219	61.080	30.149	1.559	783	9.792	4.631	9.692	4.657	2.006	1.049
6.643	3.198	59.749	29.032	1.486	694	9.616	4.602	9.474	4.526	2.030	1.062
6.609	3.239	58.702	28.470	1.526	748	9.490	4.508	9.098	4.322	1.921	925
6.767	3.306	57.351	27.381	1.347	661	9.340	4.455	9.137	4.259	1.865	903
6.546	3.075	56.094	26.780	1.398	684	9.176	4.248	9.091	4.236	1.934	905
6.549	3.009	55.816	26.349	1.414	683	8.741	4.019	9.014	4.140	1.858	850
7.005	3.168	57.728	26.623	1.480	661	8.802	4.033	8.686	3.863	1.808	788
6.543	3.039	53.308	24.595	1.357	630	8.449	3.829	8.134	3.678	1.706	688
6.838	3.139	53.729	24.665	1.418	619	8.742	3.949	8.220	3.596	1.763	791
3.566	1.618	29.221	13.293	755	350	4.524	1.998	4.489	1.945	1.020	453
3.386	1.528	26.669	11.975	730	333	4.011	1.756	3.931	1.725	903	381
3.760	1.719	29.735	13.403	780	371	4.482	1.928	4.426	1.860	1.013	429
4.971	2.330	38.158	17.118	962	453	5.730	2.515	5.863	2.510	1.310	565
6.344	2.905	47.677	21.185	1.143	535	7.199	3.094	7.272	3.083	1.522	684
6.357	2.927	47.565	21.053	1.163	556	7.268	3.108	7.451	3.117	1.620	678
6.306	2.826	47.998	21.081	1.155	532	7.195	3.022	7.380	3.046	1.575	663
6.287	2.788	46.966	20.434	1.113	480	7.064	2.934	6.908	2.813	1.480	632
5.957	2.649	43.722	18.775	1.044	486	6.800	2.831	6.700	2.711	1.494	649
5.849	2.554	42.774	17.953	967	422	6.434	2.503	6.477	2.581	1.373	570
5.891	2.590	41.642	17.495	970	411	6.178	2.373	6.120	2.437	1.341	537
5.606	2.426	39.396	16.165	894	401	5.620	2.091	5.619	2.105	1.224	478
5.232	2.183	35.769	14.407	792	317	5.103	1.898	5.017	1.828	1.133	429
20.360	8.161	141.566	53.697	3.003	1.130	19.823	6.820	19.408	6.627	4.256	1.523
12.414	4.348	81.369	27.003	1.610	539	10.423	3.044	10.428	2.996	2.308	689
5.557	1.676	34.031	9.988	656	199	4.175	1.027	3.926	1.017	859	269
1.659	528	9.726	2.786	172	64	1.061	257	1.005	236	248	64
278	81	1.438	390	30	9	170	40	152	39	28	3
27	9	113	22	3	2	11	1	16	5	4	2
<b>466.102</b>	<b>223.610</b>	<b>4.479.031</b>	<b>2.170.093</b>	<b>112.353</b>	<b>55.813</b>	<b>788.057</b>	<b>378.915</b>	<b>775.979</b>	<b>373.290</b>	<b>174.009</b>	<b>85.802</b>

## segue TAV. 11 - Popolazione residente

ETÀ (anni)	MILANO		BERGAMO		BRESCIA		PAVIA		CREMONA	
	MF	M	MF	M	MF	M	MF	M	MF	M
0	36.563	18.719	10.103	5.139	10.902	5.519	3.708	1.909	2.840	1.425
1	37.164	19.162	10.260	5.194	11.195	5.680	3.896	2.025	2.934	1.475
2	39.504	20.335	10.872	5.441	11.642	5.835	4.322	2.168	3.107	1.584
3	42.303	21.728	11.785	5.986	12.460	6.400	4.624	2.388	3.451	1.776
4	45.496	23.306	11.995	6.020	13.110	6.769	4.882	2.542	3.604	1.829
5	49.249	25.209	12.606	6.393	14.045	7.145	5.210	2.658	3.876	1.974
6	54.079	27.729	13.754	6.939	15.165	7.706	5.582	2.888	4.046	2.089
7	57.218	29.358	14.177	7.185	15.713	8.017	5.817	2.938	4.280	2.207
8	58.292	29.904	14.191	7.140	15.329	7.847	5.844	2.957	4.239	2.203
9	59.440	30.496	14.388	7.326	15.725	8.075	6.071	3.109	4.259	2.215
10	60.687	31.237	14.731	7.534	16.064	8.231	6.158	3.173	4.424	2.245
11	60.616	31.141	14.659	7.433	16.079	8.266	6.093	3.136	4.286	2.232
12	63.087	32.320	14.869	7.535	16.599	8.392	6.529	3.270	4.580	2.328
13	62.775	32.256	15.142	7.627	16.706	8.487	6.461	3.343	4.569	2.409
14	63.576	32.571	15.625	7.742	17.325	8.873	6.730	3.425	4.642	2.376
15	66.748	34.135	16.434	8.368	17.466	8.879	7.131	3.643	4.970	2.581
16	66.700	34.275	16.570	8.385	17.765	8.885	6.977	3.680	4.989	2.546
17	65.720	33.731	16.536	8.358	17.918	9.144	7.124	3.664	4.861	2.505
18	61.203	31.299	15.544	7.819	16.803	8.504	6.923	3.548	4.749	2.384
19	59.062	30.013	14.943	7.484	16.597	8.632	6.861	3.504	4.639	2.324
20	58.081	29.779	14.501	7.286	15.909	7.966	6.507	3.293	4.611	2.327
21	57.338	29.398	14.315	7.182	15.620	8.032	6.526	3.306	4.595	2.344
22	55.937	28.212	14.195	7.186	15.121	7.615	6.496	3.299	4.677	2.379
23	54.903	27.607	13.559	6.859	14.627	7.398	6.267	3.153	4.432	2.226
24	55.194	27.737	13.295	6.716	14.543	7.383	6.396	3.257	4.370	2.208
25	55.964	28.143	13.371	6.695	14.685	7.499	6.402	3.294	4.414	2.214
26	55.420	27.413	13.343	6.719	14.390	7.278	6.347	3.188	4.485	2.269
27	54.951	27.421	13.097	6.729	14.343	7.308	6.143	3.080	4.267	2.160
28	54.946	27.562	13.142	6.641	14.235	7.309	6.318	3.268	4.445	2.298
29	55.591	27.484	13.189	6.790	14.331	7.346	6.181	3.204	4.393	2.295
30	56.745	28.004	13.438	6.815	14.791	7.467	6.571	3.348	4.539	2.396
31	58.618	28.874	14.201	7.323	15.112	7.795	6.789	3.434	4.766	2.496
32	61.624	30.300	14.518	7.481	15.753	8.040	7.009	3.592	5.033	2.618
33	64.567	31.709	14.053	7.137	16.323	8.509	7.200	3.645	5.045	2.607
34	65.279	32.136	13.695	7.022	15.835	8.140	7.202	3.633	4.950	2.579
35	66.144	32.893	13.849	7.113	15.470	7.948	6.743	3.395	4.695	2.458
36	52.715	26.019	10.827	5.579	12.130	6.147	5.346	2.688	3.476	1.751
37	57.088	27.945	12.102	6.170	13.631	6.981	5.879	2.936	3.992	2.040
38	55.981	27.536	11.549	5.864	13.609	6.961	6.060	3.089	3.997	2.048
39	57.692	28.264	12.289	6.300	14.049	7.260	6.148	3.104	4.245	2.151
40	62.921	30.840	12.826	6.625	15.051	7.757	6.984	3.532	4.757	2.401
41	66.480	32.779	13.522	6.962	15.633	7.998	7.527	3.834	5.006	2.579
42	66.785	32.988	13.418	6.786	15.564	7.978	7.718	3.896	5.047	2.605
43	64.967	32.062	12.841	6.577	15.197	7.859	7.522	3.701	5.016	2.559
44	59.563	29.331	11.629	5.866	13.283	6.749	7.059	3.593	4.467	2.297
45	57.790	28.501	11.100	5.571	12.934	6.510	7.098	3.521	4.491	2.253
46	59.565	29.185	11.776	5.960	13.299	6.678	7.471	3.728	4.674	2.368
47	57.825	28.459	11.244	5.669	12.701	6.462	7.393	3.680	4.517	2.276
48	56.491	27.641	11.210	5.728	12.804	6.353	7.473	3.614	4.478	2.262
49	56.656	27.596	11.145	5.539	13.014	6.516	7.455	3.666	4.443	2.203
50	57.136	28.010	11.155	5.531	13.220	6.459	7.768	3.793	4.776	2.366
51	57.056	27.808	11.635	5.726	13.084	6.435	7.857	3.866	4.771	2.297
52	54.098	26.179	10.734	5.197	12.857	6.311	7.389	3.595	4.382	2.136
53	52.521	25.553	10.576	5.184	12.776	6.141	7.493	3.699	4.633	2.245
54	51.277	24.793	10.498	5.067	12.505	5.934	7.389	3.548	4.611	2.237
55	49.564	23.756	10.104	4.837	12.257	5.790	7.373	3.501	4.647	2.243
56	48.599	22.954	10.178	4.791	11.944	5.639	7.285	3.384	4.698	2.160
57	48.377	22.858	10.015	4.647	11.954	5.567	7.192	3.394	4.657	2.122
58	47.373	22.151	9.452	4.423	11.811	5.352	7.136	3.361	4.493	2.074
59	46.840	21.226	9.043	4.078	11.932	5.139	7.391	3.319	4.571	2.033
60	43.902	19.893	8.710	3.933	10.394	4.638	6.792	3.082	4.428	2.047
61	45.075	20.031	8.436	3.745	10.558	4.650	7.019	3.175	4.627	2.045
62	23.622	10.447	5.148	2.318	6.158	2.713	3.332	1.504	2.056	942
63	21.677	9.256	4.405	1.936	5.744	2.425	3.075	1.357	1.747	784
64	23.315	10.086	4.922	2.174	6.206	2.671	3.603	1.602	2.004	847
65	29.571	12.614	6.322	2.664	7.495	3.170	4.987	2.207	3.043	1.300
66	35.899	15.130	7.289	3.115	8.572	3.544	6.402	2.739	3.605	1.530
67	36.367	15.261	7.486	3.212	8.950	3.804	6.531	2.897	3.703	1.566
68	36.283	15.064	7.456	3.117	8.940	3.735	6.541	2.912	3.655	1.479
69	34.343	13.957	6.830	2.841	8.197	3.300	6.334	2.718	3.507	1.441
70	32.838	12.918	6.418	2.653	7.947	3.144	6.057	2.487	3.329	1.369
71	30.737	11.981	6.243	2.489	7.417	2.949	5.790	2.406	3.414	1.386
72	28.963	11.024	5.614	2.264	6.713	2.603	5.840	2.447	2.978	1.227
73	26.522	9.884	5.202	1.992	6.342	2.354	5.306	2.233	2.873	1.065
74	23.865	8.659	4.770	1.752	5.592	2.034	4.843	1.890	2.696	1.000
75 - 79	89.366	30.026	17.726	6.037	21.401	7.330	19.608	7.366	10.264	3.452
80 - 84	46.475	13.355	9.042	2.729	11.562	3.454	11.302	3.700	5.620	1.613
85 - 89	17.843	4.382	3.329	909	4.630	1.251	4.599	1.338	2.214	577
90 - 94	4.561	1.099	832	219	1.194	308	1.282	370	504	130
95 - 99	692	154	116	27	135	39	195	53	62	13
100 E PIU'	48	7	8	—	11	2	11	1	—	—
<b>TOTALE</b>	<b>4.018.108</b>	<b>1.933.258</b>	<b>896.117</b>	<b>437.545</b>	<b>1.017.093</b>	<b>495.413</b>	<b>512.895</b>	<b>245.883</b>	<b>332.236</b>	<b>160.100</b>



## per sesso e singolo anno di età

MANTOVA		LOMBARDIA		BOLZANO BOZEN		TRENTO		TRENTINO-ALTO ADIGE		VERONA	
MF	M	MF	M	MF	M	MF	M	MF	M	MF	M
3.158	1.604	85.040	43.447	5.418	2.777	4.353	2.255	9.771	5.032	8.016	4.143
3.313	1.652	86.874	44.505	5.441	2.823	4.466	2.261	9.907	5.084	7.936	4.070
3.537	1.848	92.354	47.031	5.373	2.666	4.634	2.379	10.007	5.045	8.475	4.329
3.881	1.995	98.835	50.640	5.377	2.813	5.025	2.590	10.402	5.403	8.868	4.497
4.224	2.170	105.174	53.796	5.559	2.825	5.132	2.673	10.691	5.498	9.430	4.876
4.360	2.217	112.746	57.570	5.841	2.957	5.584	2.828	11.425	5.785	9.966	5.085
4.699	2.403	122.541	62.744	6.291	3.232	5.958	3.016	12.249	6.248	10.678	5.482
4.894	2.509	127.864	65.470	6.871	3.499	6.358	3.234	13.229	6.733	11.531	5.915
5.155	2.612	129.050	65.933	6.968	3.517	6.148	3.210	13.116	6.727	11.356	5.824
5.177	2.642	131.669	67.540	7.268	3.725	6.302	3.235	13.570	6.960	11.791	6.021
5.183	2.644	134.268	68.947	7.962	4.084	6.746	3.477	14.708	7.561	12.121	6.159
5.176	2.671	133.357	68.289	7.752	3.962	6.522	3.308	14.274	7.270	12.067	6.219
5.109	2.607	138.601	70.664	8.206	4.238	6.835	3.526	15.041	7.764	12.420	6.284
5.316	2.728	138.850	71.167	8.064	4.086	6.999	3.590	15.063	7.676	12.332	6.251
5.333	2.724	141.390	72.006	8.083	4.076	7.249	3.677	15.332	7.753	12.474	6.352
5.411	2.765	147.443	75.156	8.322	4.310	7.473	3.807	15.795	8.117	12.951	6.576
5.597	2.900	148.409	75.790	8.548	4.387	7.692	3.907	16.240	8.294	13.298	6.702
5.575	2.865	146.758	75.081	8.248	4.274	7.597	3.830	15.845	8.104	13.179	6.686
5.335	2.700	137.957	70.208	8.012	4.100	7.362	3.801	15.374	7.901	12.615	6.531
5.288	2.693	133.797	67.988	7.736	3.928	6.943	3.579	14.679	7.507	12.086	6.207
5.372	2.756	130.901	66.363	7.671	3.985	7.073	3.608	14.744	7.593	11.927	6.063
5.213	2.645	129.278	65.848	7.387	3.842	6.868	3.509	14.255	7.351	11.357	5.740
5.078	2.547	126.796	63.895	7.276	3.958	6.695	3.383	13.971	7.341	11.438	5.777
4.814	2.410	122.721	61.709	6.696	3.445	6.536	3.303	13.232	6.748	10.794	5.413
4.949	2.554	123.146	62.140	6.502	3.277	6.512	3.284	13.014	6.561	10.954	5.521
4.952	2.516	124.362	62.703	6.367	3.296	6.463	3.353	12.830	6.649	11.108	5.619
4.903	2.442	123.171	61.361	6.039	3.144	6.341	3.253	12.380	6.397	10.726	5.453
4.895	2.485	121.749	61.096	5.863	2.995	6.202	3.207	12.065	6.202	10.552	5.281
4.742	2.410	122.259	61.739	5.771	2.939	6.239	3.185	12.010	6.124	10.364	5.368
4.859	2.385	123.070	61.839	5.651	2.874	6.246	3.267	11.897	6.141	10.340	5.315
4.839	2.436	126.145	63.101	5.657	2.881	6.312	3.276	11.969	6.157	10.485	5.237
5.158	2.581	130.960	65.685	5.686	2.947	6.465	3.332	12.151	6.279	11.045	5.596
5.329	2.726	136.248	68.255	5.742	2.868	6.254	3.302	11.996	6.170	11.007	5.393
5.630	2.834	140.021	70.097	5.868	2.995	6.570	3.434	12.438	6.429	11.578	5.864
5.867	2.979	139.692	69.993	5.895	2.931	6.456	3.311	12.351	6.242	11.856	5.810
5.546	2.853	139.558	70.337	6.197	3.097	6.711	3.486	12.908	6.583	12.281	6.156
3.804	1.888	109.615	54.882	4.895	2.460	4.894	2.496	9.789	4.956	8.375	4.243
4.503	2.253	119.979	59.822	5.832	2.927	5.711	2.927	11.543	5.854	10.258	5.144
4.533	2.183	117.929	58.823	6.381	3.267	5.806	2.898	12.187	6.165	10.495	5.261
4.537	2.259	121.742	60.850	6.210	3.090	5.645	2.871	11.855	5.961	10.138	5.088
5.011	2.475	132.873	66.301	6.458	3.289	5.994	2.993	12.452	6.282	10.539	5.260
5.333	2.688	139.716	70.193	5.724	2.849	6.004	3.007	11.728	5.856	10.998	5.547
5.369	2.652	140.564	70.025	5.873	2.953	5.848	2.946	11.721	5.899	11.149	5.576
5.382	2.645	136.562	68.196	5.488	2.774	5.687	2.875	11.175	5.649	11.033	5.600
4.843	2.393	124.391	61.955	5.000	2.511	5.135	2.532	10.135	5.043	9.969	5.004
4.781	2.422	121.250	60.220	4.857	2.388	5.231	2.586	10.088	4.974	9.646	4.890
5.209	2.582	125.376	62.233	4.892	2.420	5.193	2.573	10.085	4.993	9.916	4.926
5.004	2.491	121.609	60.302	4.926	2.474	5.124	2.499	10.050	4.973	9.835	4.909
4.946	2.467	119.686	59.158	4.904	2.462	5.118	2.589	10.022	5.051	9.428	4.694
4.922	2.406	120.237	58.924	5.025	2.501	5.027	2.491	10.052	4.992	9.680	4.740
5.240	2.576	121.789	59.845	5.085	2.493	5.301	2.543	10.386	5.036	9.640	4.619
5.004	2.423	122.047	59.666	5.099	2.524	5.660	2.790	10.759	5.314	9.831	4.780
4.938	2.442	115.777	56.331	4.918	2.432	5.420	2.627	10.338	5.059	9.657	4.742
5.084	2.466	114.573	55.625	4.843	2.374	5.497	2.720	10.340	5.094	9.711	4.806
5.091	2.421	112.491	54.190	4.782	2.376	5.461	2.631	10.243	5.007	9.976	4.807
5.197	2.533	109.651	52.415	4.901	2.416	5.480	2.581	10.381	4.997	9.911	4.711
5.284	2.484	108.330	51.029	4.636	2.150	5.482	2.606	10.118	4.756	9.899	4.772
5.132	2.443	107.528	50.420	4.755	2.101	5.886	2.786	10.641	4.887	9.667	4.548
5.204	2.469	105.082	48.839	4.697	2.131	5.977	2.814	10.674	4.945	9.441	4.408
5.315	2.439	104.388	46.918	4.733	2.061	5.779	2.609	10.512	4.670	9.675	4.421
5.169	2.404	97.684	44.192	4.289	1.880	5.568	2.508	9.857	4.388	8.889	3.992
5.508	2.527	99.948	44.509	4.267	1.874	5.377	2.407	9.644	4.281	9.179	4.279
2.669	1.176	53.018	23.496	2.675	1.115	2.942	1.315	5.617	2.430	5.171	2.334
2.298	1.043	47.791	20.663	1.999	851	1.898	818	3.897	1.669	4.361	1.997
2.494	1.130	52.465	22.727	2.112	889	1.884	814	3.996	1.703	4.470	2.085
3.562	1.539	67.883	29.084	2.154	910	2.198	993	4.352	1.903	6.193	2.818
4.335	1.881	82.095	34.800	3.105	1.360	3.693	1.576	6.798	2.936	7.485	3.264
4.364	1.960	83.740	35.603	3.862	1.701	4.573	2.003	8.435	3.704	7.509	3.255
4.387	1.957	83.412	34.995	3.802	1.601	4.806	2.085	8.608	3.686	7.608	3.309
4.352	1.837	79.015	32.473	3.750	1.509	4.742	2.047	8.492	3.556	7.312	3.220
4.102	1.751	75.685	30.513	3.300	1.409	4.329	1.827	7.629	3.236	6.903	2.974
3.738	1.588	71.623	28.453	3.213	1.370	4.347	1.851	7.560	3.221	6.392	2.634
3.538	1.560	67.285	26.472	3.058	1.319	4.059	1.722	7.117	3.041	6.080	2.500
3.369	1.377	62.077	23.579	2.830	1.148	3.583	1.435	6.413	2.583	5.646	2.267
3.096	1.272	56.115	20.762	2.526	1.000	3.280	1.263	5.806	2.263	5.233	2.064
12.100	4.652	213.952	73.833	9.779	3.727	12.844	4.720	22.623	8.447	20.118	7.258
6.843	2.177	114.003	33.757	5.065	1.726	7.163	2.345	12.228	4.071	11.050	3.575
2.818	782	44.393	11.552	1.755	536	2.922	879	4.677	1.415	4.429	1.286
753	187	11.440	2.870	437	127	819	252	1.256	379	1.251	375
122	27	1.672	395	62	17	133	39	195	56	182	40
8	4	117	22	6	1	4	1	10	2	15	2
<b>377.158</b>	<b>181.839</b>	<b>8.891.652</b>	<b>4.292.045</b>	<b>430.568</b>	<b>211.246</b>	<b>442.845</b>	<b>215.566</b>	<b>873.413</b>	<b>426.812</b>	<b>775.745</b>	<b>376.839</b>

## segue TAV. 11 - Popolazione residente

ETÀ (anni)	VICENZA		BELLUNO		TREVISO		VENEZIA		PADOVA	
	MF	M	MF	M	MF	M	MF	M	MF	M
0	7.737	3.992	1.878	980	7.304	3.774	7.398	3.813	7.976	4.040
1	7.784	3.983	1.911	984	7.488	3.870	7.554	3.842	8.420	4.335
2	8.122	4.063	2.080	1.085	7.994	4.145	8.295	4.309	9.084	4.639
3	8.905	4.585	2.269	1.175	8.511	4.372	9.146	4.761	9.434	4.790
4	9.471	4.836	2.333	1.145	9.065	4.669	9.820	4.941	10.188	5.160
5	9.622	4.942	2.545	1.258	9.683	4.974	10.898	5.660	10.803	5.574
6	10.563	5.340	2.642	1.332	10.176	5.307	11.534	5.921	11.539	5.979
7	11.215	5.792	2.962	1.547	11.136	5.716	12.689	6.444	12.258	6.208
8	11.368	5.818	2.970	1.528	10.978	5.660	12.975	6.589	12.316	6.426
9	11.537	5.841	3.028	1.522	11.216	5.753	13.447	6.915	12.917	6.616
10	12.209	6.196	3.188	1.627	11.628	5.842	13.514	6.928	13.142	6.688
11	11.905	6.138	3.161	1.569	11.599	6.029	13.708	7.008	13.381	6.702
12	12.408	6.275	3.199	1.624	11.985	6.082	13.985	7.270	13.726	7.008
13	12.551	6.440	3.222	1.655	11.868	5.960	14.145	7.185	13.901	7.113
14	12.849	6.616	3.301	1.644	12.088	6.107	14.170	7.214	13.928	7.241
15	13.242	6.734	3.303	1.637	12.587	6.408	14.743	7.431	14.729	7.458
16	13.356	6.819	3.389	1.715	12.884	6.539	14.905	7.582	14.804	7.515
17	13.321	6.669	3.375	1.680	12.686	6.378	15.049	7.588	15.013	7.638
18	12.459	6.284	3.314	1.700	11.959	6.028	14.171	7.102	14.282	7.421
19	12.073	6.145	3.217	1.664	11.720	6.018	13.852	7.146	13.913	7.054
20	11.706	5.928	3.228	1.669	11.557	5.861	13.639	7.029	13.497	6.910
21	11.494	5.846	3.052	1.566	11.177	5.695	13.074	6.694	12.855	6.526
22	11.175	5.678	3.117	1.549	11.182	5.714	12.862	6.555	12.564	6.488
23	10.314	5.253	2.865	1.486	10.516	5.287	12.112	6.108	11.951	6.147
24	10.284	5.308	2.847	1.466	10.163	5.183	11.931	6.128	11.847	6.121
25	10.211	5.138	2.928	1.505	10.496	5.304	11.928	5.983	11.870	5.968
26	10.117	5.161	2.958	1.516	10.380	5.305	11.342	5.752	11.339	5.667
27	9.927	5.079	2.954	1.541	10.097	5.165	11.292	5.727	11.271	5.752
28	9.875	4.997	2.913	1.510	10.098	5.071	11.291	5.681	10.989	5.532
29	9.861	5.078	2.883	1.478	9.961	5.094	11.179	5.608	11.002	5.482
30	10.192	5.259	3.054	1.550	10.000	5.072	11.158	5.546	11.244	5.700
31	10.558	5.442	3.166	1.583	10.478	5.296	11.830	5.923	11.670	5.773
32	10.703	5.439	3.109	1.610	10.216	5.243	12.228	6.179	11.742	5.938
33	10.948	5.589	3.249	1.660	10.736	5.498	12.566	6.366	11.687	5.792
34	10.536	5.327	3.323	1.737	10.482	5.237	12.858	6.413	11.629	5.908
35	11.402	5.715	3.404	1.811	11.242	5.681	13.221	6.719	12.146	6.074
36	8.274	4.172	2.442	1.266	8.271	4.152	9.701	4.793	9.308	4.606
37	10.085	5.081	2.880	1.496	9.914	5.036	11.967	6.063	10.872	5.530
38	10.141	5.036	2.741	1.387	9.646	4.874	11.564	5.838	10.855	5.398
39	9.597	4.840	2.794	1.429	9.380	4.671	11.644	5.896	10.605	5.382
40	10.363	5.217	3.002	1.532	9.797	4.853	12.113	6.109	11.194	5.528
41	10.578	5.322	3.076	1.615	10.222	5.208	12.469	6.185	11.372	5.658
42	10.326	5.280	3.124	1.605	10.311	5.192	12.341	6.219	11.489	5.767
43	10.100	5.088	2.932	1.442	9.765	4.946	12.093	5.954	11.293	5.579
44	9.186	4.602	2.631	1.343	9.003	4.517	10.971	5.471	10.009	4.964
45	9.092	4.483	2.585	1.288	8.797	4.457	10.879	5.267	10.050	4.918
46	9.047	4.533	2.501	1.198	8.702	4.379	11.070	5.467	10.653	5.247
47	8.997	4.538	2.668	1.344	8.444	4.199	10.937	5.488	10.221	5.082
48	8.418	4.137	2.598	1.308	8.069	4.017	10.275	5.149	9.921	4.906
49	8.681	4.355	2.673	1.279	8.203	4.030	10.531	5.231	9.822	4.826
50	8.696	4.286	2.739	1.372	8.527	4.141	10.782	5.332	10.027	4.916
51	8.774	4.392	2.784	1.337	8.559	4.270	10.653	5.205	10.045	4.890
52	8.454	4.124	2.819	1.358	8.447	4.149	10.401	5.102	9.707	4.761
53	8.580	4.171	2.945	1.391	8.656	4.222	10.680	5.159	10.128	4.892
54	8.671	4.115	2.887	1.351	8.964	4.210	10.564	5.113	10.003	4.824
55	8.590	4.040	2.903	1.398	8.960	4.242	10.761	5.063	10.012	4.746
56	8.464	3.941	2.733	1.246	8.737	4.159	10.039	4.751	9.670	4.603
57	8.416	3.960	2.930	1.376	8.742	4.173	10.091	4.653	9.475	4.423
58	8.279	3.838	3.000	1.349	8.733	4.045	10.410	4.807	9.293	4.285
59	8.023	3.549	3.119	1.354	8.416	3.801	10.048	4.616	8.898	4.168
60	7.528	3.322	3.023	1.382	7.717	3.509	9.168	4.200	8.434	3.801
61	7.835	3.447	3.499	1.535	8.273	3.812	10.233	4.584	8.853	3.938
62	4.598	2.053	1.094	488	3.605	1.620	5.089	2.283	5.071	2.355
63	3.952	1.751	1.435	627	3.368	1.515	4.593	2.095	4.337	1.955
64	4.053	1.839	1.641	740	4.110	1.896	5.142	2.366	4.738	2.131
65	5.212	2.314	1.970	836	5.543	2.489	6.230	2.808	6.142	2.816
66	6.450	2.815	2.460	1.019	6.895	3.056	7.643	3.399	7.420	3.273
67	6.615	2.888	2.480	1.035	6.717	3.034	7.760	3.362	7.460	3.204
68	6.660	2.816	2.454	998	6.961	3.049	7.789	3.428	7.220	3.149
69	6.407	2.712	2.391	1.000	6.691	2.961	7.125	3.120	6.997	3.024
70	6.060	2.569	2.304	947	6.295	2.679	6.996	2.900	6.829	2.942
71	5.721	2.406	2.295	933	5.775	2.438	6.151	2.485	5.936	2.571
72	5.494	2.234	2.263	881	5.489	2.172	5.788	2.371	5.502	2.215
73	4.850	1.861	1.951	743	5.220	2.050	5.386	2.147	5.292	2.050
74	4.533	1.746	1.818	655	4.714	1.784	5.058	1.961	4.754	1.838
75 — 79	16.612	5.853	7.137	2.380	18.600	6.316	18.841	6.622	18.846	6.749
80 — 84	9.160	2.710	4.088	1.172	10.391	3.247	10.606	3.180	10.449	3.255
85 — 89	3.743	987	1.656	426	4.234	1.161	4.249	1.111	4.098	1.097
90 — 94	952	248	449	107	1.205	280	1.212	254	1.118	282
95 — 99	138	39	74	21	170	34	226	30	179	39
100 E PIU'	13	2	10	1	6	-	16	-	13	2
<b>TOTALE</b>	<b>726.418</b>	<b>353.457</b>	<b>220.335</b>	<b>105.298</b>	<b>720.580</b>	<b>350.382</b>	<b>838.794</b>	<b>407.697</b>	<b>809.667</b>	<b>393.968</b>

## per sesso e singolo anno di età

ROVIGO		VENETO		PORDENONE		UDINE		GORIZIA		TRIESTE	
MF	M	MF	M	MF	M	MF	M	MF	M	MF	M
2.368	1.170	42.677	21.912	2.567	1.275	4.310	2.237	1.017	529	1.526	786
2.442	1.257	43.535	22.341	2.573	1.339	4.616	2.395	1.030	523	1.603	831
2.679	1.401	46.729	23.971	2.826	1.435	4.977	2.558	1.103	583	1.750	902
2.951	1.496	50.084	25.676	3.095	1.584	5.421	2.713	1.268	661	1.964	1.030
3.007	1.512	53.314	27.139	3.262	1.709	5.456	2.734	1.320	692	2.035	1.048
3.250	1.695	56.767	29.188	3.478	1.806	5.929	3.060	1.488	764	2.436	1.205
3.338	1.693	60.470	31.054	3.834	1.954	6.597	3.370	1.613	845	2.553	1.298
3.466	1.825	65.257	33.447	4.011	2.016	6.975	3.539	1.892	958	2.876	1.500
3.452	1.782	65.415	33.627	4.024	2.077	6.990	3.524	1.933	1.003	2.940	1.496
3.496	1.851	67.432	34.519	4.207	2.125	7.251	3.701	2.001	1.082	3.175	1.648
3.608	1.842	69.410	35.282	4.165	2.107	7.476	3.782	2.026	1.056	3.256	1.640
3.442	1.758	69.263	35.423	4.146	2.091	7.496	3.776	1.964	981	3.187	1.664
3.633	1.910	71.356	36.453	4.311	2.222	7.496	3.868	2.014	1.044	3.300	1.725
3.627	1.865	71.646	36.469	4.301	2.192	7.520	3.873	2.021	1.001	3.298	1.676
3.751	1.947	72.561	37.121	4.234	2.172	7.607	3.871	2.016	1.049	3.419	1.719
3.817	1.910	75.372	38.154	4.365	2.243	8.161	4.113	2.074	1.093	3.555	1.806
3.967	2.028	76.603	38.900	4.442	2.291	8.051	4.111	2.144	1.062	3.750	1.875
3.988	2.033	76.611	38.672	4.545	2.362	8.175	4.177	2.193	1.123	3.692	1.930
3.949	2.003	72.749	37.069	4.257	2.171	7.866	3.882	2.039	1.036	3.340	1.739
3.953	1.996	70.814	36.230	4.141	2.100	7.569	3.904	1.983	1.020	3.391	1.756
3.928	2.013	69.482	35.473	4.096	2.122	7.409	3.812	1.927	1.035	3.321	1.766
3.794	1.974	66.803	34.041	3.978	2.052	7.355	3.822	1.924	1.050	3.292	1.770
3.864	2.018	66.202	33.779	3.936	1.989	7.446	3.912	1.847	960	3.331	1.778
3.679	1.943	62.231	31.637	3.670	1.858	6.939	3.562	1.783	921	3.160	1.640
3.715	1.876	61.741	31.603	3.743	1.938	6.828	3.470	1.711	872	3.217	1.674
3.804	1.947	62.345	31.464	3.696	1.888	7.025	3.518	1.761	885	3.307	1.751
3.683	1.835	60.545	30.689	3.632	1.852	6.814	3.538	1.702	876	3.137	1.638
3.556	1.801	59.649	30.346	3.790	1.866	6.845	3.465	1.670	807	3.051	1.551
3.648	1.838	59.178	29.997	3.853	2.008	6.968	3.536	1.823	883	3.078	1.528
3.459	1.817	58.685	29.872	3.923	1.928	6.864	3.461	1.661	847	3.165	1.525
3.409	1.824	59.542	30.188	3.984	2.017	7.026	3.543	1.847	942	3.235	1.606
3.574	1.848	62.321	31.461	4.012	2.060	7.428	3.802	1.866	900	3.465	1.664
3.640	1.884	62.645	31.686	3.983	2.048	7.680	3.899	2.048	1.047	3.632	1.806
3.590	1.887	64.354	32.656	4.249	2.177	8.053	4.077	2.152	1.064	3.931	1.958
3.628	1.872	64.312	32.304	4.265	2.220	8.194	4.168	2.221	1.095	4.063	1.977
3.450	1.783	67.146	33.939	4.329	2.201	8.501	4.375	2.154	1.113	3.975	1.941
2.319	1.185	48.690	24.417	3.262	1.695	6.368	3.229	1.621	804	2.976	1.469
2.971	1.504	58.947	29.854	3.858	1.981	7.527	3.867	1.989	971	3.668	1.771
2.876	1.483	58.318	29.277	3.810	1.995	7.393	3.785	1.963	989	3.671	1.806
2.819	1.394	56.977	28.700	3.824	1.926	7.483	3.792	1.991	997	3.714	1.788
3.072	1.605	60.080	30.104	3.922	2.029	7.856	4.082	2.170	1.124	4.172	2.033
3.001	1.454	61.716	30.989	4.098	2.103	8.018	4.179	2.329	1.162	4.469	2.198
3.250	1.651	61.990	31.290	3.978	1.990	7.872	4.046	2.217	1.105	4.293	2.129
3.346	1.686	60.562	30.295	3.773	1.947	7.405	3.784	2.156	1.108	4.263	2.100
3.040	1.498	54.809	27.399	3.543	1.775	6.815	3.482	2.004	999	3.845	1.885
3.063	1.472	54.112	26.775	3.375	1.710	6.665	3.308	1.929	945	3.776	1.829
3.358	1.717	55.247	27.467	3.224	1.651	6.508	3.238	1.930	973	3.822	1.878
3.404	1.696	54.506	27.256	3.177	1.525	6.428	3.211	1.878	913	3.712	1.788
3.333	1.646	52.042	25.857	3.065	1.528	6.302	3.160	1.809	854	3.587	1.700
3.225	1.533	52.815	25.994	3.185	1.595	6.436	3.236	1.864	929	3.655	1.735
3.538	1.738	53.949	26.404	3.068	1.511	6.469	3.176	1.921	942	3.902	1.828
3.542	1.682	54.188	26.556	3.163	1.540	6.630	3.258	2.020	986	4.006	1.972
3.242	1.600	52.727	25.836	3.233	1.575	6.364	3.136	1.858	929	3.743	1.768
3.546	1.728	54.246	26.369	3.189	1.540	6.621	3.139	1.978	943	3.594	1.685
3.561	1.716	54.626	26.136	3.335	1.646	6.928	3.332	1.961	927	3.767	1.804
3.549	1.676	54.686	25.876	3.394	1.656	6.934	3.291	1.940	808	4.008	1.724
3.718	1.810	53.260	25.282	3.340	1.568	6.913	3.302	2.036	944	4.099	1.805
3.306	1.555	52.627	24.688	3.461	1.667	7.132	3.310	2.021	909	4.093	1.831
3.562	1.680	52.718	24.412	3.359	1.595	6.930	3.127	2.238	1.020	4.482	1.969
3.455	1.578	51.634	23.487	3.307	1.443	7.011	3.061	2.238	991	4.950	2.114
3.150	1.441	47.909	21.647	3.264	1.443	6.906	3.074	2.162	966	4.950	2.150
3.431	1.523	51.303	23.118	3.788	1.726	7.733	3.464	2.364	1.053	5.426	2.374
1.752	784	26.380	11.917	1.353	625	3.246	1.466	1.279	588	3.139	1.342
1.378	647	23.424	10.587	1.528	730	3.460	1.530	800	354	1.802	794
1.548	671	25.702	11.728	1.724	813	3.942	1.793	816	331	2.034	877
2.172	967	33.462	15.048	2.343	1.029	4.758	2.185	825	373	2.045	861
2.734	1.205	41.087	18.031	3.051	1.369	5.858	2.566	1.350	553	3.644	1.505
2.798	1.174	41.339	17.952	2.936	1.343	6.026	2.645	1.686	714	4.359	1.786
2.710	1.195	41.402	17.944	2.847	1.246	6.174	2.706	1.785	749	4.346	1.828
2.603	1.127	39.526	17.164	2.807	1.221	6.031	2.636	1.851	777	4.209	1.684
2.426	1.032	37.813	16.043	2.697	1.160	5.853	2.480	1.745	722	4.192	1.677
2.324	971	34.594	14.438	2.633	1.085	5.544	2.391	1.661	663	3.971	1.571
2.110	904	32.726	13.277	2.532	1.051	5.190	2.168	1.575	607	3.846	1.523
1.907	778	30.252	11.896	2.249	901	4.656	1.885	1.370	503	3.580	1.376
1.846	730	27.956	10.778	2.097	787	4.382	1.704	1.266	477	3.243	1.198
7.287	2.782	107.441	37.960	8.129	2.821	16.523	5.803	4.895	1.658	12.651	4.321
4.316	1.380	60.060	18.519	4.478	1.343	8.523	2.578	2.540	739	6.973	2.130
1.768	513	24.177	6.581	1.945	513	3.501	926	1.090	261	2.655	655
477	122	6.664	1.668	529	140	941	211	316	55	767	156
64	10	1.033	213	84	23	151	29	50	7	121	16
6	2	79	9	8	-	9	1	3	1	15	4
<b>253.508</b>	<b>123.379</b>	<b>4.345.047</b>	<b>2.111.020</b>	<b>275.888</b>	<b>134.050</b>	<b>529.729</b>	<b>255.920</b>	<b>144.726</b>	<b>68.825</b>	<b>283.641</b>	<b>131.284</b>

## segue TAV. 11 - Popolazione residente

ETÀ (anni)	FRIULI-VENEZIA GIULIA		IMPERIA		SAVONA		GENOVA		LA SPEZIA	
	MF	M	MF	M	MF	M	MF	M	MF	M
0	9.420	4.827	1.617	807	1.835	916	6.913	3.594	1.687	889
1	9.822	5.088	1.576	805	1.965	1.002	6.791	3.407	1.715	871
2	10.656	5.478	1.607	816	2.150	1.051	7.299	3.708	1.844	978
3	11.748	5.988	1.822	944	2.310	1.179	8.113	4.121	2.127	1.088
4	12.073	6.183	1.973	971	2.586	1.324	8.853	4.520	2.264	1.156
5	13.331	6.835	2.119	1.066	2.795	1.421	9.661	4.996	2.413	1.245
6	14.597	7.467	2.286	1.159	3.069	1.551	10.714	5.369	2.549	1.289
7	15.754	8.013	2.508	1.272	3.411	1.719	11.500	5.859	2.733	1.413
8	15.887	8.100	2.489	1.283	3.414	1.780	12.118	6.325	2.882	1.490
9	16.634	8.556	2.769	1.434	3.552	1.807	12.452	6.356	2.916	1.491
10	16.923	8.585	2.744	1.400	3.716	1.923	13.126	6.716	3.086	1.597
11	16.793	8.512	2.824	1.422	3.853	1.965	12.892	6.538	2.956	1.499
12	17.121	8.859	2.827	1.507	3.984	2.082	13.410	6.849	3.114	1.600
13	17.140	8.742	3.096	1.591	4.024	2.049	13.131	6.743	3.154	1.661
14	17.276	8.811	3.008	1.514	3.973	2.005	13.276	6.719	3.139	1.616
15	18.155	9.255	3.225	1.647	4.131	2.081	14.425	7.368	3.390	1.711
16	18.387	9.339	3.329	1.664	4.300	2.186	14.540	7.548	3.508	1.806
17	18.605	9.592	3.248	1.590	4.230	2.218	14.726	7.573	3.501	1.828
18	17.502	8.828	3.110	1.546	3.947	2.029	14.056	7.168	3.305	1.711
19	17.084	8.780	3.066	1.588	3.895	2.035	13.430	6.915	3.236	1.627
20	16.753	8.735	2.968	1.533	3.689	1.836	13.306	6.793	3.160	1.647
21	16.549	8.694	2.941	1.545	3.474	1.797	13.065	6.728	3.026	1.524
22	16.560	8.639	3.009	1.524	3.673	1.845	13.230	6.892	2.997	1.562
23	15.552	7.981	2.719	1.370	3.376	1.708	12.575	6.524	2.892	1.478
24	15.499	7.954	2.819	1.413	3.331	1.715	12.532	6.495	2.926	1.526
25	15.789	8.042	2.645	1.354	3.399	1.735	12.470	6.359	2.952	1.499
26	15.285	7.904	2.638	1.382	3.357	1.682	12.162	6.063	2.810	1.389
27	15.356	7.689	2.595	1.301	3.309	1.726	12.388	6.262	2.792	1.374
28	15.722	7.955	2.540	1.293	3.264	1.628	12.154	6.125	2.740	1.372
29	15.613	7.761	2.538	1.284	3.266	1.666	11.898	6.029	2.651	1.356
30	16.092	8.108	2.530	1.228	3.429	1.684	12.281	6.206	2.847	1.427
31	16.771	8.426	2.564	1.230	3.538	1.715	12.952	6.503	2.977	1.534
32	17.343	8.800	2.783	1.377	3.695	1.823	13.498	6.686	3.146	1.555
33	18.385	9.276	3.015	1.519	3.870	1.954	14.459	7.068	3.319	1.746
34	18.743	9.460	3.115	1.519	4.161	1.986	15.095	7.476	3.492	1.748
35	18.959	9.630	2.947	1.444	4.116	1.995	15.069	7.364	3.333	1.696
36	14.227	7.197	2.317	1.143	3.308	1.595	11.357	5.656	2.426	1.199
37	17.042	8.590	2.743	1.360	3.696	1.804	13.177	6.483	3.048	1.516
38	16.837	8.575	2.618	1.287	3.730	1.826	12.783	6.228	2.869	1.391
39	17.012	8.503	2.733	1.314	3.856	1.833	13.195	6.401	3.011	1.484
40	18.120	9.268	2.991	1.481	4.240	2.096	14.476	6.964	3.323	1.660
41	18.914	9.642	3.293	1.620	4.433	2.192	15.259	7.376	3.515	1.722
42	18.360	9.270	3.220	1.550	4.451	2.241	15.485	7.442	3.361	1.684
43	17.597	8.939	3.223	1.564	4.482	2.191	15.593	7.467	3.377	1.656
44	16.207	8.141	3.065	1.521	4.265	2.029	14.161	6.919	3.134	1.517
45	15.745	7.792	3.091	1.542	4.188	2.066	14.198	6.818	3.060	1.485
46	15.484	7.740	3.135	1.498	4.234	2.076	14.414	7.004	3.026	1.471
47	15.195	7.437	3.109	1.536	4.242	2.075	14.184	6.882	3.070	1.482
48	14.763	7.237	3.142	1.547	4.153	2.040	14.398	6.930	3.112	1.539
49	15.140	7.495	3.155	1.498	4.173	1.997	14.953	7.163	3.203	1.565
50	15.360	7.457	3.196	1.537	4.370	2.149	15.587	7.406	3.401	1.662
51	15.819	7.756	3.474	1.711	4.420	2.188	16.206	7.736	3.504	1.640
52	15.198	7.408	3.116	1.517	4.187	2.085	15.796	7.479	3.464	1.624
53	15.382	7.307	3.110	1.463	4.298	2.083	15.571	7.568	3.518	1.695
54	15.991	7.709	3.026	1.423	4.214	2.022	15.118	7.167	3.455	1.639
55	16.276	7.479	3.010	1.413	4.273	2.035	15.082	6.960	3.524	1.649
56	16.388	7.619	3.076	1.422	4.170	1.996	14.976	7.042	3.638	1.708
57	16.707	7.717	3.030	1.341	4.245	2.037	15.156	7.089	3.580	1.671
58	17.009	7.711	3.222	1.431	4.268	1.967	15.345	7.212	3.632	1.619
59	17.506	7.609	3.135	1.396	4.327	1.926	15.863	7.217	3.805	1.750
60	17.282	7.633	3.133	1.359	4.304	1.947	15.011	6.737	3.641	1.588
61	19.311	8.617	3.216	1.389	4.312	1.893	15.095	6.780	3.828	1.729
62	9.017	4.021	1.727	759	2.490	1.129	9.044	4.048	2.122	944
63	7.590	3.408	1.691	735	2.360	1.037	8.711	3.810	2.097	972
64	8.516	3.814	1.877	878	2.664	1.194	9.625	4.282	2.306	1.097
65	9.971	4.448	2.254	1.020	3.319	1.452	11.096	4.793	2.538	1.150
66	13.903	5.993	2.789	1.207	3.977	1.814	13.291	5.761	3.128	1.437
67	15.007	6.488	2.832	1.278	4.034	1.809	13.562	5.785	3.085	1.405
68	15.152	6.529	2.857	1.239	3.903	1.735	13.504	5.705	3.192	1.473
69	14.898	6.318	2.777	1.201	3.883	1.681	12.542	5.300	2.930	1.324
70	14.487	6.039	2.672	1.188	3.723	1.685	12.369	5.247	2.859	1.265
71	13.809	5.710	2.675	1.155	3.612	1.593	11.823	4.895	2.653	1.214
72	13.143	5.349	2.509	1.107	3.375	1.413	11.502	4.634	2.602	1.101
73	11.855	4.665	2.436	1.029	3.045	1.293	10.600	4.216	2.292	968
74	10.988	4.166	2.175	921	2.880	1.185	9.601	3.621	2.096	862
75 - 79	42.198	14.603	9.102	3.552	11.220	4.510	38.849	14.052	8.688	3.233
80 - 84	22.514	6.790	5.140	1.850	6.355	2.239	22.401	7.184	5.506	1.817
85 - 89	9.191	2.355	2.257	746	2.903	917	10.093	2.914	2.349	682
90 - 94	2.553	562	654	195	848	245	2.977	830	701	182
95 - 99	406	75	120	32	153	45	482	132	112	23
100 E PIU'	35	6	6	1	5	1	38	11	11	2
<b>TOTALE</b>	<b>1.233.984</b>	<b>590.079</b>	<b>223.738</b>	<b>106.298</b>	<b>297.675</b>	<b>142.184</b>	<b>1.045.109</b>	<b>493.311</b>	<b>241.371</b>	<b>115.495</b>

## per sesso e singolo anno di età

LIGURIA		PIACENZA		PARMA		REGGIO NELL'EMILIA		MODENA		BOLOGNA	
MF	M	MF	M	MF	M	MF	M	MF	M	MF	M
12.052	6.206	1.891	934	2.791	1.402	3.394	1.763	4.853	2.478	5.769	2.919
12.047	6.085	2.068	1.053	3.027	1.565	3.460	1.797	5.164	2.667	5.968	3.159
12.900	6.553	2.177	1.123	3.291	1.705	3.808	1.946	5.330	2.733	6.755	3.490
14.372	7.332	2.306	1.158	3.502	1.820	4.272	2.163	5.798	2.972	7.353	3.819
15.676	7.971	2.531	1.305	3.714	1.928	4.339	2.230	6.335	3.206	7.647	3.884
16.988	8.728	2.702	1.430	4.076	2.134	4.772	2.386	6.718	3.379	8.845	4.596
18.618	9.368	2.943	1.542	4.270	2.223	5.052	2.618	7.312	3.726	9.623	4.927
20.152	10.263	3.197	1.641	4.612	2.409	5.295	2.665	7.852	4.104	10.368	5.310
20.903	10.878	3.152	1.557	4.580	2.322	5.383	2.763	7.904	4.037	10.854	5.585
21.689	11.088	3.211	1.663	4.884	2.483	5.502	2.823	8.098	4.098	11.274	5.862
22.672	11.636	3.374	1.661	5.020	2.615	5.599	2.900	8.316	4.211	11.655	5.991
22.525	11.424	3.399	1.728	5.018	2.588	5.419	2.696	8.009	4.057	11.628	5.991
23.335	12.038	3.489	1.744	5.143	2.660	5.468	2.813	8.055	4.097	11.637	5.974
23.405	12.044	3.615	1.853	5.274	2.721	5.523	2.817	8.193	4.199	11.651	5.960
23.396	11.854	3.619	1.886	5.331	2.739	5.568	2.865	8.409	4.263	11.912	5.995
25.171	12.807	3.929	1.952	5.473	2.840	5.775	2.893	8.565	4.321	12.429	6.380
25.677	13.204	3.883	1.985	5.428	2.738	5.678	2.912	8.699	4.377	12.558	6.385
25.705	13.209	3.852	1.992	5.438	2.841	5.797	2.967	8.745	4.464	13.033	6.689
24.418	12.454	3.749	1.906	5.275	2.697	5.431	2.788	8.524	4.332	12.179	6.279
23.627	12.165	3.605	1.840	5.163	2.612	5.515	2.743	8.307	4.158	12.110	6.258
23.123	11.809	3.604	1.875	5.048	2.654	5.622	2.837	8.538	4.285	11.801	6.150
22.506	11.594	3.549	1.827	5.182	2.664	5.592	2.883	8.435	4.265	11.791	6.038
22.909	11.823	3.565	1.781	4.938	2.513	5.532	2.780	8.260	4.144	11.798	6.126
21.562	11.080	3.567	1.821	4.822	2.464	5.249	2.660	8.041	4.031	11.817	5.996
21.608	11.149	3.475	1.823	4.862	2.464	5.535	2.818	8.148	4.007	11.594	5.952
21.466	10.947	3.602	1.886	4.913	2.507	5.513	2.810	8.549	4.273	12.035	6.018
20.967	10.516	3.569	1.777	4.845	2.445	5.488	2.854	8.343	4.213	11.700	5.829
21.084	10.663	3.295	1.684	4.823	2.391	5.400	2.730	8.153	4.084	11.721	5.800
20.698	10.418	3.233	1.660	4.724	2.402	5.226	2.630	7.985	3.939	11.682	5.787
20.353	10.335	3.237	1.706	4.617	2.313	5.336	2.602	7.797	3.866	11.633	5.754
21.087	10.545	3.260	1.716	4.933	2.453	5.339	2.708	8.227	4.106	11.783	5.796
22.031	10.982	3.439	1.792	5.095	2.555	5.812	2.869	8.508	4.203	12.486	6.152
23.122	11.441	3.507	1.748	5.343	2.656	5.926	3.021	8.991	4.501	13.076	6.459
24.663	12.287	3.644	1.800	5.651	2.916	6.191	3.110	9.071	4.605	13.942	6.838
25.863	12.729	3.828	1.961	5.758	2.943	6.296	3.169	9.434	4.697	14.849	7.353
25.465	12.499	3.847	1.894	5.630	2.882	6.044	3.054	9.170	4.641	14.687	7.276
19.408	9.593	3.096	1.566	4.433	2.169	4.421	2.232	6.850	3.382	10.428	5.138
22.664	11.163	3.344	1.728	4.919	2.526	5.216	2.710	7.926	3.956	12.452	6.178
22.000	10.732	3.513	1.791	4.999	2.543	5.017	2.509	7.730	3.860	12.212	5.996
22.795	11.032	3.635	1.865	5.059	2.531	5.178	2.636	7.653	3.878	12.322	6.013
25.030	12.201	3.884	1.969	5.469	2.721	5.694	2.894	8.207	4.123	13.555	6.643
26.500	12.910	3.978	2.057	5.842	2.914	5.769	2.865	8.596	4.302	14.285	6.959
26.517	12.917	4.066	2.024	5.853	2.926	5.974	3.018	8.687	4.276	14.519	7.100
26.675	12.878	4.090	2.073	6.095	3.062	5.968	3.065	8.667	4.327	14.248	6.893
24.625	11.986	3.796	1.944	5.315	2.693	5.357	2.648	7.748	3.864	12.825	6.292
24.537	11.911	3.697	1.882	5.231	2.624	5.312	2.629	7.937	3.965	12.911	6.268
24.809	12.049	3.819	1.903	5.560	2.755	5.672	2.880	8.336	4.149	13.211	6.461
24.605	11.975	3.895	1.955	5.275	2.630	5.611	2.829	8.359	4.152	13.319	6.506
24.805	12.056	3.795	1.913	5.279	2.647	5.359	2.717	7.849	3.915	12.953	6.323
25.484	12.223	3.954	1.988	5.252	2.591	5.358	2.757	7.776	3.922	12.914	6.347
26.554	12.754	4.107	2.020	5.441	2.608	5.452	2.789	8.165	4.084	13.426	6.574
27.604	13.275	4.153	2.079	5.691	2.761	5.663	2.846	8.095	4.086	13.760	6.668
26.563	12.705	3.961	1.992	5.563	2.776	5.746	2.817	7.976	3.979	13.615	6.549
26.497	12.809	4.169	2.040	5.600	2.724	5.530	2.736	8.190	4.012	13.424	6.493
25.813	12.251	4.153	2.031	5.738	2.744	5.625	2.748	8.226	4.059	13.699	6.669
25.889	12.057	4.073	1.965	5.804	2.826	5.601	2.729	8.324	4.093	13.816	6.605
25.860	12.168	4.186	2.017	6.025	2.895	6.050	2.894	8.207	3.898	13.926	6.676
26.011	12.138	4.070	1.921	5.839	2.709	5.853	2.845	8.123	3.894	13.792	6.566
26.467	12.229	4.049	1.925	5.928	2.783	6.033	2.820	8.248	3.891	13.640	6.434
27.130	12.289	4.244	1.960	5.909	2.681	6.055	2.846	8.328	3.974	14.382	6.647
26.089	11.631	3.719	1.757	5.612	2.535	5.750	2.738	8.158	3.878	13.774	6.289
26.451	11.791	4.048	1.895	6.119	2.841	6.020	2.832	8.538	4.004	14.408	6.705
15.383	6.880	2.224	1.063	3.340	1.532	3.224	1.529	4.446	2.124	7.810	3.624
14.859	6.554	2.077	963	3.014	1.344	2.886	1.329	3.817	1.763	6.840	3.102
16.472	7.451	2.316	1.095	3.153	1.505	3.163	1.474	4.248	1.951	7.542	3.456
19.207	8.415	3.098	1.358	4.330	1.938	4.051	1.902	5.430	2.490	9.472	4.387
23.185	10.219	3.856	1.773	5.255	2.347	4.890	2.234	6.585	3.089	11.478	5.220
23.513	10.277	3.666	1.624	5.396	2.502	4.992	2.318	6.645	3.054	11.540	5.197
23.456	10.152	3.662	1.646	5.432	2.520	5.206	2.342	6.628	2.968	11.467	5.167
22.132	9.506	3.471	1.567	5.185	2.304	4.915	2.246	6.548	2.911	11.225	5.001
21.623	9.385	3.415	1.522	5.084	2.232	4.678	2.071	6.093	2.703	10.268	4.576
20.763	8.857	3.146	1.358	4.722	2.097	4.200	1.850	5.407	2.400	9.808	4.340
19.988	8.255	2.967	1.279	4.253	1.836	3.969	1.717	5.061	2.193	9.138	3.834
18.373	7.506	2.735	1.186	3.942	1.651	3.717	1.573	4.837	2.091	8.412	3.494
16.752	6.589	2.487	1.010	3.759	1.558	3.454	1.463	4.288	1.803	7.553	3.092
67.859	25.347	9.997	3.916	14.383	5.602	12.733	4.890	16.404	6.533	29.077	10.867
39.402	13.090	5.712	2.016	8.097	2.716	7.086	2.390	8.942	2.985	17.021	5.598
17.602	5.259	2.435	713	3.390	1.011	2.916	850	3.746	1.063	7.661	2.231
5.180	1.452	652	188	956	284	780	218	993	278	2.144	558
867	232	99	30	149	37	96	30	160	42	343	81
60	15	2	1	8	2	5	—	12	4	26	6
<b>1.807.893</b>	<b>857.288</b>	<b>278.424</b>	<b>135.272</b>	<b>400.192</b>	<b>193.497</b>	<b>413.396</b>	<b>201.538</b>	<b>596.025</b>	<b>290.107</b>	<b>930.284</b>	<b>446.600</b>

## segue TAV. 11 - Popolazione residente

ETÀ (anni)	FERRARA		RAVENNA		FORLÌ		EMILIA-ROMAGNA		MASSA-CARRARA	
	MF	M	MF	M	MF	M	MF	M	MF	M
0	2.587	1.304	2.505	1.295	5.463	2.907	29.253	15.002	1.741	903
1	2.804	1.451	2.707	1.401	5.624	2.814	30.822	15.907	1.815	946
2	3.077	1.575	2.979	1.525	6.042	3.067	33.459	17.164	1.913	983
3	3.510	1.796	3.275	1.657	6.432	3.289	36.448	18.674	2.053	1.056
4	3.700	1.917	3.464	1.769	6.993	3.611	38.723	19.850	2.308	1.172
5	4.033	2.104	3.792	1.970	7.570	3.827	42.508	21.826	2.340	1.204
6	4.429	2.315	4.082	2.121	8.076	4.115	45.787	23.587	2.568	1.336
7	4.697	2.383	4.572	2.355	8.640	4.451	49.233	25.318	2.550	1.248
8	4.801	2.482	4.485	2.263	8.611	4.472	49.770	25.481	2.724	1.391
9	4.900	2.508	4.568	2.383	8.689	4.365	51.126	26.185	2.745	1.399
10	4.900	2.515	4.631	2.300	8.997	4.562	52.492	26.755	2.725	1.406
11	4.897	2.499	4.762	2.389	8.703	4.405	51.835	26.353	2.722	1.391
12	5.159	2.619	4.858	2.509	8.880	4.536	52.689	26.952	2.933	1.497
13	5.082	2.583	4.894	2.490	8.944	4.534	53.176	27.157	2.745	1.374
14	5.047	2.633	4.995	2.610	9.046	4.676	53.927	27.667	2.750	1.391
15	5.294	2.778	5.258	2.633	9.508	4.864	56.231	28.661	2.970	1.498
16	5.402	2.678	5.277	2.652	9.369	4.789	56.294	28.516	3.077	1.577
17	5.566	2.875	5.539	2.828	9.661	4.913	57.631	29.569	3.054	1.578
18	5.458	2.745	5.118	2.664	9.029	4.550	54.763	27.961	3.101	1.562
19	5.189	2.607	5.171	2.622	9.029	4.552	54.089	27.392	2.995	1.539
20	5.137	2.585	4.972	2.535	8.657	4.433	53.379	27.354	2.830	1.431
21	5.245	2.679	5.032	2.551	8.624	4.368	53.450	27.275	2.736	1.377
22	5.268	2.714	4.844	2.525	8.612	4.377	52.817	26.960	2.745	1.409
23	5.011	2.540	4.722	2.365	8.288	4.088	51.517	25.965	2.804	1.381
24	5.136	2.611	4.718	2.393	8.202	4.156	51.670	26.224	2.724	1.381
25	5.097	2.571	4.750	2.424	8.300	4.273	52.759	26.762	2.764	1.417
26	4.871	2.470	4.507	2.270	7.927	3.934	51.250	25.792	2.649	1.331
27	4.745	2.356	4.386	2.213	7.664	3.826	50.187	25.084	2.567	1.315
28	4.752	2.400	4.360	2.177	7.731	3.812	49.693	24.807	2.476	1.244
29	4.675	2.307	4.351	2.124	7.958	3.873	49.604	24.545	2.366	1.221
30	4.742	2.412	4.481	2.235	8.145	4.064	50.910	25.490	2.371	1.246
31	4.923	2.473	4.701	2.315	8.429	4.214	53.393	26.573	2.598	1.330
32	5.114	2.526	4.919	2.401	8.631	4.397	55.507	27.709	2.684	1.367
33	5.376	2.684	5.096	2.480	8.738	4.345	57.709	28.778	2.902	1.488
34	5.826	2.905	5.254	2.631	8.995	4.469	60.240	30.128	2.959	1.508
35	5.571	2.771	5.314	2.589	9.050	4.485	59.313	29.592	2.827	1.444
36	3.868	1.936	3.767	1.848	6.968	3.453	43.831	21.724	2.003	968
37	4.914	2.443	4.533	2.206	8.068	3.930	51.372	25.677	2.543	1.268
38	4.596	2.233	4.182	2.041	7.717	3.887	49.966	24.860	2.203	1.121
39	4.606	2.308	4.332	2.140	7.590	3.786	50.375	25.157	2.481	1.290
40	5.097	2.502	4.639	2.250	8.047	4.020	54.592	27.122	2.756	1.395
41	5.435	2.672	5.133	2.493	8.749	4.269	57.787	28.531	2.960	1.472
42	5.397	2.604	5.391	2.610	8.596	4.318	58.483	28.876	2.674	1.370
43	5.630	2.709	5.543	2.771	9.228	4.610	59.469	29.510	2.812	1.461
44	5.105	2.498	4.975	2.467	8.133	4.136	53.254	26.542	2.653	1.285
45	5.033	2.450	4.849	2.359	7.763	3.845	52.733	26.022	2.577	1.258
46	5.439	2.681	5.244	2.586	8.114	4.052	55.395	27.467	2.610	1.263
47	5.514	2.659	5.298	2.581	8.125	4.038	55.396	27.350	2.583	1.271
48	5.394	2.674	4.939	2.474	7.730	3.821	53.298	26.484	2.591	1.327
49	5.284	2.515	4.892	2.375	7.428	3.758	52.858	26.253	2.688	1.326
50	5.514	2.681	5.089	2.530	7.989	3.931	55.183	27.217	2.721	1.345
51	5.676	2.792	5.160	2.602	8.106	4.007	56.304	27.841	2.899	1.405
52	5.374	2.622	5.040	2.540	7.662	3.834	54.937	27.109	2.870	1.419
53	5.472	2.671	5.108	2.506	7.879	3.893	55.372	27.075	2.919	1.402
54	5.387	2.626	5.088	2.519	7.785	3.845	55.701	27.241	2.809	1.368
55	5.620	2.730	5.019	2.440	7.878	3.859	56.135	27.247	2.870	1.376
56	5.618	2.644	5.076	2.484	7.753	3.761	56.841	27.269	2.887	1.401
57	5.433	2.590	4.941	2.402	7.887	3.868	55.938	26.795	2.870	1.359
58	5.715	2.634	5.026	2.363	7.851	3.785	56.490	26.635	2.848	1.351
59	5.734	2.623	5.036	2.464	7.806	3.715	57.494	26.910	2.911	1.311
60	5.725	2.647	4.835	2.237	7.528	3.657	55.101	25.738	2.791	1.231
61	6.338	2.917	4.945	2.310	7.790	3.654	58.206	27.158	3.004	1.333
62	3.188	1.508	2.741	1.309	4.418	2.055	31.391	14.744	1.448	646
63	2.437	1.130	2.298	1.070	3.503	1.650	26.872	12.351	1.417	639
64	2.766	1.261	2.563	1.216	3.987	1.899	29.738	13.857	1.416	639
65	3.667	1.638	3.394	1.635	5.171	2.392	38.613	17.740	1.703	804
66	4.552	2.038	4.105	1.876	6.248	2.868	46.969	21.445	2.459	1.054
67	4.649	2.086	4.123	1.939	6.269	2.878	47.280	21.598	2.438	1.097
68	4.709	2.063	4.219	1.954	6.270	2.842	47.593	21.502	2.325	1.073
69	4.405	1.891	4.270	1.932	6.253	2.813	46.272	20.665	2.272	992
70	4.122	1.816	4.011	1.868	5.673	2.504	43.344	19.292	2.172	933
71	4.075	1.756	3.612	1.595	5.409	2.383	40.379	17.779	2.114	909
72	3.633	1.549	3.416	1.482	4.617	1.989	37.054	15.879	2.033	837
73	3.237	1.341	3.179	1.416	4.657	1.972	34.716	14.724	1.770	717
74	3.063	1.260	2.877	1.210	4.235	1.846	31.716	13.242	1.678	641
75 - 79	11.686	4.474	11.099	4.644	15.188	6.122	120.567	47.048	6.794	2.564
80 - 84	6.295	2.057	6.759	2.391	8.792	3.182	68.704	23.335	3.875	1.257
85 - 89	2.821	808	3.369	1.106	3.956	1.201	30.294	8.983	1.666	457
90 - 94	745	212	1.020	323	1.144	343	8.434	2.404	497	143
95 - 99	121	30	166	40	189	45	1.323	335	80	20
100 E PIU'	8	1	14	4	14	1	89	19	9	2
<b>TOTALE</b>	<b>381.118</b>	<b>183.351</b>	<b>358.654</b>	<b>174.272</b>	<b>599.420</b>	<b>293.130</b>	<b>3.957.513</b>	<b>1.917.767</b>	<b>203.530</b>	<b>98.141</b>

## per sesso e singolo anno di età

LUCCA		PISTOIA		FIRENZE		LIVORNO		PISA		AREZZO	
MF	M	MF	M	MF	M	MF	M	MF	M	MF	M
3.300	1.703	2.212	1.126	9.545	4.896	2.746	1.369	3.399	1.779	2.750	1.403
3.358	1.727	2.339	1.145	9.621	4.955	2.959	1.495	3.391	1.730	2.740	1.419
3.544	1.815	2.557	1.363	10.676	5.562	3.208	1.604	3.687	1.912	3.037	1.583
3.903	1.985	2.682	1.399	11.241	5.789	3.426	1.733	3.978	2.062	3.150	1.595
4.165	2.119	2.890	1.456	11.815	6.105	3.670	1.903	4.291	2.240	3.345	1.689
4.379	2.190	3.119	1.561	12.967	6.639	4.004	2.024	4.526	2.304	3.539	1.850
4.721	2.426	3.261	1.678	13.937	7.075	4.344	2.202	4.728	2.407	3.748	1.917
4.977	2.502	3.388	1.731	15.133	7.740	4.592	2.384	5.186	2.604	3.877	1.993
5.048	2.545	3.549	1.803	15.614	8.007	4.810	2.484	5.098	2.658	3.978	2.053
5.080	2.546	3.468	1.791	15.787	8.114	4.821	2.456	5.233	2.698	4.041	2.087
5.300	2.702	3.686	1.873	16.347	8.277	4.802	2.480	5.350	2.721	4.225	2.124
5.231	2.675	3.624	1.852	15.853	8.199	4.854	2.551	5.013	2.555	3.957	2.067
5.347	2.744	3.554	1.836	16.077	8.295	4.877	2.489	5.168	2.683	4.128	2.054
5.359	2.712	3.583	1.781	16.475	8.336	4.747	2.434	5.113	2.662	4.089	2.037
5.496	2.759	3.570	1.820	16.817	8.557	4.941	2.508	5.239	2.662	4.194	2.145
5.633	2.858	3.783	1.881	17.757	9.035	4.904	2.451	5.319	2.644	4.441	2.278
5.884	2.877	3.817	2.002	17.531	9.021	5.227	2.608	5.532	2.836	4.515	2.284
5.841	2.904	3.807	1.966	17.748	8.991	5.083	2.608	5.471	2.744	4.469	2.306
5.569	2.918	3.693	1.829	16.322	8.427	4.840	2.437	5.275	2.699	4.199	2.157
5.277	2.650	3.605	1.863	16.144	8.280	4.742	2.510	5.029	2.487	4.244	2.135
5.292	2.662	3.634	1.795	15.921	8.116	4.676	2.426	5.317	2.684	4.159	2.097
5.226	2.697	3.476	1.721	16.023	8.273	4.512	2.401	5.144	2.621	4.231	2.116
5.182	2.615	3.459	1.719	15.828	8.173	4.479	2.365	5.177	2.700	4.109	2.096
4.871	2.405	3.318	1.660	15.458	7.804	4.385	2.200	4.841	2.461	3.982	2.031
4.783	2.363	3.341	1.666	15.141	7.601	4.365	2.239	4.809	2.413	3.981	2.019
4.750	2.426	3.312	1.655	15.340	7.657	4.425	2.247	5.017	2.477	3.984	1.976
4.660	2.369	3.425	1.683	15.277	7.592	4.401	2.232	5.015	2.523	3.913	1.968
4.774	2.468	3.224	1.623	15.205	7.417	4.163	2.040	4.826	2.436	4.065	2.062
4.675	2.338	3.243	1.603	14.968	7.450	4.147	2.152	4.678	2.350	3.793	1.891
4.729	2.358	3.362	1.650	15.316	7.571	4.039	2.020	4.752	2.415	3.918	2.016
4.770	2.407	3.529	1.776	15.702	7.694	4.120	2.063	4.877	2.444	4.178	2.127
4.846	2.483	3.419	1.725	16.043	7.891	4.300	2.172	5.260	2.565	4.092	2.045
5.141	2.632	3.685	1.837	17.387	8.410	4.675	2.319	5.552	2.732	4.659	2.296
5.450	2.768	3.936	1.956	18.473	9.056	5.052	2.548	5.817	2.910	4.951	2.443
5.567	2.771	4.058	2.038	18.620	9.078	5.342	2.615	5.926	2.874	4.746	2.412
5.758	2.880	4.028	1.935	19.169	9.465	5.672	2.799	6.230	3.027	4.536	2.330
4.197	2.107	3.094	1.537	14.644	7.196	4.351	2.132	4.623	2.274	3.576	1.778
4.933	2.474	3.447	1.704	16.095	7.916	4.546	2.197	4.827	2.360	3.618	1.801
4.696	2.368	3.377	1.674	15.743	7.729	4.262	2.094	4.834	2.390	3.786	1.896
4.840	2.417	3.176	1.562	15.219	7.416	4.377	2.157	4.694	2.272	3.548	1.794
5.242	2.599	3.571	1.704	16.826	8.228	4.709	2.235	4.950	2.408	3.970	1.981
5.503	2.736	3.789	1.830	17.965	8.730	4.929	2.440	5.524	2.723	4.282	2.100
5.327	2.667	3.720	1.845	18.091	8.830	5.002	2.423	5.675	2.757	4.295	2.157
5.509	2.786	3.897	1.966	18.407	8.993	5.067	2.509	5.787	2.834	4.540	2.217
5.043	2.615	3.762	1.800	16.240	7.921	4.492	2.196	5.322	2.588	4.075	1.984
4.959	2.435	3.635	1.787	15.708	7.585	4.367	2.086	4.972	2.463	4.034	2.038
5.081	2.583	3.589	1.754	16.138	7.874	4.406	2.124	5.151	2.586	4.287	2.162
4.835	2.369	3.357	1.681	15.756	7.666	4.325	2.129	4.979	2.493	4.050	2.017
4.791	2.320	3.397	1.681	15.631	7.628	4.265	2.131	4.964	2.479	3.939	2.040
4.850	2.397	3.474	1.736	15.690	7.596	4.468	2.187	4.960	2.387	3.962	1.942
5.032	2.410	3.488	1.744	16.562	8.096	4.740	2.281	5.377	2.630	4.466	2.274
5.336	2.661	3.663	1.819	17.179	8.406	4.698	2.242	5.321	2.663	4.413	2.182
5.231	2.523	3.437	1.712	16.125	7.905	4.672	2.256	5.270	2.549	4.124	2.060
5.211	2.545	3.507	1.675	16.629	8.150	4.674	2.275	5.288	2.585	4.338	2.151
5.175	2.495	3.489	1.707	16.202	7.887	4.632	2.197	5.345	2.660	4.583	2.275
5.143	2.455	3.412	1.651	16.520	7.914	4.637	2.224	5.050	2.452	4.545	2.229
5.284	2.473	3.597	1.764	16.541	7.848	4.908	2.344	5.282	2.585	4.554	2.276
5.493	2.536	3.456	1.679	16.707	8.080	4.794	2.301	5.392	2.617	4.458	2.177
5.249	2.422	3.488	1.679	16.597	7.861	4.844	2.300	5.299	2.473	4.508	2.057
5.437	2.477	3.661	1.662	17.212	8.032	5.010	2.394	5.569	2.619	4.786	2.326
5.277	2.408	3.584	1.687	16.889	7.962	5.066	2.361	5.493	2.587	4.531	2.207
5.346	2.375	3.742	1.778	17.361	8.249	5.435	2.607	5.968	2.885	4.446	2.134
2.932	1.302	2.007	936	9.085	4.179	2.840	1.313	2.930	1.383	2.645	1.274
2.394	1.072	1.730	778	7.663	3.498	2.614	1.194	2.403	1.090	2.195	1.038
2.798	1.230	1.836	889	8.052	3.715	2.887	1.393	2.498	1.202	2.329	1.091
3.458	1.560	2.351	1.061	10.413	4.729	3.271	1.540	3.236	1.510	2.952	1.396
4.376	1.911	3.069	1.435	13.283	5.956	4.013	1.830	4.321	1.981	3.717	1.742
4.428	1.965	3.026	1.351	13.369	5.902	3.993	1.839	4.393	2.024	3.806	1.778
4.371	1.877	3.101	1.364	13.469	5.894	4.012	1.848	4.610	2.081	3.721	1.713
4.313	1.794	3.043	1.385	12.881	5.761	3.752	1.685	4.208	1.936	3.732	1.746
4.215	1.822	2.814	1.260	11.994	5.241	3.696	1.671	4.082	1.806	3.422	1.597
4.128	1.744	2.774	1.215	12.184	5.109	3.475	1.532	4.098	1.796	3.314	1.508
4.136	1.710	2.607	1.143	11.166	4.685	3.275	1.427	4.008	1.740	3.136	1.431
3.597	1.465	2.513	1.058	10.913	4.475	3.199	1.303	3.708	1.559	2.777	1.212
3.360	1.363	2.194	898	9.683	4.001	2.772	1.122	3.286	1.408	2.528	1.096
13.917	5.109	9.016	3.537	38.443	14.927	10.746	4.157	13.426	5.404	10.114	4.201
7.889	2.567	5.272	1.868	23.455	7.900	6.361	2.135	7.738	2.740	5.821	2.158
3.466	946	2.380	723	10.477	3.019	2.807	851	3.563	1.108	2.476	799
1.009	243	722	224	3.059	885	767	194	963	295	694	213
162	49	87	24	437	111	136	35	134	36	92	28
21	5	8	—	32	8	15	5	15	7	9	—
<b>385.876</b>	<b>184.386</b>	<b>264.995</b>	<b>127.765</b>	<b>1.202.013</b>	<b>577.241</b>	<b>346.657</b>	<b>167.464</b>	<b>388.800</b>	<b>188.144</b>	<b>313.157</b>	<b>153.377</b>



## segue TAV. 11 - Popolazione residente

ETÀ (anni)	SIENA		GROSSETO		TOSCANA		PERUGIA		TERNI	
	MF	M	MF	M	MF	M	MF	M	MF	M
0	1.885	940	1.719	882	29.297	15.001	5.637	2.950	1.903	981
1	1.884	994	1.707	886	29.814	15.297	5.775	3.002	1.988	1.025
2	2.081	1.048	1.919	966	32.622	16.836	6.181	3.200	2.203	1.123
3	2.335	1.212	2.088	1.079	34.856	17.910	6.388	3.273	2.277	1.145
4	2.398	1.228	2.194	1.102	37.076	19.014	6.672	3.427	2.483	1.306
5	2.481	1.278	2.508	1.285	39.863	20.335	6.893	3.549	2.584	1.366
6	2.662	1.342	2.642	1.371	42.611	21.754	7.195	3.634	2.735	1.366
7	2.657	1.397	2.690	1.361	45.050	22.960	7.521	3.931	2.833	1.419
8	2.829	1.406	2.801	1.377	46.451	23.724	7.425	3.826	2.853	1.439
9	2.834	1.481	2.896	1.480	46.905	24.052	7.439	3.866	3.004	1.533
10	2.807	1.469	2.882	1.476	48.124	24.528	7.640	3.931	3.010	1.490
11	2.848	1.469	2.844	1.426	46.946	24.185	7.478	3.897	2.935	1.525
12	3.001	1.550	2.913	1.533	47.998	24.681	7.780	3.992	3.035	1.604
13	2.987	1.559	2.922	1.491	48.020	24.386	7.753	3.882	3.088	1.569
14	3.214	1.661	2.906	1.514	49.127	25.017	7.737	3.983	2.964	1.492
15	3.161	1.635	3.054	1.562	51.022	25.842	8.150	4.206	3.259	1.666
16	3.148	1.618	3.060	1.611	51.791	26.434	8.452	4.327	3.191	1.660
17	3.182	1.644	3.119	1.541	51.774	26.282	8.411	4.317	3.255	1.668
18	3.112	1.637	3.001	1.515	49.112	25.181	7.999	3.981	3.087	1.635
19	2.951	1.485	2.873	1.447	47.860	24.396	8.149	4.117	2.973	1.523
20	3.087	1.623	2.828	1.433	47.744	24.267	8.110	4.215	2.912	1.505
21	3.084	1.621	2.861	1.479	47.293	24.306	8.243	4.154	2.910	1.489
22	3.088	1.610	2.678	1.437	46.745	24.124	7.828	4.031	2.749	1.372
23	3.013	1.490	2.795	1.370	45.467	22.802	7.391	3.720	2.786	1.417
24	2.894	1.470	2.742	1.363	44.780	22.515	7.550	3.793	2.684	1.364
25	3.057	1.551	2.928	1.474	45.577	22.880	7.681	3.990	2.884	1.450
26	3.025	1.502	2.858	1.444	45.223	22.644	7.575	3.889	2.849	1.398
27	3.023	1.496	2.809	1.419	44.656	22.276	7.571	3.863	2.695	1.322
28	3.045	1.486	2.744	1.373	43.769	21.887	7.505	3.787	2.715	1.345
29	2.980	1.469	2.640	1.345	44.102	22.065	7.235	3.652	2.818	1.433
30	3.096	1.584	2.770	1.413	45.413	22.754	7.614	3.839	2.818	1.423
31	3.157	1.635	2.934	1.506	46.649	23.352	7.912	4.081	2.972	1.453
32	3.494	1.755	3.181	1.553	50.458	24.901	8.347	4.187	3.147	1.578
33	3.703	1.821	3.286	1.642	53.570	26.632	8.585	4.309	3.392	1.727
34	3.723	1.851	3.280	1.665	54.221	26.812	8.041	4.032	3.223	1.617
35	3.449	1.750	3.233	1.600	54.902	27.230	7.879	3.945	3.206	1.566
36	2.745	1.309	2.600	1.278	41.833	20.579	6.274	3.115	2.507	1.217
37	2.868	1.469	2.630	1.296	45.507	22.485	7.332	3.695	2.829	1.361
38	2.966	1.454	2.685	1.313	44.552	22.039	7.071	3.534	2.831	1.380
39	2.771	1.381	2.590	1.249	43.696	21.538	6.913	3.499	2.933	1.425
40	3.254	1.552	2.943	1.451	48.221	23.553	7.365	3.652	3.044	1.569
41	3.699	1.805	3.034	1.443	51.685	25.279	8.133	4.000	3.322	1.718
42	3.619	1.755	3.138	1.532	51.541	25.336	8.133	4.039	3.148	1.548
43	3.716	1.841	3.210	1.564	52.945	26.171	8.504	4.245	3.369	1.680
44	3.335	1.650	3.018	1.515	47.940	23.554	7.618	3.667	2.990	1.421
45	3.292	1.634	2.836	1.364	46.380	22.650	7.516	3.640	2.848	1.414
46	3.582	1.760	2.894	1.413	47.738	23.519	7.854	3.888	3.094	1.508
47	3.522	1.757	3.016	1.483	46.423	22.866	7.803	3.908	2.986	1.481
48	3.512	1.751	2.961	1.468	46.051	22.825	7.707	3.814	3.010	1.491
49	3.532	1.750	2.920	1.475	46.544	22.796	7.779	3.841	3.007	1.506
50	3.901	1.996	3.163	1.525	49.450	24.301	8.342	4.087	3.175	1.538
51	3.848	1.899	3.053	1.472	50.410	24.749	8.374	4.139	3.419	1.648
52	3.597	1.816	3.076	1.495	48.402	23.735	7.824	3.761	3.160	1.519
53	3.830	1.905	3.256	1.584	49.652	24.272	8.106	4.010	3.324	1.579
54	3.931	1.916	3.276	1.657	49.442	24.162	8.586	4.211	3.389	1.658
55	3.964	1.967	3.196	1.494	49.337	23.762	8.551	4.096	3.408	1.688
56	3.929	1.876	3.194	1.578	50.176	24.145	8.454	4.159	3.366	1.659
57	3.929	1.913	3.312	1.592	50.411	24.254	8.430	4.129	3.375	1.628
58	4.076	2.017	3.344	1.593	50.253	23.753	8.393	4.008	3.428	1.594
59	4.186	2.026	3.286	1.592	52.058	24.439	8.675	4.069	3.578	1.666
60	4.051	1.952	3.338	1.557	51.020	23.952	8.295	3.997	3.268	1.499
61	4.203	2.046	3.531	1.731	53.036	25.138	8.452	3.980	3.447	1.659
62	2.263	1.052	1.811	874	27.961	12.959	4.954	2.376	1.964	942
63	1.800	857	1.530	719	23.746	10.885	3.930	1.893	1.741	819
64	1.847	896	1.648	786	25.311	11.841	4.251	2.001	1.868	862
65	2.558	1.212	2.172	1.027	32.114	14.839	5.565	2.607	2.405	1.138
66	3.573	1.656	2.837	1.353	41.648	18.918	6.833	3.242	2.917	1.419
67	3.558	1.647	2.671	1.255	41.682	18.858	6.728	3.124	2.730	1.320
68	3.486	1.578	2.720	1.289	41.815	18.717	6.589	3.032	2.690	1.283
69	3.444	1.577	2.551	1.187	40.196	18.063	6.172	2.825	2.471	1.157
70	3.308	1.521	2.464	1.112	38.167	16.963	5.946	2.755	2.515	1.151
71	3.122	1.468	2.356	1.086	37.565	16.367	5.767	2.602	2.295	1.086
72	2.899	1.273	2.168	988	35.428	15.234	5.175	2.266	2.051	939
73	2.769	1.233	2.011	904	33.257	13.926	4.713	2.041	1.875	823
74	2.483	1.105	1.818	802	29.802	12.436	4.357	1.932	1.736	780
75 - 79	9.911	4.087	7.126	3.016	119.493	47.002	16.766	6.924	6.465	2.723
80 - 84	5.592	2.099	3.905	1.482	69.908	24.206	9.400	3.461	3.942	1.453
85 - 89	2.432	795	1.767	611	31.034	9.309	4.204	1.405	1.638	530
90 - 94	731	225	466	153	8.908	2.575	1.194	397	497	159
95 - 99	103	28	77	18	1.308	349	196	59	83	20
100 E PIU'	6	1	2	1	117	29	22	8	6	1
<b>TOTALE</b>	<b>255.118</b>	<b>124.274</b>	<b>220.905</b>	<b>107.798</b>	<b>3.581.051</b>	<b>1.728.590</b>	<b>580.988</b>	<b>284.911</b>	<b>226.564</b>	<b>110.653</b>



## per sesso e singolo anno di età

UMBRIA		PESARO E URBINO		ANCONA		MACERATA		ASCOLI PICENO	
MF	M	MF	M	MF	M	MF	M	MF	M
7.540	3.931	3.236	1.684	4.068	2.089	2.799	1.421	3.611	1.879
7.763	4.027	3.256	1.683	4.269	2.206	2.803	1.433	3.709	1.900
8.384	4.323	3.512	1.804	4.683	2.448	3.040	1.571	4.029	2.068
8.665	4.418	3.800	1.957	4.891	2.535	3.134	1.603	4.015	2.070
9.155	4.733	4.024	1.996	5.101	2.647	3.361	1.699	4.165	2.126
9.477	4.915	4.352	2.218	5.306	2.672	3.432	1.790	4.246	2.249
9.930	5.000	4.404	2.247	5.633	2.884	3.464	1.779	4.500	2.273
10.354	5.350	4.548	2.341	5.727	2.943	3.621	1.816	4.636	2.381
10.278	5.265	4.610	2.345	5.759	2.882	3.537	1.828	4.736	2.433
10.443	5.399	4.651	2.421	6.000	3.055	3.890	1.986	4.821	2.408
10.650	5.421	4.868	2.474	5.954	3.081	3.782	1.936	4.965	2.540
10.413	5.422	4.740	2.460	5.919	2.980	3.731	1.890	5.043	2.540
10.815	5.596	4.974	2.527	5.913	3.007	3.888	2.013	5.135	2.641
10.841	5.451	4.946	2.504	5.886	2.963	3.907	2.053	5.143	2.642
10.701	5.475	5.064	2.639	5.904	2.983	4.014	2.035	5.250	2.668
11.409	5.872	5.048	2.542	6.247	3.169	4.165	2.061	5.387	2.734
11.643	5.987	5.108	2.545	6.290	3.216	4.271	2.135	5.480	2.810
11.666	5.985	5.320	2.684	6.367	3.269	4.220	2.167	5.633	2.795
11.086	5.616	5.045	2.593	6.215	3.143	4.086	2.028	5.497	2.817
11.122	5.640	4.862	2.512	6.073	3.121	4.075	2.116	5.308	2.708
11.022	5.720	4.912	2.524	5.924	3.057	4.201	2.125	5.337	2.738
11.153	5.643	4.923	2.486	5.930	3.053	4.157	2.052	5.392	2.781
10.577	5.403	4.734	2.416	5.836	2.893	3.986	1.991	5.161	2.535
10.177	5.137	4.498	2.293	5.531	2.819	3.981	1.995	5.045	2.495
10.234	5.157	4.405	2.290	5.700	2.844	3.923	1.959	4.994	2.442
10.565	5.440	4.430	2.221	6.028	3.038	4.009	2.040	5.227	2.581
10.424	5.287	4.290	2.155	5.600	2.801	3.827	1.940	5.032	2.486
10.266	5.185	4.163	2.128	5.656	2.801	3.887	2.043	4.679	2.291
10.220	5.132	4.219	2.116	5.631	2.796	3.825	1.947	4.661	2.336
10.053	5.085	4.117	2.099	5.688	2.825	3.872	1.962	4.665	2.341
10.432	5.262	4.370	2.239	5.774	2.893	4.055	2.015	4.761	2.365
10.884	5.534	4.558	2.279	5.934	2.992	3.972	2.035	4.729	2.337
11.494	5.765	4.654	2.289	5.750	2.832	3.812	1.935	4.706	2.355
11.977	6.036	4.699	2.332	5.921	3.066	3.887	1.915	4.787	2.335
11.264	5.649	4.606	2.313	6.053	3.003	3.986	1.977	4.770	2.315
11.085	5.511	4.842	2.467	6.142	3.093	3.744	1.856	4.612	2.262
8.781	4.332	3.754	1.911	4.932	2.480	3.066	1.511	3.825	1.876
10.161	5.056	4.236	2.111	5.242	2.529	3.355	1.667	3.980	1.980
9.902	4.914	4.010	2.064	5.315	2.627	3.403	1.701	4.102	2.041
9.846	4.924	3.870	2.008	5.172	2.533	3.291	1.591	4.034	1.963
10.409	5.221	4.177	2.063	5.506	2.641	3.641	1.804	4.391	2.148
11.455	5.718	4.556	2.293	5.998	2.875	4.000	1.979	4.957	2.431
11.281	5.587	4.623	2.335	6.213	3.016	4.332	2.098	5.231	2.540
11.873	5.925	4.799	2.389	6.197	2.970	4.461	2.192	5.322	2.661
10.608	5.088	4.160	2.065	5.791	2.805	4.033	1.995	4.745	2.332
10.364	5.054	4.214	2.116	5.654	2.675	3.885	1.908	4.703	2.291
10.948	5.396	4.355	2.140	5.819	2.794	4.014	1.950	4.766	2.353
10.789	5.389	4.395	2.187	5.857	2.841	4.032	2.012	4.889	2.483
10.717	5.305	4.217	2.130	5.662	2.742	3.789	1.827	4.661	2.244
10.786	5.347	4.282	2.123	5.646	2.756	3.885	1.896	4.502	2.208
11.517	5.625	4.526	2.216	6.155	2.986	4.089	2.074	4.905	2.454
11.793	5.787	4.394	2.227	6.124	3.048	4.238	2.049	5.002	2.464
10.984	5.280	4.064	2.014	5.673	2.784	4.027	2.041	4.706	2.318
11.430	5.589	4.431	2.220	5.930	2.810	4.078	2.035	4.951	2.468
11.975	5.869	4.667	2.359	6.086	2.977	4.276	2.101	4.883	2.360
11.959	5.784	4.539	2.256	6.013	2.909	4.102	1.948	4.825	2.375
11.820	5.818	4.547	2.225	6.097	2.938	4.124	2.029	4.941	2.413
11.805	5.757	4.402	2.127	5.959	2.877	4.066	1.985	4.772	2.280
11.821	5.602	4.487	2.224	6.050	2.886	4.039	1.944	4.783	2.293
12.253	5.735	4.603	2.203	6.119	2.935	4.135	1.904	4.778	2.343
11.563	5.496	4.331	2.063	5.752	2.654	3.871	1.813	4.410	2.114
11.899	5.639	4.707	2.239	6.329	2.943	4.154	1.959	4.701	2.167
6.918	3.318	2.443	1.152	3.440	1.647	2.310	1.085	2.652	1.279
5.671	2.712	1.918	882	2.900	1.350	1.958	950	2.165	1.010
6.119	2.863	2.284	1.077	2.972	1.321	2.267	1.064	2.458	1.170
7.970	3.745	3.133	1.550	4.122	1.888	3.044	1.347	3.268	1.454
9.750	4.661	3.837	1.813	4.970	2.186	3.565	1.661	3.787	1.825
9.458	4.444	3.851	1.824	4.964	2.178	3.550	1.629	3.607	1.624
9.279	4.315	3.765	1.752	4.919	2.195	3.388	1.561	3.620	1.597
8.643	3.982	3.656	1.677	4.669	2.058	3.307	1.542	3.449	1.549
8.461	3.906	3.460	1.583	4.701	2.059	3.270	1.481	3.403	1.559
8.062	3.688	3.203	1.491	4.341	1.817	3.283	1.412	3.315	1.499
7.226	3.205	2.670	1.149	3.912	1.686	2.766	1.244	2.979	1.308
6.588	2.864	2.570	1.135	3.691	1.557	2.643	1.136	2.712	1.142
6.093	2.712	2.433	1.031	3.338	1.402	2.366	982	2.523	1.065
23.231	9.647	9.616	3.923	12.618	4.862	8.930	3.568	9.156	3.699
13.342	4.914	5.489	2.010	7.250	2.414	4.823	1.721	5.181	1.854
5.842	1.935	2.311	767	3.021	889	2.105	693	2.019	662
1.691	556	608	195	849	240	515	166	549	161
279	79	97	31	138	36	107	30	81	32
28	9	10	—	8	1	5	1	11	4
<b>807.552</b>	<b>395.564</b>	<b>333.488</b>	<b>164.173</b>	<b>433.417</b>	<b>208.916</b>	<b>292.932</b>	<b>142.433</b>	<b>352.567</b>	<b>171.770</b>

## segue TAV. 11 - Popolazione residente

ETÀ (anni)	CHIETI		ABRUZZI		ISERNIA		CAMPOBASSO		MOLISE	
	MF	M	MF	M	MF	M	MF	M	MF	M
0	4.180	2.178	13.733	7.055	1.092	556	2.706	1.398	3.798	1.954
1	4.249	2.180	13.866	7.128	1.111	588	2.759	1.401	3.870	1.989
2	4.595	2.379	14.958	7.696	1.091	572	2.977	1.513	4.068	2.085
3	4.764	2.436	15.270	7.802	1.166	595	3.014	1.546	4.180	2.141
4	4.859	2.534	15.935	8.294	1.215	669	3.123	1.568	4.338	2.237
5	5.210	2.649	16.758	8.586	1.263	691	3.148	1.646	4.411	2.337
6	5.216	2.674	16.991	8.756	1.254	645	3.417	1.738	4.671	2.383
7	5.573	2.873	17.766	9.137	1.314	709	3.560	1.863	4.874	2.572
8	5.367	2.763	17.633	8.963	1.330	673	3.428	1.750	4.758	2.423
9	5.469	2.750	18.300	9.298	1.292	656	3.464	1.728	4.756	2.384
10	5.665	2.905	18.584	9.585	1.436	709	3.694	1.855	5.130	2.564
11	5.545	2.811	18.322	9.407	1.309	675	3.624	1.852	4.933	2.527
12	5.635	2.849	18.943	9.651	1.329	649	3.813	1.962	5.142	2.611
13	5.899	3.004	19.251	9.808	1.400	746	3.695	1.838	5.095	2.584
14	5.886	3.007	19.509	9.918	1.441	728	3.936	1.983	5.377	2.711
15	5.800	2.989	19.851	10.048	1.477	761	3.934	1.966	5.411	2.727
16	6.013	3.039	20.229	10.341	1.479	739	3.899	2.006	5.378	2.745
17	5.813	3.037	20.152	10.436	1.543	809	3.958	2.018	5.501	2.827
18	5.454	2.741	19.060	9.643	1.446	719	3.688	1.867	5.134	2.586
19	5.342	2.687	18.800	9.481	1.431	715	3.794	1.957	5.225	2.672
20	5.246	2.571	18.137	9.109	1.382	732	3.748	1.956	5.130	2.688
21	5.377	2.675	18.248	9.067	1.468	738	3.794	1.907	5.262	2.645
22	5.100	2.530	17.775	8.936	1.349	696	3.383	1.645	4.732	2.341
23	5.054	2.495	16.928	8.522	1.278	665	3.275	1.622	4.553	2.287
24	4.880	2.419	16.749	8.347	1.274	656	3.207	1.650	4.481	2.306
25	5.038	2.539	17.032	8.699	1.227	655	3.345	1.702	4.572	2.357
26	4.884	2.407	16.605	8.337	1.272	652	3.217	1.680	4.489	2.332
27	4.847	2.410	16.374	8.205	1.285	643	3.169	1.583	4.454	2.226
28	4.740	2.361	15.594	7.778	1.266	655	2.939	1.532	4.205	2.187
29	4.836	2.379	15.522	7.744	1.230	614	3.053	1.566	4.283	2.180
30	5.035	2.519	16.028	8.025	1.153	580	2.906	1.431	4.059	2.011
31	5.177	2.651	16.307	8.212	1.186	610	3.051	1.573	4.237	2.183
32	5.435	2.750	16.875	8.398	1.275	646	3.356	1.729	4.631	2.375
33	5.313	2.662	17.037	8.545	1.210	608	3.268	1.674	4.478	2.282
34	5.154	2.639	16.677	8.367	1.259	650	3.104	1.584	4.363	2.234
35	4.748	2.380	15.440	7.805	1.077	575	2.707	1.379	3.784	1.954
36	3.665	1.837	12.090	6.010	859	462	2.287	1.160	3.146	1.622
37	4.218	2.144	13.705	6.964	834	411	2.392	1.201	3.226	1.612
38	3.779	1.855	13.223	6.547	783	404	2.177	1.109	2.960	1.513
39	3.943	2.053	13.077	6.600	852	448	2.203	1.128	3.055	1.576
40	4.181	2.139	13.942	7.003	910	447	2.573	1.289	3.483	1.736
41	4.797	2.440	15.826	7.883	1.098	527	3.048	1.541	4.146	2.068
42	4.723	2.352	15.760	7.862	1.019	509	3.007	1.450	4.026	1.959
43	4.569	2.387	15.391	7.777	1.039	512	2.758	1.365	3.797	1.877
44	4.618	2.269	15.105	7.514	1.079	541	2.830	1.416	3.909	1.957
45	4.535	2.234	14.958	7.379	1.138	537	3.003	1.409	4.141	1.946
46	4.870	2.393	15.622	7.670	1.082	525	3.004	1.446	4.086	1.971
47	4.712	2.327	15.360	7.593	1.181	584	3.091	1.527	4.272	2.111
48	4.857	2.424	15.523	7.530	1.108	528	3.091	1.534	4.199	2.062
49	4.652	2.288	15.153	7.354	1.120	513	3.027	1.523	4.147	2.036
50	4.939	2.414	16.108	7.865	1.257	640	3.149	1.571	4.406	2.211
51	5.176	2.537	16.619	8.028	1.183	557	3.167	1.512	4.350	2.069
52	4.660	2.230	15.482	7.455	1.172	559	2.998	1.409	4.170	1.968
53	4.768	2.292	15.850	7.674	1.178	563	2.994	1.470	4.172	2.033
54	5.022	2.367	16.343	7.889	1.255	593	3.152	1.493	4.407	2.086
55	4.945	2.448	16.135	7.836	1.187	558	3.113	1.492	4.300	2.050
56	4.613	2.264	15.558	7.384	1.258	610	2.771	1.323	4.029	1.933
57	4.645	2.136	15.634	7.338	1.154	574	2.890	1.401	4.044	1.975
58	4.712	2.185	15.369	7.256	1.154	506	2.781	1.318	3.935	1.824
59	5.076	2.379	16.057	7.457	1.292	575	3.096	1.425	4.388	2.000
60	4.875	2.205	14.963	6.877	1.175	526	2.936	1.401	4.111	1.927
61	5.142	2.415	16.017	7.373	1.213	561	3.028	1.380	4.241	1.941
62	2.725	1.304	8.949	4.181	613	287	1.476	670	2.089	957
63	2.472	1.150	7.684	3.549	598	268	1.334	611	1.932	879
64	2.585	1.245	8.480	3.979	642	284	1.583	718	2.225	1.002
65	3.464	1.609	11.218	5.189	940	416	2.081	902	3.021	1.318
66	4.216	1.895	13.058	5.925	1.071	514	2.643	1.210	3.714	1.724
67	3.890	1.777	12.173	5.631	1.076	486	2.447	1.197	3.523	1.683
68	3.891	1.759	12.588	5.663	1.081	483	2.443	1.135	3.524	1.618
69	3.735	1.706	11.732	5.339	980	456	2.327	1.047	3.307	1.503
70	3.359	1.506	10.865	4.844	962	419	2.280	1.002	3.242	1.421
71	3.621	1.671	11.701	5.345	1.032	506	2.333	1.053	3.365	1.559
72	3.282	1.477	11.020	4.921	1.042	488	2.223	965	3.265	1.453
73	2.984	1.269	9.486	4.161	846	401	1.874	828	2.720	1.229
74	2.720	1.167	8.701	3.773	756	336	1.846	825	2.602	1.161
75 - 79	10.294	4.170	34.112	14.294	3.033	1.273	7.352	3.149	10.385	4.422
80 - 84	5.923	2.140	19.457	7.276	1.703	668	3.878	1.519	5.581	2.187
85 - 89	2.428	702	7.704	2.368	705	217	1.503	475	2.208	692
90 - 94	715	197	2.299	678	214	77	419	125	633	202
95 - 99	132	31	423	106	35	13	79	27	114	40
100 E PIU'	8	1	32	7	5	1	7	3	12	4
<b>TOTALE</b>	<b>370.534</b>	<b>180.662</b>	<b>1.217.791</b>	<b>594.476</b>	<b>92.524</b>	<b>45.342</b>	<b>235.847</b>	<b>115.422</b>	<b>328.371</b>	<b>160.764</b>

## per sesso e singolo anno di età

CASERTA		BENEVENTO		NAPOLI		AVELLINO		SALERNO		
MF	M	MF	M	MF	M	MF	M	MF	M	
12.210	0	6.444	3.750	1.903	48.158	25.026	5.541	2.860	14.401	7.534
12.332	1	6.441	3.514	1.793	48.762	25.563	5.601	2.918	14.325	7.391
12.985	2	6.790	3.920	1.975	51.267	26.564	5.895	3.005	14.934	7.664
13.256	3	6.960	3.927	1.974	52.044	26.865	6.241	3.126	15.577	8.112
13.152	4	6.846	4.115	2.019	54.088	28.365	6.206	3.169	15.593	8.072
13.842	5	7.222	4.310	2.205	57.022	29.784	6.615	3.398	16.739	8.586
14.031		7.332	4.425	2.230	58.851	30.747	6.731	3.424	17.039	8.834
14.428		7.545	4.519	2.267	60.936	31.752	6.811	3.537	17.385	8.842
14.465		7.427	4.457	2.288	60.494	31.425	6.729	3.493	17.670	9.134
14.561		7.506	4.525	2.331	60.849	31.789	6.974	3.550	17.819	9.187
15.161		7.860	4.714	2.379	61.378	31.874	7.290	3.725	18.503	9.635
14.776		7.786	4.753	2.417	59.131	30.642	7.184	3.711	17.967	9.245
15.197		7.931	4.957	2.484	59.822	30.961	7.384	3.808	18.660	9.493
15.777		8.154	5.054	2.541	59.516	30.747	7.649	3.897	18.732	9.561
15.364	14	8.013	5.106	2.597	60.689	31.130	7.765	3.936	18.638	9.658
15.727		8.086	5.265	2.646	61.074	31.452	7.796	4.036	19.282	9.811
15.921		8.184	5.230	2.665	60.852	31.257	8.072	4.162	19.388	9.890
15.889		8.132	5.422	2.734	61.274	31.409	8.164	4.147	19.459	9.898
14.849		7.598	5.061	2.563	58.250	29.692	7.794	4.051	18.621	9.491
14.104		7.095	4.878	2.493	56.277	28.573	7.544	3.819	18.531	9.248
13.278	20	6.564	4.661	2.379	53.932	27.397	7.275	3.705	18.210	9.246
12.577		6.278	4.632	2.351	51.759	26.118	7.102	3.644	17.592	8.928
12.042		5.927	4.277	2.148	49.341	24.849	6.892	3.570	16.631	8.527
11.321		5.533	3.890	1.944	47.428	23.865	6.352	3.201	16.090	8.146
10.552		5.296	3.776	1.869	45.698	22.813	6.163	3.078	15.056	7.628
11.008		5.354	3.636	1.831	45.234	22.498	5.983	3.066	15.266	7.675
10.732		5.196	3.693	1.890	45.011	22.424	5.869	3.007	14.689	7.437
10.575		5.169	3.520	1.728	42.556	21.087	5.612	2.829	14.037	6.879
9.675		4.731	3.406	1.704	40.404	20.137	5.698	2.939	13.463	6.718
9.344		4.671	3.372	1.701	39.870	19.613	5.399	2.756	12.823	6.543
9.890		4.991	3.451	1.781	40.514	20.124	5.521	2.839	13.561	6.875
9.915		4.872	3.382	1.713	40.580	20.185	5.380	2.729	13.165	6.665
10.502		5.114	3.829	1.951	42.468	21.240	5.713	2.935	13.832	6.902
10.271		5.145	3.677	1.860	42.671	21.251	5.823	2.998	14.167	7.100
10.250		5.121	3.605	1.867	42.431	21.262	5.606	2.800	13.508	6.784
10.314		5.213	3.311	1.686	43.825	21.763	5.360	2.802	12.724	6.517
8.530		4.317	2.657	1.334	37.104	18.745	4.175	2.116	10.008	4.996
7.945		4.027	2.760	1.381	33.217	16.518	4.399	2.282	10.122	5.081
8.540		4.237	2.941	1.461	34.376	17.122	4.441	2.263	10.835	5.326
8.247		4.164	2.641	1.349	34.136	16.957	4.363	2.198	10.911	5.456
8.474		4.112	3.017	1.497	33.821	16.753	4.422	2.207	10.970	5.469
9.316		4.607	3.534	1.736	34.811	17.159	5.260	2.680	12.228	6.059
9.071		4.507	3.477	1.743	34.305	16.889	5.237	2.653	12.711	6.264
8.780		4.292	3.454	1.729	32.948	15.982	5.153	2.635	12.068	5.885
8.132		3.967	3.437	1.693	30.983	15.037	4.967	2.432	11.644	5.654
8.290		4.036	3.410	1.716	30.472	14.757	5.055	2.487	11.738	5.706
8.498		4.143	3.554	1.772	30.648	14.789	5.175	2.569	12.163	5.920
8.366		4.112	3.548	1.683	31.302	15.092	5.176	2.525	12.269	6.024
8.276		4.131	3.648	1.777	31.751	15.398	5.324	2.636	12.450	6.031
8.504		4.121	3.585	1.756	32.207	15.432	5.252	2.534	12.300	6.027
8.492		4.193	3.769	1.786	32.257	15.575	5.519	2.639	12.790	6.328
8.808		4.315	3.885	1.867	32.207	15.553	5.750	2.791	13.252	6.490
8.166		4.022	3.625	1.746	30.856	14.845	5.395	2.669	12.335	6.045
8.125		3.876	3.562	1.718	30.762	14.854	5.248	2.558	12.299	5.869
8.239		3.964	3.935	1.856	29.917	14.352	5.422	2.642	12.131	5.960
8.284		4.001	3.855	1.836	29.667	14.098	5.477	2.669	12.046	5.878
7.756		3.772	3.721	1.754	28.879	13.740	5.109	2.418	11.842	5.658
7.816		3.743	3.706	1.772	28.524	13.429	5.403	2.520	11.791	5.734
7.417		3.471	3.519	1.587	26.822	12.421	5.089	2.390	11.122	5.255
7.514		3.517	3.835	1.764	26.985	12.379	5.117	2.267	10.717	4.927
6.927		3.273	3.412	1.528	25.950	11.805	4.703	2.095	10.001	4.640
7.012		3.292	3.420	1.512	25.558	11.682	4.989	2.251	9.837	4.565
3.888		1.783	1.836	818	15.549	7.057	2.833	1.297	5.797	2.786
3.504		1.609	1.675	763	15.757	7.022	2.537	1.137	5.108	2.311
3.801		1.729	1.882	900	16.152	7.364	2.686	1.206	5.741	2.713
4.708	65	2.158	2.576	1.203	17.845	8.019	3.488	1.568	6.951	3.163
5.626		2.583	3.089	1.465	20.429	9.147	4.227	1.885	8.401	3.911
5.278		2.456	2.915	1.365	19.728	8.762	4.379	1.995	8.150	3.773
5.583		2.543	3.197	1.506	19.625	8.582	4.200	1.948	8.332	3.821
5.068		2.351	2.964	1.378	17.831	7.796	3.916	1.791	7.511	3.495
4.469		2.041	2.622	1.235	16.014	6.894	3.742	1.729	6.950	3.286
4.594		2.088	2.656	1.222	15.881	6.728	3.794	1.788	7.343	3.372
4.379		1.996	2.577	1.169	14.230	5.982	3.909	1.787	6.818	3.058
3.988		1.829	2.322	1.011	13.296	5.441	3.253	1.439	6.012	2.674
3.501		1.540	2.071	918	11.308	4.507	2.846	1.320	5.487	2.432
13.437		5.770	7.937	3.349	45.015	17.037	11.324	4.885	21.116	9.074
6.734		2.592	4.568	1.794	23.936	7.916	6.300	2.474	10.985	4.269
2.468		795	1.712	572	9.711	2.784	2.360	760	4.743	1.592
669		215	529	170	2.792	752	736	236	1.395	483
121		36	81	28	500	122	121	31	258	78
14		4	7	1	43	9	16	10	24	6
<b>755.628</b>		<b>374.857</b>	<b>289.143</b>	<b>141.127</b>	<b>2.970.563</b>	<b>1.465.527</b>	<b>434.021</b>	<b>214.082</b>	<b>1.013.779</b>	<b>501.400</b>

## segue TAV. 11 - Popolazione residente

ETÀ (anni)	CAMPANIA		FOGGIA		BARI		TARANTO		BRINDISI	
	MF	M	MF	M	MF	M	MF	M	MF	M
0	84.060	43.767	10.300	5.321	21.517	11.062	8.577	4.387	5.594	2.921
1	84.534	44.106	10.525	5.412	22.025	11.307	8.951	4.680	5.842	3.013
2	89.001	45.998	11.194	5.806	23.266	11.965	9.484	4.890	6.330	3.334
3	91.045	47.037	11.515	5.813	24.395	12.675	9.959	5.201	6.298	3.281
4	93.154	48.471	11.829	6.043	24.983	12.819	10.370	5.395	6.691	3.442
5	98.528	51.195	12.150	6.298	26.373	13.531	11.045	5.743	6.986	3.627
6	101.077	52.567	12.597	6.422	27.095	13.935	11.094	5.707	7.313	3.743
7	104.079	53.943	12.830	6.460	27.623	14.067	11.308	5.781	7.461	3.829
8	103.815	53.767	12.812	6.512	27.103	13.854	11.010	5.661	7.216	3.727
9	104.728	54.363	12.929	6.665	27.088	14.016	10.871	5.604	7.160	3.670
10	107.046	55.473	13.242	6.740	28.130	14.523	10.946	5.619	7.115	3.638
11	103.811	53.801	13.192	6.693	27.648	14.270	10.422	5.384	7.220	3.639
12	106.020	54.677	13.377	6.876	27.947	14.197	10.909	5.567	7.442	3.792
13	106.728	54.900	13.740	7.024	27.970	14.290	10.805	5.441	7.581	3.899
14	107.562	55.334	13.565	6.894	28.474	14.414	10.776	5.426	7.398	3.733
15	109.144	56.031	13.661	6.960	28.884	14.484	10.901	5.477	7.632	3.944
16	109.463	56.158	13.985	7.056	29.230	14.591	10.914	5.618	7.494	3.831
17	110.208	56.320	13.775	6.940	28.880	14.472	10.970	5.663	7.748	3.931
18	104.575	53.395	12.896	6.431	27.103	13.418	10.258	5.211	7.294	3.702
19	101.334	51.228	12.343	6.191	26.362	13.146	9.742	4.942	6.825	3.556
20	97.356	49.291	11.708	5.936	25.479	12.708	9.693	4.894	6.658	3.278
21	93.662	47.319	11.517	5.842	24.571	12.161	9.274	4.666	6.368	3.180
22	89.183	45.021	10.719	5.328	23.708	11.669	9.044	4.525	6.184	3.110
23	85.081	42.689	10.115	5.023	22.687	11.052	8.637	4.302	5.618	2.779
24	81.245	40.684	9.701	4.802	21.890	10.722	8.551	4.204	5.594	2.726
25	81.127	40.424	9.644	4.763	22.078	10.725	8.445	4.131	5.621	2.696
26	79.994	39.954	9.387	4.694	21.132	10.352	8.410	4.066	5.468	2.675
27	76.300	37.692	8.909	4.437	20.648	10.006	7.991	3.844	4.934	2.383
28	72.646	36.229	8.490	4.200	19.609	9.632	8.020	3.946	4.873	2.363
29	70.808	35.284	8.285	4.069	19.574	9.529	7.613	3.719	5.077	2.427
30	72.937	36.610	8.434	4.171	19.914	9.860	8.303	4.095	5.236	2.489
31	72.422	36.164	8.541	4.231	20.469	10.114	8.217	4.089	5.353	2.571
32	76.344	38.142	9.089	4.547	20.891	10.231	8.444	4.243	5.565	2.652
33	76.609	38.354	9.468	4.662	21.941	10.772	8.763	4.349	5.601	2.704
34	75.400	37.834	8.799	4.372	20.472	9.990	8.521	4.245	5.316	2.529
35	75.534	37.981	8.677	4.224	20.477	10.096	8.206	4.069	5.283	2.551
36	62.474	31.508	7.532	3.799	17.685	8.797	7.390	3.664	4.500	2.172
37	58.443	29.289	6.904	3.425	16.316	8.035	6.858	3.374	4.453	2.066
38	61.133	30.409	6.809	3.342	16.527	8.081	6.705	3.259	4.528	2.169
39	60.298	30.124	7.109	3.590	16.875	8.236	6.737	3.340	4.449	2.113
40	60.704	30.038	7.237	3.546	16.723	8.187	6.927	3.380	4.466	2.199
41	65.149	32.241	8.035	3.973	17.684	8.783	7.501	3.722	4.727	2.278
42	64.801	32.056	8.044	3.856	16.942	8.267	7.335	3.575	4.923	2.382
43	62.403	30.523	7.626	3.711	16.940	8.189	6.842	3.366	4.662	2.230
44	59.163	28.783	7.319	3.563	16.397	7.906	6.810	3.312	4.458	2.162
45	58.965	28.702	7.229	3.482	15.961	7.587	6.402	3.070	4.253	2.022
46	60.038	29.193	7.539	3.686	16.166	7.796	6.430	3.108	4.205	1.981
47	60.661	29.436	7.716	3.707	16.326	7.938	6.654	3.215	4.404	2.092
48	61.449	29.973	7.280	3.512	15.986	7.685	6.378	3.109	4.214	1.990
49	61.848	29.870	7.268	3.483	15.869	7.571	5.995	2.906	4.129	1.945
50	62.827	30.521	7.418	3.612	16.527	7.966	6.562	3.156	4.606	2.236
51	63.902	31.016	7.626	3.616	16.463	7.834	6.678	3.162	4.747	2.281
52	60.377	29.327	7.113	3.430	15.082	7.315	6.099	2.873	4.212	1.941
53	59.996	28.875	7.239	3.452	15.120	7.166	5.898	2.809	4.285	2.020
54	59.644	28.774	7.642	3.667	15.324	7.326	5.793	2.711	4.434	2.072
55	59.329	28.482	7.293	3.476	14.997	7.210	5.879	2.860	4.407	2.076
56	57.307	27.342	6.781	3.272	13.801	6.567	5.657	2.780	4.047	1.904
57	57.240	27.198	7.189	3.448	13.970	6.545	5.791	2.794	4.208	1.988
58	53.969	25.124	7.317	3.501	14.007	6.445	5.557	2.656	4.284	2.022
59	54.168	24.854	7.022	3.248	14.036	6.484	5.916	2.832	4.450	2.016
60	50.993	23.341	6.656	3.030	12.851	5.923	5.240	2.426	3.940	1.797
61	50.816	23.302	6.897	3.195	14.944	6.882	5.577	2.589	4.280	2.012
62	29.903	13.741	3.658	1.778	7.872	3.582	3.272	1.548	2.372	1.075
63	28.581	12.842	3.551	1.604	7.542	3.485	2.901	1.348	2.085	933
64	30.262	13.912	3.501	1.675	7.984	3.755	3.038	1.457	2.311	1.112
65	35.568	16.111	4.497	2.075	9.532	4.378	3.509	1.663	2.624	1.216
66	41.772	18.991	5.698	2.668	11.063	5.083	4.064	1.923	3.121	1.429
67	40.450	18.351	5.468	2.480	10.991	5.131	3.996	1.898	3.147	1.411
68	40.937	18.400	5.690	2.620	11.490	5.248	4.246	2.020	3.382	1.522
69	37.290	16.811	5.225	2.356	10.947	5.012	3.848	1.806	2.881	1.354
70	33.797	15.185	4.946	2.264	10.311	4.685	3.441	1.588	2.699	1.212
71	34.268	15.198	4.878	2.302	9.596	4.327	3.467	1.622	2.847	1.256
72	31.913	13.992	4.716	2.175	8.946	4.020	3.093	1.378	2.499	1.093
73	28.871	12.394	4.312	1.999	8.486	3.785	2.983	1.338	2.294	977
74	25.213	10.717	4.021	1.848	7.754	3.413	2.452	1.114	2.032	912
75 - 79	98.829	40.115	14.857	6.674	28.687	11.784	8.894	3.733	6.789	2.782
80 - 84	52.523	19.045	8.181	3.333	16.721	6.120	5.142	1.918	3.939	1.437
85 - 89	20.994	6.503	3.415	1.225	6.897	2.138	2.143	662	1.751	590
90 - 94	6.121	1.856	1.018	363	2.181	679	642	208	534	161
95 - 99	1.081	295	165	57	427	120	117	29	89	30
100 E PIU'	104	30	18	6	45	13	11	3	8	2
<b>TOTALE</b>	<b>5.463.134</b>	<b>2.696.993</b>	<b>681.595</b>	<b>334.982</b>	<b>1.464.627</b>	<b>714.134</b>	<b>572.314</b>	<b>282.088</b>	<b>391.064</b>	<b>190.035</b>

## per sesso e singolo anno di età

LECCE		PUGLIA		POTENZA		MATERA		BASILICATA	
MF	M	MF	M	MF	M	MF	M	MF	M
10.196	5.195	56.184	28.886	5.160	2.639	2.997	1.597	8.157	4.236
10.957	5.538	58.300	29.950	5.192	2.705	3.009	1.559	8.201	4.264
11.771	6.070	62.045	32.065	5.478	2.802	3.147	1.595	8.625	4.397
12.218	6.190	64.385	33.160	5.737	2.996	3.235	1.697	8.972	4.693
12.699	6.416	66.572	34.115	6.003	3.053	3.299	1.668	9.302	4.721
13.316	6.825	69.870	36.024	6.393	3.294	3.480	1.812	9.873	5.106
13.714	7.054	71.813	36.861	6.540	3.316	3.553	1.824	10.093	5.140
13.801	7.019	73.023	37.156	6.436	3.312	3.586	1.903	10.022	5.215
13.382	6.843	71.523	36.597	6.525	3.356	3.669	1.879	10.194	5.235
13.318	6.718	71.366	36.673	6.763	3.409	3.660	1.911	10.423	5.320
13.894	7.140	73.327	37.660	6.827	3.437	3.726	1.904	10.553	5.341
13.833	7.064	72.315	37.050	7.039	3.549	3.555	1.824	10.594	5.373
14.216	7.158	73.891	37.590	7.464	3.878	3.806	1.939	11.270	5.817
14.583	7.338	74.679	37.992	7.392	3.862	3.709	1.863	11.101	5.725
14.390	7.262	74.603	37.729	7.396	3.811	3.711	1.900	11.107	5.711
14.989	7.549	76.067	38.414	7.419	3.743	3.764	1.863	11.183	5.606
14.588	7.293	76.211	38.389	7.569	3.810	3.833	1.935	11.402	5.745
14.936	7.556	76.309	38.562	7.500	3.777	3.808	2.012	11.308	5.789
13.856	7.043	71.407	35.805	7.392	3.784	3.558	1.847	10.950	5.631
13.170	6.657	68.442	34.492	7.439	3.855	3.595	1.793	11.034	5.648
12.528	6.296	66.066	33.112	7.019	3.592	3.451	1.728	10.470	5.320
12.436	6.195	64.166	32.044	6.966	3.507	3.407	1.699	10.373	5.206
11.512	5.699	61.167	30.331	6.357	3.197	3.287	1.653	9.644	4.850
10.402	5.054	57.459	28.210	5.992	3.056	3.078	1.529	9.070	4.585
10.331	5.004	56.067	27.458	5.767	2.852	3.007	1.486	8.774	4.338
10.424	5.025	56.212	27.340	6.007	3.050	3.141	1.528	9.148	4.578
10.359	4.998	54.756	26.785	5.626	2.862	2.945	1.461	8.571	4.323
9.548	4.572	52.030	25.242	5.433	2.726	2.824	1.425	8.257	4.151
9.426	4.471	50.418	24.612	5.309	2.712	2.631	1.305	7.940	4.017
9.002	4.226	49.551	23.970	5.147	2.571	2.578	1.262	7.725	3.833
10.018	4.790	51.905	25.405	5.025	2.511	2.668	1.301	7.693	3.812
9.919	4.736	52.499	25.741	5.198	2.700	2.786	1.361	7.984	4.061
10.230	4.795	54.219	26.468	5.504	2.803	2.898	1.458	8.402	4.261
10.954	5.143	56.727	27.630	5.419	2.725	2.966	1.506	8.385	4.231
10.519	5.061	53.627	26.197	4.970	2.478	2.741	1.388	7.711	3.866
10.151	4.875	52.794	25.815	4.565	2.241	2.373	1.202	6.938	3.443
8.931	4.235	46.038	22.667	3.604	1.779	2.092	1.011	5.696	2.790
8.289	4.006	42.820	20.906	3.579	1.793	2.047	1.022	5.626	2.815
8.883	4.338	43.452	21.189	3.626	1.843	2.077	1.013	5.703	2.856
8.740	4.234	43.910	21.513	3.748	1.824	2.033	1.006	5.781	2.830
8.912	4.294	44.265	21.606	4.174	2.116	2.141	1.044	6.315	3.160
9.301	4.410	47.248	23.166	4.823	2.408	2.578	1.274	7.401	3.682
10.202	4.745	47.446	22.825	4.943	2.476	2.535	1.219	7.478	3.695
9.333	4.396	45.403	21.892	4.990	2.468	2.573	1.252	7.563	3.720
8.701	4.105	43.685	21.048	4.895	2.413	2.465	1.186	7.360	3.599
8.768	4.155	42.613	20.316	4.932	2.465	2.497	1.210	7.429	3.675
9.053	4.339	43.393	20.910	5.184	2.521	2.430	1.172	7.614	3.693
9.103	4.395	44.203	21.347	5.414	2.623	2.556	1.298	7.970	3.921
9.057	4.274	42.915	20.570	5.200	2.591	2.517	1.228	7.717	3.819
9.057	4.193	42.318	20.098	4.980	2.478	2.422	1.210	7.402	3.688
9.622	4.545	44.735	21.515	5.195	2.539	2.471	1.241	7.666	3.780
10.130	4.814	45.644	21.707	5.314	2.645	2.486	1.201	7.800	3.846
9.241	4.401	41.747	19.960	5.009	2.390	2.390	1.164	7.399	3.554
9.191	4.337	41.733	19.784	4.989	2.485	2.316	1.176	7.305	3.661
8.897	4.109	42.090	19.885	5.030	2.450	2.387	1.200	7.417	3.650
8.574	4.030	41.150	19.652	5.082	2.469	2.347	1.172	7.429	3.641
8.131	3.869	38.417	18.392	4.612	2.235	2.097	1.098	6.709	3.333
8.003	3.842	39.161	18.617	4.722	2.278	2.072	1.039	6.794	3.317
8.069	3.696	39.234	18.320	4.763	2.205	2.203	1.098	6.966	3.303
8.089	3.662	39.513	18.242	4.571	2.099	2.160	1.000	6.731	3.099
7.004	3.181	35.691	18.357	4.410	1.978	1.936	924	6.346	2.902
8.162	3.705	39.860	18.383	4.525	2.073	2.164	971	6.689	3.044
4.692	2.114	21.866	10.097	2.393	1.095	1.139	547	3.532	1.642
4.058	1.855	20.137	9.225	2.168	1.024	902	410	3.070	1.434
4.179	1.883	21.013	9.882	2.389	1.090	1.034	513	3.423	1.603
5.301	2.379	25.463	11.711	3.072	1.386	1.408	669	4.480	2.055
6.337	2.906	30.283	14.009	3.782	1.751	1.623	759	5.405	2.510
6.539	3.026	30.141	13.946	3.631	1.721	1.506	719	5.137	2.440
6.377	2.905	31.185	14.315	3.881	1.819	1.662	828	5.543	2.647
5.742	2.610	28.643	13.138	3.630	1.720	1.567	786	5.197	2.506
5.622	2.526	27.019	12.275	3.669	1.721	1.604	715	5.273	2.436
5.623	2.574	26.411	12.081	3.477	1.629	1.499	712	4.976	2.341
5.097	2.215	24.351	10.881	3.310	1.549	1.535	746	4.845	2.295
4.399	1.908	22.474	10.007	2.993	1.386	1.436	682	4.429	2.068
4.311	1.870	20.570	9.157	2.929	1.358	1.223	555	4.152	1.913
15.007	6.197	74.234	31.170	10.205	4.552	4.306	1.960	14.511	6.512
8.738	3.208	42.721	16.016	5.854	2.465	2.406	1.009	8.260	3.474
3.665	1.170	17.871	5.785	2.211	778	931	335	3.142	1.113
1.096	361	5.471	1.772	626	212	267	87	893	299
188	52	986	288	103	34	44	14	147	48
17	5	99	29	11	2	5	3	16	5
<b>762.017</b>	<b>366.942</b>	<b>3.871.617</b>	<b>1.888.181</b>	<b>406.616</b>	<b>200.907</b>	<b>203.570</b>	<b>101.095</b>	<b>610.186</b>	<b>302.002</b>

## segue TAV. 11 - Popolazione residente

ETÀ (anni)	COSENZA		CATANZARO		REGGIO DI CALABRIA		CALABRIA		TRAPANI	
	MF	M	MF	M	MF	M	MF	M	MF	M
0	10.463	5.354	11.461	5.863	8.364	4.368	30.288	15.585	5.597	2.896
1	10.690	5.532	11.826	5.965	8.484	4.326	31.000	15.823	5.734	2.948
2	11.291	5.716	12.450	6.385	8.828	4.567	32.569	16.668	6.039	3.068
3	11.473	5.889	12.418	6.442	8.640	4.414	32.531	16.745	6.058	3.140
4	12.204	6.218	12.756	6.497	9.143	4.657	34.103	17.372	6.224	3.165
5	12.224	6.342	13.363	6.871	9.382	4.823	34.969	18.036	6.773	3.523
6	12.607	6.500	13.271	6.896	9.715	4.875	35.593	18.271	7.094	3.703
7	12.746	6.462	13.562	7.000	9.639	4.976	35.947	18.438	7.111	3.645
8	12.948	6.594	13.600	6.944	9.635	5.011	36.183	18.549	7.068	3.649
9	12.982	6.688	13.680	7.060	9.506	4.899	36.168	18.647	7.041	3.683
10	13.259	6.734	14.224	7.265	9.974	5.107	37.457	19.106	7.411	3.791
11	13.444	6.858	13.966	7.086	9.849	4.987	37.259	18.931	7.339	3.733
12	14.224	7.179	14.728	7.545	10.350	5.328	39.302	20.052	7.548	3.827
13	13.920	7.174	14.666	7.615	10.489	5.275	39.075	20.064	7.102	3.594
14	14.091	7.242	14.775	7.494	10.470	5.432	39.336	20.168	7.213	3.722
15	14.221	7.281	14.684	7.570	10.718	5.430	39.623	20.281	7.038	3.615
16	14.500	7.423	15.040	7.603	10.872	5.550	40.412	20.576	6.991	3.491
17	14.453	7.310	15.152	7.797	10.725	5.334	40.330	20.441	7.371	3.673
18	13.850	7.029	14.406	7.403	10.240	5.261	38.496	19.693	7.036	3.572
19	13.436	6.826	14.106	7.126	10.316	5.340	37.858	19.292	6.940	3.566
20	13.160	6.768	13.441	6.990	9.872	5.049	36.473	18.807	6.561	3.249
21	13.104	6.608	13.285	6.857	9.775	5.063	36.164	18.528	6.477	3.249
22	12.537	6.443	12.534	6.439	9.165	4.749	34.236	17.631	5.990	3.092
23	11.416	5.861	11.464	5.949	8.444	4.398	31.324	16.208	5.928	3.005
24	11.429	5.829	11.358	5.912	8.404	4.405	31.191	16.146	5.645	2.809
25	11.478	5.758	11.355	5.822	8.243	4.301	31.076	15.881	5.824	2.840
26	11.182	5.609	11.122	5.754	8.075	4.154	30.379	15.517	5.678	2.828
27	10.638	5.377	10.348	5.318	7.753	3.988	28.739	14.683	5.452	2.775
28	10.162	5.180	10.133	5.297	7.332	3.794	27.627	14.271	4.936	2.471
29	9.827	4.958	9.471	4.852	6.898	3.544	26.196	13.354	5.246	2.571
30	10.223	5.146	9.936	5.100	7.330	3.732	27.489	13.978	5.296	2.695
31	9.858	4.856	9.954	5.017	7.299	3.701	27.111	13.574	5.465	2.660
32	10.560	5.284	10.112	5.088	7.351	3.763	28.023	14.135	5.851	2.833
33	10.520	5.253	10.055	5.184	7.714	3.946	28.289	14.383	5.731	2.801
34	10.020	4.983	9.762	5.000	7.408	3.735	27.190	13.718	5.637	2.834
35	9.108	4.583	8.886	4.576	6.747	3.414	24.741	12.573	5.146	2.478
36	7.071	3.555	7.305	3.701	5.601	2.812	19.977	10.068	4.614	2.303
37	7.769	3.933	7.281	3.750	5.733	2.910	20.783	10.593	4.719	2.286
38	7.596	3.817	7.538	3.785	5.844	3.005	20.978	10.607	4.989	2.512
39	7.474	3.750	7.347	3.717	5.937	2.992	20.758	10.459	4.996	2.428
40	7.959	4.020	7.561	3.768	6.100	3.073	21.620	10.861	4.655	2.304
41	8.931	4.512	8.504	4.253	6.347	3.173	23.782	11.938	5.607	2.771
42	8.960	4.475	8.246	4.157	6.642	3.311	23.848	11.943	5.535	2.741
43	8.726	4.285	7.822	3.846	6.193	3.045	22.741	11.176	4.959	2.434
44	8.659	4.325	7.977	3.963	5.903	2.964	22.539	11.252	4.762	2.300
45	8.614	4.234	7.901	3.898	6.175	2.965	22.690	11.097	4.691	2.270
46	8.808	4.418	8.222	4.010	6.467	3.205	23.497	11.633	4.848	2.363
47	8.995	4.410	8.397	4.179	6.428	3.070	23.820	11.659	5.061	2.526
48	8.594	4.240	8.408	4.132	6.716	3.291	23.718	11.663	4.877	2.361
49	8.755	4.200	8.325	4.052	6.583	3.158	23.663	11.410	4.471	2.182
50	8.763	4.291	8.382	4.134	6.617	3.191	23.762	11.616	4.861	2.333
51	9.026	4.455	8.489	4.164	6.712	3.311	24.227	11.930	5.324	2.567
52	8.452	4.157	7.959	3.820	6.457	3.072	22.868	11.049	4.947	2.325
53	8.188	3.971	7.699	3.726	6.081	2.931	21.968	10.628	4.904	2.286
54	8.070	3.891	7.691	3.705	6.422	2.981	22.183	10.577	4.837	2.291
55	8.323	4.152	7.553	3.554	6.230	2.962	22.106	10.668	5.016	2.358
56	7.767	3.717	7.537	3.622	6.269	2.949	21.573	10.288	4.816	2.333
57	8.243	3.902	7.651	3.646	6.911	3.236	22.805	10.784	5.044	2.348
58	7.476	3.350	7.226	3.350	6.239	2.827	20.941	9.527	4.598	2.204
59	7.656	3.433	7.035	3.189	6.307	2.871	20.998	9.493	4.735	2.206
60	7.183	3.196	7.029	3.271	5.651	2.469	19.863	8.936	4.098	1.882
61	7.313	3.303	7.229	3.249	6.305	2.865	20.847	9.417	4.576	2.100
62	4.324	1.960	4.174	1.891	3.660	1.653	12.158	5.504	2.867	1.343
63	3.945	1.856	3.644	1.722	3.447	1.510	11.036	5.088	2.597	1.182
64	4.383	2.023	4.109	1.909	3.891	1.765	12.383	5.697	3.064	1.399
65	5.262	2.403	5.180	2.320	4.800	2.141	15.242	6.864	4.008	1.895
66	6.377	2.906	6.317	2.918	5.499	2.517	18.193	8.341	4.285	2.023
67	6.010	2.775	5.711	2.600	5.316	2.439	17.037	7.814	4.043	1.918
68	6.119	2.822	6.194	2.768	5.930	2.642	18.243	8.232	4.428	2.075
69	5.395	2.517	5.186	2.335	5.355	2.437	15.936	7.289	3.959	1.858
70	5.221	2.361	4.965	2.220	4.870	2.230	15.056	6.811	3.511	1.627
71	5.308	2.401	5.152	2.355	4.842	2.225	15.302	6.981	3.583	1.694
72	5.268	2.413	5.397	2.378	4.777	2.195	15.442	6.986	3.338	1.461
73	4.538	2.036	4.559	2.024	4.152	1.839	13.249	5.899	2.964	1.370
74	4.095	1.810	4.206	1.778	3.531	1.578	11.832	5.166	2.748	1.242
75 - 79	15.712	6.504	15.750	6.503	13.728	5.689	45.190	18.696	11.219	4.839
80 - 84	8.772	3.321	9.395	3.585	8.169	3.080	26.336	9.986	6.498	2.508
85 - 89	3.706	1.165	3.931	1.301	3.758	1.219	11.395	3.685	2.647	912
90 - 94	1.027	328	1.096	321	1.131	416	3.254	1.065	817	268
95 - 99	164	43	178	62	193	75	535	180	145	44
100 E PIU'	10	4	26	5	25	9	61	18	13	3
<b>TOTALE</b>	<b>743.255</b>	<b>366.487</b>	<b>744.834</b>	<b>369.218</b>	<b>573.093</b>	<b>281.994</b>	<b>2.061.182</b>	<b>1.017.699</b>	<b>420.865</b>	<b>205.869</b>

## per sesso e singolo anno di età

PALERMO		MESSINA		AGRIGENTO		CALTANISSETTA		ENNA	
MF	M	MF	M	MF	M	MF	M	MF	M
17.334	8.846	8.402	4.311	6.564	3.410	4.114	2.075	2.487	1.261
18.191	9.243	8.525	4.368	6.632	3.398	4.276	2.212	2.613	1.328
19.229	9.825	8.922	4.628	7.120	3.819	4.437	2.254	2.728	1.417
18.987	9.707	9.165	4.742	6.983	3.604	4.368	2.261	2.651	1.358
19.437	9.969	9.549	4.921	7.241	3.747	4.519	2.388	2.813	1.377
20.223	10.372	9.866	5.086	7.736	4.031	4.830	2.533	3.060	1.509
20.804	10.594	10.339	5.368	8.032	4.083	5.073	2.609	3.055	1.553
20.926	10.853	10.400	5.300	8.154	4.123	5.065	2.594	3.187	1.624
20.830	10.708	10.708	5.391	8.187	4.167	5.172	2.627	3.186	1.624
20.965	10.618	10.762	5.582	8.151	4.163	5.322	2.689	3.308	1.707
21.586	11.118	10.954	5.653	8.461	4.313	5.406	2.795	3.355	1.720
21.321	10.920	10.544	5.348	8.622	4.414	5.515	2.798	3.357	1.682
21.943	11.163	10.837	5.577	8.759	4.555	5.467	2.839	3.404	1.722
21.454	10.937	11.013	5.682	8.869	4.548	5.611	2.836	3.553	1.774
21.469	10.919	11.063	5.682	8.824	4.437	5.599	2.905	3.461	1.748
21.259	10.752	11.389	5.877	8.582	4.348	5.644	2.881	3.459	1.797
21.931	11.134	11.472	5.684	8.703	4.402	5.644	2.826	3.449	1.728
22.057	11.065	11.388	5.755	8.715	4.433	5.771	2.897	3.509	1.721
21.023	10.579	11.008	5.605	7.994	4.014	5.313	2.776	3.350	1.676
20.733	10.424	11.274	5.683	7.767	4.031	5.303	2.654	3.187	1.686
19.619	9.825	10.548	5.305	7.667	3.912	4.970	2.527	3.185	1.587
19.661	9.835	10.756	5.447	7.860	4.018	4.939	2.499	3.154	1.556
18.370	9.142	9.913	4.956	7.205	3.716	4.469	2.191	3.017	1.563
18.003	9.022	9.739	4.837	6.908	3.529	4.343	2.139	2.775	1.341
17.665	8.738	9.675	4.749	6.920	3.564	3.933	1.960	2.750	1.369
17.555	8.708	9.561	4.793	6.616	3.343	4.047	2.009	2.575	1.274
17.132	8.437	9.471	4.720	6.592	3.284	3.895	1.916	2.740	1.344
16.916	8.208	8.913	4.474	6.132	3.147	3.723	1.827	2.523	1.221
15.919	7.813	8.582	4.237	5.578	2.728	3.446	1.617	2.455	1.196
16.051	7.798	8.297	4.152	5.660	2.809	3.321	1.583	2.321	1.110
16.122	7.963	8.714	4.324	5.640	2.784	3.497	1.721	2.387	1.159
16.653	8.115	8.608	4.211	5.799	2.858	3.400	1.651	2.497	1.228
16.776	8.172	8.905	4.381	6.168	3.009	3.814	1.848	2.617	1.245
17.317	8.528	9.375	4.681	6.047	3.025	3.754	1.827	2.566	1.301
16.661	8.060	8.863	4.482	6.293	3.096	3.674	1.781	2.431	1.224
16.230	7.967	8.486	4.250	5.363	2.671	3.278	1.618	2.002	986
14.063	6.915	6.865	3.323	5.015	2.481	3.111	1.483	1.925	897
13.325	6.527	6.739	3.365	4.827	2.409	2.938	1.453	1.686	813
13.127	6.334	7.075	3.475	4.610	2.329	2.940	1.415	1.757	827
13.321	6.520	7.335	3.606	4.471	2.149	2.820	1.358	1.718	828
13.575	6.553	7.581	3.635	4.932	2.434	3.124	1.506	1.912	912
14.591	6.959	7.998	3.872	5.732	2.845	3.527	1.716	2.374	1.130
14.365	7.015	7.661	3.753	5.813	2.808	3.423	1.616	2.422	1.154
14.123	6.768	7.519	3.564	5.519	2.621	3.530	1.688	2.348	1.142
13.093	6.244	7.314	3.525	5.222	2.516	2.993	1.464	2.142	1.053
13.710	6.642	7.585	3.557	5.186	2.458	3.151	1.516	2.156	1.100
13.741	6.504	7.699	3.697	5.526	2.677	3.241	1.577	2.237	1.066
13.830	6.427	8.040	3.883	5.717	2.789	3.318	1.577	2.379	1.125
13.802	6.617	8.262	3.947	5.379	2.563	3.226	1.533	2.196	1.038
13.299	6.296	7.858	3.783	5.281	2.470	3.124	1.451	2.182	1.060
14.078	6.698	8.433	4.038	5.760	2.776	3.434	1.650	2.311	1.088
14.408	6.894	8.825	4.140	5.749	2.666	3.495	1.697	2.517	1.159
13.114	6.208	8.157	3.822	5.316	2.500	3.164	1.516	2.183	1.026
13.438	6.311	8.075	3.822	5.439	2.542	3.224	1.502	2.198	1.052
12.667	5.994	8.118	3.928	5.378	2.562	3.076	1.454	2.291	1.064
13.920	6.898	8.220	3.810	5.773	2.777	3.273	1.574	2.250	1.038
13.154	6.333	8.176	3.805	5.127	2.450	3.116	1.455	2.171	1.048
13.505	6.372	8.783	4.014	5.275	2.487	3.229	1.567	2.265	1.055
12.504	5.784	7.919	3.627	5.046	2.410	3.001	1.407	2.110	984
12.801	5.815	8.418	3.759	4.875	2.218	3.011	1.378	2.253	1.006
11.205	5.077	7.714	3.530	4.214	1.901	2.430	1.047	1.896	808
11.605	5.190	8.119	3.643	4.517	2.068	3.017	1.427	2.186	932
7.122	3.213	4.634	2.086	2.757	1.280	1.852	820	1.343	579
6.867	3.083	4.229	1.871	2.755	1.229	1.650	717	1.105	503
7.513	3.361	4.800	2.151	2.876	1.359	1.932	920	1.312	606
9.047	4.191	6.284	2.857	3.833	1.791	2.195	953	1.530	701
10.855	5.015	7.138	3.274	4.126	1.925	2.357	1.110	1.811	872
10.178	4.650	6.953	3.204	4.268	2.003	2.324	1.100	1.904	861
10.773	4.937	7.246	3.268	4.645	2.293	2.664	1.258	2.074	1.001
9.329	4.255	6.470	3.032	4.060	1.938	2.331	1.113	1.872	898
8.786	4.031	6.039	2.763	3.837	1.822	2.250	1.050	1.644	775
8.658	3.904	6.212	2.893	3.912	1.882	2.212	999	1.775	861
8.059	3.651	5.785	2.612	3.666	1.735	2.085	981	1.689	816
7.372	3.231	4.873	2.166	3.163	1.466	1.736	830	1.371	650
6.601	2.915	4.322	1.912	3.008	1.456	1.711	817	1.230	582
27.140	11.573	17.486	7.467	11.907	5.519	6.536	3.011	5.003	2.398
15.174	5.870	10.415	4.207	6.238	2.765	3.369	1.457	2.711	1.238
6.193	2.051	4.450	1.640	2.371	916	1.244	493	1.006	457
1.836	543	1.259	430	672	268	423	167	280	119
322	90	239	76	145	54	65	25	44	19
34	11	15	4	13	7	5	2	3	1
<b>1.198.575</b>	<b>582.547</b>	<b>669.323</b>	<b>325.078</b>	<b>466.495</b>	<b>230.147</b>	<b>285.829</b>	<b>140.013</b>	<b>190.939</b>	<b>93.058</b>



## segue TAV. 11 - Popolazione residente

ETÀ (anni)	CATANIA		RAGUSA		SIRACUSA		SICILIA		SASSARI	
	MF	M	MF	M	MF	M	MF	M	MF	M
0	14.442	7.322	3.835	1.966	5.720	2.985	68.495	35.072	5.591	2.910
1	14.860	7.547	3.937	2.086	5.893	2.972	70.661	36.102	5.703	2.980
2	15.772	8.007	3.978	2.018	6.110	3.120	74.335	38.156	6.122	3.130
3	16.070	8.172	4.058	2.020	6.169	3.097	74.509	38.101	6.538	3.332
4	16.113	8.281	4.235	2.197	6.303	3.189	76.434	39.234	6.741	3.535
5	17.215	8.699	4.453	2.318	6.802	3.561	80.958	41.632	7.315	3.718
6	17.108	8.734	4.559	2.347	6.915	3.507	82.979	42.498	7.723	3.985
7	17.650	9.051	4.596	2.365	7.185	3.665	84.274	43.220	7.820	4.088
8	17.402	8.884	4.530	2.337	7.182	3.725	84.265	43.112	8.143	4.170
9	17.673	9.165	4.509	2.293	7.148	3.646	84.879	43.546	7.853	4.024
10	17.936	9.173	4.700	2.375	7.204	3.667	87.013	44.605	7.872	3.965
11	18.073	9.129	4.456	2.324	7.162	3.622	86.389	43.970	7.825	3.993
12	18.136	9.203	4.651	2.406	7.238	3.736	87.983	45.028	7.885	4.069
13	17.899	9.097	4.641	2.350	6.899	3.514	87.041	44.332	7.661	3.901
14	18.214	9.314	4.627	2.398	7.052	3.617	87.522	44.742	7.883	3.930
15	18.197	9.193	4.487	2.242	7.058	3.552	87.113	44.257	7.996	4.113
16	18.296	9.268	4.542	2.344	6.962	3.472	87.990	44.349	8.167	4.183
17	18.673	9.532	4.541	2.338	7.100	3.728	89.125	45.142	8.069	4.075
18	17.937	9.213	4.430	2.249	6.999	3.488	85.090	43.172	7.730	3.847
19	17.723	8.979	4.498	2.285	6.796	3.448	84.221	42.756	7.484	3.839
20	17.486	8.835	4.402	2.170	6.440	3.175	80.878	40.585	7.247	3.622
21	17.432	8.778	4.392	2.130	6.502	3.300	81.173	40.812	7.115	3.615
22	16.248	8.179	4.157	2.045	6.083	3.092	75.452	37.976	6.692	3.301
23	15.660	7.749	3.974	1.973	5.854	2.919	73.184	36.514	6.544	3.257
24	15.186	7.561	3.754	1.815	5.761	2.883	71.289	35.448	6.424	3.196
25	15.452	7.674	4.131	2.149	5.571	2.784	71.332	35.574	6.369	3.224
26	15.077	7.429	3.854	1.903	5.760	2.863	70.199	34.724	6.305	3.184
27	14.665	7.190	3.768	1.848	5.478	2.588	67.570	33.278	6.342	3.213
28	13.705	6.881	3.595	1.749	5.059	2.511	63.275	31.203	5.939	2.980
29	13.390	6.733	3.352	1.601	5.056	2.516	62.694	30.873	5.992	2.957
30	13.639	6.689	3.459	1.696	5.229	2.620	63.983	31.651	6.093	3.041
31	13.740	6.784	3.472	1.716	5.432	2.679	65.066	31.902	6.050	3.040
32	13.706	6.735	3.966	1.895	5.612	2.756	67.415	32.874	6.055	3.089
33	14.691	7.183	3.870	1.858	5.935	2.939	69.286	34.143	6.269	3.159
34	14.010	6.875	4.047	1.931	6.139	3.109	67.755	33.392	5.910	2.945
35	13.210	6.576	3.411	1.707	5.386	2.680	62.512	30.933	5.776	2.894
36	11.360	5.593	3.068	1.519	5.056	2.540	55.077	27.054	5.298	2.657
37	10.396	5.052	2.964	1.433	4.501	2.274	52.095	25.612	5.385	2.660
38	10.578	5.140	2.953	1.465	4.513	2.290	52.542	25.787	5.423	2.655
39	10.589	5.198	2.869	1.412	4.596	2.245	52.715	25.744	5.485	2.722
40	10.791	5.267	3.221	1.509	4.736	2.376	54.527	26.496	5.374	2.598
41	12.250	5.832	3.680	1.768	5.155	2.512	60.914	29.405	5.824	2.878
42	11.974	5.792	3.584	1.695	5.046	2.450	59.823	29.024	5.475	2.662
43	11.520	5.525	3.359	1.630	4.731	2.340	57.608	27.712	5.155	2.528
44	10.667	5.149	3.081	1.490	4.232	2.141	53.506	25.882	4.872	2.351
45	11.251	5.612	3.403	1.726	4.502	2.266	55.635	27.147	4.805	2.341
46	11.795	5.702	3.283	1.633	4.539	2.280	56.909	27.499	4.763	2.327
47	12.182	5.807	3.179	1.529	4.623	2.275	58.329	27.938	5.073	2.526
48	11.996	5.843	3.156	1.532	4.430	2.140	57.324	27.574	4.825	2.356
49	11.228	5.479	3.115	1.446	4.143	2.011	54.701	26.178	4.758	2.337
50	11.863	5.638	3.362	1.603	4.524	2.208	58.626	28.032	4.787	2.341
51	12.592	6.083	3.561	1.689	4.685	2.333	61.156	29.228	4.891	2.366
52	11.540	5.550	3.303	1.600	4.429	2.145	56.153	26.692	4.783	2.274
53	11.316	5.334	3.161	1.598	4.231	2.039	55.986	26.486	4.536	2.232
54	11.206	5.422	3.087	1.493	3.973	1.941	54.633	26.149	4.510	2.205
55	12.868	6.926	3.369	1.647	4.181	2.031	58.870	29.059	4.464	2.116
56	10.875	5.228	3.071	1.383	4.213	1.988	54.719	26.023	4.229	2.038
57	11.332	5.272	3.319	1.588	4.488	2.134	57.240	26.837	4.658	2.197
58	10.764	4.931	3.121	1.444	4.027	1.929	53.090	24.720	4.337	2.008
59	11.205	4.993	3.362	1.585	4.282	1.968	54.942	24.928	4.229	2.046
60	10.091	4.630	2.986	1.383	3.861	1.826	48.495	22.084	3.643	1.666
61	10.387	4.641	3.175	1.423	4.323	1.956	51.905	23.380	4.107	1.957
62	5.950	2.708	1.911	868	2.505	1.113	30.941	14.010	2.760	1.273
63	5.494	2.486	1.584	729	2.204	1.020	28.485	12.820	2.321	1.113
64	5.879	2.678	1.834	845	2.536	1.166	31.746	14.485	2.763	1.309
65	7.365	3.531	2.296	1.081	2.993	1.429	39.551	18.429	3.001	1.422
66	8.458	3.951	2.470	1.122	3.321	1.544	44.821	20.836	3.537	1.702
67	8.220	3.744	2.479	1.143	3.160	1.520	43.529	20.143	3.231	1.569
68	8.537	4.014	2.831	1.328	3.482	1.570	46.680	21.744	3.447	1.635
69	8.040	3.720	2.635	1.229	3.241	1.536	41.937	19.579	3.240	1.526
70	7.499	3.440	2.400	1.114	2.938	1.331	38.904	17.953	3.236	1.495
71	7.298	3.316	2.171	1.043	2.647	1.210	38.468	17.802	3.111	1.496
72	6.702	3.088	2.202	1.053	2.696	1.255	36.222	16.652	3.074	1.431
73	5.721	2.552	1.862	888	2.305	1.079	31.367	14.232	2.836	1.303
74	5.149	2.237	1.806	819	2.202	1.035	28.777	13.015	2.653	1.188
75 — 79	20.481	8.880	6.686	2.987	8.326	3.795	114.784	50.469	10.048	4.338
80 — 84	11.225	4.424	3.588	1.602	4.380	1.865	63.598	25.936	5.797	2.383
85 — 89	4.654	1.673	1.594	610	1.844	689	26.003	9.441	2.714	1.009
90 — 94	1.341	442	485	175	589	219	7.702	2.631	925	369
95 — 99	247	68	83	34	101	37	1.391	447	188	73
100 E PIU'	15	6	7	1	8	3	113	38	28	12
<b>TOTALE</b>	<b>1.005.577</b>	<b>492.411</b>	<b>274.583</b>	<b>134.338</b>	<b>394.692</b>	<b>194.779</b>	<b>4.906.878</b>	<b>2.398.240</b>	<b>433.842</b>	<b>214.194</b>



## per sesso e singolo anno di età

NUORO		ORISTANO		CAGLIARI		SARDEGNA		ITALIA	
MF	M	MF	M	MF	M	MF	M	MF	M
3.594	1.849	1.949	976	10.159	5.199	21.293	10.934	617.816	317.529
3.786	1.977	1.980	956	10.540	5.470	22.009	11.383	631.278	324.249
3.998	2.029	2.121	1.082	10.978	5.675	23.219	11.916	671.805	344.927
4.234	2.131	2.293	1.187	11.539	5.922	24.604	12.572	704.366	361.706
4.432	2.361	2.281	1.138	11.993	6.251	25.447	13.285	737.197	378.598
4.576	2.350	2.380	1.219	12.992	6.608	27.263	13.895	783.596	402.493
4.674	2.404	2.459	1.237	13.555	6.919	28.411	14.545	826.008	423.785
4.701	2.473	2.538	1.303	14.038	7.254	29.097	15.118	860.391	441.318
4.887	2.481	2.488	1.253	14.190	7.275	29.708	15.179	864.826	443.596
4.906	2.549	2.627	1.320	14.167	7.286	29.553	15.179	880.363	451.726
4.929	2.464	2.700	1.384	14.039	7.067	29.540	14.880	901.184	461.442
4.861	2.520	2.595	1.331	13.804	7.029	29.085	14.873	890.083	455.509
5.181	2.617	2.742	1.413	14.175	7.203	29.983	15.302	915.658	468.560
5.287	2.718	2.683	1.327	13.943	7.044	29.574	14.990	915.888	467.647
5.421	2.820	2.795	1.424	14.247	7.318	30.346	15.492	927.155	473.081
5.373	2.765	2.902	1.463	14.427	7.354	30.698	15.695	953.818	485.600
5.365	2.714	2.908	1.500	14.538	7.379	30.978	15.776	962.280	489.631
5.414	2.762	2.880	1.427	14.515	7.435	30.878	15.699	965.493	491.919
5.190	2.633	2.764	1.355	14.213	7.187	29.897	15.022	915.150	465.595
5.054	2.528	2.697	1.409	13.433	6.716	28.668	14.492	892.098	453.342
4.859	2.462	2.567	1.239	13.049	6.629	27.722	13.952	871.941	442.910
4.671	2.330	2.375	1.182	12.536	6.410	26.697	13.537	855.887	435.161
4.347	2.207	2.299	1.196	12.086	6.020	25.424	12.724	830.594	421.120
4.252	2.176	2.251	1.096	11.864	6.003	24.911	12.532	797.399	402.009
4.142	2.047	2.202	1.078	11.665	5.686	24.433	12.007	788.021	396.657
4.127	2.059	2.147	1.094	11.669	5.683	24.312	12.060	794.366	399.372
4.036	1.986	2.129	1.060	11.161	5.547	23.631	11.777	779.399	390.471
3.943	1.971	2.026	1.056	11.194	5.450	23.505	11.690	761.495	380.178
3.661	1.897	2.085	1.085	11.054	5.487	22.739	11.449	744.779	373.358
3.708	1.934	1.950	978	10.566	5.152	22.216	11.021	738.570	369.173
3.653	1.921	2.010	1.034	10.816	5.319	22.572	11.315	758.092	378.878
3.584	1.819	1.984	1.048	10.573	5.232	22.191	11.139	776.495	387.912
3.482	1.770	1.950	992	10.646	5.339	22.133	11.190	805.272	401.198
3.666	1.885	1.951	1.009	10.944	5.406	22.830	11.459	833.060	415.845
3.342	1.681	2.010	1.002	10.308	5.112	21.570	10.740	826.830	412.073
3.173	1.604	1.767	921	9.779	4.955	20.495	10.374	811.152	405.289
3.134	1.531	1.772	945	8.993	4.406	19.197	9.539	647.383	321.989
3.167	1.616	1.991	970	8.585	4.242	19.128	9.488	692.503	344.831
3.174	1.548	1.760	836	8.963	4.339	19.320	9.378	692.058	343.317
3.160	1.537	1.766	857	9.112	4.471	19.523	9.587	693.930	344.046
3.087	1.491	1.706	850	9.079	4.470	19.246	9.409	736.969	364.951
3.403	1.590	1.973	982	9.520	4.636	20.720	10.086	787.031	389.370
3.310	1.637	1.870	955	9.056	4.506	19.711	9.760	785.583	387.888
3.112	1.511	1.719	842	8.247	3.990	18.233	8.871	772.836	381.305
2.875	1.386	1.686	828	7.850	3.874	17.283	8.439	713.277	351.473
3.104	1.431	1.707	835	8.042	3.935	17.658	8.542	706.854	346.910
2.919	1.397	1.676	812	7.491	3.603	16.849	8.139	723.641	355.402
3.146	1.531	1.819	888	8.087	3.977	18.125	8.922	721.122	353.974
3.006	1.456	1.899	929	7.915	3.871	17.645	8.612	707.319	347.219
3.067	1.502	1.764	872	7.577	3.676	17.166	8.387	706.540	344.628
2.954	1.438	1.817	869	7.534	3.663	17.092	8.311	731.145	357.135
3.127	1.507	1.733	830	7.905	3.830	17.656	8.533	744.628	362.849
2.980	1.436	1.874	915	7.595	3.649	17.232	8.274	705.503	342.903
3.000	1.458	1.798	870	7.571	3.652	16.905	8.212	706.459	342.275
2.968	1.461	1.678	806	7.282	3.579	16.438	8.051	704.144	339.639
2.910	1.376	1.738	869	7.265	3.576	16.377	7.937	702.380	337.344
2.689	1.303	1.708	829	6.560	3.157	15.186	7.327	685.013	326.631
2.829	1.351	1.784	872	6.894	3.276	16.165	7.696	689.349	326.638
2.769	1.300	1.720	816	6.392	3.082	15.218	7.206	676.101	316.204
2.778	1.325	1.650	786	6.499	3.102	15.156	7.259	684.575	314.402
2.320	1.096	1.427	645	5.561	2.648	12.951	6.055	639.085	292.856
2.567	1.132	1.758	842	6.835	3.248	15.267	7.179	670.282	306.471
1.768	816	1.124	532	4.263	2.009	9.915	4.630	367.817	168.116
1.463	657	922	439	3.741	1.745	8.447	3.954	328.682	148.408
1.631	748	1.097	555	4.150	2.014	9.641	4.626	359.771	164.079
1.822	823	1.252	593	4.483	2.116	10.558	4.954	449.909	203.197
2.053	922	1.425	676	5.223	2.536	12.238	5.836	545.346	245.026
2.017	927	1.424	683	5.144	2.487	11.816	5.666	542.334	242.829
2.244	1.045	1.495	718	5.059	2.402	12.245	5.800	551.164	245.026
1.976	908	1.350	663	4.544	2.175	11.110	5.272	518.687	229.141
1.929	903	1.352	676	4.774	2.281	11.291	5.355	490.726	214.593
1.992	933	1.320	646	4.411	2.060	10.834	5.135	474.622	205.843
1.926	867	1.277	610	4.016	1.875	10.293	4.783	447.543	191.231
1.813	854	1.218	556	4.039	1.796	9.906	4.509	409.527	171.228
1.789	808	1.146	531	3.598	1.574	9.186	4.101	371.535	152.911
7.093	3.097	4.376	2.034	13.769	5.869	35.286	15.338	1.436.525	558.492
4.208	1.832	2.408	1.089	7.016	2.734	19.429	8.038	801.712	276.445
2.077	962	1.147	489	3.252	1.142	9.190	3.602	333.661	100.846
774	354	358	156	986	338	3.043	1.217	95.069	27.833
166	87	66	34	179	75	599	269	15.462	4.275
12	5	8	5	21	5	69	27	1.304	328
<b>274.817</b>	<b>135.789</b>	<b>155.043</b>	<b>76.809</b>	<b>730.473</b>	<b>360.712</b>	<b>1.594.175</b>	<b>787.504</b>	<b>56.556.911</b>	<b>27.506.354</b>

TAV. 12 - Popolazione residente

A —

PROVINCIE E REGIONI	CLASSI QUINQUENNALI DI ETÀ (anni)										
	Meno di 5	5 - 9	10 - 14	15 - 19	20 - 24	25 - 29	30 - 34	35 - 39	40 - 44	45 - 49	50 - 54
TORINO	116.569	158.583	174.236	174.946	163.988	163.123	180.280	163.769	182.332	167.704	162.227
VERCELLI	17.400	22.144	24.893	26.790	24.957	24.876	27.031	23.141	27.894	27.386	28.927
NOVARA	25.258	32.616	35.674	37.400	34.645	34.050	36.305	31.083	36.394	34.168	34.422
CUNEO	27.237	33.843	37.004	38.616	36.472	35.903	38.149	33.148	37.364	35.755	37.812
ASTI	9.088	11.932	13.479	14.423	13.630	13.172	14.513	12.110	13.708	13.686	15.075
ALESSANDRIA	17.557	23.828	27.792	30.013	28.564	27.515	30.013	27.723	31.984	31.166	33.283
<b>PIEMONTE</b>	<b>213.109</b>	<b>282.946</b>	<b>313.078</b>	<b>322.188</b>	<b>302.256</b>	<b>298.639</b>	<b>326.291</b>	<b>290.974</b>	<b>329.676</b>	<b>309.865</b>	<b>311.746</b>
<b>VALLE D'AOSTA</b>	<b>5.403</b>	<b>7.221</b>	<b>8.019</b>	<b>8.235</b>	<b>7.702</b>	<b>7.906</b>	<b>8.627</b>	<b>7.609</b>	<b>8.348</b>	<b>7.555</b>	<b>7.846</b>
VARESE	43.213	57.333	61.868	63.885	55.653	54.718	59.883	53.975	59.507	52.385	49.626
COMO	43.678	56.502	60.904	62.487	55.817	54.671	60.041	51.429	56.406	50.941	49.135
SONDRIO	10.551	13.155	14.565	15.553	13.931	12.478	12.663	10.790	11.472	10.923	10.362
MILANO	201.030	278.278	310.741	319.433	281.453	276.872	306.833	289.620	320.716	288.327	272.088
BERGAMO	55.015	69.116	75.026	80.027	69.865	66.142	69.905	60.616	64.236	56.475	54.598
BRESCIA	59.309	75.977	82.773	86.549	75.820	71.984	77.814	68.889	74.728	64.752	64.442
PAVIA	21.432	28.524	31.971	35.016	32.192	31.391	34.771	30.176	36.810	36.890	37.896
CREMONA	15.936	20.700	22.501	24.208	22.685	22.004	24.333	20.405	24.293	22.603	23.173
MANTOVA	18.113	24.285	26.117	27.206	25.426	24.351	26.823	22.923	25.938	24.862	25.357
<b>LOMBARDIA</b>	<b>468.277</b>	<b>623.870</b>	<b>686.466</b>	<b>714.364</b>	<b>632.842</b>	<b>614.611</b>	<b>673.066</b>	<b>608.823</b>	<b>674.106</b>	<b>608.158</b>	<b>586.677</b>
BOLZANO - BOZEN	27.168	33.239	40.067	40.866	35.532	29.691	28.848	29.515	28.543	24.604	24.727
TRENTO	23.610	30.350	34.351	37.067	33.684	31.491	32.057	28.767	28.668	25.693	27.339
<b>TRENTINO-ALTO ADIGE</b>	<b>50.778</b>	<b>63.589</b>	<b>74.418</b>	<b>77.933</b>	<b>69.216</b>	<b>61.182</b>	<b>60.905</b>	<b>58.282</b>	<b>57.211</b>	<b>50.297</b>	<b>52.066</b>
VERONA	42.725	55.322	61.414	64.129	56.470	53.090	55.971	51.547	53.688	48.505	48.815
VICENZA	42.019	54.305	61.922	64.451	54.973	49.991	52.937	49.499	50.553	44.235	43.175
BELLUNO	10.471	14.147	16.071	16.598	15.109	14.636	15.901	14.261	14.765	13.025	14.174
TREVISO	40.362	53.189	59.168	61.836	54.595	51.032	51.912	48.453	49.098	42.215	43.153
VENEZIA	42.213	61.543	69.522	72.720	63.618	57.032	60.640	58.097	59.987	53.692	53.080
PADOVA	45.102	59.833	68.078	72.741	62.714	56.471	57.972	53.786	55.357	50.667	49.910
ROVIGO	13.447	17.002	18.061	19.674	18.980	18.150	17.841	14.435	15.709	16.383	17.429
<b>VENETO</b>	<b>236.339</b>	<b>315.341</b>	<b>354.236</b>	<b>372.149</b>	<b>326.459</b>	<b>300.402</b>	<b>313.174</b>	<b>290.078</b>	<b>299.157</b>	<b>268.722</b>	<b>269.736</b>
PORDENONE	14.323	19.554	21.157	21.750	19.423	18.894	20.493	19.083	19.314	16.026	15.988
UDINE	24.780	33.742	37.595	39.822	35.977	34.516	38.381	37.272	37.966	32.339	33.012
GORIZIA	5.738	8.927	10.041	10.433	9.192	8.617	10.134	9.718	10.876	9.410	9.738
TRIESTE	8.878	13.980	16.460	17.728	16.321	15.738	18.326	18.004	21.042	18.552	19.012
<b>FRIULI-VENEZIA GIULIA</b>	<b>53.719</b>	<b>76.203</b>	<b>85.253</b>	<b>89.733</b>	<b>80.913</b>	<b>77.765</b>	<b>87.334</b>	<b>84.077</b>	<b>89.198</b>	<b>76.327</b>	<b>77.750</b>
IMPERIA	8.595	12.171	14.499	15.978	14.456	12.956	14.007	13.358	15.792	15.632	15.922
SAVONA	10.846	16.241	19.550	20.503	17.543	16.595	18.693	18.706	21.871	20.990	21.489
GENOVA	37.969	56.445	65.835	71.177	64.708	61.072	68.285	65.581	74.974	72.147	78.278
LA SPEZIA	9.637	13.493	15.449	16.940	15.001	13.945	15.781	14.687	16.710	15.471	17.342
<b>LIGURIA</b>	<b>67.047</b>	<b>98.350</b>	<b>115.333</b>	<b>124.598</b>	<b>111.708</b>	<b>104.568</b>	<b>116.766</b>	<b>112.332</b>	<b>129.347</b>	<b>124.240</b>	<b>133.031</b>
PIACENZA	10.973	15.205	17.496	19.018	17.760	16.936	17.678	17.435	19.814	19.160	20.543
PARMA	16.325	22.422	25.786	26.777	24.852	23.922	26.780	25.040	28.574	26.597	28.033
REGGIO NELL'EMILIA	19.273	26.004	27.577	28.196	27.530	26.963	29.564	25.876	28.762	27.312	28.016
MODENA	27.480	37.884	40.982	42.840	41.422	40.827	44.231	39.329	41.905	40.257	40.652
BOLOGNA	33.492	50.964	58.483	62.309	58.801	58.771	66.136	62.101	69.432	65.308	67.924
FERRARA	15.678	22.860	25.085	26.909	25.797	24.140	25.981	23.555	26.664	26.664	27.423
RAVENNA	14.930	21.499	24.140	26.363	24.288	22.354	24.451	22.128	25.681	25.222	25.485
FORLI'	30.554	41.586	44.570	46.596	42.383	39.580	42.938	39.393	42.753	39.160	39.421
<b>EMILIA-ROMAGNA</b>	<b>168.705</b>	<b>238.424</b>	<b>264.119</b>	<b>279.008</b>	<b>262.833</b>	<b>253.493</b>	<b>277.759</b>	<b>254.857</b>	<b>283.585</b>	<b>269.680</b>	<b>277.497</b>
MASSA-CARRARA	9.830	12.927	13.875	15.197	13.839	12.822	13.514	12.057	13.855	13.049	14.218
LUCCA	18.270	24.205	26.733	28.204	25.354	23.588	25.774	24.424	26.624	24.516	25.985
PISTOIA	12.680	16.785	18.017	18.705	17.228	16.566	18.627	17.122	18.739	17.452	17.584
FIRENZE	52.898	73.438	81.569	85.502	78.371	76.106	86.225	80.870	87.529	78.923	82.697
LIVORNO	16.009	22.571	24.221	24.796	22.417	21.175	23.489	23.208	24.199	21.831	23.416
PISA	18.746	24.771	25.883	26.626	25.288	24.288	27.432	25.208	27.258	25.026	26.601
AREZZO	15.022	19.183	20.593	21.868	20.462	19.673	22.626	19.064	21.162	20.272	21.924
SIENA	10.583	13.463	14.857	15.554	15.166	15.130	17.173	14.799	17.623	17.440	19.107
GROSSETO	9.627	13.537	14.467	15.107	13.904	13.979	15.451	13.738	15.343	14.627	15.824
<b>TOSCANA</b>	<b>163.665</b>	<b>220.880</b>	<b>240.215</b>	<b>251.559</b>	<b>232.029</b>	<b>223.327</b>	<b>250.311</b>	<b>230.490</b>	<b>252.332</b>	<b>233.136</b>	<b>247.356</b>
PERUGIA	30.653	36.473	38.388	41.161	39.122	37.567	40.499	35.469	39.753	38.659	41.232
TERNI	10.854	14.009	15.032	15.765	14.041	13.961	15.552	14.306	15.873	14.945	16.467
<b>UMBRIA</b>	<b>41.507</b>	<b>50.482</b>	<b>53.420</b>	<b>56.926</b>	<b>53.163</b>	<b>51.528</b>	<b>56.051</b>	<b>49.775</b>	<b>55.626</b>	<b>53.604</b>	<b>57.699</b>

## per sesso e classe di età

## TOTALE

TOTALE						PARTICOLARI CLASSI DI ETÀ (anni)								
55 - 59	60 - 64	65 - 69	70 - 74	75 e più	TOTALE	Meno di 3	3 - 5	6 - 10	11 - 13	14 - 17	18	19 - 20	21 - 24	
141.388	92.948	103.191	88.765	111.722	2.345.771	65.166	80.143	164.668	104.371	142.950	33.957	66.264	130.803	
27.740	18.186	23.024	21.524	30.044	395.957	9.749	11.642	23.040	14.926	21.545	5.188	10.403	19.691	
31.596	21.519	26.466	24.008	31.763	507.367	14.295	16.918	33.664	21.324	30.367	7.337	14.298	27.390	
36.516	25.258	31.603	27.759	36.013	548.452	15.772	17.698	34.919	22.042	31.418	7.431	14.795	29.097	
14.975	10.658	13.815	12.712	18.406	215.382	5.142	6.163	12.314	8.144	11.557	2.860	5.535	10.837	
33.476	24.093	30.265	28.535	40.295	466.102	9.673	12.389	24.706	16.535	24.200	5.855	11.589	22.807	
<b>285.691</b>	<b>192.662</b>	<b>228.364</b>	<b>203.303</b>	<b>268.243</b>	<b>4.479.031</b>	<b>119.797</b>	<b>144.953</b>	<b>293.311</b>	<b>187.342</b>	<b>262.037</b>	<b>62.628</b>	<b>122.884</b>	<b>240.625</b>	
<b>7.165</b>	<b>5.040</b>	<b>5.536</b>	<b>4.667</b>	<b>5.474</b>	<b>112.353</b>	<b>2.989</b>	<b>3.700</b>	<b>7.485</b>	<b>4.850</b>	<b>6.718</b>	<b>1.561</b>	<b>3.128</b>	<b>6.149</b>	
45.549	30.208	34.456	30.135	35.663	788.057	24.278	29.436	59.075	37.075	52.184	12.401	23.385	44.118	
45.026	29.200	34.874	29.933	34.935	775.979	24.928	29.264	57.950	36.330	51.556	11.923	23.009	44.428	
9.386	6.405	7.507	6.565	7.703	174.009	6.042	6.894	13.586	8.752	12.537	3.076	5.933	10.935	
240.753	157.591	172.463	142.925	158.985	4.018.108	113.231	137.048	289.716	186.478	262.744	61.203	117.143	223.372	
48.792	31.621	35.383	28.247	31.053	896.117	31.235	36.386	71.241	44.670	65.165	15.544	29.444	55.364	
59.898	39.060	42.154	34.011	38.933	1.017.093	33.739	39.615	77.996	49.384	70.474	16.803	32.506	59.911	
36.377	23.821	30.795	27.836	36.997	512.895	11.926	14.716	29.472	19.083	27.962	6.923	13.368	25.685	
23.066	14.862	17.513	15.290	18.664	332.236	8.881	10.931	21.248	13.435	19.462	4.749	9.250	18.074	
26.132	18.138	21.000	17.843	22.644	377.158	10.008	12.465	25.108	15.601	21.916	5.335	10.660	20.054	
<b>534.979</b>	<b>350.906</b>	<b>396.145</b>	<b>332.785</b>	<b>385.577</b>	<b>8.891.652</b>	<b>264.268</b>	<b>316.755</b>	<b>645.392</b>	<b>410.808</b>	<b>584.000</b>	<b>137.957</b>	<b>264.698</b>	<b>501.941</b>	
23.722	15.342	16.673	14.927	17.104	430.568	16.232	16.777	35.360	24.022	33.201	8.012	15.407	27.861	
28.604	17.669	20.012	19.598	23.885	442.845	13.453	15.741	31.512	20.356	30.011	7.362	14.016	26.611	
<b>52.326</b>	<b>33.011</b>	<b>36.685</b>	<b>34.525</b>	<b>40.989</b>	<b>873.413</b>	<b>29.685</b>	<b>32.518</b>	<b>66.872</b>	<b>44.378</b>	<b>63.212</b>	<b>15.374</b>	<b>29.423</b>	<b>54.472</b>	
48.593	32.070	36.107	30.254	37.045	775.745	24.427	28.264	57.477	36.819	51.902	12.615	24.013	44.543	
41.772	27.966	31.344	26.658	30.618	726.418	23.643	27.998	56.892	36.864	52.768	12.459	23.779	43.267	
14.685	10.692	11.755	10.631	13.414	220.335	5.869	7.147	14.790	9.582	13.368	3.314	6.445	11.881	
43.588	27.073	32.807	27.493	34.606	720.580	22.786	27.259	55.134	35.452	50.245	11.959	23.277	43.038	
51.349	34.225	36.547	29.379	35.150	838.794	23.247	29.864	64.159	41.838	58.867	14.171	27.491	49.979	
47.348	31.433	35.239	28.313	34.703	809.667	25.480	30.425	62.172	41.008	58.474	14.282	27.410	49.217	
17.590	11.259	13.017	10.613	13.918	253.508	7.489	9.208	17.360	10.702	15.523	3.949	7.881	15.052	
<b>264.925</b>	<b>174.718</b>	<b>196.816</b>	<b>163.341</b>	<b>199.454</b>	<b>4.345.047</b>	<b>132.941</b>	<b>160.165</b>	<b>327.984</b>	<b>212.265</b>	<b>301.147</b>	<b>72.749</b>	<b>140.296</b>	<b>256.977</b>	
16.861	11.657	13.984	12.208	15.173	275.888	7.966	9.835	20.241	12.758	17.586	4.257	8.237	15.327	
34.920	25.287	28.847	25.625	29.648	529.729	13.903	16.806	35.289	22.512	31.994	7.866	14.978	28.568	
10.473	7.421	7.497	7.617	8.894	144.726	3.150	4.076	9.465	5.999	8.427	2.039	3.910	7.265	
21.632	17.351	18.603	18.832	23.182	283.641	4.879	6.435	14.800	9.785	14.416	3.340	6.712	13.000	
<b>83.886</b>	<b>61.716</b>	<b>68.931</b>	<b>64.282</b>	<b>76.897</b>	<b>1.233.984</b>	<b>29.898</b>	<b>37.152</b>	<b>79.795</b>	<b>51.054</b>	<b>72.423</b>	<b>17.502</b>	<b>33.837</b>	<b>64.160</b>	
15.473	11.644	13.509	12.467	17.279	223.738	4.800	5.914	12.796	8.747	12.810	3.110	6.034	11.488	
21.283	16.130	19.116	16.635	21.484	297.675	5.950	7.691	17.162	11.861	16.634	3.947	7.584	13.854	
76.422	57.486	63.995	55.895	74.840	1.045.109	21.003	26.627	59.910	39.433	56.967	14.056	26.736	51.402	
18.179	13.994	14.873	12.502	17.367	241.371	5.246	6.804	14.166	9.224	13.538	3.305	6.396	11.841	
<b>131.357</b>	<b>99.254</b>	<b>111.493</b>	<b>97.499</b>	<b>130.970</b>	<b>1.807.893</b>	<b>36.999</b>	<b>47.036</b>	<b>104.034</b>	<b>69.265</b>	<b>99.949</b>	<b>24.418</b>	<b>46.750</b>	<b>88.585</b>	
20.622	14.384	17.753	14.750	18.897	278.424	6.136	7.539	15.877	10.503	15.283	3.749	7.209	14.156	
29.505	21.238	25.598	21.760	26.983	400.192	9.109	11.292	23.366	15.435	21.670	5.275	10.211	19.804	
29.592	21.043	24.054	20.018	23.616	413.396	10.662	13.383	26.831	16.410	22.818	5.431	11.137	21.908	
41.230	29.207	31.836	25.686	30.257	596.025	15.347	18.851	39.482	24.257	34.418	8.524	16.845	32.884	
69.556	50.374	55.182	45.179	56.272	930.284	18.492	23.845	53.774	34.916	49.932	12.179	23.911	47.000	
28.120	20.454	21.982	18.130	21.676	381.118	8.468	11.243	23.727	15.138	21.309	5.458	10.326	20.660	
25.098	17.382	20.111	17.095	22.427	358.654	8.191	10.531	22.338	14.514	21.069	5.118	10.143	19.316	
39.175	27.226	30.211	24.591	29.283	599.420	17.129	20.995	43.013	26.527	37.584	9.029	17.686	33.726	
<b>282.898</b>	<b>201.308</b>	<b>226.727</b>	<b>187.209</b>	<b>229.411</b>	<b>3.957.513</b>	<b>93.534</b>	<b>117.679</b>	<b>248.408</b>	<b>157.700</b>	<b>224.083</b>	<b>54.763</b>	<b>107.468</b>	<b>209.454</b>	
14.386	10.076	11.197	9.767	12.921	203.530	5.469	6.701	13.312	8.400	11.851	3.101	5.825	11.009	
26.606	18.747	20.946	19.436	26.464	385.876	10.202	12.447	25.126	15.937	22.854	5.569	10.569	20.062	
17.614	12.899	14.590	12.902	17.485	264.995	7.108	8.691	17.352	10.761	14.977	3.693	7.239	13.594	
83.577	59.050	63.415	55.940	75.903	1.202.013	29.842	36.023	76.818	48.405	69.853	16.322	32.065	62.450	
24.193	18.842	19.041	16.417	20.832	346.657	8.913	11.100	23.369	14.478	20.155	4.840	9.418	17.741	
26.592	19.292	20.768	19.182	25.839	388.800	10.477	12.795	25.595	15.294	21.561	5.275	10.346	19.971	
22.851	16.146	17.928	15.177	19.206	313.157	8.527	10.034	19.869	12.174	17.619	4.199	8.403	16.303	
20.084	14.164	16.619	14.581	18.775	255.118	5.850	7.214	13.789	8.836	12.705	3.112	6.038	12.079	
16.332	11.858	12.951	10.817	13.343	220.905	5.345	6.790	13.911	8.679	12.139	3.001	5.701	11.076	
<b>252.235</b>	<b>181.074</b>	<b>197.455</b>	<b>174.219</b>	<b>230.768</b>	<b>3.581.051</b>	<b>91.733</b>	<b>111.795</b>	<b>229.141</b>	<b>142.964</b>	<b>203.714</b>	<b>49.112</b>	<b>95.604</b>	<b>184.285</b>	
42.503	29.882	31.887	25.958	31.782	580.988	17.593	19.953	37.220	23.011	32.750	7.999	16.259	31.012	
17.155	12.288	13.213	10.472	12.631	226.564	6.094	7.344	14.435	9.058	12.669	3.087	5.885	11.129	
<b>59.658</b>	<b>42.170</b>	<b>45.100</b>	<b>36.430</b>	<b>44.413</b>	<b>807.552</b>	<b>23.687</b>	<b>27.297</b>	<b>51.655</b>	<b>32.069</b>	<b>45.419</b>	<b>11.086</b>	<b>22.144</b>	<b>42.141</b>	

## segue TAV. 12 — Popolazione residente

A —

PROVINCIE E REGIONI	CLASSI QUINQUENNALI DI ETÀ (anni)										
	Meno di 5	5 - 9	10 - 14	15 - 19	20 - 24	25 - 29	30 - 34	35 - 39	40 - 44	45 - 49	50 - 54
PESARO E URBINO	17.828	22.565	24.592	25.383	23.472	21.219	22.887	20.712	22.315	21.463	22.082
ANCONA	23.012	28.425	29.576	31.192	28.921	28.603	29.432	26.803	29.705	28.638	29.968
MACERATA	15.137	17.944	19.322	20.817	20.248	19.420	19.712	16.859	20.467	19.605	20.708
ASCOLI PICENO	19.529	22.939	25.536	27.305	25.929	24.264	23.753	20.553	24.646	23.521	24.447
<b>MARCHE</b>	<b>75.506</b>	<b>91.873</b>	<b>99.026</b>	<b>104.697</b>	<b>98.570</b>	<b>93.506</b>	<b>95.784</b>	<b>84.927</b>	<b>97.133</b>	<b>93.227</b>	<b>97.205</b>
VITERBO	15.363	18.236	18.887	20.008	18.422	17.917	18.356	15.951	17.286	17.169	18.464
RIETI	8.034	9.224	9.909	11.031	9.768	8.980	9.452	7.611	8.571	8.474	9.498
ROMA	203.519	272.403	300.345	315.148	277.675	256.423	266.744	249.693	270.174	249.757	242.835
LATINA	31.379	38.909	38.935	38.842	33.481	31.352	34.404	26.538	28.691	25.996	24.757
FROSINONE	32.062	35.641	36.511	37.265	34.476	32.907	34.266	24.822	27.385	27.544	28.642
<b>LAZIO</b>	<b>290.357</b>	<b>374.413</b>	<b>404.587</b>	<b>422.294</b>	<b>373.822</b>	<b>347.579</b>	<b>363.222</b>	<b>324.615</b>	<b>352.107</b>	<b>328.940</b>	<b>324.196</b>
L'AQUILA	17.477	19.692	20.495	22.421	21.358	20.257	19.844	14.972	16.849	17.103	19.641
TERAMO	17.021	19.649	21.759	22.512	19.992	18.095	17.831	15.450	17.302	17.274	17.425
PESCARA	16.617	21.272	23.725	24.737	20.830	18.430	19.135	16.760	18.985	18.613	18.771
CHIETI	22.647	26.835	28.630	28.422	25.657	24.345	26.114	20.353	22.888	23.626	24.565
<b>ABRUZZI</b>	<b>73.762</b>	<b>87.448</b>	<b>94.609</b>	<b>98.092</b>	<b>87.837</b>	<b>81.127</b>	<b>82.924</b>	<b>67.535</b>	<b>76.024</b>	<b>76.616</b>	<b>80.402</b>
ISERNIA	5.675	6.453	6.915	7.376	6.751	6.280	6.083	4.405	5.145	5.629	6.045
CAMPOBASSO	14.579	17.017	18.762	19.273	17.407	15.723	15.685	11.766	14.216	15.216	15.460
<b>MOLISE</b>	<b>20.254</b>	<b>23.470</b>	<b>25.677</b>	<b>26.649</b>	<b>24.158</b>	<b>22.003</b>	<b>21.768</b>	<b>16.171</b>	<b>19.361</b>	<b>20.845</b>	<b>21.505</b>
CASERTA	63.935	71.327	76.275	76.490	59.770	51.334	50.828	43.576	43.773	41.934	41.830
BENEVENTO	19.226	22.236	24.584	25.856	21.236	17.627	17.944	14.310	16.919	17.745	18.776
NAPOLI	254.319	298.152	300.536	297.727	248.158	213.075	208.664	182.658	166.868	156.380	155.999
AVELLINO	29.484	33.860	37.272	39.370	33.784	28.561	28.043	22.738	25.039	25.982	27.334
SALERNO	74.830	86.652	92.500	95.281	83.579	70.278	68.233	54.600	59.621	60.920	62.807
<b>CAMPANIA</b>	<b>441.794</b>	<b>512.227</b>	<b>531.167</b>	<b>534.724</b>	<b>446.527</b>	<b>380.875</b>	<b>373.712</b>	<b>317.882</b>	<b>312.220</b>	<b>302.961</b>	<b>306.746</b>
FOGGIA	55.363	63.318	67.116	66.660	53.760	44.715	44.331	37.031	38.261	37.032	37.038
BARI	116.186	135.282	140.169	140.459	118.335	103.041	103.687	87.880	84.686	80.308	78.516
TARANTO	47.341	55.328	53.858	52.785	45.199	40.479	42.248	35.896	35.415	31.859	31.030
BRINDISI	30.755	36.136	36.756	36.993	30.422	25.973	27.071	23.213	23.236	21.205	22.284
LECCE	57.841	67.531	70.916	71.539	57.209	48.759	51.640	44.994	46.449	45.038	47.081
<b>PUGLIA</b>	<b>307.486</b>	<b>357.595</b>	<b>368.815</b>	<b>368.436</b>	<b>304.925</b>	<b>262.967</b>	<b>268.977</b>	<b>229.014</b>	<b>228.047</b>	<b>215.442</b>	<b>215.949</b>
POTENZA	27.570	32.657	36.118	37.319	32.101	27.522	26.116	19.122	23.825	25.710	25.537
MATERA	15.687	17.948	18.507	18.558	16.230	14.119	14.059	10.622	12.292	12.422	12.050
<b>BASILICATA</b>	<b>43.257</b>	<b>50.605</b>	<b>54.625</b>	<b>55.877</b>	<b>48.331</b>	<b>41.641</b>	<b>40.175</b>	<b>29.744</b>	<b>36.117</b>	<b>38.132</b>	<b>37.587</b>
COSENZA	56.121	63.507	68.938	70.460	61.646	53.287	51.181	39.018	43.235	43.766	42.499
CATANZARO	60.911	67.476	72.359	73.388	62.082	52.429	49.819	38.357	40.110	41.253	40.220
REGGIO DI CALABRIA	43.459	47.877	51.132	52.871	45.660	38.301	37.102	29.862	31.185	32.369	32.289
<b>CALABRIA</b>	<b>160.491</b>	<b>178.860</b>	<b>192.429</b>	<b>196.719</b>	<b>169.388</b>	<b>144.017</b>	<b>138.102</b>	<b>107.237</b>	<b>114.530</b>	<b>117.388</b>	<b>115.008</b>
TRAPANI	29.652	35.087	36.613	35.376	30.601	27.136	27.980	24.464	25.518	23.948	24.873
PALERMO	93.178	103.748	107.773	107.003	93.318	83.573	83.529	70.066	69.747	68.382	67.705
MESSINA	44.563	52.075	54.411	56.531	50.631	44.824	44.465	36.500	38.073	39.444	41.608
AGRIGENTO	34.540	40.260	43.535	41.761	36.560	30.578	29.947	24.286	27.218	27.089	27.642
CALTANISSETTA	21.714	25.462	27.598	27.675	22.654	18.432	18.139	15.087	16.597	16.060	16.393
ENNA	13.292	15.796	17.130	16.954	14.881	12.614	12.498	9.088	11.198	11.150	11.500
CATANIA	77.257	87.048	90.258	90.826	82.012	72.289	69.786	56.133	57.202	58.452	58.517
RAGUSA	20.043	22.647	23.075	22.498	20.679	18.700	18.814	15.265	16.925	16.136	16.474
SIRACUSA	30.195	35.232	35.555	34.915	30.640	26.924	28.347	24.052	23.900	22.237	21.842
<b>SICILIA</b>	<b>364.434</b>	<b>417.355</b>	<b>435.948</b>	<b>433.539</b>	<b>381.976</b>	<b>335.070</b>	<b>333.505</b>	<b>274.941</b>	<b>286.378</b>	<b>282.898</b>	<b>286.554</b>
SASSARI	30.695	38.854	39.126	39.446	34.022	30.947	30.377	27.367	26.700	24.224	23.507
NUORO	20.044	23.744	25.679	26.396	22.271	19.475	17.727	15.808	15.787	15.242	15.029
ORISTANO	10.624	12.492	13.515	14.151	11.694	10.337	9.905	9.056	8.954	8.865	8.900
CAGLIARI	55.209	68.942	70.208	71.126	61.200	55.644	53.287	45.432	43.752	39.112	37.887
<b>SARDEGNA</b>	<b>116.572</b>	<b>144.032</b>	<b>148.528</b>	<b>151.119</b>	<b>129.187</b>	<b>116.403</b>	<b>111.296</b>	<b>97.663</b>	<b>95.193</b>	<b>87.443</b>	<b>85.323</b>
<b>ITALIA</b>	<b>3.362.462</b>	<b>4.215.184</b>	<b>4.549.968</b>	<b>4.688.839</b>	<b>4.143.842</b>	<b>3.818.609</b>	<b>3.999.749</b>	<b>3.537.026</b>	<b>3.795.696</b>	<b>3.565.476</b>	<b>3.591.879</b>

## per sesso e classe di età

## TOTALE

TOTALE						PARTICOLARI CLASSI DI ETÀ (anni)								
55 - 59	60 - 64	65 - 69	70 - 74	75 e più	TOTALE	Meno di 3	3 - 5	6 - 10	11 - 13	14 - 17	18	19 - 20	21 - 24	
22.578	15.683	18.242	14.336	18.131	333.488	10.004	12.176	23.081	14.660	20.540	5.045	9.774	18.560	
30.238	21.393	23.644	19.983	23.884	433.417	13.020	15.298	29.073	17.718	24.808	6.215	11.997	22.997	
20.466	14.560	16.854	14.328	16.485	292.932	8.642	9.927	18.294	11.526	16.670	4.086	8.276	16.047	
24.099	16.386	17.731	14.932	16.997	352.567	11.349	12.426	23.658	15.321	21.750	5.497	10.645	20.592	
<b>97.381</b>	<b>68.022</b>	<b>76.471</b>	<b>63.579</b>	<b>75.497</b>	<b>1.412.404</b>	<b>43.015</b>	<b>49.827</b>	<b>94.106</b>	<b>59.225</b>	<b>83.768</b>	<b>20.843</b>	<b>40.692</b>	<b>78.196</b>	
19.233	13.458	14.155	12.016	13.527	268.448	8.815	10.034	18.428	11.302	16.215	3.891	7.588	14.643	
10.322	7.433	8.670	7.013	8.804	142.794	4.644	5.118	9.370	5.998	8.636	2.228	4.273	7.699	
225.141	153.300	153.274	120.498	139.032	3.695.961	114.916	136.818	283.593	179.716	255.056	61.510	118.745	218.736	
22.936	15.386	15.788	12.533	14.159	434.086	17.933	20.753	39.453	23.182	31.884	7.602	14.445	26.294	
28.333	19.226	21.342	18.396	21.577	460.395	18.776	20.148	36.133	21.725	30.159	7.317	14.250	27.447	
<b>305.965</b>	<b>208.803</b>	<b>213.229</b>	<b>170.456</b>	<b>197.099</b>	<b>5.001.684</b>	<b>165.084</b>	<b>192.871</b>	<b>386.977</b>	<b>241.923</b>	<b>341.950</b>	<b>82.548</b>	<b>159.301</b>	<b>294.819</b>	
20.543	14.552	15.861	13.794	16.883	291.742	10.172	11.080	19.938	12.187	17.771	4.443	8.891	16.961	
16.392	11.385	12.584	10.905	13.699	269.275	9.896	10.964	20.033	12.951	18.462	4.347	8.392	15.888	
17.827	12.357	13.128	11.108	13.945	286.240	9.465	11.086	22.013	14.299	19.996	4.816	9.066	16.440	
23.991	17.799	19.196	15.966	19.500	370.534	13.024	14.833	27.290	17.079	23.512	5.454	10.588	20.411	
<b>78.753</b>	<b>56.093</b>	<b>60.769</b>	<b>51.773</b>	<b>64.027</b>	<b>1.217.791</b>	<b>42.557</b>	<b>47.963</b>	<b>89.274</b>	<b>56.516</b>	<b>79.741</b>	<b>19.060</b>	<b>36.937</b>	<b>69.700</b>	
6.045	4.241	5.148	4.638	5.695	92.524	3.294	3.644	6.626	4.038	5.940	1.446	2.813	5.369	
14.651	10.357	11.941	10.556	13.238	235.847	8.442	9.285	17.563	11.132	15.727	3.688	7.542	13.659	
<b>20.696</b>	<b>14.598</b>	<b>17.089</b>	<b>15.194</b>	<b>18.933</b>	<b>328.371</b>	<b>11.736</b>	<b>12.929</b>	<b>24.189</b>	<b>15.170</b>	<b>21.667</b>	<b>5.134</b>	<b>10.355</b>	<b>19.028</b>	
38.787	25.132	26.263	20.931	23.443	755.628	37.527	40.250	72.646	45.750	62.901	14.849	27.382	46.492	
18.636	12.225	14.741	12.248	14.834	289.143	11.184	12.352	22.640	14.764	21.023	5.061	9.539	16.575	
140.877	98.966	95.458	70.729	81.997	2.970.563	148.187	163.154	302.508	178.469	243.889	58.250	110.209	194.226	
26.195	17.748	20.210	17.544	20.857	434.021	17.037	19.062	34.535	22.217	31.797	7.794	14.819	26.509	
57.518	36.484	39.345	32.610	38.521	1.013.779	43.660	47.909	88.416	55.359	76.767	18.621	36.741	65.369	
<b>282.013</b>	<b>190.555</b>	<b>196.017</b>	<b>154.062</b>	<b>179.652</b>	<b>5.463.134</b>	<b>257.595</b>	<b>282.727</b>	<b>520.745</b>	<b>316.559</b>	<b>436.377</b>	<b>104.575</b>	<b>198.690</b>	<b>349.171</b>	
35.602	24.263	26.578	22.873	27.654	681.595	32.019	35.494	64.410	40.309	54.986	12.896	24.051	42.052	
70.811	51.193	54.023	45.093	54.958	1.464.627	66.808	75.751	137.039	83.565	115.468	27.103	51.841	92.856	
28.800	20.028	19.663	15.436	16.949	572.314	27.012	31.374	55.229	32.136	43.561	10.258	19.435	35.506	
21.396	14.988	15.155	12.371	13.110	391.064	17.766	19.975	36.265	22.243	30.272	7.294	13.483	23.764	
40.866	28.095	30.296	25.052	28.711	762.017	32.924	38.233	68.109	42.632	58.903	13.856	25.698	44.681	
<b>197.475</b>	<b>138.567</b>	<b>145.715</b>	<b>120.825</b>	<b>141.382</b>	<b>3.871.617</b>	<b>176.529</b>	<b>200.827</b>	<b>361.052</b>	<b>220.885</b>	<b>303.190</b>	<b>71.407</b>	<b>134.508</b>	<b>238.859</b>	
23.750	15.885	17.996	16.378	19.010	406.616	15.830	18.133	33.091	21.895	29.884	7.392	14.458	25.082	
10.879	7.175	7.766	7.297	7.959	203.570	9.153	10.014	18.194	11.070	15.116	3.558	7.046	12.779	
<b>34.629</b>	<b>23.060</b>	<b>25.762</b>	<b>23.675</b>	<b>26.969</b>	<b>610.186</b>	<b>24.983</b>	<b>28.147</b>	<b>51.285</b>	<b>32.965</b>	<b>45.000</b>	<b>10.950</b>	<b>21.504</b>	<b>37.861</b>	
39.465	27.148	29.163	24.430	29.391	743.255	32.444	35.901	64.542	41.588	57.265	13.850	26.596	48.486	
37.002	26.185	28.588	24.279	30.376	744.834	35.737	38.537	68.337	43.360	59.651	14.406	27.547	48.641	
31.956	22.954	26.900	22.172	27.004	573.093	25.676	27.165	48.469	30.688	42.785	10.240	20.188	35.788	
<b>108.423</b>	<b>76.287</b>	<b>84.651</b>	<b>70.881</b>	<b>86.771</b>	<b>2.061.182</b>	<b>93.857</b>	<b>101.603</b>	<b>181.348</b>	<b>115.636</b>	<b>159.701</b>	<b>38.496</b>	<b>74.331</b>	<b>132.915</b>	
24.209	17.202	20.723	16.144	21.339	420.865	17.370	19.055	35.725	21.989	28.613	7.036	13.501	24.040	
65.884	44.312	50.182	39.476	50.699	1.198.575	54.754	58.647	105.111	64.718	86.716	21.023	40.352	73.699	
41.516	29.496	34.091	27.231	33.864	669.323	25.849	28.580	53.163	32.394	45.312	11.008	21.822	40.083	
26.096	17.119	20.932	17.586	21.346	466.495	20.316	21.960	40.985	26.250	34.824	7.994	15.434	28.893	
15.630	10.881	11.871	9.994	11.642	285.829	12.827	13.717	26.038	16.593	22.658	5.313	10.273	17.684	
11.049	7.842	9.191	7.709	9.047	190.939	7.828	8.524	16.091	10.314	13.878	3.350	6.372	11.696	
57.044	37.801	40.620	32.369	37.963	1.005.577	45.074	49.398	87.769	54.108	73.380	17.937	35.209	64.526	
16.242	11.490	12.711	10.441	12.443	274.583	11.750	12.746	22.894	13.748	18.197	4.430	8.900	16.277	
21.191	15.429	16.197	12.788	15.248	394.692	17.723	19.274	35.634	21.299	28.172	6.999	13.236	24.200	
<b>278.861</b>	<b>191.572</b>	<b>216.518</b>	<b>173.738</b>	<b>213.591</b>	<b>4.906.878</b>	<b>213.491</b>	<b>231.901</b>	<b>423.410</b>	<b>261.413</b>	<b>351.750</b>	<b>85.090</b>	<b>165.099</b>	<b>301.098</b>	
21.917	15.594	16.456	14.910	19.700	433.842	17.416	20.594	39.411	23.371	32.115	7.730	14.731	26.775	
13.975	9.749	10.112	9.449	14.330	274.817	11.378	13.242	24.097	15.329	21.573	5.190	9.913	17.412	
8.600	6.328	6.946	6.313	8.363	155.043	6.050	6.954	12.812	8.020	11.485	2.764	5.264	9.127	
33.610	24.550	24.453	20.838	25.223	730.473	31.677	36.524	69.989	41.922	57.727	14.213	26.482	48.151	
<b>78.102</b>	<b>56.221</b>	<b>57.967</b>	<b>51.510</b>	<b>67.616</b>	<b>1.594.175</b>	<b>66.521</b>	<b>77.314</b>	<b>146.309</b>	<b>88.642</b>	<b>122.900</b>	<b>29.897</b>	<b>56.390</b>	<b>101.465</b>	
<b>3.437.418</b>	<b>2.365.637</b>	<b>2.607.440</b>	<b>2.193.953</b>	<b>2.683.733</b>	<b>56.556.911</b>	<b>1.920.899</b>	<b>2.225.159</b>	<b>4.332.772</b>	<b>2.721.629</b>	<b>3.808.746</b>	<b>915.150</b>	<b>1.764.039</b>	<b>3.271.901</b>	

## segue TAV. 12 — Popolazione residente

B —

PROVINCIE E REGIONI	CLASSI QUINQUENNALI DI ETÀ (anni)										
	Meno di 5	5 - 9	10 - 14	15 - 19	20 - 24	25 - 29	30 - 34	35 - 39	40 - 44	45 - 49	50 - 54
TORINO	59.502	81.294	88.734	89.244	83.850	81.738	89.794	81.984	91.187	83.690	80.279
VERCELLI	8.828	11.447	12.690	13.716	12.633	12.734	13.813	11.641	13.760	13.420	14.025
NOVARA	12.945	16.620	18.246	19.162	17.692	17.549	18.423	15.601	18.085	16.860	16.657
CUNEO	13.815	17.231	18.889	19.551	18.802	18.557	19.766	17.143	19.375	18.248	19.068
ASTI	4.702	6.112	6.854	7.277	6.891	6.776	7.310	6.064	6.844	6.825	7.275
ALESSANDRIA	9.010	12.271	14.278	15.303	14.675	14.114	15.081	13.769	15.789	15.361	16.138
<b>PIEMONTE</b>	<b>108.802</b>	<b>144.975</b>	<b>159.691</b>	<b>164.253</b>	<b>154.543</b>	<b>151.468</b>	<b>164.187</b>	<b>146.202</b>	<b>165.040</b>	<b>154.404</b>	<b>153.442</b>
<b>VALLE D'AOSTA</b>	<b>2.855</b>	<b>3.646</b>	<b>4.065</b>	<b>4.254</b>	<b>4.000</b>	<b>4.098</b>	<b>4.564</b>	<b>4.013</b>	<b>4.300</b>	<b>3.833</b>	<b>3.909</b>
VARESE	21.993	29.493	31.553	32.427	27.928	27.099	29.767	26.900	29.426	25.911	24.137
COMO	22.423	28.935	31.115	31.659	27.859	27.308	30.046	26.052	28.242	25.066	23.810
SONDRIO	5.380	6.739	7.449	7.924	7.108	6.486	6.662	5.686	5.995	5.553	5.272
MILANO	103.250	142.696	159.525	163.453	142.733	138.023	151.023	142.657	158.000	141.382	132.343
BERGAMO	27.780	34.983	37.871	40.414	35.229	33.574	35.778	31.026	32.816	28.467	26.705
BRESCIA	30.203	38.790	42.249	44.044	38.394	36.740	39.951	35.297	38.341	32.519	31.280
PAVIA	11.032	14.550	16.347	18.039	16.308	16.034	17.652	15.212	18.556	18.209	18.501
CREMONA	8.089	10.688	11.590	12.340	11.484	11.236	12.696	10.448	12.441	11.362	11.281
MANTOVA	9.269	12.383	13.374	13.923	12.912	12.238	13.556	11.436	12.853	12.368	12.328
<b>LOMBARDIA</b>	<b>239.419</b>	<b>319.257</b>	<b>351.073</b>	<b>364.223</b>	<b>319.955</b>	<b>308.738</b>	<b>337.131</b>	<b>304.714</b>	<b>336.670</b>	<b>300.837</b>	<b>285.657</b>
BOLZANO - BOZEN	13.904	16.930	20.446	20.999	18.507	15.248	14.622	14.841	14.376	12.245	12.199
TRENTO	12.158	15.523	17.578	18.924	17.087	16.265	16.655	14.678	14.353	12.738	13.311
<b>TRENTINO-ALTO ADIGE</b>	<b>26.062</b>	<b>32.453</b>	<b>38.024</b>	<b>39.923</b>	<b>35.594</b>	<b>31.513</b>	<b>31.277</b>	<b>29.519</b>	<b>28.729</b>	<b>24.983</b>	<b>25.510</b>
VERONA	21.915	28.327	31.265	32.702	28.514	27.036	27.900	25.892	26.987	24.159	23.754
VICENZA	21.459	27.733	31.665	32.651	28.013	25.453	27.056	24.844	25.509	22.046	21.088
BELLUNO	5.369	7.187	8.119	8.396	7.736	7.550	8.140	7.389	7.537	6.417	6.809
TREVISO	20.830	27.410	30.020	31.371	27.740	25.939	26.346	24.414	24.716	21.082	20.992
VENEZIA	21.666	31.529	35.605	36.849	32.514	28.751	30.427	29.309	29.938	26.602	25.911
PADOVA	22.964	30.803	34.752	37.086	32.192	28.401	29.111	26.990	27.496	24.979	24.283
ROVIGO	6.836	8.846	9.322	9.970	9.824	9.238	9.315	7.349	7.894	8.064	8.464
<b>VENETO</b>	<b>121.039</b>	<b>161.835</b>	<b>180.748</b>	<b>189.025</b>	<b>166.533</b>	<b>152.368</b>	<b>158.295</b>	<b>146.187</b>	<b>150.077</b>	<b>133.349</b>	<b>131.301</b>
PORDENONE	7.342	9.978	10.784	11.167	9.959	9.542	10.522	9.798	9.844	8.004	7.812
UDINE	12.637	17.194	19.170	20.187	18.578	17.518	19.489	19.048	19.573	16.153	16.041
GORIZIA	2.988	4.652	5.131	5.334	4.838	4.298	5.048	4.874	5.498	4.614	4.727
TRIESTE	4.597	7.147	8.424	9.106	8.628	7.993	9.011	8.775	10.345	8.930	9.057
<b>FRIULI-VENEZIA GIULIA</b>	<b>27.564</b>	<b>38.971</b>	<b>43.509</b>	<b>45.794</b>	<b>42.003</b>	<b>39.351</b>	<b>44.070</b>	<b>42.495</b>	<b>45.260</b>	<b>37.701</b>	<b>37.637</b>
IMPERIA	4.343	6.214	7.434	8.035	7.385	6.614	6.873	6.548	7.736	7.621	7.651
SAVONA	5.472	8.278	10.024	10.549	8.901	8.437	9.162	9.053	10.749	10.254	10.527
GENOVA	19.350	28.905	33.565	36.572	33.432	30.838	33.939	32.132	36.168	34.797	37.356
LA SPEZIA	4.982	6.928	7.973	8.683	7.737	6.990	8.010	7.286	8.239	7.542	8.260
<b>LIGURIA</b>	<b>34.147</b>	<b>50.325</b>	<b>58.996</b>	<b>63.839</b>	<b>57.455</b>	<b>52.879</b>	<b>57.984</b>	<b>55.019</b>	<b>62.892</b>	<b>60.214</b>	<b>63.794</b>
PIACENZA	5.573	7.833	8.872	9.675	9.127	8.713	9.017	8.844	10.067	9.641	10.162
PARMA	8.420	11.571	13.323	13.728	12.759	12.058	13.523	12.651	14.316	13.247	13.613
REGGIO NELL'EMILIA	9.899	13.255	14.091	14.303	13.978	13.626	14.877	13.141	14.490	13.812	13.936
MODENA	14.056	19.344	20.827	21.652	20.732	20.375	22.112	19.717	20.892	20.103	20.220
BOLOGNA	17.271	26.280	29.911	31.991	30.262	29.188	32.598	30.601	33.887	31.905	32.953
FERRARA	8.043	11.792	12.849	13.683	13.129	12.104	13.000	11.691	12.985	12.979	13.392
RAVENNA	7.647	11.092	12.298	13.399	12.369	11.208	12.062	10.824	12.591	12.375	12.697
FORLI'	15.688	21.230	22.713	23.668	21.422	19.718	21.489	19.541	21.353	19.514	19.510
<b>EMILIA-ROMAGNA</b>	<b>86.597</b>	<b>122.397</b>	<b>134.884</b>	<b>142.099</b>	<b>133.778</b>	<b>126.990</b>	<b>138.678</b>	<b>127.010</b>	<b>140.581</b>	<b>133.576</b>	<b>136.483</b>
MASSA-CARRARA	5.060	6.578	7.059	7.754	6.979	6.528	6.939	6.091	6.983	6.445	6.939
LUCCA	9.349	12.209	13.592	14.207	12.742	11.959	13.061	12.246	13.403	12.104	12.634
PISTOIA	6.489	8.564	9.162	9.541	8.561	8.214	9.332	8.412	9.145	8.639	8.657
FIRENZE	27.307	37.575	41.664	43.754	39.967	37.687	42.129	39.722	42.702	38.349	40.444
LIVORNO	8.104	11.550	12.462	12.614	11.631	10.691	11.717	11.379	11.803	10.657	11.251
PISA	9.723	12.671	13.283	13.410	12.879	12.201	13.525	12.323	13.310	12.408	13.087
AREZZO	7.689	9.900	10.427	11.160	10.359	9.913	11.323	9.599	10.439	10.199	10.942
SIENA	5.422	6.904	7.708	8.019	7.814	7.504	8.646	7.363	8.603	8.652	9.532
GROSSETO	4.915	6.874	7.440	7.676	7.082	7.055	7.779	6.736	7.505	7.203	7.733
<b>TOSCANA</b>	<b>84.058</b>	<b>112.825</b>	<b>122.797</b>	<b>128.135</b>	<b>118.014</b>	<b>111.752</b>	<b>124.451</b>	<b>113.871</b>	<b>123.893</b>	<b>114.656</b>	<b>121.219</b>
PERUGIA	15.852	18.806	19.685	20.948	19.913	19.181	20.448	17.788	19.603	19.091	20.208
TERNI	5.580	7.123	7.680	8.152	7.147	6.948	7.798	6.949	7.936	7.400	7.942
<b>UMBRIA</b>	<b>21.432</b>	<b>25.929</b>	<b>27.365</b>	<b>29.100</b>	<b>27.060</b>	<b>26.129</b>	<b>28.246</b>	<b>24.737</b>	<b>27.539</b>	<b>26.491</b>	<b>28.150</b>

## per sesso e classe di età

## MASCHI

						PARTICOLARI CLASSI DI ETÀ (anni)								
55 - 59	60 - 64	65 - 69	70 - 74	75 e più	TOTALE	Meno di 3	3 - 5	6 - 10	11 - 13	14 - 17	18	19 - 20	21 - 24	
67.451	42.530	44.828	35.828	37.169	1.139.102	33.283	40.871	84.448	53.033	73.033	17.361	33.685	66.910	
12.940	8.136	9.798	8.609	10.168	188.358	4.948	5.973	11.811	7.636	10.939	2.685	5.351	9.971	
14.601	9.759	11.416	9.529	10.471	243.616	7.395	8.553	17.253	10.867	15.436	3.792	7.428	13.941	
17.703	11.470	14.682	12.703	14.151	271.154	7.960	9.022	17.780	11.243	15.959	3.754	7.445	15.125	
7.111	4.993	6.371	5.724	7.124	104.253	2.674	3.142	6.328	4.145	5.823	1.449	2.770	5.505	
15.797	11.043	13.776	12.402	14.803	223.610	4.964	6.364	12.681	8.535	12.369	2.973	5.881	11.770	
<b>135.603</b>	<b>87.931</b>	<b>100.871</b>	<b>84.795</b>	<b>93.886</b>	<b>2.170.093</b>	<b>61.224</b>	<b>73.925</b>	<b>150.301</b>	<b>95.459</b>	<b>133.559</b>	<b>32.014</b>	<b>62.560</b>	<b>123.222</b>	
<b>3.437</b>	<b>2.303</b>	<b>2.556</b>	<b>2.037</b>	<b>1.943</b>	<b>55.813</b>	<b>1.581</b>	<b>1.897</b>	<b>3.815</b>	<b>2.461</b>	<b>3.458</b>	<b>836</b>	<b>1.585</b>	<b>3.187</b>	
21.263	13.460	14.673	11.696	11.189	378.915	12.334	15.065	30.393	18.931	26.442	6.349	11.736	22.144	
20.820	12.804	14.569	11.662	10.920	373.290	12.864	14.883	29.755	18.545	26.163	6.013	11.564	22.204	
4.371	2.742	3.222	2.663	2.550	85.802	3.071	3.553	6.928	4.463	6.408	1.592	2.994	5.591	
112.945	69.713	72.026	54.466	49.023	1.933.258	58.216	70.243	148.724	95.717	134.712	31.299	59.792	112.954	
22.776	14.106	14.949	11.150	9.921	437.545	15.774	18.399	36.124	22.595	32.853	7.819	14.770	27.943	
27.487	17.097	17.553	13.084	12.384	495.413	17.034	20.314	39.876	25.145	35.781	8.504	16.598	30.428	
16.959	10.720	13.473	11.463	12.828	245.883	6.102	7.588	15.065	9.749	14.412	3.548	6.797	13.015	
10.632	6.665	7.316	6.047	5.785	160.100	4.484	5.579	10.959	6.969	10.008	2.384	4.651	9.157	
12.368	8.280	9.174	7.548	7.829	181.839	5.104	6.382	12.810	8.006	11.254	2.700	5.449	10.156	
<b>249.621</b>	<b>155.587</b>	<b>166.955</b>	<b>129.779</b>	<b>122.429</b>	<b>4.292.045</b>	<b>134.983</b>	<b>162.006</b>	<b>330.634</b>	<b>210.120</b>	<b>298.033</b>	<b>70.208</b>	<b>134.351</b>	<b>253.592</b>	
10.859	6.609	7.081	6.246	6.134	211.246	8.266	8.595	18.057	12.286	17.047	4.100	7.913	14.522	
13.396	7.862	8.704	8.098	8.236	215.566	6.895	8.091	16.172	10.424	15.221	3.801	7.187	13.479	
<b>24.255</b>	<b>14.471</b>	<b>15.785</b>	<b>14.344</b>	<b>14.370</b>	<b>426.812</b>	<b>15.161</b>	<b>16.686</b>	<b>34.229</b>	<b>22.710</b>	<b>32.268</b>	<b>7.901</b>	<b>15.100</b>	<b>28.001</b>	
22.860	14.687	15.866	12.439	12.536	376.839	12.542	14.458	29.401	18.754	26.316	6.531	12.270	22.451	
19.328	12.412	13.545	10.816	9.839	353.457	12.038	14.363	28.987	18.853	26.838	6.284	12.073	22.085	
6.723	4.772	4.888	4.159	4.107	105.298	3.049	3.578	7.556	4.848	6.676	1.700	3.333	6.067	
20.420	12.352	14.589	11.123	11.038	350.382	11.789	14.015	28.278	18.071	25.432	6.028	11.879	21.879	
23.890	15.528	16.117	11.864	11.197	407.697	11.964	15.362	32.797	21.463	29.815	7.102	14.175	25.485	
22.225	14.180	15.466	11.616	11.424	393.968	13.014	15.524	31.917	20.823	29.852	7.421	13.964	25.282	
8.299	5.066	5.668	4.415	4.809	123.379	3.828	4.703	8.993	5.533	7.918	2.003	4.009	7.811	
<b>123.745</b>	<b>78.997</b>	<b>86.139</b>	<b>66.432</b>	<b>64.950</b>	<b>2.111.020</b>	<b>68.224</b>	<b>82.003</b>	<b>167.929</b>	<b>108.345</b>	<b>152.847</b>	<b>37.069</b>	<b>71.703</b>	<b>131.060</b>	
7.929	5.337	6.208	4.984	4.840	134.050	4.049	5.099	10.279	6.505	9.068	2.171	4.222	7.837	
16.091	11.327	12.738	10.628	9.548	255.920	7.190	8.507	17.916	11.517	16.272	3.882	7.716	14.766	
4.672	3.292	3.166	2.972	2.721	68.825	1.635	2.117	4.944	3.026	4.327	1.036	2.055	3.803	
9.443	7.537	7.664	7.345	7.282	131.284	2.519	3.283	7.582	5.065	7.330	1.739	3.522	6.862	
<b>38.135</b>	<b>27.493</b>	<b>29.776</b>	<b>25.929</b>	<b>24.391</b>	<b>590.079</b>	<b>15.393</b>	<b>19.006</b>	<b>40.721</b>	<b>26.113</b>	<b>36.997</b>	<b>8.828</b>	<b>17.515</b>	<b>33.268</b>	
7.003	5.120	5.945	5.400	6.376	106.298	2.428	2.981	6.548	4.520	6.415	1.546	3.121	5.852	
9.961	7.200	8.491	7.169	7.957	142.184	2.969	3.924	8.780	6.096	8.490	2.029	3.871	7.065	
35.520	25.657	27.344	22.613	25.123	493.311	10.709	13.637	30.625	20.130	29.208	7.168	13.708	26.639	
8.397	6.330	6.789	5.410	5.939	115.495	2.738	3.489	7.280	4.760	6.961	1.711	3.274	6.090	
<b>60.881</b>	<b>44.307</b>	<b>48.569</b>	<b>40.592</b>	<b>45.395</b>	<b>857.288</b>	<b>18.844</b>	<b>24.031</b>	<b>53.233</b>	<b>35.506</b>	<b>51.074</b>	<b>12.454</b>	<b>23.974</b>	<b>45.646</b>	
9.788	6.773	7.968	6.355	6.864	135.272	3.110	3.893	8.064	5.325	7.815	1.906	3.715	7.252	
13.894	9.757	11.611	9.374	9.652	193.497	4.672	5.882	12.052	7.969	11.158	2.697	5.266	10.105	
14.134	9.902	11.042	8.674	8.378	201.538	5.506	6.779	13.769	8.326	11.637	2.788	5.580	11.141	
19.750	13.720	14.512	11.190	10.905	290.107	7.878	9.557	20.176	12.353	17.425	4.332	8.443	16.447	
32.928	23.176	24.972	19.336	19.341	446.600	9.568	12.299	27.675	17.925	25.449	6.279	12.408	24.112	
13.221	9.463	9.716	7.722	7.582	183.351	4.330	5.817	12.203	7.701	10.964	2.745	5.192	10.544	
12.153	8.142	9.336	7.571	8.508	174.272	4.221	5.396	11.422	7.388	10.723	2.664	5.157	9.834	
18.988	12.915	13.793	10.894	10.894	293.130	8.788	10.727	21.965	13.475	19.242	4.550	8.985	16.989	
<b>134.856</b>	<b>93.848</b>	<b>102.950</b>	<b>80.916</b>	<b>82.124</b>	<b>1.917.767</b>	<b>48.073</b>	<b>60.350</b>	<b>127.326</b>	<b>80.462</b>	<b>114.413</b>	<b>27.961</b>	<b>54.746</b>	<b>106.424</b>	
6.798	4.488	5.020	4.037	4.443	98.141	2.832	3.432	6.780	4.262	6.044	1.562	2.970	5.548	
12.363	8.387	9.107	8.104	8.919	184.386	5.245	6.294	12.721	8.131	11.398	2.918	5.312	10.080	
8.435	6.068	6.596	5.574	6.376	127.765	3.634	4.416	8.876	5.469	7.669	1.829	3.658	6.766	
39.735	27.603	28.242	23.511	26.850	577.241	15.413	18.533	39.213	24.830	35.604	8.427	16.396	31.851	
11.563	8.868	8.742	7.055	7.377	167.464	4.468	5.660	12.006	7.474	10.175	2.437	4.936	9.205	
12.746	9.147	9.532	8.309	9.590	188.144	5.421	6.606	13.088	7.900	10.886	2.699	5.171	10.195	
11.065	7.744	8.375	6.844	7.399	153.377	4.405	5.134	10.174	6.158	9.013	2.157	4.232	8.262	
9.799	6.803	7.670	6.600	7.235	124.274	2.982	3.718	7.095	4.578	6.558	1.637	3.108	6.191	
7.849	5.667	6.111	4.892	5.281	107.798	2.734	3.466	7.065	4.450	6.228	1.515	2.880	5.649	
<b>120.353</b>	<b>84.775</b>	<b>89.395</b>	<b>74.926</b>	<b>83.470</b>	<b>1.728.590</b>	<b>47.134</b>	<b>57.259</b>	<b>117.018</b>	<b>73.252</b>	<b>103.575</b>	<b>25.181</b>	<b>48.663</b>	<b>93.747</b>	
20.461	14.247	14.830	11.596	12.254	284.911	9.152	10.249	19.188	11.771	16.833	3.981	8.332	15.698	
8.235	5.781	6.317	4.779	4.886	110.653	3.129	3.817	7.247	4.698	6.486	1.635	3.028	5.642	
<b>28.696</b>	<b>20.028</b>	<b>21.147</b>	<b>16.375</b>	<b>17.140</b>	<b>395.564</b>	<b>12.281</b>	<b>14.066</b>	<b>26.435</b>	<b>16.469</b>	<b>23.319</b>	<b>5.616</b>	<b>11.360</b>	<b>21.340</b>	



## segue TAV. 12 — Popolazione residente

B —

PROVINCIE E REGIONI	CLASSI QUINQUENNALI DI ETÀ (anni)										
	Meno di 5	5 - 9	10 - 14	15 - 19	20 - 24	25 - 29	30 - 34	35 - 39	40 - 44	45 - 49	50 - 54
PESARO E URBINO	9.124	11.572	12.604	12.876	12.009	10.719	11.452	10.561	11.145	10.696	11.036
ANCONA	11.925	14.436	15.014	15.918	14.666	14.261	14.786	13.262	14.307	13.808	14.605
MACERATA	7.727	9.199	9.927	10.507	10.122	9.932	9.877	8.326	10.068	9.593	10.300
ASCOLI PICENO	10.043	11.744	13.031	13.864	12.991	12.035	11.707	10.122	12.112	11.579	12.064
<b>MARCHE</b>	<b>38.819</b>	<b>46.951</b>	<b>50.576</b>	<b>53.165</b>	<b>49.788</b>	<b>46.947</b>	<b>47.822</b>	<b>42.271</b>	<b>47.632</b>	<b>45.676</b>	<b>48.005</b>
VITERBO	7.911	9.302	9.669	10.344	9.307	9.115	9.395	7.938	8.648	8.568	9.023
RIETI	4.085	4.711	5.073	5.646	4.889	4.629	4.944	3.825	4.244	4.180	4.680
ROMA	104.621	139.270	153.317	160.546	140.974	126.691	129.094	119.701	129.255	119.569	116.755
LATINA	16.137	19.982	19.728	19.683	16.580	15.474	17.120	13.259	14.422	13.082	12.318
FROSINONE	16.266	18.223	18.650	18.696	17.271	16.576	17.647	12.577	13.881	13.751	14.017
<b>LAZIO</b>	<b>149.020</b>	<b>191.488</b>	<b>206.437</b>	<b>214.915</b>	<b>189.021</b>	<b>172.485</b>	<b>178.200</b>	<b>157.300</b>	<b>170.450</b>	<b>159.150</b>	<b>156.793</b>
L'AQUILA	9.080	9.978	10.559	11.473	10.808	10.369	10.130	7.579	8.372	8.097	9.308
TERAMO	8.714	10.048	11.095	11.338	10.077	9.203	8.966	7.852	8.746	8.669	8.778
PESCARA	8.474	11.005	12.139	12.645	10.406	9.095	9.230	8.226	9.334	9.094	8.985
CHIETI	11.707	13.709	14.576	14.493	12.690	12.096	13.221	10.269	11.587	11.666	11.840
<b>ABRUZZI</b>	<b>37.975</b>	<b>44.740</b>	<b>48.369</b>	<b>49.949</b>	<b>43.981</b>	<b>40.763</b>	<b>41.547</b>	<b>33.926</b>	<b>38.039</b>	<b>37.526</b>	<b>38.911</b>
ISERNIA	2.980	3.374	3.507	3.743	3.487	3.219	3.094	2.300	2.536	2.687	2.912
CAMPOBASSO	7.426	8.725	9.490	9.814	8.780	8.063	7.991	5.977	7.061	7.439	7.455
<b>MOLISE</b>	<b>10.406</b>	<b>12.099</b>	<b>12.997</b>	<b>13.557</b>	<b>12.267</b>	<b>11.282</b>	<b>11.085</b>	<b>8.277</b>	<b>9.597</b>	<b>10.126</b>	<b>10.367</b>
CASERTA	33.481	37.032	39.744	39.095	29.598	25.121	25.243	21.958	21.485	20.543	20.370
BENEVENTO	9.664	11.321	12.418	13.101	10.691	8.854	9.172	7.211	8.398	8.704	8.973
NAPOLI	132.383	155.497	155.354	152.383	125.042	105.759	104.062	91.105	81.820	75.468	75.179
AVELLINO	15.078	17.402	19.077	20.215	17.198	14.597	14.301	11.661	12.607	12.751	13.299
SALERNO	38.773	44.583	47.592	48.338	42.475	35.252	34.326	27.376	29.331	29.708	30.692
<b>CAMPANIA</b>	<b>229.379</b>	<b>265.835</b>	<b>274.185</b>	<b>273.132</b>	<b>225.004</b>	<b>189.583</b>	<b>187.104</b>	<b>159.311</b>	<b>153.641</b>	<b>147.174</b>	<b>148.513</b>
FOGGIA	28.395	32.357	34.227	33.578	26.931	22.163	21.983	18.380	18.649	17.870	17.777
BARI	59.828	69.403	71.694	70.111	58.312	50.244	50.967	43.245	41.332	38.577	37.607
TARANTO	24.553	28.496	27.437	26.911	22.591	19.706	21.021	17.706	17.355	15.408	14.711
BRINDISI	15.991	18.596	18.701	18.964	15.073	12.544	12.945	11.071	11.251	10.030	10.550
LECCE	29.409	34.459	35.962	36.098	28.248	23.292	24.525	21.688	21.950	21.356	22.206
<b>PUGLIA</b>	<b>158.176</b>	<b>183.311</b>	<b>188.021</b>	<b>185.662</b>	<b>151.155</b>	<b>127.949</b>	<b>131.441</b>	<b>112.090</b>	<b>110.537</b>	<b>103.241</b>	<b>102.851</b>
POTENZA	14.195	16.687	18.537	18.969	16.204	13.921	13.217	9.480	11.881	12.678	12.509
MATERA	8.116	9.329	9.430	9.450	8.095	6.981	7.014	5.254	5.975	6.118	5.982
<b>BASILICATA</b>	<b>22.311</b>	<b>26.016</b>	<b>27.967</b>	<b>28.419</b>	<b>24.299</b>	<b>20.902</b>	<b>20.231</b>	<b>14.734</b>	<b>17.856</b>	<b>18.796</b>	<b>18.491</b>
COSENZA	28.709	32.586	35.187	35.869	31.509	26.882	25.522	19.638	21.617	21.502	20.765
CATANZARO	31.152	34.771	37.005	37.499	32.147	27.043	25.389	19.529	19.987	20.271	19.549
REGGIO DI CALABRIA	22.332	24.584	26.129	26.915	23.664	19.781	18.877	15.133	15.566	15.689	15.486
<b>CALABRIA</b>	<b>82.193</b>	<b>91.941</b>	<b>98.321</b>	<b>100.283</b>	<b>87.320</b>	<b>73.706</b>	<b>69.788</b>	<b>54.300</b>	<b>57.170</b>	<b>57.462</b>	<b>55.800</b>
TRAPANI	15.217	18.203	18.667	17.917	15.404	13.485	13.823	12.007	12.550	11.702	11.802
PALERMO	47.590	53.145	55.057	53.954	46.562	40.964	40.838	34.263	33.539	32.486	32.105
MESSINA	22.970	26.727	27.942	28.604	25.294	22.376	22.079	18.019	18.349	18.867	19.750
AGRIGENTO	17.978	20.567	22.267	21.228	18.739	15.311	14.772	12.039	13.224	12.957	13.046
CALTANISSETTA	11.190	13.052	14.173	14.034	11.316	8.952	8.828	7.327	7.990	7.654	7.819
ENNA	6.741	8.017	8.646	8.608	7.416	6.145	6.157	4.351	5.391	5.389	5.389
CATANIA	39.329	44.533	45.916	46.185	41.102	35.907	34.266	27.559	27.565	28.443	28.027
RAGUSA	10.287	11.660	11.853	11.458	10.133	9.250	9.096	7.536	8.092	7.866	7.983
SIRACUSA	15.363	18.104	18.156	17.688	15.369	13.262	14.103	12.029	11.819	10.972	10.666
<b>SICILIA</b>	<b>186.865</b>	<b>214.008</b>	<b>222.677</b>	<b>219.676</b>	<b>191.335</b>	<b>165.652</b>	<b>163.962</b>	<b>135.130</b>	<b>138.519</b>	<b>136.336</b>	<b>136.587</b>
SASSARI	15.887	19.985	19.858	20.057	16.991	15.558	15.274	13.588	13.017	11.887	11.418
NUORO	10.347	12.257	13.139	13.402	11.222	9.847	9.076	7.836	7.615	7.317	7.300
ORISTANO	5.339	6.332	6.879	7.154	5.791	5.273	5.085	4.529	4.457	4.336	4.290
CAGLIARI	28.517	35.342	35.661	36.071	30.748	27.319	26.408	22.413	21.476	19.062	18.373
<b>SARDEGNA</b>	<b>60.090</b>	<b>73.916</b>	<b>75.537</b>	<b>76.684</b>	<b>64.752</b>	<b>57.997</b>	<b>55.843</b>	<b>48.366</b>	<b>46.565</b>	<b>42.602</b>	<b>41.381</b>
<b>ITALIA</b>	<b>1.727.009</b>	<b>2.162.918</b>	<b>2.326.239</b>	<b>2.386.087</b>	<b>2.097.857</b>	<b>1.912.552</b>	<b>1.995.906</b>	<b>1.759.472</b>	<b>1.874.987</b>	<b>1.748.133</b>	<b>1.744.801</b>



## per sesso e classe di età

## MASCHI

						PARTICOLARI CLASSI DI ETÀ (anni)								
55 - 59	60 - 64	65 - 69	70 - 74	75 e più	TOTALE	Meno di 3	3 - 5	6 - 10	11 - 13	14 - 17	18	19 - 20	21 - 24	
11.035	7.413	8.616	6.389	6.926	164.173	5.171	6.171	11.828	7.491	10.410	2.593	5.036	9.485	
14.545	9.915	10.505	8.521	8.442	208.916	6.743	7.854	14.845	8.950	12.637	3.143	6.178	11.609	
9.810	6.871	7.740	6.255	6.179	142.433	4.425	5.092	9.345	5.956	8.398	2.028	4.241	7.997	
11.704	7.740	8.049	6.573	6.412	171.770	5.847	6.445	12.035	7.823	11.007	2.817	5.446	10.253	
<b>47.094</b>	<b>31.939</b>	<b>34.910</b>	<b>27.738</b>	<b>27.959</b>	<b>687.292</b>	<b>22.186</b>	<b>25.562</b>	<b>48.053</b>	<b>30.220</b>	<b>42.452</b>	<b>10.581</b>	<b>20.901</b>	<b>39.344</b>	
9.308	6.383	6.721	5.467	5.355	132.454	4.541	5.146	9.372	5.823	8.420	1.983	3.882	7.366	
4.867	3.491	4.126	3.262	3.691	70.343	2.325	2.622	4.798	3.047	4.483	1.127	2.136	3.866	
106.056	69.803	67.609	50.776	49.082	1.783.119	58.886	70.430	145.041	91.804	129.890	31.307	60.576	110.794	
11.025	7.236	7.477	5.883	5.817	215.223	9.184	10.733	20.170	11.767	16.152	3.890	7.157	13.057	
13.566	9.101	9.900	8.368	8.503	226.993	9.470	10.284	18.523	11.103	15.132	3.692	7.118	13.784	
<b>144.822</b>	<b>96.014</b>	<b>95.833</b>	<b>73.756</b>	<b>72.448</b>	<b>2.428.132</b>	<b>84.406</b>	<b>99.215</b>	<b>197.904</b>	<b>123.544</b>	<b>174.077</b>	<b>41.999</b>	<b>80.869</b>	<b>148.867</b>	
9.403	6.572	7.219	6.162	6.724	141.833	5.261	5.790	10.102	6.300	9.091	2.230	4.548	8.576	
7.909	5.348	5.808	4.873	5.359	132.783	5.070	5.606	10.254	6.549	9.372	2.217	4.184	8.020	
8.547	5.720	5.974	4.919	5.405	139.198	4.811	5.667	11.418	7.353	10.208	2.455	4.600	8.157	
11.412	8.319	8.746	7.090	7.241	180.662	6.737	7.619	13.965	8.664	12.072	2.741	5.258	10.119	
<b>37.271</b>	<b>25.959</b>	<b>27.747</b>	<b>23.044</b>	<b>24.729</b>	<b>594.476</b>	<b>21.879</b>	<b>24.682</b>	<b>45.739</b>	<b>28.866</b>	<b>40.743</b>	<b>9.643</b>	<b>18.590</b>	<b>34.872</b>	
2.823	1.926	2.355	2.150	2.249	45.342	1.716	1.955	3.392	2.070	3.037	719	1.447	2.755	
6.959	4.780	5.491	4.673	5.298	115.422	4.312	4.760	8.934	5.652	7.973	1.867	3.913	6.824	
<b>9.782</b>	<b>6.706</b>	<b>7.846</b>	<b>6.823</b>	<b>7.547</b>	<b>160.764</b>	<b>6.028</b>	<b>6.715</b>	<b>12.326</b>	<b>7.722</b>	<b>11.010</b>	<b>2.586</b>	<b>5.360</b>	<b>9.579</b>	
18.504	11.686	12.091	9.494	9.412	374.857	19.675	21.028	37.670	23.871	32.415	7.598	13.659	23.034	
8.713	5.521	6.917	5.555	5.914	141.127	5.671	6.198	11.495	7.442	10.642	2.563	4.872	8.312	
66.067	44.930	42.306	29.552	28.620	1.465.527	77.153	85.014	157.587	92.350	125.248	29.692	55.970	97.645	
12.264	7.986	9.187	8.063	8.396	214.082	8.783	9.693	17.729	11.416	16.281	4.051	7.524	13.493	
27.452	17.015	18.163	14.822	15.502	501.400	22.589	24.770	45.632	28.299	39.257	9.491	18.494	33.229	
<b>133.000</b>	<b>87.138</b>	<b>88.664</b>	<b>67.486</b>	<b>67.844</b>	<b>2.696.993</b>	<b>133.871</b>	<b>146.703</b>	<b>270.113</b>	<b>163.378</b>	<b>223.843</b>	<b>53.395</b>	<b>100.519</b>	<b>175.713</b>	
16.945	11.282	12.199	10.588	11.658	334.982	16.539	18.154	32.799	20.593	27.850	6.431	12.127	20.995	
33.251	23.627	24.852	20.230	20.854	714.134	34.334	39.025	70.395	42.757	57.961	13.418	25.854	45.604	
13.922	9.368	9.310	7.040	6.553	282.088	13.957	16.339	28.372	16.392	22.184	5.211	9.836	17.697	
10.006	6.929	6.932	5.450	5.002	190.035	9.268	10.350	18.607	11.330	15.439	3.702	6.834	11.795	
19.099	12.738	13.826	11.093	10.993	366.942	16.803	19.431	34.774	21.560	29.660	7.043	12.953	21.952	
<b>93.223</b>	<b>63.944</b>	<b>67.119</b>	<b>54.401</b>	<b>55.060</b>	<b>1.888.181</b>	<b>90.901</b>	<b>103.299</b>	<b>184.947</b>	<b>112.632</b>	<b>153.094</b>	<b>35.805</b>	<b>67.604</b>	<b>118.043</b>	
11.286	7.260	8.397	7.643	8.043	200.907	8.146	9.343	16.830	11.289	15.141	3.784	7.447	12.612	
5.407	3.365	3.761	3.410	3.408	101.095	4.751	5.177	9.421	5.626	7.710	1.847	3.521	6.367	
<b>16.693</b>	<b>10.625</b>	<b>12.158</b>	<b>11.053</b>	<b>11.451</b>	<b>302.002</b>	<b>12.897</b>	<b>14.520</b>	<b>26.251</b>	<b>16.915</b>	<b>22.851</b>	<b>5.631</b>	<b>10.968</b>	<b>18.979</b>	
18.554	12.338	13.423	11.021	11.365	366.487	16.602	18.449	32.978	21.211	29.256	7.029	13.594	24.741	
17.361	12.042	12.941	10.755	11.777	369.218	18.213	19.810	35.165	22.246	30.464	7.403	14.116	25.157	
14.845	10.262	12.176	10.067	10.488	281.994	13.261	13.894	24.868	15.590	21.746	5.261	10.389	18.615	
<b>50.760</b>	<b>34.642</b>	<b>38.540</b>	<b>31.843</b>	<b>33.630</b>	<b>1.017.699</b>	<b>48.076</b>	<b>52.153</b>	<b>93.011</b>	<b>59.047</b>	<b>81.466</b>	<b>19.693</b>	<b>38.099</b>	<b>68.513</b>	
11.449	7.906	9.769	7.394	8.574	205.869	8.912	9.828	18.471	11.154	14.501	3.572	6.815	12.155	
31.202	19.924	23.048	17.732	20.138	582.547	27.914	30.048	53.891	33.020	43.870	10.579	20.249	36.737	
19.015	13.281	15.635	12.346	13.824	325.078	13.307	14.749	27.294	16.607	22.998	5.605	10.988	19.989	
12.342	7.837	9.950	8.361	9.529	230.147	10.627	11.382	20.849	13.517	17.620	4.014	7.943	14.827	
7.381	4.931	5.534	4.677	5.155	140.013	6.541	7.182	13.314	8.473	11.509	2.776	5.181	8.789	
5.131	3.428	4.333	3.684	4.232	93.058	4.006	4.244	8.228	5.178	6.994	1.676	3.273	5.829	
27.350	17.143	18.960	14.633	15.493	492.411	22.876	25.152	45.007	27.429	37.307	9.213	17.814	32.267	
7.647	5.248	5.903	4.917	5.409	134.338	6.070	6.535	11.717	7.080	9.322	2.249	4.455	7.963	
10.050	7.081	7.599	5.910	6.608	194.779	9.077	9.847	18.210	10.872	14.369	3.488	6.623	12.194	
<b>131.567</b>	<b>86.779</b>	<b>100.731</b>	<b>79.654</b>	<b>88.962</b>	<b>2.398.240</b>	<b>109.330</b>	<b>118.967</b>	<b>216.981</b>	<b>133.330</b>	<b>178.490</b>	<b>43.172</b>	<b>83.341</b>	<b>150.750</b>	
10.405	7.318	7.854	6.913	8.184	214.194	9.020	10.585	20.232	11.963	16.301	3.847	7.461	13.369	
6.655	4.449	4.625	4.365	6.337	135.789	5.855	6.842	12.371	7.855	11.061	2.633	4.990	8.760	
4.172	3.013	3.333	3.019	3.807	76.809	3.014	3.544	6.497	4.071	5.814	1.355	2.648	4.552	
16.193	11.664	11.716	9.586	10.163	360.712	16.344	18.781	35.801	21.276	29.486	7.187	13.345	24.115	
<b>37.425</b>	<b>26.444</b>	<b>27.528</b>	<b>23.883</b>	<b>28.491</b>	<b>787.504</b>	<b>34.233</b>	<b>39.752</b>	<b>74.901</b>	<b>45.165</b>	<b>62.662</b>	<b>15.022</b>	<b>28.444</b>	<b>50.800</b>	
<b>1.621.219</b>	<b>1.079.930</b>	<b>1.165.219</b>	<b>935.806</b>	<b>968.219</b>	<b>27.506.354</b>	<b>986.705</b>	<b>1.142.797</b>	<b>2.221.867</b>	<b>1.391.716</b>	<b>1.940.231</b>	<b>465.595</b>	<b>896.252</b>	<b>1.654.947</b>	

## segue TAV. 12 — Popolazione residente

C —

PROVINCIE E REGIONI	CLASSI QUINQUENNALI DI ETÀ (anni)										
	Meno di 5	5 - 9	10 - 14	15 - 19	20 - 24	25 - 29	30 - 34	35 - 39	40 - 44	45 - 49	50 - 54
TORINO	57.067	77.289	85.502	85.702	80.138	81.385	90.486	81.785	91.145	84.014	81.948
VERCELLI	8.572	10.697	12.203	13.074	12.324	12.142	13.218	11.500	14.134	13.966	14.902
NOVARA	12.313	15.996	17.428	18.238	16.953	16.501	17.882	15.482	18.309	17.308	17.765
CUNEO	13.422	16.612	18.115	19.065	17.670	17.346	18.383	16.005	17.989	17.507	18.744
ASTI	4.386	5.820	6.625	7.146	6.739	6.396	7.203	6.046	6.864	6.861	7.800
ALESSANDRIA	8.547	11.557	13.514	14.710	13.889	13.401	14.932	13.954	16.195	15.805	17.145
<b>PIEMONTE</b>	<b>104.307</b>	<b>137.971</b>	<b>153.387</b>	<b>157.935</b>	<b>147.713</b>	<b>147.171</b>	<b>162.104</b>	<b>144.772</b>	<b>164.636</b>	<b>155.461</b>	<b>158.304</b>
<b>VALLE D'AOSTA</b>	<b>2.548</b>	<b>3.575</b>	<b>3.954</b>	<b>3.981</b>	<b>3.702</b>	<b>3.808</b>	<b>4.063</b>	<b>3.596</b>	<b>4.048</b>	<b>3.722</b>	<b>3.937</b>
VARESE	21.220	27.840	30.315	31.458	27.725	27.619	30.116	27.075	30.081	26.474	25.489
COMO	21.255	27.567	29.789	30.828	27.958	27.363	29.995	25.377	28.164	25.875	25.325
SONDRIO	5.171	6.416	7.116	7.629	6.823	5.992	6.001	5.104	5.477	5.370	5.090
MILANO	97.780	135.582	151.216	155.980	138.720	138.849	155.810	146.963	162.716	146.945	139.745
BERGAMO	27.235	34.133	37.155	39.613	34.636	32.568	34.127	29.590	31.420	28.008	27.893
BRESCIA	29.106	37.187	40.524	42.505	37.426	35.244	37.863	33.592	36.387	32.233	33.162
PAVIA	10.400	13.974	15.624	16.977	15.884	15.357	17.119	14.964	18.254	18.681	19.395
CREMONA	7.847	10.012	10.911	11.868	11.201	10.768	11.637	9.957	11.852	11.241	11.892
MANTOVA	8.844	11.902	12.743	13.283	12.514	12.113	13.267	11.487	13.085	12.494	13.029
<b>LOMBARDIA</b>	<b>228.858</b>	<b>304.613</b>	<b>335.393</b>	<b>350.141</b>	<b>312.887</b>	<b>305.873</b>	<b>335.935</b>	<b>304.109</b>	<b>337.436</b>	<b>307.321</b>	<b>301.020</b>
BOLZANO - BOZEN	13.264	16.309	19.621	19.867	17.025	14.443	14.226	14.674	14.167	12.359	12.528
TRENTO	11.452	14.827	16.773	18.143	16.597	15.226	15.402	14.089	14.315	12.955	14.028
<b>TRENTINO-ALTO ADIGE</b>	<b>24.716</b>	<b>31.136</b>	<b>36.394</b>	<b>38.010</b>	<b>33.622</b>	<b>29.669</b>	<b>29.628</b>	<b>28.763</b>	<b>28.482</b>	<b>25.314</b>	<b>26.556</b>
VERONA	20.810	26.995	30.149	31.427	27.956	26.054	28.071	25.655	26.701	24.346	25.061
VICENZA	20.560	26.572	30.257	31.800	26.960	24.538	25.881	24.655	25.044	22.189	22.087
BELLUNO	5.102	6.960	7.952	8.202	7.373	7.086	7.761	6.872	7.228	6.608	7.365
TREVISO	19.532	25.779	29.148	30.465	26.855	25.093	25.566	24.039	24.382	21.133	22.161
VENEZIA	20.547	30.014	33.917	35.871	31.104	28.281	30.213	28.788	30.049	27.090	27.169
PADOVA	22.138	29.030	33.326	35.655	30.522	28.070	28.861	26.796	27.861	25.688	25.627
ROVIGO	6.611	8.156	8.739	9.704	9.156	8.912	8.526	7.086	7.815	8.319	8.965
<b>VENETO</b>	<b>115.300</b>	<b>153.506</b>	<b>173.488</b>	<b>183.124</b>	<b>159.926</b>	<b>148.034</b>	<b>154.879</b>	<b>143.891</b>	<b>149.080</b>	<b>135.373</b>	<b>138.435</b>
PORDENONE	6.981	9.576	10.373	10.583	9.464	9.352	9.971	9.285	9.470	8.022	8.176
UDINE	12.143	16.548	18.425	19.635	17.399	16.998	18.892	18.224	18.393	16.186	16.971
GORIZIA	2.750	4.275	4.910	5.099	4.354	4.319	5.086	4.844	5.378	4.796	5.011
TRIESTE	4.281	6.833	8.036	8.622	7.693	7.745	9.315	9.229	10.697	9.622	9.955
<b>FRIULI-VENEZIA GIULIA</b>	<b>26.155</b>	<b>37.232</b>	<b>41.744</b>	<b>43.939</b>	<b>38.910</b>	<b>38.414</b>	<b>43.264</b>	<b>41.582</b>	<b>43.938</b>	<b>38.626</b>	<b>40.113</b>
IMPERIA	4.252	5.957	7.065	7.943	7.071	6.342	7.134	6.810	8.056	8.011	8.271
SAVONA	5.374	7.963	9.526	9.954	8.642	8.158	9.531	9.653	11.122	10.736	10.962
GENOVA	18.619	27.540	32.270	34.605	31.276	30.234	34.346	33.449	38.806	37.350	40.922
LA SPEZIA	4.655	6.565	7.476	8.257	7.264	6.955	7.771	7.401	8.471	7.929	9.082
<b>LIGURIA</b>	<b>32.900</b>	<b>48.025</b>	<b>56.337</b>	<b>60.759</b>	<b>54.253</b>	<b>51.689</b>	<b>58.782</b>	<b>57.313</b>	<b>66.455</b>	<b>64.026</b>	<b>69.237</b>
PIACENZA	5.400	7.372	8.624	9.343	8.633	8.223	8.661	8.591	9.747	9.519	10.381
PARMA	7.905	10.851	12.463	13.049	12.093	11.864	13.257	12.389	14.258	13.350	14.420
REGGIO NELL'EMILIA	9.374	12.749	13.486	13.893	13.552	13.337	14.687	12.735	14.272	13.500	14.080
MODENA	13.424	18.540	20.155	21.188	20.690	20.452	22.119	19.612	21.013	20.154	20.432
BOLOGNA	16.221	24.684	28.572	30.318	28.539	29.583	33.538	31.500	35.545	33.403	34.971
FERRARA	7.635	11.068	12.236	13.226	12.668	12.036	12.981	11.864	13.679	13.685	14.031
RAVENNA	7.283	10.407	11.842	12.964	11.919	11.146	12.389	11.304	13.090	12.847	12.788
FORLI'	14.866	20.356	21.857	22.928	20.961	19.862	21.449	19.852	21.400	19.646	19.911
<b>EMILIA-ROMAGNA</b>	<b>82.108</b>	<b>116.027</b>	<b>129.235</b>	<b>136.909</b>	<b>129.055</b>	<b>126.503</b>	<b>139.081</b>	<b>127.847</b>	<b>143.004</b>	<b>136.104</b>	<b>141.014</b>
MASSA-CARRARA	4.770	6.349	6.816	7.443	6.860	6.294	6.575	5.966	6.872	6.604	7.279
LUCCA	8.921	11.996	13.141	13.997	12.612	11.629	12.713	12.178	13.221	12.412	13.351
PISTOIA	6.191	8.221	8.855	9.164	8.667	8.352	9.295	8.710	9.594	8.813	8.927
FIRENZE	25.591	35.863	39.905	41.748	38.404	38.419	44.096	41.148	44.827	40.574	42.253
LIVORNO	7.905	11.021	11.759	12.182	10.786	10.484	11.772	11.829	12.396	11.174	12.165
PISA	9.023	12.100	12.600	13.216	12.409	12.087	13.907	12.885	13.948	12.618	13.514
AREZZO	7.333	9.283	10.166	10.708	10.103	9.760	11.303	9.465	10.723	10.073	10.982
SIENA	5.161	6.559	7.149	7.535	7.352	7.626	8.527	7.436	9.020	8.788	9.575
GROSSETO	4.712	6.663	7.027	7.431	6.822	6.924	7.672	7.002	7.838	7.424	8.091
<b>TOSCANA</b>	<b>79.607</b>	<b>108.055</b>	<b>117.418</b>	<b>123.424</b>	<b>114.015</b>	<b>111.575</b>	<b>125.860</b>	<b>116.619</b>	<b>128.439</b>	<b>118.480</b>	<b>126.137</b>
PERUGIA	14.801	17.667	18.703	20.213	19.209	18.386	20.051	17.681	20.150	19.568	21.024
TERNI	5.274	6.886	7.352	7.613	6.894	7.013	7.754	7.357	7.937	7.545	8.525
<b>UMBRIA</b>	<b>20.075</b>	<b>24.553</b>	<b>26.055</b>	<b>27.826</b>	<b>26.103</b>	<b>25.399</b>	<b>27.805</b>	<b>25.038</b>	<b>28.087</b>	<b>27.113</b>	<b>29.549</b>

## per sesso e classe di età

## FEMMINE

						PARTICOLARI CLASSI DI ETÀ (anni)								
55 - 59	60 - 64	65 - 69	70 - 74	75 e più	TOTALE	Meno di 3	3 - 5	6 - 10	11 - 13	14 - 17	18	19 - 20	21 - 24	
73.937	50.418	58.363	52.937	74.553	1.206.669	31.883	39.272	80.220	51.338	69.917	16.596	32.579	63.893	
14.800	10.050	13.226	12.915	19.876	207.599	4.801	5.669	11.229	7.290	10.606	2.503	5.052	9.720	
16.995	11.760	15.050	14.479	21.292	263.751	6.900	8.365	16.411	10.457	14.931	3.545	6.870	13.449	
18.813	13.788	16.921	15.056	21.862	277.298	7.812	8.676	17.139	10.799	15.459	3.677	7.350	13.972	
7.864	5.665	7.444	6.988	11.282	111.129	2.468	3.021	5.986	3.999	5.734	1.411	2.765	5.332	
17.679	13.050	16.489	16.133	25.492	242.492	4.709	6.025	12.025	8.000	11.831	2.882	5.708	11.037	
<b>150.088</b>	<b>104.731</b>	<b>127.493</b>	<b>118.508</b>	<b>174.357</b>	<b>2.308.938</b>	<b>58.573</b>	<b>71.028</b>	<b>143.010</b>	<b>91.883</b>	<b>128.478</b>	<b>30.614</b>	<b>60.324</b>	<b>117.403</b>	
<b>3.728</b>	<b>2.737</b>	<b>2.980</b>	<b>2.630</b>	<b>3.531</b>	<b>56.540</b>	<b>1.408</b>	<b>1.803</b>	<b>3.670</b>	<b>2.389</b>	<b>3.260</b>	<b>725</b>	<b>1.543</b>	<b>2.962</b>	
24.286	16.748	19.783	18.439	24.474	409.142	11.944	14.371	28.682	18.144	25.742	6.052	11.649	21.974	
24.206	16.396	20.305	18.271	24.015	402.689	12.064	14.381	28.195	17.785	25.393	5.910	11.445	22.224	
5.015	3.663	4.285	3.902	5.153	88.207	2.971	3.341	6.658	4.289	6.129	1.484	2.939	5.344	
127.808	87.878	100.437	88.459	109.962	2.084.850	55.015	66.805	140.992	90.761	128.032	29.904	57.351	110.418	
26.016	17.515	20.434	17.097	21.132	458.572	15.461	17.987	35.117	22.075	32.312	7.725	14.674	27.421	
32.411	21.963	24.601	20.927	26.549	521.680	16.705	19.301	38.120	24.239	34.693	8.299	15.908	29.483	
19.418	13.101	17.322	16.373	24.169	267.012	5.824	7.128	14.407	9.334	13.550	3.375	6.571	12.670	
12.434	8.197	10.197	9.243	12.879	172.136	4.397	5.352	10.289	6.466	9.454	2.365	4.599	8.917	
13.764	9.858	11.826	10.295	14.815	195.319	4.904	6.083	12.298	7.595	10.662	2.635	5.211	9.898	
<b>285.358</b>	<b>195.319</b>	<b>229.190</b>	<b>203.006</b>	<b>263.148</b>	<b>4.599.607</b>	<b>129.285</b>	<b>154.749</b>	<b>314.758</b>	<b>200.688</b>	<b>285.967</b>	<b>67.749</b>	<b>130.347</b>	<b>248.349</b>	
12.863	8.733	9.592	8.681	10.970	219.322	7.966	8.182	17.303	11.736	16.154	3.912	7.494	13.339	
15.208	9.807	11.308	11.500	15.649	227.279	6.558	7.650	15.340	9.932	14.790	3.561	6.829	13.132	
<b>28.071</b>	<b>18.540</b>	<b>20.900</b>	<b>20.181</b>	<b>26.619</b>	<b>446.601</b>	<b>14.524</b>	<b>15.832</b>	<b>32.643</b>	<b>21.668</b>	<b>30.944</b>	<b>7.473</b>	<b>14.323</b>	<b>26.471</b>	
25.733	17.383	20.241	17.815	24.509	398.906	11.885	13.806	28.076	18.065	25.586	6.084	11.743	22.092	
22.444	15.554	17.799	15.842	20.779	372.961	11.605	13.635	27.905	18.011	25.930	6.175	11.706	21.182	
7.962	5.920	6.867	6.472	9.307	115.037	2.820	3.569	7.234	4.734	6.692	1.614	3.112	5.814	
23.168	14.721	18.218	16.370	23.568	370.198	10.997	13.244	26.856	17.381	24.813	5.931	11.398	21.159	
27.459	18.697	20.430	17.515	23.953	431.097	11.283	14.502	31.362	20.375	29.052	7.069	13.316	24.494	
25.123	17.253	19.773	16.697	23.279	415.699	12.466	14.901	30.255	20.185	28.622	6.861	13.446	23.935	
9.291	6.193	7.349	6.198	9.109	130.129	3.661	4.505	8.367	5.169	7.605	1.946	3.872	7.241	
<b>141.180</b>	<b>95.721</b>	<b>110.677</b>	<b>96.909</b>	<b>134.504</b>	<b>2.234.027</b>	<b>64.717</b>	<b>78.162</b>	<b>160.055</b>	<b>103.920</b>	<b>148.300</b>	<b>35.680</b>	<b>68.593</b>	<b>125.917</b>	
8.932	6.320	7.776	7.224	10.333	141.838	3.917	4.736	9.962	6.253	8.518	2.086	4.015	7.490	
18.829	13.960	16.109	14.997	20.100	273.809	6.713	8.299	17.373	10.995	15.722	3.984	7.262	13.802	
5.801	4.129	4.331	4.645	6.173	75.901	1.515	1.959	4.521	2.973	4.100	1.003	1.855	3.462	
12.189	9.814	10.939	11.487	15.900	152.357	2.360	3.152	7.218	4.720	7.086	1.601	3.190	6.138	
<b>45.751</b>	<b>34.223</b>	<b>39.155</b>	<b>38.353</b>	<b>52.506</b>	<b>643.905</b>	<b>14.505</b>	<b>18.146</b>	<b>39.074</b>	<b>24.941</b>	<b>35.426</b>	<b>8.674</b>	<b>16.322</b>	<b>30.892</b>	
8.470	6.524	7.564	7.067	10.903	117.440	2.372	2.933	6.248	4.227	6.395	1.564	2.913	5.636	
11.322	8.930	10.625	9.466	13.527	155.491	2.981	3.767	8.382	5.765	8.144	1.918	3.713	6.789	
40.902	31.829	36.651	33.282	49.717	551.798	10.294	12.990	29.285	19.303	27.759	6.888	13.028	24.763	
9.782	7.664	8.084	7.092	11.428	125.876	2.508	3.315	6.886	4.464	6.577	1.594	3.122	5.751	
<b>70.476</b>	<b>54.947</b>	<b>62.924</b>	<b>56.907</b>	<b>85.575</b>	<b>950.605</b>	<b>18.155</b>	<b>23.005</b>	<b>50.801</b>	<b>33.759</b>	<b>48.875</b>	<b>11.964</b>	<b>22.776</b>	<b>42.939</b>	
10.834	7.611	9.785	8.395	12.033	143.152	3.026	3.646	7.813	5.178	7.468	1.843	3.494	6.904	
15.611	11.481	13.987	12.386	17.331	206.695	4.437	5.410	11.314	7.466	10.512	2.578	4.945	9.699	
15.458	11.141	13.012	11.344	15.238	211.858	5.156	6.604	13.062	8.084	11.181	2.643	5.557	10.767	
21.480	15.487	17.324	14.496	19.352	305.918	7.469	9.294	19.306	11.904	16.993	4.192	8.402	16.437	
36.628	27.198	30.210	25.843	36.931	483.684	8.924	11.546	26.099	16.991	24.483	5.900	11.503	22.888	
14.899	10.991	12.266	10.408	14.094	197.767	4.138	5.426	11.524	7.437	10.345	2.713	5.134	10.116	
12.945	9.240	10.775	9.524	13.919	184.382	3.970	5.135	10.916	7.126	10.346	2.454	4.986	9.482	
20.187	14.311	16.418	13.897	18.389	306.290	8.341	10.268	21.048	13.052	18.342	4.479	8.701	16.737	
<b>148.042</b>	<b>107.460</b>	<b>123.777</b>	<b>106.293</b>	<b>147.287</b>	<b>2.039.746</b>	<b>45.461</b>	<b>57.329</b>	<b>121.082</b>	<b>77.238</b>	<b>109.670</b>	<b>26.802</b>	<b>52.722</b>	<b>103.030</b>	
7.588	5.588	6.177	5.730	8.478	105.389	2.637	3.269	6.532	4.138	5.807	1.539	2.855	5.461	
14.243	10.360	11.839	11.332	17.545	201.490	4.957	6.153	12.405	7.806	11.456	2.651	5.257	9.982	
9.179	6.831	7.994	7.328	11.109	137.230	3.474	4.275	8.476	5.292	7.308	1.864	3.581	6.828	
43.842	31.447	35.173	32.429	49.053	624.772	14.429	17.490	37.605	23.575	34.249	7.895	15.669	30.599	
12.630	9.974	10.299	9.362	13.455	179.193	4.445	5.440	11.363	7.004	9.980	2.403	4.482	8.536	
13.846	10.145	11.236	10.873	16.249	200.656	5.056	6.189	12.507	7.394	10.675	2.576	5.175	9.776	
11.786	8.402	9.553	8.333	11.807	159.780	4.122	4.900	9.695	6.016	8.606	2.042	4.171	8.041	
10.285	7.361	8.949	7.981	11.540	130.844	2.868	3.496	6.694	4.258	6.147	1.475	2.930	5.888	
8.483	6.191	6.840	5.925	8.062	113.107	2.611	3.324	6.846	4.229	5.911	1.486	2.821	5.427	
<b>131.882</b>	<b>96.299</b>	<b>108.060</b>	<b>99.293</b>	<b>147.298</b>	<b>1.852.461</b>	<b>44.599</b>	<b>54.536</b>	<b>112.123</b>	<b>69.712</b>	<b>100.139</b>	<b>23.931</b>	<b>46.941</b>	<b>90.538</b>	
22.042	15.635	17.057	14.362	19.528	296.077	8.441	9.704	18.032	11.240	15.917	4.018	7.927	15.314	
8.920	6.507	6.896	5.693	7.745	115.911	2.965	3.527	7.188	4.360	6.183	1.452	2.857	5.487	
<b>30.962</b>	<b>22.142</b>	<b>23.953</b>	<b>20.055</b>	<b>27.273</b>	<b>411.988</b>	<b>11.406</b>	<b>13.231</b>	<b>25.220</b>	<b>15.600</b>	<b>22.100</b>	<b>5.470</b>	<b>10.784</b>	<b>20.801</b>	

## segue TAV. 12 — Popolazione residente

C —

PROVINCIE E REGIONI	CLASSI QUINQUENNALI DI ETÀ (anni)										
	Meno di 5	5 - 9	10 - 14	15 - 19	20 - 24	25 - 29	30 - 34	35 - 39	40 - 44	45 - 49	50 - 54
PESARO E URBINO	8.704	10.993	11.988	12.507	11.463	10.500	11.435	10.151	11.170	10.767	11.046
ANCONA	11.087	13.989	14.562	15.274	14.255	14.342	14.646	13.541	15.398	14.830	15.363
MACERATA	7.410	8.745	9.395	10.310	10.126	9.488	9.835	8.533	10.399	10.012	10.408
ASCOLI PICENO	9.486	11.195	12.505	13.441	12.938	12.229	12.046	10.431	12.534	11.942	12.383
<b>MARCHE</b>	<b>36.687</b>	<b>44.922</b>	<b>48.450</b>	<b>51.532</b>	<b>48.782</b>	<b>46.559</b>	<b>47.962</b>	<b>42.656</b>	<b>49.501</b>	<b>47.551</b>	<b>49.200</b>
VITERBO	7.452	8.934	9.218	9.664	9.115	8.802	8.961	8.013	8.638	8.601	9.441
RIETI	3.949	4.513	4.836	5.385	4.879	4.351	4.508	3.786	4.327	4.294	4.818
ROMA	98.898	133.133	147.028	154.602	136.701	129.732	137.650	129.992	140.919	130.188	126.080
LATINA	15.242	18.927	19.207	19.159	16.901	15.878	17.284	13.279	14.269	12.914	12.439
FROSINONE	15.796	17.418	17.861	18.569	17.205	16.331	16.619	12.245	13.504	13.793	14.625
<b>LAZIO</b>	<b>141.337</b>	<b>182.925</b>	<b>198.150</b>	<b>207.379</b>	<b>184.801</b>	<b>175.094</b>	<b>185.022</b>	<b>167.315</b>	<b>181.657</b>	<b>169.790</b>	<b>167.403</b>
L'AQUILA	8.397	9.714	9.936	10.948	10.550	9.888	9.714	7.393	8.477	9.006	10.333
TERAMO	8.307	9.601	10.664	11.174	9.915	8.892	8.865	7.598	8.556	8.605	8.647
PESCARA	8.143	10.267	11.586	12.092	10.424	9.335	9.905	8.534	9.651	9.519	9.786
CHIETI	10.940	13.126	14.054	13.929	12.967	12.249	12.893	10.084	11.301	11.960	12.725
<b>ABRUZZI</b>	<b>35.787</b>	<b>42.708</b>	<b>46.240</b>	<b>48.143</b>	<b>43.856</b>	<b>40.364</b>	<b>41.377</b>	<b>33.609</b>	<b>37.985</b>	<b>39.090</b>	<b>41.491</b>
ISERNIA	2.695	3.079	3.408	3.633	3.264	3.061	2.989	2.105	2.609	2.942	3.133
CAMPOBASSO	7.153	8.292	9.272	9.459	8.627	7.660	7.694	5.789	7.155	7.777	8.005
<b>MOLISE</b>	<b>9.848</b>	<b>11.371</b>	<b>12.680</b>	<b>13.092</b>	<b>11.891</b>	<b>10.721</b>	<b>10.683</b>	<b>7.894</b>	<b>9.764</b>	<b>10.719</b>	<b>11.138</b>
CASERTA	30.454	34.295	36.531	37.395	30.172	26.213	25.585	21.618	22.288	21.391	21.460
BENEVENTO	9.562	10.915	12.166	12.755	10.545	8.773	8.772	7.099	8.521	9.041	9.803
NAPOLI	121.936	142.655	145.182	145.344	123.116	107.316	104.602	91.553	85.048	80.912	80.820
AVELLINO	14.406	16.458	18.195	19.155	16.586	13.964	13.742	11.077	12.432	13.231	14.035
SALERNO	36.057	42.069	44.908	46.943	41.104	35.026	33.907	27.224	30.290	31.212	32.115
<b>CAMPANIA</b>	<b>212.415</b>	<b>246.392</b>	<b>256.982</b>	<b>261.592</b>	<b>221.523</b>	<b>191.292</b>	<b>186.608</b>	<b>158.571</b>	<b>158.579</b>	<b>155.787</b>	<b>158.233</b>
FOGGIA	26.968	30.961	32.889	33.082	26.829	22.552	22.348	18.651	19.612	19.162	19.261
BARI	56.358	65.879	68.475	70.348	60.023	52.797	52.720	44.635	43.354	41.731	40.909
TARANTO	22.788	26.832	26.421	25.874	22.608	20.773	21.227	18.190	18.060	16.451	16.319
BRINDISI	14.764	17.540	18.055	18.029	15.349	13.429	14.126	12.142	11.985	11.175	11.734
LECCE	28.432	33.072	34.954	35.441	28.961	25.467	27.115	23.306	24.499	23.682	24.875
<b>PUGLIA</b>	<b>149.310</b>	<b>174.284</b>	<b>180.794</b>	<b>182.774</b>	<b>153.770</b>	<b>135.018</b>	<b>137.536</b>	<b>116.924</b>	<b>117.510</b>	<b>112.201</b>	<b>113.098</b>
POTENZA	13.375	15.970	17.581	18.350	15.897	13.601	12.899	9.642	11.944	13.032	13.028
MATERA	7.571	8.619	9.077	9.108	8.135	7.138	7.045	5.368	6.317	6.304	6.068
<b>BASILICATA</b>	<b>20.946</b>	<b>24.589</b>	<b>26.658</b>	<b>27.458</b>	<b>24.032</b>	<b>20.739</b>	<b>19.944</b>	<b>15.010</b>	<b>18.261</b>	<b>19.336</b>	<b>19.096</b>
COSENZA	27.412	30.921	33.751	34.591	30.137	26.405	25.659	19.380	21.618	22.264	21.734
CATANZARO	29.759	32.705	35.354	35.889	29.935	25.386	24.430	18.828	20.123	20.982	20.671
REGGIO DI CALABRIA	21.127	23.293	25.003	25.956	21.996	18.520	18.225	14.729	15.619	16.680	16.803
<b>CALABRIA</b>	<b>78.298</b>	<b>86.919</b>	<b>94.108</b>	<b>96.436</b>	<b>82.068</b>	<b>70.311</b>	<b>68.314</b>	<b>52.937</b>	<b>57.360</b>	<b>59.926</b>	<b>59.208</b>
TRAPANI	14.435	16.884	17.946	17.459	15.197	13.651	14.157	12.457	12.968	12.246	13.071
PALERMO	45.588	50.603	52.716	53.049	46.756	42.609	42.691	35.803	36.208	35.896	35.600
MESSINA	21.593	25.348	26.469	27.927	25.337	22.448	22.386	18.481	19.724	20.577	21.858
AGRIGENTO	16.562	19.693	21.268	20.533	17.821	15.267	15.175	12.247	13.994	14.132	14.596
CALTANISSETTA	10.524	12.410	13.425	13.641	11.338	9.480	9.311	7.760	8.607	8.406	8.574
ENNA	6.551	7.779	8.484	8.346	7.465	6.469	6.341	4.737	5.807	5.761	6.111
CATANIA	37.928	42.515	44.342	44.641	40.910	36.382	35.520	28.574	29.637	30.009	30.490
RAGUSA	9.756	10.987	11.222	11.040	10.546	9.450	9.718	7.729	8.833	8.270	8.491
SIRACUSA	14.832	17.128	17.399	17.227	15.271	13.662	14.244	12.023	12.081	11.265	11.176
<b>SICILIA</b>	<b>177.769</b>	<b>203.347</b>	<b>213.271</b>	<b>213.863</b>	<b>190.641</b>	<b>169.418</b>	<b>169.543</b>	<b>139.811</b>	<b>147.859</b>	<b>146.562</b>	<b>149.967</b>
SASSARI	14.808	18.869	19.268	19.389	17.031	15.389	15.103	13.779	13.683	12.337	12.089
NUORO	9.697	11.487	12.540	12.994	11.049	9.628	8.651	7.972	8.172	7.925	7.729
ORISTANO	5.285	6.160	6.636	6.997	5.903	5.064	4.820	4.527	4.497	4.529	4.610
CAGLIARI	26.692	33.600	34.547	35.055	30.452	28.325	26.879	23.019	22.276	20.050	19.514
<b>SARDEGNA</b>	<b>56.482</b>	<b>70.116</b>	<b>72.991</b>	<b>74.435</b>	<b>64.435</b>	<b>58.406</b>	<b>55.453</b>	<b>49.297</b>	<b>48.628</b>	<b>44.841</b>	<b>43.942</b>
<b>ITALIA</b>	<b>1.635.453</b>	<b>2.052.266</b>	<b>2.223.729</b>	<b>2.302.752</b>	<b>2.045.985</b>	<b>1.906.057</b>	<b>2.003.843</b>	<b>1.777.554</b>	<b>1.920.709</b>	<b>1.817.343</b>	<b>1.847.078</b>

## per sesso e classe di età

## FEMMINE

						PARTICOLARI CLASSI DI ETÀ (anni)								
55 - 59	60 - 64	65 - 69	70 - 74	75 e più	TOTALE	Meno di 3	3 - 5	6 - 10	11 - 13	14 - 17	18	19 - 20	21 - 24	
11.543	8.270	9.626	7.947	11.205	169.315	4.833	6.005	11.253	7.169	10.130	2.452	4.738	9.075	
15.693	11.478	13.139	11.462	15.442	224.501	6.277	7.444	14.228	8.768	12.171	3.072	5.819	11.388	
10.656	7.689	9.114	8.073	10.306	150.499	4.217	4.835	8.949	5.570	8.272	2.058	4.035	8.050	
12.395	8.646	9.682	8.359	10.585	180.797	5.502	5.981	11.623	7.498	10.743	2.680	5.199	10.339	
<b>50.287</b>	<b>36.083</b>	<b>41.561</b>	<b>35.841</b>	<b>47.538</b>	<b>725.112</b>	<b>20.829</b>	<b>24.265</b>	<b>46.053</b>	<b>29.005</b>	<b>41.316</b>	<b>10.262</b>	<b>19.791</b>	<b>38.852</b>	
9.925	7.075	7.434	6.549	8.172	135.994	4.274	4.888	9.056	5.479	7.795	1.908	3.706	7.277	
5.455	3.942	4.544	3.751	5.113	72.451	2.319	2.496	4.572	2.951	4.153	1.101	2.137	3.833	
119.085	83.497	85.665	69.722	89.950	1.912.842	56.030	66.388	138.552	87.912	125.166	30.203	58.169	107.942	
11.911	8.150	8.311	6.650	8.342	218.863	8.749	10.020	19.283	11.415	15.732	3.712	7.288	13.237	
14.767	10.125	11.442	10.028	13.074	233.402	9.306	9.864	17.610	10.622	15.027	3.625	7.132	13.663	
<b>161.143</b>	<b>112.789</b>	<b>117.396</b>	<b>96.700</b>	<b>124.651</b>	<b>2.573.552</b>	<b>80.678</b>	<b>93.656</b>	<b>189.073</b>	<b>118.379</b>	<b>167.873</b>	<b>40.549</b>	<b>78.432</b>	<b>145.952</b>	
11.140	7.980	8.642	7.632	10.159	149.909	4.911	5.290	9.836	5.887	8.680	2.213	4.343	8.385	
8.483	6.037	6.776	6.032	8.340	136.492	4.826	5.358	9.779	6.402	9.090	2.130	4.208	7.868	
9.280	6.637	7.154	6.189	8.540	147.042	4.654	5.419	10.595	6.946	9.788	2.361	4.466	8.283	
12.579	9.480	10.450	8.876	12.259	189.872	6.287	7.214	13.325	8.415	11.440	2.713	5.330	10.292	
<b>41.482</b>	<b>30.134</b>	<b>33.022</b>	<b>28.729</b>	<b>39.298</b>	<b>623.315</b>	<b>20.678</b>	<b>23.281</b>	<b>43.535</b>	<b>27.650</b>	<b>38.998</b>	<b>9.417</b>	<b>18.347</b>	<b>34.828</b>	
3.222	2.315	2.793	2.488	3.446	47.182	1.578	1.689	3.234	1.968	2.903	727	1.366	2.614	
7.692	5.577	6.450	5.883	7.940	120.425	4.130	4.525	8.629	5.480	7.754	1.821	3.629	6.835	
<b>10.914</b>	<b>7.892</b>	<b>9.243</b>	<b>8.371</b>	<b>11.386</b>	<b>167.607</b>	<b>5.708</b>	<b>6.214</b>	<b>11.863</b>	<b>7.448</b>	<b>10.657</b>	<b>2.548</b>	<b>4.995</b>	<b>9.449</b>	
20.283	13.446	14.172	11.437	14.031	380.771	17.852	19.222	34.976	21.879	30.486	7.251	13.723	23.458	
9.923	6.704	7.824	6.693	8.920	148.016	5.513	6.154	11.145	7.322	10.381	2.498	4.667	8.263	
74.810	54.036	53.152	41.177	53.377	1.505.036	71.034	78.140	144.921	86.119	118.641	28.558	54.239	96.581	
13.931	9.762	11.023	9.481	12.461	219.939	8.254	9.369	16.806	10.801	15.516	3.743	7.295	13.016	
30.066	19.469	21.182	17.788	23.019	512.379	21.071	23.139	42.784	27.060	37.510	9.130	18.247	32.140	
<b>149.013</b>	<b>103.417</b>	<b>107.353</b>	<b>86.576</b>	<b>111.808</b>	<b>2.766.141</b>	<b>123.724</b>	<b>136.024</b>	<b>250.632</b>	<b>153.181</b>	<b>212.534</b>	<b>51.180</b>	<b>98.171</b>	<b>173.458</b>	
18.657	12.981	14.379	12.285	15.996	346.613	15.480	17.340	31.611	19.716	27.136	6.465	11.924	21.057	
37.560	27.566	29.171	24.863	34.104	750.493	32.474	36.726	66.644	40.808	57.507	13.685	25.987	47.252	
14.878	10.660	10.353	8.396	10.396	290.226	13.055	15.035	26.857	15.744	21.377	5.047	9.599	17.809	
11.390	8.059	8.223	6.921	8.108	201.029	8.498	9.625	17.658	10.913	14.833	3.592	6.649	11.969	
21.767	15.357	16.470	13.959	17.718	395.075	16.121	18.802	33.335	21.072	29.243	6.813	12.745	22.729	
<b>104.252</b>	<b>74.623</b>	<b>78.596</b>	<b>66.424</b>	<b>86.322</b>	<b>1.983.436</b>	<b>85.628</b>	<b>97.528</b>	<b>176.105</b>	<b>108.253</b>	<b>150.096</b>	<b>35.602</b>	<b>66.904</b>	<b>120.816</b>	
12.464	8.625	9.599	8.735	10.967	205.709	7.684	8.790	16.261	10.606	14.743	3.608	7.011	12.470	
5.472	3.810	4.005	3.887	4.551	102.475	4.402	4.837	8.773	5.444	7.406	1.711	3.525	6.412	
<b>17.936</b>	<b>12.435</b>	<b>13.604</b>	<b>12.622</b>	<b>15.518</b>	<b>308.184</b>	<b>12.086</b>	<b>13.627</b>	<b>25.034</b>	<b>16.050</b>	<b>22.149</b>	<b>5.319</b>	<b>10.536</b>	<b>18.882</b>	
20.911	14.810	15.740	13.409	18.026	376.768	15.842	17.452	31.564	20.377	28.009	6.821	13.002	23.745	
19.641	14.143	15.647	13.524	18.599	375.616	17.524	18.727	33.172	21.114	29.187	7.003	13.431	23.484	
17.111	12.692	14.724	12.105	16.516	291.099	12.415	13.271	23.601	15.098	21.039	4.979	9.799	17.173	
<b>57.663</b>	<b>41.645</b>	<b>46.111</b>	<b>39.038</b>	<b>53.141</b>	<b>1.043.483</b>	<b>45.781</b>	<b>49.450</b>	<b>88.337</b>	<b>56.589</b>	<b>78.235</b>	<b>18.803</b>	<b>36.232</b>	<b>64.402</b>	
12.760	9.296	10.954	8.750	12.765	214.996	8.458	9.227	17.254	10.835	14.112	3.464	6.686	11.885	
34.682	24.388	27.134	21.744	30.561	616.028	26.840	28.599	51.220	31.698	42.846	10.444	20.103	36.962	
22.501	16.215	18.456	14.885	20.040	344.245	12.542	13.831	25.869	15.787	22.314	5.403	10.834	20.094	
13.754	9.282	10.982	9.225	11.817	236.348	9.689	10.578	20.136	12.733	17.204	3.980	7.491	14.066	
8.249	5.950	6.337	5.317	6.487	145.816	6.286	6.535	12.724	8.120	11.149	2.537	5.092	8.895	
5.918	4.414	4.858	4.025	4.815	97.881	3.822	4.280	7.863	5.136	6.884	1.674	3.099	5.867	
29.694	20.658	21.660	17.736	22.470	513.166	22.198	24.246	42.762	26.679	36.073	8.724	17.395	32.259	
8.595	6.242	6.808	5.524	7.034	140.245	5.680	6.211	11.177	6.668	8.875	2.181	4.445	8.314	
11.141	8.348	8.598	6.878	8.640	199.913	8.646	9.427	17.424	10.427	13.803	3.511	6.613	12.006	
<b>147.294</b>	<b>104.793</b>	<b>115.787</b>	<b>94.084</b>	<b>124.629</b>	<b>2.508.638</b>	<b>104.161</b>	<b>112.934</b>	<b>206.429</b>	<b>128.083</b>	<b>173.260</b>	<b>41.918</b>	<b>81.758</b>	<b>150.348</b>	
11.512	8.276	8.602	7.997	11.516	219.648	8.396	10.009	19.179	11.408	15.814	3.883	7.270	13.406	
7.320	5.300	5.487	5.084	7.993	139.028	5.523	6.400	11.726	7.474	10.512	2.557	4.923	8.652	
4.428	3.315	3.613	3.294	4.556	78.234	3.036	3.410	6.315	3.949	5.671	1.409	2.616	4.575	
17.417	12.886	12.737	11.252	15.060	369.761	15.333	17.743	34.188	20.646	28.241	7.026	13.137	24.032	
<b>40.677</b>	<b>29.777</b>	<b>30.439</b>	<b>27.627</b>	<b>39.125</b>	<b>806.671</b>	<b>32.288</b>	<b>37.562</b>	<b>71.408</b>	<b>43.477</b>	<b>60.238</b>	<b>14.875</b>	<b>27.946</b>	<b>50.665</b>	
<b>1.816.199</b>	<b>1.285.707</b>	<b>1.442.221</b>	<b>1.258.147</b>	<b>1.715.514</b>	<b>29.050.557</b>	<b>934.194</b>	<b>1.082.362</b>	<b>2.110.905</b>	<b>1.329.913</b>	<b>1.868.515</b>	<b>449.555</b>	<b>867.787</b>	<b>1.616.954</b>	

TAV. 13 - Popolazione residente per sesso e stato civile

PROVINCIE E REGIONI	MASCHI					FEMMINE				
	CELIBI	CONIUGATI	SEPARATI LEGALMENTE	VEDOVI	DIVORZIATI	NUBILI	CONIUGATE	SEPARATE LEGALMENTE	VEDOVE	DIVORZIATE
TORINO	491.450	601.886	14.327	27.307	4.132	438.701	602.635	16.446	142.287	6.600
VERCELLI	76.329	102.950	2.018	6.490	571	68.288	103.467	2.288	32.731	825
NOVARA	105.467	127.962	2.242	7.288	657	93.495	128.088	2.461	38.800	907
CUNEO	123.817	136.497	1.663	8.689	488	100.961	136.323	1.708	37.741	565
ASTI	42.558	56.450	842	4.119	284	35.034	56.646	893	18.171	385
ALESSANDRIA	90.425	121.989	2.140	8.339	717	77.478	122.058	2.241	39.743	972
<b>PIEMONTE</b>	<b>930.046</b>	<b>1.147.734</b>	<b>23.232</b>	<b>62.232</b>	<b>6.849</b>	<b>813.957</b>	<b>1.149.217</b>	<b>26.037</b>	<b>309.473</b>	<b>10.254</b>
<b>VALLE D'AOSTA</b>	<b>25.673</b>	<b>27.601</b>	<b>694</b>	<b>1.637</b>	<b>208</b>	<b>20.195</b>	<b>27.573</b>	<b>768</b>	<b>7.744</b>	<b>260</b>
VARESE	169.982	197.401	2.719	8.069	744	156.621	198.628	3.099	49.717	1.077
COMO	175.163	187.052	2.131	8.326	618	160.792	189.374	2.431	49.158	934
SONDRIO	43.922	39.375	462	1.921	122	37.303	39.610	472	10.677	145
MILANO	868.037	998.018	21.048	39.301	6.854	798.920	996.836	25.152	251.560	12.382
BERGAMO	212.368	212.235	2.342	10.035	565	194.026	213.372	2.450	47.989	735
BRESCIA	236.126	244.544	2.972	11.020	751	210.093	244.342	3.357	62.806	1.082
PAVIA	103.589	131.329	1.902	8.482	581	88.529	131.113	2.092	44.475	803
CREMONA	72.621	81.646	903	4.669	261	62.651	82.168	988	25.975	354
MANTOVA	77.189	97.913	1.095	5.358	284	66.460	98.733	1.156	28.565	405
<b>LOMBARDIA</b>	<b>1.958.997</b>	<b>2.189.513</b>	<b>35.574</b>	<b>97.181</b>	<b>10.780</b>	<b>1.775.395</b>	<b>2.194.176</b>	<b>41.197</b>	<b>570.922</b>	<b>17.917</b>
BOLZANO - BOZEN	114.737	90.586	1.465	3.879	579	103.568	91.229	1.598	22.076	851
TRENTO	108.682	100.219	1.222	5.089	354	96.332	100.670	1.334	28.516	427
<b>TRENTINO-ALTO ADIGE</b>	<b>223.419</b>	<b>190.805</b>	<b>2.687</b>	<b>8.968</b>	<b>933</b>	<b>199.900</b>	<b>191.899</b>	<b>2.932</b>	<b>50.592</b>	<b>1.278</b>
VERONA	174.713	190.461	2.311	8.744	610	155.884	192.354	2.611	47.160	897
VICENZA	169.649	174.171	1.952	7.209	476	152.253	175.269	2.149	42.645	645
BELLUNO	49.237	52.277	610	3.002	172	43.279	52.630	644	18.237	247
TREVISO	165.903	175.098	1.644	7.313	424	147.462	176.356	1.840	43.965	575
VENEZIA	188.582	207.035	2.729	8.635	716	168.863	207.791	3.200	50.070	1.173
PDADOVA	188.964	194.653	2.159	7.654	538	171.205	195.077	2.489	46.079	849
ROVIGO	54.291	65.038	506	3.404	140	47.227	65.283	515	16.928	176
<b>VENETO</b>	<b>991.339</b>	<b>1.058.733</b>	<b>11.911</b>	<b>45.961</b>	<b>3.076</b>	<b>886.173</b>	<b>1.064.760</b>	<b>13.448</b>	<b>265.084</b>	<b>4.562</b>
PORDENONE	61.666	67.742	812	3.529	301	53.253	67.961	861	19.445	318
UDINE	115.469	130.593	1.847	7.392	619	99.759	130.627	1.994	40.601	828
GORIZIA	29.401	36.569	754	1.846	255	26.315	36.800	787	11.605	394
TRIESTE	50.477	72.255	2.725	4.572	1.255	46.195	72.883	3.022	28.175	2.082
<b>FRIULI-VENEZIA GIULIA</b>	<b>257.013</b>	<b>307.159</b>	<b>6.138</b>	<b>17.339</b>	<b>2.430</b>	<b>225.522</b>	<b>308.271</b>	<b>6.664</b>	<b>99.826</b>	<b>3.622</b>
IMPERIA	43.173	57.065	1.709	3.566	785	39.222	57.907	1.833	17.203	1.275
SAVONA	57.363	77.570	2.012	4.576	663	50.778	78.397	2.279	23.108	929
GENOVA	203.908	265.412	6.895	15.077	2.019	187.212	268.880	8.178	84.070	3.458
LA SPEZIA	45.884	64.706	1.182	3.367	356	39.467	65.375	1.304	19.204	526
<b>LIGURIA</b>	<b>350.328</b>	<b>464.753</b>	<b>11.798</b>	<b>26.586</b>	<b>3.823</b>	<b>316.679</b>	<b>470.559</b>	<b>13.594</b>	<b>143.585</b>	<b>6.188</b>
PIACENZA	59.918	69.926	929	4.223	276	50.273	70.420	984	21.098	377
PARMA	79.836	105.590	1.591	6.033	447	67.346	105.873	1.840	30.907	729
REGGIO NELL'EMILIA	84.474	109.435	1.520	5.685	424	70.844	109.717	1.614	29.054	629
MODENA	118.976	160.794	1.997	7.696	644	102.737	162.456	2.286	37.396	1.043
BOLOGNA	176.603	249.470	5.669	13.226	1.632	157.598	250.765	6.484	66.025	2.812
FERRARA	72.441	104.071	1.020	5.388	431	64.416	104.491	1.025	27.089	746
RAVENNA	71.858	95.185	1.734	5.034	461	62.343	95.542	1.855	23.891	751
FORLI'	127.171	155.660	2.172	7.556	571	111.288	155.461	2.429	36.186	926
<b>EMILIA-ROMAGNA</b>	<b>791.277</b>	<b>1.050.131</b>	<b>16.632</b>	<b>54.841</b>	<b>4.886</b>	<b>686.845</b>	<b>1.054.725</b>	<b>18.517</b>	<b>271.646</b>	<b>8.013</b>
MASSA-CARRARA	40.780	53.513	735	2.883	230	34.966	54.116	853	15.153	301
LUCCA	78.277	98.815	1.432	5.430	432	71.066	99.869	1.628	28.268	659
PISTOIA	51.523	71.433	956	3.571	282	45.496	71.789	1.144	18.349	452
FIRENZE	235.697	318.746	5.393	15.944	1.461	217.038	318.871	6.246	79.942	2.675
LIVORNO	66.231	94.666	1.419	4.731	417	58.273	94.951	1.624	23.616	729
PISA	74.525	106.234	1.253	5.807	325	65.464	107.351	1.354	25.946	541
AREZZO	62.229	85.648	666	4.641	193	51.447	86.237	723	21.120	253
SIENA	47.290	72.011	596	4.218	159	38.261	72.350	602	19.368	263
GROSSETO	42.139	61.456	754	3.265	184	34.492	62.154	777	15.389	295
<b>TOSCANA</b>	<b>698.691</b>	<b>962.522</b>	<b>13.204</b>	<b>50.490</b>	<b>3.683</b>	<b>616.503</b>	<b>967.688</b>	<b>14.951</b>	<b>247.151</b>	<b>6.168</b>
PERUGIA	118.782	156.222	1.242	8.312	353	99.904	157.041	1.305	37.299	528
TERNI	44.139	62.527	593	3.235	159	37.342	62.790	652	14.885	242
<b>UMBRIA</b>	<b>162.921</b>	<b>218.749</b>	<b>1.835</b>	<b>11.547</b>	<b>512</b>	<b>137.246</b>	<b>219.831</b>	<b>1.957</b>	<b>52.184</b>	<b>770</b>

## segue TAV. 13 — Popolazione residente per sesso e stato civile

PROVINCIE E REGIONI	MASCHI					FEMMINE				
	CELIBI	CONIUGATI	SEPARATI LEGALMENTE	VEDOVI	DIVORZIATI	NUBILI	CONIUGATE	SEPARATE LEGALMENTE	VEDOVE	DIVORZIATE
PESARO E URBINO	70.753	87.574	756	4.872	218	59.618	88.431	752	20.206	308
ANCONA	87.749	114.886	1.093	4.938	250	79.238	115.766	1.233	27.899	365
MACERATA	60.202	77.934	555	3.586	156	52.429	78.974	569	18.299	228
ASCOLI PICENO	75.035	91.865	561	4.167	142	66.439	94.514	606	19.024	214
<b>MARCHE</b>	<b>293.739</b>	<b>372.259</b>	<b>2.965</b>	<b>17.563</b>	<b>766</b>	<b>257.724</b>	<b>377.685</b>	<b>3.160</b>	<b>85.428</b>	<b>1.115</b>
VITERBO	56.617	71.278	571	3.830	158	46.976	72.062	601	16.161	194
RIETI	30.640	37.082	256	2.303	62	25.706	37.504	264	8.887	90
ROMA	827.605	897.084	19.312	33.392	5.726	791.058	899.562	24.887	185.708	11.627
LATINA	102.354	107.609	1.036	3.944	280	89.907	108.892	1.266	18.394	404
FROSINONE	100.447	119.560	723	6.034	229	88.346	121.262	791	22.718	285
<b>LAZIO</b>	<b>1.117.663</b>	<b>1.232.613</b>	<b>21.898</b>	<b>49.503</b>	<b>6.455</b>	<b>1.041.993</b>	<b>1.239.282</b>	<b>27.809</b>	<b>251.868</b>	<b>12.600</b>
L'AQUILA	64.037	72.723	507	4.432	134	56.587	73.917	568	18.628	209
TERAMO	60.184	68.961	397	3.127	114	53.527	69.136	438	13.236	155
PESCARA	62.407	72.771	638	3.153	229	56.680	74.521	794	14.662	385
CHIETI	78.000	97.156	579	4.733	194	69.969	98.189	660	20.720	334
<b>ABRUZZI</b>	<b>264.628</b>	<b>311.611</b>	<b>2.121</b>	<b>15.445</b>	<b>671</b>	<b>236.763</b>	<b>315.763</b>	<b>2.460</b>	<b>67.246</b>	<b>1.083</b>
ISERNIA	20.195	23.417	89	1.590	51	17.717	23.672	111	5.620	62
CAMPOBASSO	51.469	59.926	243	3.671	113	46.240	60.393	316	13.327	149
<b>MOLISE</b>	<b>71.664</b>	<b>83.343</b>	<b>332</b>	<b>5.261</b>	<b>164</b>	<b>63.957</b>	<b>84.065</b>	<b>427</b>	<b>18.947</b>	<b>211</b>
CASERTA	195.972	168.616	923	9.038	308	179.941	170.934	1.067	28.288	541
BENEVENTO	65.897	70.379	362	4.383	106	61.815	70.957	398	14.660	186
NAPOLI	795.297	634.804	5.790	27.630	2.006	734.012	647.042	7.855	111.940	4.187
AVELLINO	101.864	105.171	541	6.259	247	92.560	105.371	625	21.053	330
SALERNO	250.388	237.716	1.585	11.191	520	227.896	239.393	1.933	42.265	892
<b>CAMPANIA</b>	<b>1.409.418</b>	<b>1.216.686</b>	<b>9.201</b>	<b>58.501</b>	<b>3.187</b>	<b>1.296.224</b>	<b>1.233.697</b>	<b>11.878</b>	<b>218.206</b>	<b>6.136</b>
FOGGIA	170.937	154.498	937	8.303	307	162.067	154.624	1.147	28.295	480
BARI	360.658	336.938	2.362	13.425	751	339.712	346.945	3.312	59.014	1.510
TARANTO	142.121	133.677	1.275	4.694	321	131.364	134.471	1.755	21.976	660
BRINDISI	95.725	89.550	825	3.679	256	92.378	90.392	1.083	16.760	416
LECCE	182.787	175.069	1.300	7.388	398	183.735	175.855	1.655	33.228	602
<b>PUGLIA</b>	<b>952.228</b>	<b>889.732</b>	<b>6.699</b>	<b>37.489</b>	<b>2.033</b>	<b>909.256</b>	<b>902.287</b>	<b>8.952</b>	<b>159.273</b>	<b>3.668</b>
POTENZA	97.422	97.190	417	5.720	158	88.055	97.067	509	19.921	157
MATERA	50.655	47.811	236	2.318	75	44.984	48.099	255	9.038	99
<b>BASILICATA</b>	<b>148.077</b>	<b>145.001</b>	<b>653</b>	<b>8.038</b>	<b>233</b>	<b>133.039</b>	<b>145.166</b>	<b>764</b>	<b>28.959</b>	<b>256</b>
COSENZA	186.742	171.047	1.178	7.148	372	170.458	171.230	1.646	32.816	618
CATANZARO	194.341	165.870	1.116	7.475	416	173.668	166.136	1.446	33.723	643
REGGIO DI CALABRIA	144.721	129.933	832	6.190	318	129.972	131.042	1.243	28.212	630
<b>CALABRIA</b>	<b>525.804</b>	<b>466.850</b>	<b>3.126</b>	<b>20.813</b>	<b>1.106</b>	<b>474.098</b>	<b>468.408</b>	<b>4.335</b>	<b>94.751</b>	<b>1.891</b>
TRAPANI	98.777	102.049	598	4.245	200	89.628	102.048	721	22.232	367
PALERMO	292.001	275.767	2.310	11.805	664	281.716	276.909	3.051	52.865	1.487
MESSINA	152.943	161.573	1.714	8.308	540	144.687	163.734	1.949	32.851	1.024
AGRIGENTO	115.175	109.459	506	4.794	213	102.419	110.497	599	22.576	257
CALTANISSETTA	70.815	65.786	395	2.886	131	64.683	66.894	420	13.637	182
ENNA	44.866	45.502	219	2.339	132	41.687	45.886	272	9.892	144
CATANIA	244.220	234.885	2.705	9.727	874	227.697	233.793	3.646	46.166	1.864
RAGUSA	61.755	69.063	518	2.810	192	56.802	68.835	628	13.675	305
SIRACUSA	94.554	95.133	874	3.836	382	83.380	96.256	1.145	18.463	669
<b>SICILIA</b>	<b>1.175.106</b>	<b>1.159.217</b>	<b>9.839</b>	<b>50.750</b>	<b>3.328</b>	<b>1.092.699</b>	<b>1.164.852</b>	<b>12.431</b>	<b>232.357</b>	<b>6.299</b>
SASSARI	116.422	92.098	978	4.459	237	107.313	91.956	1.103	18.984	292
NUORO	78.941	53.624	290	2.851	83	72.811	53.552	311	12.299	55
ORISTANO	41.493	32.984	237	2.019	76	37.654	33.445	192	6.868	75
CAGLIARI	196.845	155.743	1.663	6.063	398	180.566	158.244	1.901	28.471	579
<b>SARDEGNA</b>	<b>433.701</b>	<b>334.449</b>	<b>3.168</b>	<b>15.392</b>	<b>794</b>	<b>398.344</b>	<b>337.197</b>	<b>3.507</b>	<b>66.622</b>	<b>1.001</b>
<b>ITALIA</b>	<b>12.781.732</b>	<b>13.829.461</b>	<b>183.707</b>	<b>655.537</b>	<b>55.917</b>	<b>11.582.512</b>	<b>13.917.101</b>	<b>215.788</b>	<b>3.241.864</b>	<b>93.292</b>

TAV. 14 - Popolazione residente in età da 6 anni in poi

PROVINCIE E REGIONI	FORNITI DI TITOLO DI STUDIO							
	LAUREA		DIPLOMA		LICENZA MEDIA INFERIORE		LICENZA ELEMENTARE	
	MF	M	MF	M	MF	M	MF	M
TORINO	62.025	39.360	268.466	141.999	611.374	319.703	931.909	423.263
VERCELLI	6.934	4.394	39.820	20.675	83.199	44.017	186.969	84.342
NOVARA	9.985	6.352	52.859	27.348	112.221	59.929	231.466	104.310
CUNEO	9.452	5.901	46.059	23.540	117.349	62.072	247.027	118.680
ASTI	3.634	2.303	19.388	9.891	43.536	22.808	101.201	47.765
ALESSANDRIA	9.850	6.019	49.839	25.087	100.378	54.270	213.302	97.522
<b>PIEMONTE</b>	<b>101.880</b>	<b>64.329</b>	<b>476.431</b>	<b>248.540</b>	<b>1.068.057</b>	<b>562.799</b>	<b>1.911.874</b>	<b>875.882</b>
<b>VALLE D'AOSTA</b>	<b>2.153</b>	<b>1.360</b>	<b>11.595</b>	<b>5.973</b>	<b>26.634</b>	<b>14.088</b>	<b>49.674</b>	<b>23.878</b>
VARESE	16.752	10.850	84.777	45.034	190.630	99.386	338.095	150.419
COMO	14.748	9.562	82.248	41.960	187.537	96.239	343.806	155.408
SONDRIO	2.906	1.802	18.367	9.001	41.632	22.200	77.245	36.511
MILANO	135.080	87.583	536.627	284.169	1.116.786	558.392	1.495.535	661.679
BERGAMO	15.829	10.102	73.679	40.135	227.772	120.377	395.343	179.417
BRESCIA	18.244	11.679	88.807	47.023	246.823	129.420	455.120	208.215
PAVIA	12.821	7.814	54.234	26.899	107.033	57.648	238.035	108.826
CREMONA	6.730	4.179	33.688	17.451	73.794	39.017	150.369	68.745
MANTOVA	7.339	4.530	35.548	17.906	79.710	43.573	167.306	77.675
<b>LOMBARDIA</b>	<b>230.449</b>	<b>148.101</b>	<b>1.007.975</b>	<b>529.578</b>	<b>2.271.717</b>	<b>1.166.252</b>	<b>3.660.854</b>	<b>1.646.895</b>
BOLZANO - BOZEN	8.185	5.851	33.970	17.886	122.072	59.633	190.090	89.392
TRENTO	9.950	6.756	42.078	22.757	125.434	61.476	200.058	91.607
<b>TRENTINO-ALTO ADIGE</b>	<b>18.135</b>	<b>12.607</b>	<b>76.048</b>	<b>40.643</b>	<b>247.506</b>	<b>121.109</b>	<b>390.148</b>	<b>180.999</b>
VERONA	17.900	11.801	79.715	41.408	182.767	99.003	329.278	148.911
VICENZA	13.383	8.673	65.777	35.354	177.642	93.815	315.749	144.489
BELLUNO	3.873	2.458	21.632	12.025	48.624	25.185	95.916	43.649
TREVISO	13.135	8.817	66.862	36.225	171.583	92.433	293.342	134.549
VENEZIA	17.652	11.461	84.850	46.047	204.966	110.276	321.893	148.688
PADOVA	21.883	13.550	79.662	42.703	193.677	102.666	318.025	147.756
ROVIGO	4.225	2.505	21.813	11.709	52.922	29.328	100.183	49.198
<b>VENETO</b>	<b>92.051</b>	<b>59.265</b>	<b>420.311</b>	<b>225.471</b>	<b>1.032.181</b>	<b>552.706</b>	<b>1.774.386</b>	<b>817.240</b>
PORDENONE	4.992	3.229	26.602	14.510	64.783	34.894	109.647	51.341
UDINE	10.582	6.808	53.562	29.106	124.527	67.716	225.526	102.423
GORIZIA	3.282	2.094	18.640	9.583	43.195	22.799	56.513	23.665
TRIESTE	10.122	6.631	41.757	20.564	99.728	47.267	94.896	40.124
<b>FRIULI-VENEZIA GIULIA</b>	<b>28.978</b>	<b>18.762</b>	<b>140.561</b>	<b>73.763</b>	<b>332.233</b>	<b>172.676</b>	<b>486.582</b>	<b>217.553</b>
IMPERIA	5.128	3.189	24.511	11.869	54.250	27.552	93.352	43.244
SAVONA	7.205	4.443	32.816	16.971	72.088	37.281	129.510	58.479
GENOVA	39.028	24.134	149.688	75.473	265.982	134.944	411.747	179.743
LA SPEZIA	6.315	3.800	29.411	15.413	56.576	31.969	100.075	44.038
<b>LIGURIA</b>	<b>57.676</b>	<b>35.566</b>	<b>236.426</b>	<b>119.726</b>	<b>448.896</b>	<b>231.746</b>	<b>734.684</b>	<b>325.504</b>
PIACENZA	6.620	4.031	32.993	16.590	59.392	31.304	117.243	55.368
PARMA	11.881	7.280	49.540	24.259	82.781	44.210	164.406	77.360
REGGIO NELL'EMILIA	8.651	5.262	44.735	22.598	84.622	45.807	174.745	83.641
MODENA	13.685	8.300	68.859	35.426	120.570	64.026	244.645	116.214
BOLOGNA	36.108	21.797	111.019	56.789	222.367	114.305	359.107	167.901
FERRARA	8.998	5.388	36.204	19.149	78.251	42.202	149.242	72.795
RAVENNA	8.927	5.096	40.586	19.330	79.360	43.848	130.059	62.918
FORLI'	13.490	7.897	67.499	32.820	134.626	74.517	217.662	105.880
<b>EMILIA-ROMAGNA</b>	<b>108.360</b>	<b>65.051</b>	<b>451.435</b>	<b>226.961</b>	<b>861.969</b>	<b>460.219</b>	<b>1.557.109</b>	<b>742.077</b>
MASSA-CARRARA	4.577	2.794	24.055	12.326	42.488	23.807	82.461	38.397
LUCCA	8.313	5.105	40.785	20.433	79.042	43.133	174.272	79.307
PISTOIA	4.709	2.802	25.733	13.134	50.618	28.218	116.197	54.786
FIRENZE	38.335	23.238	137.215	69.028	259.288	140.364	491.320	226.488
LIVORNO	9.332	5.675	40.063	21.124	78.589	43.650	135.049	62.167
PISA	11.773	7.029	38.674	19.941	77.334	44.213	163.931	76.113
AREZZO	6.565	3.936	32.092	16.730	65.403	36.645	119.861	59.210
SIENA	6.828	4.167	25.996	13.353	46.965	25.882	98.443	49.404
GROSSETO	4.457	2.748	22.157	11.508	43.334	24.431	86.262	41.816
<b>TOSCANA</b>	<b>94.889</b>	<b>57.494</b>	<b>386.770</b>	<b>197.577</b>	<b>743.061</b>	<b>410.343</b>	<b>1.467.796</b>	<b>687.688</b>
PERUGIA	16.381	9.465	70.301	36.537	112.976	62.736	207.015	101.906
TERNI	5.717	3.264	27.537	14.646	47.885	26.986	83.404	39.758
<b>UMBRIA</b>	<b>22.098</b>	<b>12.729</b>	<b>97.838</b>	<b>51.183</b>	<b>160.861</b>	<b>89.722</b>	<b>290.419</b>	<b>141.664</b>



## per sesso e grado di istruzione

TOTALE		ALFABETI PRIVI DI TITOLO DI STUDIO				ANALFABETI				TOTALE	
		TOTALE		di cui in età da 55 anni in poi		TOTALE		di cui in età da 55 anni in poi			
MF	M	MF	M	MF	M	MF	M	MF	M	MF	M
1.873.774	924.325	301.495	132.013	92.464	32.690	25.193	8.610	14.195	4.582	2.200.462	1.064.948
316.922	153.428	53.953	22.688	24.350	8.277	3.691	1.321	2.182	707	374.566	177.437
406.531	197.939	65.251	28.188	23.861	7.958	4.372	1.541	2.396	753	476.154	227.668
419.887	210.193	91.677	42.426	47.786	20.343	3.418	1.553	1.785	836	514.982	254.172
167.759	82.767	33.832	14.699	16.798	6.602	2.486	971	1.411	569	204.077	98.437
373.369	182.898	65.394	27.418	32.860	11.904	5.277	1.966	3.302	1.236	444.040	212.282
<b>3.558.242</b>	<b>1.751.550</b>	<b>611.602</b>	<b>267.432</b>	<b>238.119</b>	<b>87.774</b>	<b>44.437</b>	<b>15.962</b>	<b>25.271</b>	<b>8.683</b>	<b>4.214.281</b>	<b>2.034.944</b>
90.056	45.299	14.837	6.749	5.966	2.305	771	287	481	166	105.664	52.335
630.254	305.689	97.842	43.570	27.461	9.029	6.247	2.257	3.325	1.130	734.343	351.516
628.339	303.169	88.756	40.657	24.081	8.270	4.692	1.717	2.371	797	721.787	345.543
140.150	69.514	20.309	9.342	6.184	2.146	614	322	255	112	161.073	79.178
3.284.028	1.591.823	455.205	203.068	116.664	38.249	28.596	9.908	15.726	5.097	3.767.829	1.804.799
712.623	350.031	112.466	51.828	34.457	12.776	3.407	1.513	1.501	678	828.496	403.372
808.994	396.337	130.555	59.820	40.859	14.632	4.190	1.908	2.152	937	943.739	458.065
412.123	201.187	69.523	29.405	31.382	11.005	4.607	1.601	2.717	874	486.253	232.193
264.581	129.392	45.550	19.518	20.602	7.014	2.293	1.127	1.036	408	312.424	150.037
289.903	143.684	61.635	25.429	30.302	10.488	3.147	1.240	2.252	838	354.685	170.353
<b>7.170.995</b>	<b>3.490.826</b>	<b>1.081.841</b>	<b>482.637</b>	<b>331.992</b>	<b>113.609</b>	<b>57.793</b>	<b>21.593</b>	<b>31.335</b>	<b>10.871</b>	<b>8.310.629</b>	<b>3.995.056</b>
354.317	172.762	41.689	20.906	4.076	1.566	1.553	717	632	251	397.559	194.385
377.520	182.596	34.987	17.473	3.161	1.164	1.144	511	338	153	413.651	200.580
<b>731.837</b>	<b>355.358</b>	<b>76.676</b>	<b>38.379</b>	<b>7.237</b>	<b>2.730</b>	<b>2.697</b>	<b>1.228</b>	<b>970</b>	<b>404</b>	<b>811.210</b>	<b>394.965</b>
609.660	301.123	108.534	46.735	41.213	13.954	4.860	1.981	3.189	1.183	723.054	349.839
572.551	282.331	98.407	43.004	35.599	11.876	3.819	1.721	2.213	875	674.777	327.056
170.045	83.317	36.258	14.912	17.797	5.764	1.016	442	586	228	207.319	98.671
544.922	272.024	120.221	50.216	54.360	18.449	5.392	2.338	3.565	1.264	670.535	324.578
629.361	316.472	142.416	59.215	55.651	19.023	13.906	4.684	10.205	3.123	785.683	380.371
613.247	306.675	131.527	55.159	53.939	18.153	8.988	3.596	5.908	1.997	753.762	365.430
179.143	92.740	51.195	20.152	24.574	8.135	6.473	1.956	4.505	1.146	236.811	114.848
<b>3.318.929</b>	<b>1.654.682</b>	<b>688.558</b>	<b>289.393</b>	<b>283.133</b>	<b>95.354</b>	<b>44.454</b>	<b>16.718</b>	<b>30.171</b>	<b>9.816</b>	<b>4.051.941</b>	<b>1.960.793</b>
206.024	103.974	49.963	20.142	25.158	8.330	2.100	786	1.526	504	258.087	124.902
414.197	206.053	81.183	32.897	39.870	12.921	3.640	1.273	2.416	680	499.020	240.223
121.630	58.141	15.076	6.658	4.964	1.549	794	274	560	158	137.500	65.073
246.503	114.586	24.219	10.455	8.308	2.520	1.605	441	1.226	259	272.327	125.482
<b>988.354</b>	<b>482.754</b>	<b>170.441</b>	<b>70.152</b>	<b>78.300</b>	<b>25.320</b>	<b>8.139</b>	<b>2.774</b>	<b>5.728</b>	<b>1.601</b>	<b>1.166.934</b>	<b>555.680</b>
177.241	85.854	31.913	13.722	13.764	5.134	3.870	1.313	2.404	768	213.024	100.889
241.619	117.174	40.115	17.194	18.857	6.994	2.300	923	1.463	552	284.034	135.291
866.445	414.294	122.393	51.544	51.578	17.419	8.641	3.127	5.549	1.896	997.479	468.965
192.377	95.220	34.224	13.227	17.270	5.294	2.720	821	2.247	616	229.321	109.268
<b>1.477.682</b>	<b>712.542</b>	<b>228.645</b>	<b>95.687</b>	<b>101.469</b>	<b>34.841</b>	<b>17.531</b>	<b>6.184</b>	<b>11.663</b>	<b>3.832</b>	<b>1.723.858</b>	<b>814.413</b>
216.248	107.293	46.517	19.999	25.428	9.762	1.984	977	1.318	626	264.749	128.269
308.608	153.109	68.239	28.569	37.258	13.466	2.944	1.265	2.103	860	379.791	182.943
312.753	157.308	72.883	30.560	37.770	13.647	3.715	1.385	2.597	903	389.351	189.253
447.759	223.966	107.304	46.051	51.089	19.145	6.764	2.655	4.869	1.815	561.827	272.672
728.601	360.792	149.045	60.072	75.566	25.818	10.301	3.869	7.623	2.689	887.947	424.733
272.695	139.534	78.633	30.574	39.543	13.580	10.079	3.096	8.058	2.302	361.407	173.204
258.932	131.192	73.909	30.556	39.258	14.907	7.091	2.907	5.836	2.374	339.932	164.655
433.277	221.114	114.899	47.775	53.272	19.943	13.120	4.726	11.072	3.824	561.296	273.615
<b>2.978.873</b>	<b>1.494.308</b>	<b>711.429</b>	<b>294.156</b>	<b>359.184</b>	<b>130.268</b>	<b>55.998</b>	<b>20.880</b>	<b>43.476</b>	<b>15.393</b>	<b>3.746.300</b>	<b>1.809.344</b>
153.581	77.324	34.264	13.527	17.352	5.643	3.515	1.026	2.905	753	191.360	91.877
302.412	147.978	56.428	23.342	26.115	8.813	4.387	1.527	3.314	1.025	363.227	172.847
197.257	98.940	46.466	19.016	22.381	7.828	5.473	1.759	4.058	1.218	249.196	119.715
926.158	459.118	188.197	77.045	82.539	28.048	21.793	7.132	17.371	5.334	1.136.148	543.295
263.033	132.616	58.131	23.042	26.651	8.777	5.480	1.678	4.277	1.196	326.644	157.336
291.712	147.296	65.614	26.402	31.454	10.929	8.202	2.419	6.715	1.809	365.528	176.117
223.921	116.521	60.700	24.457	31.647	11.967	9.975	2.860	8.647	2.344	294.596	143.838
178.232	92.806	53.126	21.656	30.300	11.939	10.696	3.112	9.418	2.597	242.054	117.574
156.210	80.503	46.504	18.951	24.525	9.569	6.056	2.144	5.209	1.811	208.770	101.598
<b>2.692.516</b>	<b>1.353.102</b>	<b>609.430</b>	<b>247.438</b>	<b>292.964</b>	<b>103.513</b>	<b>75.577</b>	<b>23.657</b>	<b>61.914</b>	<b>18.087</b>	<b>3.377.523</b>	<b>1.624.197</b>
406.673	210.644	118.964	49.124	59.794	23.375	17.805	5.742	14.753	4.435	543.442	265.510
164.543	84.654	42.455	17.267	21.089	8.211	6.128	1.786	5.143	1.361	213.126	103.707
<b>571.216</b>	<b>295.298</b>	<b>161.419</b>	<b>66.391</b>	<b>80.883</b>	<b>31.586</b>	<b>23.933</b>	<b>7.528</b>	<b>19.896</b>	<b>5.796</b>	<b>756.568</b>	<b>369.217</b>

## segue TAV. 14 — Popolazione residente in età da 6 anni in poi

PROVINCIE E REGIONI	FORNITI DI TITOLO DI STUDIO							
	LAUREA		DIPLOMA		LICENZA MEDIA INFERIORE		LICENZA ELEMENTARE	
	MF	M	MF	M	MF	M	MF	M
PESARO E URBINO	8.826	5.094	36.000	18.555	66.430	36.349	122.175	60.863
ANCONA	12.135	7.322	48.734	25.815	89.720	48.478	167.801	79.446
MACERATA	7.450	4.449	29.500	15.060	55.920	30.975	107.863	53.728
ASCOLI PICENO	8.232	4.853	36.015	18.224	70.865	38.963	126.426	63.007
<b>MARCHE</b>	<b>36.643</b>	<b>21.718</b>	<b>150.249</b>	<b>77.654</b>	<b>282.935</b>	<b>154.765</b>	<b>524.265</b>	<b>257.044</b>
VITERBO	4.519	2.848	24.531	12.940	53.391	30.790	102.916	50.769
RIETI	2.941	1.789	14.802	7.344	27.541	15.483	54.302	27.424
ROMA	187.360	120.016	599.044	296.632	944.424	487.658	1.195.501	537.424
LATINA	7.905	4.776	41.662	22.141	92.196	51.674	152.938	74.765
FROSINONE	8.025	4.902	42.666	22.140	87.500	50.475	162.557	82.857
<b>LAZIO</b>	<b>210.750</b>	<b>134.331</b>	<b>722.705</b>	<b>361.197</b>	<b>1.205.052</b>	<b>636.080</b>	<b>1.668.214</b>	<b>773.239</b>
L'AQUILA	7.745	4.465	33.586	16.877	58.048	32.314	108.271	52.097
TERAMO	5.387	3.161	25.854	13.217	52.331	28.960	94.214	47.863
PESCARA	8.703	5.062	35.286	17.646	58.352	31.717	92.158	45.194
CHIETI	7.920	4.743	35.565	18.169	66.406	37.123	124.650	63.752
<b>ABRUZZI</b>	<b>29.755</b>	<b>17.431</b>	<b>130.291</b>	<b>65.909</b>	<b>235.137</b>	<b>130.114</b>	<b>419.293</b>	<b>208.906</b>
ISERNIA	2.089	1.195	8.847	4.588	16.027	8.811	32.300	16.182
CAMPOBASSO	5.128	2.981	22.712	11.525	43.408	23.767	76.882	38.800
<b>MOLISE</b>	<b>7.217</b>	<b>4.176</b>	<b>31.559</b>	<b>16.113</b>	<b>59.435</b>	<b>32.578</b>	<b>109.182</b>	<b>54.982</b>
CASERTA	15.396	8.944	61.659	32.095	149.298	87.176	255.951	125.039
BENEVENTO	6.545	3.838	25.854	13.092	53.113	30.045	93.064	47.146
NAPOLI	81.241	49.487	289.482	150.635	613.976	359.896	1.037.216	477.341
AVELLINO	9.483	5.656	37.350	19.806	82.871	47.146	142.165	71.741
SALERNO	24.720	14.631	91.651	46.690	215.088	122.343	331.808	161.210
<b>CAMPANIA</b>	<b>137.385</b>	<b>82.556</b>	<b>505.996</b>	<b>262.318</b>	<b>1.114.346</b>	<b>646.606</b>	<b>1.860.204</b>	<b>882.477</b>
FOGGIA	13.001	7.995	58.326	29.800	117.376	66.989	237.519	115.235
BARI	34.991	21.709	130.855	67.574	262.620	148.899	529.249	245.545
TARANTO	10.744	6.548	48.973	25.748	118.767	69.791	193.666	91.841
BRINDISI	6.008	3.649	30.034	15.379	75.298	42.214	126.527	61.959
LECCE	15.538	9.532	65.118	32.797	140.548	78.181	252.214	120.347
<b>PUGLIA</b>	<b>80.282</b>	<b>49.433</b>	<b>333.306</b>	<b>171.298</b>	<b>714.609</b>	<b>406.074</b>	<b>1.339.175</b>	<b>634.927</b>
POTENZA	7.065	4.244	36.957	18.340	69.671	39.317	127.540	64.553
MATERA	3.771	2.375	21.356	10.449	37.258	21.303	61.905	30.773
<b>BASILICATA</b>	<b>10.836</b>	<b>6.619</b>	<b>58.313</b>	<b>28.789</b>	<b>106.929</b>	<b>60.620</b>	<b>189.445</b>	<b>95.326</b>
COSENZA	16.530	9.523	72.011	36.378	128.749	73.707	231.677	117.082
CATANZARO	15.650	9.327	68.278	34.171	127.617	73.334	237.061	120.397
REGGIO DI CALABRIA	15.436	8.693	58.373	30.242	104.029	60.000	181.451	89.210
<b>CALABRIA</b>	<b>47.616</b>	<b>27.543</b>	<b>198.662</b>	<b>100.791</b>	<b>360.395</b>	<b>207.041</b>	<b>650.189</b>	<b>326.689</b>
TRAPANI	8.838	5.236	36.086	18.657	64.615	36.130	145.156	70.556
PALERMO	38.244	22.904	107.011	52.693	215.898	115.459	415.603	195.125
MESSINA	19.871	11.230	68.467	35.425	126.758	69.479	238.849	112.378
AGRIGENTO	8.769	4.958	34.696	17.508	73.189	41.633	153.652	75.527
CALTANISSETTA	4.842	2.839	21.482	10.760	47.313	26.212	95.843	47.195
ENNA	3.066	1.829	14.777	7.041	31.473	17.356	61.766	29.662
CATANIA	28.480	17.443	99.893	49.960	186.162	101.306	328.240	153.833
RAGUSA	5.607	3.476	23.580	11.939	47.006	25.853	91.491	43.937
SIRACUSA	8.605	5.350	39.603	20.150	75.619	42.362	127.506	60.767
<b>SICILIA</b>	<b>126.322</b>	<b>75.265</b>	<b>445.595</b>	<b>224.133</b>	<b>868.033</b>	<b>475.790</b>	<b>1.658.106</b>	<b>788.980</b>
SASSARI	9.753	5.479	36.840	17.179	88.743	46.532	155.447	80.200
NUORO	4.416	2.460	19.844	8.430	57.785	30.257	94.003	48.886
ORISTANO	2.242	1.252	10.009	4.449	32.179	16.968	53.947	27.931
CAGLIARI	17.419	9.686	70.401	34.089	161.936	85.280	232.903	117.962
<b>SARDEGNA</b>	<b>33.830</b>	<b>18.877</b>	<b>137.094</b>	<b>64.147</b>	<b>340.843</b>	<b>179.037</b>	<b>536.300</b>	<b>274.979</b>
<b>ITALIA</b>	<b>1.477.305</b>	<b>913.213</b>	<b>6.019.160</b>	<b>3.091.764</b>	<b>12.480.629</b>	<b>6.710.365</b>	<b>21.277.899</b>	<b>9.956.929</b>

## per sesso e grado di istruzione

TOTALE		ALFABETI PRIVI DI TITOLO DI STUDIO				ANALFABETI				TOTALE	
		TOTALE		di cui in età da 55 anni in poi		TOTALE		di cui in età da 55 anni in poi			
MF	M	MF	M	MF	M	MF	M	MF	M	MF	M
233.431	120.861	70.497	29.303	35.017	13.606	7.380	2.667	6.303	2.138	311.308	152.831
318.390	161.061	79.444	31.289	38.946	13.766	7.265	1.969	6.191	1.479	405.099	194.319
200.733	104.212	65.549	26.570	34.118	13.507	8.081	2.134	6.959	1.587	274.363	132.916
241.538	125.047	74.661	31.318	34.675	14.436	12.593	3.113	11.030	2.493	328.792	159.478
<b>994.092</b>	<b>511.181</b>	<b>290.151</b>	<b>118.480</b>	<b>142.756</b>	<b>55.315</b>	<b>35.319</b>	<b>9.883</b>	<b>30.483</b>	<b>7.697</b>	<b>1.319.562</b>	<b>639.544</b>
185.357	97.347	56.040	22.758	26.557	10.244	8.202	2.662	6.475	1.985	249.599	122.767
99.586	52.040	28.596	11.993	15.097	6.059	4.850	1.363	4.064	1.050	133.032	65.396
2.926.329	1.441.730	472.788	199.685	130.705	42.386	45.110	12.388	30.800	7.308	3.444.227	1.653.803
294.701	153.356	86.036	37.696	28.100	11.843	14.663	4.254	10.737	2.982	395.400	195.306
300.748	160.374	94.135	41.085	38.362	16.853	26.588	5.780	21.127	4.244	421.471	207.239
<b>3.806.721</b>	<b>1.904.847</b>	<b>737.595</b>	<b>313.217</b>	<b>238.821</b>	<b>87.385</b>	<b>99.413</b>	<b>26.447</b>	<b>73.203</b>	<b>17.569</b>	<b>4.643.729</b>	<b>2.244.511</b>
207.650	105.753	55.219	22.808	27.954	10.466	7.621	2.221	6.004	1.572	270.490	130.782
177.786	93.201	56.665	24.593	24.716	10.353	13.964	4.313	11.093	3.085	248.415	122.107
194.499	99.619	59.528	25.833	23.982	9.817	11.662	3.268	9.194	2.344	265.689	128.720
234.541	123.787	85.448	36.878	39.249	16.950	22.688	5.641	18.093	4.164	342.677	166.306
<b>814.476</b>	<b>422.360</b>	<b>256.860</b>	<b>110.112</b>	<b>115.901</b>	<b>47.586</b>	<b>55.935</b>	<b>15.443</b>	<b>44.384</b>	<b>11.165</b>	<b>1.127.271</b>	<b>547.915</b>
59.263	30.776	22.145	9.655	11.124	4.662	4.178	1.240	3.122	798	85.586	41.671
148.130	77.073	55.945	25.117	25.431	11.361	14.045	4.160	10.988	3.103	218.120	106.350
<b>207.393</b>	<b>107.849</b>	<b>78.090</b>	<b>34.772</b>	<b>36.555</b>	<b>16.023</b>	<b>18.223</b>	<b>5.400</b>	<b>14.110</b>	<b>3.901</b>	<b>303.706</b>	<b>148.021</b>
482.304	253.254	149.114	66.558	41.411	17.474	46.433	14.342	28.399	8.733	677.851	334.154
178.576	94.121	63.695	29.010	26.117	12.180	23.336	6.127	17.212	4.309	265.607	129.258
2.021.915	1.037.359	522.254	229.785	107.485	38.936	115.053	36.216	65.194	21.152	2.659.222	1.303.360
271.869	144.349	94.911	43.274	37.954	17.435	31.142	7.983	22.713	5.537	397.922	195.606
663.267	344.874	193.827	88.052	63.715	28.170	65.116	21.115	44.067	13.814	922.210	454.041
<b>3.617.931</b>	<b>1.873.957</b>	<b>1.023.801</b>	<b>456.679</b>	<b>276.682</b>	<b>114.195</b>	<b>281.080</b>	<b>85.783</b>	<b>177.585</b>	<b>53.545</b>	<b>4.922.812</b>	<b>2.416.419</b>
426.222	220.019	148.778	66.431	47.997	20.387	39.082	13.839	26.855	9.479	614.082	300.289
957.715	483.727	301.936	132.475	90.520	35.839	62.417	24.573	39.867	15.828	1.322.068	640.775
372.150	193.928	114.307	49.068	31.276	12.945	27.471	8.796	17.471	5.643	513.928	251.792
237.867	123.201	87.119	38.755	27.272	12.032	28.337	8.461	18.422	5.252	353.323	170.417
473.418	240.857	171.269	74.217	56.640	24.230	46.173	15.634	31.021	9.819	690.860	330.708
<b>2.467.372</b>	<b>1.261.732</b>	<b>823.409</b>	<b>360.946</b>	<b>253.705</b>	<b>105.433</b>	<b>203.480</b>	<b>71.303</b>	<b>133.636</b>	<b>46.021</b>	<b>3.494.261</b>	<b>1.693.981</b>
241.233	126.454	95.448	44.757	35.961	17.092	35.972	12.207	25.819	8.626	372.653	183.418
124.290	64.900	46.036	20.812	16.058	7.045	14.077	5.455	10.280	3.981	184.403	91.167
<b>365.523</b>	<b>191.354</b>	<b>141.484</b>	<b>65.569</b>	<b>52.019</b>	<b>24.137</b>	<b>50.049</b>	<b>17.662</b>	<b>36.099</b>	<b>12.607</b>	<b>557.056</b>	<b>274.585</b>
448.967	236.690	161.360	73.963	50.401	22.241	64.583	20.783	42.788	13.441	674.910	331.436
448.606	237.229	155.622	73.420	48.424	22.267	66.332	20.546	45.786	13.852	670.560	331.195
359.289	188.145	112.199	51.923	37.898	16.933	48.764	14.771	35.391	10.213	520.252	254.839
<b>1.256.862</b>	<b>662.064</b>	<b>429.181</b>	<b>199.306</b>	<b>136.723</b>	<b>61.441</b>	<b>179.679</b>	<b>56.100</b>	<b>123.965</b>	<b>37.506</b>	<b>1.865.722</b>	<b>917.470</b>
254.695	130.579	107.944	46.451	42.502	16.721	21.801	10.099	14.826	6.829	384.440	187.129
776.756	386.181	249.618	111.235	76.660	30.670	58.800	27.169	34.079	16.116	1.085.174	524.585
453.945	228.512	128.670	56.657	51.035	20.608	32.279	11.853	24.115	8.343	614.894	297.022
270.306	139.626	120.971	53.179	42.634	17.747	32.942	15.333	22.268	10.388	424.219	208.138
169.480	87.006	68.557	29.838	22.632	9.198	21.248	9.446	14.178	6.466	259.285	126.290
111.082	55.888	47.239	21.135	17.263	7.140	16.266	7.785	11.505	5.562	174.587	84.808
642.775	322.542	210.289	94.936	62.060	25.005	58.041	26.905	37.061	16.950	911.105	444.383
167.684	85.205	64.334	28.230	23.626	9.548	18.069	8.298	13.320	6.019	250.087	121.733
251.333	128.629	85.156	37.997	26.770	10.961	21.206	9.229	14.190	6.142	357.695	175.855
<b>3.098.056</b>	<b>1.564.168</b>	<b>1.082.778</b>	<b>479.658</b>	<b>365.182</b>	<b>147.598</b>	<b>280.652</b>	<b>126.117</b>	<b>185.542</b>	<b>82.815</b>	<b>4.461.486</b>	<b>2.169.943</b>
290.783	149.390	88.296	39.078	31.574	12.884	16.753	6.121	12.304	4.417	395.832	194.589
176.048	90.033	61.496	27.998	25.352	10.916	12.653	5.061	9.893	3.791	250.197	123.092
98.377	50.600	34.944	16.150	15.178	6.825	8.718	3.501	7.222	2.785	142.039	70.251
482.659	247.017	144.685	65.310	41.622	17.466	34.928	13.260	25.254	9.429	662.272	325.587
<b>1.047.867</b>	<b>537.040</b>	<b>329.421</b>	<b>148.536</b>	<b>113.726</b>	<b>48.091</b>	<b>73.052</b>	<b>27.943</b>	<b>54.673</b>	<b>20.422</b>	<b>1.450.340</b>	<b>713.519</b>
<b>41.254.993</b>	<b>20.672.271</b>	<b>9.547.648</b>	<b>4.145.689</b>	<b>3.511.317</b>	<b>1.334.504</b>	<b>1.608.212</b>	<b>558.892</b>	<b>1.104.585</b>	<b>367.897</b>	<b>52.410.853</b>	<b>25.376.852</b>

TAV. 15 - Popolazione residente che frequenta corsi regolari di studio

PROVINCIE E REGIONI	CORSO REGOLARE DI STUDI							
	6 - 13		14 - 18		19 e più		TOTALE	
	MF	M	MF	M	MF	M	MF	M
TORINO	268.319	137.084	110.077	55.036	55.503	31.144	433.899	223.264
VERCELLI	37.875	19.403	13.846	6.770	5.523	3.045	57.244	29.218
NOVARA	54.830	28.036	20.853	10.382	8.188	4.684	83.871	43.102
CUNEO	56.824	28.958	19.214	9.176	6.805	3.754	82.843	41.888
ASTI	20.408	10.443	7.909	3.930	3.186	1.752	31.503	16.125
ALESSANDRIA	41.144	21.168	19.147	9.627	8.291	4.591	68.582	35.386
<b>PIEMONTE</b>	<b>479.400</b>	<b>245.092</b>	<b>191.046</b>	<b>94.921</b>	<b>87.496</b>	<b>48.970</b>	<b>757.942</b>	<b>388.983</b>
<b>VALLE D'AOSTA</b>	<b>12.316</b>	<b>6.266</b>	<b>4.976</b>	<b>2.432</b>	<b>1.946</b>	<b>1.063</b>	<b>19.238</b>	<b>9.761</b>
VARESE	95.937	49.223	35.157	17.509	14.303	8.173	145.397	74.905
COMO	94.058	48.193	33.186	16.182	12.263	6.912	139.507	71.287
SONDRIO	22.283	11.368	8.367	4.082	2.510	1.285	33.160	16.735
MILANO	475.534	244.100	209.372	104.565	83.133	46.787	768.039	395.452
BERGAMO	115.621	58.568	33.861	16.904	13.618	8.072	163.100	83.544
BRESCIA	127.133	64.895	38.765	19.694	15.223	8.648	181.121	93.237
PAVIA	48.410	24.740	21.023	10.276	9.647	5.439	79.080	40.455
CREMONA	34.613	17.898	13.196	6.532	5.858	3.212	53.667	27.642
MANTOVA	40.605	20.766	14.901	7.321	6.404	3.511	61.910	31.598
<b>LOMBARDIA</b>	<b>1.054.194</b>	<b>539.751</b>	<b>407.828</b>	<b>203.065</b>	<b>162.959</b>	<b>92.039</b>	<b>1.624.981</b>	<b>834.855</b>
BOLZANO - BOZEN	59.175	30.221	19.536	9.373	8.004	4.564	86.715	44.158
TRENTO	51.758	26.546	22.096	11.046	7.776	4.411	81.630	42.003
<b>TRENTINO-ALTO ADIGE</b>	<b>110.933</b>	<b>56.767</b>	<b>41.632</b>	<b>20.419</b>	<b>15.780</b>	<b>8.975</b>	<b>168.345</b>	<b>86.161</b>
VERONA	94.086	48.039	33.098	17.018	13.888	8.114	141.072	73.171
VICENZA	93.599	47.766	30.421	16.266	11.123	6.408	135.143	70.440
BELLUNO	24.289	12.367	10.051	5.123	3.156	1.749	37.496	19.239
TREVISO	90.410	46.262	31.620	16.520	11.694	6.923	133.724	69.705
VENEZIA	105.239	53.853	41.309	21.581	17.927	10.455	164.475	85.889
PADOVA	102.899	52.591	37.250	20.001	18.083	10.382	158.232	82.974
ROVIGO	27.997	14.490	10.294	5.574	4.169	2.397	42.460	22.461
<b>VENETO</b>	<b>538.519</b>	<b>275.368</b>	<b>194.043</b>	<b>102.083</b>	<b>80.040</b>	<b>46.428</b>	<b>812.602</b>	<b>423.879</b>
PORDENONE	32.924	16.743	13.286	7.050	4.326	2.493	50.536	26.286
UDINE	57.599	29.322	24.953	12.975	8.734	4.930	91.286	47.227
GORIZIA	15.440	7.958	7.329	3.726	2.941	1.597	25.710	13.281
TRIESTE	24.528	12.614	12.403	6.225	6.858	3.881	43.789	22.720
<b>FRIULI-VENEZIA GIULIA</b>	<b>130.491</b>	<b>66.637</b>	<b>57.971</b>	<b>29.976</b>	<b>22.859</b>	<b>12.901</b>	<b>211.321</b>	<b>109.514</b>
IMPERIA	21.487	11.031	9.870	4.815	4.124	2.336	35.481	18.182
SAVONA	28.965	14.848	13.763	7.014	5.770	3.184	48.498	25.046
GENOVA	99.087	50.620	51.545	26.437	26.870	15.141	177.502	92.198
LA SPEZIA	23.348	12.021	12.122	6.242	5.577	3.035	41.047	21.298
<b>LIGURIA</b>	<b>172.887</b>	<b>88.520</b>	<b>87.300</b>	<b>44.508</b>	<b>42.341</b>	<b>23.696</b>	<b>302.528</b>	<b>156.724</b>
PIACENZA	26.324	13.356	12.169	5.891	4.933	2.751	43.426	21.998
PARMA	38.727	19.982	17.111	8.485	8.304	4.547	64.142	33.014
REGGIO NELL'EMILIA	43.238	22.094	17.099	8.249	6.571	3.663	66.908	34.006
MODENA	63.551	32.430	25.321	12.316	10.238	5.666	99.110	50.412
BOLOGNA	88.540	45.517	40.390	19.613	20.793	11.272	149.723	76.402
FERRARA	38.765	19.855	16.572	8.478	7.798	4.291	63.135	32.624
RAVENNA	36.769	18.767	16.505	8.049	7.098	3.587	60.372	30.403
FORLI'	69.351	35.343	26.778	13.182	11.734	6.359	107.863	54.884
<b>EMILIA-ROMAGNA</b>	<b>405.265</b>	<b>207.344</b>	<b>171.945</b>	<b>84.263</b>	<b>77.469</b>	<b>42.136</b>	<b>654.679</b>	<b>333.743</b>
MASSA-CARRARA	21.661	11.015	9.876	4.929	4.924	2.698	36.461	18.642
LUCCA	40.975	20.802	16.667	8.170	7.687	4.156	65.329	33.128
PISTOIA	27.993	14.287	9.834	4.889	4.290	2.357	42.117	21.533
FIRENZE	124.718	63.770	51.586	25.298	28.707	15.512	205.011	104.580
LIVORNO	37.730	19.421	16.644	8.453	7.180	3.966	61.554	31.840
PISA	40.771	20.923	16.981	8.532	9.179	4.992	66.931	34.447
AREZZO	31.950	16.288	12.977	6.406	6.161	3.199	51.088	25.893
SIENA	22.562	11.637	10.571	5.355	5.384	2.928	38.517	19.920
GROSSETO	22.554	11.494	9.333	4.768	4.171	2.223	36.058	18.485
<b>TOSCANA</b>	<b>370.914</b>	<b>189.637</b>	<b>154.469</b>	<b>76.800</b>	<b>77.683</b>	<b>42.031</b>	<b>603.066</b>	<b>308.468</b>
PERUGIA	60.033	30.857	26.543	13.690	13.980	7.571	100.556	52.118
TERNI	23.442	11.915	10.891	5.738	4.664	2.699	38.997	20.352
<b>UMBRIA</b>	<b>83.475</b>	<b>42.772</b>	<b>37.434</b>	<b>19.428</b>	<b>18.644</b>	<b>10.270</b>	<b>139.553</b>	<b>72.470</b>

## e/o corsi di formazione professionale, per sesso e classe di età

CORSO DI FORMAZIONE PROFESSIONALE											
di cui occupati		14 - 16		17 - 19		20 e più		TOTALE		di cui occupati	
MF	M	MF	M	MF	M	MF	M	MF	M	MF	M
18.101	11.788	10.929	6.181	5.776	2.511	12.378	6.680	29.083	15.372	10.552	6.480
1.325	867	950	490	634	220	1.299	653	2.883	1.363	1.180	635
1.690	1.131	1.714	933	963	371	1.816	991	4.493	2.295	1.706	1.022
1.655	1.113	1.668	954	770	259	1.744	908	4.182	2.121	1.545	900
841	554	524	272	279	103	568	308	1.371	683	479	290
1.610	1.124	1.556	891	856	293	1.471	770	3.883	1.954	1.160	704
<b>25.222</b>	<b>16.577</b>	<b>17.341</b>	<b>9.721</b>	<b>9.278</b>	<b>3.757</b>	<b>19.276</b>	<b>10.310</b>	<b>45.895</b>	<b>23.788</b>	<b>16.622</b>	<b>10.031</b>
572	389	308	197	182	76	443	253	933	526	356	237
4.178	2.918	3.483	1.781	1.987	818	3.680	2.101	9.150	4.700	4.210	2.572
3.810	2.618	4.536	2.377	2.032	893	3.668	2.047	10.236	5.317	4.373	2.648
341	241	911	471	368	130	538	243	1.817	844	426	240
16.451	11.420	20.549	10.095	12.066	5.184	27.300	14.834	59.915	30.113	25.882	15.365
4.801	3.360	5.118	2.656	2.331	1.048	4.045	2.391	11.494	6.095	5.585	3.525
4.478	2.912	5.485	3.074	2.222	1.022	4.042	2.209	11.749	6.305	4.908	2.978
1.927	1.297	1.341	647	855	300	1.832	958	4.028	1.905	1.583	888
1.257	823	966	465	646	196	1.415	744	3.027	1.405	1.258	726
1.199	816	1.212	654	642	228	1.561	845	3.415	1.727	1.446	851
<b>38.442</b>	<b>26.405</b>	<b>43.601</b>	<b>22.220</b>	<b>23.149</b>	<b>9.819</b>	<b>48.081</b>	<b>26.372</b>	<b>114.831</b>	<b>58.411</b>	<b>49.671</b>	<b>29.793</b>
2.237	1.413	3.347	2.222	2.444	1.581	2.958	1.698	8.749	5.501	5.983	4.213
1.500	952	3.323	1.811	939	394	1.675	837	5.937	3.042	1.372	790
<b>3.737</b>	<b>2.365</b>	<b>6.670</b>	<b>4.033</b>	<b>3.383</b>	<b>1.975</b>	<b>4.633</b>	<b>2.535</b>	<b>14.686</b>	<b>8.543</b>	<b>7.355</b>	<b>5.003</b>
3.352	2.219	3.645	2.142	1.457	644	3.152	1.809	8.254	4.595	3.090	1.928
2.811	1.826	3.316	2.127	1.450	671	3.331	1.860	8.097	4.658	3.615	2.149
464	299	949	552	399	192	549	333	1.897	1.077	473	305
2.546	1.637	2.876	1.538	1.265	535	2.712	1.510	6.853	3.583	2.585	1.516
3.966	2.686	4.155	2.350	1.760	826	3.213	1.801	9.128	4.977	2.862	1.827
4.211	2.753	3.015	1.854	1.418	636	3.449	1.960	7.882	4.450	3.150	1.931
758	521	686	486	351	150	757	403	1.794	1.039	622	369
<b>18.108</b>	<b>11.941</b>	<b>18.642</b>	<b>11.049</b>	<b>8.100</b>	<b>3.654</b>	<b>17.163</b>	<b>9.676</b>	<b>43.905</b>	<b>24.379</b>	<b>16.397</b>	<b>10.025</b>
963	665	1.187	784	579	271	991	542	2.757	1.597	884	556
1.696	1.107	2.216	1.410	1.096	470	2.187	1.170	5.499	3.050	1.904	1.140
592	375	508	291	386	133	715	346	1.609	770	579	318
1.697	1.083	1.067	612	676	287	1.351	655	3.094	1.554	1.105	620
<b>4.948</b>	<b>3.230</b>	<b>4.978</b>	<b>3.097</b>	<b>2.737</b>	<b>1.161</b>	<b>5.244</b>	<b>2.713</b>	<b>12.959</b>	<b>6.971</b>	<b>4.472</b>	<b>2.634</b>
644	423	710	378	530	193	776	408	2.016	979	542	310
982	652	1.049	575	607	247	1.159	605	2.815	1.427	850	509
5.260	3.498	4.111	2.614	2.760	1.266	4.935	2.421	11.806	6.301	3.517	2.055
872	607	605	344	540	233	1.136	564	2.281	1.141	762	461
<b>7.758</b>	<b>5.180</b>	<b>6.475</b>	<b>3.911</b>	<b>4.437</b>	<b>1.939</b>	<b>8.006</b>	<b>3.998</b>	<b>18.918</b>	<b>9.848</b>	<b>5.671</b>	<b>3.335</b>
860	593	780	392	463	156	912	484	2.155	1.032	740	466
1.579	997	1.538	952	666	250	1.568	778	3.772	1.980	1.228	671
1.427	907	1.060	572	677	230	1.700	870	3.437	1.672	1.550	855
2.299	1.431	1.523	817	871	253	2.381	1.100	4.775	2.170	2.185	1.074
4.772	2.809	3.167	1.694	1.586	543	4.833	2.180	9.586	4.417	4.498	2.135
1.270	840	1.492	915	751	314	1.377	681	3.620	1.910	1.056	607
1.149	699	1.418	818	742	272	1.459	693	3.619	1.783	1.234	657
1.840	1.169	1.699	951	1.096	373	2.213	1.072	5.008	2.396	1.707	893
<b>15.196</b>	<b>9.445</b>	<b>12.677</b>	<b>7.111</b>	<b>6.852</b>	<b>2.391</b>	<b>16.443</b>	<b>7.858</b>	<b>35.972</b>	<b>17.360</b>	<b>14.198</b>	<b>7.358</b>
598	423	236	128	300	116	819	395	1.355	639	518	304
1.276	846	930	543	747	259	1.427	641	3.104	1.443	991	547
943	584	373	214	277	95	674	332	1.324	641	564	303
5.519	3.428	2.926	1.450	2.079	704	4.632	2.211	9.637	4.365	3.743	1.990
896	637	600	360	551	224	1.073	540	2.224	1.124	762	478
1.326	844	595	293	608	193	1.813	842	3.016	1.328	1.376	721
1.162	720	505	297	418	154	1.219	656	2.142	1.107	945	563
1.048	692	380	218	353	117	960	507	1.693	842	718	440
616	427	375	245	277	92	826	441	1.478	778	594	364
<b>13.384</b>	<b>8.601</b>	<b>6.920</b>	<b>3.748</b>	<b>5.610</b>	<b>1.954</b>	<b>13.443</b>	<b>6.565</b>	<b>25.973</b>	<b>12.267</b>	<b>10.211</b>	<b>5.710</b>
1.962	1.225	615	388	725	303	1.870	954	3.210	1.645	1.238	727
549	381	315	256	309	184	633	370	1.257	810	396	260
<b>2.511</b>	<b>1.606</b>	<b>930</b>	<b>644</b>	<b>1.034</b>	<b>487</b>	<b>2.503</b>	<b>1.324</b>	<b>4.467</b>	<b>2.455</b>	<b>1.634</b>	<b>987</b>

## segue TAV. 15 — Popolazione residente che frequenta corsi regolari di studio

PROVINCIE E REGIONI	CORSO REGOLARE DI STUDI							
	6 - 13		14 - 18		19 e più		TOTALE	
	MF	M	MF	M	MF	M	MF	M
PESARO E URBINO	37.646	19.268	15.240	7.669	7.494	4.155	60.380	31.092
ANCONA	46.681	23.739	19.574	10.164	9.378	5.354	75.633	39.257
MACERATA	29.690	15.236	11.729	5.797	6.478	3.588	47.897	24.621
ASCOLI PICENO	38.844	19.791	16.128	8.171	7.852	4.345	62.824	32.307
<b>MARCHE</b>	<b>152.861</b>	<b>78.034</b>	<b>62.671</b>	<b>31.801</b>	<b>31.202</b>	<b>17.442</b>	<b>246.734</b>	<b>127.277</b>
VITERBO	29.604	15.125	11.578	6.055	4.916	2.792	46.098	23.972
RIETI	15.320	7.819	7.354	3.752	3.213	1.685	25.887	13.256
ROMA	461.695	236.024	226.129	114.853	131.227	72.371	819.051	423.248
LATINA	62.452	31.836	22.187	11.479	9.919	5.541	94.558	48.856
FROSINONE	57.665	-29.531	21.802	11.303	9.249	5.235	88.716	46.069
<b>LAZIO</b>	<b>626.736</b>	<b>320.335</b>	<b>289.050</b>	<b>147.442</b>	<b>158.524</b>	<b>87.624</b>	<b>1.074.310</b>	<b>555.401</b>
L'AQUILA	32.041	16.363	16.204	8.211	8.570	4.615	56.815	29.189
TERAMO	32.797	16.688	13.338	6.948	6.448	3.630	52.583	27.266
PESCARA	36.092	18.662	16.805	8.910	8.492	4.536	61.389	32.108
CHIETI	44.098	22.498	18.739	9.913	8.487	4.725	71.324	37.136
<b>ABRUZZI</b>	<b>145.028</b>	<b>74.211</b>	<b>65.086</b>	<b>33.982</b>	<b>31.997</b>	<b>17.506</b>	<b>242.111</b>	<b>125.699</b>
ISERNIA	10.573	5.410	4.703	2.356	2.190	1.180	17.466	8.946
CAMPOBASSO	28.574	14.520	11.428	5.704	5.626	3.068	45.628	23.292
<b>MOLISE</b>	<b>39.147</b>	<b>19.930</b>	<b>16.131</b>	<b>8.060</b>	<b>7.816</b>	<b>4.248</b>	<b>63.094</b>	<b>32.238</b>
CASERTA	117.510	61.066	36.297	19.492	17.616	10.014	171.423	90.572
BENEVENTO	37.229	18.843	14.611	7.608	7.340	4.075	59.180	30.526
NAPOLI	475.837	247.204	145.005	77.301	79.101	45.899	699.943	370.404
AVELLINO	56.425	28.956	21.873	11.540	10.944	6.096	89.242	46.592
SALERNO	142.993	73.532	51.118	26.555	30.976	17.082	225.087	117.169
<b>CAMPANIA</b>	<b>829.994</b>	<b>429.601</b>	<b>268.904</b>	<b>142.496</b>	<b>145.977</b>	<b>83.166</b>	<b>1.244.875</b>	<b>655.263</b>
FOGGIA	104.011	53.010	33.454	17.348	16.289	8.964	153.754	79.322
BARI	219.082	112.334	66.751	34.844	33.616	18.753	319.449	165.931
TARANTO	86.740	44.453	25.534	13.706	12.041	6.808	124.315	64.967
BRINDISI	58.231	29.790	17.173	8.992	7.674	4.184	83.078	42.966
LECCE	110.207	56.071	36.036	18.591	17.981	9.841	164.224	84.503
<b>PUGLIA</b>	<b>578.271</b>	<b>295.658</b>	<b>178.948</b>	<b>93.481</b>	<b>87.601</b>	<b>48.550</b>	<b>844.820</b>	<b>437.689</b>
POTENZA	54.582	27.924	21.117	10.781	8.724	4.726	84.423	43.431
MATERA	29.134	14.978	10.788	5.547	4.727	2.548	44.649	23.073
<b>BASILICATA</b>	<b>83.716</b>	<b>42.902</b>	<b>31.905</b>	<b>16.328</b>	<b>13.451</b>	<b>7.274</b>	<b>129.072</b>	<b>66.504</b>
COSENZA	105.312	53.762	40.042	20.931	20.938	11.613	166.292	86.306
CATANZARO	110.748	56.925	37.607	19.802	19.392	10.694	167.747	87.421
REGGIO DI CALABRIA	78.388	40.056	28.524	15.224	17.871	9.954	124.783	65.234
<b>CALABRIA</b>	<b>294.448</b>	<b>150.743</b>	<b>106.173</b>	<b>55.957</b>	<b>58.201</b>	<b>32.261</b>	<b>458.822</b>	<b>238.961</b>
TRAPANI	57.293	29.381	17.298	8.944	9.153	5.247	83.744	43.572
PALERMO	167.748	85.759	53.371	28.373	31.776	17.579	252.895	131.711
MESSINA	84.990	43.594	32.245	16.663	19.451	10.377	136.686	70.634
AGRIGENTO	66.519	33.962	19.669	10.191	10.173	5.623	96.361	49.776
CALTANISSETTA	42.299	21.591	13.142	7.106	6.260	3.363	61.701	32.060
ENNA	26.145	13.273	8.078	4.152	4.151	2.217	38.374	19.642
CATANIA	140.457	71.581	45.037	23.300	26.212	14.254	211.706	109.135
RAGUSA	36.366	18.639	10.423	5.291	6.223	3.707	53.012	27.637
SIRACUSA	56.238	28.679	19.257	10.017	9.190	5.140	84.685	43.836
<b>SICILIA</b>	<b>678.055</b>	<b>346.459</b>	<b>218.520</b>	<b>114.037</b>	<b>122.589</b>	<b>67.507</b>	<b>1.019.164</b>	<b>528.003</b>
SASSARI	62.525	32.053	21.100	10.179	11.042	5.170	94.667	47.402
NUORO	39.236	20.121	13.982	6.681	7.031	2.958	60.249	29.760
ORISTANO	20.755	10.533	6.532	3.168	2.860	1.257	30.147	14.958
CAGLIARI	111.436	56.837	38.108	19.675	20.074	9.828	169.618	86.340
<b>SARDEGNA</b>	<b>233.952</b>	<b>119.544</b>	<b>79.722</b>	<b>39.703</b>	<b>41.007</b>	<b>19.213</b>	<b>354.681</b>	<b>178.460</b>
<b>ITALIA</b>	<b>7.020.802</b>	<b>3.595.571</b>	<b>2.665.754</b>	<b>1.361.182</b>	<b>1.285.582</b>	<b>713.300</b>	<b>10.971.938</b>	<b>5.670.053</b>

## e/o corsi di formazione professionale, per sesso e classe di età

		CORSO DI FORMAZIONE PROFESSIONALE									
di cui occupati		14 - 16		17 - 19		20 e più		TOTALE		di cui occupati	
MF	M	MF	M	MF	M	MF	M	MF	M	MF	M
1.303	870	623	403	424	150	1.132	495	2.179	1.048	768	410
1.423	922	982	598	640	254	1.710	865	3.332	1.717	1.241	702
852	539	449	230	364	131	1.110	543	1.923	904	864	466
953	642	845	457	616	277	1.531	654	2.992	1.388	1.167	569
<b>4.531</b>	<b>2.973</b>	<b>2.899</b>	<b>1.688</b>	<b>2.044</b>	<b>812</b>	<b>5.483</b>	<b>2.557</b>	<b>10.426</b>	<b>5.057</b>	<b>4.040</b>	<b>2.147</b>
774	546	680	440	385	177	944	502	2.009	1.119	654	430
403	284	300	163	300	120	422	215	1.022	498	247	154
23.280	14.887	11.906	6.311	9.569	3.931	22.944	11.724	44.419	21.966	13.366	8.163
1.506	1.048	1.247	730	805	338	1.795	954	3.847	2.022	1.212	769
1.183	829	1.042	603	818	362	1.610	826	3.470	1.791	1.000	640
<b>27.146</b>	<b>17.594</b>	<b>15.175</b>	<b>8.247</b>	<b>11.877</b>	<b>4.928</b>	<b>27.715</b>	<b>14.221</b>	<b>54.767</b>	<b>27.396</b>	<b>16.479</b>	<b>10.156</b>
951	644	1.020	668	728	368	975	452	2.723	1.488	517	310
893	619	500	277	442	162	1.045	579	1.987	1.018	750	485
851	583	1.002	647	680	345	1.090	538	2.772	1.530	654	426
843	594	1.143	745	688	383	1.151	650	2.982	1.778	769	522
<b>3.538</b>	<b>2.440</b>	<b>3.665</b>	<b>2.337</b>	<b>2.538</b>	<b>1.258</b>	<b>4.261</b>	<b>2.219</b>	<b>10.464</b>	<b>5.814</b>	<b>2.690</b>	<b>1.743</b>
222	136	242	118	180	68	247	101	669	287	105	64
484	338	399	170	343	143	865	368	1.607	681	421	235
<b>706</b>	<b>474</b>	<b>641</b>	<b>288</b>	<b>523</b>	<b>211</b>	<b>1.112</b>	<b>469</b>	<b>2.276</b>	<b>968</b>	<b>526</b>	<b>299</b>
2.330	1.719	1.398	847	997	517	2.927	1.880	5.322	3.244	1.989	1.468
731	520	438	297	349	186	882	463	1.669	946	518	343
11.300	8.517	5.643	3.273	4.149	2.024	12.691	8.117	22.483	13.414	8.108	6.024
949	651	626	346	517	249	912	516	2.055	1.111	589	393
3.427	2.391	2.157	1.348	1.549	762	3.371	1.846	7.077	3.956	1.901	1.318
<b>18.737</b>	<b>13.798</b>	<b>10.262</b>	<b>6.111</b>	<b>7.561</b>	<b>3.738</b>	<b>20.783</b>	<b>12.822</b>	<b>38.606</b>	<b>22.671</b>	<b>13.105</b>	<b>9.546</b>
1.384	1.040	840	501	968	438	1.959	1.035	3.767	1.974	952	726
5.007	3.628	2.472	1.445	2.416	956	5.667	2.774	10.555	5.175	2.984	1.957
1.460	1.118	744	438	682	368	1.565	903	2.991	1.709	813	603
911	630	423	212	480	183	992	456	1.895	851	468	288
1.465	968	868	519	916	396	1.810	947	3.594	1.862	918	668
<b>10.227</b>	<b>7.384</b>	<b>5.347</b>	<b>3.115</b>	<b>5.462</b>	<b>2.341</b>	<b>11.993</b>	<b>6.115</b>	<b>22.802</b>	<b>11.571</b>	<b>6.135</b>	<b>4.242</b>
517	354	498	287	386	176	593	290	1.477	753	244	173
238	162	132	66	111	44	247	133	490	243	74	52
<b>755</b>	<b>516</b>	<b>630</b>	<b>353</b>	<b>497</b>	<b>220</b>	<b>840</b>	<b>423</b>	<b>1.967</b>	<b>996</b>	<b>318</b>	<b>225</b>
1.640	1.184	973	542	946	430	2.223	1.038	4.142	2.010	1.010	639
1.295	928	961	662	813	433	2.010	1.092	3.784	2.187	886	609
1.620	1.138	724	457	806	381	1.976	974	3.506	1.812	787	552
<b>4.555</b>	<b>3.250</b>	<b>2.658</b>	<b>1.661</b>	<b>2.565</b>	<b>1.244</b>	<b>6.209</b>	<b>3.104</b>	<b>11.432</b>	<b>6.009</b>	<b>2.683</b>	<b>1.800</b>
913	730	406	211	542	238	1.370	698	2.318	1.147	600	420
3.472	2.640	2.393	1.551	1.895	937	4.046	2.191	8.334	4.679	1.815	1.276
2.062	1.438	737	388	735	302	2.742	1.453	4.214	2.143	1.455	970
634	472	395	256	523	256	1.088	557	2.006	1.069	382	269
490	366	609	349	532	227	1.003	482	2.144	1.058	329	242
401	304	338	232	278	119	668	265	1.284	616	206	121
2.858	2.147	1.598	799	1.507	607	4.305	2.116	7.410	3.522	1.941	1.334
608	473	343	167	351	132	1.055	497	1.749	796	464	315
729	581	559	387	523	214	1.231	603	2.313	1.204	495	352
<b>12.167</b>	<b>9.151</b>	<b>7.378</b>	<b>4.340</b>	<b>6.886</b>	<b>3.032</b>	<b>17.508</b>	<b>8.862</b>	<b>31.772</b>	<b>16.234</b>	<b>7.687</b>	<b>5.299</b>
1.122	748	616	370	654	280	1.489	685	2.759	1.335	765	497
553	380	517	374	592	283	908	374	2.017	1.031	459	258
226	137	320	200	322	186	468	193	1.110	579	237	130
2.539	1.712	1.572	1.052	1.395	762	2.903	1.390	5.870	3.204	1.491	869
<b>4.440</b>	<b>2.977</b>	<b>3.025</b>	<b>1.996</b>	<b>2.963</b>	<b>1.511</b>	<b>5.768</b>	<b>2.642</b>	<b>11.756</b>	<b>6.149</b>	<b>2.952</b>	<b>1.754</b>
<b>216.680</b>	<b>146.296</b>	<b>170.222</b>	<b>95.867</b>	<b>107.678</b>	<b>46.508</b>	<b>236.907</b>	<b>125.038</b>	<b>514.807</b>	<b>267.413</b>	<b>183.202</b>	<b>112.324</b>

TAV. 16 - Popolazione residente attiva e non attiva per sesso

## A — TOTALE

PROVINCIE E REGIONI	POPOLAZIONE ATTIVA					POPOLAZIONE NON ATTIVA	TOTALE
	In condizione professionale			In cerca di prima occupazione	TOTALE		
	Occupati	Disoccupati	TOTALE				
TORINO	932.124	28.555	960.679	76.635	1.037.314	1.308.457	2.345.771
VERCELLI	164.473	4.646	169.119	8.304	177.423	218.534	395.957
NOVARA	200.915	7.107	208.022	11.785	219.807	287.560	507.367
CUNEO	222.631	3.639	226.270	10.627	236.897	311.555	548.452
ASTI	84.029	2.152	86.181	5.213	91.394	123.988	215.382
ALESSANDRIA	174.213	4.769	178.982	10.804	189.786	276.316	466.102
<b>PIEMONTE</b>	<b>1.778.385</b>	<b>50.868</b>	<b>1.829.253</b>	<b>123.368</b>	<b>1.952.621</b>	<b>2.526.410</b>	<b>4.479.031</b>
<b>VALLE D'AOSTA</b>	<b>43.879</b>	<b>1.386</b>	<b>45.265</b>	<b>2.310</b>	<b>47.575</b>	<b>64.778</b>	<b>112.353</b>
VARESE	323.200	10.144	333.344	17.076	350.420	437.637	788.057
COMO	311.272	7.082	318.354	16.598	334.952	441.027	775.979
SONDRIO	63.125	3.270	66.395	4.345	70.740	103.269	174.009
MILANO	1.642.839	46.227	1.689.066	102.514	1.791.580	2.226.528	4.018.108
BERGAMO	361.220	9.226	370.446	20.702	391.148	504.969	896.117
BRESCIA	398.768	12.841	411.609	17.110	428.719	588.374	1.017.093
PAVIA	200.440	5.388	205.828	11.479	217.307	295.588	512.895
CREMONA	133.192	2.796	135.988	5.883	141.871	190.365	332.236
MANTOVA	151.560	2.815	154.375	6.890	161.065	216.093	377.158
<b>LOMBARDIA</b>	<b>3.585.616</b>	<b>99.789</b>	<b>3.685.405</b>	<b>202.397</b>	<b>3.887.802</b>	<b>5.003.850</b>	<b>8.891.652</b>
BOLZANO - BOZEN	172.140	6.319	178.459	6.004	184.463	246.105	430.568
TRENTO	159.631	7.828	167.459	8.921	176.380	266.465	442.845
<b>TRENTINO-ALTO ADIGE</b>	<b>331.771</b>	<b>14.147</b>	<b>345.918</b>	<b>14.925</b>	<b>360.843</b>	<b>512.570</b>	<b>873.413</b>
VERONA	295.347	8.279	303.626	16.388	320.014	455.731	775.745
VICENZA	290.897	7.068	297.965	14.075	312.040	414.378	726.418
BELLUNO	79.737	4.211	83.948	3.920	87.868	132.467	220.335
TREVISO	279.407	7.816	287.223	14.706	301.929	418.651	720.580
VENEZIA	292.619	14.730	307.349	25.169	332.518	506.276	838.794
PADOVA	306.075	9.870	315.945	20.816	336.761	472.906	809.667
ROVIGO	95.621	4.483	100.104	6.805	106.909	146.599	253.508
<b>VENETO</b>	<b>1.639.703</b>	<b>56.457</b>	<b>1.696.160</b>	<b>101.879</b>	<b>1.798.039</b>	<b>2.547.008</b>	<b>4.345.047</b>
PORDENONE	105.114	3.469	108.583	5.498	114.081	161.807	275.888
UDINE	200.243	6.027	206.270	8.665	214.935	314.794	529.729
GORIZIA	52.871	2.373	55.244	2.421	57.665	87.061	144.726
TRIESTE	100.836	4.597	105.433	4.689	110.122	173.519	283.641
<b>FRIULI-VENEZIA GIULIA</b>	<b>459.064</b>	<b>16.466</b>	<b>475.530</b>	<b>21.273</b>	<b>496.803</b>	<b>737.181</b>	<b>1.233.984</b>
IMPERIA	79.466	5.217	84.683	6.422	91.105	132.633	223.738
SAVONA	104.797	4.769	109.566	6.869	116.435	181.240	297.675
GENOVA	353.772	9.660	363.432	34.519	397.951	647.158	1.045.109
LA SPEZIA	77.456	2.652	80.108	7.283	87.391	153.980	241.371
<b>LIGURIA</b>	<b>615.491</b>	<b>22.298</b>	<b>637.789</b>	<b>55.093</b>	<b>692.882</b>	<b>1.115.011</b>	<b>1.807.893</b>
PIACENZA	107.371	3.059	110.430	5.585	116.015	162.409	278.424
PARMA	159.585	4.104	163.689	6.786	170.475	229.717	400.192
REGGIO NELL'EMILIA	177.271	3.338	180.609	6.526	187.135	226.261	413.396
MODENA	271.235	6.532	277.767	9.173	286.940	309.085	596.025
BOLOGNA	407.630	10.593	418.223	16.305	434.528	495.756	930.284
FERRARA	149.859	9.454	159.313	9.224	168.537	212.581	381.118
RAVENNA	152.353	5.842	158.195	6.701	164.896	193.758	358.654
FORLI'	233.369	11.675	245.044	15.584	260.628	338.792	599.420
<b>EMILIA-ROMAGNA</b>	<b>1.658.673</b>	<b>54.597</b>	<b>1.713.270</b>	<b>75.884</b>	<b>1.789.154</b>	<b>2.168.359</b>	<b>3.957.513</b>
MASSA-CARRARA	64.457	2.969	67.426	7.083	74.509	129.021	203.530
LUCCA	136.757	6.464	143.221	11.891	155.112	230.764	385.876
PISTOIA	106.785	3.220	110.005	5.777	115.782	149.213	264.995
FIRENZE	493.225	11.475	504.700	29.657	534.357	667.656	1.202.013
LIVORNO	117.196	4.639	121.835	10.252	132.087	214.570	346.657
PISA	149.422	4.152	153.574	10.381	163.955	224.845	388.800
AREZZO	124.822	3.377	128.199	8.810	137.009	176.148	313.157
SIENA	98.709	2.616	101.325	5.680	107.005	148.113	255.118
GROSSETO	74.556	3.390	77.946	5.973	83.919	136.986	220.905
<b>TOSCANA</b>	<b>1.365.929</b>	<b>42.302</b>	<b>1.408.231</b>	<b>95.504</b>	<b>1.503.735</b>	<b>2.077.316</b>	<b>3.581.051</b>
PERUGIA	217.210	6.592	223.802	17.451	241.253	339.735	580.988
TERNI	73.720	2.915	76.635	7.302	83.937	142.627	226.564
<b>UMBRIA</b>	<b>290.930</b>	<b>9.507</b>	<b>300.437</b>	<b>24.753</b>	<b>325.190</b>	<b>482.362</b>	<b>807.552</b>



## segue TAV. 16 — Popolazione residente attiva e non attiva per sesso

## A — TOTALE

PROVINCIE E REGIONI	POPOLAZIONE ATTIVA					POPOLAZIONE NON ATTIVA	TOTALE
	In condizione professionale			In cerca di prima occupazione	TOTALE		
	Occupati	Disoccupati	TOTALE				
PESARO E URBINO	123.430	4.477	127.907	8.461	136.368	197.120	333.488
ANCONA	167.343	5.372	172.715	11.261	183.976	249.441	433.417
MACERATA	118.329	3.189	121.518	6.901	128.419	164.513	292.932
ASCOLI PICENO	138.089	4.254	142.343	10.453	152.796	199.771	352.567
<b>MARCHE</b>	<b>547.191</b>	<b>17.292</b>	<b>564.483</b>	<b>37.076</b>	<b>601.559</b>	<b>810.845</b>	<b>1.412.404</b>
VITERBO	82.369	3.504	85.873	10.445	96.318	172.130	268.448
RIETI	43.556	1.703	45.259	6.429	51.688	91.106	142.794
ROMA	1.216.004	59.508	1.275.512	195.301	1.470.813	2.225.148	3.695.961
LATINA	134.377	9.393	143.770	21.310	165.080	269.006	434.086
FROSINONE	137.824	7.795	145.619	25.187	170.806	289.589	460.395
<b>LAZIO</b>	<b>1.614.130</b>	<b>81.903</b>	<b>1.696.033</b>	<b>258.672</b>	<b>1.954.705</b>	<b>3.046.979</b>	<b>5.001.684</b>
L'AQUILA	88.052	2.839	90.891	14.741	105.632	186.110	291.742
TERAMO	94.115	3.467	97.582	9.820	107.402	161.873	269.275
PESCARA	89.711	4.030	93.741	11.278	105.019	181.221	286.240
CHIETI	118.587	5.293	123.880	13.689	137.569	232.965	370.534
<b>ABRUZZI</b>	<b>390.465</b>	<b>15.629</b>	<b>406.094</b>	<b>49.528</b>	<b>455.622</b>	<b>762.169</b>	<b>1.217.791</b>
ISERNIA	29.104	1.489	30.593	4.275	34.868	57.656	92.524
CAMPOBASSO	75.133	3.126	78.259	11.651	89.910	145.937	235.847
<b>MOLISE</b>	<b>104.237</b>	<b>4.615</b>	<b>108.852</b>	<b>15.926</b>	<b>124.778</b>	<b>203.593</b>	<b>328.371</b>
CASERTA	192.911	22.529	215.440	74.640	290.080	465.548	755.628
BENEVENTO	86.867	4.871	91.738	17.845	109.583	179.560	289.143
NAPOLI	694.684	63.496	758.180	297.530	1.055.710	1.914.853	2.970.563
AVELLINO	123.857	7.069	130.926	30.881	161.807	272.214	434.021
SALERNO	283.456	28.883	312.339	71.403	383.742	630.037	1.013.779
<b>CAMPANIA</b>	<b>1.381.775</b>	<b>126.848</b>	<b>1.508.623</b>	<b>492.299</b>	<b>2.000.922</b>	<b>3.462.212</b>	<b>5.463.134</b>
FOGGIA	177.709	18.585	196.294	37.018	233.312	448.283	681.595
BARI	415.139	32.786	447.925	68.929	516.854	947.773	1.464.627
TARANTO	160.697	17.880	178.577	33.990	212.567	359.747	572.314
BRINDISI	119.712	15.660	135.372	23.136	158.508	232.556	391.064
LECCE	214.096	37.091	251.187	45.597	296.784	465.233	762.017
<b>PUGLIA</b>	<b>1.087.353</b>	<b>122.002</b>	<b>1.209.355</b>	<b>208.670</b>	<b>1.418.025</b>	<b>2.453.592</b>	<b>3.871.617</b>
POTENZA	119.084	14.148	133.232	22.211	155.443	251.173	406.616
MATERA	59.255	7.370	66.625	11.083	77.708	125.862	203.570
<b>BASILICATA</b>	<b>178.339</b>	<b>21.518</b>	<b>199.857</b>	<b>33.294</b>	<b>233.151</b>	<b>377.035</b>	<b>610.186</b>
COSENZA	200.495	25.593	226.088	46.000	272.088	471.167	743.255
CATANZARO	183.152	22.560	205.712	46.330	252.042	492.792	744.834
REGGIO DI CALABRIA	138.812	25.674	164.486	36.611	201.097	371.996	573.093
<b>CALABRIA</b>	<b>522.459</b>	<b>73.827</b>	<b>596.286</b>	<b>128.941</b>	<b>725.227</b>	<b>1.335.955</b>	<b>2.061.182</b>
TRAPANI	104.877	9.159	114.036	21.183	135.219	285.646	420.865
PALERMO	286.538	32.484	319.022	71.330	390.352	808.223	1.198.575
MESSINA	174.203	25.117	199.320	40.086	239.406	429.917	669.323
AGRIGENTO	106.180	12.334	118.514	28.826	147.340	319.155	466.495
CALTANISSETTA	62.852	7.201	70.053	15.808	85.861	199.968	285.829
ENNA	42.698	5.661	48.359	10.871	59.230	131.709	190.939
CATANIA	249.678	33.554	283.232	53.110	336.342	669.235	1.005.577
RAGUSA	72.464	6.875	79.339	12.160	91.499	183.084	274.583
SIRACUSA	95.277	13.977	109.254	19.932	129.186	265.506	394.692
<b>SICILIA</b>	<b>1.194.767</b>	<b>146.362</b>	<b>1.341.129</b>	<b>273.306</b>	<b>1.614.435</b>	<b>3.292.443</b>	<b>4.906.878</b>
SASSARI	123.758	11.523	135.281	20.173	155.454	278.388	433.842
NUORO	73.293	8.843	82.136	15.416	97.552	177.265	274.817
ORISTANO	41.075	4.112	45.187	8.787	53.974	101.069	155.043
CAGLIARI	195.268	20.495	215.763	44.542	260.305	470.168	730.473
<b>SARDEGNA</b>	<b>433.394</b>	<b>44.973</b>	<b>478.367</b>	<b>88.918</b>	<b>567.285</b>	<b>1.026.890</b>	<b>1.594.175</b>
<b>ITALIA</b>	<b>19.223.551</b>	<b>1.022.786</b>	<b>20.246.337</b>	<b>2.304.016</b>	<b>22.550.353</b>	<b>34.006.558</b>	<b>56.556.911</b>

## segue TAV. 16 — Popolazione residente attiva e non attiva per sesso

## B — MASCHI

PROVINCIE E REGIONI	POPOLAZIONE ATTIVA				POPOLAZIONE NON ATTIVA	TOTALE	
	In condizione professionale			In cerca di prima occupazione			
	Occupati	Disoccupati	TOTALE				
TORINO	602.506	15.417	617.923	32.999	650.922	488.180	1.139.102
VERCELLI	99.674	2.092	101.766	3.557	105.323	83.035	188.358
NOVARA	127.784	3.457	131.241	4.786	136.027	107.589	243.616
CUNEO	149.920	1.774	151.694	4.103	155.797	115.357	271.154
ASTI	54.749	1.011	55.760	2.077	57.837	46.416	104.253
ALESSANDRIA	116.664	2.197	118.861	4.410	123.271	100.339	223.610
<b>PIEMONTE</b>	<b>1.151.297</b>	<b>25.948</b>	<b>1.177.245</b>	<b>51.932</b>	<b>1.229.177</b>	<b>940.916</b>	<b>2.170.093</b>
VALLE D'AOSTA	29.039	705	29.744	987	30.731	25.082	55.813
VARESE	205.631	4.486	210.117	6.912	217.029	161.886	378.915
COMO	204.366	3.699	208.065	6.576	214.641	158.649	373.290
SONDRIO	43.764	1.805	45.569	1.781	47.350	38.452	85.802
MILANO	1.056.731	23.809	1.080.540	45.192	1.125.732	807.526	1.933.258
BERGAMO	244.423	4.785	249.208	8.018	257.226	180.319	437.545
BRESCIA	271.764	7.229	278.993	7.338	286.331	209.082	495.413
PAVIA	130.420	2.342	132.762	4.605	137.367	108.516	245.883
CREMONA	88.379	1.340	89.719	2.367	92.086	68.014	160.100
MANTOVA	101.482	1.186	102.668	2.516	105.184	76.655	181.839
<b>LOMBARDIA</b>	<b>2.346.960</b>	<b>50.681</b>	<b>2.397.641</b>	<b>85.305</b>	<b>2.482.946</b>	<b>1.809.099</b>	<b>4.292.045</b>
BOLZANO - BOZEN	115.806	3.206	119.012	2.833	121.845	89.401	211.246
TRENTO	110.258	3.486	113.744	3.613	117.357	98.209	215.566
<b>TRENTINO-ALTO ADIGE</b>	<b>226.064</b>	<b>6.692</b>	<b>232.756</b>	<b>6.446</b>	<b>239.202</b>	<b>187.610</b>	<b>426.812</b>
VERONA	199.990	4.174	204.164	7.265	211.429	165.410	376.839
VICENZA	189.014	3.552	192.566	6.275	198.841	154.616	353.457
BELLUNO	53.364	1.983	55.347	1.564	56.911	48.387	105.298
TREVISO	187.505	3.844	191.349	5.938	197.287	153.095	350.382
VENEZIA	209.598	8.449	218.047	11.200	229.247	178.450	407.697
PADOVA	207.553	5.416	212.969	9.372	222.341	171.627	393.968
ROVIGO	63.795	1.991	65.786	3.063	68.849	54.530	123.379
<b>VENETO</b>	<b>1.110.819</b>	<b>29.409</b>	<b>1.140.228</b>	<b>44.677</b>	<b>1.184.905</b>	<b>926.115</b>	<b>2.111.020</b>
PORDENONE	70.197	1.574	71.771	1.879	73.650	60.400	134.050
UDINE	134.325	3.063	137.388	3.339	140.727	115.193	255.920
GORIZIA	35.023	1.288	36.311	997	37.308	31.517	68.825
TRIESTE	65.643	2.489	68.132	2.095	70.227	61.057	131.284
<b>FRIULI-VENEZIA GIULIA</b>	<b>305.188</b>	<b>8.414</b>	<b>313.602</b>	<b>8.310</b>	<b>321.912</b>	<b>268.167</b>	<b>590.079</b>
IMPERIA	50.546	3.051	53.597	3.173	56.770	49.528	106.298
SAVONA	70.093	2.665	72.758	3.123	75.881	66.303	142.184
GENOVA	243.673	5.704	249.377	16.229	265.606	227.705	493.311
LA SPEZIA	54.826	1.569	56.395	3.036	59.431	56.064	115.495
<b>LIGURIA</b>	<b>419.138</b>	<b>12.989</b>	<b>432.127</b>	<b>25.561</b>	<b>457.688</b>	<b>399.600</b>	<b>857.288</b>
PIACENZA	74.069	1.275	75.344	2.107	77.451	57.821	135.272
PARMA	105.113	1.613	106.726	2.425	109.151	84.346	193.497
REGGIO NELL'EMILIA	112.904	1.229	114.133	2.257	116.390	85.148	201.538
MODENA	164.486	2.532	167.018	3.323	170.341	119.766	290.107
BOLOGNA	249.246	3.925	253.171	6.101	259.272	187.328	446.600
FERRARA	96.890	2.920	99.810	3.511	103.321	80.030	183.351
RAVENNA	96.671	2.157	98.828	2.480	101.308	72.964	174.272
FORLI'	154.067	5.295	159.362	6.550	165.912	127.218	293.130
<b>EMILIA-ROMAGNA</b>	<b>1.053.446</b>	<b>20.946</b>	<b>1.074.392</b>	<b>28.754</b>	<b>1.103.146</b>	<b>814.621</b>	<b>1.917.767</b>
MASSA-CARRARA	46.692	2.020	48.712	2.940	51.652	46.489	98.141
LUCCA	91.770	3.545	95.315	4.916	100.231	84.155	184.386
PISTOIA	67.962	1.466	69.428	2.282	71.710	56.055	127.765
FIRENZE	313.823	4.872	318.695	12.278	330.973	246.268	577.241
LIVORNO	84.153	2.196	86.349	4.142	90.491	76.973	167.464
PISA	97.431	1.742	99.173	4.021	103.194	84.950	188.144
AREZZO	80.120	1.458	81.578	3.804	85.382	67.995	153.377
SIENA	65.999	1.183	67.182	2.175	69.357	54.917	124.274
GROSSETO	54.234	1.674	55.908	2.598	58.506	49.292	107.798
<b>TOSCANA</b>	<b>902.184</b>	<b>20.156</b>	<b>922.340</b>	<b>39.156</b>	<b>961.496</b>	<b>767.094</b>	<b>1.728.590</b>
PERUGIA	142.484	3.368	145.852	7.672	153.524	131.387	284.911
TERNI	53.328	1.539	54.867	3.020	57.887	52.766	110.653
<b>UMBRIA</b>	<b>195.812</b>	<b>4.907</b>	<b>200.719</b>	<b>10.692</b>	<b>211.411</b>	<b>184.153</b>	<b>395.564</b>

## segue TAV. 16 — Popolazione residente attiva e non attiva per sesso

## B — MASCHI

PROVINCIE E REGIONI	POPOLAZIONE ATTIVA					POPOLAZIONE NON ATTIVA	TOTALE
	In condizione professionale			In cerca di prima occupazione	TOTALE		
	Occupati	Disoccupati	TOTALE				
PESARO E URBINO	81.435	2.114	83.549	3.578	87.127	77.046	164.173
ANCONA	107.094	2.312	109.406	4.742	114.148	94.768	208.916
MACERATA	74.387	1.536	75.923	2.960	78.883	63.550	142.433
ASCOLI PICENO	88.430	2.176	90.606	4.748	95.354	76.416	171.770
<b>MARCHE</b>	<b>351.346</b>	<b>8.138</b>	<b>359.484</b>	<b>16.028</b>	<b>375.512</b>	<b>311.780</b>	<b>687.292</b>
VITERBO	60.826	2.373	63.199	5.221	68.420	64.034	132.454
RIETI	31.019	1.066	32.085	3.071	35.156	35.187	70.343
ROMA	825.442	40.097	865.539	100.802	966.341	816.778	1.783.119
LATINA	95.122	6.513	101.635	10.782	112.417	102.806	215.223
FROSINONE	98.361	5.456	103.817	12.606	116.423	110.570	226.993
<b>LAZIO</b>	<b>1.110.770</b>	<b>55.505</b>	<b>1.166.275</b>	<b>132.482</b>	<b>1.298.757</b>	<b>1.129.375</b>	<b>2.428.132</b>
L'AQUILA	60.031	1.973	62.004	7.083	69.087	72.746	141.833
TERAMO	62.787	1.985	64.772	4.614	69.386	63.397	132.783
PESCARA	62.249	2.398	64.647	5.268	69.915	69.283	139.198
CHIETI	80.412	3.504	83.916	6.604	90.520	90.142	180.662
<b>ABRUZZI</b>	<b>265.479</b>	<b>9.860</b>	<b>275.339</b>	<b>23.569</b>	<b>298.908</b>	<b>295.568</b>	<b>594.476</b>
ISERNIA	18.623	1.019	19.642	2.120	21.762	23.580	45.342
CAMPOBASSO	49.579	1.943	51.522	5.553	57.075	58.347	115.422
<b>MOLISE</b>	<b>68.202</b>	<b>2.962</b>	<b>71.164</b>	<b>7.673</b>	<b>78.837</b>	<b>81.927</b>	<b>160.764</b>
CASERTA	131.292	13.085	144.377	42.237	186.614	188.243	374.857
BENEVENTO	55.238	2.556	57.794	9.241	67.035	74.092	141.127
NAPOLI	508.552	48.871	557.423	191.873	749.296	716.231	1.465.527
AVELLINO	83.666	4.148	87.814	16.948	104.762	109.320	214.082
SALERNO	192.485	16.774	209.259	40.147	249.406	251.994	501.400
<b>CAMPANIA</b>	<b>971.233</b>	<b>85.434</b>	<b>1.056.667</b>	<b>300.446</b>	<b>1.357.113</b>	<b>1.339.880</b>	<b>2.696.993</b>
FOGGIA	130.466	12.478	142.944	22.258	165.202	169.780	334.982
BARI	301.364	23.713	325.077	42.028	367.105	347.029	714.134
TARANTO	116.667	9.134	125.801	20.895	146.696	135.392	282.088
BRINDISI	74.016	7.642	81.658	13.105	94.763	95.272	190.035
LECCE	134.864	14.211	149.075	23.688	172.763	194.179	366.942
<b>PUGLIA</b>	<b>757.377</b>	<b>67.178</b>	<b>824.555</b>	<b>121.974</b>	<b>946.529</b>	<b>941.652</b>	<b>1.888.181</b>
POTENZA	79.783	6.626	86.409	11.209	97.618	103.289	200.907
MATERA	42.463	4.269	46.732	5.542	52.274	48.821	101.095
<b>BASILICATA</b>	<b>122.246</b>	<b>10.895</b>	<b>133.141</b>	<b>16.751</b>	<b>149.892</b>	<b>152.110</b>	<b>302.002</b>
COSENZA	143.493	15.731	159.224	25.013	184.237	182.250	366.487
CATANZARO	132.147	16.348	148.495	27.856	176.351	192.867	369.218
REGGIO DI CALABRIA	98.845	14.243	113.088	20.711	133.799	148.195	281.994
<b>CALABRIA</b>	<b>374.485</b>	<b>46.322</b>	<b>420.807</b>	<b>73.580</b>	<b>494.387</b>	<b>523.312</b>	<b>1.017.699</b>
TRAPANI	80.226	7.714	87.940	12.614	100.554	105.315	205.869
PALERMO	213.885	24.590	238.475	45.786	284.261	298.286	582.547
MESSINA	119.940	13.697	133.637	22.040	155.677	169.401	325.078
AGRIGENTO	80.462	9.914	90.376	18.589	108.965	121.182	230.147
CALTANISSETTA	50.070	6.259	56.329	10.053	66.382	73.631	140.013
ENNA	32.623	4.964	37.587	6.683	44.270	48.788	93.058
CATANIA	190.327	26.347	216.674	33.615	250.289	242.122	492.411
RAGUSA	56.660	4.867	61.527	6.692	68.219	66.119	134.338
SIRACUSA	74.903	10.929	85.832	11.697	97.529	97.250	194.779
<b>SICILIA</b>	<b>899.096</b>	<b>109.281</b>	<b>1.008.377</b>	<b>167.769</b>	<b>1.176.146</b>	<b>1.222.094</b>	<b>2.398.240</b>
SASSARI	91.422	7.936	99.358	10.047	109.405	104.789	214.194
NUORO	53.032	6.158	59.190	7.895	67.085	68.704	135.789
ORISTANO	29.990	3.041	33.031	4.586	37.617	39.192	76.809
CAGLIARI	142.162	15.136	157.298	23.056	180.354	180.358	360.712
<b>SARDEGNA</b>	<b>316.606</b>	<b>32.271</b>	<b>348.877</b>	<b>45.584</b>	<b>394.461</b>	<b>393.043</b>	<b>787.504</b>
<b>ITALIA</b>	<b>12.976.787</b>	<b>608.693</b>	<b>13.585.480</b>	<b>1.207.676</b>	<b>14.793.156</b>	<b>12.713.198</b>	<b>27.506.354</b>

TAV. 17 - Popolazione residente attiva in condizione professionale,

A —

PROVINCIE E REGIONI	AGRICOL- TURA RAMO 0	INDUSTRIE						
		RAMO 1			RAMO 2	RAMO 3	RAMO 4	RAMO 5
		1. A	1. B	TOTALE				
TORINO	37.241	1.286	9.581	10.867	29.107	301.319	101.970	51.545
VERCELLI	13.032	222	1.433	1.655	4.181	17.499	57.165	12.006
NOVARA	9.227	780	2.592	3.372	12.865	34.886	41.205	17.654
CUNEO	46.568	212	1.754	1.966	7.873	23.879	38.551	18.195
ASTI	17.975	103	564	667	2.800	13.548	9.242	6.677
ALESSANDRIA	22.404	746	1.505	2.251	11.302	18.201	28.201	12.897
<b>PIEMONTE</b>	<b>146.447</b>	<b>3.349</b>	<b>17.429</b>	<b>20.778</b>	<b>68.128</b>	<b>409.332</b>	<b>276.334</b>	<b>118.974</b>
<b>VALLE D'AOSTA</b>	<b>3.911</b>	<b>29</b>	<b>1.087</b>	<b>1.116</b>	<b>5.812</b>	<b>1.891</b>	<b>3.324</b>	<b>4.836</b>
VARESE	5.278	503	2.172	2.675	15.908	73.325	87.641	22.103
COMO	7.827	399	2.071	2.470	15.383	58.932	81.419	24.153
SONDRIO	4.540	90	1.530	1.620	2.491	3.753	8.441	12.270
MILANO	23.974	7.642	14.993	22.635	108.242	331.758	265.912	83.142
BERGAMO	13.059	499	2.855	3.354	30.005	61.819	80.511	42.983
BRESCIA	24.941	500	3.401	3.901	26.349	87.734	68.914	40.350
PAVIA	18.666	1.202	1.843	3.045	7.990	29.310	38.083	14.662
CREMONA	16.749	839	1.145	1.984	5.850	18.195	25.702	9.791
MANTOVA	25.515	469	1.363	1.832	6.932	14.708	30.622	12.850
<b>LOMBARDIA</b>	<b>140.549</b>	<b>12.143</b>	<b>31.373</b>	<b>43.516</b>	<b>219.150</b>	<b>679.534</b>	<b>687.245</b>	<b>262.304</b>
BOLZANO - BOZEN	24.486	138	1.475	1.613	4.549	10.450	15.117	16.659
TRENTO	12.707	140	1.867	2.007	7.732	14.357	19.676	18.645
<b>TRENTINO-ALTO ADIGE</b>	<b>37.193</b>	<b>278</b>	<b>3.342</b>	<b>3.620</b>	<b>12.281</b>	<b>24.807</b>	<b>34.793</b>	<b>35.304</b>
VERONA	31.422	381	2.023	2.404	11.332	26.984	66.584	23.244
VICENZA	19.299	252	1.468	1.720	14.305	45.487	82.561	22.528
BELLUNO	4.141	244	1.039	1.283	3.590	11.566	9.658	12.281
TREVISO	25.617	505	2.041	2.546	10.823	33.812	72.347	24.450
VENEZIA	20.114	2.101	4.638	6.739	22.737	24.350	36.358	28.495
PADOVA	25.705	434	2.158	2.592	9.914	37.241	58.283	26.232
ROVIGO	17.887	147	1.218	1.365	3.043	7.722	20.063	9.420
<b>VENETO</b>	<b>144.185</b>	<b>4.064</b>	<b>14.585</b>	<b>18.649</b>	<b>75.744</b>	<b>187.162</b>	<b>345.854</b>	<b>146.650</b>
PORDENONE	8.038	97	736	833	3.829	20.536	17.172	11.249
UDINE	15.699	238	1.675	1.913	6.784	19.027	33.342	27.231
GORIZIA	2.837	66	806	872	1.085	8.806	6.604	3.126
TRIESTE	749	653	907	1.560	3.462	9.105	5.918	4.911
<b>FRIULI-VENEZIA GIULIA</b>	<b>27.323</b>	<b>1.054</b>	<b>4.124</b>	<b>5.178</b>	<b>15.160</b>	<b>57.474</b>	<b>63.036</b>	<b>46.517</b>
IMPERIA	13.835	162	743	905	1.322	2.736	4.817	8.822
SAVONA	7.825	1.154	1.474	2.628	8.478	9.673	5.168	9.638
GENOVA	8.047	2.844	3.980	6.824	24.493	43.725	23.213	20.327
LA SPEZIA	2.944	823	1.470	2.293	2.282	14.690	3.770	5.074
<b>LIGURIA</b>	<b>32.651</b>	<b>4.983</b>	<b>7.667</b>	<b>12.650</b>	<b>36.575</b>	<b>70.824</b>	<b>36.968</b>	<b>43.861</b>
PIACENZA	14.967	843	1.864	2.707	5.357	13.258	12.480	9.274
PARMA	18.272	481	1.247	1.728	8.298	15.496	26.021	13.997
REGGIO NELL'EMILIA	22.693	137	1.225	1.362	13.961	30.857	25.738	15.146
MODENA	27.791	270	1.453	1.723	27.964	41.168	51.271	20.254
BOLOGNA	32.398	445	2.626	3.071	11.710	70.025	54.587	25.081
FERRARA	36.993	213	1.183	1.396	6.308	17.807	17.122	13.293
RAVENNA	31.800	1.042	1.104	2.146	8.520	11.933	16.833	13.339
FORLI'	30.049	265	1.316	1.581	6.048	17.597	34.241	25.260
<b>EMILIA-ROMAGNA</b>	<b>214.963</b>	<b>3.696</b>	<b>12.018</b>	<b>15.714</b>	<b>88.166</b>	<b>218.141</b>	<b>238.293</b>	<b>135.644</b>
MASSA-CARRARA	3.011	438	635	1.073	9.319	7.129	3.575	6.869
LUCCA	9.439	220	1.172	1.392	8.471	10.306	30.339	11.767
PISTOIA	7.894	92	536	628	2.487	7.193	36.863	7.173
FIRENZE	18.059	467	3.776	4.243	22.246	37.197	143.034	28.757
LIVORNO	6.206	1.123	1.117	2.240	13.564	11.022	6.614	8.324
PISA	9.464	196	1.915	2.111	7.344	18.139	35.238	10.001
AREZZO	13.729	147	1.208	1.355	5.145	7.392	35.560	11.948
SIENA	12.756	138	572	710	7.140	6.912	14.816	7.732
GROSSETO	13.417	99	860	959	5.021	2.819	5.776	7.541
<b>TOSCANA</b>	<b>93.975</b>	<b>2.920</b>	<b>11.791</b>	<b>14.711</b>	<b>80.737</b>	<b>108.109</b>	<b>311.815</b>	<b>100.112</b>
PERUGIA	25.570	219	1.983	2.202	9.757	15.178	44.436	22.648
TERNI	6.563	168	933	1.101	12.228	5.482	5.915	7.732
<b>UMBRIA</b>	<b>32.133</b>	<b>387</b>	<b>2.916</b>	<b>3.303</b>	<b>21.985</b>	<b>20.660</b>	<b>50.351</b>	<b>30.380</b>

## per sesso e ramo di attività economica

## TOTALE

COMMERCIO RAMO 6			TRASPORTI E COMU- NICAZIONI RAMO 7	CREDITO E ASSICURAZIONE, SERVIZI ALLE IMPRESE, NOLEGGIO RAMO 8			PUBBLICA AMMINISTRAZIONE; SERVIZI PUBBLICI E PRIVATI RAMO 9			TOTALE
6. A	6. B	TOTALE		8. A	8. B	TOTALE	9. A	9. B	TOTALE	
139.433	15.612	155.045	50.759	20.772	30.342	51.114	36.117	135.595	171.712	960.679
23.404	2.942	26.346	6.382	3.196	3.463	6.659	5.540	18.654	24.194	169.119
32.009	3.782	35.791	10.825	4.196	4.582	8.778	8.041	25.378	33.419	208.022
32.215	4.526	36.741	10.857	3.651	4.278	7.929	7.582	26.129	33.711	226.270
12.224	1.429	13.653	5.113	1.803	1.761	3.564	3.509	9.433	12.942	86.181
27.579	3.567	31.146	14.178	3.861	3.713	7.574	7.870	22.958	30.828	178.982
<b>266.864</b>	<b>31.858</b>	<b>298.722</b>	<b>98.114</b>	<b>37.479</b>	<b>48.139</b>	<b>85.618</b>	<b>68.659</b>	<b>238.147</b>	<b>306.806</b>	<b>1.829.253</b>
<b>8.756</b>	<b>805</b>	<b>9.561</b>	<b>2.485</b>	<b>658</b>	<b>1.051</b>	<b>1.709</b>	<b>3.874</b>	<b>6.746</b>	<b>10.620</b>	<b>45.265</b>
45.453	5.793	51.246	12.331	6.116	7.800	13.916	8.682	40.239	48.921	333.344
46.790	6.131	52.921	13.848	6.114	9.322	15.436	8.967	36.998	45.965	318.354
12.319	1.388	13.707	3.330	1.204	1.180	2.384	3.032	10.827	13.859	66.395
285.287	26.042	311.329	98.943	59.276	77.558	136.834	54.816	251.481	306.297	1.689.066
51.030	6.772	57.802	13.340	6.893	8.228	15.121	8.605	43.847	52.452	370.446
60.651	8.010	68.661	15.133	6.824	9.245	16.069	11.002	48.555	59.557	411.609
31.582	3.703	35.285	11.954	5.075	5.232	10.307	7.485	29.041	36.526	205.828
20.606	2.493	23.099	6.294	2.726	2.967	5.693	4.402	18.229	22.631	135.988
22.891	3.100	25.991	6.314	2.279	3.054	5.333	5.437	18.841	24.278	154.375
<b>576.609</b>	<b>63.432</b>	<b>640.041</b>	<b>181.487</b>	<b>96.507</b>	<b>124.586</b>	<b>221.093</b>	<b>112.428</b>	<b>498.058</b>	<b>610.486</b>	<b>3.685.405</b>
45.695	3.361	49.056	9.096	3.642	4.498	8.140	10.951	28.342	39.293	178.459
34.037	3.119	37.156	8.775	3.386	3.747	7.133	10.692	28.579	39.271	167.459
<b>79.732</b>	<b>6.480</b>	<b>86.212</b>	<b>17.871</b>	<b>7.028</b>	<b>8.245</b>	<b>15.273</b>	<b>21.643</b>	<b>56.921</b>	<b>78.564</b>	<b>345.918</b>
48.761	7.328	56.089	18.993	5.409	7.686	13.095	12.052	41.427	53.479	303.626
39.881	6.559	46.440	11.348	4.634	6.318	10.952	9.003	34.322	43.325	297.965
17.910	1.496	19.406	3.241	922	1.544	2.466	4.528	11.788	16.316	83.948
43.235	6.770	50.005	13.013	4.129	6.094	10.223	9.703	34.684	44.387	287.223
58.382	5.799	64.181	27.692	5.575	7.249	12.824	17.847	46.012	63.859	307.349
60.143	6.922	67.065	14.671	5.505	8.132	13.637	12.038	48.567	60.605	315.945
14.201	1.937	16.138	4.461	1.402	1.536	2.938	4.229	12.838	17.067	100.104
<b>282.513</b>	<b>36.811</b>	<b>319.324</b>	<b>93.419</b>	<b>27.576</b>	<b>38.559</b>	<b>66.135</b>	<b>69.400</b>	<b>229.638</b>	<b>299.038</b>	<b>1.696.160</b>
16.563	1.830	18.393	3.643	1.421	2.299	3.720	6.192	14.978	21.170	108.583
35.490	4.101	39.591	11.331	3.698	5.374	9.072	13.067	29.213	42.280	206.270
10.350	927	11.277	3.700	939	1.032	1.971	6.412	8.554	14.966	55.244
23.066	1.976	25.042	15.339	3.988	3.481	7.469	10.814	21.064	31.878	105.433
<b>85.469</b>	<b>8.834</b>	<b>94.303</b>	<b>34.013</b>	<b>10.046</b>	<b>12.186</b>	<b>22.232</b>	<b>36.485</b>	<b>73.809</b>	<b>110.294</b>	<b>475.530</b>
21.479	1.774	23.253	6.125	1.501	2.520	4.021	5.220	13.627	18.847	84.683
25.818	1.946	27.764	9.962	1.812	3.250	5.062	6.472	16.896	23.368	109.566
68.924	5.503	74.427	49.845	11.055	11.942	22.997	27.201	62.333	89.534	363.432
14.835	1.232	16.067	8.310	1.439	1.989	3.428	9.508	11.742	21.250	80.108
<b>131.056</b>	<b>10.455</b>	<b>141.511</b>	<b>74.242</b>	<b>15.807</b>	<b>19.701</b>	<b>35.508</b>	<b>48.401</b>	<b>104.598</b>	<b>152.999</b>	<b>637.789</b>
17.103	2.995	20.098	7.319	2.108	2.725	4.833	5.075	15.062	20.137	110.430
27.191	3.485	30.676	8.460	4.207	4.202	8.409	6.223	26.109	32.332	163.689
25.098	3.085	28.183	7.231	3.504	3.497	7.001	5.720	22.717	28.437	180.609
38.145	5.570	43.715	10.677	5.100	5.810	10.910	9.231	33.063	42.294	277.767
72.568	7.294	79.862	28.657	10.597	12.175	22.772	19.413	70.647	90.060	418.223
23.299	2.831	26.130	6.656	2.651	2.945	5.596	6.695	21.317	28.012	159.313
25.047	2.962	28.009	10.981	2.897	2.943	5.840	7.466	21.328	28.794	158.195
51.300	6.512	57.812	13.928	4.586	5.495	10.081	11.792	36.655	48.447	245.044
<b>279.751</b>	<b>34.734</b>	<b>314.485</b>	<b>93.909</b>	<b>35.650</b>	<b>39.792</b>	<b>75.442</b>	<b>71.615</b>	<b>246.898</b>	<b>318.513</b>	<b>1.713.270</b>
11.843	1.254	13.097	4.627	1.184	1.534	2.718	4.618	11.390	16.008	67.426
26.497	3.409	29.906	8.077	2.460	3.489	5.949	7.198	20.377	27.575	143.221
18.733	2.263	20.996	4.764	1.969	2.247	4.216	4.513	13.278	17.791	110.005
86.207	9.500	95.707	29.458	11.677	14.317	25.994	28.342	71.663	100.005	504.700
22.816	2.069	24.885	14.104	1.989	2.994	4.983	10.421	19.472	29.893	121.835
21.721	2.460	24.181	7.546	2.262	3.187	5.449	11.891	22.210	34.101	153.574
16.285	2.600	18.885	6.471	2.141	2.204	4.345	7.026	16.343	23.369	128.199
16.442	1.852	18.294	5.168	4.890	1.928	6.818	5.978	15.001	20.979	101.325
14.039	1.705	15.744	5.288	1.368	1.753	3.121	7.667	10.593	18.260	77.946
<b>234.583</b>	<b>27.112</b>	<b>261.695</b>	<b>85.503</b>	<b>29.940</b>	<b>33.653</b>	<b>63.593</b>	<b>87.654</b>	<b>200.327</b>	<b>287.981</b>	<b>1.408.231</b>
29.879	4.978	34.857	12.864	3.622	4.340	7.962	13.788	34.540	48.328	223.802
11.501	1.498	12.999	4.485	1.227	1.312	2.539	5.594	11.997	17.591	76.635
<b>41.380</b>	<b>6.476</b>	<b>47.856</b>	<b>17.349</b>	<b>4.849</b>	<b>5.652</b>	<b>10.501</b>	<b>19.382</b>	<b>46.537</b>	<b>65.919</b>	<b>300.437</b>

## segue TAV. 17 — Popolazione residente attiva in condizione professionale,

A —

PROVINCIE E REGIONI	AGRICOL- TURA RAMO 0	INDUSTRIE						
		RAMO 1			RAMO 2	RAMO 3	RAMO 4	RAMO 5
		1. A	1. B	TOTALE				
PESARO E URBINO	12.635	188	692	880	3.289	8.844	29.245	12.770
ANCONA	16.098	835	1.299	2.134	4.588	18.050	33.531	13.331
MACERATA	17.644	381	728	1.109	2.881	5.790	35.988	10.297
ASCOLI PICENO	18.712	319	1.098	1.417	3.763	6.190	44.943	13.195
<b>MARCHE</b>	<b>65.089</b>	<b>1.723</b>	<b>3.817</b>	<b>5.540</b>	<b>14.521</b>	<b>38.874</b>	<b>143.707</b>	<b>49.593</b>
VITERBO	17.258	141	725	866	5.699	2.385	5.150	9.520
RIETI	6.512	67	514	581	1.349	3.797	4.054	5.728
ROMA	42.594	5.564	14.950	20.514	30.337	69.037	94.421	94.453
LATINA	22.794	438	1.588	2.026	7.921	13.179	15.727	16.401
FROSINONE	17.634	256	1.135	1.391	7.544	21.222	18.004	16.720
<b>LAZIO</b>	<b>106.792</b>	<b>6.466</b>	<b>18.912</b>	<b>25.378</b>	<b>52.850</b>	<b>109.620</b>	<b>137.356</b>	<b>142.822</b>
L'AQUILA	9.241	184	1.011	1.195	2.712	8.844	6.653	13.454
TERAMO	14.505	199	673	872	3.997	3.931	19.505	13.755
PESCARA	9.261	534	850	1.384	3.709	4.860	9.913	10.360
CHIETI	25.595	533	1.038	1.571	6.235	10.394	12.692	15.091
<b>ABRÙZZI</b>	<b>58.602</b>	<b>1.450</b>	<b>3.572</b>	<b>5.022</b>	<b>16.653</b>	<b>28.029</b>	<b>48.763</b>	<b>52.660</b>
ISERNIA	7.772	46	236	282	620	1.735	2.015	5.095
CAMPOBASSO	22.082	120	583	703	1.763	5.963	4.312	11.061
<b>MOLISE</b>	<b>29.854</b>	<b>166</b>	<b>819</b>	<b>985</b>	<b>2.383</b>	<b>7.698</b>	<b>6.327</b>	<b>16.156</b>
CASERTA	49.490	338	1.310	1.648	7.905	22.447	16.642	23.954
BENEVENTO	34.084	153	498	651	1.622	3.140	5.350	10.376
NAPOLI	73.209	2.134	8.415	10.549	24.911	73.610	70.466	57.432
AVELLINO	32.133	153	738	891	2.734	7.405	13.176	20.555
SALERNO	77.714	320	1.808	2.128	11.124	17.779	27.295	33.328
<b>CAMPANIA</b>	<b>266.630</b>	<b>3.098</b>	<b>12.769</b>	<b>15.867</b>	<b>48.296</b>	<b>124.381</b>	<b>132.929</b>	<b>145.645</b>
FOGGIA	56.934	402	1.273	1.675	6.381	7.322	11.882	22.791
BARI	79.947	794	4.294	5.088	12.961	27.209	45.717	45.239
TARANTO	42.260	692	971	1.663	26.939	10.399	7.243	14.361
BRINDISI	51.266	225	892	1.117	7.029	6.476	6.874	11.699
LECCE	79.943	263	1.363	1.626	4.941	9.671	25.630	28.125
<b>PUGLIA</b>	<b>310.350</b>	<b>2.376</b>	<b>8.793</b>	<b>11.169</b>	<b>58.251</b>	<b>61.077</b>	<b>97.346</b>	<b>122.215</b>
POTENZA	38.980	118	1.351	1.469	2.443	5.149	5.904	26.549
MATERA	17.030	209	700	909	3.943	2.559	3.769	10.411
<b>BASILICATA</b>	<b>56.010</b>	<b>327</b>	<b>2.051</b>	<b>2.378</b>	<b>6.386</b>	<b>7.708</b>	<b>9.673</b>	<b>36.960</b>
COSENZA	53.985	259	1.811	2.070	3.279	6.905	12.551	44.608
CATANZARO	46.726	312	1.940	2.252	5.101	7.461	9.214	37.130
REGGIO DI CALABRIA	43.483	198	1.063	1.261	2.500	5.205	6.217	20.314
<b>CALABRIA</b>	<b>144.194</b>	<b>769</b>	<b>4.814</b>	<b>5.583</b>	<b>10.880</b>	<b>19.571</b>	<b>27.982</b>	<b>102.052</b>
TRAPANI	27.456	147	726	873	3.489	3.727	6.180	16.031
PALERMO	45.347	402	4.111	4.513	5.666	20.156	21.309	41.447
MESSINA	45.082	833	1.834	2.667	4.559	7.402	11.082	23.105
AGRIGENTO	32.406	289	875	1.164	3.470	3.506	5.265	21.790
CALTANISSETTA	11.364	631	649	1.280	5.791	3.550	2.779	12.742
ENNA	9.027	209	401	610	1.947	1.866	2.904	10.477
CATANIA	54.557	912	2.347	3.259	6.309	13.990	17.906	34.505
RAGUSA	21.539	610	454	1.064	2.842	2.628	4.064	10.618
SIRACUSA	20.572	4.722	1.270	5.992	5.743	6.569	4.047	13.560
<b>SICILIA</b>	<b>267.350</b>	<b>8.755</b>	<b>12.667</b>	<b>21.422</b>	<b>39.816</b>	<b>63.394</b>	<b>75.536</b>	<b>184.275</b>
SASSARI	16.152	448	1.257	1.705	7.291	4.914	8.459	20.364
NUORO	16.239	143	870	1.013	3.963	2.425	5.728	12.613
ORISTANO	9.709	137	474	611	1.095	1.136	2.651	6.597
CAGLIARI	20.021	1.937	3.449	5.386	15.631	9.720	12.639	28.679
<b>SARDEGNA</b>	<b>62.121</b>	<b>2.665</b>	<b>6.050</b>	<b>8.715</b>	<b>27.980</b>	<b>18.195</b>	<b>29.477</b>	<b>68.253</b>
<b>ITALIA</b>	<b>2.240.322</b>	<b>60.698</b>	<b>180.596</b>	<b>241.294</b>	<b>901.754</b>	<b>2.256.481</b>	<b>2.757.109</b>	<b>1.845.213</b>

## per sesso e ramo di attività economica

## TOTALE

COMMERCIO RAMO 6			TRASPORTI E COMU- NICAZIONI RAMO 7	CREDITO E ASSICURAZIONE, SERVIZI ALLE IMPRESE, NOLEGGIO RAMO 8			PUBBLICA AMMINISTRAZIONE; SERVIZI PUBBLICI E PRIVATI RAMO 9			TOTALE
6. A	6. B	TOTALE		8. A	8. B	TOTALE	9. A	9. B	TOTALE	
19.244	2.887	22.131	5.904	2.179	2.957	5.136	7.306	19.767	27.073	127.907
25.971	3.566	29.537	12.546	3.278	3.650	6.928	10.105	25.867	35.972	172.715
15.588	2.495	18.083	4.625	1.651	1.950	3.601	5.879	15.621	21.500	121.518
18.045	2.788	20.833	5.478	1.977	2.395	4.372	5.917	17.523	23.440	142.343
<b>78.848</b>	<b>11.736</b>	<b>90.584</b>	<b>28.553</b>	<b>9.085</b>	<b>10.952</b>	<b>20.037</b>	<b>29.207</b>	<b>78.778</b>	<b>107.985</b>	<b>564.483</b>
13.171	1.849	15.020	5.595	1.473	1.562	3.035	8.807	12.538	21.345	85.873
5.885	854	6.739	2.779	869	776	1.645	4.729	7.346	12.075	45.259
207.214	23.039	230.253	124.627	53.172	55.460	108.632	190.202	270.442	460.644	1.275.512
20.025	3.291	23.316	7.849	1.455	2.976	4.431	11.013	19.113	30.126	143.770
18.581	2.772	21.353	8.811	1.472	2.264	3.736	9.604	19.600	29.204	145.619
<b>264.876</b>	<b>31.805</b>	<b>296.681</b>	<b>149.661</b>	<b>58.441</b>	<b>63.038</b>	<b>121.479</b>	<b>224.355</b>	<b>329.039</b>	<b>553.394</b>	<b>1.696.033</b>
12.834	1.478	14.312	6.451	1.216	1.668	2.884	9.239	15.906	25.145	90.891
12.896	2.377	15.273	3.812	1.020	1.394	2.414	5.962	13.556	19.518	97.582
18.091	2.363	20.454	6.434	1.569	2.202	3.771	7.100	16.495	23.595	93.741
15.889	2.350	18.239	5.582	1.258	1.904	3.162	7.369	17.950	25.319	123.880
<b>59.710</b>	<b>8.568</b>	<b>68.278</b>	<b>22.279</b>	<b>5.063</b>	<b>7.168</b>	<b>12.231</b>	<b>29.670</b>	<b>63.907</b>	<b>93.577</b>	<b>406.094</b>
3.375	516	3.891	1.200	201	424	625	2.679	4.679	7.358	30.593
8.911	1.264	10.175	3.173	819	1.155	1.974	6.475	10.578	17.053	78.259
<b>12.286</b>	<b>1.780</b>	<b>14.066</b>	<b>4.373</b>	<b>1.020</b>	<b>1.579</b>	<b>2.599</b>	<b>9.154</b>	<b>15.257</b>	<b>24.411</b>	<b>108.852</b>
22.010	3.558	25.568	10.838	1.530	2.947	4.477	20.867	31.604	52.471	215.440
8.069	1.671	9.740	5.013	657	1.221	1.878	6.212	13.672	19.884	91.738
109.651	13.286	122.937	76.178	13.678	17.401	31.079	70.338	147.471	217.809	758.180
12.443	2.774	15.217	5.895	917	2.057	2.974	9.258	20.688	29.946	130.926
39.063	7.084	46.147	17.115	2.762	5.132	7.894	19.784	52.031	71.815	312.339
<b>191.236</b>	<b>28.373</b>	<b>219.609</b>	<b>115.039</b>	<b>19.544</b>	<b>28.758</b>	<b>48.302</b>	<b>126.459</b>	<b>265.466</b>	<b>391.925</b>	<b>1.508.623</b>
23.477	4.086	27.563	12.280	1.801	3.378	5.179	13.834	30.453	44.287	196.294
66.622	10.348	76.970	33.783	6.038	9.618	15.656	29.161	76.194	105.355	447.925
17.851	3.087	20.938	8.179	1.447	2.774	4.221	17.838	24.536	42.374	178.577
13.795	2.737	16.532	5.116	1.027	1.865	2.892	8.144	18.227	26.371	135.372
27.273	5.436	32.709	8.543	2.552	4.174	6.726	15.073	38.200	53.273	251.187
<b>149.018</b>	<b>25.694</b>	<b>174.712</b>	<b>67.901</b>	<b>12.865</b>	<b>21.809</b>	<b>34.674</b>	<b>84.050</b>	<b>187.610</b>	<b>271.660</b>	<b>1.209.355</b>
12.474	2.329	14.803	5.370	1.109	1.812	2.921	10.105	19.539	29.644	133.232
6.583	1.386	7.969	2.706	664	952	1.616	5.241	10.472	15.713	66.625
<b>19.057</b>	<b>3.715</b>	<b>22.772</b>	<b>8.076</b>	<b>1.773</b>	<b>2.764</b>	<b>4.537</b>	<b>15.346</b>	<b>30.011</b>	<b>45.357</b>	<b>199.857</b>
25.162	4.139	29.301	11.729	2.810	3.284	6.094	17.039	38.527	55.566	226.088
22.718	4.068	26.786	12.216	1.813	3.229	5.042	17.327	36.457	53.784	205.712
17.919	3.050	20.969	16.352	1.640	2.481	4.121	15.537	28.527	44.064	164.486
<b>65.799</b>	<b>11.257</b>	<b>77.056</b>	<b>40.297</b>	<b>6.263</b>	<b>8.994</b>	<b>15.257</b>	<b>49.903</b>	<b>103.511</b>	<b>153.414</b>	<b>596.286</b>
15.646	3.079	18.725	7.672	1.969	2.095	4.064	9.180	16.639	25.819	114.036
48.570	6.767	55.337	24.318	7.490	7.247	14.737	28.280	57.912	86.192	319.022
27.747	3.785	31.532	15.362	2.529	4.141	6.670	18.928	32.931	51.859	199.320
13.639	2.256	15.895	6.679	1.538	1.546	3.084	8.767	16.488	25.255	118.514
8.590	1.389	9.979	4.173	811	1.142	1.953	5.418	11.024	16.442	70.053
5.284	1.010	6.294	2.012	487	689	1.176	3.900	8.146	12.046	48.359
46.027	7.976	54.003	18.195	4.227	6.823	11.050	19.420	50.038	69.458	283.232
10.163	2.186	12.349	4.791	930	1.588	2.518	5.026	11.900	16.926	79.339
13.889	2.312	16.201	6.167	1.332	2.171	3.503	9.823	17.077	26.900	109.254
<b>189.555</b>	<b>30.760</b>	<b>220.315</b>	<b>89.369</b>	<b>21.313</b>	<b>27.442</b>	<b>48.755</b>	<b>108.742</b>	<b>222.155</b>	<b>330.897</b>	<b>1.341.129</b>
22.371	2.907	25.278	9.347	2.224	2.963	5.187	11.129	25.455	36.584	135.281
10.982	1.339	12.321	4.439	802	1.073	1.875	7.191	14.329	21.520	82.136
6.936	847	7.783	2.560	467	650	1.117	3.764	8.164	11.928	45.187
36.121	4.372	40.493	15.148	2.828	4.351	7.179	19.434	41.433	60.867	215.763
<b>76.410</b>	<b>9.465</b>	<b>85.875</b>	<b>31.494</b>	<b>6.321</b>	<b>9.037</b>	<b>15.358</b>	<b>41.518</b>	<b>89.381</b>	<b>130.899</b>	<b>478.367</b>
<b>3.093.508</b>	<b>390.150</b>	<b>3.483.658</b>	<b>1.255.434</b>	<b>407.228</b>	<b>513.105</b>	<b>920.333</b>	<b>1.257.945</b>	<b>3.086.794</b>	<b>4.344.739</b>	<b>20.246.337</b>

## segue TAV. 17 — Popolazione residente attiva in condizione professionale,

B —

PROVINCIE E REGIONI	AGRICOL- TURA RAMO 0	INDUSTRIE						
		RAMO 1			RAMO 2	RAMO 3	RAMO 4	RAMO 5
		1. A	1. B	TOTALE				
TORINO	22.652	1.010	7.785	8.795	21.295	230.158	57.735	47.250
VERCELLI	8.315	191	1.328	1.519	3.392	14.547	27.437	11.494
NOVARA	5.846	696	2.347	3.043	10.808	26.160	18.631	16.895
CUNEO	33.249	168	1.635	1.803	6.863	20.613	23.355	17.432
ASTI	11.350	76	510	586	2.371	10.831	5.118	6.381
ALESSANDRIA	14.552	660	1.382	2.042	9.825	15.142	16.454	12.182
<b>PIEMONTE</b>	<b>95.964</b>	<b>2.801</b>	<b>14.987</b>	<b>17.788</b>	<b>54.554</b>	<b>317.451</b>	<b>148.730</b>	<b>111.634</b>
<b>VALLE D'AOSTA</b>	<b>2.203</b>	<b>29</b>	<b>1.038</b>	<b>1.067</b>	<b>5.499</b>	<b>1.592</b>	<b>2.100</b>	<b>4.647</b>
VARESE	3.997	412	1.916	2.328	12.126	58.713	40.654	21.123
COMO	6.017	309	1.817	2.126	11.396	45.323	46.427	23.019
SONDRIO	3.233	80	1.480	1.560	2.086	3.159	5.282	12.045
MILANO	19.431	5.927	12.364	18.291	73.008	248.766	156.775	75.555
BERGAMO	10.928	417	2.644	3.061	26.154	51.342	39.001	41.344
BRESCIA	22.626	443	3.129	3.572	23.373	72.092	29.830	39.117
PAVIA	14.468	1.083	1.647	2.730	6.089	23.513	18.395	13.963
CREMONA	14.524	745	994	1.739	4.749	14.441	12.760	9.405
MANTOVA	21.766	422	1.271	1.693	5.893	12.262	13.813	12.365
<b>LOMBARDIA</b>	<b>116.990</b>	<b>9.838</b>	<b>27.262</b>	<b>37.100</b>	<b>164.874</b>	<b>529.611</b>	<b>362.937</b>	<b>247.936</b>
BOLZANO - BOZEN	21.597	126	1.371	1.497	3.898	9.047	11.671	16.008
TRENTO	10.552	121	1.769	1.890	6.909	11.907	13.829	18.119
<b>TRENTINO-ALTO ADIGE</b>	<b>32.149</b>	<b>247</b>	<b>3.140</b>	<b>3.387</b>	<b>10.807</b>	<b>20.954</b>	<b>25.500</b>	<b>34.127</b>
VERONA	26.069	329	1.870	2.199	9.001	23.539	36.135	22.213
VICENZA	16.188	207	1.309	1.516	10.054	38.435	40.069	21.554
BELLUNO	2.848	224	1.003	1.227	3.183	7.777	6.064	12.000
TREVISO	20.742	450	1.787	2.237	8.882	28.741	37.412	23.589
VENEZIA	17.698	1.976	3.962	5.938	20.617	21.799	19.929	27.544
PADOVA	21.608	375	1.951	2.326	7.803	32.326	29.013	25.199
ROVIGO	12.963	136	1.141	1.277	2.731	6.915	8.685	9.148
<b>VENETO</b>	<b>118.116</b>	<b>3.697</b>	<b>13.023</b>	<b>16.720</b>	<b>62.271</b>	<b>159.532</b>	<b>177.307</b>	<b>141.247</b>
PORDENONE	5.788	78	694	772	3.165	15.354	10.038	10.785
UDINE	11.000	217	1.546	1.763	5.805	15.909	19.001	25.942
GORIZIA	2.112	58	755	813	946	8.077	3.725	2.953
TRIESTE	589	608	771	1.379	2.736	8.005	3.828	4.598
<b>FRIULI-VENEZIA GIULIA</b>	<b>19.489</b>	<b>961</b>	<b>3.766</b>	<b>4.727</b>	<b>12.652</b>	<b>47.345</b>	<b>36.592</b>	<b>44.278</b>
IMPERIA	8.283	140	680	820	949	2.180	3.017	8.496
SAVONA	4.716	1.092	1.400	2.492	7.054	8.832	3.380	9.258
GENOVA	5.068	2.376	3.603	5.979	21.722	37.736	14.623	19.072
LA SPEZIA	1.738	790	1.393	2.183	1.996	13.309	2.422	4.817
<b>LIGURIA</b>	<b>19.805</b>	<b>4.398</b>	<b>7.076</b>	<b>11.474</b>	<b>31.721</b>	<b>62.057</b>	<b>23.442</b>	<b>41.643</b>
PIACENZA	12.070	779	1.688	2.467	4.422	11.528	6.465	8.785
PARMA	14.205	437	1.122	1.559	6.322	13.124	14.812	13.152
REGGIO NELL'EMILIA	16.747	110	1.126	1.236	8.361	24.008	11.084	14.119
MODENA	18.314	221	1.311	1.532	16.640	33.086	20.470	19.136
BOLOGNA	20.890	380	2.334	2.714	7.523	52.646	24.130	23.291
FERRARA	20.892	185	1.095	1.280	5.522	15.291	7.439	12.801
RAVENNA	19.339	956	1.028	1.984	7.254	10.195	7.825	12.600
FORLI'	20.791	235	1.210	1.445	5.131	15.496	17.767	24.165
<b>EMILIA-ROMAGNA</b>	<b>143.248</b>	<b>3.303</b>	<b>10.914</b>	<b>14.217</b>	<b>61.175</b>	<b>175.374</b>	<b>109.992</b>	<b>128.049</b>
MASSA-CARRARA	1.951	426	613	1.039	8.878	6.663	2.358	6.708
LUCCA	6.404	202	1.079	1.281	7.116	9.187	17.428	11.301
PISTOIA	6.103	77	505	582	1.978	6.252	19.505	7.001
FIRENZE	14.178	385	3.224	3.609	16.316	31.334	75.400	27.217
LIVORNO	4.064	1.077	1.058	2.135	12.806	10.206	3.956	8.052
PISA	6.756	175	1.783	1.958	5.945	15.723	17.905	9.562
AREZZO	9.952	132	1.134	1.266	4.411	6.289	18.015	11.651
SIENA	10.158	109	526	635	5.581	5.756	8.154	7.428
GROSSETO	11.541	86	829	915	4.810	2.637	2.679	7.290
<b>TOSCANA</b>	<b>71.107</b>	<b>2.669</b>	<b>10.751</b>	<b>13.420</b>	<b>67.841</b>	<b>94.027</b>	<b>163.400</b>	<b>96.210</b>
PERUGIA	19.616	205	1.876	2.081	7.613	13.876	18.782	22.104
TERNI	5.494	159	873	1.032	11.610	5.076	3.215	7.500
<b>UMBRIA</b>	<b>25.110</b>	<b>364</b>	<b>2.749</b>	<b>3.113</b>	<b>19.223</b>	<b>18.952</b>	<b>21.997</b>	<b>29.604</b>



## per sesso e ramo di attività economica

## MASCHI

COMMERCIO RAMO 6			TRASPORTI E COMU- NICAZIONI RAMO 7	CREDITO E ASSICURAZIONE, SERVIZI ALLE IMPRESE, NOLEGGIO RAMO 8			PUBBLICA AMMINISTRAZIONE; SERVIZI PUBBLICI E PRIVATI RAMO 9			TOTALE
6. A	6. B	TOTALE		8. A	8. B	TOTALE	9. A	9. B	TOTALE	
73.990	13.860	87.850	41.536	13.359	17.937	31.296	24.548	44.808	69.356	617.923
12.758	2.710	15.468	5.185	2.284	2.097	4.381	3.790	6.238	10.028	101.766
17.077	3.379	20.456	8.986	3.060	2.865	5.925	6.128	8.363	14.491	131.241
16.357	4.157	20.514	8.897	2.601	2.642	5.243	5.514	8.211	13.725	151.694
6.172	1.291	7.463	4.248	1.208	1.020	2.228	2.313	2.871	5.184	55.760
14.856	3.250	18.106	12.148	2.810	2.234	5.044	5.705	7.661	13.366	118.861
<b>141.210</b>	<b>28.647</b>	<b>169.857</b>	<b>81.000</b>	<b>25.322</b>	<b>28.795</b>	<b>54.117</b>	<b>47.998</b>	<b>78.152</b>	<b>126.150</b>	<b>1.177.245</b>
<b>3.916</b>	<b>755</b>	<b>4.671</b>	<b>1.981</b>	<b>437</b>	<b>662</b>	<b>1.099</b>	<b>2.586</b>	<b>2.299</b>	<b>4.885</b>	<b>29.744</b>
26.208	5.153	31.361	10.342	4.510	4.730	9.240	6.130	14.103	20.233	210.117
27.565	5.526	33.091	11.293	4.619	5.602	10.221	6.514	12.638	19.152	208.065
6.397	1.325	7.722	2.826	961	767	1.728	2.213	3.715	5.928	45.569
172.458	23.367	195.825	81.245	41.860	46.562	88.422	36.335	86.887	123.222	1.080.540
28.802	6.069	34.871	11.236	5.294	5.129	10.423	5.942	14.906	20.848	249.208
33.026	7.368	40.394	12.733	5.358	5.549	10.907	8.053	16.296	24.349	278.993
17.884	3.353	21.237	10.231	3.810	3.025	6.835	5.127	10.174	15.301	132.762
11.530	2.241	13.771	5.310	2.139	1.717	3.856	2.948	6.216	9.164	89.719
12.765	2.885	15.650	5.338	1.754	1.913	3.667	3.630	6.591	10.221	102.668
<b>336.635</b>	<b>57.287</b>	<b>393.922</b>	<b>150.554</b>	<b>70.305</b>	<b>74.994</b>	<b>145.299</b>	<b>76.892</b>	<b>171.526</b>	<b>248.418</b>	<b>2.397.641</b>
21.266	3.149	24.415	7.783	2.525	2.961	5.486	8.597	9.013	17.610	119.012
17.442	2.958	20.400	7.453	2.449	2.443	4.892	7.802	9.991	17.793	113.744
<b>38.708</b>	<b>6.107</b>	<b>44.815</b>	<b>15.236</b>	<b>4.974</b>	<b>5.404</b>	<b>10.378</b>	<b>16.399</b>	<b>19.004</b>	<b>35.403</b>	<b>232.756</b>
28.124	6.679	34.803	16.568	4.072	4.736	8.808	9.341	15.488	24.829	204.164
22.703	5.758	28.461	9.690	3.427	3.903	7.330	6.716	12.553	19.269	192.566
8.920	1.404	10.324	2.636	690	1.099	1.789	3.384	4.115	7.499	55.347
24.993	6.059	31.052	11.298	3.105	3.828	6.933	7.426	13.037	20.463	191.349
34.282	5.379	39.661	24.544	4.254	4.595	8.849	13.242	18.226	31.468	218.047
37.660	6.436	44.096	12.818	4.100	5.056	9.156	9.131	19.493	28.624	212.969
8.636	1.782	10.418	3.807	1.068	973	2.041	3.070	4.731	7.801	65.786
<b>165.318</b>	<b>33.497</b>	<b>198.815</b>	<b>81.361</b>	<b>20.716</b>	<b>24.190</b>	<b>44.906</b>	<b>52.310</b>	<b>87.643</b>	<b>139.953</b>	<b>1.140.228</b>
8.864	1.689	10.553	2.889	1.101	1.453	2.554	4.890	4.983	9.873	71.771
18.188	3.720	21.908	9.388	2.741	3.476	6.217	10.473	9.982	20.455	137.388
4.931	847	5.778	3.091	661	656	1.317	4.586	2.913	7.499	36.311
11.215	1.884	13.099	13.433	2.923	1.992	4.915	8.059	7.491	15.550	68.132
<b>43.198</b>	<b>8.140</b>	<b>51.338</b>	<b>28.801</b>	<b>7.426</b>	<b>7.577</b>	<b>15.003</b>	<b>28.008</b>	<b>25.369</b>	<b>53.377</b>	<b>313.602</b>
11.511	1.600	13.111	5.257	1.155	1.467	2.622	3.974	4.888	8.862	53.597
12.646	1.801	14.447	8.789	1.294	1.945	3.239	4.634	5.917	10.551	72.758
37.881	5.057	42.938	43.559	8.040	7.757	15.797	19.570	23.313	42.883	249.377
7.173	1.140	8.313	7.464	1.095	1.279	2.374	7.576	4.203	11.779	56.395
<b>69.211</b>	<b>9.598</b>	<b>78.809</b>	<b>65.069</b>	<b>11.584</b>	<b>12.448</b>	<b>24.032</b>	<b>35.754</b>	<b>38.321</b>	<b>74.075</b>	<b>432.127</b>
9.147	2.683	11.830	6.213	1.461	1.736	3.197	3.454	4.913	8.367	75.344
14.451	3.131	17.582	7.078	2.914	2.592	5.506	4.275	9.111	13.386	106.726
14.020	2.807	16.827	5.996	2.444	2.162	4.606	3.593	7.556	11.149	114.133
20.283	5.080	25.363	8.979	3.672	3.578	7.250	5.653	10.595	16.248	167.018
39.757	6.600	46.357	23.894	7.290	7.053	14.343	12.522	24.861	37.383	253.171
12.297	2.680	14.977	5.694	1.915	1.817	3.732	4.574	7.608	12.182	99.810
12.066	2.753	14.819	9.303	2.101	1.790	3.891	4.831	6.787	11.618	98.828
27.242	6.043	33.285	12.090	3.596	3.403	6.999	8.682	13.511	22.193	159.362
<b>149.263</b>	<b>31.777</b>	<b>181.040</b>	<b>79.247</b>	<b>25.393</b>	<b>24.131</b>	<b>49.524</b>	<b>47.584</b>	<b>84.942</b>	<b>132.526</b>	<b>1.074.392</b>
5.894	1.205	7.099	4.113	882	1.020	1.902	3.675	4.326	8.001	48.712
15.568	3.116	18.684	6.930	1.816	2.407	4.223	5.064	7.697	12.761	95.315
10.621	2.089	12.710	4.123	1.472	1.457	2.929	3.347	4.898	8.245	69.428
52.476	8.610	61.086	25.221	8.383	8.886	17.269	19.504	27.561	47.065	318.695
11.871	1.932	13.803	12.534	1.502	1.986	3.488	8.112	7.193	15.305	86.349
11.359	2.228	13.587	6.510	1.660	2.015	3.675	8.727	8.825	17.552	99.173
9.678	2.405	12.083	5.758	1.607	1.484	3.091	5.004	6.078	11.082	81.578
8.809	1.696	10.505	4.505	3.466	1.245	4.711	4.109	5.640	9.749	67.182
7.366	1.600	8.966	4.741	1.054	1.085	2.139	6.213	3.977	10.190	55.908
<b>133.642</b>	<b>24.881</b>	<b>158.523</b>	<b>74.435</b>	<b>21.842</b>	<b>21.585</b>	<b>43.427</b>	<b>63.755</b>	<b>76.195</b>	<b>139.950</b>	<b>922.340</b>
16.885	4.744	21.629	11.451	2.745	2.792	5.537	9.953	13.210	23.163	145.852
5.944	1.428	7.372	3.842	883	874	1.757	4.047	3.922	7.969	54.867
<b>22.829</b>	<b>6.172</b>	<b>29.001</b>	<b>15.293</b>	<b>3.628</b>	<b>3.666</b>	<b>7.294</b>	<b>14.000</b>	<b>17.132</b>	<b>31.132</b>	<b>200.719</b>

## segue TAV. 17 — Popolazione residente attiva in condizione professionale,

B —

PROVINCIE E REGIONI	AGRICOL- TURA RAMO 0	INDUSTRIE						
		RAMO 1			RAMO 2	RAMO 3	RAMO 4	RAMO 5
		1. A	1. B	TOTALE				
PESARO E URBINO	10.073	165	646	811	2.783	7.752	14.916	12.351
ANCONA	10.581	783	1.183	1.966	3.598	14.861	14.867	12.757
MACERATA	12.145	365	687	1.052	2.470	5.055	17.083	9.946
ASCOLI PICENO	13.418	289	1.014	1.303	3.273	5.275	22.395	12.684
<b>MARCHE</b>	<b>46.217</b>	<b>1.602</b>	<b>3.530</b>	<b>5.132</b>	<b>12.124</b>	<b>32.943</b>	<b>69.261</b>	<b>47.738</b>
VITERBO	13.579	124	690	814	4.765	2.121	3.054	9.344
RIETI	4.979	62	488	550	1.189	2.502	2.873	5.582
ROMA	28.517	4.271	12.400	16.671	23.532	56.129	66.296	87.564
LATINA	14.697	403	1.467	1.870	6.431	10.028	10.423	15.937
FROSINONE	8.249	224	1.074	1.298	6.638	18.786	13.378	16.300
<b>LAZIO</b>	<b>70.021</b>	<b>5.084</b>	<b>16.119</b>	<b>21.203</b>	<b>42.555</b>	<b>89.566</b>	<b>96.024</b>	<b>134.727</b>
L'AQUILA	6.594	174	926	1.100	2.117	5.028	4.145	13.135
TERAMO	11.265	186	631	817	3.153	3.471	8.022	13.260
PESCARA	6.740	502	789	1.291	3.349	4.344	4.900	9.937
CHIETI	14.286	509	980	1.489	5.682	9.375	6.433	14.666
<b>ABRUZZI</b>	<b>38.885</b>	<b>1.371</b>	<b>3.326</b>	<b>4.697</b>	<b>14.301</b>	<b>22.218</b>	<b>23.500</b>	<b>50.998</b>
ISERNIA	3.242	41	218	259	568	1.586	979	4.969
CAMPOBASSO	10.226	114	535	649	1.618	5.347	2.919	10.700
<b>MOLISE</b>	<b>13.468</b>	<b>155</b>	<b>753</b>	<b>908</b>	<b>2.186</b>	<b>6.933</b>	<b>3.898</b>	<b>15.669</b>
CASERTA	22.937	294	1.197	1.491	7.170	15.183	10.739	22.926
BENEVENTO	16.252	137	458	595	1.387	2.685	3.114	9.909
NAPOLI	33.234	1.934	7.451	9.385	22.114	67.068	49.193	54.548
AVELLINO	15.157	137	681	818	2.419	6.537	7.893	19.843
SALERNO	36.842	290	1.638	1.928	9.175	14.999	18.175	31.807
<b>CAMPANIA</b>	<b>124.422</b>	<b>2.792</b>	<b>11.425</b>	<b>14.217</b>	<b>42.265</b>	<b>106.472</b>	<b>89.114</b>	<b>139.033</b>
FOGGIA	36.219	384	1.205	1.589	6.029	6.812	9.047	22.113
BARI	51.714	735	3.846	4.581	12.132	25.371	26.250	43.974
TARANTO	17.266	657	901	1.558	26.377	9.729	5.212	13.766
BRINDISI	19.352	211	845	1.056	6.725	6.096	4.222	11.458
LECCE	28.279	238	1.281	1.519	4.616	9.046	11.935	27.580
<b>PUGLIA</b>	<b>152.830</b>	<b>2.225</b>	<b>8.078</b>	<b>10.303</b>	<b>55.879</b>	<b>57.054</b>	<b>56.666</b>	<b>118.891</b>
POTENZA	15.360	95	1.269	1.364	2.248	4.574	3.621	26.142
MATERA	9.258	199	672	871	3.594	2.474	2.662	10.288
<b>BASILICATA</b>	<b>24.618</b>	<b>294</b>	<b>1.941</b>	<b>2.235</b>	<b>5.842</b>	<b>7.048</b>	<b>6.283</b>	<b>36.430</b>
COSENZA	26.512	246	1.717	1.963	3.081	6.339	9.042	43.721
CATANZARO	24.946	292	1.747	2.039	4.868	6.980	7.373	36.460
REGGIO DI CALABRIA	21.467	191	988	1.179	2.266	4.767	4.814	19.720
<b>CALABRIA</b>	<b>72.925</b>	<b>729</b>	<b>4.452</b>	<b>5.181</b>	<b>10.215</b>	<b>18.086</b>	<b>21.229</b>	<b>99.901</b>
TRAPANI	20.912	142	701	843	3.331	3.523	4.771	15.787
PALERMO	31.822	360	3.692	4.052	5.071	18.197	15.182	40.125
MESSINA	19.424	797	1.709	2.506	4.134	6.748	7.848	22.112
AGRIGENTO	22.865	282	846	1.128	3.345	3.304	3.444	21.439
CALTANISSETTA	9.966	621	624	1.245	5.596	3.416	2.051	12.533
ENNA	7.354	204	387	591	1.891	1.742	1.656	10.303
CATANIA	43.553	839	2.122	2.961	5.521	11.976	14.062	33.350
RAGUSA	17.457	595	433	1.028	2.655	2.452	3.172	10.372
SIRACUSA	16.612	4.533	1.230	5.763	5.529	6.313	3.310	13.313
<b>SICILIA</b>	<b>189.965</b>	<b>8.373</b>	<b>11.744</b>	<b>20.117</b>	<b>37.073</b>	<b>57.671</b>	<b>55.496</b>	<b>179.334</b>
SASSARI	14.269	409	1.189	1.598	6.882	4.639	6.265	19.876
NUORO	12.908	133	825	958	3.727	2.237	4.334	12.342
ORISTANO	8.863	126	443	569	1.022	1.031	1.734	6.485
CAGLIARI	16.925	1.838	3.118	4.956	14.718	9.121	9.337	27.924
<b>SARDEGNA</b>	<b>52.965</b>	<b>2.506</b>	<b>5.575</b>	<b>8.081</b>	<b>26.349</b>	<b>17.028</b>	<b>21.670</b>	<b>66.627</b>
<b>ITALIA</b>	<b>1.430.497</b>	<b>53.438</b>	<b>161.649</b>	<b>215.087</b>	<b>739.406</b>	<b>1.841.914</b>	<b>1.515.138</b>	<b>1.768.723</b>

## per sesso e ramo di attività economica

## MASCHI

COMMERCIO RAMO 6			TRASPORTI E COMU- NICAZIONI RAMO 7	CREDITO E ASSICURAZIONE, SERVIZI ALLE IMPRESE, NOLEGGIO RAMO 8			PUBBLICA AMMINISTRAZIONE; SERVIZI PUBBLICI E PRIVATI RAMO 9			TOTALE
6. A	6. B	TOTALE		8. A	8. B	TOTALE	9. A	9. B	TOTALE	
10.379	2.671	13.050	5.174	1.631	2.009	3.640	5.396	7.603	12.999	83.549
14.752	3.244	17.996	11.151	2.458	2.251	4.709	7.434	9.486	16.920	109.406
8.835	2.250	11.085	4.011	1.192	1.355	2.547	4.548	5.981	10.529	75.923
10.403	2.540	12.943	4.705	1.460	1.678	3.138	4.452	7.020	11.472	90.606
<b>44.369</b>	<b>10.705</b>	<b>55.074</b>	<b>25.041</b>	<b>6.741</b>	<b>7.293</b>	<b>14.034</b>	<b>21.830</b>	<b>30.090</b>	<b>51.920</b>	<b>359.484</b>
7.592	1.785	9.377	5.115	1.175	1.160	2.335	7.511	5.184	12.695	63.199
3.374	822	4.196	2.420	663	570	1.233	3.728	2.833	6.561	32.085
130.191	21.642	151.833	106.229	37.851	37.487	75.338	138.309	115.121	253.430	865.539
11.850	3.163	15.013	7.189	1.145	2.121	3.266	8.988	7.793	16.781	101.635
10.271	2.686	12.957	8.028	1.163	1.691	2.854	7.535	7.794	15.329	103.817
<b>163.278</b>	<b>30.098</b>	<b>193.376</b>	<b>128.981</b>	<b>41.997</b>	<b>43.029</b>	<b>85.026</b>	<b>166.071</b>	<b>138.725</b>	<b>304.796</b>	<b>1.166.275</b>
7.135	1.395	8.530	5.567	972	1.249	2.221	7.022	6.545	13.567	62.004
7.561	2.211	9.772	3.314	763	1.072	1.835	4.346	5.517	9.863	64.772
11.268	2.259	13.527	5.570	1.199	1.604	2.803	5.426	6.760	12.186	64.647
9.321	2.240	11.561	4.978	954	1.453	2.407	5.803	7.236	13.039	83.916
<b>35.285</b>	<b>8.105</b>	<b>43.390</b>	<b>19.429</b>	<b>3.888</b>	<b>5.378</b>	<b>9.266</b>	<b>22.597</b>	<b>26.058</b>	<b>48.655</b>	<b>275.339</b>
1.943	499	2.442	1.012	168	335	503	2.112	1.970	4.082	19.642
5.134	1.194	6.328	2.817	666	853	1.519	4.976	4.423	9.399	51.522
<b>7.077</b>	<b>1.693</b>	<b>8.770</b>	<b>3.829</b>	<b>834</b>	<b>1.188</b>	<b>2.022</b>	<b>7.088</b>	<b>6.393</b>	<b>13.481</b>	<b>71.164</b>
13.714	3.299	17.013	9.507	1.217	2.475	3.692	17.795	15.924	33.719	144.377
5.077	1.600	6.677	4.448	545	1.036	1.581	5.133	6.013	11.146	57.794
80.214	12.342	92.556	70.573	10.782	13.927	24.709	58.641	75.402	134.043	557.423
7.439	2.659	10.098	5.177	730	1.735	2.465	7.554	9.853	17.407	87.814
26.123	6.726	32.849	15.420	2.198	4.274	6.472	16.173	25.419	41.592	209.259
<b>132.567</b>	<b>26.626</b>	<b>159.193</b>	<b>105.125</b>	<b>15.472</b>	<b>23.447</b>	<b>38.919</b>	<b>105.296</b>	<b>132.611</b>	<b>237.907</b>	<b>1.056.667</b>
15.141	3.952	19.093	11.522	1.533	2.812	4.345	11.519	14.656	26.175	142.944
47.436	9.955	57.391	31.815	4.827	7.463	12.290	23.459	36.100	59.559	325.077
11.440	2.955	14.395	7.565	1.182	2.262	3.444	15.420	11.069	26.489	125.801
9.101	2.666	11.767	4.755	808	1.472	2.280	6.569	7.378	13.947	81.658
18.003	5.260	23.263	7.716	2.125	3.342	5.467	12.540	17.114	29.654	149.075
<b>101.121</b>	<b>24.788</b>	<b>125.909</b>	<b>63.373</b>	<b>10.475</b>	<b>17.351</b>	<b>27.826</b>	<b>69.507</b>	<b>86.317</b>	<b>155.824</b>	<b>824.555</b>
7.750	2.297	10.047	4.873	870	1.502	2.372	7.619	8.189	15.808	86.409
4.082	1.372	5.454	2.541	521	788	1.309	3.944	4.337	8.281	46.732
<b>11.832</b>	<b>3.669</b>	<b>15.501</b>	<b>7.414</b>	<b>1.391</b>	<b>2.290</b>	<b>3.681</b>	<b>11.563</b>	<b>12.526</b>	<b>24.089</b>	<b>133.141</b>
17.182	4.038	21.220	10.871	2.263	2.713	4.976	13.881	17.818	31.499	159.224
15.671	3.947	19.618	11.220	1.461	2.676	4.137	14.082	16.772	30.854	148.495
12.029	2.924	14.953	15.196	1.314	2.074	3.388	12.487	12.851	25.338	113.088
<b>44.882</b>	<b>10.909</b>	<b>55.791</b>	<b>37.287</b>	<b>5.038</b>	<b>7.463</b>	<b>12.501</b>	<b>40.250</b>	<b>47.441</b>	<b>87.691</b>	<b>420.807</b>
10.373	3.018	13.391	7.047	1.715	1.718	3.433	7.644	7.258	14.902	87.940
34.466	6.464	40.930	21.817	5.890	5.525	11.415	22.544	27.320	49.864	238.475
17.983	3.613	21.596	13.932	2.077	3.257	5.334	15.201	14.802	30.003	133.637
8.995	2.197	11.192	6.173	1.389	1.355	2.744	7.159	7.583	14.742	90.376
5.384	1.353	6.737	3.855	667	915	1.582	4.284	5.064	9.348	56.329
3.188	982	4.170	1.863	392	587	979	3.194	3.844	7.038	37.587
32.463	7.744	40.207	16.616	3.387	5.347	8.734	16.116	23.578	39.694	216.674
6.563	2.144	8.707	4.479	757	1.268	2.025	3.954	5.226	9.180	61.527
8.557	2.277	10.834	5.653	1.109	1.772	2.881	8.048	7.576	15.624	85.832
<b>127.972</b>	<b>29.792</b>	<b>157.764</b>	<b>81.435</b>	<b>17.383</b>	<b>21.744</b>	<b>39.127</b>	<b>88.144</b>	<b>102.251</b>	<b>190.395</b>	<b>1.008.377</b>
12.840	2.816	15.656	8.291	1.518	2.140	3.658	8.897	9.327	18.224	99.358
5.675	1.299	6.974	3.819	516	783	1.299	5.733	4.859	10.592	59.190
3.964	814	4.778	2.265	327	480	807	2.912	2.565	5.477	33.031
21.601	4.248	25.849	13.462	2.084	3.113	5.197	15.383	14.426	29.809	157.298
<b>44.080</b>	<b>9.177</b>	<b>53.257</b>	<b>27.837</b>	<b>4.445</b>	<b>6.516</b>	<b>10.961</b>	<b>32.925</b>	<b>31.177</b>	<b>64.102</b>	<b>348.877</b>
<b>1.816.393</b>	<b>362.423</b>	<b>2.178.816</b>	<b>1.092.728</b>	<b>299.291</b>	<b>339.151</b>	<b>638.442</b>	<b>950.557</b>	<b>1.214.172</b>	<b>2.164.729</b>	<b>13.585.480</b>

## segue TAV. 17 — Popolazione residente attiva in condizione professionale,

C —

PROVINCIE E REGIONI	AGRICOL- TURA RAMO 0	INDUSTRIE						
		RAMO 1			RAMO 2	RAMO 3	RAMO 4	RAMO 5
		1. A	1. B	TOTALE				
TORINO	14.589	276	1.796	2.072	7.812	71.161	44.235	4.295
VERCELLI	4.717	31	105	136	789	2.952	29.728	512
NOVARA	3.381	84	245	329	2.057	8.726	22.574	759
CUNEO	13.319	44	119	163	1.010	3.266	15.196	763
ASTI	6.625	27	54	81	429	2.717	4.124	296
ALESSANDRIA	7.852	86	123	209	1.477	3.059	11.747	715
<b>PIEMONTE</b>	<b>50.483</b>	<b>548</b>	<b>2.442</b>	<b>2.990</b>	<b>13.574</b>	<b>91.881</b>	<b>127.604</b>	<b>7.340</b>
VALLE D'AOSTA	1.708	—	49	49	313	299	1.224	189
VARESE	1.281	91	256	347	3.782	14.612	46.987	980
COMO	1.810	90	254	344	3.987	13.609	34.992	1.134
SONDRIO	1.307	10	50	60	405	594	3.159	225
MILANO	4.543	1.715	2.629	4.344	35.234	82.992	109.137	7.587
BERGAMO	2.131	82	211	293	3.851	10.477	41.510	1.639
BRESCIA	2.315	57	272	329	2.976	15.642	39.084	1.233
PAVIA	4.198	119	196	315	1.901	5.797	19.688	699
CREMONA	2.225	94	151	245	1.101	3.754	12.942	386
MANTOVA	3.749	47	92	139	1.039	2.446	16.809	485
<b>LOMBARDIA</b>	<b>23.559</b>	<b>2.305</b>	<b>4.111</b>	<b>6.416</b>	<b>54.276</b>	<b>149.923</b>	<b>324.308</b>	<b>14.368</b>
BOLZANO - BOZEN	2.889	12	104	116	651	1.403	3.446	651
TRENTO	2.155	19	98	117	823	2.450	5.847	526
<b>TRENTINO-ALTO ADIGE</b>	<b>5.044</b>	<b>31</b>	<b>202</b>	<b>233</b>	<b>1.474</b>	<b>3.853</b>	<b>9.293</b>	<b>1.177</b>
VERONA	5.353	52	153	205	2.331	3.445	30.449	1.031
VICENZA	3.111	45	159	204	4.251	7.052	42.492	974
BELLUNO	1.293	20	36	56	407	3.789	3.594	281
TREVISO	4.875	55	254	309	1.941	5.071	34.935	861
VENEZIA	2.416	125	676	801	2.120	2.551	16.429	951
PADOVA	4.097	59	207	266	2.111	4.915	29.270	1.033
ROVIGO	4.924	11	77	88	312	807	11.378	272
<b>VENETO</b>	<b>26.069</b>	<b>367</b>	<b>1.562</b>	<b>1.929</b>	<b>13.473</b>	<b>27.630</b>	<b>168.547</b>	<b>5.403</b>
PORDENONE	2.250	19	42	61	664	5.182	7.134	464
UDINE	4.699	21	129	150	979	3.118	14.341	1.289
GORIZIA	725	8	51	59	139	729	2.879	173
TRIESTE	160	45	136	181	726	1.100	2.090	313
<b>FRIULI-VENEZIA GIULIA</b>	<b>7.834</b>	<b>93</b>	<b>358</b>	<b>451</b>	<b>2.508</b>	<b>10.129</b>	<b>26.444</b>	<b>2.239</b>
IMPERIA	5.552	22	63	85	373	556	1.800	326
SAVONA	3.109	62	74	136	1.424	841	1.788	380
GENOVA	2.979	468	377	845	2.771	5.989	8.590	1.255
LA SPEZIA	1.206	33	77	110	286	1.381	1.348	257
<b>LIGURIA</b>	<b>12.846</b>	<b>585</b>	<b>591</b>	<b>1.176</b>	<b>4.854</b>	<b>8.767</b>	<b>13.526</b>	<b>2.218</b>
PIACENZA	2.897	64	176	240	935	1.730	6.015	489
PARMA	4.067	44	125	169	1.976	2.372	11.209	845
REGGIO NELL'EMILIA	5.946	27	99	126	5.600	6.849	14.654	1.027
MODENA	9.477	49	142	191	11.324	8.082	30.801	1.118
BOLOGNA	11.508	65	292	357	4.187	17.379	30.457	1.790
FERRARA	16.101	28	88	116	786	2.516	9.683	492
RAVENNA	12.461	86	76	162	1.266	1.738	9.008	739
FORLI'	9.258	30	106	136	917	2.101	16.474	1.095
<b>EMILIA-ROMAGNA</b>	<b>71.715</b>	<b>393</b>	<b>1.104</b>	<b>1.497</b>	<b>26.991</b>	<b>42.767</b>	<b>128.301</b>	<b>7.595</b>
MASSA-CARRARA	1.060	12	22	34	441	466	1.217	161
LUCCA	3.035	18	93	111	1.355	1.119	12.911	466
PISTOIA	1.791	15	31	46	509	941	17.358	172
FIRENZE	3.881	82	552	634	5.930	5.863	67.634	1.540
LIVORNO	2.142	46	59	105	758	816	2.658	272
PISA	2.708	21	132	153	1.399	2.416	17.333	439
AREZZO	3.777	15	74	89	734	1.123	19.545	297
SIENA	2.598	29	46	75	1.559	1.156	6.662	304
GROSSETO	1.876	13	31	44	211	182	3.097	251
<b>TOSCANA</b>	<b>22.868</b>	<b>251</b>	<b>1.040</b>	<b>1.291</b>	<b>12.896</b>	<b>14.082</b>	<b>148.415</b>	<b>3.902</b>
PERUGIA	5.954	14	107	121	2.144	1.302	25.654	544
TERNI	1.069	9	60	69	618	406	2.700	232
<b>UMBRIA</b>	<b>7.023</b>	<b>23</b>	<b>167</b>	<b>190</b>	<b>2.762</b>	<b>1.708</b>	<b>28.354</b>	<b>776</b>

## per sesso e ramo di attività economica

## FEMMINE

COMMERCIO RAMO 6			TRASPORTI E COMU- NICAZIONI RAMO 7	CREDITO E ASSICURAZIONE, SERVIZI ALLE IMPRESE, NOLEGGIO RAMO 8			PUBBLICA AMMINISTRAZIONE; SERVIZI PUBBLICI E PRIVATI RAMO 9			TOTALE
6. A	6. B	TOTALE		8. A	8. B	TOTALE	9. A	9. B	TOTALE	
65.443	1.752	67.195	9.223	7.413	12.405	19.818	11.569	90.787	102.356	342.756
10.646	232	10.878	1.197	912	1.366	2.278	1.750	12.416	14.166	67.353
14.932	403	15.335	1.839	1.136	1.717	2.853	1.913	17.015	18.928	76.781
15.858	369	16.227	1.960	1.050	1.636	2.686	2.068	17.918	19.986	74.576
6.052	138	6.190	865	595	741	1.336	1.196	6.562	7.758	30.421
12.723	317	13.040	2.030	1.051	1.479	2.530	2.165	15.297	17.462	60.121
<b>125.654</b>	<b>3.211</b>	<b>128.865</b>	<b>17.114</b>	<b>12.157</b>	<b>19.344</b>	<b>31.501</b>	<b>20.661</b>	<b>159.995</b>	<b>180.656</b>	<b>652.008</b>
<b>4.840</b>	<b>50</b>	<b>4.890</b>	<b>504</b>	<b>221</b>	<b>389</b>	<b>610</b>	<b>1.288</b>	<b>4.447</b>	<b>5.735</b>	<b>15.521</b>
19.245	640	19.885	1.989	1.606	3.070	4.676	2.552	26.136	28.688	123.227
19.225	605	19.830	2.555	1.495	3.720	5.215	2.453	24.360	26.813	110.289
5.922	63	5.985	504	243	413	656	819	7.112	7.931	20.826
112.829	2.675	115.504	17.698	17.416	30.996	48.412	18.481	164.594	183.075	608.526
22.228	703	22.931	2.104	1.599	3.099	4.698	2.663	28.941	31.604	121.238
27.625	642	28.267	2.400	1.466	3.696	5.162	2.949	32.259	35.208	132.616
13.698	350	14.048	1.723	1.265	2.207	3.472	2.358	18.867	21.225	73.066
9.076	252	9.328	984	587	1.250	1.837	1.454	12.013	13.467	46.269
10.126	215	10.341	976	525	1.141	1.666	1.807	12.250	14.057	51.707
<b>239.974</b>	<b>6.145</b>	<b>246.119</b>	<b>30.933</b>	<b>26.202</b>	<b>49.592</b>	<b>75.794</b>	<b>35.536</b>	<b>326.532</b>	<b>362.068</b>	<b>1.287.764</b>
24.429	212	24.641	1.313	1.117	1.537	2.654	2.354	19.329	21.683	59.447
16.595	161	16.756	1.322	937	1.304	2.241	2.890	18.588	21.478	53.715
<b>41.024</b>	<b>373</b>	<b>41.397</b>	<b>2.635</b>	<b>2.054</b>	<b>2.841</b>	<b>4.895</b>	<b>5.244</b>	<b>37.917</b>	<b>43.161</b>	<b>113.162</b>
20.637	649	21.286	2.425	1.337	2.950	4.287	2.711	25.939	28.650	99.462
17.178	801	17.979	1.658	1.207	2.415	3.622	2.287	21.769	24.056	105.399
8.990	92	9.082	605	232	445	677	1.144	7.673	8.817	28.601
18.242	711	18.953	1.715	1.024	2.266	3.290	2.277	21.647	23.924	95.874
24.100	420	24.520	3.148	1.321	2.654	3.975	4.605	27.786	32.391	89.302
22.483	486	22.969	1.853	1.405	3.076	4.481	2.907	29.074	31.981	102.976
5.565	155	5.720	654	334	563	897	1.159	8.107	9.266	34.318
<b>117.195</b>	<b>3.314</b>	<b>120.509</b>	<b>12.058</b>	<b>6.860</b>	<b>14.369</b>	<b>21.229</b>	<b>17.090</b>	<b>141.995</b>	<b>159.085</b>	<b>555.932</b>
7.699	141	7.840	754	320	846	1.166	1.302	9.995	11.297	36.812
17.302	381	17.683	1.943	957	1.898	2.855	2.594	19.231	21.825	68.882
5.419	80	5.499	609	278	376	654	1.826	5.641	7.467	18.933
11.851	92	11.943	1.906	1.065	1.489	2.554	2.755	13.573	16.328	37.301
<b>42.271</b>	<b>694</b>	<b>42.965</b>	<b>5.212</b>	<b>2.620</b>	<b>4.609</b>	<b>7.229</b>	<b>8.477</b>	<b>48.440</b>	<b>56.917</b>	<b>161.928</b>
9.968	174	10.142	868	346	1.053	1.399	1.246	8.739	9.985	31.086
13.172	145	13.317	1.173	518	1.305	1.823	1.838	10.979	12.817	36.808
31.043	446	31.489	6.286	3.015	4.185	7.200	7.631	39.020	46.651	114.055
7.662	92	7.754	846	344	710	1.054	1.932	7.539	9.471	23.713
<b>61.845</b>	<b>857</b>	<b>62.702</b>	<b>9.173</b>	<b>4.223</b>	<b>7.253</b>	<b>11.476</b>	<b>12.647</b>	<b>66.277</b>	<b>78.924</b>	<b>205.662</b>
7.956	312	8.268	1.106	647	989	1.636	1.621	10.149	11.770	35.086
12.740	354	13.094	1.382	1.293	1.610	2.903	1.948	16.998	18.946	56.963
11.078	278	11.356	1.235	1.060	1.335	2.395	2.127	15.161	17.288	66.476
17.862	490	18.352	1.698	1.428	2.232	3.660	3.578	22.468	26.046	110.749
32.811	694	33.505	4.763	3.307	5.122	8.429	6.891	45.786	52.677	165.052
11.002	151	11.153	962	736	1.128	1.864	2.121	13.709	15.830	59.503
12.981	209	13.190	1.678	796	1.153	1.949	2.635	14.541	17.176	59.367
24.058	469	24.527	1.838	990	2.092	3.082	3.110	23.144	26.254	85.682
<b>130.488</b>	<b>2.957</b>	<b>133.445</b>	<b>14.662</b>	<b>10.257</b>	<b>15.661</b>	<b>25.918</b>	<b>24.031</b>	<b>161.956</b>	<b>185.987</b>	<b>638.878</b>
5.949	49	5.998	514	302	514	816	943	7.064	8.007	18.714
10.929	293	11.222	1.147	644	1.082	1.726	2.134	12.680	14.814	47.906
8.112	174	8.286	641	497	790	1.287	1.166	8.380	9.546	40.577
33.731	890	34.621	4.237	3.294	5.431	8.725	8.838	44.102	52.940	186.005
10.945	137	11.082	1.570	487	1.008	1.495	2.309	12.279	14.588	35.486
10.362	232	10.594	1.036	602	1.172	1.774	3.164	13.385	16.549	54.401
6.607	195	6.802	713	534	720	1.254	2.022	10.265	12.287	46.621
7.633	156	7.789	663	1.424	683	2.107	1.869	9.361	11.230	34.143
6.673	105	6.778	547	314	668	982	1.454	6.616	8.070	22.038
<b>100.941</b>	<b>2.231</b>	<b>103.172</b>	<b>11.068</b>	<b>8.098</b>	<b>12.068</b>	<b>20.166</b>	<b>23.899</b>	<b>124.132</b>	<b>148.031</b>	<b>485.891</b>
12.994	234	13.228	1.413	877	1.548	2.425	3.835	21.330	25.165	77.950
5.557	70	5.627	643	344	438	782	1.547	8.075	9.622	21.768
<b>18.551</b>	<b>304</b>	<b>18.855</b>	<b>2.056</b>	<b>1.221</b>	<b>1.986</b>	<b>3.207</b>	<b>5.382</b>	<b>29.405</b>	<b>34.787</b>	<b>99.718</b>

## segue TAV. 17 — Popolazione residente attiva in condizione professionale,

C —

PROVINCIE E REGIONI	AGRICOL- TURA RAMO 0	INDUSTRIE						
		RAMO 1			RAMO 2	RAMO 3	RAMO 4	RAMO 5
		1. A	1. B	TOTALE				
PESARO E URBINO	2.562	23	46	69	506	1.092	14.329	419
ANCONA	5.517	52	116	168	990	3.189	18.664	574
MACERATA	5.499	16	41	57	411	735	18.905	351
ASCOLI PICENO	5.294	30	84	114	490	915	22.548	511
<b>MARCHE</b>	<b>18.872</b>	<b>121</b>	<b>287</b>	<b>408</b>	<b>2.397</b>	<b>5.931</b>	<b>74.446</b>	<b>1.855</b>
VITERBO	3.679	17	35	52	934	264	2.096	176
RIETI	1.533	5	26	31	160	1.295	1.181	146
ROMA	14.077	1.293	2.550	3.843	6.805	12.908	28.125	6.889
LATINA	8.097	35	121	156	1.490	3.151	5.304	464
FROSINONE	9.385	32	61	93	906	2.436	4.626	420
<b>LAZIO</b>	<b>36.771</b>	<b>1.382</b>	<b>2.793</b>	<b>4.175</b>	<b>10.295</b>	<b>20.054</b>	<b>41.332</b>	<b>8.095</b>
L'AQUILA	2.647	10	85	95	595	3.816	2.508	319
TERAMO	3.240	13	42	55	844	460	11.483	495
PESCARA	2.521	32	61	93	360	516	5.013	423
CHIETI	11.309	24	58	82	553	1.019	6.259	425
<b>ABRUZZI</b>	<b>19.717</b>	<b>79</b>	<b>246</b>	<b>325</b>	<b>2.352</b>	<b>5.811</b>	<b>25.263</b>	<b>1.662</b>
ISERNIA	4.530	5	18	23	52	149	1.036	126
CAMPOBASSO	11.856	6	48	54	145	616	1.393	361
<b>MOLISE</b>	<b>16.386</b>	<b>11</b>	<b>66</b>	<b>77</b>	<b>197</b>	<b>765</b>	<b>2.429</b>	<b>487</b>
CASERTA	26.553	44	113	157	735	7.264	5.903	1.028
BENEVENTO	17.832	16	40	56	235	455	2.236	467
NAPOLI	39.975	200	964	1.164	2.797	6.542	21.273	2.884
AVELLINO	16.976	16	57	73	315	868	5.283	712
SALERNO	40.872	30	170	200	1.949	2.780	9.120	1.521
<b>CAMPANIA</b>	<b>142.208</b>	<b>306</b>	<b>1.344</b>	<b>1.650</b>	<b>6.031</b>	<b>17.909</b>	<b>43.815</b>	<b>6.612</b>
FOGGIA	20.715	18	68	86	352	510	2.835	678
BARI	28.233	59	448	507	829	1.838	19.467	1.265
TARANTO	24.994	35	70	105	562	670	2.031	595
BRINDISI	31.914	14	47	61	304	380	2.652	241
LECCE	51.664	25	82	107	325	625	13.695	545
<b>PUGLIA</b>	<b>157.520</b>	<b>151</b>	<b>715</b>	<b>866</b>	<b>2.372</b>	<b>4.023</b>	<b>40.680</b>	<b>3.324</b>
POTENZA	23.620	23	82	105	195	575	2.283	407
MATERA	7.772	10	28	38	349	85	1.107	123
<b>BASILICATA</b>	<b>31.392</b>	<b>33</b>	<b>110</b>	<b>143</b>	<b>544</b>	<b>660</b>	<b>3.390</b>	<b>530</b>
COSENZA	27.473	13	94	107	198	566	3.509	887
CATANZARO	21.780	20	193	213	233	481	1.841	670
REGGIO DI CALABRIA	22.016	7	75	82	234	438	1.403	594
<b>CALABRIA</b>	<b>71.269</b>	<b>40</b>	<b>362</b>	<b>402</b>	<b>665</b>	<b>1.485</b>	<b>6.753</b>	<b>2.151</b>
TRAPANI	6.544	5	25	30	158	204	1.409	244
PALERMO	13.525	42	419	461	595	1.959	6.127	1.322
MESSINA	25.658	36	125	161	425	654	3.234	993
AGRIGENTO	9.541	7	29	36	125	202	1.821	351
CALTANISSETTA	1.398	10	25	35	195	134	728	209
ENNA	1.673	5	14	19	56	124	1.248	174
CATANIA	11.004	73	225	298	788	2.014	3.844	1.155
RAGUSA	4.082	15	21	36	187	176	892	246
SIRACUSA	3.960	189	40	229	214	256	737	247
<b>SICILIA</b>	<b>77.385</b>	<b>382</b>	<b>923</b>	<b>1.305</b>	<b>2.743</b>	<b>5.723</b>	<b>20.040</b>	<b>4.941</b>
SASSARI	1.883	39	68	107	409	275	2.194	488
NUORO	3.331	10	45	55	236	188	1.394	271
ORISTANO	846	11	31	42	73	105	917	112
CAGLIARI	3.096	99	331	430	913	599	3.302	755
<b>SARDEGNA</b>	<b>9.156</b>	<b>159</b>	<b>475</b>	<b>634</b>	<b>1.631</b>	<b>1.167</b>	<b>7.807</b>	<b>1.626</b>
<b>ITALIA</b>	<b>809.825</b>	<b>7.260</b>	<b>18.947</b>	<b>26.207</b>	<b>162.348</b>	<b>414.567</b>	<b>1.241.971</b>	<b>76.490</b>

## per sesso e ramo di attività economica

## FEMMINE

COMMERCIO RAMO 6			TRASPORTI E COMU- NICAZIONI RAMO 7	CREDITO E ASSICURAZIONE, SERVIZI ALLE IMPRESE, NOLEGGIO RAMO 8			PUBBLICA AMMINISTRAZIONE; SERVIZI PUBBLICI E PRIVATI RAMO 9			TOTALE
6. A	6. B	TOTALE		8. A	8. B	TOTALE	9. A	9. B	TOTALE	
8.865	216	9.081	730	548	948	1.496	1.910	12.164	14.074	44.358
11.219	322	11.541	1.395	820	1.399	2.219	2.671	16.381	19.052	63.309
6.753	245	6.998	614	459	595	1.054	1.331	9.640	10.971	45.595
7.642	248	7.890	773	517	717	1.234	1.465	10.503	11.968	51.737
<b>34.479</b>	<b>1.031</b>	<b>35.510</b>	<b>3.512</b>	<b>2.344</b>	<b>3.659</b>	<b>6.003</b>	<b>7.377</b>	<b>48.688</b>	<b>56.065</b>	<b>204.999</b>
5.579	64	5.643	480	298	402	700	1.296	7.354	8.650	22.674
2.511	32	2.543	359	206	206	412	1.001	4.513	5.514	13.174
77.023	1.397	78.420	18.398	15.321	17.973	33.294	51.893	155.321	207.214	409.973
8.175	128	8.303	660	310	855	1.165	2.025	11.320	13.345	42.135
8.310	86	8.396	783	309	573	882	2.069	11.806	13.875	41.802
<b>101.598</b>	<b>1.707</b>	<b>103.305</b>	<b>20.680</b>	<b>16.444</b>	<b>20.009</b>	<b>36.453</b>	<b>58.284</b>	<b>190.314</b>	<b>248.598</b>	<b>529.758</b>
5.699	83	5.782	884	244	419	663	2.217	9.361	11.578	28.887
5.335	166	5.501	498	257	322	579	1.616	8.039	9.655	32.810
6.823	104	6.927	864	370	598	968	1.674	9.735	11.409	29.094
6.568	110	6.678	604	304	451	755	1.566	10.714	12.280	39.964
<b>24.425</b>	<b>463</b>	<b>24.888</b>	<b>2.850</b>	<b>1.175</b>	<b>1.790</b>	<b>2.965</b>	<b>7.073</b>	<b>37.849</b>	<b>44.922</b>	<b>130.755</b>
1.432	17	1.449	188	33	89	122	567	2.709	3.276	10.951
3.777	70	3.847	356	153	302	455	1.499	6.155	7.654	26.737
<b>5.209</b>	<b>87</b>	<b>5.296</b>	<b>544</b>	<b>186</b>	<b>391</b>	<b>577</b>	<b>2.066</b>	<b>8.864</b>	<b>10.930</b>	<b>37.688</b>
8.296	259	8.555	1.331	313	472	785	3.072	15.680	18.752	71.063
2.992	71	3.063	565	112	185	297	1.079	7.659	8.738	33.944
29.437	944	30.381	5.605	2.896	3.474	6.370	11.697	72.069	83.766	200.757
5.004	115	5.119	718	187	322	509	1.704	10.835	12.539	43.112
12.940	358	13.298	1.695	564	858	1.422	3.611	26.612	30.223	103.080
<b>58.669</b>	<b>1.747</b>	<b>60.416</b>	<b>9.914</b>	<b>4.072</b>	<b>5.311</b>	<b>9.383</b>	<b>21.163</b>	<b>132.855</b>	<b>154.018</b>	<b>451.956</b>
8.336	134	8.470	758	268	566	834	2.315	15.797	18.112	53.350
19.186	393	19.579	1.968	1.211	2.155	3.366	5.702	40.094	45.796	122.848
6.411	132	6.543	614	265	512	777	2.418	13.467	15.885	52.776
4.694	71	4.765	361	219	393	612	1.575	10.849	12.424	53.714
9.270	176	9.446	827	427	832	1.259	2.533	21.086	23.619	102.112
<b>47.897</b>	<b>906</b>	<b>48.803</b>	<b>4.528</b>	<b>2.390</b>	<b>4.458</b>	<b>6.848</b>	<b>14.543</b>	<b>101.293</b>	<b>115.836</b>	<b>384.800</b>
4.724	32	4.756	497	239	310	549	2.486	11.350	13.836	46.823
2.501	14	2.515	165	143	164	307	1.297	6.135	7.432	19.893
<b>7.225</b>	<b>46</b>	<b>7.271</b>	<b>662</b>	<b>382</b>	<b>474</b>	<b>856</b>	<b>3.783</b>	<b>17.485</b>	<b>21.268</b>	<b>66.716</b>
7.980	101	8.081	858	547	571	1.118	3.358	20.709	24.067	66.864
7.047	121	7.168	996	352	553	905	3.245	19.685	22.930	57.217
5.890	126	6.016	1.156	326	407	733	3.050	15.676	18.726	51.398
<b>20.917</b>	<b>348</b>	<b>21.265</b>	<b>3.010</b>	<b>1.225</b>	<b>1.531</b>	<b>2.756</b>	<b>9.653</b>	<b>56.070</b>	<b>65.723</b>	<b>175.479</b>
5.273	61	5.334	625	254	377	631	1.536	9.381	10.917	26.096
14.104	303	14.407	2.501	1.600	1.722	3.322	5.736	30.592	36.328	80.547
9.764	172	9.936	1.430	452	884	1.336	3.727	18.129	21.856	65.683
4.644	59	4.703	506	149	191	340	1.608	8.905	10.513	28.138
3.206	36	3.242	318	144	227	371	1.134	5.960	7.094	13.724
2.096	28	2.124	149	95	102	197	706	4.302	5.008	10.772
13.564	232	13.796	1.579	840	1.476	2.316	3.304	26.460	29.764	66.558
3.600	42	3.642	312	173	320	493	1.072	6.674	7.746	17.812
5.332	35	5.367	514	223	399	622	1.775	9.501	11.276	23.422
<b>61.583</b>	<b>968</b>	<b>62.551</b>	<b>7.934</b>	<b>3.930</b>	<b>5.698</b>	<b>9.628</b>	<b>20.598</b>	<b>119.904</b>	<b>140.502</b>	<b>332.752</b>
9.531	91	9.622	1.056	706	823	1.529	2.232	16.128	18.360	35.923
5.307	40	5.347	620	286	290	576	1.458	9.470	10.928	22.946
2.972	33	3.005	295	140	170	310	852	5.599	6.451	12.156
14.520	124	14.644	1.686	744	1.238	1.982	4.051	27.007	31.058	58.465
<b>32.330</b>	<b>288</b>	<b>32.618</b>	<b>3.657</b>	<b>1.876</b>	<b>2.521</b>	<b>4.397</b>	<b>8.593</b>	<b>58.204</b>	<b>66.797</b>	<b>129.490</b>
<b>1.277.115</b>	<b>27.727</b>	<b>1.304.842</b>	<b>162.706</b>	<b>107.937</b>	<b>173.954</b>	<b>281.891</b>	<b>307.388</b>	<b>1.872.622</b>	<b>2.180.010</b>	<b>6.660.857</b>

**TAV. 18 - Popolazione residente attiva in condizione professionale, per sesso, settore di attività economica e posizione nella professione****A — TOTALE**

PROVINCIE E REGIONI	POSIZIONE NELLA PROFESSIONE									
	IMPREDITORI E LIBERI PROFESSIONISTI		LAVORATORI IN PROPRIO		COADIUVANTI		DIRIGENTI E IMPIEGATI		LAVORATORI DIPENDENTI	
	MF	M	MF	M	MF	M	MF	M	MF	M
TORINO	31.101	25.742	125.866	88.357	29.768	10.537	287.780	152.431	486.164	340.856
VERCELLI	6.154	5.179	29.853	21.327	8.518	2.687	37.694	20.383	86.900	52.190
NOVARA	5.958	4.990	32.333	22.802	8.143	2.807	51.479	28.230	110.109	72.412
CUNEO	6.452	5.559	64.527	50.406	17.701	6.421	44.507	22.503	93.083	66.805
ASTI	2.436	2.035	24.218	17.622	5.985	1.722	17.995	9.114	35.547	25.267
ALESSANDRIA	5.470	4.672	40.015	29.642	9.132	2.561	44.189	23.789	80.176	58.197
<b>PIEMONTE</b>	<b>57.571</b>	<b>48.177</b>	<b>316.812</b>	<b>230.156</b>	<b>79.247</b>	<b>26.735</b>	<b>483.644</b>	<b>256.450</b>	<b>891.979</b>	<b>615.727</b>
<b>VALLE D'AOSTA</b>	<b>1.693</b>	<b>1.394</b>	<b>9.387</b>	<b>5.783</b>	<b>2.003</b>	<b>773</b>	<b>11.671</b>	<b>6.106</b>	<b>20.511</b>	<b>15.688</b>
VARESE	11.356	9.562	39.947	29.521	8.790	3.486	91.517	49.962	181.734	117.586
COMO	12.129	10.388	43.897	34.925	8.848	3.784	86.564	44.964	166.916	114.004
SONDRIO	1.837	1.599	11.224	8.196	2.417	1.039	14.010	7.244	36.907	27.491
MILANO	71.608	59.850	174.986	137.586	33.465	14.062	646.645	344.426	762.362	524.616
BERGAMO	10.832	9.364	52.567	41.408	11.859	5.553	86.554	47.338	208.634	145.545
BRESCIA	16.169	13.831	74.897	58.752	13.910	6.720	89.617	46.597	217.016	153.093
PAVIA	6.163	5.337	36.627	28.243	8.652	2.872	54.377	28.517	100.009	67.793
CREMONA	4.092	3.477	25.458	20.112	6.262	2.562	32.506	16.933	67.670	46.635
MANTOVA	4.901	4.240	38.838	31.726	9.822	4.290	31.504	16.555	69.310	45.857
<b>LOMBARDIA</b>	<b>139.087</b>	<b>117.648</b>	<b>498.441</b>	<b>390.469</b>	<b>104.025</b>	<b>44.368</b>	<b>1.133.294</b>	<b>602.536</b>	<b>1.810.558</b>	<b>1.242.620</b>
BOLZANO - BOZEN	7.531	6.091	31.636	26.936	8.418	4.129	48.450	24.527	82.424	57.329
TRENTO	4.344	3.747	31.706	25.927	6.816	2.800	44.214	22.964	80.379	58.306
<b>TRENTINO-ALTO ADIGE</b>	<b>11.875</b>	<b>9.838</b>	<b>63.342</b>	<b>52.863</b>	<b>15.234</b>	<b>6.929</b>	<b>92.664</b>	<b>47.491</b>	<b>162.803</b>	<b>115.635</b>
VERONA	11.289	9.825	61.722	50.514	11.931	5.217	74.135	40.204	144.549	98.404
VICENZA	12.797	11.130	49.849	39.580	10.186	4.270	66.610	35.604	158.523	101.982
BELLUNO	2.805	2.373	14.838	11.005	3.749	1.230	18.173	9.922	44.383	30.817
TREVISO	11.702	10.309	54.751	43.714	11.479	4.631	63.598	35.065	145.693	97.630
VENEZIA	9.435	8.186	47.741	39.147	10.978	4.533	81.451	47.169	157.744	119.012
PADOVA	13.449	11.783	59.385	49.013	12.713	5.622	79.744	44.000	150.654	102.551
ROVIGO	2.686	2.349	21.408	16.981	5.805	2.184	18.644	10.131	51.561	34.141
<b>VENETO</b>	<b>64.163</b>	<b>55.955</b>	<b>309.694</b>	<b>249.954</b>	<b>66.841</b>	<b>27.687</b>	<b>402.355</b>	<b>222.095</b>	<b>853.107</b>	<b>584.537</b>
PORDENONE	3.349	2.973	19.579	15.158	3.913	1.424	28.422	15.797	53.320	36.419
UDINE	8.127	6.942	38.893	29.069	7.250	2.447	53.745	30.119	98.255	68.811
GORIZIA	1.618	1.321	8.187	5.812	2.039	654	16.823	9.193	26.577	19.331
TRIESTE	3.684	2.990	11.618	8.036	2.589	916	41.180	22.848	46.362	33.342
<b>FRIULI-VENEZIA GIULIA</b>	<b>16.778</b>	<b>14.226</b>	<b>78.277</b>	<b>58.075</b>	<b>15.791</b>	<b>5.441</b>	<b>140.170</b>	<b>77.957</b>	<b>224.514</b>	<b>157.903</b>
IMPERIA	3.233	2.548	22.548	15.239	5.396	1.769	19.217	9.934	34.289	24.107
SAVONA	3.616	2.928	23.768	16.081	6.995	2.396	27.812	15.437	47.375	35.916
GENOVA	13.839	11.463	48.225	33.251	10.303	3.772	129.520	75.021	161.545	125.870
LA SPEZIA	2.573	2.112	12.659	7.867	2.591	888	25.355	15.859	36.930	29.669
<b>LIGURIA</b>	<b>23.261</b>	<b>19.051</b>	<b>107.200</b>	<b>72.438</b>	<b>25.285</b>	<b>8.825</b>	<b>201.904</b>	<b>116.251</b>	<b>280.139</b>	<b>215.562</b>
PIACENZA	3.886	3.367	25.921	20.785	4.672	1.833	28.690	14.742	47.261	34.617
PARMA	6.580	5.588	37.158	29.275	8.612	3.087	42.717	22.419	68.622	46.357
REGGIO NELL'EMILIA	5.116	4.366	45.427	35.301	7.548	2.509	42.848	21.520	79.670	50.437
MODENA	8.466	7.043	61.050	44.257	11.157	3.714	64.498	31.793	132.596	80.211
BOLOGNA	14.292	11.865	76.964	57.591	13.314	4.416	129.820	64.171	183.833	115.128
FERRARA	3.214	2.773	34.055	26.222	10.308	3.692	32.955	17.591	78.781	49.532
RAVENNA	4.082	3.368	37.079	27.513	6.621	2.489	36.593	18.600	73.820	46.858
FORLI'	9.465	7.711	59.467	44.712	11.458	4.885	55.380	28.971	109.274	73.083
<b>EMILIA-ROMAGNA</b>	<b>55.101</b>	<b>46.081</b>	<b>377.121</b>	<b>285.656</b>	<b>73.690</b>	<b>26.625</b>	<b>433.501</b>	<b>219.807</b>	<b>773.857</b>	<b>496.223</b>
MASSA-CARRARA	2.394	1.972	11.644	7.533	2.118	814	16.566	9.698	34.704	28.695
LUCCA	6.362	5.178	29.090	21.146	5.595	2.217	32.508	17.896	69.666	48.878
PISTOIA	4.319	3.537	24.086	17.531	5.949	2.043	21.837	11.852	53.814	34.465
FIRENZE	27.065	22.602	86.100	63.143	16.817	5.567	141.883	76.669	232.835	150.714
LIVORNO	4.649	3.805	17.809	12.032	4.724	1.774	35.710	21.598	58.943	47.140
PISA	4.690	3.992	27.233	19.392	5.668	2.090	38.088	21.827	77.915	51.872
AREZZO	4.051	3.390	26.085	18.756	3.683	1.495	27.166	15.118	67.214	42.819
SIENA	3.500	2.877	19.300	14.413	3.147	1.183	25.151	13.960	50.227	34.749
GROSSETO	2.124	1.724	18.997	14.985	3.864	1.678	18.407	11.088	34.554	26.433
<b>TOSCANA</b>	<b>59.154</b>	<b>49.077</b>	<b>260.344</b>	<b>188.931</b>	<b>51.565</b>	<b>18.861</b>	<b>357.296</b>	<b>199.706</b>	<b>679.872</b>	<b>465.765</b>
PERUGIA	7.076	6.026	43.266	32.147	6.510	2.608	51.722	28.151	115.228	76.920
TERNI	2.229	1.914	12.802	9.380	2.101	767	19.656	10.914	39.847	31.892
<b>UMBRIA</b>	<b>9.305</b>	<b>7.940</b>	<b>56.068</b>	<b>41.527</b>	<b>8.611</b>	<b>3.375</b>	<b>71.378</b>	<b>39.065</b>	<b>155.075</b>	<b>108.812</b>



*segue* TAV. 18 — **Popolazione residente attiva in condizione professionale, per sesso, settore di attività economica e posizione nella professione**

**A — TOTALE**

PROVINCIE E REGIONI	POSIZIONE NELLA PROFESSIONE									
	IMPRENDITORI E LIBERI PROFESSIONISTI		LAVORATORI IN PROPRIO		COADIUVANTI		DIRIGENTI E IMPIEGATI		LAVORATORI DIPENDENTI	
	MF	M	MF	M	MF	M	MF	M	MF	M
PESARO E URBINO	4.101	3.515	27.701	20.860	4.416	1.829	29.767	15.720	61.922	41.62
ANCONA	5.884	4.989	31.296	22.201	5.424	1.764	44.698	24.647	85.413	55.80
MACERATA	3.718	3.139	31.599	23.372	6.319	1.948	23.638	12.670	56.244	34.78
ASCOLI PICENO	4.767	4.034	34.535	26.030	6.217	2.117	27.281	14.765	69.543	43.66
<b>MARCHE</b>	<b>18.470</b>	<b>15.677</b>	<b>125.131</b>	<b>92.463</b>	<b>22.376</b>	<b>7.658</b>	<b>125.384</b>	<b>67.802</b>	<b>273.122</b>	<b>175.88</b>
VITERBO	2.458	2.038	22.096	17.524	3.026	1.259	20.199	12.764	38.094	29.61
RIETI	1.124	951	9.193	6.860	1.167	461	11.912	6.827	21.863	16.98
ROMA	47.754	39.369	127.997	95.240	26.891	11.977	551.224	322.939	521.646	396.01
LATINA	4.158	3.449	27.969	20.749	5.277	2.166	32.703	19.692	73.663	55.57
FROSINONE	3.878	3.195	28.307	16.369	4.241	1.503	30.996	18.886	78.197	63.86
<b>LAZIO</b>	<b>59.372</b>	<b>49.002</b>	<b>215.562</b>	<b>156.742</b>	<b>40.602</b>	<b>17.366</b>	<b>647.034</b>	<b>381.108</b>	<b>733.463</b>	<b>562.05</b>
L'AQUILA	2.790	2.347	18.274	12.659	2.060	826	25.009	14.427	42.758	31.74
TERAMO	2.852	2.415	22.025	16.684	2.815	1.256	18.668	10.324	51.222	34.09
PESCARA	4.049	3.465	18.187	13.510	2.368	902	26.465	15.191	42.672	31.57
CHIETI	3.370	2.915	33.236	21.473	5.157	1.368	25.264	14.461	56.853	43.69
<b>ABRUZZI</b>	<b>13.061</b>	<b>11.142</b>	<b>91.722</b>	<b>64.326</b>	<b>12.400</b>	<b>4.352</b>	<b>95.406</b>	<b>54.403</b>	<b>193.505</b>	<b>141.11</b>
ISERNIA	738	644	9.186	4.755	1.418	395	6.652	3.771	12.599	10.07
CAMPOBASSO	1.646	1.430	23.975	13.900	4.075	1.041	16.241	9.363	32.322	25.78
<b>MOLISE</b>	<b>2.384</b>	<b>2.074</b>	<b>33.161</b>	<b>18.655</b>	<b>5.493</b>	<b>1.436</b>	<b>22.893</b>	<b>13.134</b>	<b>44.921</b>	<b>35.86</b>
CASERTA	4.972	4.095	34.832	21.828	3.063	1.146	48.811	31.149	123.762	86.15
BENEVENTO	2.272	1.965	26.578	16.402	5.715	1.454	18.349	10.561	38.824	27.41
NAPOLI	25.722	22.256	79.196	58.720	8.783	4.360	232.048	148.320	412.431	323.76
AVELLINO	3.265	2.895	31.317	18.337	3.731	1.042	27.775	16.346	64.838	49.19
SALERNO	9.025	7.749	57.192	37.935	5.919	2.369	71.953	43.412	168.250	117.79
<b>CAMPANIA</b>	<b>45.256</b>	<b>38.960</b>	<b>229.115</b>	<b>153.222</b>	<b>27.211</b>	<b>10.371</b>	<b>398.936</b>	<b>249.788</b>	<b>808.105</b>	<b>604.32</b>
FOGGIA	4.701	4.030	38.109	27.782	6.941	2.297	41.262	25.392	105.281	83.44
BARI	14.640	12.788	63.856	49.926	10.763	4.697	109.603	66.779	249.063	190.88
TARANTO	3.942	3.309	21.102	14.855	3.122	1.362	40.918	26.837	109.493	79.43
BRINDISI	2.478	2.111	17.267	12.619	2.039	940	24.209	13.989	89.379	51.99
LECCE	6.125	5.352	36.322	26.730	3.490	1.623	48.653	28.172	156.597	87.19
<b>PUGLIA</b>	<b>31.886</b>	<b>27.590</b>	<b>176.656</b>	<b>131.912</b>	<b>26.355</b>	<b>10.919</b>	<b>264.645</b>	<b>161.169</b>	<b>709.813</b>	<b>492.96</b>
POTENZA	2.890	2.556	27.065	16.109	3.169	888	25.614	14.020	74.494	52.83
MATERA	1.396	1.255	14.139	9.972	3.343	798	14.056	7.844	33.691	26.86
<b>BASILICATA</b>	<b>4.286</b>	<b>3.811</b>	<b>41.204</b>	<b>26.081</b>	<b>6.512</b>	<b>1.686</b>	<b>39.670</b>	<b>21.864</b>	<b>108.185</b>	<b>79.69</b>
COSENZA	5.256	4.592	32.279	21.923	2.314	1.020	51.924	30.272	134.315	101.41
CATANZARO	4.674	4.103	27.787	20.337	1.908	1.082	49.950	29.070	121.393	93.90
REGGIO DI CALABRIA	4.042	3.509	18.433	13.402	1.628	887	42.573	25.308	97.810	69.98
<b>CALABRIA</b>	<b>13.972</b>	<b>12.204</b>	<b>78.499</b>	<b>55.662</b>	<b>5.850</b>	<b>2.989</b>	<b>144.447</b>	<b>84.650</b>	<b>353.518</b>	<b>265.30</b>
TRAPANI	3.694	3.247	27.130	20.520	2.464	954	26.088	16.065	54.660	47.15
PALERMO	10.774	9.121	39.824	30.632	3.755	1.964	96.972	59.266	167.697	137.49
MESSINA	6.036	5.082	26.365	18.696	2.242	1.061	53.104	31.994	111.573	76.80
AGRIGENTO	2.667	2.322	23.000	16.529	2.070	836	24.214	14.604	66.563	56.08
CALTANISSETTA	1.589	1.334	11.552	8.556	1.160	538	16.357	9.719	39.395	36.18
ENNA	885	760	10.069	7.443	1.055	398	10.372	5.919	25.978	23.06
CATANIA	10.357	8.897	40.421	31.560	3.874	2.137	77.290	47.015	151.290	127.06
RAGUSA	2.230	1.927	17.145	13.911	1.619	808	16.585	9.523	41.760	35.35
SIRACUSA	2.740	2.402	15.853	11.709	2.084	923	28.287	17.612	60.290	53.18
<b>SICILIA</b>	<b>40.972</b>	<b>35.092</b>	<b>211.359</b>	<b>159.556</b>	<b>20.323</b>	<b>9.619</b>	<b>349.269</b>	<b>211.717</b>	<b>719.206</b>	<b>592.39</b>
SASSARI	3.805	3.225	24.637	20.066	3.607	1.958	34.804	19.164	68.428	54.94
NUORO	1.751	1.373	16.847	13.119	1.878	1.078	17.493	8.926	44.167	34.69
ORISTANO	964	813	11.787	9.740	1.754	959	9.237	4.808	21.445	16.71
CAGLIARI	6.208	5.267	32.800	25.334	5.846	2.572	61.217	35.417	109.692	88.70
<b>SARDEGNA</b>	<b>12.728</b>	<b>10.678</b>	<b>86.071</b>	<b>68.259</b>	<b>13.085</b>	<b>6.567</b>	<b>122.751</b>	<b>68.315</b>	<b>243.732</b>	<b>195.05</b>
<b>ITALIA</b>	<b>680.375</b>	<b>575.617</b>	<b>3.365.166</b>	<b>2.502.730</b>	<b>622.499</b>	<b>242.582</b>	<b>5.538.312</b>	<b>3.101.414</b>	<b>10.039.985</b>	<b>7.163.137</b>

segue TAV. 18 — Popolazione residente attiva in condizione professionale, per sesso,  
settore di attività economica e posizione nella professione

B — AGRICOLTURA, CACCIA, FORESTE E PESCA

PROVINCIE E REGIONI	POSIZIONE NELLA PROFESSIONE									
	IMPRENDITORI E LIBERI PROFESSIONISTI		LAVORATORI IN PROPRIO		COADIUVANTI		DIRIGENTI E IMPIEGATI		LAVORATORI DIPENDENTI	
	MF	M	MF	M	MF	M	MF	M	MF	M
TORINO	1.281	1.053	24.011	15.628	5.440	1.545	725	474	5.784	3.952
VERCELLI	343	290	7.459	5.544	2.816	649	190	121	2.224	1.711
NOVARA	90	77	5.401	3.519	1.323	318	205	141	2.208	1.791
CUNEO	232	193	33.228	26.710	9.102	3.490	464	301	3.542	2.555
ASTI	157	118	12.900	9.265	3.049	717	235	123	1.634	1.127
ALESSANDRIA	321	252	15.245	11.145	3.618	707	361	236	2.859	2.212
<b>PIEMONTE</b>	<b>2.424</b>	<b>1.983</b>	<b>98.244</b>	<b>71.811</b>	<b>25.348</b>	<b>7.426</b>	<b>2.180</b>	<b>1.396</b>	<b>18.251</b>	<b>13.348</b>
<b>VALLE D'AOSTA</b>	<b>21</b>	<b>17</b>	<b>2.830</b>	<b>1.512</b>	<b>389</b>	<b>163</b>	<b>42</b>	<b>29</b>	<b>629</b>	<b>482</b>
VARESE	702	595	2.519	1.943	408	160	193	139	1.456	1.160
COMO	787	688	4.193	3.222	525	241	312	209	2.010	1.657
SONDRIO	37	27	3.033	2.165	277	115	89	61	1.104	865
MILANO	878	736	10.460	9.012	1.800	842	1.374	1.009	9.462	7.832
BERGAMO	492	431	7.435	6.616	1.162	669	465	352	3.505	2.860
BRESCIA	587	510	16.004	14.930	2.065	1.574	649	458	5.636	5.154
PAVIA	196	164	10.378	8.767	2.440	685	419	295	5.233	4.557
CREMONA	309	224	7.538	6.921	1.857	912	530	385	6.515	6.082
MANTOVA	381	323	15.098	14.088	3.479	1.904	575	415	5.982	5.036
<b>LOMBARDIA</b>	<b>4.369</b>	<b>3.698</b>	<b>76.658</b>	<b>67.664</b>	<b>14.013</b>	<b>7.102</b>	<b>4.606</b>	<b>3.323</b>	<b>40.903</b>	<b>35.203</b>
BOLZANO - BOZEN	237	224	13.214	12.666	2.340	1.853	725	463	7.970	6.391
TRENTO	136	121	8.541	7.586	959	566	324	222	2.747	2.057
<b>TRENTINO-ALTO ADIGE</b>	<b>373</b>	<b>345</b>	<b>21.755</b>	<b>20.252</b>	<b>3.299</b>	<b>2.419</b>	<b>1.049</b>	<b>685</b>	<b>10.717</b>	<b>8.448</b>
VERONA	614	530	19.064	17.573	2.690	1.560	839	581	8.215	5.825
VICENZA	445	373	13.202	11.680	1.695	906	490	370	3.467	2.859
BELLUNO	83	69	2.409	1.731	372	137	81	58	1.196	853
TREVISO	705	622	17.618	15.170	2.516	1.166	690	495	4.088	3.289
VENEZIA	436	380	10.787	9.866	1.510	862	620	479	6.761	6.111
PADOVA	294	254	17.118	15.350	2.388	1.330	708	557	5.197	4.117
ROVIGO	193	169	8.546	7.494	2.486	910	501	362	6.161	4.028
<b>VENETO</b>	<b>2.770</b>	<b>2.397</b>	<b>88.744</b>	<b>78.864</b>	<b>13.657</b>	<b>6.871</b>	<b>3.929</b>	<b>2.902</b>	<b>35.085</b>	<b>27.082</b>
PORDENONE	195	166	5.216	3.825	738	315	285	218	1.604	1.264
UDINE	348	280	10.326	7.404	1.376	445	458	355	3.191	2.516
GORIZIA	58	51	1.639	1.328	393	134	89	61	658	538
TRIESTE	32	29	363	276	22	6	65	41	267	237
<b>FRIULI-VENEZIA GIULIA</b>	<b>633</b>	<b>526</b>	<b>17.544</b>	<b>12.833</b>	<b>2.529</b>	<b>900</b>	<b>897</b>	<b>675</b>	<b>5.720</b>	<b>4.555</b>
IMPERIA	94	70	9.272	6.021	1.788	473	146	103	2.535	1.616
SAVONA	63	51	5.781	3.734	1.029	254	82	57	870	620
GENOVA	114	97	5.589	3.422	455	130	218	140	1.671	1.279
LA SPEZIA	132	112	1.898	1.025	85	36	40	26	789	539
<b>LIGURIA</b>	<b>403</b>	<b>330</b>	<b>22.540</b>	<b>14.202</b>	<b>3.357</b>	<b>893</b>	<b>486</b>	<b>326</b>	<b>5.865</b>	<b>4.054</b>
PIACENZA	182	145	9.138	8.067	1.470	633	362	249	3.815	2.976
PARMA	300	257	11.335	9.833	2.281	882	623	390	3.733	2.843
REGGIO NELL'EMILIA	263	230	13.113	10.731	2.202	708	963	699	6.152	4.379
MODENA	235	184	14.511	10.987	2.601	788	347	251	10.097	6.104
BOLOGNA	477	369	15.733	12.161	2.695	876	1.072	714	12.421	6.770
FERRARA	186	156	11.805	10.145	4.973	1.742	1.026	819	19.003	8.030
RAVENNA	198	160	14.815	11.692	2.210	842	956	674	13.621	5.971
FORLI'	291	247	16.149	12.767	2.238	832	799	580	10.572	6.365
<b>EMILIA-ROMAGNA</b>	<b>2.132</b>	<b>1.748</b>	<b>106.599</b>	<b>86.383</b>	<b>20.670</b>	<b>7.303</b>	<b>6.148</b>	<b>4.376</b>	<b>79.414</b>	<b>43.438</b>
MASSA-CARRARA	77	63	1.959	1.141	107	28	57	50	811	669
LUCCA	196	160	6.042	4.030	678	220	197	147	2.326	1.847
PISTOIA	55	40	4.645	3.846	890	284	200	153	2.104	1.780
FIRENZE	639	477	8.608	6.579	949	351	815	617	7.048	6.154
LIVORNO	125	95	3.291	2.211	423	125	211	168	2.156	1.465
PISA	208	174	5.264	3.783	671	236	291	239	3.030	2.324
AREZZO	235	179	8.554	6.041	659	229	291	237	3.990	3.266
SIENA	260	203	5.410	4.205	550	218	440	359	6.096	5.173
GROSSETO	121	103	7.389	6.711	1.088	679	412	342	4.407	3.706
<b>TOSCANA</b>	<b>1.916</b>	<b>1.494</b>	<b>51.162</b>	<b>38.547</b>	<b>6.015</b>	<b>2.370</b>	<b>2.914</b>	<b>2.312</b>	<b>31.968</b>	<b>26.384</b>
PERUGIA	362	304	13.531	10.903	1.349	583	685	551	9.643	7.275
TERNI	110	88	3.467	2.945	329	127	161	134	2.496	2.200
<b>UMBRIA</b>	<b>472</b>	<b>392</b>	<b>16.998</b>	<b>13.848</b>	<b>1.678</b>	<b>710</b>	<b>846</b>	<b>685</b>	<b>12.139</b>	<b>9.475</b>

*segue TAV. 18* — **Popolazione residente attiva in condizione professionale, per sesso, settore di attività economica e posizione nella professione**

**B — AGRICOLTURA, CACCIA, FORESTE E PESCA**

PROVINCIE E REGIONI	POSIZIONE NELLA PROFESSIONE									
	IMPRENDITORI E LIBERI PROFESSIONISTI		LAVORATORI IN PROPRIO		COADIUVANTI		DIRIGENTI E IMPIEGATI		LAVORATORI DIPENDENTI	
	MF	M	MF	M	MF	M	MF	M	MF	M
PESARO E URBINO	149	129	7.656	6.364	939	403	292	234	3.599	2.943
ANCONA	198	143	9.733	6.807	1.517	374	431	333	4.219	2.924
MACERATA	190	156	11.891	9.168	2.544	576	237	177	2.782	2.068
ASCOLI PICENO	241	201	12.149	9.433	1.607	384	519	415	4.196	2.985
<b>MARCHE</b>	<b>778</b>	<b>629</b>	<b>41.429</b>	<b>31.772</b>	<b>6.607</b>	<b>1.737</b>	<b>1.479</b>	<b>1.159</b>	<b>14.796</b>	<b>10.920</b>
VITERBO	160	123	9.160	7.717	759	355	308	240	6.871	5.144
RIETI	33	29	3.947	3.076	350	127	242	186	1.940	1.561
ROMA	1.403	1.165	13.816	10.814	1.467	598	2.662	1.867	23.246	14.073
LATINA	218	177	11.829	8.796	2.310	872	384	291	8.053	4.561
FROSINONE	195	157	12.653	5.748	1.217	208	159	92	3.410	2.044
<b>LAZIO</b>	<b>2.009</b>	<b>1.651</b>	<b>51.405</b>	<b>36.151</b>	<b>6.103</b>	<b>2.160</b>	<b>3.755</b>	<b>2.676</b>	<b>43.520</b>	<b>27.383</b>
L'AQUILA	100	92	6.582	4.632	291	110	185	135	2.083	1.625
TERAMO	129	121	9.143	7.412	933	390	260	214	4.040	3.128
PESCARA	173	147	5.665	4.460	482	174	169	130	2.772	1.829
CHIETI	189	168	19.074	11.396	2.924	478	217	143	3.191	2.101
<b>ABRUZZI</b>	<b>591</b>	<b>528</b>	<b>40.464</b>	<b>27.900</b>	<b>4.630</b>	<b>1.152</b>	<b>831</b>	<b>622</b>	<b>12.086</b>	<b>8.683</b>
ISERNIA	35	27	5.819	2.422	932	203	47	34	939	556
CAMPOBASSO	80	65	15.356	7.879	2.682	491	194	151	3.770	1.640
<b>MOLISE</b>	<b>115</b>	<b>92</b>	<b>21.175</b>	<b>10.301</b>	<b>3.614</b>	<b>694</b>	<b>241</b>	<b>185</b>	<b>4.709</b>	<b>2.196</b>
CASERTA	162	123	17.220	9.784	1.366	252	371	280	30.371	12.498
BENEVENTO	42	33	19.216	11.092	4.816	1.098	117	92	9.893	3.937
NAPOLI	369	294	18.623	10.970	1.432	398	777	563	52.008	21.009
AVELLINO	142	123	18.968	9.612	2.225	371	219	149	10.579	4.902
SALERNO	387	328	26.992	15.239	1.970	497	818	591	47.547	20.187
<b>CAMPANIA</b>	<b>1.102</b>	<b>901</b>	<b>101.019</b>	<b>56.697</b>	<b>11.809</b>	<b>2.616</b>	<b>2.302</b>	<b>1.675</b>	<b>150.398</b>	<b>62.533</b>
FOGGIA	289	228	17.060	12.164	3.844	851	668	518	35.073	22.458
BARI	658	547	14.802	11.229	3.185	747	918	648	60.384	38.543
TARANTO	156	122	6.889	4.405	1.164	306	296	227	33.755	12.206
BRINDISI	121	100	4.731	3.101	557	183	169	138	45.688	15.830
LECCE	292	246	8.864	5.081	525	135	407	332	69.855	22.485
<b>PUGLIA</b>	<b>1.516</b>	<b>1.243</b>	<b>52.346</b>	<b>35.980</b>	<b>9.275</b>	<b>2.222</b>	<b>2.458</b>	<b>1.863</b>	<b>244.755</b>	<b>111.522</b>
POTENZA	104	84	14.090	6.772	1.762	307	280	207	22.744	7.990
MATERA	85	77	7.222	4.918	2.516	440	194	169	7.013	3.654
<b>BASILICATA</b>	<b>189</b>	<b>161</b>	<b>21.312</b>	<b>11.690</b>	<b>4.278</b>	<b>747</b>	<b>474</b>	<b>376</b>	<b>29.757</b>	<b>11.644</b>
COSENZA	159	142	11.324	6.127	615	176	444	376	41.443	19.691
CATANZARO	147	134	8.001	5.387	395	183	481	407	37.702	18.835
REGGIO DI CALABRIA	96	91	3.605	2.562	251	145	335	281	39.196	18.388
<b>CALABRIA</b>	<b>402</b>	<b>367</b>	<b>22.930</b>	<b>14.076</b>	<b>1.261</b>	<b>504</b>	<b>1.260</b>	<b>1.064</b>	<b>118.341</b>	<b>56.914</b>
TRAPANI	145	128	10.937	8.131	880	190	520	470	14.974	11.993
PALERMO	228	187	9.746	7.426	494	166	503	396	34.376	23.647
MESSINA	142	112	4.889	3.022	154	60	325	231	39.572	15.999
AGRIGENTO	91	79	8.396	6.034	909	176	234	209	22.776	16.367
CALTANISSETTA	55	48	3.240	2.596	216	78	163	144	7.690	7.100
ENNA	33	30	4.224	3.389	568	142	98	90	4.104	3.703
CATANIA	332	290	8.804	7.203	463	219	577	487	44.381	35.354
RAGUSA	71	56	6.690	5.809	635	297	168	141	13.975	11.154
SIRACUSA	96	90	3.689	2.975	589	144	164	144	16.034	13.259
<b>SICILIA</b>	<b>1.193</b>	<b>1.020</b>	<b>60.615</b>	<b>46.585</b>	<b>4.908</b>	<b>1.472</b>	<b>2.752</b>	<b>2.312</b>	<b>197.882</b>	<b>138.576</b>
SASSARI	111	97	8.409	7.951	805	686	285	234	6.542	5.301
NUORO	85	80	6.406	5.839	540	482	169	134	9.039	6.373
ORISTANO	50	46	5.583	5.270	797	560	151	128	3.128	2.859
CAGLIARI	187	162	9.183	8.305	1.188	676	544	430	8.919	7.352
<b>SARDEGNA</b>	<b>433</b>	<b>385</b>	<b>29.581</b>	<b>27.365</b>	<b>3.330</b>	<b>2.404</b>	<b>1.149</b>	<b>926</b>	<b>27.628</b>	<b>21.885</b>
<b>ITALIA</b>	<b>23.841</b>	<b>19.907</b>	<b>945.350</b>	<b>704.433</b>	<b>146.770</b>	<b>51.865</b>	<b>39.798</b>	<b>29.567</b>	<b>1.084.563</b>	<b>624.725</b>

segue TAV. 18 — Popolazione residente attiva in condizione professionale, per sesso,  
settore di attività economica e posizione nella professione

## C — INDUSTRIE

PROVINCIE E REGIONI	POSIZIONE NELLA PROFESSIONE									
	IMPRENDITORI E LIBERI PROFESSIONISTI		LAVORATORI IN PROPRIO		COADIUVANTI		DIRIGENTI E IMPIEGATI		LAVORATORI DIPENDENTI	
	MF	M	MF	M	MF	M	MF	M	MF	M
TORINO	4.875	4.400	31.656	28.658	3.933	2.060	110.595	71.695	343.749	258.420
VERCELLI	1.939	1.630	9.309	7.493	1.428	671	13.461	8.946	66.369	39.649
NOVARA	1.164	1.042	11.164	9.507	1.581	755	17.294	11.274	78.779	52.959
CUNEO	1.329	1.245	11.905	11.026	1.782	977	12.483	8.068	62.965	48.750
ASTI	384	357	4.347	3.945	613	330	4.550	2.940	23.040	17.715
ALESSANDRIA	835	789	9.252	8.408	980	427	12.038	7.922	49.747	38.099
<b>PIEMONTE</b>	<b>10.526</b>	<b>9.463</b>	<b>77.633</b>	<b>69.037</b>	<b>10.317</b>	<b>5.220</b>	<b>170.421</b>	<b>110.845</b>	<b>624.649</b>	<b>455.592</b>
<b>VALLE D'AOSTA</b>	<b>378</b>	<b>365</b>	<b>2.101</b>	<b>1.971</b>	<b>185</b>	<b>117</b>	<b>2.433</b>	<b>1.776</b>	<b>11.882</b>	<b>10.676</b>
VARESE	2.437	2.114	16.954	13.983	2.074	1.098	38.638	24.854	141.549	92.895
COMO	2.293	2.109	18.830	17.166	2.155	1.306	34.106	20.235	124.973	87.475
SONDRIO	425	412	2.976	2.699	379	280	2.728	2.018	22.067	18.723
MILANO	9.743	8.822	59.129	53.558	5.669	3.359	246.900	150.962	490.248	355.694
BERGAMO	2.375	2.181	19.995	18.153	2.410	1.629	32.459	21.386	161.433	117.553
BRESCIA	5.133	4.622	26.030	22.726	2.889	1.671	28.991	18.294	164.205	120.671
PAVIA	1.284	1.160	9.598	8.467	1.152	565	15.940	9.947	65.116	44.551
CREMONA	774	695	7.007	6.009	825	485	9.652	6.102	43.264	29.803
MANTOVA	898	846	9.984	8.212	1.725	840	8.597	5.704	45.740	30.424
<b>LOMBARDIA</b>	<b>25.362</b>	<b>22.961</b>	<b>170.503</b>	<b>150.973</b>	<b>19.278</b>	<b>11.233</b>	<b>418.011</b>	<b>259.502</b>	<b>1.258.595</b>	<b>897.789</b>
BOLZANO - BOZEN	643	618	6.335	6.074	670	537	7.004	4.394	33.736	30.498
TRENTO	831	803	8.651	8.261	938	670	7.585	5.089	44.412	37.831
<b>TRENTINO-ALTO ADIGE</b>	<b>1.474</b>	<b>1.421</b>	<b>14.986</b>	<b>14.335</b>	<b>1.608</b>	<b>1.207</b>	<b>14.589</b>	<b>9.483</b>	<b>78.148</b>	<b>68.329</b>
VERONA	1.674	1.591	18.493	16.247	2.455	1.315	17.990	11.182	89.936	62.752
VICENZA	4.936	4.389	15.536	13.419	2.083	1.125	23.121	14.164	120.925	78.531
BELLUNO	758	693	4.706	4.203	517	275	4.444	3.170	27.953	21.910
TREVISO	2.658	2.488	16.293	14.034	2.042	1.109	19.269	12.008	103.716	71.222
VENEZIA	1.529	1.433	13.204	11.983	1.313	811	17.271	12.280	85.362	69.320
PADOVA	2.419	2.211	17.722	15.486	2.385	1.398	18.778	11.962	92.958	65.610
ROVIGO	393	369	5.060	3.877	689	362	3.576	2.535	31.895	21.613
<b>VENETO</b>	<b>14.367</b>	<b>13.174</b>	<b>91.014</b>	<b>79.249</b>	<b>11.484</b>	<b>6.395</b>	<b>104.449</b>	<b>67.301</b>	<b>552.745</b>	<b>390.958</b>
PORDENONE	861	831	6.526	5.959	705	347	8.441	5.493	37.086	27.484
UDINE	1.647	1.554	12.701	11.588	1.089	537	11.608	7.489	61.252	47.252
GORIZIA	210	202	1.717	1.585	141	73	3.599	2.578	14.826	12.076
TRIESTE	207	189	2.275	2.101	173	105	6.181	4.376	16.120	13.775
<b>FRIULI-VENEZIA GIULIA</b>	<b>2.925</b>	<b>2.776</b>	<b>23.219</b>	<b>21.233</b>	<b>2.108</b>	<b>1.062</b>	<b>29.829</b>	<b>19.936</b>	<b>129.284</b>	<b>100.587</b>
IMPERIA	260	244	3.598	3.316	298	158	2.050	1.253	12.396	10.491
SAVONA	438	416	4.598	4.237	528	276	6.103	4.689	23.918	21.398
GENOVA	1.044	969	10.268	9.168	917	486	32.417	23.487	73.936	65.022
LA SPEZIA	279	258	2.532	2.305	183	102	5.606	4.391	19.509	17.671
<b>LIGURIA</b>	<b>2.021</b>	<b>1.887</b>	<b>20.996</b>	<b>19.026</b>	<b>1.926</b>	<b>1.022</b>	<b>46.176</b>	<b>33.820</b>	<b>129.759</b>	<b>114.582</b>
PIACENZA	703	667	5.704	5.115	456	251	8.572	5.660	27.641	21.974
PARMA	976	902	10.425	9.181	1.483	624	11.614	7.745	41.042	30.517
REGGIO NELL'EMILIA	699	639	15.691	12.853	1.402	562	14.796	8.922	54.476	35.832
MODENA	1.881	1.575	22.997	16.929	2.631	1.012	23.460	13.544	91.411	57.804
BOLOGNA	1.861	1.645	22.179	18.421	2.396	998	35.366	20.355	102.672	68.885
FERRARA	503	458	7.261	5.757	939	486	7.707	5.440	39.516	30.192
RAVENNA	370	341	7.367	6.221	684	342	8.421	5.751	35.929	27.203
FORLI'	932	869	15.170	13.253	1.241	672	10.280	6.430	57.104	42.780
<b>EMILIA-ROMAGNA</b>	<b>7.925</b>	<b>7.096</b>	<b>106.794</b>	<b>87.730</b>	<b>11.232</b>	<b>4.947</b>	<b>120.216</b>	<b>73.847</b>	<b>449.791</b>	<b>315.187</b>
MASSA-CARRARA	383	361	2.638	2.464	230	142	3.328	2.639	21.386	20.040
LUCCA	1.098	958	8.913	7.743	1.044	531	7.092	4.764	44.128	32.317
PISTOIA	878	761	10.162	7.599	2.023	725	5.030	3.301	36.251	22.932
FIRENZE	6.985	6.045	37.968	28.659	5.785	1.952	35.858	22.544	148.881	94.676
LIVORNO	473	453	3.524	3.107	438	241	7.680	6.388	29.649	26.966
PISA	1.155	1.044	9.571	7.930	1.423	643	8.361	5.808	52.323	35.668
AREZZO	764	688	8.045	6.435	795	425	6.359	4.043	45.437	28.021
SIENA	487	464	5.568	4.776	460	221	4.175	2.556	26.620	19.537
GROSSETO	369	354	3.270	2.983	378	221	2.314	1.744	15.785	13.029
<b>TOSCANA</b>	<b>12.592</b>	<b>11.128</b>	<b>89.659</b>	<b>71.696</b>	<b>12.576</b>	<b>5.101</b>	<b>80.197</b>	<b>53.787</b>	<b>420.460</b>	<b>293.186</b>
PERUGIA	1.275	1.171	11.811	9.456	949	512	9.979	6.444	70.207	46.873
TERNI	397	385	2.686	2.256	207	124	4.935	3.867	24.233	21.801
<b>UMBRIA</b>	<b>1.672</b>	<b>1.556</b>	<b>14.497</b>	<b>11.712</b>	<b>1.156</b>	<b>636</b>	<b>14.914</b>	<b>10.311</b>	<b>94.440</b>	<b>68.674</b>

segue TAV. 18 — Popolazione residente attiva in condizione professionale, per sesso,  
settore di attività economica e posizione nella professione

## C — INDUSTRIE

PROVINCIE E REGIONI	POSIZIONE NELLA PROFESSIONE									
	IMPRENDITORI E LIBERI PROFESSIONISTI		LAVORATORI IN PROPRIO		COADIUVANTI		DIRIGENTI E IMPIEGATI		LAVORATORI DIPENDENTI	
	MF	M	MF	M	MF	M	MF	M	MF	M
PESARO E URBINO	947	877	8.042	6.654	697	363	5.964	3.378	39.378	27.341
ANCONA	1.119	1.028	7.901	6.284	663	294	9.632	6.083	52.319	34.360
MACERATA	990	874	9.135	7.053	1.178	473	4.860	2.992	39.902	24.214
ASCOLI PICENO	1.120	1.017	11.462	9.264	2.074	749	5.769	3.503	49.083	30.397
<b>MARCHE</b>	<b>4.176</b>	<b>3.796</b>	<b>36.540</b>	<b>29.255</b>	<b>4.612</b>	<b>1.879</b>	<b>26.225</b>	<b>15.956</b>	<b>180.682</b>	<b>116.312</b>
VITERBO	299	288	4.467	4.117	296	175	1.788	1.333	16.770	14.185
RIETI	222	214	1.607	1.480	106	75	2.096	1.424	11.478	9.503
ROMA	2.562	2.397	29.148	26.022	2.972	1.783	83.692	57.007	190.388	162.983
LATINA	509	483	4.114	3.790	354	217	6.794	4.924	43.483	35.275
FROSINONE	694	669	3.784	3.381	304	177	6.895	5.460	53.204	46.713
<b>LAZIO</b>	<b>4.286</b>	<b>4.051</b>	<b>43.120</b>	<b>38.790</b>	<b>4.032</b>	<b>2.427</b>	<b>101.265</b>	<b>70.148</b>	<b>315.323</b>	<b>268.659</b>
L'AQUILA	496	479	3.331	2.928	198	127	3.434	2.540	25.399	19.451
TERAMO	696	629	4.766	4.024	466	247	3.030	2.084	33.102	21.739
PESCARA	628	596	3.079	2.727	235	123	3.908	2.802	22.376	17.573
CHIETI	701	679	4.427	3.938	360	188	4.548	3.433	35.947	29.407
<b>ABRUZZI</b>	<b>2.521</b>	<b>2.383</b>	<b>15.603</b>	<b>13.617</b>	<b>1.259</b>	<b>685</b>	<b>14.920</b>	<b>10.859</b>	<b>116.824</b>	<b>88.170</b>
ISERNIA	216	209	1.165	982	73	48	675	502	7.618	6.620
CAMPOBASSO	384	363	2.674	2.274	206	103	1.808	1.401	18.730	17.092
<b>MOLISE</b>	<b>600</b>	<b>572</b>	<b>3.839</b>	<b>3.256</b>	<b>279</b>	<b>151</b>	<b>2.483</b>	<b>1.903</b>	<b>26.348</b>	<b>23.712</b>
CASERTA	768	719	3.847	3.377	242	173	6.680	5.239	61.059	48.001
BENEVENTO	454	417	1.980	1.651	128	67	1.561	1.194	17.016	14.361
NAPOLI	2.473	2.311	13.361	11.960	994	664	37.359	29.146	182.781	158.227
AVELLINO	763	730	3.725	3.144	263	150	2.906	2.208	37.104	31.278
SALERNO	1.322	1.242	7.513	6.781	514	332	9.278	6.828	73.027	60.901
<b>CAMPANIA</b>	<b>5.780</b>	<b>5.419</b>	<b>30.426</b>	<b>26.913</b>	<b>2.141</b>	<b>1.386</b>	<b>57.784</b>	<b>44.615</b>	<b>370.987</b>	<b>312.768</b>
FOGGIA	614	584	5.388	4.762	413	244	4.104	3.371	39.532	36.629
BARI	2.040	1.949	14.291	12.378	1.308	831	15.227	11.740	103.348	85.410
TARANTO	393	375	3.575	3.211	285	213	8.036	7.150	48.316	45.693
BRINDISI	284	276	3.388	3.001	246	176	3.216	2.683	26.061	23.421
LECCE	867	831	9.535	8.520	602	389	3.900	2.905	55.089	42.051
<b>PUGLIA</b>	<b>4.198</b>	<b>4.015</b>	<b>36.177</b>	<b>31.872</b>	<b>2.854</b>	<b>1.853</b>	<b>34.483</b>	<b>27.849</b>	<b>272.346</b>	<b>233.204</b>
POTENZA	698	684	3.757	3.246	169	111	2.274	1.820	34.616	32.088
MATERA	341	330	1.821	1.571	105	56	1.709	1.460	17.615	16.472
<b>BASILICATA</b>	<b>1.039</b>	<b>1.014</b>	<b>5.578</b>	<b>4.817</b>	<b>274</b>	<b>167</b>	<b>3.983</b>	<b>3.280</b>	<b>52.231</b>	<b>48.560</b>
COSENZA	1.087	1.052	5.192	4.736	187	136	3.742	3.048	59.205	55.174
CATANZARO	769	755	4.849	4.450	224	190	4.095	3.319	51.221	49.006
REGGIO DI CALABRIA	576	561	3.129	2.904	168	127	2.935	2.344	28.689	26.810
<b>CALABRIA</b>	<b>2.432</b>	<b>2.368</b>	<b>13.170</b>	<b>12.090</b>	<b>579</b>	<b>453</b>	<b>10.772</b>	<b>8.711</b>	<b>139.115</b>	<b>130.990</b>
TRAPANI	824	793	4.767	4.210	219	145	2.044	1.688	22.446	21.419
PALERMO	1.036	990	8.403	7.323	529	390	11.292	8.644	71.831	65.280
MESSINA	689	662	5.587	4.855	233	145	4.592	3.602	37.714	34.084
AGRIGENTO	370	363	3.993	3.237	176	138	1.845	1.601	28.811	27.321
CALTANISSETTA	195	185	2.062	1.767	109	78	2.275	1.973	21.501	20.838
ENNA	136	131	1.586	1.342	55	39	784	656	15.243	14.015
CATANIA	999	955	8.326	7.542	500	361	9.443	7.156	56.701	51.856
RAGUSA	280	265	3.097	2.823	142	93	1.643	1.288	16.054	15.210
SIRACUSA	377	359	2.786	2.573	192	137	5.004	4.400	27.552	26.759
<b>SICILIA</b>	<b>4.906</b>	<b>4.703</b>	<b>40.607</b>	<b>35.672</b>	<b>2.155</b>	<b>1.526</b>	<b>38.922</b>	<b>31.008</b>	<b>297.853</b>	<b>276.782</b>
SASSARI	664	652	4.689	4.294	425	296	4.536	3.574	32.419	30.444
NUORO	174	164	3.546	3.197	220	152	1.667	1.288	20.135	18.797
ORISTANO	93	91	2.099	1.786	138	82	745	577	9.015	8.305
CAGLIARI	635	613	5.926	5.345	436	296	10.034	8.100	55.024	51.702
<b>SARDEGNA</b>	<b>1.566</b>	<b>1.520</b>	<b>16.260</b>	<b>14.622</b>	<b>1.219</b>	<b>826</b>	<b>16.982</b>	<b>13.539</b>	<b>116.593</b>	<b>109.248</b>
<b>ITALIA</b>	<b>110.746</b>	<b>101.668</b>	<b>852.722</b>	<b>737.866</b>	<b>91.274</b>	<b>48.293</b>	<b>1.309.054</b>	<b>868.476</b>	<b>5.638.055</b>	<b>4.323.965</b>

segue TAV. 18 — Popolazione residente attiva in condizione professionale, per sesso,  
settore di attività economica e posizione nella professione

## D — ALTRE ATTIVITÀ

PROVINCIE E REGIONI	POSIZIONE NELLA PROFESSIONE									
	IMPRENDITORI E LIBERI PROFESSIONISTI		LAVORATORI IN PROPRIO		COADIUVANTI		DIRIGENTI E IMPIEGATI		LAVORATORI DIPENDENTI	
	MF	M	MF	M	MF	M	MF	M	MF	M
TORINO	24.945	20.289	70.199	44.071	20.395	6.932	176.460	80.262	136.631	78.484
VERCELLI	3.872	3.259	13.085	8.290	4.274	1.367	24.043	11.316	18.307	10.830
NOVARA	4.704	3.871	15.768	9.776	5.239	1.734	33.980	16.815	29.122	17.662
CUNEO	4.891	4.121	19.394	12.670	6.817	1.954	31.560	14.134	26.576	15.500
ASTI	1.895	1.560	6.971	4.412	2.323	675	13.210	6.051	10.873	6.425
ALESSANDRIA	4.314	3.631	15.518	10.089	4.534	1.427	31.790	15.631	27.570	17.886
<b>PIEMONTE</b>	<b>44.621</b>	<b>36.731</b>	<b>140.935</b>	<b>89.308</b>	<b>43.582</b>	<b>14.089</b>	<b>311.043</b>	<b>144.209</b>	<b>249.079</b>	<b>146.787</b>
<b>VALLE D'AOSTA</b>	<b>1.294</b>	<b>1.012</b>	<b>4.456</b>	<b>2.300</b>	<b>1.429</b>	<b>493</b>	<b>9.196</b>	<b>4.301</b>	<b>8.000</b>	<b>4.530</b>
VARESE	8.217	6.853	20.474	13.595	6.308	2.228	52.686	24.969	38.729	23.531
COMO	9.049	7.591	20.874	14.537	6.168	2.237	52.146	24.520	39.933	24.872
SONDRIO	1.375	1.160	5.215	3.332	1.761	644	11.193	5.165	13.736	7.903
MILANO	60.987	50.292	105.397	75.016	25.996	9.861	398.371	192.455	262.652	161.090
BERGAMO	7.965	6.752	25.137	16.639	8.287	3.255	53.630	25.600	43.696	25.132
BRESCIA	10.449	8.699	32.863	21.096	8.956	3.475	59.977	27.845	47.175	27.268
PAVIA	4.683	4.013	16.651	11.009	5.060	1.622	38.018	18.275	29.660	18.685
CREMONA	3.009	2.558	10.913	7.182	3.580	1.165	22.324	10.446	17.891	10.750
MANTOVA	3.622	3.071	13.756	9.426	4.618	1.546	22.332	10.436	17.588	10.397
<b>LOMBARDIA</b>	<b>109.356</b>	<b>90.989</b>	<b>251.280</b>	<b>171.832</b>	<b>70.734</b>	<b>26.033</b>	<b>710.677</b>	<b>339.711</b>	<b>511.060</b>	<b>309.628</b>
BOLZANO - BOZEN	6.651	5.249	12.087	8.196	5.408	1.739	40.721	19.670	40.718	20.440
TRENTO	3.377	2.823	14.514	10.080	4.919	1.564	36.305	17.653	33.220	18.418
<b>TRENTINO-ALTO ADIGE</b>	<b>10.028</b>	<b>8.072</b>	<b>26.601</b>	<b>18.276</b>	<b>10.327</b>	<b>3.303</b>	<b>77.026</b>	<b>37.323</b>	<b>73.938</b>	<b>38.858</b>
VERONA	9.001	7.704	24.165	16.694	6.786	2.342	55.306	28.441	46.398	29.827
VICENZA	7.416	6.368	21.111	14.481	6.408	2.239	42.999	21.070	34.131	20.592
BELLUNO	1.964	1.611	7.723	5.071	2.860	818	13.648	6.694	15.234	8.054
TREVISO	8.339	7.199	20.840	14.510	6.921	2.356	43.639	22.562	37.889	23.119
VENEZIA	7.470	6.373	23.750	17.298	8.155	2.860	63.560	34.410	65.621	43.581
PADOVA	10.736	9.318	24.545	18.177	7.940	2.894	60.258	31.481	52.499	32.824
ROVIGO	2.100	1.811	7.802	5.610	2.630	912	14.567	7.234	13.505	8.500
<b>VENETO</b>	<b>47.026</b>	<b>40.384</b>	<b>129.936</b>	<b>91.841</b>	<b>41.700</b>	<b>14.421</b>	<b>293.977</b>	<b>151.892</b>	<b>265.277</b>	<b>166.497</b>
PORDENONE	2.293	1.976	7.837	5.374	2.470	762	19.696	10.086	14.630	7.671
UDINE	6.132	5.108	15.866	10.077	4.785	1.465	41.679	22.275	33.812	19.043
GORIZIA	1.350	1.068	4.831	2.899	1.505	447	13.135	6.554	11.093	6.717
TRIESTE	3.445	2.772	8.980	5.659	2.394	805	34.934	18.431	29.975	19.330
<b>FRIULI-VENEZIA GIULIA</b>	<b>13.220</b>	<b>10.924</b>	<b>37.514</b>	<b>24.009</b>	<b>11.154</b>	<b>3.479</b>	<b>109.444</b>	<b>57.346</b>	<b>89.510</b>	<b>52.761</b>
IMPERIA	2.879	2.234	9.678	5.902	3.310	1.138	17.021	8.578	19.358	12.000
SAVONA	3.115	2.461	13.389	8.110	5.438	1.866	21.627	10.691	22.587	13.898
GENOVA	12.681	10.397	32.368	20.661	8.931	3.156	96.885	51.394	85.938	59.569
LA SPEZIA	2.162	1.742	8.229	4.537	2.323	750	19.709	11.442	16.632	11.459
<b>LIGURIA</b>	<b>20.837</b>	<b>16.834</b>	<b>63.664</b>	<b>39.210</b>	<b>20.002</b>	<b>6.910</b>	<b>155.242</b>	<b>82.105</b>	<b>144.515</b>	<b>96.926</b>
PIACENZA	3.001	2.555	11.079	7.603	2.746	949	19.756	8.833	15.805	9.667
PARMA	5.304	4.429	15.398	10.261	4.848	1.581	30.480	14.284	23.847	12.997
REGGIO NELL'EMILIA	4.154	3.497	16.623	11.717	3.944	1.239	27.089	11.899	19.042	10.226
MODENA	6.350	5.284	23.542	16.341	5.925	1.914	40.691	17.998	31.088	16.303
BOLOGNA	11.954	9.851	39.052	27.009	8.223	2.542	93.382	43.102	68.740	39.473
FERRARA	2.525	2.159	14.989	10.320	4.396	1.464	24.222	11.332	20.262	11.310
RAVENNA	3.514	2.867	14.897	9.600	3.727	1.305	27.216	12.175	24.270	13.684
FORLÌ	8.242	6.595	28.148	18.692	7.979	3.381	44.301	21.961	41.598	23.938
<b>EMILIA-ROMAGNA</b>	<b>45.044</b>	<b>37.237</b>	<b>163.728</b>	<b>111.543</b>	<b>41.788</b>	<b>14.375</b>	<b>307.137</b>	<b>141.584</b>	<b>244.652</b>	<b>137.598</b>
MASSA-CARRARA	1.934	1.548	7.047	3.928	1.781	644	13.181	7.009	12.507	7.986
LUCCA	5.068	4.060	14.135	9.373	3.873	1.466	25.219	12.985	23.212	14.714
PISTOIA	3.386	2.736	9.279	6.086	3.036	1.034	16.607	8.398	15.459	9.753
FIRENZE	19.441	16.080	39.524	27.905	10.083	3.264	105.210	53.508	76.906	49.884
LIVORNO	4.051	3.257	10.994	6.714	3.863	1.408	27.819	15.042	27.138	18.709
PISA	3.327	2.774	12.398	7.679	3.574	1.211	29.416	15.780	22.562	13.880
AREZZO	3.052	2.523	9.486	6.280	2.229	841	20.516	10.838	17.787	11.532
SIENA	2.753	2.210	8.322	5.432	2.137	744	20.536	11.045	17.511	10.039
GROSSETO	1.634	1.267	8.338	5.291	2.398	778	15.681	9.002	14.362	9.698
<b>TOSCANA</b>	<b>44.646</b>	<b>36.455</b>	<b>119.523</b>	<b>78.688</b>	<b>32.974</b>	<b>11.390</b>	<b>274.185</b>	<b>143.607</b>	<b>227.444</b>	<b>146.195</b>
PERUGIA	5.439	4.551	17.924	11.788	4.212	1.513	41.058	21.156	35.378	22.772
TERNI	1.722	1.441	6.649	4.179	1.565	516	14.560	6.913	13.118	7.891
<b>UMBRIA</b>	<b>7.161</b>	<b>5.992</b>	<b>24.573</b>	<b>15.967</b>	<b>5.777</b>	<b>2.029</b>	<b>55.618</b>	<b>28.069</b>	<b>48.496</b>	<b>30.663</b>

*segue TAV. 18* — **Popolazione residente attiva in condizione professionale, per sesso, settore di attività economica e posizione nella professione**

**D — ALTRE ATTIVITÀ**

PROVINCIE E REGIONI	POSIZIONE NELLA PROFESSIONE									
	IMPRENDITORI E LIBERI PROFESSIONISTI		LAVORATORI IN PROPRIO		COADIUVANTI		DIRIGENTI E IMPIEGATI		LAVORATORI DIPENDENTI	
	MF	M	MF	M	MF	M	MF	M	MF	M
PESARO E URBINO	3.005	2.509	12.003	7.842	2.780	1.063	23.511	12.108	18.945	11.341
ANCONA	4.567	3.818	13.662	9.110	3.244	1.096	34.635	18.231	28.875	18.521
MACERATA	2.538	2.109	10.573	7.151	2.597	899	18.541	9.501	13.560	8.512
ASCOLI PICENO	3.406	2.816	10.924	7.333	2.536	984	20.993	10.847	16.264	10.278
<b>MARCHE</b>	<b>13.516</b>	<b>11.252</b>	<b>47.162</b>	<b>31.436</b>	<b>11.157</b>	<b>4.042</b>	<b>97.680</b>	<b>50.687</b>	<b>77.644</b>	<b>48.652</b>
VITERBO	1.999	1.627	8.469	5.690	1.971	729	18.103	11.191	14.453	10.285
RIETI	869	708	3.639	2.304	711	259	9.574	5.217	8.445	5.922
ROMA	43.789	35.807	85.033	58.404	22.452	9.596	464.870	264.065	308.012	218.958
LATINA	3.431	2.789	12.026	8.163	2.613	1.077	25.525	14.477	22.127	15.743
FROSINONE	2.989	2.369	11.870	7.240	2.720	1.118	23.942	13.334	21.583	15.107
<b>LAZIO</b>	<b>53.077</b>	<b>43.300</b>	<b>121.037</b>	<b>81.801</b>	<b>30.467</b>	<b>12.779</b>	<b>542.014</b>	<b>308.284</b>	<b>374.620</b>	<b>266.015</b>
L'AQUILA	2.194	1.776	8.361	5.099	1.571	589	21.390	11.752	15.276	10.669
TERAMO	2.027	1.665	8.116	5.248	1.416	619	15.378	8.026	14.080	9.226
PESCARA	3.248	2.722	9.443	6.323	1.651	605	22.388	12.259	17.524	12.177
CHIETI	2.480	2.068	9.735	6.139	1.873	702	20.499	10.885	17.715	12.191
<b>ABRUZZI</b>	<b>9.949</b>	<b>8.231</b>	<b>35.655</b>	<b>22.809</b>	<b>6.511</b>	<b>2.515</b>	<b>79.655</b>	<b>42.922</b>	<b>64.595</b>	<b>44.263</b>
ISERNIA	487	408	2.202	1.351	413	144	5.930	3.235	4.042	2.901
CAMPOBASSO	1.182	1.002	5.945	3.747	1.187	447	14.239	7.811	9.822	7.056
<b>MOLISE</b>	<b>1.669</b>	<b>1.410</b>	<b>8.147</b>	<b>5.098</b>	<b>1.600</b>	<b>591</b>	<b>20.169</b>	<b>11.046</b>	<b>13.864</b>	<b>9.957</b>
CASERTA	4.042	3.253	13.765	8.667	1.455	721	41.760	25.630	32.332	25.660
BENEVENTO	1.776	1.515	5.382	3.659	771	289	16.671	9.275	11.915	9.114
NAPOLI	22.880	19.651	47.212	35.790	6.357	3.298	193.912	118.611	177.642	144.531
AVELLINO	2.360	2.042	8.624	5.581	1.243	521	24.650	13.989	17.155	13.014
SALERNO	7.316	6.179	22.687	15.915	3.435	1.540	61.857	35.993	47.676	36.706
<b>CAMPANIA</b>	<b>38.374</b>	<b>32.640</b>	<b>97.670</b>	<b>69.612</b>	<b>13.261</b>	<b>6.369</b>	<b>338.850</b>	<b>203.498</b>	<b>286.720</b>	<b>229.025</b>
FOGGIA	3.798	3.218	15.661	10.856	2.684	1.202	36.490	21.503	30.676	24.356
BARI	11.942	10.292	34.763	26.319	6.270	3.119	93.458	54.391	85.331	66.934
TARANTO	3.393	2.812	10.638	7.239	1.673	843	32.586	19.460	27.422	21.539
BRINDISI	2.073	1.735	9.148	6.517	1.236	581	20.824	11.168	17.630	12.748
LECCE	4.966	4.275	17.923	13.129	2.363	1.099	44.346	24.935	31.653	22.662
<b>PUGLIA</b>	<b>26.172</b>	<b>22.332</b>	<b>88.133</b>	<b>64.060</b>	<b>14.226</b>	<b>6.844</b>	<b>227.704</b>	<b>131.457</b>	<b>192.712</b>	<b>148.239</b>
POTENZA	2.088	1.788	9.218	6.091	1.238	470	23.060	11.993	17.134	12.758
MATERA	970	848	5.096	3.483	722	302	12.153	6.215	9.063	6.737
<b>BASILICATA</b>	<b>3.058</b>	<b>2.636</b>	<b>14.314</b>	<b>9.574</b>	<b>1.960</b>	<b>772</b>	<b>35.213</b>	<b>18.208</b>	<b>26.197</b>	<b>19.495</b>
COSENZA	4.010	3.398	15.763	11.060	1.512	708	47.738	26.848	33.667	26.552
CATANZARO	3.758	3.214	14.937	10.500	1.289	709	45.374	25.344	32.470	26.062
REGGIO DI CALABRIA	3.370	2.857	11.699	7.936	1.209	615	39.303	22.683	29.925	24.784
<b>CALABRIA</b>	<b>11.138</b>	<b>9.469</b>	<b>42.399</b>	<b>29.496</b>	<b>4.010</b>	<b>2.032</b>	<b>132.415</b>	<b>74.875</b>	<b>96.062</b>	<b>77.398</b>
TRAPANI	2.725	2.326	11.426	8.179	1.365	619	23.524	13.907	17.240	13.742
PALERMO	9.510	7.944	21.675	15.883	2.732	1.408	85.177	50.226	61.490	48.565
MESSINA	5.205	4.308	15.889	10.819	1.855	856	48.187	28.161	34.287	26.721
AGRIGENTO	2.206	1.880	10.611	7.258	985	522	22.135	12.794	14.976	12.397
CALTANISSETTA	1.339	1.101	6.250	4.193	835	382	13.919	7.602	10.204	8.244
ENNA	716	599	4.259	2.712	432	217	9.490	5.173	6.631	5.349
CATANIA	9.026	7.652	23.291	16.815	2.911	1.557	67.270	39.372	50.208	39.855
RAGUSA	1.879	1.606	7.358	5.279	842	418	14.774	8.094	11.731	8.994
SIRACUSA	2.267	1.953	9.378	6.161	1.303	642	23.119	13.068	16.704	13.168
<b>SICILIA</b>	<b>34.873</b>	<b>29.369</b>	<b>110.137</b>	<b>77.299</b>	<b>13.260</b>	<b>6.621</b>	<b>307.595</b>	<b>178.397</b>	<b>223.471</b>	<b>177.035</b>
SASSARI	3.030	2.476	11.539	7.821	2.377	976	29.983	15.356	29.467	19.200
NUORO	1.492	1.129	6.895	4.083	1.118	444	15.657	7.504	14.993	9.524
ORISTANO	821	676	4.105	2.684	819	317	8.341	4.103	9.302	5.547
CAGLIARI	5.386	4.492	17.691	11.684	4.222	1.600	50.639	26.887	45.749	29.654
<b>SARDEGNA</b>	<b>10.729</b>	<b>8.773</b>	<b>40.230</b>	<b>26.272</b>	<b>8.536</b>	<b>3.337</b>	<b>104.620</b>	<b>53.850</b>	<b>99.511</b>	<b>63.925</b>
<b>ITALIA</b>	<b>545.788</b>	<b>454.042</b>	<b>1.567.094</b>	<b>1.060.431</b>	<b>384.455</b>	<b>142.424</b>	<b>4.189.460</b>	<b>2.203.371</b>	<b>3.317.367</b>	<b>2.214.447</b>

TAV. 19 - Popolazione residente attiva in condizione professionale,

A —

PROVINCIE E REGIONI	CLASSI								
	14 - 19			20 - 29			30 - 54		
	Agricoltura, caccia, foreste e pesca	Industrie	Altre attività	Agricoltura, caccia, foreste e pesca	Industrie	Altre attività	Agricoltura, caccia, foreste e pesca	Industrie	Altre attività
TORINO	1.773	20.980	16.303	4.957	116.290	112.635	21.689	330.131	260.056
VERCELLI	429	7.515	2.690	1.407	21.869	15.803	7.946	57.672	37.883
NOVARA	318	8.794	3.779	1.055	27.417	23.206	5.605	67.332	53.044
CUNEO	2.770	8.012	4.910	5.627	25.068	23.973	26.024	51.574	50.809
ASTI	503	2.495	1.600	1.611	8.312	9.392	9.736	19.809	20.173
ALESSANDRIA	441	4.717	2.655	1.756	17.857	19.983	12.326	44.030	50.437
<b>PIEMONTE</b>	<b>6.234</b>	<b>52.513</b>	<b>31.937</b>	<b>16.413</b>	<b>216.813</b>	<b>204.992</b>	<b>83.326</b>	<b>570.548</b>	<b>472.402</b>
<b>VALLE D'AOSTA</b>	<b>168</b>	<b>1.028</b>	<b>1.295</b>	<b>499</b>	<b>4.048</b>	<b>6.918</b>	<b>2.363</b>	<b>11.179</b>	<b>14.222</b>
VARESE	264	18.681	6.173	840	51.499	33.236	3.200	119.530	75.586
COMO	347	18.372	6.890	1.013	50.160	34.915	4.698	103.285	74.317
SONDRIO	230	2.688	2.641	618	8.018	10.161	2.669	16.299	17.891
MILANO	1.033	50.202	31.451	3.800	197.559	216.143	14.372	508.633	526.245
BERGAMO	880	30.297	9.813	2.039	64.453	39.168	7.283	113.754	78.082
BRESCIA	1.269	33.121	9.717	3.444	66.134	42.495	14.891	117.968	92.188
PAVIA	420	6.867	2.896	1.794	22.702	22.329	10.684	57.151	58.343
CREMONA	592	6.705	2.104	2.038	17.557	14.079	10.174	33.913	34.859
MANTOVA	994	7.355	2.303	3.114	18.418	14.605	14.335	36.427	36.940
<b>LOMBARDIA</b>	<b>6.029</b>	<b>174.288</b>	<b>73.988</b>	<b>18.700</b>	<b>496.500</b>	<b>427.131</b>	<b>82.306</b>	<b>1.106.960</b>	<b>994.451</b>
BOLZANO - BOZEN	2.377	6.538	11.968	4.116	12.851	32.307	12.362	25.387	52.155
TRENTO	726	5.103	6.203	2.106	17.728	28.359	6.911	35.160	49.827
<b>TRENTINO-ALTO ADIGE</b>	<b>3.103</b>	<b>11.641</b>	<b>18.171</b>	<b>6.222</b>	<b>30.579</b>	<b>60.666</b>	<b>19.273</b>	<b>60.547</b>	<b>101.982</b>
VERONA	1.561	18.605	6.804	4.259	38.841	35.825	18.664	65.505	84.366
VICENZA	812	24.350	6.026	2.375	49.669	29.561	10.928	84.695	65.875
BELLUNO	210	2.605	2.689	603	10.571	11.103	2.209	22.177	23.347
TREVISO	977	19.120	6.280	2.942	44.648	32.586	14.334	71.746	67.415
VENEZIA	833	12.098	8.777	2.566	32.602	45.689	12.025	65.995	97.653
PADOVA	915	20.240	8.042	2.997	41.404	40.179	14.783	64.680	91.924
ROVIGO	599	5.202	1.516	2.294	13.804	10.237	11.287	20.192	24.021
<b>VENETO</b>	<b>5.907</b>	<b>102.220</b>	<b>40.134</b>	<b>18.036</b>	<b>231.539</b>	<b>205.180</b>	<b>84.230</b>	<b>394.990</b>	<b>454.601</b>
PORDENONE	266	4.208	2.458	998	14.122	13.851	4.586	31.596	26.674
UDINE	443	7.753	5.000	1.756	23.373	26.658	9.278	50.579	60.310
GORIZIA	93	1.256	1.315	327	4.595	8.007	1.554	13.161	19.299
TRIESTE	22	1.223	3.188	78	4.763	17.945	445	16.356	48.331
<b>FRIULI-VENEZIA GIULIA</b>	<b>824</b>	<b>14.440</b>	<b>11.961</b>	<b>3.159</b>	<b>46.853</b>	<b>66.461</b>	<b>15.863</b>	<b>111.692</b>	<b>154.614</b>
IMPERIA	439	1.217	2.413	1.659	4.240	12.135	9.215	11.360	31.646
SAVONA	219	1.826	2.714	767	7.471	14.514	4.617	23.110	40.863
GENOVA	164	4.330	5.993	838	25.830	50.166	4.680	76.394	149.136
LA SPEZIA	70	1.339	1.332	320	6.442	9.946	1.848	17.443	31.237
<b>LIGURIA</b>	<b>892</b>	<b>8.712</b>	<b>12.452</b>	<b>3.584</b>	<b>43.983</b>	<b>86.761</b>	<b>20.360</b>	<b>128.307</b>	<b>252.882</b>
PIACENZA	365	3.174	1.888	1.420	11.321	12.433	8.487	24.732	31.583
PARMA	539	4.956	2.682	1.870	15.915	17.372	10.171	38.472	49.372
REGGIO NELL'EMILIA	566	7.169	2.556	2.412	22.128	17.440	13.004	50.350	42.965
MODENA	665	11.445	4.259	2.444	36.181	26.356	15.992	83.441	65.612
BOLOGNA	879	11.736	6.691	3.141	38.427	48.521	18.320	98.834	140.722
FERRARA	1.353	4.136	2.120	5.269	15.240	14.997	23.616	32.380	41.597
RAVENNA	1.136	4.299	3.084	3.816	12.914	17.990	18.205	30.923	44.320
FORLÌ	1.054	8.486	6.129	3.704	22.309	30.906	17.872	47.013	78.671
<b>EMILIA-ROMAGNA</b>	<b>6.557</b>	<b>55.401</b>	<b>29.409</b>	<b>24.076</b>	<b>174.435</b>	<b>186.015</b>	<b>125.667</b>	<b>406.145</b>	<b>494.842</b>
MASSA-CARRARA	43	1.682	1.191	262	6.225	7.468	1.794	17.372	22.797
LUCCA	286	5.209	2.632	1.002	15.083	15.467	5.491	36.879	43.937
PISTOIA	220	5.110	1.764	795	13.336	10.659	4.371	31.464	29.279
FIRENZE	260	18.846	8.331	1.225	53.773	54.590	9.203	139.447	155.383
LIVORNO	156	2.155	2.576	594	8.414	17.063	3.633	26.665	44.450
PISA	194	4.919	2.151	727	17.647	14.167	5.420	43.545	45.516
AREZZO	228	5.058	1.460	1.090	15.802	11.697	7.860	35.814	33.397
SIENA	258	2.540	1.268	1.136	8.516	11.000	7.254	21.876	32.392
GROSSETO	593	1.518	1.387	1.877	5.494	9.549	7.693	13.130	26.395
<b>TOSCANA</b>	<b>2.238</b>	<b>47.037</b>	<b>22.760</b>	<b>8.708</b>	<b>144.290</b>	<b>151.660</b>	<b>52.719</b>	<b>366.192</b>	<b>433.546</b>
PERUGIA	382	7.406	2.951	2.126	24.836	22.318	15.681	54.750	66.082
TERNI	96	1.438	1.201	536	7.379	8.271	3.974	20.952	23.416
<b>UMBRIA</b>	<b>478</b>	<b>8.844</b>	<b>4.152</b>	<b>2.662</b>	<b>32.215</b>	<b>30.589</b>	<b>19.655</b>	<b>75.702</b>	<b>89.498</b>



## per sesso, classe di età e settore di attività economica

## TOTALE

## DI ETÀ (anni)

55 - 59			60 - 64			65 e più			TOTALE		
Agricoltura, caccia, foreste e pesca	Industrie	Altre attività	Agricoltura, caccia, foreste e pesca	Industrie	Altre attività	Agricoltura, caccia, foreste e pesca	Industrie	Altre attività	Agricoltura, caccia, foreste e pesca	Industrie	Altre attività
5.230	22.072	24.103	2.026	3.606	8.771	1.566	1.729	6.762	37.241	494.808	428.630
1.805	4.196	4.146	695	801	1.572	750	453	1.487	13.032	92.506	63.581
1.334	5.090	5.058	487	866	1.976	428	483	1.750	9.227	109.982	88.813
7.192	4.602	5.419	2.560	785	2.191	2.395	423	1.936	46.568	90.464	89.238
3.171	1.783	2.301	1.459	328	957	1.495	207	849	17.975	32.934	35.272
3.874	4.811	6.064	1.798	911	2.442	2.209	526	2.145	22.404	72.852	83.726
<b>22.606</b>	<b>42.554</b>	<b>47.091</b>	<b>9.025</b>	<b>7.297</b>	<b>17.909</b>	<b>8.843</b>	<b>3.821</b>	<b>14.929</b>	<b>146.447</b>	<b>893.546</b>	<b>789.260</b>
563	579	1.165	185	96	425	133	49	350	3.911	16.979	24.375
586	9.686	6.876	201	1.484	2.469	187	772	2.074	5.278	201.652	126.414
1.075	8.233	6.891	402	1.434	2.596	292	873	2.561	7.827	182.357	128.170
672	1.302	1.490	213	177	576	138	91	521	4.540	28.575	33.280
2.640	44.264	49.510	1.080	7.220	16.722	1.049	3.811	13.332	23.974	811.689	853.403
1.683	8.706	7.045	717	999	2.562	457	463	2.045	13.059	218.672	138.715
3.186	8.244	9.105	1.257	1.242	3.329	894	539	2.586	24.941	227.248	159.420
3.016	4.960	6.195	1.202	904	2.325	1.550	506	1.984	18.666	93.090	94.072
2.228	2.622	3.932	903	499	1.521	814	226	1.222	16.749	61.522	57.717
3.734	3.581	4.561	1.693	822	1.944	1.645	341	1.563	25.515	66.944	61.916
<b>18.820</b>	<b>91.598</b>	<b>95.605</b>	<b>7.668</b>	<b>14.781</b>	<b>34.044</b>	<b>7.026</b>	<b>7.622</b>	<b>27.888</b>	<b>140.549</b>	<b>1.891.749</b>	<b>1.653.107</b>
2.885	2.656	5.059	1.292	602	2.179	1.454	354	1.917	24.486	48.388	105.585
1.980	3.735	5.060	616	516	1.678	368	175	1.208	12.707	62.417	92.335
<b>4.865</b>	<b>6.391</b>	<b>10.119</b>	<b>1.908</b>	<b>1.118</b>	<b>3.857</b>	<b>1.822</b>	<b>529</b>	<b>3.125</b>	<b>37.193</b>	<b>110.805</b>	<b>197.920</b>
4.389	6.098	8.897	1.466	1.024	3.308	1.083	475	2.456	31.422	130.548	141.656
2.946	6.493	6.372	1.266	931	2.346	972	463	1.885	19.299	166.601	112.065
709	2.381	2.507	249	460	968	161	184	815	4.141	38.378	41.429
4.489	7.143	6.820	1.681	924	2.467	1.194	397	2.060	25.617	143.978	117.628
2.888	6.633	10.427	1.019	936	3.564	783	415	2.446	20.114	118.679	168.556
4.170	6.349	9.650	1.715	1.075	3.530	1.125	514	2.653	25.705	134.262	155.978
2.339	1.996	2.933	785	301	1.081	583	118	816	17.887	41.613	40.604
<b>21.930</b>	<b>37.093</b>	<b>47.606</b>	<b>8.181</b>	<b>5.651</b>	<b>17.264</b>	<b>5.901</b>	<b>2.566</b>	<b>13.131</b>	<b>144.185</b>	<b>774.059</b>	<b>777.916</b>
1.326	3.089	2.370	454	426	921	408	178	652	8.038	53.619	46.926
2.414	5.094	6.045	902	1.071	2.349	906	427	1.912	15.699	88.297	102.274
423	1.226	1.918	204	176	796	236	79	579	2.837	20.493	31.914
104	1.933	6.069	49	433	2.501	51	248	1.694	749	24.956	79.728
<b>4.267</b>	<b>11.342</b>	<b>16.402</b>	<b>1.609</b>	<b>2.106</b>	<b>6.567</b>	<b>1.601</b>	<b>932</b>	<b>4.837</b>	<b>27.323</b>	<b>187.365</b>	<b>260.842</b>
1.687	1.299	3.543	500	329	1.395	335	157	1.114	13.835	18.602	52.246
1.362	2.588	4.686	486	373	1.880	374	217	1.499	7.825	35.585	66.156
1.404	9.571	18.648	502	1.587	6.903	459	870	5.957	8.047	118.582	236.803
374	2.171	3.841	139	514	1.568	193	200	1.131	2.944	28.109	49.055
<b>4.827</b>	<b>15.629</b>	<b>30.718</b>	<b>1.627</b>	<b>2.803</b>	<b>11.746</b>	<b>1.361</b>	<b>1.444</b>	<b>9.701</b>	<b>32.651</b>	<b>200.878</b>	<b>404.260</b>
2.398	2.935	3.784	1.134	650	1.468	1.163	264	1.231	14.967	43.076	52.387
2.748	4.564	5.967	1.345	1.041	2.458	1.599	592	2.026	18.272	65.540	79.877
3.615	5.587	4.641	1.607	1.296	1.903	1.489	534	1.347	22.693	87.064	70.852
4.702	8.681	6.780	2.153	1.847	2.711	1.835	785	1.878	27.791	142.380	107.596
5.032	11.460	15.322	2.376	2.651	5.877	2.650	1.366	4.218	32.398	164.474	221.351
3.899	3.414	4.614	1.566	535	1.850	1.290	221	1.216	36.993	55.926	66.394
4.153	3.570	4.898	1.945	683	1.860	2.545	382	1.472	31.800	52.771	73.624
4.274	5.303	8.703	1.620	1.159	3.551	1.525	457	2.308	30.049	84.727	130.268
<b>30.821</b>	<b>45.514</b>	<b>54.709</b>	<b>13.746</b>	<b>9.862</b>	<b>21.678</b>	<b>14.096</b>	<b>4.601</b>	<b>15.696</b>	<b>214.963</b>	<b>695.958</b>	<b>802.349</b>
558	2.226	2.915	197	322	1.155	157	138	924	3.011	27.965	36.450
1.670	3.949	5.390	551	759	2.309	439	396	1.772	9.439	62.275	71.507
1.265	3.214	3.441	582	822	1.423	661	398	1.201	7.894	54.344	47.767
3.573	16.766	19.300	1.787	4.353	7.729	2.011	2.292	5.831	18.059	235.477	251.164
1.025	3.559	5.811	406	678	2.415	392	293	1.550	6.206	41.764	73.865
1.738	5.012	5.506	715	1.156	2.286	670	554	1.651	9.464	72.833	71.277
2.644	3.604	4.025	1.026	815	1.517	881	307	974	13.729	61.400	53.070
2.318	3.170	3.968	966	851	1.541	824	357	1.090	12.756	37.310	51.259
1.809	1.480	3.063	715	337	1.199	730	157	820	13.417	22.116	42.413
<b>16.600</b>	<b>42.980</b>	<b>53.419</b>	<b>6.945</b>	<b>10.093</b>	<b>21.574</b>	<b>6.765</b>	<b>4.892</b>	<b>15.813</b>	<b>93.975</b>	<b>615.484</b>	<b>698.772</b>
4.523	5.603	7.644	1.616	1.160	2.924	1.242	466	2.092	25.570	94.221	104.011
1.136	2.199	2.765	402	358	1.150	419	132	811	6.563	32.458	37.614
<b>5.659</b>	<b>7.802</b>	<b>10.409</b>	<b>2.018</b>	<b>1.518</b>	<b>4.074</b>	<b>1.661</b>	<b>598</b>	<b>2.903</b>	<b>32.133</b>	<b>126.679</b>	<b>141.625</b>

## segue TAV. 19 — Popolazione residente attiva in condizione professionale,

A —

PROVINCIE E REGIONI	CLASSI								
	14 - 19			20 - 29			30 - 54		
	Agricoltura, caccia, foreste e pesca	Industrie	Altre attività	Agricoltura, caccia, foreste e pesca	Industrie	Altre attività	Agricoltura, caccia, foreste e pesca	Industrie	Altre attività
PESARO E URBINO	283	6.358	2.239	1.139	15.625	13.909	7.708	29.266	37.246
ANCONA	219	6.466	2.600	1.028	19.576	19.291	9.945	39.756	53.108
MACERATA	283	6.115	1.446	1.130	16.108	10.420	10.694	29.711	30.009
ASCOLI PICENO	278	7.158	1.641	1.463	19.667	12.008	11.781	36.967	33.281
<b>MARCHE</b>	<b>1.063</b>	<b>26.097</b>	<b>7.926</b>	<b>4.760</b>	<b>70.976</b>	<b>55.628</b>	<b>40.128</b>	<b>135.700</b>	<b>153.644</b>
VITERBO	521	2.052	1.594	2.297	6.687	10.823	11.321	13.317	27.932
RIETI	149	596	735	657	4.094	5.263	3.839	9.465	14.444
ROMA	1.328	12.279	19.321	6.863	73.019	189.262	26.545	193.639	602.792
LATINA	1.414	2.860	2.840	4.024	14.399	15.989	14.174	34.615	40.671
FROSINONE	369	2.458	2.020	1.659	17.327	14.292	11.334	40.624	39.536
<b>LAZIO</b>	<b>3.781</b>	<b>20.245</b>	<b>26.510</b>	<b>15.500</b>	<b>115.526</b>	<b>235.629</b>	<b>67.213</b>	<b>291.660</b>	<b>725.375</b>
L'AQUILA	169	1.272	960	992	8.885	10.881	5.678	20.100	30.498
TERAMO	417	5.104	1.751	1.567	11.669	9.511	8.761	22.618	25.167
PESCARA	263	2.522	1.942	974	7.396	11.692	5.850	17.921	34.169
CHIETI	439	2.731	1.949	2.492	11.960	12.234	17.577	28.260	32.401
<b>ABRUZZI</b>	<b>1.288</b>	<b>11.629</b>	<b>6.602</b>	<b>6.025</b>	<b>39.910</b>	<b>44.318</b>	<b>37.866</b>	<b>88.899</b>	<b>122.235</b>
ISERNIA	197	586	468	910	2.796	3.200	5.362	5.550	8.018
CAMPOBASSO	829	1.709	1.145	3.045	6.255	7.386	14.938	14.507	20.228
<b>MOLISE</b>	<b>1.026</b>	<b>2.295</b>	<b>1.613</b>	<b>3.955</b>	<b>9.051</b>	<b>10.586</b>	<b>20.300</b>	<b>20.057</b>	<b>28.246</b>
CASERTA	1.484	3.875	2.473	8.261	17.883	20.884	32.999	46.338	59.813
BENEVENTO	1.691	1.996	1.194	5.759	5.518	8.134	22.622	12.245	23.192
NAPOLI	2.173	12.598	10.507	14.206	55.956	95.978	47.326	151.594	288.143
AVELLINO	851	3.703	1.593	4.020	12.421	11.757	22.237	25.805	34.473
SALERNO	3.195	6.897	4.725	14.271	24.329	31.687	51.921	54.455	91.009
<b>CAMPANIA</b>	<b>9.394</b>	<b>29.069</b>	<b>20.492</b>	<b>46.517</b>	<b>116.107</b>	<b>168.440</b>	<b>177.105</b>	<b>290.437</b>	<b>496.630</b>
FOGGIA	2.157	4.940	3.151	8.826	13.887	20.006	36.700	27.663	55.731
BARI	3.225	17.748	9.877	11.890	40.017	56.265	51.855	71.240	140.992
TARANTO	2.406	3.066	2.992	8.262	14.130	17.262	26.853	40.041	46.398
BRINDISI	3.771	3.618	2.119	9.809	9.211	12.341	33.156	18.834	31.397
LECCE	2.462	10.452	3.945	13.510	20.451	23.038	59.452	36.690	64.179
<b>PUGLIA</b>	<b>14.021</b>	<b>39.824</b>	<b>22.084</b>	<b>52.297</b>	<b>97.696</b>	<b>128.912</b>	<b>208.016</b>	<b>194.468</b>	<b>338.697</b>
POTENZA	1.333	3.556	1.780	6.343	11.868	13.583	27.444	23.974	32.273
MATERA	695	1.487	1.019	2.192	5.153	7.223	10.586	13.382	16.913
<b>BASILICATA</b>	<b>2.028</b>	<b>5.043</b>	<b>2.799</b>	<b>8.535</b>	<b>17.021</b>	<b>20.806</b>	<b>38.030</b>	<b>37.356</b>	<b>49.186</b>
COSENZA	1.559	5.051	2.569	8.859	19.612	22.725	35.834	39.725	66.309
CATANZARO	2.572	5.226	2.360	9.614	18.790	22.217	29.871	33.801	63.568
REGGIO DI CALABRIA	2.871	2.879	2.035	9.436	9.927	17.706	26.816	20.144	55.537
<b>CALABRIA</b>	<b>7.002</b>	<b>13.156</b>	<b>6.964</b>	<b>27.909</b>	<b>48.329</b>	<b>62.648</b>	<b>92.521</b>	<b>93.670</b>	<b>185.414</b>
TRAPANI	668	2.964	1.994	3.434	8.191	11.688	19.217	17.081	35.797
PALERMO	1.169	6.726	4.979	7.048	26.056	37.722	30.794	54.108	115.763
MESSINA	1.993	3.347	2.628	8.620	13.225	20.957	29.775	28.864	67.605
AGRIGENTO	944	2.703	1.104	5.060	10.458	10.236	22.480	20.027	33.732
CALTANISSETTA	613	1.893	950	1.576	7.119	6.957	7.186	15.660	20.707
ENNA	208	1.407	567	1.079	5.096	4.821	6.014	10.205	13.513
CATANIA	2.318	5.906	5.422	9.320	21.447	33.952	34.236	43.110	94.685
RAGUSA	1.365	2.325	1.331	3.390	5.695	7.915	13.197	11.669	23.083
SIRACUSA	672	1.961	1.522	2.925	9.439	11.055	13.623	22.424	33.813
<b>SICILIA</b>	<b>9.950</b>	<b>29.232</b>	<b>20.497</b>	<b>42.452</b>	<b>106.726</b>	<b>145.303</b>	<b>176.522</b>	<b>223.148</b>	<b>438.698</b>
SASSARI	951	3.936	3.582	2.665	12.603	18.788	9.020	23.891	46.658
NUORO	1.096	2.271	1.935	3.190	7.910	10.530	9.519	14.260	24.162
ORISTANO	528	1.093	1.613	1.627	3.789	6.397	5.740	6.738	13.394
CAGLIARI	1.288	4.717	5.644	4.184	21.746	31.090	11.628	42.653	75.788
<b>SARDEGNA</b>	<b>3.863</b>	<b>12.017</b>	<b>12.774</b>	<b>11.666</b>	<b>46.048</b>	<b>66.805</b>	<b>35.907</b>	<b>87.542</b>	<b>160.002</b>
<b>ITALIA</b>	<b>85.846</b>	<b>664.731</b>	<b>374.520</b>	<b>321.675</b>	<b>2.088.645</b>	<b>2.365.448</b>	<b>1.399.370</b>	<b>4.695.199</b>	<b>6.161.167</b>

## per sesso, classe di età e settore di attività economica

## TOTALE

DI ETÀ (anni)

55 - 59			60 - 64			65 e più			TOTALE		
Agricoltura, caccia, foreste e pesca	Industrie	Altre attività	Agricoltura, caccia, foreste e pesca	Industrie	Altre attività	Agricoltura, caccia, foreste e pesca	Industrie	Altre attività	Agricoltura, caccia, foreste e pesca	Industrie	Altre attività
1.933	2.824	4.050	788	676	1.673	784	279	1.127	12.635	55.028	60.244
2.979	4.520	6.190	1.168	946	2.300	759	370	1.494	16.098	71.634	84.983
2.805	2.899	3.429	1.357	804	1.410	1.375	428	1.095	17.644	56.065	47.809
3.070	4.093	4.256	1.214	1.156	1.679	906	467	1.258	18.712	69.508	54.123
<b>10.787</b>	<b>14.336</b>	<b>17.925</b>	<b>4.527</b>	<b>3.582</b>	<b>7.062</b>	<b>3.824</b>	<b>1.544</b>	<b>4.974</b>	<b>65.089</b>	<b>252.235</b>	<b>247.159</b>
2.003	1.221	2.956	637	240	1.016	479	103	674	17.258	23.620	44.995
1.156	1.048	1.692	378	226	647	333	80	457	6.512	15.509	23.238
4.941	22.413	71.694	1.571	5.029	26.187	1.346	2.383	14.900	42.594	308.762	924.156
2.043	2.704	3.918	650	515	1.437	489	161	867	22.794	55.254	65.722
3.109	3.704	4.526	762	587	1.641	401	181	1.089	17.634	64.881	63.104
<b>13.252</b>	<b>31.090</b>	<b>84.786</b>	<b>3.998</b>	<b>6.597</b>	<b>30.928</b>	<b>3.048</b>	<b>2.908</b>	<b>17.987</b>	<b>106.792</b>	<b>468.026</b>	<b>1.121.215</b>
1.500	2.023	3.848	523	429	1.546	379	149	1.059	9.241	32.858	48.792
2.278	1.987	2.682	913	495	1.115	569	187	791	14.505	42.060	41.017
1.357	1.770	4.068	483	424	1.484	334	193	899	9.261	30.226	54.254
3.687	2.365	3.396	912	490	1.415	488	177	907	25.595	45.983	52.302
<b>8.822</b>	<b>8.145</b>	<b>13.994</b>	<b>2.831</b>	<b>1.838</b>	<b>5.560</b>	<b>1.770</b>	<b>706</b>	<b>3.656</b>	<b>58.602</b>	<b>151.127</b>	<b>196.365</b>
976	613	831	217	151	334	110	51	223	7.772	9.747	13.074
2.094	983	2.183	622	247	906	554	101	527	22.082	23.802	32.375
<b>3.070</b>	<b>1.596</b>	<b>3.014</b>	<b>839</b>	<b>398</b>	<b>1.240</b>	<b>664</b>	<b>152</b>	<b>750</b>	<b>29.854</b>	<b>33.549</b>	<b>45.449</b>
5.180	3.607	6.619	1.131	667	2.355	435	226	1.210	49.490	72.596	93.354
2.878	1.014	2.451	711	251	949	423	115	595	34.084	21.139	36.515
6.453	13.250	33.992	1.739	2.436	12.627	1.312	1.134	6.756	73.209	236.968	448.003
3.743	2.145	3.909	844	479	1.494	438	208	806	32.133	44.761	54.032
6.240	4.575	9.871	1.268	997	3.533	819	401	2.146	77.714	91.654	142.971
<b>24.494</b>	<b>24.591</b>	<b>56.842</b>	<b>5.693</b>	<b>4.830</b>	<b>20.958</b>	<b>3.427</b>	<b>2.084</b>	<b>11.513</b>	<b>266.630</b>	<b>467.118</b>	<b>774.875</b>
6.270	2.583	6.522	1.886	756	2.498	1.095	222	1.401	56.934	50.051	89.309
9.060	5.396	15.492	2.466	1.291	6.043	1.451	522	3.095	79.947	136.214	231.764
3.487	2.702	5.850	836	517	2.296	416	149	914	42.260	60.605	75.712
3.497	1.199	3.189	716	238	1.259	317	95	606	51.266	33.195	50.911
3.434	1.730	6.130	668	466	2.469	417	204	1.490	79.943	69.993	101.251
<b>25.748</b>	<b>13.610</b>	<b>37.183</b>	<b>6.572</b>	<b>3.268</b>	<b>14.565</b>	<b>3.696</b>	<b>1.192</b>	<b>7.506</b>	<b>310.350</b>	<b>350.058</b>	<b>548.947</b>
2.935	1.697	3.183	586	323	1.231	339	96	688	38.980	41.514	52.738
2.520	1.272	1.882	711	262	648	326	35	319	17.030	21.591	28.004
<b>5.455</b>	<b>2.969</b>	<b>5.065</b>	<b>1.297</b>	<b>585</b>	<b>1.879</b>	<b>665</b>	<b>131</b>	<b>1.007</b>	<b>56.010</b>	<b>63.105</b>	<b>80.742</b>
6.161	3.860	6.859	1.163	948	2.769	409	217	1.459	53.985	69.413	102.690
3.395	2.479	5.906	844	614	2.385	430	248	1.392	46.726	61.158	97.828
3.296	1.863	6.305	726	464	2.356	338	220	1.567	43.483	35.497	85.506
<b>12.852</b>	<b>8.202</b>	<b>19.070</b>	<b>2.733</b>	<b>2.026</b>	<b>7.510</b>	<b>1.177</b>	<b>685</b>	<b>4.418</b>	<b>144.194</b>	<b>166.068</b>	<b>286.024</b>
2.752	1.495	4.239	776	397	1.556	609	172	1.006	27.456	30.300	56.280
4.499	4.647	14.046	1.090	1.014	5.037	747	540	3.037	45.347	93.091	180.584
3.432	2.398	8.520	753	612	3.321	509	369	2.392	45.082	48.815	105.423
2.798	1.517	3.696	675	383	1.317	449	107	828	32.406	35.195	50.913
1.508	1.137	2.479	307	240	895	174	93	559	11.364	26.142	32.547
1.213	831	1.657	290	207	591	223	58	379	9.027	17.804	21.528
6.258	4.097	11.712	1.597	967	4.355	828	442	2.580	54.557	75.969	152.706
2.571	1.152	2.757	670	268	923	346	107	575	21.539	21.216	36.584
2.260	1.660	3.989	650	320	1.505	442	107	887	20.572	35.911	52.771
<b>27.291</b>	<b>18.934</b>	<b>53.095</b>	<b>6.808</b>	<b>4.408</b>	<b>19.500</b>	<b>4.327</b>	<b>1.995</b>	<b>12.243</b>	<b>267.350</b>	<b>384.443</b>	<b>689.336</b>
1.882	1.719	4.364	779	378	1.689	855	206	1.315	16.152	42.733	76.396
1.509	1.000	2.099	494	218	827	431	83	602	16.239	25.742	40.155
900	340	1.071	414	81	495	500	49	418	9.709	12.090	23.388
1.601	2.237	6.726	665	475	2.586	655	227	1.853	20.021	72.055	123.687
<b>5.892</b>	<b>5.296</b>	<b>14.260</b>	<b>2.352</b>	<b>1.152</b>	<b>5.597</b>	<b>2.441</b>	<b>565</b>	<b>4.188</b>	<b>62.121</b>	<b>152.620</b>	<b>263.626</b>
<b>268.621</b>	<b>430.251</b>	<b>672.477</b>	<b>90.562</b>	<b>84.009</b>	<b>253.937</b>	<b>74.248</b>	<b>39.016</b>	<b>176.615</b>	<b>2.240.322</b>	<b>8.001.851</b>	<b>10.004.164</b>

## segue TAV. 19 — Popolazione residente attiva in condizione professionale,

B —

PROVINCIE E REGIONI	CLASSI								
	14 - 19			20 - 29			30 - 54		
	Agricoltura, caccia, foreste e pesca	Industrie	Altre attività	Agricoltura, caccia, foreste e pesca	Industrie	Altre attività	Agricoltura, caccia, foreste e pesca	Industrie	Altre attività
TORINO	1.195	15.554	6.889	3.168	77.098	53.547	12.243	248.029	144.569
VERCELLI	327	4.265	1.249	977	13.045	7.670	4.658	36.307	21.522
NOVARA	239	5.276	1.855	764	17.478	11.520	3.279	47.061	30.911
CUNEO	2.076	5.392	1.970	4.026	17.381	11.360	17.716	42.100	29.273
ASTI	394	1.662	651	1.052	5.939	4.542	5.565	15.626	11.433
ALESSANDRIA	331	3.093	1.267	1.232	12.151	10.091	7.227	34.713	30.330
<b>PIEMONTE</b>	<b>4.562</b>	<b>35.242</b>	<b>13.881</b>	<b>11.219</b>	<b>143.092</b>	<b>98.730</b>	<b>50.688</b>	<b>423.836</b>	<b>268.038</b>
<b>VALLE D'AOSTA</b>	<b>128</b>	<b>895</b>	<b>516</b>	<b>320</b>	<b>3.424</b>	<b>3.264</b>	<b>1.236</b>	<b>9.909</b>	<b>7.746</b>
VARESE	190	10.829	2.728	627	30.518	15.510	2.370	82.989	45.356
COMO	262	11.381	2.979	792	30.352	16.591	3.555	76.960	46.439
SONDRIO	156	2.048	1.080	478	6.294	4.920	1.884	14.320	10.683
MILANO	763	34.327	13.292	2.884	120.224	103.064	11.602	367.979	316.590
BERGAMO	658	17.688	3.915	1.630	40.367	18.300	6.088	93.361	47.797
BRESCIA	1.144	18.018	3.719	3.066	42.508	20.402	13.510	98.336	55.181
PAVIA	351	4.566	1.276	1.411	14.259	10.691	7.972	40.206	34.869
CREMONA	546	3.681	899	1.779	10.645	6.618	8.768	25.820	20.482
MANTOVA	904	3.998	1.107	2.713	11.290	7.239	11.894	26.636	21.395
<b>LOMBARDIA</b>	<b>4.974</b>	<b>106.536</b>	<b>30.995</b>	<b>15.380</b>	<b>306.457</b>	<b>203.335</b>	<b>67.643</b>	<b>826.607</b>	<b>598.792</b>
BOLZANO - BOZEN	1.870	5.523	3.642	3.598	10.539	14.826	11.028	22.714	31.436
TRENTO	523	4.089	1.983	1.682	13.562	12.764	5.755	30.774	30.728
<b>TRENTINO-ALTO ADIGE</b>	<b>2.393</b>	<b>9.612</b>	<b>5.625</b>	<b>5.280</b>	<b>24.101</b>	<b>27.590</b>	<b>16.783</b>	<b>53.488</b>	<b>62.164</b>
VERONA	1.275	9.527	3.063	3.518	24.188	18.393	15.126	52.545	54.029
VICENZA	677	11.616	2.432	1.986	29.297	14.860	8.972	63.634	40.823
BELLUNO	144	1.805	875	408	7.282	5.263	1.481	18.358	13.574
TREVISO	772	9.747	2.564	2.342	26.454	16.662	11.333	56.883	43.350
VENEZIA	664	7.272	3.429	2.209	22.559	23.934	10.576	58.508	66.056
PADOVA	760	10.058	3.421	2.477	24.995	21.312	12.162	54.382	59.149
ROVIGO	457	2.136	770	1.667	8.437	5.436	7.726	15.953	14.643
<b>VENETO</b>	<b>4.749</b>	<b>52.161</b>	<b>16.554</b>	<b>14.607</b>	<b>143.212</b>	<b>105.860</b>	<b>67.376</b>	<b>320.263</b>	<b>291.624</b>
PORDENONE	186	2.761	861	728	9.443	6.502	3.158	24.492	15.927
UDINE	325	4.929	1.741	1.303	15.733	12.940	6.110	41.726	36.646
GORIZIA	66	882	559	240	3.401	3.763	1.125	10.874	11.351
TRIESTE	16	1.057	1.436	56	3.650	9.223	352	13.500	29.460
<b>FRIULI-VENEZIA GIULIA</b>	<b>593</b>	<b>9.629</b>	<b>4.597</b>	<b>2.327</b>	<b>32.227</b>	<b>32.428</b>	<b>10.745</b>	<b>90.592</b>	<b>93.384</b>
IMPERIA	289	942	1.063	1.022	3.291	6.221	5.248	9.655	18.810
SAVONA	153	1.410	1.162	494	6.040	6.978	2.584	20.595	23.965
GENOVA	115	3.321	2.771	523	19.259	25.471	2.820	65.500	95.561
LA SPEZIA	49	1.122	563	196	5.206	5.229	1.019	15.714	19.957
<b>LIGURIA</b>	<b>606</b>	<b>6.795</b>	<b>5.559</b>	<b>2.235</b>	<b>33.796</b>	<b>43.899</b>	<b>11.671</b>	<b>111.464</b>	<b>158.293</b>
PIACENZA	294	2.294	813	1.139	7.895	5.706	6.644	19.998	18.876
PARMA	409	3.533	1.065	1.401	10.876	7.952	7.654	28.976	27.811
REGGIO NELL'EMILIA	455	4.560	1.051	1.795	13.662	7.989	9.032	34.100	24.334
MODENA	478	6.977	1.757	1.644	21.084	12.183	9.688	53.221	36.412
BOLOGNA	615	8.205	2.765	1.948	23.696	22.523	10.635	65.021	79.578
FERRARA	810	2.494	990	2.881	10.161	7.058	11.931	25.776	23.487
RAVENNA	708	3.036	1.306	2.071	8.807	8.427	9.810	23.857	24.580
FORLI'	706	5.607	2.650	2.370	14.508	15.800	11.692	37.607	46.921
<b>EMILIA-ROMAGNA</b>	<b>4.475</b>	<b>36.706</b>	<b>12.397</b>	<b>15.249</b>	<b>110.689</b>	<b>87.638</b>	<b>77.086</b>	<b>288.556</b>	<b>281.999</b>
MASSA-CARRARA	32	1.448	554	197	5.470	3.973	1.124	16.145	13.697
LUCCA	197	3.389	1.291	697	10.182	8.151	3.580	28.263	27.090
PISTOIA	181	2.810	960	617	7.861	5.508	3.183	20.994	17.718
FIRENZE	202	11.318	4.029	920	31.505	27.970	6.879	91.674	96.131
LIVORNO	122	1.727	1.289	398	7.023	9.374	2.145	24.160	27.934
PISA	153	2.903	1.060	549	11.213	7.357	3.583	31.183	26.911
AREZZO	175	2.634	803	795	9.038	6.191	5.392	23.722	20.723
SIENA	205	1.652	610	855	5.397	5.695	5.553	16.450	18.898
GROSSETO	503	893	688	1.559	4.003	5.422	6.493	11.604	16.662
<b>TOSCANA</b>	<b>1.770</b>	<b>28.774</b>	<b>11.284</b>	<b>6.587</b>	<b>91.692</b>	<b>79.641</b>	<b>37.932</b>	<b>264.195</b>	<b>265.764</b>
PERUGIA	330	3.474	1.606	1.630	14.702	12.217	11.480	39.721	39.709
TERNI	71	841	528	441	5.829	3.948	3.240	19.202	13.388
<b>UMBRIA</b>	<b>401</b>	<b>4.315</b>	<b>2.134</b>	<b>2.071</b>	<b>20.531</b>	<b>16.165</b>	<b>14.720</b>	<b>58.923</b>	<b>53.097</b>

## per sesso, classe di età e settore di attività economica

## MASCHI

DI ETÀ (anni)

55 - 59			60 - 64			65 e più			TOTALE		
Agricoltura, caccia, foreste e pesca	Industrie	Altre attività	Agricoltura, caccia, foreste e pesca	Industrie	Altre attività	Agricoltura, caccia, foreste e pesca	Industrie	Altre attività	Agricoltura, caccia, foreste e pesca	Industrie	Altre attività
3.230	19.912	15.554	1.578	3.191	5.606	1.238	1.449	3.873	22.652	365.233	230.038
1.170	3.682	2.696	539	697	1.009	644	393	916	8.315	58.389	35.062
828	4.554	3.292	389	759	1.300	347	409	980	5.846	75.537	49.858
5.172	4.137	3.340	2.161	692	1.358	2.098	364	1.078	33.249	70.066	48.379
1.976	1.591	1.436	1.112	297	576	1.251	172	485	11.350	25.287	19.123
2.525	4.426	4.031	1.393	814	1.596	1.844	448	1.349	14.552	55.645	48.664
<b>14.901</b>	<b>38.302</b>	<b>30.349</b>	<b>7.172</b>	<b>6.450</b>	<b>11.445</b>	<b>7.422</b>	<b>3.235</b>	<b>8.681</b>	<b>95.964</b>	<b>650.157</b>	<b>431.124</b>
311	543	686	121	87	229	87	47	195	2.203	14.905	12.636
474	8.653	4.666	170	1.280	1.679	166	675	1.237	3.997	134.944	71.176
799	7.533	4.655	356	1.294	1.694	253	771	1.399	6.017	128.291	73.757
432	1.231	903	170	164	329	113	75	289	3.233	24.132	18.204
2.319	40.162	35.107	955	6.438	11.554	908	3.265	9.107	19.431	572.395	488.714
1.460	8.202	4.625	666	883	1.646	426	401	1.095	10.928	160.902	77.378
2.863	7.549	5.756	1.204	1.105	1.987	839	468	1.338	22.626	167.984	88.383
2.317	4.412	4.018	1.015	801	1.512	1.402	446	1.238	14.468	64.690	53.604
1.896	2.313	2.510	815	449	936	720	186	656	14.524	43.094	32.101
3.179	3.116	2.874	1.545	703	1.295	1.531	283	966	21.766	46.026	34.876
<b>15.739</b>	<b>83.171</b>	<b>65.114</b>	<b>6.896</b>	<b>13.117</b>	<b>22.632</b>	<b>6.358</b>	<b>6.570</b>	<b>17.325</b>	<b>116.990</b>	<b>1.342.458</b>	<b>938.193</b>
2.575	2.465	2.999	1.181	553	1.266	1.345	327	1.125	21.597	42.121	55.294
1.678	3.578	3.283	572	486	1.051	342	165	729	10.552	52.654	50.538
<b>4.253</b>	<b>6.043</b>	<b>6.282</b>	<b>1.753</b>	<b>1.039</b>	<b>2.317</b>	<b>1.687</b>	<b>492</b>	<b>1.854</b>	<b>32.149</b>	<b>94.775</b>	<b>105.832</b>
3.787	5.531	5.943	1.357	898	2.169	1.006	398	1.411	26.069	93.087	85.008
2.491	5.851	4.158	1.156	824	1.446	906	406	1.031	16.188	111.628	64.750
480	2.222	1.535	205	423	579	130	161	422	2.848	30.251	22.248
3.654	6.628	4.491	1.528	810	1.548	1.113	339	1.131	20.742	100.861	69.746
2.586	6.286	7.205	937	848	2.351	726	354	1.547	17.698	95.827	104.522
3.556	5.851	6.669	1.598	951	2.410	1.055	430	1.733	21.608	96.667	94.694
1.897	1.861	1.998	698	268	732	518	101	488	12.963	28.756	24.067
<b>18.451</b>	<b>34.230</b>	<b>31.999</b>	<b>7.479</b>	<b>5.022</b>	<b>11.235</b>	<b>5.454</b>	<b>2.189</b>	<b>7.763</b>	<b>118.116</b>	<b>557.077</b>	<b>465.035</b>
970	2.859	1.564	379	392	592	367	167	423	5.788	40.114	25.869
1.764	4.684	3.955	728	986	1.515	770	362	1.171	11.000	68.420	57.968
323	1.124	1.181	169	162	488	189	71	343	2.112	16.514	17.685
85	1.730	4.140	39	392	1.660	41	217	1.078	589	20.546	46.997
<b>3.142</b>	<b>10.397</b>	<b>10.840</b>	<b>1.315</b>	<b>1.932</b>	<b>4.255</b>	<b>1.367</b>	<b>817</b>	<b>3.015</b>	<b>19.489</b>	<b>145.594</b>	<b>148.519</b>
1.108	1.162	2.294	371	293	835	245	119	629	8.283	15.462	29.852
834	2.443	2.987	382	338	1.150	269	190	784	4.716	31.016	37.026
909	8.904	13.209	380	1.418	4.487	321	730	3.678	5.068	99.132	145.177
234	2.034	2.537	96	474	1.010	144	177	634	1.738	24.727	29.930
<b>3.085</b>	<b>14.543</b>	<b>21.027</b>	<b>1.229</b>	<b>2.523</b>	<b>7.482</b>	<b>979</b>	<b>1.216</b>	<b>5.725</b>	<b>19.805</b>	<b>170.337</b>	<b>241.985</b>
1.953	2.653	2.420	1.017	593	976	1.023	234	816	12.070	33.667	29.607
2.188	4.079	3.836	1.131	955	1.598	1.422	550	1.290	14.205	48.969	43.552
2.731	4.838	3.021	1.392	1.172	1.253	1.342	476	930	16.747	58.808	38.578
3.249	7.356	4.346	1.734	1.563	1.867	1.521	663	1.275	18.314	90.864	57.840
3.549	9.844	10.250	1.873	2.350	3.917	2.270	1.188	2.944	20.890	110.304	121.977
2.890	3.216	3.010	1.268	494	1.259	1.112	192	781	20.892	42.333	36.585
2.978	3.195	3.138	1.532	617	1.230	2.240	346	950	19.339	39.858	39.631
3.341	4.870	5.523	1.372	1.040	2.240	1.310	372	1.433	20.791	64.004	74.567
<b>22.879</b>	<b>40.051</b>	<b>35.544</b>	<b>11.319</b>	<b>8.784</b>	<b>14.340</b>	<b>12.240</b>	<b>4.021</b>	<b>10.419</b>	<b>143.248</b>	<b>488.807</b>	<b>442.337</b>
333	2.150	1.764	142	306	617	123	127	510	1.951	25.646	21.115
1.143	3.488	3.507	437	646	1.474	350	345	1.085	6.404	46.313	42.598
1.024	2.644	2.196	523	673	916	575	336	709	6.103	35.318	28.007
2.890	13.789	13.266	1.548	3.664	5.281	1.739	1.926	3.964	14.178	153.876	150.641
759	3.360	4.004	308	630	1.565	332	255	964	4.064	37.155	45.130
1.319	4.307	3.553	581	1.009	1.458	571	478	985	6.756	51.093	41.324
2.007	3.229	2.642	830	733	1.007	753	256	648	9.952	39.612	32.014
1.940	2.922	2.558	864	799	1.013	741	334	696	10.158	27.554	29.470
1.640	1.381	2.004	662	313	767	684	137	493	11.541	18.331	26.036
<b>13.055</b>	<b>37.270</b>	<b>35.494</b>	<b>5.895</b>	<b>8.773</b>	<b>14.098</b>	<b>5.868</b>	<b>4.194</b>	<b>10.054</b>	<b>71.107</b>	<b>434.898</b>	<b>416.335</b>
3.694	5.113	5.015	1.391	1.057	1.884	1.091	389	1.349	19.616	64.456	61.780
999	2.110	1.814	359	336	739	384	115	523	5.494	28.433	20.940
<b>4.693</b>	<b>7.223</b>	<b>6.829</b>	<b>1.750</b>	<b>1.393</b>	<b>2.623</b>	<b>1.475</b>	<b>504</b>	<b>1.872</b>	<b>25.110</b>	<b>92.889</b>	<b>82.720</b>

## segue TAV. 19 — Popolazione residente attiva in condizione professionale,

B —

PROVINCIE E REGIONI	CLASSI								
	14 - 19			20 - 29			30 - 54		
	Agricoltura, caccia, foreste e pesca	Industrie	Altre attività	Agricoltura, caccia, foreste e pesca	Industrie	Altre attività	Agricoltura, caccia, foreste e pesca	Industrie	Altre attività
PESARO E URBINO	252	3.418	1.028	932	9.256	7.235	5.883	22.477	22.269
ANCONA	174	3.228	1.239	723	11.031	10.010	5.931	28.589	32.926
MACERATA	238	3.014	757	817	8.825	5.756	6.846	20.229	17.905
ASCOLI PICENO	213	3.579	857	1.045	11.113	6.546	8.016	25.703	20.152
<b>MARCHE</b>	<b>877</b>	<b>13.239</b>	<b>3.881</b>	<b>3.517</b>	<b>40.225</b>	<b>29.547</b>	<b>26.676</b>	<b>96.998</b>	<b>93.252</b>
VITERBO	376	1.241	851	1.625	5.194	6.685	8.837	12.193	18.823
RIETI	112	472	363	497	3.056	2.996	2.836	7.914	9.234
ROMA	656	8.937	10.010	3.797	52.006	105.355	17.711	162.440	393.371
LATINA	744	2.186	1.604	2.379	10.759	9.440	9.102	28.695	27.061
FROSINONE	179	1.762	1.215	707	14.171	8.353	4.772	36.259	24.909
<b>LAZIO</b>	<b>2.067</b>	<b>14.598</b>	<b>14.043</b>	<b>9.005</b>	<b>85.186</b>	<b>132.829</b>	<b>43.258</b>	<b>247.501</b>	<b>473.398</b>
L'AQUILA	120	819	499	780	6.349	6.129	3.819	15.938	19.155
TERAMO	334	2.372	970	1.292	6.972	5.461	6.550	17.023	15.473
PESCARA	153	1.406	1.019	665	5.286	6.768	4.185	14.923	21.892
CHIETI	267	1.686	1.095	1.395	8.953	6.892	9.086	24.230	20.191
<b>ABRUZZI</b>	<b>874</b>	<b>6.283</b>	<b>3.583</b>	<b>4.132</b>	<b>27.560</b>	<b>25.250</b>	<b>23.640</b>	<b>72.114</b>	<b>76.711</b>
ISERNIA	104	385	299	410	2.258	1.840	2.022	4.986	5.007
CAMPOBASSO	391	1.521	634	1.381	5.444	4.385	6.451	13.098	12.604
<b>MOLISE</b>	<b>495</b>	<b>1.906</b>	<b>933</b>	<b>1.791</b>	<b>7.702</b>	<b>6.225</b>	<b>8.473</b>	<b>18.084</b>	<b>17.611</b>
CASERTA	575	2.717	1.672	2.725	12.467	13.761	15.302	38.270	41.447
BENEVENTO	770	1.414	807	2.346	4.486	5.088	10.652	10.626	15.238
NAPOLI	873	8.188	7.331	4.075	42.417	64.656	22.332	136.323	210.706
AVELLINO	422	2.622	1.069	1.672	9.923	7.227	10.109	22.473	22.745
SALERNO	1.173	5.295	3.388	5.268	19.484	20.975	24.804	46.118	61.452
<b>CAMPANIA</b>	<b>3.813</b>	<b>20.236</b>	<b>14.267</b>	<b>16.086</b>	<b>88.777</b>	<b>111.707</b>	<b>83.199</b>	<b>253.810</b>	<b>351.588</b>
FOGGIA	1.472	4.300	2.155	5.365	12.481	13.246	22.481	25.562	38.428
BARI	2.123	11.227	6.704	6.583	30.973	36.623	32.515	63.684	99.782
TARANTO	658	2.424	2.170	2.306	12.832	11.530	10.811	38.213	31.440
BRINDISI	909	2.717	1.406	2.457	7.930	7.537	12.638	17.525	20.261
LECCE	716	6.275	2.664	2.738	14.949	14.191	21.767	31.544	42.259
<b>PUGLIA</b>	<b>5.878</b>	<b>26.943</b>	<b>15.099</b>	<b>19.449</b>	<b>79.165</b>	<b>83.127</b>	<b>100.212</b>	<b>176.528</b>	<b>232.170</b>
POTENZA	491	3.179	1.238	1.915	10.616	8.055	10.524	22.165	20.394
MATERA	353	1.306	705	1.194	4.519	4.256	5.323	12.575	10.579
<b>BASILICATA</b>	<b>844</b>	<b>4.485</b>	<b>1.943</b>	<b>3.109</b>	<b>15.135</b>	<b>12.311</b>	<b>15.847</b>	<b>34.740</b>	<b>30.973</b>
COSENZA	730	4.398	1.828	3.693	17.647	14.593	17.038	37.335	44.341
CATANZARO	1.128	4.821	1.734	4.119	17.590	14.754	16.108	32.169	42.606
REGGIO DI CALABRIA	1.000	2.676	1.562	3.721	9.024	12.331	13.367	18.705	38.084
<b>CALABRIA</b>	<b>2.858</b>	<b>11.895</b>	<b>5.124</b>	<b>11.533</b>	<b>44.261</b>	<b>41.678</b>	<b>46.513</b>	<b>88.209</b>	<b>125.031</b>
TRAPANI	601	2.853	1.496	2.529	7.645	8.136	14.299	15.908	24.554
PALERMO	829	5.819	3.477	4.121	22.838	24.971	21.655	48.466	80.148
MESSINA	731	2.843	1.836	2.692	11.533	13.925	12.740	25.996	45.722
AGRIGENTO	771	2.550	866	3.242	9.795	7.245	15.658	18.560	22.811
CALTANISSETTA	551	1.808	679	1.355	6.796	4.584	6.285	14.882	13.637
ENNA	181	1.246	414	834	4.643	3.166	4.886	9.312	8.772
CATANIA	1.908	5.319	4.066	7.046	19.062	23.283	26.971	38.566	64.941
RAGUSA	1.141	2.173	936	2.676	5.249	5.158	10.467	10.887	15.377
SIRACUSA	587	1.869	1.078	2.351	8.915	7.229	10.773	21.468	22.380
<b>SICILIA</b>	<b>7.300</b>	<b>26.480</b>	<b>14.848</b>	<b>26.846</b>	<b>96.476</b>	<b>97.697</b>	<b>123.734</b>	<b>204.045</b>	<b>298.342</b>
SASSARI	842	3.555	1.632	2.230	11.242	10.137	7.844	22.283	29.248
NUORO	987	1.992	865	2.380	7.112	5.462	7.264	13.276	14.222
ORISTANO	475	922	535	1.460	3.306	3.324	5.212	6.181	8.260
CAGLIARI	952	4.182	2.480	3.319	19.336	16.980	9.952	39.788	47.607
<b>SARDEGNA</b>	<b>3.256</b>	<b>10.651</b>	<b>5.512</b>	<b>9.389</b>	<b>40.996</b>	<b>35.903</b>	<b>30.272</b>	<b>81.528</b>	<b>99.337</b>
<b>ITALIA</b>	<b>52.913</b>	<b>427.381</b>	<b>182.775</b>	<b>180.132</b>	<b>1.434.704</b>	<b>1.274.824</b>	<b>857.704</b>	<b>3.721.390</b>	<b>3.879.314</b>

## per sesso, classe di età e settore di attività economica

## MASCHI

DI ETÀ (anni)

55 - 59			60 - 64			65 e più			TOTALE		
Agricoltura, caccia, foreste e pesca	Industrie	Altre attività	Agricoltura, caccia, foreste e pesca	Industrie	Altre attività	Agricoltura, caccia, foreste e pesca	Industrie	Altre attività	Agricoltura, caccia, foreste e pesca	Industrie	Altre attività
1.633	2.604	2.581	675	618	1.033	698	240	717	10.073	38.613	34.863
2.161	4.052	4.126	968	838	1.540	624	311	935	10.581	48.049	50.776
2.066	2.492	2.160	1.052	698	890	1.126	348	704	12.145	35.606	28.172
2.347	3.224	2.824	1.012	935	1.077	785	376	802	13.418	44.930	32.258
<b>8.207</b>	<b>12.372</b>	<b>11.691</b>	<b>3.707</b>	<b>3.089</b>	<b>4.540</b>	<b>3.233</b>	<b>1.275</b>	<b>3.158</b>	<b>46.217</b>	<b>167.198</b>	<b>146.069</b>
1.740	1.155	2.063	566	222	676	435	93	424	13.579	20.098	29.522
919	982	1.124	322	209	401	293	63	292	4.979	12.696	14.410
3.972	20.492	50.812	1.290	4.398	17.587	1.091	1.919	9.695	28.517	250.192	586.830
1.522	2.446	2.676	533	469	928	417	134	540	14.697	44.689	42.249
1.772	3.525	3.018	524	531	1.012	295	152	661	8.249	56.400	39.168
<b>9.925</b>	<b>28.600</b>	<b>59.693</b>	<b>3.235</b>	<b>5.829</b>	<b>20.604</b>	<b>2.531</b>	<b>2.361</b>	<b>11.612</b>	<b>70.021</b>	<b>384.075</b>	<b>712.179</b>
1.133	1.904	2.453	420	400	976	322	115	673	6.594	25.525	29.885
1.806	1.755	1.663	782	444	704	501	157	513	11.265	28.723	24.784
1.050	1.648	2.810	404	389	1.011	283	169	586	6.740	23.821	34.086
2.426	2.172	2.276	721	448	938	391	156	593	14.286	37.645	31.985
<b>6.415</b>	<b>7.479</b>	<b>9.202</b>	<b>2.327</b>	<b>1.681</b>	<b>3.629</b>	<b>1.497</b>	<b>597</b>	<b>2.365</b>	<b>38.885</b>	<b>115.714</b>	<b>120.740</b>
494	552	539	141	137	209	71	43	145	3.242	8.361	8.039
1.225	866	1.486	398	218	606	380	86	348	10.226	21.233	20.063
<b>1.719</b>	<b>1.418</b>	<b>2.025</b>	<b>539</b>	<b>355</b>	<b>815</b>	<b>451</b>	<b>129</b>	<b>493</b>	<b>13.468</b>	<b>29.594</b>	<b>28.102</b>
3.193	3.301	4.650	836	579	1.656	306	175	745	22.937	57.509	63.931
1.702	864	1.686	483	209	631	299	91	402	16.252	17.690	23.852
3.981	12.344	25.748	1.073	2.131	8.892	900	905	4.548	33.234	202.308	321.881
2.099	1.898	2.642	554	431	958	301	163	506	15.157	37.510	35.147
4.136	4.043	6.790	886	835	2.283	575	309	1.445	36.842	76.084	96.333
<b>15.111</b>	<b>22.450</b>	<b>41.516</b>	<b>3.832</b>	<b>4.185</b>	<b>14.420</b>	<b>2.381</b>	<b>1.643</b>	<b>7.646</b>	<b>124.422</b>	<b>391.101</b>	<b>541.144</b>
4.518	2.378	4.677	1.509	685	1.728	874	184	901	36.219	45.590	61.135
7.296	4.872	11.536	2.017	1.146	4.340	1.180	406	2.070	51.714	112.308	161.055
2.507	2.569	4.422	648	473	1.694	336	131	637	17.266	56.642	51.893
2.548	1.093	2.256	542	216	890	258	76	399	19.352	29.557	32.749
2.230	1.386	4.251	492	382	1.728	336	160	1.007	28.279	54.696	66.100
<b>19.099</b>	<b>12.298</b>	<b>27.142</b>	<b>5.208</b>	<b>2.902</b>	<b>10.380</b>	<b>2.984</b>	<b>957</b>	<b>5.014</b>	<b>152.830</b>	<b>298.793</b>	<b>372.932</b>
1.803	1.593	2.142	382	303	810	245	93	461	15.360	37.949	33.100
1.612	1.206	1.363	514	250	459	262	33	223	9.258	19.889	17.585
<b>3.415</b>	<b>2.799</b>	<b>3.505</b>	<b>896</b>	<b>553</b>	<b>1.269</b>	<b>507</b>	<b>126</b>	<b>684</b>	<b>24.618</b>	<b>57.838</b>	<b>50.685</b>
3.948	3.676	4.855	798	903	1.922	305	187	1.027	26.512	64.146	68.566
2.567	2.356	4.104	669	569	1.685	355	215	946	24.946	57.720	65.829
2.533	1.738	4.371	588	423	1.503	258	180	1.024	21.467	32.746	58.875
<b>9.048</b>	<b>7.770</b>	<b>13.330</b>	<b>2.055</b>	<b>1.895</b>	<b>5.110</b>	<b>918</b>	<b>582</b>	<b>2.997</b>	<b>72.925</b>	<b>154.612</b>	<b>193.270</b>
2.299	1.355	2.937	662	348	993	522	146	657	20.912	28.255	38.773
3.688	4.192	10.108	900	881	3.318	629	431	2.004	31.822	82.627	124.026
2.338	2.163	5.761	542	518	2.115	381	295	1.506	19.424	43.348	70.865
2.246	1.320	2.542	558	345	848	390	90	539	22.865	32.660	34.851
1.339	1.061	1.721	276	218	592	160	76	309	9.966	24.841	21.522
1.008	748	1.087	248	182	374	197	52	237	7.354	16.183	14.050
5.479	3.710	8.299	1.410	849	2.973	739	364	1.689	43.553	67.870	105.251
2.260	1.046	1.904	600	240	659	313	84	357	17.457	19.679	24.391
1.931	1.588	2.746	589	296	1.001	381	92	558	16.612	34.228	34.992
<b>22.588</b>	<b>17.183</b>	<b>37.105</b>	<b>5.785</b>	<b>3.877</b>	<b>12.873</b>	<b>3.712</b>	<b>1.630</b>	<b>7.856</b>	<b>189.965</b>	<b>349.691</b>	<b>468.721</b>
1.783	1.639	2.898	748	358	1.097	822	183	817	14.269	39.260	45.829
1.395	947	1.330	467	200	484	415	71	321	12.908	23.598	22.684
836	321	669	395	72	291	485	39	248	8.863	10.841	13.327
1.478	2.101	4.465	613	443	1.646	611	206	1.139	16.925	66.056	74.317
<b>5.492</b>	<b>5.008</b>	<b>9.362</b>	<b>2.223</b>	<b>1.073</b>	<b>3.518</b>	<b>2.333</b>	<b>499</b>	<b>2.525</b>	<b>52.965</b>	<b>139.755</b>	<b>156.157</b>
<b>201.528</b>	<b>389.150</b>	<b>458.735</b>	<b>74.736</b>	<b>74.559</b>	<b>167.814</b>	<b>63.484</b>	<b>33.084</b>	<b>111.253</b>	<b>1.430.497</b>	<b>6.080.268</b>	<b>6.074.715</b>

## segue TAV. 19 — Popolazione residente attiva in condizione professionale,

PROVINCIE E REGIONI	CLASSI								
	14 - 19			20 - 29			30 - 54		
	Agricoltura, caccia, foreste e pesca	Industrie	Altre attività	Agricoltura, caccia, foreste e pesca	Industrie	Altre attività	Agricoltura, caccia, foreste e pesca	Industrie	Altre attività
TORINO	578	5.426	9.414	1.789	39.192	59.088	9.446	82.102	115.487
VERCELLI	102	3.250	1.441	430	8.824	8.133	3.288	21.365	16.361
NOVARA	79	3.518	1.924	291	9.939	11.686	2.326	20.271	22.133
CUNEO	694	2.620	2.940	1.601	7.687	12.613	8.308	9.474	21.536
ASTI	109	833	949	559	2.373	4.850	4.171	4.183	8.740
ALESSANDRIA	110	1.624	1.388	524	5.706	9.892	5.099	9.317	20.107
<b>PIEMONTE</b>	<b>1.672</b>	<b>17.271</b>	<b>18.056</b>	<b>5.194</b>	<b>73.721</b>	<b>106.262</b>	<b>32.638</b>	<b>146.712</b>	<b>204.364</b>
<b>VALLE D'AOSTA</b>	<b>40</b>	<b>133</b>	<b>779</b>	<b>179</b>	<b>624</b>	<b>3.654</b>	<b>1.127</b>	<b>1.270</b>	<b>6.476</b>
VARESE	74	7.852	3.445	213	20.981	17.726	830	36.541	30.230
COMO	85	6.991	3.911	221	19.808	18.324	1.143	26.325	27.878
SONDRIO	74	640	1.561	140	1.724	5.241	785	1.979	7.208
MILANO	270	15.875	18.159	916	77.335	113.079	2.770	140.654	209.655
BERGAMO	222	12.609	5.898	409	24.086	20.868	1.195	20.393	30.285
BRESCIA	125	15.103	5.998	378	23.626	22.093	1.381	19.632	37.007
PAVIA	69	2.301	1.620	383	8.443	11.638	2.712	16.945	23.474
CREMONA	46	3.024	1.205	259	6.912	7.461	1.406	8.093	14.377
MANTOVA	90	3.357	1.196	401	7.128	7.366	2.441	9.791	15.545
<b>LOMBARDIA</b>	<b>1.055</b>	<b>67.752</b>	<b>42.993</b>	<b>3.320</b>	<b>190.043</b>	<b>223.796</b>	<b>14.663</b>	<b>280.353</b>	<b>395.659</b>
BOLZANO - BOZEN	507	1.015	8.326	518	2.312	17.481	1.334	2.673	20.719
TRENTO	203	1.014	4.220	424	4.166	15.595	1.156	4.386	19.099
<b>TRENTINO-ALTO ADIGE</b>	<b>710</b>	<b>2.029</b>	<b>12.546</b>	<b>942</b>	<b>6.478</b>	<b>33.076</b>	<b>2.490</b>	<b>7.059</b>	<b>39.818</b>
VERONA	286	9.078	3.741	741	14.653	17.432	3.538	12.960	30.337
VICENZA	135	12.734	3.594	389	20.372	14.701	1.956	21.061	25.052
BELLUNO	66	800	1.814	195	3.289	5.840	728	3.819	9.773
TREVISO	205	9.373	3.716	600	18.194	15.924	3.001	14.863	24.065
VENEZIA	169	4.826	5.348	357	10.043	21.755	1.449	7.487	31.597
PADOVA	155	10.182	4.621	520	16.409	18.867	2.621	10.298	32.775
ROVIGO	142	3.066	746	627	5.367	4.801	3.561	4.239	9.378
<b>VENETO</b>	<b>1.158</b>	<b>50.059</b>	<b>23.580</b>	<b>3.429</b>	<b>88.327</b>	<b>99.320</b>	<b>16.854</b>	<b>74.727</b>	<b>162.977</b>
PORDENONE	80	1.447	1.597	270	4.679	7.349	1.428	7.104	10.747
UDINE	118	2.824	3.259	453	7.640	13.718	3.168	8.853	23.664
GORIZIA	27	374	756	87	1.194	4.244	429	2.287	7.948
TRIESTE	6	166	1.752	22	1.113	8.722	93	2.856	18.871
<b>FRIULI-VENEZIA GIULIA</b>	<b>231</b>	<b>4.811</b>	<b>7.364</b>	<b>832</b>	<b>14.626</b>	<b>34.033</b>	<b>5.118</b>	<b>21.100</b>	<b>61.230</b>
IMPERIA	150	275	1.350	637	949	5.914	3.967	1.705	12.836
SAVONA	66	416	1.552	273	1.431	7.536	2.033	2.515	16.898
GENOVA	49	1.009	3.222	315	6.571	24.695	1.860	10.894	53.575
LA SPEZIA	21	217	769	124	1.236	4.717	829	1.729	11.280
<b>LIGURIA</b>	<b>286</b>	<b>1.917</b>	<b>6.893</b>	<b>1.349</b>	<b>10.187</b>	<b>42.862</b>	<b>8.689</b>	<b>16.843</b>	<b>94.589</b>
PIACENZA	71	880	1.075	281	3.426	6.727	1.843	4.734	12.707
PARMA	130	1.423	1.617	469	5.039	9.420	2.517	9.496	21.561
REGGIO NELL'EMILIA	111	2.609	1.505	617	8.466	9.451	3.972	16.250	18.631
MODENA	187	4.468	2.502	800	15.097	14.173	6.304	30.220	29.200
BOLOGNA	264	3.531	3.926	1.193	14.731	25.998	7.685	33.813	61.144
FERRARA	543	1.642	1.130	2.388	5.079	7.939	11.685	6.604	18.110
RAVENNA	428	1.263	1.778	1.745	4.107	9.563	8.395	7.066	19.740
FORLÌ	348	2.879	3.479	1.334	7.801	15.106	6.180	9.406	31.750
<b>EMILIA-ROMAGNA</b>	<b>2.082</b>	<b>18.695</b>	<b>17.012</b>	<b>8.827</b>	<b>63.746</b>	<b>98.377</b>	<b>48.581</b>	<b>117.589</b>	<b>212.843</b>
MASSA-CARRARA	11	234	637	65	755	3.495	670	1.227	9.100
LUCCA	89	1.820	1.341	305	4.901	7.316	1.911	8.616	16.847
PISTOIA	39	2.300	804	178	5.475	5.151	1.188	10.470	11.561
FIRENZE	58	7.528	4.302	305	22.268	26.620	2.324	47.773	59.252
LIVORNO	34	428	1.287	196	1.391	7.689	1.488	2.505	16.516
PISA	41	2.016	1.091	178	6.434	6.810	1.837	12.362	18.605
AREZZO	53	2.424	657	295	6.764	5.506	2.468	12.092	12.674
SIENA	53	888	658	281	3.119	5.305	1.701	5.426	13.494
GROSSETO	90	625	699	318	1.491	4.127	1.200	1.526	9.733
<b>TOSCANA</b>	<b>468</b>	<b>18.263</b>	<b>11.476</b>	<b>2.121</b>	<b>52.598</b>	<b>72.019</b>	<b>14.787</b>	<b>101.997</b>	<b>167.782</b>
PERUGIA	52	3.932	1.345	496	10.134	10.101	4.201	15.029	26.373
TERNI	25	597	673	95	1.550	4.323	734	1.750	10.028
<b>UMBRIA</b>	<b>77</b>	<b>4.529</b>	<b>2.018</b>	<b>591</b>	<b>11.684</b>	<b>14.424</b>	<b>4.935</b>	<b>16.779</b>	<b>36.401</b>



## per sesso, classe di età e settore di attività economica

## FEMMINE

DI ETÀ (anni)

55 - 59			60 - 64			65 e più			TOTALE		
Agricoltura, caccia, foreste e pesca	Industrie	Altre attività	Agricoltura, caccia, foreste e pesca	Industrie	Altre attività	Agricoltura, caccia, foreste e pesca	Industrie	Altre attività	Agricoltura, caccia, foreste e pesca	Industrie	Altre attività
2.000	2.160	8.549	448	415	3.165	328	280	2.889	14.589	129.575	198.592
635	514	1.450	156	104	563	106	60	571	4.717	34.117	28.519
506	536	1.766	98	107	676	81	74	770	3.381	34.445	38.955
2.020	465	2.079	399	93	833	297	59	858	13.319	20.398	40.859
1.195	192	865	347	31	381	244	35	364	6.625	7.647	16.149
1.349	385	2.033	405	97	846	365	78	796	7.852	17.207	35.062
<b>7.705</b>	<b>4.252</b>	<b>16.742</b>	<b>1.853</b>	<b>847</b>	<b>6.464</b>	<b>1.421</b>	<b>586</b>	<b>6.248</b>	<b>50.483</b>	<b>243.389</b>	<b>358.136</b>
252	36	479	64	9	196	46	2	155	1.708	2.074	11.739
112	1.033	2.210	31	204	790	21	97	837	1.281	66.708	55.238
276	700	2.236	46	140	902	39	102	1.162	1.810	54.066	54.413
240	71	587	43	13	247	25	16	232	1.307	4.443	15.076
321	4.102	14.403	125	782	5.168	141	546	4.225	4.543	239.294	364.689
223	504	2.420	51	116	916	31	62	950	2.131	57.770	61.337
323	695	3.349	53	137	1.342	55	71	1.248	2.315	59.264	71.037
699	548	2.177	187	103	813	148	60	746	4.198	28.400	40.468
332	309	1.422	88	50	585	94	40	566	2.225	18.428	25.616
555	465	1.687	148	119	649	114	58	597	3.749	20.918	27.040
<b>3.081</b>	<b>8.427</b>	<b>30.491</b>	<b>772</b>	<b>1.664</b>	<b>11.412</b>	<b>668</b>	<b>1.052</b>	<b>10.563</b>	<b>23.559</b>	<b>549.291</b>	<b>714.914</b>
310	191	2.060	111	49	913	109	27	792	2.889	6.267	50.291
302	157	1.777	44	30	627	26	10	479	2.155	9.763	41.797
612	348	3.837	155	79	1.540	135	37	1.271	5.044	16.030	92.088
602	567	2.954	109	126	1.139	77	77	1.045	5.353	37.461	56.648
455	642	2.214	110	107	900	66	57	854	3.111	54.973	47.315
229	159	972	44	37	389	31	23	393	1.293	8.127	19.181
835	515	2.329	153	114	919	81	58	929	4.875	43.117	47.882
302	347	3.222	82	88	1.213	57	61	899	2.416	22.852	64.034
614	498	2.981	117	124	1.120	70	84	920	4.097	37.595	61.284
442	135	935	87	33	349	65	17	328	4.924	12.857	16.537
<b>3.479</b>	<b>2.863</b>	<b>15.607</b>	<b>702</b>	<b>629</b>	<b>6.029</b>	<b>447</b>	<b>377</b>	<b>5.368</b>	<b>26.069</b>	<b>216.982</b>	<b>312.881</b>
356	230	806	75	34	329	41	11	229	2.250	13.505	21.057
650	410	2.090	174	85	834	136	65	741	4.699	19.877	44.306
100	102	737	35	14	308	47	8	236	725	3.979	14.229
19	203	1.929	10	41	841	10	31	616	160	4.410	32.731
<b>1.125</b>	<b>945</b>	<b>5.562</b>	<b>294</b>	<b>174</b>	<b>2.312</b>	<b>234</b>	<b>115</b>	<b>1.822</b>	<b>7.834</b>	<b>41.771</b>	<b>112.323</b>
579	137	1.249	129	36	560	90	38	485	5.552	3.140	22.394
528	145	1.699	104	35	730	105	27	715	3.109	4.569	29.130
495	667	5.439	122	169	2.416	138	140	2.279	2.979	19.450	91.626
140	137	1.304	43	40	558	49	23	497	1.206	3.382	19.125
<b>1.742</b>	<b>1.086</b>	<b>9.691</b>	<b>398</b>	<b>280</b>	<b>4.264</b>	<b>382</b>	<b>228</b>	<b>3.976</b>	<b>12.846</b>	<b>30.541</b>	<b>162.275</b>
445	282	1.364	117	57	492	140	30	415	2.897	9.409	22.780
560	485	2.131	214	86	860	177	42	736	4.067	16.571	36.325
884	749	1.620	215	124	650	147	58	417	5.946	28.256	32.274
1.453	1.325	2.434	419	284	844	314	122	603	9.477	51.516	49.756
1.483	1.616	5.072	503	301	1.960	380	178	1.274	11.508	54.170	99.374
1.009	198	1.604	298	41	591	178	29	435	16.101	13.593	29.809
1.175	375	1.760	413	66	630	305	36	522	12.461	12.913	33.993
933	433	3.180	248	119	1.311	215	85	875	9.258	20.723	55.701
<b>7.942</b>	<b>5.463</b>	<b>19.165</b>	<b>2.427</b>	<b>1.078</b>	<b>7.338</b>	<b>1.856</b>	<b>580</b>	<b>5.277</b>	<b>71.715</b>	<b>207.151</b>	<b>360.012</b>
225	76	1.151	55	16	538	34	11	414	1.060	2.319	15.335
527	461	1.883	114	113	835	89	51	687	3.035	15.962	28.909
241	570	1.245	59	149	507	86	62	492	1.791	19.026	19.760
683	2.977	6.034	239	689	2.448	272	366	1.867	3.881	81.601	100.523
266	199	1.807	98	48	850	60	38	586	2.142	4.609	28.735
419	705	1.953	134	147	828	99	76	666	2.708	21.740	29.953
637	375	1.383	196	82	510	128	51	326	3.777	21.788	21.056
378	248	1.410	102	52	528	83	23	394	2.598	9.756	21.789
169	99	1.059	53	24	432	46	20	327	1.876	3.785	16.377
<b>3.545</b>	<b>5.710</b>	<b>17.925</b>	<b>1.050</b>	<b>1.320</b>	<b>7.476</b>	<b>897</b>	<b>698</b>	<b>5.759</b>	<b>22.868</b>	<b>180.586</b>	<b>282.437</b>
829	490	2.629	225	103	1.040	151	77	743	5.954	29.765	42.231
137	89	951	43	22	411	35	17	288	1.069	4.025	16.674
966	579	3.580	268	125	1.451	186	94	1.031	7.023	33.790	58.905

## segue TAV. 19 — Popolazione residente attiva in condizione professionale,

PROVINCIE E REGIONI	CLASSI								
	14 - 19			20 - 29			30 - 54		
	Agricoltura, caccia, foreste e pesca	Industrie	Altre attività	Agricoltura, caccia, foreste e pesca	Industrie	Altre attività	Agricoltura, caccia, foreste e pesca	Industrie	Altre attività
PESARO E URBINO	31	2.940	1.211	207	6.369	6.674	1.825	6.789	14.977
ANCONA	45	3.238	1.361	305	8.545	9.281	4.014	11.167	20.182
MACERATA	45	3.101	689	313	7.283	4.664	3.848	9.482	12.104
ASCOLI PICENO	65	3.579	784	418	8.554	5.462	3.765	11.264	13.129
<b>MARCHE</b>	<b>186</b>	<b>12.858</b>	<b>4.045</b>	<b>1.243</b>	<b>30.751</b>	<b>26.081</b>	<b>13.452</b>	<b>38.702</b>	<b>60.392</b>
VITERBO	145	811	743	672	1.493	4.138	2.484	1.124	9.109
RIETI	37	124	372	160	1.038	2.267	1.003	1.551	5.210
ROMA	672	3.342	9.311	3.066	21.013	83.907	8.834	31.199	209.421
LATINA	670	674	1.236	1.645	3.640	6.549	5.072	5.920	13.610
FROSINONE	190	696	805	952	3.156	5.939	6.562	4.365	14.627
<b>LAZIO</b>	<b>1.714</b>	<b>5.647</b>	<b>12.467</b>	<b>6.495</b>	<b>30.340</b>	<b>102.800</b>	<b>23.955</b>	<b>44.159</b>	<b>251.977</b>
L'AQUILA	49	453	461	212	2.536	4.752	1.859	4.162	11.343
TERAMO	83	2.732	781	275	4.697	4.050	2.211	5.595	9.694
PESCARA	110	1.116	923	309	2.110	4.924	1.665	2.998	12.277
CHIETI	172	1.045	854	1.097	3.007	5.342	8.491	4.030	12.210
<b>ABRUZZI</b>	<b>414</b>	<b>5.346</b>	<b>3.019</b>	<b>1.893</b>	<b>12.350</b>	<b>19.068</b>	<b>14.226</b>	<b>16.785</b>	<b>45.524</b>
ISERNIA	93	201	169	500	538	1.360	3.340	564	3.011
CAMPOBASSO	438	188	511	1.664	811	3.001	8.487	1.409	7.624
<b>MOLISE</b>	<b>531</b>	<b>389</b>	<b>680</b>	<b>2.164</b>	<b>1.349</b>	<b>4.361</b>	<b>11.827</b>	<b>1.973</b>	<b>10.635</b>
CASERTA	909	1.158	801	5.536	5.416	7.123	17.697	8.068	18.366
BENEVENTO	921	582	387	3.413	1.032	3.046	11.970	1.619	7.954
NAPOLI	1.300	4.410	3.176	10.131	13.539	31.322	24.994	15.271	77.437
AVELLINO	429	1.081	524	2.348	2.498	4.530	12.128	3.332	11.728
SALERNO	2.022	1.602	1.337	9.003	4.845	10.712	27.117	8.337	29.557
<b>CAMPANIA</b>	<b>5.581</b>	<b>8.833</b>	<b>6.225</b>	<b>30.431</b>	<b>27.330</b>	<b>56.733</b>	<b>93.906</b>	<b>36.627</b>	<b>145.042</b>
FOGGIA	685	640	996	3.461	1.406	6.760	14.219	2.101	17.303
BARI	1.102	6.521	3.173	5.307	9.044	19.642	19.340	7.556	41.210
TARANTO	1.748	642	822	5.956	1.298	5.732	16.042	1.828	14.958
BRINDISI	2.862	901	713	7.352	1.281	4.804	20.518	1.309	11.136
LECCE	1.746	4.177	1.281	10.772	5.502	8.847	37.685	5.146	21.920
<b>PUGLIA</b>	<b>8.143</b>	<b>12.881</b>	<b>6.985</b>	<b>32.848</b>	<b>18.531</b>	<b>45.785</b>	<b>107.804</b>	<b>17.940</b>	<b>106.527</b>
POTENZA	842	377	542	4.428	1.252	5.528	16.920	1.809	11.879
MATERA	342	181	314	998	634	2.967	5.263	807	6.334
<b>BASILICATA</b>	<b>1.184</b>	<b>558</b>	<b>856</b>	<b>5.426</b>	<b>1.886</b>	<b>8.495</b>	<b>22.183</b>	<b>2.616</b>	<b>18.213</b>
COSENZA	829	653	741	5.166	1.965	8.132	18.796	2.390	21.968
CATANZARO	1.444	405	626	5.495	1.200	7.463	13.763	1.632	20.962
REGGIO DI CALABRIA	1.871	203	473	5.715	903	5.375	13.449	1.439	17.453
<b>CALABRIA</b>	<b>4.144</b>	<b>1.261</b>	<b>1.840</b>	<b>16.376</b>	<b>4.068</b>	<b>20.970</b>	<b>46.008</b>	<b>5.461</b>	<b>60.383</b>
TRAPANI	67	111	498	905	546	3.552	4.918	1.173	11.243
PALERMO	340	907	1.502	2.927	3.218	12.751	9.139	5.642	35.615
MESSINA	1.262	504	792	5.928	1.692	7.032	17.035	2.868	21.883
AGRIGENTO	173	153	238	1.818	663	2.991	6.822	1.467	10.921
CALTANISSETTA	62	85	271	221	323	2.373	901	778	7.070
ENNA	27	161	153	245	453	1.655	1.128	893	4.741
CATANIA	410	587	1.356	2.274	2.385	10.669	7.265	4.544	29.744
RAGUSA	224	152	395	714	446	2.757	2.730	782	7.706
SIRACUSA	85	92	444	574	524	3.826	2.850	956	11.433
<b>SICILIA</b>	<b>2.650</b>	<b>2.752</b>	<b>5.649</b>	<b>15.606</b>	<b>10.250</b>	<b>47.606</b>	<b>52.788</b>	<b>19.103</b>	<b>140.356</b>
SASSARI	109	381	1.950	435	1.361	8.651	1.176	1.608	17.410
NUORO	109	279	1.070	810	798	5.068	2.255	984	9.940
ORISTANO	53	171	1.078	167	483	3.073	528	557	5.134
CAGLIARI	336	535	3.164	865	2.410	14.110	1.676	2.865	28.181
<b>SARDEGNA</b>	<b>607</b>	<b>1.366</b>	<b>7.262</b>	<b>2.277</b>	<b>5.052</b>	<b>30.902</b>	<b>5.635</b>	<b>6.014</b>	<b>60.665</b>
<b>ITALIA</b>	<b>32.933</b>	<b>237.350</b>	<b>191.745</b>	<b>141.543</b>	<b>653.941</b>	<b>1.090.624</b>	<b>541.666</b>	<b>973.809</b>	<b>2.281.853</b>

## per sesso, classe di età e settore di attività economica

## F E M M I N E

DI ETÀ (anni)

55 - 59			60 - 64			65 e più			TOTALE		
Agricoltura, caccia, foreste e pesca	Industrie	Altre attività	Agricoltura, caccia, foreste e pesca	Industrie	Altre attività	Agricoltura, caccia, foreste e pesca	Industrie	Altre attività	Agricoltura, caccia, foreste e pesca	Industrie	Altre attività
300	220	1.469	113	58	640	86	39	410	2.562	16.415	25.381
818	468	2.064	200	108	760	135	59	559	5.517	23.585	34.207
739	407	1.269	305	106	520	249	80	391	5.499	20.459	19.637
723	869	1.432	202	221	602	121	91	456	5.294	24.578	21.865
<b>2.580</b>	<b>1.964</b>	<b>6.234</b>	<b>820</b>	<b>493</b>	<b>2.522</b>	<b>591</b>	<b>269</b>	<b>1.816</b>	<b>18.872</b>	<b>85.037</b>	<b>101.090</b>
263	66	893	71	18	340	44	10	250	3.679	3.522	15.473
237	66	568	56	17	246	40	17	165	1.533	2.813	8.828
969	1.921	20.882	281	631	8.600	255	464	5.205	14.077	58.570	337.326
521	258	1.242	117	46	509	72	27	327	8.097	10.565	23.473
1.337	179	1.508	238	56	629	106	29	428	9.385	8.481	23.936
<b>3.327</b>	<b>2.490</b>	<b>25.093</b>	<b>763</b>	<b>768</b>	<b>10.324</b>	<b>517</b>	<b>547</b>	<b>6.375</b>	<b>36.771</b>	<b>83.951</b>	<b>409.036</b>
367	119	1.395	103	29	570	57	34	386	2.647	7.333	18.907
472	232	1.019	131	51	411	68	30	278	3.240	13.337	16.233
307	122	1.258	79	35	473	51	24	313	2.521	6.405	20.168
1.261	193	1.120	191	42	477	97	21	314	11.309	8.338	20.317
<b>2.407</b>	<b>666</b>	<b>4.792</b>	<b>504</b>	<b>157</b>	<b>1.931</b>	<b>273</b>	<b>109</b>	<b>1.291</b>	<b>19.717</b>	<b>35.413</b>	<b>75.625</b>
482	61	292	76	14	125	39	8	78	4.530	1.386	5.035
869	117	697	224	29	300	174	15	179	11.856	2.569	12.312
<b>1.351</b>	<b>178</b>	<b>989</b>	<b>300</b>	<b>43</b>	<b>425</b>	<b>213</b>	<b>23</b>	<b>257</b>	<b>16.386</b>	<b>3.955</b>	<b>17.347</b>
1.987	306	1.969	295	88	699	129	51	465	26.553	15.087	29.423
1.176	150	765	228	42	318	124	24	193	17.832	3.449	12.663
2.472	906	8.244	666	305	3.735	412	229	2.208	39.975	34.660	126.122
1.644	247	1.267	290	48	536	137	45	300	16.976	7.251	18.885
2.104	532	3.081	382	162	1.250	244	92	701	40.872	15.570	46.638
<b>9.383</b>	<b>2.141</b>	<b>15.326</b>	<b>1.861</b>	<b>645</b>	<b>6.538</b>	<b>1.046</b>	<b>441</b>	<b>3.867</b>	<b>142.208</b>	<b>76.017</b>	<b>233.731</b>
1.752	205	1.845	377	71	770	221	38	500	20.715	4.461	28.174
1.764	524	3.956	449	145	1.703	271	116	1.025	28.233	23.906	70.709
980	133	1.428	188	44	602	80	18	277	24.994	3.963	23.819
949	106	933	174	22	369	59	19	207	31.914	3.638	18.162
1.204	344	1.879	176	84	741	81	44	483	51.664	15.297	35.151
<b>6.649</b>	<b>1.312</b>	<b>10.041</b>	<b>1.364</b>	<b>366</b>	<b>4.185</b>	<b>712</b>	<b>235</b>	<b>2.492</b>	<b>157.520</b>	<b>51.265</b>	<b>176.015</b>
1.132	104	1.041	204	20	421	94	3	227	23.620	3.565	19.638
908	66	519	197	12	189	64	2	96	7.772	1.702	10.419
<b>2.040</b>	<b>170</b>	<b>1.560</b>	<b>401</b>	<b>32</b>	<b>610</b>	<b>158</b>	<b>5</b>	<b>323</b>	<b>31.392</b>	<b>5.267</b>	<b>30.057</b>
2.213	184	2.004	365	45	847	104	30	432	27.473	5.267	34.124
828	123	1.802	175	45	700	75	33	446	21.780	3.438	31.999
763	125	1.934	138	41	853	80	40	543	22.016	2.751	26.631
<b>3.804</b>	<b>432</b>	<b>5.740</b>	<b>678</b>	<b>131</b>	<b>2.400</b>	<b>259</b>	<b>103</b>	<b>1.421</b>	<b>71.269</b>	<b>11.456</b>	<b>92.754</b>
453	140	1.302	114	49	563	87	26	349	6.544	2.045	17.507
811	455	3.938	190	133	1.719	118	109	1.033	13.525	10.464	56.558
1.094	235	2.759	211	94	1.206	128	74	886	25.658	5.467	34.558
552	197	1.154	117	38	469	59	17	289	9.541	2.535	16.062
169	76	758	31	22	303	14	17	250	1.398	1.301	11.025
205	83	570	42	25	217	26	6	142	1.673	1.621	7.478
779	387	3.413	187	118	1.382	89	78	891	11.004	8.099	47.455
311	106	853	70	28	264	33	23	218	4.082	1.537	12.193
329	72	1.243	61	24	504	61	15	329	3.960	1.683	17.779
<b>4.703</b>	<b>1.751</b>	<b>15.990</b>	<b>1.023</b>	<b>531</b>	<b>6.627</b>	<b>615</b>	<b>365</b>	<b>4.387</b>	<b>77.385</b>	<b>34.752</b>	<b>220.615</b>
99	80	1.466	31	20	592	33	23	498	1.883	3.473	30.567
114	53	769	27	18	343	16	12	281	3.331	2.144	17.471
64	19	402	19	9	204	15	10	170	846	1.249	10.061
123	136	2.261	52	32	940	44	21	714	3.096	5.999	49.370
<b>400</b>	<b>288</b>	<b>4.898</b>	<b>129</b>	<b>79</b>	<b>2.079</b>	<b>108</b>	<b>66</b>	<b>1.663</b>	<b>9.156</b>	<b>12.865</b>	<b>107.469</b>
<b>67.093</b>	<b>41.101</b>	<b>213.742</b>	<b>15.826</b>	<b>9.450</b>	<b>86.123</b>	<b>10.764</b>	<b>5.932</b>	<b>65.362</b>	<b>809.825</b>	<b>1.921.583</b>	<b>3.929.449</b>

TAV. 20 - Popolazione residente non attiva

PROVINCIE E REGIONI	MENO DI 14 ANNI							
	BAMBINI CHE FREQUENTANO LA SCUOLA MATERNA		SCOLARI E STUDENTI		ALTRI		TOTALE	
	MF	M	MF	M	MF	M	MF	M
TORINO	51.150	26.235	272.747	139.333	90.451	46.067	414.348	211.635
VERCELLI	7.180	3.680	38.501	19.750	13.676	6.938	59.357	30.368
NOVARA	11.008	5.598	55.732	28.497	19.461	9.973	86.201	44.068
CUNEO	10.653	5.440	57.829	29.469	21.949	11.096	90.431	46.005
ASTI	3.031	1.546	20.772	10.611	7.960	4.132	31.763	16.289
ALESSANDRIA	7.725	4.009	41.878	21.543	13.700	6.992	63.303	32.544
<b>PIEMONTE</b>	<b>90.747</b>	<b>46.508</b>	<b>487.459</b>	<b>249.203</b>	<b>167.197</b>	<b>85.198</b>	<b>745.403</b>	<b>380.909</b>
<b>VALLE D'AOSTA</b>	<b>3.071</b>	<b>1.574</b>	<b>12.497</b>	<b>6.360</b>	<b>3.456</b>	<b>1.820</b>	<b>19.024</b>	<b>9.754</b>
VARESE	18.802	9.744	97.647	50.094	33.415	16.885	149.864	76.723
COMO	21.327	10.924	95.699	49.021	31.446	16.102	148.472	76.047
SONDRIO	5.217	2.685	22.679	11.578	7.378	3.752	35.274	18.015
MILANO	100.175	51.559	483.803	248.320	142.495	73.021	726.473	372.900
BERGAMO	26.272	13.334	117.631	59.574	39.629	19.984	183.532	92.892
BRESCIA	30.948	15.940	129.389	66.028	40.397	20.401	200.734	102.369
PAVIA	9.352	4.820	49.260	25.180	16.585	8.504	75.197	38.504
CREMONA	9.027	4.630	35.181	18.185	10.287	5.176	54.495	27.991
MANTOVA	10.142	5.180	41.293	21.116	11.747	6.006	63.182	32.302
<b>LOMBARDIA</b>	<b>231.262</b>	<b>118.816</b>	<b>1.072.582</b>	<b>549.096</b>	<b>333.379</b>	<b>169.831</b>	<b>1.637.223</b>	<b>837.743</b>
BOLZANO - BOZEN	10.103	5.153	60.006	30.632	22.282	11.419	92.391	47.204
TRENTO	13.831	7.115	52.622	26.985	14.609	7.482	81.062	41.582
<b>TRENTINO-ALTO ADIGE</b>	<b>23.934</b>	<b>12.268</b>	<b>112.628</b>	<b>57.617</b>	<b>36.891</b>	<b>18.901</b>	<b>173.453</b>	<b>88.786</b>
VERONA	22.019	11.309	95.627	48.816	29.341	15.030	146.987	75.155
VICENZA	21.101	10.822	95.016	48.506	29.280	14.913	145.397	74.241
BELLUNO	5.029	2.535	24.759	12.579	7.600	3.917	37.388	19.031
TREVISO	20.284	10.395	92.005	47.080	28.342	14.678	140.631	72.153
VENEZIA	22.062	11.398	107.072	54.791	29.974	15.397	159.108	81.586
PADOVA	21.680	11.115	104.658	53.528	32.747	16.635	159.085	81.278
ROVIGO	6.203	3.208	28.518	14.746	10.038	5.103	44.759	23.057
<b>VENETO</b>	<b>118.378</b>	<b>60.782</b>	<b>547.655</b>	<b>280.046</b>	<b>167.322</b>	<b>85.673</b>	<b>833.355</b>	<b>426.501</b>
PORDENONE	7.118	3.676	33.437	17.023	10.245	5.233	50.800	25.932
UDINE	12.846	6.521	58.556	29.811	17.108	8.798	88.510	45.130
GORIZIA	3.262	1.681	15.711	8.111	3.717	1.930	22.690	11.722
TRIESTE	4.843	2.495	24.910	12.787	6.146	3.167	35.899	18.449
<b>FRIULI-VENEZIA GIULIA</b>	<b>28.069</b>	<b>14.373</b>	<b>132.614</b>	<b>67.732</b>	<b>37.216</b>	<b>19.128</b>	<b>197.899</b>	<b>101.233</b>
IMPERIA	4.095	2.050	21.816	11.204	6.346	3.223	32.257	16.477
SAVONA	4.658	2.373	29.413	15.060	8.593	4.336	42.664	21.769
GENOVA	17.715	9.108	100.642	51.437	28.616	14.556	146.973	75.101
LA SPEZIA	4.780	2.440	23.736	12.218	6.924	3.609	35.440	18.267
<b>LIGURIA</b>	<b>31.248</b>	<b>15.971</b>	<b>175.607</b>	<b>89.919</b>	<b>50.479</b>	<b>25.724</b>	<b>257.334</b>	<b>131.614</b>
PIACENZA	4.011	2.092	26.784	13.592	9.260	4.708	40.055	20.392
PARMA	6.816	3.541	39.246	20.232	13.140	6.802	59.202	30.575
REGGIO NELL'EMILIA	9.538	4.887	44.143	22.531	13.605	6.962	67.286	34.380
MODENA	13.248	6.701	64.618	32.997	20.071	10.266	97.937	49.964
BOLOGNA	17.264	8.916	89.964	46.249	23.799	12.302	131.027	67.467
FERRARA	6.742	3.547	39.444	20.210	12.390	6.294	58.576	30.051
RAVENNA	6.919	3.553	37.372	19.077	11.283	5.797	55.574	28.427
FORLÌ	14.066	7.202	70.580	35.976	23.018	11.777	107.664	54.955
<b>EMILIA-ROMAGNA</b>	<b>78.604</b>	<b>40.439</b>	<b>412.151</b>	<b>210.864</b>	<b>126.566</b>	<b>64.908</b>	<b>617.321</b>	<b>316.211</b>
MASSA-CARRARA	4.916	2.522	22.042	11.201	6.924	3.583	33.882	17.306
LUCCA	8.501	4.313	41.670	21.135	13.541	6.943	63.712	32.391
PISTOIA	5.337	2.724	28.445	14.511	10.130	5.160	43.912	22.395
FIRENZE	25.542	13.106	126.880	64.874	38.666	20.009	191.088	97.989
LIVORNO	7.586	3.890	38.333	19.731	11.941	5.987	57.860	29.608
PISA	9.084	4.699	41.473	21.296	13.604	7.020	64.161	33.015
AREZZO	6.754	3.443	32.482	16.560	11.368	5.868	50.604	25.871
SIENA	5.052	2.611	22.929	11.830	7.708	3.932	35.689	18.373
GROSSETO	5.115	2.631	22.979	11.711	6.631	3.373	34.725	17.715
<b>TOSCANA</b>	<b>77.887</b>	<b>39.939</b>	<b>377.233</b>	<b>192.849</b>	<b>120.513</b>	<b>61.875</b>	<b>575.633</b>	<b>294.663</b>
PERUGIA	13.675	7.040	61.136	31.417	22.966	11.903	97.777	50.360
TERNI	4.668	2.422	23.801	12.088	8.462	4.381	36.931	18.891
<b>UMBRIA</b>	<b>18.343</b>	<b>9.462</b>	<b>84.937</b>	<b>43.505</b>	<b>31.428</b>	<b>16.284</b>	<b>134.708</b>	<b>69.251</b>

## per sesso, classe di età e condizione non professionale

CASALINGHE	DA 14 ANNI IN POI								TOTALE	
	STUDENTI		RITIRATI DAL LAVORO		ALTRI		TOTALE			
	MF	M	MF	M	MF	M	MF	M	MF	M
368.499	141.337	71.915	332.953	175.422	51.320	29.208	894.109	276.545	1.308.457	488.180
37.915	17.550	8.702	95.160	39.485	8.552	4.480	159.177	52.667	218.534	83.035
66.566	26.769	13.647	98.759	44.447	9.265	5.427	201.359	63.521	287.560	107.589
83.202	23.723	11.530	103.870	51.402	10.329	6.420	221.124	69.352	311.555	115.357
30.779	9.938	4.990	48.226	23.040	3.282	2.097	92.225	30.127	123.988	46.416
79.750	25.112	12.777	99.712	50.278	8.439	4.740	213.013	67.795	276.316	100.339
<b>666.711</b>	<b>244.429</b>	<b>123.561</b>	<b>778.680</b>	<b>384.074</b>	<b>91.187</b>	<b>52.372</b>	<b>1.781.007</b>	<b>560.007</b>	<b>2.526.410</b>	<b>940.916</b>
<b>17.998</b>	<b>6.158</b>	<b>3.028</b>	<b>19.675</b>	<b>11.070</b>	<b>1.923</b>	<b>1.230</b>	<b>45.754</b>	<b>15.328</b>	<b>64.778</b>	<b>25.082</b>
113.453	44.141	22.197	115.909	54.406	14.270	8.560	287.773	85.163	437.637	161.886
128.771	40.656	20.028	107.019	53.263	16.109	9.311	292.555	82.602	441.027	158.649
28.608	10.360	5.053	24.268	12.445	4.759	2.939	67.995	20.437	103.269	38.452
670.685	271.456	137.873	476.749	248.481	81.165	48.272	1.500.055	434.626	2.226.528	807.526
155.289	41.256	20.968	103.312	54.013	12.446	7.427	321.437	87.427	504.969	180.319
197.791	48.132	24.819	116.176	66.812	25.541	15.082	387.640	106.713	588.374	209.082
72.504	28.110	14.112	106.081	48.972	13.696	6.928	220.391	70.012	295.588	108.516
61.066	17.420	8.752	48.484	26.287	8.900	4.984	135.870	40.023	190.365	68.014
64.598	19.620	9.803	60.554	29.544	8.139	5.006	152.911	44.353	216.093	76.655
<b>1.492.765</b>	<b>521.151</b>	<b>263.605</b>	<b>1.158.552</b>	<b>594.223</b>	<b>194.159</b>	<b>113.528</b>	<b>3.366.627</b>	<b>971.356</b>	<b>5.003.850</b>	<b>1.809.099</b>
74.583	24.696	12.265	45.794	23.742	8.641	6.190	153.714	42.197	246.105	89.401
81.582	27.824	14.248	65.348	35.572	10.649	6.807	185.403	56.627	266.465	98.209
<b>156.165</b>	<b>52.520</b>	<b>26.513</b>	<b>111.142</b>	<b>59.314</b>	<b>19.290</b>	<b>12.997</b>	<b>339.117</b>	<b>98.824</b>	<b>512.570</b>	<b>187.610</b>
142.571	42.835	22.528	103.048	55.689	20.290	12.038	308.744	90.255	455.731	165.410
116.263	37.808	20.381	95.862	48.821	19.048	11.173	268.981	80.375	414.378	154.616
39.664	12.548	6.477	36.303	18.856	6.564	4.023	95.079	29.356	132.467	48.387
125.565	39.907	21.368	93.821	48.192	18.727	11.382	278.020	80.942	418.651	153.095
186.839	53.810	28.696	87.108	56.045	19.411	12.123	347.168	96.864	506.276	178.450
152.125	49.691	26.921	90.287	50.062	21.718	13.366	313.821	90.349	472.906	171.627
36.056	13.304	7.251	45.171	19.977	7.309	4.245	101.840	31.473	146.599	54.530
<b>799.083</b>	<b>249.903</b>	<b>133.622</b>	<b>551.600</b>	<b>297.642</b>	<b>113.067</b>	<b>68.350</b>	<b>1.713.653</b>	<b>499.614</b>	<b>2.547.008</b>	<b>926.115</b>
44.378	16.240	8.634	44.214	22.034	6.175	3.800	111.007	34.468	161.807	60.400
93.910	31.175	16.334	87.047	45.558	14.152	8.171	226.284	70.063	314.794	115.193
28.509	9.476	4.854	23.329	13.134	3.057	1.807	64.371	19.795	87.061	31.517
61.887	17.098	8.791	53.592	30.688	5.043	3.129	137.620	42.608	173.519	61.057
<b>228.684</b>	<b>73.989</b>	<b>38.613</b>	<b>208.182</b>	<b>111.414</b>	<b>28.427</b>	<b>16.907</b>	<b>539.282</b>	<b>166.934</b>	<b>737.181</b>	<b>268.167</b>
35.114	12.930	6.535	47.005	23.418	5.327	3.098	100.376	33.051	132.633	49.528
60.144	18.165	9.363	54.914	32.009	5.353	3.162	138.576	44.534	181.240	66.303
241.977	70.720	37.116	163.256	102.125	24.232	13.363	500.185	152.604	647.158	227.705
55.647	16.361	8.467	41.642	26.423	4.890	2.907	118.540	37.797	153.980	56.064
<b>392.882</b>	<b>118.176</b>	<b>61.481</b>	<b>306.817</b>	<b>183.975</b>	<b>39.802</b>	<b>22.530</b>	<b>857.677</b>	<b>267.986</b>	<b>1.115.011</b>	<b>399.600</b>
46.440	15.969	7.912	53.830	26.163	6.115	3.354	122.354	37.429	162.409	57.821
65.168	23.296	11.782	73.445	37.155	8.606	4.834	170.515	53.771	229.717	84.346
54.125	21.789	10.785	74.401	34.957	8.660	5.026	158.975	50.768	226.261	85.148
67.626	32.745	16.288	97.620	46.281	13.157	7.233	211.148	69.802	309.085	119.766
128.631	55.564	27.648	161.863	81.914	18.671	10.299	364.729	119.861	495.756	187.328
47.644	22.611	11.679	75.675	33.723	8.075	4.577	154.005	49.979	212.581	80.030
43.378	22.029	10.752	66.799	30.105	5.978	3.680	138.184	44.537	193.758	72.964
93.561	35.878	18.031	88.341	46.261	13.348	7.971	231.128	72.263	338.792	127.218
<b>546.573</b>	<b>229.881</b>	<b>114.877</b>	<b>691.974</b>	<b>336.559</b>	<b>82.610</b>	<b>46.974</b>	<b>1.551.038</b>	<b>498.410</b>	<b>2.168.359</b>	<b>814.621</b>
46.550	13.741	6.978	29.923	19.100	4.925	3.105	95.139	29.183	129.021	46.489
68.288	22.358	11.166	65.813	34.683	10.593	5.915	167.052	51.764	230.764	84.155
41.809	12.687	6.449	43.865	23.393	6.940	3.818	105.301	33.660	149.213	56.055
202.566	72.466	36.312	170.467	95.882	31.069	16.085	476.568	148.279	667.656	246.268
79.778	22.568	11.635	46.558	31.192	7.806	4.538	156.710	47.365	214.570	76.973
65.168	24.201	12.376	62.914	35.055	8.401	4.504	160.684	51.935	224.845	84.950
46.441	17.435	8.624	54.219	29.382	7.449	4.118	125.544	42.124	176.148	67.995
46.167	14.451	7.364	45.620	25.816	6.186	3.364	112.424	36.544	148.113	54.917
49.933	12.589	6.445	35.563	22.522	4.176	2.610	102.261	31.577	136.986	49.292
<b>646.700</b>	<b>212.496</b>	<b>107.349</b>	<b>554.942</b>	<b>317.025</b>	<b>87.545</b>	<b>48.057</b>	<b>1.501.683</b>	<b>472.431</b>	<b>2.077.316</b>	<b>767.094</b>
94.076	37.561	19.554	93.930	52.358	16.391	9.115	241.958	81.027	339.735	131.387
51.982	14.694	7.905	34.324	23.277	4.696	2.693	105.696	33.875	142.627	52.766
<b>146.058</b>	<b>52.255</b>	<b>27.459</b>	<b>128.254</b>	<b>75.635</b>	<b>21.087</b>	<b>11.808</b>	<b>347.654</b>	<b>114.902</b>	<b>482.362</b>	<b>184.153</b>

## segue TAV. 20 — Popolazione residente non attiva

PROVINCIE E REGIONI	MENO DI 14 ANNI							
	BAMBINI CHE FREQUENTANO LA SCUOLA MATERNA		SCOLARI E STUDENTI		ALTRI		TOTALE	
	MF	M	MF	M	MF	M	MF	M
PESARO E URBINO	9.619	4.835	38.318	19.622	11.984	6.204	59.921	30.661
ANCONA	11.365	5.827	47.499	24.186	16.245	8.379	75.109	38.392
MACERATA	6.779	3.463	30.236	15.516	11.374	5.839	48.389	24.818
ASCOLI PICENO	8.469	4.440	39.496	20.117	14.789	7.593	62.754	32.150
<b>MARCHE</b>	<b>36.232</b>	<b>18.565</b>	<b>155.549</b>	<b>79.441</b>	<b>54.392</b>	<b>28.015</b>	<b>246.173</b>	<b>126.021</b>
VITERBO	7.418	3.765	30.123	15.387	11.038	5.730	48.579	24.882
RIETI	3.934	2.005	15.571	7.949	5.625	2.838	25.130	12.792
ROMA	95.486	49.292	469.071	239.762	150.486	77.107	715.043	366.161
LATINA	14.587	7.477	63.619	32.456	23.115	11.921	101.321	51.854
FROSINONE	14.592	7.374	58.686	30.049	23.504	11.957	96.782	49.380
<b>LAZIO</b>	<b>136.017</b>	<b>69.913</b>	<b>637.070</b>	<b>325.603</b>	<b>213.768</b>	<b>109.553</b>	<b>986.855</b>	<b>505.069</b>
L'AQUILA	8.781	4.565	32.587	16.654	12.009	6.234	53.377	27.453
TERAMO	8.080	4.129	33.392	16.992	12.372	6.358	53.844	27.479
PESCARA	8.065	4.115	36.721	18.984	12.077	6.150	56.863	29.249
CHIETI	11.198	5.737	44.932	22.916	16.096	8.332	72.226	36.985
<b>ABRUZZI</b>	<b>36.124</b>	<b>18.546</b>	<b>147.632</b>	<b>75.546</b>	<b>52.554</b>	<b>27.074</b>	<b>236.310</b>	<b>121.166</b>
ISERNIA	2.683	1.430	10.790	5.530	4.129	2.173	17.602	9.133
CAMPOBASSO	6.695	3.415	29.073	14.763	10.654	5.480	46.422	23.658
<b>MOLISE</b>	<b>9.378</b>	<b>4.845</b>	<b>39.863</b>	<b>20.293</b>	<b>14.783</b>	<b>7.653</b>	<b>64.024</b>	<b>32.791</b>
CASERTA	25.644	13.364	119.770	62.213	50.759	26.667	196.173	102.244
BENEVENTO	8.790	4.362	37.931	19.189	14.219	7.255	60.940	30.806
NAPOLI	95.445	50.030	485.507	252.170	211.366	109.904	792.318	412.104
AVELLINO	12.929	6.556	57.556	29.520	22.366	11.545	92.851	47.621
SALERNO	31.701	16.334	145.705	74.912	57.938	30.044	235.344	121.290
<b>CAMPANIA</b>	<b>174.509</b>	<b>90.646</b>	<b>846.469</b>	<b>438.004</b>	<b>356.648</b>	<b>185.415</b>	<b>1.377.626</b>	<b>714.065</b>
FOGGIA	24.293	12.457	105.999	54.021	41.940	21.607	172.232	88.085
BARI	49.134	25.365	223.503	114.601	90.526	46.545	363.163	186.511
TARANTO	18.805	9.781	88.625	45.407	38.321	19.872	145.751	75.060
BRINDISI	14.724	7.655	59.411	30.386	22.114	11.514	96.249	49.555
LECCE	28.966	14.689	112.429	57.200	40.503	20.679	181.898	92.568
<b>PUGLIA</b>	<b>135.922</b>	<b>69.947</b>	<b>589.967</b>	<b>301.615</b>	<b>233.404</b>	<b>120.217</b>	<b>959.293</b>	<b>491.779</b>
POTENZA	13.880	7.139	55.715	28.477	19.354	9.992	88.949	45.608
MATERA	8.298	4.319	29.766	15.275	10.367	5.381	48.431	24.975
<b>BASILICATA</b>	<b>22.178</b>	<b>11.458</b>	<b>85.481</b>	<b>43.752</b>	<b>29.721</b>	<b>15.373</b>	<b>137.380</b>	<b>70.583</b>
COSENZA	23.217	11.832	107.202	54.773	44.056	22.635	174.475	89.240
CATANZARO	25.905	13.337	112.894	57.999	47.172	24.098	185.971	95.434
REGGIO DI CALABRIA	18.178	9.293	79.924	40.829	33.896	17.491	131.998	67.613
<b>CALABRIA</b>	<b>67.300</b>	<b>34.462</b>	<b>300.020</b>	<b>153.601</b>	<b>125.124</b>	<b>64.224</b>	<b>492.444</b>	<b>252.287</b>
TRAPANI	11.800	6.050	58.336	29.934	24.003	12.381	94.139	48.365
PALERMO	32.731	16.667	171.089	87.448	79.410	40.758	283.230	144.873
MESSINA	17.270	8.804	86.635	44.466	36.081	18.687	139.986	71.957
AGRIGENTO	12.017	6.160	67.866	34.687	29.628	15.528	109.511	56.375
CALTANISSETTA	7.669	4.004	43.101	22.027	18.405	9.479	69.175	35.510
ENNA	5.794	2.877	26.655	13.519	10.308	5.260	42.757	21.656
CATANIA	30.649	15.650	143.884	73.300	61.816	31.514	236.349	120.464
TAAGUSA	8.729	4.459	37.066	18.988	15.343	7.955	61.138	31.402
SIRACUSA	12.612	6.488	57.384	29.269	23.934	12.249	93.930	48.006
<b>SICILIA</b>	<b>139.271</b>	<b>71.159</b>	<b>692.016</b>	<b>353.638</b>	<b>298.928</b>	<b>153.811</b>	<b>1.130.215</b>	<b>578.608</b>
ASSARI	13.412	6.919	63.661	32.616	23.719	12.265	100.792	51.800
NUORO	9.795	5.088	39.913	20.457	14.338	7.378	64.046	32.923
ORISTANO	4.791	2.457	21.139	10.730	7.906	3.939	33.836	17.126
AGLIARI	20.672	10.612	113.640	57.979	45.800	23.611	180.112	92.202
SARDEGNA	48.670	25.076	238.353	121.782	91.763	47.193	378.786	194.051
<b>TALIA</b>	<b>1.507.144</b>	<b>774.749</b>	<b>7.147.783</b>	<b>3.660.466</b>	<b>2.545.532</b>	<b>1.307.870</b>	<b>11.200.459</b>	<b>5.743.085</b>

## per sesso, classe di età e condizione non professionale

CASALINGHE	DA 14 ANNI IN POI								TOTALE	
	STUDENTI		RITIRATI DAL LAVORO		ALTRI		TOTALE			
	MF	M	MF	M	MF	M	MF	M	MF	M
51.352	20.726	10.647	57.116	31.056	8.005	4.682	137.199	46.385	197.120	77.046
68.678	26.791	14.243	69.716	36.833	9.147	5.300	174.332	56.376	249.441	94.768
41.967	16.736	8.546	50.777	26.133	6.644	4.053	116.124	38.732	164.513	63.550
51.555	22.347	11.530	52.713	26.859	10.402	5.877	137.017	44.266	199.771	76.416
<b>213.552</b>	<b>86.600</b>	<b>44.966</b>	<b>230.322</b>	<b>120.881</b>	<b>34.198</b>	<b>19.912</b>	<b>564.672</b>	<b>185.759</b>	<b>810.845</b>	<b>311.780</b>
53.924	15.182	8.029	47.298	26.999	7.147	4.124	123.551	39.152	172.130	64.034
25.911	9.812	5.005	25.579	14.639	4.674	2.751	65.976	22.395	91.106	35.187
742.067	319.991	165.815	356.281	230.435	91.766	54.367	1.510.105	450.617	2.225.148	816.778
80.595	29.450	15.492	46.815	28.593	10.825	6.867	167.685	50.952	269.006	102.806
78.692	28.803	15.187	71.473	38.216	13.839	7.787	192.807	61.190	289.589	110.570
<b>981.189</b>	<b>403.238</b>	<b>209.528</b>	<b>547.446</b>	<b>338.882</b>	<b>128.251</b>	<b>75.896</b>	<b>2.060.124</b>	<b>624.306</b>	<b>3.046.979</b>	<b>1.129.375</b>
50.222	23.014	11.840	50.435	28.264	9.062	5.189	132.733	45.293	186.110	72.746
41.960	18.077	9.618	38.529	20.833	9.463	5.467	108.029	35.918	161.873	63.397
55.258	23.674	12.508	37.206	22.700	8.220	4.826	124.358	40.034	181.221	69.283
58.496	25.616	13.679	67.322	33.959	9.305	5.519	160.739	53.157	232.965	90.142
<b>205.936</b>	<b>90.381</b>	<b>47.645</b>	<b>193.492</b>	<b>105.756</b>	<b>36.050</b>	<b>21.001</b>	<b>525.859</b>	<b>174.402</b>	<b>762.169</b>	<b>295.568</b>
10.109	6.477	3.299	21.125	9.753	2.343	1.395	40.054	14.447	57.656	23.580
28.349	16.105	8.214	49.184	23.024	5.877	3.451	99.515	34.689	145.937	58.347
<b>38.458</b>	<b>22.582</b>	<b>11.513</b>	<b>70.309</b>	<b>32.777</b>	<b>8.220</b>	<b>4.846</b>	<b>139.569</b>	<b>49.136</b>	<b>203.593</b>	<b>81.927</b>
111.925	48.678	26.423	82.169	45.262	26.603	14.314	269.375	85.999	465.548	188.243
30.911	20.425	10.804	58.756	27.928	8.528	4.554	118.620	43.286	179.560	74.092
624.890	200.482	108.864	215.280	148.212	81.883	47.051	1.122.535	304.127	1.914.853	716.231
58.493	30.735	16.464	76.062	37.658	14.073	7.577	179.363	61.699	272.214	109.320
146.383	74.709	39.476	142.617	74.184	30.984	17.044	394.693	130.704	630.037	251.994
<b>972.602</b>	<b>375.029</b>	<b>202.031</b>	<b>574.884</b>	<b>333.244</b>	<b>162.071</b>	<b>90.540</b>	<b>2.084.586</b>	<b>625.815</b>	<b>3.462.212</b>	<b>1.339.880</b>
129.818	46.897	24.588	81.488	45.796	17.848	11.311	276.051	81.695	448.283	169.780
318.745	90.045	47.367	138.998	88.730	36.822	24.421	584.610	160.518	947.773	347.029
108.787	34.770	18.761	56.260	32.775	14.179	8.796	213.996	60.332	359.747	135.392
45.074	23.089	12.132	58.485	27.505	9.659	6.080	136.307	45.717	232.556	95.272
80.304	50.773	26.590	133.597	63.474	18.661	11.547	283.335	101.611	465.233	194.179
<b>682.728</b>	<b>245.574</b>	<b>129.438</b>	<b>468.828</b>	<b>258.280</b>	<b>97.169</b>	<b>62.155</b>	<b>1.494.299</b>	<b>449.873</b>	<b>2.453.592</b>	<b>941.652</b>
45.235	28.780	14.914	78.309	37.200	9.900	5.567	162.224	57.681	251.173	103.289
31.667	15.041	7.827	26.404	13.358	4.319	2.661	77.431	23.846	125.862	48.821
<b>76.902</b>	<b>43.821</b>	<b>22.741</b>	<b>104.713</b>	<b>50.558</b>	<b>14.219</b>	<b>8.228</b>	<b>239.655</b>	<b>81.527</b>	<b>377.035</b>	<b>152.110</b>
122.266	57.542	30.463	94.504	49.283	22.380	13.264	296.692	93.010	471.167	182.250
125.697	53.492	28.516	103.099	53.910	24.533	15.007	306.821	97.433	492.792	192.867
88.771	42.377	22.948	89.315	45.801	19.535	11.833	239.998	80.582	371.996	148.195
<b>336.734</b>	<b>153.411</b>	<b>81.927</b>	<b>286.918</b>	<b>148.994</b>	<b>66.448</b>	<b>40.104</b>	<b>843.511</b>	<b>271.025</b>	<b>1.335.955</b>	<b>523.312</b>
97.847	24.370	12.898	56.198	35.974	13.092	8.078	191.507	56.950	285.646	105.315
278.885	77.216	41.158	130.691	87.931	38.201	24.324	524.993	153.413	808.223	298.286
111.993	46.917	24.390	109.401	60.162	21.620	12.892	289.931	97.444	429.917	169.401
101.348	28.134	14.830	65.564	41.275	14.598	8.702	209.644	64.807	319.155	121.182
72.250	18.122	9.748	31.196	22.770	9.225	5.603	130.793	38.121	199.968	73.631
45.989	11.283	5.783	24.291	16.993	7.389	4.356	88.952	27.132	131.709	48.788
240.773	64.824	33.761	99.113	69.170	28.176	18.727	432.886	121.658	669.235	242.122
67.890	15.243	8.154	31.037	21.827	7.776	4.736	121.946	34.717	183.084	66.119
93.358	26.680	14.078	39.803	27.563	11.735	7.603	171.576	49.244	265.506	97.250
<b>1.110.333</b>	<b>312.789</b>	<b>164.800</b>	<b>587.294</b>	<b>383.665</b>	<b>151.812</b>	<b>95.021</b>	<b>2.162.228</b>	<b>643.486</b>	<b>3.292.443</b>	<b>1.222.094</b>
89.775	29.948	14.166	44.363	30.307	13.510	8.516	177.596	52.989	278.388	104.789
49.178	19.773	8.959	33.231	20.430	11.037	6.392	113.219	35.781	177.265	68.704
30.780	8.909	4.180	23.109	15.144	4.435	2.742	67.233	22.066	101.069	39.192
147.851	53.812	26.974	70.397	49.627	17.996	11.555	290.056	88.156	470.168	180.358
<b>317.584</b>	<b>112.442</b>	<b>54.279</b>	<b>171.100</b>	<b>115.508</b>	<b>46.978</b>	<b>29.205</b>	<b>648.104</b>	<b>198.992</b>	<b>1.026.890</b>	<b>393.043</b>
<b>10.029.637</b>	<b>3.606.825</b>	<b>1.868.976</b>	<b>7.745.124</b>	<b>4.259.476</b>	<b>1.424.513</b>	<b>841.661</b>	<b>22.806.099</b>	<b>6.970.113</b>	<b>34.006.558</b>	<b>12.713.198</b>

**TAV. 21 - Popolazione residente che rientra giornalmente nella propria dimora abituale, secondo il luogo di lavoro o di studio**

PROVINCIE E REGIONI	OCCUPATI		SCOLARI E STUDENTI		PERSONE CHE FREQUENTANO UN CORSO DI FORMAZIONE PROFESSIONALE		TOTALE	
	Nello stesso Comune	Fuori del Comune	Nello stesso Comune	Fuori del Comune	Nello stesso Comune	Fuori del Comune	Nello stesso Comune	Fuori del Comune
TORINO	530.216	283.080	396.471	61.845	3.129	341	929.816	345.266
VERCELLI	87.695	51.287	47.834	11.694	298	38	135.827	63.019
NOVARA	109.748	60.837	70.986	17.700	422	57	181.156	78.594
CUNEO	136.329	51.696	70.789	15.853	362	58	207.480	67.607
ASTI	51.583	17.135	25.713	6.304	157	20	77.453	23.459
ALESSANDRIA	104.530	40.030	56.379	13.546	432	52	161.341	53.628
<b>PIEMONTE</b>	<b>1.020.101</b>	<b>504.065</b>	<b>668.172</b>	<b>126.942</b>	<b>4.800</b>	<b>566</b>	<b>1.693.073</b>	<b>631.573</b>
<b>VALLE D'AOSTA</b>	<b>22.623</b>	<b>12.243</b>	<b>15.780</b>	<b>3.831</b>	<b>109</b>	<b>3</b>	<b>38.512</b>	<b>16.077</b>
VARESE	145.055	136.599	122.120	32.547	778	112	267.953	169.258
COMO	132.766	134.281	112.755	38.465	794	168	246.315	172.914
SONDRIO	29.079	16.605	27.424	7.429	107	17	56.610	24.051
MILANO	867.669	614.595	710.611	131.283	6.291	765	1.584.571	746.643
BERGAMO	144.240	158.389	143.667	36.444	1.001	191	288.908	195.024
BRESCIA	211.393	119.055	171.298	30.165	979	139	383.670	149.359
PAVIA	105.426	61.512	65.953	17.219	376	41	171.755	78.772
CREMONA	72.566	36.854	46.889	11.526	332	42	119.787	48.422
MANTOVA	75.396	34.419	53.702	13.216	299	37	129.397	47.672
<b>LOMBARDIA</b>	<b>1.783.590</b>	<b>1.312.309</b>	<b>1.454.419</b>	<b>318.294</b>	<b>10.957</b>	<b>1.512</b>	<b>3.248.966</b>	<b>1.632.115</b>
BOLZANO - BOZEN	90.070	30.892	72.361	12.654	603	21	163.034	43.567
TRENTO	83.641	38.478	67.919	18.520	480	42	152.040	57.040
<b>TRENTINO-ALTO ADIGE</b>	<b>173.711</b>	<b>69.370</b>	<b>140.280</b>	<b>31.174</b>	<b>1.083</b>	<b>63</b>	<b>315.074</b>	<b>100.607</b>
VERONA	170.537	70.573	130.060	23.503	417	73	301.014	94.149
VICENZA	152.808	89.273	122.314	25.698	831	71	275.953	115.042
BELLUNO	39.927	17.535	31.889	6.572	120	11	71.936	24.118
TREVISO	125.226	93.888	118.781	26.704	595	61	244.602	120.653
VENEZIA	172.826	75.633	155.542	23.085	1.009	74	329.377	98.792
PADOVA	143.802	102.474	143.256	30.132	800	105	287.858	132.711
ROVIGO	52.972	21.510	37.549	8.463	189	32	90.710	30.005
<b>VENETO</b>	<b>858.098</b>	<b>470.886</b>	<b>739.391</b>	<b>144.157</b>	<b>3.961</b>	<b>427</b>	<b>1.601.450</b>	<b>615.470</b>
PORDENONE	51.095	33.845	42.180	11.556	285	28	93.560	45.429
UDINE	99.345	65.307	75.635	20.285	514	71	175.494	85.663
GORIZIA	27.300	17.540	20.907	5.917	149	19	48.356	23.476
TRIESTE	83.641	10.780	44.187	2.165	403	10	128.231	12.955
<b>FRIULI-VENEZIA GIULIA</b>	<b>261.381</b>	<b>127.472</b>	<b>182.909</b>	<b>39.923</b>	<b>1.351</b>	<b>128</b>	<b>445.641</b>	<b>167.523</b>
IMPERIA	50.011	15.646	30.118	5.202	280	17	80.409	20.865
SAVONA	58.113	29.775	37.902	10.663	289	48	96.304	40.486
GENOVA	272.191	43.449	171.815	14.560	1.625	64	445.631	58.073
LA SPEZIA	45.974	20.856	34.580	7.076	352	42	80.906	27.974
<b>LIGURIA</b>	<b>426.289</b>	<b>109.726</b>	<b>274.415</b>	<b>37.501</b>	<b>2.546</b>	<b>171</b>	<b>703.250</b>	<b>147.398</b>
PIACENZA	58.778	24.360	36.118	7.952	278	35	95.174	32.347
PARMA	98.480	27.204	57.100	9.886	341	24	155.921	37.114
REGGIO NELL'EMILIA	98.773	35.853	60.129	12.224	309	43	159.211	48.120
MODENA	169.435	54.676	92.074	14.421	436	106	261.945	69.203
BOLOGNA	233.680	108.992	137.796	21.009	539	74	372.015	130.075
FERRARA	86.865	22.514	56.972	8.839	351	39	144.188	31.392
RAVENNA	94.701	18.180	53.603	8.426	325	22	148.629	26.628
FORLI'	150.890	37.595	99.162	14.846	631	65	250.683	52.506
<b>EMILIA-ROMAGNA</b>	<b>991.602</b>	<b>329.374</b>	<b>592.954</b>	<b>97.603</b>	<b>3.210</b>	<b>408</b>	<b>1.587.766</b>	<b>427.385</b>
MASSA-CARRARA	41.469	13.838	34.104	4.302	284	20	75.857	18.160
LUCCA	79.058	33.244	57.629	11.549	516	50	137.203	44.843
PISTOIA	61.041	23.383	38.913	6.387	227	1	100.181	29.771
FIRENZE	300.409	131.220	190.714	31.043	1.292	178	492.415	162.441
LIVORNO	86.205	17.501	58.394	6.420	330	35	144.929	23.956
PISA	82.561	45.615	60.389	12.029	498	66	143.448	57.710
AREZZO	79.176	27.496	45.490	7.760	352	20	125.018	35.276
SIENA	65.054	20.519	33.866	6.591	273	25	99.193	27.135
GROSSETO	52.159	11.792	33.743	3.693	199	16	86.101	15.501
<b>TOSCANA</b>	<b>847.132</b>	<b>324.608</b>	<b>553.242</b>	<b>89.774</b>	<b>3.971</b>	<b>411</b>	<b>1.404.345</b>	<b>414.793</b>
PERUGIA	142.705	37.105	95.344	12.206	531	41	238.580	49.352
TERNI	50.421	13.114	36.019	4.466	195	12	86.635	17.592
<b>UMBRIA</b>	<b>193.126</b>	<b>50.219</b>	<b>131.363</b>	<b>16.672</b>	<b>726</b>	<b>53</b>	<b>325.215</b>	<b>66.944</b>



*segue TAV. 21* — **Popolazione residente che rientra giornalmente nella propria dimora abituale, secondo il luogo di lavoro o di studio**

PROVINCIE E REGIONI	OCCUPATI		SCOLARI E STUDENTI		PERSONE CHE FREQUENTANO UN CORSO DI FORMAZIONE PROFESSIONALE		TOTALE	
	Nello stesso Comune	Fuori del Comune	Nello stesso Comune	Fuori del Comune	Nello stesso Comune	Fuori del Comune	Nello stesso Comune	Fuori del Comune
PESARO E URBINO	80.249	23.081	55.746	9.201	360	57	136.355	32.339
ANCONA	104.591	35.020	70.918	10.060	484	40	175.993	45.120
MACERATA	76.560	19.438	43.077	7.195	236	22	119.873	26.655
ASCOLI PICENO	84.315	26.010	55.252	9.773	383	39	139.950	35.822
<b>MARCHE</b>	<b>345.715</b>	<b>103.549</b>	<b>224.993</b>	<b>36.229</b>	<b>1.463</b>	<b>158</b>	<b>572.171</b>	<b>139.936</b>
VITERBO	51.956	17.143	42.889	7.324	259	31	95.104	24.498
RIETI	25.710	10.684	22.850	4.277	146	18	48.706	14.979
ROMA	959.178	137.542	839.389	44.269	7.997	284	1.806.564	182.095
LATINA	89.286	26.648	90.194	13.480	518	61	179.998	40.189
FROSINONE	70.652	43.038	81.408	15.384	511	89	152.571	58.511
<b>LAZIO</b>	<b>1.196.782</b>	<b>235.055</b>	<b>1.076.730</b>	<b>84.734</b>	<b>9.431</b>	<b>483</b>	<b>2.282.943</b>	<b>320.272</b>
L'AQUILA	57.113	15.899	50.439	8.894	399	54	107.951	24.847
TERAMO	57.185	18.700	46.821	8.835	320	48	104.326	27.583
PESCARA	53.376	21.384	55.562	8.722	340	56	109.278	30.162
CHIETI	73.216	23.045	65.447	10.511	377	41	139.040	33.597
<b>ABRUZZI</b>	<b>240.890</b>	<b>79.028</b>	<b>218.269</b>	<b>36.962</b>	<b>1.436</b>	<b>199</b>	<b>460.595</b>	<b>116.189</b>
ISERNIA	17.764	5.156	15.422	2.621	99	27	33.285	7.804
CAMPOBASSO	46.463	11.130	42.313	4.728	336	61	89.112	15.919
<b>MOLISE</b>	<b>64.227</b>	<b>16.286</b>	<b>57.735</b>	<b>7.349</b>	<b>435</b>	<b>88</b>	<b>122.397</b>	<b>23.723</b>
CASERTA	102.845	57.638	158.938	29.780	868	155	262.651	87.573
BENEVENTO	56.256	12.762	53.337	9.615	363	47	109.956	22.424
NAPOLI	414.257	180.808	690.407	85.137	4.305	502	1.108.969	266.447
AVELLINO	71.993	24.148	77.133	15.709	402	50	149.528	39.907
SALERNO	172.737	57.926	207.177	35.068	1.441	148	381.355	93.142
<b>CAMPANIA</b>	<b>818.088</b>	<b>333.282</b>	<b>1.186.992</b>	<b>175.309</b>	<b>7.379</b>	<b>902</b>	<b>2.012.459</b>	<b>509.493</b>
FOGGIA	121.407	19.122	155.786	10.005	814	81	278.007	29.208
BARI	252.615	61.734	327.202	29.587	2.189	256	582.006	91.577
TARANTO	105.532	29.377	126.165	9.371	828	75	232.525	38.823
BRINDISI	58.513	15.956	83.207	8.880	409	56	142.129	24.892
LECCE	104.844	43.056	155.505	25.561	629	95	260.978	68.712
<b>PUGLIA</b>	<b>642.911</b>	<b>169.245</b>	<b>847.865</b>	<b>83.404</b>	<b>4.869</b>	<b>563</b>	<b>1.495.645</b>	<b>253.212</b>
POTENZA	79.851	15.990	81.055	8.900	217	54	161.123	24.944
MATERA	42.731	8.508	45.574	3.305	138	12	88.443	11.825
<b>BASILICATA</b>	<b>122.582</b>	<b>24.498</b>	<b>126.629</b>	<b>12.205</b>	<b>355</b>	<b>66</b>	<b>249.566</b>	<b>36.769</b>
COSENZA	118.308	38.331	150.358	21.150	900	123	269.566	59.604
CATANZARO	123.340	23.774	163.129	14.581	843	70	287.312	38.425
REGGIO DI CALABRIA	89.575	18.530	116.517	16.534	961	69	207.053	35.133
<b>CALABRIA</b>	<b>331.223</b>	<b>80.635</b>	<b>430.004</b>	<b>52.265</b>	<b>2.704</b>	<b>262</b>	<b>763.931</b>	<b>133.162</b>
TRAPANI	66.178	14.499	82.181	6.061	536	70	148.895	20.630
PALERMO	208.642	27.534	263.625	12.827	1.702	110	473.969	40.471
MESSINA	122.239	20.503	132.669	13.221	1.029	90	255.937	33.814
AGRIGENTO	60.735	11.010	92.027	6.966	396	71	153.158	18.047
CALTANISSETTA	39.568	6.609	60.704	3.294	553	38	100.825	9.941
ENNA	26.545	4.790	37.399	3.045	302	56	64.246	7.891
CATANIA	145.758	49.059	207.721	26.043	1.674	167	355.153	75.269
RAGUSA	48.236	7.391	54.483	2.632	433	46	103.152	10.069
SIRACUSA	53.719	21.262	83.006	7.829	506	67	137.231	29.158
<b>SICILIA</b>	<b>771.620</b>	<b>162.657</b>	<b>1.013.815</b>	<b>81.918</b>	<b>7.131</b>	<b>715</b>	<b>1.792.566</b>	<b>245.290</b>
SASSARI	85.348	19.757	95.297	7.313	558	44	181.203	27.114
NUORO	45.935	9.212	57.957	4.814	292	20	104.184	14.046
ORISTANO	23.626	8.187	28.768	3.598	160	47	52.554	11.832
CAGLIARI	116.640	47.077	166.878	16.262	1.001	118	284.519	63.457
<b>SARDEGNA</b>	<b>271.549</b>	<b>84.233</b>	<b>348.900</b>	<b>31.987</b>	<b>2.011</b>	<b>229</b>	<b>622.460</b>	<b>116.449</b>
<b>ITALIA</b>	<b>11.383.240</b>	<b>4.598.740</b>	<b>10.284.857</b>	<b>1.508.233</b>	<b>69.928</b>	<b>7.407</b>	<b>21.738.025</b>	<b>6.114.380</b>

TAV. 22 - Popolazione residente in età da 5 anni in poi per sesso,

LUOGO DI RESIDENZA NELL'OTTOBRE 1976	MASCHI E FEMMINE							
	CLASSI DI ETÀ (anni)							
	5-9	10-14	15-24	25-34	35-44	45-54	55-64	65 e più
<b>Nello stesso Comune di residenza</b>	<b>3.866.381</b>	<b>4.284.855</b>	<b>8.109.092</b>	<b>6.678.993</b>	<b>6.753.077</b>	<b>6.831.769</b>	<b>5.568.441</b>	<b>7.230.285</b>
<b>In altro Comune della stessa Provincia</b>	<b>178.693</b>	<b>132.758</b>	<b>353.052</b>	<b>594.132</b>	<b>284.079</b>	<b>150.002</b>	<b>102.994</b>	<b>124.928</b>
<b>In altra Provincia della stessa Regione</b>	<b>39.405</b>	<b>30.102</b>	<b>84.462</b>	<b>138.122</b>	<b>68.314</b>	<b>40.702</b>	<b>33.826</b>	<b>39.900</b>
<b>In altre Regioni</b>	<b>88.055</b>	<b>67.880</b>	<b>221.818</b>	<b>308.815</b>	<b>149.238</b>	<b>81.152</b>	<b>62.858</b>	<b>66.912</b>
Piemonte	10.656	8.150	14.501	27.511	18.208	9.526	8.377	7.474
Valle d'Aosta	356	259	574	1.007	676	360	233	212
Lombardia	16.991	12.342	21.911	42.677	29.446	15.438	14.488	12.736
Trentino-Alto Adige	1.264	954	2.435	4.602	2.418	1.233	835	815
Bolzano-Bozen	646	484	1.050	2.184	1.131	618	414	353
Trento	618	470	1.385	2.418	1.287	615	421	462
Veneto	4.300	3.272	8.888	15.684	8.954	4.745	3.243	3.655
Friuli-Venezia Giulia	1.952	1.513	3.372	6.978	3.551	1.769	1.131	1.448
Liguria	3.627	3.069	6.524	11.001	7.252	4.509	4.339	5.664
Emilia-Romagna	3.816	2.866	6.990	14.336	7.653	4.195	3.311	3.814
Toscana	3.311	2.622	6.580	13.538	6.453	3.555	2.735	3.103
Umbria	947	709	2.295	4.223	1.863	1.077	827	992
Marche	1.332	1.085	3.412	5.752	2.812	1.667	1.112	1.490
Lazio	8.141	6.555	17.575	27.774	14.346	8.701	7.794	8.607
Abruzzi	1.647	1.354	5.449	7.628	3.127	1.711	1.210	1.475
Molise	673	559	2.433	2.951	1.071	690	424	523
Campania	8.379	6.666	33.012	36.423	11.939	6.137	3.895	4.545
Puglia	5.595	4.347	23.155	24.177	8.195	4.391	2.430	2.832
Basilicata	1.604	1.394	7.162	6.088	2.417	1.652	873	1.153
Calabria	4.304	3.273	19.648	19.223	5.837	3.306	1.819	2.209
Sicilia	6.822	5.194	25.704	28.421	9.289	4.900	2.894	3.371
Sardegna	2.338	1.697	10.198	8.821	3.731	1.590	888	794
<b>ITALIA</b>	<b>4.172.534</b>	<b>4.515.595</b>	<b>8.768.424</b>	<b>7.720.062</b>	<b>7.254.708</b>	<b>7.103.625</b>	<b>5.768.119</b>	<b>7.462.025</b>
<b>ESTERO</b>	<b>42.650</b>	<b>34.373</b>	<b>64.257</b>	<b>98.296</b>	<b>78.014</b>	<b>53.730</b>	<b>34.936</b>	<b>23.101</b>
Europa	32.185	24.342	44.634	72.230	57.222	39.206	24.145	12.003
Belgio	1.737	1.670	3.428	3.718	2.482	2.276	2.006	1.080
Danimarca	105	82	181	344	222	132	98	93
Francia	2.483	2.759	6.490	6.396	4.878	4.259	3.144	2.801
Germania (R.F.)	10.487	6.438	11.974	24.004	16.133	11.300	6.858	1.922
Grecia	210	165	1.566	1.321	465	254	164	179
Irlanda	87	88	206	216	111	115	77	81
Lussemburgo	366	292	468	680	605	418	291	143
Paesi Bassi	319	285	591	922	671	443	319	323
Regno Unito	1.488	1.550	3.397	4.776	2.867	2.263	1.266	810
Austria	123	96	405	671	300	158	133	130
Iugoslavia	174	110	406	884	411	207	138	110
Svizzera	11.129	8.374	10.005	18.405	21.859	13.173	6.832	2.589
Altri stati europei	3.477	2.433	5.517	9.893	6.218	4.208	2.819	1.742
Africa	1.868	1.857	4.316	6.260	4.888	2.994	1.802	1.821
Algeria	79	82	105	403	278	122	56	23
Capo Verde	16	7	319	192	47	15	10	14
Egitto	85	80	241	831	276	119	62	99
Etiopia	215	302	591	480	376	248	174	368
Libia	180	143	377	748	591	317	134	37
Marocco	54	42	202	356	163	78	86	73
Somalia	31	38	117	129	82	65	48	50
Tunisia	61	53	266	328	143	114	109	183
Altri stati africani	1.147	1.110	2.098	2.793	2.932	1.916	1.123	974
America	6.555	6.285	10.431	13.344	11.423	8.975	7.500	7.894
Argentina	417	393	1.046	1.193	803	948	1.171	1.366
Brasile	344	371	609	844	1.037	646	421	376
Canada	1.661	1.493	1.623	2.686	2.584	1.510	1.056	952
Cile	130	57	216	242	131	103	67	102
Stati Uniti d'America	2.510	2.240	3.683	5.621	4.271	3.244	3.270	3.871
Venezuela	937	1.376	2.243	1.245	1.610	1.888	1.107	900
Altri stati americani	556	355	1.011	1.513	987	636	408	327
Asia	1.142	893	3.202	4.636	2.621	1.128	559	395
Filippine	58	32	249	753	315	87	55	57
Giappone	72	31	58	339	150	68	26	18
Iran	232	267	981	1.027	696	266	89	39
Altri stati asiatici	780	563	1.914	2.517	1.460	707	389	281
Oceania	704	778	1.205	1.348	1.525	1.112	673	719
Altri stati esteri	196	218	469	478	335	315	257	269
<b>TOTALE</b>	<b>4.215.184</b>	<b>4.549.968</b>	<b>8.832.681</b>	<b>7.818.358</b>	<b>7.332.722</b>	<b>7.157.355</b>	<b>5.803.055</b>	<b>7.485.126</b>

## classe di età e luogo di residenza nell'ottobre 1976

MASCHI									
CLASSI DI ETÀ (anni)									
TOTALE	5-9	10-14	15-24	25-34	35-44	45-54	55-64	65 e più	TOTALE
49.322.893	1.984.797	2.191.440	4.183.013	3.337.268	3.315.887	3.321.796	2.589.244	2.966.229	23.889.674
1.920.638	91.279	67.434	123.396	292.992	156.503	77.462	48.195	49.098	906.359
474.833	20.069	15.327	33.634	66.346	36.003	19.837	15.156	15.117	221.489
1.046.728	44.909	34.796	114.788	163.102	79.313	40.642	28.093	26.069	531.712
104.403	5.407	4.166	6.884	14.844	10.127	4.848	3.925	3.152	53.353
3.677	176	145	276	591	395	205	111	90	1.989
166.029	8.722	6.282	10.169	21.895	16.255	7.694	6.501	5.358	82.876
14.556	637	495	1.011	2.381	1.291	642	391	299	7.147
6.880	332	257	463	1.296	631	345	202	150	3.676
7.676	305	238	548	1.085	660	297	189	149	3.471
52.741	2.176	1.684	3.817	7.750	4.591	2.417	1.351	1.282	25.068
21.714	994	784	1.587	4.236	1.931	918	485	491	11.426
45.985	1.844	1.570	3.030	5.938	3.898	2.179	1.931	2.213	22.603
46.981	1.926	1.482	3.301	7.822	4.173	2.205	1.503	1.370	23.782
41.897	1.680	1.326	3.163	7.647	3.488	1.868	1.223	1.124	21.519
12.933	483	382	1.088	2.150	978	528	361	348	6.318
18.662	676	545	1.698	2.758	1.491	860	504	513	9.045
99.493	4.114	3.326	9.861	15.465	7.406	4.065	3.306	3.391	50.934
23.601	824	736	2.706	3.822	1.643	847	532	517	11.627
9.324	351	279	1.122	1.457	586	346	191	194	4.526
110.996	4.320	3.448	17.904	18.833	5.949	3.015	1.733	1.654	56.856
75.122	2.859	2.197	13.370	12.344	4.026	2.205	1.111	1.137	39.249
22.343	828	735	3.585	2.934	1.161	853	393	465	10.954
59.619	2.187	1.674	9.324	10.016	3.101	1.618	773	845	29.538
86.595	3.481	2.695	14.995	15.710	4.938	2.507	1.319	1.313	46.958
30.057	1.224	845	5.897	4.509	1.885	822	449	313	15.944
52.765.092	2.141.054	2.308.997	4.454.831	3.859.708	3.587.706	3.459.737	2.680.688	3.056.513	25.549.234
429.357	21.864	17.242	29.113	48.750	46.753	33.197	20.461	12.731	230.111
305.967	16.502	12.187	19.837	35.867	35.009	24.622	14.663	6.704	165.391
18.397	877	837	1.475	1.785	1.377	1.202	1.131	611	9.295
1.257	54	35	90	173	121	76	51	36	636
33.210	1.214	1.351	2.540	2.838	2.687	2.421	1.644	1.521	16.216
89.116	5.436	3.264	5.891	13.511	10.832	7.937	4.911	1.361	53.143
4.324	106	80	1.008	819	253	145	82	66	2.559
981	48	50	111	104	54	61	36	37	501
3.263	181	158	195	331	354	256	173	91	1.739
3.873	171	142	256	482	403	282	176	145	2.057
18.417	754	788	1.387	2.199	1.555	1.218	646	416	8.963
2.016	66	48	111	242	137	87	63	70	824
2.440	87	58	111	335	202	109	70	41	1.013
92.366	5.696	4.134	4.451	8.729	13.385	8.267	4.012	1.478	50.152
36.307	1.812	1.242	2.211	4.319	3.649	2.561	1.668	831	18.293
25.806	963	960	2.101	3.736	3.036	1.877	1.037	1.017	14.727
1.148	41	41	47	268	191	99	42	13	742
620	4	5	16	22	9	2	1	3	62
1.793	39	42	122	648	181	77	35	35	1.179
2.754	114	158	273	196	189	116	81	240	1.367
2.527	90	75	249	553	458	251	101	16	1.793
1.054	32	21	118	252	115	49	43	44	674
560	18	23	47	64	42	33	21	28	276
1.257	37	26	146	192	86	64	49	80	680
14.093	588	569	1.083	1.541	1.765	1.186	664	558	7.954
72.407	3.351	3.150	4.610	5.909	6.112	5.113	3.974	4.292	36.511
7.337	203	196	509	586	370	441	611	730	3.646
4.648	166	195	269	318	548	375	245	181	2.297
13.565	889	738	640	1.176	1.537	945	587	509	7.021
1.048	57	31	90	115	61	46	34	46	480
28.710	1.276	1.132	1.703	2.638	2.394	1.788	1.582	2.108	14.621
11.306	493	684	1.005	506	716	1.187	673	540	5.804
5.793	267	174	394	570	486	331	242	178	2.642
14.576	574	443	1.841	2.402	1.540	719	308	175	8.002
1.606	24	16	48	114	77	31	19	21	350
762	43	14	24	155	81	36	17	9	379
3.597	118	125	646	700	451	192	58	22	2.312
8.611	389	288	1.123	1.433	931	460	214	123	4.961
8.064	370	397	489	594	882	705	366	412	4.215
2.537	104	105	235	242	174	161	113	131	1.265
53.194.449	2.162.918	2.326.239	4.483.944	3.908.458	3.634.459	3.492.934	2.701.149	3.069.244	25.779.345

TAV. 23 - Stranieri residenti in età da 5 anni in poi per sesso,

LUOGO DI RESIDENZA NELL'OTTOBRE 1976	MASCHI E FEMMINE							
	CLASSI DI ETÀ (anni)							
	5-9	10-14	15-24	25-34	35-44	45-54	55-64	65 e più
<b>Nello stesso Comune di residenza</b>	<b>9.331</b>	<b>11.895</b>	<b>21.036</b>	<b>23.081</b>	<b>20.065</b>	<b>16.482</b>	<b>14.379</b>	<b>19.169</b>
<b>In altro Comune della stessa Provincia</b>	<b>450</b>	<b>546</b>	<b>1.000</b>	<b>1.642</b>	<b>1.088</b>	<b>521</b>	<b>327</b>	<b>351</b>
<b>In altra Provincia della stessa Regione</b>	<b>146</b>	<b>129</b>	<b>289</b>	<b>543</b>	<b>347</b>	<b>159</b>	<b>113</b>	<b>156</b>
<b>In altre Regioni</b>	<b>390</b>	<b>381</b>	<b>782</b>	<b>1.620</b>	<b>816</b>	<b>408</b>	<b>259</b>	<b>350</b>
Piemonte	41	26	55	114	82	36	12	15
Valle d'Aosta	5	2	3	4	4	3	4	1
Lombardia	67	72	99	217	157	83	66	73
Trentino-Alto Adige	8	9	15	14	17	8	3	6
Bolzano-Bozen	6	6	10	4	11	6	—	6
Trento	2	3	5	10	6	2	3	—
Veneto	19	25	69	92	61	25	12	15
Friuli-Venezia Giulia	11	4	15	29	15	11	4	8
Liguria	21	25	47	79	43	20	16	29
Emilia-Romagna	26	19	60	194	65	17	6	13
Toscana	14	19	42	158	47	18	20	16
Umbria	6	9	34	118	16	10	4	3
Marche	4	12	22	35	14	10	7	8
Lazio	66	69	92	264	147	103	59	104
Abruzzi	12	12	15	26	13	2	7	12
Molise	—	2	6	2	2	1	2	—
Campania	34	25	73	99	49	26	15	18
Puglia	17	16	53	59	23	13	7	13
Basilicata	4	6	14	11	2	4	3	2
Calabria	9	13	23	21	16	5	5	5
Sicilia	19	9	26	63	28	7	7	4
Sardegna	7	7	19	21	15	6	—	5
<b>ITALIA</b>	<b>10.317</b>	<b>12.951</b>	<b>23.107</b>	<b>26.886</b>	<b>22.316</b>	<b>17.570</b>	<b>15.078</b>	<b>20.026</b>
<b>ESTERO</b>	<b>4.688</b>	<b>3.899</b>	<b>11.369</b>	<b>14.555</b>	<b>6.304</b>	<b>3.586</b>	<b>2.674</b>	<b>2.177</b>
<b>Europa</b>	<b>1.790</b>	<b>1.470</b>	<b>4.988</b>	<b>6.797</b>	<b>3.167</b>	<b>1.879</b>	<b>1.513</b>	<b>1.192</b>
Belgio	77	62	140	206	109	81	89	49
Danimarca	16	16	25	61	41	19	17	5
Francia	286	278	826	1.001	423	315	243	220
Germania (R.F.)	370	278	636	1.052	666	346	322	259
Grecia	37	26	1.050	576	80	48	17	16
Irlanda	10	11	48	47	19	15	11	10
Lussemburgo	5	8	16	20	8	6	4	4
Paesi Bassi	46	43	108	193	106	61	78	44
Regno Unito	255	229	656	1.144	376	205	187	183
Austria	34	30	116	159	102	26	48	53
Iugoslavia	71	43	199	406	161	81	38	17
Svizzera	265	193	388	558	309	205	150	139
Altri stati europei	318	253	780	1.374	767	471	309	193
<b>Africa</b>	<b>316</b>	<b>239</b>	<b>1.495</b>	<b>2.049</b>	<b>518</b>	<b>215</b>	<b>130</b>	<b>62</b>
Algeria	7	10	30	79	14	8	1	1
Capo Verde	5	3	233	120	23	8	2	—
Egitto	23	12	113	557	75	20	12	8
Etiopia	33	67	114	132	54	29	20	9
Libia	52	32	207	171	55	30	17	4
Marocco	22	13	97	190	71	15	11	1
Somalia	11	9	34	41	21	9	3	1
Tunisia	18	7	124	147	23	10	10	6
Altri stati africani	145	86	543	612	182	86	54	32
<b>America</b>	<b>1.897</b>	<b>1.600</b>	<b>2.407</b>	<b>2.902</b>	<b>1.576</b>	<b>1.006</b>	<b>736</b>	<b>734</b>
Argentina	125	125	205	262	157	76	48	45
Brasile	57	38	110	196	115	51	22	18
Canada	334	266	203	162	124	111	73	61
Cile	31	13	64	79	34	20	8	8
Stati Uniti d'America	964	753	1.013	1.413	759	495	465	540
Venezuela	242	332	469	242	140	141	77	39
Altri stati americani	144	73	343	548	247	112	43	23
<b>Asia</b>	<b>524</b>	<b>423</b>	<b>2.234</b>	<b>2.584</b>	<b>890</b>	<b>344</b>	<b>164</b>	<b>85</b>
Filippine	14	8	151	446	191	44	7	2
Giappone	44	19	27	219	86	23	3	2
Iran	75	74	672	542	148	53	28	17
Altri stati asiatici	391	322	1.384	1.377	465	224	126	64
<b>Oceania</b>	<b>141</b>	<b>149</b>	<b>173</b>	<b>156</b>	<b>127</b>	<b>127</b>	<b>123</b>	<b>99</b>
<b>Altri stati esteri</b>	<b>20</b>	<b>18</b>	<b>72</b>	<b>67</b>	<b>26</b>	<b>15</b>	<b>8</b>	<b>5</b>
<b>TOTALE</b>	<b>15.005</b>	<b>16.850</b>	<b>34.476</b>	<b>41.441</b>	<b>28.620</b>	<b>21.156</b>	<b>17.752</b>	<b>22.203</b>

## classe di età e luogo di residenza nell'ottobre 1976

M A S C H I									
CLASSI DI ETÀ (anni)									
TOTALE	5-9	10-14	15-24	25-34	35-44	45-54	55-64	65 e più	TOTALE
135.438	4.654	6.044	10.616	11.152	8.500	7.238	6.428	7.601	62.233
5.925	211	278	449	791	499	271	156	131	2.786
1.882	75	61	125	271	166	68	45	49	860
5.006	208	181	417	891	368	183	99	138	2.485
381	18	19	32	55	30	12	3	6	175
26	2	2	—	4	1	—	1	—	10
834	35	32	52	104	84	38	29	32	406
80	6	7	8	8	6	5	1	2	43
49	4	4	4	1	4	3	—	2	22
31	2	3	4	7	2	2	1	—	21
318	9	13	46	46	30	12	4	7	167
97	7	2	8	15	9	10	2	5	58
280	12	11	23	41	22	9	4	9	131
400	18	6	41	134	43	10	2	3	257
334	9	8	21	97	20	8	11	5	179
200	3	6	20	94	7	1	1	—	132
112	3	4	15	19	6	5	1	4	57
904	30	30	41	119	58	41	23	46	388
99	7	4	8	15	7	—	1	1	43
15	—	1	1	2	—	1	—	—	5
339	19	12	32	49	19	15	9	6	161
201	8	9	33	33	5	7	2	6	103
46	3	4	3	5	1	2	1	1	20
97	3	4	10	9	5	2	2	1	36
163	11	4	14	33	9	1	2	2	76
80	5	3	9	9	6	4	—	2	38
148.251	5.148	6.564	11.607	13.105	9.533	7.760	6.728	7.919	68.364
49.252	2.365	1.975	5.382	6.918	3.055	1.772	1.308	1.088	23.863
22.796	914	734	2.093	2.837	1.465	864	732	576	10.215
813	33	35	51	75	44	38	41	18	335
200	9	4	14	28	18	8	9	3	93
3.592	148	134	283	387	178	136	113	101	1.480
3.929	192	146	253	416	316	153	144	140	1.760
1.850	18	15	733	415	55	24	10	2	1.272
171	5	6	27	22	7	11	4	6	88
71	2	4	4	8	4	1	2	2	27
679	25	22	29	79	55	29	39	25	303
3.235	139	109	198	465	178	101	105	98	1.393
568	22	14	39	56	39	12	18	26	226
1.016	37	20	75	241	88	48	25	6	540
2.207	133	101	141	179	136	86	77	74	927
4.465	151	124	246	466	347	217	145	75	1.771
5.024	156	130	776	1.372	325	117	65	19	2.960
150	2	5	14	48	5	4	1	—	79
394	1	1	11	7	2	—	—	—	22
820	11	5	65	461	56	17	7	2	624
458	16	37	49	52	24	10	5	1	194
568	22	20	149	119	46	21	13	3	393
420	14	5	65	153	62	9	6	1	315
129	6	7	10	19	13	4	1	—	60
345	11	2	82	102	16	3	6	2	224
1.740	73	48	331	411	101	49	26	10	1.049
12.858	929	810	1.071	1.279	746	536	356	396	6.123
1.043	60	64	95	122	63	26	26	22	478
607	30	21	41	65	34	20	5	6	222
1.334	184	121	87	58	64	71	43	34	662
257	10	7	27	44	14	7	3	4	116
6.402	454	386	507	666	398	275	211	297	3.194
1.682	131	175	199	94	67	94	49	26	835
1.533	60	36	115	230	106	43	19	7	616
7.248	283	221	1.352	1.353	449	177	82	35	3.952
863	5	5	16	48	35	12	2	1	124
423	29	9	11	106	52	13	2	—	222
1.609	44	34	481	417	107	31	15	9	1.138
4.353	205	173	844	782	255	121	63	25	2.468
1.095	75	71	61	51	62	70	71	61	522
231	8	9	29	26	8	8	2	1	91
197.503	7.513	8.539	16.989	20.023	12.588	9.532	8.036	9.007	92.227

Tav. 24 - Stranieri residenti

PAESI DI CITTADINANZA	PIEMONTE	VALLE D'AOSTA	LOMBARDIA	TRENTINO — ALTO ADIGE			VENETO	FRIULI- VENEZIA GIULIA	LIGURIA	EMILIA- ROMAGNA
				TOTALE	BOLZANO BOZEN	TRENTO				
<b>A —</b>										
<b>EUROPA</b>	<b>7.413</b>	<b>279</b>	<b>28.690</b>	<b>4.737</b>	<b>3.813</b>	<b>924</b>	<b>7.442</b>	<b>3.452</b>	<b>6.092</b>	<b>8.134</b>
Belgio	262	5	902	42	12	30	332	172	160	226
Danimarca	697	1	1.300	77	3	74	709	251	163	937
Francia	1.520	135	4.106	97	26	71	1.426	369	989	793
Germania (R.F.)	511	15	4.208	2.344	2.018	326	955	244	703	618
Grecia	269	—	1.114	17	6	11	375	270	462	940
Irlanda	25	—	122	5	2	3	31	4	10	21
Lussemburgo	29	1	104	3	2	1	15	7	7	17
Paesi Bassi	116	7	1.121	116	52	64	177	45	430	120
Regno Unito	655	30	2.823	136	70	66	606	277	739	630
Austria	67	2	858	1.333	1.258	75	222	230	139	125
Iugoslavia	392	2	1.207	53	36	17	665	960	298	176
Svizzera	1.916	53	6.375	256	168	88	1.130	333	737	879
Altri Stati Europei	954	28	4.450	258	160	98	799	290	1.255	2.652
<b>AFRICA</b>	<b>1.301</b>	<b>25</b>	<b>5.846</b>	<b>111</b>	<b>22</b>	<b>89</b>	<b>1.277</b>	<b>317</b>	<b>656</b>	<b>1.560</b>
Algeria	50	2	110	3	—	3	35	23	34	32
Capo Verde	16	—	48	—	—	—	4	5	8	24
Egitto	133	8	1.468	9	3	6	58	21	106	362
Etiopia	68	3	1.075	12	—	12	73	8	101	247
Libia	147	3	943	8	7	1	229	16	184	135
Marocco	72	1	233	4	1	3	56	11	30	134
Somalia	22	3	98	3	1	2	50	2	24	47
Tunisia	479	2	1.111	42	4	38	504	128	77	304
Altri Stati Africani	314	3	760	30	6	24	268	103	92	275
<b>AMERICA</b>	<b>1.423</b>	<b>21</b>	<b>4.356</b>	<b>420</b>	<b>107</b>	<b>313</b>	<b>2.085</b>	<b>779</b>	<b>1.588</b>	<b>1.384</b>
Argentina	292	1	572	42	15	27	193	67	241	142
Brasile	99	1	295	14	6	8	109	28	66	58
Canada	75	3	208	34	3	31	288	99	45	64
Cile	42	1	242	57	—	57	58	12	153	223
Stati Uniti d'America	612	12	1.921	211	61	150	1.049	475	501	580
Venezuela	97	—	199	11	7	4	179	58	228	136
Altri Stati Americani	206	3	919	51	15	36	209	40	354	181
<b>ASIA</b>	<b>970</b>	<b>4</b>	<b>4.911</b>	<b>140</b>	<b>16</b>	<b>124</b>	<b>1.289</b>	<b>154</b>	<b>704</b>	<b>1.720</b>
Filippine	87	—	263	1	1	—	52	12	22	43
Giappone	46	—	948	—	—	—	31	2	25	35
Iran	244	—	1.064	16	5	11	265	34	141	305
Altri Stati Asiatici	593	4	2.636	123	10	113	941	106	516	1.337
<b>OCEANIA</b>	<b>74</b>	<b>1</b>	<b>244</b>	<b>24</b>	<b>10</b>	<b>14</b>	<b>270</b>	<b>131</b>	<b>61</b>	<b>70</b>
<b>ALTRI STATI ESTERI</b>	<b>47</b>	<b>—</b>	<b>208</b>	<b>13</b>	<b>—</b>	<b>13</b>	<b>26</b>	<b>10</b>	<b>40</b>	<b>3.001</b>
<b>APOLIDI</b>	<b>358</b>	<b>9</b>	<b>794</b>	<b>130</b>	<b>114</b>	<b>16</b>	<b>295</b>	<b>136</b>	<b>112</b>	<b>217</b>
<b>TOTALE</b>	<b>11.586</b>	<b>339</b>	<b>45.049</b>	<b>5.575</b>	<b>4.082</b>	<b>1.493</b>	<b>12.684</b>	<b>4.979</b>	<b>9.253</b>	<b>16.086</b>
<b>B —</b>										
<b>EUROPA</b>	<b>3.325</b>	<b>128</b>	<b>13.106</b>	<b>2.248</b>	<b>1.831</b>	<b>417</b>	<b>3.490</b>	<b>1.581</b>	<b>2.668</b>	<b>3.890</b>
Belgio	106	1	444	18	5	13	151	83	58	108
Danimarca	348	—	647	37	3	34	355	117	86	442
Francia	588	54	1.763	46	15	31	627	150	400	295
Germania (R.F.)	212	9	2.007	1.153	992	161	414	105	303	281
Grecia	198	—	743	13	3	10	263	166	317	662
Irlanda	7	—	59	2	—	—	15	2	4	7
Lussemburgo	13	1	58	—	2	—	8	3	6	8
Paesi Bassi	56	4	538	54	30	24	77	17	188	56
Regno Unito	301	14	1.295	63	33	30	251	134	295	266
Austria	24	—	368	605	579	26	93	90	56	42
Iugoslavia	181	1	544	23	14	9	330	452	125	76
Svizzera	886	31	2.794	124	84	40	561	133	295	400
Altri Stati Europei	405	13	1.846	110	71	39	345	129	535	1.247
<b>AFRICA</b>	<b>658</b>	<b>18</b>	<b>3.142</b>	<b>61</b>	<b>14</b>	<b>47</b>	<b>682</b>	<b>162</b>	<b>408</b>	<b>838</b>
Algeria	30	2	71	2	—	2	24	17	24	20
Capo Verde	—	—	12	—	—	—	1	2	—	5
Egitto	92	7	1.143	6	2	4	38	12	78	233
Etiopia	22	—	417	5	—	5	37	4	52	93
Libia	70	2	420	4	3	1	120	8	113	77
Marocco	49	1	148	3	1	2	47	7	23	93
Somalia	10	2	48	2	1	1	34	1	13	34
Tunisia	223	1	498	28	3	25	244	78	48	136
Altri Stati Africani	162	3	385	11	4	7	137	33	57	147
<b>AMERICA</b>	<b>652</b>	<b>8</b>	<b>1.974</b>	<b>192</b>	<b>49</b>	<b>143</b>	<b>1.018</b>	<b>392</b>	<b>701</b>	<b>697</b>
Argentina	141	—	292	20	9	11	88	36	106	77
Brasile	35	—	113	2	2	—	36	9	22	21
Canada	32	1	115	17	1	16	138	48	21	37
Cile	22	—	133	33	—	33	27	6	80	112
Stati Uniti d'America	275	6	866	97	29	68	548	239	227	292
Venezuela	61	—	103	5	3	2	92	34	112	60
Altri Stati Americani	86	1	352	18	5	13	89	20	133	98
<b>ASIA</b>	<b>583</b>	<b>2</b>	<b>2.676</b>	<b>81</b>	<b>8</b>	<b>73</b>	<b>797</b>	<b>89</b>	<b>390</b>	<b>1.028</b>
Filippine	10	—	28	1	1	—	4	2	4	5
Giappone	31	—	479	—	—	—	17	1	9	15
Iran	177	—	639	8	3	5	181	26	106	195
Altri Stati Asiatici	365	2	1.530	72	4	68	595	60	271	813
<b>OCEANIA</b>	<b>32</b>	<b>1</b>	<b>123</b>	<b>14</b>	<b>5</b>	<b>9</b>	<b>139</b>	<b>71</b>	<b>28</b>	<b>34</b>
<b>ALTRI STATI ESTERI</b>	<b>15</b>	<b>—</b>	<b>74</b>	<b>6</b>	<b>—</b>	<b>6</b>	<b>11</b>	<b>5</b>	<b>12</b>	<b>1.384</b>
<b>APOLIDI</b>	<b>180</b>	<b>6</b>	<b>412</b>	<b>91</b>	<b>84</b>	<b>7</b>	<b>154</b>	<b>71</b>	<b>53</b>	<b>123</b>
<b>TOTALE</b>	<b>5.445</b>	<b>163</b>	<b>21.507</b>	<b>2.693</b>	<b>1.991</b>	<b>702</b>	<b>6.291</b>	<b>2.371</b>	<b>4.260</b>	<b>7.994</b>

## per sesso e cittadinanza

TOSCANA	UMBRIA	MARCHE	LAZIO	ABRUZZI	MOLISE	CAMPANIA	PUGLIA	BASILICATA	CALABRIA	SICILIA	SARDEGNA
<b>TOTALE</b>											
<b>10.206</b>	<b>2.073</b>	<b>3.209</b>	<b>14.204</b>	<b>3.608</b>	<b>412</b>	<b>8.374</b>	<b>3.758</b>	<b>284</b>	<b>888</b>	<b>8.752</b>	<b>2.048</b>
395	89	794	389	513	84	1.097	291	7	17	1.023	167
2.175	317	483	291	525	108	2.102	682	4	74	1.550	539
1.202	755	558	2.261	1.488	63	2.360	1.308	28	157	3.149	279
1.258	146	171	1.448	186	22	332	323	37	161	936	208
659	127	222	812	71	8	338	154	1	37	163	50
72	13	4	283	5	—	9	5	—	1	7	7
23	27	13	23	26	6	47	42	1	3	38	15
247	50	24	426	20	3	60	33	13	28	39	46
1.436	136	129	2.376	85	31	460	157	9	60	316	136
136	24	28	371	16	14	75	42	5	16	64	18
212	20	102	525	39	1	53	102	5	45	99	73
1.429	149	243	843	394	41	809	318	157	194	826	302
962	220	438	4.156	240	31	632	301	17	95	542	208
<b>2.138</b>	<b>676</b>	<b>860</b>	<b>3.377</b>	<b>691</b>	<b>142</b>	<b>1.880</b>	<b>827</b>	<b>135</b>	<b>96</b>	<b>2.161</b>	<b>550</b>
56	5	9	57	8	4	3	16	—	3	20	4
68	—	11	444	5	—	108	15	—	—	72	1
117	13	28	494	13	5	27	39	2	10	43	14
197	13	14	509	43	5	39	86	3	3	50	8
231	171	107	495	80	6	206	64	99	18	212	22
71	5	20	89	26	6	23	65	25	41	81	8
57	12	8	129	7	2	7	14	—	2	8	—
913	274	382	345	360	87	1.100	354	3	6	1.312	401
428	183	281	815	149	27	367	174	3	13	363	92
<b>3.733</b>	<b>450</b>	<b>701</b>	<b>6.598</b>	<b>1.623</b>	<b>240</b>	<b>2.492</b>	<b>1.963</b>	<b>246</b>	<b>1.092</b>	<b>3.105</b>	<b>668</b>
263	41	217	488	86	3	117	102	20	54	194	60
141	33	38	494	24	—	71	38	3	22	29	5
137	33	93	738	297	91	148	294	30	400	207	21
104	16	14	294	5	2	8	10	—	3	10	19
2.666	259	189	3.022	587	108	1.752	1.080	148	591	2.256	527
157	20	58	463	575	30	302	394	31	14	336	5
265	48	92	1.099	49	6	94	45	14	8	73	31
<b>1.620</b>	<b>521</b>	<b>427</b>	<b>3.729</b>	<b>152</b>	<b>9</b>	<b>236</b>	<b>160</b>	<b>7</b>	<b>49</b>	<b>206</b>	<b>138</b>
161	14	20	631	19	—	96	37	1	24	70	25
87	17	22	337	20	—	6	28	4	1	9	1
552	286	184	626	57	—	24	30	—	8	46	35
820	204	201	2.135	56	9	110	65	2	16	81	77
<b>143</b>	<b>36</b>	<b>68</b>	<b>436</b>	<b>210</b>	<b>22</b>	<b>137</b>	<b>91</b>	<b>17</b>	<b>237</b>	<b>375</b>	<b>45</b>
<b>110</b>	<b>18</b>	<b>3</b>	<b>66</b>	<b>8</b>	<b>1</b>	<b>51</b>	<b>12</b>	<b>—</b>	<b>13</b>	<b>51</b>	<b>24</b>
<b>164</b>	<b>35</b>	<b>70</b>	<b>776</b>	<b>42</b>	<b>23</b>	<b>250</b>	<b>132</b>	<b>4</b>	<b>45</b>	<b>135</b>	<b>22</b>
<b>18.114</b>	<b>3.809</b>	<b>5.338</b>	<b>29.186</b>	<b>6.334</b>	<b>849</b>	<b>13.420</b>	<b>6.943</b>	<b>693</b>	<b>2.420</b>	<b>14.785</b>	<b>3.495</b>
<b>MASCHI</b>											
<b>4.450</b>	<b>946</b>	<b>1.518</b>	<b>5.711</b>	<b>1.709</b>	<b>203</b>	<b>3.924</b>	<b>1.720</b>	<b>132</b>	<b>375</b>	<b>3.957</b>	<b>921</b>
177	48	366	165	251	38	517	151	3	6	501	88
1.045	174	244	115	254	56	1.046	339	1	35	769	248
454	328	235	855	711	31	1.107	570	9	78	1.401	102
550	55	76	584	88	8	110	133	14	56	368	98
440	96	167	484	51	6	228	100	1	22	119	39
19	7	2	138	1	—	5	2	—	1	1	3
9	9	7	9	15	3	35	26	—	1	22	8
107	26	9	183	7	1	21	18	6	13	14	14
578	68	54	926	31	15	188	58	3	20	118	55
42	9	10	137	6	8	21	17	1	7	20	9
69	6	41	202	12	—	23	36	2	18	34	34
579	58	123	350	170	20	394	140	88	90	416	139
381	62	184	1.563	112	17	229	130	4	28	174	84
<b>996</b>	<b>381</b>	<b>454</b>	<b>1.559</b>	<b>325</b>	<b>69</b>	<b>717</b>	<b>362</b>	<b>87</b>	<b>61</b>	<b>990</b>	<b>253</b>
34	3	7	36	5	4	1	8	—	3	11	1
2	—	4	35	—	—	2	—	—	—	3	—
73	9	18	355	8	2	16	26	2	9	28	12
52	8	8	122	18	2	9	19	3	—	12	4
114	120	53	287	45	4	96	32	56	10	94	12
42	5	14	45	18	1	13	52	21	30	69	6
32	9	4	60	5	1	—	8	—	—	4	—
447	125	192	171	173	46	477	148	2	5	681	191
200	102	154	448	53	9	103	69	3	4	88	27
<b>1.674</b>	<b>201</b>	<b>311</b>	<b>2.869</b>	<b>786</b>	<b>133</b>	<b>1.209</b>	<b>961</b>	<b>117</b>	<b>524</b>	<b>1.429</b>	<b>360</b>
129	17	92	209	44	3	47	38	7	23	80	30
43	5	11	169	8	—	33	16	7	7	9	1
75	16	51	355	150	48	79	150	14	186	104	12
53	6	5	129	3	2	4	5	—	2	1	4
1.194	118	86	1.312	286	61	860	519	66	300	1.053	294
76	13	25	232	279	17	144	205	19	4	148	1
104	26	41	463	16	2	42	28	11	2	34	18
<b>924</b>	<b>397</b>	<b>297</b>	<b>1.782</b>	<b>94</b>	<b>5</b>	<b>113</b>	<b>78</b>	<b>4</b>	<b>14</b>	<b>101</b>	<b>80</b>
27	4	6	106	3	—	47	3	—	1	11	11
46	10	14	160	12	—	4	14	2	—	8	—
374	220	146	408	41	—	15	25	—	5	35	31
477	163	131	1.108	38	5	47	36	2	8	47	38
<b>59</b>	<b>15</b>	<b>31</b>	<b>189</b>	<b>99</b>	<b>13</b>	<b>70</b>	<b>50</b>	<b>12</b>	<b>131</b>	<b>193</b>	<b>29</b>
<b>48</b>	<b>13</b>	<b>3</b>	<b>24</b>	<b>3</b>	<b>—</b>	<b>20</b>	<b>6</b>	<b>—</b>	<b>4</b>	<b>25</b>	<b>12</b>
<b>85</b>	<b>25</b>	<b>41</b>	<b>427</b>	<b>25</b>	<b>10</b>	<b>142</b>	<b>73</b>	<b>3</b>	<b>24</b>	<b>64</b>	<b>10</b>
<b>8.236</b>	<b>1.978</b>	<b>2.655</b>	<b>12.561</b>	<b>3.041</b>	<b>433</b>	<b>6.195</b>	<b>3.250</b>	<b>355</b>	<b>1.133</b>	<b>6.759</b>	<b>1.665</b>

TAV. 25 - Famiglie residenti per ampiezza della famiglia

PROVINCIE E REGIONI	FAMIGLIE CON COMPONENTI									
	1		2	3	4	5	6	7	8 e più	
	TOTALE	di cui non in coabitazione							Famiglie	Componenti
TORINO	186.543	167.013	223.765	212.706	168.587	49.274	12.612	4.041	2.447	21.448
VERCELLI	36.894	34.594	44.668	37.120	25.564	6.812	1.654	518	277	2.417
NOVARA	42.570	39.170	49.320	44.861	35.495	10.959	2.993	880	570	4.968
CUNEO	43.796	40.936	52.452	45.377	35.848	13.134	4.416	1.470	959	8.462
ASTI	18.532	17.537	23.088	18.153	13.207	4.785	1.661	502	305	2.656
ALESSANDRIA	45.404	39.029	53.347	44.107	28.599	8.194	2.090	622	368	3.221
<b>PIEMONTE</b>	<b>373.739</b>	<b>338.279</b>	<b>446.640</b>	<b>402.324</b>	<b>307.300</b>	<b>93.158</b>	<b>25.426</b>	<b>8.033</b>	<b>4.926</b>	<b>43.172</b>
<b>VALLE D'AOSTA</b>	<b>11.625</b>	<b>9.435</b>	<b>11.291</b>	<b>10.017</b>	<b>7.605</b>	<b>2.235</b>	<b>574</b>	<b>153</b>	<b>101</b>	<b>875</b>
VARESE	48.321	42.804	65.372	65.682	60.668	21.177	5.926	1.763	1.013	8.810
COMO	47.409	43.260	60.592	60.749	58.783	23.039	6.920	2.140	1.122	9.747
SONDRIO	10.600	9.786	12.163	11.972	12.147	5.671	2.154	871	575	5.030
MILANO	286.316	260.079	348.826	352.271	307.094	95.999	24.423	7.106	4.085	35.287
BERGAMO	50.741	42.870	63.079	67.703	68.725	28.572	9.183	2.860	1.580	13.673
BRESCIA	60.531	49.541	78.680	81.069	76.078	29.802	9.271	3.126	1.739	15.049
PAVIA	44.426	38.923	53.641	48.864	33.910	10.009	2.593	733	423	3.669
CREMONA	23.914	20.473	30.158	29.308	22.758	8.255	2.399	676	386	3.336
MANTOVA	19.669	16.138	30.521	30.122	25.000	11.347	4.639	1.497	851	7.473
<b>LOMBARDIA</b>	<b>591.927</b>	<b>523.874</b>	<b>743.032</b>	<b>747.740</b>	<b>665.163</b>	<b>233.871</b>	<b>67.508</b>	<b>20.772</b>	<b>11.774</b>	<b>102.074</b>
BOLZANO - BOZEN	25.259	20.508	25.956	24.862	27.065	14.199	6.480	3.298	3.461	31.048
TRENTO	32.649	28.737	35.639	31.539	30.749	13.675	4.734	1.595	878	7.534
<b>TRENTINO-ALTO ADIGE</b>	<b>57.908</b>	<b>49.245</b>	<b>61.595</b>	<b>56.401</b>	<b>57.814</b>	<b>27.874</b>	<b>11.214</b>	<b>4.893</b>	<b>4.339</b>	<b>38.582</b>
VERONA	42.558	31.045	59.905	58.084	56.573	23.837	8.500	2.692	1.521	13.128
VICENZA	33.965	27.683	52.170	52.044	52.586	24.620	9.099	3.041	1.588	13.670
BELLUNO	16.860	15.504	19.111	17.816	15.450	6.077	1.782	530	259	2.225
TREVISO	33.101	24.568	48.549	50.722	51.888	24.763	9.581	3.350	1.980	17.431
VENEZIA	36.880	29.322	59.088	63.306	63.799	27.109	9.457	3.223	1.850	16.136
PADOVA	30.682	25.623	50.636	55.039	57.477	29.290	12.293	4.515	2.643	22.884
ROVIGO	13.256	8.460	20.305	20.481	17.327	7.427	2.858	1.000	519	4.539
<b>VENETO</b>	<b>207.302</b>	<b>162.205</b>	<b>309.764</b>	<b>317.492</b>	<b>315.100</b>	<b>143.123</b>	<b>53.570</b>	<b>18.351</b>	<b>10.360</b>	<b>90.013</b>
PORDENONE	16.350	13.198	21.441	21.028	20.062	8.520	2.904	918	505	4.363
UDINE	36.678	29.987	45.804	43.086	37.811	14.691	4.547	1.290	613	5.352
GORIZIA	13.142	9.063	14.609	13.014	10.039	2.952	738	177	60	507
TRIESTE	33.857	30.715	37.031	26.055	17.126	3.911	693	155	67	578
<b>FRIULI-VENEZIA GIULIA</b>	<b>100.027</b>	<b>82.963</b>	<b>118.885</b>	<b>103.183</b>	<b>85.038</b>	<b>30.074</b>	<b>8.882</b>	<b>2.540</b>	<b>1.245</b>	<b>10.800</b>
IMPERIA	23.926	20.591	25.010	19.792	14.399	4.061	1.066	285	163	1.426
SAVONA	30.706	24.947	33.753	27.959	18.890	5.276	1.202	307	153	1.342
GENOVA	119.369	78.122	117.748	97.587	67.531	16.520	3.566	944	522	4.492
LA SPEZIA	23.905	15.224	27.198	23.198	16.689	3.870	743	171	68	588
<b>LIGURIA</b>	<b>197.906</b>	<b>138.884</b>	<b>203.709</b>	<b>168.536</b>	<b>117.509</b>	<b>29.727</b>	<b>6.577</b>	<b>1.707</b>	<b>906</b>	<b>7.848</b>
PIACENZA	21.998	18.579	28.068	25.752	18.657	5.893	1.626	523	258	2.228
PARMA	29.561	24.882	40.984	36.849	26.533	8.638	2.650	767	428	3.727
REGGIO NELL'EMILIA	25.503	18.754	37.545	37.214	27.835	10.379	3.519	1.075	660	5.824
MODENA	29.953	26.957	53.022	54.670	40.552	15.671	5.449	1.571	921	8.191
BOLOGNA	69.397	55.010	97.944	93.081	58.590	18.511	5.264	1.527	863	7.576
FERRARA	21.548	17.260	36.617	35.357	25.977	9.200	3.071	800	433	3.783
RAVENNA	23.043	16.234	32.672	32.447	24.924	8.507	2.737	888	563	5.018
FORLI'	33.049	23.651	47.659	49.532	45.063	16.836	5.731	1.715	893	7.760
<b>EMILIA-ROMAGNA</b>	<b>254.052</b>	<b>201.327</b>	<b>374.511</b>	<b>364.902</b>	<b>268.131</b>	<b>93.635</b>	<b>30.047</b>	<b>8.866</b>	<b>5.019</b>	<b>44.107</b>
MASSA-CARRARA	16.367	10.253	20.309	18.021	15.313	4.366	951	247	114	962
LUCCA	25.208	18.160	34.494	32.415	26.951	10.615	3.477	970	399	3.407
PISTOIA	14.294	10.743	23.330	22.349	18.321	7.612	2.677	723	327	2.850
FIRENZE	69.744	53.013	101.878	101.084	83.721	34.377	11.971	3.031	1.432	12.424
LIVORNO	22.152	15.001	34.967	30.629	26.233	7.524	1.854	412	197	1.732
PISA	21.493	15.000	34.686	32.889	27.854	10.427	3.624	930	414	3.575
AREZZO	16.089	11.409	25.423	26.244	21.124	9.189	3.624	1.065	649	5.681
SIENA	14.658	11.489	23.508	22.151	15.854	7.085	2.651	736	459	4.054
GROSSETO	15.594	10.673	23.646	20.419	14.834	4.548	1.352	424	229	2.017
<b>TOSCANA</b>	<b>215.599</b>	<b>155.741</b>	<b>322.241</b>	<b>306.201</b>	<b>250.205</b>	<b>95.743</b>	<b>32.181</b>	<b>8.538</b>	<b>4.220</b>	<b>36.702</b>
PERUGIA	30.106	20.410	44.273	43.323	41.194	18.215	7.436	2.117	1.296	11.558
TERNI	11.722	8.768	20.808	18.833	17.101	5.885	1.977	495	288	2.541
<b>UMBRIA</b>	<b>41.828</b>	<b>29.178</b>	<b>65.081</b>	<b>62.156</b>	<b>58.295</b>	<b>24.100</b>	<b>9.413</b>	<b>2.612</b>	<b>1.584</b>	<b>14.099</b>



## segue TAV. 25 — Famiglie residenti per ampiezza della famiglia

PROVINCIE E REGIONI	FAMIGLIE CON COMPONENTI									
	1		2	3	4	5	6	7	8 e più	
	TOTALE	di cui non in coabitazione							Famiglie	Componenti
PESARO E URBINO	16.741	12.501	26.066	25.490	24.587	10.476	3.770	1.099	558	4.863
ANCONA	22.593	15.548	35.608	34.065	32.948	12.509	4.347	1.160	594	5.234
MACERATA	12.555	9.784	21.106	20.966	20.603	10.000	4.168	1.257	665	5.914
ASCOLI PICENO	14.113	9.955	22.619	23.641	25.938	12.979	5.407	1.617	876	7.708
<b>MARCHE</b>	<b>66.002</b>	<b>47.788</b>	<b>105.399</b>	<b>104.162</b>	<b>104.076</b>	<b>45.964</b>	<b>17.692</b>	<b>5.133</b>	<b>2.693</b>	<b>23.719</b>
VITERBO	16.701	12.523	25.055	21.737	21.024	6.899	1.758	411	186	1.609
RIETI	9.236	7.327	12.798	9.900	10.556	4.335	1.368	432	232	2.005
ROMA	194.202	160.389	276.367	264.613	310.154	119.051	30.320	7.998	3.872	33.257
LATINA	16.897	11.783	27.517	28.064	34.883	16.689	5.521	1.764	954	8.224
FROSINONE	23.648	15.529	35.752	30.019	35.684	15.671	5.409	1.642	896	7.723
<b>LAZIO</b>	<b>260.684</b>	<b>207.551</b>	<b>377.489</b>	<b>354.333</b>	<b>412.301</b>	<b>162.645</b>	<b>44.376</b>	<b>12.247</b>	<b>6.140</b>	<b>52.818</b>
L'AQUILA	19.636	16.046	24.752	19.678	22.064	9.451	2.766	820	414	3.581
TERAMO	10.990	7.098	17.070	15.843	19.022	10.180	4.584	1.679	1.026	9.101
PESCARA	13.763	9.180	20.855	18.590	22.201	9.960	3.533	1.095	664	5.860
CHIETI	19.730	14.433	30.123	24.204	27.181	12.502	4.657	1.498	719	6.295
<b>ABRUZZI</b>	<b>64.119</b>	<b>46.757</b>	<b>92.800</b>	<b>78.315</b>	<b>90.468</b>	<b>42.093</b>	<b>15.540</b>	<b>5.092</b>	<b>2.823</b>	<b>24.837</b>
ISERNIA	6.020	4.430	7.633	5.699	6.015	3.236	1.259	485	288	2.530
CAMPOBASSO	15.062	11.110	19.895	14.455	16.307	8.072	2.964	1.105	642	5.620
<b>MOLISE</b>	<b>21.082</b>	<b>15.540</b>	<b>27.528</b>	<b>20.154</b>	<b>22.322</b>	<b>11.308</b>	<b>4.223</b>	<b>1.590</b>	<b>930</b>	<b>8.150</b>
CASERTA	34.278	25.174	41.739	37.628	48.277	31.481	13.981	6.133	5.024	44.338
BENEVENTO	15.414	10.822	21.404	15.911	18.712	11.016	4.753	1.937	1.191	10.309
NAPOLI	110.219	78.567	147.534	144.454	188.157	127.304	57.324	26.032	22.776	202.179
AVELLINO	24.582	17.717	31.598	24.373	28.586	16.657	6.728	2.534	1.832	16.076
SALERNO	41.148	29.650	62.050	56.513	71.756	42.036	16.138	6.258	4.176	36.459
<b>CAMPANIA</b>	<b>225.641</b>	<b>161.930</b>	<b>304.325</b>	<b>278.879</b>	<b>355.488</b>	<b>228.494</b>	<b>98.924</b>	<b>42.894</b>	<b>34.999</b>	<b>309.361</b>
FOGGIA	33.536	26.425	43.052	34.113	41.929	28.547	12.673	5.047	3.885	34.310
BARI	63.267	48.745	87.494	80.116	100.998	59.944	23.628	9.409	7.509	66.043
TARANTO	22.077	16.187	34.001	32.934	43.686	23.975	7.937	2.793	2.192	19.377
BRINDISI	16.366	12.886	23.950	22.515	28.116	16.088	5.778	2.276	1.605	14.102
LECCE	31.053	26.532	45.901	44.150	55.799	32.683	11.263	3.911	2.548	22.288
<b>PUGLIA</b>	<b>166.299</b>	<b>130.775</b>	<b>234.398</b>	<b>213.828</b>	<b>270.528</b>	<b>161.237</b>	<b>61.279</b>	<b>23.436</b>	<b>17.739</b>	<b>156.120</b>
POTENZA	21.177	16.396	29.681	23.531	26.459	15.252	6.427	2.499	1.740	15.197
MATERA	9.842	7.674	13.064	10.882	14.454	8.413	3.198	1.196	782	6.847
<b>BASILICATA</b>	<b>31.019</b>	<b>24.070</b>	<b>42.745</b>	<b>34.413</b>	<b>40.913</b>	<b>23.665</b>	<b>9.625</b>	<b>3.695</b>	<b>2.522</b>	<b>22.044</b>
COSENZA	35.553	24.524	47.162	42.244	48.868	28.696	12.167	5.302	3.987	34.915
CATANZARO	39.609	32.414	46.079	37.766	44.453	29.094	13.890	6.309	5.199	45.736
REGGIO DI CALABRIA	30.661	24.711	39.311	31.182	35.957	22.162	9.558	3.970	3.134	27.594
<b>CALABRIA</b>	<b>105.823</b>	<b>81.649</b>	<b>132.552</b>	<b>111.192</b>	<b>129.278</b>	<b>79.952</b>	<b>35.615</b>	<b>15.581</b>	<b>12.320</b>	<b>108.245</b>
TRAPANI	21.435	17.031	31.299	26.245	31.583	15.395	5.081	1.772	1.118	9.798
PALERMO	55.971	43.475	77.332	69.771	84.073	47.047	17.949	6.987	5.048	44.200
MESSINA	44.147	33.342	52.257	42.298	47.914	23.134	7.902	2.804	1.813	15.729
AGRIGENTO	24.131	19.899	32.114	26.407	31.329	18.409	7.591	2.696	1.808	15.713
CALTANISSETTA	14.709	12.098	18.758	16.179	18.866	11.479	4.813	1.778	1.128	9.737
ENNA	11.709	8.458	14.453	11.294	12.760	6.941	2.731	1.019	683	5.880
CATANIA	49.613	39.454	66.245	61.264	72.831	38.258	14.022	5.173	3.629	31.726
RAGUSA	15.636	12.178	21.705	18.788	21.259	9.392	2.689	798	478	4.134
SIRACUSA	20.132	15.435	27.239	24.284	30.335	14.846	4.782	1.617	1.080	9.463
<b>SICILIA</b>	<b>257.483</b>	<b>201.370</b>	<b>341.402</b>	<b>296.530</b>	<b>350.950</b>	<b>184.901</b>	<b>67.560</b>	<b>24.644</b>	<b>16.785</b>	<b>146.380</b>
SASSARI	20.993	16.281	25.332	24.644	27.910	16.118	7.442	3.245	2.835	25.221
NUORO	14.455	10.946	14.601	13.444	14.858	10.180	5.400	2.847	2.968	26.481
ORISTANO	7.981	6.567	9.639	8.625	9.362	5.651	2.731	1.337	1.084	9.561
CAGLIARI	29.962	21.668	38.021	39.746	47.394	27.873	12.920	5.909	5.909	52.941
<b>SARDEGNA</b>	<b>73.391</b>	<b>55.462</b>	<b>87.593</b>	<b>86.459</b>	<b>99.524</b>	<b>59.822</b>	<b>28.493</b>	<b>13.338</b>	<b>12.796</b>	<b>114.221</b>
<b>ITALIA</b>	<b>3.323.456</b>	<b>2.664.023</b>	<b>4.402.980</b>	<b>4.117.217</b>	<b>4.008.008</b>	<b>1.773.621</b>	<b>628.719</b>	<b>224.115</b>	<b>154.221</b>	<b>1.354.171</b>

TAV. 26 - Famiglie residenti secondo

PROVINCIE E REGIONI	FAMIGLIE					
	CONIUGI				CONIUGI	
	TOTALE		di cui con altre persone		TOTALE	
	Famiglie	Componenti	Famiglie	Componenti	Famiglie	Componenti
TORINO	173.289	356.468	8.696	27.282	400.604	1.512.267
VERCELLI	35.315	72.738	1.912	5.932	63.903	236.280
NOVARA	37.864	77.890	1.909	5.980	84.922	322.463
CUNEO	39.157	80.974	2.232	7.124	87.814	341.866
ASTI	18.962	39.543	1.408	4.435	33.607	129.565
ALESSANDRIA	41.702	86.402	2.603	8.204	73.002	269.944
<b>PIEMONTE</b>	<b>346.289</b>	<b>714.015</b>	<b>18.760</b>	<b>58.957</b>	<b>743.852</b>	<b>2.812.385</b>
<b>VALLE D'AOSTA</b>	<b>8.219</b>	<b>16.834</b>	<b>361</b>	<b>1.118</b>	<b>18.264</b>	<b>68.768</b>
VARESE	50.055	103.152	2.678	8.398	140.765	547.729
COMO	44.033	90.442	2.094	6.564	137.362	544.050
SONDRIO	8.360	17.260	446	1.432	29.460	122.453
MILANO	259.241	536.972	16.381	51.252	704.021	2.694.881
BERGAMO	44.908	92.108	1.949	6.190	160.398	644.007
BRESCIA	56.480	115.804	2.484	7.812	179.925	712.840
PAVIA	40.496	84.122	2.740	8.610	84.144	313.877
CREMONA	22.003	45.633	1.386	4.399	56.344	216.721
MANTOVA	24.949	53.506	2.807	9.222	63.719	257.327
<b>LOMBARDIA</b>	<b>550.525</b>	<b>1.138.999</b>	<b>32.965</b>	<b>103.879</b>	<b>1.556.138</b>	<b>6.053.885</b>
BOLZANO - BOZEN	17.688	36.984	1.224	4.056	69.165	307.725
TRENTO	24.005	49.221	1.066	3.343	73.434	298.699
<b>TRENTINO-ALTO ADIGE</b>	<b>41.693</b>	<b>86.205</b>	<b>2.290</b>	<b>7.399</b>	<b>142.599</b>	<b>606.424</b>
VERONA	46.019	95.265	2.690	8.607	135.637	546.286
VICENZA	39.196	81.158	2.312	7.390	127.667	522.688
BELLUNO	13.368	27.599	748	2.359	36.838	144.459
TREVISO	36.857	77.034	2.555	8.430	126.457	522.001
VENEZIA	44.951	93.974	3.348	10.768	150.486	609.447
PADOVA	37.933	80.124	3.239	10.736	140.284	589.433
ROVIGO	16.300	34.293	1.324	4.341	43.829	175.415
<b>VENETO</b>	<b>234.624</b>	<b>489.447</b>	<b>16.216</b>	<b>52.631</b>	<b>761.198</b>	<b>3.109.729</b>
PORDENONE	16.005	33.527	1.265	4.047	47.219	189.557
UDINE	32.859	68.537	2.376	7.571	87.876	344.407
GORIZIA	10.968	22.661	620	1.965	24.028	90.087
TRIESTE	27.981	57.555	1.477	4.547	41.761	151.250
<b>FRIULI-VENEZIA GIULIA</b>	<b>87.813</b>	<b>182.280</b>	<b>5.738</b>	<b>18.130</b>	<b>200.884</b>	<b>775.301</b>
IMPERIA	18.975	39.093	1.012	3.167	34.427	128.621
SAVONA	26.095	53.660	1.292	4.054	47.579	175.388
GENOVA	88.032	180.017	3.536	11.025	165.042	604.295
LA SPEZIA	21.960	44.959	943	2.925	40.453	147.557
<b>LIGURIA</b>	<b>155.062</b>	<b>317.729</b>	<b>6.783</b>	<b>21.171</b>	<b>287.501</b>	<b>1.055.861</b>
PIACENZA	20.737	42.996	1.297	4.116	45.781	172.781
PARMA	32.548	68.086	2.525	8.040	66.092	250.105
REGGIO NELL'EMILIA	30.489	64.167	2.575	8.339	71.045	274.337
MODENA	44.231	94.092	4.453	14.536	103.943	403.023
BOLOGNA	77.787	162.232	5.552	17.762	155.915	578.938
FERRARA	30.545	64.306	2.652	8.520	65.727	251.287
RAVENNA	26.492	55.501	1.933	6.383	61.923	237.691
FORLI'	37.699	78.744	2.651	8.648	105.998	416.409
<b>EMILIA-ROMAGNA</b>	<b>300.528</b>	<b>630.124</b>	<b>23.638</b>	<b>76.344</b>	<b>676.424</b>	<b>2.584.571</b>
MASSA-CARRARA	16.298	33.583	867	2.721	35.155	132.283
LUCCA	26.848	56.611	2.431	7.777	63.729	248.681
PISTOIA	19.538	41.229	1.765	5.683	45.489	178.358
FIRENZE	82.935	176.191	8.128	26.577	201.796	791.349
LIVORNO	30.266	63.103	2.222	7.015	60.229	227.579
PISA	30.194	64.071	2.897	9.477	67.050	261.298
AREZZO	21.976	46.995	2.184	7.411	54.308	215.711
SIENA	21.185	45.916	2.550	8.646	42.270	166.046
GROSSETO	20.667	42.879	1.278	4.101	37.714	142.072
<b>TOSCANA</b>	<b>269.907</b>	<b>570.578</b>	<b>24.322</b>	<b>79.408</b>	<b>607.740</b>	<b>2.363.377</b>
PERUGIA	37.956	81.539	4.025	13.677	99.036	402.080
TERNI	18.163	38.210	1.499	4.882	39.873	155.491
<b>UMBRIA</b>	<b>56.119</b>	<b>119.749</b>	<b>5.524</b>	<b>18.559</b>	<b>138.909</b>	<b>557.571</b>

## la tipologia della famiglia

COMPOSTE DA		UN GENITORE E FIGLI				ALTRO TIPO DI FAMIGLIA		TOTALE	
E FIGLI									
di cui con altre persone		TOTALE		di cui con altre persone					
Famiglie	Componenti	Famiglie	Componenti	Famiglie	Componenti	Famiglie	Componenti	Famiglie	Componenti
27.025	132.858	64.914	184.998	17.316	66.381	221.168	264.583	859.975	2.318.316
4.615	22.091	10.855	29.256	2.301	8.627	43.434	51.599	153.507	389.873
5.727	28.297	14.843	41.949	3.687	14.346	50.019	59.352	187.648	501.654
9.331	48.856	15.299	45.120	4.158	17.162	55.182	71.181	197.452	539.141
4.732	23.731	5.190	15.140	1.511	6.180	22.474	27.808	80.233	212.056
7.262	34.977	13.067	36.183	3.385	12.906	54.960	67.371	182.731	459.900
<b>58.692</b>	<b>290.810</b>	<b>124.168</b>	<b>352.646</b>	<b>32.358</b>	<b>125.602</b>	<b>447.237</b>	<b>541.894</b>	<b>1.661.546</b>	<b>4.420.940</b>
<b>996</b>	<b>4.876</b>	<b>3.714</b>	<b>9.938</b>	<b>697</b>	<b>2.589</b>	<b>13.404</b>	<b>15.703</b>	<b>43.601</b>	<b>111.243</b>
10.715	53.726	21.870	61.899	4.901	19.212	57.232	68.595	269.922	781.375
10.179	52.035	21.753	62.509	4.528	18.130	57.606	70.413	260.754	767.414
2.267	12.338	5.495	16.331	1.007	4.142	12.838	15.792	56.153	171.836
46.706	228.451	119.838	335.962	26.829	102.275	343.020	412.904	1.426.120	3.980.719
9.123	47.621	25.432	74.399	4.936	19.921	61.705	76.045	292.443	886.559
12.011	62.573	29.563	85.500	5.691	23.055	74.328	92.833	340.296	1.006.977
8.702	41.997	14.664	40.852	3.656	14.012	55.295	69.492	194.599	508.343
5.609	27.948	8.901	25.003	1.828	7.155	30.606	39.566	117.854	326.923
14.254	74.954	8.331	25.781	3.196	13.130	26.647	36.984	123.646	373.598
<b>119.566</b>	<b>601.643</b>	<b>255.847</b>	<b>728.236</b>	<b>56.572</b>	<b>221.032</b>	<b>719.277</b>	<b>882.624</b>	<b>3.081.787</b>	<b>8.803.744</b>
8.002	49.565	12.832	39.914	2.678	11.513	30.895	39.403	130.580	424.026
4.504	23.706	13.899	39.022	1.847	7.346	40.120	50.076	151.458	437.018
<b>12.506</b>	<b>73.271</b>	<b>26.731</b>	<b>78.936</b>	<b>4.525</b>	<b>18.859</b>	<b>71.015</b>	<b>89.479</b>	<b>282.038</b>	<b>861.044</b>
15.995	85.363	18.708	55.399	4.510	18.852	53.306	68.119	253.670	765.069
13.882	74.604	18.928	57.018	4.360	18.603	43.322	56.568	229.113	717.432
3.546	18.059	7.078	19.787	1.361	5.342	20.601	25.497	77.885	217.342
18.781	102.843	18.921	59.017	5.521	24.333	41.699	54.047	223.934	712.099
20.730	110.499	21.851	65.375	5.652	23.714	47.424	62.358	264.712	831.154
23.656	130.068	22.535	73.839	7.501	32.990	41.823	58.280	242.575	801.676
6.825	36.161	5.670	17.218	1.775	7.299	17.374	23.513	83.173	250.439
<b>103.415</b>	<b>557.597</b>	<b>113.691</b>	<b>347.653</b>	<b>30.680</b>	<b>131.133</b>	<b>265.549</b>	<b>348.382</b>	<b>1.375.062</b>	<b>4.295.211</b>
7.186	37.866	7.732	23.397	2.248	9.502	20.772	26.896	91.728	273.377
12.513	64.246	17.244	51.389	5.333	21.723	46.541	59.574	184.520	523.907
2.258	11.083	4.287	11.397	884	3.286	15.448	18.347	54.731	142.492
3.165	14.709	9.501	24.804	2.198	7.971	39.652	46.355	118.895	279.964
<b>25.122</b>	<b>127.904</b>	<b>38.764</b>	<b>110.987</b>	<b>10.663</b>	<b>42.482</b>	<b>122.413</b>	<b>151.172</b>	<b>449.874</b>	<b>1.219.740</b>
2.697	13.036	7.244	20.102	1.937	7.277	28.056	33.224	88.702	221.040
3.654	17.517	8.751	23.431	1.792	6.699	35.821	42.253	118.246	294.732
8.961	42.541	35.588	93.961	6.579	24.508	135.125	154.573	423.787	1.032.846
2.473	11.831	6.202	16.265	1.232	4.539	27.227	31.463	95.842	240.244
<b>17.785</b>	<b>84.925</b>	<b>57.785</b>	<b>153.759</b>	<b>11.540</b>	<b>43.023</b>	<b>226.229</b>	<b>261.513</b>	<b>726.577</b>	<b>1.788.862</b>
4.644	23.270	8.095	22.383	1.585	6.377	28.162	36.968	102.775	275.128
9.087	45.278	11.051	31.557	3.091	12.571	36.719	46.646	146.410	396.394
11.770	60.245	9.651	28.672	3.044	12.666	32.545	42.757	143.730	409.933
18.402	93.232	13.650	41.328	5.108	20.531	39.985	54.009	201.809	592.452
20.060	98.756	27.546	77.063	7.502	29.493	83.929	103.059	345.177	921.292
10.499	52.764	9.384	27.831	3.254	13.126	27.347	35.146	133.003	378.570
8.783	45.470	8.815	25.677	2.622	10.640	28.551	36.746	125.781	355.615
14.131	74.433	15.827	47.847	4.865	20.604	40.954	52.546	200.478	595.546
<b>97.376</b>	<b>493.448</b>	<b>104.019</b>	<b>302.358</b>	<b>31.071</b>	<b>126.008</b>	<b>318.192</b>	<b>407.877</b>	<b>1.399.163</b>	<b>3.924.930</b>
2.584	12.647	5.378	14.635	1.143	4.397	18.857	22.026	75.688	202.527
9.334	47.408	11.968	36.507	4.243	17.656	31.984	41.580	134.529	383.379
8.875	45.065	6.634	20.571	2.447	10.368	17.972	23.160	89.633	263.318
39.888	201.989	35.145	109.596	14.099	57.960	87.362	111.852	407.238	1.188.988
6.592	32.114	7.259	20.258	1.835	6.983	26.214	31.325	123.968	342.265
12.607	63.942	8.387	25.647	3.256	13.222	26.686	33.896	132.317	384.912
12.068	62.715	6.427	20.389	2.481	10.649	20.696	27.893	103.407	310.988
10.818	55.057	4.850	14.936	1.889	7.868	18.797	25.182	87.102	252.080
4.408	22.154	4.306	12.240	1.143	4.546	18.359	22.125	81.046	219.316
<b>107.174</b>	<b>543.091</b>	<b>90.354</b>	<b>274.779</b>	<b>32.536</b>	<b>133.649</b>	<b>266.927</b>	<b>339.039</b>	<b>1.234.928</b>	<b>3.547.773</b>
23.729	125.220	13.244	42.179	4.921	21.447	37.724	49.667	187.960	575.465
7.240	36.946	4.601	13.324	1.333	5.359	14.472	18.509	77.109	225.534
<b>30.969</b>	<b>162.166</b>	<b>17.845</b>	<b>55.503</b>	<b>6.254</b>	<b>26.806</b>	<b>52.196</b>	<b>68.176</b>	<b>265.069</b>	<b>800.999</b>

## segue TAV. 26 — Famiglie residenti secondo

PROVINCIE E REGIONI	FAMIGLIE					
	CONIUGI				CONIUGI	
	TOTALE		di cui con altre persone		TOTALE	
	Famiglie	Componenti	Famiglie	Componenti	Famiglie	Componenti
PESARO E URBINO	21.819	46.006	1.814	5.996	58.754	235.923
ANCONA	29.761	62.543	2.320	7.661	76.967	305.240
MACERATA	17.927	38.581	1.936	6.599	50.925	210.089
ASCOLI PICENO	19.083	41.051	2.038	6.961	62.412	261.023
<b>MARCHE</b>	<b>88.590</b>	<b>188.181</b>	<b>8.108</b>	<b>27.217</b>	<b>249.058</b>	<b>1.012.275</b>
VITERBO	21.069	43.377	1.078	3.395	47.239	182.344
RIETI	10.834	22.512	700	2.244	23.825	96.006
ROMA	203.857	422.248	12.340	39.214	644.488	2.572.812
LATINA	22.964	47.631	1.384	4.471	79.728	330.757
FROSINONE	31.219	64.848	1.986	6.382	81.173	333.212
<b>LAZIO</b>	<b>289.943</b>	<b>600.616</b>	<b>17.488</b>	<b>55.706</b>	<b>876.453</b>	<b>3.515.131</b>
L'AQUILA	19.765	40.915	1.180	3.745	48.963	198.306
TERAMO	14.123	30.244	1.429	4.856	44.349	191.716
PESCARA	17.249	36.244	1.395	4.536	49.486	204.781
CHIETI	25.733	53.930	2.010	6.484	62.391	257.687
<b>ABRUZZI</b>	<b>76.870</b>	<b>161.333</b>	<b>6.014</b>	<b>19.621</b>	<b>205.189</b>	<b>852.490</b>
ISERNIA	6.462	13.533	497	1.603	14.935	63.227
CAMPOBASSO	16.921	35.047	990	3.185	38.988	163.191
<b>MOLISE</b>	<b>23.383</b>	<b>48.580</b>	<b>1.487</b>	<b>4.788</b>	<b>53.923</b>	<b>226.418</b>
CASERTA	31.932	65.737	1.546	4.965	127.329	574.617
BENEVENTO	17.559	36.608	1.173	3.836	46.684	203.905
NAPOLI	104.052	215.756	6.070	19.792	496.389	2.271.218
AVELLINO	25.151	51.839	1.231	3.999	70.942	307.634
SALERNO	48.416	100.437	2.865	9.335	174.775	759.509
<b>CAMPANIA</b>	<b>227.110</b>	<b>470.377</b>	<b>12.885</b>	<b>41.927</b>	<b>916.119</b>	<b>4.116.883</b>
FOGGIA	33.849	68.841	985	3.113	114.529	513.165
BARI	69.023	141.106	2.584	8.228	256.926	1.123.528
TARANTO	26.440	53.859	866	2.711	105.277	449.477
BRINDISI	17.994	37.040	868	2.788	68.491	295.281
LECCE	33.345	68.428	1.469	4.676	132.824	569.706
<b>PUGLIA</b>	<b>180.651</b>	<b>369.274</b>	<b>6.772</b>	<b>21.516</b>	<b>678.047</b>	<b>2.951.157</b>
POTENZA	24.151	49.453	1.007	3.165	68.433	296.010
MATERA	10.454	21.286	322	1.022	35.861	155.514
<b>BASILICATA</b>	<b>34.605</b>	<b>70.739</b>	<b>1.329</b>	<b>4.187</b>	<b>104.294</b>	<b>451.524</b>
COSENZA	36.417	74.989	1.799	5.753	125.503	550.027
CATANZARO	35.161	71.812	1.276	4.042	121.967	551.656
REGGIO DI CALABRIA	29.715	61.002	1.341	4.254	92.783	410.036
<b>CALABRIA</b>	<b>101.293</b>	<b>207.803</b>	<b>4.416</b>	<b>14.049</b>	<b>340.253</b>	<b>1.511.719</b>
TRAPANI	25.111	51.366	969	3.082	73.474	306.251
PALERMO	56.497	116.720	3.108	9.942	201.546	869.537
MESSINA	39.232	80.833	1.949	6.267	111.120	462.877
AGRIGENTO	25.365	51.762	877	2.786	80.373	347.418
CALTANISSETTA	14.615	29.794	470	1.504	49.408	214.342
ENNA	11.533	23.450	332	1.048	32.442	138.076
CATANIA	48.641	99.899	2.151	6.919	170.044	722.657
RAGUSA	17.132	34.825	487	1.535	48.112	194.720
SIRACUSA	21.973	44.921	828	2.631	70.404	293.682
<b>SICILIA</b>	<b>260.099</b>	<b>533.570</b>	<b>11.171</b>	<b>35.714</b>	<b>836.923</b>	<b>3.549.560</b>
SASSARI	17.086	35.267	940	2.975	71.467	317.323
NUORO	9.061	18.735	489	1.591	42.199	199.292
ORISTANO	6.527	13.515	386	1.233	25.018	112.463
CAGLIARI	26.757	54.812	1.131	3.560	125.673	565.295
<b>SARDEGNA</b>	<b>59.431</b>	<b>122.329</b>	<b>2.946</b>	<b>9.359</b>	<b>264.357</b>	<b>1.194.373</b>
<b>ITALIA</b>	<b>3.392.754</b>	<b>7.038.762</b>	<b>209.213</b>	<b>671.680</b>	<b>9.658.125</b>	<b>39.369.402</b>

## la tipologia della famiglia

COMPOSTE DA		UN GENITORE E FIGLI				ALTRO TIPO DI FAMIGLIA		TOTALE	
E FIGLI									
di cui con altre persone		TOTALE		di cui con altre persone					
Famiglie	Componenti	Famiglie	Componenti	Famiglie	Componenti	Famiglie	Componenti	Famiglie	Componenti
9.900	52.183	7.174	22.033	2.430	10.168	21.040	27.285	108.787	331.247
12.959	67.666	9.131	26.572	2.560	10.419	27.965	35.422	143.824	429.777
13.131	69.798	5.612	17.972	2.273	9.652	16.856	23.156	91.320	289.798
14.831	79.741	6.752	22.252	2.999	12.618	18.943	26.064	107.190	350.390
<b>50.821</b>	<b>269.388</b>	<b>28.669</b>	<b>88.829</b>	<b>10.262</b>	<b>42.857</b>	<b>84.804</b>	<b>111.927</b>	<b>451.121</b>	<b>1.401.212</b>
3.968	19.742	5.661	15.917	1.335	5.129	19.802	24.009	93.771	265.647
3.064	16.027	3.236	9.819	911	3.815	10.962	13.331	48.857	141.668
54.976	279.235	116.227	350.111	35.628	140.346	242.005	302.638	1.206.577	3.647.809
7.257	38.876	9.045	28.606	2.867	11.797	20.552	25.804	132.289	432.798
9.618	51.028	8.261	25.714	2.639	10.883	28.068	34.197	148.721	457.971
<b>78.883</b>	<b>404.908</b>	<b>142.430</b>	<b>430.167</b>	<b>43.380</b>	<b>171.970</b>	<b>321.389</b>	<b>399.979</b>	<b>1.630.215</b>	<b>4.945.893</b>
5.155	26.514	7.404	21.659	1.698	6.879	23.449	28.722	99.581	289.602
9.763	54.251	7.388	25.985	3.131	13.946	14.534	20.060	80.394	268.005
7.143	38.185	6.897	21.776	2.110	8.964	17.029	21.769	90.661	284.570
9.729	52.117	8.677	27.242	2.635	11.223	23.813	29.686	120.614	368.545
<b>31.790</b>	<b>171.067</b>	<b>30.366</b>	<b>96.662</b>	<b>9.574</b>	<b>41.012</b>	<b>78.825</b>	<b>100.237</b>	<b>391.250</b>	<b>1.210.722</b>
2.277	12.514	2.177	6.712	569	2.489	7.061	8.630	30.635	92.102
4.295	23.257	4.900	15.238	1.347	5.737	17.693	21.468	78.502	234.944
<b>6.572</b>	<b>35.771</b>	<b>7.077</b>	<b>21.950</b>	<b>1.916</b>	<b>8.226</b>	<b>24.754</b>	<b>30.098</b>	<b>109.137</b>	<b>327.046</b>
8.276	46.908	17.710	60.283	5.451	23.642	41.570	51.671	218.541	752.308
6.439	35.864	6.960	23.200	2.453	10.769	19.135	24.556	90.338	288.269
32.826	188.904	81.560	283.471	26.161	115.701	141.799	185.699	823.800	2.956.144
6.375	35.947	11.562	37.215	3.248	14.336	29.235	36.020	136.890	432.708
14.636	80.470	24.848	80.816	7.190	30.903	52.036	68.322	300.075	1.009.084
<b>68.552</b>	<b>388.093</b>	<b>142.640</b>	<b>484.985</b>	<b>44.503</b>	<b>195.351</b>	<b>283.775</b>	<b>366.268</b>	<b>1.569.644</b>	<b>5.438.513</b>
4.298	24.513	15.589	50.569	3.912	16.929	38.815	45.532	202.782	678.107
11.556	64.472	31.039	100.098	8.581	35.865	75.377	91.257	432.365	1.455.989
3.498	19.291	12.138	36.018	1.706	7.127	25.740	30.696	169.595	570.050
3.980	21.695	10.048	31.667	2.284	9.704	20.161	25.429	116.694	389.417
6.913	37.821	22.531	71.585	5.354	22.883	38.608	49.440	227.308	759.159
<b>30.245</b>	<b>167.792</b>	<b>91.345</b>	<b>289.937</b>	<b>21.837</b>	<b>92.508</b>	<b>198.701</b>	<b>242.354</b>	<b>1.148.744</b>	<b>3.852.722</b>
4.551	25.122	9.436	29.079	1.720	7.407	24.746	29.938	126.766	404.480
1.571	8.729	4.244	12.789	669	2.833	11.272	13.315	61.831	202.904
<b>6.122</b>	<b>33.851</b>	<b>13.680</b>	<b>41.868</b>	<b>2.389</b>	<b>10.240</b>	<b>36.018</b>	<b>43.253</b>	<b>188.597</b>	<b>607.384</b>
8.285	46.269	19.003	61.383	4.578	19.945	43.056	54.193	223.979	740.592
6.227	36.069	19.510	64.248	4.561	20.199	45.761	53.870	222.399	741.586
5.606	31.309	15.379	50.491	4.199	18.219	38.058	48.670	175.935	570.199
<b>20.118</b>	<b>113.647</b>	<b>53.892</b>	<b>176.122</b>	<b>13.338</b>	<b>58.363</b>	<b>126.875</b>	<b>156.733</b>	<b>622.313</b>	<b>2.052.377</b>
3.842	20.519	9.784	30.080	2.218	9.228	25.559	31.066	133.928	418.763
12.993	70.556	35.846	115.862	11.089	47.169	70.289	90.159	364.178	1.192.278
6.477	34.024	18.739	57.010	4.677	19.046	53.178	64.930	222.269	665.650
3.999	21.852	10.356	31.606	1.952	8.107	28.391	34.286	144.485	465.072
2.118	11.649	6.691	20.497	1.281	5.283	16.996	20.049	87.710	284.682
1.368	7.463	4.399	12.915	736	3.018	13.216	15.200	61.590	189.641
8.522	46.300	32.593	104.543	8.402	35.306	59.757	73.479	311.035	1.000.578
1.691	8.682	7.552	22.852	1.727	7.005	17.949	20.863	90.745	273.260
3.486	18.601	8.697	26.625	2.053	8.430	23.241	27.278	124.315	392.506
<b>44.496</b>	<b>239.646</b>	<b>134.657</b>	<b>421.990</b>	<b>34.135</b>	<b>142.592</b>	<b>308.576</b>	<b>377.310</b>	<b>1.540.255</b>	<b>4.882.430</b>
4.109	23.505	12.782	41.650	2.901	12.665	27.184	36.168	128.519	430.408
2.567	15.402	8.704	29.632	1.624	7.473	18.789	25.479	78.753	273.138
1.857	10.662	4.394	14.181	891	3.821	10.471	13.992	46.410	154.151
6.438	37.381	18.901	60.799	3.618	15.498	36.403	45.108	207.734	726.014
<b>14.971</b>	<b>86.950</b>	<b>44.781</b>	<b>146.262</b>	<b>9.034</b>	<b>39.457</b>	<b>92.847</b>	<b>120.747</b>	<b>461.416</b>	<b>1.583.711</b>
<b>926.171</b>	<b>4.850.844</b>	<b>1.522.455</b>	<b>4.613.567</b>	<b>407.264</b>	<b>1.673.759</b>	<b>4.059.003</b>	<b>5.054.765</b>	<b>18.632.337</b>	<b>56.076.496</b>

TAV. 27 - Abitazioni in complesso (occupate)

PROVINCIE E REGIONI	ABITAZIONI OCCUPATE								
	NUMERO	Superficie m <sup>2</sup>	STANZE				Numero medio di stanze per abitazione	OCCU	
			Adibite esclusiva- mente o promiscua- mente ad abitazione	Cucine	Adibite esclusi- vamente ad altro uso	TOTALE		Famiglie	Componenti
TORINO	836.196	62.503.029	2.317.184	579.349	31.285	2.927.818	3,5	856.343	2.311.952
VERCELLI	150.673	12.290.702	478.988	127.043	8.227	614.258	4,1	153.303	389.433
NOVARA	183.555	15.245.164	590.364	151.624	10.278	752.266	4,1	187.335	501.028
CUNEO	194.067	16.374.186	624.387	157.523	10.538	792.448	4,1	197.178	538.591
ASTI	78.891	6.957.483	273.257	61.818	5.499	340.574	4,3	80.181	211.874
ALESSANDRIA	174.781	15.058.305	606.623	140.843	9.764	757.230	4,3	182.221	459.004
<b>PIEMONTE</b>	<b>1.618.163</b>	<b>128.428.869</b>	<b>4.890.803</b>	<b>1.218.200</b>	<b>75.591</b>	<b>6.184.594</b>	<b>3,8</b>	<b>1.656.561</b>	<b>4.411.882</b>
<b>VALLE D'AOSTA</b>	<b>41.332</b>	<b>3.073.900</b>	<b>120.545</b>	<b>35.200</b>	<b>1.579</b>	<b>157.324</b>	<b>3,8</b>	<b>43.562</b>	<b>111.185</b>
VARESE	262.730	22.606.147	839.790	207.262	13.673	1.060.725	4,0	269.667	780.992
COMO	254.968	21.393.178	812.273	197.669	12.814	1.022.756	4,0	260.247	766.702
SONDRIO	55.072	4.521.527	184.542	50.412	3.404	238.358	4,3	56.128	171.786
MILANO	1.396.407	108.313.963	3.895.606	980.010	35.571	4.911.187	3,5	1.424.969	3.978.216
BERGAMO	282.810	25.345.982	923.653	246.103	14.640	1.184.396	4,2	291.897	885.706
BRESCIA	326.104	29.395.794	1.148.924	260.286	20.232	1.429.442	4,4	340.065	1.006.210
PAVIA	187.663	15.559.661	609.781	134.293	8.878	752.952	4,0	194.365	507.729
CREMONA	113.255	10.443.371	396.606	94.508	7.035	498.149	4,4	117.694	326.558
MANTOVA	117.793	12.283.475	466.186	101.554	11.670	579.410	4,9	123.572	373.439
<b>LOMBARDIA</b>	<b>2.996.802</b>	<b>249.863.098</b>	<b>9.277.361</b>	<b>2.272.097</b>	<b>127.917</b>	<b>11.677.375</b>	<b>3,9</b>	<b>3.078.604</b>	<b>8.797.338</b>
BOLZANO - BOZEN	124.029	10.569.218	425.932	113.314	9.037	548.283	4,4	130.177	423.201
TRENTO	146.690	12.430.180	483.745	135.712	6.752	626.209	4,3	150.889	435.439
<b>TRENTINO-ALTO ADIGE</b>	<b>270.719</b>	<b>22.999.398</b>	<b>909.677</b>	<b>249.026</b>	<b>15.789</b>	<b>1.174.492</b>	<b>4,3</b>	<b>281.066</b>	<b>858.640</b>
VERONA	238.524	23.264.338	889.310	207.515	12.820	1.109.645	4,7	253.264	763.962
VICENZA	220.159	22.083.857	874.138	207.897	18.589	1.100.624	5,0	228.765	716.739
BELLUNO	75.790	6.392.551	278.369	70.283	4.647	353.299	4,7	77.774	217.142
TREVISO	210.508	21.694.193	871.520	201.818	18.675	1.092.013	5,2	223.679	711.466
VENEZIA	251.433	23.001.076	912.147	231.581	13.479	1.157.207	4,6	264.466	830.480
PADOVA	233.291	23.915.751	925.961	221.057	21.318	1.168.336	5,0	242.322	800.993
ROVIGO	75.478	7.337.526	306.510	65.339	5.596	377.445	5,0	83.012	250.057
<b>VENETO</b>	<b>1.305.183</b>	<b>127.689.292</b>	<b>5.057.955</b>	<b>1.205.490</b>	<b>95.124</b>	<b>6.358.569</b>	<b>4,9</b>	<b>1.373.282</b>	<b>4.290.839</b>
PORDENONE	85.112	8.424.250	337.124	82.639	5.265	425.028	5,0	89.493	268.275
UDINE	161.192	15.512.751	632.543	154.152	12.869	799.564	5,0	170.213	489.743
GORIZIA	49.714	4.176.228	169.917	45.901	2.404	218.222	4,4	54.570	142.254
TRIESTE	115.453	8.553.161	329.918	101.677	2.704	434.299	3,8	118.762	279.739
<b>FRIULI-VENEZIA GIULIA</b>	<b>411.471</b>	<b>36.666.390</b>	<b>1.469.502</b>	<b>384.369</b>	<b>23.242</b>	<b>1.877.113</b>	<b>4,6</b>	<b>433.038</b>	<b>1.180.011</b>
IMPERIA	84.863	6.264.778	260.318	74.133	2.906	337.357	4,0	88.559	220.726
SAVONA	111.774	8.914.444	359.108	94.795	3.668	457.571	4,1	118.026	294.311
GENOVA	380.951	30.172.627	1.309.919	339.280	10.151	1.659.350	4,4	422.736	1.030.862
LA SPEZIA	85.081	6.522.218	269.195	78.333	2.490	350.018	4,1	95.717	239.997
<b>LIGURIA</b>	<b>662.669</b>	<b>51.874.067</b>	<b>2.198.540</b>	<b>586.541</b>	<b>19.215</b>	<b>2.804.296</b>	<b>4,2</b>	<b>725.038</b>	<b>1.785.896</b>
PIACENZA	98.588	9.007.948	347.245	73.327	2.853	423.425	4,3	102.608	274.846
PARMA	140.059	13.056.206	503.404	118.420	6.663	628.487	4,5	146.337	396.261
REGGIO NELL'EMILIA	134.004	13.014.430	515.271	116.056	10.057	641.384	4,8	143.509	409.317
MODENA	196.579	18.964.618	727.318	169.583	10.909	907.810	4,6	201.504	591.599
BOLOGNA	326.014	28.052.785	1.041.916	264.883	11.282	1.318.081	4,0	344.733	920.483
FERRARA	125.995	11.366.394	452.396	108.581	5.007	565.984	4,5	132.791	378.100
RAVENNA	115.651	11.049.519	440.772	107.599	8.174	556.545	4,8	125.674	355.355
FORLI'	186.709	16.612.764	669.189	170.263	11.803	851.255	4,6	200.114	594.571
<b>EMILIA-ROMAGNA</b>	<b>1.323.599</b>	<b>121.124.664</b>	<b>4.697.511</b>	<b>1.128.712</b>	<b>66.748</b>	<b>5.892.971</b>	<b>4,5</b>	<b>1.397.270</b>	<b>3.920.532</b>
MASSA-CARRARA	66.238	5.278.706	216.131	61.174	2.391	279.696	4,2	75.626	202.369
LUCCA	122.300	11.024.869	501.446	113.926	9.110	624.482	5,1	134.316	382.818
PISTOIA	82.887	7.775.465	335.343	74.674	8.757	418.774	5,1	89.468	262.775
FIRENZE	380.944	34.053.150	1.370.599	339.721	23.707	1.734.027	4,6	406.551	1.187.539
LIVORNO	112.182	9.313.791	369.748	98.037	2.989	470.774	4,2	123.669	341.565
PISA	121.320	11.012.105	464.312	101.017	8.981	574.310	4,7	132.204	384.675
AREZZO	94.673	8.526.621	358.500	87.544	5.195	451.239	4,8	103.332	310.813
SIENA	81.829	7.224.546	305.831	74.934	4.012	384.777	4,7	86.983	251.821
GROSSETO	73.929	5.991.431	244.519	67.058	2.227	313.804	4,2	80.904	219.043
<b>TOSCANA</b>	<b>1.136.302</b>	<b>100.200.684</b>	<b>4.166.429</b>	<b>1.018.085</b>	<b>67.369</b>	<b>5.251.883</b>	<b>4,6</b>	<b>1.233.053</b>	<b>3.543.418</b>
PERUGIA	169.540	16.103.755	641.696	158.200	11.789	811.685	4,8	185.394	569.381
TERNI	71.199	6.076.187	242.638	65.483	2.300	310.421	4,4	76.898	225.038
<b>UMBRIA</b>	<b>240.739</b>	<b>22.179.942</b>	<b>884.334</b>	<b>223.683</b>	<b>14.089</b>	<b>1.122.106</b>	<b>4,7</b>	<b>262.292</b>	<b>794.419</b>

## e non occupate); altri tipi di alloggio

PANTI		ABITAZIONI NON OCCUPATE				TOTALE			ALTRI TIPI DI ALLOGGIO		
Numero medio occupanti per abitazione	Numero medio occupanti per stanza	NUMERO	di cui con persone temporaneamente presenti	STANZE	Numero medio stanze per abitazione	NUMERO	STANZE	Numero medio stanze per abitazione	NUMERO	OCCUPANTI	
										Famiglie	Componenti
2,8	0,8	154.860	1.798	462.414	3,0	991.056	3.390.232	3,4	2.990	3.148	5.206
2,6	0,6	33.313	249	126.170	3,8	183.986	740.428	4,0	120	137	272
2,7	0,7	47.962	687	184.281	3,8	231.517	936.547	4,0	156	193	390
2,8	0,7	94.528	735	299.062	3,2	288.595	1.091.510	3,8	178	197	393
2,7	0,6	25.778	110	106.612	4,1	104.669	447.186	4,3	37	38	144
2,6	0,6	47.656	469	197.535	4,1	222.437	954.765	4,3	255	342	602
<b>2,7</b>	<b>0,7</b>	<b>404.097</b>	<b>4.048</b>	<b>1.376.074</b>	<b>3,4</b>	<b>2.022.260</b>	<b>7.560.668</b>	<b>3,7</b>	<b>3.736</b>	<b>4.055</b>	<b>7.007</b>
<b>2,7</b>	<b>0,7</b>	<b>38.236</b>	<b>281</b>	<b>112.943</b>	<b>3,0</b>	<b>79.568</b>	<b>270.267</b>	<b>3,4</b>	<b>24</b>	<b>31</b>	<b>47</b>
3,0	0,7	36.574	506	140.618	3,8	299.304	1.201.343	4,0	231	234	335
3,0	0,8	65.418	809	244.528	3,7	320.386	1.267.284	4,0	425	445	586
3,1	0,7	29.920	138	103.136	3,4	84.992	341.494	4,0	19	19	43
2,8	0,8	99.923	1.492	303.286	3,0	1.496.330	5.214.473	3,5	488	522	1.200
3,1	0,8	71.732	239	264.440	3,7	354.542	1.448.836	4,1	378	382	413
3,1	0,7	63.587	1.111	234.707	3,7	389.691	1.664.149	4,3	217	217	725
2,7	0,7	30.549	1.354	110.614	3,6	218.212	863.566	4,0	79	81	187
2,9	0,7	11.248	183	46.529	4,1	124.503	544.678	4,4	99	107	232
3,2	0,7	12.573	278	56.904	4,5	130.366	636.314	4,9	41	41	109
<b>2,9</b>	<b>0,8</b>	<b>421.524</b>	<b>6.110</b>	<b>1.504.762</b>	<b>3,6</b>	<b>3.418.326</b>	<b>13.182.137</b>	<b>3,9</b>	<b>1.977</b>	<b>2.048</b>	<b>3.830</b>
3,4	0,8	18.012	390	67.292	3,7	142.041	615.575	4,3	332	340	717
3,0	0,7	74.214	628	263.227	3,5	220.904	889.436	4,0	545	564	1.570
<b>3,2</b>	<b>0,7</b>	<b>92.226</b>	<b>1.018</b>	<b>330.519</b>	<b>3,6</b>	<b>362.945</b>	<b>1.505.011</b>	<b>4,1</b>	<b>877</b>	<b>904</b>	<b>2.287</b>
3,2	0,7	44.531	718	177.300	4,0	283.055	1.286.945	4,5	333	386	1.076
3,3	0,7	44.354	1.492	181.604	4,1	264.513	1.282.228	4,8	328	346	688
2,9	0,6	39.079	478	159.332	4,1	114.869	512.631	4,5	107	111	200
3,4	0,7	26.446	530	120.980	4,6	236.954	1.212.993	5,1	150	157	407
3,3	0,7	62.477	481	210.166	3,4	313.910	1.367.373	4,4	217	234	637
3,4	0,7	25.209	1.927	105.415	4,2	258.500	1.273.751	4,9	190	203	491
3,3	0,7	12.112	226	49.084	4,1	87.590	426.529	4,9	56	72	169
<b>3,3</b>	<b>0,7</b>	<b>254.208</b>	<b>5.852</b>	<b>1.003.881</b>	<b>3,9</b>	<b>1.559.391</b>	<b>7.362.450</b>	<b>4,7</b>	<b>1.381</b>	<b>1.509</b>	<b>3.668</b>
3,2	0,6	18.509	1.280	78.617	4,2	103.621	503.645	4,9	2.075	2.130	4.848
3,0	0,6	51.129	586	187.738	3,7	212.321	987.302	4,7	13.626	14.220	34.011
2,9	0,7	9.063	54	30.427	3,4	58.777	248.649	4,2	116	117	168
2,4	0,6	8.907	301	29.802	3,3	124.360	464.101	3,7	100	115	206
<b>2,9</b>	<b>0,6</b>	<b>87.608</b>	<b>2.221</b>	<b>326.584</b>	<b>3,7</b>	<b>499.079</b>	<b>2.203.697</b>	<b>4,4</b>	<b>15.917</b>	<b>16.582</b>	<b>39.233</b>
2,6	0,7	52.569	964	163.705	3,1	137.432	501.062	3,6	90	93	227
2,6	0,6	81.086	1.246	255.917	3,2	192.860	713.488	3,7	114	117	242
2,7	0,6	91.129	1.789	346.360	3,8	472.080	2.005.710	4,2	643	731	1.469
2,8	0,7	21.800	322	79.800	3,7	106.881	429.818	4,0	53	57	102
<b>2,7</b>	<b>0,6</b>	<b>246.584</b>	<b>4.321</b>	<b>845.782</b>	<b>3,4</b>	<b>909.253</b>	<b>3.650.078</b>	<b>4,0</b>	<b>900</b>	<b>998</b>	<b>2.040</b>
2,8	0,7	28.360	360	111.034	3,9	126.948	534.459	4,2	104	143	227
2,8	0,6	32.034	1.174	133.733	4,2	172.093	762.220	4,4	12	15	28
3,1	0,6	24.849	565	105.784	4,3	158.853	747.168	4,7	200	205	583
3,0	0,7	43.340	834	175.713	4,1	239.919	1.083.523	4,5	215	226	692
2,8	0,7	56.249	5.102	219.923	3,9	382.263	1.538.004	4,0	307	316	542
3,0	0,7	34.233	394	128.975	3,8	160.228	694.959	4,3	181	203	444
3,1	0,6	32.307	131	124.583	3,9	147.958	681.128	4,6	81	88	220
3,2	0,7	46.654	431	175.081	3,8	233.363	1.026.336	4,4	271	294	783
<b>3,0</b>	<b>0,7</b>	<b>298.026</b>	<b>8.991</b>	<b>1.174.826</b>	<b>3,9</b>	<b>1.621.625</b>	<b>7.067.797</b>	<b>4,4</b>	<b>1.371</b>	<b>1.490</b>	<b>3.519</b>
3,1	0,7	21.516	207	79.674	3,7	87.754	359.370	4,1	48	52	145
3,1	0,6	33.753	417	155.364	4,6	156.053	779.846	5,0	152	162	457
3,2	0,6	19.597	229	89.510	4,6	102.484	508.284	5,0	160	164	542
3,1	0,7	43.912	2.443	201.626	4,6	424.856	1.935.653	4,6	589	675	1.428
3,0	0,7	33.018	292	110.946	3,4	145.200	581.720	4,0	145	162	374
3,2	0,7	20.928	1.715	91.591	4,4	142.248	665.901	4,7	86	93	186
3,3	0,7	23.211	305	104.940	4,5	117.884	556.179	4,7	47	51	97
3,1	0,7	20.034	1.000	91.287	4,6	101.863	476.064	4,7	98	115	239
3,0	0,7	37.796	399	138.673	3,7	111.725	452.477	4,0	127	139	269
<b>3,1</b>	<b>0,7</b>	<b>253.765</b>	<b>7.007</b>	<b>1.063.611</b>	<b>4,2</b>	<b>1.390.067</b>	<b>6.315.494</b>	<b>4,5</b>	<b>1.452</b>	<b>1.613</b>	<b>3.737</b>
3,4	0,7	40.253	1.085	172.714	4,3	209.793	984.399	4,7	1.590	1.765	4.422
3,2	0,7	14.524	139	58.553	4,0	85.723	368.974	4,3	45	51	154
<b>3,3</b>	<b>0,7</b>	<b>54.777</b>	<b>1.224</b>	<b>231.267</b>	<b>4,2</b>	<b>295.516</b>	<b>1.353.373</b>	<b>4,6</b>	<b>1.635</b>	<b>1.816</b>	<b>4.576</b>

## segue TAV. 27 — Abitazioni in complesso (occupate)

PROVINCIE E REGIONI	ABITAZIONI OCCUPATE								
	NUMERO	Superficie m <sup>2</sup>	STANZE				Numero medio di stanze per abitazione	OCCU	
			Adibite esclusiva- mente o promiscua- mente ad abitazione	Cucine	Adibite esclusi- vamente ad altro uso	TOTALE		Famiglie	Componenti
PESARO E URBINO	101.433	9.472.032	379.525	94.459	7.112	481.096	4,7	108.634	330.860
ANCONA	132.103	12.059.958	495.001	114.281	6.521	615.803	4,7	143.560	429.111
MACERATA	86.204	8.441.134	342.465	79.894	6.143	428.502	5,0	91.275	289.694
ASCOLI PICENO	99.160	9.751.286	390.160	92.903	7.674	490.737	4,9	106.800	349.253
<b>MARCHE</b>	<b>418.900</b>	<b>39.724.410</b>	<b>1.607.151</b>	<b>381.537</b>	<b>27.450</b>	<b>2.016.138</b>	<b>4,8</b>	<b>450.269</b>	<b>1.398.918</b>
VITERBO	87.293	7.030.202	278.562	82.499	2.709	363.770	4,2	93.698	265.492
RIETI	45.302	3.615.490	148.443	42.358	1.662	192.463	4,2	48.637	141.043
ROMA	1.156.811	95.166.960	3.499.541	1.076.192	31.527	4.607.260	4,0	1.205.540	3.645.110
LATINA	123.238	10.823.374	401.364	117.700	3.829	522.893	4,2	132.116	432.321
FROSINONE	132.690	11.801.172	451.005	128.301	6.696	586.002	4,4	148.538	457.455
<b>LAZIO</b>	<b>1.545.334</b>	<b>128.437.198</b>	<b>4.778.915</b>	<b>1.447.050</b>	<b>46.423</b>	<b>6.272.388</b>	<b>4,1</b>	<b>1.628.529</b>	<b>4.941.421</b>
L'AQUILA	93.812	7.397.657	309.933	87.569	4.871	402.373	4,3	99.439	289.258
TERAMO	72.851	6.909.895	270.401	69.104	6.284	345.789	4,7	80.149	267.243
PESCARA	82.348	7.628.866	292.126	76.755	4.201	373.082	4,5	89.969	283.065
CHIETI	110.810	9.943.807	394.581	105.760	7.127	507.468	4,6	120.142	367.431
<b>ABRUZZI</b>	<b>359.821</b>	<b>31.880.225</b>	<b>1.267.041</b>	<b>339.188</b>	<b>22.483</b>	<b>1.628.712</b>	<b>4,5</b>	<b>389.699</b>	<b>1.206.997</b>
ISERNIA	27.945	2.277.146	93.833	26.899	1.241	121.973	4,4	30.562	91.900
CAMPOBASSO	71.943	5.886.652	229.707	66.399	3.229	299.335	4,2	78.442	234.805
<b>MOLISE</b>	<b>99.888</b>	<b>8.163.798</b>	<b>323.540</b>	<b>93.298</b>	<b>4.470</b>	<b>421.308</b>	<b>4,2</b>	<b>109.004</b>	<b>326.705</b>
CASERTA	203.515	16.862.014	622.196	172.439	7.756	802.391	3,9	216.941	746.606
BENEVENTO	81.633	6.852.289	273.600	73.022	6.619	353.241	4,3	89.607	286.114
NAPOLI	747.032	57.914.665	2.187.412	585.415	18.826	2.791.653	3,7	808.671	2.896.238
AVELLINO	102.893	8.726.231	332.923	88.481	7.082	428.486	4,2	115.084	366.865
SALERNO	263.828	21.783.348	835.096	238.437	11.358	1.084.891	4,1	287.359	967.494
<b>CAMPANIA</b>	<b>1.398.901</b>	<b>112.138.547</b>	<b>4.251.227</b>	<b>1.157.794</b>	<b>51.641</b>	<b>5.460.662</b>	<b>3,9</b>	<b>1.517.662</b>	<b>5.263.317</b>
FOGGIA	191.357	14.627.614	512.566	125.510	4.713	642.789	3,4	202.145	675.834
BARI	408.205	33.924.107	1.204.065	314.383	9.508	1.527.956	3,7	431.021	1.452.246
TARANTO	159.944	13.681.387	479.881	126.118	2.297	608.296	3,8	169.444	569.553
BRINDISI	109.998	9.537.125	348.470	89.567	3.155	441.192	4,0	116.538	388.981
LECCE	217.988	21.088.024	723.989	187.390	10.405	921.784	4,2	226.959	758.254
<b>PUGLIA</b>	<b>1.087.492</b>	<b>92.858.257</b>	<b>3.268.971</b>	<b>842.968</b>	<b>30.078</b>	<b>4.142.017</b>	<b>3,8</b>	<b>1.146.107</b>	<b>3.844.868</b>
POTENZA	114.699	8.154.590	315.267	94.845	3.658	413.770	3,6	122.535	391.585
MATERA	57.796	4.360.983	159.847	44.844	1.063	205.754	3,6	61.364	201.578
<b>BASILICATA</b>	<b>172.495</b>	<b>12.515.573</b>	<b>475.114</b>	<b>139.689</b>	<b>4.721</b>	<b>619.524</b>	<b>3,6</b>	<b>183.899</b>	<b>593.163</b>
COSENZA	206.247	17.105.675	620.126	175.743	6.233	802.102	3,9	223.486	739.114
CATANZARO	210.500	16.289.815	611.531	171.282	6.481	789.294	3,7	221.497	738.689
REGGIO DI CALABRIA	165.661	12.841.872	500.780	132.782	5.909	639.471	3,9	174.468	565.328
<b>CALABRIA</b>	<b>582.408</b>	<b>46.237.362</b>	<b>1.732.437</b>	<b>479.807</b>	<b>18.623</b>	<b>2.230.867</b>	<b>3,8</b>	<b>619.451</b>	<b>2.043.131</b>
TRAPANI	123.042	11.542.768	427.246	105.430	3.455	536.131	4,4	129.505	405.955
PALERMO	342.129	29.831.456	1.139.890	229.575	6.489	1.375.954	4,0	362.069	1.186.660
MESSINA	204.682	15.981.388	655.654	156.507	6.406	818.567	4,0	221.207	662.263
AGRIGENTO	133.260	10.969.530	394.739	101.344	2.459	498.542	3,7	139.969	451.874
CALTANISSETTA	83.809	6.647.248	242.340	62.303	2.317	306.960	3,7	87.633	284.433
ENNA	55.967	4.107.896	167.317	41.969	1.250	210.536	3,8	61.479	189.330
CATANIA	292.541	23.269.048	920.782	199.217	8.484	1.128.483	3,9	310.897	1.000.022
RAGUSA	84.948	7.431.012	268.439	70.373	1.904	340.716	4,0	90.638	273.006
SIRACUSA	116.291	10.242.063	360.602	96.675	3.075	460.352	4,0	124.234	392.272
<b>SICILIA</b>	<b>1.436.669</b>	<b>120.022.409</b>	<b>4.577.009</b>	<b>1.063.393</b>	<b>35.839</b>	<b>5.676.241</b>	<b>4,0</b>	<b>1.527.631</b>	<b>4.845.815</b>
SASSARI	121.186	11.064.951	427.698	104.376	3.724	535.798	4,4	128.284	429.792
NUORO	74.092	6.909.435	285.561	66.697	5.448	357.706	4,8	78.703	273.035
ORISTANO	44.129	4.438.950	181.147	40.843	2.784	224.774	5,1	46.387	154.101
CAGLIARI	193.458	18.496.503	712.676	179.951	7.034	899.661	4,7	207.312	724.735
<b>SARDEGNA</b>	<b>432.865</b>	<b>40.909.839</b>	<b>1.607.082</b>	<b>391.867</b>	<b>18.990</b>	<b>2.017.939</b>	<b>4,7</b>	<b>460.686</b>	<b>1.581.663</b>
<b>ITALIA</b>	<b>17.541.752</b>	<b>1.496.987.922</b>	<b>57.561.144</b>	<b>14.657.994</b>	<b>767.381</b>	<b>72.986.519</b>	<b>4,2</b>	<b>18.516.703</b>	<b>55.740.158</b>



## e non occupate); altri tipi di alloggio

PANTI		ABITAZIONI NON OCCUPATE				TOTALE			ALTRI TIPI DI ALLOGGIO		
Numero medio occupanti per abitazione	Numero medio occupanti per stanza	NUMERO	di cui con persone temporaneamente presenti	STANZE	Numero medio stanze per abitazione	NUMERO	STANZE	Numero medio stanze per abitazione	NUMERO	OCCUPANTI	
										Famiglie	Componenti
3,3	0,7	28.952	428	119.979	4,1	130.385	601.075	4,6	128	142	364
3,2	0,7	29.998	345	125.387	4,2	162.101	741.190	4,6	182	194	526
3,4	0,7	28.867	343	123.837	4,3	115.071	552.339	4,8	30	33	85
3,5	0,7	30.364	263	129.415	4,3	129.524	620.152	4,8	354	388	1.131
<b>3,3</b>	<b>0,7</b>	<b>118.181</b>	<b>1.379</b>	<b>498.618</b>	<b>4,2</b>	<b>537.081</b>	<b>2.514.756</b>	<b>4,7</b>	<b>694</b>	<b>757</b>	<b>2.106</b>
3,0	0,7	30.762	289	116.194	3,8	118.055	479.964	4,1	20	21	50
3,1	0,7	30.342	179	112.268	3,7	75.644	304.731	4,0	208	219	619
3,2	0,8	249.105	2.036	892.733	3,6	1.405.916	5.499.993	3,9	687	734	1.752
3,5	0,8	50.038	324	187.877	3,8	173.276	710.770	4,1	156	164	448
3,4	0,8	38.982	192	141.539	3,6	171.672	727.541	4,2	144	165	474
<b>3,2</b>	<b>0,8</b>	<b>399.229</b>	<b>3.020</b>	<b>1.450.611</b>	<b>3,6</b>	<b>1.944.563</b>	<b>7.722.999</b>	<b>4,0</b>	<b>1.215</b>	<b>1.303</b>	<b>3.343</b>
3,1	0,7	55.612	341	194.674	3,5	149.424	597.047	4,0	119	132	307
3,7	0,8	31.624	123	120.036	3,8	104.475	465.825	4,5	197	237	750
3,4	0,8	17.322	370	63.116	3,6	99.670	436.198	4,4	112	133	373
3,3	0,7	35.252	393	130.527	3,7	146.062	637.995	4,4	307	386	922
<b>3,4</b>	<b>0,8</b>	<b>139.810</b>	<b>1.227</b>	<b>508.353</b>	<b>3,6</b>	<b>499.631</b>	<b>2.137.065</b>	<b>4,3</b>	<b>735</b>	<b>888</b>	<b>2.352</b>
3,3	0,8	10.547	39	39.218	3,7	38.492	161.191	4,2	64	73	202
3,3	0,8	26.031	129	88.145	3,4	97.974	387.480	4,0	51	55	131
<b>3,3</b>	<b>0,8</b>	<b>36.578</b>	<b>168</b>	<b>127.363</b>	<b>3,5</b>	<b>136.466</b>	<b>548.671</b>	<b>4,0</b>	<b>115</b>	<b>128</b>	<b>333</b>
3,7	0,9	48.939	1.105	180.028	3,7	252.454	982.419	3,9	1.522	1.596	5.690
3,5	0,8	15.518	100	54.275	3,5	97.151	407.516	4,2	673	725	2.137
3,9	1,0	71.684	1.791	225.814	3,2	818.716	3.017.467	3,7	13.549	14.376	56.630
3,6	0,9	20.559	254	71.219	3,5	123.452	499.705	4,0	19.826	20.464	61.983
3,7	0,9	56.850	361	205.328	3,6	320.678	1.290.219	4,0	11.137	11.720	38.271
<b>3,8</b>	<b>1,0</b>	<b>213.550</b>	<b>3.611</b>	<b>736.664</b>	<b>3,4</b>	<b>1.612.451</b>	<b>6.197.326</b>	<b>3,8</b>	<b>46.707</b>	<b>48.881</b>	<b>164.711</b>
3,5	1,1	64.166	426	169.117	2,6	255.523	811.906	3,2	265	291	1.006
3,6	1,0	81.556	1.339	259.999	3,2	489.761	1.787.955	3,7	1.244	1.289	3.645
3,6	0,9	56.350	158	186.001	3,3	216.294	794.297	3,7	145	147	483
3,5	0,9	56.736	505	169.344	3,0	166.734	610.536	3,7	145	151	424
3,5	0,8	80.942	188	288.907	3,6	298.930	1.210.691	4,1	239	316	814
<b>3,5</b>	<b>0,9</b>	<b>339.750</b>	<b>2.616</b>	<b>1.073.368</b>	<b>3,2</b>	<b>1.427.242</b>	<b>5.215.385</b>	<b>3,7</b>	<b>2.038</b>	<b>2.194</b>	<b>6.372</b>
3,4	1,0	39.447	336	116.959	3,0	154.146	530.729	3,4	4.091	4.231	12.895
3,5	1,0	17.911	145	47.792	2,7	75.707	253.546	3,3	451	467	1.326
<b>3,4</b>	<b>1,0</b>	<b>57.358</b>	<b>481</b>	<b>164.751</b>	<b>2,9</b>	<b>229.853</b>	<b>784.275</b>	<b>3,4</b>	<b>4.542</b>	<b>4.698</b>	<b>14.221</b>
3,6	0,9	96.116	217	310.644	3,2	302.363	1.112.746	3,7	365	386	1.205
3,5	0,9	79.133	180	241.467	3,1	289.633	1.030.761	3,6	809	828	2.688
3,4	0,9	66.784	638	203.198	3,0	232.445	842.669	3,6	741	771	2.605
<b>3,5</b>	<b>0,9</b>	<b>242.033</b>	<b>1.035</b>	<b>755.309</b>	<b>3,1</b>	<b>824.441</b>	<b>2.986.176</b>	<b>3,6</b>	<b>1.915</b>	<b>1.985</b>	<b>6.498</b>
3,3	0,8	63.615	168	233.582	3,7	186.657	769.713	4,1	4.272	4.348	12.602
3,5	0,9	125.128	1.184	418.516	3,3	467.257	1.794.470	3,8	1.796	2.090	5.571
3,2	0,8	70.662	308	230.053	3,3	275.344	1.048.620	3,8	936	990	3.144
3,4	0,9	63.135	231	205.573	3,3	196.395	704.115	3,6	4.350	4.512	13.187
3,4	0,9	38.719	67	112.397	2,9	122.528	419.357	3,4	62	69	233
3,4	0,9	23.356	62	68.526	2,9	79.323	279.062	3,5	82	104	287
3,4	0,9	98.078	994	318.380	3,2	390.619	1.446.863	3,7	48	61	137
3,2	0,8	51.492	130	170.486	3,3	136.440	511.202	3,7	50	62	149
3,4	0,9	45.557	667	150.819	3,3	161.848	611.171	3,8	49	54	156
<b>3,4</b>	<b>0,9</b>	<b>579.742</b>	<b>3.811</b>	<b>1.908.332</b>	<b>3,3</b>	<b>2.016.411</b>	<b>7.584.573</b>	<b>3,8</b>	<b>11.645</b>	<b>12.290</b>	<b>35.466</b>
3,5	0,8	46.789	885	156.306	3,3	167.975	692.104	4,1	90	94	232
3,7	0,8	20.006	187	78.885	3,9	94.098	436.591	4,6	34	37	85
3,5	0,7	10.507	67	43.876	4,2	54.636	268.650	4,9	14	15	36
3,7	0,8	40.887	1.245	158.670	3,9	234.345	1.058.331	4,5	286	364	1.106
<b>3,7</b>	<b>0,8</b>	<b>118.189</b>	<b>2.384</b>	<b>437.737</b>	<b>3,7</b>	<b>551.054</b>	<b>2.455.676</b>	<b>4,5</b>	<b>424</b>	<b>510</b>	<b>1.459</b>
<b>3,2</b>	<b>0,8</b>	<b>4.395.471</b>	<b>60.805</b>	<b>15.631.355</b>	<b>3,6</b>	<b>21.937.223</b>	<b>88.617.874</b>	<b>4,0</b>	<b>99.300</b>	<b>104.680</b>	<b>306.805</b>

## TAV. 28 - Abitazioni occupate

PROVINCIE E REGIONI	PROPRIETÀ								
	ABITAZIONI	Superficie m <sup>2</sup>	Superficie media per abitazione	STANZE		OCCUPANTI		ABITAZIONI	Superficie m <sup>2</sup>
				TOTALE	Adibite esclusiva- mente o promiscua- mente ad abitazione	Famiglie	Componenti		
TORINO	395.577	33.347.936	84,3	1.546.603	1.234.322	405.360	1.085.810	408.499	26.801.805
VERCELLI	84.852	7.518.836	88,6	374.276	294.427	86.648	217.285	57.192	4.107.723
NOVARA	103.456	9.385.354	90,7	459.344	363.544	106.064	281.724	68.842	4.989.522
CUNEO	126.984	11.310.543	89,1	548.396	433.230	129.152	357.291	59.097	4.422.825
ASTI	50.777	4.870.950	95,9	239.568	192.868	51.737	135.652	24.083	1.749.972
ALESSANDRIA	103.189	9.645.370	93,5	486.851	393.888	108.268	269.325	62.084	4.617.571
<b>PIEMONTE</b>	<b>864.835</b>	<b>76.078.989</b>	<b>88,0</b>	<b>3.655.038</b>	<b>2.912.279</b>	<b>887.229</b>	<b>2.347.087</b>	<b>679.797</b>	<b>46.689.418</b>
<b>VALLE D'AOSTA</b>	<b>24.421</b>	<b>1.904.282</b>	<b>78,0</b>	<b>97.397</b>	<b>75.065</b>	<b>25.892</b>	<b>64.359</b>	<b>14.384</b>	<b>992.805</b>
VARESE	147.256	14.100.173	95,8	652.073	521.070	151.974	446.142	99.712	7.258.593
COMO	149.543	13.766.744	92,1	650.701	520.531	153.024	461.451	90.282	6.439.737
SONDRIO	41.853	3.509.187	83,8	186.334	144.508	42.728	133.115	9.962	768.225
MILANO	651.854	58.344.040	89,5	2.564.031	2.044.011	666.430	1.943.812	687.291	45.938.661
BERGAMO	169.204	16.418.906	97,0	761.720	598.854	175.196	552.521	98.901	7.701.344
BRESCIA	190.251	18.689.688	98,2	903.676	730.080	199.913	609.662	115.686	9.028.326
PAVIA	105.623	9.740.028	92,2	465.526	380.893	110.179	289.750	71.040	4.944.614
CREMONA	60.668	6.277.553	103,5	294.293	237.379	63.826	184.208	45.479	3.525.005
MANTOVA	69.341	7.946.411	114,6	370.388	300.809	73.483	228.014	40.485	3.565.160
<b>LOMBARDIA</b>	<b>1.585.593</b>	<b>48.792.730</b>	<b>93,8</b>	<b>6.848.742</b>	<b>5.478.135</b>	<b>1.636.753</b>	<b>4.848.675</b>	<b>1.258.838</b>	<b>89.169.665</b>
BOLZANO - BOZEN	71.722	6.913.125	96,4	358.571	283.475	75.594	268.865	46.641	3.212.030
TRENTO	100.591	8.782.386	87,3	441.657	341.029	103.585	304.005	38.716	3.046.877
<b>TRENTINO-ALTO ADIGE</b>	<b>172.313</b>	<b>15.695.511</b>	<b>91,1</b>	<b>800.228</b>	<b>624.504</b>	<b>179.179</b>	<b>572.870</b>	<b>85.357</b>	<b>6.258.907</b>
VERONA	135.418	14.506.268	107,1	683.182	552.861	144.773	456.073	88.746	7.391.845
VICENZA	143.675	15.352.037	106,9	758.900	605.718	150.126	486.818	64.277	5.596.309
BELLUNO	56.755	4.883.644	86,0	272.118	215.010	58.396	161.548	14.720	1.171.788
TREVISO	143.715	15.758.280	109,6	785.616	630.705	154.016	506.606	54.817	4.781.826
VENEZIA	145.201	14.518.718	100,0	718.502	571.522	154.205	500.809	93.902	7.383.407
PADOVA	150.226	16.614.689	110,6	803.477	640.891	156.910	544.251	70.606	6.132.856
ROVIGO	49.454	5.147.635	104,1	263.811	216.032	55.305	167.717	21.159	1.745.201
<b>VENETO</b>	<b>824.444</b>	<b>86.781.291</b>	<b>105,3</b>	<b>4.285.606</b>	<b>3.432.739</b>	<b>873.731</b>	<b>2.823.822</b>	<b>408.227</b>	<b>34.203.232</b>
PORDENONE	60.410	6.263.422	103,7	314.435	250.558	63.975	193.998	20.458	1.764.414
UDINE	113.559	11.545.595	101,7	592.066	471.346	120.573	353.433	38.524	3.166.091
GORIZIA	29.945	2.716.225	90,7	141.297	111.222	33.358	88.260	17.266	1.256.890
TRIESTE	57.916	4.722.014	81,5	235.476	182.155	59.882	145.580	53.796	3.549.053
<b>FRIULI-VENEZIA GIULIA</b>	<b>261.830</b>	<b>25.247.256</b>	<b>96,4</b>	<b>1.283.274</b>	<b>1.015.281</b>	<b>277.788</b>	<b>781.271</b>	<b>130.044</b>	<b>9.736.448</b>
IMPERIA	45.122	3.624.016	80,3	193.182	150.751	47.257	113.301	35.391	2.324.518
SAVONA	58.833	5.082.527	86,4	257.997	204.600	62.064	152.812	47.564	3.407.046
GENOVA	181.733	15.489.231	85,2	838.572	668.655	201.177	487.608	186.011	13.631.163
LA SPEZIA	45.214	3.757.859	83,1	200.219	156.137	51.499	126.785	34.838	2.382.641
<b>LIGURIA</b>	<b>330.902</b>	<b>27.953.633</b>	<b>84,5</b>	<b>1.489.970</b>	<b>1.180.143</b>	<b>361.997</b>	<b>880.506</b>	<b>303.804</b>	<b>21.745.368</b>
PIACENZA	55.470	5.476.830	98,7	255.504	211.459	57.908	157.517	37.634	3.036.044
PARMA	77.399	7.854.556	101,5	374.889	302.917	81.417	222.567	53.660	4.381.552
REGGIO NELL'EMILIA	83.359	8.714.495	104,5	425.974	344.136	89.875	262.757	41.260	3.429.326
MODENA	117.262	12.280.950	104,7	580.530	468.541	120.719	364.715	66.966	5.515.207
BOLOGNA	162.757	15.609.318	95,9	719.618	575.689	173.139	475.015	146.545	10.921.729
FERRARA	73.888	7.321.351	99,1	360.045	290.688	78.925	228.744	43.299	3.275.457
RAVENNA	75.154	7.758.550	103,2	388.507	310.574	83.022	238.496	31.205	2.407.533
FORLÌ	120.189	11.390.277	94,8	580.188	459.347	129.845	394.799	50.903	3.891.374
<b>EMILIA-ROMAGNA</b>	<b>765.478</b>	<b>76.406.327</b>	<b>99,8</b>	<b>3.685.255</b>	<b>2.963.351</b>	<b>814.850</b>	<b>2.344.610</b>	<b>471.472</b>	<b>36.858.222</b>
MASSA-CARRARA	39.982	3.386.038	84,7	178.720	139.342	46.214	120.885	21.644	1.544.980
LUCCA	73.152	7.060.941	96,5	396.967	321.077	81.341	230.048	38.403	3.029.587
PISTOIA	49.755	5.038.862	101,3	269.546	217.647	54.304	161.711	26.444	2.113.993
FIRENZE	210.308	20.453.121	97,3	1.030.314	826.242	224.959	678.447	146.888	11.394.716
LIVORNO	59.114	5.311.400	89,9	264.871	211.046	65.272	178.665	46.342	3.440.257
PISA	69.018	6.860.998	99,4	353.480	289.504	75.962	225.968	43.039	3.323.504
AREZZO	63.726	6.044.055	94,8	318.725	255.465	70.246	214.601	23.874	1.845.708
SIENA	51.695	4.845.658	93,7	255.608	205.183	55.351	162.844	23.753	1.802.347
GROSSETO	48.656	4.133.290	84,9	216.149	169.829	53.589	143.763	20.197	1.455.518
<b>TOSCANA</b>	<b>665.406</b>	<b>63.134.363</b>	<b>94,9</b>	<b>3.284.380</b>	<b>2.635.335</b>	<b>727.238</b>	<b>2.116.932</b>	<b>390.584</b>	<b>29.950.626</b>
PERUGIA	121.122	12.028.761	99,3	602.435	479.327	133.592	416.612	35.427	2.883.702
TERNI	46.279	4.192.179	90,6	212.399	167.896	50.662	148.426	19.984	1.465.352
<b>UMBRIA</b>	<b>167.401</b>	<b>16.220.940</b>	<b>96,9</b>	<b>814.834</b>	<b>647.223</b>	<b>184.254</b>	<b>565.038</b>	<b>55.411</b>	<b>4.349.054</b>

## per titolo di godimento

AFFITTO					ALTRO TITOLO						
Superficie media per abitazione	STANZE		OCCUPANTI		ABITAZIONI	Superficie m <sup>2</sup>	Superficie media per abitazione	STANZE		OCCUPANTI	
	TOTALE	Adibite esclusivamente o promiscuamente ad abitazione	Famiglie	Componenti				TOTALE	Adibite esclusivamente o promiscuamente ad abitazione	Famiglie	Componenti
65,6	1.268.496	995.232	418.058	1.145.086	32.120	2.353.288	73,3	112.719	87.630	32.925	81.056
71,8	206.723	158.950	57.899	150.525	8.629	664.143	77,0	33.259	25.611	8.756	21.623
72,5	249.590	193.216	69.831	190.814	11.257	870.288	77,3	43.332	33.604	11.440	28.490
74,8	212.786	166.868	59.903	160.837	7.986	640.818	80,2	31.266	24.289	8.123	20.463
72,7	84.367	67.304	24.343	66.512	4.031	336.561	83,5	16.639	13.085	4.101	9.710
74,4	229.922	180.637	64.027	165.947	9.508	795.364	83,7	40.457	32.098	9.926	23.732
<b>68,7</b>	<b>2.251.884</b>	<b>1.762.207</b>	<b>694.061</b>	<b>1.879.721</b>	<b>73.531</b>	<b>5.660.462</b>	<b>77,0</b>	<b>277.672</b>	<b>216.317</b>	<b>75.271</b>	<b>185.074</b>
<b>69,0</b>	<b>50.706</b>	<b>38.498</b>	<b>15.053</b>	<b>40.293</b>	<b>2.527</b>	<b>176.813</b>	<b>70,0</b>	<b>9.221</b>	<b>6.982</b>	<b>2.617</b>	<b>6.533</b>
72,8	348.976	272.294	101.576	291.737	15.762	1.247.381	79,1	59.676	46.426	16.117	43.113
71,3	314.412	246.445	91.806	263.289	15.143	1.186.697	78,4	57.643	45.297	15.417	41.962
77,1	39.040	30.155	10.096	29.370	3.257	244.115	75,0	12.984	9.879	3.304	9.301
66,8	2.158.777	1.705.115	699.901	1.881.975	57.262	4.031.262	70,4	188.379	146.480	58.638	152.429
77,9	364.726	280.445	101.566	291.938	14.705	1.225.732	83,4	57.950	44.354	15.135	41.247
78,0	443.070	353.650	119.249	338.064	20.167	1.677.780	83,2	82.696	65.194	20.903	58.484
69,6	244.546	194.554	72.824	189.253	11.000	875.019	79,5	42.880	34.334	11.362	28.726
77,5	172.977	134.849	46.519	122.487	7.108	640.813	90,2	30.879	24.378	7.349	19.863
88,1	172.416	136.411	41.782	121.673	7.967	771.904	96,9	36.606	28.966	8.307	23.752
<b>70,8</b>	<b>4.258.940</b>	<b>3.353.918</b>	<b>1.285.319</b>	<b>3.529.786</b>	<b>152.371</b>	<b>11.900.703</b>	<b>78,1</b>	<b>569.693</b>	<b>445.308</b>	<b>156.532</b>	<b>418.877</b>
68,9	166.471	124.912	48.716	137.279	5.666	444.063	78,4	23.241	17.545	5.867	17.057
78,7	154.011	119.513	39.735	110.553	7.383	600.917	81,4	30.541	23.203	7.569	20.881
<b>73,3</b>	<b>320.482</b>	<b>244.425</b>	<b>88.451</b>	<b>247.832</b>	<b>13.049</b>	<b>1.044.980</b>	<b>80,1</b>	<b>53.782</b>	<b>40.748</b>	<b>13.436</b>	<b>37.938</b>
83,3	361.147	284.586	93.343	263.454	14.360	1.366.205	95,1	65.316	51.863	15.148	44.435
87,1	284.789	223.903	65.998	193.595	12.207	1.135.511	93,0	56.935	44.517	12.641	36.326
79,6	62.490	48.932	14.961	43.490	4.315	337.119	78,1	18.691	14.427	4.417	12.104
87,2	247.508	194.476	56.961	167.477	11.976	1.154.087	96,4	58.889	46.339	12.702	37.383
78,6	382.800	296.843	97.212	290.989	12.330	1.098.951	89,1	55.905	43.782	13.049	38.682
86,9	306.739	239.828	72.492	218.572	12.459	1.168.206	93,8	58.120	45.242	12.920	38.170
82,5	91.004	72.392	22.468	67.475	4.865	444.690	91,4	22.630	18.086	5.239	14.865
<b>83,8</b>	<b>1.736.477</b>	<b>1.360.960</b>	<b>423.435</b>	<b>1.245.052</b>	<b>72.512</b>	<b>6.704.769</b>	<b>92,5</b>	<b>336.486</b>	<b>264.256</b>	<b>76.116</b>	<b>221.965</b>
86,2	90.428	70.814	21.064	62.082	4.244	396.414	93,4	20.165	15.752	4.454	12.195
82,2	166.047	129.068	40.057	111.071	9.109	801.065	87,9	41.451	32.129	9.583	25.239
72,8	66.311	50.466	18.490	47.118	2.503	203.113	81,1	10.614	8.229	2.722	6.876
66,0	184.303	136.679	54.967	125.509	3.741	282.094	75,4	14.520	11.084	3.913	8.650
<b>74,9</b>	<b>507.089</b>	<b>387.027</b>	<b>134.578</b>	<b>345.780</b>	<b>19.597</b>	<b>1.682.686</b>	<b>85,9</b>	<b>86.750</b>	<b>67.194</b>	<b>20.672</b>	<b>52.960</b>
65,7	127.065	96.383	36.752	96.635	4.350	316.244	72,7	17.110	13.184	4.550	10.790
71,6	177.385	137.225	50.325	128.350	5.377	424.871	79,0	22.189	17.283	5.637	13.149
73,3	763.181	596.151	206.677	510.179	13.207	1.052.233	79,7	57.597	45.113	14.882	33.075
68,4	129.169	97.226	38.678	99.260	5.029	381.718	75,9	20.630	15.832	5.540	13.952
<b>71,6</b>	<b>1.196.800</b>	<b>926.985</b>	<b>332.432</b>	<b>834.424</b>	<b>27.963</b>	<b>2.175.066</b>	<b>77,8</b>	<b>117.526</b>	<b>91.412</b>	<b>30.609</b>	<b>70.966</b>
80,7	144.556	116.630	38.966	102.425	5.484	495.074	90,3	23.365	19.156	5.734	14.904
81,7	213.484	168.515	55.504	148.389	9.000	820.098	91,1	40.114	31.972	9.416	25.305
83,1	172.281	136.870	43.619	118.847	9.385	870.609	92,8	43.129	34.265	10.015	27.713
82,4	270.787	213.897	68.124	190.662	12.351	1.168.461	94,6	56.493	44.880	12.661	36.222
74,5	526.572	409.407	153.915	398.211	16.712	1.521.738	91,1	71.891	56.820	17.679	47.257
75,6	167.971	131.523	44.629	123.926	8.808	769.586	87,4	37.968	30.185	9.237	25.430
77,2	124.244	95.634	32.783	88.127	9.292	883.436	95,1	43.794	34.564	9.869	28.732
76,4	202.358	156.533	53.719	151.429	15.617	1.331.113	85,2	68.709	53.309	16.550	48.343
<b>78,2</b>	<b>1.822.253</b>	<b>1.429.009</b>	<b>491.259</b>	<b>1.322.016</b>	<b>86.649</b>	<b>7.860.115</b>	<b>90,7</b>	<b>385.463</b>	<b>305.151</b>	<b>91.161</b>	<b>253.906</b>
71,4	82.274	62.505	24.290	67.703	4.612	347.688	75,4	18.702	14.284	5.122	13.781
78,9	174.018	137.724	41.199	119.533	10.745	934.341	87,0	53.497	42.645	11.776	33.237
79,9	115.617	90.992	27.967	80.691	6.688	622.610	93,1	33.611	26.704	7.197	20.373
77,6	590.182	454.819	156.043	436.281	23.748	2.205.313	92,9	113.531	89.538	25.549	72.811
74,2	177.623	136.343	51.090	143.269	6.726	562.134	83,6	28.280	22.359	7.307	19.631
77,2	177.413	139.913	46.165	129.879	9.263	827.587	89,3	43.417	34.895	10.077	28.828
77,3	98.702	76.383	25.429	73.343	7.073	636.858	90,0	33.812	26.652	7.657	22.869
75,9	98.444	76.230	24.862	69.337	6.381	576.541	90,4	30.725	24.418	6.770	19.640
72,1	76.592	58.379	21.853	60.725	5.076	402.623	79,3	21.063	16.311	5.462	14.555
<b>76,7</b>	<b>1.590.865</b>	<b>1.233.288</b>	<b>418.898</b>	<b>1.180.761</b>	<b>80.312</b>	<b>7.115.695</b>	<b>88,6</b>	<b>376.638</b>	<b>297.806</b>	<b>86.917</b>	<b>245.725</b>
81,4	148.821	115.158	37.706	109.227	12.991	1.191.292	91,7	60.429	47.211	14.096	43.542
73,3	76.526	58.030	21.025	60.955	4.936	418.656	84,8	21.496	16.712	5.211	15.657
<b>78,5</b>	<b>225.347</b>	<b>173.188</b>	<b>58.731</b>	<b>170.182</b>	<b>17.927</b>	<b>1.609.948</b>	<b>89,8</b>	<b>81.925</b>	<b>63.923</b>	<b>19.307</b>	<b>59.199</b>

## segue TAV. 28 — Abitazioni occupate

PROVINCIE E REGIONI	PROPRIETÀ							ABITAZIONI	Superficie m <sup>2</sup>
	ABITAZIONI	Superficie m <sup>2</sup>	Superficie media per abitazione	STANZE		OCCUPANTI			
				TOTALE	Adibite esclusiva- mente o promiscua- mente ad abitazione	Famiglie	Componenti		
PESARO E URBINO	69.340	6.759.533	97,5	342.302	271.661	74.746	230.381	24.205	1.997.850
ANCONA	86.340	8.316.786	96,3	420.921	340.711	94.696	287.403	36.187	2.873.673
MACERATA	60.382	6.172.500	102,2	311.268	249.856	64.285	206.474	18.153	1.523.653
ASCOLI PICENO	68.312	7.091.071	103,8	353.219	282.297	74.040	244.233	21.708	1.808.704
<b>MARCHE</b>	<b>284.374</b>	<b>28.339.890</b>	<b>99,7</b>	<b>1.427.710</b>	<b>1.144.525</b>	<b>307.767</b>	<b>968.491</b>	<b>100.253</b>	<b>8.203.880</b>
VITERBO	59.399	4.967.387	83,6	255.477	196.878	64.209	179.251	21.873	1.582.972
RIETI	34.541	2.789.946	80,8	149.485	115.588	37.184	105.968	7.534	573.630
ROMA	583.965	52.920.198	90,6	2.504.756	1.936.199	607.902	1.842.080	513.268	37.705.318
LATINA	81.243	7.542.628	92,8	360.250	278.806	87.637	287.960	33.567	2.589.885
FROSINONE	102.525	9.394.625	91,6	467.119	361.137	116.342	357.893	20.872	1.665.892
<b>LAZIO</b>	<b>861.673</b>	<b>77.614.784</b>	<b>90,1</b>	<b>3.737.087</b>	<b>2.888.608</b>	<b>913.274</b>	<b>2.773.152</b>	<b>597.114</b>	<b>44.117.697</b>
L'AQUILA	69.369	5.605.858	80,8	306.260	236.950	73.712	211.246	18.740	1.372.630
TERAMO	52.238	5.192.535	99,4	258.352	203.065	57.848	195.100	14.279	1.156.714
PESCARA	49.632	4.907.676	98,9	238.318	188.327	54.773	171.589	27.195	2.244.355
CHIETI	80.546	7.524.829	93,4	383.162	299.239	87.834	269.963	23.337	1.842.214
<b>ABRUZZI</b>	<b>251.785</b>	<b>23.230.898</b>	<b>92,3</b>	<b>1.186.092</b>	<b>927.581</b>	<b>274.167</b>	<b>847.898</b>	<b>83.551</b>	<b>6.615.913</b>
ISERNIA	21.725	1.784.462	82,1	96.876	74.771	23.856	71.307	4.525	364.871
CAMPOBASSO	54.415	4.555.809	83,7	232.895	179.534	59.572	176.865	13.350	1.011.385
<b>MOLISE</b>	<b>76.140</b>	<b>6.340.271</b>	<b>83,3</b>	<b>329.771</b>	<b>254.305</b>	<b>83.428</b>	<b>248.172</b>	<b>17.875</b>	<b>1.376.256</b>
CASERTA	130.833	11.437.329	87,4	543.164	423.104	140.760	486.039	59.483	4.437.538
BENEVENTO	57.323	5.052.374	88,1	260.546	202.473	63.430	201.454	18.530	1.366.240
NAPOLI	325.429	28.166.023	86,6	1.337.858	1.059.463	352.907	1.241.474	387.828	27.185.684
AVELLINO	73.009	6.391.822	87,5	314.954	245.482	82.248	261.036	22.468	1.772.800
SALERNO	164.201	14.278.122	87,0	710.661	549.855	179.634	600.797	82.766	6.222.407
<b>CAMPANIA</b>	<b>750.795</b>	<b>65.325.670</b>	<b>87,0</b>	<b>3.167.183</b>	<b>2.480.377</b>	<b>818.979</b>	<b>2.790.800</b>	<b>571.075</b>	<b>40.984.669</b>
FOGGIA	124.054	10.008.817	80,7	434.771	347.908	131.065	430.968	57.948	3.945.000
BARI	238.860	21.384.013	89,5	947.058	751.851	253.654	840.372	155.342	11.405.132
TARANTO	94.677	8.800.757	93,0	383.843	305.354	100.771	335.713	57.626	4.242.183
BRINDISI	72.952	6.747.707	92,5	306.144	243.284	77.678	255.453	31.394	2.316.058
LECCE	165.552	16.657.522	100,6	720.645	567.067	172.649	581.232	40.018	3.331.360
<b>PUGLIA</b>	<b>696.095</b>	<b>63.526.816</b>	<b>91,4</b>	<b>2.792.461</b>	<b>2.215.464</b>	<b>735.817</b>	<b>2.443.738</b>	<b>342.328</b>	<b>25.239.733</b>
POTENZA	85.809	6.207.051	72,3	315.302	240.317	91.667	291.176	22.834	1.548.088
MATERA	37.541	2.912.986	77,6	135.350	105.354	39.935	129.647	16.913	1.216.443
<b>BASILICATA</b>	<b>123.350</b>	<b>9.120.037</b>	<b>73,9</b>	<b>450.652</b>	<b>345.671</b>	<b>131.602</b>	<b>420.823</b>	<b>39.747</b>	<b>2.764.531</b>
COSENZA	142.790	12.247.173	85,8	574.107	444.765	155.074	515.472	50.227	3.849.314
CATANZARO	146.815	11.680.330	79,6	566.506	439.651	154.426	519.117	51.981	3.750.125
REGGIO DI CALABRIA	109.079	8.676.399	79,5	433.009	339.931	114.869	369.417	43.942	3.255.847
<b>CALABRIA</b>	<b>398.684</b>	<b>32.603.902</b>	<b>81,8</b>	<b>1.573.622</b>	<b>1.224.347</b>	<b>424.369</b>	<b>1.404.006</b>	<b>146.150</b>	<b>10.855.286</b>
TRAPANI	87.775	8.620.170	98,2	394.692	314.734	92.911	287.130	27.583	2.253.598
PALERMO	191.660	17.691.744	92,3	804.826	665.212	203.066	639.726	131.066	10.568.728
MESSINA	129.310	10.530.575	81,4	539.131	433.041	139.854	406.797	58.980	4.259.164
AGRIGENTO	99.995	8.289.492	82,9	377.387	298.639	105.367	337.564	25.471	2.077.699
CALTANISSETTA	59.379	4.851.640	81,7	222.419	176.105	62.273	200.742	19.246	1.424.912
ENNA	42.711	3.182.608	74,5	163.503	130.374	47.459	143.970	9.592	677.470
CATANIA	172.692	14.624.857	84,7	703.398	573.358	183.749	577.228	101.367	7.268.831
RAGUSA	63.370	5.670.028	89,5	258.739	204.562	67.990	200.768	16.194	1.314.117
SIRACUSA	76.086	6.981.255	91,8	309.784	243.483	82.084	253.361	31.940	2.598.144
<b>SICILIA</b>	<b>922.978</b>	<b>80.442.369</b>	<b>87,2</b>	<b>3.773.879</b>	<b>3.039.508</b>	<b>984.753</b>	<b>3.047.286</b>	<b>421.439</b>	<b>32.442.663</b>
SASSARI	76.914	7.614.508	99,0	364.890	294.459	81.969	269.692	38.799	2.984.905
NUORO	57.651	5.579.290	96,8	290.238	233.257	61.475	213.446	13.338	1.081.298
ORISTANO	36.634	3.777.827	103,1	191.577	155.143	38.586	127.451	5.684	496.313
CAGLIARI	133.501	13.624.279	102,1	656.467	524.389	143.474	500.413	49.723	4.021.667
<b>SARDEGNA</b>	<b>304.700</b>	<b>30.595.904</b>	<b>100,4</b>	<b>1.503.172</b>	<b>1.207.248</b>	<b>325.504</b>	<b>1.111.002</b>	<b>107.544</b>	<b>8.584.183</b>
<b>ITALIA</b>	<b>10.333.197</b>	<b>955.427.863</b>	<b>92,5</b>	<b>46.186.353</b>	<b>36.691.689</b>	<b>10.968.571</b>	<b>33.400.538</b>	<b>6.224.994</b>	<b>461.138.556</b>

## per titolo di godimento

AFFITTO					ALTRO TITOLO						
Superficie media per abitazione	STANZE		OCCUPANTI		ABITAZIONI	Superficie m <sup>2</sup>	Superficie media per abitazione	STANZE		OCCUPANTI	
	TOTALE	Adibite esclusivamente o promiscuamente ad abitazione	Famiglie	Componenti				TOTALE	Adibite esclusivamente o promiscuamente ad abitazione	Famiglie	Componenti
82,5	102.443	79.617	25.506	75.440	7.888	714.649	90,6	36.351	28.247	8.382	25.039
79,4	149.828	118.615	38.545	110.499	9.576	869.499	90,8	45.054	35.675	10.319	31.209
83,9	79.146	62.271	18.897	56.822	7.669	744.981	97,1	38.088	30.338	8.093	26.398
83,3	93.579	73.231	22.937	72.862	9.140	851.511	93,2	43.939	34.632	9.823	32.158
<b>81,8</b>	<b>424.996</b>	<b>333.734</b>	<b>105.885</b>	<b>315.623</b>	<b>34.273</b>	<b>3.180.640</b>	<b>92,8</b>	<b>163.432</b>	<b>128.892</b>	<b>36.617</b>	<b>114.804</b>
72,4	83.546	62.829	23.069	68.279	6.021	479.843	79,7	24.747	18.855	6.420	17.962
76,1	29.707	22.733	8.003	25.207	3.227	251.914	78,1	13.271	10.122	3.450	9.868
73,5	1.877.399	1.394.930	535.289	1.622.583	59.578	4.541.444	76,2	225.105	168.412	62.349	180.447
77,2	128.899	97.037	35.528	117.046	8.428	690.861	82,0	33.744	25.521	8.951	27.315
79,8	81.759	61.818	22.224	71.219	9.293	740.655	79,7	37.124	28.050	9.972	28.343
<b>73,9</b>	<b>2.201.310</b>	<b>1.639.347</b>	<b>624.113</b>	<b>1.904.334</b>	<b>86.547</b>	<b>6.704.717</b>	<b>77,5</b>	<b>333.991</b>	<b>250.960</b>	<b>91.142</b>	<b>263.935</b>
73,2	73.199	55.538	19.725	61.344	5.703	419.169	73,5	22.914	17.445	6.002	16.668
81,0	59.062	45.381	15.366	49.447	6.334	560.646	88,5	28.375	21.955	6.935	22.696
82,5	111.029	85.417	29.224	93.528	5.521	476.835	86,4	23.735	18.382	5.972	17.948
78,9	94.790	72.693	24.897	76.849	6.927	576.764	83,3	29.516	22.649	7.411	20.619
<b>79,2</b>	<b>338.080</b>	<b>259.029</b>	<b>89.212</b>	<b>281.168</b>	<b>24.485</b>	<b>2.033.414</b>	<b>83,0</b>	<b>104.540</b>	<b>80.431</b>	<b>26.320</b>	<b>77.931</b>
80,6	18.183	13.835	4.892	15.676	1.695	127.813	75,4	6.914	5.227	1.814	4.917
75,8	50.215	37.930	14.364	45.740	4.178	319.458	76,5	16.225	12.243	4.506	12.200
<b>77,0</b>	<b>68.398</b>	<b>51.765</b>	<b>19.256</b>	<b>61.416</b>	<b>5.873</b>	<b>447.271</b>	<b>76,2</b>	<b>23.139</b>	<b>17.470</b>	<b>6.320</b>	<b>17.117</b>
74,6	211.371	162.458	62.212	216.485	13.199	987.147	74,8	47.856	36.634	13.969	44.082
73,7	70.267	54.039	19.904	66.339	5.780	433.675	75,0	22.428	17.088	6.273	18.321
70,1	1.328.744	1.030.414	419.297	1.527.436	33.775	2.562.958	75,9	125.051	97.535	36.467	127.328
78,9	85.819	66.205	24.666	82.406	7.416	561.609	75,7	27.713	21.236	8.170	23.423
75,2	309.493	236.082	89.399	308.536	16.861	1.282.819	76,1	64.737	49.159	18.326	58.161
<b>71,8</b>	<b>2.005.694</b>	<b>1.549.198</b>	<b>615.478</b>	<b>2.201.202</b>	<b>77.031</b>	<b>5.828.208</b>	<b>75,7</b>	<b>287.785</b>	<b>221.652</b>	<b>83.205</b>	<b>271.315</b>
68,1	178.023	140.909	61.200	214.153	9.355	673.797	72,0	29.995	23.749	9.880	30.713
73,4	529.331	411.534	162.504	566.476	14.003	1.134.962	81,1	51.567	40.680	14.863	45.398
73,6	195.719	151.989	60.554	207.756	7.641	638.447	83,6	28.734	22.538	8.119	26.084
73,8	113.033	87.845	32.914	114.420	5.652	473.360	83,8	22.015	17.341	5.946	19.108
83,2	151.886	118.759	41.402	138.391	12.418	1.099.142	88,5	49.253	38.163	12.908	38.631
<b>73,7</b>	<b>1.167.992</b>	<b>911.036</b>	<b>358.574</b>	<b>1.241.196</b>	<b>49.069</b>	<b>4.019.708</b>	<b>81,9</b>	<b>181.564</b>	<b>142.471</b>	<b>51.716</b>	<b>159.934</b>
67,8	77.947	59.498	24.354	80.682	6.056	399.451	66,0	20.521	15.452	6.514	19.727
71,9	59.448	46.126	17.918	61.407	3.342	231.554	69,3	10.956	8.367	3.511	10.524
<b>69,6</b>	<b>137.395</b>	<b>105.624</b>	<b>42.272</b>	<b>142.089</b>	<b>9.398</b>	<b>631.005</b>	<b>67,1</b>	<b>31.477</b>	<b>23.819</b>	<b>10.025</b>	<b>30.251</b>
76,6	180.220	138.810	54.188	181.173	13.230	1.009.188	76,3	47.775	36.551	14.224	42.469
72,1	180.539	139.501	54.731	181.954	11.704	859.360	73,4	42.249	32.379	12.340	37.618
74,1	160.784	125.129	46.187	154.235	12.640	909.626	72,0	45.678	35.720	13.412	41.676
<b>74,3</b>	<b>521.543</b>	<b>403.440</b>	<b>155.106</b>	<b>517.362</b>	<b>37.574</b>	<b>2.778.174</b>	<b>73,9</b>	<b>135.702</b>	<b>104.650</b>	<b>39.976</b>	<b>121.763</b>
81,7	110.153	87.860	28.600	94.786	7.684	669.000	87,1	31.286	24.652	7.994	24.039
80,6	498.065	415.246	138.423	482.032	19.403	1.570.984	81,0	73.063	59.432	20.580	64.902
72,2	218.213	173.845	63.732	204.758	16.392	1.191.649	72,7	61.223	48.768	17.621	50.708
81,6	93.957	74.632	26.495	90.332	7.794	602.339	77,3	27.198	21.468	8.107	23.978
74,0	67.632	53.129	19.968	67.963	5.184	370.696	71,5	16.909	13.106	5.392	15.728
70,6	34.341	26.961	10.089	33.867	3.664	247.818	67,6	12.692	9.982	3.931	11.493
71,7	358.196	293.684	107.606	363.127	18.482	1.375.360	74,4	66.889	53.740	19.542	59.667
81,1	61.532	47.937	16.980	55.658	5.384	446.867	83,0	20.445	15.940	5.668	16.580
81,3	120.070	93.375	33.450	111.396	8.265	662.664	80,2	30.498	23.744	8.700	27.515
<b>77,0</b>	<b>1.562.159</b>	<b>1.266.669</b>	<b>445.343</b>	<b>1.503.919</b>	<b>92.252</b>	<b>7.137.377</b>	<b>77,4</b>	<b>340.203</b>	<b>270.832</b>	<b>97.535</b>	<b>294.610</b>
76,9	148.392	115.429	40.591	142.361	5.473	465.538	85,1	22.516	17.810	5.724	17.739
81,1	54.626	42.384	13.926	49.377	3.103	248.847	80,2	12.842	9.920	3.302	10.212
87,3	24.939	19.532	5.901	21.015	1.811	164.810	91,0	8.258	6.472	1.900	5.635
80,9	201.299	155.747	52.969	189.152	10.234	850.557	83,1	41.895	32.540	10.869	35.170
<b>79,8</b>	<b>429.256</b>	<b>333.092</b>	<b>113.387</b>	<b>401.905</b>	<b>20.621</b>	<b>1.729.752</b>	<b>83,9</b>	<b>85.511</b>	<b>66.742</b>	<b>21.795</b>	<b>68.756</b>
<b>74,1</b>	<b>22.817.666</b>	<b>17.762.439</b>	<b>6.510.843</b>	<b>19.366.061</b>	<b>983.561</b>	<b>80.421.503</b>	<b>81,8</b>	<b>3.982.500</b>	<b>3.107.016</b>	<b>1.037.289</b>	<b>2.973.559</b>

TAV. 29 - Abitazioni occupate

PROVINCIE E REGIONI	EPOCA DI						
	Prima del 1919		1919 - 1945		1946 - 1960		1961
	Abitazioni	Stanze	Abitazioni	Stanze	Abitazioni	Stanze	Abitazioni
TORINO	146.202	521.425	105.062	353.860	190.613	625.058	264.270
VERCELLI	44.434	175.881	18.868	76.111	26.175	106.586	36.324
NOVARA	44.544	170.545	21.490	85.057	30.780	125.593	49.301
CUNEO	57.172	223.868	16.743	69.758	22.466	92.483	48.555
ASTI	27.409	124.927	8.698	38.878	9.227	37.466	18.474
ALESSANDRIA	51.613	228.908	21.312	93.751	27.233	113.966	45.449
<b>PIEMONTE</b>	<b>371.374</b>	<b>1.445.554</b>	<b>192.173</b>	<b>717.415</b>	<b>306.494</b>	<b>1.101.152</b>	<b>462.373</b>
<b>VALLE D'AOSTA</b>	<b>6.939</b>	<b>22.559</b>	<b>3.984</b>	<b>14.405</b>	<b>9.048</b>	<b>34.483</b>	<b>11.883</b>
VARESE	45.160	166.105	28.007	108.173	46.681	185.495	81.239
COMO	59.256	213.647	24.533	94.587	40.149	160.915	73.212
SONDRIO	10.712	40.533	4.443	18.333	10.930	47.523	16.307
MILANO	172.652	521.724	196.514	626.309	357.262	1.205.912	457.721
BERGAMO	51.901	199.495	20.049	80.445	47.229	193.532	90.331
BRESCIA	62.050	254.997	23.638	98.964	56.181	237.132	101.102
PAVIA	38.820	150.371	26.429	102.931	35.370	139.217	50.584
CREMONA	30.637	134.799	10.184	44.575	14.381	60.825	29.258
MANTOVA	28.761	142.356	11.310	56.130	16.376	76.529	31.656
<b>LOMBARDIA</b>	<b>499.949</b>	<b>1.824.027</b>	<b>345.107</b>	<b>1.230.447</b>	<b>624.559</b>	<b>2.307.080</b>	<b>931.410</b>
BOLZANO - BOZEN	27.727	126.030	12.849	52.010	23.844	102.711	32.895
TRENTO	40.234	156.526	13.103	53.760	21.635	93.953	37.296
<b>TRENTINO-ALTO ADIGE</b>	<b>67.961</b>	<b>282.556</b>	<b>25.952</b>	<b>105.770</b>	<b>45.479</b>	<b>196.664</b>	<b>70.191</b>
VERONA	39.027	183.680	20.899	95.771	43.530	192.254	73.472
VICENZA	36.891	170.714	18.928	89.752	38.137	185.954	65.901
BELLUNO	20.838	92.437	8.887	41.530	14.217	66.474	17.946
TREVISO	33.109	166.610	19.249	99.373	37.159	187.334	65.820
VENEZIA	42.363	184.884	23.704	105.065	59.656	264.034	76.948
PADOVA	29.525	142.867	21.529	104.802	46.366	223.689	76.969
ROVIGO	14.154	71.452	9.059	44.158	16.063	75.951	16.626
<b>VENETO</b>	<b>215.907</b>	<b>1.012.644</b>	<b>122.255</b>	<b>580.451</b>	<b>255.128</b>	<b>1.195.690</b>	<b>393.682</b>
PORDENONE	11.984	58.013	6.939	35.294	13.550	67.177	26.933
UDINE	32.508	159.982	14.895	73.913	27.568	133.889	39.019
GORIZIA	9.181	38.498	7.745	32.532	10.545	45.156	12.194
TRIESTE	33.527	119.612	14.634	52.374	25.166	93.561	28.897
<b>FRIULI-VENEZIA GIULIA</b>	<b>87.200</b>	<b>376.105</b>	<b>44.213</b>	<b>194.113</b>	<b>76.829</b>	<b>339.783</b>	<b>107.043</b>
IMPERIA	21.985	88.097	8.456	35.442	18.367	72.371	23.920
SAVONA	25.212	108.793	12.923	56.788	23.701	96.248	35.638
GENOVA	94.596	437.265	60.743	279.046	92.798	388.571	97.597
LA SPEZIA	22.283	90.032	12.857	51.423	18.511	75.506	19.695
<b>LIGURIA</b>	<b>164.076</b>	<b>724.187</b>	<b>94.979</b>	<b>422.699</b>	<b>153.377</b>	<b>632.696</b>	<b>176.850</b>
PIACENZA	18.429	78.873	10.607	44.417	18.107	74.907	29.691
PARMA	26.229	117.455	14.483	64.748	27.948	120.267	40.224
REGGIO NELL'EMILIA	23.181	108.647	13.067	59.432	21.021	98.344	40.222
MODENA	28.842	127.992	16.099	71.835	36.932	163.243	61.619
BOLOGNA	45.607	184.977	41.536	158.939	90.144	344.750	93.030
FERRARA	23.586	101.193	13.622	58.363	32.960	146.161	31.508
RAVENNA	13.862	62.767	11.586	52.504	31.800	148.561	34.046
FORLI'	19.932	83.772	16.228	68.675	42.584	186.958	61.219
<b>EMILIA-ROMAGNA</b>	<b>199.668</b>	<b>865.676</b>	<b>137.228</b>	<b>578.913</b>	<b>301.496</b>	<b>1.283.191</b>	<b>391.559</b>
MASSA-CARRARA	17.232	66.454	8.335	34.130	13.320	56.451	15.861
LUCCA	38.624	196.199	14.100	70.616	19.711	96.081	27.511
PISTOIA	19.653	97.889	8.290	41.110	15.168	74.517	23.196
FIRENZE	87.719	403.251	48.759	217.014	75.165	336.721	112.394
LIVORNO	22.329	90.725	14.254	56.907	27.683	114.028	30.960
PISA	31.833	147.674	12.415	56.880	22.844	103.655	29.491
AREZZO	22.428	103.644	9.344	42.686	16.225	74.636	25.981
SIENA	25.701	118.137	8.093	36.941	12.629	57.044	19.065
GROSSETO	14.092	55.156	8.552	34.771	18.344	76.475	17.829
<b>TOSCANA</b>	<b>279.611</b>	<b>1.279.129</b>	<b>132.142</b>	<b>591.055</b>	<b>221.089</b>	<b>989.608</b>	<b>302.288</b>
PERUGIA	35.931	161.152	15.043	68.987	27.819	129.526	45.067
TERNI	14.201	58.055	8.807	34.800	16.376	69.070	16.899
<b>UMBRIA</b>	<b>50.132</b>	<b>219.207</b>	<b>23.850</b>	<b>103.787</b>	<b>44.195</b>	<b>198.596</b>	<b>61.966</b>

## per epoca di costruzione

## COSTRUZIONE

- 1971	1972 - 1975		1976 - 1980		dopo il 1980		TOTALE	
	Stanze	Abitazioni	Stanze	Abitazioni	Stanze	Abitazioni	Stanze	Abitazioni
922.124	73.965	285.857	51.450	200.440	4.634	19.054	836.196	2.927.818
149.139	12.829	54.547	10.975	47.244	1.068	4.750	150.673	614.258
207.970	18.742	81.372	17.094	74.580	1.604	7.149	183.555	752.266
199.055	23.609	98.162	23.497	100.294	2.025	8.828	194.067	792.448
74.397	7.875	33.560	6.599	28.639	609	2.707	78.891	340.574
189.794	14.399	64.289	13.569	60.983	1.206	5.539	174.781	757.230
<b>1.742.479</b>	<b>151.419</b>	<b>617.787</b>	<b>123.184</b>	<b>512.180</b>	<b>11.146</b>	<b>48.027</b>	<b>1.618.163</b>	<b>6.184.594</b>
<b>47.568</b>	<b>5.165</b>	<b>21.033</b>	<b>3.851</b>	<b>15.396</b>	<b>462</b>	<b>1.880</b>	<b>41.332</b>	<b>157.324</b>
336.414	34.594	148.753	24.940	106.321	2.109	9.464	262.730	1.060.725
305.378	31.768	136.317	23.950	102.537	2.100	9.375	254.968	1.022.756
74.101	6.387	29.613	5.791	25.995	502	2.260	55.072	238.358
1.687.172	115.626	475.688	88.491	360.244	8.141	34.138	1.396.407	4.911.187
389.101	37.632	165.308	32.272	141.241	3.396	15.274	282.810	1.184.396
452.640	41.719	193.536	37.248	172.658	4.166	19.515	326.104	1.429.442
205.125	18.604	78.345	16.215	69.684	1.641	7.279	187.663	752.952
126.588	14.084	63.627	13.449	61.764	1.262	5.971	113.255	498.149
154.004	13.614	68.884	14.521	73.555	1.555	7.952	117.793	579.410
<b>3.730.523</b>	<b>314.028</b>	<b>1.360.071</b>	<b>256.877</b>	<b>1.113.999</b>	<b>24.872</b>	<b>111.228</b>	<b>2.996.802</b>	<b>11.677.375</b>
143.975	12.066	54.733	13.324	62.340	1.324	6.484	124.029	548.283
167.208	17.013	76.639	15.427	69.175	1.982	8.948	146.690	626.209
<b>311.183</b>	<b>29.079</b>	<b>131.372</b>	<b>28.751</b>	<b>131.515</b>	<b>3.306</b>	<b>15.432</b>	<b>270.719</b>	<b>1.174.492</b>
339.256	28.161	137.180	29.124	141.459	4.311	20.045	238.524	1.109.645
339.434	28.078	147.634	29.287	151.828	2.937	15.308	220.159	1.100.624
86.738	7.597	36.664	5.730	26.763	575	2.693	75.790	353.299
346.623	27.499	147.236	25.191	131.639	2.481	13.198	210.508	1.092.013
360.621	25.760	126.970	20.999	105.453	2.003	10.180	251.433	1.157.207
390.364	30.829	158.665	25.684	135.028	2.389	12.921	233.291	1.168.336
85.804	8.820	45.505	9.751	49.461	1.005	5.114	75.478	377.445
<b>1.948.840</b>	<b>156.744</b>	<b>799.854</b>	<b>145.766</b>	<b>741.631</b>	<b>15.701</b>	<b>79.459</b>	<b>1.305.183</b>	<b>6.358.569</b>
135.766	11.949	60.914	12.038	59.515	1.719	8.349	85.112	425.028
196.023	19.482	98.209	24.531	121.399	3.189	16.149	161.192	799.564
55.688	5.216	23.967	4.371	20.126	462	2.255	49.714	218.222
110.221	6.900	30.587	5.717	25.342	612	2.602	115.453	434.299
<b>497.698</b>	<b>43.547</b>	<b>213.677</b>	<b>46.657</b>	<b>226.382</b>	<b>5.982</b>	<b>29.355</b>	<b>411.471</b>	<b>1.877.113</b>
93.204	6.932	27.384	4.851	19.395	352	1.464	84.863	337.357
138.148	8.503	33.247	5.284	22.118	513	2.229	111.774	457.571
403.534	19.782	84.739	14.504	62.228	931	3.967	380.951	1.659.350
82.276	6.378	27.703	4.912	21.112	445	1.966	85.081	350.018
<b>717.162</b>	<b>41.595</b>	<b>173.073</b>	<b>29.551</b>	<b>124.853</b>	<b>2.241</b>	<b>9.626</b>	<b>662.669</b>	<b>2.804.296</b>
127.666	10.721	48.119	10.065	44.986	968	4.457	98.588	423.425
179.978	15.603	73.421	14.477	67.406	1.095	5.212	140.059	628.487
193.985	16.528	82.026	17.476	86.624	2.509	12.326	134.004	641.384
287.677	24.587	119.855	25.957	124.748	2.543	12.460	196.579	907.810
381.814	27.080	122.004	25.208	110.927	3.409	14.670	326.014	1.318.081
144.678	11.317	54.195	11.884	56.019	1.118	5.375	125.995	565.984
167.619	11.180	57.216	11.799	60.656	1.378	7.222	115.651	556.545
286.701	20.897	100.794	23.473	112.662	2.376	11.693	186.709	851.255
<b>1.770.118</b>	<b>137.913</b>	<b>657.630</b>	<b>140.339</b>	<b>664.028</b>	<b>15.396</b>	<b>73.415</b>	<b>1.323.599</b>	<b>5.892.971</b>
71.439	5.519	24.567	5.379	24.017	592	2.638	66.238	279.696
143.810	11.090	59.265	10.287	53.294	977	5.217	122.300	624.482
118.686	8.402	44.249	7.284	37.632	894	4.691	82.887	418.774
506.229	30.644	145.290	23.737	113.229	2.526	12.293	380.944	1.734.027
134.589	7.764	34.661	8.435	36.519	757	3.345	112.182	470.774
143.910	11.633	57.889	11.779	57.647	1.325	6.655	121.320	574.310
126.025	10.251	51.342	9.461	47.794	983	5.112	94.673	451.239
91.275	7.315	36.690	8.230	40.555	796	4.135	81.829	384.777
79.033	6.816	30.719	7.424	33.640	872	4.010	73.929	313.804
<b>1.414.996</b>	<b>99.434</b>	<b>484.672</b>	<b>92.016</b>	<b>444.327</b>	<b>9.722</b>	<b>48.096</b>	<b>1.136.302</b>	<b>5.251.883</b>
221.304	20.808	105.479	22.311	112.264	2.561	12.973	169.540	811.685
76.698	6.821	32.583	7.245	35.049	850	4.166	71.199	310.421
<b>298.002</b>	<b>27.629</b>	<b>138.062</b>	<b>29.556</b>	<b>147.313</b>	<b>3.411</b>	<b>17.139</b>	<b>240.739</b>	<b>1.122.106</b>

## segue TAV. 29 — Abitazioni occupate

PROVINCIE E REGIONI	EPOCA DI						
	Prima del 1919		1919 - 1945		1946 - 1960		1961
	Abitazioni	Stanze	Abitazioni	Stanze	Abitazioni	Stanze	Abitazioni
PESARO E URBINO	19.321	85.689	9.481	43.428	18.235	83.655	29.909
ANCONA	21.887	98.413	13.847	62.609	25.634	113.392	37.292
MACERATA	19.233	92.204	6.790	32.894	14.016	67.086	24.265
ASCOLI PICENO	17.193	82.562	9.551	46.314	18.193	87.488	30.971
<b>MARCHE</b>	<b>77.634</b>	<b>358.868</b>	<b>39.669</b>	<b>185.245</b>	<b>76.078</b>	<b>351.621</b>	<b>122.437</b>
VITERBO	24.429	88.425	9.495	36.556	15.678	65.101	18.735
RIETI	13.422	51.265	5.450	22.233	6.885	29.533	9.858
ROMA	83.876	318.365	151.914	595.614	332.183	1.276.993	379.445
LATINA	10.287	35.005	12.192	47.338	25.413	100.608	40.394
FROSINONE	22.790	88.713	14.585	58.684	30.273	127.620	34.184
<b>LAZIO</b>	<b>154.804</b>	<b>581.773</b>	<b>193.636</b>	<b>760.425</b>	<b>410.432</b>	<b>1.599.855</b>	<b>482.616</b>
L'AQUILA	27.927	108.143	14.529	58.947	15.336	64.454	16.835
TERAMO	10.737	46.906	7.312	32.623	12.774	58.900	21.535
PESCARA	10.185	41.366	8.086	34.153	17.224	75.887	28.916
CHIETI	18.396	75.128	12.491	52.926	23.611	104.454	29.526
<b>ABRUZZI</b>	<b>67.245</b>	<b>271.543</b>	<b>42.418</b>	<b>178.649</b>	<b>68.945</b>	<b>303.695</b>	<b>96.812</b>
ISERNIA	8.450	33.690	3.618	15.027	4.873	20.610	5.616
CAMPOBASSO	20.519	74.704	9.200	34.907	9.972	41.939	16.656
<b>MOLISE</b>	<b>28.969</b>	<b>108.394</b>	<b>12.818</b>	<b>49.934</b>	<b>14.845</b>	<b>62.549</b>	<b>22.272</b>
CASERTA	46.288	160.914	23.034	78.825	27.929	107.097	53.552
BENEVENTO	18.657	73.432	10.783	43.140	13.376	56.712	22.187
NAPOLI	154.500	476.589	74.692	244.313	143.394	541.377	237.421
AVELLINO	20.891	74.264	13.034	46.186	13.398	54.514	29.982
SALERNO	54.644	197.006	27.568	100.099	47.437	192.904	75.937
<b>CAMPANIA</b>	<b>294.980</b>	<b>982.205</b>	<b>149.111</b>	<b>512.563</b>	<b>245.534</b>	<b>952.604</b>	<b>419.079</b>
FOGGIA	36.060	87.003	25.031	65.579	39.295	130.482	51.778
BARI	75.244	217.299	50.240	153.282	67.235	247.018	124.497
TARANTO	19.712	61.871	21.909	70.132	35.044	127.201	45.267
BRINDISI	19.349	64.525	16.162	56.008	23.197	91.864	28.181
LECCE	36.444	133.653	33.970	126.248	47.338	194.124	56.222
<b>PUGLIA</b>	<b>186.809</b>	<b>564.351</b>	<b>147.312</b>	<b>471.249</b>	<b>212.109</b>	<b>790.689</b>	<b>305.945</b>
POTENZA	26.966	80.756	15.223	46.931	19.830	70.321	27.245
MATERA	10.128	25.905	6.496	18.121	14.813	53.264	13.974
<b>BASILICATA</b>	<b>37.094</b>	<b>106.661</b>	<b>21.719</b>	<b>65.052</b>	<b>34.643</b>	<b>123.585</b>	<b>41.219</b>
COSENZA	42.709	141.848	25.993	88.040	33.620	128.126	53.790
CATANZARO	38.336	121.020	30.167	97.179	39.820	142.450	51.841
REGGIO DI CALABRIA	21.734	71.827	32.735	112.978	33.433	124.780	42.214
<b>CALABRIA</b>	<b>102.779</b>	<b>334.695</b>	<b>88.895</b>	<b>298.197</b>	<b>106.873</b>	<b>395.356</b>	<b>147.845</b>
TRAPANI	16.025	63.157	17.440	69.033	25.494	108.037	32.617
PALERMO	51.400	170.684	46.040	161.882	66.606	265.355	101.200
MESSINA	33.284	119.472	40.559	147.547	33.974	132.874	52.551
AGRIGENTO	21.445	67.751	19.555	61.587	23.533	83.012	36.813
CALTANISSETTA	10.015	30.299	12.785	38.546	17.433	60.841	22.937
ENNA	11.024	36.168	9.935	32.316	9.969	36.527	13.314
CATANIA	40.196	134.466	43.269	140.660	57.018	210.880	84.752
RAGUSA	11.862	40.860	12.536	41.955	15.014	56.960	23.986
SIRACUSA	10.568	35.470	14.838	48.451	22.712	83.820	37.515
<b>SICILIA</b>	<b>205.819</b>	<b>698.327</b>	<b>216.957</b>	<b>741.977</b>	<b>271.753</b>	<b>1.038.306</b>	<b>405.685</b>
SASSARI	14.764	54.151	13.453	53.093	23.478	100.889	35.553
NUORO	8.170	33.950	7.300	33.349	15.923	76.129	20.167
ORISTANO	7.815	37.261	6.303	31.325	9.494	49.393	9.782
CAGLIARI	19.793	84.610	26.661	116.855	44.530	208.682	49.911
<b>SARDEGNA</b>	<b>50.542</b>	<b>209.972</b>	<b>53.717</b>	<b>234.622</b>	<b>93.425</b>	<b>435.093</b>	<b>115.413</b>
<b>ITALIA</b>	<b>3.149.492</b>	<b>12.268.433</b>	<b>2.088.135</b>	<b>8.036.968</b>	<b>3.572.331</b>	<b>14.332.296</b>	<b>5.068.568</b>



## per epoca di costruzione

## COSTRUZIONE

- 1971	1972 - 1975		1976 - 1980		dopo il 1980		TOTALE	
Stanze	Abitazioni	Stanze	Abitazioni	Stanze	Abitazioni	Stanze	Abitazioni	Stanze
146.217	11.268	56.317	12.055	59.823	1.164	5.967	101.433	481.096
176.697	16.703	81.956	15.101	74.548	1.639	8.188	132.103	615.803
122.698	10.025	52.051	10.827	56.092	1.048	5.477	86.204	428.502
155.308	10.903	56.303	11.218	56.969	1.131	5.793	99.160	490.737
<b>600.920</b>	<b>48.899</b>	<b>246.627</b>	<b>49.201</b>	<b>247.432</b>	<b>4.982</b>	<b>25.425</b>	<b>418.900</b>	<b>2.016.138</b>
85.321	9.052	41.805	9.158	42.882	746	3.680	87.293	363.770
44.762	4.505	20.703	4.787	22.128	395	1.839	45.302	192.463
1.526.242	112.306	475.042	90.647	385.847	6.440	29.157	1.156.811	4.607.260
176.916	17.245	79.073	16.439	77.661	1.268	6.292	123.238	522.893
161.829	15.770	76.074	14.162	68.469	926	4.613	132.690	586.002
<b>1.995.070</b>	<b>158.878</b>	<b>692.697</b>	<b>135.193</b>	<b>596.987</b>	<b>9.775</b>	<b>45.581</b>	<b>1.545.334</b>	<b>6.272.388</b>
80.335	9.161	42.979	9.295	43.975	729	3.540	93.812	402.373
105.968	9.518	47.203	9.905	48.842	1.070	5.347	72.851	345.789
135.104	9.523	45.947	7.557	36.514	857	4.111	82.348	373.082
143.326	12.626	62.050	12.892	63.260	1.268	6.324	110.810	507.468
<b>464.733</b>	<b>40.828</b>	<b>198.179</b>	<b>39.649</b>	<b>192.591</b>	<b>3.924</b>	<b>19.322</b>	<b>359.821</b>	<b>1.628.712</b>
26.709	2.594	12.403	2.599	12.576	195	958	27.945	121.973
75.774	7.474	34.256	7.497	34.795	625	2.960	71.943	299.335
<b>102.483</b>	<b>10.068</b>	<b>46.659</b>	<b>10.096</b>	<b>47.371</b>	<b>820</b>	<b>3.918</b>	<b>99.888</b>	<b>421.308</b>
225.297	25.274	108.588	25.571	113.149	1.867	8.521	203.515	802.391
102.285	8.549	39.946	7.470	34.802	611	2.924	81.633	353.241
970.433	65.934	265.768	64.776	266.186	6.315	26.987	747.032	2.791.653
136.002	12.442	57.157	12.004	55.162	1.142	5.201	102.893	428.486
335.533	26.541	116.805	28.834	129.674	2.867	12.870	263.828	1.084.891
<b>1.769.550</b>	<b>138.740</b>	<b>588.264</b>	<b>138.655</b>	<b>598.973</b>	<b>12.802</b>	<b>56.503</b>	<b>1.398.901</b>	<b>5.460.662</b>
202.495	16.763	66.752	20.797	83.936	1.633	6.542	191.357	642.789
517.404	42.489	182.446	44.373	192.094	4.127	18.413	408.205	1.527.956
187.793	17.876	75.749	18.637	79.018	1.499	6.532	159.944	608.296
124.763	11.018	49.425	11.125	50.183	966	4.424	109.998	441.192
259.004	20.922	98.650	21.273	101.112	1.819	8.993	217.988	921.784
<b>1.291.459</b>	<b>109.068</b>	<b>473.022</b>	<b>116.205</b>	<b>506.343</b>	<b>10.044</b>	<b>44.904</b>	<b>1.087.492</b>	<b>4.142.017</b>
108.814	11.520	48.048	12.262	52.768	1.653	6.132	114.699	413.770
55.832	5.839	24.395	5.977	25.661	569	2.576	57.796	205.754
<b>164.646</b>	<b>17.359</b>	<b>72.443</b>	<b>18.239</b>	<b>78.429</b>	<b>2.222</b>	<b>8.708</b>	<b>172.495</b>	<b>619.524</b>
225.471	25.526	110.015	22.751	100.170	1.858	8.432	206.247	802.102
214.470	25.332	105.537	23.152	100.383	1.852	8.255	210.500	789.294
177.789	17.723	75.348	16.379	70.228	1.443	6.521	165.661	639.471
<b>617.730</b>	<b>68.581</b>	<b>290.900</b>	<b>62.282</b>	<b>270.781</b>	<b>5.153</b>	<b>23.208</b>	<b>582.408</b>	<b>2.230.867</b>
149.143	14.673	68.040	15.615	73.194	1.178	5.527	123.042	536.131
441.488	37.838	164.578	35.758	157.111	3.287	14.856	342.129	1.375.954
227.456	22.529	97.791	19.796	84.865	1.989	8.562	204.682	818.567
150.114	16.219	67.421	14.682	64.120	1.013	4.537	133.260	498.542
92.061	10.376	41.642	9.556	40.607	707	2.964	83.809	306.960
56.579	5.844	24.050	5.416	22.885	465	2.011	55.967	210.536
356.241	34.925	147.889	30.289	129.138	2.092	9.209	292.541	1.128.483
105.172	10.149	44.650	10.527	47.211	874	3.908	84.948	340.716
158.391	16.011	69.832	13.594	59.751	1.053	4.637	116.291	460.352
<b>1.736.645</b>	<b>168.564</b>	<b>725.893</b>	<b>155.233</b>	<b>678.882</b>	<b>12.658</b>	<b>56.211</b>	<b>1.436.669</b>	<b>5.676.241</b>
166.622	15.739	74.424	15.989	75.972	2.210	10.647	121.186	535.798
102.158	10.417	51.987	10.794	53.638	1.321	6.495	74.092	357.706
51.675	4.537	23.686	5.511	28.014	687	3.420	44.129	224.774
241.888	23.146	110.608	25.897	120.528	3.520	16.490	193.458	899.661
<b>562.343</b>	<b>53.839</b>	<b>260.705</b>	<b>58.191</b>	<b>278.152</b>	<b>7.738</b>	<b>37.052</b>	<b>432.865</b>	<b>2.017.939</b>
<b>21.784.148</b>	<b>1.821.377</b>	<b>8.192.620</b>	<b>1.679.492</b>	<b>7.617.565</b>	<b>162.357</b>	<b>754.489</b>	<b>17.541.752</b>	<b>72.986.519</b>

## TAV. 30 - Abitazioni occupate

PROVINCIE E REGIONI	ABITAZIONI							
	1			2			3	
	Abitazioni	Occupanti		Abitazioni	Occupanti		Abitazioni	Occu
		Famiglie	Componenti		Famiglie	Componenti		Famiglie
TORINO	14.427	14.753	21.145	183.538	186.657	411.338	278.627	284.245
VERCELLI	1.577	1.590	2.034	16.247	16.376	26.285	35.212	35.598
NOVARA	1.962	1.989	2.611	18.866	19.033	32.152	41.885	42.435
CUNEO	2.326	2.335	2.870	19.570	19.707	32.477	45.413	45.924
ASTI	606	607	746	6.751	6.802	11.940	16.664	16.807
ALESSANDRIA	1.179	1.197	1.588	12.753	13.021	21.413	36.013	36.954
<b>PIEMONTE</b>	<b>22.077</b>	<b>22.471</b>	<b>30.994</b>	<b>257.725</b>	<b>261.596</b>	<b>535.605</b>	<b>453.814</b>	<b>461.963</b>
<b>VALLE D'AOSTA</b>	<b>962</b>	<b>971</b>	<b>1.342</b>	<b>5.536</b>	<b>5.700</b>	<b>10.284</b>	<b>10.377</b>	<b>10.821</b>
VARESE	2.988	3.043	4.096	28.550	28.912	56.011	60.780	61.863
COMO	3.539	3.592	5.476	28.918	29.212	55.606	60.285	61.185
SONDRIO	426	429	586	4.362	4.394	7.263	10.446	10.598
MILANO	43.312	44.014	63.457	278.745	282.435	607.264	400.814	407.568
BERGAMO	2.733	2.763	3.432	23.228	23.578	41.251	54.697	56.084
BRESCIA	2.818	2.850	3.465	23.736	24.148	41.862	56.431	57.970
PAVIA	1.907	1.938	2.486	23.247	23.639	42.200	42.906	43.858
CREMONA	996	1.007	1.499	8.845	8.990	14.582	19.445	19.804
MANTOVA	635	638	785	5.894	5.989	9.731	14.185	14.518
<b>LOMBARDIA</b>	<b>59.354</b>	<b>60.274</b>	<b>85.282</b>	<b>425.525</b>	<b>431.297</b>	<b>875.770</b>	<b>719.989</b>	<b>733.448</b>
BOLZANO - BOZEN	2.358	2.400	3.289	9.227	9.481	18.180	25.718	26.675
TRENTO	741	747	918	9.797	9.916	15.765	30.346	30.975
<b>TRENTINO-ALTO ADIGE</b>	<b>3.099</b>	<b>3.147</b>	<b>4.207</b>	<b>19.024</b>	<b>19.397</b>	<b>33.945</b>	<b>56.064</b>	<b>57.650</b>
VERONA	1.388	1.437	2.694	10.837	11.156	18.797	32.010	33.313
VICENZA	583	594	753	8.305	8.424	13.959	22.145	22.737
BELLUNO	520	532	959	4.163	4.194	6.847	11.530	11.712
TREVISO	523	543	841	5.914	6.040	9.720	17.050	17.675
VENEZIA	1.164	1.185	1.748	10.404	10.645	20.359	38.372	39.606
PADOVA	850	866	1.222	8.543	8.669	15.727	22.152	22.742
ROVIGO	197	203	318	3.440	3.529	6.708	8.278	8.686
<b>VENETO</b>	<b>5.225</b>	<b>5.360</b>	<b>8.535</b>	<b>51.606</b>	<b>52.657</b>	<b>92.117</b>	<b>151.537</b>	<b>156.471</b>
PORDENONE	291	299	399	2.956	3.026	4.593	7.084	7.323
UDINE	608	623	855	6.019	6.147	9.837	16.472	17.065
GORIZIA	274	278	358	3.004	3.087	5.086	7.997	8.492
TRIESTE	1.297	1.307	1.659	15.737	15.914	25.821	33.999	34.609
<b>FRIULI-VENEZIA GIULIA</b>	<b>2.470</b>	<b>2.507</b>	<b>3.271</b>	<b>27.716</b>	<b>28.174</b>	<b>45.337</b>	<b>65.552</b>	<b>67.489</b>
IMPERIA	1.117	1.145	1.666	8.319	8.490	15.885	22.112	22.768
SAVONA	761	777	1.170	9.265	9.463	17.651	27.122	28.085
GENOVA	2.206	2.374	3.782	22.738	24.188	46.469	79.383	85.102
LA SPEZIA	389	407	630	5.724	6.008	11.197	20.665	22.122
<b>LIGURIA</b>	<b>4.473</b>	<b>4.703</b>	<b>7.248</b>	<b>46.046</b>	<b>48.149</b>	<b>91.202</b>	<b>149.282</b>	<b>158.077</b>
PIACENZA	605	612	775	7.159	7.275	11.777	16.679	17.141
PARMA	746	774	979	7.633	7.763	12.663	22.368	22.916
REGGIO NELL'EMILIA	495	503	611	5.973	6.131	9.841	16.315	17.032
MODENA	1.172	1.201	1.878	9.237	9.329	15.810	27.804	28.189
BOLOGNA	2.044	2.090	2.782	27.939	28.595	50.901	89.812	93.431
FERRARA	1.129	1.148	1.515	9.398	9.517	16.984	18.801	19.324
RAVENNA	729	741	1.012	6.420	6.567	10.628	15.435	16.147
FORLI'	913	923	1.239	9.952	10.197	18.034	27.760	29.061
<b>EMILIA-ROMAGNA</b>	<b>7.833</b>	<b>7.992</b>	<b>10.791</b>	<b>83.711</b>	<b>85.374</b>	<b>146.638</b>	<b>234.974</b>	<b>243.241</b>
MASSA-CARRARA	391	413	712	5.621	5.892	12.127	12.980	14.170
LUCCA	369	382	624	4.041	4.167	7.917	13.118	13.825
PISTOIA	194	197	298	2.427	2.481	4.537	8.773	9.099
FIRENZE	1.607	1.666	2.610	15.522	15.992	30.394	66.945	69.529
LIVORNO	530	546	937	7.603	7.825	16.149	23.114	24.441
PISA	439	463	770	5.509	5.666	10.639	17.047	17.810
AREZZO	188	195	284	3.063	3.136	5.509	12.727	13.247
SIENA	538	551	1.230	3.562	3.618	6.373	12.964	13.368
GROSSETO	395	411	778	4.712	4.833	9.197	14.669	15.504
<b>TOSCANA</b>	<b>4.651</b>	<b>4.824</b>	<b>8.243</b>	<b>52.060</b>	<b>53.610</b>	<b>102.842</b>	<b>182.337</b>	<b>190.993</b>
PERUGIA	528	544	904	6.660	6.850	12.556	23.093	24.262
TERNI	262	269	426	4.527	4.636	9.225	13.166	13.736
<b>UMBRIA</b>	<b>790</b>	<b>813</b>	<b>1.330</b>	<b>11.187</b>	<b>11.486</b>	<b>21.781</b>	<b>36.259</b>	<b>37.998</b>

## per numero di stanze

## CON STANZE

panti	4			5			6 e più			
	Abitazioni	Occupanti		Abitazioni	Occupanti		Abitazioni	Stanze	Occupanti	
		Famiglie	Componenti		Famiglie	Componenti			Famiglie	Componenti
Componenti										
760.039	213.056	218.605	631.838	88.920	91.926	291.566	57.628	413.610	60.157	196.026
78.438	53.414	54.232	145.821	24.868	25.481	75.342	19.355	136.555	20.026	61.513
96.952	65.593	66.805	188.418	32.421	33.299	103.793	22.828	162.440	23.774	77.102
107.234	68.636	69.627	197.889	33.792	34.491	110.877	24.330	171.239	25.094	87.244
40.177	26.161	26.492	70.399	14.666	14.988	43.657	14.043	98.500	14.485	44.955
80.570	62.455	64.672	166.304	34.010	35.797	100.606	28.371	202.636	30.580	88.523
<b>1.163.410</b>	<b>489.315</b>	<b>500.433</b>	<b>1.400.669</b>	<b>228.677</b>	<b>235.982</b>	<b>725.841</b>	<b>166.555</b>	<b>1.184.980</b>	<b>174.116</b>	<b>555.363</b>
<b>25.080</b>	<b>14.452</b>	<b>15.299</b>	<b>41.666</b>	<b>6.568</b>	<b>7.011</b>	<b>21.127</b>	<b>3.437</b>	<b>23.511</b>	<b>3.760</b>	<b>11.686</b>
159.002	96.267	98.668	299.472	43.915	45.498	151.677	30.230	213.654	31.683	110.734
159.265	89.369	91.135	283.714	44.518	45.787	156.930	28.339	200.460	29.336	105.711
26.056	17.112	17.423	53.671	14.141	14.448	50.673	8.585	58.717	8.836	33.537
1.085.701	420.957	430.163	1.331.362	164.605	169.506	573.109	87.974	601.090	91.283	317.323
143.922	105.840	108.982	341.313	62.849	65.335	226.743	33.463	233.511	35.155	129.045
141.614	111.005	115.116	340.188	77.744	81.579	271.063	54.370	377.119	58.402	208.018
101.907	67.663	69.923	191.397	29.181	30.619	91.992	22.759	159.276	24.388	77.747
44.640	41.443	42.708	119.942	22.669	23.727	74.637	19.857	142.011	21.458	71.258
32.783	35.668	36.876	102.217	28.006	29.419	95.084	33.405	241.730	36.132	132.839
<b>1.894.890</b>	<b>985.324</b>	<b>1.010.994</b>	<b>3.063.276</b>	<b>487.628</b>	<b>505.918</b>	<b>1.691.908</b>	<b>318.982</b>	<b>2.227.568</b>	<b>336.673</b>	<b>1.186.212</b>
66.369	37.349	39.014	119.770	25.150	26.425	97.470	24.227	175.171	26.182	118.123
71.071	47.786	49.071	141.927	38.960	40.208	133.901	19.060	128.892	19.972	71.857
<b>137.440</b>	<b>85.135</b>	<b>88.085</b>	<b>261.697</b>	<b>64.110</b>	<b>66.633</b>	<b>231.371</b>	<b>43.287</b>	<b>304.063</b>	<b>46.154</b>	<b>189.980</b>
78.611	83.299	87.709	251.797	61.097	65.102	213.528	49.893	351.872	54.547	198.535
52.086	59.278	61.043	174.239	66.896	69.446	229.852	62.952	445.404	66.521	245.850
26.093	22.714	23.187	61.900	20.054	20.614	63.971	16.809	118.737	17.535	57.372
39.554	53.139	55.621	157.326	65.506	69.212	228.771	68.376	488.426	74.588	275.254
102.592	85.219	88.610	266.473	66.698	70.542	238.499	49.576	345.753	53.878	200.809
57.118	66.524	68.480	208.091	67.902	70.536	242.069	67.320	478.338	71.029	276.766
21.663	23.412	25.055	70.176	17.012	18.716	58.730	23.139	166.826	26.823	92.462
<b>377.717</b>	<b>393.585</b>	<b>409.705</b>	<b>1.190.002</b>	<b>365.165</b>	<b>384.168</b>	<b>1.275.420</b>	<b>338.065</b>	<b>2.395.356</b>	<b>364.921</b>	<b>1.347.048</b>
15.251	22.218	23.065	60.906	29.219	30.629	98.643	23.344	162.606	25.151	88.483
36.063	44.165	46.038	120.014	48.033	50.715	155.769	45.895	320.677	49.625	167.205
17.981	18.612	20.042	51.878	12.302	13.860	39.857	7.525	51.991	8.811	27.094
73.646	40.305	41.398	105.649	16.186	16.928	48.021	7.929	57.381	8.606	24.943
<b>142.941</b>	<b>125.300</b>	<b>130.543</b>	<b>338.447</b>	<b>105.740</b>	<b>112.132</b>	<b>342.290</b>	<b>84.693</b>	<b>592.655</b>	<b>92.193</b>	<b>307.725</b>
52.361	29.803	30.977	80.456	14.787	15.672	43.637	8.725	60.119	9.507	26.721
63.473	40.111	42.306	108.254	21.734	23.398	64.679	12.781	87.800	13.997	39.084
190.550	129.297	141.806	350.075	85.065	96.525	248.298	62.262	431.006	72.741	191.688
50.841	32.323	36.245	92.919	16.611	19.564	52.903	9.369	63.839	11.371	31.507
<b>357.225</b>	<b>231.534</b>	<b>251.334</b>	<b>631.704</b>	<b>138.197</b>	<b>155.159</b>	<b>409.517</b>	<b>93.137</b>	<b>642.764</b>	<b>107.616</b>	<b>289.000</b>
37.552	39.925	41.379	111.650	19.974	20.967	63.564	14.246	98.895	15.234	49.528
49.628	51.611	53.364	140.952	32.464	34.244	102.911	25.237	176.607	27.276	89.128
36.216	42.595	44.814	118.842	35.222	37.966	115.986	33.404	233.508	37.063	127.821
64.039	65.783	66.933	186.422	52.530	54.023	173.998	40.053	278.970	41.829	149.452
222.597	112.147	118.444	322.604	57.744	62.185	188.694	36.328	253.415	39.988	132.905
45.536	44.713	46.394	128.769	27.614	29.379	92.030	24.340	172.734	27.029	93.266
34.938	34.468	36.664	97.785	28.144	30.620	92.813	30.455	218.079	34.935	118.179
70.105	63.462	67.385	193.781	49.189	53.051	171.459	35.433	247.365	39.497	139.953
<b>560.611</b>	<b>454.704</b>	<b>475.377</b>	<b>1.300.805</b>	<b>302.881</b>	<b>322.435</b>	<b>1.001.455</b>	<b>239.496</b>	<b>1.679.573</b>	<b>262.851</b>	<b>900.232</b>
34.377	24.369	27.688	75.006	13.850	16.323	47.298	9.027	62.397	11.140	32.849
32.665	33.356	35.892	95.952	31.429	34.564	102.012	39.987	286.108	45.486	143.648
20.963	24.518	25.844	71.149	22.170	23.947	73.010	24.805	178.485	27.900	92.818
167.475	136.608	144.513	416.318	88.792	96.047	304.751	71.470	510.149	78.804	265.991
61.131	43.301	47.315	132.505	24.267	27.675	82.481	13.367	91.157	15.867	48.362
42.789	39.112	41.917	117.661	31.099	34.285	106.157	28.114	199.769	32.063	106.659
31.339	30.546	32.742	94.406	26.876	29.773	95.712	21.273	150.180	24.239	83.563
30.456	25.773	27.038	75.174	20.548	22.189	69.489	18.444	132.391	20.219	69.099
36.127	28.435	30.984	84.417	15.985	17.984	52.917	9.733	66.313	11.188	35.607
<b>457.322</b>	<b>386.018</b>	<b>413.933</b>	<b>1.162.588</b>	<b>275.016</b>	<b>302.787</b>	<b>933.827</b>	<b>236.220</b>	<b>1.676.949</b>	<b>266.906</b>	<b>878.596</b>
59.925	50.884	54.780	161.559	48.098	53.157	174.705	40.277	284.532	45.801	159.732
34.266	25.191	27.107	79.033	17.110	18.827	60.419	10.943	75.293	12.323	41.669
<b>94.191</b>	<b>76.075</b>	<b>81.887</b>	<b>240.592</b>	<b>65.208</b>	<b>71.984</b>	<b>235.124</b>	<b>51.220</b>	<b>359.825</b>	<b>58.124</b>	<b>201.401</b>

## segue TAV. 30 — Abitazioni occupate

PROVINCIE E REGIONI	ABITAZIONI							
	1			2			3	
	Abitazioni	Occupanti		Abitazioni	Occupanti		Abitazioni	Occu
		Famiglie	Componenti		Famiglie	Componenti		Famiglie
PESARO E URBINO	368	378	653	4.402	4.511	8.058	12.837	13.366
ANCONA	318	330	546	4.709	4.814	8.442	16.114	16.768
MACERATA	147	149	253	1.918	1.942	3.278	8.782	9.036
ASCOLI PICENO	202	208	407	2.556	2.629	4.989	10.881	11.361
<b>MARCHE</b>	<b>1.035</b>	<b>1.065</b>	<b>1.859</b>	<b>13.585</b>	<b>13.896</b>	<b>24.767</b>	<b>48.614</b>	<b>50.531</b>
VITERBO	530	540	878	7.309	7.461	15.186	18.505	19.318
RIETI	338	344	548	3.894	3.986	8.242	9.052	9.424
ROMA	9.666	9.869	18.807	88.875	90.917	211.563	321.855	331.381
LATINA	1.056	1.080	1.990	8.813	9.105	21.122	23.164	24.326
FROSINONE	1.133	1.169	1.871	10.779	11.170	24.216	23.696	25.350
<b>LAZIO</b>	<b>12.723</b>	<b>13.002</b>	<b>24.094</b>	<b>119.670</b>	<b>122.639</b>	<b>280.329</b>	<b>396.272</b>	<b>409.799</b>
L'AQUILA	669	681	1.046	8.764	8.946	18.351	18.709	19.536
TERAMO	343	367	699	3.070	3.228	6.762	9.445	10.160
PESCARA	413	437	765	4.290	4.454	9.435	12.204	12.870
CHIETI	713	728	1.198	7.572	7.761	14.818	15.976	16.759
<b>ABRUZZI</b>	<b>2.138</b>	<b>2.213</b>	<b>3.708</b>	<b>23.696</b>	<b>24.389</b>	<b>49.366</b>	<b>56.334</b>	<b>59.325</b>
ISERNIA	202	207	356	2.618	2.741	5.784	5.132	5.469
CAMPOBASSO	1.306	1.335	2.193	8.976	9.257	20.134	13.843	14.689
<b>MOLISE</b>	<b>1.508</b>	<b>1.542</b>	<b>2.549</b>	<b>11.594</b>	<b>11.998</b>	<b>25.918</b>	<b>18.975</b>	<b>20.158</b>
CASERTA	7.245	7.383	14.153	25.815	26.522	72.837	46.853	49.009
BENEVENTO	1.613	1.674	2.973	8.637	9.070	21.328	14.794	15.853
NAPOLI	34.483	35.967	90.767	99.411	104.956	339.631	192.906	205.431
AVELLINO	2.843	2.934	5.321	12.900	13.482	31.775	19.327	20.952
SALERNO	4.892	5.076	10.470	26.305	27.559	74.090	59.489	63.361
<b>CAMPANIA</b>	<b>51.076</b>	<b>53.034</b>	<b>123.684</b>	<b>173.068</b>	<b>181.589</b>	<b>539.661</b>	<b>333.369</b>	<b>354.606</b>
FOGGIA	22.577	23.365	55.522	35.662	37.085	108.050	41.852	43.926
BARI	17.782	18.220	37.681	60.181	62.146	173.876	96.207	100.343
TARANTO	4.680	4.780	10.623	19.370	19.984	56.650	40.693	42.556
BRINDISI	4.218	4.313	9.656	11.097	11.512	31.030	23.590	24.686
LECCE	3.421	3.488	6.218	18.621	19.087	44.536	47.386	49.039
<b>PUGLIA</b>	<b>52.678</b>	<b>54.166</b>	<b>119.700</b>	<b>144.931</b>	<b>149.814</b>	<b>414.142</b>	<b>249.728</b>	<b>260.550</b>
POTENZA	6.206	6.370	12.580	22.673	23.512	60.901	27.858	29.444
MATERA	4.523	4.631	9.462	10.453	10.761	29.078	12.516	13.097
<b>BASILICATA</b>	<b>10.729</b>	<b>11.001</b>	<b>22.042</b>	<b>33.126</b>	<b>34.273</b>	<b>89.979</b>	<b>40.374</b>	<b>42.541</b>
COSENZA	5.544	5.772	10.457	28.415	29.732	75.107	50.634	53.951
CATANZARO	7.246	7.371	12.354	34.060	34.887	85.587	54.119	56.453
REGGIO DI CALABRIA	3.520	3.581	6.064	22.265	23.009	54.617	44.394	46.323
<b>CALABRIA</b>	<b>16.310</b>	<b>16.724</b>	<b>28.875</b>	<b>84.740</b>	<b>87.628</b>	<b>215.311</b>	<b>149.147</b>	<b>156.727</b>
TRAPANI	1.054	1.065	1.697	7.963	8.170	17.638	24.879	25.761
PALERMO	7.163	7.367	15.031	43.013	44.563	125.005	79.117	82.959
MESSINA	3.213	3.336	6.524	22.367	23.644	57.565	49.696	53.061
AGRIGENTO	4.531	4.605	7.766	21.489	22.107	55.181	33.668	35.077
CALTANISSETTA	4.281	4.355	8.263	14.904	15.279	40.818	20.294	21.080
ENNA	2.261	2.322	4.463	9.226	9.725	24.729	14.176	15.356
CATANIA	9.147	9.420	19.501	42.698	44.624	123.042	74.394	78.364
RAGUSA	2.489	2.577	4.672	9.205	9.609	21.809	19.907	20.990
SIRACUSA	2.956	3.048	5.952	13.373	13.845	34.328	27.188	28.620
<b>SICILIA</b>	<b>37.095</b>	<b>38.095</b>	<b>73.869</b>	<b>184.238</b>	<b>191.566</b>	<b>500.115</b>	<b>343.319</b>	<b>361.268</b>
SASSARI	1.713	1.743	3.096	9.337	9.599	22.766	21.370	22.166
NUORO	561	572	818	4.177	4.271	8.649	10.940	11.378
ORISTANO	216	219	380	1.427	1.480	3.106	4.958	5.135
CAGLIARI	1.648	1.696	3.896	8.162	8.466	21.266	28.110	29.576
<b>SARDEGNA</b>	<b>4.138</b>	<b>4.230</b>	<b>8.190</b>	<b>23.103</b>	<b>23.816</b>	<b>55.787</b>	<b>65.378</b>	<b>68.255</b>
<b>ITALIA</b>	<b>300.364</b>	<b>308.134</b>	<b>569.813</b>	<b>1.791.887</b>	<b>1.839.048</b>	<b>4.150.896</b>	<b>3.761.695</b>	<b>3.901.911</b>

## per numero di stanze

## CON STANZE

panti	4			5			6 e più			
	Abitazioni	Occupanti		Abitazioni	Occupanti		Abitazioni	Stanze	Occupanti	
		Famiglie	Componenti		Famiglie	Componenti			Famiglie	Componenti
Componenti										
31.953	31.196	33.144	95.838	29.811	32.102	106.031	22.819	159.574	25.133	88.327
38.841	45.548	48.995	140.368	39.724	43.607	140.633	25.690	176.913	29.046	100.281
20.995	24.446	25.524	74.306	27.670	29.461	99.254	23.241	162.039	25.163	91.608
28.796	29.233	31.078	95.398	29.467	31.866	110.415	26.821	188.513	29.658	109.248
<b>120.585</b>	<b>130.423</b>	<b>138.741</b>	<b>405.910</b>	<b>126.672</b>	<b>137.036</b>	<b>456.333</b>	<b>98.571</b>	<b>687.039</b>	<b>109.000</b>	<b>389.464</b>
48.449	30.905	33.106	95.589	19.701	21.674	68.072	10.343	70.982	11.599	37.318
24.199	15.589	16.742	49.311	9.684	10.584	34.303	6.745	46.405	7.557	24.440
927.480	427.298	446.653	1.399.246	193.676	204.761	673.251	115.441	776.707	121.959	414.763
70.108	44.720	47.732	157.913	29.864	32.397	115.834	15.621	106.519	17.476	65.354
68.640	43.590	48.154	150.731	29.363	33.451	112.028	24.129	171.048	29.244	99.969
<b>1.138.876</b>	<b>562.102</b>	<b>592.387</b>	<b>1.852.790</b>	<b>282.288</b>	<b>302.867</b>	<b>1.003.488</b>	<b>172.279</b>	<b>1.171.661</b>	<b>187.835</b>	<b>641.844</b>
49.723	30.369	32.087	94.128	19.999	21.438	69.803	15.302	106.578	16.751	56.207
27.406	22.560	24.561	79.484	20.853	23.040	82.081	16.580	116.466	18.793	70.811
34.176	28.854	31.289	97.164	21.389	23.630	79.784	15.198	105.116	17.289	61.741
42.274	36.762	39.490	118.865	26.349	28.869	96.587	23.438	164.890	26.535	93.689
<b>153.579</b>	<b>118.545</b>	<b>127.427</b>	<b>389.641</b>	<b>88.590</b>	<b>96.977</b>	<b>328.255</b>	<b>70.518</b>	<b>493.050</b>	<b>79.368</b>	<b>282.448</b>
14.579	9.058	9.885	29.734	5.866	6.480	21.945	5.069	35.577	5.780	19.502
39.989	22.157	24.152	74.345	14.472	16.134	54.480	11.189	77.560	12.875	43.664
<b>54.568</b>	<b>31.215</b>	<b>34.037</b>	<b>104.079</b>	<b>20.338</b>	<b>22.614</b>	<b>76.425</b>	<b>16.258</b>	<b>113.137</b>	<b>18.655</b>	<b>63.166</b>
162.954	60.536	64.503	233.701	38.036	41.419	157.185	25.030	170.633	28.105	105.776
45.696	25.588	28.147	92.471	15.766	17.516	61.411	15.235	108.790	17.347	62.235
731.639	234.115	254.501	946.917	120.845	134.487	506.265	65.272	438.945	73.329	281.019
61.797	30.801	34.595	113.999	20.035	23.002	81.436	16.987	118.483	20.119	72.537
199.559	82.412	89.794	311.693	56.161	62.381	226.893	34.569	238.469	39.188	144.789
<b>1.201.645</b>	<b>433.452</b>	<b>471.540</b>	<b>1.698.781</b>	<b>250.843</b>	<b>278.805</b>	<b>1.033.190</b>	<b>157.093</b>	<b>1.075.320</b>	<b>178.088</b>	<b>666.356</b>
146.879	53.562	56.940	208.433	25.867	27.918	108.065	11.837	79.749	12.911	48.885
328.785	126.373	133.600	475.917	73.458	79.234	295.263	34.204	228.409	37.478	140.724
134.702	53.809	57.038	198.472	28.562	30.928	115.883	12.830	84.751	14.158	53.223
74.715	34.262	36.302	125.008	23.816	25.470	94.429	13.015	87.882	14.255	54.143
143.843	66.614	69.209	242.653	48.239	50.469	187.963	33.707	231.312	35.667	133.041
<b>828.924</b>	<b>334.620</b>	<b>353.089</b>	<b>1.250.483</b>	<b>199.942</b>	<b>214.019</b>	<b>801.603</b>	<b>105.593</b>	<b>712.103</b>	<b>114.469</b>	<b>430.016</b>
92.506	29.944	32.289	111.813	17.245	18.954	69.609	10.773	72.643	11.966	44.176
42.357	15.897	16.987	60.441	9.942	10.896	41.000	4.465	29.479	4.992	19.240
<b>134.863</b>	<b>45.841</b>	<b>49.276</b>	<b>172.254</b>	<b>27.187</b>	<b>29.850</b>	<b>110.609</b>	<b>15.238</b>	<b>102.122</b>	<b>16.958</b>	<b>63.416</b>
169.902	64.977	70.399	249.395	33.747	37.363	137.537	22.930	159.183	26.269	96.716
178.562	62.202	65.716	240.711	32.109	34.388	132.579	20.764	142.218	22.682	88.896
141.243	50.860	53.585	186.935	27.881	29.720	108.633	16.741	115.394	18.250	67.836
<b>489.707</b>	<b>178.039</b>	<b>189.700</b>	<b>677.041</b>	<b>93.737</b>	<b>101.471</b>	<b>378.749</b>	<b>60.435</b>	<b>416.795</b>	<b>67.201</b>	<b>253.448</b>
70.597	37.997	39.758	126.086	29.601	31.366	107.701	21.548	144.521	23.385	82.236
263.235	95.565	100.947	342.696	68.757	73.491	256.855	48.514	319.369	52.742	183.838
147.123	65.754	71.109	219.269	40.707	44.392	146.452	22.945	154.981	25.665	85.330
109.581	37.996	40.003	139.242	23.228	24.769	91.223	12.348	81.905	13.408	48.881
67.954	22.807	23.962	82.838	13.599	14.388	52.710	7.924	52.766	8.569	31.850
45.643	14.935	16.522	53.866	9.083	10.252	35.328	6.286	42.140	7.302	25.301
245.179	81.713	87.113	294.182	51.170	54.900	190.935	33.419	228.056	36.476	127.183
57.734	24.460	26.048	82.176	18.206	19.641	66.490	10.681	71.226	11.773	40.125
83.669	36.018	38.561	127.234	23.830	25.776	90.163	12.926	85.864	14.384	50.926
<b>1.090.715</b>	<b>417.245</b>	<b>444.023</b>	<b>1.467.589</b>	<b>278.181</b>	<b>298.975</b>	<b>1.037.857</b>	<b>176.591</b>	<b>1.180.828</b>	<b>193.704</b>	<b>675.670</b>
64.243	35.183	37.059	123.698	29.540	31.448	115.417	24.043	162.869	26.269	100.572
31.264	19.880	20.905	69.845	17.679	18.756	70.420	20.855	148.056	22.821	92.039
13.070	11.093	11.569	35.929	12.027	12.672	44.229	14.408	102.323	15.312	57.387
87.927	57.859	61.609	209.041	54.284	58.426	217.946	43.395	294.503	47.539	184.659
<b>196.504</b>	<b>124.015</b>	<b>131.142</b>	<b>438.513</b>	<b>113.530</b>	<b>121.302</b>	<b>448.012</b>	<b>102.701</b>	<b>707.751</b>	<b>111.941</b>	<b>434.657</b>
<b>10.620.793</b>	<b>5.616.939</b>	<b>5.908.952</b>	<b>18.088.527</b>	<b>3.520.498</b>	<b>3.768.125</b>	<b>12.542.401</b>	<b>2.550.369</b>	<b>17.747.050</b>	<b>2.790.533</b>	<b>9.767.728</b>

## TAV. 31 - Abitazioni occupate

PROVINCIE E REGIONI	TOTALE ABITAZIONI		ACQUA POTABILE						ABITAZIONI	
	Numero	Stanze	Di acquedotto			Di pozzo o cisterna	TOTALE	Nell'abitazione		
			Nell'abitazione	Fuori dell'abitazione	TOTALE			1	2 o più	
TORINO	836.196	2.927.818	799.628	6.101	805.729	27.401	833.130	651.412	98.201	
VERCELLI	150.673	614.258	138.425	1.785	140.210	9.740	149.950	113.749	18.957	
NOVARA	183.555	752.266	175.165	1.813	176.978	5.741	182.719	138.624	25.281	
CUNEO	194.067	792.448	168.954	2.981	171.935	20.392	192.327	147.943	19.490	
ASTI	78.891	340.574	72.646	525	73.171	5.330	78.501	60.830	8.606	
ALESSANDRIA	174.781	757.230	160.403	934	161.337	12.691	174.028	138.480	18.769	
<b>PIEMONTE</b>	<b>1.618.163</b>	<b>6.184.594</b>	<b>1.515.221</b>	<b>14.139</b>	<b>1.529.360</b>	<b>81.295</b>	<b>1.610.655</b>	<b>1.251.038</b>	<b>189.304</b>	
<b>VALLE D'AOSTA</b>	<b>41.332</b>	<b>157.324</b>	<b>38.964</b>	<b>1.131</b>	<b>40.095</b>	<b>531</b>	<b>40.626</b>	<b>31.009</b>	<b>4.760</b>	
VARESE	262.730	1.060.725	259.573	2.138	261.711	724	262.435	195.844	47.641	
COMO	254.968	1.022.756	251.388	1.896	253.284	1.090	254.374	195.345	40.122	
SONDRIO	55.072	238.358	53.657	710	54.367	188	54.555	43.222	8.062	
MILANO	1.396.407	4.911.187	1.373.924	13.055	1.386.979	8.316	1.395.295	1.077.993	222.931	
BERGAMO	282.810	1.184.396	272.645	3.668	276.313	5.825	282.138	225.686	37.369	
BRESCIA	326.104	1.429.442	295.015	5.206	300.221	24.554	324.775	255.641	46.481	
PAVIA	187.663	752.952	153.898	2.228	156.126	29.981	186.107	144.120	20.812	
CREMONA	113.255	498.149	86.814	1.867	88.681	23.580	112.261	82.968	16.116	
MANTOVA	117.793	579.410	57.864	1.179	59.043	57.730	116.773	85.530	20.315	
<b>LOMBARDIA</b>	<b>2.996.802</b>	<b>1.677.375</b>	<b>2.804.778</b>	<b>31.947</b>	<b>2.836.725</b>	<b>151.988</b>	<b>2.988.713</b>	<b>2.306.349</b>	<b>459.849</b>	
BOLZANO - BOZEN	124.029	548.283	120.635	2.271	122.906	885	123.791	87.360	27.523	
TRENTO	146.690	626.209	144.978	910	145.888	535	146.423	117.520	21.577	
<b>TRENTINO-ALTO ADIGE</b>	<b>270.719</b>	<b>1.174.492</b>	<b>265.613</b>	<b>3.181</b>	<b>268.794</b>	<b>1.420</b>	<b>270.214</b>	<b>204.880</b>	<b>49.100</b>	
VERONA	238.524	1.109.645	189.676	1.812	191.488	46.218	237.706	184.304	40.150	
VICENZA	220.159	1.100.624	201.208	1.317	202.525	16.975	219.500	158.222	46.612	
BELLUNO	75.790	353.299	74.280	664	74.944	459	75.403	57.700	12.583	
TREVISO	210.508	1.092.013	172.689	1.997	174.686	34.926	209.612	149.994	47.184	
VENEZIA	251.433	1.157.207	247.212	1.655	248.867	2.057	250.924	196.917	46.849	
PADOVA	233.291	1.168.336	195.192	2.095	197.287	32.592	229.879	158.963	60.992	
ROVIGO	75.478	377.445	64.561	1.053	65.614	9.216	74.830	56.010	12.275	
<b>VENETO</b>	<b>1.305.183</b>	<b>6.358.569</b>	<b>1.144.818</b>	<b>10.593</b>	<b>1.155.411</b>	<b>142.443</b>	<b>1.297.854</b>	<b>962.110</b>	<b>266.645</b>	
PORDENONE	85.112	425.028	48.133	789	48.922	35.746	84.668	59.647	19.645	
UDINE	161.192	799.564	139.284	1.821	141.105	19.247	160.352	116.759	31.962	
GORIZIA	49.714	218.222	46.990	597	47.587	2.016	49.603	38.133	7.408	
TRIESTE	115.453	434.299	114.587	638	115.225	70	115.295	94.017	14.715	
<b>FRIULI-VENEZIA GIULIA</b>	<b>411.471</b>	<b>1.877.113</b>	<b>348.994</b>	<b>3.845</b>	<b>352.839</b>	<b>57.079</b>	<b>409.918</b>	<b>308.556</b>	<b>73.730</b>	
IMPERIA	84.863	337.357	82.302	582	82.884	1.296	84.180	72.907	8.670	
SAVONA	111.774	457.571	109.439	352	109.791	1.682	111.473	98.772	8.900	
GENOVA	380.951	1.659.350	364.302	5.922	370.224	9.669	379.893	331.852	37.216	
LA SPEZIA	85.081	350.018	83.145	536	83.681	1.091	84.772	73.657	6.894	
<b>LIGURIA</b>	<b>662.669</b>	<b>2.804.296</b>	<b>639.188</b>	<b>7.392</b>	<b>646.580</b>	<b>13.738</b>	<b>660.318</b>	<b>577.188</b>	<b>61.680</b>	
PIACENZA	98.588	423.425	89.727	1.196	90.923	7.081	98.004	76.766	12.322	
PARMA	140.059	628.487	121.376	1.238	122.614	16.766	139.380	110.141	20.288	
REGGIO NELL'EMILIA	134.004	641.384	112.507	1.014	113.521	19.469	132.990	101.751	24.889	
MODENA	196.579	907.810	181.193	1.199	182.392	13.228	195.620	150.709	38.065	
BOLOGNA	326.014	1.318.081	315.902	1.286	317.188	7.332	324.520	262.841	55.739	
FERRARA	125.995	565.984	123.835	1.166	125.001	614	125.615	98.057	18.429	
RAVENNA	115.651	556.545	89.295	1.082	90.377	12.229	102.606	82.822	27.758	
FORLI'	186.709	851.255	162.275	1.460	163.735	18.155	181.890	135.571	44.538	
<b>EMILIA-ROMAGNA</b>	<b>1.323.599</b>	<b>5.892.971</b>	<b>1.196.110</b>	<b>9.641</b>	<b>1.205.751</b>	<b>94.874</b>	<b>1.300.625</b>	<b>1.018.658</b>	<b>242.028</b>	
MASSA-CARRARA	66.238	279.696	61.900	751	62.651	2.844	65.495	51.175	7.598	
LUCCA	122.300	624.482	104.540	1.208	105.748	13.938	119.686	91.808	20.359	
PISTOIA	82.887	418.774	68.945	963	69.908	9.951	79.859	66.941	14.047	
FIRENZE	380.944	1.734.027	356.100	2.501	358.601	18.999	377.600	317.817	58.411	
LIVORNO	112.182	470.774	108.257	618	108.875	2.461	111.336	94.132	14.732	
PISA	121.320	574.310	113.908	888	114.796	4.810	119.606	97.047	19.375	
AREZZO	94.673	451.239	76.960	885	77.845	15.263	93.108	74.898	16.627	
SIENA	81.829	384.777	76.669	530	77.199	3.296	80.495	64.557	15.265	
GROSSETO	73.929	313.804	72.059	233	72.292	641	72.933	60.911	10.853	
<b>TOSCANA</b>	<b>1.136.302</b>	<b>5.251.883</b>	<b>1.039.338</b>	<b>8.577</b>	<b>1.047.915</b>	<b>72.203</b>	<b>1.120.118</b>	<b>919.286</b>	<b>177.267</b>	
PERUGIA	169.540	811.685	145.956	1.357	147.313	19.833	167.146	123.426	39.246	
TERNI	71.199	310.421	67.174	494	67.668	2.835	70.503	55.395	12.319	
<b>UMBRIA</b>	<b>240.739</b>	<b>1.122.106</b>	<b>213.130</b>	<b>1.851</b>	<b>214.981</b>	<b>22.668</b>	<b>237.649</b>	<b>178.821</b>	<b>51.565</b>	

## per servizio installato

FORNITE DI											ABITAZIONI SFORNITE DI ACQUA POTABILE E GABINETTO
GABINETTO						BAGNO	ELETTRICITÀ	RISCALDAMENTO			
TOTALE	di cui con scarico	Fuori dell'abitazione		TOTALE				Impianto fisso	Con apparecchi singoli		
		TOTALE	di cui con scarico	Numero	di cui con scarico						
749.613	693.320	80.645	44.753	830.258	738.073	725.583	834.096	658.763	172.757	303	
132.706	127.440	16.481	9.775	149.187	137.215	127.007	150.234	91.165	58.979	139	
163.905	157.602	18.306	11.702	182.211	169.304	159.147	183.107	117.835	64.965	149	
167.433	160.298	21.907	6.977	189.340	167.275	157.966	192.798	123.119	69.804	453	
69.436	66.143	8.118	2.113	77.554	68.256	65.929	78.734	49.365	29.128	40	
157.249	149.358	15.315	6.706	172.564	156.064	149.544	174.287	118.235	55.048	101	
<b>1.440.342</b>	<b>1.354.161</b>	<b>160.772</b>	<b>82.026</b>	<b>1.601.114</b>	<b>1.436.187</b>	<b>1.385.176</b>	<b>1.613.256</b>	<b>1.158.482</b>	<b>450.681</b>	<b>1.185</b>	
<b>35.769</b>	<b>33.923</b>	<b>4.947</b>	<b>1.773</b>	<b>40.716</b>	<b>35.696</b>	<b>34.239</b>	<b>41.230</b>	<b>26.110</b>	<b>15.086</b>	<b>128</b>	
243.485	232.155	18.136	11.633	261.621	243.788	240.526	262.483	189.982	71.838	24	
235.467	226.472	17.858	11.809	253.325	238.281	230.377	254.735	171.817	81.542	125	
51.284	48.586	2.848	1.354	54.132	49.940	48.881	54.927	33.510	21.130	162	
1.300.924	1.268.571	89.719	69.456	1.390.643	1.338.027	1.268.016	1.389.102	1.150.857	237.084	113	
263.055	251.023	17.368	11.600	280.423	262.623	259.595	282.391	189.003	92.023	114	
302.122	293.064	20.495	12.178	322.617	305.242	295.499	325.626	220.187	105.233	189	
164.932	155.370	19.789	9.224	184.721	164.594	159.840	187.392	117.077	69.935	299	
99.084	95.118	12.494	6.714	111.578	101.832	98.708	113.133	68.756	43.850	178	
105.845	100.868	10.172	4.272	116.017	105.140	106.897	117.658	78.327	39.095	143	
<b>2.766.198</b>	<b>2.671.227</b>	<b>208.879</b>	<b>138.240</b>	<b>2.975.077</b>	<b>2.809.467</b>	<b>2.708.339</b>	<b>2.987.447</b>	<b>2.219.516</b>	<b>761.730</b>	<b>1.347</b>	
114.883	111.306	8.584	3.743	123.467	115.049	106.892	123.527	75.509	45.527	39	
139.097	137.470	6.688	3.327	145.785	140.797	131.914	146.444	87.215	52.956	88	
<b>253.980</b>	<b>248.776</b>	<b>15.272</b>	<b>7.070</b>	<b>269.252</b>	<b>255.846</b>	<b>238.806</b>	<b>269.971</b>	<b>162.724</b>	<b>98.483</b>	<b>127</b>	
224.454	217.864	10.548	4.222	235.002	222.086	221.170	238.261	187.014	50.184	182	
204.834	198.071	11.752	3.578	216.586	201.649	201.985	219.889	159.733	56.693	131	
70.283	68.278	4.424	813	74.707	69.091	65.775	75.624	39.271	33.392	96	
197.178	191.252	10.480	1.832	207.658	193.084	194.884	210.215	139.859	64.715	206	
243.766	238.635	5.512	1.962	249.278	240.597	233.581	251.145	175.237	72.991	145	
219.955	213.033	9.505	2.018	229.460	215.051	216.932	232.880	177.424	52.396	368	
68.285	65.500	5.357	1.359	73.642	66.859	66.957	75.343	46.640	28.538	119	
<b>1.228.755</b>	<b>1.192.633</b>	<b>57.578</b>	<b>15.784</b>	<b>1.286.333</b>	<b>1.208.417</b>	<b>1.201.284</b>	<b>1.303.357</b>	<b>925.178</b>	<b>358.909</b>	<b>1.247</b>	
79.292	77.757	5.108	1.147	84.400	78.904	79.102	84.953	57.585	26.351	53	
148.721	141.897	10.366	3.089	159.087	144.986	147.036	160.750	96.290	57.999	237	
45.541	44.035	3.957	1.913	49.498	45.948	44.315	49.632	29.388	19.441	15	
108.732	106.377	6.562	4.307	115.294	110.684	97.178	115.271	69.012	44.111	17	
<b>382.286</b>	<b>370.066</b>	<b>25.993</b>	<b>10.456</b>	<b>408.279</b>	<b>380.522</b>	<b>367.631</b>	<b>410.606</b>	<b>252.275</b>	<b>147.902</b>	<b>322</b>	
81.577	76.528	2.498	1.957	84.075	78.485	73.846	84.566	44.499	35.708	125	
107.672	104.731	3.451	2.484	111.123	107.215	98.885	111.452	67.264	41.046	46	
369.068	345.029	9.372	5.753	378.440	350.782	328.656	380.297	265.353	103.696	135	
80.551	76.440	3.654	2.529	84.205	78.969	74.947	84.816	48.533	33.818	83	
<b>638.868</b>	<b>602.728</b>	<b>18.975</b>	<b>12.723</b>	<b>657.843</b>	<b>615.451</b>	<b>576.334</b>	<b>661.131</b>	<b>425.649</b>	<b>214.268</b>	<b>389</b>	
89.088	86.427	6.783	3.461	95.871	89.888	87.561	98.338	61.945	36.478	187	
130.429	126.400	7.566	4.059	137.995	130.459	128.235	139.859	91.279	48.464	126	
126.640	123.151	5.792	2.777	132.432	125.928	125.608	133.886	92.814	40.602	72	
188.774	184.920	5.650	2.837	194.424	187.757	185.856	196.366	147.998	47.382	99	
318.580	313.913	5.587	2.923	324.167	316.836	308.836	325.608	246.182	78.857	125	
116.486	114.396	8.114	4.134	124.600	118.530	116.466	125.789	83.300	42.377	66	
110.580	107.258	4.592	2.473	115.172	109.731	109.825	115.476	86.663	28.290	9	
180.109	172.350	4.508	2.787	184.617	175.137	177.305	186.404	149.322	33.918	76	
<b>1.260.686</b>	<b>1.228.815</b>	<b>48.592</b>	<b>25.451</b>	<b>1.309.278</b>	<b>1.254.266</b>	<b>1.239.692</b>	<b>1.321.726</b>	<b>959.503</b>	<b>356.368</b>	<b>760</b>	
58.773	55.473	5.764	3.128	64.537	58.601	54.916	65.975	33.050	31.634	200	
112.167	103.301	8.272	3.141	120.439	106.442	107.099	121.973	57.397	62.083	190	
80.988	77.565	1.473	744	82.461	78.309	75.810	82.751	48.320	32.791	62	
376.228	366.161	3.847	2.669	380.075	368.830	356.009	380.497	259.282	116.106	35	
108.864	105.361	2.864	2.104	111.728	107.465	102.607	111.939	55.772	51.408	33	
116.422	110.938	4.151	2.237	120.573	113.175	109.384	120.884	70.263	48.316	45	
91.525	86.477	1.779	945	93.304	87.422	86.735	94.354	61.444	30.193	115	
79.822	75.313	1.269	892	81.091	76.205	73.469	81.485	47.120	32.502	82	
71.764	69.336	1.288	989	73.052	70.325	66.505	73.027	35.109	35.969	118	
<b>1.096.553</b>	<b>1.049.925</b>	<b>30.707</b>	<b>16.849</b>	<b>1.127.260</b>	<b>1.066.774</b>	<b>1.032.534</b>	<b>1.132.885</b>	<b>667.757</b>	<b>441.002</b>	<b>880</b>	
162.672	155.294	2.405	1.425	165.077	156.719	157.064	169.127	105.261	58.946	324	
67.714	66.211	1.836	1.342	69.550	67.553	64.986	71.004	43.734	26.488	187	
<b>230.386</b>	<b>221.505</b>	<b>4.241</b>	<b>2.767</b>	<b>234.627</b>	<b>224.272</b>	<b>222.050</b>	<b>240.131</b>	<b>148.995</b>	<b>85.434</b>	<b>511</b>	

## segue TAV. 31 — Abitazioni occupate

PROVINCIE E REGIONI	TOTALE ABITAZIONI		ABITAZIONI						
	Numero	Stanze	ACQUA POTABILE					Nell'abitazione	
			Di acquedotto			Di pozzo o cisterna	TOTALE	1	2 o più
			Nell'abitazione	Fuori dell'abitazione	TOTALE				
PESARO E URBINO	101.433	481.096	94.177	733	94.910	5.541	100.451	78.226	17.822
ANCONA	132.103	615.803	127.964	482	128.446	3.397	131.843	105.414	23.224
MACERATA	86.204	428.502	77.427	679	78.106	7.326	85.432	67.541	15.772
ASCOLI PICENO	99.160	490.737	93.522	954	94.476	3.578	98.054	80.614	14.893
<b>MARCHE</b>	<b>418.900</b>	<b>2.016.138</b>	<b>393.090</b>	<b>2.848</b>	<b>395.938</b>	<b>19.842</b>	<b>415.780</b>	<b>331.795</b>	<b>71.711</b>
VITERBO	87.293	363.770	83.134	408	83.542	3.058	86.600	70.288	13.375
RIETI	45.302	192.463	43.913	278	44.191	638	44.829	35.803	5.965
ROMA	1.156.811	4.607.260	1.083.877	9.806	1.093.683	49.775	1.143.458	873.349	266.473
LATINA	123.238	522.893	99.858	1.162	101.020	19.284	120.304	91.012	27.327
FROSINONE	132.690	586.002	112.013	3.969	115.982	12.521	128.503	97.193	21.522
<b>LAZIO</b>	<b>1.545.334</b>	<b>6.272.388</b>	<b>1.422.795</b>	<b>15.623</b>	<b>1.438.418</b>	<b>85.276</b>	<b>1.523.694</b>	<b>1.167.645</b>	<b>334.662</b>
L'AQUILA	93.812	402.373	91.129	573	91.702	1.083	92.785	73.960	14.029
TERAMO	72.851	345.789	68.123	1.383	69.506	1.802	71.308	53.481	13.752
PESCARA	82.348	373.082	81.344	574	81.918	151	82.069	62.115	16.591
CHIETI	110.810	507.468	109.140	740	109.880	384	110.264	84.394	18.916
<b>ABRUZZI</b>	<b>359.821</b>	<b>1.628.712</b>	<b>349.736</b>	<b>3.270</b>	<b>353.006</b>	<b>3.420</b>	<b>356.426</b>	<b>273.950</b>	<b>63.288</b>
ISERNIA	27.945	121.973	26.894	235	27.129	421	27.550	20.656	4.476
CAMPOBASSO	71.943	299.335	69.196	467	69.663	1.299	70.962	55.630	11.658
<b>MOLISE</b>	<b>99.888</b>	<b>421.308</b>	<b>96.090</b>	<b>702</b>	<b>96.792</b>	<b>1.720</b>	<b>98.512</b>	<b>76.286</b>	<b>16.134</b>
CASERTA	203.515	802.391	175.164	9.350	184.514	12.505	197.019	146.458	28.850
BENEVENTO	81.633	353.241	64.831	1.642	66.473	11.722	78.195	63.032	10.061
NAPOLI	747.032	2.791.653	719.104	14.004	733.108	8.180	741.288	600.116	108.284
AVELLINO	102.893	428.486	89.601	1.497	91.098	7.457	98.555	79.943	14.476
SALERNO	263.828	1.084.891	241.568	5.902	247.470	9.721	257.191	190.225	52.259
<b>CAMPANIA</b>	<b>1.398.901</b>	<b>5.460.662</b>	<b>1.290.268</b>	<b>32.395</b>	<b>1.322.663</b>	<b>49.585</b>	<b>1.372.248</b>	<b>1.079.774</b>	<b>213.930</b>
FOGGIA	191.357	642.789	179.813	922	180.735	5.620	186.355	169.438	17.576
BARI	408.205	1.527.956	382.026	2.598	384.624	16.590	401.214	335.196	59.890
TARANTO	159.944	608.296	136.178	1.275	137.453	17.279	154.732	133.135	16.842
BRINDISI	109.998	441.192	88.459	1.806	90.265	14.150	104.415	87.208	12.066
LECCE	217.988	921.784	166.226	3.329	169.555	36.753	206.308	170.779	27.197
<b>PUGLIA</b>	<b>1.087.492</b>	<b>4.142.017</b>	<b>952.702</b>	<b>9.930</b>	<b>962.632</b>	<b>90.392</b>	<b>1.053.024</b>	<b>895.756</b>	<b>133.571</b>
POTENZA	114.699	413.770	102.378	2.179	104.557	4.448	109.005	93.114	12.432
MATERA	57.796	205.754	52.213	574	52.787	1.370	54.157	47.697	8.172
<b>BASILICATA</b>	<b>172.495</b>	<b>619.524</b>	<b>154.591</b>	<b>2.753</b>	<b>157.344</b>	<b>5.818</b>	<b>163.162</b>	<b>140.811</b>	<b>20.604</b>
COSENZA	206.247	802.102	183.310	5.169	188.479	5.785	194.264	168.679	22.609
CATANZARO	210.500	789.294	197.980	3.160	201.140	2.364	203.504	178.379	22.636
REGGIO DI CALABRIA	165.661	639.471	152.035	5.706	157.741	2.666	160.407	138.013	17.728
<b>CALABRIA</b>	<b>582.408</b>	<b>2.230.867</b>	<b>533.325</b>	<b>14.035</b>	<b>547.360</b>	<b>10.815</b>	<b>558.175</b>	<b>485.071</b>	<b>62.973</b>
TRAPANI	123.042	536.131	96.633	2.438	99.071	19.794	118.865	96.273	24.052
PALERMO	342.129	1.375.954	326.622	2.877	329.499	8.886	338.385	261.002	77.268
MESSINA	204.682	818.567	184.216	5.137	189.353	7.719	197.072	169.107	26.463
AGRIGENTO	133.260	498.542	124.431	1.692	126.123	3.980	130.103	111.420	20.681
CALTANISSETTA	83.809	306.960	81.387	487	81.874	843	82.717	66.760	16.158
ENNA	55.967	210.536	54.855	165	55.020	521	55.541	42.849	12.337
CATANIA	292.541	1.128.483	279.495	5.729	285.224	3.710	288.934	231.229	54.245
RAGUSA	84.948	340.716	75.267	825	76.092	8.163	84.255	63.360	20.134
SIRACUSA	116.291	460.352	112.553	556	113.109	2.596	115.705	90.415	24.751
<b>SICILIA</b>	<b>1.436.669</b>	<b>5.676.241</b>	<b>1.335.459</b>	<b>19.906</b>	<b>1.355.365</b>	<b>56.212</b>	<b>1.411.577</b>	<b>1.132.415</b>	<b>276.089</b>
SASSARI	121.186	535.798	112.502	1.363	113.865	5.593	119.458	90.482	24.117
NUORO	74.092	357.706	69.885	2.556	72.441	729	73.170	55.344	10.149
ORISTANO	44.129	224.774	40.363	2.570	42.933	614	43.547	28.770	5.240
CAGLIARI	193.458	899.661	176.724	7.927	184.651	5.078	189.729	128.235	41.150
<b>SARDEGNA</b>	<b>432.865</b>	<b>2.017.939</b>	<b>399.474</b>	<b>14.416</b>	<b>413.890</b>	<b>12.014</b>	<b>425.904</b>	<b>302.831</b>	<b>80.656</b>
<b>ITALIA</b>	<b>17.541.752</b>	<b>72.986.519</b>	<b>16.133.684</b>	<b>208.175</b>	<b>16.341.859</b>	<b>973.333</b>	<b>17.315.192</b>	<b>13.644.229</b>	<b>2.849.546</b>



## per servizio installato

FORNITE DI											ABITAZIONI SFORNITE DI ACQUA POTABILE E GABINETTO
GABINETTO						BAGNO	ELETTRICITÀ	RISCALDAMENTO			
		Fuori dell'abitazione		TOTALE				Impianto fisso	Con apparecchi singoli		
TOTALE	di cui con scarico	TOTALE	di cui con scarico	Numero	di cui con scarico						
96.048	91.699	2.529	1.391	98.577	93.090	92.966	101.212	66.225	31.271	138	
128.638	123.269	2.197	1.549	130.835	124.818	124.553	131.943	103.542	26.540	41	
83.313	80.183	1.029	683	84.342	80.866	79.300	85.957	59.990	23.264	80	
95.507	90.817	1.609	811	97.116	91.628	90.973	98.715	67.615	29.373	129	
<b>403.506</b>	<b>385.968</b>	<b>7.364</b>	<b>4.434</b>	<b>410.870</b>	<b>390.402</b>	<b>387.792</b>	<b>417.827</b>	<b>297.372</b>	<b>110.448</b>	<b>388</b>	
83.663	78.984	2.307	1.878	85.970	80.862	73.982	86.628	36.845	46.994	114	
41.768	38.631	1.339	1.041	43.107	39.672	38.265	45.127	19.759	23.146	141	
1.139.822	1.060.362	8.443	6.093	1.148.265	1.066.455	1.107.764	1.153.894	933.300	173.466	361	
118.339	109.220	2.323	1.281	120.662	110.501	110.998	122.577	52.584	53.228	259	
118.715	110.637	5.996	3.545	124.711	114.182	108.986	131.701	48.909	74.138	1.026	
<b>1.502.307</b>	<b>1.397.834</b>	<b>20.408</b>	<b>13.838</b>	<b>1.522.715</b>	<b>1.411.672</b>	<b>1.439.995</b>	<b>1.539.927</b>	<b>1.091.397</b>	<b>370.972</b>	<b>1.901</b>	
87.989	81.726	1.980	1.317	89.969	83.043	75.974	93.536	43.842	47.821	350	
67.233	61.967	2.504	1.136	69.737	63.103	62.689	71.927	39.545	29.582	296	
78.706	74.537	1.739	908	80.445	75.445	73.549	81.873	49.258	31.841	77	
103.310	97.250	3.113	1.533	106.423	98.783	90.770	110.082	47.863	58.645	193	
<b>337.238</b>	<b>315.480</b>	<b>9.336</b>	<b>4.894</b>	<b>346.574</b>	<b>320.374</b>	<b>302.982</b>	<b>357.418</b>	<b>180.508</b>	<b>167.889</b>	<b>916</b>	
25.132	23.605	711	529	25.843	24.134	20.196	27.777	7.636	17.705	191	
67.288	61.075	1.010	552	68.298	61.627	51.840	71.495	28.750	41.763	226	
<b>92.420</b>	<b>84.680</b>	<b>1.721</b>	<b>1.081</b>	<b>94.141</b>	<b>85.761</b>	<b>72.036</b>	<b>99.272</b>	<b>36.386</b>	<b>59.468</b>	<b>417</b>	
175.308	153.527	20.677	8.919	195.985	162.446	155.026	196.281	51.055	122.492	796	
73.093	62.567	2.515	991	75.608	63.558	59.463	81.007	19.143	54.185	621	
708.400	626.438	29.154	10.564	737.554	637.002	629.044	738.083	275.107	264.961	565	
94.419	83.132	2.505	1.113	96.924	84.245	77.373	101.649	29.659	68.876	1.058	
242.484	212.912	12.657	5.903	255.141	218.815	209.002	261.990	72.336	145.825	1.359	
<b>1.293.704</b>	<b>1.138.576</b>	<b>67.508</b>	<b>27.490</b>	<b>1.361.212</b>	<b>1.166.066</b>	<b>1.129.908</b>	<b>1.379.010</b>	<b>447.300</b>	<b>656.339</b>	<b>4.399</b>	
187.014	167.269	489	220	187.503	167.489	135.464	190.264	72.906	108.567	1.226	
395.086	362.169	3.227	1.806	398.313	363.975	309.409	406.085	206.769	140.304	1.941	
149.977	132.801	6.875	2.085	156.852	134.886	124.256	158.892	53.395	70.260	649	
99.274	88.151	6.737	2.281	106.011	90.432	80.285	108.960	31.551	53.720	946	
197.976	175.030	16.664	4.256	214.640	179.286	165.878	216.571	60.893	100.477	561	
<b>1.029.327</b>	<b>925.420</b>	<b>33.992</b>	<b>10.648</b>	<b>1.063.319</b>	<b>936.068</b>	<b>815.292</b>	<b>1.080.772</b>	<b>425.514</b>	<b>473.328</b>	<b>5.323</b>	
105.546	90.947	2.754	1.186	108.300	92.133	75.622	113.857	30.342	72.604	1.530	
55.869	49.143	610	281	56.479	49.424	41.555	57.380	21.251	35.552	381	
<b>161.415</b>	<b>140.090</b>	<b>3.364</b>	<b>1.467</b>	<b>164.779</b>	<b>141.557</b>	<b>117.177</b>	<b>171.237</b>	<b>51.593</b>	<b>108.156</b>	<b>1.911</b>	
191.288	164.435	5.716	2.031	197.004	166.466	146.197	203.559	36.197	146.860	2.812	
201.015	166.623	4.837	1.489	205.852	168.112	145.581	208.021	32.595	132.504	1.218	
155.741	130.395	5.265	1.818	161.006	132.213	119.430	164.235	15.813	96.795	1.202	
<b>548.044</b>	<b>461.453</b>	<b>15.818</b>	<b>5.338</b>	<b>563.862</b>	<b>466.791</b>	<b>411.208</b>	<b>575.815</b>	<b>84.605</b>	<b>376.159</b>	<b>5.232</b>	
120.325	105.114	990	303	121.315	105.417	98.636	122.465	12.487	41.019	160	
338.270	296.841	487	234	338.757	297.075	273.422	339.815	83.571	108.950	153	
195.570	166.718	4.961	1.828	200.531	168.546	159.214	202.632	29.282	93.734	881	
132.101	106.663	217	68	132.318	106.731	86.957	132.333	14.492	43.005	106	
82.918	69.158	125	33	83.043	69.191	57.360	83.268	17.388	31.125	98	
55.186	45.871	197	66	55.383	45.937	37.422	55.623	11.941	33.558	61	
285.474	246.095	4.728	1.348	290.202	247.443	229.063	289.604	65.465	119.232	318	
83.494	72.369	297	80	83.791	72.449	68.841	83.695	18.914	25.940	35	
115.166	104.750	438	194	115.604	104.944	96.353	115.400	19.364	31.573	86	
<b>1.408.504</b>	<b>1.213.579</b>	<b>12.440</b>	<b>4.154</b>	<b>1.420.944</b>	<b>1.217.733</b>	<b>1.107.268</b>	<b>1.424.835</b>	<b>272.904</b>	<b>528.136</b>	<b>1.898</b>	
114.599	104.550	3.728	1.787	118.327	106.337	102.685	119.972	28.988	75.233	337	
65.493	59.931	5.913	3.749	71.406	63.680	58.947	73.593	10.065	29.030	229	
34.010	31.351	8.852	4.598	42.862	35.949	34.350	43.840	3.745	26.772	101	
169.385	157.695	20.672	11.267	190.057	168.962	164.947	192.422	32.807	101.968	399	
<b>383.487</b>	<b>353.527</b>	<b>39.165</b>	<b>21.401</b>	<b>422.652</b>	<b>374.928</b>	<b>360.929</b>	<b>429.827</b>	<b>75.605</b>	<b>233.003</b>	<b>1.066</b>	
<b>16.493.775</b>	<b>15.390.366</b>	<b>787.072</b>	<b>407.884</b>	<b>17.280.847</b>	<b>15.798.250</b>	<b>15.150.672</b>	<b>17.457.680</b>	<b>9.909.373</b>	<b>6.013.761</b>	<b>30.347</b>	

## TAV. 32 - Abitazioni occupate fornite di riscaldamento

PROVINCIE E REGIONI	IMPIANTO FISSO CENTRALE O AUTONOMO					TOTALE
	Combustibili liquidi	Combustibili solidi	Combustibili gassosi	Energia elettrica	Altro	
TORINO	446.681	16.613	188.188	1.035	6.246	658.763
VERCELLI	66.464	1.419	22.678	268	336	91.165
NOVARA	64.739	1.671	50.735	143	547	117.835
CUNEO	111.803	3.446	7.110	207	553	123.119
ASTI	41.748	2.205	5.107	56	249	49.365
ALESSANDRIA	85.202	2.033	30.231	197	572	118.235
<b>PIEMONTE</b>	<b>816.637</b>	<b>27.387</b>	<b>304.049</b>	<b>1.906</b>	<b>8.503</b>	<b>1.158.482</b>
<b>VALLE D'AOSTA</b>	<b>25.132</b>	<b>534</b>	<b>90</b>	<b>142</b>	<b>212</b>	<b>26.110</b>
VARESE	104.788	1.151	83.028	281	734	189.982
COMO	107.673	1.406	61.516	621	601	171.817
SONDRIO	32.032	741	450	97	190	33.510
MILANO	863.228	32.939	248.733	1.934	4.023	1.150.857
BERGAMO	106.381	1.996	79.365	427	834	189.003
BRESCIA	103.935	1.894	101.487	324	12.547	220.187
PAVIA	56.552	828	58.891	205	601	117.077
CREMONA	15.622	212	52.574	101	247	68.756
MANTOVA	49.900	294	27.740	97	296	78.327
<b>LOMBARDIA</b>	<b>1.440.111</b>	<b>41.461</b>	<b>713.784</b>	<b>4.087</b>	<b>20.073</b>	<b>2.219.516</b>
BOLZANO-BOZEN	67.717	3.797	3.236	376	383	75.509
TRENTO	71.265	3.171	12.054	455	270	87.215
<b>TRENTINO-ALTO ADIGE</b>	<b>138.982</b>	<b>6.968</b>	<b>15.290</b>	<b>831</b>	<b>653</b>	<b>162.724</b>
VERONA	85.833	1.310	99.055	280	536	187.014
VICENZA	66.849	1.566	90.651	175	492	159.733
BELLUNO	37.061	1.208	719	105	178	39.271
TREVISO	102.269	1.386	35.784	115	305	139.859
VENEZIA	78.950	608	95.025	277	377	175.237
PADOVA	92.951	1.306	82.431	118	618	177.424
ROVIGO	24.608	233	21.643	21	135	46.640
<b>VENETO</b>	<b>488.521</b>	<b>7.617</b>	<b>425.308</b>	<b>1.091</b>	<b>2.641</b>	<b>925.178</b>
PORDENONE	41.731	702	14.926	130	96	57.585
UDINE	65.187	2.343	27.859	250	651	96.290
GORIZIA	21.034	400	7.803	67	84	29.388
TRIESTE	39.315	767	28.061	639	230	69.012
<b>FRIULI-VENEZIA GIULIA</b>	<b>167.267</b>	<b>4.212</b>	<b>78.649</b>	<b>1.086</b>	<b>1.061</b>	<b>252.275</b>
IMPERIA	34.579	1.949	6.780	617	574	44.499
SAVONA	51.803	2.892	11.272	808	489	67.264
GENOVA	175.868	4.136	80.554	1.233	3.562	265.353
LA SPEZIA	29.995	971	17.088	148	331	48.533
<b>LIGURIA</b>	<b>292.245</b>	<b>9.948</b>	<b>115.694</b>	<b>2.806</b>	<b>4.956</b>	<b>425.649</b>
PIACENZA	19.495	595	41.714	78	63	61.945
PARMA	37.157	765	52.833	135	389	91.279
REGGIO NELL' EMILIA	33.747	556	58.058	129	324	92.814
MODENA	50.713	999	95.723	200	363	147.998
BOLOGNA	104.637	1.283	139.496	318	448	246.182
FERRARA	33.382	362	49.335	75	146	83.300
RAVENNA	26.811	580	58.927	100	245	86.663
FORLI'	53.364	1.025	93.673	210	1.050	149.322
<b>EMILIA-ROMAGNA</b>	<b>359.306</b>	<b>6.165</b>	<b>589.759</b>	<b>1.245</b>	<b>3.028</b>	<b>959.503</b>
MASSA-CARRARA	17.450	783	14.569	42	206	33.050
LUCCA	37.415	1.324	18.170	122	366	57.397
PISTOIA	35.413	904	11.548	181	274	48.320
FIRENZE	144.029	2.956	110.868	713	716	259.282
LIVORNO	30.065	598	24.137	771	201	55.772
PISA	34.610	1.084	33.488	523	558	70.263
AREZZO	35.628	1.328	24.056	131	301	61.444
SIENA	32.243	1.388	13.110	150	229	47.120
GROSSETO	30.231	1.246	2.759	683	190	35.109
<b>TOSCANA</b>	<b>397.084</b>	<b>11.611</b>	<b>252.705</b>	<b>3.316</b>	<b>3.041</b>	<b>667.757</b>
PERUGIA	73.435	2.372	28.717	274	463	105.261
TERNI	24.961	1.242	17.347	85	99	43.734
<b>UMBRIA</b>	<b>98.396</b>	<b>3.614</b>	<b>46.064</b>	<b>359</b>	<b>562</b>	<b>148.995</b>

## secondo il tipo di combustibile usato

APPARECCHI SINGOLI						ABITAZIONI SFORNITE DI RISCALDAMENTO	TOTALE ABITAZIONI
Combustibili liquidi	Combustibili solidi	Combustibili gassosi	Energia elettrica	Altro	TOTALE		
28.826	74.592	60.574	5.013	3.752	172.757	4.676	836.196
14.324	30.610	12.537	703	805	58.979	529	150.673
8.681	28.678	26.393	499	714	64.965	755	183.555
9.050	56.225	2.928	520	1.081	69.804	1.144	194.067
3.001	23.431	2.110	189	397	29.128	398	78.891
9.361	32.124	12.146	497	920	55.048	1.498	174.781
<b>73.243</b>	<b>245.660</b>	<b>116.688</b>	<b>7.421</b>	<b>7.669</b>	<b>450.681</b>	<b>9.000</b>	<b>1.618.163</b>
<b>3.615</b>	<b>10.704</b>	<b>222</b>	<b>387</b>	<b>158</b>	<b>15.086</b>	<b>136</b>	<b>41.332</b>
13.248	16.148	40.881	704	857	71.838	910	262.730
17.198	25.731	36.136	1.396	1.081	81.542	1.609	254.968
2.505	17.710	403	263	249	21.130	432	55.072
26.234	24.393	176.770	7.063	2.624	237.084	8.466	1.396.407
13.797	29.145	47.121	799	1.161	92.023	1.784	282.810
15.612	45.365	41.446	821	1.989	105.233	684	326.104
11.943	22.197	34.790	351	654	69.935	651	187.663
2.660	9.437	31.353	136	264	43.850	649	113.255
9.261	17.839	11.256	264	475	39.095	371	117.793
<b>112.458</b>	<b>207.965</b>	<b>420.156</b>	<b>11.797</b>	<b>9.354</b>	<b>761.730</b>	<b>15.556</b>	<b>2.996.802</b>
7.541	34.838	927	1.867	354	45.527	2.993	124.029
6.707	41.320	2.890	1.547	492	52.956	6.519	146.690
<b>14.248</b>	<b>76.158</b>	<b>3.817</b>	<b>3.414</b>	<b>846</b>	<b>98.483</b>	<b>9.512</b>	<b>270.719</b>
7.557	21.168	19.886	806	767	50.184	1.326	238.524
4.160	31.867	19.566	429	671	56.693	3.733	220.159
4.396	27.868	418	351	359	33.392	3.127	75.790
18.569	36.646	8.334	626	540	64.715	5.934	210.508
16.823	15.587	38.783	1.259	539	72.991	3.205	251.433
9.225	28.823	13.206	414	728	52.396	3.471	233.291
8.972	12.267	6.888	105	306	28.538	300	75.478
<b>69.702</b>	<b>174.226</b>	<b>107.081</b>	<b>3.990</b>	<b>3.910</b>	<b>358.909</b>	<b>21.096</b>	<b>1.305.183</b>
5.134	18.222	2.398	409	188	26.351	1.176	85.112
6.880	42.680	6.231	1.243	965	57.999	6.903	161.192
6.359	7.362	4.770	655	295	19.441	885	49.714
6.823	7.294	22.987	6.313	694	44.111	2.330	115.453
<b>25.196</b>	<b>75.558</b>	<b>36.386</b>	<b>8.620</b>	<b>2.142</b>	<b>147.902</b>	<b>11.294</b>	<b>411.471</b>
10.761	15.301	4.423	4.317	906	35.708	4.656	84.863
10.323	19.868	7.098	3.253	504	41.046	3.464	111.774
8.492	25.316	60.728	7.218	1.942	103.696	11.902	380.951
6.145	13.235	12.160	1.780	498	33.818	2.730	85.081
<b>35.721</b>	<b>73.720</b>	<b>84.409</b>	<b>16.568</b>	<b>3.850</b>	<b>214.268</b>	<b>22.752</b>	<b>662.669</b>
2.693	18.537	14.922	151	175	36.478	165	98.588
3.628	22.649	21.573	190	424	48.464	316	140.059
4.596	18.038	17.127	256	585	40.602	588	134.004
5.334	17.481	23.573	334	660	47.382	1.199	196.579
8.102	21.386	47.793	715	861	78.857	975	326.014
12.587	10.177	18.916	241	456	42.377	318	125.995
3.476	10.803	13.463	225	323	28.290	698	115.651
5.061	18.005	9.749	394	709	33.918	3.469	186.709
<b>45.477</b>	<b>137.076</b>	<b>167.116</b>	<b>2.506</b>	<b>4.193</b>	<b>356.368</b>	<b>7.728</b>	<b>1.323.599</b>
4.520	18.540	7.538	611	425	31.634	1.554	66.238
16.275	35.807	7.686	1.113	1.202	62.083	2.820	122.300
9.574	16.716	4.408	1.148	945	32.791	1.776	82.887
31.427	29.461	45.748	7.065	2.405	116.106	5.556	380.944
14.408	10.993	19.040	6.093	874	51.408	5.002	112.182
12.510	21.051	11.121	2.744	890	48.316	2.741	121.320
4.345	22.091	2.406	553	798	30.193	3.036	94.673
5.581	22.759	2.360	1.152	650	32.502	2.207	81.829
7.322	23.559	1.809	2.647	632	35.969	2.851	73.929
<b>105.962</b>	<b>200.977</b>	<b>102.116</b>	<b>23.126</b>	<b>8.821</b>	<b>441.002</b>	<b>27.543</b>	<b>1.136.302</b>
5.587	47.718	3.310	1.100	1.231	58.946	5.333	169.540
2.598	16.451	6.513	477	449	26.488	977	71.199
<b>8.185</b>	<b>64.169</b>	<b>9.823</b>	<b>1.577</b>	<b>1.680</b>	<b>85.434</b>	<b>6.310</b>	<b>240.739</b>

## segue TAV. 32 - Abitazioni occupate fornite di riscaldamento

PROVINCIE E REGIONI	IMPIANTO FISSO CENTRALE O AUTONOMO					TOTALE
	Combustibili liquidi	Combustibili solidi	Combustibili gassosi	Energia elettrica	Altro	
PESARO E URBINO	45.207	1.018	19.354	284	362	66.225
ANCONA	45.536	853	56.424	319	410	103.542
MACERATA	37.479	1.052	21.121	112	226	59.990
ASCOLI PICENO	50.768	1.223	15.201	146	277	67.615
<b>MARCHE</b>	<b>178.990</b>	<b>4.146</b>	<b>112.100</b>	<b>861</b>	<b>1.275</b>	<b>297.372</b>
VITERBO	31.453	1.219	3.725	252	196	36.845
RIETI	10.602	1.117	7.849	76	115	19.759
ROMA	705.710	43.099	164.221	5.235	15.035	933.300
LATINA	36.546	606	14.174	628	630	52.584
FROSINONE	41.466	942	6.036	238	227	48.909
<b>LAZIO</b>	<b>825.777</b>	<b>46.983</b>	<b>196.005</b>	<b>6.429</b>	<b>16.203</b>	<b>1.091.397</b>
L'AQUILA	24.077	1.349	18.098	84	234	43.842
TERAMO	19.196	1.629	18.323	73	324	39.545
PESCARA	33.666	1.366	13.858	78	290	49.258
CHIETI	27.749	2.294	17.349	146	325	47.863
<b>ABRUZZI</b>	<b>104.688</b>	<b>6.638</b>	<b>67.628</b>	<b>381</b>	<b>1.173</b>	<b>180.508</b>
ISERNIA	3.457	344	3.762	27	46	7.636
CAMPOBASSO	18.580	838	9.162	43	127	28.750
<b>MOLISE</b>	<b>22.037</b>	<b>1.182</b>	<b>12.924</b>	<b>70</b>	<b>173</b>	<b>36.386</b>
CASERTA	39.743	2.994	6.629	506	1.183	51.055
BENEVENTO	15.464	744	2.611	81	243	19.143
NAPOLI	232.579	3.632	27.109	3.345	8.442	275.107
AVELLINO	26.962	1.793	442	111	351	29.659
SALERNO	55.783	1.876	11.948	936	1.793	72.336
<b>CAMPANIA</b>	<b>370.531</b>	<b>11.039</b>	<b>48.739</b>	<b>4.979</b>	<b>12.012</b>	<b>447.300</b>
FOGGIA	57.421	956	12.943	1.035	551	72.906
BARI	168.606	2.410	30.768	1.168	3.817	206.769
TARANTO	47.490	309	4.338	552	706	53.395
BRINDISI	30.235	374	343	320	279	31.551
LECCE	57.212	992	1.446	668	575	60.893
<b>PUGLIA</b>	<b>360.964</b>	<b>5.041</b>	<b>49.838</b>	<b>3.743</b>	<b>5.928</b>	<b>425.514</b>
POTENZA	23.194	1.352	5.307	235	254	30.342
MATERA	11.193	593	9.093	275	97	21.251
<b>BASILICATA</b>	<b>34.387</b>	<b>1.945</b>	<b>14.400</b>	<b>510</b>	<b>351</b>	<b>51.593</b>
COSENZA	31.262	972	2.635	906	422	36.197
CATANZARO	25.092	1.240	4.991	573	699	32.595
REGGIO DI CALABRIA	13.245	606	765	478	719	15.813
<b>CALABRIA</b>	<b>69.599</b>	<b>2.818</b>	<b>8.391</b>	<b>1.957</b>	<b>1.840</b>	<b>84.605</b>
TRAPANI	10.274	154	537	1.132	390	12.487
PALERMO	73.155	1.156	5.017	1.688	2.555	83.571
MESSINA	24.414	945	2.153	971	799	29.282
AGRIGENTO	12.466	197	606	720	503	14.492
CALTANISSETTA	15.667	156	955	354	256	17.388
ENNA	11.432	173	96	121	119	11.941
CATANIA	55.942	1.862	4.464	1.720	1.477	65.465
RAGUSA	16.998	459	731	432	294	18.914
SIRACUSA	17.709	242	584	469	360	19.364
<b>SICILIA</b>	<b>238.057</b>	<b>5.344</b>	<b>15.143</b>	<b>7.607</b>	<b>6.753</b>	<b>272.904</b>
SASSARI	27.125	355	430	782	296	28.988
NUORO	9.477	228	213	42	105	10.065
ORISTANO	3.294	196	119	49	87	3.745
CAGLIARI	30.453	397	961	458	538	32.807
<b>SARDEGNA</b>	<b>70.349</b>	<b>1.176</b>	<b>1.723</b>	<b>1.331</b>	<b>1.026</b>	<b>75.605</b>
<b>ITALIA</b>	<b>6.499.060</b>	<b>205.829</b>	<b>3.068.283</b>	<b>44.737</b>	<b>91.464</b>	<b>9.909.373</b>

## secondo il tipo di combustibile usato

APPARECCHI SINGOLI						ABITAZIONI SFORNITE DI RISCALDAMENTO	TOTALE ABITAZIONI
Combustibili liquidi	Combustibili solidi	Combustibili gassosi	Energia elettrica	Altro	TOTALE		
4.134	22.324	3.558	657	598	31.271	3.937	101.433
4.713	13.033	7.271	992	531	26.540	2.021	132.103
3.575	15.991	2.368	698	632	23.264	2.950	86.204
3.689	22.059	2.194	574	857	29.373	2.172	99.160
<b>16.111</b>	<b>73.407</b>	<b>15.391</b>	<b>2.921</b>	<b>2.618</b>	<b>110.448</b>	<b>11.080</b>	<b>418.900</b>
5.339	37.252	2.182	1.303	918	46.994	3.454	87.293
758	19.624	1.688	405	671	23.146	2.397	45.302
35.454	63.996	31.590	33.034	9.392	173.466	50.045	1.156.811
4.985	30.029	7.032	9.211	1.971	53.228	17.426	123.238
5.265	62.018	2.624	2.310	1.921	74.138	9.643	132.690
<b>51.801</b>	<b>212.919</b>	<b>45.116</b>	<b>46.263</b>	<b>14.873</b>	<b>370.972</b>	<b>82.965</b>	<b>1.545.334</b>
1.818	39.504	5.107	316	1.076	47.821	2.149	93.812
3.022	22.402	3.054	288	816	29.582	3.724	72.851
5.629	20.779	4.261	502	670	31.841	1.249	82.348
5.738	45.288	5.746	806	1.067	58.645	4.302	110.810
<b>16.207</b>	<b>127.973</b>	<b>18.168</b>	<b>1.912</b>	<b>3.629</b>	<b>167.889</b>	<b>11.424</b>	<b>359.821</b>
302	15.535	1.360	204	304	17.705	2.604	27.945
2.220	35.087	3.433	438	585	41.763	1.430	71.943
<b>2.522</b>	<b>50.622</b>	<b>4.793</b>	<b>642</b>	<b>889</b>	<b>59.468</b>	<b>4.034</b>	<b>99.888</b>
6.836	79.784	13.850	14.214	7.808	122.492	29.968	203.515
3.859	44.031	2.421	2.262	1.612	54.185	8.305	81.633
25.518	70.661	55.163	92.939	20.680	264.961	206.964	747.032
5.436	58.650	1.702	1.297	1.791	68.876	4.358	102.893
5.752	93.385	14.503	24.087	8.098	145.825	45.667	263.828
<b>47.401</b>	<b>346.511</b>	<b>87.639</b>	<b>134.799</b>	<b>39.989</b>	<b>656.339</b>	<b>295.262</b>	<b>1.398.901</b>
20.738	58.462	11.972	14.286	3.109	108.567	9.884	191.357
22.041	57.125	22.748	30.494	7.896	140.304	61.132	408.205
9.391	28.922	4.264	25.451	2.232	70.260	36.289	159.944
4.098	35.624	1.596	10.948	1.454	53.720	24.727	109.998
15.299	65.013	3.853	13.106	3.206	100.477	56.618	217.988
<b>71.567</b>	<b>245.146</b>	<b>44.433</b>	<b>94.285</b>	<b>17.897</b>	<b>473.328</b>	<b>188.650</b>	<b>1.087.492</b>
3.525	64.579	1.456	1.272	1.772	72.604	11.753	114.699
7.007	22.492	3.323	1.962	768	35.552	993	57.796
<b>10.532</b>	<b>87.071</b>	<b>4.779</b>	<b>3.234</b>	<b>2.540</b>	<b>108.156</b>	<b>12.746</b>	<b>172.495</b>
3.146	113.591	5.105	20.186	4.832	146.860	23.190	206.247
1.919	93.849	4.940	27.205	4.591	132.504	45.401	210.500
963	56.998	3.027	31.599	4.208	96.795	53.053	165.661
<b>6.028</b>	<b>264.438</b>	<b>13.072</b>	<b>78.990</b>	<b>13.631</b>	<b>376.159</b>	<b>121.644</b>	<b>582.408</b>
971	3.794	1.827	30.676	3.751	41.019	69.536	123.042
5.813	28.043	10.688	56.164	8.242	108.950	149.608	342.129
2.538	42.738	7.945	34.592	5.921	93.734	81.666	204.682
1.451	9.069	2.020	26.904	3.561	43.005	75.763	133.260
3.829	9.659	2.969	12.590	2.078	31.125	35.296	83.809
3.300	17.793	3.020	7.659	1.786	33.558	10.468	55.967
8.183	41.083	12.350	51.408	6.208	119.232	107.844	292.541
1.913	3.857	3.953	14.431	1.786	25.940	40.094	84.948
1.545	8.652	2.455	17.587	1.334	31.573	65.354	116.291
<b>29.543</b>	<b>164.688</b>	<b>47.227</b>	<b>252.011</b>	<b>34.667</b>	<b>528.136</b>	<b>635.629</b>	<b>1.436.669</b>
7.534	43.251	10.403	11.888	2.157	75.233	16.965	121.186
2.363	21.706	2.249	1.292	1.420	29.030	34.997	74.092
1.612	21.806	1.446	1.199	709	26.772	13.612	44.129
9.703	63.180	10.864	15.199	3.022	101.968	58.683	193.458
<b>21.212</b>	<b>149.943</b>	<b>24.962</b>	<b>29.578</b>	<b>7.308</b>	<b>233.003</b>	<b>124.257</b>	<b>432.865</b>
<b>766.731</b>	<b>2.988.931</b>	<b>1.353.394</b>	<b>724.041</b>	<b>180.664</b>	<b>6.013.761</b>	<b>1.618.618</b>	<b>17.541.752</b>

TAV. 33 - Abitazioni occupate per figura giuridica

PROVINCIE E REGIONI	ABITAZIONI OCCUPATE									
	PERSONA FISICA		IMPRESE		COOPERATIVE EDILIZIE A PROPRIETÀ INDIVIDUALE E INDIVISA		STATO, REGIONI, PROVINCE COMUNI, IACP		ENTI PREVIDENZIALI	
	Abitazioni	Stanze	Abitazioni	Stanze	Abitazioni	Stanze	Abitazioni	Stanze	Abitazioni	Stanze
TORINO	747.473	2.602.314	27.454	99.361	9.764	39.164	38.197	140.949	2.519	9.069
VERCELLI	138.924	566.942	4.155	17.439	821	3.414	5.392	20.605	174	678
NOVARA	171.338	702.598	3.996	16.316	1.483	6.705	5.316	20.697	99	377
CUNEO	185.679	757.181	1.602	6.855	1.528	6.788	3.641	14.130	85	351
ASTI	75.155	325.318	692	2.906	535	2.268	1.867	7.130	143	445
ALESSANDRIA	163.235	709.043	2.597	11.655	1.647	7.330	5.882	22.719	174	766
<b>PIEMONTE</b>	<b>1.481.804</b>	<b>5.663.396</b>	<b>40.496</b>	<b>154.532</b>	<b>15.778</b>	<b>65.669</b>	<b>60.295</b>	<b>226.230</b>	<b>3.194</b>	<b>11.686</b>
<b>VALLE D'AOSTA</b>	<b>38.223</b>	<b>145.440</b>	<b>1.109</b>	<b>4.023</b>	<b>116</b>	<b>481</b>	<b>1.266</b>	<b>4.979</b>	<b>44</b>	<b>183</b>
VARESE	240.837	976.916	8.120	32.208	1.957	8.181	8.880	32.011	258	1.017
COMO	233.706	941.037	6.488	24.985	3.420	13.220	8.062	30.436	398	1.540
SONDRIO	52.633	227.709	418	1.835	234	1.066	1.379	5.826	46	210
MILANO	1.084.877	3.867.225	106.616	369.229	40.375	134.237	129.612	423.744	9.382	33.400
BERGAMO	259.680	1.092.644	7.052	29.556	2.394	10.205	9.238	33.592	420	1.795
BRESCIA	301.127	1.327.375	5.824	24.681	2.985	14.024	11.269	42.652	413	1.509
PAVIA	175.778	708.471	2.211	8.782	882	3.740	6.814	23.737	165	641
CREMONA	101.461	449.878	2.073	8.686	715	3.232	6.902	26.969	283	1.028
MANTOVA	108.241	537.918	1.642	7.338	838	3.990	5.393	21.983	107	515
<b>LOMBARDIA</b>	<b>2.558.340</b>	<b>10.129.173</b>	<b>140.444</b>	<b>507.300</b>	<b>53.800</b>	<b>191.895</b>	<b>187.549</b>	<b>640.950</b>	<b>11.472</b>	<b>41.655</b>
BOLZANO - BOZEN	105.489	474.374	2.081	8.967	2.243	11.656	11.454	42.874	332	1.344
TRENTO	132.752	565.976	1.724	7.720	1.775	8.782	8.018	33.294	282	1.067
<b>TRENTINO-ALTO ADIGE</b>	<b>238.241</b>	<b>1.040.350</b>	<b>3.805</b>	<b>16.687</b>	<b>4.018</b>	<b>20.438</b>	<b>19.472</b>	<b>76.168</b>	<b>614</b>	<b>2.411</b>
VERONA	219.122	1.026.727	3.719	16.392	2.756	13.213	10.088	40.642	430	1.772
VICENZA	205.844	1.035.110	2.459	11.987	1.473	7.618	8.391	35.959	373	1.641
BELLUNO	72.019	336.071	537	2.335	202	1.004	2.467	11.044	19	82
TREVISO	194.975	1.019.827	2.215	10.730	1.007	5.392	9.559	42.248	507	2.309
VENEZIA	222.154	1.033.752	3.929	18.077	2.538	12.373	18.090	72.434	655	2.683
PADOVA	213.523	1.079.513	3.701	16.976	1.461	7.418	10.992	46.909	934	4.383
ROVIGO	66.996	339.134	816	3.952	254	1.361	5.775	24.751	158	674
<b>VENETO</b>	<b>1.194.633</b>	<b>5.870.134</b>	<b>17.376</b>	<b>80.449</b>	<b>9.691</b>	<b>48.379</b>	<b>65.362</b>	<b>273.987</b>	<b>3.076</b>	<b>13.544</b>
PORDENONE	79.542	399.734	830	4.001	437	2.184	3.617	15.670	71	294
UDINE	146.709	736.011	1.964	9.181	1.089	5.624	9.858	41.157	188	820
GORIZIA	41.231	183.977	1.467	5.868	679	3.232	5.506	21.505	121	518
TRIESTE	89.336	341.630	3.615	15.755	673	2.829	18.089	60.953	1.627	6.087
<b>FRIULI-VENEZIA GIULIA</b>	<b>356.818</b>	<b>1.661.352</b>	<b>7.876</b>	<b>34.805</b>	<b>2.878</b>	<b>13.869</b>	<b>37.070</b>	<b>139.285</b>	<b>2.007</b>	<b>7.719</b>
IMPERIA	80.786	320.880	887	3.385	307	1.380	2.420	9.762	38	160
SAVONA	105.514	431.996	861	3.685	1.033	4.753	3.553	13.497	72	311
GENOVA	338.829	1.487.445	8.456	37.625	6.636	31.238	20.230	73.851	1.333	5.829
LA SPEZIA	78.061	321.953	699	3.023	434	2.083	5.144	19.749	95	402
<b>LIGURIA</b>	<b>603.190</b>	<b>2.562.274</b>	<b>10.903</b>	<b>47.718</b>	<b>8.410</b>	<b>39.454</b>	<b>31.347</b>	<b>116.859</b>	<b>1.538</b>	<b>6.702</b>
PIACENZA	90.835	391.960	1.169	5.044	640	2.844	4.239	15.728	139	614
PARMA	128.596	581.389	1.820	8.050	1.252	5.723	6.589	24.984	272	1.148
REGGIO NELL'EMILIA	122.824	592.656	1.653	7.782	1.345	6.618	6.655	25.825	172	764
MODENA	182.264	849.147	2.993	12.878	1.905	8.676	7.174	26.505	325	1.448
BOLOGNA	280.062	1.141.240	7.752	31.962	7.892	31.621	24.065	85.665	982	4.438
FERRARA	112.812	512.499	1.834	8.200	1.252	5.076	8.078	30.814	201	919
RAVENNA	105.349	514.109	1.714	7.983	672	3.341	6.150	22.821	216	739
FORLÌ	173.912	798.446	1.335	6.288	1.693	8.024	7.835	29.478	228	975
<b>EMILIA-ROMAGNA</b>	<b>1.196.454</b>	<b>5.381.446</b>	<b>20.270</b>	<b>88.187</b>	<b>16.651</b>	<b>71.923</b>	<b>70.785</b>	<b>261.820</b>	<b>2.535</b>	<b>11.045</b>
MASSA-CARRARA	59.579	252.399	465	2.090	639	3.125	5.030	19.826	56	204
LUCCA	113.987	586.150	1.062	5.313	866	4.510	5.328	22.706	104	513
PISTOIA	77.871	394.934	927	4.631	777	3.887	2.236	9.951	168	769
FIRENZE	340.069	1.557.321	8.758	38.866	7.138	34.671	16.552	66.093	1.784	7.265
LIVORNO	93.042	395.526	3.484	15.081	1.773	8.067	11.789	43.319	436	1.918
PISA	109.674	524.979	2.060	9.287	731	3.639	7.058	27.599	186	869
AREZZO	88.105	421.594	718	3.414	929	4.679	3.543	14.733	46	195
SIENA	75.110	354.119	1.442	6.899	769	3.738	2.959	12.344	109	515
GROSSETO	65.571	279.041	965	4.422	832	3.965	5.503	21.574	88	398
<b>TOSCANA</b>	<b>1.023.008</b>	<b>4.766.063</b>	<b>19.881</b>	<b>90.003</b>	<b>14.454</b>	<b>70.281</b>	<b>59.998</b>	<b>238.145</b>	<b>2.977</b>	<b>12.646</b>
PERUGIA	158.539	760.558	1.118	5.460	1.924	9.773	5.219	22.717	163	853
TERNI	64.823	283.789	996	4.116	958	4.609	3.765	15.018	39	169
<b>UMBRIA</b>	<b>223.362</b>	<b>1.044.347</b>	<b>2.114</b>	<b>9.576</b>	<b>2.882</b>	<b>14.382</b>	<b>8.984</b>	<b>37.735</b>	<b>202</b>	<b>1.022</b>

## del proprietario e titolo di godimento

## DI CUI IN AFFITTO O AD ALTRO TITOLO

ALTRO PROPRIETARIO		PERSONA FISICA		IMPRESE		COOPERATIVE EDILIZIE A PROPRIETÀ INDIVIDUALE E INDIVISA		STATO, REGIONI, PROVINCE COMUNI, IACP		ENTI PREVIDENZIALI		ALTRO PROPRIETARIO	
Abitazioni	Stanze	Abitazioni	Stanze	Abitazioni	Stanze	Abitazioni	Stanze	Abitazioni	Stanze	Abitazioni	Stanze	Abitazioni	Stanze
10.789	36.961	366.756	1.121.288	25.184	87.627	3.123	11.000	33.274	120.025	2.384	8.479	9.898	32.796
1.207	5.180	56.010	201.739	3.786	15.357	355	1.305	4.466	16.781	125	481	1.079	4.319
1.323	5.573	70.208	254.378	3.580	14.029	427	1.743	4.642	17.830	67	249	1.175	4.693
1.532	7.143	60.796	218.960	1.294	5.229	394	1.621	3.208	12.366	72	303	1.319	5.573
499	2.507	25.068	88.997	642	2.627	218	842	1.626	6.165	131	397	429	1.978
1.246	5.717	62.665	234.554	2.291	9.755	448	1.845	4.994	19.035	90	385	1.104	4.805
<b>16.596</b>	<b>63.081</b>	<b>641.503</b>	<b>2.119.916</b>	<b>36.777</b>	<b>134.624</b>	<b>4.965</b>	<b>18.356</b>	<b>52.210</b>	<b>192.202</b>	<b>2.869</b>	<b>10.294</b>	<b>15.004</b>	<b>54.164</b>
574	2.218	14.062	49.209	1.046	3.748	46	168	1.191	4.665	29	113	537	2.024
2.678	10.392	97.264	340.817	7.505	29.095	625	2.279	7.427	26.463	185	712	2.468	9.286
2.894	11.538	88.708	309.720	5.873	22.315	1.550	5.032	6.403	23.895	318	1.218	2.573	9.875
362	1.712	11.396	44.146	338	1.466	86	365	1.065	4.530	41	180	293	1.337
25.545	83.352	467.214	1.440.018	102.238	351.412	25.121	73.511	117.691	376.219	8.996	31.806	23.293	74.190
4.026	16.604	94.887	350.743	6.228	25.699	620	2.286	7.951	28.084	333	1.416	3.587	14.448
4.486	19.201	116.010	448.271	5.355	22.257	682	2.922	9.663	35.426	333	1.164	3.810	15.726
1.813	7.581	72.054	251.288	1.954	7.582	292	1.082	5.928	20.191	155	601	1.657	6.682
1.821	8.356	43.101	166.280	1.935	7.964	166	647	5.439	20.532	270	970	1.676	7.463
1.572	7.666	41.060	177.988	1.405	6.055	180	789	4.321	17.125	87	423	1.399	6.642
<b>45.197</b>	<b>166.402</b>	<b>31.694</b>	<b>3.529.271</b>	<b>132.831</b>	<b>473.845</b>	<b>29.322</b>	<b>88.913</b>	<b>165.888</b>	<b>552.465</b>	<b>10.718</b>	<b>38.490</b>	<b>40.756</b>	<b>145.649</b>
2.430	9.068	37.403	133.398	1.846	7.681	230	1.054	10.339	38.332	278	1.131	2.211	8.116
2.139	9.370	35.391	140.286	1.479	6.286	228	989	6.891	28.133	245	904	1.865	7.954
<b>4.569</b>	<b>18.438</b>	<b>72.794</b>	<b>273.684</b>	<b>3.325</b>	<b>13.967</b>	<b>458</b>	<b>2.043</b>	<b>17.230</b>	<b>66.465</b>	<b>523</b>	<b>2.035</b>	<b>4.076</b>	<b>16.070</b>
2.409	10.899	88.867	367.977	3.239	14.021	452	1.986	8.161	32.068	349	1.418	2.038	8.993
1.619	8.309	65.747	294.454	2.170	10.304	310	1.507	6.617	27.599	304	1.301	1.336	6.559
546	2.763	16.069	67.992	453	1.939	39	163	1.996	8.750	17	72	461	2.265
2.245	11.507	53.717	247.270	2.020	9.547	189	906	8.435	36.765	457	2.057	1.975	9.852
4.067	17.888	81.515	337.280	3.612	16.382	524	2.380	16.426	64.951	572	2.332	3.583	15.380
2.680	13.137	66.865	294.051	3.417	15.438	245	1.116	9.396	39.305	879	4.118	2.263	10.831
1.479	7.573	19.495	85.545	740	3.558	98	494	4.552	18.640	122	489	1.017	4.908
<b>15.045</b>	<b>72.076</b>	<b>392.275</b>	<b>1.694.569</b>	<b>15.651</b>	<b>71.189</b>	<b>1.857</b>	<b>8.552</b>	<b>55.583</b>	<b>228.078</b>	<b>2.700</b>	<b>11.787</b>	<b>12.673</b>	<b>58.788</b>
615	3.145	19.950	89.432	748	3.569	50	233	3.368	14.521	64	257	522	2.581
1.384	6.771	35.570	156.010	1.754	8.084	149	716	8.783	36.149	148	647	1.229	5.892
710	3.122	12.905	50.050	1.356	5.342	100	434	4.713	18.080	101	430	594	2.589
2.113	7.045	34.049	117.649	3.317	13.682	168	607	16.687	55.417	1.421	5.267	1.895	6.201
<b>4.822</b>	<b>20.083</b>	<b>102.474</b>	<b>413.141</b>	<b>7.175</b>	<b>30.677</b>	<b>467</b>	<b>1.990</b>	<b>33.551</b>	<b>124.167</b>	<b>1.734</b>	<b>6.601</b>	<b>4.240</b>	<b>17.263</b>
425	1.790	36.476	131.336	703	2.577	68	265	2.075	8.291	29	115	390	1.591
741	3.329	48.371	181.615	680	2.818	284	1.234	2.888	10.791	57	238	661	2.878
5.467	23.362	166.345	691.620	7.698	33.753	1.857	8.123	17.077	61.007	1.271	5.518	4.970	20.757
648	2.808	34.054	127.147	562	2.361	98	437	4.507	17.179	58	238	588	2.437
<b>7.281</b>	<b>31.289</b>	<b>285.246</b>	<b>1.131.718</b>	<b>9.643</b>	<b>41.509</b>	<b>2.307</b>	<b>10.059</b>	<b>26.547</b>	<b>97.268</b>	<b>1.415</b>	<b>6.109</b>	<b>6.609</b>	<b>27.663</b>
1.566	7.235	36.776	142.871	1.063	4.546	220	940	3.506	12.652	114	500	1.439	6.412
1.530	7.193	53.243	216.197	1.540	6.700	516	2.128	5.853	21.854	251	1.059	1.257	5.660
1.555	7.739	41.462	177.691	1.423	6.627	438	1.874	5.806	22.024	138	602	1.378	6.592
1.918	9.156	67.970	282.291	2.668	11.286	722	3.067	6.029	21.828	271	1.201	1.657	7.607
5.261	23.155	124.979	455.583	7.315	29.891	3.866	13.608	21.305	74.404	910	4.110	4.882	20.867
1.818	8.476	40.916	162.119	1.725	7.647	786	2.815	6.949	25.588	144	630	1.587	7.140
1.550	7.552	32.012	134.152	1.638	7.593	228	1.031	5.053	18.220	196	650	1.370	6.392
1.706	8.044	57.142	233.859	1.093	5.078	400	1.780	6.300	23.290	185	789	1.400	6.271
<b>16.904</b>	<b>78.550</b>	<b>454.500</b>	<b>1.804.763</b>	<b>18.465</b>	<b>79.368</b>	<b>7.176</b>	<b>27.243</b>	<b>60.801</b>	<b>219.860</b>	<b>2.209</b>	<b>9.541</b>	<b>14.970</b>	<b>66.941</b>
469	2.052	20.721	78.993	404	1.761	162	740	4.518	17.612	47	164	404	1.706
953	5.290	42.992	199.859	914	4.443	175	850	4.189	17.675	77	382	801	4.306
908	4.602	29.291	131.342	844	4.125	216	1.064	1.853	8.194	140	648	788	3.855
6.643	29.811	139.309	572.625	8.136	35.809	1.619	7.567	14.078	55.562	1.650	6.650	5.844	25.500
1.658	6.863	37.542	146.574	2.757	11.808	496	2.100	10.312	37.257	423	1.857	1.538	6.307
1.611	7.937	42.363	179.786	1.894	8.442	201	881	6.243	24.124	160	740	1.441	6.857
1.332	6.624	26.086	111.407	583	2.683	151	706	2.903	11.933	35	148	1.189	5.637
1.440	7.162	24.932	105.907	1.317	6.253	112	505	2.397	9.889	87	407	1.289	6.208
970	4.404	18.943	72.155	736	3.320	195	840	4.582	17.731	67	307	750	3.302
<b>15.984</b>	<b>74.745</b>	<b>382.179</b>	<b>1.598.648</b>	<b>17.585</b>	<b>78.644</b>	<b>3.327</b>	<b>15.253</b>	<b>51.075</b>	<b>199.977</b>	<b>2.686</b>	<b>11.303</b>	<b>14.044</b>	<b>63.678</b>
2.577	12.324	41.108	176.555	755	3.627	227	1.076	3.868	16.410	150	796	2.310	10.786
618	2.720	20.161	79.068	892	3.575	232	968	3.039	11.838	27	113	569	2.460
<b>3.195</b>	<b>15.044</b>	<b>61.269</b>	<b>255.623</b>	<b>1.647</b>	<b>7.202</b>	<b>459</b>	<b>2.044</b>	<b>6.907</b>	<b>28.248</b>	<b>177</b>	<b>909</b>	<b>2.879</b>	<b>13.246</b>

## segue TAV. 33 — Abitazioni occupate per figura giuridica

PROVINCIE E REGIONI	ABITAZIONI OCCUPATE									
	PERSONA FISICA		IMPRESE		COOPERATIVE EDILIZIE A PROPRIETÀ INDIVIDUALE E INDIVISA		STATO, REGIONI, PROVINCIE COMUNI, IACP		ENTI PREVIDENZIALI	
	Abitazioni	Stanze	Abitazioni	Stanze	Abitazioni	Stanze	Abitazioni	Stanze	Abitazioni	Stanze
PESARO E URBINO	93.913	447.065	713	3.615	1.296	6.580	4.254	17.705	137	562
ANCONA	118.151	555.485	1.099	5.200	2.708	13.306	8.560	34.075	257	1.137
MACERATA	80.752	402.998	648	3.120	715	3.706	3.008	12.993	44	224
ASCOLI PICENO	92.132	458.726	958	4.600	828	4.235	4.325	18.493	53	254
<b>MARCHE</b>	<b>384.948</b>	<b>1.864.274</b>	<b>3.418</b>	<b>16.535</b>	<b>5.547</b>	<b>27.827</b>	<b>20.147</b>	<b>83.266</b>	<b>491</b>	<b>2.177</b>
VITERBO	81.080	337.152	384	1.693	820	3.947	4.341	18.017	77	357
RIETI	41.944	177.588	190	819	649	3.325	2.088	8.777	34	148
ROMA	903.347	3.620.370	56.274	215.313	28.943	136.401	97.512	371.122	45.376	170.802
LATINA	111.303	472.168	1.521	6.483	2.514	12.507	6.572	26.137	564	2.495
FROSINONE	125.781	557.474	564	2.506	1.126	5.563	4.568	17.697	153	664
<b>LAZIO</b>	<b>1.263.455</b>	<b>5.164.752</b>	<b>58.933</b>	<b>226.814</b>	<b>34.052</b>	<b>161.743</b>	<b>115.081</b>	<b>441.750</b>	<b>46.204</b>	<b>174.466</b>
L'AQUILA	84.566	364.410	583	2.496	663	3.396	7.164	28.491	167	741
TERAMO	68.479	326.404	558	2.641	891	4.395	2.362	9.825	42	194
PESCARA	74.862	341.430	997	4.542	609	3.081	5.288	21.425	107	496
CHIETI	102.455	471.814	618	2.854	829	4.234	6.259	25.711	70	293
<b>ABRUZZI</b>	<b>330.362</b>	<b>1.504.058</b>	<b>2.756</b>	<b>12.533</b>	<b>2.992</b>	<b>15.106</b>	<b>21.073</b>	<b>85.452</b>	<b>386</b>	<b>1.724</b>
ISERNIA	26.477	115.866	53	253	115	602	1.211	4.840	3	12
CAMPOBASSO	67.829	280.925	530	2.343	753	3.808	2.508	10.844	34	166
<b>MOLISE</b>	<b>94.306</b>	<b>396.791</b>	<b>583</b>	<b>2.596</b>	<b>868</b>	<b>4.410</b>	<b>3.719</b>	<b>15.684</b>	<b>37</b>	<b>178</b>
CASERTA	189.079	740.522	1.572	6.467	2.573	12.476	8.421	35.829	260	1.119
BENEVENTO	74.659	324.155	376	1.797	703	3.483	5.012	20.466	117	512
NAPOLI	661.309	2.449.784	12.589	48.168	10.078	44.291	50.021	202.993	3.267	13.505
AVELLINO	95.331	395.986	404	1.797	1.071	5.440	5.492	22.730	140	669
SALERNO	244.967	1.004.301	1.548	6.833	2.629	12.638	12.153	51.224	386	1.659
<b>CAMPANIA</b>	<b>1.265.345</b>	<b>4.914.748</b>	<b>16.489</b>	<b>65.062</b>	<b>17.054</b>	<b>78.328</b>	<b>81.099</b>	<b>333.242</b>	<b>4.170</b>	<b>17.464</b>
FOGGIA	174.220	575.569	921	3.815	1.777	8.444	12.834	49.477	190	746
BARI	372.564	1.376.673	2.883	12.500	8.684	41.475	20.729	84.670	788	3.244
TARANTO	146.794	553.844	1.233	5.068	1.642	7.758	8.320	33.412	360	1.699
BRINDISI	100.553	401.446	942	4.256	1.413	6.869	6.438	26.029	313	1.351
LECCE	206.685	872.743	777	3.580	1.532	7.496	7.692	32.559	356	1.512
<b>PUGLIA</b>	<b>1.000.816</b>	<b>3.780.275</b>	<b>6.756</b>	<b>29.219</b>	<b>15.048</b>	<b>72.042</b>	<b>56.013</b>	<b>226.147</b>	<b>2.007</b>	<b>8.552</b>
POTENZA	106.573	379.639	286	1.225	882	4.324	6.181	25.395	57	238
MATERA	48.994	168.034	401	1.837	838	4.230	6.850	29.001	50	211
<b>BASILICATA</b>	<b>155.567</b>	<b>547.673</b>	<b>687</b>	<b>3.062</b>	<b>1.720</b>	<b>8.554</b>	<b>13.031</b>	<b>54.396</b>	<b>107</b>	<b>449</b>
COSENZA	193.467	750.206	646	2.718	1.549	7.582	9.281	36.675	127	523
CATANZARO	193.834	723.595	654	2.922	1.679	8.296	12.741	48.570	163	648
REGGIO DI CALABRIA	147.998	571.958	387	1.722	1.334	6.612	14.637	54.262	219	883
<b>CALABRIA</b>	<b>535.299</b>	<b>2.045.759</b>	<b>1.687</b>	<b>7.362</b>	<b>4.562</b>	<b>22.490</b>	<b>36.659</b>	<b>139.507</b>	<b>509</b>	<b>2.054</b>
TRAPANI	116.122	505.398	210	954	286	1.435	6.068	26.846	52	236
PALERMO	310.192	1.242.643	2.669	11.784	2.798	13.564	22.375	92.832	380	1.386
MESSINA	183.467	736.492	1.141	4.777	1.991	9.601	16.156	60.779	153	616
AGRIGENTO	126.024	468.571	203	902	241	1.102	6.224	25.858	129	535
CALTANISSETTA	77.315	279.200	908	4.540	972	4.970	4.180	16.707	18	72
ENNA	52.669	196.443	114	492	89	417	2.738	11.731	40	174
CATANIA	269.886	1.038.032	2.988	12.676	1.852	8.601	16.015	62.855	273	1.152
RAGUSA	80.585	321.521	172	729	773	3.978	3.107	13.187	57	259
SIRACUSA	108.765	427.783	617	2.784	1.222	5.841	4.758	20.450	322	1.314
<b>SICILIA</b>	<b>1.325.025</b>	<b>5.216.083</b>	<b>9.022</b>	<b>39.638</b>	<b>10.224</b>	<b>49.509</b>	<b>81.621</b>	<b>331.245</b>	<b>1.424</b>	<b>5.744</b>
SASSARI	108.206	479.452	968	4.129	2.334	12.041	8.431	34.766	101	452
NUORO	68.935	333.980	276	1.372	844	4.647	3.567	15.583	55	236
ORISTANO	41.741	213.376	178	887	541	2.866	1.375	6.128	49	247
CAGLIARI	171.597	806.926	1.646	7.112	2.743	14.133	15.673	63.735	376	1.670
<b>SARDEGNA</b>	<b>390.479</b>	<b>1.833.734</b>	<b>3.068</b>	<b>13.500</b>	<b>6.462</b>	<b>33.687</b>	<b>29.046</b>	<b>120.212</b>	<b>581</b>	<b>2.605</b>
<b>ITALIA</b>	<b>15.659.675</b>	<b>65.532.122</b>	<b>367.673</b>	<b>1.449.601</b>	<b>227.207</b>	<b>1.010.467</b>	<b>999.617</b>	<b>3.847.059</b>	<b>83.575</b>	<b>324.026</b>



## del proprietario e titolo di godimento

		DI CUI IN AFFITTO O AD ALTRO TITOLO											
ALTRO PROPRIETARIO		PERSONA FISICA		IMPRESE		COOPERATIVE EDILIZIE A PROPRIETÀ INDIVIDUALE E INDIVISA		STATO, REGIONI, PROVINCIE COMUNI, IACP		ENTI PREVIDENZIALI		ALTRO PROPRIETARIO	
Abitazioni	Stanze	Abitazioni	Stanze	Abitazioni	Stanze	Abitazioni	Stanze	Abitazioni	Stanze	Abitazioni	Stanze	Abitazioni	Stanze
1.120	5.569	26.640	115.178	537	2.652	270	1.236	3.553	14.539	110	449	983	4.740
1.328	6.600	36.034	154.333	805	3.616	416	1.910	7.078	28.167	216	952	1.214	5.904
1.037	5.461	21.834	99.063	435	2.034	79	381	2.517	10.847	40	206	917	4.703
864	4.429	25.757	115.123	519	2.411	128	617	3.664	15.533	42	198	738	3.636
<b>4.349</b>	<b>22.059</b>	<b>110.265</b>	<b>483.697</b>	<b>2.296</b>	<b>10.713</b>	<b>893</b>	<b>4.144</b>	<b>16.812</b>	<b>69.086</b>	<b>408</b>	<b>1.805</b>	<b>3.852</b>	<b>18.983</b>
591	2.604	23.444	89.806	299	1.278	85	361	3.542	14.597	42	189	482	2.062
397	1.806	8.470	33.061	127	558	104	519	1.680	7.156	30	128	350	1.556
25.359	93.252	359.106	1.297.517	52.963	200.902	7.465	30.518	86.279	324.594	44.259	166.289	22.774	82.684
764	3.103	33.528	128.459	1.391	5.864	348	1.638	5.544	21.757	488	2.131	696	2.794
498	2.098	25.280	99.667	433	1.871	188	874	3.707	14.134	108	491	449	1.846
<b>27.609</b>	<b>102.863</b>	<b>449.828</b>	<b>1.648.510</b>	<b>55.213</b>	<b>210.473</b>	<b>8.190</b>	<b>33.910</b>	<b>100.752</b>	<b>382.238</b>	<b>44.927</b>	<b>169.228</b>	<b>24.751</b>	<b>90.942</b>
669	2.839	17.214	67.195	480	1.941	125	566	5.922	23.456	122	547	580	2.408
519	2.330	17.697	75.088	351	1.579	232	1.048	1.861	7.639	27	118	445	1.965
485	2.108	26.556	109.510	821	3.588	181	813	4.631	18.568	84	394	443	1.891
579	2.562	23.901	98.111	446	1.983	131	572	5.245	21.298	55	222	486	2.120
<b>2.252</b>	<b>9.839</b>	<b>85.368</b>	<b>349.904</b>	<b>2.098</b>	<b>9.091</b>	<b>669</b>	<b>2.999</b>	<b>17.659</b>	<b>70.961</b>	<b>288</b>	<b>1.281</b>	<b>1.954</b>	<b>8.384</b>
86	400	5.029	20.304	40	183	6	28	1.063	4.203	3	12	79	367
289	1.249	14.958	55.406	351	1.380	159	744	1.812	7.829	22	104	226	977
<b>375</b>	<b>1.649</b>	<b>19.987</b>	<b>75.710</b>	<b>391</b>	<b>1.563</b>	<b>165</b>	<b>772</b>	<b>2.875</b>	<b>12.032</b>	<b>25</b>	<b>116</b>	<b>305</b>	<b>1.344</b>
1.610	5.978	62.416	216.681	1.051	4.235	813	3.664	6.878	29.039	178	735	1.346	4.873
766	2.828	18.795	70.323	304	1.412	296	1.325	4.107	16.617	98	419	710	2.599
9.768	32.912	358.822	1.212.908	10.235	38.310	3.681	13.877	38.005	151.409	2.426	9.694	8.434	27.597
455	1.864	24.515	91.231	330	1.443	296	1.379	4.235	17.377	108	512	400	1.590
2.145	8.236	86.004	317.797	1.212	5.092	753	3.186	9.473	39.812	345	1.462	1.840	6.881
<b>14.744</b>	<b>51.818</b>	<b>550.552</b>	<b>1.908.940</b>	<b>13.132</b>	<b>50.492</b>	<b>5.839</b>	<b>23.431</b>	<b>62.698</b>	<b>254.254</b>	<b>3.155</b>	<b>12.822</b>	<b>12.730</b>	<b>43.540</b>
1.415	4.738	55.502	164.082	565	2.264	275	1.149	9.583	35.920	146	569	1.232	4.034
2.557	9.394	148.081	495.532	2.149	9.000	1.326	5.899	15.175	60.904	415	1.648	2.199	7.915
1.595	6.515	56.425	189.739	907	3.536	307	1.274	6.281	24.492	211	1.012	1.136	4.400
339	1.241	30.393	108.206	840	3.691	286	1.280	5.035	19.996	188	784	304	1.091
946	3.894	44.929	169.730	485	2.160	436	1.853	5.665	23.680	197	851	724	2.865
<b>6.852</b>	<b>25.782</b>	<b>335.330</b>	<b>1.127.289</b>	<b>4.946</b>	<b>20.651</b>	<b>2.630</b>	<b>11.455</b>	<b>41.739</b>	<b>164.992</b>	<b>1.157</b>	<b>4.864</b>	<b>5.595</b>	<b>20.305</b>
720	2.949	22.944	74.183	242	1.016	211	848	4.768	19.469	44	180	681	2.772
663	2.441	13.374	41.617	371	1.715	158	679	5.789	24.393	31	124	532	1.876
<b>1.383</b>	<b>5.390</b>	<b>36.318</b>	<b>115.800</b>	<b>613</b>	<b>2.731</b>	<b>369</b>	<b>1.527</b>	<b>10.557</b>	<b>43.862</b>	<b>75</b>	<b>304</b>	<b>1.213</b>	<b>4.648</b>
1.177	4.398	54.614	193.282	490	2.002	277	1.248	7.045	27.624	74	301	957	3.538
1.429	5.263	52.158	179.114	397	1.706	459	2.040	9.336	35.043	102	410	1.233	4.475
1.086	4.034	43.048	156.565	254	1.074	309	1.408	11.918	43.533	152	632	901	3.250
<b>3.692</b>	<b>13.695</b>	<b>149.820</b>	<b>528.961</b>	<b>1.141</b>	<b>4.782</b>	<b>1.045</b>	<b>4.696</b>	<b>28.299</b>	<b>106.200</b>	<b>328</b>	<b>1.343</b>	<b>3.091</b>	<b>11.263</b>
304	1.262	29.840	117.426	152	695	89	413	4.877	21.592	41	193	268	1.120
3.715	13.745	126.517	473.351	1.621	6.999	714	3.107	17.931	74.304	336	1.205	3.350	12.162
1.774	6.302	59.377	219.366	694	2.878	591	2.574	13.062	48.763	127	519	1.521	5.336
439	1.574	27.604	97.819	138	591	52	228	5.013	20.862	59	240	399	1.415
416	1.471	19.967	66.039	839	4.240	131	616	3.125	12.373	12	49	356	1.224
317	1.279	10.831	36.669	86	366	25	105	1.994	8.606	28	119	292	1.168
1.527	5.167	104.714	366.213	2.183	8.618	668	2.597	10.877	42.842	182	750	1.225	4.065
254	1.042	18.835	70.321	98	425	161	796	2.241	9.435	19	78	224	922
607	2.180	35.392	130.610	282	1.191	309	1.412	3.390	14.275	279	1.119	553	1.961
<b>9.353</b>	<b>34.022</b>	<b>433.077</b>	<b>1.577.814</b>	<b>6.093</b>	<b>26.003</b>	<b>2.740</b>	<b>11.848</b>	<b>62.510</b>	<b>253.052</b>	<b>1.083</b>	<b>4.272</b>	<b>8.188</b>	<b>29.373</b>
1.146	4.958	34.943	132.590	752	3.092	320	1.521	7.183	29.131	79	348	995	4.226
415	1.888	12.705	51.079	218	1.050	156	771	2.946	12.718	40	172	376	1.678
245	1.270	5.906	26.039	142	677	71	356	1.139	4.911	35	183	202	1.031
1.423	6.085	43.357	175.568	1.459	6.272	661	3.214	12.854	51.294	328	1.443	1.298	5.403
<b>3.229</b>	<b>14.201</b>	<b>96.911</b>	<b>385.276</b>	<b>2.571</b>	<b>11.091</b>	<b>1.208</b>	<b>5.862</b>	<b>24.122</b>	<b>98.054</b>	<b>482</b>	<b>2.146</b>	<b>2.871</b>	<b>12.338</b>
<b>204.005</b>	<b>823.244</b>	<b>5.705.452</b>	<b>21.072.443</b>	<b>332.639</b>	<b>1.282.363</b>	<b>74.132</b>	<b>275.265</b>	<b>839.006</b>	<b>3.168.126</b>	<b>76.988</b>	<b>295.363</b>	<b>180.338</b>	<b>706.606</b>

Tav. 34 - Abitazioni non occupate per motivo della non occupazione

PROVINCIE E REGIONI	DISPONIBILI PER LA VENDITA O L'AFFITTO		UTILIZZABILI PER VACANZA		UTILIZZABILI PER LAVORO		ALTRI MOTIVI		TOTALE		di cui costruite dopo il 1971	
	Abitazioni	Stanze	Abitazioni	Stanze	Abitazioni	Stanze	Abitazioni	Stanze	Abitazioni	Stanze	Abitazioni	Stanze
TORINO	34.738	100.670	69.044	211.074	11.167	31.883	39.911	118.787	154.860	462.414	36.731	109.654
VERCELLI	6.815	25.135	15.898	63.255	2.357	7.791	8.243	29.989	33.313	126.170	6.317	23.221
NOVARA	9.834	35.796	26.375	106.374	2.217	7.200	9.536	34.911	47.962	184.281	12.244	45.508
CUNEO	18.723	58.564	48.597	147.918	10.164	33.718	17.044	58.862	94.528	299.062	33.093	97.992
ASTI	2.886	11.310	13.408	57.546	3.367	13.743	6.117	24.013	25.778	106.612	5.056	21.008
ALESSANDRIA	6.992	27.026	24.569	106.237	4.886	19.726	11.209	44.546	47.656	197.535	9.630	39.559
<b>PIEMONTE</b>	<b>79.988</b>	<b>258.501</b>	<b>197.891</b>	<b>692.404</b>	<b>34.158</b>	<b>114.061</b>	<b>92.060</b>	<b>311.108</b>	<b>404.097</b>	<b>1.376.074</b>	<b>103.071</b>	<b>336.942</b>
<b>VALLE D'AOSTA</b>	<b>7.493</b>	<b>23.671</b>	<b>21.433</b>	<b>64.853</b>	<b>4.581</b>	<b>11.015</b>	<b>4.729</b>	<b>13.404</b>	<b>38.236</b>	<b>112.943</b>	<b>14.496</b>	<b>41.593</b>
VARESE	6.668	24.137	19.427	77.570	1.175	3.944	9.304	34.967	36.574	140.618	9.811	38.187
COMO	14.356	50.355	36.683	141.124	2.364	7.724	12.015	45.325	65.418	244.528	20.317	73.201
SONDRIO	6.851	23.754	16.538	56.242	2.109	6.543	4.422	16.597	29.920	103.136	11.340	37.808
MILANO	34.433	105.693	4.091	14.697	8.112	23.376	53.287	159.520	99.923	303.286	21.084	79.555
BERGAMO	20.283	74.055	36.347	131.570	2.159	7.580	12.943	51.235	71.732	264.440	30.724	109.966
BRESCIA	15.115	55.162	29.857	107.305	3.530	12.414	15.085	59.826	63.587	234.707	27.909	99.089
PAVIA	6.811	24.145	9.182	36.095	2.991	11.278	11.565	39.096	30.549	110.614	7.090	26.421
CREMONA	3.593	14.603	1.440	6.373	1.259	5.348	4.956	20.205	11.248	46.529	2.882	12.706
MANTOVA	3.635	15.905	2.201	9.732	1.278	6.152	5.459	25.115	12.573	56.904	3.709	17.059
<b>LOMBARDIA</b>	<b>111.745</b>	<b>387.809</b>	<b>155.766</b>	<b>580.708</b>	<b>24.977</b>	<b>84.359</b>	<b>129.036</b>	<b>451.886</b>	<b>421.524</b>	<b>1.504.762</b>	<b>134.866</b>	<b>493.992</b>
BOLZANO - BOZEN	3.355	12.445	7.308	26.322	1.910	6.546	5.439	21.979	18.012	67.292	6.887	24.097
TRENTO	21.380	75.591	39.828	140.410	2.301	7.853	10.705	39.373	74.214	263.227	28.014	93.901
<b>TRENTINO-ALTO ADIGE</b>	<b>24.735</b>	<b>88.036</b>	<b>47.136</b>	<b>166.732</b>	<b>4.211</b>	<b>14.399</b>	<b>16.144</b>	<b>61.352</b>	<b>92.226</b>	<b>330.519</b>	<b>34.901</b>	<b>117.998</b>
VERONA	11.441	43.999	17.243	66.487	3.367	14.034	12.480	52.780	44.531	177.300	16.104	61.721
VICENZA	10.419	43.198	17.669	68.104	2.639	10.694	13.627	59.608	44.354	181.604	17.287	71.028
BELLUNO	7.548	29.202	21.402	88.863	1.403	5.355	8.726	35.912	39.079	159.332	11.743	44.180
TREVISO	6.573	29.637	6.166	28.001	2.214	9.812	11.493	53.530	26.446	120.980	9.599	44.687
VENEZIA	17.177	56.368	33.723	105.477	1.987	8.255	9.590	40.066	62.477	210.166	25.755	81.001
PADOVA	6.239	27.604	2.259	10.776	2.301	10.121	14.410	56.914	25.209	105.415	9.169	39.356
ROVIGO	3.363	12.923	3.652	13.005	1.131	5.731	3.966	17.425	12.112	49.084	4.381	16.150
<b>VENETO</b>	<b>62.760</b>	<b>242.931</b>	<b>102.114</b>	<b>380.713</b>	<b>15.042</b>	<b>64.002</b>	<b>74.292</b>	<b>316.235</b>	<b>254.208</b>	<b>1.003.881</b>	<b>94.038</b>	<b>358.123</b>
PORDENONE	3.708	15.642	6.614	26.524	826	3.511	7.361	32.940	18.509	78.617	7.708	31.820
UDINE	9.088	32.171	24.788	78.213	1.486	6.193	15.767	71.161	51.129	187.738	20.048	73.982
GORIZIA	1.490	5.362	5.222	15.494	293	1.182	2.058	8.389	9.063	30.427	3.467	10.966
TRIESTE	2.984	9.740	876	3.336	443	1.367	4.604	15.359	8.907	29.802	1.244	4.560
<b>FRIULI-VENEZIA GIULIA</b>	<b>17.270</b>	<b>62.915</b>	<b>37.500</b>	<b>123.567</b>	<b>3.048</b>	<b>12.253</b>	<b>29.790</b>	<b>127.849</b>	<b>87.608</b>	<b>326.584</b>	<b>32.467</b>	<b>121.328</b>
IMPERIA	6.665	19.656	37.394	115.005	2.280	7.592	6.230	21.452	52.569	163.705	14.606	40.670
SAVONA	12.080	37.177	59.082	181.849	2.278	8.858	7.646	28.033	81.086	255.917	22.279	62.709
GENOVA	15.831	60.717	55.171	205.784	2.504	9.748	17.623	70.111	91.129	346.360	16.052	56.072
LA SPEZIA	3.044	11.108	12.807	46.795	1.223	4.420	4.726	17.477	21.800	79.800	5.197	18.437
<b>LIGURIA</b>	<b>37.620</b>	<b>128.658</b>	<b>164.454</b>	<b>549.433</b>	<b>8.285</b>	<b>30.618</b>	<b>36.225</b>	<b>137.073</b>	<b>246.584</b>	<b>845.782</b>	<b>58.134</b>	<b>177.888</b>
PIACENZA	5.755	21.977	11.870	47.840	3.487	13.286	7.248	27.931	28.360	111.034	8.030	33.015
PARMA	4.897	19.571	13.221	56.893	3.395	14.627	10.521	42.642	32.034	133.733	8.524	36.709
REGGIO NELL'EMILIA	5.381	22.953	8.920	35.901	2.053	9.320	8.495	37.610	24.849	105.784	9.015	38.496
MODENA	11.668	45.761	14.982	60.663	3.873	16.639	12.817	52.650	43.340	175.713	16.801	66.731
BOLOGNA	11.121	40.347	19.003	80.815	4.968	21.202	21.157	77.559	56.249	219.923	14.030	56.875
FERRARA	7.906	28.086	19.674	72.693	1.346	6.671	5.307	21.525	34.233	128.975	15.474	57.982
RAVENNA	7.136	27.095	17.992	64.816	1.817	8.906	5.362	23.766	32.307	124.583	15.730	58.638
FORLI'	10.933	40.578	19.933	68.729	3.842	16.519	11.946	49.255	46.654	175.081	16.957	63.640
<b>EMILIA-ROMAGNA</b>	<b>64.797</b>	<b>246.368</b>	<b>125.595</b>	<b>488.350</b>	<b>24.781</b>	<b>107.170</b>	<b>82.853</b>	<b>332.938</b>	<b>298.026</b>	<b>1.174.826</b>	<b>104.561</b>	<b>412.086</b>
MASSA-CARRARA	2.119	7.746	14.299	53.405	694	2.409	4.404	16.114	21.516	79.674	6.312	231.99
LUCCA	3.492	16.201	21.668	100.559	1.468	6.225	7.125	32.379	33.753	155.364	8.627	38.800
PISTOIA	3.414	14.638	9.756	44.694	1.189	5.883	5.238	24.295	19.597	89.510	5.672	23.482
FIRENZE	8.928	37.555	14.861	73.104	3.688	19.013	16.435	71.954	43.912	201.626	9.335	42.576
LIVORNO	5.560	18.927	21.420	69.529	1.155	4.261	4.883	18.229	33.018	110.946	11.741	37.315
PISA	4.230	17.643	6.770	31.086	1.686	8.318	8.242	34.544	20.928	91.591	4.695	19.567
AREZZO	2.897	12.707	10.117	45.915	2.189	10.701	8.008	35.617	23.211	104.940	5.024	24.239
SIENA	3.132	13.249	6.680	30.389	2.359	12.627	7.863	35.022	20.034	91.287	3.532	15.919
GROSSETO	3.436	12.006	26.879	97.736	2.272	9.290	5.209	19.641	37.796	138.673	11.670	40.972
<b>TOSCANA</b>	<b>37.208</b>	<b>150.672</b>	<b>132.450</b>	<b>546.417</b>	<b>16.700</b>	<b>78.727</b>	<b>67.407</b>	<b>287.795</b>	<b>253.765</b>	<b>1.063.611</b>	<b>66.608</b>	<b>266.069</b>
PERUGIA	6.505	26.836	13.914	60.536	3.416	15.669	16.418	69.673	40.253	172.714	10.489	48.021
TERNI	2.007	7.960	6.064	24.649	1.634	7.090	4.819	18.854	14.524	58.553	3.414	15.281
<b>UMBRIA</b>	<b>8.512</b>	<b>34.796</b>	<b>19.978</b>	<b>85.185</b>	<b>5.050</b>	<b>22.759</b>	<b>21.237</b>	<b>88.527</b>	<b>54.777</b>	<b>231.267</b>	<b>13.903</b>	<b>63.302</b>

## segue TAV. 34 — Abitazioni non occupate per motivo della non occupazione

PROVINCIE E REGIONI	DISPONIBILI PER LA VENDITA O L'AFFITTO		UTILIZZABILI PER VACANZA		UTILIZZABILI PER LAVORO		ALTRI MOTIVI		TOTALE		di cui costruite dopo il 1971	
	Abitazioni	Stanze	Abitazioni	Stanze	Abitazioni	Stanze	Abitazioni	Stanze	Abitazioni	Stanze	Abitazioni	Stanze
PESARO E URBINO	4.566	18.880	12.186	47.862	3.129	14.030	9.071	39.207	28.952	119.979	9.299	38.711
ANCONA	5.053	20.669	12.873	51.783	3.392	15.575	8.680	37.360	29.998	125.387	9.630	39.464
MACERATA	3.223	13.816	13.507	55.121	3.442	15.760	8.695	39.140	28.867	123.837	8.878	36.645
ASCOLI PICENO	4.809	20.413	11.711	47.421	4.040	17.864	9.804	43.717	30.364	129.415	8.063	34.447
<b>MARCHE</b>	<b>17.651</b>	<b>73.778</b>	<b>50.277</b>	<b>202.187</b>	<b>14.003</b>	<b>63.229</b>	<b>36.250</b>	<b>159.424</b>	<b>118.181</b>	<b>498.618</b>	<b>35.870</b>	<b>149.267</b>
VITERBO	4.010	14.105	18.137	69.698	3.016	11.767	5.599	20.624	30.762	116.194	8.146	33.634
RIETI	2.336	8.648	22.450	83.337	1.296	4.715	4.260	15.568	30.342	112.268	7.394	29.751
ROMA	48.659	173.133	118.105	433.338	9.698	30.748	72.643	255.514	249.105	892.733	85.131	317.816
LATINA	7.717	28.273	31.475	120.891	2.129	7.184	8.717	31.529	50.038	187.877	16.000	64.356
FROSINONE	4.375	16.215	18.491	67.354	2.946	9.648	13.170	48.322	38.982	141.539	9.677	39.092
<b>LAZIO</b>	<b>67.097</b>	<b>240.374</b>	<b>208.658</b>	<b>774.618</b>	<b>19.085</b>	<b>64.062</b>	<b>104.389</b>	<b>371.557</b>	<b>399.229</b>	<b>1.450.611</b>	<b>126.348</b>	<b>484.649</b>
L'AQUILA	6.781	23.984	35.888	127.243	2.053	5.984	10.890	37.463	55.612	194.674	16.605	57.842
TERAMO	5.777	21.464	17.145	63.024	1.639	6.540	7.063	29.008	31.624	120.036	16.654	61.119
PESCARA	2.644	10.134	7.106	24.878	1.532	5.385	6.040	22.719	17.322	63.116	4.563	17.725
CHIETI	4.929	18.923	16.651	62.143	2.816	9.765	10.856	39.696	35.252	130.527	12.270	47.372
<b>ABRUZZI</b>	<b>20.131</b>	<b>74.505</b>	<b>76.790</b>	<b>277.288</b>	<b>8.040</b>	<b>27.674</b>	<b>34.849</b>	<b>128.886</b>	<b>139.810</b>	<b>508.353</b>	<b>50.092</b>	<b>184.058</b>
ISERNIA	1.013	4.023	4.456	17.252	899	2.885	4.179	15.058	10.547	39.218	1.741	7.465
CAMPOBASSO	3.389	12.061	10.829	37.268	3.015	9.193	8.798	29.623	26.031	88.145	8.219	30.828
<b>MOLISE</b>	<b>4.402</b>	<b>16.084</b>	<b>15.285</b>	<b>54.520</b>	<b>3.914</b>	<b>12.078</b>	<b>12.977</b>	<b>44.681</b>	<b>36.578</b>	<b>127.363</b>	<b>9.960</b>	<b>38.293</b>
CASERTA	7.665	26.510	27.129	106.518	2.359	7.651	11.786	39.349	48.939	180.028	22.463	90.498
BENEVENTO	2.426	8.781	4.331	16.454	2.248	6.637	6.513	22.403	15.518	54.275	2.410	10.322
NAPOLI	15.569	50.534	17.901	63.441	3.260	8.197	34.954	103.642	71.684	225.814	14.084	54.408
AVELLINO	2.912	10.748	6.244	21.538	2.215	6.614	9.188	32.319	20.559	71.219	3.907	16.824
SALERNO	9.391	33.770	23.722	89.717	4.353	13.361	19.384	68.480	56.850	205.328	17.015	68.021
<b>CAMPANIA</b>	<b>37.963</b>	<b>130.343</b>	<b>79.327</b>	<b>297.668</b>	<b>14.435</b>	<b>42.460</b>	<b>81.825</b>	<b>266.193</b>	<b>213.550</b>	<b>736.664</b>	<b>59.879</b>	<b>240.073</b>
FOGGIA	11.585	30.301	22.832	64.139	13.678	38.059	16.071	36.618	64.166	169.117	17.454	54.677
BARI	20.103	67.323	29.640	98.893	6.987	19.649	24.826	74.134	81.556	259.999	25.705	98.738
TARANTO	8.183	26.754	31.917	112.468	5.217	13.599	11.033	33.180	56.350	186.001	20.665	77.868
BRINDISI	6.246	21.212	30.937	97.926	8.592	18.114	10.961	32.092	56.736	169.344	15.105	55.843
LECCE	8.343	30.741	43.841	161.174	6.756	18.212	22.002	78.780	80.942	288.907	30.636	120.290
<b>PUGLIA</b>	<b>54.460</b>	<b>176.331</b>	<b>159.167</b>	<b>534.600</b>	<b>41.230</b>	<b>107.633</b>	<b>84.893</b>	<b>254.804</b>	<b>339.750</b>	<b>1.073.368</b>	<b>109.565</b>	<b>407.416</b>
POTENZA	5.174	16.036	8.166	26.090	7.538	20.336	18.569	54.497	39.447	116.959	7.347	26.957
MATERA	2.098	6.389	4.177	12.062	5.470	14.080	6.166	15.261	17.911	47.792	3.478	12.088
<b>BASILICATA</b>	<b>7.272</b>	<b>22.425</b>	<b>12.343</b>	<b>38.152</b>	<b>13.008</b>	<b>34.416</b>	<b>24.735</b>	<b>69.758</b>	<b>57.358</b>	<b>164.751</b>	<b>10.825</b>	<b>39.045</b>
COSENZA	18.508	63.175	44.725	152.620	8.967	22.482	23.916	72.367	96.116	310.644	42.012	149.360
CATANZARO	13.906	46.213	32.758	106.137	7.035	17.241	25.434	71.876	79.133	241.467	25.989	88.791
REGGIO DI CALABRIA	9.024	30.231	21.717	73.413	10.336	24.680	25.707	74.874	66.784	203.198	13.526	50.582
<b>CALABRIA</b>	<b>41.438</b>	<b>139.619</b>	<b>99.200</b>	<b>332.170</b>	<b>26.338</b>	<b>64.403</b>	<b>75.057</b>	<b>219.117</b>	<b>242.033</b>	<b>755.309</b>	<b>81.527</b>	<b>288.733</b>
TRAPANI	7.320	28.308	31.254	126.433	10.154	25.846	14.887	52.995	63.615	233.582	22.440	94.503
PALERMO	24.093	83.320	45.275	174.971	15.530	37.329	40.230	122.896	125.128	418.516	35.990	147.417
MESSINA	11.684	39.762	26.756	94.122	8.683	22.135	23.539	74.034	70.662	230.053	19.332	68.884
AGRIGENTO	10.588	36.004	20.830	78.202	11.603	29.006	20.114	62.361	63.135	205.573	20.846	82.529
CALTANISSETTA	4.529	14.256	12.137	41.694	7.886	19.360	14.167	37.087	38.719	112.397	9.472	33.349
ENNA	2.342	6.578	6.368	21.807	6.234	16.349	8.412	23.792	23.356	68.526	4.627	16.447
CATANIA	21.132	72.201	29.932	114.497	17.486	40.553	29.528	91.129	98.078	318.380	27.975	110.918
RAGUSA	5.360	16.834	22.571	89.767	11.537	28.971	12.024	34.914	51.492	170.486	16.811	66.661
SIRACUSA	6.797	23.713	19.558	76.668	7.854	17.514	11.348	32.924	45.557	150.819	19.434	75.497
<b>SICILIA</b>	<b>93.845</b>	<b>320.976</b>	<b>214.681</b>	<b>818.161</b>	<b>96.967</b>	<b>237.063</b>	<b>174.249</b>	<b>532.132</b>	<b>579.742</b>	<b>1.908.332</b>	<b>176.927</b>	<b>696.205</b>
SASSARI	9.926	31.080	25.302	87.998	3.915	10.832	7.646	26.396	46.789	156.306	27.952	92.192
NUORO	4.469	18.812	8.297	33.736	1.819	5.341	5.421	20.996	20.006	78.885	8.397	35.189
ORISTANO	1.736	7.277	4.599	19.231	623	2.256	3.549	15.112	10.507	43.876	3.925	17.770
CAGLIARI	7.763	31.056	17.406	70.280	3.703	10.797	12.015	46.537	40.887	158.670	19.999	81.140
<b>SARDEGNA</b>	<b>23.894</b>	<b>88.225</b>	<b>55.604</b>	<b>211.245</b>	<b>10.060</b>	<b>29.226</b>	<b>28.631</b>	<b>109.041</b>	<b>118.189</b>	<b>437.737</b>	<b>60.273</b>	<b>226.291</b>
<b>ITALIA</b>	<b>820.281</b>	<b>2.907.017</b>	<b>1.975.649</b>	<b>7.218.971</b>	<b>387.913</b>	<b>1.221.607</b>	<b>1.211.628</b>	<b>4.283.760</b>	<b>4.395.471</b>	<b>15.631.355</b>	<b>1.378.311</b>	<b>5.143.351</b>

TAV. 35 - Abitazioni non occupate per servizio installato

PROVINCIE E REGIONI	TOTALE ABITAZIONI	ABITAZIONI CHE DISPONGONO DI					ABITAZIONI CHE NON DISPONGONO DI				
		Acqua potabile	Gabinetto	Bagno	Elettricità	Riscaldamento	Acqua potabile	Gabinetto	Bagno	Elettricità	Riscaldamento
TORINO	154.860	138.281	138.734	94.770	139.566	125.718	6.825	6.589	48.983	6.235	14.746
VERCELLI	33.313	30.387	30.204	19.312	30.144	27.402	1.974	2.248	12.846	2.273	4.173
NOVARA	47.962	45.469	45.623	34.396	45.211	41.556	1.916	1.811	12.735	2.298	4.881
CUNEO	94.528	88.729	86.234	61.722	89.012	81.277	4.905	7.622	31.449	4.977	10.640
ASTI	25.778	24.410	23.634	16.371	24.666	21.430	1.080	1.942	8.933	920	3.637
ALESSANDRIA	47.656	44.355	42.958	29.511	44.265	36.208	2.394	3.873	16.670	2.640	9.677
<b>PIEMONTE</b>	<b>404.097</b>	<b>371.631</b>	<b>367.387</b>	<b>256.082</b>	<b>372.864</b>	<b>333.591</b>	<b>19.094</b>	<b>24.085</b>	<b>131.616</b>	<b>19.343</b>	<b>47.754</b>
<b>VALLE D'AOSTA</b>	<b>38.236</b>	<b>34.997</b>	<b>34.911</b>	<b>27.678</b>	<b>35.416</b>	<b>34.288</b>	<b>2.133</b>	<b>1.885</b>	<b>9.170</b>	<b>1.821</b>	<b>2.485</b>
VARESE	36.574	35.056	34.839	28.933	34.935	31.423	566	825	6.504	714	3.456
COMO	65.418	62.994	63.151	52.693	63.192	57.524	1.611	1.705	11.719	1.587	6.077
SONDRIO	29.920	27.940	28.140	22.203	27.934	27.146	1.543	1.413	7.130	1.710	2.041
MILANO	99.923	95.291	94.041	73.288	93.988	85.712	1.336	2.781	22.738	2.647	5.821
BERGAMO	71.732	69.366	69.153	61.090	69.182	63.173	1.176	1.575	9.277	1.483	6.284
BRESCIA	63.587	60.553	60.374	52.558	60.337	56.235	1.373	1.716	9.310	1.736	5.242
PAVIA	30.549	27.153	26.629	19.197	27.950	23.579	2.673	3.296	10.251	1.868	5.324
CREMONA	11.248	10.266	10.126	7.084	10.440	8.763	813	988	3.883	648	1.971
MANTOVA	12.573	11.182	10.984	8.600	11.726	9.589	1.039	1.294	3.545	570	1.984
<b>LOMBARDIA</b>	<b>421.524</b>	<b>399.801</b>	<b>397.437</b>	<b>325.646</b>	<b>399.594</b>	<b>363.144</b>	<b>12.130</b>	<b>15.593</b>	<b>84.357</b>	<b>12.963</b>	<b>38.200</b>
BOLZANO - BOZEN	18.012	17.345	17.310	14.549	17.043	16.357	250	331	3.042	597	1.134
TRENTO	74.214	72.487	71.832	60.235	70.751	61.960	1.136	1.850	13.226	2.957	11.032
<b>TRENTINO-ALTO ADIGE</b>	<b>92.226</b>	<b>89.832</b>	<b>89.142</b>	<b>74.784</b>	<b>87.794</b>	<b>78.317</b>	<b>1.386</b>	<b>2.181</b>	<b>16.268</b>	<b>3.554</b>	<b>12.166</b>
VERONA	44.531	40.779	39.426	33.780	41.200	34.968	1.809	3.314	8.540	1.542	6.967
VICENZA	44.354	41.984	39.728	33.134	41.653	35.937	1.531	3.904	10.165	2.024	6.842
BELLUNO	39.079	37.013	36.359	29.747	36.899	30.033	1.856	2.533	8.993	1.970	8.164
TREVISO	26.446	24.495	23.569	19.192	24.217	19.469	1.399	2.393	6.580	1.775	5.914
VENEZIA	62.477	61.057	60.755	58.125	60.959	17.560	748	1.222	3.675	984	42.635
PADOVA	25.209	22.280	22.213	19.371	23.018	19.557	2.073	2.236	4.909	1.480	4.195
ROVIGO	12.112	10.584	9.953	8.078	10.874	6.328	1.313	1.854	3.735	1.079	5.264
<b>VENETO</b>	<b>254.208</b>	<b>238.192</b>	<b>232.003</b>	<b>201.427</b>	<b>238.820</b>	<b>163.852</b>	<b>10.729</b>	<b>17.456</b>	<b>46.597</b>	<b>10.854</b>	<b>79.981</b>
PORDENONE	18.509	17.400	17.193	14.075	17.323	14.996	918	1.168	4.186	1.024	3.046
UDINE	51.129	48.554	47.857	43.010	48.564	25.183	1.557	2.391	7.049	1.685	24.279
GORIZIA	9.063	8.860	8.815	7.795	8.817	4.104	147	195	1.197	204	4.769
TRIESTE	8.907	8.676	8.734	5.662	8.698	1.031	157	45	3.127	162	273
<b>FRIULI-VENEZIA GIULIA</b>	<b>87.608</b>	<b>83.490</b>	<b>82.599</b>	<b>70.542</b>	<b>83.402</b>	<b>45.314</b>	<b>2.779</b>	<b>3.799</b>	<b>15.559</b>	<b>3.075</b>	<b>32.367</b>
IMPERIA	52.569	49.669	49.611	43.718	49.499	41.368	746	973	6.428	1.097	6.534
SAVONA	81.086	79.920	79.686	73.390	79.745	70.891	549	988	7.018	892	8.444
GENOVA	91.129	88.148	88.397	71.616	88.113	71.434	1.683	1.895	17.714	2.006	15.141
LA SPEZIA	21.800	20.456	20.164	16.579	20.447	14.437	732	1.099	4.478	762	5.765
<b>LIGURIA</b>	<b>246.584</b>	<b>238.193</b>	<b>237.858</b>	<b>205.303</b>	<b>237.804</b>	<b>198.130</b>	<b>3.710</b>	<b>4.955</b>	<b>35.638</b>	<b>4.757</b>	<b>35.884</b>
PIACENZA	28.360	26.536	24.622	19.456	26.994	24.415	1.491	3.492	8.351	1.172	3.175
PARMA	32.034	30.357	29.052	23.440	30.819	28.295	1.302	2.610	8.082	912	2.792
REGGIO NELL'EMILIA	24.849	23.437	22.677	19.211	23.875	21.475	906	1.691	4.966	545	2.573
MODENA	43.340	41.703	40.378	35.128	42.275	37.969	1.315	2.794	7.749	936	4.714
BOLOGNA	56.249	54.165	53.150	46.732	54.511	49.996	1.540	2.441	8.816	1.345	5.037
FERRARA	34.233	33.422	33.016	31.129	33.539	8.830	604	1.120	2.896	598	24.467
RAVENNA	32.307	29.725	31.655	29.673	31.605	18.165	2.244	312	2.278	514	13.465
FORLI'	46.654	42.953	43.859	39.905	44.016	29.788	2.521	1.803	5.277	1.653	14.422
<b>EMILIA-ROMAGNA</b>	<b>298.026</b>	<b>282.298</b>	<b>278.409</b>	<b>244.674</b>	<b>287.634</b>	<b>218.933</b>	<b>11.923</b>	<b>16.263</b>	<b>48.415</b>	<b>7.675</b>	<b>70.645</b>
MASSA-CARRARA	21.516	19.949	19.537	15.220	20.274	16.441	926	1.420	5.475	664	3.490
LUCCA	33.753	31.512	31.810	26.968	32.046	26.700	1.765	1.561	6.153	1.410	5.281
PISTOIA	19.597	18.044	18.642	14.955	18.527	15.303	1.146	600	4.131	719	3.211
FIRENZE	43.912	40.730	41.754	33.022	41.334	33.180	1.994	978	9.556	1.445	8.952
LIVORNO	33.018	28.790	29.150	27.277	29.144	16.049	772	371	2.140	481	11.875
PISA	20.928	18.424	19.134	14.201	18.641	14.408	1.548	930	5.665	1.421	5.064
AREZZO	23.211	20.516	20.592	15.060	21.050	16.363	2.287	2.260	7.450	1.882	6.016
SIENA	20.034	16.357	17.077	12.106	16.731	13.405	2.040	1.375	6.067	1.800	4.528
GROSSETO	37.796	33.662	33.818	29.192	33.917	23.357	1.988	1.714	6.040	1.863	10.802
<b>TOSCANA</b>	<b>253.765</b>	<b>227.984</b>	<b>231.514</b>	<b>188.001</b>	<b>231.664</b>	<b>175.206</b>	<b>14.466</b>	<b>11.209</b>	<b>52.677</b>	<b>11.685</b>	<b>59.219</b>
PERUGIA	40.253	36.203	35.075	28.289	37.054	30.509	3.468	4.670	10.747	2.807	8.297
TERNI	14.524	12.928	12.412	9.678	13.405	11.974	1.524	1.977	4.616	1.085	2.399
<b>UMBRIA</b>	<b>54.777</b>	<b>49.131</b>	<b>47.487</b>	<b>37.967</b>	<b>50.459</b>	<b>42.483</b>	<b>4.992</b>	<b>6.647</b>	<b>15.363</b>	<b>3.892</b>	<b>10.696</b>

## segue TAV. 35 — Abitazioni non occupate per servizio installato

PROVINCIE E REGIONI	TOTALE ABITAZIONI	ABITAZIONI CHE DISPONGONO DI					ABITAZIONI CHE NON DISPONGONO DI				
		Acqua potabile	Gabinetto	Bagno	Elettricità	Riscaldamento	Acqua potabile	Gabinetto	Bagno	Elettricità	Riscaldamento
PESARO E URBINO	28.952	26.786	25.040	20.915	27.274	19.461	1.850	3.691	7.434	1.464	8.807
ANCONA	29.998	28.475	27.614	22.607	28.326	21.978	937	1.908	6.552	1.170	6.720
MACERATA	28.867	26.550	24.611	20.078	26.632	21.594	1.702	3.629	7.784	1.706	6.307
ASCOLI PICENO	30.364	27.523	26.321	20.924	27.771	23.091	2.075	3.350	7.857	1.986	5.922
<b>MARCHE</b>	<b>118.181</b>	<b>109.334</b>	<b>103.586</b>	<b>84.524</b>	<b>110.003</b>	<b>86.124</b>	<b>6.564</b>	<b>12.578</b>	<b>29.627</b>	<b>6.326</b>	<b>27.756</b>
VITERBO	30.762	28.822	28.828	21.830	28.552	19.568	1.320	1.365	7.589	1.713	9.690
RIETI	30.342	28.464	27.233	21.744	28.865	24.468	1.150	2.329	6.504	883	3.813
ROMA	249.105	222.603	229.154	210.489	228.277	173.140	10.153	4.535	20.401	5.184	42.268
LATINA	50.038	44.062	45.966	40.839	45.754	22.122	2.907	1.269	5.543	1.467	19.056
FROSINONE	38.982	31.598	31.561	21.979	33.695	24.747	4.902	5.073	13.189	3.109	8.913
<b>LAZIO</b>	<b>399.229</b>	<b>355.549</b>	<b>362.742</b>	<b>316.881</b>	<b>365.143</b>	<b>264.045</b>	<b>20.432</b>	<b>14.571</b>	<b>53.226</b>	<b>12.356</b>	<b>83.740</b>
L'AQUILA	55.612	50.338	49.171	37.874	51.513	46.394	2.956	4.038	13.753	2.186	5.268
TERAMO	31.624	28.602	27.981	24.499	29.397	24.356	1.981	2.513	5.562	1.321	5.033
PESCARA	17.322	15.146	14.689	11.580	15.047	12.989	1.040	1.515	4.293	1.151	2.416
CHIETI	35.252	31.581	29.617	22.371	31.774	25.892	2.157	4.195	10.867	2.112	7.183
<b>ABRUZZI</b>	<b>139.810</b>	<b>125.667</b>	<b>121.458</b>	<b>96.324</b>	<b>127.731</b>	<b>109.631</b>	<b>8.134</b>	<b>12.261</b>	<b>34.475</b>	<b>6.770</b>	<b>19.900</b>
ISERNIA	10.547	8.907	7.965	4.773	9.063	8.053	1.081	2.002	4.865	944	1.818
CAMPOBASSO	26.031	22.494	21.155	13.790	22.467	19.133	1.974	3.241	10.127	2.137	4.533
<b>MOLISE</b>	<b>36.578</b>	<b>31.401</b>	<b>29.120</b>	<b>18.563</b>	<b>31.530</b>	<b>27.186</b>	<b>3.055</b>	<b>5.243</b>	<b>14.992</b>	<b>3.081</b>	<b>6.351</b>
CASERTA	48.939	35.672	41.036	34.104	41.031	27.243	7.787	2.521	8.627	2.571	13.080
BENEVENTO	15.518	11.201	10.834	5.656	12.109	9.291	2.080	2.376	7.081	1.414	3.519
NAPOLI	71.684	57.702	57.498	41.130	57.798	22.673	2.715	3.358	17.895	3.025	30.290
AVELLINO	20.559	16.291	16.092	9.719	17.401	15.149	2.365	2.621	8.327	1.351	2.600
SALERNO	56.850	45.658	46.288	35.545	47.431	24.723	3.935	3.398	12.811	2.449	19.215
<b>CAMPANIA</b>	<b>213.550</b>	<b>166.524</b>	<b>171.748</b>	<b>126.154</b>	<b>175.770</b>	<b>99.079</b>	<b>18.882</b>	<b>14.274</b>	<b>54.741</b>	<b>10.810</b>	<b>68.704</b>
FOGGIA	64.166	53.105	52.757	27.789	52.170	32.108	7.462	7.677	31.237	8.584	24.026
BARI	81.556	69.512	67.695	43.041	69.630	36.410	5.322	6.934	29.992	5.555	33.450
TARANTO	56.350	42.855	45.686	28.201	46.697	14.731	7.642	4.080	19.436	5.995	27.417
BRINDISI	56.736	46.722	43.071	21.207	44.034	18.847	8.421	10.515	29.834	11.347	31.510
LECCE	80.942	69.680	74.143	48.666	71.751	20.521	8.711	3.857	27.270	7.026	50.245
<b>PUGLIA</b>	<b>339.750</b>	<b>281.874</b>	<b>283.352</b>	<b>168.904</b>	<b>284.282</b>	<b>122.617</b>	<b>37.558</b>	<b>33.063</b>	<b>137.769</b>	<b>38.507</b>	<b>166.648</b>
POTENZA	39.447	31.474	31.712	14.593	32.660	27.457	5.867	5.639	21.631	5.025	8.178
MATERA	17.911	13.175	14.531	5.937	14.320	13.144	4.164	2.827	11.124	3.068	3.643
<b>BASILICATA</b>	<b>57.358</b>	<b>44.649</b>	<b>46.243</b>	<b>20.530</b>	<b>46.980</b>	<b>40.601</b>	<b>10.031</b>	<b>8.466</b>	<b>32.755</b>	<b>8.093</b>	<b>11.821</b>
COSENZA	96.116	78.793	83.405	58.837	82.398	45.435	12.403	8.312	30.279	9.245	35.737
CATANZARO	79.133	64.152	68.258	38.319	67.172	29.252	8.921	5.327	33.422	6.466	37.298
REGGIO DI CALABRIA	66.784	51.051	54.323	26.276	53.704	15.102	10.414	7.607	33.618	8.370	38.613
<b>CALABRIA</b>	<b>242.033</b>	<b>193.996</b>	<b>205.986</b>	<b>123.432</b>	<b>203.274</b>	<b>89.789</b>	<b>31.738</b>	<b>21.246</b>	<b>97.319</b>	<b>24.081</b>	<b>111.648</b>
TRAPANI	63.615	50.004	56.168	33.551	51.903	4.452	10.689	4.888	26.353	9.179	51.746
PALERMO	125.128	99.579	108.446	61.980	101.597	19.468	14.957	7.286	49.573	14.882	82.993
MESSINA	70.662	54.428	58.076	36.344	58.486	14.213	10.999	7.734	27.896	7.913	44.414
AGRIGENTO	63.135	46.840	56.761	26.419	51.196	4.658	14.127	4.778	34.476	10.283	52.917
CALTANISSETTA	38.719	24.206	26.849	10.839	24.793	4.361	6.951	4.226	19.600	6.614	22.992
ENNA	23.356	18.301	18.832	6.419	16.893	4.149	3.961	3.526	15.469	5.462	15.936
CATANIA	98.078	77.454	81.138	48.133	75.253	22.507	13.319	9.294	39.757	16.127	60.126
RAGUSA	51.492	46.652	43.219	26.018	41.996	3.591	2.837	5.610	21.496	8.526	37.884
SIRACUSA	45.557	41.414	40.063	25.663	37.391	5.449	3.361	4.824	18.808	7.480	36.714
<b>SICILIA</b>	<b>579.742</b>	<b>458.878</b>	<b>489.552</b>	<b>275.366</b>	<b>459.508</b>	<b>82.848</b>	<b>61.201</b>	<b>52.166</b>	<b>253.428</b>	<b>86.466</b>	<b>405.722</b>
SASSARI	46.789	42.369	42.946	35.866	41.872	23.776	3.469	3.019	9.545	4.284	19.478
NUORO	20.006	17.199	17.123	12.309	17.384	6.572	1.763	1.869	6.422	1.726	10.363
ORISTANO	10.507	7.648	9.114	5.886	8.757	4.310	2.093	712	3.767	1.068	5.106
CAGLIARI	40.887	33.468	36.092	28.552	34.391	19.469	5.322	2.644	9.811	4.632	17.420
<b>SARDEGNA</b>	<b>118.189</b>	<b>100.684</b>	<b>105.275</b>	<b>82.613</b>	<b>102.404</b>	<b>54.127</b>	<b>12.647</b>	<b>8.244</b>	<b>29.545</b>	<b>11.710</b>	<b>52.367</b>
<b>ITALIA</b>	<b>4.395.471</b>	<b>3.884.105</b>	<b>3.917.809</b>	<b>2.945.395</b>	<b>3.932.076</b>	<b>2.629.305</b>	<b>313.584</b>	<b>286.185</b>	<b>1.193.537</b>	<b>287.819</b>	<b>1.344.054</b>

Tav. 36 - Abitazioni non occupate per figura giuridica del proprietario

PROVINCIE E REGIONI	PERSONA FISICA		IMPRESE		COOPERATIVE EDILIZIE A PROPRIETÀ INDIVIDUALE E INDIVISA		STATO, REGIONI PROVINCIE, COMUNI, IACP		ENTI PREVIDENZIALI		ALTRO PROPRIETARIO	
	Abitazioni	Stanze	Abitazioni	Stanze	Abitazioni	Stanze	Abitazioni	Stanze	Abitazioni	Stanze	Abitazioni	Stanze
TORINO	143.585	428.244	6.346	18.285	1.040	3.677	1.485	4.658	92	307	2.312	7.243
VERCELLI	31.270	118.235	1.071	3.979	162	691	432	1.600	9	31	369	1.634
NOVARA	44.998	172.793	1.813	6.487	198	821	415	1.508	14	54	524	2.618
CUNEO	88.699	281.104	3.847	10.264	262	1.042	902	3.255	23	107	795	3.290
ASTI	24.924	102.999	283	1.198	137	524	204	771	9	41	221	1.079
ALESSANDRIA	45.235	187.299	1.213	4.983	183	833	456	1.754	3	11	566	2.655
<b>PIEMONTE</b>	<b>378.711</b>	<b>1.290.674</b>	<b>14.573</b>	<b>45.196</b>	<b>1.982</b>	<b>7.588</b>	<b>3.894</b>	<b>13.546</b>	<b>150</b>	<b>551</b>	<b>4.787</b>	<b>18.519</b>
<b>VALLE D'AOSTA</b>	<b>36.718</b>	<b>108.757</b>	<b>932</b>	<b>2.316</b>	<b>45</b>	<b>176</b>	<b>188</b>	<b>620</b>	<b>2</b>	<b>7</b>	<b>351</b>	<b>1.067</b>
VARESE	33.704	129.445	1.817	6.927	179	756	447	1.615	10	43	417	1.832
COMO	60.844	226.578	2.884	10.819	414	1.630	532	1.899	27	99	717	3.503
SONDRIO	28.888	99.424	592	1.805	89	339	98	484	7	30	246	1.054
MILANO	76.769	232.800	12.544	39.516	2.807	9.420	4.648	12.420	449	1.307	2.706	7.823
BERGAMO	67.058	246.334	3.009	11.234	300	1.168	604	2.049	14	72	747	3.583
BRESCIA	57.155	211.844	3.789	12.646	538	2.446	1.124	3.969	24	90	957	3.712
PAVIA	28.295	102.989	766	2.923	111	434	388	1.422	6	19	983	2.827
CREMONA	9.889	40.790	666	2.968	117	494	339	1.241	20	66	217	970
MANTOVA	11.388	52.080	504	1.990	51	252	334	1.250	7	29	289	1.303
<b>LOMBARDIA</b>	<b>373.990</b>	<b>1.342.284</b>	<b>26.571</b>	<b>90.828</b>	<b>4.606</b>	<b>16.939</b>	<b>8.514</b>	<b>26.349</b>	<b>564</b>	<b>1.755</b>	<b>7.279</b>	<b>26.607</b>
BOLZANO - BOZEN	16.433	60.982	450	1.815	112	548	635	2.417	11	82	371	1.448
TRENTO	70.310	250.650	2.348	6.714	269	840	679	2.523	47	159	561	2.341
<b>TRENTINO-ALTO ADIGE</b>	<b>86.743</b>	<b>311.632</b>	<b>2.798</b>	<b>8.529</b>	<b>381</b>	<b>1.388</b>	<b>1.314</b>	<b>4.940</b>	<b>58</b>	<b>241</b>	<b>932</b>	<b>3.789</b>
VERONA	41.697	166.064	1.513	5.631	212	943	620	2.412	12	89	477	2.161
VICENZA	41.594	169.057	1.332	5.400	228	1.138	474	2.141	14	60	712	3.808
BELLUNO	37.367	152.433	765	2.607	78	394	378	1.763	9	37	482	2.098
TREVISO	24.302	110.973	1.282	5.787	98	476	470	2.121	10	79	284	1.544
VENEZIA	56.864	192.368	3.786	11.692	208	924	442	1.774	16	84	1.161	3.324
PADOVA	22.458	94.000	1.738	6.925	136	654	478	2.030	49	222	350	1.584
ROVIGO	10.831	44.167	843	2.967	17	86	214	900	8	30	199	934
<b>VENETO</b>	<b>235.113</b>	<b>929.062</b>	<b>11.259</b>	<b>41.009</b>	<b>977</b>	<b>4.615</b>	<b>3.076</b>	<b>13.141</b>	<b>118</b>	<b>601</b>	<b>3.665</b>	<b>15.453</b>
PORDENONE	16.926	72.019	867	3.522	96	436	423	1.692	7	25	190	923
UDINE	46.896	172.260	2.481	8.295	174	877	891	3.847	17	79	670	2.380
GORIZIA	8.428	27.843	292	1.120	91	447	176	667	3	22	73	328
TRIESTE	7.287	24.716	623	2.304	21	97	738	1.890	36	93	202	702
<b>FRIULI-VENEZIA GIULIA</b>	<b>79.537</b>	<b>296.838</b>	<b>4.263</b>	<b>15.241</b>	<b>382</b>	<b>1.857</b>	<b>2.228</b>	<b>8.096</b>	<b>63</b>	<b>219</b>	<b>1.135</b>	<b>4.333</b>
IMPERIA	50.622	157.914	1.392	3.764	100	261	122	458	6	26	327	1.282
SAVONA	77.995	245.557	2.038	6.289	296	1.184	422	1.467	6	18	329	1.402
GENOVA	86.666	328.979	2.128	8.401	482	1.831	811	2.777	59	245	983	4.127
LA SPEZIA	20.852	76.259	423	1.539	47	207	280	971	2	7	196	817
<b>LIGURIA</b>	<b>236.135</b>	<b>808.709</b>	<b>5.981</b>	<b>19.993</b>	<b>925</b>	<b>3.483</b>	<b>1.635</b>	<b>5.673</b>	<b>73</b>	<b>296</b>	<b>1.835</b>	<b>7.628</b>
PIACENZA	26.599	103.803	891	3.724	54	235	342	1.205	16	62	458	2.005
PARMA	30.287	126.229	751	3.217	134	601	369	1.301	21	89	472	2.296
REGGIO NELL'EMILIA	22.667	96.134	1.107	4.768	353	1.726	356	1.255	16	82	350	1.819
MODENA	39.929	161.751	2.046	8.271	383	1.687	518	1.870	12	50	452	2.084
BOLOGNA	50.667	198.658	2.285	8.641	628	2.533	1.325	4.286	172	436	1.172	5.369
FERRARA	30.557	116.610	2.985	9.615	178	779	282	864	6	25	225	1.082
RAVENNA	30.030	115.403	1.473	5.803	202	894	252	861	11	49	339	1.573
FORLÌ	44.051	164.326	1.513	6.196	161	669	415	1.551	33	105	481	2.234
<b>EMILIA-ROMAGNA</b>	<b>274.787</b>	<b>1.082.914</b>	<b>13.051</b>	<b>50.235</b>	<b>2.093</b>	<b>9.124</b>	<b>3.859</b>	<b>13.193</b>	<b>287</b>	<b>898</b>	<b>3.949</b>	<b>18.462</b>
MASSA-CARRARA	20.497	75.636	286	1.059	375	1.448	197	758	3	15	158	758
LUCCA	32.628	149.944	489	2.393	155	589	208	915	4	18	269	1.505
PISTOIA	18.564	84.704	555	2.322	127	708	149	669	4	19	198	1.088
FIRENZE	38.752	177.024	2.258	10.560	823	3.882	620	2.580	72	298	1.387	7.282
LIVORNO	30.328	101.795	1.760	5.696	280	1.198	290	987	13	55	347	1.215
PISA	19.406	84.723	877	3.821	54	235	247	1.074	10	46	334	1.692
AREZZO	21.830	97.792	331	1.792	105	517	377	1.673	10	69	558	3.097
SIENA	18.149	81.008	772	4.468	44	218	385	1.707	34	174	650	3.712
GROSSETO	35.069	128.594	1.581	5.451	422	1.587	338	1.419	39	121	347	1.501
<b>TOSCANA</b>	<b>235.223</b>	<b>981.220</b>	<b>8.909</b>	<b>37.562</b>	<b>2.385</b>	<b>10.382</b>	<b>2.811</b>	<b>11.782</b>	<b>189</b>	<b>815</b>	<b>4.248</b>	<b>21.850</b>
PERUGIA	37.378	159.726	1.370	5.907	274	1.340	437	1.845	45	214	749	3.682
TERNI	13.471	53.729	377	1.888	136	657	331	1.220	4	13	205	1.046
<b>UMBRIA</b>	<b>50.849</b>	<b>213.455</b>	<b>1.747</b>	<b>7.795</b>	<b>410</b>	<b>1.997</b>	<b>768</b>	<b>3.065</b>	<b>49</b>	<b>227</b>	<b>954</b>	<b>4.728</b>

## segue TAV. 36 — Abitazioni non occupate per figura giuridica del proprietario

PROVINCIE E REGIONI	PERSONA FISICA		IMPRESE		COOPERATIVE EDILIZIE A PROPRIETÀ INDIVIDUALE E INDIVISA		STATO, REGIONI PROVINCIE, COMUNI, IACP		ENTI PREVIDENZIALI		ALTRO PROPRIETARIO	
	Abitazioni	Stanze	Abitazioni	Stanze	Abitazioni	Stanze	Abitazioni	Stanze	Abitazioni	Stanze	Abitazioni	Stanze
PESARO E URBINO	27.561	113.562	635	2.704	191	1.130	225	945	14	80	326	1.558
ANCONA	27.780	116.591	842	2.956	285	1.345	673	2.420	21	103	397	1.972
MACERATA	27.320	117.040	731	2.862	162	762	296	1.273	14	79	344	1.821
ASCOLI PICENO	28.332	120.614	1.070	4.394	139	669	390	1.663	15	73	418	2.002
<b>MARCHE</b>	<b>110.993</b>	<b>467.807</b>	<b>3.278</b>	<b>12.916</b>	<b>777</b>	<b>3.906</b>	<b>1.584</b>	<b>6.301</b>	<b>64</b>	<b>335</b>	<b>1.485</b>	<b>7.353</b>
VITERBO	29.560	111.427	567	2.150	59	257	372	1.453	4	18	200	889
RIETI	29.416	108.676	451	1.694	52	213	188	747	2	14	233	924
ROMA	16.271	773.838	15.455	53.252	4.960	21.750	5.877	21.248	2.241	7.718	4.301	14.927
LATINA	47.190	176.136	769	2.888	542	2.444	1.396	5.817	26	107	115	485
FROSINONE	37.955	137.641	332	1.247	200	731	386	1.400	14	52	95	468
<b>LAZIO</b>	<b>360.392</b>	<b>1.307.718</b>	<b>17.574</b>	<b>61.231</b>	<b>5.813</b>	<b>25.395</b>	<b>8.219</b>	<b>30.665</b>	<b>2.287</b>	<b>7.909</b>	<b>4.944</b>	<b>17.693</b>
L'AQUILA	53.081	186.504	1.233	3.667	396	1.388	729	2.381	9	34	164	700
TERAMO	29.260	111.434	1.591	5.070	182	874	471	2.135	2	9	118	514
PESCARA	16.510	59.839	339	1.446	63	332	322	1.169	4	16	84	314
CHIETI	33.583	123.907	820	3.158	82	394	657	2.559	3	13	107	496
<b>ABRUZZI</b>	<b>132.434</b>	<b>481.684</b>	<b>3.983</b>	<b>13.341</b>	<b>723</b>	<b>2.988</b>	<b>2.179</b>	<b>8.244</b>	<b>18</b>	<b>72</b>	<b>473</b>	<b>2.024</b>
ISERNIA	10.144	37.576	58	262	62	285	246	895	—	—	37	200
CAMPBASSO	24.787	82.506	341	1.522	420	1.993	352	1.493	3	13	128	618
<b>MOLISE</b>	<b>34.931</b>	<b>120.082</b>	<b>399</b>	<b>1.784</b>	<b>482</b>	<b>2.278</b>	<b>598</b>	<b>2.388</b>	<b>3</b>	<b>13</b>	<b>165</b>	<b>818</b>
CASERTA	45.897	168.354	1.120	4.327	984	3.723	528	2.159	27	116	383	1.349
BENEVENTO	14.852	51.764	43	149	70	249	459	1.789	1	1	93	323
NAPOLI	67.168	208.897	1.144	4.202	1.224	5.411	1.240	4.790	78	231	830	2.283
AVELLINO	19.335	65.854	202	900	111	528	789	3.483	2	5	120	449
SALERNO	53.940	193.268	910	3.669	1.149	4.992	600	2.323	10	44	241	1.032
<b>CAMPANIA</b>	<b>201.192</b>	<b>688.137</b>	<b>3.419</b>	<b>13.247</b>	<b>3.538</b>	<b>14.903</b>	<b>3.616</b>	<b>14.544</b>	<b>118</b>	<b>397</b>	<b>1.667</b>	<b>5.436</b>
FOGGIA	58.985	153.290	2.432	6.176	152	670	1.208	3.898	174	669	1.215	4.414
BARI	73.933	229.385	2.206	9.311	1.928	8.217	2.881	11.095	131	545	477	1.446
TARANTO	54.253	177.107	574	2.521	384	1.724	806	3.208	11	47	322	1.394
BRINDISI	53.754	157.721	1.145	4.145	509	2.282	859	3.438	292	1.120	177	638
LECCE	78.136	277.867	966	3.508	758	3.176	827	3.291	32	108	223	957
<b>PUGLIA</b>	<b>319.061</b>	<b>995.370</b>	<b>7.323</b>	<b>25.661</b>	<b>3.731</b>	<b>16.069</b>	<b>6.581</b>	<b>24.930</b>	<b>640</b>	<b>2.489</b>	<b>2.414</b>	<b>8.849</b>
POTENZA	36.794	107.734	172	723	199	803	2.005	6.625	11	36	266	1.038
MATERA	16.489	42.467	234	987	138	634	865	3.029	6	19	179	656
<b>BASILICATA</b>	<b>53.283</b>	<b>150.201</b>	<b>406</b>	<b>1.710</b>	<b>337</b>	<b>1.437</b>	<b>2.870</b>	<b>9.654</b>	<b>17</b>	<b>55</b>	<b>445</b>	<b>1.694</b>
COSENZA	88.028	281.454	3.811	13.130	1.657	5.434	2.022	8.567	55	217	543	1.842
CATANZARO	74.697	225.314	1.109	3.547	460	1.997	2.366	9.055	21	84	480	1.470
REGGIO DI CALABRIA	62.919	189.235	339	981	227	986	2.805	10.432	35	150	459	1.414
<b>CALABRIA</b>	<b>225.644</b>	<b>696.003</b>	<b>5.259</b>	<b>17.658</b>	<b>2.344</b>	<b>8.417</b>	<b>7.193</b>	<b>28.054</b>	<b>111</b>	<b>451</b>	<b>1.482</b>	<b>4.726</b>
TRAPANI	61.550	224.449	443	1.805	38	163	1.451	6.607	18	87	115	471
PALERMO	18.742	393.617	2.433	10.333	533	2.370	1.922	7.592	28	114	1.470	4.490
MESSINA	66.280	216.383	1.753	4.119	311	1.417	1.284	4.688	17	57	1.017	3.389
AGRIGENTO	60.874	196.188	254	1.112	195	938	1.619	6.799	14	57	179	479
CALTANISSETTA	37.221	106.335	418	1.827	158	737	819	3.177	6	20	97	301
ENNA	22.942	66.973	30	103	49	210	251	964	6	24	78	252
CATANIA	91.720	293.016	1.280	4.788	1.169	5.160	2.690	11.223	27	120	1.192	4.073
RAGUSA	50.636	167.406	118	475	93	370	325	1.317	4	14	316	904
SIRACUSA	43.203	141.481	989	4.674	111	472	680	3.027	14	67	560	1.098
<b>SICILIA</b>	<b>553.168</b>	<b>1.805.848</b>	<b>7.718</b>	<b>29.236</b>	<b>2.657</b>	<b>11.837</b>	<b>11.041</b>	<b>45.394</b>	<b>134</b>	<b>560</b>	<b>5.024</b>	<b>15.457</b>
SASSARI	38.037	130.943	7.660	20.909	264	1.222	392	1.607	10	57	426	1.568
NUORO	18.637	73.024	481	1.977	87	472	570	2.472	5	34	226	906
ORISTANO	9.942	41.427	112	514	67	337	294	1.174	—	—	92	424
CAGLIARI	36.001	139.295	3.063	11.345	392	1.853	1.174	4.917	10	41	247	1.219
<b>SARDEGNA</b>	<b>102.617</b>	<b>384.689</b>	<b>11.316</b>	<b>34.745</b>	<b>810</b>	<b>3.884</b>	<b>2.430</b>	<b>10.170</b>	<b>25</b>	<b>132</b>	<b>991</b>	<b>4.117</b>
<b>ITALIA</b>	<b>4.081.521</b>	<b>14.463.084</b>	<b>150.759</b>	<b>530.233</b>	<b>35.398</b>	<b>148.663</b>	<b>74.598</b>	<b>280.749</b>	<b>4.970</b>	<b>18.023</b>	<b>48.225</b>	<b>190.603</b>

**TAV. 37 - Occupati per mezzo utilizzato, tempo impiegato, Regione in cui lavorano e luogo in cui risiedono****LUOGO DI LAVORO REGIONE PIEMONTE**

LUOGO DI RESIDENZA — TEMPO IMPIEGATO (minuti)	MEZZO UTILIZZATO								TOTALE	di cui persone che hanno effettuato più di uno spostamento
	NESSUN MEZZO (a piedi)	FERROVIA, TRAM, METROPOLITANA, ALTRO MEZZO PUBBLICO SU ROTAIA	AUTOBUS, FILOBUS, CORRIERA, ALTRO MEZZO PUBBLICO SU GOMMA	AUTOBUS AZIENDALE	AUTO PRIVATA COME		MOTOCICLETTA, CICLOMOTORE, SCOOTER	ALTRO MEZZO		
					CONDUCENTE	TRASPORTATO				
STESSO COMUNE DI RESIDENZA	313.387	59.943	94.652	10.165	298.880	35.211	43.521	76.011	931.770	510.653
-Fino a 15	285.567	9.433	21.664	4.557	212.580	24.867	37.144	65.539	661.351	415.268
-Da 16 a 30	25.052	30.869	46.279	3.643	74.049	8.630	5.925	9.444	203.891	78.587
-Da 31 a 60	2.226	16.834	23.265	1.577	9.705	1.311	363	662	55.943	13.650
-Oltre 60	542	2.807	3.444	388	2.546	403	89	366	10.585	3.148
Di cui nel Comune capoluogo										
-Fino a 15	83.408	8.648	14.612	878	88.257	8.705	6.648	11.749	222.905	125.710
-Da 16 a 30	11.344	30.180	40.220	1.898	57.211	5.765	2.634	3.760	153.012	54.591
-Da 31 a 60	1.537	16.330	21.753	1.183	6.982	826	246	284	49.141	11.556
-Oltre 60	129	2.208	2.933	242	1.149	180	35	91	6.967	1.762
ALTRO COMUNE DELLA STESSA PROVINCIA	6.455	27.273	87.445	23.548	251.010	31.370	19.417	7.026	453.544	141.995
-Fino a 15	4.736	1.596	10.673	3.249	103.835	12.846	12.057	4.100	153.092	71.678
-Da 16 a 30	1.418	7.355	36.413	10.750	112.716	13.824	6.332	2.184	190.992	51.169
-Da 31 a 60	237	10.664	30.046	7.715	29.666	4.012	817	540	83.697	14.422
-Oltre 60	64	7.658	10.313	1.834	4.793	688	211	202	25.763	4.726
Di cui nel Comune capoluogo										
-Fino a 15	952	343	1.619	203	11.317	1.224	670	476	16.804	6.980
-Da 16 a 30	267	3.132	12.491	1.316	34.685	4.240	1.205	611	57.947	15.330
-Da 31 a 60	45	6.642	15.285	1.164	13.668	1.928	342	284	39.358	7.305
-Oltre 60	16	5.058	5.692	314	2.545	337	128	119	14.209	2.723
ALTRA PROVINCIA DELLA STESSA REGIONE	99	8.803	5.041	1.684	11.471	1.588	466	221	29.373	6.704
-Fino a 15	73	57	212	143	2.526	413	214	61	3.699	1.736
-Da 16 a 30	16	311	1.054	452	3.316	458	146	38	5.791	1.319
-Da 31 a 60	6	2.434	1.959	681	3.530	462	53	51	9.176	1.658
-Oltre 60	4	6.001	1.816	408	2.099	255	53	71	10.707	1.991
Di cui nel Comune capoluogo										
-Fino a 15	—	—	—	—	—	—	—	—	—	—
-Da 16 a 30	—	—	—	—	—	—	—	—	—	—
-Da 31 a 60	—	1.891	726	151	1.709	224	27	35	4.763	951
-Oltre 60	—	5.099	1.284	179	1.258	145	25	40	8.030	1.471
PROVINCIE DI ALTRE REGIONI	41	1.983	645	349	4.462	530	174	134	8.318	2.071
-Fino a 15	33	33	25	21	504	43	44	15	718	361
-Da 16 a 30	5	198	159	91	1.251	198	46	33	1.981	642
-Da 31 a 60	1	664	278	131	1.303	150	22	29	2.578	487
-Oltre 60	2	1.088	183	106	1.404	139	62	57	3.041	581
Di cui nel Comune capoluogo										
-Fino a 15	—	—	—	—	—	—	—	—	—	—
-Da 16 a 30	—	2	3	1	13	2	2	—	23	10
-Da 31 a 60	—	321	46	31	535	53	9	11	1.006	222
-Oltre 60	—	595	46	42	593	55	12	27	1.370	299
<b>TOTALE</b>	<b>319.982</b>	<b>98.002</b>	<b>187.783</b>	<b>35.746</b>	<b>565.823</b>	<b>68.699</b>	<b>63.578</b>	<b>83.392</b>	<b>1.423.005</b>	<b>661.423</b>



## segue TAV. 37 - Occupati per mezzo utilizzato, tempo impiegato, Regione in cui lavorano e luogo in cui risiedono

## LUOGO DI LAVORO REGIONE VALLE D'AOSTA

LUOGO DI RESIDENZA — TEMPO IMPIEGATO (minuti)	MEZZO UTILIZZATO								TOTALE	di cui persone che hanno effettuato più di uno spostamento
	NESSUN MEZZO (a piedi)	FERROVIA, TRAM, METROPOLITANA, ALTRO MEZZO PUBBLICO SU ROTAIA	AUTOBUS, FILOBUS, CORRIERA, ALTRO MEZZO PUBBLICO SU GOMMA	AUTOBUS AZIENDALE	AUTO PRIVATA COME		MOTOCICLETTA, CICLOMOTORE, SCOOTER	ALTRO MEZZO		
					CONDUCENTE	TRASPORTATO				
STESSO COMUNE DI RESIDENZA	8.964	37	286	214	7.338	794	1.500	558	19.691	12.772
-Fino a 15	7.955	16	161	113	6.409	604	1.339	462	17.059	11.430
-Da 16 a 30	907	10	98	67	742	121	148	78	2.171	1.175
-Da 31 a 60	81	8	21	26	122	52	10	13	333	114
-Oltre 60	21	3	6	8	65	17	3	5	128	53
Di cui nel Comune capoluogo										
-Fino a 15	3.604	6	140	59	3.781	342	714	329	8.975	5.841
-Da 16 a 30	702	4	82	15	448	64	96	60	1.471	871
-Da 31 a 60	58	4	14	8	78	26	1	6	195	79
-Oltre 60	2	2	4	3	35	8	—	3	57	24
ALTRO COMUNE DELLA STESSA PROVINCIA	167	224	1.232	349	7.799	803	765	105	11.444	4.955
-Fino a 15	118	17	249	64	4.331	389	548	61	5.777	3.244
-Da 16 a 30	40	64	561	135	2.701	288	188	27	4.004	1.436
-Da 31 a 60	8	86	365	93	681	111	26	14	1.384	222
-Oltre 60	1	57	57	57	86	15	3	3	279	53
Di cui nel Comune capoluogo										
-Fino a 15	20	14	149	13	1.833	143	216	16	2.404	1.218
-Da 16 a 30	4	46	393	53	1.100	79	61	5	1.741	600
-Da 31 a 60	3	69	282	40	234	23	8	3	662	83
-Oltre 60	—	37	40	20	22	2	—	—	121	21
ALTRA PROVINCIA DELLA STESSA REGIONE	—	—	—	—	—	—	—	—	—	—
-Fino a 15	—	—	—	—	—	—	—	—	—	—
-Da 16 a 30	—	—	—	—	—	—	—	—	—	—
-Da 31 a 60	—	—	—	—	—	—	—	—	—	—
-Oltre 60	—	—	—	—	—	—	—	—	—	—
Di cui nel Comune capoluogo										
-Fino a 15	—	—	—	—	—	—	—	—	—	—
-Da 16 a 30	—	—	—	—	—	—	—	—	—	—
-Da 31 a 60	—	—	—	—	—	—	—	—	—	—
-Oltre 60	—	—	—	—	—	—	—	—	—	—
PROVINCIE DI ALTRE REGIONI	6	33	46	27	261	30	43	8	454	127
-Fino a 15	5	2	15	2	83	6	31	3	147	62
-Da 16 a 30	1	2	10	9	87	8	8	2	127	26
-Da 31 a 60	—	11	7	12	53	5	1	—	89	19
-Oltre 60	—	18	14	4	38	11	3	3	91	20
Di cui nel Comune capoluogo										
-Fino a 15	—	—	—	—	—	—	—	—	—	—
-Da 16 a 30	—	—	—	—	—	—	—	—	—	—
-Da 31 a 60	—	3	—	2	11	1	—	—	17	5
-Oltre 60	—	12	3	—	21	3	—	2	41	9
<b>TOTALE</b>	<b>9.137</b>	<b>294</b>	<b>1.564</b>	<b>590</b>	<b>15.398</b>	<b>1.627</b>	<b>2.308</b>	<b>671</b>	<b>31.589</b>	<b>17.854</b>

## segue TAV. 37 - Occupati per mezzo utilizzato, tempo impiegato, Regione in cui lavorano e luogo in cui risiedono

## LUOGO DI LAVORO REGIONE LOMBARDIA

LUOGO DI RESIDENZA — TEMPO IMPIEGATO (minuti)	MEZZO UTILIZZATO								TOTALE	di cui persone che hanno effettuato più di uno spostamento
	NESSUN MEZZO (a piedi)	FERROVIA, TRAM, METROPOLITANA, ALTRO MEZZO PUBBLICO SU ROTAIA	AUTOBUS, FILOBUS, CORRIERA, ALTRO MEZZO PUBBLICO SU GOMMA	AUTOBUS AZIENDALE	AUTO PRIVATA COME		MOTOCICLETTA, CICLOMOTORE, SCOOTER	ALTRO MEZZO		
					CONDUCENTE	TRASPORTATO				
STESSO COMUNE DI RESIDENZA	488.873	182.125	122.539	10.702	457.289	54.802	135.839	204.666	1.656.835	933.523
-Fino a 15	451.749	19.637	29.850	4.855	338.051	39.451	121.010	187.902	1.192.505	773.592
-Da 16 a 30	33.033	82.031	61.501	3.733	96.892	11.684	13.765	15.521	318.160	129.083
-Da 31 a 60	3.563	72.530	27.673	1.494	18.526	2.749	890	888	128.313	26.207
-Oltre 60	528	7.927	3.515	620	3.820	918	174	355	17.857	4.641
Di cui nel Comune capoluogo										
-Fino a 15	116.462	18.449	20.899	806	102.933	9.541	13.953	14.810	297.853	176.827
-Da 16 a 30	13.584	80.901	52.129	1.433	72.935	7.107	5.479	4.547	238.115	91.636
-Da 31 a 60	2.722	71.400	25.436	736	14.630	1.686	621	503	117.734	23.228
-Oltre 60	143	6.928	2.821	153	1.303	168	62	72	11.650	2.570
ALTRO COMUNE DELLA STESSA PROVINCIA	14.236	118.558	151.873	31.279	580.024	74.795	97.292	32.776	100.833	388.782
-Fino a 15	10.517	3.094	15.527	5.610	257.364	32.013	65.976	21.832	411.933	217.250
-Da 16 a 30	3.044	23.758	56.046	13.832	232.556	29.534	26.919	8.717	394.406	120.286
-Da 31 a 60	534	58.364	56.347	8.918	74.419	10.839	3.328	1.560	214.309	36.898
-Oltre 60	141	33.342	23.953	2.919	15.685	2.409	1.069	667	80.185	14.348
Di cui nel Comune capoluogo										
-Fino a 15	1.646	815	2.811	266	25.550	2.864	3.441	1.275	38.668	18.673
-Da 16 a 30	608	14.409	24.391	1.704	72.893	9.398	5.066	1.355	129.824	38.978
-Da 31 a 60	140	42.272	34.971	1.476	38.525	5.774	1.552	729	125.439	22.373
-Oltre 60	28	23.528	16.507	584	10.039	1.234	783	478	53.181	9.539
ALTRA PROVINCIA DELLA STESSA REGIONE	639	38.720	21.007	5.483	71.974	11.070	7.623	2.577	159.093	42.633
-Fino a 15	482	267	730	339	20.462	2.253	4.679	1.525	30.737	17.066
-Da 16 a 30	99	1.415	2.666	1.103	21.952	2.529	2.340	574	32.678	10.209
-Da 31 a 60	35	11.381	7.552	2.144	19.889	3.144	350	225	44.720	7.285
-Oltre 60	23	25.657	10.059	1.897	9.671	3.144	254	253	50.958	8.073
Di cui nel Comune capoluogo										
-Fino a 15	—	—	—	—	—	—	—	—	—	—
-Da 16 a 30	—	28	64	6	190	26	8	4	326	82
-Da 31 a 60	—	8.143	4.204	603	9.248	1.521	158	108	23.985	4.111
-Oltre 60	—	20.817	7.102	975	5.957	1.939	154	155	37.099	5.795
PROVINCIE DI ALTRE REGIONI	81	6.829	2.197	848	12.099	1.230	664	430	24.378	6.429
-Fino a 15	71	47	28	41	1.887	206	273	93	2.646	1.448
-Da 16 a 30	5	244	252	144	2.835	314	172	84	4.050	1.180
-Da 31 a 60	4	1.435	631	316	3.341	340	77	80	6.224	1.439
-Oltre 60	1	5.103	1.286	347	4.036	370	142	173	11.458	2.362
Di cui nel Comune capoluogo										
-Fino a 15	1	—	—	—	—	—	—	—	1	1
-Da 16 a 30	—	16	7	7	69	6	4	2	111	48
-Da 31 a 60	—	801	194	107	1.426	124	38	31	2.721	724
-Oltre 60	—	4.011	500	120	2.151	171	53	70	7.076	1.489
<b>TOTALE</b>	<b>503.829</b>	<b>346.232</b>	<b>297.616</b>	<b>48.312</b>	<b>1.121.386</b>	<b>141.897</b>	<b>241.418</b>	<b>240.449</b>	<b>2.941.139</b>	<b>1.371.367</b>

## segue TAV. 37 - Occupati per mezzo utilizzato, tempo impiegato, Regione in cui lavorano e luogo in cui risiedono

LUOGO DI RESIDENZA — TEMPO IMPIEGATO (minuti)	MEZZO UTILIZZATO								TOTALE	di cui persone che hanno effettuato più di uno spostamento
	NESSUN MEZZO (a piedi)	FERROVIA, TRAM, METROPOLITANA, ALTRO MEZZO PUBBLICO SU ROTAIA	AUTOBUS, FILOBUS, CORRIERA, ALTRO MEZZO PUBBLICO SU GOMMA	AUTOBUS AZIENDALE	AUTO PRIVATA COME		MOTOCICLETTA, CICLOMOTORE, SCOOTER	ALTRO MEZZO		
					CONDUCENTE	TRASPORTATO				
STESSO COMUNE DI RESIDENZA	61.194	1.463	9.868	2.246	53.575	7.239	14.147	9.612	159.344	103.534
-Fino a 15	53.904	515	3.413	1.100	43.197	5.295	11.885	7.729	127.038	85.985
-Da 16 a 30	6.755	753	5.634	893	9.399	1.676	2.136	1.773	29.019	16.209
-Da 31 a 60	463	140	752	209	677	201	106	85	2.633	1.036
-Oltre 60	72	55	69	44	302	67	20	25	654	304
Di cui nel Comune capoluogo										
-Fino a 15	14.792	331	2.498	192	16.447	1.805	4.178	2.844	43.087	28.619
-Da 16 a 30	3.601	567	4.795	235	5.876	852	1.231	1.131	18.288	10.964
-Da 31 a 60	261	93	612	57	278	74	36	49	1.460	685
-Oltre 60	18	36	51	14	126	28	6	9	288	142
ALTRO COMUNE DELLA STESSA PROVINCIA	1.415	3.266	9.764	3.603	38.418	6.044	3.718	806	67.034	26.826
-Fino a 15	1.030	258	1.217	664	17.531	2.440	2.333	448	25.921	14.415
-Da 16 a 30	309	1.130	4.171	1.649	16.257	2.693	1.250	251	27.710	9.459
-Da 31 a 60	63	1.306	3.605	1.064	4.170	798	116	94	11.216	2.536
-Oltre 60	13	572	771	226	460	113	19	13	2.187	416
Di cui nel Comune capoluogo										
-Fino a 15	97	66	193	55	1.363	156	165	42	2.137	1.123
-Da 16 a 30	16	566	1.636	312	4.821	713	250	66	8.380	3.307
-Da 31 a 60	7	856	2.120	471	1.775	293	32	56	5.610	1.434
-Oltre 60	2	340	496	106	154	29	6	4	1.137	203
ALTRA PROVINCIA DELLA STESSA REGIONE	2	419	113	106	541	78	25	6	1.290	300
-Fino a 15	2	1	5	4	64	12	9	1	98	53
-Da 16 a 30	—	22	13	22	148	19	11	1	236	63
-Da 31 a 60	—	148	28	43	217	28	2	1	467	83
-Oltre 60	—	248	67	37	112	19	3	3	489	101
Di cui nel Comune capoluogo										
-Fino a 15	—	—	—	—	—	—	—	—	—	—
-Da 16 a 30	—	15	2	13	50	7	2	—	89	33
-Da 31 a 60	—	131	21	18	134	14	—	1	319	63
-Oltre 60	—	224	65	35	83	12	2	1	422	88
PROVINCIE DI ALTRE REGIONI	14	132	83	80	669	105	70	40	1.193	398
-Fino a 15	13	—	3	—	75	11	9	6	117	62
-Da 16 a 30	1	4	6	14	123	25	6	1	180	44
-Da 31 a 60	—	27	21	34	136	25	5	1	249	53
-Oltre 60	—	101	53	32	335	44	50	32	647	239
Di cui nel Comune capoluogo										
-Fino a 15	—	—	—	—	—	—	—	—	—	—
-Da 16 a 30	—	—	—	—	2	—	—	—	2	—
-Da 31 a 60	—	6	2	3	29	2	1	—	43	9
-Oltre 60	—	61	4	9	82	13	4	9	182	50
<b>TOTALE</b>	<b>62.625</b>	<b>5.280</b>	<b>19.828</b>	<b>6.035</b>	<b>93.203</b>	<b>13.466</b>	<b>17.960</b>	<b>10.464</b>	<b>228.861</b>	<b>131.058</b>

## segue TAV. 37 - Occupati per mezzo utilizzato, tempo impiegato, Regione in cui lavorano e luogo in cui risiedono

## LUOGO DI LAVORO PROVINCIA DI BOLZANO-BOZEN

LUOGO DI RESIDENZA — TEMPO IMPIEGATO (minuti)	MEZZO UTILIZZATO								TOTALE	di cui persone che hanno effettuato più di uno spostamento
	NESSUN MEZZO (a piedi)	FERROVIA, TRAM, METROPOLITANA, ALTRO MEZZO PUBBLICO SU ROTAIA	AUTOBUS, FILOBUS, CORRIERA, ALTRO MEZZO PUBBLICO SU GOMMA	AUTOBUS AZIENDALE	AUTO PRIVATA COME		MOTOCICLETTA, CICLOMOTORE, SCOOTER	ALTRO MEZZO		
					CONDUCENTE	TRASPORTATO				
STESSO COMUNE DI RESIDENZA	32.439	551	3.801	1.414	24.701	3.788	8.438	6.063	81.195	53.301
-Fino a 15	27.461	133	1.104	695	19.424	2.702	6.890	4.667	63.076	43.005
-Da 16 a 30	4.594	319	2.355	563	4.740	916	1.473	1.331	16.291	9.518
-Da 31 a 60	334	69	317	123	399	124	66	55	1.487	632
-Oltre 60	50	30	25	33	138	46	9	10	341	146
Di cui nel Comune capoluogo										
-Fino a 15	8.342	69	644	114	8.286	985	3.198	2.088	23.726	16.135
-Da 16 a 30	2.256	207	1.843	119	2.688	429	890	891	9.323	6.010
-Da 31 a 60	162	33	228	37	138	37	25	32	692	390
-Oltre 60	13	16	16	12	50	21	5	5	138	69
ALTRO COMUNE DELLA STESSA PROVINCIA	877	1.604	4.527	1.941	15.902	2.889	1.878	506	30.124	13.248
-Fino a 15	573	130	570	348	6.215	992	1.049	238	10.115	5.951
-Da 16 a 30	244	491	2.081	938	7.429	1.404	749	178	13.514	5.448
-Da 31 a 60	50	682	1.605	534	2.039	434	70	80	5.494	1.615
-Oltre 60	10	301	271	121	219	59	10	10	1.001	234
Di cui nel Comune capoluogo										
-Fino a 15	74	12	91	12	607	77	124	29	1.026	603
-Da 16 a 30	13	184	756	94	2.353	357	189	63	4.009	1.992
-Da 31 a 60	3	412	842	125	860	133	19	49	2.443	912
-Oltre 60	2	180	139	34	67	13	3	4	442	114
ALTRA PROVINCIA DELLA STESSA REGIONE	—	319	103	92	364	48	10	4	940	212
-Fino a 15	—	1	4	4	33	5	5	—	52	28
-Da 16 a 30	—	10	8	13	99	12	2	—	144	43
-Da 31 a 60	—	111	24	39	155	19	1	1	350	61
-Oltre 60	—	197	67	36	77	12	2	3	394	80
Di cui nel Comune capoluogo										
-Fino a 15	—	—	—	—	—	—	—	—	—	—
-Da 16 a 30	—	4	—	9	30	6	1	—	50	24
-Da 31 a 60	—	98	17	17	106	12	—	1	251	49
-Oltre 60	—	182	65	35	64	8	2	1	357	76
PROVINCIE DI ALTRE REGIONI	1	47	26	16	224	22	28	19	383	152
-Fino a 15	1	—	—	—	2	—	—	—	3	—
-Da 16 a 30	—	—	—	—	17	1	—	—	18	4
-Da 31 a 60	—	7	5	12	32	4	1	—	61	19
-Oltre 60	—	40	21	4	173	17	27	19	301	129
Di cui nel Comune capoluogo										
-Fino a 15	—	—	—	—	—	—	—	—	—	—
-Da 16 a 30	—	—	—	—	1	—	—	—	1	—
-Da 31 a 60	—	2	—	2	11	—	—	—	15	5
-Oltre 60	—	26	3	2	48	6	1	4	90	33
<b>TOTALE</b>	<b>33.317</b>	<b>2.521</b>	<b>8.457</b>	<b>3.463</b>	<b>41.191</b>	<b>6.747</b>	<b>10.354</b>	<b>6.592</b>	<b>112.642</b>	<b>66.913</b>

## segue TAV. 37 - Occupati per mezzo utilizzato, tempo impiegato, Regione in cui lavorano e luogo in cui risiedono

LUOGO DI RESIDENZA — TEMPO IMPIEGATO (minuti)	MEZZO UTILIZZATO								TOTALE	di cui persone che hanno effettuato più di uno spostamento
	NESSUN MEZZO (a piedi)	FERROVIA, TRAM, METROPOLITANA, ALTRO MEZZO PUBBLICO SU ROTAIA	AUTOBUS, FILOBUS, CORRIERA, ALTRO MEZZO PUBBLICO SU GOMMA	AUTOBUS AZIENDALE	AUTO PRIVATA COME		MOTOCICLETTA, CICLOMOTORE, SCOOTER	ALTRO MEZZO		
					CONDUCENTE	TRASPORTATO				
STESSO COMUNE DI RESIDENZA	28.755	912	6.067	832	28.874	3.451	5.709	3.549	78.149	50.233
-Fino a 15	26.443	382	2.309	405	23.773	2.593	4.995	3.062	63.962	42.980
-Da 16 a 30	2.161	434	3.279	330	4.659	760	663	442	12.728	6.691
-Da 31 a 60	129	71	435	86	278	77	40	30	1.146	404
-Oltre 60	22	25	44	11	164	21	11	15	313	158
Di cui nel Comune capoluogo										
-Fino a 15	6.450	262	1.854	78	8.161	820	980	756	19.361	12.484
-Da 16 a 30	1.345	360	2.952	116	3.188	423	341	240	8.965	4.954
-Da 31 a 60	99	60	384	20	140	37	11	17	768	295
-Oltre 60	5	20	35	2	76	7	1	4	150	73
ALTRO COMUNE DELLA STESSA PROVINCIA	538	1.662	5.237	1.662	22.516	3.155	1.840	300	36.910	13.578
-Fino a 15	457	128	647	316	11.316	1.448	1.284	210	15.806	8.464
-Da 16 a 30	65	639	2.090	711	8.828	1.289	501	73	14.196	4.011
-Da 31 a 60	13	624	2.000	530	2.131	364	46	14	5.722	921
-Oltre 60	3	271	500	105	241	54	9	3	1.186	182
Di cui nel Comune capoluogo										
-Fino a 15	23	54	102	43	756	79	41	13	1.111	520
-Da 16 a 30	3	382	880	218	2.468	356	61	3	4.371	1.315
-Da 31 a 60	4	444	1.278	346	915	160	13	7	3.167	522
-Oltre 60	—	160	357	72	87	16	3	—	695	89
ALTRA PROVINCIA DELLA STESSA REGIONE	2	100	10	14	177	30	15	2	350	88
-Fino a 15	2	—	1	—	31	7	4	1	46	25
-Da 16 a 30	—	12	5	9	49	7	9	1	92	20
-Da 31 a 60	—	37	4	4	62	9	1	—	117	22
-Oltre 60	—	51	—	1	35	7	1	—	95	21
Di cui nel Comune capoluogo										
-Fino a 15	—	—	—	—	—	—	—	—	—	—
-Da 16 a 30	—	11	2	4	20	1	1	—	39	9
-Da 31 a 60	—	33	4	1	28	2	—	—	68	14
-Oltre 60	—	42	—	—	19	4	—	—	65	12
PROVINCIE DI ALTRE REGIONI	13	85	57	64	445	83	42	21	810	246
-Fino a 15	12	—	3	—	73	11	9	6	114	62
-Da 16 a 30	1	4	6	14	106	24	6	1	162	40
-Da 31 a 60	—	20	16	22	104	21	4	1	188	34
-Oltre 60	—	61	32	28	162	27	23	13	346	110
Di cui nel Comune capoluogo										
-Fino a 15	—	—	—	—	—	—	—	—	—	—
-Da 16 a 30	—	—	—	—	1	—	—	—	1	—
-Da 31 a 60	—	4	2	1	18	2	1	—	28	4
-Oltre 60	—	35	1	7	34	7	3	5	92	17
<b>TOTALE</b>	<b>29.308</b>	<b>2.759</b>	<b>11.371</b>	<b>2.572</b>	<b>52.012</b>	<b>6.719</b>	<b>7.606</b>	<b>3.872</b>	<b>116.219</b>	<b>64.145</b>

## segue TAV. 37 - Occupati per mezzo utilizzato, tempo impiegato, Regione in cui lavorano e luogo in cui risiedono

## LUOGO DI LAVORO REGIONE VENETO

LUOGO DI RESIDENZA — TEMPO IMPIEGATO (minuti)	MEZZO UTILIZZATO								TOTALE	di cui persone che hanno effettuato più di uno spostamento
	NESSUN MEZZO (a piedi)	FERROVIA, TRAM, METROPOLITANA, ALTRO MEZZO PUBBLICO SU ROTAIA	AUTOBUS, FILOBUS, CORRIERA, ALTRO MEZZO PUBBLICO SU GOMMA	AUTOBUS AZIENDALE	AUTO PRIVATA COME		MOTOCICLETTA, CICLOMOTORE, SCOOTER	ALTRO MEZZO		
					CONDUCENTE	TRASPORTATO				
STESSO COMUNE DI RESIDENZA	193.029	6.554	61.288	6.363	251.767	28.455	115.179	123.631	786.266	500.025
-Fino a 15	177.475	1.838	13.446	2.657	201.550	21.876	96.963	100.553	616.358	424.490
-Da 16 a 30	14.204	2.900	28.891	2.283	45.258	5.444	17.210	16.128	132.318	64.787
-Da 31 a 60	1.102	1.341	15.088	925	3.344	733	824	5.021	28.378	8.245
-Oltre 60	248	475	3.863	498	1.615	402	182	1.929	9.212	2.503
Di cui nel Comune capoluogo										
-Fino a 15	54.914	1.395	10.582	687	62.758	5.444	19.424	20.081	175.285	107.128
-Da 16 a 30	10.068	2.654	26.411	991	30.121	2.657	9.379	10.975	93.256	43.849
-Da 31 a 60	940	1.205	14.485	407	1.812	259	540	4.738	24.386	6.899
-Oltre 60	109	358	3.595	155	501	81	87	1.663	6.549	1.530
ALTRO COMUNE DELLA STESSA										
PROVINCIA	2.196	9.336	46.432	9.622	236.119	26.975	59.417	11.597	401.694	181.369
-Fino a 15	1.856	425	3.701	1.589	112.840	12.212	35.003	7.832	175.458	107.957
-Da 16 a 30	254	2.594	17.760	4.481	101.625	11.502	21.467	2.963	162.646	59.956
-Da 31 a 60	52	4.044	18.199	2.741	18.891	2.673	2.519	552	49.671	10.555
-Oltre 60	34	2.273	6.772	811	2.763	588	428	250	13.919	2.901
Di cui nel Comune capoluogo										
-Fino a 15	242	159	974	117	13.537	1.241	3.594	778	20.642	10.559
-Da 16 a 30	52	1.659	9.534	778	32.994	3.185	6.614	724	55.540	18.600
-Da 31 a 60	18	3.089	12.220	875	8.302	1.089	1.326	282	27.201	5.798
-Oltre 60	16	1.719	4.807	341	1.380	223	292	185	8.963	1.793
ALTRA PROVINCIA DELLA STESSA										
REGIONE	190	6.735	6.153	1.653	26.450	3.054	5.324	1.226	50.785	18.751
-Fino a 15	167	21	110	86	6.881	802	2.848	696	11.611	7.970
-Da 16 a 30	17	440	928	333	8.787	1.063	1.659	230	13.457	5.243
-Da 31 a 60	3	2.774	2.967	675	7.402	787	525	160	15.293	3.214
-Oltre 60	3	3.500	2.148	559	3.380	402	292	140	10.424	2.324
Di cui nel Comune capoluogo										
-Fino a 15	—	—	—	—	—	—	—	—	—	—
-Da 16 a 30	—	316	476	13	1.157	119	93	10	2.184	626
-Da 31 a 60	—	2.492	2.241	218	4.211	415	309	100	9.986	2.097
-Oltre 60	—	3.098	1.600	255	2.297	256	206	103	7.815	1.729
PROVINCIE DI ALTRE REGIONI	29	1.059	361	281	4.521	504	498	148	7.401	2.678
-Fino a 15	26	2	17	19	1.244	135	252	60	1.755	1.158
-Da 16 a 30	2	60	69	57	1.366	112	126	17	1.809	705
-Da 31 a 60	1	284	120	103	936	96	33	14	1.587	318
-Oltre 60	—	713	155	102	975	161	87	57	2.250	497
Di cui nel Comune capoluogo										
-Fino a 15	—	—	—	—	—	—	—	—	—	—
-Da 16 a 30	—	15	10	3	119	9	5	2	163	59
-Da 31 a 60	—	167	29	23	360	36	14	5	634	126
-Oltre 60	—	540	51	54	406	78	15	18	1.162	208
<b>TOTALE</b>	<b>195.444</b>	<b>23.684</b>	<b>114.234</b>	<b>17.919</b>	<b>518.857</b>	<b>58.988</b>	<b>180.418</b>	<b>136.602</b>	<b>1.246.146</b>	<b>702.823</b>

## segue TAV. 37 - Occupati per mezzo utilizzato, tempo impiegato, Regione in cui lavorano e luogo in cui risiedono

## LUOGO DI LAVORO REGIONE FRIULI-VENEZIA GIULIA

LUOGO DI RESIDENZA — TEMPO IMPIEGATO (minuti)	MEZZO UTILIZZATO								TOTALE	di cui persone che hanno effettuato più di uno spostamento
	NESSUN MEZZO (a piedi)	FERROVIA, TRAM, METROPOLITANA, ALTRO MEZZO PUBBLICO SU ROTAIA	AUTOBUS, FILOBUS, CORRIERA, ALTRO MEZZO PUBBLICO SU GOMMA	AUTOBUS AZIENDALE	AUTO PRIVATA COME		MOTOCICLETTA, CICLOMOTORE, SCOOTER	ALTRO MEZZO		
					CONDUCENTE	TRASPORTATO				
STESSO COMUNE DI RESIDENZA	56.769	2.202	33.434	1.950	93.388	9.613	23.914	23.688	244.958	142.832
-Fino a 15	51.251	611	6.911	824	72.803	7.207	20.559	21.409	181.575	111.413
-Da 16 a 30	5.100	1.143	22.330	760	18.810	2.046	3.177	2.084	55.450	28.677
-Da 31 a 60	325	321	3.763	264	1.311	278	149	99	6.510	2.174
-Oltre 60	93	127	430	102	464	82	29	96	1.423	568
Di cui nel Comune capoluogo										
-Fino a 15	21.102	494	6.256	219	35.160	3.001	6.185	4.710	77.127	42.630
-Da 16 a 30	3.926	1.082	21.856	384	15.458	1.392	2.130	891	47.119	24.903
-Da 31 a 60	267	273	3.604	106	879	102	100	32	5.363	1.822
-Oltre 60	43	88	377	29	199	17	12	17	782	314
ALTRO COMUNE DELLA STESSA PROVINCIA	642	2.192	13.974	4.786	71.103	8.266	9.619	2.042	112.624	38.998
-Fino a 15	497	150	1.593	689	33.187	3.425	5.865	1.244	46.650	22.043
-Da 16 a 30	113	888	7.117	2.196	31.518	3.712	3.353	651	49.548	13.466
-Da 31 a 60	24	816	4.461	1.485	5.152	894	314	101	13.247	2.622
-Oltre 60	8	338	803	416	1.246	235	87	46	3.179	867
Di cui nel Comune capoluogo										
-Fino a 15	131	37	491	87	6.877	617	1.090	259	9.589	4.466
-Da 16 a 30	24	540	3.022	518	12.202	1.210	985	196	18.697	5.766
-Da 31 a 60	1	514	2.155	419	2.254	290	164	41	5.838	1.485
-Oltre 60	—	150	343	122	716	99	70	30	1.530	520
ALTRA PROVINCIA DELLA STESSA REGIONE	14	2.436	1.969	863	5.519	722	279	74	11.876	2.553
-Fino a 15	13	11	104	35	1.168	145	107	16	1.599	689
-Da 16 a 30	1	204	731	168	2.065	232	123	6	3.530	779
-Da 31 a 60	—	1.115	852	423	1.737	239	26	29	4.421	708
-Oltre 60	—	1.106	282	237	549	106	23	23	2.326	377
Di cui nel Comune capoluogo										
-Fino a 15	—	—	—	—	—	—	—	—	—	—
-Da 16 a 30	—	129	51	29	177	25	6	1	418	117
-Da 31 a 60	—	926	372	274	943	133	10	23	2.681	445
-Oltre 60	—	914	168	185	380	74	17	17	1.755	295
PROVINCIE DI ALTRE REGIONI	19	550	850	1.308	4.189	962	464	194	8.536	2.328
-Fino a 15	17	4	11	41	956	125	196	72	1.422	937
-Da 16 a 30	1	24	51	107	1.183	176	117	18	1.677	528
-Da 31 a 60	—	89	377	398	815	212	25	25	1.941	269
-Oltre 60	1	433	411	762	1.235	449	126	79	3.496	594
Di cui nel Comune capoluogo										
-Fino a 15	—	—	—	—	—	—	—	—	—	—
-Da 16 a 30	—	13	11	17	148	15	2	—	206	41
-Da 31 a 60	—	47	153	171	414	110	8	8	911	123
-Oltre 60	—	243	119	381	289	204	11	27	1.274	176
<b>TOTALE</b>	<b>57.444</b>	<b>7.380</b>	<b>50.227</b>	<b>8.907</b>	<b>174.199</b>	<b>19.563</b>	<b>34.276</b>	<b>25.998</b>	<b>377.994</b>	<b>186.711</b>

## segue TAV. 37 - Occupati per mezzo utilizzato, tempo impiegato, Regione in cui lavorano e luogo in cui risiedono

LUOGO DI RESIDENZA — TEMPO IMPIEGATO (minuti)	MEZZO UTILIZZATO								TOTALE	di cui persone che hanno effettuato più di uno spostamento
	NESSUN MEZZO (a piedi)	FERROVIA, TRAM, METROPOLITANA, ALTRO MEZZO PUBBLICO SU ROTAIA	AUTOBUS, FILOBUS, CORRIERA, ALTRO MEZZO PUBBLICO SU GOMMA	AUTOBUS AZIENDALE	AUTO PRIVATA COME		MOTOCICLETTA, CICLOMOTORE, SCOOTER	ALTRO MEZZO		
					CONDUCENTE	TRASPORTATO				
<b>STESSO COMUNE DI RESIDENZA</b>	119.826	15.437	107.272	3.039	108.527	11.054	24.400	5.580	395.135	199.358
-Fino a 15	105.845	2.159	18.560	826	60.806	6.138	16.747	4.593	215.674	130.411
-Da 16 a 30	12.490	6.558	54.781	1.492	37.824	3.850	6.583	806	124.384	52.551
-Da 31 a 60	1.240	5.320	28.820	553	8.525	890	950	105	46.403	13.982
-Oltre 60	251	1.400	5.111	168	1.372	176	120	76	8.674	2.414
Di cui nel Comune capoluogo										
-Fino a 15	50.966	1.909	16.192	519	34.525	2.941	6.229	629	113.910	63.069
-Da 16 a 30	8.213	6.370	52.603	1.319	32.412	3.031	4.894	271	109.113	44.692
-Da 31 a 60	855	5.135	28.384	498	7.790	741	850	53	44.306	13.247
-Oltre 60	121	1.231	5.023	129	1.026	113	89	40	7.772	2.046
<b>ALTRO COMUNE DELLA STESSA PROVINCIA</b>	1.497	14.387	20.497	1.498	46.695	4.465	6.476	801	96.316	33.764
-Fino a 15	1.122	432	2.959	185	17.068	1.509	3.449	456	27.180	14.224
-Da 16 a 30	286	2.675	8.558	644	20.820	1.906	2.482	250	37.621	13.332
-Da 31 a 60	71	7.194	6.639	489	7.263	884	446	67	23.053	4.652
-Oltre 60	18	4.086	2.341	180	1.544	166	99	28	8.462	1.556
Di cui nel Comune capoluogo										
-Fino a 15	265	75	713	49	3.072	228	447	33	4.882	2.356
-Da 16 a 30	53	1.449	3.650	322	8.086	623	642	49	14.874	4.951
-Da 31 a 60	17	5.565	3.780	202	4.056	451	229	35	14.335	2.841
-Oltre 60	4	3.094	1.536	64	1.039	84	81	21	5.923	1.082
<b>ALTRA PROVINCIA DELLA STESSA REGIONE</b>	15	3.140	324	112	1.654	181	82	21	5.529	1.131
-Fino a 15	13	22	16	1	160	8	22	1	243	111
-Da 16 a 30	1	186	64	8	512	44	29	2	846	208
-Da 31 a 60	—	1.060	125	47	640	73	21	5	1.971	385
-Oltre 60	1	1.872	119	56	342	56	10	13	2.469	427
Di cui nel Comune capoluogo										
-Fino a 15	—	—	—	—	—	—	—	—	—	—
-Da 16 a 30	—	57	10	3	80	8	2	—	160	41
-Da 31 a 60	—	786	44	20	334	38	9	2	1.233	239
-Oltre 60	—	1.614	66	33	225	42	5	9	1.994	345
<b>PROVINCIE DI ALTRE REGIONI</b>	24	3.326	1.054	334	3.480	338	208	122	8.886	1.947
-Fino a 15	20	7	57	9	477	31	51	17	669	345
-Da 16 a 30	2	119	287	61	1.134	106	73	7	1.789	457
-Da 31 a 60	2	1.077	378	173	1.042	103	31	14	2.820	497
-Oltre 60	—	2.123	332	91	827	98	53	84	3.608	648
Di cui nel Comune capoluogo										
-Fino a 15	—	—	—	—	—	—	—	—	—	—
-Da 16 a 30	—	54	113	42	414	34	18	1	676	146
-Da 31 a 60	—	896	257	127	662	67	15	10	2.034	361
-Oltre 60	—	1.905	178	54	418	40	15	47	2.657	477
<b>TOTALE</b>	<b>121.362</b>	<b>36.290</b>	<b>129.147</b>	<b>4.983</b>	<b>160.356</b>	<b>16.038</b>	<b>31.166</b>	<b>6.524</b>	<b>505.866</b>	<b>236.200</b>



## segue TAV. 37 - Occupati per mezzo utilizzato, tempo impiegato, Regione in cui lavorano e luogo in cui risiedono

## LUOGO DI LAVORO REGIONE EMILIA ROMAGNA

LUOGO DI RESIDENZA — TEMPO IMPIEGATO (minuti)	MEZZO UTILIZZATO								TOTALE	di cui persone che hanno effettuato più di uno spostamento
	NESSUN MEZZO (a piedi)	FERROVIA, TRAM, METROPOLITANA, ALTRO MEZZO PUBBLICO SU ROTAIA	AUTOBUS, FILOBUS, CORRIERA, ALTRO MEZZO PUBBLICO SU GOMMA	AUTOBUS AZIENDALE	AUTO PRIVATA COME		MOTOCICLETTA, CICLOMOTORE, SCOOTER	ALTRO MEZZO		
					CONDUCENTE	TRASPORTATO				
STESSO COMUNE DI RESIDENZA	181.890	6.649	77.826	8.025	361.843	38.392	87.132	151.234	912.991	564.453
-Fino a 15	171.640	2.360	21.890	3.106	271.764	28.128	69.546	133.892	702.326	464.555
-Da 16 a 30	9.470	3.253	43.431	3.390	83.503	9.162	16.706	16.304	185.219	91.187
-Da 31 a 60	616	778	11.471	1.159	5.173	859	767	740	21.563	7.087
-Oltre 60	164	258	1.034	370	1.403	243	113	298	3.883	1.624
Di cui nel Comune capoluogo										
-Fino a 15	61.917	1.788	18.289	1.046	108.599	9.454	23.068	46.834	270.995	67.077
-Da 16 a 30	6.071	2.830	39.902	1.912	59.872	5.595	9.756	11.025	136.963	65.083
-Da 31 a 60	461	637	10.904	543	3.449	442	483	504	17.423	5.514
-Oltre 60	63	162	887	144	591	103	46	85	2.081	793
ALTRO COMUNE DELLA STESSA PROVINCIA	1.579	10.551	36.217	6.542	185.900	20.537	13.868	4.690	279.884	111.050
-Fino a 15	1.334	443	2.799	981	68.242	7.362	8.045	3.116	92.322	53.629
-Da 16 a 30	189	2.874	14.542	2.854	92.729	10.151	5.122	1.177	129.638	45.572
-Da 31 a 60	33	4.520	14.593	2.085	22.629	2.668	627	292	47.447	9.794
-Oltre 60	23	2.714	4.283	622	2.300	356	74	105	10.477	2.055
Di cui nel Comune capoluogo										
-Fino a 15	398	134	820	141	10.761	1.098	872	674	14.898	7.745
-Da 16 a 30	45	1.629	7.192	777	31.444	3.254	1.124	297	45.762	15.789
-Da 31 a 60	12	3.167	8.940	638	9.545	1.065	196	126	23.689	5.237
-Oltre 60	9	1.804	2.257	226	998	140	31	47	5.512	1.126
ALTRA PROVINCIA DELLA STESSA REGIONE	84	5.943	2.923	1.348	21.488	2.296	1.023	488	35.593	11.893
-Fino a 15	76	30	130	88	5.212	565	550	248	6.899	4.166
-Da 16 a 30	6	387	528	336	8.151	845	316	85	10.654	3.938
-Da 31 a 60	—	2.037	1.285	502	5.939	655	94	76	10.588	2.241
-Oltre 60	2	3.489	980	422	2.186	231	63	79	7.452	1.548
Di cui nel Comune capoluogo										
-Fino a 15	—	—	—	—	—	—	—	—	—	—
-Da 16 a 30	—	230	143	48	1.845	162	45	10	2.483	860
-Da 31 a 60	—	1.688	895	223	3.198	327	48	49	6.428	1.395
-Oltre 60	—	3.015	741	264	1.357	142	48	56	5.623	1.168
PROVINCIE DI ALTRE REGIONI	39	1.768	814	597	7.423	804	621	297	12.363	4.169
-Fino a 15	31	7	29	20	1.152	121	219	86	1.665	1.189
-Da 16 a 30	6	121	172	104	2.324	231	142	40	3.140	1.158
-Da 31 a 60	1	523	271	184	1.931	217	86	44	3.257	840
-Oltre 60	1	1.117	342	289	2.016	235	174	127	4.301	982
Di cui nel Comune capoluogo										
-Fino a 15	—	—	—	—	—	—	—	—	—	—
-Da 16 a 30	—	64	104	40	817	70	50	21	1.166	383
-Da 31 a 60	—	302	171	94	1.037	127	70	28	1.829	501
-Oltre 60	—	853	180	174	1.214	146	97	80	2.744	658
<b>TOTALE</b>	<b>183.592</b>	<b>24.911</b>	<b>117.780</b>	<b>16.512</b>	<b>576.654</b>	<b>62.029</b>	<b>102.644</b>	<b>156.709</b>	<b>1.240.831</b>	<b>691.565</b>

## segue TAV. 37 - Occupati per mezzo utilizzato, tempo impiegato, Regione in cui lavorano e luogo in cui risiedono

## LUOGO DI LAVORO REGIONE TOSCANA

LUOGO DI RESIDENZA — TEMPO IMPIEGATO (minuti)	MEZZO UTILIZZATO								TOTALE	di cui persone che hanno effettuato più di uno spostamento
	NESSUN MEZZO (a piedi)	FERROVIA, TRAM, METROPOLITANA, ALTRO MEZZO PUBBLICO SU ROTAJA	AUTOBUS, FILOBUS, CORRIERA, ALTRO MEZZO PUBBLICO SU GOMMA	AUTOBUS AZIENDALE	AUTO PRIVATA COME		MOTOCICLETTA, CICLOMOTORE, SCOOTER	ALTRO MEZZO		
					CONDUCENTE	TRASPORTATO				
STESSO COMUNE DI RESIDENZA	223.663	12.361	73.171	8.314	316.764	32.038	79.284	44.299	789.894	466.881
-Fino a 15	209.714	3.324	22.066	3.173	238.066	23.165	63.363	38.198	601.069	384.264
-Da 16 a 30	12.743	5.952	39.511	3.597	70.721	7.569	14.919	5.527	160.539	73.171
-Da 31 a 60	895	2.101	10.492	1.167	6.154	988	872	370	23.039	7.547
-Oltre 60	311	984	1.102	377	1.823	316	130	204	5.247	1.899
Di cui nel Comune capoluogo										
-Fino a 15	56.841	2.425	14.397	962	89.614	7.781	20.691	11.895	204.606	118.400
-Da 16 a 30	6.626	5.184	31.939	1.661	43.079	3.996	8.703	2.933	104.121	48.166
-Da 31 a 60	527	1.694	8.806	394	3.655	451	513	184	16.224	5.627
-Oltre 60	86	573	787	94	689	96	50	48	2.423	854
ALTRO COMUNE DELLA STESSA PROVINCIA	2.859	21.724	45.280	6.596	154.133	15.928	19.594	3.263	269.377	102.826
-Fino a 15	2.360	738	4.066	878	57.992	5.560	10.060	1.972	83.626	47.435
-Da 16 a 30	333	5.306	18.510	2.668	73.630	7.561	8.201	941	117.150	40.387
-Da 31 a 60	119	9.744	17.702	2.262	19.838	2.358	1.170	232	53.425	11.948
-Oltre 60	47	5.936	5.002	788	2.673	449	163	118	15.176	3.056
Di cui nel Comune capoluogo										
-Fino a 15	492	209	866	96	10.775	885	1.803	308	15.434	7.678
-Da 16 a 30	51	2.714	7.183	678	25.172	2.496	3.158	264	41.716	14.805
-Da 31 a 60	28	6.352	9.698	781	8.530	992	574	97	27.052	6.889
-Oltre 60	13	3.584	2.581	302	1.211	170	94	47	8.002	1.743
ALTRA PROVINCIA DELLA STESSA REGIONE	237	9.558	5.529	1.759	24.141	2.422	2.432	450	46.528	14.776
-Fino a 15	216	86	246	148	6.351	585	1.209	226	9.067	5.520
-Da 16 a 30	13	918	1.259	472	10.405	1.035	939	121	15.162	5.119
-Da 31 a 60	5	2.880	2.230	693	5.224	522	199	46	11.799	2.326
-Oltre 60	3	5.674	1.794	446	2.161	280	85	57	10.500	1.811
Di cui nel Comune capoluogo										
-Fino a 15	—	—	—	—	—	—	—	—	—	—
-Da 16 a 30	—	425	317	100	2.522	228	72	18	3.682	999
-Da 31 a 60	—	2.004	815	232	2.639	263	81	27	6.061	1.308
-Oltre 60	—	4.438	1.099	201	1.347	176	52	40	7.353	1.279
PROVINCIE DI ALTRE REGIONI	25	1.030	938	217	3.743	416	251	60	6.680	1.876
-Fino a 15	23	10	115	20	1.050	127	106	23	1.474	747
-Da 16 a 30	1	71	271	35	1.093	133	89	12	1.705	501
-Da 31 a 60	1	237	236	63	712	72	24	6	1.351	248
-Oltre 60	—	712	316	99	888	84	32	19	2.150	380
Di cui nel Comune capoluogo										
-Fino a 15	—	—	—	—	—	—	—	—	—	—
-Da 16 a 30	—	5	3	1	14	4	—	—	27	11
-Da 31 a 60	—	86	98	11	280	23	8	1	507	114
-Oltre 60	—	459	157	30	457	41	15	12	1.171	237
<b>TOTALE</b>	<b>226.784</b>	<b>44.673</b>	<b>124.918</b>	<b>16.886</b>	<b>498.781</b>	<b>50.804</b>	<b>101.561</b>	<b>48.072</b>	<b>1.112.479</b>	<b>586.359</b>

## segue TAV. 37 - Occupati per mezzo utilizzato, tempo impiegato, Regione in cui lavorano e luogo in cui risiedono

## LUOGO DI LAVORO REGIONE UMBRIA

LUOGO DI RESIDENZA — TEMPO IMPIEGATO (minuti)	MEZZO UTILIZZATO								TOTALE	di cui persone che hanno effettuato più di uno spostamento
	NESSUN MEZZO (a piedi)	FERROVIA, TRAM, METROPOLITANA, ALTRO MEZZO PUBBLICO SU ROTAIA	AUTOBUS, FILOBUS, CORRIERA, ALTRO MEZZO PUBBLICO SU GOMMA	AUTOBUS AZIENDALE	AUTO PRIVATA COME		MOTOCICLETTA, CICLOMOTORE, SCOOTER	ALTRO MEZZO		
					CONDUCENTE	TRASPORTATO				
STESSO COMUNE DI RESIDENZA	44.847	1.292	16.253	1.679	83.803	8.730	16.237	6.991	179.832	98.225
-Fino a 15	42.051	399	6.220	683	63.420	6.238	13.128	6.017	138.156	82.070
-Da 16 a 30	2.567	537	8.141	685	18.438	2.157	2.893	854	36.272	14.548
-Da 31 a 60	139	225	1.694	213	1.428	238	179	67	4.183	1.176
-Oltre 60	90	131	198	98	517	97	37	53	1.221	431
Di cui nel Comune capoluogo										
-Fino a 15	11.644	200	3.920	173	23.231	2.028	3.890	1.683	46.769	25.075
-Da 16 a 30	1.062	332	6.139	231	10.464	990	1.210	368	20.796	8.157
-Da 31 a 60	53	143	1.324	74	697	89	62	28	2.470	721
-Oltre 60	19	40	111	17	155	27	5	6	380	142
ALTRO COMUNE DELLA STESSA PROVINCIA	330	3.128	6.913	932	26.037	2.728	2.072	256	42.396	13.631
-Fino a 15	275	130	632	120	9.400	910	1.169	150	12.786	6.608
-Da 16 a 30	28	878	2.750	366	12.500	1.312	780	68	18.682	5.229
-Da 31 a 60	19	1.322	2.569	304	3.499	406	109	25	8.253	1.354
-Oltre 60	8	798	962	142	638	100	14	13	2.675	440
Di cui nel Comune capoluogo										
-Fino a 15	78	26	133	21	1.583	129	145	17	2.132	874
-Da 16 a 30	3	290	1.420	98	3.787	332	164	14	6.108	1.542
-Da 31 a 60	5	588	1.798	141	1.383	181	36	13	4.145	632
-Oltre 60	—	427	670	66	250	33	8	4	1.458	243
ALTRA PROVINCIA DELLA STESSA REGIONE	8	1.011	606	66	867	97	39	6	2.700	446
-Fino a 15	7	3	5	3	139	21	14	—	192	74
-Da 16 a 30	—	17	12	5	212	27	13	3	289	75
-Da 31 a 60	—	461	351	31	343	30	8	3	1.227	157
-Oltre 60	1	530	238	27	173	19	4	—	992	140
Di cui nel Comune capoluogo										
-Fino a 15	—	—	—	—	—	—	—	—	—	—
-Da 16 a 30	—	3	1	—	16	2	—	—	22	9
-Da 31 a 60	—	414	346	27	212	25	3	2	1.029	116
-Oltre 60	—	488	232	21	137	14	4	—	896	123
PROVINCIE DI ALTRE REGIONI	27	544	240	71	1.528	184	72	21	2.687	770
-Fino a 15	21	6	12	4	295	37	37	4	416	230
-Da 16 a 30	5	33	87	10	560	75	28	7	805	239
-Da 31 a 60	—	153	73	23	337	36	4	2	628	120
-Oltre 60	1	352	68	34	336	36	3	8	838	181
Di cui nel Comune capoluogo										
-Fino a 15	—	—	—	—	—	—	—	—	—	—
-Da 16 a 30	—	15	13	1	53	7	1	—	90	12
-Da 31 a 60	—	116	30	10	146	9	2	—	313	61
-Oltre 60	—	155	32	19	170	19	1	4	400	93
<b>TOTALE</b>	<b>45.212</b>	<b>5.975</b>	<b>24.012</b>	<b>2.748</b>	<b>112.235</b>	<b>11.739</b>	<b>18.420</b>	<b>7.274</b>	<b>227.615</b>	<b>113.072</b>

## segue TAV. 37 - Occupati per mezzo utilizzato, tempo impiegato, Regione in cui lavorano e luogo in cui risiedono

## LUOGO DI LAVORO REGIONE MARCHE

LUOGO DI RESIDENZA — TEMPO IMPIEGATO (minuti)	MEZZO UTILIZZATO								TOTALE	di cui persone che hanno effettuato più di uno spostamento
	NESSUN MEZZO (a piedi)	FERROVIA, TRAM, METROPOLITANA, ALTRO MEZZO PUBBLICO SU ROTAIA	AUTOBUS, FILOBUS, CORRIERA, ALTRO MEZZO PUBBLICO SU GOMMA	AUTOBUS AZIENDALE	AUTO PRIVATA COME		MOTOCICLETTA, CICLOMOTORE, SCOOTER	ALTRO MEZZO		
					CONDUCENTE	TRASPORTATO				
STESSO COMUNE DI RESIDENZA	106.992	2.248	17.993	4.261	127.827	17.875	26.039	13.074	316.309	215.640
-Fino a 15	101.169	1.266	8.424	2.663	106.769	14.484	22.959	11.817	269.551	191.590
-Da 16 a 30	5.313	735	8.367	1.201	18.715	2.886	2.889	1.118	41.224	21.871
-Da 31 a 60	374	145	1.083	262	1.576	363	147	76	4.026	1.501
-Oltre 60	136	102	119	135	767	142	44	63	1.508	678
Di cui nel Comune capoluogo										
-Fino a 15	14.299	553	4.802	297	27.179	2.488	5.284	3.424	58.326	34.803
-Da 16 a 30	1.638	476	6.343	289	8.681	995	1.073	386	19.881	9.880
-Da 31 a 60	214	64	745	73	639	112	69	38	1.954	767
-Oltre 60	10	32	58	26	243	32	11	8	420	183
ALTRO COMUNE DELLA STESSA PROVINCIA	1.032	3.921	10.470	3.201	56.952	8.032	4.420	666	88.694	41.916
-Fino a 15	879	320	1.303	945	23.555	3.565	2.915	427	33.909	22.604
-Da 16 a 30	124	1.162	4.825	1.448	26.021	3.431	1.296	167	38.474	15.690
-Da 31 a 60	19	1.667	3.761	634	6.342	889	168	45	13.525	2.993
-Oltre 60	10	772	581	174	1.034	147	41	27	2.786	629
Di cui nel Comune capoluogo										
-Fino a 15	184	89	264	35	2.813	258	235	42	3.920	2.092
-Da 16 a 30	23	680	2.487	234	6.634	698	205	32	10.993	3.778
-Da 31 a 60	5	1.198	2.738	221	2.403	290	57	16	6.928	1.522
-Oltre 60	—	523	362	70	474	48	21	15	1.513	350
ALTRA PROVINCIA DELLA STESSA REGIONE	103	1.345	754	442	6.369	912	339	75	10.339	4.472
-Fino a 15	91	19	117	83	2.134	360	224	38	3.066	2.215
-Da 16 a 30	10	138	256	147	2.310	316	83	13	3.273	1.371
-Da 31 a 60	1	543	250	150	1.366	166	17	14	2.507	514
-Oltre 60	1	645	131	62	559	70	15	10	1.493	372
Di cui nel Comune capoluogo										
-Fino a 15	—	—	—	—	—	—	—	—	—	—
-Da 16 a 30	—	48	12	6	73	11	1	—	151	42
-Da 31 a 60	—	368	62	27	447	37	9	8	958	191
-Oltre 60	—	481	86	32	295	33	11	7	945	244
PROVINCIE DI ALTRE REGIONI	32	408	190	196	2.352	379	192	59	3.808	1.469
-Fino a 15	26	4	9	12	528	92	107	21	799	574
-Da 16 a 30	5	52	28	81	653	123	54	14	1.010	419
-Da 31 a 60	1	94	57	59	628	91	10	4	944	225
-Oltre 60	—	258	96	44	543	73	21	20	1.055	251
Di cui nel Comune capoluogo										
-Fino a 15	—	—	—	—	—	—	—	—	—	—
-Da 16 a 30	—	—	1	—	7	1	—	1	10	3
-Da 31 a 60	—	37	22	21	347	37	4	3	471	148
-Oltre 60	—	150	41	21	313	43	4	5	577	175
<b>TOTALE</b>	<b>108.159</b>	<b>7.922</b>	<b>29.407</b>	<b>8.100</b>	<b>193.500</b>	<b>27.198</b>	<b>30.990</b>	<b>13.874</b>	<b>419.150</b>	<b>263.497</b>

## segue TAV. 37 - Occupati per mezzo utilizzato, tempo impiegato, Regione in cui lavorano e luogo in cui risiedono

## LUOGO DI LAVORO REGIONE LAZIO

LUOGO DI RESIDENZA — TEMPO IMPIEGATO (minuti)	MEZZO UTILIZZATO								TOTALE	di cui persone che hanno effettuato più di uno spostamento
	NESSUN MEZZO (a piedi)	FERROVIA, TRAM, METROPOLITANA, ALTRO MEZZO PUBBLICO SU ROTAIA	AUTOBUS, FILOBUS, CORRIERA, ALTRO MEZZO PUBBLICO SU GOMMA	AUTOBUS AZIENDALE	AUTO PRIVATA COME		MOTOCICLETTA, CICLOMOTORE, SCOOTER	ALTRO MEZZO		
					CONDUCENTE	TRASPORTATO				
STESSO COMUNE DI RESIDENZA	228.892	118.467	228.122	29.891	425.655	48.524	24.827	7.277	1.111.655	408.102
-Fino a 15	202.616	8.031	25.161	5.649	180.429	20.451	13.967	4.728	461.032	231.684
-Da 16 a 30	21.984	37.403	81.722	9.916	158.952	18.087	8.473	1.932	338.469	104.577
-Da 31 a 60	3.411	51.704	88.218	10.197	73.668	8.423	2.119	397	238.137	55.840
-Oltre 60	881	21.329	33.021	4.129	12.606	1.563	268	220	74.017	16.001
Di cui nel Comune capoluogo										
-Fino a 15	103.479	7.528	20.492	2.769	100.073	9.814	5.598	1.523	251.276	121.682
-Da 16 a 30	12.854	37.060	76.837	7.951	140.684	14.332	6.037	896	296.651	91.621
-Da 31 a 60	2.529	51.383	86.942	9.861	71.338	7.821	1.918	236	232.028	54.398
-Oltre 60	326	20.547	31.932	3.916	11.176	1.210	219	93	69.419	14.783
ALTRO COMUNE DELLA STESSA PROVINCIA	2.059	18.010	56.623	10.676	93.109	12.812	2.515	561	196.365	35.839
-Fino a 15	1.471	266	3.099	681	22.097	2.549	1.041	218	31.422	10.045
-Da 16 a 30	415	2.116	13.104	3.422	40.767	5.459	1.058	211	66.552	12.345
-Da 31 a 60	112	6.415	18.889	4.354	23.095	3.607	325	84	56.881	7.953
-Oltre 60	61	9.213	21.531	2.219	7.150	1.197	91	48	41.510	5.496
Di cui nel Comune capoluogo										
-Fino a 15	374	47	463	119	3.671	383	189	33	5.279	1.801
-Da 16 a 30	65	1.306	4.560	746	13.863	1.747	296	58	22.641	4.498
-Da 31 a 60	38	5.203	11.498	1.163	11.963	1.771	152	28	31.816	4.732
-Oltre 60	15	7.227	16.581	781	4.395	628	67	28	29.722	4.015
ALTRA PROVINCIA DELLA STESSA REGIONE	99	7.718	8.321	1.397	9.643	1.543	176	56	28.953	4.184
-Fino a 15	73	14	180	58	1.087	140	49	13	1.614	475
-Da 16 a 30	17	143	1.154	321	2.817	364	61	8	4.885	746
-Da 31 a 60	1	1.168	1.772	416	3.009	489	44	16	6.915	948
-Oltre 60	8	6.393	5.215	602	2.730	550	22	19	15.539	2.015
Di cui nel Comune capoluogo										
-Fino a 15	—	—	—	—	—	—	—	—	—	—
-Da 16 a 30	—	36	44	11	136	8	7	2	244	50
-Da 31 a 60	—	832	817	151	1.385	202	25	11	3.423	514
-Oltre 60	—	5.608	4.414	331	1.887	353	15	16	12.624	1.609
PROVINCIE DI ALTRE REGIONI	66	3.319	1.009	247	3.215	489	152	83	8.580	1.636
-Fino a 15	45	38	18	6	191	28	23	7	356	119
-Da 16 a 30	13	134	87	41	701	115	33	11	1.135	214
-Da 31 a 60	5	345	246	79	797	115	20	11	1.618	287
-Oltre 60	3	2.802	658	121	1.526	231	76	54	5.471	1.016
Di cui nel Comune capoluogo										
-Fino a 15	—	—	—	—	—	—	—	—	—	—
-Da 16 a 30	—	12	14	7	44	7	4	—	88	27
-Da 31 a 60	—	124	77	24	240	23	3	2	493	130
-Oltre 60	—	2.169	294	41	620	87	25	16	3.252	572
<b>TOTALE</b>	<b>231.116</b>	<b>147.514</b>	<b>294.075</b>	<b>42.211</b>	<b>531.622</b>	<b>63.368</b>	<b>27.670</b>	<b>7.977</b>	<b>1.345.553</b>	<b>449.761</b>

## segue TAV. 37 - Occupati per mezzo utilizzato, tempo impiegato, Regione in cui lavorano e luogo in cui risiedono

## LUOGO DI LAVORO REGIONE ABRUZZI

LUOGO DI RESIDENZA — TEMPO IMPIEGATO (minuti)	MEZZO UTILIZZATO								TOTALE	di cui persone che hanno effettuato più di uno spostamento
	NESSUN MEZZO (a piedi)	FERROVIA, TRAM, METROPOLITANA, ALTRO MEZZO PUBBLICO SU ROTAIA	AUTOBUS, FILOBUS, CORRIERA, ALTRO MEZZO PUBBLICO SU GOMMA	AUTOBUS AZIENDALE	AUTO PRIVATA COME		MOTOCICLETTA, CICLOMOTORE, SCOOTER	ALTRO MEZZO		
					CONDUCENTE	TRASPORTATO				
STESSO COMUNE DI RESIDENZA	82.839	2.939	13.703	2.303	82.331	12.749	8.162	7.574	212.600	118.123
-Fino a 15	74.156	816	5.485	1.228	63.754	8.872	6.409	5.459	166.179	99.169
-Da 16 a 30	7.357	1.894	6.800	725	15.663	3.107	1.619	1.802	38.967	16.603
-Da 31 a 60	906	102	1.154	203	1.922	514	103	225	5.129	1.525
-Oltre 60	420	127	264	147	992	256	31	88	2.325	826
Di cui nel Comune capoluogo										
-Fino a 15	18.964	409	3.281	185	24.224	2.828	1.373	1.164	52.428	28.371
-Da 16 a 30	2.685	707	5.190	155	8.158	1.200	566	381	19.042	7.705
-Da 31 a 60	257	50	766	50	750	153	40	28	2.094	682
-Oltre 60	30	44	115	35	289	61	8	10	592	248
ALTRO COMUNE DELLA STESSA PROVINCIA	846	2.450	12.652	1.765	36.851	5.689	1.883	388	62.524	17.860
-Fino a 15	646	213	1.409	329	12.460	1.876	933	181	18.047	8.042
-Da 16 a 30	142	859	5.474	810	17.540	2.552	780	166	28.323	7.260
-Da 31 a 60	42	635	4.092	434	5.559	974	139	27	11.902	1.853
-Oltre 60	16	743	1.677	192	1.292	287	31	14	4.252	705
Di cui nel Comune capoluogo										
-Fino a 15	134	21	272	12	2.255	240	140	43	3.117	1.422
-Da 16 a 30	27	219	1.766	104	5.053	621	190	41	8.021	2.350
-Da 31 a 60	4	183	1.490	77	1.761	223	53	2	3.793	735
-Oltre 60	2	237	614	38	414	61	19	7	1.392	314
ALTRA PROVINCIA DELLA STESSA REGIONE	40	712	2.132	380	7.167	894	326	83	11.734	3.847
-Fino a 15	31	9	28	7	368	47	21	2	513	209
-Da 16 a 30	6	127	422	76	2.360	268	110	27	3.396	1.057
-Da 31 a 60	3	236	1.078	171	2.656	323	98	33	4.598	1.435
-Oltre 60	—	340	604	126	1.783	256	97	21	3.227	1.146
Di cui nel Comune capoluogo										
-Fino a 15	—	—	—	—	—	—	—	—	—	—
-Da 16 a 30	—	43	174	20	1.068	120	22	6	1.453	392
-Da 31 a 60	—	166	786	75	1.732	173	72	17	3.021	1.003
-Oltre 60	—	220	425	56	1.285	161	67	19	2.233	812
PROVINCIE DI ALTRE REGIONI	16	346	577	187	2.101	408	77	32	3.744	981
-Fino a 15	12	5	23	15	378	61	26	7	527	273
-Da 16 a 30	3	16	147	30	734	144	25	11	1.110	318
-Da 31 a 60	—	77	162	66	455	105	13	4	882	146
-Oltre 60	1	248	245	76	534	98	13	10	1.225	244
Di cui nel Comune capoluogo										
-Fino a 15	—	—	—	—	—	—	—	—	—	—
-Da 16 a 30	—	—	4	1	6	3	—	1	15	—
-Da 31 a 60	—	21	43	12	118	14	4	2	214	41
-Oltre 60	—	107	117	18	186	39	4	2	473	91
<b>TOTALE</b>	<b>83.741</b>	<b>6.447</b>	<b>29.064</b>	<b>4.635</b>	<b>128.450</b>	<b>19.740</b>	<b>10.448</b>	<b>8.077</b>	<b>290.602</b>	<b>140.811</b>

## segue TAV. 37 - Occupati per mezzo utilizzato, tempo impiegato, Regione in cui lavorano e luogo in cui risiedono

## LUOGO DI LAVORO REGIONE MOLISE

LUOGO DI RESIDENZA — TEMPO IMPIEGATO (minuti)	MEZZO UTILIZZATO								TOTALE	di cui persone che hanno effettuato più di uno spostamento
	NESSUN MEZZO (a piedi)	FERROVIA, TRAM, METROPOLITANA, ALTRO MEZZO PUBBLICO SU ROTAIA	AUTOBUS, FILOBUS, CORRIERA, ALTRO MEZZO PUBBLICO SU GOMMA	AUTOBUS AZIENDALE	AUTO PRIVATA COME		MOTOCICLETTA, CICLOMOTORE, SCOOTER	ALTRO MEZZO		
					CONDUCENTE	TRASPORTATO				
STESSO COMUNE DI RESIDENZA	30.429	359	3.351	490	16.345	3.374	1.254	814	56.416	27.501
-Fino a 15	24.413	119	1.306	205	12.164	2.044	881	370	41.502	22.720
-Da 16 a 30	4.401	119	1.452	192	3.357	1.021	318	316	11.176	3.871
-Da 31 a 60	1.144	48	357	54	564	240	46	96	2.549	600
-Oltre 60	471	73	236	39	260	69	9	32	1.189	310
Di cui nel Comune capoluogo										
-Fino a 15	6.446	52	666	42	5.241	543	179	26	13.195	7.569
-Da 16 a 30	1.204	45	739	40	1.264	194	77	19	3.582	1.757
-Da 31 a 60	126	9	97	17	128	30	11	4	422	159
-Oltre 60	32	24	36	23	74	9	—	4	202	71
ALTRO COMUNE DELLA STESSA										
PROVINCIA	217	526	4.426	425	7.140	1.431	153	50	14.368	2.756
-Fino a 15	95	46	345	47	2.194	352	66	15	3.160	965
-Da 16 a 30	58	170	1.725	154	3.498	635	70	25	6.335	1.215
-Da 31 a 60	47	153	1.635	161	1.190	362	14	8	3.570	424
-Oltre 60	17	157	721	63	258	82	3	2	1.303	152
Di cui nel Comune capoluogo										
-Fino a 15	21	17	153	7	580	91	20	3	892	340
-Da 16 a 30	8	91	814	33	1.228	164	15	2	2.355	565
-Da 31 a 60	4	81	594	41	320	69	3	4	1.116	154
-Oltre 60	—	51	195	12	69	23	1	1	352	37
ALTRA PROVINCIA DELLA STESSA										
REGIONE	5	47	132	26	299	34	4	1	548	104
-Fino a 15	2	2	2	1	24	1	—	—	32	10
-Da 16 a 30	3	3	23	6	113	17	3	1	169	28
-Da 31 a 60	—	13	52	8	105	11	—	—	189	36
-Oltre 60	—	29	55	11	57	5	1	—	158	30
Di cui nel Comune capoluogo										
-Fino a 15	—	—	—	—	—	—	—	—	—	—
-Da 16 a 30	—	1	2	1	23	4	—	—	31	9
-Da 31 a 60	—	7	38	5	61	5	—	—	116	20
-Oltre 60	—	23	37	4	32	3	—	—	99	17
PROVINCIE DI ALTRE REGIONI	49	313	204	49	901	168	25	20	1.729	358
-Fino a 15	14	4	2	1	52	10	1	—	84	24
-Da 16 a 30	11	25	24	7	206	36	7	4	320	60
-Da 31 a 60	5	85	56	21	226	49	5	3	450	64
-Oltre 60	19	199	122	20	417	73	12	13	875	210
Di cui nel Comune capoluogo										
-Fino a 15	—	—	—	—	—	—	—	—	—	—
-Da 16 a 30	—	1	—	—	—	—	—	—	1	1
-Da 31 a 60	—	36	23	4	74	9	1	1	148	29
-Oltre 60	—	85	32	8	149	20	2	4	300	45
<b>TOTALE</b>	<b>30.700</b>	<b>1.245</b>	<b>8.113</b>	<b>990</b>	<b>24.685</b>	<b>5.007</b>	<b>1.436</b>	<b>885</b>	<b>73.061</b>	<b>30.719</b>

## segue TAV. 37 - Occupati per mezzo utilizzato, tempo impiegato, Regione in cui lavorano e luogo in cui risiedono

## LUOGO DI LAVORO REGIONE CAMPANIA

LUOGO DI RESIDENZA — TEMPO IMPIEGATO (minuti)	MEZZO UTILIZZATO								TOTALE	di cui persone che hanno effettuato più di uno spostamento
	NESSUN MEZZO (a piedi)	FERROVIA, TRAM, METROPOLITANA, ALTRO MEZZO PUBBLICO SU ROTAIA	AUTOBUS, FILOBUS, CORRIERA, ALTRO MEZZO PUBBLICO SU GOMMA	AUTOBUS AZIENDALE	AUTO PRIVATA COME		MOTOCICLETTA, CICLOMOTORE, SCOOTER	ALTRO MEZZO		
					CONDUCENTE	TRASPORTATO				
STESSO COMUNE DI RESIDENZA	311.845	38.476	92.633	8.193	173.448	28.525	16.110	11.705	680.935	244.035
-Fino a 15	252.618	5.084	12.203	2.312	87.615	12.980	9.512	6.547	388.871	171.930
-Da 16 a 30	50.031	15.750	37.156	2.937	56.823	10.162	5.365	3.926	182.150	48.520
-Da 31 a 60	6.804	11.887	29.926	1.778	21.896	3.889	906	724	77.810	16.390
-Oltre 60	2.392	5.755	13.348	1.166	7.114	1.494	327	508	32.104	7.195
Di cui nel Comune capoluogo										
-Fino a 15	53.780	2.580	5.570	434	22.669	2.261	799	338	88.431	38.153
-Da 16 a 30	16.784	12.264	26.948	1.271	33.917	3.726	1.182	265	96.357	24.821
-Da 31 a 60	2.633	10.070	26.834	1.122	17.025	2.239	347	66	60.336	12.661
-Oltre 60	466	4.150	11.637	561	4.283	649	72	98	21.916	4.638
ALTRO COMUNE DELLA STESSA PROVINCIA	10.423	38.421	63.230	9.799	121.716	18.794	6.121	2.925	271.429	52.827
-Fino a 15	6.388	1.764	4.488	763	28.074	3.776	2.179	810	48.242	14.742
-Da 16 a 30	3.183	10.837	21.811	3.297	55.576	8.452	2.950	1.107	107.213	20.346
-Da 31 a 60	647	13.985	22.603	3.398	28.875	4.705	775	416	75.404	11.499
-Oltre 60	205	11.835	14.328	2.341	9.191	1.861	217	592	40.570	6.240
Di cui nel Comune capoluogo										
-Fino a 15	1.002	238	754	64	4.254	431	172	74	6.989	2.256
-Da 16 a 30	418	4.855	8.176	729	18.931	2.158	512	156	35.935	7.049
-Da 31 a 60	85	9.242	12.548	853	14.317	1.834	294	90	39.263	6.507
-Oltre 60	35	7.634	8.856	650	5.222	851	135	269	23.652	3.847
ALTRA PROVINCIA DELLA STESSA REGIONE	549	8.653	8.905	1.825	16.519	2.808	576	295	40.130	6.572
-Fino a 15	331	181	168	46	1.563	216	147	64	2.716	750
-Da 16 a 30	147	586	800	178	3.299	554	213	107	5.884	1.055
-Da 31 a 60	53	2.831	3.228	826	7.055	1.129	148	54	15.324	2.317
-Oltre 60	18	5.055	4.709	775	4.602	909	68	70	16.206	2.450
Di cui nel Comune capoluogo										
-Fino a 15	—	—	—	—	—	—	—	—	—	—
-Da 16 a 30	—	—	—	—	—	—	—	—	—	—
-Da 31 a 60	—	2.093	2.107	395	4.089	593	75	21	9.373	1.552
-Oltre 60	—	3.952	3.603	414	2.967	509	47	24	11.516	1.858
PROVINCIE DI ALTRE REGIONI	27	633	246	59	1.236	194	52	15	2.462	395
-Fino a 15	10	2	10	2	100	10	1	2	137	39
-Da 16 a 30	14	23	16	1	328	44	9	2	437	94
-Da 31 a 60	3	56	39	12	217	36	3	—	366	60
-Oltre 60	—	552	181	44	591	104	39	11	1.522	202
Di cui nel Comune capoluogo										
-Fino a 15	—	—	—	—	—	—	—	—	—	—
-Da 16 a 30	—	—	—	—	5	—	—	—	5	2
-Da 31 a 60	—	19	19	6	46	10	—	—	100	23
-Oltre 60	—	368	73	21	191	29	10	5	697	115
<b>TOTALE</b>	<b>322.844</b>	<b>86.183</b>	<b>165.014</b>	<b>19.876</b>	<b>312.919</b>	<b>50.321</b>	<b>22.859</b>	<b>14.940</b>	<b>994.956</b>	<b>303.829</b>



## segue TAV. 37 - Occupati per mezzo utilizzato, tempo impiegato, Regione in cui lavorano e luogo in cui risiedono

## LUOGO DI LAVORO REGIONE PUGLIA

LUOGO DI RESIDENZA — TEMPO IMPIEGATO (minuti)	MEZZO UTILIZZATO								TOTALE	di cui persone che hanno effettuato più di uno spostamento
	NESSUN MEZZO (a piedi)	FERROVIA, TRAM, METROPOLITANA, ALTRO MEZZO PUBBLICO SU ROTAIA	AUTOBUS, FILOBUS, CORRIERA, ALTRO MEZZO PUBBLICO SU GOMMA	AUTOBUS AZIENDALE	AUTO PRIVATA COME		MOTOCICLETTA, CICLOMOTORE, SCOOTER	ALTRO MEZZO		
					CONDUCENTE	TRASPORTATO				
STESSO COMUNE DI RESIDENZA	231.131	7.623	57.495	8.928	184.677	39.358	32.443	18.922	580.577	265.226
-Fino a 15	201.468	2.123	12.595	3.604	129.242	21.527	20.896	12.720	404.175	207.550
-Da 16 a 30	27.140	3.367	31.373	3.885	47.477	14.290	9.829	5.014	142.375	49.288
-Da 31 a 60	1.814	1.344	11.454	1.021	5.360	2.459	1.310	754	25.516	5.850
-Oltre 60	709	789	2.073	418	2.598	1.082	408	434	8.511	2.538
Di cui nel Comune capoluogo										
-Fino a 15	45.363	1.118	9.585	845	48.487	4.912	3.290	1.696	115.296	55.056
-Da 16 a 30	10.612	2.465	27.323	1.626	29.020	3.694	2.313	964	78.017	27.902
-Da 31 a 60	924	771	9.498	373	2.675	507	330	126	15.204	3.713
-Oltre 60	117	349	1.354	95	831	178	53	50	3.027	950
ALTRO COMUNE DELLA STESSA PROVINCIA	1.646	18.301	45.219	6.166	59.815	11.878	3.803	1.365	148.193	31.102
-Fino a 15	1.282	909	2.827	905	18.738	3.101	1.718	616	30.096	9.628
-Da 16 a 30	296	5.444	18.288	2.910	29.330	5.711	1.700	517	64.196	13.448
-Da 31 a 60	49	7.416	18.044	1.839	9.420	2.380	288	149	39.585	5.855
-Oltre 60	19	4.532	6.060	512	2.327	686	97	83	14.316	2.171
Di cui nel Comune capoluogo										
-Fino a 15	552	229	999	167	5.067	708	345	110	8.177	2.627
-Da 16 a 30	86	3.229	12.679	1.095	12.524	1.955	525	104	32.197	6.356
-Da 31 a 60	14	5.332	14.059	891	4.430	1.025	113	45	25.909	3.627
-Oltre 60	5	2.978	4.514	254	1.245	274	47	44	9.361	1.332
ALTRA PROVINCIA DELLA STESSA REGIONE	78	4.168	4.672	1.067	4.715	1.204	187	77	16.168	2.570
-Fino a 15	66	39	56	18	548	104	48	13	892	312
-Da 16 a 30	8	289	586	155	1.292	323	78	23	2.754	588
-Da 31 a 60	2	1.133	1.774	447	1.578	390	39	19	5.382	720
-Oltre 60	2	2.707	2.256	447	1.297	387	22	22	7.140	950
Di cui nel Comune capoluogo										
-Fino a 15	—	—	—	—	—	—	—	—	—	—
-Da 16 a 30	—	79	184	29	213	39	9	2	555	86
-Da 31 a 60	—	870	1.569	339	981	196	10	8	3.973	505
-Oltre 60	—	2.288	2.046	316	954	224	14	16	5.858	764
PROVINCIE DI ALTRE REGIONI	37	552	334	55	845	274	20	30	2.147	361
-Fino a 15	12	1	1	1	34	15	2	—	66	32
-Da 16 a 30	8	11	12	4	141	81	5	15	277	75
-Da 31 a 60	4	77	119	22	291	97	2	1	613	88
-Oltre 60	13	463	202	28	379	81	11	14	1.191	166
Di cui nel Comune capoluogo										
-Fino a 15	—	—	—	—	—	—	—	—	—	—
-Da 16 a 30	—	1	—	—	2	—	—	1	4	2
-Da 31 a 60	—	63	66	4	73	21	2	—	229	42
-Oltre 60	—	392	147	14	185	30	2	8	778	98
<b>TOTALE</b>	<b>232.892</b>	<b>30.644</b>	<b>107.720</b>	<b>16.216</b>	<b>250.052</b>	<b>52.714</b>	<b>36.453</b>	<b>20.394</b>	<b>747.085</b>	<b>299.259</b>

## segue TAV. 37 - Occupati per mezzo utilizzato, tempo impiegato, Regione in cui lavorano e luogo in cui risiedono

## LUOGO DI LAVORO REGIONE BASILICATA

LUOGO DI RESIDENZA — TEMPO IMPIEGATO (minuti)	MEZZO UTILIZZATO								TOTALE	di cui persone che hanno effettuato più di uno spostamento
	NESSUN MEZZO (a piedi)	FERROVIA, TRAM, METROPOLITANA, ALTRO MEZZO PUBBLICO SU ROTAIA	AUTOBUS, FILOBUS, CORRIERA, ALTRO MEZZO PUBBLICO SU GOMMA	AUTOBUS AZIENDALE	AUTO PRIVATA COME		MOTOCICLETTA, CICLOMOTORE, SCOOTER	ALTRO MEZZO		
					CONDUCENTE	TRASPORTATO				
STESSO COMUNE DI RESIDENZA	57.643	748	6.580	1.804	31.187	7.087	2.261	1.321	108.631	50.753
-Fino a 15	47.812	167	1.674	568	20.589	3.319	1.307	444	75.880	41.164
-Da 16 a 30	6.772	370	3.856	893	8.802	2.830	745	559	24.827	7.860
-Da 31 a 60	1.780	145	864	244	1.232	709	161	196	5.331	1.060
-Oltre 60	1.279	66	186	99	564	229	48	122	2.593	669
Di cui nel Comune capoluogo										
-Fino a 15	7.227	93	951	166	8.753	987	275	26	18.478	9.225
-Da 16 a 30	1.988	283	2.143	208	4.212	662	184	41	9.721	4.060
-Da 31 a 60	271	89	393	34	397	132	29	13	1.358	433
-Oltre 60	85	35	71	26	170	50	6	14	457	157
ALTRO COMUNE DELLA STESSA PROVINCIA	462	2.221	5.229	686	9.963	2.558	239	134	21.492	3.424
-Fino a 15	192	56	224	100	1.627	356	53	19	2.627	728
-Da 16 a 30	88	570	1.611	246	4.738	1.121	110	52	8.536	1.374
-Da 31 a 60	98	936	2.227	228	2.656	768	54	36	7.003	859
-Oltre 60	84	659	1.167	112	942	313	22	27	3.326	463
Di cui nel Comune capoluogo										
-Fino a 15	53	14	31	2	113	51	9	—	273	73
-Da 16 a 30	9	437	574	71	1.087	269	27	2	2.476	352
-Da 31 a 60	11	807	900	82	768	200	18	6	2.792	322
-Oltre 60	16	512	523	25	355	84	10	3	1.528	211
ALTRA PROVINCIA DELLA STESSA REGIONE	20	28	126	95	275	155	7	4	710	84
-Fino a 15	12	—	3	7	15	21	2	—	60	7
-Da 16 a 30	3	2	11	13	39	32	1	—	101	8
-Da 31 a 60	1	4	18	41	108	48	3	1	224	17
-Oltre 60	4	22	94	34	113	54	1	3	325	52
Di cui nel Comune capoluogo										
-Fino a 15	—	—	—	—	—	—	—	—	—	—
-Da 16 a 30	—	—	—	—	—	—	—	—	—	—
-Da 31 a 60	—	4	3	3	33	12	—	—	55	7
-Oltre 60	—	19	37	10	58	15	—	1	140	21
PROVINCIE DI ALTRE REGIONI	45	373	453	168	1.758	602	44	29	3.472	641
-Fino a 15	15	11	5	12	84	14	4	1	146	49
-Da 16 a 30	16	25	47	36	321	97	11	7	560	108
-Da 31 a 60	11	89	171	55	615	213	9	11	1.174	215
-Oltre 60	3	248	230	65	738	278	20	10	1.592	269
Di cui nel Comune capoluogo										
-Fino a 15	—	—	—	—	—	—	—	—	—	—
-Da 16 a 30	—	—	9	2	61	30	1	3	106	21
-Da 31 a 60	—	50	129	29	343	112	4	8	675	129
-Oltre 60	—	144	148	38	411	153	13	6	913	150
<b>TOTALE</b>	<b>58.170</b>	<b>3.370</b>	<b>12.388</b>	<b>2.753</b>	<b>43.183</b>	<b>10.402</b>	<b>2.551</b>	<b>1.488</b>	<b>134.305</b>	<b>54.902</b>

## segue TAV. 37 - Occupati per mezzo utilizzato, tempo impiegato, Regione in cui lavorano e luogo in cui risiedono

## LUOGO DI LAVORO REGIONE CALABRIA

LUOGO DI RESIDENZA — TEMPO IMPIEGATO (minuti)	MEZZO UTILIZZATO								TOTALE	di cui persone che hanno effettuato più di uno spostamento
	NESSUN MEZZO (a piedi)	FERROVIA, TRAM, METROPOLITANA, ALTRO MEZZO PUBBLICO SU ROTAIA	AUTOBUS, FILOBUS, CORRIERA, ALTRO MEZZO PUBBLICO SU GOMMA	AUTOBUS AZIENDALE	AUTO PRIVATA COME		MOTOCICLETTA, CICLOMOTORE, SCOOTER	ALTRO MEZZO		
					CONDUCENTE	TRASPORTATO				
<b>STESSO COMUNE DI RESIDENZA</b>	128.588	3.028	18.657	7.086	98.672	18.773	10.583	2.427	287.814	118.898
-Fino a 15	105.379	829	5.228	2.392	63.059	8.560	6.000	1.174	192.621	90.986
-Da 16 a 30	17.722	1.066	9.844	2.817	28.543	7.176	3.710	763	71.641	22.545
-Da 31 a 60	3.646	497	2.590	1.157	4.734	1.939	692	256	15.511	3.508
-Oltre 60	1.841	636	995	720	2.336	1.098	181	234	8.041	1.859
Di cui nel Comune capoluogo										
-Fino a 15	17.635	275	3.095	396	18.372	1.672	737	87	42.269	20.803
-Da 16 a 30	4.100	620	6.715	883	13.264	1.446	549	90	27.667	11.195
-Da 31 a 60	473	283	1.449	322	1.622	266	91	32	4.538	1.443
-Oltre 60	93	364	516	70	638	93	14	23	1.811	569
<b>ALTRO COMUNE DELLA STESSA PROVINCIA</b>	2.282	5.108	12.252	2.486	40.666	8.090	2.112	359	73.355	17.288
-Fino a 15	1.175	306	935	250	9.943	1.458	641	103	14.811	5.664
-Da 16 a 30	604	1.319	4.121	957	18.395	3.543	1.046	136	30.121	6.656
-Da 31 a 60	291	1.636	4.336	795	8.972	2.219	320	83	18.652	3.134
-Oltre 60	212	1.847	2.860	484	3.356	870	105	37	9.771	1.834
Di cui nel Comune capoluogo										
-Fino a 15	106	41	263	16	2.166	225	35	4	2.856	1.429
-Da 16 a 30	47	392	1.459	125	4.355	553	111	15	7.057	2.050
-Da 31 a 60	8	678	2.063	205	2.283	340	68	14	5.659	1.052
-Oltre 60	5	606	1.186	123	1.018	189	48	12	3.187	678
<b>ALTRA PROVINCIA DELLA STESSA REGIONE</b>	50	651	354	105	1.135	234	51	21	2.601	575
-Fino a 15	35	7	1	2	108	17	9	5	184	76
-Da 16 a 30	12	50	20	11	243	62	20	5	423	93
-Da 31 a 60	2	113	71	39	333	60	10	7	635	144
-Oltre 60	1	481	262	53	451	95	12	4	1.359	262
Di cui nel Comune capoluogo										
-Fino a 15	—	—	—	—	—	—	—	—	—	—
-Da 16 a 30	—	—	—	—	—	—	—	—	—	—
-Da 31 a 60	—	27	21	8	87	10	4	1	158	41
-Oltre 60	—	209	191	32	205	35	6	2	680	120
<b>PROVINCIE DI ALTRE REGIONI</b>	25	241	232	68	685	136	23	163	1.573	199
-Fino a 15	4	1	7	6	107	9	—	—	134	10
-Da 16 a 30	15	5	42	13	106	20	—	—	201	24
-Da 31 a 60	5	30	55	16	100	31	3	73	313	45
-Oltre 60	1	205	128	33	372	76	20	90	925	120
Di cui nel Comune capoluogo										
-Fino a 15	—	—	—	—	—	—	—	—	—	—
-Da 16 a 30	—	—	1	—	—	—	—	—	1	—
-Da 31 a 60	—	11	10	1	18	2	1	64	107	25
-Oltre 60	—	65	48	5	77	6	2	70	273	49
<b>TOTALE</b>	<b>130.945</b>	<b>9.028</b>	<b>31.495</b>	<b>9.745</b>	<b>141.158</b>	<b>27.233</b>	<b>12.769</b>	<b>2.970</b>	<b>365.343</b>	<b>136.960</b>

## segue TAV. 37 - Occupati per mezzo utilizzato, tempo impiegato, Regione in cui lavorano e luogo in cui risiedono

## LUOGO DI LAVORO REGIONE SICILIA

LUOGO DI RESIDENZA — TEMPO IMPIEGATO (minuti)	MEZZO UTILIZZATO								TOTALE	di cui persone che hanno effettuato più di uno spostamento
	NESSUN MEZZO (a piedi)	FERROVIA, TRAM, METROPOLITANA, ALTRO MEZZO PUBBLICO SU ROTAIA	AUTOBUS, FILOBUS, CORRIERA, ALTRO MEZZO PUBBLICO SU GOMMA	AUTOBUS AZIENDALE	AUTO PRIVATA COME		MOTOCICLETTA, CICLOMOTORE, SCOOTER	ALTRO MEZZO		
					CONDUCENTE	TRASPORTATO				
STESSO COMUNE DI RESIDENZA	222.230	11.286	79.115	10.217	285.898	42.576	29.052	7.742	688.116	312.644
-Fino a 15	189.780	1.990	14.920	2.483	170.891	21.523	18.698	3.334	423.619	221.485
-Da 16 a 30	26.991	6.954	43.676	4.761	96.495	16.608	8.861	2.651	206.997	74.831
-Da 31 a 60	3.804	1.296	16.987	2.339	14.287	3.311	1.148	990	44.162	12.565
-Oltre 60	1.655	1.046	3.532	634	4.225	1.134	345	767	13.338	3.763
Di cui nel Comune capoluogo										
-Fino a 15	59.303	1.237	11.584	1.039	77.557	7.680	5.117	712	164.229	84.996
-Da 16 a 30	12.382	6.252	38.478	3.255	67.303	7.838	3.687	522	139.717	54.177
-Da 31 a 60	1.708	917	15.799	1.872	9.720	1.367	506	137	32.026	10.095
-Oltre 60	285	651	3.058	414	2.081	408	107	103	7.107	2.199
ALTRO COMUNE DELLA STESSA PROVINCIA	2.720	8.316	22.646	5.386	83.873	13.857	4.380	1.391	142.569	34.732
-Fino a 15	1.620	227	1.673	382	18.713	2.534	1.551	266	26.966	10.553
-Da 16 a 30	650	1.721	9.066	2.118	41.716	6.493	2.176	557	64.497	15.470
-Da 31 a 60	256	2.948	8.219	2.118	18.351	3.619	525	344	36.380	6.209
-Oltre 60	194	3.420	3.688	768	5.093	1.211	128	224	14.726	2.500
Di cui nel Comune capoluogo										
-Fino a 15	422	39	506	94	5.147	589	359	48	7.204	3.324
-Da 16 a 30	124	576	3.730	697	16.961	2.160	740	127	25.115	7.524
-Da 31 a 60	51	1.604	4.278	836	8.489	1.256	212	82	16.808	3.405
-Oltre 60	26	1.701	1.956	319	2.201	367	57	35	6.662	1.304
ALTRA PROVINCIA DELLA STESSA REGIONE	168	2.111	2.372	1.095	7.680	1.948	353	246	15.973	2.854
-Fino a 15	83	9	95	33	612	133	80	25	1.070	345
-Da 16 a 30	48	174	260	126	2.044	551	139	77	3.419	566
-Da 31 a 60	22	669	709	492	2.733	659	86	73	5.443	915
-Oltre 60	15	1.259	1.308	444	2.291	605	48	71	6.041	1.028
Di cui nel Comune capoluogo										
-Fino a 15	—	—	—	—	—	—	—	—	—	—
-Da 16 a 30	—	23	23	6	104	17	8	—	181	36
-Da 31 a 60	—	215	326	184	1.072	173	38	10	2.018	428
-Oltre 60	—	740	742	224	1.144	249	34	23	3.156	588
PROVINCIE DI ALTRE REGIONI	—	186	73	7	207	17	13	282	785	—
-Fino a 15	—	—	—	—	—	—	—	—	—	—
-Da 16 a 30	—	—	—	—	—	—	—	—	—	—
-Da 31 a 60	—	—	1	1	—	—	—	—	2	—
-Oltre 60	—	186	72	6	207	17	13	282	783	—
Di cui nel Comune capoluogo										
-Fino a 15	—	—	—	—	—	—	—	—	—	—
-Da 16 a 30	—	—	—	—	—	—	—	—	—	—
-Da 31 a 60	—	—	—	—	—	—	—	—	—	—
-Oltre 60	—	164	54	5	168	11	11	276	689	—
<b>TOTALE</b>	<b>225.118</b>	<b>21.899</b>	<b>104.206</b>	<b>16.705</b>	<b>377.658</b>	<b>58.398</b>	<b>33.798</b>	<b>9.661</b>	<b>847.443</b>	<b>350.230</b>

## segue TAV. 37 - Occupati per mezzo utilizzato, tempo impiegato, Regione in cui lavorano e luogo in cui risiedono

## LUOGO DI LAVORO REGIONE SARDEGNA

LUOGO DI RESIDENZA — TEMPO IMPIEGATO (minuti)	MEZZO UTILIZZATO								TOTALE	di cui persone che hanno effettuato più di uno spostamento
	NESSUN MEZZO (a piedi)	FERROVIA, TRAM, METROPOLITANA, ALTRO MEZZO PUBBLICO SU ROTAIA	AUTOBUS, FILOBUS, CORRIERA, ALTRO MEZZO PUBBLICO SU GOMMA	AUTOBUS AZIENDALE	AUTO PRIVATA COME		MOTOCICLETTA, CICLOMOTORE, SCOOTER	ALTRO MEZZO		
					CONDUCENTE	TRASPORTATO				
STESSO COMUNE DI RESIDENZA	90.220	2.917	12.418	4.370	103.961	14.256	13.655	4.428	246.225	132.851
-Fino a 15	78.184	855	3.284	1.851	73.326	8.216	9.416	2.490	177.622	102.194
-Da 16 a 30	9.872	1.506	6.843	1.782	25.476	4.502	3.602	1.279	54.862	25.432
-Da 31 a 60	1.408	367	1.950	550	3.512	1.078	488	407	9.760	3.583
-Oltre 60	756	189	341	187	1.647	460	149	252	3.981	1.642
Di cui nel Comune capoluogo										
-Fino a 15	20.565	515	2.062	188	32.664	2.995	1.807	337	61.133	34.804
-Da 16 a 30	4.401	1.302	5.457	432	14.867	1.572	988	95	29.114	14.829
-Da 31 a 60	403	242	1.452	180	1.299	225	78	14	3.893	1.594
-Oltre 60	69	93	198	45	527	106	15	19	1.072	466
ALTRO COMUNE DELLA STESSA										
PROVINCIA	633	3.955	14.133	7.682	43.566	7.449	2.428	501	80.347	18.474
-Fino a 15	440	118	1.046	401	9.668	1.205	822	83	13.783	5.360
-Da 16 a 30	127	792	5.833	3.143	22.156	3.428	1.201	172	36.852	8.700
-Da 31 a 60	37	1.459	5.157	3.282	9.088	2.086	319	180	21.608	3.123
-Oltre 60	29	1.586	2.097	856	2.654	730	86	66	8.104	1.291
Di cui nel Comune capoluogo										
-Fino a 15	174	30	263	49	2.995	316	223	21	4.071	1.773
-Da 16 a 30	40	425	2.470	296	10.041	1.358	509	39	15.178	4.496
-Da 31 a 60	6	1.027	2.489	259	3.318	706	166	22	7.993	1.416
-Oltre 60	2	986	1.021	109	910	221	57	12	3.318	651
ALTRA PROVINCIA DELLA STESSA										
REGIONE	34	672	583	231	1.931	367	50	13	3.881	641
-Fino a 15	28	4	12	4	115	11	9	3	186	73
-Da 16 a 30	3	47	152	49	471	64	13	—	799	140
-Da 31 a 60	2	120	272	88	665	129	12	6	1.294	169
-Oltre 60	1	501	147	90	680	163	16	4	1.602	259
Di cui nel Comune capoluogo										
-Fino a 15	—	—	—	—	—	—	—	—	—	—
-Da 16 a 30	—	—	—	—	—	—	—	—	—	—
-Da 31 a 60	—	56	25	21	213	36	9	2	362	70
-Oltre 60	—	376	57	30	290	68	8	3	832	162
PROVINCIE DI ALTRE REGIONI										
-Fino a 15	—	—	—	—	—	—	—	—	—	—
-Da 16 a 30	—	—	—	—	—	—	—	—	—	—
-Da 31 a 60	—	—	—	—	—	—	—	—	—	—
-Oltre 60	—	—	—	—	—	—	—	—	—	—
Di cui nel Comune capoluogo										
-Fino a 15	—	—	—	—	—	—	—	—	—	—
-Da 16 a 30	—	—	—	—	—	—	—	—	—	—
-Da 31 a 60	—	—	—	—	—	—	—	—	—	—
-Oltre 60	—	—	—	—	—	—	—	—	—	—
<b>TOTALE</b>	<b>90.887</b>	<b>7.544</b>	<b>27.134</b>	<b>12.283</b>	<b>149.458</b>	<b>22.072</b>	<b>16.133</b>	<b>4.942</b>	<b>330.453</b>	<b>151.966</b>

## segue TAV. 37 - Occupati per mezzo utilizzato, tempo impiegato, Regione in cui lavorano e luogo in cui risiedono

## LUOGO DI LAVORO ITALIA

LUOGO DI RESIDENZA — TEMPO IMPIEGATO (minuti)	MEZZO UTILIZZATO								TOTALE	di cui persone che hanno effettuato più di uno spostamento
	NESSUN MEZZO (a piedi)	FERROVIA, TRAM, METROPOLITANA, ALTRO MEZZO PUBBLICO SU ROTAIA	AUTOBUS, FILOBUS, CORRIERA, ALTRO MEZZO PUBBLICO SU GOMMA	AUTOBUS AZIENDALE	AUTO PRIVATA COME		MOTOCICLETTA, CICLOMOTORE, SCOOTER	ALTRO MEZZO		
					CONDUCENTE	TRASPORTATO				
<b>STESSO COMUNE DI RESIDENZA</b>	3.183.251	476.154	1.126.656	130.240	3.563.175	459.425	705.539	721.554	10.365.994	5.426.029
-Fino a 15	2.834.746	61.572	234.461	44.849	2.416.484	284.945	561.729	615.377	7.054.163	4.263.950
-Da 16 a 30	299.904	203.170	541.686	49.652	915.939	133.008	128.873	87.879	2.360.111	925.373
-Da 31 a 60	35.741	167.133	277.622	25.392	183.716	31.224	12.230	12.171	745.229	183.640
-Oltre 60	12.860	44.279	72.887	10.347	47.036	10.248	2.707	6.127	206.491	53.066
Di cui nel Comune capoluogo										
-Fino a 15	822.711	50.005	169.873	11.902	930.524	87.222	129.439	124.897	2.326.573	1.295.838
-Da 16 a 30	133.845	191.578	472.249	26.189	649.246	67.108	62.168	39.620	1.642.003	640.859
-Da 31 a 60	17.219	160.792	259.297	17.910	145.843	17.548	6.871	7.075	632.555	155.323
-Oltre 60	2.246	37.915	65.564	6.191	26.086	3.617	897	2.456	144.972	34.441
<b>ALTRO COMUNE DELLA STESSA PROVINCIA</b>	53.696	311.868	666.507	137.027	2.150.889	282.501	260.292	71.702	3.934.482	1.300.414
-Fino a 15	38.033	11.508	60.765	18.832	828.859	99.438	156.424	43.949	1.257.808	646.814
-Da 16 a 30	11.701	72.512	252.286	58.080	956.789	123.308	88.481	20.339	1.583.496	462.796
-Da 31 a 60	2.758	135.310	243.489	44.399	299.756	47.252	12.399	4.849	790.212	138.905
-Oltre 60	1.204	92.538	109.967	15.716	65.485	12.503	2.988	2.565	302.966	51.899
Di cui nel Comune capoluogo										
-Fino a 15	7.343	2.643	12.737	1.613	115.729	11.877	14.170	4.256	170.368	78.809
-Da 16 a 30	1.970	38.644	109.627	10.686	317.861	37.213	22.399	4.157	542.557	158.686
-Da 31 a 60	502	94.469	143.906	10.835	138.324	19.800	5.595	1.975	415.406	77.549
-Oltre 60	194	62.196	70.737	4.526	34.657	5.097	1.955	1.361	180.723	31.732
<b>ALTRA PROVINCIA DELLA STESSA REGIONE</b>	2.434	102.870	72.016	19.737	219.838	31.607	19.362	5.940	473.804	125.090
-Fino a 15	1.801	782	2.220	1.106	49.537	5.854	10.241	2.937	74.478	41.857
-Da 16 a 30	410	5.459	10.939	3.981	70.536	8.803	6.297	1.321	107.746	32.605
-Da 31 a 60	136	31.120	26.573	7.917	64.529	9.344	1.735	819	142.173	25.272
-Oltre 60	87	65.509	32.284	6.733	35.236	7.606	1.089	863	149.407	25.356
Di cui nel Comune capoluogo										
-Fino a 15	—	—	—	—	—	—	—	—	—	—
-Da 16 a 30	—	1.433	1.503	285	7.654	776	275	53	11.979	3.382
-Da 31 a 60	—	23.113	15.418	2.974	32.728	4.397	887	425	79.942	15.056
-Oltre 60	—	53.623	23.995	3.597	22.158	4.450	715	532	109.070	18.488
<b>PROVINCIE DI ALTRE REGIONI</b>	602	23.625	10.546	5.148	55.675	7.770	3.663	2.167	109.196	28.833
-Fino a 15	398	184	387	232	9.197	1.081	1.382	417	13.278	7.659
-Da 16 a 30	114	1.167	1.767	845	15.146	2.038	951	285	22.313	6.792
-Da 31 a 60	44	5.353	3.298	1.768	13.935	1.993	373	322	27.086	5.420
-Oltre 60	46	16.921	5.094	2.303	17.397	2.658	957	1.143	46.519	8.962
Di cui nel Comune capoluogo										
-Fino a 15	1	—	—	—	—	—	—	—	1	1
-Da 16 a 30	—	198	293	122	1.774	188	87	32	2.694	766
-Da 31 a 60	—	3.106	1.369	680	6.159	780	184	174	12.452	2.813
-Oltre 60	—	12.478	2.224	1.054	8.101	1.188	296	688	26.029	4.991
<b>TOTALE</b>	<b>3.239.983</b>	<b>914.517</b>	<b>1.875.725</b>	<b>292.152</b>	<b>5.989.577</b>	<b>781.303</b>	<b>988.856</b>	<b>801.363</b>	<b>14.883.476</b>	<b>6.880.366</b>

**TAV. 38 - Studenti per mezzo utilizzato, tempo impiegato, Regione in cui studiano e luogo in cui risiedono****LUOGO DI STUDIO REGIONE PIEMONTE**

LUOGO DI RESIDENZA — TEMPO IMPIEGATO (minuti)	MEZZO UTILIZZATO								TOTALE	di cui persone che hanno effettuato più di uno spostamento
	NESSUN MEZZO (a piedi)	FERROVIA, TRAM, METROPOLITANA, ALTRO MEZZO PUBBLICO SU ROTAIA	AUTOBUS, FILOBUS, CORRIERA, ALTRO MEZZO PUBBLICO SU GOMMA	AUTOBUS SCOLASTICO	AUTO PRIVATA COME		MOTOCICLETTA, CICLOMOTORE, SCOOTER	ALTRO MEZZO		
					CONDUCENTE	TRASPORTATO				
STESSO COMUNE DI RESIDENZA	356.581	28.095	66.469	53.285	3.435	67.503	5.869	17.711	598.948	86.669
-Fino a 15	330.561	6.582	24.406	39.917	1.423	59.788	4.960	16.298	483.935	63.909
-Da 16 a 30	24.137	14.979	30.357	11.930	1.622	6.933	857	1.363	92.178	17.629
-Da 31 a 60	1.751	5.836	10.876	1.310	349	699	47	37	20.905	4.644
-Oltre 60	132	698	830	128	41	83	5	13	1.930	487
Di cui nel Comune capoluogo										
-Fino a 15	129.227	5.890	12.957	4.079	1.146	18.860	1.974	1.728	175.861	25.977
-Da 16 a 30	10.034	14.426	23.507	2.604	1.527	4.432	529	409	57.468	12.513
-Da 31 a 60	1.418	5.374	9.330	653	294	558	38	21	17.686	4.149
-Oltre 60	43	342	538	71	23	32	4	3	1.056	291
ALTRA PROVINCIA DELLA STESSA PROVINCIA	2.914	18.284	57.003	15.459	2.097	14.953	1.485	797	112.992	16.740
-Fino a 15	2.357	1.355	7.994	6.654	296	7.610	899	477	27.642	3.700
-Da 16 a 30	474	6.269	25.919	6.487	1.007	5.398	497	219	46.270	6.838
-Da 31 a 60	64	7.362	18.771	1.978	633	1.535	69	75	30.487	4.718
-Oltre 60	19	3.298	4.319	340	161	410	20	26	8.593	1.484
Di cui nel Comune capoluogo										
-Fino a 15	592	161	672	170	70	1.014	47	27	2.753	436
-Da 16 a 30	103	2.143	8.594	527	796	2.524	113	22	14.822	2.622
-Da 31 a 60	17	4.373	10.819	482	567	1.098	42	19	17.417	3.027
-Oltre 60	8	2.473	2.972	138	139	301	14	14	6.059	1.111
ALTRA PROVINCIA DELLA STESSA REGIONE	49	5.155	2.123	662	287	506	24	28	8.834	1.668
-Fino a 15	44	23	151	169	5	202	7	14	615	87
-Da 16 a 30	3	442	632	291	13	111	12	3	1.507	209
-Da 31 a 60	2	1.447	809	138	99	111	2	2	2.610	487
-Oltre 60	—	3.243	531	64	170	82	3	9	4.102	885
Di cui nel Comune capoluogo										
-Fino a 15	—	—	—	—	—	—	—	—	—	—
-Da 16 a 30	—	—	—	—	—	—	—	—	—	—
-Da 31 a 60	—	901	349	32	91	60	2	1	1.436	308
-Oltre 60	—	3.044	417	37	166	59	3	8	3.734	822
PROVINCIE DI ALTRE REGIONI	18	2.521	1.029	141	81	273	15	283	4.361	655
-Fino a 15	13	31	11	4	1	54	3	32	149	14
-Da 16 a 30	2	273	163	12	12	57	5	108	632	90
-Da 31 a 60	3	1.277	576	72	31	80	2	98	2.139	315
-Oltre 60	—	940	279	53	37	82	5	45	1.441	236
Di cui nel Comune capoluogo										
-Fino a 15	—	—	—	—	—	—	—	—	—	—
-Da 16 a 30	—	3	3	—	—	—	—	—	6	3
-Da 31 a 60	—	900	292	45	11	33	—	5	1.286	173
-Oltre 60	—	694	115	31	29	33	1	1	904	164
<b>TOTALE</b>	<b>359.562</b>	<b>54.055</b>	<b>126.624</b>	<b>69.547</b>	<b>5.900</b>	<b>83.235</b>	<b>7.393</b>	<b>18.819</b>	<b>725.135</b>	<b>105.732</b>

## segue TAV. 38 - Studenti per mezzo utilizzato, tempo impiegato, Regione in cui studiano e luogo in cui risiedono

## LUOGO DI STUDIO REGIONE VALLE D'AOSTA

LUOGO DI RESIDENZA — TEMPO IMPIEGATO (minuti)	MEZZO UTILIZZATO								TOTALE	di cui persone che hanno effettuato più di uno spostamento
	NESSUN MEZZO (a piedi)	FERROVIA, TRAM, METROPOLITANA, ALTRO MEZZO PUBBLICO SU ROTAIA	AUTOBUS, FILOBUS, CORRIERA, ALTRO MEZZO PUBBLICO SU GOMMA	AUTOBUS SCOLASTICO	AUTO PRIVATA COME		MOTOCICLETTA, CICLOMOTORE, SCOOTER	ALTRO MEZZO		
					CONDUCENTE	TRASPORTATO				
STESSO COMUNE DI RESIDENZA	9.667	42	609	1.866	32	1.640	382	82	14.320	7.293
-Fino a 15	8.821	20	406	1.540	28	1.532	342	65	12.754	6.680
-Da 16 a 30	797	11	183	312	4	97	38	17	1.459	577
-Da 31 a 60	45	3	16	14	—	10	2	—	90	33
-Oltre 60	4	8	4	—	—	1	—	—	17	3
Di cui nel Comune capoluogo										
-Fino a 15	4.114	9	173	60	23	816	295	42	5.532	3.064
-Da 16 a 30	604	4	101	26	3	63	33	15	849	378
-Da 31 a 60	37	—	9	1	—	9	2	—	58	22
-Oltre 60	1	6	1	—	—	—	—	—	8	2
ALTRO COMUNE DELLA STESSA PROVINCIA	195	445	1.298	1.007	30	446	135	35	3.591	791
-Fino a 15	144	64	426	363	9	295	110	26	1.437	400
-Da 16 a 30	50	215	604	478	16	128	25	9	1.525	290
-Da 31 a 60	1	135	237	144	4	22	—	—	543	87
-Oltre 60	—	31	31	22	1	1	—	—	86	14
Di cui nel Comune capoluogo										
-Fino a 15	19	59	267	21	6	216	74	7	669	206
-Da 16 a 30	10	195	377	82	15	93	23	4	799	192
-Da 31 a 60	—	116	149	14	3	13	—	—	295	45
-Oltre 60	—	29	16	1	—	1	—	—	47	8
ALTRA PROVINCIA DELLA STESSA REGIONE	—	—	—	—	—	—	—	—	—	—
-Fino a 15	—	—	—	—	—	—	—	—	—	—
-Da 16 a 30	—	—	—	—	—	—	—	—	—	—
-Da 31 a 60	—	—	—	—	—	—	—	—	—	—
-Oltre 60	—	—	—	—	—	—	—	—	—	—
Di cui nel Comune capoluogo										
-Fino a 15	—	—	—	—	—	—	—	—	—	—
-Da 16 a 30	—	—	—	—	—	—	—	—	—	—
-Da 31 a 60	—	—	—	—	—	—	—	—	—	—
-Oltre 60	—	—	—	—	—	—	—	—	—	—
PROVINCIE DI ALTRE REGIONI	—	15	10	7	—	6	2	—	40	11
-Fino a 15	—	—	1	3	—	3	2	—	9	3
-Da 16 a 30	—	4	4	1	—	3	—	—	12	5
-Da 31 a 60	—	7	2	2	—	—	—	—	11	1
-Oltre 60	—	4	3	1	—	—	—	—	8	2
Di cui nel Comune capoluogo										
-Fino a 15	—	—	—	—	—	—	—	—	—	—
-Da 16 a 30	—	—	—	—	—	—	—	—	—	—
-Da 31 a 60	—	—	2	1	—	—	—	—	3	—
-Oltre 60	—	3	1	1	—	—	—	—	5	2
<b>TOTALE</b>	<b>9.862</b>	<b>502</b>	<b>1.917</b>	<b>2.880</b>	<b>62</b>	<b>2.092</b>	<b>519</b>	<b>117</b>	<b>17.951</b>	<b>8.095</b>



## segue TAV. 38 - Studenti per mezzo utilizzato, tempo impiegato, Regione in cui studiano e luogo in cui risiedono

## LUOGO DI STUDIO REGIONE LOMBARDIA

LUOGO DI RESIDENZA — TEMPO IMPIEGATO (minuti)	MEZZO UTILIZZATO								TOTALE	di cui persone che hanno effettuato più di uno spostamento
	NESSUN MEZZO (a piedi)	FERROVIA, TRAM, METROPOLITANA, ALTRO MEZZO PUBBLICO SU ROTAIA	AUTOBUS, FILOBUS, CORRIERA, ALTRO MEZZO PUBBLICO SU GOMMA	AUTOBUS SCOLASTICO	AUTO PRIVATA COME		MOTOCICLETTA, CICLOMOTORE, SCOOTER	ALTRO MEZZO		
					CONDUCENTE	TRASPORTATO				
STESSO COMUNE DI RESIDENZA	790.131	100.468	113.086	126.142	3.951	115.478	13.734	89.077	1.352.067	172.961
-Fino a 15	740.937	16.319	47.936	101.409	1.557	105.074	11.386	83.137	1.107.755	135.637
-Da 16 a 30	44.356	37.661	51.017	22.477	1.821	9.310	2.144	5.751	174.537	29.035
-Da 31 a 60	4.629	44.517	13.227	2.037	517	984	194	161	66.266	7.558
-Oltre 60	209	1.971	906	219	56	110	10	28	3.509	731
Di cui nel Comune capoluogo										
-Fino a 15	207.175	14.459	19.213	4.529	1.153	24.139	3.675	4.065	278.408	38.757
-Da 16 a 30	15.186	36.332	36.708	2.670	1.687	5.679	1.385	1.062	100.709	19.325
-Da 31 a 60	4.050	43.748	11.085	821	446	811	178	109	61.248	6.825
-Oltre 60	50	1.530	624	121	18	28	6	5	2.382	494
ALTRO COMUNE DELLA STESSA PROVINCIA	9.460	52.801	126.019	28.400	5.276	31.130	7.103	6.171	266.360	38.187
-Fino a 15	7.557	2.457	19.990	14.493	686	16.205	4.432	4.111	69.931	9.251
-Da 16 a 30	1.693	16.014	57.135	9.994	2.125	10.179	2.274	1.658	101.072	14.823
-Da 31 a 60	189	24.386	39.693	3.309	1.941	3.643	324	262	73.747	10.788
-Oltre 60	21	9.944	9.201	604	524	1.103	73	140	21.610	3.325
Di cui nel Comune capoluogo										
-Fino a 15	1.315	547	2.310	583	232	3.025	486	271	8.769	1.359
-Da 16 a 30	176	8.514	21.436	1.588	1.643	5.391	587	153	39.488	6.739
-Da 31 a 60	39	18.107	26.281	1.539	1.816	2.850	210	162	51.004	7.935
-Oltre 60	6	7.940	7.117	368	487	915	65	106	17.004	2.694
ALTRA PROVINCIA DELLA STESSA REGIONE	380	19.906	11.355	2.059	1.504	2.582	680	415	38.881	6.276
-Fino a 15	324	244	951	493	62	1.138	390	221	3.823	559
-Da 16 a 30	41	1.628	4.050	813	97	657	234	141	7.661	1.094
-Da 31 a 60	8	5.831	4.001	588	722	474	35	34	11.693	1.834
-Oltre 60	7	12.203	2.353	165	623	313	21	19	15.704	2.789
Di cui nel Comune capoluogo										
-Fino a 15	—	—	—	—	—	—	—	—	—	—
-Da 16 a 30	—	17	35	1	4	5	—	1	63	15
-Da 31 a 60	—	4.084	1.901	148	660	300	14	14	7.121	1.253
-Oltre 60	—	11.466	1.895	95	597	221	15	12	14.301	2.571
PROVINCIE DI ALTRE REGIONI	23	4.563	1.436	209	265	385	61	128	7.070	1.342
-Fino a 15	17	30	143	60	7	88	34	45	424	78
-Da 16 a 30	5	188	414	36	12	66	13	36	770	150
-Da 31 a 60	—	1.054	477	30	107	74	4	28	1.774	311
-Oltre 60	1	3.291	402	83	139	157	10	19	4.102	803
Di cui nel Comune capoluogo										
-Fino a 15	—	—	—	—	—	—	—	—	—	—
-Da 16 a 30	—	40	11	—	2	5	—	—	58	24
-Da 31 a 60	—	882	225	9	104	52	4	3	1.279	239
-Oltre 60	—	3.106	228	12	129	74	3	12	3.564	736
<b>TOTALE</b>	<b>799.994</b>	<b>177.738</b>	<b>251.896</b>	<b>156.810</b>	<b>10.996</b>	<b>149.575</b>	<b>21.578</b>	<b>95.791</b>	<b>1.664.378</b>	<b>218.766</b>

## segue TAV. 38 - Studenti per mezzo utilizzato, tempo impiegato, Regione in cui studiano e luogo in cui risiedono

## LUOGO DI STUDIO REGIONE TRENINO-ALTO ADIGE

LUOGO DI RESIDENZA — TEMPO IMPIEGATO (minuti)	MEZZO UTILIZZATO								TOTALE	di cui persone che hanno effettuato più di uno spostamento
	NESSUN MEZZO (a piedi)	FERROVIA, TRAM, METROPOLITANA, ALTRO MEZZO PUBBLICO SU ROTAIA	AUTOBUS, FILOBUS, CORRIERA, ALTRO MEZZO PUBBLICO SU GOMMA	AUTOBUS SCOLASTICO	AUTO PRIVATA COME		MOTOCICLETTA, CICLOMOTORE, SCOOTER	ALTRO MEZZO		
					CONDUCENTE	TRASPORTATO				
<b>STESSO COMUNE DI RESIDENZA</b>	91.139	1.056	12.071	12.844	116	8.332	1.891	4.941	132.390	26.513
-Fino a 15	77.847	458	5.260	8.155	84	7.298	1.518	3.886	104.506	20.121
-Da 16 a 30	12.202	500	6.059	3.986	30	991	366	1.006	25.140	5.883
-Da 31 a 60	944	79	713	635	2	35	6	45	2.459	457
-Oltre 60	146	19	39	68	—	8	1	4	285	52
Di cui nel Comune capoluogo										
-Fino a 15	21.682	198	1.893	667	62	2.342	929	1.176	28.949	7.554
-Da 16 a 30	3.758	319	4.164	548	25	532	271	496	10.113	3.287
-Da 31 a 60	166	27	443	45	—	16	4	14	715	238
-Oltre 60	6	6	17	5	—	2	—	2	38	15
<b>ALTRO COMUNE DELLA STESSA PROVINCIA</b>	1.619	3.097	15.235	8.435	115	1.417	288	242	30.448	4.331
-Fino a 15	1.096	357	3.676	3.103	24	877	204	124	9.461	1.294
-Da 16 a 30	428	1.056	6.434	3.739	46	428	77	78	12.286	1.783
-Da 31 a 60	78	1.199	4.238	1.464	39	102	6	32	7.158	998
-Oltre 60	17	485	887	129	6	10	1	8	1.543	256
Di cui nel Comune capoluogo										
-Fino a 15	55	41	100	31	7	64	16	5	319	92
-Da 16 a 30	7	373	1.436	130	30	206	16	11	2.209	461
-Da 31 a 60	3	742	1.921	188	35	64	4	20	2.977	510
-Oltre 60	2	320	490	16	4	7	1	7	847	156
<b>ALTRA PROVINCIA DELLA STESSA REGIONE</b>	1	145	32	6	6	10	—	1	201	28
-Fino a 15	1	2	6	1	—	4	—	—	14	—
-Da 16 a 30	—	7	10	4	1	1	—	—	23	2
-Da 31 a 60	—	42	12	1	3	3	—	1	62	5
-Oltre 60	—	94	4	—	2	2	—	—	102	21
Di cui nel Comune capoluogo										
-Fino a 15	—	—	—	—	—	—	—	—	—	—
-Da 16 a 30	—	7	2	—	1	1	—	—	11	1
-Da 31 a 60	—	40	7	—	3	3	—	1	54	5
-Oltre 60	—	89	4	—	2	1	—	—	96	21
<b>PROVINCIE DI ALTRE REGIONI</b>	3	52	135	15	5	29	3	4	246	50
-Fino a 15	2	1	4	3	—	1	—	1	12	5
-Da 16 a 30	1	3	45	5	—	2	1	—	57	11
-Da 31 a 60	—	16	56	2	—	2	1	—	77	14
-Oltre 60	—	32	30	5	5	24	1	3	100	20
Di cui nel Comune capoluogo										
-Fino a 15	—	—	—	—	—	—	—	—	—	—
-Da 16 a 30	—	—	—	—	—	—	—	—	—	—
-Da 31 a 60	—	9	7	—	—	1	—	—	17	3
-Oltre 60	—	21	5	1	4	1	1	1	34	10
<b>TOTALE</b>	<b>92.762</b>	<b>4.350</b>	<b>27.473</b>	<b>21.300</b>	<b>242</b>	<b>9.788</b>	<b>2.182</b>	<b>5.188</b>	<b>163.285</b>	<b>30.922</b>

## segue TAV. 38 - Studenti per mezzo utilizzato, tempo impiegato, Regione in cui studiano e luogo in cui risiedono

## LUOGO DI STUDIO PROVINCIA BOLZANO-BOZEN

LUOGO DI RESIDENZA — TEMPO IMPIEGATO (minuti)	MEZZO UTILIZZATO								TOTALE	di cui persone che hanno effettuato più di uno spostamento
	NESSUN MEZZO (a piedi)	FERROVIA, TRAM, METROPOLITANA, ALTRO MEZZO PUBBLICO SU ROTAIA	AUTOBUS, FILOBUS, CORRIERA, ALTRO MEZZO PUBBLICO SU GOMMA	AUTOBUS SCOLASTICO	AUTO PRIVATA COME		MOTOCICLETTA, CICLOMOTORE, SCOOTER	ALTRO MEZZO		
					CONDUCENTE	TRASPORTATO				
STESSO COMUNE DI RESIDENZA	48.207	361	4.186	6.476	37	4.001	1.283	3.398	67.949	14.625
-Fino a 15	38.063	84	1.292	2.954	27	3.391	1.021	2.523	49.355	10.370
-Da 16 a 30	9.134	225	2.530	2.889	9	584	256	837	16.464	3.871
-Da 31 a 60	868	44	347	570	1	21	5	35	1.891	345
-Oltre 60	142	8	17	63	—	5	1	3	239	39
Di cui nel Comune capoluogo										
-Fino a 15	11.250	27	402	144	18	982	696	1.006	14.525	4.546
-Da 16 a 30	2.125	107	1.525	272	6	250	203	424	4.912	1.929
-Da 31 a 60	100	9	140	26	—	5	3	5	288	141
-Oltre 60	6	4	2	3	—	—	—	1	16	9
ALTRO COMUNE DELLA STESSA PROVINCIA	834	920	4.266	5.455	35	643	125	137	12.415	1.981
-Fino a 15	472	49	654	1.302	6	368	75	46	2.972	473
-Da 16 a 30	274	220	1.937	2.848	14	222	45	51	5.611	846
-Da 31 a 60	72	417	1.435	1.214	11	51	4	32	3.236	524
-Oltre 60	16	234	240	91	4	2	1	8	596	138
Di cui nel Comune capoluogo										
-Fino a 15	30	6	28	21	3	31	13	5	137	53
-Da 16 a 30	3	76	497	86	6	118	16	11	813	201
-Da 31 a 60	2	263	757	159	9	33	4	20	1.247	302
-Oltre 60	1	165	142	11	3	2	1	7	332	95
ALTRA PROVINCIA DELLA STESSA REGIONE	1	38	10	4	2	4	—	1	60	4
-Fino a 15	1	—	2	1	—	1	—	—	5	—
-Da 16 a 30	—	1	—	3	—	—	—	—	4	—
-Da 31 a 60	—	14	7	—	1	2	—	1	25	2
-Oltre 60	—	23	1	—	1	1	—	—	26	2
Di cui nel Comune capoluogo										
-Fino a 15	—	—	—	—	—	—	—	—	—	—
-Da 16 a 30	—	1	—	—	—	—	—	—	1	—
-Da 31 a 60	—	13	5	—	1	2	—	1	22	2
-Oltre 60	—	23	1	—	1	—	—	—	25	2
PROVINCIE DI ALTRE REGIONI	—	2	29	3	1	15	1	2	53	12
-Fino a 15	—	—	—	—	—	—	—	—	—	—
-Da 16 a 30	—	—	3	—	—	1	1	—	5	1
-Da 31 a 60	—	—	12	1	—	—	—	—	13	4
-Oltre 60	—	2	14	2	1	14	—	2	35	7
Di cui nel Comune capoluogo										
-Fino a 15	—	—	—	—	—	—	—	—	—	—
-Da 16 a 30	—	—	—	—	—	—	—	—	—	—
-Da 31 a 60	—	—	1	—	—	—	—	—	1	—
-Oltre 60	—	1	—	1	—	—	—	—	2	1
<b>TOTALE</b>	<b>49.042</b>	<b>1.321</b>	<b>8.491</b>	<b>11.938</b>	<b>75</b>	<b>4.663</b>	<b>1.409</b>	<b>3.538</b>	<b>80.477</b>	<b>16.622</b>

## segue TAV. 38 - Studenti per mezzo utilizzato, tempo impiegato, Regione in cui studiano e luogo in cui risiedono

## LUOGO DI STUDIO PROVINCIA TRENTO

LUOGO DI RESIDENZA — TEMPO IMPIEGATO (minuti)	MEZZO UTILIZZATO								TOTALE	di cui persone che hanno effettuato più di uno spostamento
	NESSUN MEZZO (a piedi)	FERROVIA, TRAM, METROPOLITANA, ALTRO MEZZO PUBBLICO SU ROTAIA	AUTOBUS, FILOBUS, CORRIERA, ALTRO MEZZO PUBBLICO SU GOMMA	AUTOBUS SCOLASTICO	AUTO PRIVATA COME		MOTOCICLETTA, CICLOMOTORE, SCOOTER	ALTRO MEZZO		
					CONDUCENTE	TRASPORTATO				
STESSO COMUNE DI RESIDENZA	42.932	695	7.885	6.368	79	4.331	608	1.543	64.441	11.888
-Fino a 15	39.784	374	3.968	5.201	57	3.907	497	1.363	55.151	9.751
-Da 16 a 30	3.068	275	3.529	1.097	21	407	110	169	8.676	2.012
-Da 31 a 60	76	35	366	65	1	14	1	10	568	112
-Oltre 60	4	11	22	5	—	3	—	1	46	13
Di cui nel Comune capoluogo										
-Fino a 15	10.432	171	1.491	523	44	1.360	233	170	14.424	3.008
-Da 16 a 30	1.633	212	2.639	276	19	282	68	72	5.201	1.358
-Da 31 a 60	66	18	303	19	—	11	1	9	427	97
-Oltre 60	—	2	15	2	—	2	—	1	22	6
ALTRO COMUNE DELLA STESSA PROVINCIA	785	2.177	10.969	2.980	80	774	163	105	18.033	2.350
-Fino a 15	624	308	3.022	1.801	18	509	129	78	6.489	821
-Da 16 a 30	154	836	4.497	891	32	206	32	27	6.675	937
-Da 31 a 60	6	782	2.803	250	28	51	2	—	3.922	474
-Oltre 60	1	251	647	38	2	8	—	—	947	118
Di cui nel Comune capoluogo										
-Fino a 15	25	35	72	10	4	33	3	—	182	39
-Da 16 a 30	4	297	939	44	24	88	—	—	1.396	260
-Da 31 a 60	1	479	1.164	29	26	31	—	—	1.730	208
-Oltre 60	1	155	348	5	1	5	—	—	515	61
ALTRA PROVINCIA DELLA STESSA REGIONE	—	107	22	2	4	6	—	—	141	24
-Fino a 15	—	2	4	—	—	3	—	—	9	—
-Da 16 a 30	—	6	10	1	1	1	—	—	19	2
-Da 31 a 60	—	28	5	1	2	1	—	—	37	3
-Oltre 60	—	71	3	—	1	1	—	—	76	19
Di cui nel Comune capoluogo										
-Fino a 15	—	—	—	—	—	—	—	—	—	—
-Da 16 a 30	—	6	2	—	1	1	—	—	10	1
-Da 31 a 60	—	27	2	—	2	1	—	—	32	3
-Oltre 60	—	66	3	—	1	1	—	—	71	19
PROVINCIE DI ALTRE REGIONI	3	50	106	12	4	14	2	2	193	38
-Fino a 15	2	1	4	3	—	1	—	1	12	5
-Da 16 a 30	1	3	42	5	—	1	—	—	52	10
-Da 31 a 60	—	16	44	1	—	2	1	—	64	10
-Oltre 60	—	30	16	3	4	10	1	1	65	13
Di cui nel Comune capoluogo										
-Fino a 15	—	—	—	—	—	—	—	—	—	—
-Da 16 a 30	—	—	—	—	—	—	—	—	—	—
-Da 31 a 60	—	9	6	—	—	1	—	—	16	3
-Oltre 60	—	20	5	—	4	1	1	1	32	9
<b>TOTALE</b>	<b>43.720</b>	<b>3.029</b>	<b>18.982</b>	<b>9.362</b>	<b>167</b>	<b>5.125</b>	<b>773</b>	<b>1.650</b>	<b>82.808</b>	<b>14.300</b>

## segue TAV. 38 - Studenti per mezzo utilizzato, tempo impiegato, Regione in cui studiano e luogo in cui risiedono

## LUOGO DI STUDIO REGIONE VENETO

LUOGO DI RESIDENZA — TEMPO IMPIEGATO (minuti)	MEZZO UTILIZZATO								TOTALE	di cui persone che hanno effettuato più di uno spostamento
	NESSUN MEZZO (a piedi)	FERROVIA, TRAM, METROPOLITANA, ALTRO MEZZO PUBBLICO SU ROTAIA	AUTOBUS, FILOBUS, CORRIERA, ALTRO MEZZO PUBBLICO SU GOMMA	AUTOBUS SCOLASTICO	AUTO PRIVATA COME		MOTOCICLETTA, CICLOMOTORE, SCOOTER	ALTRO MEZZO		
					CONDUCENTE	TRASPORTATO				
STESSO COMUNE DI RESIDENZA	256.854	5.085	67.583	122.013	1.178	60.321	13.187	120.747	646.968	63.882
-Fino a 15	240.713	1.955	28.431	91.327	665	56.251	11.400	107.867	538.609	48.977
-Da 16 a 30	15.385	2.333	30.080	28.294	451	3.893	1.727	11.235	93.398	12.361
-Da 31 a 60	665	561	8.132	2.201	49	156	52	1.367	13.183	2.192
-Oltre 60	91	236	940	191	13	21	8	278	1.778	352
Di cui nel Comune capoluogo										
-Fino a 15	70.526	1.130	10.834	4.858	491	11.896	3.703	12.211	115.649	14.905
-Da 16 a 30	7.843	1.868	22.034	2.633	414	2.124	1.063	3.857	41.836	7.695
-Da 31 a 60	475	407	6.953	488	28	99	41	1.264	9.755	1.843
-Oltre 60	19	120	745	68	7	4	5	262	1.230	230
ALTRO COMUNE DELLA STESSA PROVINCIA	2.472	9.567	68.128	11.287	1.120	10.876	4.923	6.711	115.084	15.227
-Fino a 15	2.166	678	7.897	5.283	275	6.705	3.047	4.663	30.714	3.566
-Da 16 a 30	244	3.538	32.215	4.441	561	3.421	1.742	1.795	47.957	6.436
-Da 31 a 60	51	3.940	23.118	1.323	245	614	103	197	29.591	4.116
-Oltre 60	11	1.411	4.898	240	39	136	31	56	6.822	1.109
Di cui nel Comune capoluogo										
-Fino a 15	496	199	1.387	350	85	1.438	334	480	4.769	613
-Da 16 a 30	49	1.880	14.951	687	423	1.841	530	312	20.673	2.977
-Da 31 a 60	13	2.799	15.744	428	203	424	57	96	19.764	2.853
-Oltre 60	5	985	3.317	123	28	102	20	49	4.629	768
ALTRA PROVINCIA DELLA STESSA REGIONE	209	10.980	8.770	1.089	581	940	412	680	23.661	3.972
-Fino a 15	192	63	412	399	19	340	191	446	2.062	244
-Da 16 a 30	9	466	1.894	362	52	259	151	153	3.346	450
-Da 31 a 60	5	3.922	4.129	256	266	211	41	45	8.875	1.485
-Oltre 60	3	6.529	2.335	72	244	130	29	36	9.378	1.793
Di cui nel Comune capoluogo										
-Fino a 15	—	—	—	—	—	—	—	—	—	—
-Da 16 a 30	—	115	119	4	13	44	4	4	303	46
-Da 31 a 60	—	3.516	2.768	69	244	152	33	28	6.810	1.168
-Oltre 60	—	6.174	1.950	34	230	110	24	28	8.550	1.661
PROVINCIE DI ALTRE REGIONI	19	2.022	1.111	255	115	146	41	77	3.786	584
-Fino a 15	14	11	43	77	2	47	15	42	251	18
-Da 16 a 30	2	206	344	75	11	39	21	16	714	85
-Da 31 a 60	3	452	540	68	30	19	3	2	1.117	168
-Oltre 60	—	1.353	184	35	72	41	2	17	1.704	313
Di cui nel Comune capoluogo										
-Fino a 15	—	—	—	—	—	—	—	—	—	—
-Da 16 a 30	—	13	16	—	4	3	—	3	39	17
-Da 31 a 60	—	264	87	5	24	7	1	2	390	81
-Oltre 60	—	1.231	78	12	66	23	2	10	1.422	283
<b>TOTALE</b>	<b>259.554</b>	<b>27.654</b>	<b>145.592</b>	<b>134.644</b>	<b>2.994</b>	<b>72.283</b>	<b>18.563</b>	<b>128.215</b>	<b>789.499</b>	<b>83.665</b>

## segue TAV. 38 - Studenti per mezzo utilizzato, tempo impiegato, Regione in cui studiano e luogo in cui risiedono

## LUOGO DI STUDIO REGIONE FRIULI-VENEZIA GIULIA

LUOGO DI RESIDENZA — TEMPO IMPIEGATO (minuti)	MEZZO UTILIZZATO								TOTALE	di cui persone che hanno effettuato più di uno spostamento
	NESSUN MEZZO (a piedi)	FERROVIA, TRAM, METROPOLITANA, ALTRO MEZZO PUBBLICO SU ROTAIA	AUTOBUS, FILOBUS, CORRIERA, ALTRO MEZZO PUBBLICO SU GOMMA	AUTOBUS SCOLASTICO	AUTO PRIVATA COME		MOTOCICLETTA, CICLOMOTORE, SCOOTER	ALTRO MEZZO		
					CONDUCENTE	TRASPORTATO				
STESSO COMUNE DI RESIDENZA	70.169	1.320	27.222	30.016	877	18.067	4.395	21.020	173.086	21.379
-Fino a 15	64.634	410	9.810	22.843	419	16.150	3.461	19.446	137.173	13.353
-Da 16 a 30	5.301	575	14.744	6.642	427	1.801	895	1.520	31.905	7.296
-Da 31 a 60	200	238	2.514	478	22	91	37	47	3.627	627
-Oltre 60	34	97	154	53	9	25	2	7	381	103
Di cui nel Comune capoluogo										
-Fino a 15	29.371	269	5.093	1.321	380	7.768	2.469	3.841	50.512	6.322
-Da 16 a 30	3.737	478	13.004	779	420	1.473	817	730	21.438	6.368
-Da 31 a 60	171	157	2.253	79	21	72	37	38	2.828	551
-Oltre 60	3	47	106	6	4	6	2	3	177	48
ALTRO COMUNE DELLA STESSA PROVINCIA	458	3.197	20.429	4.260	255	3.087	1.067	1.221	33.974	3.718
-Fino a 15	368	161	2.578	2.378	52	1.640	671	852	8.700	886
-Da 16 a 30	69	1.231	10.360	1.440	144	1.138	360	328	15.070	1.712
-Da 31 a 60	17	1.382	6.548	368	44	216	21	22	8.618	929
-Oltre 60	4	423	943	74	15	93	15	19	1.586	191
Di cui nel Comune capoluogo										
-Fino a 15	99	47	792	176	27	678	305	214	2.338	333
-Da 16 a 30	18	852	7.029	328	119	748	203	191	9.488	1.191
-Da 31 a 60	7	1.065	5.163	220	40	162	15	18	6.690	733
-Oltre 60	3	260	628	50	12	74	15	18	1.060	132
ALTRA PROVINCIA DELLA STESSA REGIONE	8	2.196	1.632	137	116	150	15	10	4.264	651
-Fino a 15	6	15	116	28	4	35	8	4	216	16
-Da 16 a 30	2	132	259	36	17	55	6	2	509	95
-Da 31 a 60	—	955	878	50	57	33	1	1	1.975	263
-Oltre 60	—	1.094	379	23	38	27	—	3	1.564	277
Di cui nel Comune capoluogo										
-Fino a 15	—	—	—	—	—	—	—	—	—	—
-Da 16 a 30	—	81	28	—	10	5	—	1	125	37
-Da 31 a 60	—	903	751	25	54	28	1	1	1.763	237
-Oltre 60	—	1.060	328	9	38	20	—	3	1.458	263
PROVINCIE DI ALTRE REGIONI	10	344	519	88	25	52	28	58	1.124	123
-Fino a 15	9	3	41	19	2	16	12	34	136	14
-Da 16 a 30	1	64	186	26	5	15	14	19	330	36
-Da 31 a 60	—	91	173	23	6	7	1	3	304	40
-Oltre 60	—	186	119	20	12	14	1	2	354	33
Di cui nel Comune capoluogo										
-Fino a 15	—	—	—	—	—	—	—	—	—	—
-Da 16 a 30	—	13	6	—	5	2	—	—	26	4
-Da 31 a 60	—	48	59	3	4	3	—	2	119	14
-Oltre 60	—	130	28	1	8	7	—	—	174	19
<b>TOTALE</b>	<b>70.645</b>	<b>7.057</b>	<b>49.802</b>	<b>34.501</b>	<b>1.273</b>	<b>21.356</b>	<b>5.505</b>	<b>22.309</b>	<b>212.448</b>	<b>25.871</b>

## segue TAV. 38 - Studenti per mezzo utilizzato, tempo impiegato, Regione in cui studiano e luogo in cui risiedono

## LUOGO DI STUDIO REGIONE LIGURIA

LUOGO DI RESIDENZA — TEMPO IMPIEGATO (minuti)	MEZZO UTILIZZATO								TOTALE	di cui persone che hanno effettuato più di uno spostamento
	NESSUN MEZZO (a piedi)	FERROVIA, TRAM, METROPOLITANA, ALTRO MEZZO PUBBLICO SU ROTAIA	AUTOBUS, FILOBUS, CORRIERA, ALTRO MEZZO PUBBLICO SU GOMMA	AUTOBUS SCOLASTICO	AUTO PRIVATA COME		MOTOCICLETTA, CICLOMOTORE, SCOOTER	ALTRO MEZZO		
					CONDUCENTE	TRASPORTATO				
STESSO COMUNE DI RESIDENZA	127.000	6.644	67.913	18.953	1.025	16.254	4.928	1.232	243.949	34.855
-Fino a 15	116.676	1.639	22.610	13.607	324	12.809	3.419	1.078	172.162	21.793
-Da 16 a 30	9.509	2.588	30.893	4.564	457	2.939	1.347	146	52.443	9.076
-Da 31 a 60	746	1.862	12.556	676	205	422	151	6	16.624	3.335
-Oltre 60	69	555	1.854	106	39	84	11	2	2.720	651
Di cui nel Comune capoluogo										
-Fino a 15	69.084	1.426	17.392	2.508	273	6.634	1.933	65	99.315	13.538
-Da 16 a 30	6.131	2.447	27.881	1.861	447	2.202	1.103	25	42.097	7.699
-Da 31 a 60	664	1.756	12.200	496	202	386	145	2	15.851	3.226
-Oltre 60	45	461	1.784	86	35	66	9	—	2.486	589
ALTRO COMUNE DELLA STESSA PROVINCIA	923	7.434	17.248	2.223	305	2.798	708	91	31.730	5.013
-Fino a 15	754	400	2.746	875	29	1.407	415	71	6.697	950
-Da 16 a 30	147	2.057	8.407	982	89	990	248	15	12.935	2.094
-Da 31 a 60	22	3.458	4.989	287	124	300	35	3	9.218	1.484
-Oltre 60	—	1.519	1.106	79	63	101	10	2	2.880	485
Di cui nel Comune capoluogo										
-Fino a 15	174	56	412	83	9	230	62	2	1.028	159
-Da 16 a 30	27	847	3.522	127	56	393	81	1	5.054	951
-Da 31 a 60	8	2.587	2.893	83	111	194	13	2	5.891	1.003
-Oltre 60	—	1.280	809	29	61	73	9	2	2.263	395
ALTRA PROVINCIA DELLA STESSA REGIONE	10	2.948	327	26	56	59	3	3	3.432	658
-Fino a 15	8	18	6	5	—	3	—	—	40	4
-Da 16 a 30	1	165	86	12	5	12	—	—	281	51
-Da 31 a 60	1	1.048	151	5	18	23	1	1	1.248	229
-Oltre 60	—	1.717	84	4	33	21	2	2	1.863	374
Di cui nel Comune capoluogo										
-Fino a 15	—	—	—	—	—	—	—	—	—	—
-Da 16 a 30	—	40	30	—	4	2	—	—	76	16
-Da 31 a 60	—	839	85	2	17	11	1	1	956	176
-Oltre 60	—	1.630	44	3	31	19	2	2	1.731	358
PROVINCIE DI ALTRE REGIONI	22	1.457	484	67	43	89	6	2	2.170	366
-Fino a 15	21	6	41	14	1	17	1	1	102	10
-Da 16 a 30	1	18	98	17	1	20	2	—	157	16
-Da 31 a 60	—	320	127	5	10	19	1	—	482	69
-Oltre 60	—	1.113	218	31	31	33	2	1	1.429	271
Di cui nel Comune capoluogo										
-Fino a 15	—	—	—	—	—	—	—	—	—	—
-Da 16 a 30	—	11	28	7	1	5	—	—	52	8
-Da 31 a 60	—	297	75	3	8	13	—	—	396	63
-Oltre 60	—	1.059	79	5	28	10	1	—	1.182	252
<b>TOTALE</b>	<b>127.955</b>	<b>18.483</b>	<b>85.972</b>	<b>21.269</b>	<b>1.429</b>	<b>19.200</b>	<b>5.645</b>	<b>1.328</b>	<b>281.281</b>	<b>40.892</b>

## segue TAV. 38 - Studenti per mezzo utilizzato, tempo impiegato, Regione in cui studiano e luogo in cui risiedono

## LUOGO DI STUDIO REGIONE EMILIA ROMAGNA

LUOGO DI RESIDENZA — TEMPO IMPIEGATO (minuti)	MEZZO UTILIZZATO								TOTALE	di cui persone che hanno effettuato più di uno spostamento
	NESSUN MEZZO (a piedi)	FERROVIA, TRAM, METROPOLITANA, ALTRO MEZZO PUBBLICO SU ROTAIA	AUTOBUS, FILOBUS, CORRIERA, ALTRO MEZZO PUBBLICO SU GOMMA	AUTOBUS SCOLASTICO	AUTO PRIVATA COME		MOTOCICLETTA, CICLOMOTORE, SCOOTER	ALTRO MEZZO		
					CONDUCENTE	TRASPORTATO				
STESSO COMUNE DI RESIDENZA	207.024	6.757	88.711	66.100	2.154	85.658	13.408	82.746	552.558	66.877
-Fino a 15	197.725	2.913	34.839	44.094	1.264	78.456	11.192	77.356	447.839	49.743
-Da 16 a 30	8.923	3.111	44.354	19.482	808	6.904	2.133	5.235	90.950	14.724
-Da 31 a 60	326	566	9.037	2.389	66	261	77	125	12.847	2.189
-Oltre 60	50	167	481	135	16	37	6	30	922	221
Di cui nel Comune capoluogo										
-Fino a 15	83.958	1.817	20.925	6.166	936	27.883	5.867	22.405	169.957	21.700
-Da 16 a 30	5.374	2.305	34.428	4.216	732	4.485	1.586	2.931	56.057	10.757
-Da 31 a 60	258	379	7.369	529	45	186	69	98	8.933	1.709
-Oltre 60	11	98	309	34	6	19	4	7	488	124
ALTRO COMUNE DELLA STESSA PROVINCIA	1.166	12.116	44.560	6.067	1.720	6.876	934	1.026	74.465	11.287
-Fino a 15	1.042	692	4.158	2.363	208	3.717	464	873	13.517	1.729
-Da 16 a 30	92	4.366	19.479	2.510	1.015	2.502	411	131	30.506	4.745
-Da 31 a 60	28	5.245	17.225	999	442	563	54	13	24.569	3.857
-Oltre 60	4	1.813	3.698	195	55	94	5	9	5.873	956
Di cui nel Comune capoluogo										
-Fino a 15	328	152	847	236	96	776	139	243	2.817	443
-Da 16 a 30	35	2.169	11.068	489	886	1.417	252	32	16.348	2.852
-Da 31 a 60	9	3.562	13.127	395	407	411	33	10	17.954	2.956
-Oltre 60	1	1.270	2.678	75	51	54	4	3	4.136	682
ALTRA PROVINCIA DELLA STESSA REGIONE	94	8.512	5.598	643	865	866	173	255	17.006	3.087
-Fino a 15	84	94	455	151	16	415	101	183	1.499	232
-Da 16 a 30	8	825	2.011	260	220	210	54	34	3.622	598
-Da 31 a 60	2	2.881	2.207	180	404	159	12	16	5.861	1.075
-Oltre 60	—	4.712	925	52	225	82	6	22	6.024	1.182
Di cui nel Comune capoluogo										
-Fino a 15	—	—	—	—	—	—	—	—	—	—
-Da 16 a 30	—	439	529	25	184	60	4	2	1.243	251
-Da 31 a 60	—	2.440	1.204	77	389	111	11	9	4.241	844
-Oltre 60	—	4.480	716	29	218	50	5	16	5.514	1.096
PROVINCIE DI ALTRE REGIONI	22	3.700	2.218	283	358	315	46	56	6.998	1.339
-Fino a 15	20	4	47	82	3	74	13	17	260	47
-Da 16 a 30	2	176	609	87	50	65	14	1	1.004	187
-Da 31 a 60	—	1.199	955	72	107	83	7	8	2.431	444
-Oltre 60	—	2.321	607	42	198	93	12	30	3.303	661
Di cui nel Comune capoluogo										
-Fino a 15	—	—	—	—	—	—	—	—	—	—
-Da 16 a 30	—	137	338	8	43	45	4	1	576	120
-Da 31 a 60	—	1.038	671	23	101	72	6	8	1.919	376
-Oltre 60	—	2.203	381	12	190	65	9	21	2.881	613
<b>TOTALE</b>	<b>208.306</b>	<b>31.085</b>	<b>141.087</b>	<b>73.093</b>	<b>5.097</b>	<b>93.715</b>	<b>14.561</b>	<b>84.083</b>	<b>651.027</b>	<b>82.590</b>



## segue TAV. 38 - Studenti per mezzo utilizzato, tempo impiegato, Regione in cui studiano e luogo in cui risiedono

## LUOGO DI STUDIO REGIONE TOSCANA

LUOGO DI RESIDENZA — TEMPO IMPIEGATO (minuti)	MEZZO UTILIZZATO								TOTALE	di cui persone che hanno effettuato più di uno spostamento
	NESSUN MEZZO (a piedi)	FERROVIA, TRAM, METROPOLITANA, ALTRO MEZZO PUBBLICO SU ROTAIA	AUTOBUS, FILOBUS, CORRIERA, ALTRO MEZZO PUBBLICO SU GOMMA	AUTOBUS SCOLASTICO	AUTO PRIVATA COME		MOTOCICLETTA, CICLOMOTORE, SCOOTER	ALTRO MEZZO		
					CONDUCENTE	TRASPORTATO				
STESSO COMUNE DI RESIDENZA	226.455	8.659	86.445	80.887	2.038	58.754	17.618	17.164	498.020	62.357
-Fino a 15	212.861	3.065	37.496	57.844	1.047	51.942	13.876	15.419	393.550	46.025
-Da 16 a 30	12.996	3.717	39.908	20.262	832	6.422	3.563	1.667	89.367	13.509
-Da 31 a 60	493	1.316	8.430	2.487	126	346	166	70	13.434	2.445
-Oltre 60	105	561	611	294	33	44	13	8	1.669	378
Di cui nel Comune capoluogo										
-Fino a 15	82.941	1.889	17.006	6.758	741	20.464	8.027	4.840	142.666	19.008
-Da 16 a 30	7.088	2.889	25.930	3.503	741	4.025	2.831	920	47.927	8.976
-Da 31 a 60	384	913	6.156	550	98	245	147	55	8.548	1.862
-Oltre 60	32	295	328	51	15	14	9	3	747	221
ALTRO COMUNE DELLA STESSA										
PROVINCIA	1.654	13.057	38.550	5.429	1.535	7.126	2.754	587	70.692	11.070
-Fino a 15	1.481	558	4.324	2.318	221	3.389	1.258	456	14.005	1.938
-Da 16 a 30	144	3.522	17.384	2.059	748	2.861	1.309	106	28.133	4.177
-Da 31 a 60	23	6.087	13.716	866	477	702	169	20	22.060	3.764
-Oltre 60	6	2.890	3.126	186	89	174	18	5	6.494	1.191
Di cui nel Comune capoluogo										
-Fino a 15	452	166	1.047	316	116	1.146	521	145	3.909	659
-Da 16 a 30	54	1.997	7.262	458	621	1.777	927	40	13.136	2.435
-Da 31 a 60	15	4.931	9.208	456	452	534	143	13	15.752	2.949
-Oltre 60	3	2.531	2.281	104	80	128	13	2	5.142	992
ALTRA PROVINCIA DELLA STESSA										
REGIONE	88	10.465	4.482	686	790	757	193	53	17.514	3.253
-Fino a 15	78	110	274	233	15	260	75	32	1.077	120
-Da 16 a 30	6	1.446	1.538	250	179	267	74	9	3.769	619
-Da 31 a 60	3	4.026	1.609	150	337	152	36	7	6.320	1.196
-Oltre 60	1	4.883	1.061	53	259	78	8	5	6.348	1.318
Di cui nel Comune capoluogo										
-Fino a 15	—	—	—	—	—	—	—	—	—	—
-Da 16 a 30	—	832	500	65	151	96	20	2	1.666	358
-Da 31 a 60	—	3.475	979	44	320	103	27	5	4.953	999
-Oltre 60	—	4.631	880	38	252	62	7	5	5.875	1.254
PROVINCIE DI ALTRE REGIONI	15	1.579	1.151	354	79	164	41	23	3.406	548
-Fino a 15	11	12	103	31	3	60	21	3	244	25
-Da 16 a 30	3	125	419	64	6	43	16	2	678	114
-Da 31 a 60	1	227	312	143	16	20	1	2	722	111
-Oltre 60	—	1.215	317	116	54	41	3	16	1.762	298
Di cui nel Comune capoluogo										
-Fino a 15	—	—	—	—	—	—	—	—	—	—
-Da 16 a 30	—	6	12	1	1	—	—	—	20	11
-Da 31 a 60	—	99	60	10	9	8	1	1	188	38
-Oltre 60	—	1.095	126	22	45	18	2	12	1.320	261
<b>TOTALE</b>	<b>228.212</b>	<b>33.760</b>	<b>130.628</b>	<b>87.356</b>	<b>4.442</b>	<b>66.801</b>	<b>20.606</b>	<b>17.827</b>	<b>589.632</b>	<b>77.228</b>

## segue TAV. 38 - Studenti per mezzo utilizzato, tempo impiegato, Regione in cui studiano e luogo in cui risiedono

## LUOGO DI STUDIO REGIONE UMBRIA

LUOGO DI RESIDENZA — TEMPO IMPIEGATO (minuti)	MEZZO UTILIZZATO								TOTALE	di cui persone che hanno effettuato più di uno spostamento
	NESSUN MEZZO (a piedi)	FERROVIA, TRAM, METROPOLITANA, ALTRO MEZZO PUBBLICO SU ROTAIA	AUTOBUS, FILOBUS, CORRIERA, ALTRO MEZZO PUBBLICO SU GOMMA	AUTOBUS SCOLASTICO	AUTO PRIVATA COME		MOTOCICLETTA, CICLOMOTORE, SCOOTER	ALTRO MEZZO		
					CONDUCENTE	TRASPORTATO				
STESSO COMUNE DI RESIDENZA	51.073	1.664	23.439	26.243	775	12.695	2.362	2.744	120.995	12.707
-Fino a 15	48.191	543	10.338	19.112	412	10.935	1.958	2.521	94.010	8.996
-Da 16 a 30	2.770	748	10.724	6.324	318	1.669	389	216	23.158	3.090
-Da 31 a 60	87	286	2.166	738	32	76	12	5	3.402	514
-Oltre 60	25	87	211	69	13	15	3	2	425	107
Di cui nel Comune capoluogo										
-Fino a 15	19.096	244	4.329	4.092	330	4.415	906	177	33.589	3.523
-Da 16 a 30	1.202	463	6.564	1.326	286	1.185	311	38	11.375	1.859
-Da 31 a 60	58	209	1.333	101	20	50	10	1	1.782	332
-Oltre 60	11	38	74	12	5	1	2	1	144	43
ALTRO COMUNE DELLA STESSA PROVINCIA	355	2.578	8.318	1.504	499	898	111	49	14.312	1.814
-Fino a 15	327	72	751	598	34	386	75	39	2.282	232
-Da 16 a 30	24	665	3.335	576	216	396	29	10	5.251	597
-Da 31 a 60	2	1.170	3.264	250	207	100	6	—	4.999	685
-Oltre 60	2	671	968	80	42	16	1	—	1.780	300
Di cui nel Comune capoluogo										
-Fino a 15	190	19	160	124	20	133	5	3	654	55
-Da 16 a 30	17	319	1.315	115	188	239	10	4	2.207	290
-Da 31 a 60	—	793	1.915	111	195	55	4	—	3.073	479
-Oltre 60	—	560	691	38	36	8	1	—	1.334	241
ALTRA PROVINCIA DELLA STESSA REGIONE	3	447	247	44	40	30	1	2	814	138
-Fino a 15	3	1	12	5	—	7	—	—	28	3
-Da 16 a 30	—	21	23	14	1	5	—	—	64	7
-Da 31 a 60	—	138	98	13	14	8	1	—	272	49
-Oltre 60	—	287	114	12	25	10	—	2	450	79
Di cui nel Comune capoluogo										
-Fino a 15	—	—	—	—	—	—	—	—	—	—
-Da 16 a 30	—	4	4	—	1	—	—	—	9	2
-Da 31 a 60	—	93	60	4	13	8	—	—	178	25
-Oltre 60	—	255	94	8	25	8	—	2	392	72
PROVINCIE DI ALTRE REGIONI	12	450	695	105	63	73	2	2	1.402	176
-Fino a 15	12	—	9	15	—	12	—	—	48	1
-Da 16 a 30	—	67	218	32	1	16	1	—	335	31
-Da 31 a 60	—	174	314	24	15	15	—	2	544	56
-Oltre 60	—	209	154	34	47	30	1	—	475	88
Di cui nel Comune capoluogo										
-Fino a 15	—	—	—	—	—	—	—	—	—	—
-Da 16 a 30	—	34	15	6	—	6	—	—	61	7
-Da 31 a 60	—	141	54	5	14	8	—	2	224	32
-Oltre 60	—	185	59	10	46	15	—	—	315	71
<b>TOTALE</b>	<b>51.443</b>	<b>5.139</b>	<b>32.699</b>	<b>27.896</b>	<b>1.377</b>	<b>13.696</b>	<b>2.476</b>	<b>2.797</b>	<b>137.523</b>	<b>14.835</b>

## segue TAV. 38 - Studenti per mezzo utilizzato, tempo impiegato, Regione in cui studiano e luogo in cui risiedono

## LUOGO DI STUDIO REGIONE MARCHE

LUOGO DI RESIDENZA — TEMPO IMPIEGATO (minuti)	MEZZO UTILIZZATO								TOTALE	di cui persone che hanno effettuato più di uno spostamento
	NESSUN MEZZO (a piedi)	FERROVIA, TRAM, METROPOLITANA, ALTRO MEZZO PUBBLICO SU ROTAIA	AUTOBUS, FILOBUS, CORRIERA, ALTRO MEZZO PUBBLICO SU GOMMA	AUTOBUS SCOLASTICO	AUTO PRIVATA COME		MOTOCICLETTA, CICLOMOTORE, SCOOTER	ALTRO MEZZO		
					CONDUCENTE	TRASPORTATO				
STESSO COMUNE DI RESIDENZA	96.631	2.199	27.090	47.616	680	21.207	4.137	5.885	205.445	20.611
-Fino a 15	91.385	1.147	14.355	36.718	454	19.528	3.700	5.448	172.735	16.749
-Da 16 a 30	4.952	845	11.091	9.892	179	1.565	420	421	29.365	3.384
-Da 31 a 60	267	134	1.522	929	33	91	15	15	3.006	400
-Oltre 60	27	73	122	77	14	23	2	1	339	78
Di cui nel Comune capoluogo										
-Fino a 15	24.124	561	5.648	2.738	205	5.002	1.890	1.834	42.002	4.668
-Da 16 a 30	1.510	515	6.342	1.189	114	761	274	214	10.919	1.593
-Da 31 a 60	214	52	817	207	17	68	11	12	1.398	202
-Oltre 60	2	14	25	6	2	4	1	—	54	13
ALTRO COMUNE DELLA STESSA PROVINCIA	850	1.812	20.030	5.182	784	2.012	142	126	30.938	3.640
-Fino a 15	767	126	1.842	2.279	83	1.033	77	103	6.310	655
-Da 16 a 30	72	636	9.460	1.893	356	749	51	14	13.231	1.515
-Da 31 a 60	10	673	7.485	842	292	179	10	6	9.497	1.189
-Oltre 60	1	377	1.243	168	53	51	4	3	1.900	281
Di cui nel Comune capoluogo										
-Fino a 15	168	11	344	151	29	211	11	2	927	115
-Da 16 a 30	12	244	3.412	326	192	307	28	1	4.522	585
-Da 31 a 60	3	354	3.767	243	107	92	6	3	4.575	631
-Oltre 60	—	142	625	63	17	25	3	3	878	122
ALTRA PROVINCIA DELLA STESSA REGIONE	59	1.531	1.543	279	335	190	7	10	3.954	671
-Fino a 15	55	7	143	80	6	80	6	5	382	66
-Da 16 a 30	2	100	447	94	21	33	1	1	699	78
-Da 31 a 60	—	535	613	77	155	51	—	—	1.431	251
-Oltre 60	2	889	340	28	153	26	—	4	1.442	276
Di cui nel Comune capoluogo										
-Fino a 15	—	—	—	—	—	—	—	—	—	—
-Da 16 a 30	—	23	10	3	6	1	—	—	43	8
-Da 31 a 60	—	382	228	15	136	33	—	—	794	165
-Oltre 60	—	671	255	19	92	22	—	3	1.062	209
PROVINCIE DI ALTRE REGIONI	14	787	802	119	135	103	21	7	1.988	285
-Fino a 15	13	3	25	20	5	11	5	3	85	11
-Da 16 a 30	1	44	218	44	10	17	11	—	345	45
-Da 31 a 60	—	318	380	29	47	25	3	1	803	116
-Oltre 60	—	422	179	26	73	50	2	3	755	113
Di cui nel Comune capoluogo										
-Fino a 15	—	—	—	—	—	—	—	—	—	—
-Da 16 a 30	—	—	—	—	—	—	—	—	—	—
-Da 31 a 60	—	260	237	18	9	16	1	—	541	80
-Oltre 60	—	310	116	11	17	14	1	1	470	69
<b>TOTALE</b>	<b>97.554</b>	<b>6.329</b>	<b>49.465</b>	<b>53.196</b>	<b>1.934</b>	<b>23.512</b>	<b>4.307</b>	<b>6.028</b>	<b>242.325</b>	<b>25.207</b>

*segue* TAV. 38 - **Studenti per mezzo utilizzato, tempo impiegato, Regione in cui studiano e luogo in cui risiedono**

**LUOGO DI STUDIO REGIONE LAZIO**

LUOGO DI RESIDENZA — TEMPO IMPIEGATO (minuti)	MEZZO UTILIZZATO								TOTALE	di cui persone che hanno effettuato più di uno spostamento
	NESSUN MEZZO (a piedi)	FERROVIA, TRAM, METROPOLITANA, ALTRO MEZZO PUBBLICO SU ROTAIA	AUTOBUS, FILOBUS, CORRIERA, ALTRO MEZZO PUBBLICO SU GOMMA	AUTOBUS SCOLASTICO	AUTO PRIVATA COME		MOTOCICLETTA, CICLOMOTORE, SCOOTER	ALTRO MEZZO		
					CONDUCENTE	TRASPORTATO				
STESSO COMUNE DI RESIDENZA	487.458	55.840	185.813	88.090	8.166	97.150	16.576	2.395	941.488	87.858
-Fino a 15	433.299	7.249	41.099	53.768	1.166	67.012	8.242	1.711	613.546	47.040
-Da 16 a 30	49.609	21.991	79.116	27.627	3.204	23.302	6.549	584	211.982	22.403
-Da 31 a 60	4.221	20.204	51.497	5.657	3.104	5.961	1.674	75	92.393	13.949
-Oltre 60	329	6.396	14.101	1.038	692	875	111	25	23.567	4.466
Di cui nel Comune capoluogo										
-Fino a 15	263.963	6.571	31.535	12.538	964	44.342	6.488	931	367.332	31.800
-Da 16 a 30	30.449	21.568	70.200	11.509	3.146	20.372	6.238	382	163.864	19.045
-Da 31 a 60	3.505	19.902	49.822	4.103	3.082	5.841	1.664	65	87.984	13.569
-Oltre 60	186	5.983	13.624	836	669	808	108	22	22.236	4.244
ALTRO COMUNE DELLA STESSA PROVINCIA	2.673	9.031	44.963	4.964	831	7.128	566	170	70.326	7.014
-Fino a 15	2.081	318	4.536	1.901	75	3.170	296	102	12.479	956
-Da 16 a 30	511	2.060	19.349	2.011	185	2.417	198	61	26.792	2.290
-Da 31 a 60	67	3.433	14.770	778	346	1.122	50	5	20.571	2.193
-Oltre 60	14	3.220	6.308	274	225	419	22	2	10.484	1.575
Di cui nel Comune capoluogo										
-Fino a 15	400	70	476	372	17	584	46	16	1.981	150
-Da 16 a 30	75	877	4.999	428	92	983	51	14	7.519	715
-Da 31 a 60	12	2.411	7.717	280	299	799	35	3	11.556	1.396
-Oltre 60	6	2.835	5.058	169	208	295	11	2	8.584	1.355
ALTRA PROVINCIA DELLA STESSA REGIONE	115	4.856	4.570	458	200	377	13	15	10.604	1.599
-Fino a 15	98	6	104	139	2	86	—	2	437	29
-Da 16 a 30	13	88	1.208	174	13	91	4	1	1.592	150
-Da 31 a 60	3	714	1.445	98	33	86	6	4	2.389	291
-Oltre 60	1	4.048	1.813	47	152	114	3	8	6.186	1.129
Di cui nel Comune capoluogo										
-Fino a 15	—	—	—	—	—	—	—	—	—	—
-Da 16 a 30	—	7	26	3	2	5	1	1	45	5
-Da 31 a 60	—	598	544	41	23	58	2	3	1.269	188
-Oltre 60	—	3.921	1.544	33	145	87	2	7	5.739	1.072
PROVINCIE DI ALTRE REGIONI	58	1.874	929	181	89	265	17	8	3.421	549
-Fino a 15	42	9	26	17	—	20	4	—	118	18
-Da 16 a 30	10	223	151	47	11	37	1	—	480	68
-Da 31 a 60	2	285	249	21	18	34	4	—	613	80
-Oltre 60	4	1.357	503	96	60	174	8	8	2.210	383
Di cui nel Comune capoluogo										
-Fino a 15	—	—	—	—	—	—	—	—	—	—
-Da 16 a 30	—	12	18	1	2	2	—	—	35	9
-Da 31 a 60	—	86	65	2	10	12	2	—	177	45
-Oltre 60	—	1.072	213	18	40	33	2	3	1.381	294
<b>TOTALE</b>	<b>490.304</b>	<b>71.601</b>	<b>236.275</b>	<b>93.693</b>	<b>9.286</b>	<b>104.920</b>	<b>17.172</b>	<b>2.588</b>	<b>1.025.839</b>	<b>97.020</b>

## segue TAV. 38 - Studenti per mezzo utilizzato, tempo impiegato, Regione in cui studiano e luogo in cui risiedono

## LUOGO DI STUDIO REGIONE ABRUZZI

LUOGO DI RESIDENZA — TEMPO IMPIEGATO (minuti)	MEZZO UTILIZZATO								TOTALE	di cui persone che hanno effettuato più di uno spostamento
	NESSUN MEZZO (a piedi)	FERROVIA, TRAM, METROPOLITANA, ALTRO MEZZO PUBBLICO SU ROTAIA	AUTOBUS, FILOBUS, CORRIERA, ALTRO MEZZO PUBBLICO SU GOMMA	AUTOBUS SCOLASTICO	AUTO PRIVATA COME		MOTOCICLETTA, CICLOMOTORE, SCOOTER	ALTRO MEZZO		
					CONDUCENTE	TRASPORTATO				
STESSO COMUNE DI RESIDENZA	111.430	2.599	24.298	32.902	623	15.809	1.385	726	189.772	15.439
-Fino a 15	101.252	883	10.366	24.273	383	13.505	1.113	615	152.390	11.316
-Da 16 a 30	9.623	1.434	11.723	7.801	181	2.132	255	103	33.252	3.584
-Da 31 a 60	485	182	1.919	737	35	143	14	6	3.521	407
-Oltre 60	70	100	290	91	24	29	3	2	609	132
Di cui nel Comune capoluogo										
-Fino a 15	32.113	510	5.159	1.421	291	6.560	588	189	46.831	4.265
-Da 16 a 30	4.448	689	7.456	686	143	1.416	178	53	15.069	1.863
-Da 31 a 60	311	66	1.057	83	9	93	10	5	1.634	236
-Oltre 60	18	23	79	13	6	6	2	—	147	44
ALTRO COMUNE DELLA STESSA PROVINCIA	845	3.321	18.392	2.758	436	2.036	208	57	28.053	2.742
-Fino a 15	680	288	2.155	1.130	71	926	117	39	5.406	507
-Da 16 a 30	131	1.357	8.583	1.058	177	797	76	17	12.196	1.178
-Da 31 a 60	27	1.148	5.951	415	142	252	13	1	7.949	767
-Oltre 60	7	528	1.703	155	46	61	2	—	2.502	290
Di cui nel Comune capoluogo										
-Fino a 15	203	28	494	144	41	365	51	10	1.336	167
-Da 16 a 30	42	225	3.574	198	128	440	30	7	4.644	570
-Da 31 a 60	3	318	3.246	137	123	139	6	1	3.973	463
-Oltre 60	1	257	1.037	56	39	31	2	—	1.423	183
ALTRA PROVINCIA DELLA STESSA REGIONE	25	1.250	3.661	306	593	483	39	1	6.358	1.090
-Fino a 15	18	6	25	11	2	20	2	—	84	13
-Da 16 a 30	7	142	536	110	161	72	3	1	1.032	185
-Da 31 a 60	—	518	1.827	111	212	216	17	—	2.901	470
-Oltre 60	—	584	1.273	74	218	175	17	—	2.341	422
Di cui nel Comune capoluogo										
-Fino a 15	—	—	—	—	—	—	—	—	—	—
-Da 16 a 30	—	63	310	74	152	44	—	1	644	136
-Da 31 a 60	—	406	1.626	102	207	183	16	—	2.540	449
-Oltre 60	—	551	1.193	67	209	163	17	—	2.200	404
PROVINCIE DI ALTRE REGIONI	16	526	634	162	71	116	5	4	1.534	170
-Fino a 15	12	—	42	55	1	7	2	—	119	6
-Da 16 a 30	4	15	169	41	2	11	1	—	243	15
-Da 31 a 60	—	68	222	33	7	24	—	1	355	34
-Oltre 60	—	443	201	33	61	74	2	3	817	115
Di cui nel Comune capoluogo										
-Fino a 15	—	—	—	—	—	—	—	—	—	—
-Da 16 a 30	—	1	4	1	1	—	—	—	7	—
-Da 31 a 60	—	28	43	5	6	9	—	1	92	17
-Oltre 60	—	355	68	4	52	30	—	2	511	93
<b>TOTALE</b>	<b>112.316</b>	<b>7.696</b>	<b>46.985</b>	<b>36.128</b>	<b>1.723</b>	<b>18.444</b>	<b>1.637</b>	<b>788</b>	<b>225.717</b>	<b>19.441</b>

*segue* TAV. 38 - **Studenti per mezzo utilizzato, tempo impiegato, Regione in cui studiano e luogo in cui risiedono**

**LUOGO DI STUDIO REGIONE MOLISE**

LUOGO DI RESIDENZA — TEMPO IMPIEGATO (minuti)	MEZZO UTILIZZATO								TOTALE	di cui persone che hanno effettuato più di uno spostamento
	NESSUN MEZZO (a piedi)	FERROVIA, TRAM, METROPOLITANA, ALTRO MEZZO PUBBLICO SU ROTAIA	AUTOBUS, FILOBUS, CORRIERA, ALTRO MEZZO PUBBLICO SU GOMMA	AUTOBUS SCOLASTICO	AUTO PRIVATA COME		MOTOCICLETTA, CICLOMOTORE, SCOOTER	ALTRO MEZZO		
					CONDUCENTE	TRASPORTATO				
<b>STESSO COMUNE DI RESIDENZA</b>	35.394	422	4.785	7.125	46	2.546	167	15	50.500	4.277
-Fino a 15	32.493	126	2.178	4.807	29	2.187	139	15	41.974	3.538
-Da 16 a 30	2.711	174	2.059	2.004	13	328	28	—	7.317	599
-Da 31 a 60	163	41	414	281	2	27	—	—	928	88
-Oltre 60	27	81	134	33	2	4	—	—	281	52
Di cui nel Comune capoluogo										
-Fino a 15	8.483	52	1.210	479	15	1.217	59	5	11.520	984
-Da 16 a 30	1.565	50	1.178	292	9	218	14	—	3.326	301
-Da 31 a 60	91	2	107	21	—	19	—	—	240	23
-Oltre 60	7	5	10	2	—	1	—	—	25	10
<b>ALTRO COMUNE DELLA STESSA PROVINCIA</b>	105	490	4.944	545	34	330	2	—	6.450	482
-Fino a 15	89	53	567	176	8	139	1	—	1.033	70
-Da 16 a 30	15	214	2.389	238	16	154	—	—	3.026	225
-Da 31 a 60	—	163	1.601	107	6	31	1	—	1.909	136
-Oltre 60	1	60	387	24	4	6	—	—	482	51
Di cui nel Comune capoluogo										
-Fino a 15	33	29	247	41	4	90	1	—	445	38
-Da 16 a 30	4	148	1.279	51	8	101	—	—	1.591	161
-Da 31 a 60	—	130	1.038	44	4	23	—	—	1.239	88
-Oltre 60	—	49	279	13	3	3	—	—	347	36
<b>ALTRA PROVINCIA DELLA STESSA REGIONE</b>	2	37	96	11	1	4	—	—	151	24
-Fino a 15	2	—	4	—	—	2	—	—	8	2
-Da 16 a 30	—	4	19	3	—	—	—	—	26	5
-Da 31 a 60	—	16	35	3	1	1	—	—	56	6
-Oltre 60	—	17	38	5	—	1	—	—	61	11
Di cui nel Comune capoluogo										
-Fino a 15	—	—	—	—	—	—	—	—	—	—
-Da 16 a 30	—	3	6	—	—	—	—	—	9	1
-Da 31 a 60	—	15	25	2	—	1	—	—	43	6
-Oltre 60	—	17	32	4	—	—	—	—	53	10
<b>PROVINCIE DI ALTRE REGIONI</b>	24	240	472	91	6	71	—	—	904	83
-Fino a 15	18	2	12	13	—	—	—	—	45	7
-Da 16 a 30	4	26	107	15	—	3	—	—	155	14
-Da 31 a 60	1	76	215	30	2	14	—	—	338	30
-Oltre 60	1	136	138	33	4	54	—	—	366	32
Di cui nel Comune capoluogo										
-Fino a 15	—	—	—	—	—	—	—	—	—	—
-Da 16 a 30	—	—	—	—	—	—	—	—	—	—
-Da 31 a 60	—	36	45	1	1	13	—	—	96	16
-Oltre 60	—	53	40	3	3	8	—	—	107	13
<b>TOTALE</b>	<b>35.525</b>	<b>1.189</b>	<b>10.297</b>	<b>7.772</b>	<b>87</b>	<b>2.951</b>	<b>169</b>	<b>15</b>	<b>58.005</b>	<b>4.866</b>

## segue TAV. 38 - Studenti per mezzo utilizzato, tempo impiegato, Regione in cui studiano e luogo in cui risiedono

## LUOGO DI STUDIO REGIONE CAMPANIA

LUOGO DI RESIDENZA — TEMPO IMPIEGATO (minuti)	MEZZO UTILIZZATO								TOTALE	di cui persone che hanno effettuato più di uno spostamento
	NESSUN MEZZO (a piedi)	FERROVIA, TRAM, METROPOLITANA, ALTRO MEZZO PUBBLICO SU ROTAIA	AUTOBUS, FILOBUS, CORRIERA, ALTRO MEZZO PUBBLICO SU GOMMA	AUTOBUS SCOLASTICO	AUTO PRIVATA COME		MOTOCICLETTA, CICLOMOTORE, SCOOTER	ALTRO MEZZO		
					CONDUCENTE	TRASPORTATO				
STESSO COMUNE DI RESIDENZA	654.707	27.355	90.081	66.079	2.495	40.779	3.009	1.191	885.696	76.871
-Fino a 15	548.846	4.514	18.180	38.681	490	27.669	1.504	704	640.588	50.587
-Da 16 a 30	97.351	12.143	40.092	22.699	931	10.424	1.208	382	185.230	17.416
-Da 31 a 60	7.468	7.215	23.319	3.897	746	2.178	269	47	45.139	6.054
-Oltre 60	1.042	3.483	8.490	802	328	508	28	58	14.739	2.814
Di cui nel Comune capoluogo										
-Fino a 15	140.045	1.954	6.474	5.100	276	9.095	711	92	163.747	17.569
-Da 16 a 30	36.265	8.832	25.053	6.177	802	6.157	899	74	84.259	8.997
-Da 31 a 60	4.668	5.829	19.531	2.163	657	1.738	255	21	34.862	4.931
-Oltre 60	469	2.161	6.758	428	238	356	25	13	10.448	2.029
ALTRO COMUNE DELLA STESSA PROVINCIA	15.921	30.264	65.684	11.473	1.650	10.142	622	818	136.574	14.766
-Fino a 15	10.709	1.942	6.394	3.110	114	3.616	279	106	26.270	2.126
-Da 16 a 30	4.485	9.580	29.083	5.490	416	3.948	260	119	53.381	4.735
-Da 31 a 60	641	10.554	20.601	2.141	631	1.727	53	112	36.460	4.489
-Oltre 60	86	8.188	9.606	732	489	851	30	481	20.463	3.416
Di cui nel Comune capoluogo										
-Fino a 15	1.566	154	798	226	29	654	38	7	3.472	304
-Da 16 a 30	556	2.951	8.988	668	280	1.506	72	20	15.041	1.541
-Da 31 a 60	122	7.051	12.084	518	518	1.090	33	43	21.459	3.049
-Oltre 60	29	6.725	7.246	305	429	660	21	424	15.839	2.803
ALTRA PROVINCIA DELLA STESSA REGIONE	731	11.408	10.524	900	818	980	50	41	25.452	4.500
-Fino a 15	549	218	332	165	7	184	19	15	1.489	139
-Da 16 a 30	144	816	1.197	214	20	196	15	10	2.612	246
-Da 31 a 60	30	2.935	3.153	275	337	306	11	2	7.049	1.192
-Oltre 60	8	7.439	5.842	246	454	294	5	14	14.302	2.923
Di cui nel Comune capoluogo										
-Fino a 15	—	—	—	—	—	—	—	—	—	—
-Da 16 a 30	—	—	—	—	—	—	—	—	—	—
-Da 31 a 60	—	2.302	2.399	122	306	203	8	1	5.341	1.024
-Oltre 60	—	6.938	5.448	181	419	208	3	13	13.210	2.764
PROVINCIE DI ALTRE REGIONI	21	1.079	609	97	81	86	5	7	1.985	356
-Fino a 15	15	2	5	9	—	10	—	—	41	4
-Da 16 a 30	6	8	77	21	4	9	—	1	126	19
-Da 31 a 60	—	91	197	29	3	8	—	—	328	37
-Oltre 60	—	978	330	38	74	59	5	6	1.490	296
Di cui nel Comune capoluogo										
-Fino a 15	—	—	—	—	—	—	—	—	—	—
-Da 16 a 30	—	4	5	—	1	—	—	—	10	4
-Da 31 a 60	—	56	29	4	2	2	—	—	93	24
-Oltre 60	—	863	233	13	64	30	1	2	1.206	275
<b>TOTALE</b>	<b>671.380</b>	<b>70.106</b>	<b>166.898</b>	<b>78.549</b>	<b>5.044</b>	<b>51.987</b>	<b>3.686</b>	<b>2.057</b>	<b>1.049.707</b>	<b>96.493</b>

## segue TAV. 38 - Studenti per mezzo utilizzato, tempo impiegato, Regione in cui studiano e luogo in cui risiedono

## LUOGO DI STUDIO REGIONE PUGLIA

LUOGO DI RESIDENZA — TEMPO IMPIEGATO (minuti)	MEZZO UTILIZZATO								TOTALE	di cui persone che hanno effettuato più di uno spostamento
	NESSUN MEZZO (a piedi)	FERROVIA, TRAM, METROPOLITANA, ALTRO MEZZO PUBBLICO SU ROTAIA	AUTOBUS, FILOBUS, CORRIERA, ALTRO MEZZO PUBBLICO SU GOMMA	AUTOBUS SCOLASTICO	AUTO PRIVATA COME		MOTOCICLETTA, CICLOMOTORE, SCOOTER	ALTRO MEZZO		
					CONDUCENTE	TRASPORTATO				
STESSO COMUNE DI RESIDENZA	602.001	6.449	46.812	35.243	1.403	45.705	3.158	1.875	742.646	44.853
-Fino a 15	543.036	2.019	14.672	24.929	664	36.927	2.280	1.376	625.903	34.742
-Da 16 a 30	56.055	2.645	24.593	8.894	614	8.120	805	457	102.183	8.410
-Da 31 a 60	2.645	1.097	6.592	1.227	92	568	59	37	12.317	1.327
-Oltre 60	265	688	955	193	33	90	14	5	2.243	374
Di cui nel Comune capoluogo										
-Fino a 15	121.349	795	9.584	2.462	488	15.853	1.326	348	152.205	12.143
-Da 16 a 30	18.887	1.616	20.877	2.318	553	5.578	569	265	50.663	5.274
-Da 31 a 60	1.769	452	5.605	538	71	439	49	32	8.955	1.001
-Oltre 60	91	191	669	70	15	40	4	2	1.082	174
ALTRO COMUNE DELLA STESSA PROVINCIA	2.688	23.719	36.208	3.769	741	5.052	375	98	72.650	6.675
-Fino a 15	2.248	2.024	5.941	989	149	2.030	212	61	13.654	990
-Da 16 a 30	379	9.074	18.580	1.834	316	2.276	139	25	32.623	2.584
-Da 31 a 60	53	8.477	9.506	732	197	540	18	10	19.533	2.057
-Oltre 60	8	4.144	2.181	214	79	206	6	2	6.840	1.044
Di cui nel Comune capoluogo										
-Fino a 15	1.019	362	1.221	221	59	596	42	9	3.529	287
-Da 16 a 30	166	3.817	7.969	443	222	1.196	48	7	13.868	1.342
-Da 31 a 60	22	5.659	6.233	211	167	369	10	4	12.675	1.517
-Oltre 60	4	3.325	1.696	77	73	176	5	1	5.357	895
ALTRA PROVINCIA DELLA STESSA REGIONE	98	5.390	2.412	358	179	314	21	17	8.789	1.220
-Fino a 15	84	52	237	82	4	93	7	—	559	45
-Da 16 a 30	14	659	1.053	170	25	76	12	2	2.011	178
-Da 31 a 60	—	1.023	501	74	30	52	1	3	1.684	183
-Oltre 60	—	3.656	621	32	120	93	1	12	4.535	814
Di cui nel Comune capoluogo										
-Fino a 15	—	—	—	—	—	—	—	—	—	—
-Da 16 a 30	—	215	128	9	15	13	—	—	380	58
-Da 31 a 60	—	726	244	15	24	28	—	1	1.038	145
-Oltre 60	—	3.515	561	22	116	72	1	11	4.298	785
PROVINCIE DI ALTRE REGIONI	5	245	410	42	34	41	1	—	778	126
-Fino a 15	5	—	2	3	—	—	—	—	10	—
-Da 16 a 30	—	—	110	10	1	—	—	—	121	5
-Da 31 a 60	—	26	140	8	11	4	1	—	190	28
-Oltre 60	—	219	158	21	22	37	—	—	457	93
Di cui nel Comune capoluogo										
-Fino a 15	—	—	—	—	—	—	—	—	—	—
-Da 16 a 30	—	—	—	—	—	—	—	—	—	—
-Da 31 a 60	—	25	30	1	11	1	1	—	69	20
-Oltre 60	—	199	116	14	19	20	—	—	368	84
<b>TOTALE</b>	<b>604.792</b>	<b>35.803</b>	<b>85.842</b>	<b>39.412</b>	<b>2.357</b>	<b>51.112</b>	<b>3.555</b>	<b>1.990</b>	<b>824.863</b>	<b>52.874</b>



## segue TAV. 38 - Studenti per mezzo utilizzato, tempo impiegato, Regione in cui studiano e luogo in cui risiedono

## LUOGO DI STUDIO REGIONE BASILICATA

LUOGO DI RESIDENZA — TEMPO IMPIEGATO (minuti)	MEZZO UTILIZZATO								TOTALE	di cui persone che hanno effettuato più di uno spostamento
	NESSUN MEZZO (a piedi)	FERROVIA, TRAM, METROPOLITANA, ALTRO MEZZO PUBBLICO SU ROTAIA	AUTOBUS, FILOBUS, CORRIERA, ALTRO MEZZO PUBBLICO SU GOMMA	AUTOBUS SCOLASTICO	AUTO PRIVATA COME		MOTOCICLETTA, CICLOMOTORE, SCOOTER	ALTRO MEZZO		
					CONDUCENTE	TRASPORTATO				
STESSO COMUNE DI RESIDENZA	95.216	169	4.790	13.090	77	3.233	55	9	116.639	702
-Fino a 15	90.056	60	990	5.762	44	2.033	37	3	98.985	501
-Da 16 a 30	5.116	70	3.353	5.725	30	1.176	16	6	15.492	117
-Da 31 a 60	20	27	368	1.433	2	11	2	—	1.863	17
-Oltre 60	24	12	79	170	1	13	—	—	299	67
Di cui nel Comune capoluogo										
-Fino a 15	19.275	7	91	268	21	1.023	18	1	20.704	51
-Da 16 a 30	2.962	52	2.753	945	18	1.119	12	2	7.863	59
-Da 31 a 60	12	12	164	23	1	7	1	—	220	4
-Oltre 60	3	7	3	—	1	1	—	—	15	5
ALTRO COMUNE DELLA STESSA PROVINCIA	106	1.605	7.753	993	35	147	2	3	10.644	106
-Fino a 15	100	310	509	57	6	29	—	2	1.013	11
-Da 16 a 30	6	413	2.775	331	9	56	1	—	3.591	31
-Da 31 a 60	—	800	3.704	300	11	23	1	—	4.839	37
-Oltre 60	—	82	765	305	9	39	—	1	1.201	27
Di cui nel Comune capoluogo										
-Fino a 15	15	—	1	—	—	1	—	—	17	1
-Da 16 a 30	—	346	782	11	1	25	—	—	1.165	11
-Da 31 a 60	—	751	1.956	117	8	13	—	—	2.845	18
-Oltre 60	—	69	395	192	5	34	—	—	695	21
ALTRA PROVINCIA DELLA STESSA REGIONE	20	21	176	55	1	4	1	—	278	4
-Fino a 15	20	—	—	—	—	1	—	—	21	—
-Da 16 a 30	—	—	27	—	—	1	1	—	29	—
-Da 31 a 60	—	11	121	53	—	2	—	—	187	1
-Oltre 60	—	10	28	2	1	—	—	—	41	3
Di cui nel Comune capoluogo										
-Fino a 15	—	—	—	—	—	—	—	—	—	—
-Da 16 a 30	—	—	—	—	—	—	—	—	—	—
-Da 31 a 60	—	7	11	—	—	1	—	—	19	1
-Oltre 60	—	10	28	—	1	—	—	—	39	3
PROVINCIE DI ALTRE REGIONI	16	318	871	115	10	67	1	—	1.398	133
-Fino a 15	14	5	16	16	—	11	—	—	62	6
-Da 16 a 30	2	84	335	57	2	24	—	—	504	41
-Da 31 a 60	—	137	378	27	4	15	—	—	561	50
-Oltre 60	—	92	142	15	4	17	1	—	271	36
Di cui nel Comune capoluogo										
-Fino a 15	—	—	—	—	—	—	—	—	—	—
-Da 16 a 30	—	3	214	2	—	5	—	—	224	15
-Da 31 a 60	—	81	293	10	1	3	—	—	388	35
-Oltre 60	—	59	86	3	3	10	—	—	161	15
<b>TOTALE</b>	<b>95.358</b>	<b>2.113</b>	<b>13.590</b>	<b>14.253</b>	<b>123</b>	<b>3.451</b>	<b>59</b>	<b>12</b>	<b>128.959</b>	<b>945</b>

## segue TAV. 38 - Studenti per mezzo utilizzato, tempo impiegato, Regione in cui studiano e luogo in cui risiedono

## LUOGO DI STUDIO REGIONE CALABRIA

LUOGO DI RESIDENZA — TEMPO IMPIEGATO (minuti)	MEZZO UTILIZZATO								TOTALE	di cui persone che hanno effettuato più di uno spostamento
	NESSUN MEZZO (a piedi)	FERROVIA, TRAM, METROPOLITANA, ALTRO MEZZO PUBBLICO SU ROTAIA	AUTOBUS, FILOBUS, CORRIERA, ALTRO MEZZO PUBBLICO SU GOMMA	AUTOBUS SCOLASTICO	AUTO PRIVATA COME		MOTOCICLETTA, CICLOMOTORE, SCOOTER	ALTRO MEZZO		
					CONDUCENTE	TRASPORTATO				
STESSO COMUNE DI RESIDENZA	255.413	2.781	28.602	34.889	520	21.046	1.105	401	344.757	29.045
-Fino a 15	231.099	1.059	9.775	23.633	263	16.412	793	141	283.175	22.895
-Da 16 a 30	22.533	1.019	14.626	9.582	186	4.228	292	66	52.532	4.934
-Da 31 a 60	1.563	401	3.524	1.429	39	338	18	91	7.403	880
-Oltre 60	218	302	677	245	32	68	2	103	1.647	336
Di cui nel Comune capoluogo										
-Fino a 15	38.662	268	4.118	1.324	116	5.235	347	21	50.091	4.855
-Da 16 a 30	7.042	523	8.934	1.766	102	2.503	164	23	21.057	2.327
-Da 31 a 60	684	211	1.701	527	19	227	12	82	3.463	433
-Oltre 60	45	68	166	54	13	18	—	95	459	111
ALTRO COMUNE DELLA STESSA PROVINCIA	2.058	5.752	26.780	4.881	315	3.520	97	32	43.435	4.772
-Fino a 15	1.636	676	2.903	1.106	48	1.368	55	12	7.804	779
-Da 16 a 30	330	2.287	11.234	2.125	131	1.483	32	14	17.636	1.813
-Da 31 a 60	70	1.865	9.568	1.228	89	474	7	4	13.305	1.526
-Oltre 60	22	924	3.075	422	47	195	3	2	4.690	654
Di cui nel Comune capoluogo										
-Fino a 15	168	29	440	69	10	512	5	—	1.233	129
-Da 16 a 30	35	398	3.028	202	35	716	7	1	4.422	459
-Da 31 a 60	8	843	3.366	227	35	281	5	1	4.766	503
-Oltre 60	4	585	1.378	106	34	144	1	1	2.253	323
ALTRA PROVINCIA DELLA STESSA REGIONE	44	278	631	134	34	64	—	1	1.186	153
-Fino a 15	34	18	38	32	—	14	—	—	136	12
-Da 16 a 30	8	73	189	39	—	16	—	—	325	31
-Da 31 a 60	1	69	210	39	11	12	—	—	342	48
-Oltre 60	1	118	194	24	23	22	—	1	383	62
Di cui nel Comune capoluogo										
-Fino a 15	—	—	—	—	—	—	—	—	—	—
-Da 16 a 30	—	—	—	—	—	—	—	—	—	—
-Da 31 a 60	—	10	26	5	5	2	—	—	48	8
-Oltre 60	—	76	98	5	21	17	—	—	217	46
PROVINCIE DI ALTRE REGIONI	2	297	199	25	18	44	3	90	678	68
-Fino a 15	2	1	7	—	—	—	—	—	10	—
-Da 16 a 30	—	4	9	4	—	2	—	—	19	—
-Da 31 a 60	—	122	42	2	3	—	1	30	200	17
-Oltre 60	—	170	141	19	15	42	2	60	449	51
Di cui nel Comune capoluogo										
-Fino a 15	—	—	—	—	—	—	—	—	—	—
-Da 16 a 30	—	—	—	—	—	—	—	—	—	—
-Da 31 a 60	—	1	4	—	3	—	1	30	39	14
-Oltre 60	—	85	24	3	13	4	1	56	186	38
<b>TOTALE</b>	<b>257.517</b>	<b>9.108</b>	<b>56.212</b>	<b>39.929</b>	<b>887</b>	<b>24.674</b>	<b>1.205</b>	<b>524</b>	<b>390.056</b>	<b>34.038</b>

## segue TAV. 38 - Studenti per mezzo utilizzato, tempo impiegato, Regione in cui studiano e luogo in cui risiedono

## LUOGO DI STUDIO REGIONE SICILIA

LUOGO DI RESIDENZA — TEMPO IMPIEGATO (minuti)	MEZZO UTILIZZATO								TOTALE	di cui persone che hanno effettuato più di uno spostamento
	NESSUN MEZZO (a piedi)	FERROVIA, TRAM, METROPOLITANA, ALTRO MEZZO PUBBLICO SU ROTAIA	AUTOBUS, FILOBUS, CORRIERA, ALTRO MEZZO PUBBLICO SU GOMMA	AUTOBUS SCOLASTICO	AUTO PRIVATA COME		MOTOCICLETTA, CICLOMOTORE, SCOOTER	ALTRO MEZZO		
					CONDUCENTE	TRASPORTATO				
STESSO COMUNE DI RESIDENZA	594.615	9.725	97.103	34.875	4.838	73.293	11.665	1.509	827.623	67.065
-Fino a 15	530.984	1.815	24.802	22.004	1.629	54.422	7.958	939	644.553	46.244
-Da 16 a 30	59.320	6.305	51.679	10.141	2.533	17.162	3.406	443	150.989	15.686
-Da 31 a 60	3.915	1.085	17.866	2.196	575	1.529	273	84	27.523	4.198
-Oltre 60	396	520	2.756	534	101	180	28	43	4.558	937
Di cui nel Comune capoluogo										
-Fino a 15	163.256	849	15.555	3.726	1.201	27.272	4.799	344	217.002	17.483
-Da 16 a 30	26.039	5.570	43.361	5.019	2.356	12.925	2.701	275	98.246	11.072
-Da 31 a 60	2.881	596	15.862	1.611	526	1.331	246	62	23.115	3.624
-Oltre 60	188	132	2.237	407	55	114	20	38	3.191	652
ALTRO COMUNE DELLA STESSA PROVINCIA	4.086	8.061	40.535	7.489	1.715	8.675	1.223	108	71.892	7.492
-Fino a 15	3.258	317	4.190	1.352	133	2.885	393	14	12.542	1.030
-Da 16 a 30	736	1.935	18.735	3.706	819	3.942	681	47	30.601	2.768
-Da 31 a 60	83	3.208	13.391	1.987	569	1.349	104	31	20.722	2.452
-Oltre 60	9	2.601	4.219	444	194	499	45	16	8.027	1.242
Di cui nel Comune capoluogo										
-Fino a 15	828	29	894	210	73	1.006	206	4	3.250	286
-Da 16 a 30	162	664	8.589	920	688	2.716	577	28	14.344	1.504
-Da 31 a 60	29	2.473	8.659	601	520	1.014	87	28	13.411	1.787
-Oltre 60	—	2.277	3.172	183	189	442	43	16	6.322	1.059
ALTRA PROVINCIA DELLA STESSA REGIONE	140	1.544	4.288	713	361	328	19	9	7.402	1.169
-Fino a 15	115	6	66	35	2	32	1	—	257	24
-Da 16 a 30	21	94	674	276	17	71	—	—	1.153	125
-Da 31 a 60	2	436	1.529	294	135	97	5	5	2.503	340
-Oltre 60	2	1.008	2.019	108	207	128	13	4	3.489	680
Di cui nel Comune capoluogo										
-Fino a 15	—	—	—	—	—	—	—	—	—	—
-Da 16 a 30	—	27	78	11	7	11	—	—	134	36
-Da 31 a 60	—	343	846	83	128	61	5	5	1.471	268
-Oltre 60	—	924	1.862	80	194	93	11	4	3.168	621
PROVINCIE DI ALTRE REGIONI	—	1.511	646	51	135	38	8	1.909	4.298	—
-Fino a 15	—	—	—	—	—	—	—	—	—	—
-Da 16 a 30	—	—	—	—	—	—	—	—	—	—
-Da 31 a 60	—	—	—	—	—	—	—	—	—	—
-Oltre 60	—	1.511	646	51	135	38	8	1.909	4.298	—
Di cui nel Comune capoluogo										
-Fino a 15	—	—	—	—	—	—	—	—	—	—
-Da 16 a 30	—	—	—	—	—	—	—	—	—	—
-Da 31 a 60	—	—	—	—	—	—	—	—	—	—
-Oltre 60	—	1.472	602	48	132	36	8	1.871	4.169	—
<b>TOTALE</b>	<b>598.841</b>	<b>20.841</b>	<b>142.572</b>	<b>43.128</b>	<b>7.049</b>	<b>82.334</b>	<b>12.915</b>	<b>3.535</b>	<b>911.215</b>	<b>75.726</b>

## segue TAV. 38 - Studenti per mezzo utilizzato, tempo impiegato, Regione in cui studiano e luogo in cui risiedono


## LUOGO DI STUDIO REGIONE SARDEGNA

LUOGO DI RESIDENZA — TEMPO IMPIEGATO (minuti)	MEZZO UTILIZZATO								TOTALE	di cui persone che hanno effettuato più di uno spostamento
	NESSUN MEZZO (a piedi)	FERROVIA, TRAM, METROPOLITANA, ALTRO MEZZO PUBBLICO SU ROTAIA	AUTOBUS, FILOBUS, CORRIERA, ALTRO MEZZO PUBBLICO SU GOMMA	AUTOBUS SCOLASTICO	AUTO PRIVATA COME		MOTOCICLETTA, CICLOMOTORE, SCOOTER	ALTRO MEZZO		
					CONDUCENTE	TRASPORTATO				
STESSO COMUNE DI RESIDENZA	251.257	3.173	18.467	11.521	1.494	19.866	2.229	560	308.567	25.003
-Fino a 15	225.584	983	4.693	7.810	784	16.323	1.587	405	258.169	18.515
-Da 16 a 30	24.199	1.632	10.174	3.127	648	3.263	596	128	43.767	5.378
-Da 31 a 60	1.337	421	3.132	519	50	248	39	20	5.766	911
-Oltre 60	137	137	468	65	12	32	7	7	865	199
Di cui nel Comune capoluogo										
-Fino a 15	59.222	418	2.962	1.242	734	8.373	1.034	102	74.087	7.370
-Da 16 a 30	10.406	1.342	8.497	744	627	2.403	479	46	24.544	3.951
-Da 31 a 60	942	284	2.548	138	39	198	32	10	4.191	759
-Oltre 60	65	33	280	17	6	14	3	4	422	115
ALTRO COMUNE DELLA STESSA PROVINCIA	943	5.102	18.869	2.186	426	2.502	234	182	30.444	3.250
-Fino a 15	726	137	2.022	634	34	813	94	13	4.473	368
-Da 16 a 30	191	1.246	7.946	804	221	1.185	122	89	11.804	1.133
-Da 31 a 60	23	2.182	6.704	595	112	358	15	58	10.047	1.131
-Oltre 60	3	1.537	2.197	153	59	146	3	22	4.120	618
Di cui nel Comune capoluogo										
-Fino a 15	366	31	275	47	26	424	53	6	1.228	120
-Da 16 a 30	90	663	3.921	189	198	843	83	2	5.989	746
-Da 31 a 60	6	1.696	4.442	297	100	259	9	3	6.812	864
-Oltre 60	3	1.370	1.577	104	55	120	1	4	3.234	519
ALTRA PROVINCIA DELLA STESSA REGIONE	30	662	803	167	25	77	6	1	1.771	200
-Fino a 15	26	6	15	28	—	7	1	1	84	6
-Da 16 a 30	2	100	157	30	—	14	—	—	303	23
-Da 31 a 60	1	187	411	80	8	32	1	—	720	63
-Oltre 60	1	369	220	29	17	24	4	—	664	108
Di cui nel Comune capoluogo										
-Fino a 15	—	—	—	—	—	—	—	—	—	—
-Da 16 a 30	—	—	—	—	—	—	—	—	—	—
-Da 31 a 60	—	83	116	37	8	10	1	—	255	32
-Oltre 60	—	323	126	10	17	15	4	—	495	88
PROVINCIE DI ALTRE REGIONI	—	—	—	—	—	—	—	—	—	—
-Fino a 15	—	—	—	—	—	—	—	—	—	—
-Da 16 a 30	—	—	—	—	—	—	—	—	—	—
-Da 31 a 60	—	—	—	—	—	—	—	—	—	—
-Oltre 60	—	—	—	—	—	—	—	—	—	—
Di cui nel Comune capoluogo										
-Fino a 15	—	—	—	—	—	—	—	—	—	—
-Da 16 a 30	—	—	—	—	—	—	—	—	—	—
-Da 31 a 60	—	—	—	—	—	—	—	—	—	—
-Oltre 60	—	—	—	—	—	—	—	—	—	—
<b>TOTALE</b>	<b>252.230</b>	<b>8.937</b>	<b>38.139</b>	<b>13.874</b>	<b>1.945</b>	<b>22.445</b>	<b>2.469</b>	<b>743</b>	<b>340.782</b>	<b>28.453</b>

## segue TAV. 38 - Studenti per mezzo utilizzato, tempo impiegato, Regione in cui studiano e luogo in cui risiedono

## LUOGO DI STUDIO ITALIA

LUOGO DI RESIDENZA — TEMPO IMPIEGATO (minuti)	MEZZO UTILIZZATO								TOTALE	di cui persone che hanno effettuato più di uno spostamento
	NESSUN MEZZO (a piedi)	FERROVIA, TRAM, METROPOLITANA, ALTRO MEZZO PUBBLICO SU ROTAIA	AUTOBUS, FILOBUS, CORRIERA, ALTRO MEZZO PUBBLICO SU GOMMA	AUTOBUS SCOLASTICO	AUTO PRIVATA COME		MOTOCICLETTA, CICLOMOTORE, SCOOTER	ALTRO MEZZO		
					CONDUCENTE	TRASPORTATO				
STESSO COMUNE DI RESIDENZA	5.370.215	270.502	1.081.389	909.779	35.923	785.336	121.260	372.030	8.946.434	927.217
-Fino a 15	4.867.000	53.759	362.642	642.233	13.129	656.253	90.865	338.430	7.024.311	667.361
-Da 16 a 30	467.845	114.481	506.825	231.765	15.289	112.659	27.034	30.746	1.506.644	195.091
-Da 31 a 60	31.970	86.071	177.820	31.270	6.046	14.174	3.107	2.238	352.696	52.225
-Oltre 60	3.400	16.191	34.102	4.511	1.459	2.250	254	616	62.783	12.540
Di cui nel Comune capoluogo										
-Fino a 15	1.587.666	39.316	192.151	66.336	9.846	249.189	47.038	54.417	2.245.959	255.536
-Da 16 a 30	200.530	102.288	388.972	50.811	14.152	79.652	21.457	11.817	869.679	133.339
-Da 31 a 60	22.758	80.376	154.345	13.177	5.575	12.393	2.951	1.891	293.466	45.539
-Oltre 60	1.295	11.560	28.377	2.287	1.118	1.534	204	460	46.835	9.454
ALTRO COMUNE DELLA STESSA										
PROVINCIA	51.491	211.733	680.946	128.311	19.919	121.151	22.979	18.524	1.255.054	159.117
-Fino a 15	39.586	12.985	85.599	51.162	2.555	58.240	13.099	12.144	275.370	31.438
-Da 16 a 30	10.221	67.735	309.406	52.196	8.613	44.448	8.532	4.735	505.886	61.767
-Da 31 a 60	1.449	86.867	225.080	20.113	6.551	13.852	1.059	851	355.822	47.403
-Oltre 60	235	44.146	60.861	4.840	2.200	4.611	289	794	117.976	18.509
Di cui nel Comune capoluogo										
-Fino a 15	8.486	2.190	13.184	3.571	956	13.163	2.442	1.451	45.443	5.952
-Da 16 a 30	1.638	29.622	123.531	7.967	6.621	23.462	3.638	850	197.329	28.344
-Da 31 a 60	316	60.761	139.728	6.591	5.710	9.884	712	426	224.128	32.806
-Oltre 60	75	35.282	43.462	2.210	1.950	3.593	229	652	87.453	14.495
ALTRA PROVINCIA DELLA STESSA										
REGIONE	2.106	87.731	63.270	8.733	6.792	8.721	1.657	1.542	180.552	30.361
-Fino a 15	1.741	889	3.347	2.056	144	2.923	808	923	12.831	1.601
-Da 16 a 30	281	7.208	16.010	3.152	842	2.147	567	357	30.564	4.146
-Da 31 a 60	58	26.734	23.739	2.485	2.842	2.029	170	121	58.178	9.468
-Oltre 60	26	52.900	20.174	1.040	2.964	1.622	112	141	78.979	15.146
Di cui nel Comune capoluogo										
-Fino a 15	—	—	—	—	—	—	—	—	—	—
-Da 16 a 30	—	1.873	1.805	195	550	287	29	12	4.751	970
-Da 31 a 60	—	21.163	14.169	823	2.628	1.356	121	70	40.330	7.301
-Oltre 60	—	49.775	17.475	674	2.773	1.227	94	114	72.132	14.120
PROVINCIE DI ALTRE REGIONI	300	23.580	14.360	2.407	1.613	2.363	306	2.658	47.587	6.964
-Fino a 15	240	120	578	441	25	431	112	178	2.125	267
-Da 16 a 30	44	1.528	3.676	594	128	429	100	183	6.682	932
-Da 31 a 60	10	5.940	5.355	620	417	443	29	175	12.989	1.921
-Oltre 60	6	15.992	4.751	752	1.043	1.060	65	2.122	25.791	3.844
Di cui nel Comune capoluogo										
-Fino a 15	—	—	—	—	—	—	—	—	—	—
-Da 16 a 30	—	277	670	26	60	73	4	4	1.114	222
-Da 31 a 60	—	4.251	2.278	145	318	253	17	54	7.316	1.270
-Oltre 60	—	14.195	2.598	224	888	431	32	1.992	20.360	3.292
<b>TOTALE</b>	<b>5.424.112</b>	<b>593.546</b>	<b>1.839.965</b>	<b>1.049.230</b>	<b>64.247</b>	<b>917.571</b>	<b>146.202</b>	<b>394.754</b>	<b>10.429.627</b>	<b>1.123.659</b>



**parte seconda**  
**dati nazionali**

**TAV. 1 — Popolazione residente per singolo anno di età, sesso e stato civile**

ETÀ (anni)	MASCHI						FEMMINE					
	CELIBI	CONIUGATI	VEDOVI	SEPARATI LEGALMENTE	DIVORZIATI	TOTALE	NUBILI	CONIUGATE	VEDOVE	SEPARATE LEGALMENTE	DIVORZIATE	TOTALE
0	317.529	—	—	—	—	317.529	300.287	—	—	—	—	300.287
1	324.249	—	—	—	—	324.249	307.029	—	—	—	—	307.029
2	344.927	—	—	—	—	344.927	326.878	—	—	—	—	326.878
3	361.706	—	—	—	—	361.706	342.660	—	—	—	—	342.660
4	378.598	—	—	—	—	378.598	358.599	—	—	—	—	358.599
<b>meno di 5</b>	<b>1.727.009</b>	—	—	—	—	<b>1.727.009</b>	<b>1.635.453</b>	—	—	—	—	<b>1.635.453</b>
5	402.493	—	—	—	—	402.493	381.103	—	—	—	—	381.103
6	423.785	—	—	—	—	423.785	402.223	—	—	—	—	402.223
7	441.318	—	—	—	—	441.318	419.073	—	—	—	—	419.073
8	443.596	—	—	—	—	443.596	421.230	—	—	—	—	421.230
9	451.726	—	—	—	—	451.726	428.637	—	—	—	—	428.637
<b>5 - 9</b>	<b>2.162.918</b>	—	—	—	—	<b>2.162.918</b>	<b>2.052.266</b>	—	—	—	—	<b>2.052.266</b>
10	461.442	—	—	—	—	461.442	439.742	—	—	—	—	439.742
11	455.509	—	—	—	—	455.509	434.574	—	—	—	—	434.574
12	468.560	—	—	—	—	468.560	447.098	—	—	—	—	447.098
13	467.647	—	—	—	—	467.647	448.241	—	—	—	—	448.241
14	473.081	—	—	—	—	473.081	454.074	—	—	—	—	454.074
<b>10 - 14</b>	<b>2.326.239</b>	—	—	—	—	<b>2.326.239</b>	<b>2.223.729</b>	—	—	—	—	<b>2.223.729</b>
15	485.600	—	—	—	—	485.600	468.218	—	—	—	—	468.218
16	487.293	2.044	72	222	—	489.631	466.927	5.353	173	196	—	472.649
17	489.339	2.332	91	157	—	491.919	462.041	11.174	205	154	—	473.574
18	461.727	3.591	174	103	—	465.595	419.216	29.850	333	156	—	449.555
19	446.548	6.409	169	167	49	453.342	380.163	57.932	291	297	73	438.756
<b>15 - 19</b>	<b>2.370.507</b>	<b>14.376</b>	<b>506</b>	<b>649</b>	<b>49</b>	<b>2.386.087</b>	<b>2.196.565</b>	<b>104.309</b>	<b>1.002</b>	<b>803</b>	<b>73</b>	<b>2.302.752</b>
20	430.612	11.852	183	242	21	442.910	334.908	92.996	345	728	54	429.031
21	410.382	24.251	239	250	39	435.161	285.657	133.305	426	1.257	81	420.726
22	375.568	45.035	47	417	53	421.120	235.791	171.130	404	2.029	120	409.474
23	330.483	70.755	64	659	48	402.009	190.904	201.070	517	2.734	165	395.390
24	290.034	105.430	79	1.041	73	396.657	155.821	230.893	644	3.783	223	391.364
<b>20 - 24</b>	<b>1.837.079</b>	<b>257.323</b>	<b>612</b>	<b>2.609</b>	<b>234</b>	<b>2.097.857</b>	<b>1.203.081</b>	<b>829.394</b>	<b>2.336</b>	<b>10.531</b>	<b>643</b>	<b>2.045.985</b>
25	252.262	145.152	175	1.655	128	399.372	127.499	261.589	904	4.664	338	394.994
26	208.040	179.890	196	2.153	192	390.471	103.756	278.407	1.065	5.254	446	388.928
27	169.330	207.698	182	2.778	190	380.178	85.042	288.743	1.289	5.748	495	381.317
28	136.858	232.579	212	3.428	281	373.358	69.629	293.546	1.464	6.103	679	371.421
29	112.556	251.993	270	3.992	362	369.173	60.409	300.100	1.683	6.333	872	369.397
<b>25 - 29</b>	<b>879.046</b>	<b>1.017.312</b>	<b>1.035</b>	<b>14.006</b>	<b>1.153</b>	<b>1.912.552</b>	<b>446.335</b>	<b>1.422.385</b>	<b>6.405</b>	<b>28.102</b>	<b>2.830</b>	<b>1.906.057</b>
30	96.589	276.827	307	4.741	414	378.878	54.303	314.905	2.124	6.831	1.051	379.214
31	83.240	298.196	374	5.538	564	387.912	50.019	327.909	2.413	7.028	1.214	388.583
32	72.719	321.412	472	5.873	722	401.198	46.413	345.845	2.914	7.416	1.486	404.074
33	66.711	341.195	556	6.503	880	415.845	44.559	359.896	3.447	7.588	1.725	417.215
34	58.530	345.038	637	6.841	1.027	412.073	41.704	359.234	4.078	7.772	1.969	414.757
<b>30 - 34</b>	<b>377.789</b>	<b>1.582.668</b>	<b>2.346</b>	<b>29.496</b>	<b>3.607</b>	<b>1.995.906</b>	<b>236.998</b>	<b>1.707.789</b>	<b>14.976</b>	<b>36.635</b>	<b>7.445</b>	<b>2.003.843</b>
35	52.778	343.856	768	6.698	1.189	405.289	38.654	352.955	4.429	7.642	2.183	405.863
36	38.736	275.939	704	5.541	1.069	321.989	30.789	282.219	4.349	6.067	1.970	325.394
37	39.810	297.313	840	5.730	1.138	344.831	31.742	302.454	5.229	6.105	2.142	347.672
38	37.940	297.395	939	5.680	1.363	343.317	31.305	303.039	6.012	6.177	2.208	348.741
39	37.430	298.502	1.057	5.723	1.334	344.046	31.166	303.661	6.757	5.962	2.338	349.884
<b>35 - 39</b>	<b>206.694</b>	<b>1.513.005</b>	<b>4.308</b>	<b>29.372</b>	<b>6.093</b>	<b>1.759.472</b>	<b>163.656</b>	<b>1.544.328</b>	<b>26.776</b>	<b>31.953</b>	<b>10.841</b>	<b>1.777.554</b>
40	38.840	317.637	1.286	5.675	1.513	364.951	32.795	322.271	8.362	6.016	2.574	372.018
41	39.236	341.182	1.537	5.781	1.634	389.370	33.845	344.780	10.125	6.230	2.681	397.661
42	37.709	341.078	1.772	5.564	1.765	387.888	33.804	343.982	11.363	5.820	2.726	397.695
43	35.326	337.026	1.967	5.346	1.640	381.305	32.979	337.500	12.753	5.679	2.620	391.531
44	32.545	310.553	1.987	4.771	1.617	351.473	31.246	309.632	13.398	5.009	2.519	361.804
<b>40 - 44</b>	<b>183.656</b>	<b>1.647.476</b>	<b>8.549</b>	<b>27.137</b>	<b>8.169</b>	<b>1.874.987</b>	<b>164.669</b>	<b>1.658.165</b>	<b>56.001</b>	<b>28.754</b>	<b>13.120</b>	<b>1.920.709</b>



## segue TAV. 1 — Popolazione residente per singolo anno di età, sesso e stato civile

ETÀ (anni)	MASCHI						FEMMINE					
	CELIBI	CONIUGATI	VEDOVI	SEPARATI LEGALMENTE	DIVORZIATI	TOTALE	NUBILI	CONIUGATE	VEDOVE	SEPARATE LEGALMENTE	DIVORZIATE	TOTALE
45	32.006	306.441	2.309	4.583	1.571	346.910	31.508	305.878	15.299	4.708	2.551	359.944
46	31.664	315.170	2.531	4.402	1.635	355.402	32.357	311.100	17.716	4.518	2.548	368.239
47	31.365	313.914	2.932	4.119	1.644	353.974	32.556	307.819	19.844	4.369	2.560	367.148
48	31.477	307.074	3.246	3.885	1.537	347.219	33.918	297.584	21.920	4.115	2.563	360.100
49	30.452	305.361	3.505	3.741	1.569	344.628	34.943	295.937	24.534	3.957	2.541	361.912
<b>45 - 49</b>	<b>156.964</b>	<b>1.547.960</b>	<b>14.523</b>	<b>20.730</b>	<b>7.956</b>	<b>1.748.133</b>	<b>165.282</b>	<b>1.518.318</b>	<b>99.313</b>	<b>21.667</b>	<b>12.763</b>	<b>1.817.343</b>
50	31.114	316.318	4.273	3.794	1.636	357.135	36.379	302.631	28.438	3.962	2.600	374.010
51	31.783	320.653	4.750	3.894	1.769	362.849	38.783	304.439	31.995	3.734	2.828	381.779
52	29.445	303.108	5.111	3.637	1.602	342.903	37.063	284.806	34.765	3.427	2.539	362.600
53	28.710	302.797	5.718	3.476	1.574	342.275	37.676	282.155	38.438	3.374	2.541	364.184
54	27.768	300.580	6.398	3.304	1.589	339.639	38.428	277.793	42.440	3.227	2.617	364.505
<b>50 - 54</b>	<b>148.820</b>	<b>1.543.456</b>	<b>26.250</b>	<b>18.105</b>	<b>8.170</b>	<b>1.744.801</b>	<b>188.329</b>	<b>1.451.824</b>	<b>176.076</b>	<b>17.724</b>	<b>13.125</b>	<b>1.847.078</b>
55	27.371	298.123	7.066	3.197	1.587	337.344	38.928	273.802	46.685	3.046	2.575	365.036
56	26.247	288.211	7.724	2.940	1.509	326.631	39.639	262.150	50.782	3.130	2.681	358.382
57	25.333	288.399	8.611	2.769	1.526	326.638	40.126	260.319	56.499	3.153	2.614	362.711
58	23.732	278.968	9.107	2.869	1.528	316.204	40.223	251.892	62.402	2.889	2.491	359.897
59	22.621	277.586	10.199	2.549	1.447	314.402	41.220	252.230	71.423	2.792	2.508	370.173
<b>55 - 59</b>	<b>125.304</b>	<b>1.431.287</b>	<b>42.707</b>	<b>14.324</b>	<b>7.597</b>	<b>1.621.219</b>	<b>200.136</b>	<b>1.300.393</b>	<b>287.791</b>	<b>15.010</b>	<b>12.869</b>	<b>1.816.199</b>
60	20.667	257.688	10.660	2.460	1.381	292.856	38.032	228.838	74.316	2.639	2.404	346.229
61	21.289	269.209	12.192	2.388	1.393	306.471	39.946	233.283	85.655	2.658	2.269	363.811
62	12.347	146.259	7.408	1.356	746	168.116	23.552	122.934	50.598	1.370	1.247	199.701
63	10.989	128.155	7.294	1.295	675	148.408	21.569	107.560	48.806	1.251	1.088	180.274
64	12.383	140.888	8.724	1.317	767	164.079	23.455	113.244	56.606	1.265	1.122	195.692
<b>60 - 64</b>	<b>77.675</b>	<b>942.199</b>	<b>46.278</b>	<b>8.816</b>	<b>4.962</b>	<b>1.079.930</b>	<b>146.554</b>	<b>805.859</b>	<b>315.981</b>	<b>9.183</b>	<b>8.130</b>	<b>1.285.707</b>
65	14.651	173.894	12.327	1.567	758	203.197	29.353	138.527	76.215	1.387	1.230	246.712
66	16.799	208.978	16.562	1.776	911	245.026	35.015	163.461	98.894	1.661	1.289	300.320
67	16.730	205.070	18.421	1.730	878	242.829	35.461	156.850	104.429	1.550	1.215	299.505
68	16.924	204.802	20.752	1.725	823	245.026	36.721	153.060	113.759	1.462	1.136	306.138
69	15.943	189.045	21.849	1.579	725	229.141	35.747	137.541	113.944	1.334	980	289.546
<b>65 - 69</b>	<b>81.047</b>	<b>981.789</b>	<b>89.911</b>	<b>8.377</b>	<b>4.095</b>	<b>1.165.219</b>	<b>172.297</b>	<b>749.439</b>	<b>507.241</b>	<b>7.394</b>	<b>5.850</b>	<b>1.442.221</b>
70	14.626	174.996	23.024	1.378	569	214.593	34.473	123.476	116.102	1.179	903	276.133
71	13.649	165.538	24.775	1.310	571	205.843	34.135	112.995	119.757	1.062	830	268.779
72	12.648	151.035	25.861	1.221	466	191.231	32.576	99.756	122.281	995	704	256.312
73	11.218	132.734	25.836	1.040	400	171.228	30.656	86.911	119.352	771	609	238.299
74	10.214	116.193	25.278	878	348	152.911	28.929	73.171	115.371	667	486	218.624
<b>70 - 74</b>	<b>62.355</b>	<b>740.496</b>	<b>124.774</b>	<b>5.827</b>	<b>2.354</b>	<b>935.806</b>	<b>160.769</b>	<b>496.309</b>	<b>592.863</b>	<b>4.674</b>	<b>3.532</b>	<b>1.258.147</b>
75	9.111	103.523	25.831	762	289	139.516	26.705	62.782	114.362	656	386	204.891
76	8.040	91.014	25.782	682	265	125.783	24.581	54.031	111.425	515	335	190.887
77	7.125	77.762	25.024	523	208	110.642	23.121	45.324	107.696	510	266	176.917
78	6.041	64.718	23.801	475	174	95.209	20.920	35.690	99.854	321	233	157.018
79	5.454	57.265	24.097	403	123	87.342	20.007	30.656	97.146	299	212	148.320
<b>75 - 79</b>	<b>35.771</b>	<b>394.282</b>	<b>124.535</b>	<b>2.845</b>	<b>1.059</b>	<b>558.492</b>	<b>115.334</b>	<b>228.483</b>	<b>530.483</b>	<b>2.301</b>	<b>1.432</b>	<b>878.033</b>
<b>80 - 84</b>	<b>15.840</b>	<b>161.059</b>	<b>98.141</b>	<b>1.081</b>	<b>324</b>	<b>276.445</b>	<b>69.659</b>	<b>79.160</b>	<b>375.206</b>	<b>772</b>	<b>470</b>	<b>525.267</b>
<b>85 - 89</b>	<b>5.343</b>	<b>45.016</b>	<b>50.140</b>	<b>277</b>	<b>70</b>	<b>100.846</b>	<b>31.355</b>	<b>18.070</b>	<b>183.027</b>	<b>233</b>	<b>130</b>	<b>232.815</b>
<b>90 - 94</b>	<b>1.426</b>	<b>8.805</b>	<b>17.525</b>	<b>53</b>	<b>24</b>	<b>27.833</b>	<b>8.501</b>	<b>2.533</b>	<b>56.122</b>	<b>45</b>	<b>35</b>	<b>67.236</b>
<b>95 - 99</b>	<b>233</b>	<b>882</b>	<b>3.156</b>	<b>3</b>	<b>1</b>	<b>4.275</b>	<b>1.406</b>	<b>312</b>	<b>9.459</b>	<b>6</b>	<b>4</b>	<b>11.187</b>
<b>100 E PIU'</b>	<b>17</b>	<b>70</b>	<b>241</b>	<b>—</b>	<b>—</b>	<b>328</b>	<b>138</b>	<b>31</b>	<b>806</b>	<b>1</b>	<b>—</b>	<b>976</b>
<b>TOTALE</b>	<b>12.781.732</b>	<b>13.829.461</b>	<b>655.537</b>	<b>183.707</b>	<b>55.917</b>	<b>27.506.354</b>	<b>11.582.512</b>	<b>13.917.101</b>	<b>3.241.864</b>	<b>215.788</b>	<b>93.292</b>	<b>29.050.557</b>

**TAV. 2 - Popolazione presente per singolo anno di età, sesso e stato civile**

ETÀ (anni)	MASCHI						FEMMINE					
	CELIBI	CONIUGATI	VEDOVI	SEPARATI LEGALMENTE	DIVORZIATI	TOTALE	NUBILI	CONIUGATE	VEDOVE	SEPARATE LEGALMENTE	DIVORZIATE	TOTALE
0	316.412	—	—	—	—	316.412	299.261	—	—	—	—	299.261
1	322.241	—	—	—	—	322.241	304.920	—	—	—	—	304.920
2	342.439	—	—	—	—	342.439	324.473	—	—	—	—	324.473
3	359.271	—	—	—	—	359.271	340.333	—	—	—	—	340.333
4	376.197	—	—	—	—	376.197	356.338	—	—	—	—	356.338
<b>meno di 5</b>	<b>1.716.560</b>	—	—	—	—	<b>1.716.560</b>	<b>1.625.325</b>	—	—	—	—	<b>1.625.325</b>
5	400.225	—	—	—	—	400.225	378.909	—	—	—	—	378.909
6	421.821	—	—	—	—	421.821	400.382	—	—	—	—	400.382
7	439.736	—	—	—	—	439.736	417.416	—	—	—	—	417.416
8	442.272	—	—	—	—	442.272	419.820	—	—	—	—	419.820
9	450.570	—	—	—	—	450.570	427.327	—	—	—	—	427.327
<b>5 - 9</b>	<b>2.154.624</b>	—	—	—	—	<b>2.154.624</b>	<b>2.043.854</b>	—	—	—	—	<b>2.043.854</b>
10	460.562	—	—	—	—	460.562	438.555	—	—	—	—	438.555
11	455.194	—	—	—	—	455.194	433.385	—	—	—	—	433.385
12	468.262	—	—	—	—	468.262	445.989	—	—	—	—	445.989
13	466.947	—	—	—	—	466.947	447.137	—	—	—	—	447.137
14	471.452	—	—	—	—	471.452	452.545	—	—	—	—	452.545
<b>10 - 14</b>	<b>2.322.417</b>	—	—	—	—	<b>2.322.417</b>	<b>2.217.611</b>	—	—	—	—	<b>2.217.611</b>
15	483.240	—	—	—	—	483.240	466.638	—	—	—	—	466.638
16	484.097	2.041	78	204	—	486.420	465.114	5.305	200	187	—	470.806
17	484.914	2.402	99	147	—	487.562	459.519	11.224	271	146	—	471.160
18	456.922	3.661	181	88	—	460.852	416.771	29.652	389	159	—	446.971
19	447.173	6.228	134	79	42	453.656	376.985	57.477	330	297	71	435.160
<b>15 - 19</b>	<b>2.356.346</b>	<b>14.332</b>	<b>492</b>	<b>518</b>	<b>42</b>	<b>2.371.730</b>	<b>2.185.027</b>	<b>103.658</b>	<b>1.190</b>	<b>789</b>	<b>71</b>	<b>2.290.735</b>
20	428.239	11.777	150	147	13	440.326	331.662	92.232	384	722	55	425.055
21	401.967	24.071	238	221	33	426.530	282.856	132.185	448	1.270	80	416.839
22	367.426	44.570	57	405	48	412.506	233.300	169.835	436	2.066	128	405.765
23	322.777	69.841	88	663	53	393.422	188.880	199.428	571	2.779	173	391.831
24	283.054	104.122	94	1.036	79	388.385	154.016	229.237	679	3.799	225	387.956
<b>20 - 24</b>	<b>1.803.463</b>	<b>254.381</b>	<b>627</b>	<b>2.472</b>	<b>226</b>	<b>2.061.169</b>	<b>1.190.714</b>	<b>822.917</b>	<b>2.518</b>	<b>10.636</b>	<b>661</b>	<b>2.027.446</b>
25	245.993	143.030	190	1.668	130	391.011	126.052	259.789	945	4.717	347	391.850
26	203.788	177.096	209	2.156	210	383.459	102.713	276.407	1.093	5.278	462	385.953
27	165.805	204.631	194	2.774	200	373.604	84.371	286.527	1.325	5.774	515	378.512
28	134.016	228.887	227	3.403	299	366.832	69.243	291.323	1.489	6.137	692	368.884
29	110.193	248.204	289	4.003	362	363.051	60.157	297.907	1.716	6.343	867	366.990
<b>25 - 29</b>	<b>859.795</b>	<b>1.001.848</b>	<b>1.109</b>	<b>14.004</b>	<b>1.201</b>	<b>1.877.957</b>	<b>442.536</b>	<b>1.411.953</b>	<b>6.568</b>	<b>28.249</b>	<b>2.883</b>	<b>1.892.189</b>
30	94.608	272.584	316	4.736	416	372.660	54.106	312.722	2.138	6.853	1.093	376.912
31	81.892	293.754	396	5.516	571	382.129	49.937	325.871	2.462	7.018	1.225	386.513
32	71.537	316.476	484	5.880	730	395.107	46.353	343.739	2.946	7.405	1.505	401.948
33	65.874	336.189	562	6.473	889	409.987	44.639	358.041	3.479	7.580	1.745	415.484
34	58.048	340.119	649	6.820	1.043	406.679	41.787	357.433	4.099	7.799	1.986	413.104
<b>30 - 34</b>	<b>371.959</b>	<b>1.559.122</b>	<b>2.407</b>	<b>29.425</b>	<b>3.649</b>	<b>1.966.562</b>	<b>236.822</b>	<b>1.697.806</b>	<b>15.124</b>	<b>36.655</b>	<b>7.554</b>	<b>1.993.961</b>
35	52.403	339.184	773	6.686	1.203	400.249	38.802	351.377	4.446	7.643	2.188	404.456
36	38.621	272.401	705	5.536	1.085	318.348	30.932	280.917	4.390	6.041	1.968	324.248
37	39.770	293.989	848	5.721	1.146	341.474	31.971	301.405	5.267	6.089	2.138	346.870
38	37.880	293.856	948	5.662	1.388	339.734	31.546	302.068	6.028	6.177	2.225	348.044
39	37.533	295.039	1.061	5.678	1.318	340.629	31.387	302.541	6.787	5.948	2.341	349.004
<b>35 - 39</b>	<b>206.207</b>	<b>1.494.469</b>	<b>4.335</b>	<b>29.283</b>	<b>6.140</b>	<b>1.740.434</b>	<b>164.638</b>	<b>1.538.308</b>	<b>26.918</b>	<b>31.898</b>	<b>10.860</b>	<b>1.772.622</b>
40	38.860	313.964	1.300	5.673	1.491	361.288	33.051	321.264	8.370	5.998	2.561	371.244
41	39.516	337.177	1.546	5.739	1.656	385.634	34.113	343.592	10.127	6.199	2.701	396.732
42	37.979	336.949	1.780	5.559	1.778	384.045	34.117	342.973	11.376	5.841	2.735	397.042
43	35.591	333.238	1.971	5.369	1.627	377.796	33.240	336.408	12.744	5.675	2.636	390.703
44	32.876	307.049	1.985	4.778	1.630	348.318	31.540	308.892	13.409	5.009	2.528	361.378
<b>40 - 44</b>	<b>184.822</b>	<b>1.628.377</b>	<b>8.582</b>	<b>27.118</b>	<b>8.182</b>	<b>1.857.081</b>	<b>166.061</b>	<b>1.653.129</b>	<b>56.026</b>	<b>28.722</b>	<b>13.161</b>	<b>1.917.099</b>

## segue TAV. 2 — Popolazione presente per singolo anno di età, sesso e stato civile

ETÀ (anni)	MASCHI						FEMMINE					
	CELIBI	CONIUGATI	VEDOVI	SEPARATI LEGALMENTE	DIVORZIATI	TOTALE	NUBILI	CONIUGATE	VEDOVE	SEPARATE LEGALMENTE	DIVORZIATE	TOTALE
45	32.360	303.087	2.280	4.562	1.585	343.874	31.846	305.275	15.274	4.700	2.550	359.645
46	32.001	311.896	2.529	4.411	1.631	352.468	32.716	310.307	17.685	4.500	2.542	367.750
47	31.794	310.644	2.940	4.100	1.635	351.113	32.830	306.981	19.834	4.375	2.552	366.572
48	31.864	303.707	3.249	3.883	1.533	344.236	34.271	296.711	21.896	4.098	2.542	359.518
49	30.822	302.398	3.489	3.802	1.579	342.090	35.177	295.174	24.498	3.961	2.535	361.345
<b>45 - 49</b>	<b>158.841</b>	<b>1.531.732</b>	<b>14.487</b>	<b>20.758</b>	<b>7.963</b>	<b>1.733.781</b>	<b>166.840</b>	<b>1.514.448</b>	<b>99.187</b>	<b>21.634</b>	<b>12.721</b>	<b>1.814.830</b>
50	31.552	313.390	4.242	3.801	1.618	354.603	36.792	302.148	28.415	3.950	2.596	373.901
51	32.257	317.881	4.729	3.881	1.778	360.526	39.193	303.967	32.020	3.715	2.831	381.726
52	29.996	300.871	5.118	3.636	1.592	341.213	37.545	284.285	34.799	3.418	2.554	362.601
53	29.263	300.489	5.730	3.493	1.587	340.562	38.116	281.884	38.462	3.382	2.557	364.401
54	28.248	298.541	6.394	3.303	1.564	338.050	38.888	277.423	42.537	3.227	2.593	364.668
<b>50 - 54</b>	<b>151.316</b>	<b>1.531.172</b>	<b>26.213</b>	<b>18.114</b>	<b>8.139</b>	<b>1.734.954</b>	<b>190.534</b>	<b>1.449.707</b>	<b>176.233</b>	<b>17.692</b>	<b>13.131</b>	<b>1.847.297</b>
55	27.915	296.298	7.064	3.211	1.597	336.085	39.401	273.366	46.725	3.049	2.589	365.130
56	26.807	286.584	7.752	2.953	1.519	325.615	40.172	262.110	50.816	3.127	2.663	358.888
57	25.833	286.905	8.591	2.794	1.529	325.652	40.656	260.156	56.587	3.150	2.606	363.155
58	24.311	277.750	9.122	2.890	1.518	315.591	40.814	251.734	62.458	2.895	2.509	360.410
59	23.161	276.593	10.210	2.590	1.454	314.008	41.761	252.105	71.522	2.812	2.524	370.724
<b>55 - 59</b>	<b>128.027</b>	<b>1.424.130</b>	<b>42.739</b>	<b>14.438</b>	<b>7.617</b>	<b>1.616.951</b>	<b>202.804</b>	<b>1.299.471</b>	<b>288.108</b>	<b>15.033</b>	<b>12.891</b>	<b>1.818.307</b>
60	21.135	256.911	10.661	2.465	1.400	292.572	38.624	228.879	74.509	2.640	2.405	347.057
61	21.821	268.777	12.197	2.420	1.391	306.606	40.527	233.547	85.965	2.654	2.290	364.983
62	12.770	146.255	7.462	1.367	761	168.615	24.036	123.246	50.785	1.371	1.254	200.692
63	11.361	128.203	7.348	1.307	673	148.892	21.932	107.851	49.128	1.253	1.104	181.268
64	12.752	141.080	8.759	1.327	772	164.690	23.936	113.471	56.836	1.285	1.130	196.658
<b>60 - 64</b>	<b>79.839</b>	<b>941.226</b>	<b>46.427</b>	<b>8.886</b>	<b>4.997</b>	<b>1.081.375</b>	<b>149.055</b>	<b>806.994</b>	<b>317.223</b>	<b>9.203</b>	<b>8.183</b>	<b>1.290.658</b>
65	15.103	174.210	12.410	1.573	765	204.061	29.924	138.841	76.534	1.389	1.243	247.931
66	17.280	209.266	16.672	1.791	927	245.936	35.593	163.747	99.357	1.673	1.323	301.693
67	17.275	205.518	18.516	1.755	872	243.936	35.934	157.266	104.937	1.544	1.222	300.903
68	17.453	205.402	20.874	1.744	830	246.303	37.317	153.427	114.356	1.450	1.130	307.680
69	16.456	189.617	22.053	1.586	733	230.445	36.322	137.992	114.690	1.343	997	291.344
<b>65 - 69</b>	<b>83.567</b>	<b>984.013</b>	<b>90.525</b>	<b>8.449</b>	<b>4.127</b>	<b>1.170.681</b>	<b>175.090</b>	<b>751.273</b>	<b>509.874</b>	<b>7.399</b>	<b>5.915</b>	<b>1.449.551</b>
70	15.074	175.509	23.231	1.375	583	215.772	34.971	123.946	116.680	1.182	927	277.706
71	14.051	166.124	24.964	1.322	587	207.048	34.647	113.462	120.735	1.068	838	270.750
72	12.914	151.480	26.148	1.237	461	192.240	32.987	100.143	123.241	997	711	258.079
73	11.544	133.171	26.066	1.054	403	172.238	31.098	87.374	120.248	778	609	240.107
74	10.487	116.722	25.545	903	358	154.015	29.388	73.554	116.398	670	492	220.502
<b>70 - 74</b>	<b>64.070</b>	<b>743.006</b>	<b>125.954</b>	<b>5.891</b>	<b>2.392</b>	<b>941.313</b>	<b>163.091</b>	<b>498.479</b>	<b>597.302</b>	<b>4.695</b>	<b>3.577</b>	<b>1.267.144</b>
75	9.408	103.969	26.100	773	292	140.542	27.170	63.232	115.374	646	390	206.812
76	8.282	91.481	26.136	682	272	126.853	25.028	54.386	112.713	529	333	192.989
77	7.321	78.121	25.440	541	209	111.632	23.553	45.615	108.782	505	269	178.724
78	6.225	65.016	24.083	481	179	95.984	21.281	35.885	101.100	317	238	158.821
79	5.619	57.521	24.369	401	126	88.036	20.494	30.902	98.423	304	212	150.335
<b>75 - 79</b>	<b>36.855</b>	<b>396.108</b>	<b>126.128</b>	<b>2.878</b>	<b>1.078</b>	<b>563.047</b>	<b>117.526</b>	<b>230.020</b>	<b>536.392</b>	<b>2.301</b>	<b>1.442</b>	<b>887.681</b>
<b>80 - 84</b>	<b>16.391</b>	<b>162.070</b>	<b>99.755</b>	<b>1.085</b>	<b>347</b>	<b>279.648</b>	<b>71.421</b>	<b>79.959</b>	<b>381.600</b>	<b>790</b>	<b>481</b>	<b>534.251</b>
<b>85 - 89</b>	<b>5.591</b>	<b>45.395</b>	<b>51.131</b>	<b>282</b>	<b>79</b>	<b>102.478</b>	<b>32.307</b>	<b>18.416</b>	<b>186.841</b>	<b>227</b>	<b>137</b>	<b>237.928</b>
<b>90 - 94</b>	<b>1.494</b>	<b>8.890</b>	<b>17.858</b>	<b>57</b>	<b>26</b>	<b>28.325</b>	<b>8.860</b>	<b>2.593</b>	<b>57.330</b>	<b>48</b>	<b>37</b>	<b>68.868</b>
<b>95 - 99</b>	<b>242</b>	<b>891</b>	<b>3.206</b>	<b>3</b>	<b>1</b>	<b>4.343</b>	<b>1.466</b>	<b>328</b>	<b>9.670</b>	<b>5</b>	<b>5</b>	<b>11.474</b>
<b>100 E PIU'</b>	<b>42</b>	<b>74</b>	<b>255</b>	<b>—</b>	<b>—</b>	<b>371</b>	<b>180</b>	<b>38</b>	<b>827</b>	<b>1</b>	<b>—</b>	<b>1.046</b>
<b>TOTALE</b>	<b>12.702.468</b>	<b>13.721.236</b>	<b>662.230</b>	<b>183.661</b>	<b>56.206</b>	<b>27.325.801</b>	<b>11.551.762</b>	<b>13.879.497</b>	<b>3.268.931</b>	<b>215.977</b>	<b>93.710</b>	<b>29.009.877</b>

TAV. 3 — Popolazione residente e presente per

ANNO DI NASCITA	ETÀ	POPOLAZIONE RESIDENTE									
		MASCHI						FEMMINE			
		CELIBI	CONIUGATI	SEPARATI LEGALMENTE	VEDOVI	DIVORZIATI	TOTALE	NUBILI	CONIUGATE	SEPARATE LEGALMENTE	VEDOVE
<b>1981</b>		<b>261.929</b>	—	—	—	—	<b>261.929</b>	<b>247.455</b>	—	—	—
Dal 1 Gennaio al 24 Ottobre	0	261.929	—	—	—	—	261.929	247.455	—	—	—
<b>1980</b>		<b>323.169</b>	—	—	—	—	<b>323.169</b>	<b>306.046</b>	—	—	—
Dal 25 Ottobre al 31 Dicembre	0	55.600	—	—	—	—	55.600	52.832	—	—	—
Dal 1 Gennaio al 24 Ottobre	1	267.569	—	—	—	—	267.569	253.214	—	—	—
<b>1979</b>		<b>341.163</b>	—	—	—	—	<b>341.163</b>	<b>323.536</b>	—	—	—
Dal 25 Ottobre al 31 Dicembre	1	56.680	—	—	—	—	56.680	53.815	—	—	—
Dal 1 Gennaio al 24 Ottobre	2	284.483	—	—	—	—	284.483	269.721	—	—	—
<b>1978</b>		<b>360.124</b>	—	—	—	—	<b>360.124</b>	<b>340.588</b>	—	—	—
Dal 25 Ottobre al 31 Dicembre	2	60.444	—	—	—	—	60.444	57.157	—	—	—
Dal 1 Gennaio al 24 Ottobre	3	299.680	—	—	—	—	299.680	283.431	—	—	—
<b>1977</b>		<b>374.226</b>	—	—	—	—	<b>374.226</b>	<b>354.642</b>	—	—	—
Dal 25 Ottobre al 31 Dicembre	3	62.026	—	—	—	—	62.026	59.229	—	—	—
Dal 1 Gennaio al 24 Ottobre	4	312.200	—	—	—	—	312.200	295.413	—	—	—
<b>1976</b>		<b>397.603</b>	—	—	—	—	<b>397.603</b>	<b>376.468</b>	—	—	—
Dal 25 Ottobre al 31 Dicembre	4	66.398	—	—	—	—	66.398	63.186	—	—	—
Dal 1 Gennaio al 24 Ottobre	5	331.205	—	—	—	—	331.205	313.282	—	—	—
<b>1975</b>		<b>419.901</b>	—	—	—	—	<b>419.901</b>	<b>398.575</b>	—	—	—
Dal 25 Ottobre al 31 Dicembre	5	71.288	—	—	—	—	71.288	67.821	—	—	—
Dal 1 Gennaio al 24 Ottobre	6	348.613	—	—	—	—	348.613	330.754	—	—	—
<b>1974</b>		<b>440.781</b>	—	—	—	—	<b>440.781</b>	<b>417.878</b>	—	—	—
Dal 25 Ottobre al 31 Dicembre	6	75.172	—	—	—	—	75.172	71.469	—	—	—
Dal 1 Gennaio al 24 Ottobre	7	365.609	—	—	—	—	365.609	346.409	—	—	—
<b>1973</b>		<b>442.436</b>	—	—	—	—	<b>442.436</b>	<b>421.182</b>	—	—	—
Dal 25 Ottobre al 31 Dicembre	7	75.709	—	—	—	—	75.709	72.664	—	—	—
Dal 1 Gennaio al 24 Ottobre	8	366.727	—	—	—	—	366.727	348.518	—	—	—
<b>1972</b>		<b>450.430</b>	—	—	—	—	<b>450.430</b>	<b>426.992</b>	—	—	—
Dal 25 Ottobre al 31 Dicembre	8	76.869	—	—	—	—	76.869	72.712	—	—	—
Dal 1 Gennaio al 24 Ottobre	9	373.561	—	—	—	—	373.561	354.280	—	—	—
<b>1971</b>		<b>458.845</b>	—	—	—	—	<b>458.845</b>	<b>436.595</b>	—	—	—
Dal 25 Ottobre al 31 Dicembre	9	78.165	—	—	—	—	78.165	74.357	—	—	—
Dal 1 Gennaio al 24 Ottobre	10	380.680	—	—	—	—	380.680	362.238	—	—	—
<b>1970</b>		<b>455.203</b>	—	—	—	—	<b>455.203</b>	<b>433.863</b>	—	—	—
Dal 25 Ottobre al 31 Dicembre	10	80.762	—	—	—	—	80.762	77.504	—	—	—
Dal 1 Gennaio al 24 Ottobre	11	374.441	—	—	—	—	374.441	356.359	—	—	—
<b>1969</b>		<b>470.356</b>	—	—	—	—	<b>470.356</b>	<b>449.391</b>	—	—	—
Dal 25 Ottobre al 31 Dicembre	11	81.068	—	—	—	—	81.068	78.215	—	—	—
Dal 1 Gennaio al 24 Ottobre	12	389.288	—	—	—	—	389.288	371.176	—	—	—
<b>1968</b>		<b>465.329</b>	—	—	—	—	<b>465.329</b>	<b>444.811</b>	—	—	—
Dal 25 Ottobre al 31 Dicembre	12	79.272	—	—	—	—	79.272	75.922	—	—	—
Dal 1 Gennaio al 24 Ottobre	13	386.057	—	—	—	—	386.057	368.889	—	—	—
<b>1967</b>		<b>471.572</b>	—	—	—	—	<b>471.572</b>	<b>453.337</b>	—	—	—
Dal 25 Ottobre al 31 Dicembre	13	81.590	—	—	—	—	81.590	79.352	—	—	—
Dal 1 Gennaio al 24 Ottobre	14	389.982	—	—	—	—	389.982	373.985	—	—	—
<b>1966</b>		<b>485.386</b>	—	—	—	—	<b>485.386</b>	<b>467.580</b>	—	—	—
Dal 25 Ottobre al 31 Dicembre	14	83.099	—	—	—	—	83.099	80.089	—	—	—
Dal 1 Gennaio al 24 Ottobre	15	402.287	—	—	—	—	402.287	387.491	—	—	—
<b>1965</b>		<b>485.114</b>	<b>1.693</b>	<b>197</b>	<b>62</b>	—	<b>487.066</b>	<b>465.561</b>	<b>3.974</b>	<b>176</b>	<b>135</b>
Dal 25 Ottobre al 31 Dicembre	15	83.313	—	—	—	—	83.313	80.727	—	—	—
Dal 1 Gennaio al 24 Ottobre	16	401.801	1.693	197	62	—	403.753	384.834	3.974	176	135
<b>1964</b>		<b>494.345</b>	<b>2.273</b>	<b>165</b>	<b>62</b>	—	<b>496.845</b>	<b>468.117</b>	<b>9.922</b>	<b>159</b>	<b>186</b>
Dal 25 Ottobre al 31 Dicembre	16	85.492	351	25	10	—	85.878	82.093	1.379	20	38
Dal 1 Gennaio al 24 Ottobre	17	408.853	1.922	140	52	—	410.967	386.024	8.543	139	148
<b>1963</b>		<b>464.933</b>	<b>3.181</b>	<b>101</b>	<b>187</b>	—	<b>468.402</b>	<b>426.141</b>	<b>25.139</b>	<b>138</b>	<b>340</b>
Dal 25 Ottobre al 31 Dicembre	17	80.486	410	17	39	—	80.952	76.017	2.631	15	57
Dal 1 Gennaio al 24 Ottobre	18	384.447	2.771	84	148	—	387.450	350.124	22.508	123	283
<b>1962</b>		<b>445.704</b>	<b>5.774</b>	<b>154</b>	<b>166</b>	<b>47</b>	<b>451.845</b>	<b>385.579</b>	<b>51.914</b>	<b>243</b>	<b>286</b>
Dal 25 Ottobre al 31 Dicembre	18	77.280	820	19	26	—	78.145	69.092	7.342	33	50
Dal 1 Gennaio al 24 Ottobre	19	368.424	4.954	135	140	47	373.700	316.487	44.572	210	236
<b>1961</b>		<b>437.808</b>	<b>10.510</b>	<b>249</b>	<b>167</b>	<b>20</b>	<b>448.754</b>	<b>346.217</b>	<b>86.651</b>	<b>639</b>	<b>334</b>
Dal 25 Ottobre al 31 Dicembre	19	78.124	1.455	32	29	2	79.642	63.676	13.360	87	55
Dal 1 Gennaio al 24 Ottobre	20	359.684	9.055	217	138	18	369.112	282.541	73.291	552	279

## anno di nascita, età, sesso e stato civile

		POPOLAZIONE PRESENTE											
		MASCHI						FEMMINE					
DIVORZiate	TOTALE	CELIBI	CONIUGATI	SEPARATI LEGALMENTE	VEDOVI	DIVORZIATI	TOTALE	NUBILI	CONIUGATE	SEPARATE LEGALMENTE	VEDOVE	DIVORZiate	TOTALE
—	247.455	261.199	—	—	—	—	261.199	246.791	—	—	—	—	246.791
—	247.455	261.199	—	—	—	—	261.199	246.791	—	—	—	—	246.791
—	306.046	321.091	—	—	—	—	321.091	303.870	—	—	—	—	303.870
—	52.832	55.227	—	—	—	—	55.227	52.482	—	—	—	—	52.482
—	253.214	265.864	—	—	—	—	265.864	251.388	—	—	—	—	251.388
—	323.536	338.798	—	—	—	—	338.798	321.277	—	—	—	—	321.277
—	53.815	56.363	—	—	—	—	56.363	53.520	—	—	—	—	53.520
—	269.721	282.435	—	—	—	—	282.435	267.757	—	—	—	—	267.757
—	340.588	357.732	—	—	—	—	357.732	338.211	—	—	—	—	338.211
—	57.157	60.004	—	—	—	—	60.004	56.716	—	—	—	—	56.716
—	283.431	297.728	—	—	—	—	297.728	281.495	—	—	—	—	281.495
—	354.642	371.727	—	—	—	—	371.727	352.376	—	—	—	—	352.376
—	59.229	61.543	—	—	—	—	61.543	58.838	—	—	—	—	58.838
—	295.413	310.184	—	—	—	—	310.184	293.538	—	—	—	—	293.538
—	376.468	395.275	—	—	—	—	395.275	374.217	—	—	—	—	374.217
—	63.186	66.013	—	—	—	—	66.013	62.800	—	—	—	—	62.800
—	313.282	329.262	—	—	—	—	329.262	311.417	—	—	—	—	311.417
—	398.575	417.947	—	—	—	—	417.947	396.771	—	—	—	—	396.771
—	67.821	70.963	—	—	—	—	70.963	67.492	—	—	—	—	67.492
—	330.754	346.984	—	—	—	—	346.984	329.279	—	—	—	—	329.279
—	417.878	439.156	—	—	—	—	439.156	416.139	—	—	—	—	416.139
—	71.469	74.837	—	—	—	—	74.837	71.103	—	—	—	—	71.103
—	346.409	364.319	—	—	—	—	364.319	345.036	—	—	—	—	345.036
—	421.182	441.043	—	—	—	—	441.043	419.684	—	—	—	—	419.684
—	72.664	75.417	—	—	—	—	75.417	72.380	—	—	—	—	72.380
—	348.518	365.626	—	—	—	—	365.626	347.304	—	—	—	—	347.304
—	426.992	449.283	—	—	—	—	449.283	425.697	—	—	—	—	425.697
—	72.712	76.646	—	—	—	—	76.646	72.516	—	—	—	—	72.516
—	354.280	372.637	—	—	—	—	372.637	353.181	—	—	—	—	353.181
—	436.595	457.888	—	—	—	—	457.888	435.351	—	—	—	—	435.351
—	74.357	77.933	—	—	—	—	77.933	74.146	—	—	—	—	74.146
—	362.238	379.955	—	—	—	—	379.955	361.205	—	—	—	—	361.205
—	433.863	454.808	—	—	—	—	454.808	432.787	—	—	—	—	432.787
—	77.504	80.607	—	—	—	—	80.607	77.350	—	—	—	—	77.350
—	356.359	374.201	—	—	—	—	374.201	355.437	—	—	—	—	355.437
—	449.391	470.068	—	—	—	—	470.068	448.206	—	—	—	—	448.206
—	78.215	80.993	—	—	—	—	80.993	77.948	—	—	—	—	77.948
—	371.176	389.075	—	—	—	—	389.075	370.258	—	—	—	—	370.258
—	444.811	464.815	—	—	—	—	464.815	443.745	—	—	—	—	443.745
—	75.922	79.187	—	—	—	—	79.187	75.731	—	—	—	—	75.731
—	368.889	385.628	—	—	—	—	385.628	368.014	—	—	—	—	368.014
—	453.337	470.153	—	—	—	—	470.153	451.938	—	—	—	—	451.938
—	79.352	81.319	—	—	—	—	81.319	79.123	—	—	—	—	79.123
—	373.985	388.834	—	—	—	—	388.834	372.815	—	—	—	—	372.815
—	467.580	483.089	—	—	—	—	483.089	465.966	—	—	—	—	465.966
—	80.089	82.618	—	—	—	—	82.618	79.730	—	—	—	—	79.730
—	387.491	400.471	—	—	—	—	400.471	386.236	—	—	—	—	386.236
—	469.846	482.112	1.688	182	67	—	484.049	463.826	3.944	167	158	—	468.095
—	80.727	82.769	—	—	—	—	82.769	80.402	—	—	—	—	80.402
—	389.119	399.343	1.688	182	67	—	401.280	383.424	3.944	167	158	—	387.693
—	478.384	489.912	2.328	155	72	—	492.467	465.586	9.943	151	248	—	475.928
—	83.530	84.754	353	22	11	—	85.140	81.690	1.361	20	42	—	83.113
—	394.854	405.158	1.975	133	61	—	407.327	383.896	8.582	131	206	—	392.815
—	451.758	459.641	3.292	93	193	—	463.219	423.826	25.025	139	397	—	449.387
—	78.720	79.756	427	14	38	—	80.235	75.623	2.642	15	65	—	78.345
—	373.038	379.885	2.865	79	155	—	382.984	348.203	22.383	124	332	—	371.042
64	438.086	446.326	5.608	70	142	41	452.187	382.418	51.483	247	329	63	434.540
—	76.517	77.037	796	9	26	—	77.868	68.568	7.269	35	57	—	75.929
64	361.569	369.289	4.812	61	116	41	374.319	313.850	44.214	212	272	63	358.611
52	433.893	436.066	10.404	144	123	11	446.748	343.021	85.925	631	370	51	429.998
9	77.187	77.884	1.416	18	18	1	79.337	63.135	13.263	85	58	8	76.549
43	356.706	358.182	8.988	126	105	10	367.411	279.886	72.662	546	312	43	353.449

## segue TAV. 3 — Popolazione residente e presente per

ANNO DI NASCITA	ETÀ	POPOLAZIONE RESIDENTE									
		MASCHI						FEMMINE			
		CELIBI	CONIUGATI	SEPARATI LEGALMENTE	VEDOVI	DIVORZIATI	TOTALE	NUBILI	CONIUGATE	SEPARATE LEGALMENTE	VEDOVE
<b>1960</b>		<b>411.770</b>	<b>21.078</b>	<b>218</b>	<b>267</b>	<b>33</b>	<b>433.366</b>	<b>292.422</b>	<b>125.298</b>	<b>1.137</b>	<b>435</b>
Dal 25 Ottobre al 31 Dicembre	20	70.928	2.797	25	45	3	73.798	52.367	19.705	1.176	66
Dal 1 Gennaio al 24 Ottobre	21	340.842	18.281	193	222	30	359.568	240.055	105.593	961	369
<b>1959</b>		<b>382.378</b>	<b>40.937</b>	<b>391</b>	<b>58</b>	<b>56</b>	<b>423.820</b>	<b>243.960</b>	<b>164.788</b>	<b>1.911</b>	<b>372</b>
Dal 25 Ottobre al 31 Dicembre	21	69.540	5.970	57	17	9	75.593	45.602	27.712	296	57
Dal 1 Gennaio al 24 Ottobre	22	312.838	34.967	334	41	47	348.227	198.358	137.076	1.615	315
<b>1958</b>		<b>338.370</b>	<b>65.272</b>	<b>616</b>	<b>53</b>	<b>46</b>	<b>404.357</b>	<b>197.870</b>	<b>195.617</b>	<b>2.574</b>	<b>501</b>
Dal 25 Ottobre al 31 Dicembre	22	62.730	10.068	83	6	6	72.893	37.433	34.054	414	89
Dal 1 Gennaio al 24 Ottobre	23	275.640	55.204	533	47	40	331.464	160.437	161.563	2.160	412
<b>1957</b>		<b>300.656</b>	<b>100.649</b>	<b>936</b>	<b>82</b>	<b>63</b>	<b>402.386</b>	<b>162.917</b>	<b>229.143</b>	<b>3.672</b>	<b>616</b>
Dal 25 Ottobre al 31 Dicembre	23	54.843	15.551	126	17	8	70.545	30.467	39.507	574	105
Dal 1 Gennaio al 24 Ottobre	24	245.813	85.098	810	65	55	331.841	132.450	189.636	3.098	511
<b>1956</b>		<b>257.817</b>	<b>137.724</b>	<b>1.542</b>	<b>155</b>	<b>114</b>	<b>397.352</b>	<b>131.520</b>	<b>256.001</b>	<b>4.463</b>	<b>850</b>
Dal 25 Ottobre al 31 Dicembre	24	44.221	20.332	231	14	18	64.816	23.371	41.257	685	133
Dal 1 Gennaio al 24 Ottobre	25	213.596	117.392	1.311	141	96	332.536	108.149	214.744	3.778	717
<b>1955</b>		<b>214.430</b>	<b>173.244</b>	<b>2.062</b>	<b>183</b>	<b>198</b>	<b>390.117</b>	<b>106.853</b>	<b>274.351</b>	<b>5.177</b>	<b>1.036</b>
Dal 25 Ottobre al 31 Dicembre	25	38.666	27.760	344	34	32	66.836	19.350	46.845	886	187
Dal 1 Gennaio al 24 Ottobre	26	175.764	145.484	1.718	149	166	323.281	87.503	227.506	4.291	849
<b>1954</b>		<b>177.100</b>	<b>206.337</b>	<b>2.693</b>	<b>205</b>	<b>179</b>	<b>386.514</b>	<b>88.665</b>	<b>290.821</b>	<b>5.762</b>	<b>1.281</b>
Dal 25 Ottobre al 31 Dicembre	26	32.276	34.406	435	47	26	67.190	16.253	50.901	963	216
Dal 1 Gennaio al 24 Ottobre	27	144.824	171.931	2.258	158	153	319.324	72.412	239.920	4.799	1.065
<b>1953</b>		<b>140.928</b>	<b>227.741</b>	<b>3.357</b>	<b>199</b>	<b>261</b>	<b>372.486</b>	<b>71.177</b>	<b>290.933</b>	<b>5.991</b>	<b>1.431</b>
Dal 25 Ottobre al 31 Dicembre	27	24.506	35.767	520	24	37	60.854	12.630	48.823	949	224
Dal 1 Gennaio al 24 Ottobre	28	116.422	191.974	2.837	175	224	311.632	58.547	242.110	5.042	1.207
<b>1952</b>		<b>116.169</b>	<b>249.560</b>	<b>3.873</b>	<b>264</b>	<b>362</b>	<b>370.228</b>	<b>62.032</b>	<b>300.336</b>	<b>6.287</b>	<b>1.621</b>
Dal 25 Ottobre al 31 Dicembre	28	20.436	40.605	591	37	57	61.726	11.082	51.436	1.061	257
Dal 1 Gennaio al 24 Ottobre	29	95.733	208.955	3.282	227	305	308.502	50.950	248.900	5.226	1.364
<b>1951</b>		<b>98.160</b>	<b>269.709</b>	<b>4.570</b>	<b>284</b>	<b>400</b>	<b>373.123</b>	<b>54.640</b>	<b>308.894</b>	<b>6.632</b>	<b>2.006</b>
Dal 25 Ottobre al 31 Dicembre	29	16.823	43.038	710	43	57	60.671	9.459	51.200	1.107	319
Dal 1 Gennaio al 24 Ottobre	30	81.337	226.671	3.860	241	343	312.452	45.181	257.694	5.525	1.687
<b>1950</b>		<b>85.709</b>	<b>297.518</b>	<b>5.451</b>	<b>382</b>	<b>542</b>	<b>389.602</b>	<b>50.985</b>	<b>328.635</b>	<b>7.163</b>	<b>2.424</b>
Dal 25 Ottobre al 31 Dicembre	30	15.252	50.156	881	66	71	66.426	9.122	57.211	1.306	437
Dal 1 Gennaio al 24 Ottobre	31	70.457	247.362	4.570	316	471	323.176	41.863	271.424	5.857	1.987
<b>1949</b>		<b>73.578</b>	<b>315.232</b>	<b>5.805</b>	<b>438</b>	<b>670</b>	<b>395.723</b>	<b>46.518</b>	<b>338.945</b>	<b>7.252</b>	<b>2.763</b>
Dal 25 Ottobre al 31 Dicembre	31	12.783	50.834	968	58	93	64.736	8.156	56.485	1.171	426
Dal 1 Gennaio al 24 Ottobre	32	60.795	264.398	4.837	380	577	330.987	38.362	282.460	6.081	2.337
<b>1948</b>		<b>68.307</b>	<b>341.516</b>	<b>6.404</b>	<b>550</b>	<b>867</b>	<b>417.644</b>	<b>45.296</b>	<b>361.719</b>	<b>7.667</b>	<b>3.360</b>
Dal 25 Ottobre al 31 Dicembre	32	11.924	57.014	1.036	92	145	70.211	8.051	63.385	1.335	577
Dal 1 Gennaio al 24 Ottobre	33	56.383	284.502	5.368	458	722	347.433	37.245	298.334	6.332	2.783
<b>1947</b>		<b>59.646</b>	<b>344.280</b>	<b>6.865</b>	<b>617</b>	<b>990</b>	<b>412.398</b>	<b>42.056</b>	<b>358.169</b>	<b>7.696</b>	<b>3.996</b>
Dal 25 Ottobre al 31 Dicembre	33	10.328	56.693	1.135	98	158	68.412	7.314	61.562	1.256	664
Dal 1 Gennaio al 24 Ottobre	34	49.318	287.587	5.730	519	832	343.986	34.742	296.607	6.440	3.332
<b>1946</b>		<b>55.093</b>	<b>354.349</b>	<b>6.888</b>	<b>759</b>	<b>1.206</b>	<b>418.295</b>	<b>40.139</b>	<b>365.562</b>	<b>7.893</b>	<b>4.458</b>
Dal 25 Ottobre al 31 Dicembre	34	9.212	57.451	1.111	118	195	68.087	6.962	62.627	1.332	746
Dal 1 Gennaio al 24 Ottobre	35	45.881	296.898	5.777	641	1.011	350.208	33.177	302.935	6.561	3.712
<b>1945</b>		<b>39.329</b>	<b>278.884</b>	<b>5.530</b>	<b>704</b>	<b>1.068</b>	<b>325.515</b>	<b>31.312</b>	<b>284.760</b>	<b>6.179</b>	<b>4.285</b>
Dal 25 Ottobre al 31 Dicembre	35	6.897	46.958	921	127	178	55.081	5.477	50.020	1.081	717
Dal 1 Gennaio al 24 Ottobre	36	32.432	231.926	4.609	577	890	270.434	25.835	234.740	5.098	3.568
<b>1944</b>		<b>39.502</b>	<b>290.836</b>	<b>5.648</b>	<b>831</b>	<b>1.122</b>	<b>337.939</b>	<b>31.084</b>	<b>296.841</b>	<b>6.030</b>	<b>5.016</b>
Dal 25 Ottobre al 31 Dicembre	36	6.304	44.013	932	127	179	51.555	4.954	47.479	969	781
Dal 1 Gennaio al 24 Ottobre	37	33.198	246.823	4.716	704	943	286.384	26.130	249.362	5.061	4.235
<b>1943</b>		<b>38.242</b>	<b>298.467</b>	<b>5.742</b>	<b>899</b>	<b>1.324</b>	<b>344.674</b>	<b>31.525</b>	<b>304.174</b>	<b>6.225</b>	<b>5.929</b>
Dal 25 Ottobre al 31 Dicembre	37	6.612	50.490	1.014	136	195	58.447	5.612	53.092	1.044	994
Dal 1 Gennaio al 24 Ottobre	38	31.630	247.977	4.728	763	1.129	286.227	25.913	251.082	5.181	4.935
<b>1942</b>		<b>37.873</b>	<b>300.199</b>	<b>5.745</b>	<b>1.063</b>	<b>1.335</b>	<b>346.215</b>	<b>31.363</b>	<b>306.258</b>	<b>5.981</b>	<b>6.744</b>
Dal 25 Ottobre al 31 Dicembre	38	6.310	49.418	952	176	234	57.090	5.392	51.957	996	1.077
Dal 1 Gennaio al 24 Ottobre	39	31.563	250.781	4.793	887	1.101	289.125	25.971	254.301	4.985	5.667
<b>1941</b>		<b>37.665</b>	<b>305.502</b>	<b>5.560</b>	<b>1.177</b>	<b>1.453</b>	<b>351.357</b>	<b>31.752</b>	<b>309.619</b>	<b>5.897</b>	<b>7.796</b>
Dal 25 Ottobre al 31 Dicembre	39	5.867	47.721	930	170	233	54.921	5.195	49.360	977	1.090
Dal 1 Gennaio al 24 Ottobre	40	31.798	257.781	4.630	1.007	1.220	296.436	26.557	260.259	4.920	6.706

## anno di nascita, età, sesso e stato civile

		POPOLAZIONE PRESENTE											
		MASCHI						FEMMINE					
DIVORZIATE	TOTALE	CELIBI	CONIUGATI	SEPARATI LEGALMENTE	VEDOVI	DIVORZIATI	TOTALE	NUBILI	CONIUGATE	SEPARATE LEGALMENTE	VEDOVE	DIVORZIATE	TOTALE
73	419.365	404.049	20.923	190	266	25	425.453	289.527	124.220	1.148	455	72	415.422
11	72.325	70.057	2.789	21	45	3	72.915	51.776	19.570	176	72	12	71.606
62	347.040	333.992	18.134	169	221	22	352.538	237.751	104.650	972	383	60	343.816
109	411.140	374.011	40.584	369	64	54	415.082	241.406	163.649	1.935	407	116	407.513
19	73.686	67.975	5.937	52	17	11	73.992	45.105	27.535	298	65	20	73.023
90	337.454	306.036	34.647	317	47	43	341.090	196.301	136.114	1.637	342	96	334.490
165	396.727	330.617	64.471	619	73	49	395.829	195.806	193.957	2.622	545	175	393.105
30	72.020	61.390	9.923	88	10	5	71.416	36.999	33.721	429	94	32	71.275
135	324.707	269.227	54.548	531	63	44	324.413	158.807	160.236	2.193	451	143	321.830
204	396.552	293.347	99.350	936	105	71	393.809	160.943	227.477	3.694	654	202	392.970
30	70.683	53.550	15.293	132	25	9	69.009	30.073	39.192	586	120	30	70.001
174	325.869	239.797	84.057	804	80	62	324.800	130.870	188.285	3.108	534	172	322.969
303	393.137	251.598	135.746	1.562	167	114	389.187	130.004	254.238	4.522	895	319	389.978
49	65.495	43.257	20.065	232	14	17	63.585	23.146	40.952	691	145	53	64.987
254	327.642	208.341	115.681	1.330	153	97	325.602	106.858	213.286	3.831	750	266	324.991
452	387.869	209.816	170.584	2.059	198	215	382.872	105.816	272.419	5.200	1.069	465	384.969
84	67.352	37.652	27.349	338	37	33	65.409	19.194	46.503	886	195	81	66.859
368	320.517	172.164	143.235	1.721	161	182	317.463	86.622	225.916	4.314	874	384	318.110
490	387.019	173.403	203.189	2.685	215	192	379.684	87.904	288.612	5.788	1.316	503	384.123
78	68.411	31.624	33.861	435	48	28	65.996	16.091	50.491	964	219	78	67.843
412	318.608	141.779	169.328	2.250	167	164	313.688	71.813	238.121	4.824	1.097	425	316.280
634	370.166	137.975	224.255	3.334	214	282	366.060	70.751	288.690	6.019	1.455	651	367.566
83	62.709	24.026	35.303	524	27	36	59.916	12.558	48.406	950	228	90	62.232
551	307.457	113.949	188.952	2.810	187	246	306.144	58.193	240.284	5.069	1.227	561	305.334
825	371.101	113.811	245.705	3.877	284	364	364.041	61.798	298.125	6.306	1.651	827	368.707
128	63.964	20.067	39.935	593	40	53	60.688	11.050	51.039	1.068	262	131	63.550
697	307.137	93.744	205.770	3.284	244	311	303.353	50.748	247.086	5.238	1.389	696	305.157
1.011	373.183	96.063	265.610	4.568	292	393	366.926	54.429	306.718	6.641	2.035	1.036	370.859
175	62.260	16.449	42.434	719	45	51	59.698	9.409	50.821	1.105	327	171	61.833
836	310.923	79.614	223.176	3.849	247	342	307.228	45.020	255.897	5.536	1.708	865	309.026
1.196	390.403	84.283	293.060	5.436	399	557	383.735	50.910	326.569	7.157	2.455	1.220	388.311
215	68.291	14.994	49.408	887	69	74	65.432	9.086	56.825	1.317	430	228	67.886
981	322.112	69.289	243.652	4.549	330	483	318.303	41.824	269.744	5.840	2.025	992	320.425
1.404	396.882	72.421	310.405	5.812	453	673	389.764	46.469	336.838	7.257	2.806	1.419	394.789
233	66.471	12.603	50.102	967	66	88	63.826	8.113	56.127	1.178	437	233	66.088
1.171	330.411	59.818	260.303	4.845	387	585	325.938	38.356	280.711	6.079	2.369	1.186	328.701
1.709	419.751	67.346	336.533	6.369	564	871	411.683	45.346	359.797	7.640	3.392	1.729	417.904
315	73.663	11.719	56.173	1.035	97	145	69.169	7.997	63.028	1.326	577	319	73.247
1.394	346.088	55.627	280.360	5.334	467	726	342.514	37.349	296.769	6.314	2.815	1.410	344.657
1.947	413.864	59.160	339.278	6.855	626	1.009	406.928	42.114	356.410	7.728	4.006	1.959	412.217
331	71.127	10.247	55.829	1.139	95	163	67.473	7.290	61.272	1.266	664	335	70.827
1.616	342.737	48.913	283.449	5.716	531	846	339.455	34.824	295.138	6.462	3.342	1.624	341.390
2.217	420.269	54.666	349.495	6.881	769	1.225	413.036	40.263	363.869	7.910	4.484	2.229	418.755
353	72.020	9.135	56.670	1.104	118	197	67.224	6.963	62.295	1.337	757	362	71.714
1.864	348.249	45.531	292.825	5.777	651	1.028	345.812	33.300	301.574	6.573	3.727	1.867	347.041
1.975	328.511	39.191	275.280	5.509	702	1.076	321.758	31.452	283.446	6.149	4.324	1.970	327.341
319	57.614	6.872	46.359	909	122	175	54.437	5.502	49.803	1.070	719	321	57.415
1.656	270.897	32.319	228.921	4.600	580	901	267.321	25.950	233.643	5.079	3.605	1.649	269.926
2.072	341.043	39.426	287.506	5.652	836	1.137	334.557	31.281	295.802	6.014	5.051	2.077	340.225
314	54.497	6.302	43.480	936	125	184	51.027	4.982	47.274	962	785	319	54.322
1.758	286.546	33.124	244.026	4.716	711	953	283.530	26.299	248.528	5.052	4.266	1.758	285.903
2.206	350.059	38.189	294.997	5.727	912	1.337	341.162	31.778	303.119	6.221	5.950	2.210	349.278
384	61.126	6.646	49.963	1.005	137	193	57.944	5.672	52.877	1.037	1.001	380	60.967
1.822	288.933	31.543	245.034	4.722	775	1.144	283.218	26.106	250.242	5.184	4.949	1.830	288.311
2.362	352.708	37.987	296.625	5.705	1.065	1.341	342.723	31.604	305.183	5.966	6.774	2.368	351.895
386	59.808	6.337	48.822	940	173	244	56.516	5.440	51.826	993	1.079	395	59.733
1.976	292.900	31.650	247.803	4.765	892	1.097	286.207	26.164	253.357	4.973	5.695	1.973	292.162
2.430	357.494	37.722	302.010	5.540	1.190	1.416	347.878	31.998	308.646	5.887	7.810	2.428	356.769
362	56.984	5.883	47.236	913	169	221	54.422	5.223	49.184	975	1.092	368	56.842
2.068	300.510	31.839	254.774	4.627	1.021	1.195	293.456	26.775	259.462	4.912	6.718	2.060	299.927

## segue TAV. 3 — Popolazione residente e presente per

ANNO DI NASCITA	ETÀ	POPOLAZIONE RESIDENTE									
		MASCHI					FEMMINE				
		CELIBI	CONIUGATI	SEPARATI LEGALMENTE	VEDOVI	DIVORZIATI	TOTALE	NUBILI	CONIUGATE	SEPARATE LEGALMENTE	VEDOVE
<b>1940</b>		<b>39.632</b>	<b>341.039</b>	<b>5.842</b>	<b>1.513</b>	<b>1.664</b>	<b>389.690</b>	<b>34.130</b>	<b>346.057</b>	<b>6.259</b>	<b>9.902</b>
Dal 25 Ottobre al 31 Dicembre	40	7.042	59.856	1.045	279	293	68.515	6.238	62.012	1.096	1.656
Dal 1 Gennaio al 24 Ottobre	41	32.590	281.183	4.797	1.234	1.371	321.175	27.892	284.045	5.163	8.246
<b>1939</b>		<b>37.836</b>	<b>341.837</b>	<b>5.578</b>	<b>1.734</b>	<b>1.709</b>	<b>388.694</b>	<b>33.802</b>	<b>344.195</b>	<b>5.887</b>	<b>11.069</b>
Dal 25 Ottobre al 31 Dicembre	41	6.646	59.999	984	303	263	68.195	5.953	60.735	1.067	1.879
Dal 1 Gennaio al 24 Ottobre	42	31.190	281.838	4.594	1.431	1.446	320.499	27.849	283.460	4.820	9.190
<b>1938</b>		<b>35.610</b>	<b>337.267</b>	<b>5.387</b>	<b>1.946</b>	<b>1.700</b>	<b>381.910</b>	<b>32.892</b>	<b>338.086</b>	<b>5.721</b>	<b>12.508</b>
Dal 25 Ottobre al 31 Dicembre	42	6.519	59.240	970	341	319	67.389	5.955	60.522	1.000	2.173
Dal 1 Gennaio al 24 Ottobre	43	29.091	278.027	4.417	1.605	1.381	314.521	26.937	277.564	4.721	10.335
<b>1937</b>		<b>33.426</b>	<b>316.621</b>	<b>4.960</b>	<b>2.004</b>	<b>1.584</b>	<b>358.595</b>	<b>31.814</b>	<b>315.934</b>	<b>5.122</b>	<b>13.319</b>
Dal 25 Ottobre al 31 Dicembre	43	6.235	58.999	929	362	259	66.784	6.042	59.936	958	2.418
Dal 1 Gennaio al 24 Ottobre	44	27.191	257.622	4.031	1.642	1.325	291.811	25.772	255.998	4.164	10.901
<b>1936</b>		<b>31.717</b>	<b>304.775</b>	<b>4.557</b>	<b>2.212</b>	<b>1.591</b>	<b>344.852</b>	<b>31.428</b>	<b>303.896</b>	<b>4.699</b>	<b>14.786</b>
Dal 25 Ottobre al 31 Dicembre	44	5.354	52.931	740	345	292	59.662	5.474	53.634	845	2.497
Dal 1 Gennaio al 24 Ottobre	45	26.363	251.844	3.817	1.867	1.299	285.190	25.954	250.262	3.854	12.289
<b>1935</b>		<b>31.856</b>	<b>316.337</b>	<b>4.424</b>	<b>2.513</b>	<b>1.635</b>	<b>356.765</b>	<b>32.073</b>	<b>312.535</b>	<b>4.649</b>	<b>17.521</b>
Dal 25 Ottobre al 31 Dicembre	45	5.643	54.597	766	442	272	61.720	5.554	55.616	854	3.010
Dal 1 Gennaio al 24 Ottobre	46	26.213	261.740	3.658	2.071	1.363	295.045	26.519	256.919	3.795	14.511
<b>1934</b>		<b>31.421</b>	<b>312.156</b>	<b>4.147</b>	<b>2.875</b>	<b>1.631</b>	<b>352.230</b>	<b>32.373</b>	<b>306.688</b>	<b>4.356</b>	<b>19.359</b>
Dal 25 Ottobre al 31 Dicembre	46	5.451	53.430	744	460	272	60.357	5.838	54.181	723	3.205
Dal 1 Gennaio al 24 Ottobre	47	25.970	258.726	3.403	2.415	1.359	291.873	26.535	252.507	3.633	16.154
<b>1933</b>		<b>31.494</b>	<b>310.636</b>	<b>3.994</b>	<b>3.224</b>	<b>1.569</b>	<b>350.917</b>	<b>33.985</b>	<b>301.169</b>	<b>4.191</b>	<b>21.578</b>
Dal 25 Ottobre al 31 Dicembre	47	5.395	55.188	716	517	285	62.101	6.021	55.312	736	3.690
Dal 1 Gennaio al 24 Ottobre	48	26.099	255.448	3.278	2.707	1.284	288.816	27.964	245.857	3.455	17.888
<b>1932</b>		<b>30.654</b>	<b>304.112</b>	<b>3.747</b>	<b>3.375</b>	<b>1.541</b>	<b>343.429</b>	<b>34.592</b>	<b>295.395</b>	<b>3.908</b>	<b>23.917</b>
Dal 25 Ottobre al 31 Dicembre	48	5.378	51.626	607	539	253	58.403	5.954	51.727	660	4.032
Dal 1 Gennaio al 24 Ottobre	49	25.276	252.486	3.140	2.836	1.288	285.026	28.638	243.668	3.248	19.885
<b>1931</b>		<b>30.702</b>	<b>311.622</b>	<b>3.739</b>	<b>4.101</b>	<b>1.622</b>	<b>351.786</b>	<b>35.900</b>	<b>298.562</b>	<b>3.973</b>	<b>27.463</b>
Dal 25 Ottobre al 31 Dicembre	49	5.176	52.875	601	669	281	59.602	6.305	52.269	709	4.649
Dal 1 Gennaio al 24 Ottobre	50	25.526	258.747	3.138	3.432	1.341	292.184	29.595	246.293	3.264	22.814
<b>1930</b>		<b>32.365</b>	<b>326.109</b>	<b>3.913</b>	<b>4.743</b>	<b>1.770</b>	<b>368.900</b>	<b>39.158</b>	<b>310.520</b>	<b>3.851</b>	<b>32.045</b>
Dal 25 Ottobre al 31 Dicembre	50	5.588	57.571	656	841	295	64.951	6.784	56.338	698	5.624
Dal 1 Gennaio al 24 Ottobre	51	26.777	268.538	3.257	3.902	1.475	303.949	32.374	254.182	3.153	26.421
<b>1929</b>		<b>29.350</b>	<b>302.865</b>	<b>3.664</b>	<b>4.973</b>	<b>1.641</b>	<b>342.493</b>	<b>36.702</b>	<b>285.068</b>	<b>3.421</b>	<b>33.844</b>
Dal 25 Ottobre al 31 Dicembre	51	5.006	52.115	637	848	294	58.900	6.409	50.257	581	5.574
Dal 1 Gennaio al 24 Ottobre	52	24.344	250.750	3.027	4.125	1.347	283.593	30.293	234.811	2.840	28.270
<b>1928</b>		<b>28.897</b>	<b>303.362</b>	<b>3.504</b>	<b>5.700</b>	<b>1.585</b>	<b>343.048</b>	<b>37.746</b>	<b>282.201</b>	<b>3.358</b>	<b>37.703</b>
Dal 25 Ottobre al 31 Dicembre	52	5.101	52.358	610	986	255	59.310	6.770	49.995	587	6.495
Dal 1 Gennaio al 24 Ottobre	53	23.796	251.004	2.894	4.714	1.330	283.738	30.976	232.206	2.771	31.208
<b>1927</b>		<b>27.975</b>	<b>303.584</b>	<b>3.368</b>	<b>6.289</b>	<b>1.569</b>	<b>342.785</b>	<b>38.266</b>	<b>279.911</b>	<b>3.324</b>	<b>42.025</b>
Dal 25 Ottobre al 31 Dicembre	53	4.914	51.793	582	1.004	244	58.537	6.700	49.949	603	7.230
Dal 1 Gennaio al 24 Ottobre	54	23.061	251.791	2.786	5.285	1.325	284.248	31.566	229.962	2.721	34.795
<b>1926</b>		<b>27.318</b>	<b>297.275</b>	<b>3.172</b>	<b>6.902</b>	<b>1.597</b>	<b>336.264</b>	<b>38.630</b>	<b>273.098</b>	<b>3.001</b>	<b>45.567</b>
Dal 25 Ottobre al 31 Dicembre	54	4.707	48.789	518	1.113	264	55.391	6.862	47.831	506	7.645
Dal 1 Gennaio al 24 Ottobre	55	22.611	248.486	2.654	5.789	1.333	280.873	31.768	225.267	2.495	37.922
<b>1925</b>		<b>26.667</b>	<b>291.415</b>	<b>3.080</b>	<b>7.587</b>	<b>1.530</b>	<b>330.279</b>	<b>39.758</b>	<b>265.737</b>	<b>3.185</b>	<b>50.364</b>
Dal 25 Ottobre al 31 Dicembre	55	4.760	49.637	543	1.277	254	56.471	7.160	48.535	551	8.763
Dal 1 Gennaio al 24 Ottobre	56	21.907	241.778	2.537	6.310	1.276	273.808	32.598	217.202	2.634	41.601
<b>1924</b>		<b>25.327</b>	<b>286.758</b>	<b>2.742</b>	<b>8.475</b>	<b>1.480</b>	<b>324.782</b>	<b>39.988</b>	<b>259.421</b>	<b>3.107</b>	<b>55.125</b>
Dal 25 Ottobre al 31 Dicembre	56	4.340	46.433	403	1.414	233	52.823	7.041	44.948	496	9.181
Dal 1 Gennaio al 24 Ottobre	57	20.987	240.325	2.339	7.061	1.247	271.959	32.947	214.473	2.611	45.944
<b>1923</b>		<b>24.243</b>	<b>283.205</b>	<b>2.845</b>	<b>9.116</b>	<b>1.565</b>	<b>320.974</b>	<b>40.372</b>	<b>254.357</b>	<b>2.944</b>	<b>61.499</b>
Dal 25 Ottobre al 31 Dicembre	57	4.346	48.074	430	1.550	279	54.679	7.179	45.846	542	10.555
Dal 1 Gennaio al 24 Ottobre	58	19.897	235.131	2.415	7.566	1.286	266.295	33.193	208.511	2.402	50.944
<b>1922</b>		<b>22.466</b>	<b>271.152</b>	<b>2.555</b>	<b>9.812</b>	<b>1.431</b>	<b>307.416</b>	<b>40.364</b>	<b>248.194</b>	<b>2.776</b>	<b>68.529</b>
Dal 25 Ottobre al 31 Dicembre	58	3.835	43.837	454	1.541	242	49.909	7.030	43.381	487	11.458
Dal 1 Gennaio al 24 Ottobre	59	18.631	227.315	2.101	8.271	1.189	257.507	33.334	204.813	2.289	57.071
<b>1921</b>		<b>21.179</b>	<b>266.355</b>	<b>2.528</b>	<b>10.748</b>	<b>1.428</b>	<b>302.238</b>	<b>39.423</b>	<b>237.079</b>	<b>2.681</b>	<b>75.289</b>
Dal 25 Ottobre al 31 Dicembre	59	3.990	50.271	448	1.928	258	56.895	7.886	47.417	503	14.352
Dal 1 Gennaio al 24 Ottobre	60	17.189	216.084	2.080	8.820	1.170	245.343	31.537	189.662	2.178	60.937



## anno di nascita, età, sesso e stato civile

		POPOLAZIONE PRESENTE											
		MASCHI						FEMMINE					
DIVORZiate	TOTALE	CELIBI	CONIUGATI	SEPARATI LEGALMENTE	VEDOVI	DIVORZIATI	TOTALE	NUBILI	CONIUGATE	SEPARATE LEGALMENTE	VEDOVE	DIVORZiate	TOTALE
2.728	399.076	39.834	337.098	5.819	1.520	1.695	385.966	34.426	344.845	6.226	9.894	2.744	398.135
506	71.508	7.021	59.190	1.046	279	296	67.832	6.276	61.802	1.086	1.652	501	71.317
2.222	327.568	32.813	277.908	4.773	1.241	1.399	318.134	28.150	283.043	5.140	8.242	2.243	326.818
2.684	397.637	38.081	337.630	5.542	1.740	1.713	384.706	34.066	343.153	5.902	11.093	2.688	396.902
459	70.093	6.703	59.269	966	305	257	67.500	5.963	60.549	1.059	1.885	458	69.914
2.225	327.544	31.378	278.361	4.576	1.435	1.456	317.206	28.103	282.604	4.843	9.208	2.230	326.988
2.658	391.865	35.922	333.522	5.412	1.952	1.691	378.499	33.177	337.078	5.716	12.497	2.681	391.149
501	70.151	6.601	58.588	983	345	322	66.839	6.014	60.369	998	2.168	505	70.054
2.157	321.714	29.321	274.934	4.429	1.607	1.369	311.660	27.163	276.709	4.718	10.329	2.176	321.095
2.564	368.753	33.758	312.992	4.967	2.012	1.592	355.321	32.083	315.010	5.124	13.330	2.563	368.110
463	69.817	6.270	58.304	940	364	258	66.136	6.077	59.699	957	2.415	460	69.608
2.101	298.936	27.488	254.688	4.027	1.648	1.334	289.185	26.006	255.311	4.167	10.915	2.103	298.502
2.528	357.337	32.020	301.433	4.543	2.183	1.615	341.794	31.777	303.347	4.688	14.762	2.535	357.109
418	62.868	5.388	52.361	751	337	296	59.133	5.534	53.581	842	2.494	425	62.876
2.110	294.469	26.632	249.072	3.792	1.846	1.319	282.661	26.243	249.766	3.846	12.268	2.110	294.233
2.549	369.327	32.233	313.039	4.441	2.508	1.627	353.848	32.412	311.769	4.641	17.481	2.546	368.849
441	65.475	5.728	54.015	770	434	266	61.213	5.603	55.509	854	3.006	440	65.412
2.108	303.852	26.505	259.024	3.671	2.074	1.361	292.635	26.809	256.260	3.787	14.475	2.106	303.437
2.533	365.309	31.789	308.904	4.127	2.880	1.623	349.323	32.677	305.877	4.355	19.365	2.523	364.797
440	64.387	5.496	52.872	740	455	270	59.833	5.907	54.047	713	3.210	436	64.313
2.093	300.922	26.293	256.032	3.387	2.425	1.353	289.490	26.770	251.830	3.642	16.155	2.087	300.484
2.592	363.515	31.928	307.251	3.986	3.229	1.564	347.958	34.325	300.298	4.178	21.552	2.568	362.921
467	66.226	5.501	54.612	713	515	282	61.623	6.060	55.151	733	3.679	465	66.088
2.125	297.289	26.427	252.639	3.273	2.714	1.282	286.335	28.265	245.147	3.445	17.873	2.103	296.833
2.519	360.331	31.005	301.097	3.795	3.352	1.555	340.804	34.853	294.593	3.904	23.867	2.522	359.739
438	62.811	5.437	51.068	610	535	251	57.901	6.006	51.564	653	4.023	439	62.685
2.081	297.520	25.568	250.029	3.185	2.817	1.304	282.903	28.847	243.029	3.251	19.844	2.083	297.054
2.576	368.474	31.140	308.702	3.756	4.075	1.595	349.268	36.287	298.031	3.961	27.439	2.561	368.279
460	64.392	5.254	52.369	617	672	275	59.187	6.330	52.145	710	4.654	452	64.291
2.116	304.082	25.886	256.333	3.139	3.403	1.320	290.081	29.957	245.886	3.251	22.785	2.109	303.988
2.851	388.425	32.829	323.311	3.911	4.716	1.781	366.548	39.531	310.071	3.838	32.049	2.850	388.339
484	69.928	5.666	57.057	662	839	298	64.522	6.835	56.262	699	5.630	487	69.913
2.367	318.497	27.163	266.254	3.249	3.877	1.483	302.026	32.696	253.809	3.139	26.419	2.363	318.426
2.510	361.545	29.887	300.559	3.657	4.985	1.637	340.725	37.196	284.559	3.407	33.878	2.529	361.569
461	63.282	5.094	51.627	632	852	295	58.500	6.497	50.158	576	5.601	468	63.300
2.049	298.263	24.793	248.932	3.025	4.133	1.342	282.225	30.699	234.401	2.831	28.277	2.061	298.269
2.579	363.587	29.448	301.100	3.518	5.703	1.595	341.364	38.213	281.880	3.373	37.753	2.595	363.814
490	64.337	5.203	51.939	611	985	250	58.988	6.846	49.884	587	6.522	493	64.332
2.089	299.250	24.245	249.161	2.907	4.718	1.345	282.376	31.367	231.996	2.786	31.231	2.102	299.482
2.630	366.156	28.488	301.407	3.377	6.294	1.554	341.120	38.683	279.595	3.315	42.101	2.617	366.311
452	64.934	5.018	51.328	586	1.012	242	58.186	6.749	49.888	596	7.231	455	64.919
2.178	301.222	23.470	250.079	2.791	5.282	1.312	282.934	31.934	229.707	2.719	34.870	2.162	301.392
2.589	362.885	27.850	295.379	3.175	6.907	1.594	334.905	39.101	272.634	3.011	45.618	2.592	362.956
439	63.283	4.778	48.462	512	1.112	252	55.116	6.954	47.716	508	7.667	431	63.276
2.150	299.602	23.072	246.917	2.663	5.795	1.342	279.789	32.147	224.918	2.503	37.951	2.161	299.680
2.684	361.728	27.202	289.778	3.096	7.600	1.540	329.216	40.311	265.661	3.176	50.395	2.673	362.216
425	65.434	4.843	49.381	548	1.269	255	56.296	7.254	48.448	546	8.774	428	65.450
2.259	296.294	22.359	240.397	2.548	6.331	1.285	272.920	33.057	217.213	2.630	41.621	2.245	296.766
2.591	360.232	25.867	285.307	2.762	8.462	1.494	323.892	40.484	259.246	3.101	55.198	2.582	360.611
422	62.088	4.448	46.187	405	1.421	234	52.695	7.115	44.897	497	9.195	418	62.122
2.169	298.144	21.419	239.120	2.357	7.041	1.260	271.197	33.369	214.349	2.604	46.003	2.164	298.489
2.523	361.695	24.783	281.901	2.872	9.133	1.550	320.239	41.015	254.257	2.957	61.568	2.530	362.327
445	64.567	4.414	47.785	437	1.550	269	54.455	7.287	45.807	546	10.584	442	64.666
2.078	297.128	20.369	234.116	2.435	7.583	1.281	265.784	33.728	208.450	2.411	50.984	2.088	297.661
2.421	362.284	23.005	270.145	2.599	9.811	1.436	306.996	40.903	247.995	2.792	68.599	2.450	362.739
413	62.769	3.942	43.634	455	1.539	237	49.807	7.086	43.284	484	11.474	421	62.749
2.008	299.515	19.063	226.511	2.144	8.272	1.199	257.189	33.817	204.711	2.308	57.125	2.029	299.990
2.522	356.994	21.650	265.461	2.529	10.748	1.441	301.829	39.948	237.076	2.682	75.482	2.512	357.700
500	70.658	4.098	50.082	446	1.938	255	56.819	7.944	47.394	504	14.397	495	70.734
2.022	286.336	17.552	215.379	2.083	8.810	1.186	245.010	32.004	189.682	2.178	61.085	2.017	286.966

## segue TAV. 3 — Popolazione residente e presente per

ANNO DI NASCITA	ETÀ	POPOLAZIONE RESIDENTE									
		MASCHI					FEMMINE				
		CELIBI	CONIUGATI	SEPARATI LEGALMENTE	VEDOVI	DIVORZIATI	TOTALE	NUBILI	CONIUGATE	SEPARATE LEGALMENTE	VEDOVE
<b>1920</b>		<b>20.949</b>	<b>264.499</b>	<b>2.414</b>	<b>11.706</b>	<b>1.379</b>	<b>300.947</b>	<b>38.923</b>	<b>230.935</b>	<b>2.679</b>	<b>82.867</b>
Dal 25 Ottobre al 31 Dicembre	60	3.478	41.604	380	1.840	211	47.513	6.495	39.176	461	13.379
Dal 1 Gennaio al 24 Ottobre	61	17.471	222.895	2.034	9.866	1.168	253.434	32.428	191.759	2.218	69.488
<b>1919</b>		<b>14.290</b>	<b>170.649</b>	<b>1.532</b>	<b>8.506</b>	<b>853</b>	<b>195.830</b>	<b>27.147</b>	<b>144.866</b>	<b>1.600</b>	<b>58.416</b>
Dal 25 Ottobre al 31 Dicembre	61	3.818	46.314	354	2.326	225	53.037	7.518	41.524	440	16.167
Dal 1 Gennaio al 24 Ottobre	62	10.472	124.335	1.178	6.180	628	142.793	19.629	103.342	1.160	42.249
<b>1918</b>		<b>11.006</b>	<b>129.210</b>	<b>1.282</b>	<b>7.205</b>	<b>681</b>	<b>149.384</b>	<b>21.777</b>	<b>109.097</b>	<b>1.243</b>	<b>48.611</b>
Dal 25 Ottobre al 31 Dicembre	62	1.875	21.924	178	1.228	118	25.323	3.923	19.592	210	8.349
Dal 1 Gennaio al 24 Ottobre	63	9.131	107.286	1.104	5.977	563	124.061	17.854	89.505	1.033	40.262
<b>1917</b>		<b>11.948</b>	<b>135.901</b>	<b>1.273</b>	<b>8.379</b>	<b>756</b>	<b>158.257</b>	<b>22.551</b>	<b>109.403</b>	<b>1.259</b>	<b>53.741</b>
Dal 25 Ottobre al 31 Dicembre	63	1.858	20.869	191	1.317	112	24.347	3.715	18.055	218	8.544
Dal 1 Gennaio al 24 Ottobre	64	10.090	115.032	1.082	7.062	644	133.910	18.836	91.348	1.041	45.197
<b>1916</b>		<b>14.003</b>	<b>166.396</b>	<b>1.502</b>	<b>11.358</b>	<b>740</b>	<b>193.999</b>	<b>28.008</b>	<b>132.722</b>	<b>1.389</b>	<b>71.767</b>
Dal 25 Ottobre al 31 Dicembre	64	2.293	25.856	235	1.662	123	30.169	4.619	21.896	224	11.409
Dal 1 Gennaio al 24 Ottobre	65	11.710	140.540	1.267	9.696	617	163.830	23.389	110.826	1.165	60.358
<b>1915</b>		<b>16.692</b>	<b>204.943</b>	<b>1.728</b>	<b>16.062</b>	<b>884</b>	<b>240.309</b>	<b>34.405</b>	<b>161.261</b>	<b>1.575</b>	<b>95.959</b>
Dal 25 Ottobre al 31 Dicembre	65	2.941	33.354	300	2.631	141	39.367	5.964	27.701	222	15.857
Dal 1 Gennaio al 24 Ottobre	66	13.751	171.589	1.428	13.431	743	200.942	28.441	133.560	1.353	80.102
<b>1914</b>		<b>16.826</b>	<b>206.779</b>	<b>1.809</b>	<b>18.048</b>	<b>913</b>	<b>244.375</b>	<b>35.328</b>	<b>158.914</b>	<b>1.595</b>	<b>104.096</b>
Dal 25 Ottobre al 31 Dicembre	66	3.048	37.389	348	3.131	168	44.084	6.574	29.901	308	18.792
Dal 1 Gennaio al 24 Ottobre	67	13.778	169.390	1.461	14.917	745	200.291	28.754	129.013	1.287	85.304
<b>1913</b>		<b>16.798</b>	<b>203.080</b>	<b>1.712</b>	<b>20.187</b>	<b>816</b>	<b>242.593</b>	<b>36.348</b>	<b>152.423</b>	<b>1.465</b>	<b>110.856</b>
Dal 25 Ottobre al 31 Dicembre	67	2.952	35.680	269	3.504	133	42.538	6.707	27.837	263	19.125
Dal 1 Gennaio al 24 Ottobre	68	13.846	167.400	1.443	16.683	683	200.055	29.641	124.586	1.202	91.731
<b>1912</b>		<b>16.341</b>	<b>196.173</b>	<b>1.604</b>	<b>22.130</b>	<b>758</b>	<b>237.006</b>	<b>36.427</b>	<b>143.192</b>	<b>1.361</b>	<b>115.990</b>
Dal 25 Ottobre al 31 Dicembre	68	3.078	37.402	282	4.069	140	44.971	7.080	28.474	260	22.028
Dal 1 Gennaio al 24 Ottobre	69	13.263	158.771	1.322	18.061	618	192.035	29.347	114.718	1.101	93.962
<b>1911</b>		<b>14.681</b>	<b>174.400</b>	<b>1.374</b>	<b>22.373</b>	<b>567</b>	<b>213.395</b>	<b>34.572</b>	<b>124.179</b>	<b>1.205</b>	<b>114.216</b>
Dal 25 Ottobre al 31 Dicembre	69	2.680	30.274	257	3.788	107	37.106	6.400	22.823	233	19.982
Dal 1 Gennaio al 24 Ottobre	70	12.001	144.126	1.117	18.585	460	176.289	28.172	101.356	972	94.234
<b>1910</b>		<b>14.067</b>	<b>170.694</b>	<b>1.366</b>	<b>25.020</b>	<b>596</b>	<b>211.743</b>	<b>34.623</b>	<b>117.184</b>	<b>1.107</b>	<b>121.506</b>
Dal 25 Ottobre al 31 Dicembre	70	2.625	30.870	261	4.439	109	38.304	6.301	22.120	207	21.868
Dal 1 Gennaio al 24 Ottobre	71	11.442	139.824	1.105	20.581	487	173.439	28.322	95.064	900	99.638
<b>1909</b>		<b>12.688</b>	<b>150.110</b>	<b>1.235</b>	<b>25.291</b>	<b>460</b>	<b>189.784</b>	<b>32.308</b>	<b>99.825</b>	<b>979</b>	<b>119.568</b>
Dal 25 Ottobre al 31 Dicembre	71	2.207	25.714	205	4.194	84	32.404	5.813	17.931	162	20.119
Dal 1 Gennaio al 24 Ottobre	72	10.481	124.396	1.030	21.097	376	157.380	26.495	81.894	817	99.449
<b>1908</b>		<b>11.595</b>	<b>139.062</b>	<b>1.083</b>	<b>26.339</b>	<b>438</b>	<b>178.517</b>	<b>31.628</b>	<b>91.214</b>	<b>841</b>	<b>122.249</b>
Dal 25 Ottobre al 31 Dicembre	72	2.167	26.639	191	4.764	90	33.851	6.081	17.862	178	22.832
Dal 1 Gennaio al 24 Ottobre	73	9.428	112.423	892	21.575	348	144.666	25.547	73.352	663	99.417
<b>1907</b>		<b>10.279</b>	<b>117.151</b>	<b>890</b>	<b>24.940</b>	<b>340</b>	<b>153.600</b>	<b>28.830</b>	<b>74.654</b>	<b>657</b>	<b>114.669</b>
Dal 25 Ottobre al 31 Dicembre	73	1.790	20.311	148	4.261	52	26.562	5.109	13.559	108	19.935
Dal 1 Gennaio al 24 Ottobre	74	8.489	96.840	742	20.679	288	127.038	23.721	61.095	549	94.734
<b>1906</b>		<b>9.368</b>	<b>105.966</b>	<b>783</b>	<b>25.937</b>	<b>303</b>	<b>142.357</b>	<b>27.336</b>	<b>64.742</b>	<b>679</b>	<b>115.210</b>
Dal 25 Ottobre al 31 Dicembre	74	1.725	19.353	136	4.599	60	25.873	5.208	12.076	118	20.637
Dal 1 Gennaio al 24 Ottobre	75	7.643	86.613	647	21.338	243	116.484	22.128	52.666	561	94.573
<b>1905</b>		<b>8.109</b>	<b>92.929</b>	<b>688</b>	<b>25.749</b>	<b>272</b>	<b>127.747</b>	<b>24.927</b>	<b>55.146</b>	<b>538</b>	<b>111.323</b>
Dal 25 Ottobre al 31 Dicembre	75	1.468	16.910	115	4.493	46	23.032	4.577	10.116	95	19.789
Dal 1 Gennaio al 24 Ottobre	76	6.641	76.019	573	21.256	226	104.715	20.350	45.030	443	91.534
<b>1904</b>		<b>7.357</b>	<b>80.368</b>	<b>530</b>	<b>25.306</b>	<b>216</b>	<b>113.777</b>	<b>23.393</b>	<b>47.197</b>	<b>491</b>	<b>109.200</b>
Dal 25 Ottobre al 31 Dicembre	76	1.399	14.995	109	4.526	39	21.068	4.231	9.001	72	19.891
Dal 1 Gennaio al 24 Ottobre	77	5.958	65.373	421	20.780	177	92.709	19.162	38.196	419	89.309
<b>1903</b>		<b>6.128</b>	<b>65.976</b>	<b>509</b>	<b>23.756</b>	<b>178</b>	<b>96.547</b>	<b>21.099</b>	<b>36.715</b>	<b>372</b>	<b>100.224</b>
Dal 25 Ottobre al 31 Dicembre	77	1.167	12.389	102	4.244	31	17.933	3.959	7.128	91	18.387
Dal 1 Gennaio al 24 Ottobre	78	4.961	53.587	407	19.512	147	78.614	17.140	29.587	281	81.837
<b>1902</b>		<b>5.659</b>	<b>59.578</b>	<b>412</b>	<b>24.549</b>	<b>131</b>	<b>90.329</b>	<b>20.372</b>	<b>32.104</b>	<b>286</b>	<b>99.339</b>
Dal 25 Ottobre al 31 Dicembre	78	1.080	11.131	68	4.289	27	16.595	3.780	6.103	40	18.017
Dal 1 Gennaio al 24 Ottobre	79	4.579	48.447	344	20.260	104	73.734	16.592	26.001	246	81.322
<b>1901</b>		<b>4.949</b>	<b>48.582</b>	<b>344</b>	<b>22.633</b>	<b>101</b>	<b>76.609</b>	<b>17.999</b>	<b>25.092</b>	<b>262</b>	<b>90.363</b>
Dal 25 Ottobre al 31 Dicembre	79	875	8.818	59	3.837	19	13.608	3.415	4.655	53	15.824
Dal 1 Gennaio al 24 Ottobre	80	4.074	39.764	285	18.796	82	63.001	14.584	20.437	209	74.539

## anno di nascita, età, sesso e stato civile

		POPOLAZIONE PRESENTE											
		MASCHI						FEMMINE					
DIVORZIATE	TOTALE	CELIBI	CONIUGATI	SEPARATI LEGALMENTE	VEDOVI	DIVORZIATI	TOTALE	NUBILI	CONIUGATE	SEPARATE LEGALMENTE	VEDOVE	DIVORZIATE	TOTALE
2.289	357.693	21.515	264.054	2.444	11.726	1.382	301.121	39.532	231.161	2.674	83.189	2.317	358.873
382	59.893	3.583	41.532	382	1.851	214	47.562	6.620	39.197	462	13.424	388	60.091
1.907	297.800	17.932	222.522	2.062	9.875	1.168	253.559	32.912	191.964	2.212	69.765	1.929	298.782
1.413	233.442	14.700	170.575	1.545	8.550	871	196.241	27.642	145.215	1.603	58.593	1.419	234.472
362	66.011	3.889	46.255	358	2.322	223	53.047	7.615	41.583	442	16.200	361	66.201
1.051	167.431	10.811	124.320	1.187	6.228	648	143.194	20.027	103.632	1.161	42.393	1.058	168.271
1.100	181.828	11.426	129.257	1.290	7.253	671	149.897	22.157	109.351	1.242	48.925	1.113	182.788
196	32.270	1.959	21.935	180	1.234	113	25.421	4.009	19.614	210	8.392	196	32.421
904	149.558	9.467	107.322	1.110	6.019	558	124.476	18.148	89.737	1.032	40.533	917	150.367
1.079	188.033	12.281	136.103	1.281	8.412	765	158.842	23.038	109.643	1.279	54.003	1.088	189.051
184	30.716	1.894	20.881	197	1.329	115	24.416	3.784	18.114	221	8.595	187	30.901
895	157.317	10.387	115.222	1.084	7.083	650	134.426	19.254	91.529	1.058	45.408	901	158.150
1.218	235.104	14.460	166.582	1.517	11.440	750	194.749	28.530	133.056	1.392	72.059	1.231	236.268
227	38.375	2.365	25.858	243	1.676	122	30.264	4.682	21.942	227	11.428	229	38.508
991	196.729	12.095	140.724	1.274	9.764	628	164.485	23.848	111.114	1.165	60.631	1.002	197.760
1.304	294.504	17.154	205.327	1.743	16.175	897	241.296	34.983	161.521	1.586	96.376	1.335	295.801
239	49.983	3.008	33.486	299	2.646	137	39.576	6.076	27.727	224	15.903	241	50.171
1.065	244.521	14.146	171.841	1.444	13.529	760	201.720	28.907	133.794	1.362	80.473	1.094	245.630
1.208	301.141	17.373	207.230	1.828	18.140	911	245.482	35.818	159.293	1.585	104.594	1.219	302.509
224	55.799	3.134	37.425	347	3.143	167	44.216	6.686	29.953	311	18.884	229	56.063
984	245.342	14.239	169.805	1.481	14.997	744	201.266	29.132	129.340	1.274	85.710	990	246.446
1.187	302.279	17.313	203.599	1.725	20.288	814	243.739	36.941	152.816	1.463	111.390	1.186	303.796
231	54.163	3.036	35.713	274	3.519	128	42.670	6.802	27.926	270	19.227	232	54.457
956	248.116	14.277	167.886	1.451	16.769	686	201.069	30.139	124.890	1.193	92.163	954	249.339
994	297.964	16.871	196.734	1.627	22.327	766	238.325	37.008	143.640	1.365	116.722	1.007	299.742
180	58.022	3.176	37.516	293	4.105	144	45.234	7.178	28.537	257	22.193	176	58.341
814	239.942	13.695	159.218	1.334	18.222	622	193.091	29.830	115.103	1.108	94.529	831	241.401
922	275.094	15.140	174.920	1.375	22.594	586	214.615	35.046	124.639	1.207	114.825	943	276.660
166	49.604	2.761	30.399	252	3.831	111	37.354	6.492	22.889	235	20.161	166	49.943
756	225.490	12.379	144.521	1.123	18.763	475	177.261	28.554	101.750	972	94.664	777	226.717
841	275.261	14.491	171.297	1.370	25.224	609	212.991	35.195	117.678	1.112	122.499	853	277.337
147	50.643	2.695	30.988	252	4.468	108	38.511	6.417	22.196	210	22.016	150	50.989
694	224.618	11.796	140.309	1.118	20.756	501	174.480	28.778	95.482	902	100.483	703	226.348
741	253.421	12.950	150.566	1.253	25.542	459	190.770	32.735	100.194	991	120.442	748	255.110
136	44.161	2.255	25.815	204	4.208	86	32.568	5.869	17.980	166	20.252	135	44.402
605	209.260	10.695	124.751	1.049	21.334	373	158.202	26.866	82.214	825	100.190	613	210.708
600	246.532	11.930	139.526	1.091	26.589	438	179.574	32.052	91.673	840	123.250	598	248.413
99	47.052	2.219	26.729	188	4.814	88	34.038	6.121	17.929	172	23.051	98	47.371
501	199.480	9.711	112.797	903	21.775	350	145.536	25.931	73.744	668	100.199	500	201.042
512	219.322	10.539	117.690	915	25.179	352	154.675	29.265	75.053	655	115.593	517	221.083
108	38.819	1.833	20.374	151	4.291	53	26.702	5.167	13.630	110	20.049	109	39.065
404	180.503	8.706	97.316	764	20.888	299	127.973	24.098	61.423	545	95.544	408	182.018
401	208.368	9.658	106.395	791	26.226	304	143.374	27.813	65.184	674	116.310	408	210.389
82	38.121	1.781	19.406	139	4.657	59	26.042	5.290	12.131	125	20.854	84	38.484
319	170.247	7.877	86.989	652	21.569	245	117.332	22.523	53.053	549	95.456	324	171.905
348	192.282	8.371	93.370	693	26.090	277	128.801	25.388	55.501	552	112.540	347	194.328
67	34.644	1.531	16.980	121	4.531	47	23.210	4.647	10.179	97	19.918	66	34.907
281	157.638	6.840	76.390	572	21.559	230	105.591	20.741	45.322	455	92.622	281	159.421
284	180.565	7.567	80.740	551	25.703	220	114.781	23.809	47.522	492	110.275	283	182.381
54	33.249	1.442	15.091	110	4.577	42	21.262	4.287	9.064	74	20.091	52	33.568
230	147.316	6.125	65.649	441	21.126	178	93.519	19.522	38.458	418	90.184	231	148.813
227	158.637	6.309	66.293	511	24.053	181	97.347	21.469	36.897	366	101.431	233	160.396
36	29.601	1.196	12.472	100	4.314	31	18.113	4.031	7.157	87	18.598	38	29.911
191	129.036	5.113	53.821	411	19.739	150	79.234	17.438	29.740	279	82.833	195	130.485
223	152.324	5.829	59.820	415	24.842	136	91.042	20.827	32.369	289	100.645	225	154.355
42	27.982	1.112	11.195	70	4.344	29	16.750	3.843	6.145	38	18.267	43	28.336
181	124.342	4.717	48.625	345	20.498	107	74.292	16.984	26.224	251	82.378	182	126.019
158	133.874	5.066	48.914	348	22.960	108	77.396	18.405	25.252	265	91.671	161	135.754
31	23.978	902	8.896	56	3.871	19	13.744	3.510	4.678	53	16.045	30	24.316
127	109.896	4.164	40.018	292	19.089	89	63.652	14.895	20.574	212	75.626	131	111.438

## segue TAV. 3 — Popolazione residente e presente per

ANNO DI NASCITA	ETÀ	POPOLAZIONE RESIDENTE									
		MASCHI					FEMMINE				
		CELIBI	CONIUGATI	SEPARATI LEGALMENTE	VEDOVI	DIVORZIATI	TOTALE	NUBILI	CONIUGATE	SEPARATE LEGALMENTE	VEDOVE
<b>1900</b>		<b>3.922</b>	<b>40.523</b>	<b>254</b>	<b>22.347</b>	<b>79</b>	<b>67.125</b>	<b>15.785</b>	<b>20.503</b>	<b>196</b>	<b>85.300</b>
Dal 25 Ottobre al 31 Dicembre	80	749	7.388	56	3.875	23	12.091	2.956	3.850	40	15.106
Dal 1 Gennaio al 24 Ottobre	81	3.173	33.135	198	18.472	56	55.034	12.829	16.653	156	70.194
<b>1899</b>		<b>3.044</b>	<b>31.938</b>	<b>229</b>	<b>19.966</b>	<b>69</b>	<b>55.246</b>	<b>13.936</b>	<b>15.663</b>	<b>154</b>	<b>76.378</b>
Dal 25 Ottobre al 31 Dicembre	81	595	6.266	33	3.853	14	10.761	2.787	3.115	40	14.630
Dal 1 Gennaio al 24 Ottobre	82	2.449	25.672	196	16.113	55	44.485	11.149	12.548	114	61.748
<b>1898</b>		<b>2.476</b>	<b>25.363</b>	<b>159</b>	<b>17.757</b>	<b>61</b>	<b>45.816</b>	<b>12.473</b>	<b>11.998</b>	<b>103</b>	<b>67.564</b>
Dal 25 Ottobre al 31 Dicembre	82	456	4.901	33	3.272	10	8.672	2.464	2.385	21	12.611
Dal 1 Gennaio al 24 Ottobre	83	2.020	20.462	126	14.485	51	37.144	10.009	9.613	82	54.953
<b>1897</b>		<b>2.040</b>	<b>20.530</b>	<b>135</b>	<b>16.539</b>	<b>26</b>	<b>39.270</b>	<b>11.044</b>	<b>9.214</b>	<b>98</b>	<b>61.302</b>
Dal 25 Ottobre al 31 Dicembre	83	390	4.026	31	3.124	3	7.574	2.212	1.899	17	11.392
Dal 1 Gennaio al 24 Ottobre	84	1.650	16.504	104	13.415	23	31.696	8.832	7.315	81	49.910
<b>1896</b>		<b>1.659</b>	<b>15.489</b>	<b>108</b>	<b>14.239</b>	<b>27</b>	<b>31.522</b>	<b>9.573</b>	<b>6.765</b>	<b>84</b>	<b>53.209</b>
Dal 25 Ottobre al 31 Dicembre	84	284	2.941	19	2.736	7	5.987	1.837	1.345	12	10.123
Dal 1 Gennaio al 24 Ottobre	85	1.375	12.548	89	11.503	20	25.535	7.736	5.420	72	43.086
<b>1895</b>		<b>1.309</b>	<b>11.002</b>	<b>73</b>	<b>11.252</b>	<b>18</b>	<b>23.654</b>	<b>7.788</b>	<b>4.883</b>	<b>63</b>	<b>43.579</b>
Dal 25 Ottobre al 31 Dicembre	85	221	2.084	14	1.982	—	4.301	1.468	894	13	7.751
Dal 1 Gennaio al 24 Ottobre	86	1.088	8.918	59	9.270	18	19.353	6.320	3.989	50	35.828
<b>1894</b>		<b>1.036</b>	<b>8.742</b>	<b>55</b>	<b>10.091</b>	<b>13</b>	<b>19.937</b>	<b>6.169</b>	<b>3.387</b>	<b>48</b>	<b>37.273</b>
Dal 25 Ottobre al 31 Dicembre	86	209	1.851	7	1.957	3	4.027	1.249	649	11	7.364
Dal 1 Gennaio al 24 Ottobre	87	827	6.891	48	8.134	10	15.910	4.920	2.738	37	29.909
<b>1893</b>		<b>884</b>	<b>6.912</b>	<b>35</b>	<b>8.863</b>	<b>10</b>	<b>16.704</b>	<b>5.125</b>	<b>2.428</b>	<b>32</b>	<b>30.908</b>
Dal 25 Ottobre al 31 Dicembre	87	176	1.387	6	1.717	3	3.289	1.079	521	7	5.986
Dal 1 Gennaio al 24 Ottobre	88	708	5.525	29	7.146	7	13.415	4.046	1.907	25	24.922
<b>1892</b>		<b>649</b>	<b>5.185</b>	<b>21</b>	<b>7.345</b>	<b>8</b>	<b>13.208</b>	<b>3.939</b>	<b>1.712</b>	<b>17</b>	<b>24.518</b>
Dal 25 Ottobre al 31 Dicembre	88	134	1.072	2	1.430	—	2.638	815	353	4	4.716
Dal 1 Gennaio al 24 Ottobre	89	515	4.113	19	5.915	8	10.570	3.124	1.359	13	19.802
<b>1891</b>		<b>520</b>	<b>3.532</b>	<b>20</b>	<b>5.824</b>	<b>9</b>	<b>9.905</b>	<b>2.998</b>	<b>1.140</b>	<b>17</b>	<b>19.366</b>
Dal 25 Ottobre al 31 Dicembre	89	90	627	4	1.086	1	1.808	598	240	1	3.663
Dal 1 Gennaio al 24 Ottobre	90	430	2.905	16	4.738	8	8.097	2.400	900	16	15.703
<b>1890</b>		<b>374</b>	<b>2.357</b>	<b>13</b>	<b>4.406</b>	<b>6</b>	<b>7.156</b>	<b>2.171</b>	<b>688</b>	<b>19</b>	<b>14.226</b>
Dal 25 Ottobre al 31 Dicembre	90	72	432	3	783	—	1.290	456	124	3	2.660
Dal 1 Gennaio al 24 Ottobre	91	302	1.925	10	3.623	6	5.866	1.715	564	16	11.566
<b>1889</b>		<b>285</b>	<b>1.752</b>	<b>14</b>	<b>3.588</b>	<b>5</b>	<b>5.644</b>	<b>1.741</b>	<b>487</b>	<b>7</b>	<b>11.478</b>
Dal 25 Ottobre al 31 Dicembre	91	61	360	1	723	3	1.148	330	91	2	2.283
Dal 1 Gennaio al 24 Ottobre	92	224	1.392	13	2.865	2	4.496	1.411	396	5	9.195
<b>1888</b>		<b>173</b>	<b>1.045</b>	<b>7</b>	<b>2.577</b>	<b>4</b>	<b>3.806</b>	<b>1.182</b>	<b>237</b>	<b>2</b>	<b>8.083</b>
Dal 25 Ottobre al 31 Dicembre	92	39	204	1	497	1	742	252	47	—	1.690
Dal 1 Gennaio al 24 Ottobre	93	134	841	6	2.080	3	3.064	930	190	2	6.393
<b>1887</b>		<b>139</b>	<b>651</b>	<b>3</b>	<b>1.930</b>	<b>1</b>	<b>2.724</b>	<b>866</b>	<b>198</b>	<b>1</b>	<b>5.792</b>
Dal 25 Ottobre al 31 Dicembre	93	37	148	1	433	1	620	175	45	—	1.250
Dal 1 Gennaio al 24 Ottobre	94	102	503	2	1.497	—	2.104	691	153	1	4.542
<b>1886</b>		<b>115</b>	<b>404</b>	<b>1</b>	<b>1.218</b>	<b>—</b>	<b>1.738</b>	<b>597</b>	<b>116</b>	<b>3</b>	<b>3.752</b>
Dal 25 Ottobre al 31 Dicembre	94	25	95	—	286	—	406	141	23	—	840
Dal 1 Gennaio al 24 Ottobre	95	90	309	1	932	—	1.332	456	93	3	2.912
<b>1885</b>		<b>64</b>	<b>238</b>	<b>2</b>	<b>966</b>	<b>—</b>	<b>1.270</b>	<b>395</b>	<b>105</b>	<b>1</b>	<b>2.795</b>
Dal 25 Ottobre al 31 Dicembre	95	15	51	—	195	—	261	84	35	—	605
Dal 1 Gennaio al 24 Ottobre	96	49	187	2	771	—	1.009	311	70	1	2.190
<b>1884</b>		<b>38</b>	<b>165</b>	<b>—</b>	<b>614</b>	<b>—</b>	<b>817</b>	<b>257</b>	<b>55</b>	<b>1</b>	<b>1.841</b>
Dal 25 Ottobre al 31 Dicembre	96	6	41	—	140	—	187	59	12	—	415
Dal 1 Gennaio al 24 Ottobre	97	32	124	—	474	—	630	198	43	1	1.426
<b>1883</b>		<b>24</b>	<b>109</b>	<b>—</b>	<b>389</b>	<b>—</b>	<b>522</b>	<b>167</b>	<b>30</b>	<b>—</b>	<b>1.075</b>
Dal 25 Ottobre al 31 Dicembre	97	4	21	—	88	—	113	29	10	—	242
Dal 1 Gennaio al 24 Ottobre	98	20	88	—	301	—	409	138	20	—	833
<b>1882</b>		<b>15</b>	<b>53</b>	<b>—</b>	<b>223</b>	<b>—</b>	<b>291</b>	<b>113</b>	<b>25</b>	<b>1</b>	<b>731</b>
Dal 25 Ottobre al 31 Dicembre	98	4	16	—	58	—	78	24	2	—	148
Dal 1 Gennaio al 24 Ottobre	99	11	37	—	165	—	213	89	23	1	583
<b>1881</b>		<b>7</b>	<b>36</b>	<b>—</b>	<b>147</b>	<b>1</b>	<b>191</b>	<b>72</b>	<b>19</b>	<b>—</b>	<b>491</b>
Dal 25 Ottobre al 31 Dicembre	99	2	8	—	32	1	43	18	4	—	105
Dal 1 Gennaio al 24 Ottobre	100	5	28	—	115	—	148	54	15	—	386
<b>1880 e anni precedenti</b>	<b>100 E PIU'</b>	<b>12</b>	<b>42</b>	<b>—</b>	<b>126</b>	<b>—</b>	<b>180</b>	<b>84</b>	<b>16</b>	<b>1</b>	<b>420</b>
<b>TOTALE</b>		<b>12.781.732</b>	<b>13.829.461</b>	<b>183.707</b>	<b>655.537</b>	<b>55.917</b>	<b>27.506.354</b>	<b>11.582.512</b>	<b>13.917.101</b>	<b>215.788</b>	<b>3.241.864</b>

## anno di nascita, età, sesso e stato civile

		POPOLAZIONE PRESENTE											
		MASCHI						FEMMINE					
DIVORZiate	TOTALE	CELIBI	CONIUGATI	SEPARATI LEGALMENTE	VEDOVI	DIVORZIATI	TOTALE	NUBILI	CONIUGATE	SEPARATE LEGALMENTE	VEDOVE	DIVORZiate	TOTALE
116	121.900	4.076	40.758	256	22.648	86	67.824	16.162	20.692	199	86.672	115	123.840
28	21.980	786	7.420	56	3.920	24	12.206	2.998	3.868	41	15.307	28	22.242
88	99.920	3.290	33.338	200	18.728	62	55.618	13.164	16.824	158	71.365	87	101.598
74	106.205	3.152	32.155	224	20.355	73	55.959	14.306	15.849	159	77.624	77	108.015
25	20.597	602	6.304	31	3.929	15	10.881	2.873	3.154	41	14.883	25	20.976
49	85.608	2.550	25.851	193	16.426	58	45.078	11.433	12.695	118	62.741	52	87.039
79	92.217	2.573	25.532	164	18.072	66	46.407	12.802	12.149	105	68.696	81	93.833
15	17.496	483	4.927	34	3.329	11	8.784	2.509	2.426	22	12.769	17	17.743
64	74.721	2.090	20.605	130	14.743	55	37.623	10.293	9.723	83	55.927	64	76.090
58	81.716	2.117	20.650	131	16.814	25	39.737	11.348	9.332	103	62.641	61	83.485
8	15.528	402	4.049	29	3.181	3	7.664	2.277	1.918	19	11.656	11	15.881
50	66.188	1.715	16.601	102	13.633	22	32.073	9.071	7.414	84	50.985	50	67.604
49	69.680	1.746	15.620	108	14.498	29	32.001	9.858	6.876	83	54.302	49	71.168
16	13.333	309	2.957	18	2.777	8	6.069	1.908	1.363	12	10.341	16	13.640
33	56.347	1.437	12.663	90	11.721	21	25.932	7.950	5.513	71	43.961	33	57.528
34	56.347	1.384	11.091	73	11.501	18	24.067	8.047	4.981	62	44.600	40	57.730
4	10.130	229	2.082	13	2.010	—	4.334	1.524	903	12	7.923	5	10.367
30	46.217	1.155	9.009	60	9.491	18	19.733	6.523	4.078	50	36.677	35	47.363
24	46.901	1.070	8.821	57	10.256	17	20.221	6.369	3.448	46	38.002	22	47.887
3	9.276	217	1.868	8	1.989	5	4.087	1.294	658	10	7.495	3	9.460
21	37.625	853	6.953	49	8.267	12	16.134	5.075	2.790	36	30.507	19	38.427
19	38.512	924	6.959	37	9.076	11	17.007	5.279	2.477	31	31.477	18	39.282
4	7.597	184	1.394	6	1.766	4	3.354	1.090	531	7	6.084	3	7.715
15	30.915	740	5.565	31	7.310	7	13.653	4.189	1.946	24	25.393	15	31.567
18	30.204	686	5.223	21	7.473	11	13.414	4.049	1.748	16	25.041	22	30.876
6	5.894	142	1.085	2	1.463	1	2.693	835	358	4	4.800	6	6.003
12	24.310	544	4.138	19	6.010	10	10.721	3.214	1.390	12	20.241	16	24.873
15	23.536	543	3.559	21	5.953	13	10.089	3.131	1.177	19	19.796	16	24.139
2	4.504	90	638	4	1.104	1	1.837	613	249	1	3.760	2	4.625
13	19.032	453	2.921	17	4.849	12	8.252	2.518	928	18	16.036	14	19.514
6	17.110	385	2.398	15	4.495	6	7.299	2.264	697	19	14.526	5	17.511
1	3.244	76	438	3	799	—	1.316	474	130	3	2.726	1	3.334
5	13.866	309	1.960	12	3.696	6	5.983	1.790	567	16	11.800	4	14.177
8	13.721	299	1.759	14	3.634	3	5.709	1.800	500	8	11.767	8	14.083
—	2.706	64	362	1	730	1	1.158	336	91	2	2.348	1	2.778
8	11.015	235	1.397	13	2.904	2	4.551	1.464	409	6	9.419	7	11.305
5	9.509	185	1.060	8	2.628	4	3.885	1.226	250	2	8.239	7	9.724
1	1.990	38	210	1	513	1	763	261	50	—	1.713	1	2.025
4	7.519	147	850	7	2.115	3	3.122	965	200	2	6.526	6	7.699
3	6.860	144	656	3	1.952	1	2.756	908	194	1	5.907	3	7.013
—	1.470	40	146	1	432	1	620	186	44	—	1.269	—	1.499
3	5.390	104	510	2	1.520	—	2.136	722	150	1	4.638	3	5.514
2	4.470	116	408	1	1.247	—	1.772	620	123	2	3.832	2	4.579
—	1.004	28	96	—	300	—	424	144	24	—	855	—	1.023
2	3.466	88	312	1	947	—	1.348	476	99	2	2.977	2	3.556
1	3.297	67	241	2	976	—	1.286	413	109	1	2.865	1	3.389
—	724	17	52	—	201	—	270	84	36	—	631	—	751
1	2.573	50	189	2	775	—	1.016	329	73	1	2.234	1	2.638
—	2.154	38	165	—	628	—	831	265	55	1	1.879	1	2.201
—	486	6	42	—	141	—	189	57	12	—	417	—	486
—	1.668	32	123	—	487	—	642	208	43	1	1.462	1	1.715
—	1.272	27	110	—	401	—	538	170	31	—	1.106	—	1.307
—	281	5	19	—	89	—	113	29	9	—	247	—	285
—	991	22	91	—	312	—	425	141	22	—	859	—	1.022
1	871	18	53	—	222	—	293	120	27	1	734	1	883
—	174	6	16	—	56	—	78	26	2	—	150	—	178
1	697	12	37	—	166	—	215	94	25	1	584	1	705
—	582	22	41	—	149	1	213	96	26	—	494	—	616
—	127	4	10	—	32	—	47	22	7	—	109	—	138
—	455	18	31	—	117	—	166	74	19	—	385	—	478
—	521	24	43	—	138	—	205	106	19	1	442	—	568
93.292	29.050.557	12.702.468	13.721.236	183.661	662.230	56.206	27.325.801	11.551.762	13.879.497	215.977	3.268.931	93.710	29.009.877

**TAV. 4 - Popolazione residente attiva e non attiva per sesso, singolo anno di età e stato civile**

A — TOTALE

ETÀ (anni)	POPOLAZIONE ATTIVA			POPOLAZIONE NON ATTIVA			TOTALE		
	M	F	MF	M	F	MF	M	F	MF
<b>Meno di 14</b>	—	—	—	<b>5.743.085</b>	<b>5.457.374</b>	<b>11.200.459</b>	<b>5.743.085</b>	<b>5.457.374</b>	<b>11.200.459</b>
14	95.506	66.832	162.338	377.575	387.242	764.817	473.081	454.074	927.155
15	170.173	110.848	281.021	315.427	357.370	672.797	485.600	468.218	953.818
16	220.171	146.364	366.535	269.460	326.285	595.745	489.631	472.649	962.280
17	260.617	183.095	443.712	231.302	290.479	521.781	491.919	473.574	965.493
18	266.728	215.924	482.652	198.867	233.631	432.498	465.595	449.555	915.150
19	199.831	260.097	459.928	253.511	178.659	432.170	453.342	438.756	892.098
<b>14 - 19</b>	<b>1.213.026</b>	<b>983.160</b>	<b>2.196.186</b>	<b>1.646.142</b>	<b>1.773.666</b>	<b>3.419.808</b>	<b>2.859.168</b>	<b>2.756.826</b>	<b>5.615.994</b>
20	275.212	263.866	539.078	167.698	165.165	332.863	442.910	429.031	871.941
21	333.241	257.416	590.657	101.920	163.310	265.230	435.161	420.726	855.887
22	341.377	246.750	588.127	79.743	162.724	242.467	421.120	409.474	830.594
23	337.123	234.860	571.983	64.886	160.530	225.416	402.009	395.390	797.399
24	342.342	233.414	575.756	54.315	157.950	212.265	396.657	391.364	788.021
<b>20 - 24</b>	<b>1.629.295</b>	<b>1.236.306</b>	<b>2.865.601</b>	<b>468.562</b>	<b>809.679</b>	<b>1.278.241</b>	<b>2.097.857</b>	<b>2.045.985</b>	<b>4.143.842</b>
25	353.488	235.428	588.916	45.884	159.566	205.450	399.372	394.994	794.366
26	356.515	230.306	586.821	33.956	158.622	192.578	390.471	388.928	779.399
27	355.295	223.376	578.671	24.883	157.941	182.824	380.178	381.317	761.495
28	355.700	215.406	571.106	17.658	156.015	173.673	373.358	371.421	744.779
29	355.591	211.217	566.808	13.582	158.180	171.762	369.173	369.397	738.570
<b>25 - 29</b>	<b>1.776.589</b>	<b>1.115.733</b>	<b>2.892.322</b>	<b>135.963</b>	<b>790.324</b>	<b>926.287</b>	<b>1.912.552</b>	<b>1.906.057</b>	<b>3.818.609</b>
30	367.908	212.326	580.234	10.970	166.888	177.858	378.878	379.214	758.092
31	378.786	211.893	590.679	9.126	176.690	185.816	387.912	388.583	776.495
32	392.523	212.384	604.907	8.675	191.690	200.365	401.198	404.074	805.272
33	407.244	213.098	620.342	8.601	204.117	212.718	415.845	417.215	833.060
34	403.741	207.561	611.302	8.332	207.196	215.528	412.073	414.757	826.830
<b>30 - 34</b>	<b>1.950.202</b>	<b>1.057.262</b>	<b>3.007.464</b>	<b>45.704</b>	<b>946.581</b>	<b>992.285</b>	<b>1.995.906</b>	<b>2.003.843</b>	<b>3.999.749</b>
35	396.536	197.022	593.558	8.753	208.841	217.594	405.289	405.863	811.152
36	314.211	151.829	466.040	7.778	173.565	181.343	321.989	325.394	647.383
37	336.281	159.977	496.258	8.550	187.695	196.245	344.831	347.672	692.503
38	334.240	158.166	492.406	9.077	190.575	199.652	343.317	348.741	692.058
39	334.468	154.688	489.156	9.578	195.196	204.774	344.046	349.884	693.930
<b>35 - 39</b>	<b>1.715.736</b>	<b>821.682</b>	<b>2.537.418</b>	<b>43.736</b>	<b>955.872</b>	<b>999.608</b>	<b>1.759.472</b>	<b>1.777.554</b>	<b>3.537.026</b>
40	354.424	162.703	517.127	10.527	209.315	219.842	364.951	372.018	736.969
41	377.054	169.386	546.440	12.316	228.275	240.591	389.370	397.661	787.031
42	374.884	166.268	541.152	13.004	231.427	244.431	387.888	397.695	785.583
43	367.664	160.441	528.105	13.641	231.090	244.731	381.305	391.531	772.836
44	336.808	144.703	481.511	14.665	217.101	231.766	351.473	361.804	713.277
<b>40 - 44</b>	<b>1.810.834</b>	<b>803.501</b>	<b>2.614.335</b>	<b>64.153</b>	<b>1.117.208</b>	<b>1.181.361</b>	<b>1.874.987</b>	<b>1.920.709</b>	<b>3.795.696</b>
45	329.743	139.644	469.387	17.167	220.300	237.467	346.910	359.944	706.854
46	333.105	137.177	470.282	22.297	231.062	253.359	355.402	368.239	723.641
47	329.185	132.059	461.244	24.789	235.089	259.878	353.974	367.148	721.122
48	320.103	126.613	446.716	27.116	233.487	260.603	347.219	360.100	707.319
49	314.799	124.974	439.773	29.829	236.938	266.767	344.628	361.912	706.540
<b>45 - 49</b>	<b>1.626.935</b>	<b>660.467</b>	<b>2.287.402</b>	<b>121.198</b>	<b>1.156.876</b>	<b>1.278.074</b>	<b>1.748.133</b>	<b>1.817.343</b>	<b>3.565.476</b>
50	321.087	124.562	445.649	36.048	249.448	285.496	357.135	374.010	731.145
51	320.472	122.932	443.404	42.377	258.847	301.224	362.849	381.779	744.628
52	294.535	110.685	405.220	48.368	251.915	300.283	342.903	362.600	705.503
53	284.572	105.746	390.318	57.703	258.438	316.141	342.275	364.184	706.459
54	271.350	99.243	370.593	68.289	265.262	333.551	339.639	364.505	704.144
<b>50 - 54</b>	<b>1.492.016</b>	<b>563.168</b>	<b>2.055.184</b>	<b>252.785</b>	<b>1.283.910</b>	<b>1.536.695</b>	<b>1.744.801</b>	<b>1.847.078</b>	<b>3.591.879</b>
55	251.965	82.298	334.263	85.379	282.738	368.117	337.344	365.036	702.380
56	231.072	70.167	301.239	95.559	288.215	383.774	326.631	358.382	685.013
57	213.833	62.980	276.813	112.805	299.731	412.536	326.638	362.711	689.349
58	187.831	56.232	244.063	128.373	303.665	432.038	316.204	359.897	676.101
59	168.527	50.741	219.268	145.875	319.432	465.307	314.402	370.173	684.575
<b>55 - 59</b>	<b>1.053.228</b>	<b>322.418</b>	<b>1.375.646</b>	<b>567.991</b>	<b>1.493.781</b>	<b>2.061.772</b>	<b>1.621.219</b>	<b>1.816.199</b>	<b>3.437.418</b>
60	110.523	38.036	148.559	182.333	308.193	490.526	292.856	346.229	639.085
61	92.896	32.582	125.478	213.575	331.229	544.804	306.471	363.811	670.282
62	44.885	15.909	60.794	123.231	183.792	307.023	168.116	199.701	367.817
63	34.723	12.769	47.492	113.685	167.505	281.190	148.408	180.274	328.682
64	34.447	12.146	46.593	129.632	183.546	313.178	164.079	195.692	359.771
<b>60 - 64</b>	<b>317.474</b>	<b>111.442</b>	<b>428.916</b>	<b>762.456</b>	<b>1.174.265</b>	<b>1.936.721</b>	<b>1.079.930</b>	<b>1.285.707</b>	<b>2.365.637</b>
65	28.790	10.676	39.466	174.407	236.036	410.443	203.197	246.712	449.909
66	29.609	11.278	40.887	215.417	289.042	504.459	245.026	300.320	545.346
67	26.687	10.056	36.743	216.142	289.449	505.591	242.829	299.505	542.334
68	23.958	9.087	33.045	221.068	297.051	518.119	245.026	306.138	551.164
69	20.132	7.704	27.836	209.009	281.842	490.851	229.141	289.546	518.687
<b>65 - 69</b>	<b>129.176</b>	<b>48.801</b>	<b>177.977</b>	<b>1.036.043</b>	<b>1.393.420</b>	<b>2.429.463</b>	<b>1.165.219</b>	<b>1.442.221</b>	<b>2.607.440</b>
70	16.094	6.151	22.245	198.499	269.982	468.481	214.593	276.133	490.726
71	13.562	5.394	18.956	192.281	263.385	455.666	205.843	268.779	474.622
72	11.081	4.386	15.467	180.150	251.926	432.076	191.231	256.312	447.543
73	8.719	3.634	12.353	162.509	234.665	397.174	171.228	238.299	409.527
74	7.083	2.964	10.047	145.828	215.660	361.488	152.911	218.624	371.535
<b>70 - 74</b>	<b>56.539</b>	<b>22.529</b>	<b>79.068</b>	<b>879.267</b>	<b>1.235.618</b>	<b>2.114.885</b>	<b>935.806</b>	<b>1.258.147</b>	<b>2.193.953</b>
<b>75 E PIU'</b>	<b>22.106</b>	<b>10.728</b>	<b>32.834</b>	<b>946.113</b>	<b>1.704.786</b>	<b>2.650.899</b>	<b>968.219</b>	<b>1.715.514</b>	<b>2.683.733</b>
<b>TOTALE</b>	<b>14.793.156</b>	<b>7.757.197</b>	<b>22.550.353</b>	<b>12.713.198</b>	<b>21.293.360</b>	<b>34.006.558</b>	<b>27.506.354</b>	<b>29.050.557</b>	<b>56.556.911</b>

## segue TAV. 4 - Popolazione residente attiva e non attiva per sesso, singolo anno di età e stato civile

## B — CELIBI E NUBILI

ETÀ (anni)	POPOLAZIONE ATTIVA			POPOLAZIONE NON ATTIVA			TOTALE		
	M	F	MF	M	F	MF	M	F	MF
<b>Meno di 14</b>	—	—	—	<b>5.743.085</b>	<b>5.457.374</b>	<b>11.200.459</b>	<b>5.743.085</b>	<b>5.457.374</b>	<b>11.200.459</b>
14	95.506	66.832	162.338	377.575	387.242	764.817	473.081	454.074	927.155
15	170.173	110.848	281.021	315.427	357.370	672.797	485.600	468.218	953.818
16	218.890	144.886	363.776	268.403	322.041	590.444	487.293	466.927	954.220
17	258.992	180.002	438.994	230.347	282.039	512.386	489.339	462.041	951.380
18	263.793	206.332	470.125	197.934	212.884	410.818	461.727	419.216	880.943
19	195.094	238.506	433.600	251.454	141.657	393.111	446.548	380.163	826.711
<b>14 - 19</b>	<b>1.202.448</b>	<b>947.406</b>	<b>2.149.854</b>	<b>1.641.140</b>	<b>1.703.233</b>	<b>3.344.373</b>	<b>2.843.588</b>	<b>2.650.639</b>	<b>5.494.227</b>
20	264.624	224.171	488.795	165.988	110.737	276.725	430.612	334.908	765.520
21	309.742	195.337	505.079	100.640	90.320	190.960	410.382	285.657	696.039
22	297.218	161.964	459.182	78.350	73.827	152.177	375.568	235.791	611.359
23	267.260	131.787	399.047	63.223	59.117	122.340	330.483	190.904	521.387
24	237.821	111.192	349.013	52.213	44.629	96.842	290.034	155.821	445.855
<b>20 - 24</b>	<b>1.376.665</b>	<b>824.451</b>	<b>2.201.116</b>	<b>460.414</b>	<b>378.630</b>	<b>839.044</b>	<b>1.837.079</b>	<b>1.203.081</b>	<b>3.040.160</b>
25	209.430	94.954	304.384	42.832	32.545	75.377	252.262	127.499	379.761
26	176.926	80.184	257.110	31.114	23.572	54.686	208.040	103.756	311.796
27	147.418	67.141	214.559	21.912	17.901	39.813	169.330	85.042	254.372
28	122.240	55.755	177.995	14.618	13.874	28.492	136.858	69.629	206.487
29	101.841	48.320	150.161	10.715	12.089	22.804	112.556	60.409	172.965
<b>25 - 29</b>	<b>757.855</b>	<b>346.354</b>	<b>1.104.209</b>	<b>121.191</b>	<b>99.981</b>	<b>221.172</b>	<b>879.046</b>	<b>446.335</b>	<b>1.325.381</b>
30	88.236	43.347	131.583	8.353	10.956	19.309	96.589	54.303	150.892
31	76.682	39.494	116.176	6.558	10.525	17.083	83.240	50.019	133.259
32	66.787	36.057	102.844	5.932	10.356	16.288	72.719	46.413	119.132
33	61.055	34.102	95.157	5.656	10.457	16.113	66.711	44.559	111.270
34	53.176	31.704	84.880	5.354	10.000	15.354	58.530	41.704	100.234
<b>30 - 34</b>	<b>345.936</b>	<b>184.704</b>	<b>530.640</b>	<b>31.853</b>	<b>52.294</b>	<b>84.147</b>	<b>377.789</b>	<b>236.998</b>	<b>614.787</b>
35	47.881	28.973	76.854	4.897	9.681	14.578	52.778	38.654	91.432
36	34.523	22.496	57.019	4.213	8.293	12.506	38.736	30.789	69.525
37	35.155	23.026	58.181	4.655	8.716	13.371	39.810	31.742	71.552
38	33.234	22.293	55.527	4.706	9.012	13.718	37.940	31.305	69.245
39	32.609	21.797	54.406	4.821	9.369	14.190	37.430	31.166	68.596
<b>35 - 39</b>	<b>183.402</b>	<b>118.585</b>	<b>301.987</b>	<b>23.292</b>	<b>45.071</b>	<b>68.363</b>	<b>206.694</b>	<b>163.656</b>	<b>370.350</b>
40	33.669	22.877	56.546	5.171	9.918	15.089	38.840	32.795	71.635
41	33.738	23.233	56.971	5.498	10.612	16.110	39.236	33.845	73.081
42	32.104	22.808	54.912	5.605	10.996	16.601	37.709	33.804	71.513
43	29.867	21.977	51.844	5.459	11.002	16.461	35.326	32.979	68.305
44	27.182	20.213	47.395	5.363	11.033	16.396	32.545	31.246	63.791
<b>40 - 44</b>	<b>156.560</b>	<b>111.108</b>	<b>267.668</b>	<b>27.096</b>	<b>53.561</b>	<b>80.657</b>	<b>183.656</b>	<b>164.669</b>	<b>348.325</b>
45	26.471	20.083	46.554	5.535	11.425	16.960	32.006	31.508	63.514
46	25.313	19.767	45.080	6.351	12.590	18.941	31.664	32.357	64.021
47	24.715	19.424	44.139	6.650	13.132	19.782	31.365	32.556	63.921
48	24.302	19.757	44.059	7.175	14.161	21.336	31.477	33.918	65.395
49	23.233	20.313	43.546	7.219	14.630	21.849	30.452	34.943	65.395
<b>45 - 49</b>	<b>124.034</b>	<b>99.344</b>	<b>223.378</b>	<b>32.930</b>	<b>65.938</b>	<b>98.868</b>	<b>156.964</b>	<b>165.282</b>	<b>322.246</b>
50	23.251	20.559	43.810	7.863	15.820	23.683	31.114	36.379	67.493
51	23.212	21.305	44.517	8.571	17.478	26.049	31.783	38.783	70.566
52	20.977	19.633	40.610	8.468	17.430	25.898	29.445	37.063	66.508
53	19.721	19.305	39.026	8.989	18.371	27.360	28.710	37.676	66.386
54	18.563	18.541	37.104	9.205	18.887	29.092	27.768	38.428	66.196
<b>50 - 54</b>	<b>105.724</b>	<b>99.343</b>	<b>205.067</b>	<b>43.096</b>	<b>88.986</b>	<b>132.082</b>	<b>148.820</b>	<b>188.329</b>	<b>337.149</b>
55	17.316	15.410	32.726	10.055	23.518	33.573	27.371	38.928	66.299
56	15.776	13.998	29.774	10.471	25.641	36.112	26.247	39.639	65.886
57	14.215	12.560	26.775	11.118	27.566	38.684	25.333	40.126	65.459
58	12.408	11.749	24.157	11.324	28.474	39.798	23.732	40.223	63.955
59	10.811	10.520	21.331	11.810	30.700	42.510	22.621	41.220	63.841
<b>55 - 59</b>	<b>70.526</b>	<b>64.237</b>	<b>134.763</b>	<b>54.778</b>	<b>135.899</b>	<b>190.677</b>	<b>125.304</b>	<b>200.136</b>	<b>325.440</b>
60	7.797	8.158	15.955	12.870	29.874	42.744	20.667	38.032	58.699
61	6.870	7.551	14.421	14.419	32.395	46.814	21.289	39.946	61.235
62	3.798	4.216	8.014	8.549	19.336	27.885	12.347	23.552	35.899
63	3.099	3.561	6.660	7.890	18.008	25.898	10.989	21.569	32.558
64	3.341	3.631	6.972	9.042	19.824	28.866	12.383	23.455	35.838
<b>60 - 64</b>	<b>24.905</b>	<b>27.117</b>	<b>52.022</b>	<b>52.770</b>	<b>119.437</b>	<b>172.207</b>	<b>77.675</b>	<b>146.554</b>	<b>224.229</b>
65	2.709	3.311	6.020	11.942	26.042	37.984	14.651	29.353	44.004
66	2.844	3.544	6.388	13.955	31.471	45.426	16.799	35.015	51.814
67	2.620	3.327	5.947	14.110	32.134	46.244	16.730	35.461	52.191
68	2.433	3.085	5.518	14.491	33.636	48.127	16.924	36.721	53.645
69	2.103	2.753	4.856	13.840	32.994	46.834	15.943	35.747	51.690
<b>65 - 69</b>	<b>12.709</b>	<b>16.020</b>	<b>28.729</b>	<b>68.338</b>	<b>156.277</b>	<b>224.615</b>	<b>81.047</b>	<b>172.297</b>	<b>253.344</b>
70	1.729	2.284	4.013	12.897	32.189	45.086	14.626	34.473	49.099
71	1.410	2.089	3.499	12.239	32.046	44.285	13.649	34.135	47.784
72	1.165	1.756	2.921	11.483	30.820	42.303	12.648	32.576	45.224
73	959	1.432	2.391	10.259	29.224	39.483	11.218	30.656	41.874
74	730	1.188	1.918	9.484	27.741	37.225	10.214	28.929	39.143
<b>70 - 74</b>	<b>5.993</b>	<b>8.749</b>	<b>14.742</b>	<b>56.362</b>	<b>152.020</b>	<b>208.382</b>	<b>62.355</b>	<b>160.769</b>	<b>223.124</b>
<b>75 E PIU'</b>	<b>2.654</b>	<b>4.363</b>	<b>7.017</b>	<b>55.976</b>	<b>222.030</b>	<b>278.006</b>	<b>58.630</b>	<b>226.393</b>	<b>285.023</b>
<b>TOTALE</b>	<b>4.369.411</b>	<b>2.851.781</b>	<b>7.221.192</b>	<b>8.412.321</b>	<b>8.730.731</b>	<b>17.143.052</b>	<b>12.781.732</b>	<b>11.582.512</b>	<b>24.364.244</b>



## segue TAV. 4 - Popolazione residente attiva e non attiva per sesso, singolo anno di età e stato civile

## C — CONIUGATI

ETÀ (anni)	POPOLAZIONE ATTIVA			POPOLAZIONE NON ATTIVA			TOTALE		
	M	F	MF	M	F	MF	M	F	MF
Meno di 14	—	—	—	—	—	—	—	—	—
14	—	—	—	—	—	—	—	—	—
15	—	—	—	—	—	—	—	—	—
16	1.147	1.402	2.549	897	3.951	4.848	2.044	5.353	7.397
17	1.506	3.011	4.517	826	8.163	8.989	2.332	11.174	13.506
18	2.807	9.419	12.226	784	20.431	21.215	3.591	29.850	33.441
19	4.622	21.311	25.933	1.787	36.621	38.408	6.409	57.932	64.341
<b>14 - 19</b>	<b>10.082</b>	<b>35.143</b>	<b>45.225</b>	<b>4.294</b>	<b>69.166</b>	<b>73.460</b>	<b>14.376</b>	<b>104.309</b>	<b>118.685</b>
20	10.423	39.079	49.502	1.429	53.917	55.346	11.852	92.996	104.848
21	23.155	60.913	84.068	1.096	72.392	73.488	24.251	133.305	157.556
22	43.696	82.984	126.680	1.339	88.146	89.485	45.035	171.130	216.165
23	69.155	100.553	169.708	1.600	100.517	102.117	70.755	201.070	271.825
24	103.410	118.694	222.104	2.020	112.199	114.219	105.430	230.893	336.323
<b>20 - 24</b>	<b>249.839</b>	<b>402.223</b>	<b>652.062</b>	<b>7.484</b>	<b>427.171</b>	<b>434.655</b>	<b>257.323</b>	<b>829.394</b>	<b>1.086.717</b>
25	142.215	135.948	278.163	2.937	125.641	128.578	145.152	261.589	406.741
26	177.172	144.905	322.077	2.718	133.502	136.220	179.890	278.407	458.297
27	204.827	150.345	355.172	2.871	138.398	141.269	207.698	288.743	496.441
28	229.685	153.210	382.895	2.894	140.336	143.230	232.579	293.546	526.125
29	249.245	155.899	405.144	2.748	144.201	146.949	251.993	300.100	552.093
<b>25 - 29</b>	<b>1.003.144</b>	<b>740.307</b>	<b>1.743.451</b>	<b>14.168</b>	<b>682.078</b>	<b>696.246</b>	<b>1.017.312</b>	<b>1.422.385</b>	<b>2.439.697</b>
30	274.374	161.077	435.451	2.453	153.828	156.281	276.827	314.905	591.732
31	295.786	164.080	459.866	2.410	163.829	166.239	298.196	327.909	626.105
32	318.849	167.165	486.014	2.563	178.680	181.243	321.412	345.845	667.257
33	338.459	169.128	507.587	2.736	190.768	193.504	341.195	359.896	701.091
34	342.258	165.322	507.580	2.780	193.912	196.692	345.038	359.234	704.272
<b>30 - 34</b>	<b>1.569.726</b>	<b>826.772</b>	<b>2.396.498</b>	<b>12.942</b>	<b>881.017</b>	<b>893.959</b>	<b>1.582.668</b>	<b>1.707.789</b>	<b>3.290.457</b>
35	340.218	157.282	497.500	3.638	195.673	199.311	343.856	352.955	696.811
36	272.623	120.294	392.917	3.316	161.925	165.241	275.939	282.219	558.158
37	293.684	127.171	420.855	3.629	175.283	178.912	297.313	302.454	599.767
38	293.342	125.570	418.912	4.053	177.469	181.522	297.395	303.039	600.434
39	294.076	122.338	416.414	4.426	181.323	185.749	298.502	303.661	602.163
<b>35 - 39</b>	<b>1.493.943</b>	<b>652.655</b>	<b>2.146.598</b>	<b>19.062</b>	<b>891.673</b>	<b>910.735</b>	<b>1.513.005</b>	<b>1.544.328</b>	<b>3.057.333</b>
40	312.668	128.243	440.911	4.969	194.028	198.997	317.637	322.271	639.908
41	334.831	133.541	468.372	6.351	211.239	217.590	341.182	344.780	685.962
42	334.175	130.619	464.794	6.903	213.363	220.266	341.078	343.982	685.060
43	329.355	125.208	454.563	7.671	212.292	219.963	337.026	337.500	674.526
44	301.798	111.851	413.649	8.755	197.781	206.536	310.553	309.632	620.185
<b>40 - 44</b>	<b>1.612.827</b>	<b>629.462</b>	<b>2.242.289</b>	<b>34.649</b>	<b>1.028.703</b>	<b>1.063.352</b>	<b>1.647.476</b>	<b>1.658.165</b>	<b>3.305.641</b>
45	295.496	106.620	402.116	10.945	199.258	210.203	306.441	305.878	612.319
46	300.208	104.023	404.231	14.962	207.077	222.039	315.170	311.100	626.270
47	296.730	98.930	395.660	17.184	208.889	226.073	313.914	307.819	621.733
48	288.212	92.877	381.089	18.862	204.707	223.569	307.074	297.584	604.658
49	284.026	90.293	374.319	21.335	205.644	226.979	305.361	295.937	601.298
<b>45 - 49</b>	<b>1.464.672</b>	<b>492.743</b>	<b>1.957.415</b>	<b>83.288</b>	<b>1.025.575</b>	<b>1.108.863</b>	<b>1.547.960</b>	<b>1.518.318</b>	<b>3.066.278</b>
50	289.633	88.889	378.522	26.685	213.742	240.427	316.318	302.631	618.949
51	288.631	85.891	374.522	32.022	218.548	250.570	320.653	304.439	625.092
52	265.337	76.081	341.418	37.771	208.725	246.496	303.108	284.806	587.914
53	256.545	71.023	327.568	46.252	211.132	257.384	302.797	282.155	584.952
54	244.458	65.575	310.033	56.122	212.218	268.340	300.580	277.793	578.373
<b>50 - 54</b>	<b>1.344.604</b>	<b>387.459</b>	<b>1.732.063</b>	<b>198.852</b>	<b>1.064.365</b>	<b>1.263.217</b>	<b>1.543.456</b>	<b>1.451.824</b>	<b>2.995.280</b>
55	226.480	53.813	280.293	71.643	219.989	291.632	298.123	273.802	571.925
56	207.547	44.051	251.598	80.664	218.099	298.763	288.211	262.150	550.361
57	191.982	39.009	230.991	96.417	221.310	317.727	288.399	260.319	548.718
58	168.193	33.654	201.847	110.775	218.238	329.013	278.968	251.892	530.860
59	150.870	29.757	180.627	126.716	222.473	349.189	277.586	252.230	529.816
<b>55 - 59</b>	<b>945.072</b>	<b>200.284</b>	<b>1.145.356</b>	<b>486.215</b>	<b>1.100.109</b>	<b>1.586.324</b>	<b>1.431.287</b>	<b>1.300.393</b>	<b>2.731.680</b>
60	97.894	21.300	119.194	159.794	207.538	367.332	257.688	228.838	486.526
61	81.845	17.399	99.244	187.364	215.884	403.248	269.209	233.283	502.492
62	38.947	7.873	46.820	107.312	115.061	222.373	146.259	122.934	269.193
63	29.768	6.148	35.916	98.387	101.412	199.799	128.155	107.560	235.715
64	29.226	5.384	34.610	111.662	107.860	219.522	140.888	113.244	254.132
<b>60 - 64</b>	<b>277.680</b>	<b>58.104</b>	<b>335.784</b>	<b>664.519</b>	<b>747.755</b>	<b>1.412.274</b>	<b>942.199</b>	<b>805.859</b>	<b>1.748.058</b>
65	24.444	4.619	29.063	149.450	133.908	283.358	173.894	138.527	312.421
66	24.936	4.657	29.593	184.042	158.804	342.846	208.978	163.461	372.439
67	22.322	3.916	26.238	182.748	152.934	335.682	205.070	156.850	361.920
68	19.774	3.320	23.094	185.028	149.740	334.768	204.802	153.060	357.862
69	16.416	2.618	19.034	172.629	134.923	307.552	189.045	137.541	326.586
<b>65 - 69</b>	<b>107.892</b>	<b>19.130</b>	<b>127.022</b>	<b>873.897</b>	<b>730.309</b>	<b>1.604.206</b>	<b>981.789</b>	<b>749.439</b>	<b>1.731.228</b>
70	12.947	1.998	14.945	162.049	121.478	283.527	174.996	123.476	298.472
71	10.920	1.613	12.533	154.618	111.382	266.000	165.538	112.995	278.533
72	8.754	1.166	9.920	142.281	98.590	240.871	151.035	99.756	250.791
73	6.753	896	7.649	125.981	86.015	211.996	132.734	86.911	219.645
74	5.449	659	6.108	110.744	72.512	183.256	116.193	73.171	189.364
<b>70 - 74</b>	<b>44.823</b>	<b>6.332</b>	<b>51.155</b>	<b>695.673</b>	<b>489.977</b>	<b>1.185.650</b>	<b>740.496</b>	<b>496.309</b>	<b>1.236.805</b>
<b>75 E PIU'</b>	<b>15.806</b>	<b>1.972</b>	<b>17.778</b>	<b>594.308</b>	<b>326.617</b>	<b>920.925</b>	<b>610.114</b>	<b>328.589</b>	<b>938.703</b>
<b>TOTALE</b>	<b>10.140.110</b>	<b>4.452.586</b>	<b>14.592.696</b>	<b>3.689.351</b>	<b>9.464.515</b>	<b>13.153.866</b>	<b>13.829.461</b>	<b>13.917.101</b>	<b>27.746.562</b>



## segue TAV. 4 - Popolazione residente attiva e non attiva per sesso, singolo anno di età e stato civile

## D — SEPARATI LEGALMENTE

ETÀ (anni)	POPOLAZIONE ATTIVA			POPOLAZIONE NON ATTIVA			TOTALE		
	M	F	MF	M	F	MF	M	F	MF
<b>Meno di 14</b>	—	—	—	—	—	—	—	—	—
14	—	—	—	—	—	—	—	—	—
15	—	—	—	—	—	—	—	—	—
16	112	58	170	110	138	248	222	196	418
17	87	55	142	70	99	169	157	154	311
18	59	83	142	44	73	117	103	156	259
19	51	177	228	116	120	236	167	297	464
<b>14 - 19</b>	<b>309</b>	<b>373</b>	<b>682</b>	<b>340</b>	<b>430</b>	<b>770</b>	<b>649</b>	<b>803</b>	<b>1.452</b>
20	121	486	607	121	242	363	242	728	970
21	207	909	1.116	43	348	391	250	1.257	1.507
22	376	1.494	1.870	41	535	576	417	2.029	2.446
23	613	2.102	2.715	46	632	678	659	2.734	3.393
24	979	2.966	3.945	62	817	879	1.041	3.783	4.824
<b>20 - 24</b>	<b>2.296</b>	<b>7.957</b>	<b>10.253</b>	<b>313</b>	<b>2.574</b>	<b>2.887</b>	<b>2.609</b>	<b>10.531</b>	<b>13.140</b>
25	1.571	3.709	5.280	84	955	1.039	1.655	4.664	6.319
26	2.070	4.237	6.307	83	1.017	1.100	2.153	5.254	7.407
27	2.693	4.682	7.375	85	1.066	1.151	2.778	5.748	8.526
28	3.319	4.975	8.294	109	1.128	1.237	3.428	6.103	9.531
29	3.908	5.228	9.136	84	1.105	1.189	3.992	6.333	10.325
<b>25 - 29</b>	<b>13.561</b>	<b>22.831</b>	<b>36.392</b>	<b>445</b>	<b>5.271</b>	<b>5.716</b>	<b>14.006</b>	<b>28.102</b>	<b>42.108</b>
30	4.611	5.686	10.297	130	1.145	1.275	4.741	6.831	11.572
31	5.434	5.802	11.236	104	1.226	1.330	5.538	7.028	12.566
32	5.748	6.041	11.789	125	1.375	1.500	5.873	7.416	13.289
33	6.361	6.201	12.562	142	1.387	1.529	6.503	7.588	14.091
34	6.697	6.252	12.949	144	1.520	1.664	6.841	7.772	14.613
<b>30 - 34</b>	<b>28.851</b>	<b>29.982</b>	<b>58.833</b>	<b>645</b>	<b>6.653</b>	<b>7.298</b>	<b>29.496</b>	<b>36.635</b>	<b>66.131</b>
35	6.559	6.102	12.661	139	1.540	1.679	6.698	7.642	14.340
36	5.401	4.751	10.152	140	1.316	1.456	5.541	6.067	11.608
37	5.573	4.752	10.325	157	1.353	1.510	5.730	6.105	11.835
38	5.485	4.742	10.227	195	1.435	1.630	5.680	6.177	11.857
39	5.532	4.545	10.077	191	1.417	1.608	5.723	5.962	11.685
<b>35 - 39</b>	<b>28.550</b>	<b>24.892</b>	<b>53.442</b>	<b>822</b>	<b>7.061</b>	<b>7.883</b>	<b>29.372</b>	<b>31.953</b>	<b>61.325</b>
40	5.463	4.524	9.987	212	1.492	1.704	5.675	6.016	11.691
41	5.516	4.515	10.031	265	1.715	1.980	5.781	6.230	12.011
42	5.317	4.199	9.516	247	1.621	1.868	5.564	5.820	11.384
43	5.078	4.026	9.104	268	1.653	1.921	5.346	5.679	11.025
44	4.502	3.438	7.940	269	1.571	1.840	4.771	5.009	9.780
<b>40 - 44</b>	<b>25.876</b>	<b>20.702</b>	<b>46.578</b>	<b>1.261</b>	<b>8.052</b>	<b>9.313</b>	<b>27.137</b>	<b>28.754</b>	<b>55.891</b>
45	4.273	3.174	7.447	310	1.534	1.844	4.583	4.708	9.291
46	3.899	2.848	6.747	503	1.670	2.173	4.402	4.518	8.920
47	3.706	2.701	6.407	413	1.668	2.081	4.119	4.369	8.488
48	3.411	2.444	5.855	474	1.671	2.145	3.885	4.115	8.000
49	3.199	2.287	5.486	542	1.670	2.212	3.741	3.957	7.698
<b>45 - 49</b>	<b>18.488</b>	<b>13.454</b>	<b>31.942</b>	<b>2.242</b>	<b>8.213</b>	<b>10.455</b>	<b>20.730</b>	<b>21.667</b>	<b>42.397</b>
50	3.255	2.194	5.449	539	1.768	2.307	3.794	3.962	7.756
51	3.231	2.010	5.241	663	1.724	2.387	3.894	3.734	7.628
52	2.914	1.715	4.629	723	1.712	2.435	3.637	3.427	7.064
53	2.736	1.649	4.385	740	1.725	2.465	3.476	3.374	6.850
54	2.501	1.374	3.875	803	1.853	2.656	3.304	3.227	6.531
<b>50 - 54</b>	<b>14.637</b>	<b>8.942</b>	<b>23.579</b>	<b>3.468</b>	<b>8.782</b>	<b>12.250</b>	<b>18.105</b>	<b>17.724</b>	<b>35.829</b>
55	2.276	1.107	3.383	921	1.939	2.860	3.197	3.046	6.243
56	1.981	994	2.975	959	2.136	3.095	3.130	3.130	6.070
57	1.744	855	2.599	1.025	2.298	3.323	2.769	3.153	5.922
58	1.643	701	2.344	1.226	2.188	3.414	2.869	2.889	5.758
59	1.308	610	1.918	1.241	2.182	3.423	2.549	2.792	5.341
<b>55 - 59</b>	<b>8.952</b>	<b>4.267</b>	<b>13.219</b>	<b>5.372</b>	<b>10.743</b>	<b>16.115</b>	<b>14.324</b>	<b>15.010</b>	<b>29.334</b>
60	928	481	1.409	1.532	2.158	3.690	2.460	2.639	5.099
61	711	384	1.095	1.677	2.274	3.951	2.388	2.658	5.046
62	383	176	559	973	1.194	2.167	1.356	1.370	2.726
63	312	134	446	983	1.117	2.100	1.295	1.251	2.546
64	285	136	421	1.032	1.129	2.161	1.317	1.265	2.582
<b>60 - 64</b>	<b>2.619</b>	<b>1.311</b>	<b>3.930</b>	<b>6.197</b>	<b>7.872</b>	<b>14.069</b>	<b>8.816</b>	<b>9.183</b>	<b>17.999</b>
65	240	76	316	1.327	1.311	2.638	1.567	1.387	2.954
66	189	92	281	1.587	1.569	3.156	1.776	1.661	3.437
67	192	63	255	1.538	1.487	3.025	1.730	1.550	3.280
68	169	52	221	1.556	1.410	2.966	1.725	1.462	3.187
69	142	43	185	1.437	1.291	2.728	1.579	1.334	2.913
<b>65 - 69</b>	<b>932</b>	<b>326</b>	<b>1.258</b>	<b>7.445</b>	<b>7.068</b>	<b>14.513</b>	<b>8.377</b>	<b>7.394</b>	<b>15.771</b>
70	104	32	136	1.274	1.147	2.421	1.378	1.179	2.557
71	83	25	108	1.227	1.037	2.264	1.310	1.062	2.372
72	85	20	105	1.136	975	2.111	1.221	995	2.216
73	61	12	73	979	759	1.738	1.040	771	1.811
74	48	14	62	830	653	1.483	878	667	1.545
<b>70 - 74</b>	<b>381</b>	<b>103</b>	<b>484</b>	<b>5.446</b>	<b>4.571</b>	<b>10.017</b>	<b>5.827</b>	<b>4.674</b>	<b>10.501</b>
<b>75 E PIU'</b>	<b>140</b>	<b>47</b>	<b>187</b>	<b>4.119</b>	<b>3.311</b>	<b>7.430</b>	<b>4.259</b>	<b>3.358</b>	<b>7.617</b>
<b>TOTALE</b>	<b>145.592</b>	<b>135.187</b>	<b>280.779</b>	<b>38.115</b>	<b>80.601</b>	<b>118.716</b>	<b>183.707</b>	<b>215.788</b>	<b>399.495</b>

## segue TAV. 4 - Popolazione residente attiva e non attiva per sesso, singolo anno di età e stato civile

E — VEDOVI

ETÀ (anni)	POPOLAZIONE ATTIVA			POPOLAZIONE NON ATTIVA			TOTALE		
	M	F	MF	M	F	MF	M	F	MF
<b>Meno di 14</b>	—	—	—	—	—	—	—	—	—
14	—	—	—	—	—	—	—	—	—
15	—	—	—	—	—	—	—	—	—
16	22	18	40	50	155	205	72	173	245
17	32	27	59	59	178	237	91	205	296
18	69	90	159	105	243	348	174	333	507
19	40	72	112	129	219	348	169	291	460
<b>14 - 19</b>	<b>163</b>	<b>207</b>	<b>370</b>	<b>343</b>	<b>795</b>	<b>1.138</b>	<b>506</b>	<b>1.002</b>	<b>1.508</b>
20	34	105	139	149	240	389	183	345	528
21	103	212	315	136	214	350	239	426	665
22	36	230	266	11	174	185	47	404	451
23	49	309	358	15	208	223	64	517	581
24	62	427	489	17	217	234	79	644	723
<b>20 - 24</b>	<b>284</b>	<b>1.283</b>	<b>1.567</b>	<b>328</b>	<b>1.053</b>	<b>1.381</b>	<b>612</b>	<b>2.336</b>	<b>2.948</b>
25	156	601	757	19	303	322	175	904	1.079
26	172	675	847	24	390	414	196	1.065	1.261
27	174	865	1.039	8	424	432	182	1.289	1.471
28	195	981	1.176	17	483	500	212	1.464	1.676
29	253	1.122	1.375	17	561	578	270	1.683	1.953
<b>25 - 29</b>	<b>950</b>	<b>4.244</b>	<b>5.194</b>	<b>85</b>	<b>2.161</b>	<b>2.246</b>	<b>1.035</b>	<b>6.405</b>	<b>7.440</b>
30	292	1.412	1.704	15	712	727	307	2.124	2.431
31	346	1.595	1.941	28	818	846	374	2.413	2.787
32	448	2.006	2.454	24	908	932	472	2.914	3.386
33	534	2.327	2.861	22	1.120	1.142	556	3.447	4.003
34	611	2.735	3.346	26	1.343	1.369	637	4.078	4.715
<b>30 - 34</b>	<b>2.231</b>	<b>10.075</b>	<b>12.306</b>	<b>115</b>	<b>4.901</b>	<b>5.016</b>	<b>2.346</b>	<b>14.976</b>	<b>17.322</b>
35	731	2.986	3.717	37	1.443	1.480	768	4.429	5.197
36	647	2.774	3.421	57	1.575	1.632	704	4.349	5.053
37	776	3.360	4.136	64	1.869	1.933	840	5.229	6.069
38	876	3.867	4.743	63	2.145	2.208	939	6.012	6.951
39	983	4.175	5.158	74	2.582	2.656	1.057	6.757	7.814
<b>35 - 39</b>	<b>4.013</b>	<b>17.162</b>	<b>21.175</b>	<b>295</b>	<b>9.614</b>	<b>9.909</b>	<b>4.308</b>	<b>26.776</b>	<b>31.084</b>
40	1.190	5.096	6.286	96	3.266	3.362	1.286	8.362	9.648
41	1.424	6.082	7.506	113	4.043	4.156	1.537	10.125	11.662
42	1.639	6.619	8.258	133	4.744	4.877	1.772	11.363	13.135
43	1.826	7.290	9.116	141	5.463	5.604	1.967	12.753	14.720
44	1.839	7.377	9.216	148	6.021	6.169	1.987	13.398	15.385
<b>40 - 44</b>	<b>7.918</b>	<b>32.464</b>	<b>40.382</b>	<b>631</b>	<b>23.537</b>	<b>24.168</b>	<b>8.549</b>	<b>56.001</b>	<b>64.550</b>
45	2.084	7.987	10.071	225	7.312	7.537	2.309	15.299	17.608
46	2.242	8.800	11.042	289	8.916	9.205	2.531	17.716	20.247
47	2.588	9.290	11.878	344	10.554	10.898	2.932	19.844	22.776
48	2.848	9.866	12.714	398	12.054	12.452	3.246	21.920	25.166
49	2.998	10.489	13.487	507	14.045	14.552	3.505	24.534	28.039
<b>45 - 49</b>	<b>12.760</b>	<b>46.432</b>	<b>59.192</b>	<b>1.763</b>	<b>52.881</b>	<b>54.644</b>	<b>14.523</b>	<b>99.313</b>	<b>113.836</b>
50	3.591	11.364	14.955	682	17.074	17.556	4.273	28.438	32.711
51	3.955	12.048	16.003	795	19.947	20.742	4.750	31.995	36.745
52	3.997	11.809	15.806	1.114	22.956	24.070	5.111	34.765	39.876
53	4.371	12.389	16.760	1.347	26.049	27.396	5.718	38.438	44.156
54	4.652	12.371	17.023	1.746	30.069	31.815	6.398	42.440	48.838
<b>50 - 54</b>	<b>20.566</b>	<b>59.981</b>	<b>80.547</b>	<b>5.684</b>	<b>116.095</b>	<b>121.779</b>	<b>26.250</b>	<b>176.076</b>	<b>202.326</b>
55	4.798	10.878	15.676	2.268	35.807	38.075	7.066	46.685	53.751
56	4.764	10.125	14.889	2.960	40.657	43.617	7.724	50.782	58.506
57	4.948	9.681	14.629	3.663	46.818	50.481	8.611	56.499	65.110
58	4.700	9.410	14.110	4.407	52.992	57.399	9.107	62.402	71.509
59	4.765	9.187	13.952	5.434	62.236	67.670	10.199	71.423	81.622
<b>55 - 59</b>	<b>23.975</b>	<b>49.281</b>	<b>73.256</b>	<b>18.732</b>	<b>238.510</b>	<b>257.242</b>	<b>42.707</b>	<b>287.791</b>	<b>330.498</b>
60	3.364	7.550	10.914	7.296	66.766	74.062	10.660	74.316	84.976
61	3.012	6.814	9.826	9.180	78.841	88.021	12.192	85.655	97.847
62	1.534	3.448	4.982	5.874	47.150	53.024	7.408	50.598	58.006
63	1.352	2.771	4.123	5.942	46.035	51.977	7.294	48.806	56.100
64	1.411	2.858	4.269	7.313	53.748	61.061	8.724	56.806	65.330
<b>60 - 64</b>	<b>10.673</b>	<b>23.441</b>	<b>34.114</b>	<b>35.605</b>	<b>292.540</b>	<b>328.145</b>	<b>46.278</b>	<b>315.981</b>	<b>362.259</b>
65	1.278	2.581	3.859	11.049	73.634	84.683	12.327	76.215	88.542
66	1.512	2.906	4.418	15.050	95.988	111.038	16.562	98.894	115.456
67	1.437	2.681	4.118	16.984	101.748	118.732	18.421	104.429	122.850
68	1.474	2.567	4.041	19.278	111.192	130.470	20.752	113.759	134.511
69	1.383	2.235	3.618	20.466	111.709	132.175	21.849	113.944	135.793
<b>65 - 69</b>	<b>7.084</b>	<b>12.970</b>	<b>20.054</b>	<b>82.827</b>	<b>494.271</b>	<b>577.098</b>	<b>89.911</b>	<b>507.241</b>	<b>597.152</b>
70	1.266	1.809	3.075	21.758	114.293	136.051	23.024	116.102	139.126
71	1.110	1.646	2.756	23.665	118.111	141.776	24.775	119.757	144.532
72	1.031	1.423	2.454	24.830	120.858	145.688	25.861	122.281	148.142
73	914	1.281	2.195	24.922	118.071	142.993	25.836	119.352	145.188
74	829	1.093	1.922	24.449	114.278	138.727	25.278	115.371	140.649
<b>70 - 74</b>	<b>5.150</b>	<b>7.252</b>	<b>12.402</b>	<b>119.624</b>	<b>585.611</b>	<b>705.235</b>	<b>124.774</b>	<b>592.863</b>	<b>717.637</b>
<b>75 E PIU'</b>	<b>3.419</b>	<b>4.308</b>	<b>7.727</b>	<b>290.319</b>	<b>1.150.795</b>	<b>1.441.114</b>	<b>293.738</b>	<b>1.155.103</b>	<b>1.448.841</b>
<b>TOTALE</b>	<b>99.186</b>	<b>269.100</b>	<b>368.286</b>	<b>556.351</b>	<b>2.972.764</b>	<b>3.529.115</b>	<b>655.537</b>	<b>3.241.864</b>	<b>3.897.401</b>

## segue TAV. 4 - Popolazione residente attiva e non attiva per sesso, singolo anno di età e stato civile

F — DIVORZIATI

ETÀ (anni)	POPOLAZIONE ATTIVA			POPOLAZIONE NON ATTIVA			TOTALE		
	M	F	MF	M	F	MF	M	F	MF
<b>Meno di 14</b>	—	—	—	—	—	—	—	—	—
14	—	—	—	—	—	—	—	—	—
15	—	—	—	—	—	—	—	—	—
16	—	—	—	—	—	—	—	—	—
17	—	—	—	—	—	—	—	—	—
18	—	—	—	—	—	—	—	—	—
19	24	31	55	25	42	67	49	73	122
<b>14 - 19</b>	<b>24</b>	<b>31</b>	<b>55</b>	<b>25</b>	<b>42</b>	<b>67</b>	<b>49</b>	<b>73</b>	<b>122</b>
20	10	25	35	11	29	40	21	54	75
21	34	45	79	5	36	41	39	81	120
22	51	78	129	2	42	44	53	120	173
23	46	109	155	2	56	58	48	165	213
24	70	135	205	3	88	91	73	223	296
<b>20 - 24</b>	<b>211</b>	<b>392</b>	<b>603</b>	<b>23</b>	<b>251</b>	<b>274</b>	<b>234</b>	<b>643</b>	<b>877</b>
25	116	216	332	12	122	134	128	338	466
26	175	305	480	17	141	158	192	446	638
27	183	343	526	7	152	159	190	495	685
28	261	485	746	20	194	214	281	679	960
29	344	648	992	18	224	242	362	872	1.234
<b>25 - 29</b>	<b>1.079</b>	<b>1.997</b>	<b>3.076</b>	<b>74</b>	<b>833</b>	<b>907</b>	<b>1.153</b>	<b>2.830</b>	<b>3.983</b>
30	395	804	1.199	19	247	266	414	1.051	1.465
31	538	922	1.460	26	292	318	564	1.214	1.778
32	691	1.115	1.806	31	371	402	722	1.486	2.208
33	835	1.340	2.175	45	385	430	880	1.725	2.605
34	999	1.548	2.547	28	421	449	1.027	1.969	2.996
<b>30 - 34</b>	<b>3.458</b>	<b>5.729</b>	<b>9.187</b>	<b>149</b>	<b>1.716</b>	<b>1.865</b>	<b>3.607</b>	<b>7.445</b>	<b>11.052</b>
35	1.147	1.679	2.826	42	504	546	1.189	2.183	3.372
36	1.017	1.514	2.531	52	456	508	1.069	1.970	3.039
37	1.093	1.668	2.761	45	474	519	1.138	2.142	3.280
38	1.303	1.694	2.997	60	514	574	1.363	2.208	3.571
39	1.268	1.833	3.101	66	505	571	1.334	2.338	3.672
<b>35 - 39</b>	<b>5.828</b>	<b>8.388</b>	<b>14.216</b>	<b>265</b>	<b>2.453</b>	<b>2.718</b>	<b>6.093</b>	<b>10.841</b>	<b>16.934</b>
40	1.434	1.963	3.397	79	611	690	1.513	2.574	4.087
41	1.545	2.015	3.560	89	666	755	1.634	2.681	4.315
42	1.649	2.023	3.672	116	703	819	1.765	2.726	4.491
43	1.538	1.940	3.478	102	680	782	1.640	2.620	4.260
44	1.487	1.824	3.311	130	695	825	1.617	2.519	4.136
<b>40 - 44</b>	<b>7.653</b>	<b>9.765</b>	<b>17.418</b>	<b>516</b>	<b>3.355</b>	<b>3.871</b>	<b>8.169</b>	<b>13.120</b>	<b>21.289</b>
45	1.419	1.780	3.199	152	771	923	1.571	2.551	4.122
46	1.443	1.739	3.182	192	809	1.001	1.635	2.548	4.183
47	1.446	1.714	3.160	198	846	1.044	1.644	2.560	4.204
48	1.330	1.669	2.999	207	894	1.101	1.537	2.563	4.100
49	1.343	1.592	2.935	226	949	1.175	1.569	2.541	4.110
<b>45 - 49</b>	<b>6.981</b>	<b>8.494</b>	<b>15.475</b>	<b>975</b>	<b>4.269</b>	<b>5.244</b>	<b>7.956</b>	<b>12.763</b>	<b>20.719</b>
50	1.357	1.556	2.913	279	1.044	1.323	1.636	2.600	4.236
51	1.443	1.678	3.121	326	1.150	1.476	1.769	2.828	4.597
52	1.310	1.447	2.757	292	1.092	1.384	1.602	2.539	4.141
53	1.199	1.380	2.579	375	1.161	1.536	1.574	2.541	4.115
54	1.176	1.382	2.558	413	1.235	1.648	1.589	2.617	4.206
<b>50 - 54</b>	<b>6.485</b>	<b>7.443</b>	<b>13.928</b>	<b>1.685</b>	<b>5.682</b>	<b>7.367</b>	<b>8.170</b>	<b>13.125</b>	<b>21.295</b>
55	1.095	1.090	2.185	492	1.485	1.977	1.587	2.575	4.162
56	1.004	999	2.003	505	1.682	2.187	1.509	2.681	4.190
57	944	875	1.819	582	1.739	2.321	1.526	2.614	4.140
58	887	718	1.605	641	1.773	2.414	1.528	2.491	4.019
59	773	667	1.440	674	1.841	2.515	1.447	2.508	3.955
<b>55 - 59</b>	<b>4.703</b>	<b>4.349</b>	<b>9.052</b>	<b>2.894</b>	<b>8.520</b>	<b>11.414</b>	<b>7.597</b>	<b>12.869</b>	<b>20.466</b>
60	540	547	1.087	841	1.857	2.698	1.381	2.404	3.785
61	458	434	892	935	1.835	2.770	1.393	2.269	3.662
62	223	196	419	523	1.051	1.574	746	1.247	1.993
63	192	155	347	483	933	1.416	675	1.088	1.763
64	184	137	321	583	985	1.568	767	1.122	1.889
<b>60 - 64</b>	<b>1.597</b>	<b>1.469</b>	<b>3.066</b>	<b>3.365</b>	<b>6.661</b>	<b>10.026</b>	<b>4.962</b>	<b>8.130</b>	<b>13.092</b>
65	119	89	208	639	1.141	1.780	758	1.230	1.988
66	128	79	207	783	1.210	1.993	911	1.289	2.200
67	116	69	185	762	1.146	1.908	878	1.215	2.093
68	108	63	171	715	1.073	1.788	823	1.136	1.959
69	88	55	143	637	925	1.562	725	980	1.705
<b>65 - 69</b>	<b>559</b>	<b>355</b>	<b>914</b>	<b>3.536</b>	<b>5.495</b>	<b>9.031</b>	<b>4.095</b>	<b>5.850</b>	<b>9.945</b>
70	48	28	76	521	875	1.396	569	903	1.472
71	39	21	60	532	809	1.341	571	830	1.401
72	46	21	67	420	683	1.103	466	704	1.170
73	32	13	45	368	596	964	400	609	1.009
74	27	10	37	321	476	797	348	486	834
<b>70 - 74</b>	<b>192</b>	<b>93</b>	<b>285</b>	<b>2.162</b>	<b>3.439</b>	<b>5.601</b>	<b>2.354</b>	<b>3.532</b>	<b>5.886</b>
<b>75 E PIU'</b>	<b>87</b>	<b>38</b>	<b>125</b>	<b>1.391</b>	<b>2.033</b>	<b>3.424</b>	<b>1.478</b>	<b>2.071</b>	<b>3.549</b>
<b>TOTALE</b>	<b>38.857</b>	<b>48.543</b>	<b>87.400</b>	<b>17.060</b>	<b>44.749</b>	<b>61.809</b>	<b>55.917</b>	<b>93.292</b>	<b>149.209</b>

TAV. 5 - Popolazione residente attiva e non attiva per singolo anno di età e stato civile:

ETÀ (anni)	POPOLAZIONE									
	IN CONDIZIONE PROFESSIONALE									
	Agricoltura RAMO 0	INDUSTRIE					Commercio RAMO 6	Trasporti e comunicazioni RAMO 7	Credito e assicurazione RAMO 8	Pubblica Amministrazione; Servizi pubblici e privati RAMO 9
	RAMO 1	RAMO 2	RAMO 3	RAMO 4	RAMO 5					
<b>Meno di 14</b>	—	—	—	—	—	—	—	—	—	—
14	4.283	125	658	3.558	8.961	4.816	6.883	177	136	1.926
15	9.139	520	2.737	15.610	31.871	16.955	22.161	535	588	5.710
16	13.423	934	5.663	30.324	54.867	28.322	39.944	1.243	1.760	10.567
17	18.138	1.314	8.401	42.668	70.510	36.812	54.574	2.120	4.208	15.723
18	21.400	1.606	9.664	45.035	74.827	39.056	61.024	4.002	7.390	26.604
19	19.463	1.324	8.292	30.254	65.166	23.881	51.327	5.373	11.434	39.071
<b>14 - 19</b>	<b>85.846</b>	<b>5.823</b>	<b>35.415</b>	<b>167.449</b>	<b>306.202</b>	<b>149.842</b>	<b>235.953</b>	<b>13.450</b>	<b>25.516</b>	<b>99.601</b>
20	26.137	2.326	12.840	46.810	77.395	38.071	69.431	9.549	18.018	53.046
21	30.868	3.535	16.217	57.829	83.330	48.420	82.333	15.302	23.913	65.504
22	31.597	4.191	17.945	62.611	82.744	48.937	85.570	20.159	27.147	74.646
23	31.658	4.403	19.050	62.776	78.833	47.267	86.122	23.501	28.425	81.483
24	32.390	4.860	19.848	64.368	77.553	46.423	87.196	27.141	30.503	91.830
<b>20 - 24</b>	<b>152.650</b>	<b>19.315</b>	<b>85.900</b>	<b>294.394</b>	<b>399.855</b>	<b>229.118</b>	<b>410.652</b>	<b>95.652</b>	<b>128.006</b>	<b>366.509</b>
25	33.655	5.710	20.941	65.820	77.381	47.512	89.259	29.131	32.277	103.815
26	33.804	6.624	21.778	65.963	75.307	47.010	86.952	29.744	33.630	113.819
27	34.001	6.847	21.747	64.553	73.266	45.489	84.589	31.840	33.919	124.086
28	33.847	6.865	22.700	63.979	71.402	43.627	82.401	34.264	34.921	130.504
29	33.718	6.951	23.014	64.235	69.516	41.826	80.441	36.292	34.329	138.416
<b>25 - 29</b>	<b>169.025</b>	<b>32.997</b>	<b>110.180</b>	<b>324.550</b>	<b>366.872</b>	<b>225.464</b>	<b>423.642</b>	<b>161.271</b>	<b>169.076</b>	<b>610.640</b>
30	36.083	7.541	23.905	67.208	69.821	42.521	81.997	38.368	34.366	146.019
31	37.734	7.854	24.903	68.726	70.628	43.650	84.941	41.147	33.944	149.819
32	40.566	8.783	26.733	71.346	72.181	45.704	87.961	44.081	33.642	150.046
33	42.661	9.438	28.398	74.038	74.507	47.419	91.491	45.472	33.306	151.407
34	43.283	9.347	27.851	73.364	73.243	46.033	91.827	45.913	32.546	148.391
<b>30 - 34</b>	<b>200.327</b>	<b>42.963</b>	<b>131.790</b>	<b>354.682</b>	<b>360.380</b>	<b>225.327</b>	<b>438.217</b>	<b>214.981</b>	<b>167.804</b>	<b>745.682</b>
35	42.410	8.925	27.173	71.087	72.550	45.998	91.063	45.292	30.533	140.976
36	36.670	6.874	21.529	53.970	56.237	37.371	73.485	35.653	22.288	110.657
37	40.691	7.618	23.342	57.744	61.728	40.681	79.484	36.739	22.821	115.040
38	42.004	7.661	22.747	54.868	60.049	40.466	80.372	36.193	22.834	115.354
39	44.636	7.475	23.193	53.755	60.036	41.230	79.420	35.570	21.757	112.866
<b>35 - 39</b>	<b>206.411</b>	<b>38.553</b>	<b>117.984</b>	<b>291.424</b>	<b>310.600</b>	<b>205.746</b>	<b>403.824</b>	<b>189.447</b>	<b>120.233</b>	<b>594.893</b>
40	48.949	7.700	24.743	56.404	63.946	44.460	84.907	37.350	22.212	117.375
41	55.846	7.537	26.535	58.734	68.329	48.817	88.506	39.407	22.204	121.306
42	59.914	6.805	26.636	57.446	67.550	49.107	88.277	37.762	20.981	117.989
43	60.825	6.617	26.773	55.560	66.350	47.926	86.468	37.311	19.580	112.597
44	60.064	6.009	24.168	49.881	59.771	44.937	78.089	33.753	16.900	100.210
<b>40 - 44</b>	<b>285.598</b>	<b>34.668</b>	<b>128.855</b>	<b>278.025</b>	<b>325.946</b>	<b>235.247</b>	<b>426.247</b>	<b>185.583</b>	<b>101.877</b>	<b>569.477</b>
45	62.942	5.600	23.879	47.546	58.689	44.400	75.570	31.829	15.565	95.813
46	67.292	5.455	24.228	47.350	59.271	45.524	76.788	32.485	15.196	95.236
47	70.495	5.473	24.163	45.676	57.424	45.313	74.500	31.533	13.974	91.213
48	70.619	5.193	23.521	43.980	54.984	43.730	71.999	30.254	13.374	87.698
49	70.816	5.357	23.058	43.407	53.429	41.934	71.030	29.021	13.046	87.293
<b>45 - 49</b>	<b>342.164</b>	<b>27.078</b>	<b>118.849</b>	<b>227.959</b>	<b>283.797</b>	<b>220.901</b>	<b>369.887</b>	<b>155.122</b>	<b>71.155</b>	<b>457.253</b>
50	74.844	5.299	23.225	42.659	52.158	42.602	72.033	29.346	13.101	88.987
51	76.784	5.326	22.810	41.510	50.264	41.857	70.900	28.868	13.161	90.574
52	71.543	4.889	20.640	36.594	43.948	37.943	65.782	26.789	12.295	83.490
53	71.285	4.637	19.247	34.885	41.360	36.251	63.124	24.847	12.032	81.443
54	70.414	4.280	17.978	32.113	38.059	33.891	59.888	23.044	11.204	78.577
<b>50 - 54</b>	<b>364.870</b>	<b>24.431</b>	<b>103.900</b>	<b>187.761</b>	<b>225.789</b>	<b>192.544</b>	<b>331.727</b>	<b>132.894</b>	<b>61.793</b>	<b>423.071</b>
55	65.170	3.780	14.710	26.722	31.492	31.214	55.238	21.838	10.470	72.591
56	58.528	3.145	12.950	23.710	28.074	27.951	50.541	19.632	9.870	65.901
57	53.772	2.687	11.691	21.158	25.241	25.515	47.792	17.213	9.181	61.653
58	47.893	2.026	10.002	17.988	22.353	22.050	43.851	13.436	8.419	55.303
59	43.258	1.677	8.518	15.342	20.158	20.097	41.086	11.301	7.587	49.574
<b>55 - 59</b>	<b>268.621</b>	<b>13.315</b>	<b>57.871</b>	<b>104.920</b>	<b>127.318</b>	<b>126.827</b>	<b>238.508</b>	<b>83.420</b>	<b>45.527</b>	<b>305.022</b>
60	31.263	698	3.319	6.788	11.598	10.673	32.866	6.729	5.422	38.795
61	26.542	511	2.298	4.882	9.316	7.570	30.486	5.364	4.310	34.199
62	13.106	210	990	2.188	4.229	3.294	15.127	2.382	2.349	16.919
63	9.797	176	667	1.584	3.190	2.273	12.581	1.859	1.870	13.495
64	9.854	145	655	1.558	3.088	2.109	12.412	1.668	1.856	13.248
<b>60 - 64</b>	<b>90.562</b>	<b>1.740</b>	<b>7.929</b>	<b>17.000</b>	<b>31.421</b>	<b>25.919</b>	<b>103.472</b>	<b>18.002</b>	<b>15.807</b>	<b>116.656</b>
65	9.678	52	473	1.168	2.661	1.485	12.810	951	1.633	8.555
66	10.382	56	428	1.199	2.806	1.332	13.626	866	1.762	8.430
67	9.510	51	384	1.033	2.458	1.111	12.391	778	1.585	7.442
68	8.609	47	358	990	2.192	860	11.461	607	1.412	6.509
69	7.272	35	294	792	1.868	783	9.751	492	1.181	5.368
<b>65 - 69</b>	<b>45.451</b>	<b>241</b>	<b>1.937</b>	<b>5.182</b>	<b>11.985</b>	<b>5.571</b>	<b>60.039</b>	<b>3.694</b>	<b>7.573</b>	<b>36.304</b>
70	5.856	32	217	651	1.509	609	8.141	405	988	3.837
71	5.128	31	198	554	1.257	484	6.831	310	936	3.227
72	4.046	25	155	419	982	337	5.724	291	788	2.700
73	3.248	18	131	343	786	267	4.624	195	673	2.068
74	2.676	11	91	247	597	220	3.809	170	557	1.669
<b>70 - 74</b>	<b>20.954</b>	<b>117</b>	<b>792</b>	<b>2.214</b>	<b>5.131</b>	<b>1.917</b>	<b>29.129</b>	<b>1.371</b>	<b>3.942</b>	<b>13.501</b>
<b>75 E PIU'</b>	<b>7.843</b>	<b>53</b>	<b>352</b>	<b>921</b>	<b>1.813</b>	<b>790</b>	<b>12.361</b>	<b>547</b>	<b>2.024</b>	<b>6.130</b>
<b>TOTALE</b>	<b>2.240.322</b>	<b>241.294</b>	<b>901.754</b>	<b>2.256.481</b>	<b>2.757.109</b>	<b>1.845.213</b>	<b>3.483.658</b>	<b>1.255.434</b>	<b>920.333</b>	<b>4.344.739</b>

## attiva per ramo di attività economica; non attiva per condizione non professionale

TOTALE			POPOLAZIONE NON ATTIVA							TOTALE
ATTIVA		In cerca di prima occupazione	TOTALE	Scolari e studenti	Casalinghe	Ritirati dal lavoro	Altra condizione	TOTALE		
TOTALE	di cui disoccupati									
—	—	—	—	7.147.783	—	—	4.052.676	11.200.459	11.200.459	
31.523	1.972	130.815	162.338	701.782	46.597	1.918	14.520	764.817	927.155	
105.826	6.369	175.195	281.021	604.872	54.886	1.524	11.515	672.797	953.818	
187.047	13.444	179.488	366.535	526.192	58.043	1.213	10.297	595.745	962.280	
254.468	21.835	189.244	443.712	448.508	61.483	1.158	10.632	521.781	965.493	
290.608	29.225	192.044	482.652	341.453	63.800	932	26.313	432.498	915.150	
255.625	29.376	204.303	459.928	216.229	72.722	983	142.236	432.170	892.098	
<b>1.125.097</b>	<b>102.221</b>	<b>1.071.089</b>	<b>2.196.186</b>	<b>2.839.036</b>	<b>357.531</b>	<b>7.728</b>	<b>215.513</b>	<b>3.419.808</b>	<b>5.615.994</b>	
353.623	39.414	185.455	539.078	165.685	82.011	847	84.320	332.863	871.941	
427.251	43.670	163.406	590.657	134.397	93.860	885	36.088	265.230	855.887	
455.547	43.414	132.580	588.127	115.716	102.945	921	22.885	242.467	830.594	
463.518	41.059	108.465	571.983	97.645	111.177	1.027	15.567	225.416	797.399	
482.112	39.871	93.644	575.756	78.117	119.615	1.090	13.443	212.265	788.021	
<b>2.182.051</b>	<b>207.428</b>	<b>683.550</b>	<b>2.865.601</b>	<b>591.560</b>	<b>509.608</b>	<b>4.770</b>	<b>172.303</b>	<b>1.278.241</b>	<b>4.143.842</b>	
505.501	38.766	83.415	588.916	58.135	131.349	1.447	14.519	205.450	794.366	
514.631	37.123	72.190	586.821	37.424	138.889	1.289	14.976	192.578	779.399	
520.337	34.062	58.334	578.671	24.335	143.431	1.389	13.669	182.824	761.495	
524.510	31.055	46.596	571.106	15.886	145.067	1.460	11.260	173.673	744.779	
528.738	28.748	38.070	566.808	11.011	149.279	1.624	9.848	171.762	738.570	
<b>2.593.717</b>	<b>169.754</b>	<b>298.605</b>	<b>2.892.322</b>	<b>146.791</b>	<b>708.015</b>	<b>7.209</b>	<b>64.272</b>	<b>926.287</b>	<b>3.818.609</b>	
547.829	27.726	32.405	580.234	7.517	159.335	1.855	9.151	177.858	758.092	
563.346	26.266	27.333	590.679	4.993	169.807	2.168	8.848	185.816	776.495	
581.043	26.107	23.864	604.907	3.509	184.941	2.526	9.389	200.365	805.272	
598.137	25.462	22.205	620.342	2.760	197.316	2.950	9.692	212.718	833.060	
591.798	23.884	19.504	611.302	2.176	200.510	3.305	9.537	215.528	826.830	
<b>2.882.153</b>	<b>129.445</b>	<b>125.311</b>	<b>3.007.464</b>	<b>20.955</b>	<b>911.909</b>	<b>12.804</b>	<b>46.617</b>	<b>992.285</b>	<b>3.999.749</b>	
576.007	22.386	17.551	593.558	1.698	201.913	4.496	9.487	217.594	811.152	
454.734	18.091	11.306	466.040	954	167.036	3.709	9.644	181.343	647.383	
485.888	18.365	10.370	496.258	825	180.348	4.523	10.549	196.245	692.503	
482.548	17.553	9.858	492.406	784	182.563	5.478	10.827	199.652	692.058	
479.938	17.815	9.218	489.156	682	186.745	6.298	11.049	204.774	693.930	
<b>2.479.115</b>	<b>94.210</b>	<b>58.303</b>	<b>2.537.418</b>	<b>4.943</b>	<b>918.605</b>	<b>24.504</b>	<b>51.556</b>	<b>999.608</b>	<b>3.537.026</b>	
508.046	17.845	9.081	517.127	588	199.746	7.765	11.743	219.842	736.969	
537.221	19.701	9.219	546.440	577	217.277	9.719	13.018	240.591	787.031	
532.467	19.582	8.685	541.152	569	219.584	11.159	13.119	244.431	785.583	
520.007	18.987	8.098	528.105	462	219.032	12.339	12.898	244.731	772.836	
473.782	17.876	7.729	481.511	566	204.748	13.457	12.995	231.766	713.277	
<b>2.571.523</b>	<b>93.991</b>	<b>42.812</b>	<b>2.614.335</b>	<b>2.762</b>	<b>1.060.387</b>	<b>54.439</b>	<b>63.773</b>	<b>1.181.361</b>	<b>3.795.696</b>	
461.833	17.985	7.554	469.387	778	206.674	16.600	13.415	237.467	706.854	
468.825	18.648	1.457	470.282	—	213.866	25.458	14.035	253.359	723.641	
459.764	18.853	1.480	461.244	—	216.441	28.604	14.833	259.878	721.122	
445.352	18.553	1.364	446.716	—	212.904	32.243	15.456	260.603	707.319	
438.391	18.058	1.382	439.773	—	214.337	36.533	15.897	266.767	706.540	
<b>2.274.165</b>	<b>92.097</b>	<b>13.237</b>	<b>2.287.402</b>	<b>778</b>	<b>1.064.222</b>	<b>139.438</b>	<b>73.636</b>	<b>1.278.074</b>	<b>3.565.476</b>	
444.254	18.474	1.395	445.649	—	221.877	45.978	17.641	285.496	731.145	
442.054	18.043	1.350	443.404	—	226.262	56.198	18.764	301.224	744.628	
403.913	15.894	1.307	405.220	—	215.175	66.280	18.828	300.283	705.503	
389.111	15.146	1.207	390.318	—	215.743	80.502	19.896	316.141	706.459	
369.448	13.947	1.145	370.593	—	214.373	98.151	21.027	333.551	704.144	
<b>2.048.780</b>	<b>81.504</b>	<b>6.404</b>	<b>2.055.184</b>	—	<b>1.093.430</b>	<b>347.109</b>	<b>96.156</b>	<b>1.536.695</b>	<b>3.591.879</b>	
333.225	12.228	1.038	334.263	—	208.384	137.420	22.313	368.117	702.380	
300.302	9.968	937	301.239	—	199.414	161.093	23.267	383.774	685.013	
275.903	8.975	910	276.813	—	199.831	187.524	25.181	412.536	689.349	
243.321	7.452	742	244.063	—	195.395	210.823	25.820	432.038	676.101	
218.598	6.252	670	219.268	—	197.271	240.774	27.262	465.307	684.575	
<b>1.371.349</b>	<b>44.875</b>	<b>4.297</b>	<b>1.375.646</b>	—	<b>1.000.295</b>	<b>937.634</b>	<b>123.843</b>	<b>2.061.772</b>	<b>3.437.418</b>	
148.151	3.160	408	148.559	—	179.203	284.173	27.150	490.526	639.085	
125.478	1.924	—	125.478	—	183.724	334.878	26.202	544.804	670.282	
60.794	812	—	60.794	—	99.885	192.274	14.864	307.023	367.817	
47.492	582	—	47.492	—	89.176	178.171	13.843	281.190	328.682	
46.593	497	—	46.593	—	95.877	201.851	15.450	313.178	359.771	
<b>428.508</b>	<b>6.975</b>	<b>408</b>	<b>428.916</b>	—	<b>647.865</b>	<b>1.191.347</b>	<b>97.509</b>	<b>1.936.721</b>	<b>2.365.637</b>	
39.466	286	—	39.466	—	115.864	274.918	19.661	410.443	449.909	
40.887	—	—	40.887	—	136.383	344.035	24.041	504.459	545.346	
36.743	—	—	36.743	—	134.439	346.814	24.338	505.591	542.334	
33.045	—	—	33.045	—	135.560	357.231	25.328	518.119	551.164	
27.836	—	—	27.836	—	126.225	340.123	24.503	490.851	518.687	
<b>177.977</b>	<b>286</b>	—	<b>177.977</b>	—	<b>648.471</b>	<b>1.663.121</b>	<b>117.871</b>	<b>2.429.463</b>	<b>2.607.440</b>	
22.245	—	—	22.245	—	117.864	326.961	23.656	468.481	490.726	
18.956	—	—	18.956	—	110.837	321.056	23.773	455.666	474.622	
15.467	—	—	15.467	—	102.807	306.291	22.978	432.076	447.543	
12.353	—	—	12.353	—	94.230	281.365	21.579	397.174	409.527	
10.047	—	—	10.047	—	84.648	256.516	20.324	361.488	371.535	
<b>79.068</b>	—	—	<b>79.068</b>	—	<b>510.386</b>	<b>1.492.189</b>	<b>112.310</b>	<b>2.114.885</b>	<b>2.193.953</b>	
<b>32.834</b>	—	—	<b>32.834</b>	—	<b>598.913</b>	<b>1.862.832</b>	<b>189.154</b>	<b>2.650.899</b>	<b>2.683.733</b>	
<b>20.246.337</b>	<b>1.022.786</b>	<b>2.304.016</b>	<b>22.550.353</b>	<b>10.754.608</b>	<b>10.029.637</b>	<b>7.745.124</b>	<b>5.477.189</b>	<b>34.006.558</b>	<b>56.556.911</b>	

## segue TAV. 5 - Popolazione residente attiva e non attiva per singolo anno di età e stato civile:

B —

ETÀ (anni)	POPOLAZIONE									
	IN CONDIZIONE PROFESSIONALE									
	Agricoltura RAMO 0	INDUSTRIE					Commercio RAMO 6	Trasporti e comunicazioni RAMO 7	Credito e assicurazione RAMO 8	Pubblica Amministrazione; Servizi pubblici e privati RAMO 9
	RAMO 1	RAMO 2	RAMO 3	RAMO 4	RAMO 5					
<b>Meno di 14</b>	—	—	—	—	—	—	—	—	—	—
14	4.283	125	658	3.558	8.961	4.816	6.883	177	136	1.926
15	9.139	520	2.737	15.610	31.871	16.955	22.161	535	588	5.710
16	13.130	924	5.610	30.140	54.383	28.125	39.645	1.219	1.736	10.465
17	17.429	1.291	8.322	42.372	69.608	36.504	54.051	2.087	4.169	15.527
18	19.489	1.575	9.408	44.340	72.056	38.421	59.672	3.873	7.214	25.777
19	15.739	1.279	7.761	28.718	58.899	22.681	48.235	5.108	10.863	36.977
<b>14 - 19</b>	<b>79.209</b>	<b>5.714</b>	<b>34.496</b>	<b>164.738</b>	<b>295.778</b>	<b>147.502</b>	<b>230.647</b>	<b>12.999</b>	<b>24.706</b>	<b>96.382</b>
20	19.862	2.169	11.552	43.277	65.711	35.377	62.678	8.803	16.587	48.280
21	21.635	3.180	13.772	50.837	64.966	42.531	69.732	13.414	20.862	55.935
22	19.716	3.466	13.739	50.509	57.097	38.886	65.879	16.299	21.812	58.136
23	17.335	3.301	12.777	44.954	47.206	33.103	58.624	17.101	20.559	56.082
24	15.246	3.188	11.349	39.221	39.387	27.619	50.727	17.075	19.418	54.751
<b>20 - 24</b>	<b>93.794</b>	<b>15.304</b>	<b>63.189</b>	<b>228.798</b>	<b>274.367</b>	<b>177.516</b>	<b>307.640</b>	<b>72.692</b>	<b>99.238</b>	<b>273.184</b>
25	13.562	3.068	9.855	33.317	32.265	23.273	43.533	15.463	18.122	53.115
26	11.602	2.904	8.431	27.126	26.297	18.840	35.393	13.231	16.354	49.936
27	9.998	2.442	6.957	21.936	21.549	15.207	28.627	11.668	14.278	47.100
28	8.579	1.918	5.931	17.932	17.698	11.928	23.242	9.937	12.571	43.164
29	7.707	1.630	5.003	14.859	14.899	9.671	19.232	8.608	10.406	39.675
<b>25 - 29</b>	<b>51.448</b>	<b>11.962</b>	<b>36.177</b>	<b>115.170</b>	<b>112.708</b>	<b>78.919</b>	<b>150.027</b>	<b>58.907</b>	<b>71.731</b>	<b>232.990</b>
30	7.108	1.449	4.429	13.138	13.143	8.304	16.744	7.496	8.894	36.180
31	6.682	1.257	4.079	11.503	11.830	7.420	14.943	6.814	7.430	32.923
32	6.330	1.169	3.725	10.359	10.671	6.831	13.209	6.144	6.524	29.340
33	6.221	1.057	3.555	9.782	10.460	6.405	12.310	5.726	5.657	26.720
34	5.701	904	3.143	8.836	9.475	5.646	10.961	5.029	4.821	24.279
<b>30 - 34</b>	<b>32.042</b>	<b>5.836</b>	<b>18.931</b>	<b>53.618</b>	<b>55.579</b>	<b>34.606</b>	<b>68.167</b>	<b>31.209</b>	<b>33.326</b>	<b>149.442</b>
35	5.394	828	2.840	7.973	8.821	5.266	10.242	4.587	4.138	21.627
36	4.574	582	2.099	5.758	6.652	4.046	7.800	3.310	2.713	16.483
37	5.029	589	2.332	5.901	6.985	4.220	7.915	3.231	2.674	16.691
38	4.968	600	2.204	5.376	6.593	4.019	7.762	3.075	2.542	15.945
39	5.263	525	2.235	5.131	6.630	4.218	7.539	2.794	2.292	15.564
<b>35 - 39</b>	<b>25.228</b>	<b>3.124</b>	<b>11.710</b>	<b>30.139</b>	<b>35.681</b>	<b>21.769</b>	<b>41.258</b>	<b>16.997</b>	<b>14.359</b>	<b>86.310</b>
40	5.778	538	2.291	5.361	7.074	4.338	7.740	2.885	2.268	16.112
41	6.171	521	2.260	5.284	7.208	4.534	7.639	2.957	2.108	16.253
42	6.370	425	2.278	5.045	6.909	4.424	7.457	2.642	1.926	15.546
43	6.296	408	2.215	4.716	6.761	4.060	6.972	2.420	1.720	14.605
44	6.222	357	1.968	4.158	6.211	3.780	6.238	2.172	1.526	13.170
<b>40 - 44</b>	<b>30.837</b>	<b>2.249</b>	<b>11.012</b>	<b>24.564</b>	<b>34.163</b>	<b>21.136</b>	<b>36.046</b>	<b>13.076</b>	<b>9.548</b>	<b>75.686</b>
45	6.666	360	1.889	3.827	5.995	3.677	6.229	2.072	1.432	12.874
46	6.863	321	1.868	3.853	6.092	3.633	6.172	2.004	1.326	12.748
47	6.945	310	1.823	3.584	6.043	3.621	6.132	1.931	1.257	12.321
48	7.378	287	1.835	3.610	5.985	3.410	6.063	1.894	1.160	12.277
49	7.206	303	1.837	3.556	5.934	3.081	6.013	1.823	1.223	12.406
<b>45 - 49</b>	<b>35.058</b>	<b>1.581</b>	<b>9.252</b>	<b>18.430</b>	<b>30.049</b>	<b>17.422</b>	<b>30.609</b>	<b>9.724</b>	<b>6.398</b>	<b>62.626</b>
50	7.539	289	1.730	3.291	5.791	3.101	6.154	1.730	1.253	12.744
51	7.635	326	1.716	3.276	5.734	3.087	6.269	1.794	1.244	13.263
52	7.247	273	1.597	2.822	4.905	2.621	5.802	1.569	1.181	12.428
53	7.309	260	1.330	2.536	4.588	2.347	5.454	1.514	1.111	12.425
54	7.114	242	1.279	2.382	4.061	2.134	5.166	1.406	1.039	12.129
<b>50 - 54</b>	<b>36.844</b>	<b>1.390</b>	<b>7.652</b>	<b>14.307</b>	<b>25.079</b>	<b>13.290</b>	<b>28.845</b>	<b>8.013</b>	<b>5.828</b>	<b>62.989</b>
55	6.558	199	944	1.761	3.183	2.008	4.701	1.200	905	11.145
56	5.977	186	863	1.619	2.775	1.692	4.202	1.060	865	10.419
57	5.255	145	713	1.263	2.404	1.435	3.839	964	718	9.936
58	4.760	112	583	1.048	2.059	1.164	3.475	730	607	9.535
59	3.947	85	407	798	1.793	1.001	3.072	656	493	9.017
<b>55 - 59</b>	<b>26.497</b>	<b>727</b>	<b>3.510</b>	<b>6.489</b>	<b>12.214</b>	<b>7.300</b>	<b>19.289</b>	<b>4.610</b>	<b>3.588</b>	<b>50.052</b>
60	2.882	43	213	433	981	579	2.443	433	365	7.543
61	2.588	34	160	319	767	422	2.194	365	314	7.258
62	1.337	16	80	221	419	250	1.296	202	157	4.036
63	1.069	16	37	160	348	161	1.084	172	137	3.476
64	1.042	14	58	163	358	171	1.110	163	135	3.758
<b>60 - 64</b>	<b>8.918</b>	<b>123</b>	<b>548</b>	<b>1.296</b>	<b>2.873</b>	<b>1.583</b>	<b>8.127</b>	<b>1.335</b>	<b>1.108</b>	<b>26.071</b>
65	893	7	30	99	278	92	1.109	74	124	3.314
66	952	3	26	113	257	82	1.198	51	145	3.561
67	831	6	33	92	228	88	1.160	42	128	3.339
68	822	5	27	87	232	58	1.088	31	124	3.044
69	699	4	34	90	228	78	995	26	112	2.590
<b>65 - 69</b>	<b>4.197</b>	<b>25</b>	<b>150</b>	<b>481</b>	<b>1.223</b>	<b>398</b>	<b>5.550</b>	<b>224</b>	<b>633</b>	<b>15.848</b>
70	599	4	15	59	166	56	841	29	86	2.158
71	512	6	22	57	163	30	751	20	76	1.862
72	388	5	21	41	118	27	672	26	69	1.554
73	349	2	17	51	96	32	528	14	61	1.241
74	275	3	6	29	75	22	464	20	42	982
<b>70 - 74</b>	<b>2.123</b>	<b>20</b>	<b>81</b>	<b>237</b>	<b>618</b>	<b>167</b>	<b>3.256</b>	<b>109</b>	<b>334</b>	<b>7.797</b>
<b>75 E PIU'</b>	<b>836</b>	<b>4</b>	<b>38</b>	<b>160</b>	<b>293</b>	<b>119</b>	<b>1.617</b>	<b>56</b>	<b>167</b>	<b>3.727</b>
<b>TOTALE</b>	<b>427.031</b>	<b>48.059</b>	<b>196.746</b>	<b>658.427</b>	<b>880.625</b>	<b>521.727</b>	<b>931.078</b>	<b>229.951</b>	<b>270.964</b>	<b>1.143.104</b>

## attiva per ramo di attività economica; non attiva per condizione non professionale

## CELIBI E NUBILI

ATTIVA			POPOLAZIONE NON ATTIVA					TOTALE	TOTALE
TOTALE	di cui disoccupati	In cerca di prima occupazione	TOTALE	Scolari e studenti	Casalinghe	Ritirati dal lavoro	Altra condizione		
—	—	—	—	7.147.783	—	—	4.052.676	11.200.459	11.200.459
31.523	1.972	130.815	162.338	701.782	46.597	1.918	14.520	764.817	927.155
105.826	6.369	175.195	281.021	604.872	54.886	1.524	11.515	672.797	953.818
185.377	13.290	178.399	363.776	523.986	55.263	1.005	10.190	590.444	954.220
251.360	21.443	187.634	438.994	446.448	54.538	903	10.497	512.386	951.380
281.825	28.038	188.300	470.125	339.310	44.832	722	25.954	410.818	880.943
236.260	26.462	197.340	433.600	214.136	37.755	738	140.482	393.111	826.711
<b>1.092.171</b>	<b>97.574</b>	<b>1.057.683</b>	<b>2.149.854</b>	<b>2.830.534</b>	<b>293.871</b>	<b>6.810</b>	<b>213.158</b>	<b>3.344.373</b>	<b>5.494.227</b>
314.296	34.179	174.499	488.795	163.378	30.002	573	82.772	276.725	765.520
356.864	35.245	148.215	505.079	131.448	24.306	507	34.699	190.960	696.039
345.539	31.879	113.643	459.182	111.611	18.616	466	21.484	152.177	611.359
311.042	27.130	88.005	399.047	92.569	15.374	465	13.932	122.340	521.387
277.981	23.175	71.032	349.013	72.293	12.618	440	11.491	96.842	445.855
<b>1.605.722</b>	<b>151.608</b>	<b>595.394</b>	<b>2.201.116</b>	<b>571.299</b>	<b>100.916</b>	<b>2.451</b>	<b>164.378</b>	<b>839.044</b>	<b>3.040.160</b>
245.573	19.741	58.811	304.384	51.829	10.915	493	12.140	75.377	379.761
210.114	16.582	46.996	257.110	32.163	9.729	526	12.268	54.686	311.796
179.762	13.339	34.797	214.559	19.946	8.588	555	10.724	39.813	254.372
152.900	10.797	25.095	177.995	12.141	7.578	514	8.259	28.492	206.487
131.690	8.916	18.471	150.161	8.132	7.163	604	6.905	22.804	172.965
<b>920.039</b>	<b>69.375</b>	<b>184.170</b>	<b>1.104.209</b>	<b>124.211</b>	<b>43.973</b>	<b>2.692</b>	<b>50.296</b>	<b>221.172</b>	<b>1.325.381</b>
116.885	7.699	14.698	131.583	5.342	6.944	719	6.304	19.309	150.892
104.881	6.572	11.295	116.176	3.311	6.930	775	6.067	17.083	133.259
94.302	5.915	8.542	102.844	2.190	6.820	946	6.332	16.288	119.132
87.893	5.338	7.264	95.157	1.622	6.967	1.052	6.472	16.113	111.270
78.795	4.564	6.085	84.880	1.265	6.631	1.134	6.324	15.354	100.234
<b>482.756</b>	<b>30.088</b>	<b>47.884</b>	<b>530.640</b>	<b>13.730</b>	<b>34.292</b>	<b>4.626</b>	<b>31.499</b>	<b>84.147</b>	<b>614.787</b>
71.716	4.095	5.138	76.854	907	6.392	1.159	6.120	14.578	91.432
54.017	3.054	3.002	57.019	521	5.556	1.051	5.378	12.506	69.525
55.567	3.052	2.614	58.181	451	5.641	1.264	6.015	13.371	71.552
53.084	2.840	2.443	55.527	452	5.724	1.454	6.088	13.718	69.245
52.191	2.814	2.215	54.406	381	6.002	1.589	6.218	14.190	68.596
<b>286.575</b>	<b>15.855</b>	<b>15.412</b>	<b>301.987</b>	<b>2.712</b>	<b>29.315</b>	<b>6.517</b>	<b>29.819</b>	<b>68.363</b>	<b>370.350</b>
54.385	2.657	2.161	56.546	345	6.214	1.939	6.591	15.089	71.635
54.935	2.743	2.036	56.971	287	6.554	2.244	7.025	16.110	73.081
53.022	2.590	1.890	54.912	309	6.627	2.483	7.182	16.601	71.513
50.173	2.480	1.671	51.844	251	6.731	2.643	6.836	16.461	68.305
45.802	2.227	1.593	47.395	336	6.740	2.747	6.573	16.396	63.791
<b>258.317</b>	<b>12.697</b>	<b>9.351</b>	<b>267.668</b>	<b>1.528</b>	<b>32.866</b>	<b>12.056</b>	<b>34.207</b>	<b>80.657</b>	<b>348.325</b>
45.021	2.158	1.533	46.554	282	6.943	3.161	6.574	16.960	63.514
44.880	2.256	200	45.080	—	7.324	4.973	6.644	18.941	64.021
43.967	2.120	172	44.139	—	7.644	5.474	6.664	19.782	63.921
43.899	2.158	160	44.059	—	8.088	6.354	6.894	21.336	65.395
43.382	2.068	164	43.546	—	8.474	6.538	6.837	21.849	65.395
<b>221.149</b>	<b>10.760</b>	<b>2.229</b>	<b>223.378</b>	<b>282</b>	<b>38.473</b>	<b>26.500</b>	<b>33.613</b>	<b>98.868</b>	<b>322.246</b>
43.622	2.036	188	43.810	—	8.889	7.570	7.224	23.683	67.493
44.344	2.031	173	44.517	—	9.567	8.973	7.509	26.049	70.566
40.445	1.719	165	40.610	—	9.136	9.488	7.274	25.898	66.508
38.874	1.614	152	39.026	—	9.346	10.734	7.280	27.360	66.386
36.952	1.403	152	37.104	—	9.566	12.217	7.309	29.092	66.196
<b>204.237</b>	<b>8.803</b>	<b>830</b>	<b>205.067</b>	—	<b>46.504</b>	<b>48.982</b>	<b>36.596</b>	<b>132.082</b>	<b>337.149</b>
32.604	1.230	122	32.726	—	9.609	16.564	7.400	33.573	66.299
29.658	954	116	29.774	—	9.464	19.198	7.450	36.112	65.886
26.672	784	103	26.775	—	9.848	20.999	7.837	38.684	65.459
24.073	711	84	24.157	—	9.828	22.300	7.670	39.798	63.955
21.269	557	62	21.331	—	10.065	24.666	7.779	42.510	63.841
<b>134.276</b>	<b>4.236</b>	<b>487</b>	<b>134.763</b>	—	<b>48.814</b>	<b>103.727</b>	<b>38.136</b>	<b>190.677</b>	<b>325.440</b>
15.915	319	40	15.955	—	9.097	26.306	7.341	42.744	58.699
14.421	227	—	14.421	—	9.502	30.078	7.234	46.814	61.235
8.014	117	—	8.014	—	5.742	17.986	4.157	27.885	35.899
6.660	90	—	6.660	—	5.270	16.961	3.667	25.898	32.558
6.972	91	—	6.972	—	5.901	18.970	3.995	28.866	35.838
<b>51.982</b>	<b>844</b>	<b>40</b>	<b>52.022</b>	—	<b>35.512</b>	<b>110.301</b>	<b>26.394</b>	<b>172.207</b>	<b>224.229</b>
6.020	43	—	6.020	—	7.061	26.033	4.890	37.984	44.004
6.388	—	—	6.388	—	8.374	31.326	5.726	45.426	51.814
5.947	—	—	5.947	—	8.567	31.869	5.808	46.244	52.191
5.518	—	—	5.518	—	9.074	33.169	5.884	48.127	53.645
4.856	—	—	4.856	—	8.976	32.206	5.652	46.834	51.690
<b>28.729</b>	<b>43</b>	—	<b>28.729</b>	—	<b>42.052</b>	<b>154.603</b>	<b>27.960</b>	<b>224.615</b>	<b>253.344</b>
4.013	—	—	4.013	—	8.656	31.211	5.219	45.086	49.099
3.499	—	—	3.499	—	8.336	30.831	5.118	44.285	47.784
2.921	—	—	2.921	—	8.050	29.457	4.796	42.303	45.224
2.391	—	—	2.391	—	7.452	27.582	4.449	39.483	41.874
1.918	—	—	1.918	—	7.017	26.112	4.096	37.225	39.143
<b>14.742</b>	—	—	<b>14.742</b>	—	<b>39.511</b>	<b>145.193</b>	<b>23.678</b>	<b>208.382</b>	<b>223.124</b>
7.017	—	—	7.017	—	51.640	192.239	34.127	278.006	285.023
<b>5.307.712</b>	<b>401.883</b>	<b>1.913.480</b>	<b>7.221.192</b>	<b>10.692.079</b>	<b>837.739</b>	<b>816.697</b>	<b>4.796.537</b>	<b>17.143.052</b>	<b>24.364.244</b>

## segue TAV. 5 - Popolazione residente attiva e non attiva per singolo anno di età e stato civile:

ETÀ (anni)	POPOLAZIONE									
	IN CONDIZIONE PROFESSIONALE									
	Agricoltura RAMO 0	INDUSTRIE					Commercio RAMO 6	Trasporti e comunicazioni RAMO 7	Credito e assicurazione RAMO 8	Pubblica Amministrazione: Servizi pubblici e privati RAMO 9
	RAMO 1	RAMO 2	RAMO 3	RAMO 4	RAMO 5					
<b>Meno di 14</b>	—	—	—	—	—	—	—	—	—	—
14	—	—	—	—	—	—	—	—	—	—
15	—	—	—	—	—	—	—	—	—	—
16	285	9	49	171	460	183	270	23	23	93
17	700	22	75	287	879	290	494	31	37	185
18	1.893	31	250	679	2.731	618	1.319	129	174	796
19	3.706	44	528	1.510	6.218	1.184	3.079	261	565	2.051
<b>14 - 19</b>	<b>6.584</b>	<b>106</b>	<b>902</b>	<b>2.647</b>	<b>10.288</b>	<b>2.275</b>	<b>5.162</b>	<b>444</b>	<b>799</b>	<b>3.125</b>
20	6.244	156	1.271	3.489	11.574	2.660	6.647	729	1.411	4.660
21	9.142	344	2.412	6.886	18.187	5.835	12.390	1.843	2.999	9.323
22	11.796	715	4.139	11.962	25.307	9.973	19.326	3.797	5.241	16.053
23	14.199	1.075	6.202	17.534	31.180	14.030	26.922	6.298	7.689	24.747
24	16.998	1.633	8.355	24.771	37.557	18.601	35.642	9.910	10.821	36.032
<b>20 - 24</b>	<b>58.379</b>	<b>3.923</b>	<b>22.379</b>	<b>64.642</b>	<b>123.805</b>	<b>51.099</b>	<b>100.927</b>	<b>22.577</b>	<b>28.161</b>	<b>90.815</b>
25	19.912	2.602	10.892	31.941	44.311	23.942	44.523	13.420	13.813	49.157
26	21.966	3.669	13.108	38.134	48.125	27.790	50.263	16.186	16.805	61.838
27	23.749	4.323	14.513	41.778	50.642	29.833	54.428	19.765	19.048	74.623
28	24.966	4.855	16.434	45.138	52.498	31.227	57.351	23.767	21.660	84.521
29	25.692	5.208	17.646	48.332	53.344	31.602	59.227	27.108	23.105	95.294
<b>25 - 29</b>	<b>116.285</b>	<b>20.657</b>	<b>72.593</b>	<b>205.323</b>	<b>248.920</b>	<b>144.394</b>	<b>265.792</b>	<b>100.246</b>	<b>94.431</b>	<b>365.433</b>
30	28.578	5.972	19.032	52.848	55.280	33.654	63.013	30.137	24.528	105.724
31	30.619	6.467	20.352	55.875	57.205	35.577	67.613	33.493	25.492	112.231
32	33.783	7.451	22.490	59.548	59.817	38.154	72.069	36.946	25.982	115.560
33	35.876	8.186	24.215	62.640	62.318	40.191	76.191	38.749	26.449	119.038
34	36.954	8.247	24.095	62.841	61.783	39.579	77.591	39.776	26.388	118.112
<b>30 - 34</b>	<b>165.810</b>	<b>36.323</b>	<b>110.184</b>	<b>293.752</b>	<b>296.403</b>	<b>187.155</b>	<b>356.477</b>	<b>179.101</b>	<b>128.839</b>	<b>570.665</b>
35	36.416	7.878	23.704	61.402	61.724	39.866	77.486	39.533	25.111	113.114
36	31.535	6.117	18.918	46.765	47.858	32.613	62.865	31.393	18.523	88.835
37	35.003	6.837	20.426	50.361	52.855	35.692	68.448	32.505	19.119	92.667
38	36.331	6.860	19.961	47.989	51.541	35.607	69.274	32.112	19.241	93.428
39	38.620	6.764	20.339	47.044	51.408	36.168	68.603	31.733	18.424	91.086
<b>35 - 39</b>	<b>177.905</b>	<b>34.456</b>	<b>103.348</b>	<b>253.561</b>	<b>265.386</b>	<b>179.946</b>	<b>346.676</b>	<b>167.276</b>	<b>100.418</b>	<b>479.130</b>
40	42.304	6.977	21.737	49.360	54.710	39.233	73.667	33.467	18.815	94.519
41	48.656	6.817	23.581	51.661	58.744	43.370	77.036	35.334	19.042	97.796
42	52.364	6.203	23.623	50.604	58.225	43.684	76.898	34.060	18.003	95.125
43	53.345	6.008	23.808	48.948	57.024	42.851	75.476	33.873	16.897	90.701
44	52.501	5.458	21.530	43.993	51.195	40.252	68.128	30.574	14.477	80.172
<b>40 - 44</b>	<b>249.170</b>	<b>31.463</b>	<b>114.279</b>	<b>244.566</b>	<b>279.898</b>	<b>209.390</b>	<b>371.205</b>	<b>167.308</b>	<b>87.234</b>	<b>458.313</b>
45	54.789	5.092	21.220	42.002	50.256	39.723	65.754	28.758	13.321	75.898
46	58.798	4.969	21.573	41.722	50.409	40.902	66.675	29.447	13.078	75.513
47	61.673	5.012	21.594	40.230	48.597	40.685	64.459	28.653	11.986	71.574
48	61.320	4.740	20.879	38.665	46.246	39.271	61.894	27.445	11.555	67.972
49	61.571	4.892	20.410	38.002	44.637	37.844	60.923	26.261	11.111	67.550
<b>45 - 49</b>	<b>298.151</b>	<b>24.705</b>	<b>105.676</b>	<b>200.621</b>	<b>240.145</b>	<b>198.425</b>	<b>319.705</b>	<b>140.564</b>	<b>61.051</b>	<b>358.507</b>
50	64.938	4.836	20.694	37.548	43.438	38.405	61.413	26.562	11.110	68.494
51	66.518	4.843	20.200	36.426	41.434	37.654	59.981	25.987	11.137	69.276
52	61.674	4.466	18.219	32.047	36.198	34.300	55.409	24.207	10.384	63.469
53	61.156	4.229	17.065	30.700	33.955	32.838	52.814	22.394	10.198	61.257
54	60.436	3.898	15.811	28.158	31.217	30.703	49.978	20.629	9.488	58.809
<b>50 - 54</b>	<b>314.722</b>	<b>22.272</b>	<b>91.989</b>	<b>164.879</b>	<b>186.242</b>	<b>173.900</b>	<b>279.595</b>	<b>119.779</b>	<b>52.317</b>	<b>321.305</b>
55	55.818	3.425	13.109	23.724	26.290	18.172	45.957	19.709	8.948	54.307
56	49.876	2.832	11.550	20.988	23.445	25.301	42.009	17.701	8.348	48.788
57	45.974	2.428	10.466	18.898	21.136	23.106	39.709	15.411	7.857	45.275
58	40.694	1.837	8.953	16.032	18.749	20.018	36.102	11.978	7.263	39.630
59	36.873	1.520	7.684	13.746	16.985	18.235	33.785	9.947	6.593	34.715
<b>55 - 59</b>	<b>229.235</b>	<b>12.042</b>	<b>51.762</b>	<b>93.388</b>	<b>106.605</b>	<b>114.832</b>	<b>197.562</b>	<b>74.746</b>	<b>39.009</b>	<b>222.715</b>
60	26.625	613	2.917	5.973	9.717	9.573	26.482	5.793	4.645	26.518
61	22.521	450	1.998	4.265	7.751	6.799	24.405	4.592	3.655	22.808
62	11.006	177	849	1.843	3.446	2.889	11.858	1.981	1.992	10.779
63	8.125	158	576	1.315	2.539	1.979	9.809	1.511	1.544	8.360
64	8.179	120	552	1.299	2.461	1.828	9.446	1.353	1.551	7.821
<b>60 - 64</b>	<b>76.456</b>	<b>1.518</b>	<b>6.892</b>	<b>14.695</b>	<b>25.914</b>	<b>23.068</b>	<b>82.000</b>	<b>15.230</b>	<b>13.387</b>	<b>76.286</b>
65	8.122	40	406	978	2.098	1.279	9.708	788	1.360	4.284
66	8.698	49	358	991	2.231	1.148	10.047	731	1.458	3.882
67	7.939	37	318	836	1.961	945	8.898	673	1.318	3.313
68	7.046	37	299	804	1.675	744	8.085	515	1.127	2.762
69	5.923	28	224	626	1.391	626	6.658	400	946	2.212
<b>65 - 69</b>	<b>37.728</b>	<b>191</b>	<b>1.605</b>	<b>4.235</b>	<b>9.356</b>	<b>4.742</b>	<b>43.396</b>	<b>3.107</b>	<b>6.209</b>	<b>16.453</b>
70	4.701	24	180	508	1.104	489	5.511	322	787	1.319
71	4.052	22	153	435	913	385	4.514	247	757	1.055
72	3.152	18	111	315	700	259	3.623	223	621	898
73	2.455	13	100	247	541	196	2.799	146	531	621
74	1.987	7	74	168	413	174	2.209	124	444	508
<b>70 - 74</b>	<b>16.347</b>	<b>84</b>	<b>618</b>	<b>1.673</b>	<b>3.671</b>	<b>1.503</b>	<b>18.656</b>	<b>1.062</b>	<b>3.140</b>	<b>4.401</b>
<b>75 E PIU'</b>	<b>5.524</b>	<b>42</b>	<b>255</b>	<b>574</b>	<b>1.068</b>	<b>524</b>	<b>6.309</b>	<b>380</b>	<b>1.462</b>	<b>1.640</b>
<b>TOTALE</b>	<b>1.752.296</b>	<b>187.782</b>	<b>682.482</b>	<b>1.544.556</b>	<b>1.797.701</b>	<b>1.291.253</b>	<b>2.393.462</b>	<b>991.820</b>	<b>616.457</b>	<b>2.968.788</b>



## attiva per ramo di attività economica; non attiva per condizione non professionale

CONIUGATI			POPOLAZIONE NON ATTIVA						TOTALE
ATTIVA		In cerca di prima occupazione	TOTALE	Scolari e studenti	Casalinghe	Ritirati dal lavoro	Altra condizione	TOTALE	
TOTALE	di cui disoccupati								
—	—	—	—	—	—	—	—	—	—
—	—	—	—	—	—	—	—	—	—
—	—	—	—	—	—	—	—	—	—
1.566	146	983	2.549	1.889	2.711	155	93	4.848	7.397
3.000	383	1.517	4.517	1.817	6.857	197	118	8.989	13.506
8.620	1.169	3.606	12.226	1.904	18.841	153	317	21.215	33.441
19.146	2.873	6.787	25.933	1.846	34.797	185	1.580	38.408	64.341
<b>32.332</b>	<b>4.571</b>	<b>12.893</b>	<b>45.225</b>	<b>7.456</b>	<b>63.206</b>	<b>690</b>	<b>2.108</b>	<b>73.460</b>	<b>118.685</b>
38.841	5.128	10.661	49.502	2.039	51.725	212	1.370	55.346	104.848
69.361	8.235	14.707	84.068	2.804	69.112	324	1.248	73.488	157.556
108.309	11.248	18.371	126.680	3.981	83.712	442	1.350	89.485	216.165
149.876	13.535	19.832	169.708	4.914	95.092	532	1.579	102.117	271.825
200.320	16.134	21.784	222.104	5.645	106.071	629	1.874	114.219	336.323
<b>566.707</b>	<b>54.280</b>	<b>85.355</b>	<b>652.062</b>	<b>19.383</b>	<b>405.712</b>	<b>2.139</b>	<b>7.421</b>	<b>434.655</b>	<b>1.086.717</b>
254.513	18.323	23.650	278.163	6.089	119.293	927	2.269	128.578	406.741
297.884	19.780	24.193	322.077	5.080	127.843	711	2.586	136.220	458.297
332.702	19.856	22.470	355.172	4.235	133.421	792	2.821	141.269	496.441
362.417	19.348	20.478	382.895	3.597	135.910	885	2.838	143.230	526.125
386.558	18.897	18.586	405.144	2.759	140.438	975	2.777	146.949	552.093
<b>1.634.074</b>	<b>96.204</b>	<b>109.377</b>	<b>1.743.451</b>	<b>21.760</b>	<b>656.905</b>	<b>4.290</b>	<b>13.291</b>	<b>696.246</b>	<b>2.439.697</b>
418.766	19.041	16.685	435.451	2.066	150.500	1.061	2.654	156.281	591.732
444.924	18.671	14.942	459.866	1.603	160.785	1.283	2.568	166.239	626.105
471.800	19.157	14.214	486.014	1.249	175.747	1.441	2.806	181.243	667.257
493.853	18.997	13.734	507.587	1.056	187.743	1.757	2.948	193.504	701.091
495.366	18.143	12.214	507.580	847	190.934	1.996	2.915	196.692	704.272
<b>2.324.709</b>	<b>94.009</b>	<b>71.789</b>	<b>2.396.498</b>	<b>6.821</b>	<b>865.709</b>	<b>7.538</b>	<b>13.891</b>	<b>893.959</b>	<b>3.290.457</b>
486.234	17.153	11.266	497.500	737	192.420	3.098	3.056	199.311	696.811
385.422	14.049	7.495	392.917	402	158.546	2.428	3.865	165.241	558.158
413.913	14.309	6.942	420.855	354	171.457	3.025	4.076	178.912	599.767
412.344	13.734	6.568	418.912	298	173.275	3.704	4.245	181.522	600.434
410.189	14.007	6.225	416.414	282	176.817	4.335	4.315	185.749	602.163
<b>2.108.102</b>	<b>73.252</b>	<b>38.496</b>	<b>2.146.598</b>	<b>2.073</b>	<b>872.515</b>	<b>16.590</b>	<b>19.557</b>	<b>910.735</b>	<b>3.057.333</b>
434.789	14.199	6.122	440.911	224	188.901	5.262	4.610	198.997	639.908
462.037	15.875	6.335	468.372	277	205.189	6.821	5.303	217.590	685.962
458.789	15.877	6.005	464.794	245	206.794	7.934	5.293	220.266	685.060
448.931	15.444	5.632	454.563	194	205.564	8.815	5.390	219.963	674.526
408.280	14.587	5.369	413.649	205	190.932	9.728	5.671	206.536	620.185
<b>2.212.826</b>	<b>75.982</b>	<b>29.463</b>	<b>2.242.289</b>	<b>1.145</b>	<b>997.380</b>	<b>38.560</b>	<b>26.267</b>	<b>1.063.352</b>	<b>3.305.641</b>
396.813	14.749	5.303	402.116	417	191.516	12.250	6.020	210.203	612.319
403.086	15.279	1.145	404.231	—	197.147	18.379	6.513	222.039	626.270
394.463	15.592	1.197	395.660	—	198.060	20.840	7.173	226.073	621.733
379.987	15.288	1.102	381.089	—	192.877	23.221	7.471	223.569	604.658
373.201	14.872	1.118	374.319	—	192.396	26.705	7.878	226.979	601.298
<b>1.947.550</b>	<b>75.780</b>	<b>9.865</b>	<b>1.957.415</b>	<b>417</b>	<b>971.996</b>	<b>101.395</b>	<b>35.055</b>	<b>1.108.863</b>	<b>3.066.278</b>
377.438	15.230	1.084	378.522	—	197.296	34.216	8.915	240.427	618.949
373.456	14.793	1.066	374.522	—	198.879	42.114	9.577	250.570	625.092
340.373	13.140	1.045	341.418	—	186.436	50.383	9.677	246.496	587.914
326.606	12.493	962	327.568	—	184.921	61.884	10.579	257.384	584.952
309.127	11.513	906	310.033	—	180.844	76.051	11.445	268.340	578.373
<b>1.727.000</b>	<b>67.169</b>	<b>5.063</b>	<b>1.732.063</b>	<b>—</b>	<b>948.376</b>	<b>264.648</b>	<b>50.193</b>	<b>1.263.217</b>	<b>2.995.280</b>
279.459	10.194	834	280.293	—	173.285	105.963	12.384	291.632	571.925
250.838	8.315	760	251.598	—	162.726	123.139	12.898	298.763	550.361
230.260	7.573	731	230.991	—	159.575	144.069	14.083	317.727	548.718
201.256	6.225	591	201.847	—	152.550	161.961	14.502	329.013	530.860
180.083	5.243	544	180.627	—	150.022	183.862	15.305	349.189	529.816
<b>1.141.896</b>	<b>37.550</b>	<b>3.460</b>	<b>1.145.356</b>	<b>—</b>	<b>798.158</b>	<b>718.994</b>	<b>69.172</b>	<b>1.586.324</b>	<b>2.731.680</b>
118.856	2.608	338	119.194	—	132.293	219.871	15.168	367.332	486.526
99.244	1.510	—	99.244	—	131.626	257.305	14.317	403.248	502.492
46.820	628	—	46.820	—	68.980	145.360	8.033	222.373	269.193
35.916	441	—	35.916	—	59.805	132.491	7.503	199.799	235.715
34.610	356	—	34.610	—	62.352	148.957	8.213	219.522	254.132
<b>335.446</b>	<b>5.543</b>	<b>338</b>	<b>335.784</b>	<b>—</b>	<b>455.056</b>	<b>903.984</b>	<b>53.234</b>	<b>1.412.274</b>	<b>1.748.058</b>
29.063	209	—	29.063	—	72.807	200.167	10.384	283.358	312.421
29.593	—	—	29.593	—	82.657	247.595	12.594	342.846	372.439
26.238	—	—	26.238	—	78.168	244.998	12.516	335.682	361.920
23.094	—	—	23.094	—	75.452	246.854	12.462	334.768	357.862
19.034	—	—	19.034	—	66.896	228.885	11.771	307.552	326.586
<b>127.022</b>	<b>209</b>	<b>—</b>	<b>127.022</b>	<b>—</b>	<b>375.980</b>	<b>1.168.499</b>	<b>59.727</b>	<b>1.604.206</b>	<b>1.731.228</b>
14.945	—	—	14.945	—	58.651	213.844	11.032	283.527	298.472
12.533	—	—	12.533	—	51.985	203.418	10.597	266.000	278.533
9.920	—	—	9.920	—	44.231	186.903	9.737	240.871	250.791
7.649	—	—	7.649	—	38.013	165.316	8.667	211.996	219.645
6.108	—	—	6.108	—	31.394	144.159	7.703	183.256	189.364
<b>51.155</b>	<b>—</b>	<b>—</b>	<b>51.155</b>	<b>—</b>	<b>224.274</b>	<b>913.640</b>	<b>47.736</b>	<b>1.185.650</b>	<b>1.236.805</b>
<b>17.778</b>	<b>—</b>	<b>—</b>	<b>17.778</b>	<b>—</b>	<b>131.846</b>	<b>745.828</b>	<b>43.251</b>	<b>920.925</b>	<b>938.703</b>
<b>14.226.597</b>	<b>584.549</b>	<b>366.099</b>	<b>14.592.696</b>	<b>59.055</b>	<b>7.767.113</b>	<b>4.886.795</b>	<b>440.903</b>	<b>13.153.866</b>	<b>27.746.562</b>

## segue TAV. 5 - Popolazione residente attiva e non attiva per singolo anno di età e stato civile:

D —

ETÀ (anni)	POPOLAZIONE									
	IN CONDIZIONE PROFESSIONALE									
	Agricoltura RAMO 0	INDUSTRIE					Commercio RAMO 6	Trasporti e comunicazioni RAMO 7	Credito e assicurazione RAMO 8	Pubblica Amministrazione: Servizi pubblici e privati RAMO 9
	RAMO 1	RAMO 2	RAMO 3	RAMO 4	RAMO 5					
Meno di 14	—	—	—	—	—	—	—	—	—	—
14	—	—	—	—	—	—	—	—	—	—
15	—	—	—	—	—	—	—	—	—	—
16	8	1	3	8	19	12	20	1	1	7
17	7	—	2	4	16	14	19	2	2	7
18	8	—	2	7	14	8	18	—	2	17
19	7	—	1	18	35	7	29	4	4	29
14 - 19	30	1	8	37	84	41	86	7	9	60
20	20	—	13	34	91	23	89	14	17	89
21	58	6	30	82	128	38	170	34	39	199
22	58	9	56	122	285	54	314	55	83	390
23	88	24	59	253	365	110	501	90	159	555
24	91	34	117	337	514	182	745	134	229	876
20 - 24	315	73	275	828	1.383	407	1.819	327	527	2.109
25	125	36	149	503	634	232	1.015	221	301	1.303
26	152	40	201	600	718	307	1.094	285	421	1.703
27	151	70	236	707	858	385	1.286	360	531	1.955
28	197	77	278	754	962	384	1.493	482	615	2.293
29	207	92	301	841	988	434	1.584	496	714	2.712
25 - 29	832	315	1.165	3.405	4.160	1.742	6.472	1.844	2.582	9.966
30	247	99	360	996	1.052	462	1.782	618	797	3.152
31	249	103	374	1.078	1.190	533	1.821	690	868	3.567
32	251	131	408	1.093	1.206	548	2.003	799	913	3.715
33	302	148	469	1.214	1.157	632	2.182	762	968	3.941
34	328	152	446	1.216	1.275	583	2.288	831	1.032	4.007
30 - 34	1.377	633	2.057	5.597	5.880	2.758	10.076	3.700	4.578	18.382
35	279	170	429	1.198	1.266	604	2.239	883	955	3.964
36	261	121	365	967	1.036	482	1.806	644	771	3.208
37	276	122	365	926	1.095	520	1.944	693	707	3.208
38	281	132	334	876	968	538	1.997	662	717	3.220
39	252	108	350	936	998	570	1.866	659	691	3.224
35 - 39	1.349	653	1.843	4.903	5.363	2.714	9.852	3.541	3.841	16.824
40	308	107	346	915	1.054	528	1.888	632	715	3.063
41	294	120	356	930	1.040	528	1.935	651	612	3.168
42	348	110	336	856	940	543	1.865	626	616	2.931
43	292	117	331	830	993	548	1.825	545	549	2.708
44	291	94	307	721	796	438	1.566	495	481	2.406
40 - 44	1.533	548	1.676	4.252	4.823	2.585	9.079	2.949	2.973	14.276
45	308	75	297	662	796	453	1.375	501	443	2.232
46	308	62	268	623	765	428	1.392	463	370	2.021
47	323	67	224	618	732	413	1.218	401	366	1.988
48	308	63	220	523	637	368	1.202	374	287	1.828
49	263	63	221	520	602	353	1.069	336	300	1.715
45 - 49	1.510	330	1.230	2.946	3.532	2.015	6.256	2.075	1.766	9.784
50	297	40	212	492	564	377	1.106	364	296	1.649
51	294	50	193	444	597	338	1.031	354	286	1.612
52	251	50	178	414	480	291	937	317	287	1.383
53	249	46	187	378	437	273	872	271	257	1.378
54	251	27	147	309	408	241	774	226	242	1.216
50 - 54	1.342	213	917	2.037	2.486	1.520	4.720	1.532	1.368	7.238
55	226	36	126	268	314	225	655	234	178	1.090
56	196	22	104	201	317	214	579	178	205	936
57	171	17	73	185	246	162	543	150	174	852
58	155	11	78	165	225	148	511	144	159	727
59	138	8	63	132	182	131	421	92	124	609
55 - 59	886	94	444	951	1.284	880	2.709	798	840	4.214
60	74	8	36	69	99	86	348	72	106	503
61	74	2	20	47	95	67	293	48	67	382
62	46	1	7	21	49	30	152	31	45	177
63	33	1	8	12	42	16	130	15	41	148
64	23	3	6	8	28	11	137	18	39	148
60 - 64	250	15	77	157	313	210	1.060	184	298	1.358
65	22	1	2	15	30	14	102	13	34	83
66	21	1	2	9	25	6	109	11	25	72
67	30	—	3	8	17	6	104	7	22	58
68	26	—	1	7	15	4	87	8	25	48
69	24	—	4	6	11	13	75	5	14	33
65 - 69	123	2	12	45	98	43	477	44	120	294
70	21	—	1	3	15	2	51	3	13	27
71	12	—	—	6	4	—	46	5	6	29
72	9	—	2	4	10	3	33	2	19	23
73	11	—	1	4	6	4	26	2	8	11
74	4	—	—	3	5	1	30	1	6	12
70 - 74	57	—	4	20	40	10	186	13	52	102
75 E PIU'	23	—	4	6	15	2	59	7	20	51
TOTALE	9.627	2.877	9.712	25.184	29.461	14.927	52.851	17.021	18.974	84.658

## attiva per ramo di attività economica; non attiva per condizione non professionale

## SEPARATI LEGALMENTE

ATTIVA			POPOLAZIONE NON ATTIVA					TOTALE	TOTALE
TOTALE	di cui disoccupati	In cerca di prima occupazione	TOTALE	Scolari e studenti	Casalinghe	Ritirati dal lavoro	Altra condizione		
—	—	—	—	—	—	—	—	—	—
—	—	—	—	—	—	—	—	—	—
—	—	—	—	—	—	—	—	—	—
80	6	90	170	210	30	1	7	248	418
73	7	69	142	117	42	4	6	169	311
76	12	66	142	59	41	2	15	117	259
134	26	94	228	58	81	3	94	236	464
<b>363</b>	<b>51</b>	<b>319</b>	<b>682</b>	<b>444</b>	<b>194</b>	<b>10</b>	<b>122</b>	<b>770</b>	<b>1.452</b>
390	90	217	607	89	180	3	91	363	970
784	152	332	1.116	84	273	1	33	391	1.507
1.426	240	444	1.870	115	428	3	30	576	2.446
2.204	340	511	2.715	133	495	6	44	678	3.393
3.259	481	686	3.945	146	666	6	61	879	4.824
<b>8.063</b>	<b>1.303</b>	<b>2.190</b>	<b>10.253</b>	<b>567</b>	<b>2.042</b>	<b>19</b>	<b>259</b>	<b>2.887</b>	<b>13.140</b>
4.519	586	761	5.280	169	786	6	78	1.039	6.319
5.521	630	786	6.307	151	851	9	89	1.100	7.407
6.539	707	836	7.375	127	919	20	85	1.151	8.526
7.535	739	759	8.294	127	971	21	118	1.237	9.531
8.369	737	767	9.136	87	980	13	109	1.189	10.325
<b>32.483</b>	<b>3.399</b>	<b>3.909</b>	<b>36.392</b>	<b>661</b>	<b>4.507</b>	<b>69</b>	<b>479</b>	<b>5.716</b>	<b>42.108</b>
9.565	758	732	10.297	89	1.031	30	125	1.275	11.572
10.473	770	763	11.236	54	1.122	30	124	1.330	12.566
11.067	756	722	11.789	50	1.241	59	150	1.500	13.289
11.775	818	787	12.562	53	1.278	55	143	1.529	14.091
12.158	801	791	12.949	42	1.385	68	169	1.664	14.613
<b>55.038</b>	<b>3.903</b>	<b>3.795</b>	<b>58.833</b>	<b>288</b>	<b>6.057</b>	<b>242</b>	<b>711</b>	<b>7.298</b>	<b>66.131</b>
11.987	759	674	12.661	39	1.390	78	172	1.679	14.340
9.661	636	491	10.152	21	1.178	75	182	1.456	11.608
9.856	609	469	10.325	11	1.230	83	186	1.510	11.835
9.725	565	502	10.227	19	1.281	107	223	1.630	11.857
9.654	580	423	10.077	10	1.272	123	203	1.608	11.685
<b>50.883</b>	<b>3.149</b>	<b>2.559</b>	<b>53.442</b>	<b>100</b>	<b>6.351</b>	<b>466</b>	<b>966</b>	<b>7.883</b>	<b>61.325</b>
9.556	498	431	9.987	11	1.331	165	197	1.704	11.691
9.634	528	397	10.031	11	1.510	183	276	1.980	12.011
9.171	561	345	9.516	5	1.447	213	203	1.868	11.384
8.738	486	366	9.104	8	1.449	251	213	1.921	11.025
7.595	441	345	7.940	5	1.367	235	233	1.840	9.780
<b>44.694</b>	<b>2.514</b>	<b>1.884</b>	<b>46.578</b>	<b>40</b>	<b>7.104</b>	<b>1.047</b>	<b>1.122</b>	<b>9.313</b>	<b>55.891</b>
7.142	455	305	7.447	25	1.331	269	219	1.844	9.291
6.700	438	47	6.747	—	1.354	606	213	2.173	8.920
6.350	374	57	6.407	—	1.324	536	221	2.081	8.488
5.810	359	45	5.855	—	1.339	563	243	2.145	8.000
5.442	354	44	5.486	—	1.264	689	259	2.212	7.698
<b>31.444</b>	<b>1.980</b>	<b>498</b>	<b>31.942</b>	<b>25</b>	<b>6.612</b>	<b>2.663</b>	<b>1.155</b>	<b>10.455</b>	<b>42.397</b>
5.397	373	52	5.449	—	1.336	715	256	2.307	7.756
5.199	339	42	5.241	—	1.320	809	258	2.387	7.628
4.588	275	41	4.629	—	1.270	895	270	2.435	7.064
4.348	283	37	4.385	—	1.241	999	225	2.465	6.850
3.841	260	34	3.875	—	1.289	1.098	269	2.656	6.531
<b>23.373</b>	<b>1.530</b>	<b>206</b>	<b>23.579</b>	<b>—</b>	<b>6.456</b>	<b>4.516</b>	<b>1.278</b>	<b>12.250</b>	<b>35.829</b>
3.352	188	31	3.383	—	1.154	1.434	272	2.860	6.243
2.952	183	23	2.975	—	1.173	1.630	292	3.095	6.070
2.573	135	26	2.599	—	1.223	1.808	292	3.323	5.922
2.323	138	21	2.344	—	1.151	1.958	305	3.414	5.758
1.900	108	18	1.918	—	1.085	2.070	268	3.423	5.341
<b>13.100</b>	<b>752</b>	<b>119</b>	<b>13.219</b>	<b>—</b>	<b>5.786</b>	<b>8.900</b>	<b>1.429</b>	<b>16.115</b>	<b>29.334</b>
1.401	57	8	1.409	—	1.022	2.406	262	3.690	5.099
1.095	57	—	1.095	—	1.049	2.616	286	3.951	5.046
559	19	—	559	—	575	1.447	145	2.167	2.726
446	12	—	446	—	531	1.443	126	2.100	2.546
421	12	—	421	—	489	1.517	155	2.161	2.582
<b>3.922</b>	<b>157</b>	<b>8</b>	<b>3.930</b>	<b>—</b>	<b>3.666</b>	<b>9.429</b>	<b>974</b>	<b>14.069</b>	<b>17.999</b>
316	11	—	316	—	550	1.910	178	2.638	2.954
281	—	—	281	—	642	2.332	182	3.156	3.437
255	—	—	255	—	614	2.218	193	3.025	3.280
221	—	—	221	—	591	2.189	186	2.966	3.187
185	—	—	185	—	519	2.030	179	2.728	2.913
<b>1.258</b>	<b>11</b>	<b>—</b>	<b>1.258</b>	<b>—</b>	<b>2.916</b>	<b>10.679</b>	<b>918</b>	<b>14.513</b>	<b>15.771</b>
136	—	—	136	—	473	1.785	163	2.421	2.557
108	—	—	108	—	390	1.720	154	2.264	2.372
105	—	—	105	—	401	1.574	136	2.111	2.216
73	—	—	73	—	304	1.314	120	1.738	1.811
62	—	—	62	—	273	1.112	98	1.483	1.545
<b>484</b>	<b>—</b>	<b>—</b>	<b>484</b>	<b>—</b>	<b>1.841</b>	<b>7.505</b>	<b>671</b>	<b>10.017</b>	<b>10.501</b>
187	—	—	187	—	1.161	5.687	582	7.430	7.617
<b>265.292</b>	<b>18.749</b>	<b>15.487</b>	<b>280.779</b>	<b>2.125</b>	<b>54.693</b>	<b>51.232</b>	<b>10.666</b>	<b>118.716</b>	<b>399.495</b>

## segue TAV. 5 - Popolazione residente attiva e non attiva per singolo anno di età e stato civile:

ETÀ (anni)	POPOLAZIONE									
	IN CONDIZIONE PROFESSIONALE									
	Agricoltura RAMO 0	INDUSTRIE					Commercio RAMO 6	Trasporti e comunicazioni RAMO 7	Credito e assicurazione RAMO 8	Pubblica Amministrazione; Servizi pubblici e privati RAMO 9
	RAMO 1	RAMO 2	RAMO 3	RAMO 4	RAMO 5					
Meno di 14	—	—	—	—	—	—	—	—	—	—
14	—	—	—	—	—	—	—	—	—	—
15	—	—	—	—	—	—	—	—	—	—
16	—	—	1	5	5	2	9	—	—	2
17	2	1	2	5	7	4	10	—	—	4
18	10	—	4	9	26	9	15	—	—	14
19	8	1	1	3	7	5	14	—	1	13
14 - 19	20	2	8	22	45	20	48	—	1	33
20	8	—	3	10	15	6	14	2	3	11
21	26	3	2	21	39	12	35	6	10	39
22	18	1	9	16	40	8	37	5	6	48
23	27	2	10	18	64	15	47	7	13	72
24	38	4	16	27	75	10	58	10	23	130
20 - 24	117	10	40	92	233	51	191	30	55	300
25	38	3	34	54	129	37	114	18	32	173
26	62	6	26	69	117	34	115	24	24	245
27	80	10	27	89	162	28	143	33	35	274
28	77	12	22	102	161	38	162	37	39	361
29	84	18	38	120	172	42	203	42	43	457
25 - 29	341	49	147	434	741	179	737	154	173	1.510
30	116	13	47	139	223	43	233	65	76	577
31	127	20	60	148	250	48	265	71	62	682
32	150	17	68	185	322	71	343	90	96	873
33	201	30	91	239	338	76	395	111	95	1.033
34	230	24	90	254	441	110	455	130	95	1.215
30 - 34	824	104	356	965	1.574	348	1.691	467	457	4.380
35	239	28	117	281	449	116	498	139	131	1.405
36	224	31	79	267	435	107	516	127	120	1.332
37	299	32	135	320	506	123	630	159	124	1.594
38	338	34	137	364	646	152	705	162	142	1.831
39	403	44	172	394	683	137	763	206	153	1.983
35 - 39	1.503	169	640	1.626	2.719	635	3.112	793	670	8.145
40	458	42	224	469	781	193	877	205	191	2.622
41	605	57	220	560	978	218	1.194	259	215	2.925
42	710	51	272	623	1.096	255	1.289	265	223	3.183
43	767	63	296	775	1.192	300	1.450	283	238	3.453
44	900	69	251	740	1.235	296	1.507	326	227	3.371
40 - 44	3.440	282	1.263	3.167	5.282	1.262	6.317	1.338	1.094	15.554
45	1.059	57	347	786	1.317	362	1.598	319	202	3.763
46	1.206	80	395	851	1.641	379	1.830	388	256	3.982
47	1.413	59	399	960	1.707	436	2.033	380	212	4.251
48	1.477	78	467	931	1.763	502	2.234	374	225	4.630
49	1.632	72	481	1.056	1.944	477	2.387	441	257	4.715
45 - 49	6.787	346	2.089	4.584	8.372	2.156	10.082	1.902	1.152	21.341
50	1.933	110	497	1.082	2.061	539	2.749	538	274	5.131
51	2.188	82	584	1.086	2.163	594	2.955	556	320	5.435
52	2.210	81	557	1.073	2.072	586	3.027	550	306	5.309
53	2.448	84	575	1.084	2.106	657	3.391	540	309	5.530
54	2.487	93	627	1.084	2.101	677	3.387	635	313	5.586
50 - 54	11.266	450	2.840	5.409	10.503	3.053	15.509	2.819	1.522	26.991
55	2.436	100	467	817	1.481	700	3.407	588	317	5.328
56	2.356	85	389	792	1.367	641	3.284	584	329	5.041
57	2.276	83	380	698	1.312	717	3.279	593	335	4.922
58	2.198	56	340	638	1.167	636	3.389	498	293	4.860
59	2.220	56	329	590	1.060	658	3.489	536	284	4.698
55 - 59	11.486	380	1.905	3.535	6.387	3.352	16.848	2.799	1.558	24.849
60	1.627	29	136	281	717	388	3.315	381	224	3.801
61	1.313	25	104	222	642	249	3.339	323	225	3.384
62	697	16	50	91	282	108	1.712	152	118	1.756
63	545	1	40	83	239	103	1.476	149	118	1.369
64	591	7	33	82	229	92	1.621	124	106	1.384
60 - 64	4.773	78	363	759	2.109	940	11.463	1.129	791	11.694
65	621	4	34	69	243	90	1.821	68	101	808
66	696	3	38	78	282	90	2.196	64	118	853
67	701	8	28	90	239	68	2.146	52	106	680
68	701	5	28	89	255	50	2.142	49	118	604
69	614	3	32	66	227	63	1.965	56	95	497
65 - 69	3.333	23	160	392	1.246	361	10.270	289	538	3.442
70	530	4	20	77	217	59	1.709	51	96	312
71	547	2	22	53	173	68	1.493	35	92	271
72	495	2	21	55	148	46	1.372	37	63	215
73	430	3	12	41	138	34	1.250	31	70	186
74	405	1	11	47	103	23	1.095	24	55	158
70 - 74	2.407	12	86	273	779	230	6.919	178	376	1.142
75 E PIU'	1.445	7	54	176	430	141	4.329	101	365	679
TOTALE	47.742	1.912	9.951	21.434	40.420	12.728	87.516	11.999	8.752	120.060

## attiva per ramo di attività economica; non attiva per condizione non professionale

VEDOVI

ATTIVA			POPOLAZIONE NON ATTIVA					TOTALE	TOTALE
TOTALE	di cui disoccupati	In cerca di prima occupazione	TOTALE	Scolari e studenti	Casalinghe	Ritirati dal lavoro	Altra condizione		
—	—	—	—	—	—	—	—	—	—
—	—	—	—	—	—	—	—	—	—
—	—	—	—	—	—	—	—	—	—
24	2	16	40	107	39	52	7	205	245
35	2	24	59	126	46	54	11	237	296
87	6	72	159	180	86	55	27	348	507
53	8	59	112	147	75	53	73	348	460
<b>199</b>	<b>18</b>	<b>171</b>	<b>370</b>	<b>560</b>	<b>246</b>	<b>214</b>	<b>118</b>	<b>1.138</b>	<b>1.508</b>
72	14	67	139	165	85	59	80	389	528
193	32	122	315	54	139	52	105	350	665
188	30	78	266	5	151	10	19	185	451
275	42	83	358	25	164	24	10	223	581
391	52	98	489	20	185	15	14	234	723
<b>1.119</b>	<b>170</b>	<b>448</b>	<b>1.567</b>	<b>269</b>	<b>724</b>	<b>160</b>	<b>228</b>	<b>1.381</b>	<b>2.948</b>
632	61	125	757	25	256	20	21	322	1.079
722	78	125	847	10	344	39	21	414	1.261
881	89	158	1.039	10	369	22	31	432	1.471
1.011	87	165	1.176	5	437	34	24	500	1.676
1.219	107	156	1.375	11	502	27	38	578	1.953
<b>4.465</b>	<b>422</b>	<b>729</b>	<b>5.194</b>	<b>61</b>	<b>1.908</b>	<b>142</b>	<b>135</b>	<b>2.246</b>	<b>7.440</b>
1.532	116	172	1.704	8	633	42	44	727	2.431
1.733	130	208	1.941	6	714	70	56	846	2.787
2.215	139	239	2.454	6	792	66	68	932	3.386
2.609	154	252	2.861	5	986	72	79	1.142	4.003
3.077	185	269	3.346	12	1.177	94	86	1.369	4.715
<b>11.166</b>	<b>724</b>	<b>1.140</b>	<b>12.306</b>	<b>37</b>	<b>4.302</b>	<b>344</b>	<b>333</b>	<b>5.016</b>	<b>17.322</b>
3.403	190	314	3.717	5	1.271	124	80	1.480	5.197
3.238	187	183	3.421	4	1.345	134	149	1.632	5.053
3.922	217	214	4.136	5	1.622	126	180	1.933	6.069
4.511	222	232	4.743	5	1.824	176	203	2.208	6.951
4.938	229	220	5.158	6	2.199	209	242	2.656	7.814
<b>20.012</b>	<b>1.045</b>	<b>1.163</b>	<b>21.175</b>	<b>25</b>	<b>8.261</b>	<b>769</b>	<b>854</b>	<b>9.909</b>	<b>31.084</b>
6.062	280	224	6.286	2	2.784	321	255	3.362	9.648
7.231	340	275	7.506	—	3.452	391	313	4.156	11.662
7.967	325	291	8.258	6	4.121	432	318	4.877	13.135
8.817	383	299	9.116	7	4.713	528	356	5.604	14.720
8.922	416	294	9.216	8	5.120	624	417	6.169	15.385
<b>38.999</b>	<b>1.744</b>	<b>1.383</b>	<b>40.382</b>	<b>23</b>	<b>20.190</b>	<b>2.296</b>	<b>1.659</b>	<b>24.168</b>	<b>64.550</b>
9.810	443	261	10.071	36	6.239	786	476	7.537	17.608
11.008	486	34	11.042	—	7.416	1.264	525	9.205	20.247
11.850	541	28	11.878	—	8.766	1.483	649	10.898	22.776
12.681	553	33	12.714	—	9.930	1.808	714	12.452	25.166
13.462	602	25	13.487	—	11.497	2.260	795	14.552	28.039
<b>58.811</b>	<b>2.625</b>	<b>381</b>	<b>59.192</b>	<b>36</b>	<b>43.848</b>	<b>7.601</b>	<b>3.159</b>	<b>54.644</b>	<b>113.836</b>
14.914	639	41	14.955	—	13.588	3.085	1.083	17.756	32.711
15.963	684	40	16.003	—	15.668	3.809	1.265	20.742	36.745
15.771	610	35	15.806	—	17.560	5.069	1.441	24.070	39.876
16.724	606	36	16.760	—	19.461	6.271	1.664	27.396	44.156
16.990	633	33	17.023	—	21.861	8.138	1.816	31.815	48.838
<b>80.362</b>	<b>3.172</b>	<b>185</b>	<b>80.547</b>	<b>—</b>	<b>88.138</b>	<b>26.372</b>	<b>7.269</b>	<b>121.779</b>	<b>202.326</b>
15.641	490	35	15.676	—	23.516	12.481	2.078	38.075	53.751
14.868	417	21	14.889	—	25.207	15.973	2.437	43.617	58.506
14.595	390	34	14.629	—	28.313	19.404	2.764	50.481	65.110
14.075	294	35	14.110	—	31.019	23.217	3.163	57.399	71.509
13.920	284	32	13.952	—	35.255	28.693	3.722	67.670	81.622
<b>73.099</b>	<b>1.875</b>	<b>157</b>	<b>73.256</b>	<b>—</b>	<b>143.310</b>	<b>99.768</b>	<b>14.164</b>	<b>257.242</b>	<b>330.498</b>
10.899	135	15	10.914	—	35.987	33.911	4.164	74.062	84.976
9.826	107	—	9.826	—	40.740	43.088	4.193	88.021	97.847
4.982	39	—	4.982	—	24.105	26.461	2.458	53.024	58.006
4.123	26	—	4.123	—	23.162	26.356	2.459	51.977	56.100
4.269	25	—	4.269	—	26.674	31.398	2.989	61.061	65.330
<b>34.099</b>	<b>332</b>	<b>15</b>	<b>34.114</b>	<b>—</b>	<b>150.668</b>	<b>161.214</b>	<b>16.263</b>	<b>328.145</b>	<b>362.259</b>
3.859	21	—	3.859	—	34.953	45.633	4.097	84.683	88.542
4.418	—	—	4.418	—	44.216	61.399	5.423	111.038	115.456
4.118	—	—	4.118	—	46.608	66.412	5.712	118.732	122.850
4.041	—	—	4.041	—	49.972	73.796	6.702	130.470	134.511
3.618	—	—	3.618	—	49.436	75.922	6.817	132.175	135.793
<b>20.054</b>	<b>21</b>	<b>—</b>	<b>20.054</b>	<b>—</b>	<b>225.185</b>	<b>323.162</b>	<b>28.751</b>	<b>577.098</b>	<b>597.152</b>
3.075	—	—	3.075	—	49.702	79.184	7.165	136.051	139.126
2.756	—	—	2.756	—	49.780	84.171	7.825	141.776	144.532
2.454	—	—	2.454	—	49.841	87.600	8.247	145.688	148.142
2.195	—	—	2.195	—	48.198	86.512	8.283	142.993	145.188
1.922	—	—	1.922	—	45.758	84.596	8.373	138.727	140.649
<b>12.402</b>	<b>—</b>	<b>—</b>	<b>12.402</b>	<b>—</b>	<b>243.279</b>	<b>422.063</b>	<b>39.893</b>	<b>705.235</b>	<b>717.637</b>
<b>7.727</b>	<b>—</b>	<b>—</b>	<b>7.727</b>	<b>—</b>	<b>413.417</b>	<b>916.727</b>	<b>110.970</b>	<b>1.441.114</b>	<b>1.448.841</b>
<b>362.514</b>	<b>12.148</b>	<b>5.772</b>	<b>368.286</b>	<b>1.011</b>	<b>1.343.476</b>	<b>1.960.832</b>	<b>223.796</b>	<b>3.529.115</b>	<b>3.897.401</b>

segue TAV. 5 - Popolazione residente attiva e non attiva per singolo anno di età e stato civile:

ETÀ (anni)	POPOLAZIONE									
	IN CONDIZIONE PROFESSIONALE									
	Agricoltura RAMO 0	INDUSTRIE					Commercio RAMO 6	Trasporti e comunicazioni RAMO 7	Credito e assicurazione RAMO 8	Pubblica Amministrazione; Servizi pubblici e privati RAMO 9
	RAMO 1	RAMO 2	RAMO 3	RAMO 4	RAMO 5					
<b>Meno di 14</b>	—	—	—	—	—	—	—	—	—	—
14	—	—	—	—	—	—	—	—	—	—
15	—	—	—	—	—	—	—	—	—	—
16	—	—	—	—	—	—	—	—	—	—
17	—	—	—	—	—	—	—	—	—	—
18	—	—	—	—	—	—	—	—	—	—
19	3	—	1	5	7	4	10	—	1	1
<b>14 - 19</b>	<b>3</b>	<b>—</b>	<b>1</b>	<b>5</b>	<b>7</b>	<b>4</b>	<b>10</b>	<b>—</b>	<b>1</b>	<b>1</b>
20	3	1	1	—	4	5	3	1	—	6
21	7	2	1	3	10	4	6	5	3	8
22	9	—	2	2	15	16	14	3	5	19
23	9	1	2	17	18	9	28	5	5	27
24	17	1	11	12	20	11	24	12	12	41
<b>20 - 24</b>	<b>45</b>	<b>5</b>	<b>17</b>	<b>34</b>	<b>67</b>	<b>45</b>	<b>75</b>	<b>26</b>	<b>25</b>	<b>101</b>
25	18	1	11	5	42	28	74	9	9	67
26	22	5	12	34	50	39	87	18	26	97
27	23	2	14	43	55	36	105	14	27	134
28	28	3	35	53	83	50	153	41	36	165
29	28	3	26	83	113	77	195	38	61	278
<b>25 - 29</b>	<b>119</b>	<b>14</b>	<b>98</b>	<b>218</b>	<b>343</b>	<b>230</b>	<b>614</b>	<b>120</b>	<b>159</b>	<b>741</b>
30	34	8	37	87	123	58	225	52	71	386
31	57	7	38	122	153	72	299	79	92	416
32	52	15	42	161	165	100	337	102	127	558
33	61	17	68	163	234	115	413	124	137	675
34	70	20	77	217	269	115	532	147	177	778
<b>30 - 34</b>	<b>274</b>	<b>67</b>	<b>262</b>	<b>750</b>	<b>944</b>	<b>460</b>	<b>1.806</b>	<b>504</b>	<b>604</b>	<b>2.813</b>
35	82	21	83	233	290	146	598	150	198	866
36	76	23	68	213	256	123	498	179	161	799
37	84	38	84	236	287	126	547	151	197	880
38	86	35	111	263	301	150	634	182	192	930
39	98	34	97	250	317	137	649	178	197	1.009
<b>35 - 39</b>	<b>426</b>	<b>151</b>	<b>443</b>	<b>1.195</b>	<b>1.451</b>	<b>682</b>	<b>2.926</b>	<b>840</b>	<b>945</b>	<b>4.484</b>
40	101	36	145	299	327	168	735	161	223	1.059
41	120	22	118	299	359	167	702	206	227	1.164
42	122	16	127	318	380	201	768	169	213	1.204
43	125	21	123	291	380	167	745	190	176	1.130
44	150	31	112	269	334	171	650	186	189	1.091
<b>40 - 44</b>	<b>618</b>	<b>126</b>	<b>625</b>	<b>1.476</b>	<b>1.780</b>	<b>874</b>	<b>3.600</b>	<b>912</b>	<b>1.028</b>	<b>5.648</b>
45	120	16	126	269	325	185	614	179	167	1.046
46	117	23	124	301	364	182	719	183	166	972
47	141	25	123	284	345	158	658	168	153	1.079
48	136	25	120	251	353	179	606	167	147	991
49	144	27	109	273	312	179	638	160	155	907
<b>45 - 49</b>	<b>658</b>	<b>116</b>	<b>602</b>	<b>1.378</b>	<b>1.699</b>	<b>883</b>	<b>3.235</b>	<b>857</b>	<b>788</b>	<b>4.995</b>
50	137	24	92	246	304	180	611	152	168	969
51	149	25	117	278	336	184	664	177	174	988
52	161	19	89	238	293	145	607	146	137	901
53	123	18	90	187	274	136	593	128	157	853
54	126	20	114	180	272	136	583	148	122	837
<b>50 - 54</b>	<b>696</b>	<b>106</b>	<b>502</b>	<b>1.129</b>	<b>1.479</b>	<b>781</b>	<b>3.058</b>	<b>751</b>	<b>758</b>	<b>4.548</b>
55	132	20	64	152	224	109	518	107	122	721
56	123	20	44	110	170	103	467	109	123	717
57	96	14	59	114	143	95	422	95	97	668
58	86	10	48	105	153	84	374	86	97	551
59	80	8	35	76	138	72	319	70	93	535
<b>55 - 59</b>	<b>517</b>	<b>72</b>	<b>250</b>	<b>557</b>	<b>828</b>	<b>463</b>	<b>2.100</b>	<b>467</b>	<b>532</b>	<b>3.192</b>
60	55	5	17	32	84	47	278	50	82	430
61	46	—	16	29	61	33	255	36	49	367
62	20	—	4	12	33	17	109	16	37	171
63	25	—	6	14	22	14	82	12	30	142
64	19	1	6	6	12	7	98	10	25	137
<b>60 - 64</b>	<b>165</b>	<b>6</b>	<b>49</b>	<b>93</b>	<b>212</b>	<b>118</b>	<b>822</b>	<b>124</b>	<b>223</b>	<b>1.247</b>
65	20	—	1	7	12	10	70	8	14	66
66	15	—	4	8	11	6	76	9	16	62
67	9	—	2	7	13	4	83	4	11	52
68	14	—	3	3	15	4	59	4	18	51
69	12	—	—	4	11	3	58	5	14	36
<b>65 - 69</b>	<b>70</b>	<b>—</b>	<b>10</b>	<b>29</b>	<b>62</b>	<b>27</b>	<b>346</b>	<b>30</b>	<b>73</b>	<b>267</b>
70	5	—	1	4	7	3	29	—	6	21
71	5	1	1	3	4	1	27	3	5	10
72	2	—	—	4	6	2	24	3	16	10
73	3	—	1	—	5	1	21	2	3	9
74	5	—	—	—	1	—	11	1	10	9
<b>70 - 74</b>	<b>20</b>	<b>1</b>	<b>3</b>	<b>11</b>	<b>23</b>	<b>7</b>	<b>112</b>	<b>9</b>	<b>40</b>	<b>59</b>
<b>75 E PIU'</b>	<b>15</b>	<b>—</b>	<b>1</b>	<b>5</b>	<b>7</b>	<b>4</b>	<b>47</b>	<b>3</b>	<b>10</b>	<b>33</b>
<b>TOTALE</b>	<b>3.626</b>	<b>664</b>	<b>2.863</b>	<b>6.880</b>	<b>8.902</b>	<b>4.578</b>	<b>18.751</b>	<b>4.643</b>	<b>5.186</b>	<b>28.129</b>

## attiva per ramo di attività economica; non attiva per condizione non professionale

## DIVORZIATI

ATTIVA				POPOLAZIONE NON ATTIVA					TOTALE
TOTALE	di cui disoccupati	In cerca di prima occupazione	TOTALE	Scolari e studenti	Casalinghe	Ritirati dal lavoro	Altra condizione	TOTALE	
—	—	—	—	—	—	—	—	—	—
—	—	—	—	—	—	—	—	—	—
—	—	—	—	—	—	—	—	—	—
—	—	—	—	—	—	—	—	—	—
—	—	—	—	—	—	—	—	—	—
—	—	—	—	—	—	—	—	—	—
32	7	23	55	42	14	4	7	67	122
<b>32</b>	<b>7</b>	<b>23</b>	<b>55</b>	<b>42</b>	<b>14</b>	<b>4</b>	<b>7</b>	<b>67</b>	<b>122</b>
24	3	11	35	14	19	—	7	40	75
49	6	30	79	7	30	1	3	41	120
85	17	44	129	4	38	—	2	44	173
121	12	34	155	4	52	—	2	58	213
161	29	44	205	13	75	—	3	91	296
<b>440</b>	<b>67</b>	<b>163</b>	<b>603</b>	<b>42</b>	<b>214</b>	<b>1</b>	<b>17</b>	<b>274</b>	<b>877</b>
264	55	68	332	23	99	1	11	134	466
390	53	90	480	20	122	4	12	158	638
453	71	73	526	17	134	—	8	159	685
647	84	99	746	16	171	6	21	214	960
902	91	90	992	22	196	5	19	242	1.234
<b>2.656</b>	<b>354</b>	<b>420</b>	<b>3.076</b>	<b>98</b>	<b>722</b>	<b>16</b>	<b>71</b>	<b>907</b>	<b>3.983</b>
1.081	112	118	1.199	12	227	3	24	266	1.465
1.335	123	125	1.460	19	256	10	33	318	1.778
1.659	140	147	1.806	14	341	14	33	402	2.208
2.007	155	168	2.175	24	342	14	50	430	2.605
2.402	191	145	2.547	10	383	13	43	449	2.996
<b>8.484</b>	<b>721</b>	<b>703</b>	<b>9.187</b>	<b>79</b>	<b>1.549</b>	<b>54</b>	<b>183</b>	<b>1.865</b>	<b>11.052</b>
2.667	189	159	2.826	10	440	37	59	546	3.372
2.396	165	135	2.531	6	411	21	70	508	3.039
2.630	178	131	2.761	4	398	25	92	519	3.280
2.884	192	113	2.997	10	459	37	68	574	3.571
2.966	185	135	3.101	3	455	42	71	571	3.672
<b>13.543</b>	<b>909</b>	<b>673</b>	<b>14.216</b>	<b>33</b>	<b>2.163</b>	<b>162</b>	<b>360</b>	<b>2.718</b>	<b>16.934</b>
3.254	211	143	3.397	6	516	78	90	690	4.087
3.384	215	176	3.560	2	572	80	101	755	4.315
3.518	229	154	3.672	4	595	97	123	819	4.491
3.348	194	130	3.478	2	575	102	103	782	4.260
3.183	205	128	3.311	12	589	123	101	825	4.136
<b>16.687</b>	<b>1.054</b>	<b>731</b>	<b>17.418</b>	<b>26</b>	<b>2.847</b>	<b>480</b>	<b>518</b>	<b>3.871</b>	<b>21.289</b>
3.047	180	152	3.199	18	645	134	126	923	4.122
3.151	189	31	3.182	—	625	236	140	1.001	4.183
3.134	226	26	3.160	—	647	271	126	1.044	4.204
2.975	195	24	2.999	—	670	297	134	1.101	4.100
2.904	162	31	2.935	—	706	341	128	1.175	4.110
<b>15.211</b>	<b>952</b>	<b>264</b>	<b>15.475</b>	<b>18</b>	<b>3.293</b>	<b>1.279</b>	<b>654</b>	<b>5.244</b>	<b>20.719</b>
2.883	196	30	2.913	—	768	392	163	1.323	4.236
3.092	196	29	3.121	—	828	493	155	1.476	4.597
2.736	150	21	2.757	—	773	445	166	1.384	4.141
2.559	150	20	2.579	—	774	614	148	1.536	4.115
2.538	138	20	2.558	—	813	647	188	1.648	4.206
<b>13.808</b>	<b>830</b>	<b>120</b>	<b>13.928</b>	<b>—</b>	<b>3.956</b>	<b>2.591</b>	<b>820</b>	<b>7.367</b>	<b>21.295</b>
2.169	126	16	2.185	—	820	978	179	1.977	4.162
1.986	99	17	2.003	—	844	1.153	190	2.187	4.190
1.803	93	16	1.819	—	872	1.244	205	2.321	4.140
1.594	84	11	1.605	—	847	1.387	180	2.414	4.019
1.426	60	14	1.440	—	844	1.483	188	2.515	3.955
<b>8.978</b>	<b>462</b>	<b>74</b>	<b>9.052</b>	<b>—</b>	<b>4.227</b>	<b>6.245</b>	<b>942</b>	<b>11.414</b>	<b>20.466</b>
1.080	41	7	1.087	—	804	1.679	215	2.698	3.785
892	23	—	892	—	807	1.791	172	2.770	3.662
419	9	—	419	—	483	1.020	71	1.574	1.993
347	13	—	347	—	408	920	88	1.416	1.763
321	13	—	321	—	461	1.009	98	1.568	1.889
<b>3.059</b>	<b>99</b>	<b>7</b>	<b>3.066</b>	<b>—</b>	<b>2.963</b>	<b>6.419</b>	<b>644</b>	<b>10.026</b>	<b>13.092</b>
208	2	—	208	—	493	1.175	112	1.780	1.988
207	—	—	207	—	494	1.383	116	1.993	2.200
185	—	—	185	—	482	1.317	109	1.908	2.093
171	—	—	171	—	471	1.223	94	1.788	1.959
143	—	—	143	—	398	1.080	84	1.562	1.705
<b>914</b>	<b>2</b>	<b>—</b>	<b>914</b>	<b>—</b>	<b>2.338</b>	<b>6.178</b>	<b>515</b>	<b>9.031</b>	<b>9.945</b>
76	—	—	76	—	382	937	77	1.396	1.472
60	—	—	60	—	346	916	79	1.341	1.401
67	—	—	67	—	284	757	62	1.103	1.170
45	—	—	45	—	263	641	60	964	1.009
37	—	—	37	—	206	537	54	797	834
<b>285</b>	<b>—</b>	<b>—</b>	<b>285</b>	<b>—</b>	<b>1.481</b>	<b>3.788</b>	<b>332</b>	<b>5.601</b>	<b>5.886</b>
<b>125</b>	<b>—</b>	<b>—</b>	<b>125</b>	<b>—</b>	<b>849</b>	<b>2.351</b>	<b>224</b>	<b>3.424</b>	<b>3.549</b>
<b>84.222</b>	<b>5.457</b>	<b>3.178</b>	<b>87.400</b>	<b>338</b>	<b>26.616</b>	<b>29.568</b>	<b>5.287</b>	<b>61.809</b>	<b>149.209</b>

TAV. 6 - Popolazione residente attiva in condizione professionale

ETÀ (anni)	AGRICOLTURA RAMO 0	INDUSTRIE							6. A
		RAMO 1			RAMO 2	RAMO 3	RAMO 4	RAMO 5	
		1. A	1. B	TOTALE					
14	4.283	48	77	125	658	3.558	8.961	4.816	4.368
15	9.139	148	372	520	2.737	15.610	31.871	16.955	14.230
16	13.423	328	606	934	5.663	30.324	54.867	28.322	26.637
17	18.138	417	897	1.314	8.401	42.668	70.510	36.812	38.165
18	21.400	490	1.116	1.606	9.664	45.035	74.827	39.056	45.273
19	19.463	417	907	1.324	8.292	30.254	65.166	23.881	43.035
<b>14 - 19</b>	<b>85.846</b>	<b>1.848</b>	<b>3.975</b>	<b>5.823</b>	<b>35.415</b>	<b>167.449</b>	<b>306.202</b>	<b>149.842</b>	<b>171.708</b>
20	26.137	667	1.659	2.326	12.840	46.810	77.395	38.071	57.249
21	30.868	1.027	2.508	3.535	16.217	57.829	83.330	48.420	68.481
22	31.597	1.224	2.967	4.191	17.945	62.611	82.744	48.937	72.973
23	31.658	1.316	3.087	4.403	19.050	62.776	78.833	47.267	73.803
24	32.390	1.421	3.439	4.860	19.848	64.368	77.553	46.423	75.029
<b>20 - 24</b>	<b>152.650</b>	<b>5.655</b>	<b>13.660</b>	<b>19.315</b>	<b>85.900</b>	<b>294.394</b>	<b>399.855</b>	<b>229.118</b>	<b>347.535</b>
25	33.655	1.496	4.214	5.710	20.941	65.820	77.381	47.512	76.885
26	33.804	1.560	5.064	6.624	21.778	65.963	75.307	47.010	75.284
27	34.001	1.665	5.182	6.847	21.747	64.553	73.266	45.489	73.382
28	33.847	1.685	5.180	6.865	22.700	63.979	71.402	43.627	71.754
29	33.718	1.706	5.245	6.951	23.014	64.235	69.516	41.826	70.317
<b>25 - 29</b>	<b>169.025</b>	<b>8.112</b>	<b>24.885</b>	<b>32.997</b>	<b>110.180</b>	<b>324.550</b>	<b>366.872</b>	<b>225.464</b>	<b>367.622</b>
30	36.083	1.776	5.765	7.541	23.905	67.208	69.821	42.521	71.799
31	37.734	1.776	6.078	7.854	24.903	68.726	70.628	43.650	74.279
32	40.566	1.966	6.817	8.783	26.733	71.346	72.181	45.704	76.918
33	42.661	2.029	7.409	9.438	28.398	74.038	74.507	47.419	80.122
34	43.283	1.969	7.378	9.347	27.851	73.364	73.243	46.033	80.787
<b>30 - 34</b>	<b>200.327</b>	<b>9.516</b>	<b>33.447</b>	<b>42.963</b>	<b>131.790</b>	<b>354.682</b>	<b>360.380</b>	<b>225.327</b>	<b>383.905</b>
35	42.410	1.923	7.002	8.925	27.173	71.087	72.550	45.998	80.733
36	36.670	1.598	5.276	6.874	21.529	53.970	56.237	37.371	65.433
37	40.691	1.656	5.962	7.618	23.342	57.744	61.728	40.681	71.024
38	42.004	1.738	5.923	7.661	22.747	54.868	60.049	40.466	72.355
39	44.636	1.664	5.811	7.475	23.193	53.755	60.036	41.230	71.702
<b>35 - 39</b>	<b>206.411</b>	<b>8.579</b>	<b>29.974</b>	<b>38.553</b>	<b>117.984</b>	<b>291.424</b>	<b>310.600</b>	<b>205.746</b>	<b>361.247</b>
40	48.949	1.717	5.983	7.700	24.743	56.404	63.946	44.460	76.679
41	55.846	1.760	5.777	7.537	26.535	58.734	68.329	48.817	80.378
42	59.914	1.939	4.866	6.805	26.636	57.446	67.550	49.107	80.648
43	60.825	1.761	4.856	6.617	26.773	55.560	66.350	47.926	79.338
44	60.064	1.618	4.391	6.009	24.168	49.881	59.771	44.937	72.003
<b>40 - 44</b>	<b>285.598</b>	<b>8.795</b>	<b>25.873</b>	<b>34.668</b>	<b>128.855</b>	<b>278.025</b>	<b>325.946</b>	<b>235.247</b>	<b>389.046</b>
45	62.942	1.510	4.090	5.600	23.879	47.546	58.689	44.400	69.739
46	67.292	1.414	4.041	5.455	24.228	47.350	59.271	45.524	71.028
47	70.495	1.447	4.026	5.473	24.163	45.676	57.424	45.313	69.099
48	70.619	1.408	3.785	5.193	23.521	43.980	54.984	43.730	66.822
49	70.816	1.443	3.914	5.357	23.058	43.407	53.429	41.934	65.988
<b>45 - 49</b>	<b>342.164</b>	<b>7.222</b>	<b>19.856</b>	<b>27.078</b>	<b>118.849</b>	<b>227.959</b>	<b>283.797</b>	<b>220.901</b>	<b>342.676</b>
50	74.844	1.425	3.874	5.299	23.225	42.659	52.158	42.602	67.039
51	76.784	1.372	3.954	5.326	22.810	41.510	50.264	41.857	66.243
52	71.543	1.303	3.586	4.889	20.840	36.594	43.948	37.943	61.748
53	71.285	1.258	3.379	4.637	19.247	34.885	41.360	36.251	59.348
54	70.414	1.162	3.118	4.280	17.978	32.113	38.059	33.891	56.401
<b>50 - 54</b>	<b>364.870</b>	<b>6.520</b>	<b>17.911</b>	<b>24.431</b>	<b>103.900</b>	<b>187.761</b>	<b>225.789</b>	<b>192.544</b>	<b>310.779</b>
55	65.170	1.032	2.748	3.780	14.710	26.722	31.492	31.214	52.097
56	58.528	877	2.268	3.145	12.950	23.710	28.074	27.951	47.637
57	53.772	758	1.929	2.687	11.691	21.158	25.241	25.515	44.949
58	47.893	666	1.360	2.026	10.002	17.988	22.353	22.050	41.175
59	43.258	599	1.078	1.677	8.518	15.342	20.158	20.097	38.693
<b>55 - 59</b>	<b>268.621</b>	<b>3.932</b>	<b>9.383</b>	<b>13.315</b>	<b>57.871</b>	<b>104.920</b>	<b>127.318</b>	<b>126.827</b>	<b>224.551</b>
60	31.263	167	531	698	3.319	6.788	11.598	10.673	30.971
61	26.542	116	395	511	2.298	4.882	9.316	7.570	28.738
62	13.106	42	168	210	990	2.188	4.229	3.294	14.253
63	9.797	35	141	176	667	1.584	3.190	2.273	11.892
64	9.854	34	111	145	655	1.558	3.088	2.109	11.724
<b>60 - 64</b>	<b>90.562</b>	<b>394</b>	<b>1.346</b>	<b>1.740</b>	<b>7.929</b>	<b>17.000</b>	<b>31.421</b>	<b>25.919</b>	<b>97.578</b>
65	9.678	18	34	52	473	1.168	2.661	1.485	12.233
66	10.382	14	42	56	428	1.199	2.806	1.332	12.949
67	9.510	18	33	51	384	1.033	2.458	1.111	11.755
68	8.609	12	35	47	358	990	2.192	860	10.929
69	7.272	12	23	35	294	792	1.868	783	9.285
<b>65 - 69</b>	<b>45.451</b>	<b>74</b>	<b>167</b>	<b>241</b>	<b>1.937</b>	<b>5.182</b>	<b>11.985</b>	<b>5.571</b>	<b>57.151</b>
70	5.856	12	20	32	217	651	1.509	609	7.749
71	5.128	12	19	31	198	554	1.257	484	6.531
72	4.046	6	19	25	155	419	982	337	5.473
73	3.248	6	12	18	131	343	786	267	4.427
74	2.676	2	9	11	91	247	597	220	3.656
<b>70 - 74</b>	<b>20.954</b>	<b>38</b>	<b>79</b>	<b>117</b>	<b>792</b>	<b>2.214</b>	<b>5.131</b>	<b>1.917</b>	<b>27.836</b>
<b>75 E PIU'</b>	<b>7.843</b>	<b>13</b>	<b>40</b>	<b>53</b>	<b>352</b>	<b>921</b>	<b>1.813</b>	<b>790</b>	<b>11.874</b>
<b>TOTALE</b>	<b>2.240.322</b>	<b>60.698</b>	<b>180.596</b>	<b>241.294</b>	<b>901.754</b>	<b>2.256.481</b>	<b>2.757.109</b>	<b>1.845.213</b>	<b>3.093.508</b>
- di cui disoccupati	230.753	2.757	4.289	7.046	29.489	79.172	143.995	189.079	118.823



## per sesso, singolo anno di età e ramo di attività economica

## TOTALE

COMMERCIO RAMO 6		TRASPORTI E COMU- NICAZIONI RAMO 7	CREDITO E ASSICURAZIONE, SERVIZI ALLE IMPRESE, NOLEGGIO RAMO 8			PUBBLICA AMMINISTRAZIONE: SERVIZI PUBBLICI E PRIVATI RAMO 9			TOTALE	di cui disoccupati
6. B	TOTALE		8. A	8. B	TOTALE	9. A	9. B	TOTALE		
2.515	6.883	177	6	130	136	23	1.903	1.926	31.523	1.972
7.931	22.161	535	68	520	588	20	5.690	5.710	105.826	6.369
13.307	39.944	1.243	183	1.577	1.760	131	10.436	10.567	187.047	13.444
16.409	54.574	2.120	443	3.765	4.208	919	14.804	15.723	254.468	21.835
15.751	61.024	4.002	1.136	6.254	7.390	5.096	21.508	26.604	290.608	29.225
8.332	51.367	5.373	2.375	9.059	11.434	11.831	27.240	39.071	255.625	29.376
<b>64.245</b>	<b>235.953</b>	<b>13.450</b>	<b>4.211</b>	<b>21.305</b>	<b>25.516</b>	<b>18.020</b>	<b>81.581</b>	<b>99.601</b>	<b>1.125.097</b>	<b>102.221</b>
12.182	69.431	9.549	5.527	12.491	18.018	17.956	35.090	53.046	353.623	39.414
13.852	82.333	15.302	8.815	15.098	23.913	23.871	41.633	65.504	427.251	43.670
12.597	85.570	20.159	10.660	16.487	27.147	27.008	47.638	74.646	455.547	43.414
12.319	86.122	23.501	12.153	16.272	28.425	28.379	53.104	81.483	463.518	41.059
12.167	87.196	27.141	13.240	17.263	30.503	31.336	60.494	91.830	482.112	39.871
<b>63.117</b>	<b>410.652</b>	<b>95.652</b>	<b>50.395</b>	<b>77.611</b>	<b>128.006</b>	<b>128.550</b>	<b>237.959</b>	<b>366.509</b>	<b>2.182.051</b>	<b>207.428</b>
12.374	89.259	29.131	14.060	18.217	32.277	33.773	70.042	103.815	505.501	38.766
11.668	86.952	29.744	14.788	18.842	33.630	36.167	77.652	113.819	514.631	37.123
11.207	84.589	31.840	15.604	18.315	33.919	38.153	85.933	124.086	520.337	34.062
10.647	82.401	34.264	16.307	18.614	34.921	39.311	91.193	130.504	524.510	31.055
10.124	80.441	36.292	16.446	17.883	34.329	40.259	98.157	138.416	528.738	28.748
<b>56.020</b>	<b>423.642</b>	<b>161.271</b>	<b>77.205</b>	<b>91.871</b>	<b>169.076</b>	<b>187.663</b>	<b>422.977</b>	<b>610.640</b>	<b>2.593.717</b>	<b>169.754</b>
10.198	81.997	38.368	17.130	17.236	34.366	42.141	103.878	146.019	547.829	27.726
10.662	84.941	41.147	17.095	16.849	33.944	42.322	107.497	149.819	563.346	26.266
11.043	87.961	44.081	16.904	16.738	33.642	40.145	109.901	150.046	581.043	26.107
11.369	91.491	45.472	16.904	16.402	33.306	38.767	112.640	151.407	598.137	25.462
11.040	91.827	45.913	16.374	16.172	32.546	38.341	110.050	148.391	591.798	23.884
<b>54.312</b>	<b>438.217</b>	<b>214.981</b>	<b>84.407</b>	<b>83.397</b>	<b>167.804</b>	<b>201.716</b>	<b>543.966</b>	<b>745.682</b>	<b>2.882.153</b>	<b>129.445</b>
10.330	91.063	45.292	15.492	15.041	30.533	36.830	104.146	140.976	576.007	22.386
8.052	73.485	35.653	11.094	11.194	22.288	29.818	80.839	110.657	454.734	18.091
8.460	79.484	36.739	11.266	11.555	22.821	31.430	83.610	115.040	485.888	18.365
8.017	80.372	36.193	11.160	11.674	22.834	31.920	83.434	115.354	482.548	17.553
7.718	79.420	35.570	10.643	11.114	21.757	31.503	81.363	112.866	479.938	17.815
<b>42.577</b>	<b>403.824</b>	<b>189.447</b>	<b>59.655</b>	<b>60.578</b>	<b>120.233</b>	<b>161.501</b>	<b>433.392</b>	<b>594.893</b>	<b>2.479.115</b>	<b>94.210</b>
8.228	84.907	37.350	10.978	11.234	22.212	32.985	84.390	117.375	508.046	17.845
8.128	88.506	39.407	10.930	11.274	22.204	34.491	86.815	121.306	537.221	19.701
7.629	88.277	37.762	10.547	10.434	20.981	33.381	84.608	117.989	532.467	19.582
7.130	86.468	37.311	9.616	9.964	19.580	31.947	80.650	112.597	520.007	18.987
6.086	78.089	33.753	8.338	8.562	16.900	28.521	71.689	100.210	473.782	17.876
<b>37.201</b>	<b>426.247</b>	<b>185.583</b>	<b>50.409</b>	<b>51.468</b>	<b>101.877</b>	<b>161.325</b>	<b>408.152</b>	<b>569.477</b>	<b>2.571.523</b>	<b>93.991</b>
5.831	75.570	31.829	7.538	8.027	15.565	27.660	68.153	95.813	461.833	17.985
5.760	76.788	32.485	7.339	7.857	15.196	28.050	67.186	95.236	468.825	18.648
5.401	74.500	31.533	6.573	7.401	13.974	27.073	64.140	91.213	459.764	18.853
5.177	71.999	30.254	6.233	7.141	13.374	25.934	61.764	87.698	445.352	18.553
5.042	71.030	29.021	5.907	7.139	13.046	26.145	61.148	87.293	438.391	18.058
<b>27.211</b>	<b>369.887</b>	<b>155.122</b>	<b>33.590</b>	<b>37.565</b>	<b>71.155</b>	<b>134.862</b>	<b>322.391</b>	<b>457.253</b>	<b>2.274.165</b>	<b>92.097</b>
4.994	72.033	29.346	5.725	7.376	13.101	27.121	61.866	88.987	444.254	18.474
4.657	70.900	28.868	5.690	7.471	13.161	28.453	62.121	90.574	442.054	18.043
4.034	65.782	26.789	5.242	7.053	12.295	25.918	57.572	83.490	403.913	15.894
3.776	63.124	24.847	5.005	7.027	12.032	25.647	55.796	81.443	389.111	15.146
3.487	59.888	23.044	4.578	6.626	11.204	25.210	53.367	78.577	369.448	13.947
<b>20.948</b>	<b>331.727</b>	<b>132.894</b>	<b>26.240</b>	<b>35.553</b>	<b>61.793</b>	<b>132.349</b>	<b>290.722</b>	<b>423.071</b>	<b>2.048.780</b>	<b>81.504</b>
3.141	55.238	21.838	4.217	6.253	10.470	23.512	49.079	72.591	333.225	12.228
2.904	50.541	19.632	3.859	6.011	9.870	20.869	45.032	65.901	300.302	9.968
2.843	47.792	17.213	3.443	5.738	9.181	19.849	41.804	61.653	275.903	8.975
2.676	43.851	13.436	2.965	5.454	8.419	16.798	38.505	55.303	243.321	7.452
2.393	41.086	11.301	2.472	5.115	7.587	14.436	35.138	49.574	218.598	6.252
<b>13.957</b>	<b>238.508</b>	<b>83.420</b>	<b>16.956</b>	<b>28.571</b>	<b>45.527</b>	<b>95.464</b>	<b>209.558</b>	<b>305.022</b>	<b>1.371.349</b>	<b>44.875</b>
1.895	32.866	6.729	1.287	4.135	5.422	11.161	27.634	38.795	148.151	3.160
1.748	30.486	5.364	849	3.461	4.310	9.845	24.354	34.199	125.478	1.924
874	15.127	2.382	434	1.915	2.349	4.552	12.367	16.919	60.794	812
689	12.581	1.859	310	1.560	1.870	3.621	9.874	13.495	47.492	582
688	12.412	1.668	267	1.589	1.856	3.436	9.812	13.248	46.593	497
<b>5.894</b>	<b>103.472</b>	<b>18.002</b>	<b>3.147</b>	<b>12.660</b>	<b>15.807</b>	<b>32.615</b>	<b>84.041</b>	<b>116.656</b>	<b>428.508</b>	<b>6.975</b>
577	12.810	951	157	1.476	1.633	883	7.672	8.555	39.466	286
677	13.626	866	145	1.617	1.762	686	7.744	8.430	40.887	—
636	12.391	778	130	1.455	1.585	584	6.858	7.442	36.743	—
532	11.461	607	107	1.305	1.412	534	5.975	6.509	33.045	—
466	9.751	492	83	1.098	1.181	406	4.962	5.368	27.836	—
<b>2.888</b>	<b>60.039</b>	<b>3.694</b>	<b>622</b>	<b>6.951</b>	<b>7.573</b>	<b>3.093</b>	<b>33.211</b>	<b>36.304</b>	<b>177.977</b>	<b>286</b>
392	8.141	405	75	913	988	166	3.671	3.837	22.245	—
300	6.831	310	67	869	936	112	3.115	3.227	18.956	—
251	5.724	291	55	733	788	104	2.596	2.700	15.467	—
197	4.624	195	40	633	673	77	1.991	2.068	12.353	—
153	3.809	170	30	527	557	58	1.611	1.669	10.047	—
<b>1.293</b>	<b>29.129</b>	<b>1.371</b>	<b>267</b>	<b>3.675</b>	<b>3.942</b>	<b>517</b>	<b>12.984</b>	<b>13.501</b>	<b>79.068</b>	—
487	12.361	547	124	1.900	2.024	270	5.860	6.130	32.834	—
<b>390.150</b>	<b>3.483.658</b>	<b>1.255.434</b>	<b>407.228</b>	<b>513.105</b>	<b>920.333</b>	<b>1.257.945</b>	<b>3.086.794</b>	<b>4.344.739</b>	<b>20.246.337</b>	<b>1.022.786</b>
26.428	145.251	46.012	5.428	20.017	25.445	19.188	107.356	126.544	1.022.786	—

## segue TAV. 6 — Popolazione residente attiva in condizione professionale

ETÀ (anni)	AGRICOLTURA RAMO 0	INDUSTRIE							6. A
		RAMO 1			RAMO 2	RAMO 3	RAMO 4	RAMO 5	
		1. A	1. B	TOTALE					
14	3.116	45	76	121	524	3.178	3.742	4.670	2.576
15	6.402	136	352	488	2.137	13.834	13.595	16.576	8.013
16	9.055	283	577	860	4.283	26.564	23.063	27.585	14.446
17	11.778	366	835	1.201	6.131	36.646	29.619	35.590	19.793
18	13.231	399	945	1.344	6.681	37.112	29.711	37.342	21.784
19	9.331	272	643	915	4.443	20.510	17.311	21.605	14.568
<b>14 - 19</b>	<b>52.913</b>	<b>1.501</b>	<b>3.428</b>	<b>4.929</b>	<b>24.199</b>	<b>137.844</b>	<b>117.041</b>	<b>143.368</b>	<b>81.180</b>
20	14.175	469	1.170	1.639	7.845	34.083	28.320	34.952	24.204
21	17.450	789	1.974	2.763	10.917	43.669	34.360	44.981	33.849
22	17.760	976	2.329	3.305	12.572	48.026	35.835	45.357	38.345
23	17.683	1.050	2.471	3.521	13.474	48.272	35.601	43.756	40.007
24	17.982	1.147	2.748	3.895	14.292	49.539	36.055	43.010	41.960
<b>20 - 24</b>	<b>85.050</b>	<b>4.431</b>	<b>10.692</b>	<b>15.123</b>	<b>59.100</b>	<b>223.589</b>	<b>170.171</b>	<b>212.056</b>	<b>178.365</b>
25	18.735	1.233	3.435	4.668	15.108	50.962	36.494	44.155	43.733
26	18.850	1.294	4.262	5.556	15.977	51.406	36.141	43.818	43.813
27	19.140	1.406	4.348	5.754	16.273	50.129	35.914	42.683	43.219
28	19.142	1.430	4.410	5.840	17.210	49.794	36.113	41.104	42.893
29	19.215	1.473	4.509	5.982	17.844	50.377	35.930	39.433	42.145
<b>25 - 29</b>	<b>95.082</b>	<b>6.836</b>	<b>20.964</b>	<b>27.800</b>	<b>82.412</b>	<b>252.668</b>	<b>180.592</b>	<b>211.193</b>	<b>215.803</b>
30	20.177	1.521	5.077	6.598	18.711	52.382	36.630	40.246	43.345
31	21.082	1.525	5.362	6.887	19.663	53.944	37.698	41.468	44.741
32	22.622	1.685	6.093	7.778	21.379	56.382	38.856	43.531	45.984
33	23.682	1.761	6.592	8.353	23.150	59.464	40.963	45.253	47.953
34	24.337	1.738	6.584	8.322	22.636	59.504	40.633	43.992	48.138
<b>30 - 34</b>	<b>111.900</b>	<b>8.230</b>	<b>29.708</b>	<b>37.938</b>	<b>105.539</b>	<b>281.676</b>	<b>194.780</b>	<b>214.490</b>	<b>230.161</b>
35	24.072	1.694	6.128	7.822	22.397	58.004	41.267	44.135	48.462
36	20.922	1.435	4.691	6.126	17.897	44.130	32.682	35.891	39.622
37	23.530	1.478	5.395	6.873	19.369	47.487	36.183	39.183	42.789
38	24.486	1.550	5.372	6.922	18.979	44.916	35.716	38.958	43.838
39	26.261	1.462	5.293	6.755	19.482	44.186	36.125	39.720	43.373
<b>35 - 39</b>	<b>119.271</b>	<b>7.619</b>	<b>26.879</b>	<b>34.498</b>	<b>98.124</b>	<b>238.723</b>	<b>181.973</b>	<b>197.887</b>	<b>218.084</b>
40	29.096	1.527	5.528	7.055	20.830	46.354	38.418	42.918	46.162
41	33.026	1.584	5.335	6.919	22.544	48.412	41.571	47.259	48.422
42	35.597	1.755	4.484	6.239	22.706	47.488	41.545	47.663	48.706
43	36.413	1.600	4.499	6.099	23.068	46.128	41.281	46.543	47.633
44	36.398	1.469	4.090	5.559	20.955	41.571	37.024	43.755	43.144
<b>40 - 44</b>	<b>170.530</b>	<b>7.935</b>	<b>23.936</b>	<b>31.871</b>	<b>110.103</b>	<b>229.953</b>	<b>199.839</b>	<b>228.138</b>	<b>234.067</b>
45	38.391	1.372	3.809	5.181	20.695	39.763	36.864	43.208	42.133
46	41.659	1.291	3.779	5.070	21.137	39.572	37.467	44.461	42.916
47	44.306	1.326	3.781	5.107	21.159	38.333	36.719	44.185	42.092
48	44.814	1.307	3.565	4.872	20.548	37.385	35.357	42.750	40.787
49	45.055	1.348	3.705	5.053	20.186	37.099	34.506	40.970	39.958
<b>45 - 49</b>	<b>214.225</b>	<b>6.644</b>	<b>18.639</b>	<b>25.283</b>	<b>103.725</b>	<b>192.152</b>	<b>180.913</b>	<b>215.574</b>	<b>207.886</b>
50	48.367	1.303	3.680	4.983	20.489	36.941	33.903	41.718	40.655
51	50.030	1.274	3.714	4.988	20.225	36.173	32.987	40.926	40.275
52	47.358	1.213	3.407	4.620	18.263	32.012	29.315	37.159	37.588
53	47.901	1.190	3.212	4.402	17.130	30.836	27.940	35.488	35.965
54	48.122	1.075	2.951	4.026	16.006	28.586	25.921	33.174	34.134
<b>50 - 54</b>	<b>241.778</b>	<b>6.055</b>	<b>16.964</b>	<b>23.019</b>	<b>92.113</b>	<b>164.548</b>	<b>150.066</b>	<b>188.465</b>	<b>188.617</b>
55	46.695	976	2.613	3.589	13.517	24.566	23.633	30.659	32.132
56	43.815	825	2.152	2.977	12.035	21.966	21.832	27.454	29.943
57	41.094	716	1.841	2.557	10.983	19.821	19.999	25.069	28.325
58	36.641	633	1.293	1.926	9.461	16.977	17.913	21.691	26.075
59	33.283	572	1.026	1.598	8.097	14.594	16.490	19.746	24.776
<b>55 - 59</b>	<b>201.528</b>	<b>3.722</b>	<b>8.925</b>	<b>12.647</b>	<b>54.093</b>	<b>97.924</b>	<b>99.867</b>	<b>124.619</b>	<b>141.251</b>
60	25.133	157	501	658	3.070	6.303	9.160	10.457	19.511
61	22.060	106	368	474	2.100	4.451	7.434	7.371	18.067
62	10.951	36	151	187	894	1.982	3.342	3.181	9.167
63	8.203	34	130	164	606	1.408	2.520	2.196	7.678
64	8.389	31	106	137	594	1.379	2.472	2.019	7.677
<b>60 - 64</b>	<b>74.736</b>	<b>364</b>	<b>1.256</b>	<b>1.620</b>	<b>7.264</b>	<b>15.523</b>	<b>24.928</b>	<b>25.224</b>	<b>62.100</b>
65	8.113	12	32	44	424	1.043	2.158	1.419	7.751
66	8.749	13	39	52	383	1.067	2.202	1.260	8.095
67	8.162	15	28	43	337	904	1.982	1.040	7.278
68	7.384	11	31	42	332	870	1.753	818	6.682
69	6.266	10	22	32	260	697	1.479	722	5.707
<b>65 - 69</b>	<b>38.674</b>	<b>61</b>	<b>152</b>	<b>213</b>	<b>1.736</b>	<b>4.581</b>	<b>9.574</b>	<b>5.259</b>	<b>35.513</b>
70	5.091	11	19	30	195	585	1.214	559	4.733
71	4.403	8	18	26	167	496	992	443	3.966
72	3.492	5	16	21	128	377	795	308	3.325
73	2.780	4	11	15	123	285	609	239	2.651
74	2.340	2	7	9	81	211	475	202	2.131
<b>70 - 74</b>	<b>18.106</b>	<b>30</b>	<b>71</b>	<b>101</b>	<b>694</b>	<b>1.954</b>	<b>4.085</b>	<b>1.751</b>	<b>16.806</b>
<b>75 E PIU'</b>	<b>6.704</b>	<b>10</b>	<b>35</b>	<b>45</b>	<b>304</b>	<b>779</b>	<b>1.309</b>	<b>699</b>	<b>6.560</b>
<b>TOTALE</b>	<b>1.430.497</b>	<b>53.438</b>	<b>161.649</b>	<b>215.087</b>	<b>739.406</b>	<b>1.841.914</b>	<b>1.515.138</b>	<b>1.768.723</b>	<b>1.816.393</b>
<i>- di cui disoccupati</i>	<i>103.774</i>	<i>2.379</i>	<i>2.902</i>	<i>5.281</i>	<i>22.137</i>	<i>60.110</i>	<i>63.863</i>	<i>180.418</i>	<i>61.410</i>

## per sesso, singolo anno di età e ramo di attività economica

## MASCHI

COMMERCIO RAMO 6		TRASPORTI E COMU- NICAZIONI RAMO 7	CREDITO E ASSICURAZIONE, SERVIZI ALLE IMPRESE, NOLEGGIO RAMO 8			PUBBLICA AMMINISTRAZIONE; SERVIZI PUBBLICI E PRIVATI RAMO 9			TOTALE	di cui disoccupati
6. B	TOTALE		8. A	8. B	TOTALE	9. A	9. B	TOTALE		
2.417	4.993	151	—	48	48	23	500	523	21.066	1.181
7.637	15.650	436	6	100	106	19	1.121	1.140	70.364	3.657
12.697	27.143	1.036	18	234	252	125	1.844	1.969	121.810	7.606
15.657	35.450	1.677	30	391	421	902	2.547	3.449	161.962	12.326
14.873	36.657	2.916	164	688	852	3.979	3.997	7.976	173.822	16.008
7.289	21.857	3.239	489	1.181	1.670	9.196	3.968	13.164	114.045	12.596
<b>60.570</b>	<b>141.750</b>	<b>9.455</b>	<b>707</b>	<b>2.642</b>	<b>3.349</b>	<b>14.244</b>	<b>13.977</b>	<b>28.221</b>	<b>663.069</b>	<b>53.374</b>
11.084	35.288	6.259	1.637	2.180	3.817	13.323	6.304	19.627	186.005	20.182
12.631	46.480	10.862	3.645	4.049	7.694	17.367	9.216	26.583	245.759	23.556
11.431	49.776	14.883	4.939	5.545	10.484	19.056	11.804	30.860	268.858	23.554
11.247	51.254	17.901	5.997	6.271	12.268	19.493	14.120	33.613	277.343	22.388
11.155	53.115	21.371	7.025	7.464	14.489	21.208	17.036	38.244	291.992	21.673
<b>57.548</b>	<b>235.913</b>	<b>71.276</b>	<b>23.243</b>	<b>25.509</b>	<b>48.752</b>	<b>90.447</b>	<b>58.480</b>	<b>148.927</b>	<b>1.269.957</b>	<b>111.353</b>
11.354	55.087	23.487	8.025	8.849	16.874	22.700	20.695	43.395	308.965	21.165
10.787	54.600	24.312	9.058	10.304	19.362	24.060	24.248	48.308	318.330	20.406
10.379	53.598	26.773	10.051	11.081	21.132	25.322	27.903	53.225	324.621	18.585
9.828	52.721	28.558	11.123	12.021	23.144	26.140	31.790	57.930	331.556	17.021
9.396	51.541	30.207	11.904	12.116	24.020	26.910	34.772	61.682	336.231	15.741
<b>51.744</b>	<b>267.547</b>	<b>133.337</b>	<b>50.161</b>	<b>54.371</b>	<b>104.532</b>	<b>125.132</b>	<b>139.408</b>	<b>264.540</b>	<b>1.619.703</b>	<b>92.918</b>
9.452	52.797	32.201	12.741	12.120	24.861	28.778	37.993	66.771	351.374	15.126
9.958	54.699	34.950	12.877	12.093	24.970	29.076	40.385	69.461	364.822	14.737
10.324	56.308	38.171	12.703	12.104	24.807	28.468	42.073	70.541	380.375	14.842
10.571	58.524	39.531	13.059	11.970	25.029	28.020	43.878	71.898	395.847	14.486
10.249	58.387	39.802	12.959	11.862	24.821	27.975	43.121	71.096	393.530	13.820
<b>50.554</b>	<b>280.715</b>	<b>184.655</b>	<b>64.339</b>	<b>60.149</b>	<b>124.488</b>	<b>142.317</b>	<b>207.450</b>	<b>349.767</b>	<b>1.885.948</b>	<b>73.011</b>
9.601	58.063	39.542	12.392	11.184	23.576	26.875	41.422	68.297	387.175	13.341
7.535	47.157	31.306	8.890	8.457	17.347	22.045	32.562	54.607	308.065	10.940
7.869	50.658	32.359	9.150	8.870	18.020	23.346	33.587	56.933	330.595	11.171
7.447	51.285	32.002	9.059	8.985	18.044	23.862	33.554	57.416	328.724	10.770
7.200	50.573	31.622	8.763	8.629	17.392	23.748	33.300	57.048	329.164	11.060
<b>39.652</b>	<b>257.736</b>	<b>166.831</b>	<b>48.254</b>	<b>46.125</b>	<b>94.379</b>	<b>119.876</b>	<b>174.425</b>	<b>294.301</b>	<b>1.683.723</b>	<b>57.282</b>
7.676	53.838	33.162	9.074	8.806	17.880	25.133	34.430	59.563	349.114	11.047
7.539	55.961	34.957	9.169	8.876	18.045	26.869	35.993	62.862	371.556	12.295
7.106	55.812	33.847	8.863	8.304	17.167	26.133	35.419	61.552	369.616	12.114
6.582	54.215	33.495	8.144	7.985	16.129	25.354	33.933	59.287	362.658	11.788
5.616	48.760	30.590	7.104	6.961	14.065	22.746	30.525	53.271	331.948	11.316
<b>34.519</b>	<b>268.586</b>	<b>166.051</b>	<b>42.354</b>	<b>40.932</b>	<b>83.286</b>	<b>126.235</b>	<b>170.300</b>	<b>296.535</b>	<b>1.784.892</b>	<b>58.560</b>
5.383	47.516	28.853	6.419	6.483	12.902	22.380	29.084	51.464	324.837	11.438
5.316	48.232	29.559	6.341	6.405	12.746	22.993	28.991	51.984	331.887	11.935
4.997	47.089	28.835	5.664	6.088	11.752	22.496	27.979	50.475	327.960	12.368
4.802	45.589	27.678	5.429	5.908	11.337	21.557	27.057	48.614	318.944	12.306
4.688	44.646	26.522	5.127	5.843	10.970	21.824	26.828	48.652	313.659	12.102
<b>25.186</b>	<b>233.072</b>	<b>141.447</b>	<b>28.980</b>	<b>30.727</b>	<b>59.707</b>	<b>111.250</b>	<b>139.939</b>	<b>251.189</b>	<b>1.617.287</b>	<b>60.149</b>
4.621	45.276	26.994	4.864	6.083	10.947	22.824	27.467	50.291	319.909	12.601
4.322	44.597	26.480	4.842	6.207	11.049	24.090	27.778	51.868	319.323	12.416
3.735	41.323	24.634	4.515	5.965	10.480	22.069	26.178	48.247	293.411	11.101
3.516	39.481	22.905	4.290	5.933	10.223	21.899	25.342	47.241	283.547	10.732
3.273	37.407	21.167	3.956	5.682	9.638	21.503	24.818	46.321	270.368	10.305
<b>19.467</b>	<b>208.084</b>	<b>122.180</b>	<b>22.467</b>	<b>29.870</b>	<b>52.337</b>	<b>112.385</b>	<b>131.583</b>	<b>243.968</b>	<b>1.486.558</b>	<b>57.155</b>
2.924	35.056	20.204	3.689	5.470	9.159	19.956	24.018	43.974	251.052	9.825
2.725	32.668	18.225	3.409	5.293	8.702	17.519	23.034	40.553	230.227	8.536
2.687	31.012	15.860	3.086	5.150	8.236	16.659	21.744	38.403	213.034	7.933
2.520	28.595	12.231	2.697	4.973	7.670	13.963	20.108	34.071	187.176	6.706
2.269	27.045	10.246	2.255	4.649	6.904	11.756	18.165	29.921	167.924	5.682
<b>13.125</b>	<b>154.376</b>	<b>76.766</b>	<b>15.136</b>	<b>25.535</b>	<b>40.671</b>	<b>79.853</b>	<b>107.069</b>	<b>186.922</b>	<b>1.049.413</b>	<b>38.682</b>
1.811	21.322	5.919	1.162	3.759	4.921	8.945	14.270	23.215	110.158	2.801
1.665	19.732	4.612	733	3.164	3.897	7.941	12.824	20.765	92.896	1.641
822	9.989	2.029	381	1.752	2.133	3.589	6.608	10.197	44.885	656
657	8.335	1.588	266	1.434	1.700	2.847	5.156	8.003	34.723	478
658	8.335	1.397	228	1.484	1.712	2.709	5.304	8.013	34.447	408
<b>5.613</b>	<b>67.713</b>	<b>15.545</b>	<b>2.770</b>	<b>11.593</b>	<b>14.363</b>	<b>26.031</b>	<b>44.162</b>	<b>70.193</b>	<b>317.109</b>	<b>5.984</b>
555	8.306	872	140	1.382	1.522	671	4.218	4.889	28.790	225
649	8.744	809	128	1.510	1.638	515	4.190	4.705	29.609	—
604	7.882	732	110	1.352	1.462	435	3.708	4.143	26.687	—
510	7.192	580	91	1.214	1.305	401	3.281	3.682	23.958	—
444	6.151	457	71	1.017	1.088	308	2.672	2.980	20.132	—
<b>2.762</b>	<b>38.275</b>	<b>3.450</b>	<b>540</b>	<b>6.475</b>	<b>7.015</b>	<b>2.330</b>	<b>18.069</b>	<b>20.399</b>	<b>129.176</b>	<b>225</b>
372	5.105	372	61	849	910	92	1.941	2.033	16.094	—
288	4.254	284	55	810	865	61	1.571	1.632	13.562	—
238	3.563	267	50	688	738	61	1.331	1.392	11.081	—
189	2.840	173	36	595	631	44	980	1.024	8.719	—
142	2.273	151	27	495	522	36	783	819	7.083	—
<b>1.229</b>	<b>18.035</b>	<b>1.247</b>	<b>229</b>	<b>3.437</b>	<b>3.666</b>	<b>294</b>	<b>6.606</b>	<b>6.900</b>	<b>56.539</b>	<b>—</b>
454	7.014	488	111	1.786	1.897	163	2.704	2.867	22.106	—
<b>362.423</b>	<b>2.178.816</b>	<b>1.092.728</b>	<b>299.291</b>	<b>339.151</b>	<b>638.442</b>	<b>950.557</b>	<b>1.214.172</b>	<b>2.164.729</b>	<b>13.585.480</b>	<b>608.693</b>
23.840	85.250	39.384	2.130	7.836	9.966	9.256	29.254	38.510	608.693	—

## segue TAV. 6 — Popolazione residente attiva in condizione professionale

ETÀ (anni)	AGRICOLTURA RAMO 0	INDUSTRIE							6. A
		RAMO 1			RAMO 2	RAMO 3	RAMO 4	RAMO 5	
		1. A	1. B	TOTALE					
14	1.167	3	1	4	134	380	5.219	146	1.792
15	2.737	12	20	32	600	1.776	18.276	379	6.217
16	4.368	45	29	74	1.380	3.760	31.804	737	12.191
17	6.360	51	62	113	2.270	6.022	40.891	1.222	18.372
18	8.169	91	171	262	2.983	7.923	45.116	1.714	23.489
19	10.132	145	264	409	3.849	9.744	47.855	2.276	28.467
<b>14 - 19</b>	<b>32.933</b>	<b>347</b>	<b>547</b>	<b>894</b>	<b>11.216</b>	<b>29.605</b>	<b>189.161</b>	<b>6.474</b>	<b>90.528</b>
20	11.962	198	489	687	4.995	12.727	49.075	3.119	33.045
21	13.418	238	534	772	5.300	14.160	48.970	3.439	34.632
22	13.837	248	638	886	5.373	14.585	46.909	3.580	34.628
23	13.975	266	616	882	5.576	14.504	43.232	3.511	33.796
24	14.408	274	691	965	5.556	14.829	41.498	3.413	33.069
<b>20 - 24</b>	<b>67.600</b>	<b>1.224</b>	<b>2.968</b>	<b>4.192</b>	<b>26.800</b>	<b>70.805</b>	<b>229.684</b>	<b>17.062</b>	<b>169.170</b>
25	14.920	263	779	1.042	5.833	14.858	40.887	3.357	33.152
26	14.954	266	802	1.068	5.801	14.557	39.166	3.192	31.471
27	14.861	259	834	1.093	5.474	14.424	37.352	2.806	30.163
28	14.705	255	770	1.025	5.490	14.185	35.289	2.523	28.861
29	14.503	233	736	969	5.170	13.858	33.586	2.393	28.172
<b>25 - 29</b>	<b>73.943</b>	<b>1.276</b>	<b>3.921</b>	<b>5.197</b>	<b>27.768</b>	<b>71.882</b>	<b>186.280</b>	<b>14.271</b>	<b>151.819</b>
30	15.906	255	688	943	5.194	14.826	33.191	2.275	28.454
31	16.652	251	716	967	5.240	14.782	32.930	2.182	29.538
32	17.944	281	724	1.005	5.354	14.964	33.325	2.173	30.934
33	18.979	268	817	1.085	5.248	14.574	33.544	2.166	32.169
34	18.946	231	794	1.025	5.215	13.860	32.610	2.041	32.649
<b>30 - 34</b>	<b>88.427</b>	<b>1.286</b>	<b>3.739</b>	<b>5.025</b>	<b>26.251</b>	<b>73.006</b>	<b>165.600</b>	<b>10.837</b>	<b>153.744</b>
35	18.338	229	874	1.103	4.776	13.083	31.283	1.863	32.271
36	15.748	163	585	748	3.632	9.840	23.555	1.480	25.811
37	17.161	178	567	745	3.973	10.257	25.545	1.498	28.235
38	17.518	188	551	739	3.768	9.952	24.333	1.508	28.517
39	18.375	202	518	720	3.711	9.569	23.911	1.510	28.329
<b>35 - 39</b>	<b>87.140</b>	<b>960</b>	<b>3.095</b>	<b>4.055</b>	<b>19.860</b>	<b>52.701</b>	<b>128.627</b>	<b>7.859</b>	<b>143.163</b>
40	19.853	190	455	645	3.913	10.050	25.528	1.542	30.517
41	22.820	176	442	618	3.991	10.322	26.758	1.558	31.956
42	24.317	184	382	566	3.930	9.958	26.005	1.444	31.942
43	24.412	161	357	518	3.705	9.432	25.069	1.383	31.705
44	23.666	149	301	450	3.213	8.310	22.747	1.182	28.859
<b>40 - 44</b>	<b>115.068</b>	<b>860</b>	<b>1.937</b>	<b>2.797</b>	<b>18.752</b>	<b>48.072</b>	<b>126.107</b>	<b>7.109</b>	<b>154.979</b>
45	24.551	138	281	419	3.184	7.783	21.825	1.192	27.606
46	25.633	123	262	385	3.091	7.778	21.804	1.063	28.112
47	26.189	121	245	366	3.004	7.343	20.705	1.128	27.007
48	25.805	101	220	321	2.973	6.595	19.627	980	26.035
49	25.761	95	209	304	2.872	6.308	18.923	964	26.030
<b>45 - 49</b>	<b>127.939</b>	<b>578</b>	<b>1.217</b>	<b>1.795</b>	<b>15.124</b>	<b>35.807</b>	<b>102.884</b>	<b>5.327</b>	<b>134.790</b>
50	26.477	122	194	316	2.736	5.718	18.255	884	26.384
51	26.754	98	240	338	2.585	5.337	17.277	931	25.968
52	24.185	90	179	269	2.377	4.582	14.633	784	24.160
53	23.384	68	167	235	2.117	4.049	13.420	763	23.383
54	22.292	87	167	254	1.972	3.527	12.138	717	22.267
<b>50 - 54</b>	<b>123.092</b>	<b>465</b>	<b>947</b>	<b>1.412</b>	<b>11.787</b>	<b>23.213</b>	<b>75.723</b>	<b>4.079</b>	<b>122.162</b>
55	18.475	56	135	191	1.193	2.156	7.859	555	19.965
56	14.713	52	116	168	915	1.744	6.242	497	17.694
57	12.678	42	88	130	708	1.337	5.242	446	16.624
58	11.252	33	67	100	541	1.011	4.440	359	15.100
59	9.975	27	52	79	421	748	3.668	351	13.917
<b>55 - 59</b>	<b>67.093</b>	<b>210</b>	<b>458</b>	<b>668</b>	<b>3.778</b>	<b>6.996</b>	<b>27.451</b>	<b>2.208</b>	<b>83.300</b>
60	6.130	10	30	40	249	485	2.438	216	11.460
61	4.482	10	27	37	198	431	1.882	199	10.671
62	2.155	6	17	23	96	206	887	113	5.086
63	1.594	1	11	12	61	176	670	77	4.214
64	1.465	3	5	8	61	179	616	90	4.047
<b>60 - 64</b>	<b>15.826</b>	<b>30</b>	<b>90</b>	<b>120</b>	<b>665</b>	<b>1.477</b>	<b>6.493</b>	<b>695</b>	<b>35.478</b>
65	1.565	6	2	8	49	125	503	66	4.482
66	1.633	1	3	4	45	132	604	72	4.854
67	1.348	3	5	8	47	129	476	71	4.477
68	1.225	1	4	5	26	120	439	42	4.247
69	1.006	2	1	3	34	95	389	61	3.578
<b>65 - 69</b>	<b>6.777</b>	<b>13</b>	<b>15</b>	<b>28</b>	<b>201</b>	<b>601</b>	<b>2.411</b>	<b>312</b>	<b>21.638</b>
70	765	1	1	2	22	66	295	50	3.016
71	725	4	1	5	31	58	265	41	2.565
72	554	1	3	4	27	42	187	29	2.148
73	468	2	1	3	8	58	177	28	1.776
74	336	—	2	2	10	36	122	18	1.525
<b>70 - 74</b>	<b>2.848</b>	<b>8</b>	<b>8</b>	<b>16</b>	<b>98</b>	<b>260</b>	<b>1.046</b>	<b>166</b>	<b>11.030</b>
<b>75 E PIU'</b>	<b>1.139</b>	<b>3</b>	<b>5</b>	<b>8</b>	<b>48</b>	<b>142</b>	<b>504</b>	<b>91</b>	<b>5.314</b>
<b>TOTALE</b>	<b>809.825</b>	<b>7.260</b>	<b>18.947</b>	<b>26.207</b>	<b>162.348</b>	<b>414.567</b>	<b>1.241.971</b>	<b>76.490</b>	<b>1.277.115</b>
- di cui disoccupati	126.979	378	1.387	1.765	7.352	19.062	80.132	8.661	57.413

## per sesso, singolo anno di età e ramo di attività economica

## FEMMINE

COMMERCIO RAMO 6		TRASPORTI E COMU- NICAZIONI RAMO 7	CREDITO E ASSICURAZIONE, SERVIZI ALLE IMPRESE, NOLEGGIO RAMO 8			PUBBLICA AMMINISTRAZIONE; SERVIZI PUBBLICI E PRIVATI RAMO 9			TOTALE	di cui disoccupati
6. B	TOTALE		8. A	8. B	TOTALE	9. A	9. B	TOTALE		
98	1.890	26	6	82	88	—	1.403	1.403	10.457	791
294	6.511	99	62	420	482	1	4.569	4.570	35.462	2.712
610	12.801	207	165	1.343	1.508	6	8.592	8.598	65.237	5.838
752	19.124	443	413	3.374	3.787	17	12.257	12.274	92.506	9.509
878	24.367	1.086	972	5.566	6.538	1.117	17.511	18.628	116.786	13.217
1.043	29.510	2.134	1.886	7.878	9.764	2.635	23.272	25.907	141.580	16.780
<b>3.675</b>	<b>94.203</b>	<b>3.995</b>	<b>3.504</b>	<b>18.663</b>	<b>22.167</b>	<b>3.776</b>	<b>67.604</b>	<b>71.380</b>	<b>462.028</b>	<b>48.847</b>
1.098	34.143	3.290	3.890	10.311	14.201	4.633	28.786	33.419	167.618	19.232
1.221	35.853	4.440	5.170	11.049	16.219	6.504	32.417	38.921	181.492	20.114
1.166	35.794	5.276	5.721	10.942	16.663	7.952	35.834	43.786	186.689	19.860
1.072	34.868	5.600	6.156	10.001	16.157	8.886	38.984	47.870	186.175	18.671
1.012	34.081	5.770	6.215	9.799	16.014	10.128	43.458	53.586	190.120	18.198
<b>5.569</b>	<b>174.739</b>	<b>24.376</b>	<b>27.152</b>	<b>52.102</b>	<b>79.254</b>	<b>38.103</b>	<b>179.479</b>	<b>217.582</b>	<b>912.094</b>	<b>96.075</b>
1.020	34.172	5.644	6.035	9.368	15.403	11.073	49.347	60.420	196.536	17.601
881	32.352	5.432	5.730	8.538	14.268	12.107	53.404	65.511	196.301	16.717
828	30.991	5.067	5.553	7.234	12.787	12.831	58.030	70.861	195.716	15.477
819	29.680	5.706	5.184	6.593	11.777	13.171	59.403	72.574	192.954	14.034
728	28.900	6.085	4.542	5.767	10.309	13.349	63.385	76.734	192.507	13.007
<b>4.276</b>	<b>156.095</b>	<b>27.934</b>	<b>27.044</b>	<b>37.500</b>	<b>64.544</b>	<b>62.531</b>	<b>283.569</b>	<b>346.100</b>	<b>974.014</b>	<b>76.836</b>
746	29.200	6.167	4.389	5.116	9.505	13.363	65.885	79.248	196.455	12.600
704	30.242	6.197	4.218	4.756	8.974	13.246	67.112	80.358	198.524	11.529
719	31.653	5.910	4.201	4.634	8.835	11.677	67.828	79.505	200.668	11.265
798	32.967	5.941	3.845	4.432	8.277	10.747	68.762	79.509	202.290	10.976
791	33.440	6.111	3.415	4.310	7.725	10.366	66.929	77.295	198.268	10.064
<b>3.758</b>	<b>157.502</b>	<b>30.326</b>	<b>20.068</b>	<b>23.248</b>	<b>43.316</b>	<b>59.399</b>	<b>336.516</b>	<b>395.915</b>	<b>996.205</b>	<b>56.434</b>
729	33.000	5.750	3.100	3.857	6.957	9.955	62.724	72.679	188.832	9.045
517	26.328	4.347	2.204	2.737	4.941	7.773	48.277	56.050	146.669	7.151
591	28.826	4.380	2.116	2.685	4.801	8.084	50.023	58.107	155.293	7.194
570	29.087	4.191	2.101	2.689	4.790	8.058	49.880	57.938	153.824	6.783
518	28.847	3.948	1.880	2.485	4.365	7.755	48.063	55.818	150.774	6.755
<b>2.925</b>	<b>146.088</b>	<b>22.616</b>	<b>11.401</b>	<b>14.453</b>	<b>25.854</b>	<b>41.625</b>	<b>258.967</b>	<b>300.592</b>	<b>795.392</b>	<b>36.928</b>
552	31.069	4.188	1.904	2.428	4.332	7.852	49.960	57.812	158.932	6.798
589	32.545	4.450	1.761	2.398	4.159	7.622	50.822	58.444	165.665	7.406
523	32.465	3.915	1.684	2.130	3.814	7.248	49.189	56.437	162.851	7.468
548	32.253	3.816	1.472	1.979	3.451	6.593	46.717	53.310	157.349	7.199
470	29.329	3.163	1.234	1.601	2.835	5.775	41.164	46.939	141.834	6.560
<b>2.682</b>	<b>157.661</b>	<b>19.532</b>	<b>8.055</b>	<b>10.536</b>	<b>18.591</b>	<b>35.090</b>	<b>237.852</b>	<b>272.942</b>	<b>786.631</b>	<b>35.431</b>
448	28.054	2.976	1.119	1.544	2.663	5.280	39.069	44.349	136.996	6.547
444	28.556	2.926	998	1.452	2.450	5.057	38.195	43.252	136.938	6.713
404	27.411	2.698	909	1.313	2.222	4.577	36.161	40.738	131.804	6.485
375	26.410	2.576	804	1.233	2.037	4.377	34.707	39.084	126.408	6.247
354	26.384	2.499	780	1.296	2.076	4.321	34.320	38.641	124.732	5.956
<b>2.025</b>	<b>136.815</b>	<b>13.675</b>	<b>4.610</b>	<b>6.838</b>	<b>11.448</b>	<b>23.612</b>	<b>182.452</b>	<b>206.064</b>	<b>656.878</b>	<b>31.948</b>
373	26.757	2.352	861	1.293	2.154	4.297	34.399	38.696	124.345	5.873
335	26.303	2.388	848	1.264	2.112	4.363	34.343	38.706	122.731	5.627
299	24.459	2.155	727	1.088	1.815	3.849	31.394	35.243	110.502	4.793
260	23.643	1.942	715	1.094	1.809	3.748	30.454	34.202	105.564	4.414
214	22.481	1.877	622	944	1.566	3.707	28.549	32.256	99.080	3.642
<b>1.481</b>	<b>123.643</b>	<b>10.714</b>	<b>3.773</b>	<b>5.683</b>	<b>9.456</b>	<b>19.964</b>	<b>159.139</b>	<b>179.103</b>	<b>562.222</b>	<b>24.349</b>
217	20.182	1.634	528	783	1.311	3.556	25.061	28.617	82.173	2.403
179	17.873	1.407	450	718	1.168	3.350	21.998	25.348	70.075	1.432
156	16.780	1.353	357	588	945	3.190	20.060	23.250	62.869	1.042
156	15.256	1.205	268	481	749	2.835	18.397	21.232	56.145	746
124	14.041	1.055	217	466	683	2.680	16.973	19.653	50.674	570
<b>832</b>	<b>84.132</b>	<b>6.654</b>	<b>1.820</b>	<b>3.036</b>	<b>4.856</b>	<b>15.611</b>	<b>102.489</b>	<b>118.100</b>	<b>321.936</b>	<b>6.193</b>
84	11.544	810	125	376	501	2.216	13.364	15.580	37.993	359
83	10.754	752	116	297	413	1.904	11.530	13.434	32.582	283
52	5.138	353	53	163	216	963	5.759	6.722	15.909	156
32	4.246	271	44	126	170	774	4.718	5.492	12.769	104
30	4.077	271	39	105	144	727	4.508	5.235	12.146	89
<b>281</b>	<b>35.759</b>	<b>2.457</b>	<b>377</b>	<b>1.067</b>	<b>1.444</b>	<b>6.584</b>	<b>39.879</b>	<b>46.463</b>	<b>111.399</b>	<b>991</b>
22	4.504	79	17	94	111	212	3.454	3.666	10.676	61
28	4.882	57	17	107	124	171	3.554	3.725	11.278	—
32	4.509	46	20	103	123	149	3.150	3.299	10.056	—
22	4.269	27	16	91	107	133	2.694	2.827	9.087	—
22	3.600	35	12	81	93	98	2.290	2.388	7.704	—
<b>126</b>	<b>21.764</b>	<b>244</b>	<b>82</b>	<b>476</b>	<b>558</b>	<b>763</b>	<b>15.142</b>	<b>15.905</b>	<b>48.801</b>	<b>61</b>
20	3.036	33	14	64	78	74	1.730	1.804	6.151	—
12	2.577	26	12	59	71	51	1.544	1.595	5.394	—
13	2.161	24	5	45	50	43	1.265	1.308	4.386	—
8	1.784	22	4	38	42	33	1.011	1.044	3.634	—
11	1.536	19	3	32	35	22	828	850	2.964	—
64	11.094	124	38	238	276	223	6.378	6.601	22.529	—
33	5.347	59	13	114	127	107	3.156	3.263	10.728	—
<b>27.727</b>	<b>1.304.842</b>	<b>162.706</b>	<b>107.937</b>	<b>173.954</b>	<b>281.891</b>	<b>307.388</b>	<b>1.872.622</b>	<b>2.180.010</b>	<b>6.660.857</b>	<b>414.093</b>
<i>2.588</i>	<i>60.001</i>	<i>6.628</i>	<i>3.298</i>	<i>12.181</i>	<i>15.479</i>	<i>9.932</i>	<i>78.102</i>	<i>88.034</i>	<i>414.093</i>	—

TAV. 7 - Popolazione residente in condizione non

ETÀ (anni)	MASCHI						FEMMINE			
	POPOLAZIONE NON ATTIVA				IN CERCA DI PRIMA OCCUPA- ZIONE	TOTALE	POPOLAZIONE NON ATTIVA			
	SCOLARI E STUDENTI	RITIRATI DAL LAVORO	ALTRA CONDIZIONE	TOTALE			SCOLARI E STUDENTI	CASALINGHE	RITIRATI DAL LAVORO	ALTRA CONDIZIONE
<b>Meno di 14</b>	<b>3.660.466</b>	—	<b>2.082.619</b>	<b>5.743.085</b>	—	<b>5.743.085</b>	<b>3.487.317</b>	—	—	<b>1.970.057</b>
14	367.840	1.040	8.695	377.575	74.440	452.015	333.942	46.597	878	5.825
15	307.633	824	6.970	315.427	99.809	415.236	297.239	54.886	700	4.545
16	262.531	604	6.325	269.460	98.361	367.821	263.661	58.043	609	3.972
17	223.885	642	6.775	231.302	98.655	329.957	224.623	61.483	516	3.857
18	175.667	476	22.724	198.867	92.906	291.773	165.786	63.800	456	3.589
19	114.499	580	138.432	253.511	85.786	339.297	101.730	72.722	403	3.804
<b>14 - 19</b>	<b>1.452.055</b>	<b>4.166</b>	<b>189.921</b>	<b>1.646.142</b>	<b>549.957</b>	<b>2.196.099</b>	<b>1.386.981</b>	<b>357.531</b>	<b>3.562</b>	<b>25.592</b>
20	86.377	444	80.877	167.698	89.207	256.905	79.308	82.011	403	3.443
21	69.031	376	32.513	101.920	87.482	189.402	65.366	93.860	509	3.575
22	60.119	373	19.251	79.743	72.519	152.262	55.597	102.945	548	3.634
23	52.577	372	11.937	64.886	59.780	124.666	45.068	111.177	655	3.630
24	44.161	381	9.773	54.315	50.350	104.665	33.956	119.615	709	3.670
<b>20 - 24</b>	<b>312.265</b>	<b>1.946</b>	<b>154.351</b>	<b>468.562</b>	<b>359.338</b>	<b>827.900</b>	<b>279.295</b>	<b>509.608</b>	<b>2.824</b>	<b>17.952</b>
25	34.543	634	10.707	45.884	44.523	90.407	23.592	131.349	813	3.812
26	22.456	465	11.035	33.956	38.185	72.141	14.968	138.889	824	3.941
27	14.562	484	9.837	24.883	30.674	55.557	9.773	143.431	905	3.832
28	9.605	507	7.546	17.658	24.144	41.802	6.281	145.067	953	3.714
29	6.730	659	6.193	13.582	19.360	32.942	4.281	149.279	965	3.655
<b>25 - 29</b>	<b>87.896</b>	<b>2.749</b>	<b>45.318</b>	<b>135.963</b>	<b>156.886</b>	<b>292.849</b>	<b>58.895</b>	<b>708.015</b>	<b>4.460</b>	<b>18.954</b>
30	4.783	747	5.440	10.970	16.534	27.504	2.734	159.335	1.108	3.711
31	3.058	877	5.191	9.126	13.964	23.090	1.935	169.807	1.291	3.657
32	2.111	1.115	5.449	8.675	12.148	20.823	1.398	184.941	1.411	3.940
33	1.606	1.319	5.676	8.601	11.397	19.998	1.154	197.316	1.631	4.016
34	1.159	1.523	5.650	8.332	10.211	18.543	1.017	200.510	1.782	3.887
<b>30 - 34</b>	<b>12.717</b>	<b>5.581</b>	<b>27.406</b>	<b>45.704</b>	<b>64.254</b>	<b>109.958</b>	<b>8.238</b>	<b>911.909</b>	<b>7.223</b>	<b>19.211</b>
35	945	2.260	5.548	8.753	9.361	18.114	753	201.913	2.236	3.939
36	480	1.654	5.644	7.778	6.146	13.924	474	167.036	2.055	4.000
37	381	2.016	6.153	8.550	5.686	14.236	444	180.348	2.507	4.396
38	357	2.399	6.321	9.077	5.516	14.593	427	182.563	3.079	4.506
39	306	2.836	6.436	9.578	5.304	14.882	376	186.745	3.462	4.613
<b>35 - 39</b>	<b>2.469</b>	<b>11.165</b>	<b>30.102</b>	<b>43.736</b>	<b>32.013</b>	<b>75.749</b>	<b>2.474</b>	<b>918.605</b>	<b>13.339</b>	<b>21.454</b>
40	262	3.445	6.820	10.527	5.310	15.837	326	199.746	4.320	4.923
41	237	4.558	7.521	12.316	5.498	17.814	340	217.277	5.161	5.497
42	244	5.349	7.411	13.004	5.268	18.272	325	219.584	5.810	5.708
43	187	6.121	7.333	13.641	5.006	18.647	275	219.032	6.218	5.565
44	243	6.982	7.440	14.665	4.860	19.525	323	204.748	6.475	5.555
<b>40 - 44</b>	<b>1.173</b>	<b>26.455</b>	<b>36.525</b>	<b>64.153</b>	<b>25.942</b>	<b>90.095</b>	<b>1.589</b>	<b>1.060.387</b>	<b>27.984</b>	<b>27.248</b>
45	401	9.122	7.644	17.167	4.906	22.073	377	206.674	7.478	5.771
46	—	14.291	8.006	22.297	1.218	23.515	—	213.866	11.167	6.029
47	—	16.259	8.530	24.789	1.225	26.014	—	216.441	12.345	6.303
48	—	18.300	8.816	27.116	1.159	28.275	—	212.904	13.943	6.640
49	—	20.646	9.183	29.829	1.140	30.969	—	214.337	15.887	6.714
<b>45 - 49</b>	<b>401</b>	<b>78.618</b>	<b>42.179</b>	<b>121.198</b>	<b>9.648</b>	<b>130.846</b>	<b>377</b>	<b>1.064.222</b>	<b>60.820</b>	<b>31.457</b>
50	—	25.898	10.150	36.048	1.178	37.226	—	221.877	20.080	7.491
51	—	31.849	10.528	42.377	1.149	43.526	—	226.262	24.349	8.236
52	—	37.776	10.592	48.368	1.124	49.492	—	215.175	28.504	8.236
53	—	46.424	11.279	57.703	1.025	58.728	—	215.743	34.078	8.617
54	—	56.687	11.602	68.289	982	69.271	—	214.373	41.464	9.425
<b>50 - 54</b>	<b>—</b>	<b>198.634</b>	<b>54.151</b>	<b>252.785</b>	<b>5.458</b>	<b>258.243</b>	<b>—</b>	<b>1.093.430</b>	<b>148.475</b>	<b>42.005</b>
55	—	73.228	12.151	85.379	913	86.292	—	208.384	64.192	10.162
56	—	83.060	12.499	95.559	845	96.404	—	199.414	78.033	10.768
57	—	99.320	13.485	112.805	799	113.604	—	199.831	88.204	11.696
58	—	114.835	13.538	128.373	655	129.028	—	195.395	95.988	12.282
59	—	131.813	14.062	145.875	603	146.478	—	197.271	108.961	13.200
<b>55 - 59</b>	<b>—</b>	<b>502.256</b>	<b>65.735</b>	<b>567.991</b>	<b>3.815</b>	<b>571.806</b>	<b>—</b>	<b>1.000.295</b>	<b>435.378</b>	<b>58.108</b>
60	—	168.324	14.009	182.333	365	182.698	—	179.203	115.849	13.141
61	—	200.425	13.150	213.575	—	213.575	—	183.724	134.453	13.052
62	—	115.799	7.432	123.231	—	123.231	—	99.885	76.475	7.432
63	—	106.971	6.714	113.685	—	113.685	—	89.176	71.200	7.129
64	—	122.033	7.599	129.632	—	129.632	—	95.877	79.818	7.851
<b>60 - 64</b>	<b>—</b>	<b>713.552</b>	<b>48.904</b>	<b>762.456</b>	<b>365</b>	<b>762.821</b>	<b>—</b>	<b>647.865</b>	<b>477.795</b>	<b>48.605</b>
65	—	165.216	9.191	174.407	—	174.407	—	115.864	109.702	10.470
66	—	204.661	10.756	215.417	—	215.417	—	136.383	139.374	13.285
67	—	205.498	10.644	216.142	—	216.142	—	134.439	141.316	13.694
68	—	210.297	10.771	221.068	—	221.068	—	135.560	146.934	14.557
69	—	198.668	10.341	209.009	—	209.009	—	126.225	141.455	14.162
<b>65 - 69</b>	<b>—</b>	<b>984.340</b>	<b>51.703</b>	<b>1.036.043</b>	<b>—</b>	<b>1.036.043</b>	<b>—</b>	<b>648.471</b>	<b>678.781</b>	<b>66.168</b>
70	—	188.771	9.728	198.499	—	198.499	—	117.864	138.190	13.928
71	—	182.916	9.365	192.281	—	192.281	—	110.837	138.140	14.408
72	—	171.306	8.844	180.150	—	180.150	—	102.807	134.985	14.134
73	—	154.319	8.190	162.509	—	162.509	—	94.230	127.046	13.389
74	—	138.595	7.233	145.828	—	145.828	—	84.648	117.921	13.091
<b>70 - 74</b>	<b>—</b>	<b>835.907</b>	<b>43.360</b>	<b>879.267</b>	<b>—</b>	<b>879.267</b>	<b>—</b>	<b>510.386</b>	<b>656.282</b>	<b>68.950</b>
75	—	127.101	6.767	133.868	—	133.868	—	77.923	111.891	12.664
76	—	115.045	6.277	121.322	—	121.322	—	70.546	106.279	12.000
77	—	101.527	5.465	106.992	—	106.992	—	64.948	98.328	11.913
78	—	87.463	4.931	92.394	—	92.394	—	56.774	87.888	10.976
79	—	80.420	4.591	85.011	—	85.011	—	52.659	83.883	10.637
<b>75 - 79</b>	<b>—</b>	<b>511.556</b>	<b>28.031</b>	<b>539.587</b>	<b>—</b>	<b>539.587</b>	<b>—</b>	<b>322.850</b>	<b>488.269</b>	<b>58.190</b>
<b>80 - 84</b>	<b>—</b>	<b>258.000</b>	<b>15.296</b>	<b>273.296</b>	<b>—</b>	<b>273.296</b>	<b>—</b>	<b>177.631</b>	<b>301.360</b>	<b>44.351</b>
<b>85 - 89</b>	<b>—</b>	<b>94.426</b>	<b>6.368</b>	<b>100.794</b>	<b>—</b>	<b>100.794</b>	<b>—</b>	<b>74.044</b>	<b>134.177</b>	<b>24.515</b>
<b>90 - 94</b>	<b>—</b>	<b>25.897</b>	<b>1.936</b>	<b>27.833</b>	<b>—</b>	<b>27.833</b>	<b>—</b>	<b>20.670</b>	<b>38.237</b>	<b>8.329</b>
<b>95 - 99</b>	<b>—</b>	<b>3.934</b>	<b>341</b>	<b>4.275</b>	<b>—</b>	<b>4.275</b>	<b>—</b>	<b>3.414</b>	<b>6.155</b>	<b>1.618</b>
<b>100 E PIU'</b>	<b>—</b>	<b>294</b>	<b>34</b>	<b>328</b>	<b>—</b>	<b>328</b>	<b>—</b>	<b>304</b>	<b>527</b>	<b>145</b>
<b>TOTALE</b>	<b>5.529.442</b>	<b>4.259.476</b>	<b>2.924.280</b>	<b>12.713.198</b>	<b>1.207.676</b>	<b>13.920.874</b>	<b>5.225.166</b>	<b>10.029.637</b>	<b>3.485.648</b>	<b>2.552.909</b>

## professionale per sesso e singolo anno di età

			MASCHI E FEMMINE						
			POPOLAZIONE NON ATTIVA						
TOTALE	IN CERCA DI PRIMA OCCUPAZIONE	TOTALE	SCOLARI E STUDENTI	CASALINGHE	RITIRATI DAL LAVORO	ALTRA CONDIZIONE	TOTALE	IN CERCA DI PRIMA OCCUPAZIONE	TOTALE
<b>5.457.374</b>	—	<b>5.457.374</b>	<b>7.147.783</b>	—	—	<b>4.052.676</b>	<b>11.200.459</b>	—	<b>11.200.459</b>
387.242	56.375	443.617	701.782	46.597	1.918	14.520	764.817	130.815	895.632
357.370	75.386	432.756	604.872	54.886	1.524	11.515	672.797	175.195	847.992
326.285	81.127	407.412	526.192	58.043	1.213	10.297	595.745	179.488	775.233
290.479	90.589	381.068	448.508	61.483	1.158	10.632	521.781	189.244	711.025
233.631	99.138	332.769	341.453	63.800	932	26.313	432.498	192.044	624.542
178.659	118.517	297.176	216.229	72.722	983	142.236	432.170	204.303	636.473
<b>1.773.666</b>	<b>521.132</b>	<b>2.294.798</b>	<b>2.839.036</b>	<b>357.531</b>	<b>7.728</b>	<b>215.513</b>	<b>3.419.808</b>	<b>1.071.089</b>	<b>4.490.897</b>
165.165	96.248	261.413	165.685	82.011	847	84.320	332.863	185.455	518.318
163.310	75.924	239.234	134.397	93.860	885	36.088	285.230	163.406	428.636
162.724	60.061	222.785	115.716	102.945	921	22.885	242.467	132.580	375.047
160.530	48.685	209.215	97.645	111.177	1.027	15.567	225.416	108.465	333.881
157.950	43.294	201.244	78.117	119.615	1.090	13.443	212.265	93.644	305.909
<b>809.679</b>	<b>324.212</b>	<b>1.133.891</b>	<b>591.560</b>	<b>509.608</b>	<b>4.770</b>	<b>172.303</b>	<b>1.278.241</b>	<b>683.550</b>	<b>1.961.791</b>
159.566	38.892	198.458	58.135	131.349	1.447	14.519	205.450	83.415	288.865
158.622	34.005	192.627	37.424	138.889	1.289	14.976	192.578	72.190	264.768
157.941	27.660	185.601	24.335	143.431	1.389	13.669	182.824	58.334	241.158
156.015	22.452	178.467	15.886	145.067	1.460	11.260	173.673	46.596	220.269
158.180	18.710	176.890	11.011	149.279	1.624	9.848	171.762	38.070	209.832
<b>790.324</b>	<b>141.719</b>	<b>932.043</b>	<b>146.791</b>	<b>708.015</b>	<b>7.209</b>	<b>64.272</b>	<b>926.287</b>	<b>298.605</b>	<b>1.224.892</b>
166.888	15.871	182.759	7.517	159.335	1.855	9.151	177.858	32.405	210.263
176.690	13.369	190.059	4.993	169.807	2.168	8.848	185.816	27.333	213.149
191.890	11.716	203.406	3.509	184.941	2.526	9.389	200.365	23.864	224.229
204.117	10.808	214.925	2.760	197.316	2.950	9.692	212.718	22.205	234.923
207.196	9.293	216.489	2.176	200.510	3.305	9.537	215.528	19.504	235.032
<b>946.581</b>	<b>61.057</b>	<b>1.007.638</b>	<b>20.955</b>	<b>911.909</b>	<b>12.804</b>	<b>46.617</b>	<b>992.285</b>	<b>125.311</b>	<b>1.117.596</b>
208.841	8.190	217.031	1.698	201.913	4.496	9.487	217.594	17.551	235.145
173.565	5.160	178.725	954	167.036	3.709	9.644	181.343	11.306	192.649
187.695	4.684	192.379	825	180.348	4.523	10.549	196.245	10.370	206.615
190.575	4.342	194.917	784	182.563	5.478	10.827	199.652	9.858	209.510
195.196	3.914	199.110	682	186.745	6.298	11.049	204.774	9.218	213.992
<b>955.872</b>	<b>26.290</b>	<b>982.162</b>	<b>4.943</b>	<b>918.605</b>	<b>24.504</b>	<b>51.556</b>	<b>999.608</b>	<b>58.303</b>	<b>1.057.911</b>
209.315	3.771	213.086	588	199.746	7.765	11.743	219.842	9.081	228.923
228.275	3.721	231.996	577	217.277	9.719	13.018	240.591	9.219	249.810
231.427	3.417	234.844	569	219.584	11.159	13.119	244.431	8.685	253.116
231.090	3.092	234.182	462	219.032	12.339	12.898	244.731	8.098	252.829
217.101	2.869	219.970	566	204.748	13.457	12.995	231.766	7.729	239.495
<b>1.117.208</b>	<b>16.870</b>	<b>1.134.078</b>	<b>2.762</b>	<b>1.060.387</b>	<b>54.439</b>	<b>63.773</b>	<b>1.181.361</b>	<b>42.812</b>	<b>1.224.173</b>
220.300	2.648	222.948	778	206.674	16.600	13.415	237.467	7.554	245.021
231.062	239	231.301	—	213.866	25.458	14.035	253.359	1.457	254.816
235.089	255	235.344	—	216.441	28.604	14.833	259.878	1.480	261.358
233.487	205	233.692	—	212.904	32.243	15.456	260.603	1.364	261.967
236.938	242	237.180	—	214.337	36.533	15.897	266.767	1.382	268.149
<b>1.156.876</b>	<b>3.589</b>	<b>1.160.465</b>	<b>778</b>	<b>1.064.222</b>	<b>139.438</b>	<b>73.636</b>	<b>1.278.074</b>	<b>13.237</b>	<b>1.291.311</b>
249.448	217	249.665	—	221.877	45.978	17.641	285.496	1.395	286.891
258.847	201	259.048	—	226.262	56.198	18.764	301.224	1.350	302.574
251.915	183	252.098	—	215.175	66.280	18.828	300.283	1.307	301.590
258.438	182	258.620	—	215.743	80.502	19.896	316.141	1.207	317.348
265.262	163	265.425	—	214.373	98.151	21.027	333.551	1.145	334.696
<b>1.283.910</b>	<b>946</b>	<b>1.284.856</b>	<b>—</b>	<b>1.093.430</b>	<b>347.109</b>	<b>96.156</b>	<b>1.536.695</b>	<b>6.404</b>	<b>1.543.099</b>
282.738	125	282.863	—	208.384	137.420	22.313	368.117	1.038	369.155
288.215	92	288.307	—	199.414	161.093	23.267	383.774	937	384.711
299.731	111	299.842	—	199.831	187.524	25.181	412.536	910	413.446
303.665	87	303.752	—	195.395	210.823	25.820	432.038	742	432.780
319.432	67	319.499	—	197.271	240.774	27.262	465.307	670	465.977
<b>1.493.781</b>	<b>482</b>	<b>1.494.263</b>	<b>—</b>	<b>1.000.295</b>	<b>937.634</b>	<b>123.843</b>	<b>2.061.772</b>	<b>4.297</b>	<b>2.066.069</b>
308.193	43	308.236	—	179.203	284.173	27.150	490.526	408	490.934
331.229	—	331.229	—	183.724	334.878	26.202	544.804	—	544.804
183.792	—	183.792	—	99.885	192.274	14.864	307.023	—	307.023
167.505	—	167.505	—	89.176	178.171	13.843	281.190	—	281.190
183.546	—	183.546	—	95.877	201.851	15.450	313.178	—	313.178
<b>1.174.265</b>	<b>43</b>	<b>1.174.308</b>	<b>—</b>	<b>647.865</b>	<b>1.191.347</b>	<b>97.509</b>	<b>1.936.721</b>	<b>408</b>	<b>1.937.129</b>
236.036	—	236.036	—	115.864	274.918	19.661	410.443	—	410.443
289.042	—	289.042	—	136.383	344.035	24.041	504.459	—	504.459
289.449	—	289.449	—	134.439	346.814	24.338	505.591	—	505.591
297.051	—	297.051	—	135.560	357.231	25.328	518.119	—	518.119
281.842	—	281.842	—	126.225	340.123	24.503	490.851	—	490.851
<b>1.393.420</b>	<b>—</b>	<b>1.393.420</b>	<b>—</b>	<b>648.471</b>	<b>1.663.121</b>	<b>117.871</b>	<b>2.429.463</b>	<b>—</b>	<b>2.429.463</b>
269.982	—	269.982	—	117.864	326.961	23.656	468.481	—	468.481
263.385	—	263.385	—	110.837	321.056	23.773	455.666	—	455.666
251.926	—	251.926	—	102.807	306.291	22.978	432.076	—	432.076
234.665	—	234.665	—	94.230	281.365	21.579	397.174	—	397.174
215.660	—	215.660	—	84.648	256.516	20.324	361.488	—	361.488
<b>1.235.618</b>	<b>—</b>	<b>1.235.618</b>	<b>—</b>	<b>510.386</b>	<b>1.492.189</b>	<b>112.310</b>	<b>2.114.885</b>	<b>—</b>	<b>2.114.885</b>
202.478	—	202.478	—	77.923	238.992	19.431	336.346	—	336.346
188.825	—	188.825	—	70.546	221.324	18.277	310.147	—	310.147
175.189	—	175.189	—	64.948	199.855	17.378	282.181	—	282.181
155.638	—	155.638	—	56.774	175.351	15.907	248.032	—	248.032
147.179	—	147.179	—	52.659	164.303	15.228	232.190	—	232.190
<b>869.309</b>	<b>—</b>	<b>869.309</b>	<b>—</b>	<b>322.850</b>	<b>999.825</b>	<b>86.221</b>	<b>1.408.896</b>	<b>—</b>	<b>1.408.896</b>
523.342	—	523.342	—	177.631	559.360	59.647	796.638	—	796.638
232.736	—	232.736	—	74.044	228.603	30.883	333.530	—	333.530
67.236	—	67.236	—	20.670	64.134	10.265	95.069	—	95.069
11.187	—	11.187	—	3.414	10.089	1.959	15.462	—	15.462
976	—	976	—	304	821	179	1.304	—	1.304
<b>21.293.360</b>	<b>1.096.340</b>	<b>22.389.700</b>	<b>10.754.608</b>	<b>10.029.637</b>	<b>7.745.124</b>	<b>5.477.189</b>	<b>34.006.558</b>	<b>2.304.016</b>	<b>36.310.574</b>



**TAV. 8 - Popolazione residente attiva e non attiva per sesso e stato civile; attiva per ramo di**

RAMI DI ATTIVITÀ ECONOMICA POSIZIONE NELLA PROFESSIONE	MASCHI					
	CELIBI	CONIUGATI	VEDOVI	SEPARATI LEGALMENTE	DIVORZIATI	TOTALE
<b>CONDIZIONE PROFESSIONALE</b>	<b>3.327.235</b>	<b>9.982.789</b>	<b>98.109</b>	<b>139.958</b>	<b>37.389</b>	<b>13.585.480</b>
- di cui disoccupati	244.944	347.565	3.853	9.437	2.894	608.693
Imprenditori, liberi professionisti	84.642	466.721	7.004	13.203	4.047	575.617
Lavoratori in proprio	381.885	2.059.883	30.475	23.175	7.312	2.502.730
Coadiuvanti	116.359	123.457	834	1.464	468	242.582
Dirigenti e impiegati	666.996	2.362.222	15.958	46.029	10.209	3.101.414
Lavoratori dipendenti	2.077.353	4.970.506	43.838	56.087	15.353	7.163.137
<b>Agricoltura, caccia, foreste, pesca</b>	<b>318.765</b>	<b>1.086.205</b>	<b>17.625</b>	<b>5.815</b>	<b>2.087</b>	<b>1.430.497</b>
Imprenditori, liberi professionisti	2.406	16.683	377	336	105	19.907
Lavoratori in proprio	144.024	546.385	10.933	2.218	873	704.433
Coadiuvanti	38.747	12.818	168	102	30	51.865
Dirigenti e impiegati	6.124	22.881	220	273	69	29.567
Lavoratori dipendenti	127.464	487.438	5.927	2.886	1.010	624.725
<b>Energia, gas e acqua</b>	<b>39.736</b>	<b>171.814</b>	<b>1.031</b>	<b>2.118</b>	<b>388</b>	<b>215.087</b>
Imprenditori, liberi professionisti	20	225	5	7	3	260
Lavoratori in proprio	—	1	—	—	—	1
Coadiuvanti	1	1	—	—	—	2
Dirigenti e impiegati	10.401	65.697	422	1.096	186	77.802
Lavoratori dipendenti	29.314	105.890	604	1.015	199	137.022
<b>Industrie estrattive, trasformazione minerali, chimiche</b>	<b>146.759</b>	<b>580.053</b>	<b>4.653</b>	<b>6.363</b>	<b>1.578</b>	<b>739.406</b>
Imprenditori, liberi professionisti	452	4.932	85	109	47	5.625
Lavoratori in proprio	3.413	23.111	252	307	87	27.170
Coadiuvanti	1.257	974	6	10	1	2.248
Dirigenti e impiegati	23.152	123.152	756	2.019	414	149.493
Lavoratori dipendenti	118.485	427.884	3.554	3.918	1.029	554.870
<b>Industrie lavorazione metalli, meccanica precisione</b>	<b>537.884</b>	<b>1.274.398</b>	<b>9.130</b>	<b>16.467</b>	<b>4.035</b>	<b>1.841.914</b>
Imprenditori, liberi professionisti	1.377	15.166	225	323	99	17.190
Lavoratori in proprio	24.486	132.171	1.178	1.673	460	159.968
Coadiuvanti	5.549	3.632	38	51	12	9.282
Dirigenti e impiegati	67.589	256.129	1.424	4.326	862	330.330
Lavoratori dipendenti	438.883	867.300	6.265	10.094	2.602	1.325.144
<b>Industrie alimentari, tessili, pelli, legno, altre</b>	<b>429.861</b>	<b>1.058.434</b>	<b>9.645</b>	<b>13.689</b>	<b>3.509</b>	<b>1.515.138</b>
Imprenditori, liberi professionisti	2.311	22.475	348	569	184	25.887
Lavoratori in proprio	33.788	212.854	2.450	2.482	709	252.283
Coadiuvanti	11.102	11.969	93	118	24	23.306
Dirigenti e impiegati	49.121	168.130	1.135	3.250	734	222.370
Lavoratori dipendenti	333.539	643.006	5.619	7.270	1.858	991.292
<b>Industria costruzioni, installazioni impianti edilizia</b>	<b>492.128</b>	<b>1.247.975</b>	<b>11.076</b>	<b>13.497</b>	<b>4.047</b>	<b>1.768.723</b>
Imprenditori, liberi professionisti	4.556	46.880	502	611	157	52.706
Lavoratori in proprio	44.833	247.986	1.787	3.037	801	298.444
Coadiuvanti	8.929	4.415	34	65	12	13.455
Dirigenti e impiegati	21.852	64.831	403	1.135	260	88.481
Lavoratori dipendenti	411.958	883.863	8.350	8.649	2.817	1.315.637
<b>Commercio, pubblici esercizi; riparazioni di veicoli</b>	<b>571.651</b>	<b>1.551.110</b>	<b>19.157</b>	<b>28.186</b>	<b>8.712</b>	<b>2.178.816</b>
Imprenditori, liberi professionisti	26.196	164.026	2.403	4.672	1.417	198.714
Lavoratori in proprio	99.955	692.817	11.428	10.021	3.305	817.526
Coadiuvanti	45.221	82.083	455	994	353	129.106
Dirigenti e impiegati	83.009	239.968	1.759	5.915	1.628	332.279
Lavoratori dipendenti	317.270	372.216	3.112	6.584	2.009	701.191
<b>Trasporti e comunicazioni</b>	<b>180.876</b>	<b>888.998</b>	<b>6.432</b>	<b>13.167</b>	<b>3.255</b>	<b>1.092.728</b>
Imprenditori, liberi professionisti	410	4.112	99	108	34	4.763
Lavoratori in proprio	16.371	126.350	1.370	1.712	540	146.343
Coadiuvanti	3.166	3.605	20	55	11	6.857
Dirigenti e impiegati	48.778	244.357	1.560	4.166	961	299.822
Lavoratori dipendenti	112.151	510.574	3.383	7.126	1.709	634.943
<b>Credito e assicurazione; servizi imprese; noleggio</b>	<b>141.569</b>	<b>477.888</b>	<b>3.976</b>	<b>12.140</b>	<b>2.869</b>	<b>638.442</b>
Imprenditori, liberi professionisti	30.976	133.758	1.867	4.205	1.207	172.013
Lavoratori in proprio	3.092	12.229	169	477	154	16.121
Coadiuvanti	630	863	7	28	6	1.534
Dirigenti e impiegati	96.474	291.997	1.568	6.615	1.306	397.960
Lavoratori dipendenti	10.397	39.041	365	815	196	50.814
<b>Pubblica amministrazione; servizi pubblici e privati</b>	<b>468.006</b>	<b>1.645.914</b>	<b>15.384</b>	<b>28.516</b>	<b>6.909</b>	<b>2.164.729</b>
Imprenditori, liberi professionisti	15.938	58.464	1.093	2.263	794	78.552
Lavoratori in proprio	11.923	65.979	908	1.248	383	80.441
Coadiuvanti	1.757	3.097	13	41	19	4.927
Dirigenti e impiegati	260.496	885.080	6.711	17.234	3.789	1.173.310
Lavoratori dipendenti	177.892	633.294	6.659	7.730	1.924	827.499
<b>In cerca di prima occupazione</b>	<b>1.042.176</b>	<b>157.321</b>	<b>1.077</b>	<b>5.634</b>	<b>1.468</b>	<b>1.207.676</b>
<b>TOTALE POPOLAZIONE ATTIVA</b>	<b>4.369.411</b>	<b>10.140.110</b>	<b>99.186</b>	<b>145.592</b>	<b>38.857</b>	<b>14.793.156</b>
Scolari e studenti	5.511.275	16.982	344	714	127	5.529.442
Casalinghe	—	—	—	—	—	—
Ritirati dal lavoro	293.339	3.400.591	520.400	30.981	14.165	4.259.476
Altri	2.607.707	271.778	35.607	6.420	2.768	2.924.280
<b>TOTALE POPOLAZIONE NON ATTIVA</b>	<b>8.412.321</b>	<b>3.689.351</b>	<b>556.351</b>	<b>38.115</b>	<b>17.060</b>	<b>12.713.198</b>



## attività economica e posizione nella professione; non attiva per condizione non professionale

FEMMINE						MASCHI E FEMMINE					
NUBILI	CONIUGATE	VEDOVE	SEPARATE LEGALMENTE	DIVORZiate	TOTALE	CELIBI E NUBILI	CONIUGATI	VEDOVI	SEPARATI LEGALMENTE	DIVORZIATI	TOTALE
1.980.477	4.243.808	264.405	125.334	46.833	6.660.857	5.307.712	14.226.597	362.514	265.292	84.222	20.246.337
156.939	238.984	8.295	9.312	2.563	414.093	401.883	584.549	12.148	18.749	5.457	1.022.786
21.165	70.563	7.995	3.289	1.746	104.758	105.807	537.284	14.999	16.492	5.793	680.375
114.808	660.941	68.817	11.752	6.118	862.436	496.693	2.720.824	99.292	34.927	13.430	3.365.166
48.764	324.497	4.742	1.380	534	379.917	165.123	447.954	5.576	2.844	1.002	622.499
862.457	1.448.621	53.321	53.380	19.119	2.436.898	1.529.453	3.810.843	69.279	99.409	29.328	5.538.312
933.283	1.739.186	129.530	55.533	19.316	2.876.848	3.010.636	6.709.692	173.368	111.620	34.669	10.039.985
108.266	666.091	30.117	3.812	1.539	809.825	427.031	1.752.296	47.742	9.627	3.626	2.240.322
500	2.748	554	75	57	3.934	2.906	19.431	931	411	162	23.841
26.062	197.311	16.417	701	426	240.917	170.086	743.696	27.350	2.919	1.299	945.350
10.501	83.316	975	81	32	94.905	49.248	96.134	1.143	183	62	146.770
3.772	6.021	250	146	42	10.231	9.896	28.902	470	419	111	39.798
67.431	376.695	11.921	2.809	982	459.838	194.895	864.133	17.848	5.695	1.992	1.084.563
8.323	15.968	881	759	276	26.207	48.059	187.782	1.912	2.877	664	241.294
1	21	5	2	—	29	21	246	10	9	3	289
—	—	—	—	—	—	—	1	—	—	—	1
—	3	—	—	—	3	1	4	—	—	—	5
6.975	12.955	611	659	243	21.443	17.376	78.652	1.033	1.755	429	99.245
1.347	2.989	265	98	33	4.732	30.661	108.879	869	1.113	232	141.754
49.987	102.429	5.298	3.349	1.285	162.348	196.746	682.482	9.951	9.712	2.863	901.754
74	424	73	12	9	592	526	5.356	158	121	56	6.217
650	2.713	190	86	49	3.688	4.063	25.824	442	393	136	30.858
217	1.636	17	9	3	1.882	1.474	2.610	23	19	4	4.130
23.869	37.233	1.135	1.476	582	64.295	47.021	160.385	1.891	3.495	996	213.788
25.177	60.423	3.883	1.766	642	91.891	143.662	488.307	7.437	5.684	1.671	646.761
120.543	270.158	12.304	8.717	2.845	414.567	658.427	1.544.556	21.434	25.184	6.880	2.256.481
212	1.401	182	38	20	1.853	1.589	16.567	407	361	119	19.043
937	9.003	378	80	42	10.440	25.423	141.174	1.556	1.753	502	170.408
487	6.131	60	11	4	6.693	6.036	9.763	98	62	16	15.975
54.467	86.880	2.120	3.138	1.050	147.655	122.056	343.009	3.544	7.464	1.912	477.985
64.440	166.743	9.564	5.450	1.729	247.926	503.323	1.034.043	15.829	15.544	4.331	1.573.070
450.764	739.267	30.775	15.772	5.393	1.241.971	880.625	1.797.701	40.420	29.461	8.902	2.757.109
660	4.037	430	109	66	5.302	2.971	26.512	778	678	250	31.189
19.463	71.908	3.958	1.436	773	97.538	53.251	284.762	6.408	3.918	1.482	349.821
4.014	27.601	359	94	44	32.112	15.116	39.570	452	212	68	55.418
68.672	93.724	2.587	3.310	1.145	169.438	117.793	261.854	3.722	6.560	1.879	391.808
357.955	541.997	23.441	10.823	3.365	937.581	691.494	1.185.003	29.060	18.093	5.223	1.928.873
29.599	43.278	1.652	1.430	531	76.490	521.727	1.291.253	12.728	14.927	4.578	1.845.213
152	999	105	27	19	1.302	4.708	47.879	607	638	176	54.008
511	2.472	133	46	28	3.190	45.344	250.458	1.920	3.083	829	301.634
222	2.046	12	7	4	2.291	9.151	6.461	46	72	16	15.746
16.821	19.458	424	765	279	37.747	38.673	84.289	827	1.900	539	126.228
11.893	18.303	978	585	201	31.960	423.851	902.166	9.328	9.234	3.018	1.347.597
359.427	842.352	68.359	24.665	10.039	1.304.842	931.078	2.393.462	87.516	52.851	18.751	3.483.658
6.271	35.086	5.123	1.266	692	48.438	32.467	199.112	7.526	5.938	2.109	247.152
49.155	311.209	44.422	6.817	3.555	415.158	149.110	1.004.026	55.850	16.838	6.860	1.232.684
30.072	191.567	3.174	1.059	403	226.275	75.293	273.650	3.629	2.053	756	355.381
115.494	150.592	4.879	7.065	2.648	280.678	198.503	390.560	6.638	12.980	4.276	612.957
158.435	153.898	10.761	8.458	2.741	334.293	475.705	526.114	13.873	15.042	4.750	1.035.484
49.075	102.822	5.567	3.854	1.388	162.706	229.951	991.820	11.999	17.021	4.643	1.255.434
93	703	112	24	21	953	503	4.815	211	132	55	5.716
367	2.615	211	48	31	3.272	16.738	128.965	1.581	1.760	571	149.615
134	2.037	19	2	1	2.193	3.300	5.642	39	57	12	9.050
38.749	73.800	3.123	2.979	1.055	119.706	87.527	318.157	4.683	7.145	2.016	419.528
9.732	23.667	2.102	801	280	36.582	121.883	534.241	5.485	7.927	1.989	671.525
129.395	138.569	4.776	6.834	2.317	281.891	270.964	616.457	8.752	18.974	5.186	920.333
6.945	14.865	702	879	400	23.791	37.921	148.623	2.569	5.084	1.607	195.804
1.386	3.359	284	215	118	5.362	4.478	15.588	453	692	272	21.483
503	2.852	42	21	15	3.433	1.133	3.715	49	49	21	4.967
118.371	111.979	2.803	5.368	1.685	240.206	214.845	403.976	4.371	11.983	2.991	638.166
2.190	5.514	945	351	99	9.099	12.587	44.555	1.310	1.166	295	59.913
675.098	1.322.874	104.676	56.142	21.220	2.180.010	1.143.104	2.968.788	120.060	84.658	28.129	4.344.739
6.257	10.279	709	857	462	18.564	22.195	68.743	1.802	3.120	1.256	97.116
16.277	60.351	2.824	2.323	1.096	82.871	28.200	126.330	3.732	3.571	1.479	163.312
2.614	7.308	84	96	28	10.130	4.371	10.405	97	137	47	15.057
415.267	855.979	35.389	28.474	10.390	1.345.499	675.763	1.741.059	42.100	45.708	14.179	2.518.809
234.683	388.957	65.670	24.392	9.244	722.946	412.575	1.022.251	72.329	32.122	11.168	1.550.445
871.304	208.778	4.695	9.853	1.710	1.096.340	1.913.480	366.099	5.772	15.487	3.178	2.304.016
2.851.781	4.452.586	269.100	135.187	48.543	7.757.197	7.221.192	14.592.696	368.286	280.779	87.400	22.550.353
5.180.804	42.073	667	1.411	211	5.225.166	10.692.079	59.055	1.011	2.125	338	10.754.608
837.739	7.767.113	1.343.476	54.693	26.616	10.029.637	837.739	7.767.113	1.343.476	54.693	26.616	10.029.637
523.358	1.486.204	1.440.432	20.251	15.403	3.485.648	816.697	4.886.795	1.960.832	51.232	29.568	7.745.124
2.188.830	169.125	188.189	4.246	2.519	2.552.909	4.796.537	440.903	223.796	10.666	5.287	5.477.189
8.730.731	9.464.515	2.972.764	80.601	44.749	21.293.360	17.143.052	13.153.866	3.529.115	118.716	61.809	34.006.558

TAV. 9 - Popolazione residente attiva e non attiva per sesso e classe di età, attiva per

RAMI DI ATTIVITÀ ECONOMICA	CLASSI DI											
	Meno di 14		14 - 19		20 - 24		25 - 29		30 - 34		35 - 39	
	MF	M	MF	M	MF	M	MF	M	MF	M	MF	M
<b>CONDIZIONE PROFESSIONALE</b>	—	—	1.125.097	663.069	2.182.051	1.269.957	2.593.717	1.619.703	2.882.153	1.885.948	2.479.115	1.683.723
- di cui disoccupati	—	—	102.221	53.374	207.428	111.353	169.754	92.918	129.445	73.011	94.210	57.282
Imprenditori, liberi professionisti	—	—	1.054	722	25.156	19.572	78.456	62.850	101.050	85.050	90.293	76.084
Lavoratori in proprio	—	—	22.002	15.168	152.288	111.330	277.150	212.982	389.100	290.925	416.394	310.377
Coadiuvanti	—	—	46.201	32.658	79.840	51.886	69.641	36.966	71.186	25.803	67.711	18.412
Dirigenti e impiegati	—	—	110.896	26.233	618.225	217.109	924.715	427.498	1.041.061	566.453	787.274	475.963
Lavoratori dipendenti	—	—	944.944	588.288	1.306.542	870.060	1.243.755	879.407	1.279.756	917.717	1.117.443	802.887
<b>Agricoltura</b>	—	—	85.846	52.913	152.650	85.050	169.025	95.082	200.327	111.900	206.411	119.271
Imprenditori, liberi professionisti	—	—	49	35	582	465	1.200	994	2.175	1.788	2.799	2.299
Lavoratori in proprio	—	—	12.435	9.655	29.951	22.994	44.245	33.140	64.869	46.207	75.869	53.592
Coadiuvanti	—	—	18.252	14.285	17.414	12.599	13.874	8.006	13.679	5.008	12.027	2.511
Dirigenti e impiegati	—	—	752	288	4.635	2.461	6.181	4.069	5.649	4.093	4.477	3.438
Lavoratori dipendenti	—	—	54.358	28.650	100.068	46.531	103.525	48.873	113.955	54.804	111.239	57.431
<b>Energia, gas e acqua</b>	—	—	5.823	4.929	19.315	15.123	32.997	27.800	42.963	37.938	38.553	34.498
Imprenditori, liberi professionisti	—	—	1	—	3	3	16	12	32	32	46	44
Lavoratori in proprio	—	—	—	—	—	—	—	—	—	—	—	—
Coadiuvanti	—	—	—	—	—	—	1	1	1	—	—	—
Dirigenti e impiegati	—	—	638	128	6.415	2.898	11.863	7.401	16.853	12.480	18.015	14.503
Lavoratori dipendenti	—	—	5.184	4.801	12.897	12.222	21.117	20.386	26.077	25.426	20.492	19.951
<b>Ind. estratt., trasf. min., chim.</b>	—	—	35.415	24.199	85.900	59.100	110.180	82.412	131.790	105.539	117.984	98.124
Imprenditori, liberi professionisti	—	—	6	5	133	112	338	285	542	480	723	639
Lavoratori in proprio	—	—	117	87	1.762	1.364	3.077	2.516	4.213	3.586	4.450	3.901
Coadiuvanti	—	—	479	413	750	611	560	385	450	212	430	146
Dirigenti e impiegati	—	—	3.321	699	20.882	7.740	31.711	17.113	38.734	26.189	32.703	24.960
Lavoratori dipendenti	—	—	31.492	22.995	62.373	49.273	74.494	62.113	87.851	75.072	79.678	68.478
<b>Ind. lavoraz. metalli, mecc. prec.</b>	—	—	167.449	137.844	294.394	223.589	324.550	252.668	354.682	281.676	291.424	238.723
Imprenditori, liberi professionisti	—	—	32	22	438	357	1.222	1.052	2.133	1.860	2.786	2.459
Lavoratori in proprio	—	—	662	585	11.106	10.428	22.130	20.905	29.589	27.497	28.221	26.353
Coadiuvanti	—	—	1.819	1.667	3.195	2.777	2.302	1.686	2.039	950	1.804	643
Dirigenti e impiegati	—	—	10.539	2.670	62.477	26.646	84.670	49.969	96.772	67.769	72.388	56.234
Lavoratori dipendenti	—	—	154.397	132.900	217.178	183.381	214.226	179.056	224.149	183.600	186.225	153.034
<b>Ind. alim., tess., pelli, legno</b>	—	—	306.202	117.041	399.855	170.171	366.872	180.592	360.380	194.780	310.600	181.973
Imprenditori, liberi professionisti	—	—	85	53	916	655	2.033	1.559	3.483	2.715	4.332	3.526
Lavoratori in proprio	—	—	1.814	814	17.421	10.657	33.289	22.554	46.219	31.823	50.708	36.312
Coadiuvanti	—	—	4.680	3.361	7.804	5.362	6.615	3.590	6.931	2.496	6.517	1.840
Dirigenti e impiegati	—	—	15.202	3.949	63.236	20.523	69.512	31.341	65.979	36.928	51.210	33.423
Lavoratori dipendenti	—	—	284.421	108.864	310.478	132.974	255.423	121.548	237.768	120.818	197.833	106.872
<b>Ind. costr., install. impianti</b>	—	—	149.842	143.368	229.118	212.056	225.464	211.193	225.327	214.490	205.746	197.887
Imprenditori, liberi professionisti	—	—	97	95	1.658	1.582	3.963	3.835	6.171	5.972	7.570	7.350
Lavoratori in proprio	—	—	1.234	1.204	20.398	20.136	37.942	37.509	48.207	47.648	50.153	49.606
Coadiuvanti	—	—	3.449	3.375	4.567	4.416	2.288	2.076	1.420	1.100	1.042	674
Dirigenti e impiegati	—	—	3.647	935	21.197	9.928	25.299	16.246	20.869	15.285	15.029	11.582
Lavoratori dipendenti	—	—	141.415	137.759	181.298	175.994	155.972	151.527	148.660	144.485	131.952	128.675
<b>Commercio, pubbl. esercizi</b>	—	—	235.953	141.750	410.652	235.913	423.642	267.547	438.217	280.715	403.824	257.736
Imprenditori, liberi professionisti	—	—	553	378	11.893	9.761	24.004	20.457	32.261	26.768	34.844	28.137
Lavoratori in proprio	—	—	4.040	2.330	50.849	34.430	98.761	72.207	145.743	102.725	158.934	108.156
Coadiuvanti	—	—	15.773	8.591	41.299	22.911	40.121	19.026	42.887	14.568	42.456	11.499
Dirigenti e impiegati	—	—	24.749	6.706	106.097	37.416	115.543	53.917	100.478	54.358	75.261	46.088
Lavoratori dipendenti	—	—	190.838	123.745	200.514	131.395	145.213	101.940	116.848	82.296	92.329	63.856
<b>Trasporti e comunicazioni</b>	—	—	13.450	9.455	95.652	71.276	161.271	133.337	214.981	184.655	189.447	166.831
Imprenditori, liberi professionisti	—	—	9	6	149	110	360	279	556	436	767	630
Lavoratori in proprio	—	—	255	242	6.551	6.366	14.017	13.710	18.029	17.588	18.733	18.266
Coadiuvanti	—	—	469	450	2.245	2.120	1.458	1.266	993	692	805	450
Dirigenti e impiegati	—	—	3.927	1.241	33.991	15.107	55.843	33.549	75.951	51.898	67.243	50.103
Lavoratori dipendenti	—	—	8.790	7.516	47.576	47.573	89.593	84.533	119.452	114.041	101.899	97.382
<b>Credito, assic.; serv. imprese</b>	—	—	25.516	3.349	128.006	48.752	169.076	104.532	167.804	124.488	120.233	94.379
Imprenditori, liberi professionisti	—	—	150	96	6.953	5.035	27.692	22.109	35.219	30.249	27.718	24.174
Lavoratori in proprio	—	—	124	58	1.420	814	2.807	1.946	3.381	2.489	3.036	2.250
Coadiuvanti	—	—	266	135	611	306	609	262	668	163	682	137
Dirigenti e impiegati	—	—	24.016	2.499	112.306	36.904	128.272	71.356	119.719	83.738	81.644	61.753
Lavoratori dipendenti	—	—	960	561	6.716	5.693	9.696	8.859	8.817	7.849	7.153	6.065
<b>Pubblica amm.ne; servizi</b>	—	—	99.601	28.221	366.509	148.927	610.640	264.540	745.682	349.767	594.893	294.301
Imprenditori, liberi professionisti	—	—	72	32	2.431	1.492	17.628	12.268	18.478	14.750	8.708	6.826
Lavoratori in proprio	—	—	1.321	193	12.830	4.141	20.882	8.495	28.850	11.362	26.290	11.941
Coadiuvanti	—	—	1.014	381	1.955	784	1.813	668	2.118	614	1.948	512
Dirigenti e impiegati	—	—	24.105	7.118	186.989	57.486	395.821	142.537	500.057	213.715	369.304	173.879
Lavoratori dipendenti	—	—	73.089	20.497	162.304	85.024	174.496	100.572	196.179	109.326	188.643	101.143
<b>In cerca di prima occupazione</b>	—	—	1.071.089	549.957	683.550	359.338	298.605	156.886	125.311	64.254	58.303	32.013
<b>TOTALE POP. ATTIVA</b>	—	—	2.196.186	1.213.026	2.865.601	1.629.295	2.892.322	1.776.589	3.007.464	1.950.202	2.537.418	1.715.736
Scolari e studenti	7.147.783	3.660.466	2.839.036	1.452.055	591.560	312.265	146.791	87.896	20.955	12.717	4.943	2.469
Casalinghe	—	—	357.531	—	509.608	—	708.015	—	911.909	—	918.605	—
Ritirati dal lavoro	—	—	7.728	4.166	4.770	1.946	7.209	2.749	12.804	5.581	24.504	11.165
Altri	4.052.676	2.082.619	215.513	189.921	172.303	154.351	64.272	45.318	46.617	27.406	51.556	30.102
<b>TOTALE POP. NON ATTIVA</b>	11.200.459	5.743.085	3.419.808	1.646.142	1.278.241	468.562	926.287	135.963	992.285	45.704	999.608	43.736

## ramo di attività economica e posizione nella professione; non attiva per condizione non professionale

ETÀ (anni)

40 - 44		45 - 49		50 - 54		55 - 59		60 - 64		65 - 69		70 e più	
MF	M	MF	M	MF	M	MF	M	MF	M	MF	M	MF	M
2.571.523	1.784.892	2.274.165	1.617.287	2.048.780	1.486.558	1.371.349	1.049.413	428.508	317.109	177.977	129.176	111.902	78.645
93.991	58.560	92.097	60.149	81.504	57.155	44.875	38.682	6.975	5.984	286	225	—	—
94.682	80.343	78.714	67.395	76.040	65.402	63.784	55.742	32.209	28.292	21.415	18.871	17.522	15.294
492.097	364.884	477.908	352.070	459.322	334.112	362.094	266.173	162.707	127.034	93.284	72.235	60.820	45.440
77.544	18.627	71.595	17.102	64.225	16.525	45.948	13.501	16.473	6.310	7.737	2.960	4.398	1.832
690.340	447.623	488.535	332.429	434.146	301.154	307.538	219.572	97.855	63.720	25.393	15.856	12.334	7.804
1.216.860	873.415	1.157.413	848.291	1.015.047	769.365	591.985	494.425	119.264	91.753	30.148	19.254	16.828	8.275
285.598	170.530	342.164	214.225	364.870	241.778	268.621	201.528	90.562	74.736	45.451	38.674	28.797	24.810
3.423	2.877	3.187	2.685	3.331	2.803	2.969	2.478	1.590	1.322	1.245	1.058	1.291	1.103
115.764	81.687	149.530	106.324	176.201	127.474	155.326	117.678	63.081	54.028	35.103	31.124	22.976	20.530
16.176	2.336	17.705	1.971	17.880	1.959	12.705	1.532	3.766	719	2.062	473	1.230	466
4.450	3.579	3.964	3.244	4.466	3.755	3.773	3.365	950	844	285	243	216	188
145.785	80.051	167.778	100.001	162.992	105.787	93.848	76.475	21.175	17.823	6.756	5.776	3.084	2.523
34.668	31.871	27.078	25.283	24.431	23.019	13.315	12.647	1.740	1.620	241	213	170	146
47	42	41	37	37	33	33	28	13	10	8	8	12	11
—	—	—	—	1	1	—	—	—	—	—	—	—	—
—	—	2	1	—	—	—	—	1	—	—	—	—	—
16.082	13.874	11.608	10.326	10.905	9.906	5.931	5.453	792	715	80	70	63	48
18.539	17.955	15.427	14.919	13.488	13.079	7.351	7.166	934	895	153	135	95	87
128.855	110.103	118.849	103.725	103.900	92.113	57.871	54.093	7.929	7.264	1.937	1.736	1.144	998
935	821	982	901	941	871	790	726	366	348	246	231	215	206
5.159	4.656	4.247	3.861	3.540	3.235	2.316	2.127	1.040	971	572	528	365	338
435	125	414	130	304	95	191	70	67	35	35	20	15	6
30.589	24.801	22.707	19.090	20.406	17.486	10.609	9.531	1.570	1.401	343	300	213	183
91.737	79.700	90.499	79.743	78.709	70.426	43.965	41.639	4.886	4.509	741	657	336	265
278.025	229.953	227.959	192.152	187.761	164.548	104.920	97.924	17.000	15.523	5.182	4.581	3.135	2.733
3.181	2.852	2.562	2.356	2.431	2.239	2.120	1.970	979	919	615	580	544	524
25.588	23.854	18.620	17.451	14.995	14.145	11.510	11.053	4.681	4.511	2.131	2.060	1.175	1.126
1.634	471	1.211	298	973	299	588	248	240	131	102	64	68	48
58.903	47.966	38.192	31.819	32.514	27.740	17.940	16.325	2.615	2.339	631	549	344	304
188.719	154.810	167.374	140.228	136.848	120.125	72.762	68.328	8.485	7.623	1.703	1.328	1.004	731
325.946	199.839	283.797	180.913	225.789	150.066	127.318	99.867	31.421	24.928	11.985	9.574	6.944	5.394
5.155	4.218	4.559	3.870	4.083	3.493	3.075	2.712	1.560	1.376	1.074	968	834	742
57.986	42.634	50.952	37.809	39.846	29.220	28.892	21.592	12.645	10.450	6.441	5.409	3.608	3.009
7.195	1.877	6.048	1.581	4.659	1.290	3.184	1.060	1.071	474	460	230	254	145
44.952	32.347	33.193	25.117	27.614	21.159	15.866	13.461	3.479	2.900	982	781	583	441
210.658	118.763	189.045	112.536	149.587	94.904	76.301	61.042	12.666	9.728	3.028	2.186	1.665	1.057
235.247	228.138	220.901	215.574	192.544	188.465	126.827	124.619	25.919	25.224	5.571	5.259	2.707	2.450
10.180	9.941	9.146	8.983	7.375	7.255	4.402	4.313	1.683	1.651	999	980	764	749
53.942	53.447	40.996	40.618	27.559	27.325	14.712	14.550	4.555	4.506	1.345	1.319	591	576
1.053	597	780	441	579	360	374	260	104	79	59	51	31	26
13.521	11.061	9.722	8.271	9.124	7.986	5.859	5.392	1.435	1.316	341	311	185	168
156.551	153.092	160.257	157.261	147.907	145.539	101.480	100.104	18.142	17.672	2.827	2.598	1.136	931
426.247	268.586	369.887	233.072	331.727	208.084	238.508	154.376	103.472	67.713	60.039	38.275	41.490	25.049
38.314	30.641	31.527	25.095	28.339	22.279	21.561	16.904	11.104	8.670	7.189	5.502	5.563	4.122
182.569	119.937	169.778	110.550	159.575	101.183	125.231	78.655	65.405	42.610	42.248	27.042	29.551	17.701
47.558	12.038	42.549	11.620	37.421	11.588	27.345	9.639	10.611	4.559	4.744	2.007	2.617	1.060
66.490	44.288	47.497	33.075	40.765	28.810	24.857	19.402	6.804	5.199	2.618	1.802	1.798	1.218
91.316	61.682	78.536	52.732	65.627	44.224	39.514	29.776	9.548	6.675	3.240	1.922	1.961	948
185.583	166.051	155.122	141.447	132.894	122.180	83.420	76.766	18.002	15.545	3.694	3.450	1.918	1.735
936	767	822	702	789	668	581	502	285	251	263	240	199	172
24.919	24.326	24.569	24.070	21.621	21.244	12.865	12.631	5.035	4.955	2.082	2.037	939	908
924	524	807	455	694	437	431	287	150	117	43	34	31	25
62.477	48.775	46.464	37.639	38.761	32.271	28.014	24.021	6.130	4.613	423	347	304	258
96.327	91.659	82.460	78.581	71.029	67.560	41.529	39.325	6.402	5.609	883	792	445	372
101.877	83.286	71.155	59.707	61.793	52.337	45.527	40.671	15.807	14.363	7.573	7.015	5.966	5.563
24.941	22.183	18.462	16.667	18.275	16.856	16.772	15.812	9.302	8.884	5.636	5.444	4.684	4.504
2.920	2.244	2.272	1.767	2.116	1.712	1.729	1.457	866	731	486	394	326	259
633	114	487	98	457	94	337	109	112	51	53	31	52	34
66.038	52.687	42.955	35.512	34.440	28.426	22.312	19.574	4.457	3.824	1.189	988	818	699
7.345	6.058	6.979	5.663	6.505	5.249	4.377	3.719	1.070	873	209	158	86	67
569.477	296.535	457.253	251.189	423.071	243.968	305.022	186.922	116.656	70.193	36.304	20.399	19.631	9.767
7.570	6.001	7.426	6.099	10.439	8.905	11.481	10.297	5.327	4.861	4.140	3.860	3.416	3.161
23.250	12.099	16.944	9.620	13.868	8.573	9.513	6.430	5.399	4.272	2.876	2.322	1.289	993
1.936	545	1.592	507	1.258	403	793	296	351	145	179	50	100	22
326.838	168.245	232.233	128.336	215.151	123.615	172.377	103.048	69.623	40.569	18.501	10.465	7.810	4.297
209.883	109.645	199.058	106.627	182.355	102.472	110.858	66.851	35.956	20.346	10.608	3.702	7.016	1.294
42.812	25.942	13.237	9.648	6.404	5.458	4.297	3.815	408	365	—	—	—	—
2.614.335	1.810.834	2.287.402	1.626.935	2.055.184	1.492.016	1.375.646	1.053.228	428.916	317.474	177.977	129.176	111.902	78.645
2.762	1.173	778	401	—	—	—	—	—	—	—	—	—	—
1.060.387	—	1.064.222	—	1.093.430	—	1.000.295	—	647.865	—	648.471	—	1.109.299	—
54.439	26.455	139.438	78.618	347.109	198.634	937.634	502.256	1.191.347	713.552	1.663.121	984.340	3.355.021	1.730.014
63.773	36.525	73.636	42.179	96.156	54.151	123.843	65.735	97.509	48.904	117.871	51.703	301.464	95.366
1.181.361	64.153	1.278.074	121.198	1.536.695	252.785	2.061.772	567.991	1.936.721	762.456	2.429.463	1.036.043	4.765.784	1.825.380

TAV. 10 - Popolazione residente in età da 6 anni in poi, attiva

GRADO DI ISTRUZIONE	POPOLAZIONE									
	IN CONDIZIONE PROFESSIONALE									
	CLASSI DI ETÀ (anni)	Agricoltura RAMO 0	INDUSTRIE					Commercio RAMO 6	Trasporti e comunicazioni RAMO 7	Credito e assicurazione RAMO 8
RAMO 1			RAMO 2	RAMO 3	RAMO 4	RAMO 5				
<b>LAUREATI</b>	<b>13.110</b>	<b>11.268</b>	<b>27.530</b>	<b>44.833</b>	<b>23.794</b>	<b>12.981</b>	<b>63.323</b>	<b>19.454</b>	<b>175.558</b>	<b>783.567</b>
6 - 10	—	—	—	—	—	—	—	—	—	—
11 - 13	—	—	—	—	—	—	—	—	—	—
14 - 18	—	—	—	—	—	—	—	—	—	—
19 - 24	166	84	182	465	436	180	1.000	257	1.776	5.286
25 - 29	1.654	1.478	3.411	7.949	4.099	2.307	9.899	3.096	28.655	110.151
30 - 34	2.062	2.088	5.362	11.441	5.199	3.184	11.657	4.602	39.521	198.505
35 - 44	2.823	3.976	8.945	14.423	6.587	3.412	15.322	5.738	47.871	230.584
45 - 54	2.607	2.552	6.686	6.958	4.290	2.116	12.971	3.664	30.313	130.210
55 - 64	2.522	1.053	2.682	3.112	2.617	1.488	9.359	1.940	19.917	90.719
65 - 74	1.059	34	221	419	489	246	2.660	136	6.256	16.307
75 E PIU'	217	3	41	66	77	48	455	21	1.249	1.805
<b>DIPLOMATI</b>	<b>76.640</b>	<b>63.810</b>	<b>137.766</b>	<b>354.273</b>	<b>264.371</b>	<b>130.498</b>	<b>497.263</b>	<b>254.607</b>	<b>446.786</b>	<b>1.301.929</b>
6 - 10	—	—	—	—	—	—	—	—	—	—
11 - 13	—	—	—	—	—	—	—	—	—	—
14 - 18	879	248	1.147	6.539	5.726	1.956	7.809	671	3.373	4.605
19 - 24	17.176	8.307	25.441	84.440	74.672	33.343	118.609	38.428	91.027	171.002
25 - 29	16.320	11.981	29.601	84.247	61.382	31.265	112.442	54.037	96.566	258.082
30 - 34	11.293	12.878	28.661	73.118	44.555	21.166	82.408	58.620	83.562	245.234
35 - 44	13.395	19.276	33.146	70.458	46.523	24.050	95.506	64.233	101.238	320.393
45 - 54	9.756	8.747	14.877	26.306	21.406	12.929	49.577	28.932	48.764	193.362
55 - 64	6.238	2.315	4.550	8.373	8.890	5.132	25.562	9.310	19.233	98.610
65 - 74	1.313	44	299	679	1.058	571	4.549	319	2.578	9.588
75 E PIU'	270	14	44	113	159	86	801	57	445	1.053
<b>FORNITI DI LICENZA DI SCUOLA MEDIA INFERIORE</b>	<b>322.695</b>	<b>90.485</b>	<b>270.753</b>	<b>868.705</b>	<b>1.017.509</b>	<b>466.311</b>	<b>1.280.201</b>	<b>463.693</b>	<b>223.828</b>	<b>1.145.793</b>
6 - 10	—	—	—	—	—	—	—	—	—	—
11 - 13	—	—	—	—	—	—	—	—	—	—
14 - 18	42.598	3.536	21.245	113.631	201.159	85.458	145.776	5.437	10.087	46.301
19 - 24	86.085	10.287	51.968	192.890	295.993	135.522	273.639	47.926	42.432	187.188
25 - 29	54.660	15.438	46.614	150.756	162.222	83.157	201.308	71.519	37.641	177.005
30 - 34	39.810	19.038	45.810	139.256	116.560	55.512	171.163	91.943	36.041	186.080
35 - 44	45.710	25.707	60.818	168.315	138.338	61.971	249.550	139.242	52.437	291.204
45 - 54	34.031	13.226	35.342	80.721	76.939	33.175	159.018	79.718	31.672	182.791
55 - 64	15.924	3.174	8.349	21.382	22.667	10.274	62.845	26.926	11.873	69.330
65 - 74	3.352	67	519	1.533	3.242	1.080	14.937	859	1.448	5.233
75 E PIU'	525	12	88	221	389	162	1.965	123	197	661
<b>FORNITI DI LICENZA DI SCUOLA ELEMENTARE</b>	<b>1.221.126</b>	<b>71.744</b>	<b>411.475</b>	<b>905.922</b>	<b>1.321.463</b>	<b>1.020.332</b>	<b>1.488.915</b>	<b>476.346</b>	<b>70.316</b>	<b>1.012.985</b>
6 - 10	—	—	—	—	—	—	—	—	—	—
11 - 13	—	—	—	—	—	—	—	—	—	—
14 - 18	20.610	671	4.425	16.305	32.299	35.276	29.150	1.823	610	8.963
19 - 24	60.189	1.846	15.383	44.138	88.723	73.794	64.113	13.237	4.119	39.708
25 - 29	84.083	3.938	28.842	77.903	133.435	97.207	94.841	30.779	6.075	62.143
30 - 34	124.614	8.727	49.254	125.419	186.621	131.161	166.323	57.087	8.490	111.313
35 - 44	302.458	23.448	131.772	295.567	413.089	301.620	442.175	155.622	19.782	300.546
45 - 54	387.585	25.168	140.436	266.074	351.589	278.881	424.933	158.474	20.585	329.797
55 - 64	203.016	7.741	39.882	76.046	104.661	97.852	208.243	56.028	9.446	143.368
65 - 74	35.096	182	1.339	4.035	10.114	4.161	52.580	3.034	1.092	15.185
75 E PIU'	3.475	23	142	435	932	380	6.557	262	118	1.962
<b>ALFABETI PRIVI DI TITOLO DI STUDIO</b>	<b>485.710</b>	<b>3.673</b>	<b>49.182</b>	<b>76.355</b>	<b>122.037</b>	<b>185.957</b>	<b>142.756</b>	<b>38.993</b>	<b>3.667</b>	<b>90.917</b>
6 - 10	—	—	—	—	—	—	—	—	—	—
11 - 13	—	—	—	—	—	—	—	—	—	—
14 - 18	2.296	44	306	720	1.852	3.271	1.851	146	12	661
19 - 24	8.497	115	1.218	2.715	5.197	10.160	4.658	1.177	86	2.396
25 - 29	12.308	162	1.712	3.695	5.734	11.528	5.152	1.840	139	3.259
30 - 34	22.548	232	2.703	5.448	7.445	14.304	6.666	2.729	190	4.550
35 - 44	102.832	742	10.984	19.081	30.147	42.561	25.396	9.676	750	19.513
45 - 54	205.838	1.642	22.648	32.251	50.980	70.834	50.010	15.981	1.508	39.030
55 - 64	106.458	706	9.256	11.677	18.354	31.944	33.024	6.673	834	17.894
65 - 74	22.091	29	320	693	2.089	1.270	13.551	689	134	3.087
75 E PIU'	2.842	1	35	75	239	85	2.448	82	14	527
<b>ANALFABETI</b>	<b>121.041</b>	<b>314</b>	<b>5.048</b>	<b>6.393</b>	<b>7.935</b>	<b>29.134</b>	<b>11.200</b>	<b>2.341</b>	<b>178</b>	<b>9.548</b>
6 - 10	—	—	—	—	—	—	—	—	—	—
11 - 13	—	—	—	—	—	—	—	—	—	—
14 - 18	—	—	—	—	—	—	—	—	—	—
19 - 24	—	—	—	—	—	—	—	—	—	—
25 - 29	—	—	—	—	—	—	—	—	—	—
30 - 34	—	—	—	—	—	—	—	—	—	—
35 - 44	24.791	72	1.174	1.605	1.862	7.379	2.122	519	32	2.130
45 - 54	67.217	174	2.760	3.410	4.382	15.510	5.105	1.247	106	5.134
55 - 64	25.025	66	1.081	1.330	1.550	6.056	2.947	545	32	1.757
65 - 74	3.494	2	31	37	124	160	891	28	7	405
75 E PIU'	514	—	2	11	17	29	135	2	1	122
<b>TOTALE</b>	<b>2.240.322</b>	<b>241.294</b>	<b>901.754</b>	<b>2.256.481</b>	<b>2.757.109</b>	<b>1.845.213</b>	<b>3.483.658</b>	<b>1.255.434</b>	<b>920.333</b>	<b>4.344.739</b>
6 - 10	—	—	—	—	—	—	—	—	—	—
11 - 13	—	—	—	—	—	—	—	—	—	—
14 - 18	66.383	4.499	27.123	137.195	241.036	125.961	184.586	8.077	14.082	60.530
19 - 24	172.113	20.639	94.192	324.648	465.021	252.999	462.019	101.025	139.440	405.580
25 - 29	169.025	32.997	110.180	324.550	366.872	225.464	423.642	161.271	169.076	610.640
30 - 34	200.327	42.963	131.790	354.682	360.380	225.327	438.217	214.981	167.804	745.682
35 - 44	492.009	73.221	246.839	569.449	636.546	440.993	830.071	375.030	222.110	1.164.370
45 - 54	707.034	51.509	222.749	415.720	509.586	413.445	701.614	288.016	132.948	880.324
55 - 64	359.183	15.055	65.800	121.920	158.739	152.746	341.980	101.422	61.334	421.678
65 - 74	66.405	358	2.729	7.396	17.116	7.488	89.168	5.065	11.515	49.805
75 E PIU'	7.843	53	352	921	1.813	790	12.361	547	2.024	6.130

## e non attiva, per sesso, classe di età e grado di istruzione

TOTALE								
ATTIVA			POPOLAZIONE NON ATTIVA					TOTALE
TOTALE	In cerca di prima occupazione	TOTALE	Scolari e studenti	Casalinghe	Ritirati dal lavoro	Altra condizione	TOTALE	
<b>1.175.418</b>	<b>90.685</b>	<b>1.266.103</b>	<b>9.992</b>	<b>49.699</b>	<b>117.747</b>	<b>33.764</b>	<b>211.202</b>	<b>1.477.305</b>
—	—	—	—	—	—	—	—	—
—	—	—	—	—	—	—	—	—
9.832	12.482	22.314	2.104	668	27	1.839	4.638	26.952
172.699	57.718	230.417	5.651	6.015	120	11.805	23.591	254.008
283.621	16.524	300.145	1.581	8.765	270	2.002	12.618	312.763
339.681	3.522	343.203	635	11.359	2.297	3.499	17.790	360.993
202.367	319	202.686	21	9.578	5.174	3.707	18.480	221.166
135.409	120	135.529	—	8.222	31.568	4.740	44.530	180.059
27.827	—	27.827	—	3.319	51.612	4.152	59.083	86.910
3.982	—	3.982	—	1.773	26.679	2.020	30.472	34.454
<b>3.527.943</b>	<b>625.497</b>	<b>4.153.440</b>	<b>869.816</b>	<b>533.132</b>	<b>316.096</b>	<b>146.676</b>	<b>1.865.720</b>	<b>6.019.160</b>
—	—	—	—	—	—	—	—	—
—	—	—	—	—	—	—	—	—
32.953	69.518	102.471	60.378	2.297	114	2.826	65.615	168.086
662.445	410.351	1.072.796	641.942	59.912	956	89.624	792.434	1.865.230
755.923	101.793	857.716	140.440	85.725	940	12.941	240.046	1.097.762
661.495	29.220	690.715	19.248	80.861	1.162	4.264	105.535	796.250
788.218	12.939	801.157	7.051	113.503	7.010	7.714	135.278	936.435
414.656	1.284	415.940	757	76.701	22.250	7.516	107.224	523.164
188.213	392	188.605	—	61.853	99.494	8.445	169.792	358.397
20.998	—	20.998	—	27.946	109.227	6.933	144.106	165.104
3.042	—	3.042	—	24.334	74.943	6.413	105.690	108.732
<b>6.149.973</b>	<b>1.030.033</b>	<b>7.180.006</b>	<b>2.572.420</b>	<b>1.789.674</b>	<b>640.430</b>	<b>298.099</b>	<b>5.300.623</b>	<b>12.480.629</b>
—	—	—	—	—	—	—	—	—
—	—	—	197.307	—	—	—	197.307	197.307
675.228	568.785	1.244.013	2.232.983	138.816	3.866	37.848	2.413.513	3.657.526
1.323.930	324.688	1.648.618	141.285	257.225	2.378	159.363	560.251	2.208.869
1.000.320	75.762	1.076.082	700	227.644	2.636	11.174	242.154	1.318.236
901.213	31.846	933.059	126	212.546	3.387	8.623	224.682	1.157.741
1.233.292	24.541	1.257.833	19	337.595	13.189	18.251	369.054	1.626.887
726.633	3.696	730.329	—	258.792	54.080	19.154	332.026	1.062.355
252.744	715	253.459	—	172.294	225.664	18.821	416.779	670.238
32.270	—	32.270	—	123.413	233.329	14.542	371.284	403.554
4.343	—	4.343	—	61.349	101.901	10.323	173.573	177.916
<b>8.000.624</b>	<b>493.179</b>	<b>8.493.803</b>	<b>3.094.742</b>	<b>5.580.545</b>	<b>3.629.887</b>	<b>478.922</b>	<b>12.784.096</b>	<b>21.277.899</b>
—	—	—	368.391	—	—	—	368.391	368.391
—	—	—	2.398.483	—	—	—	2.398.483	2.398.483
150.132	209.407	359.539	307.915	124.907	2.273	18.621	453.716	813.255
405.250	123.997	529.247	19.953	225.913	1.899	42.659	290.424	819.671
619.246	55.676	674.922	—	341.139	2.942	12.872	356.953	1.031.875
969.009	41.908	1.010.917	—	540.529	6.560	14.926	562.015	1.572.932
2.386.079	49.149	2.435.228	—	1.251.127	38.451	47.972	1.337.550	3.772.778
2.383.522	10.627	2.394.149	—	1.290.248	252.279	76.923	1.619.450	4.013.599
946.282	2.415	948.697	—	947.633	1.151.572	104.624	2.203.829	3.152.526
126.818	—	126.818	—	591.712	1.478.010	94.990	2.164.712	2.291.530
14.286	—	14.286	—	267.337	695.901	65.335	1.028.573	1.042.859
<b>1.199.247</b>	<b>61.631</b>	<b>1.260.878</b>	<b>4.080.457</b>	<b>1.657.507</b>	<b>2.281.096</b>	<b>267.710</b>	<b>8.286.770</b>	<b>9.547.648</b>
—	—	—	3.939.798	—	—	—	3.939.798	3.939.798
—	—	—	116.623	—	—	—	116.623	116.623
11.159	19.076	30.235	21.531	16.356	492	3.099	41.478	71.713
36.219	16.335	52.554	2.505	32.779	493	6.847	42.624	95.178
45.529	7.656	53.185	—	40.879	571	4.361	45.811	98.996
66.815	5.813	72.628	—	59.344	1.425	5.143	65.912	138.540
261.682	9.161	270.843	—	223.929	11.848	16.533	252.310	523.153
490.772	2.774	493.496	—	416.759	107.273	34.802	558.834	1.052.330
236.820	816	237.636	—	369.405	481.423	55.675	906.503	1.144.139
43.953	—	43.953	—	320.163	985.927	74.143	1.380.233	1.424.186
6.348	—	6.348	—	177.893	691.644	67.107	936.644	942.992
<b>193.132</b>	<b>2.991</b>	<b>196.123</b>	—	<b>419.080</b>	<b>759.868</b>	<b>233.141</b>	<b>1.412.089</b>	<b>1.608.212</b>
—	—	—	—	—	—	—	24.583	24.583
—	—	—	—	—	—	—	9.216	9.216
—	—	—	—	—	—	—	10.883	10.883
—	—	—	—	—	—	—	14.207	14.207
—	—	—	—	—	—	—	11.119	11.119
—	—	—	—	—	—	—	11.659	11.659
—	—	—	—	—	—	—	21.360	21.360
41.686	1.803	43.489	—	41.479	6.148	21.360	68.987	112.476
105.045	941	105.986	—	105.574	45.491	27.690	178.755	284.741
40.389	247	40.636	—	88.753	139.260	29.047	257.060	297.696
5.179	—	5.179	—	92.304	297.205	35.421	424.930	430.109
833	—	833	—	66.227	271.764	37.956	375.947	376.780
<b>20.246.337</b>	<b>2.304.016</b>	<b>22.550.353</b>	<b>10.627.427</b>	<b>10.029.637</b>	<b>7.745.124</b>	<b>1.458.312</b>	<b>29.860.500</b>	<b>52.410.853</b>
—	—	—	4.308.189	—	—	—	24.583	4.332.772
—	—	—	2.712.413	—	—	—	9.216	2.721.629
869.472	866.786	1.736.258	2.622.807	284.809	6.745	73.277	2.987.638	4.723.896
2.437.676	887.853	3.325.529	807.789	582.330	5.753	314.539	1.710.411	5.035.940
2.593.717	298.605	2.892.322	146.791	708.015	7.209	64.272	926.287	3.818.609
2.882.153	125.311	3.007.464	20.955	911.909	12.804	46.617	992.285	3.999.749
5.050.638	101.115	5.151.753	7.705	1.978.992	78.943	115.329	2.180.969	7.332.722
4.322.945	19.641	4.342.586	778	2.157.652	486.547	169.792	2.814.769	7.157.355
1.799.857	4.705	1.804.562	—	1.648.160	2.128.981	221.352	3.998.493	5.803.055
257.045	—	257.045	—	1.158.857	3.155.310	230.181	4.544.348	4.801.393
32.834	—	32.834	—	598.913	1.862.832	189.154	2.650.899	2.683.733

## segue TAV. 10 - Popolazione residente in età da 6 anni in poi, attiva

B —

GRADO DI ISTRUZIONE	POPOLAZIONE									
	IN CONDIZIONE PROFESSIONALE									
	CLASSI DI ETÀ (anni)	Agricoltura RAMO 0	INDUSTRIE					Commercio RAMO 6	Trasporti e comunicazioni RAMO 7	Credito e assicurazione RAMO 8
RAMO 1			RAMO 2	RAMO 3	RAMO 4	RAMO 5				
<b>LAUREATI</b>	<b>11.205</b>	<b>10.433</b>	<b>24.738</b>	<b>41.358</b>	<b>19.014</b>	<b>11.620</b>	<b>43.760</b>	<b>15.760</b>	<b>154.859</b>	<b>421.977</b>
6 - 10	—	—	—	—	—	—	—	—	—	—
11 - 13	—	—	—	—	—	—	—	—	—	—
14 - 18	—	—	—	—	—	—	—	—	—	—
19 - 24	99	45	89	264	197	125	362	113	928	1.182
25 - 29	1.220	1.234	2.604	6.605	2.595	1.854	4.645	1.845	21.157	43.169
30 - 34	1.648	1.885	4.737	10.531	3.887	2.770	7.828	3.419	33.664	91.875
35 - 44	2.447	3.756	8.298	13.793	5.617	3.157	12.133	5.024	43.885	124.544
45 - 54	2.276	2.456	6.228	6.682	3.800	1.999	9.197	3.375	28.526	82.539
55 - 64	2.278	1.020	2.527	3.014	2.386	1.429	7.009	1.835	19.321	62.819
65 - 74	1.026	34	216	404	461	241	2.253	131	6.151	14.192
75 E PIU'	211	3	39	65	71	45	333	18	1.227	1.657
<b>DIPLOMATI</b>	<b>57.578</b>	<b>53.414</b>	<b>104.485</b>	<b>282.685</b>	<b>163.355</b>	<b>108.372</b>	<b>316.844</b>	<b>186.408</b>	<b>311.873</b>	<b>506.810</b>
6 - 10	—	—	—	—	—	—	—	—	—	—
11 - 13	—	—	—	—	—	—	—	—	—	—
14 - 18	563	157	577	4.975	1.872	1.502	3.336	257	283	625
19 - 24	11.534	5.750	14.706	58.204	33.318	24.596	55.650	22.554	36.948	50.388
25 - 29	12.111	9.592	21.125	65.633	36.783	25.492	70.432	39.059	62.123	93.033
30 - 34	8.710	10.958	22.765	60.777	30.512	18.075	56.305	44.366	64.465	98.773
35 - 44	10.508	16.863	28.060	61.471	35.437	21.380	69.843	48.750	84.950	132.719
45 - 54	7.707	7.919	12.882	23.237	16.977	11.884	37.168	23.051	42.785	82.439
55 - 64	5.113	2.130	4.070	7.676	7.458	4.840	20.009	8.043	17.537	45.098
65 - 74	1.113	36	265	618	883	531	3.537	281	2.375	3.359
75 E PIU'	219	9	35	94	115	72	564	47	407	376
<b>FORNITI DI LICENZA DI SCUOLA MEDIA INFERIORE</b>	<b>219.348</b>	<b>79.081</b>	<b>210.855</b>	<b>709.863</b>	<b>528.189</b>	<b>438.331</b>	<b>812.507</b>	<b>400.687</b>	<b>116.331</b>	<b>667.674</b>
6 - 10	—	—	—	—	—	—	—	—	—	—
11 - 13	—	—	—	—	—	—	—	—	—	—
14 - 18	28.860	3.195	15.250	97.333	81.310	82.539	92.631	4.162	1.219	11.645
19 - 24	50.941	8.522	36.149	149.592	117.987	127.505	155.829	38.783	10.616	93.082
25 - 29	35.396	13.230	34.959	118.556	83.927	77.710	125.327	61.849	17.003	97.733
30 - 34	27.512	16.631	35.967	111.274	70.939	51.538	107.587	80.458	19.911	106.786
35 - 44	33.982	22.577	50.288	141.668	96.166	57.292	163.726	121.555	33.292	179.145
45 - 54	26.514	11.964	30.230	70.248	56.696	30.935	109.473	69.802	23.292	127.646
55 - 64	12.974	2.895	7.488	19.645	18.307	9.682	45.826	23.213	9.655	49.021
65 - 74	2.733	55	447	1.355	2.583	981	10.803	758	1.182	2.359
75 E PIU'	436	12	77	192	274	149	1.305	107	161	257
<b>FORNITI DI LICENZA DI SCUOLA ELEMENTARE</b>	<b>802.515</b>	<b>68.410</b>	<b>352.595</b>	<b>741.768</b>	<b>734.888</b>	<b>999.064</b>	<b>921.876</b>	<b>450.437</b>	<b>52.734</b>	<b>533.880</b>
6 - 10	—	—	—	—	—	—	—	—	—	—
11 - 13	—	—	—	—	—	—	—	—	—	—
14 - 18	12.607	620	3.666	14.395	15.586	34.526	22.425	1.662	168	2.549
19 - 24	27.176	1.608	11.602	33.790	33.343	71.501	42.389	11.928	1.866	16.650
25 - 29	40.495	3.590	22.271	58.911	54.221	94.825	63.267	28.814	4.143	29.320
30 - 34	64.338	8.250	39.820	94.885	85.631	128.056	104.360	53.788	6.303	50.603
35 - 44	186.325	22.408	111.563	236.658	229.888	295.187	265.327	147.829	15.009	147.725
45 - 54	275.215	24.266	124.720	228.023	224.791	274.326	257.806	150.989	16.396	188.928
55 - 64	162.551	7.483	37.636	71.217	82.628	96.397	130.478	52.331	7.896	91.517
65 - 74	30.786	165	1.195	3.530	8.124	3.910	32.273	2.857	862	6.150
75 E PIU'	3.022	20	122	359	676	336	3.551	239	91	438
<b>ALFABETI PRIVI DI TITOLO DI STUDIO</b>	<b>273.983</b>	<b>3.449</b>	<b>42.170</b>	<b>60.948</b>	<b>64.939</b>	<b>182.711</b>	<b>76.980</b>	<b>37.206</b>	<b>2.490</b>	<b>32.379</b>
6 - 10	—	—	—	—	—	—	—	—	—	—
11 - 13	—	—	—	—	—	—	—	—	—	—
14 - 18	1.552	42	263	631	962	3.196	1.501	135	9	238
19 - 24	4.631	113	997	2.249	2.637	9.934	3.540	1.137	64	789
25 - 29	5.860	154	1.453	2.963	3.066	11.312	3.876	1.770	106	1.285
30 - 34	9.692	214	2.250	4.209	3.811	14.051	4.635	2.624	145	1.730
35 - 44	44.268	694	8.968	13.821	13.625	41.759	13.842	9.227	501	6.239
45 - 54	110.327	1.532	19.320	25.732	26.226	69.653	24.386	15.225	954	12.644
55 - 64	76.612	677	8.610	10.681	12.915	31.530	16.988	6.365	596	8.158
65 - 74	18.604	22	280	602	1.530	1.205	7.004	647	104	1.171
75 E PIU'	2.437	1	29	60	167	71	1.208	76	11	125
<b>ANALFABETI</b>	<b>65.868</b>	<b>300</b>	<b>4.563</b>	<b>5.292</b>	<b>4.753</b>	<b>28.625</b>	<b>6.849</b>	<b>2.230</b>	<b>155</b>	<b>2.009</b>
6 - 10	—	—	—	—	—	—	—	—	—	—
11 - 13	—	—	—	—	—	—	—	—	—	—
14 - 18	—	—	—	—	—	—	—	—	—	—
19 - 24	—	—	—	—	—	—	—	—	—	—
25 - 29	—	—	—	—	—	—	—	—	—	—
30 - 34	—	—	—	—	—	—	—	—	—	—
35 - 44	12.271	71	1.050	1.265	1.079	7.250	1.451	497	28	464
45 - 54	33.964	165	2.458	2.778	2.489	15.242	3.126	1.185	91	961
55 - 64	16.736	62	1.026	1.214	1.101	5.965	1.779	524	29	502
65 - 74	2.518	2	27	26	78	142	440	23	7	68
75 E PIU'	379	—	2	9	6	26	53	1	—	14
<b>TOTALE</b>	<b>1.430.497</b>	<b>215.087</b>	<b>739.406</b>	<b>1.841.914</b>	<b>1.515.138</b>	<b>1.768.723</b>	<b>2.178.816</b>	<b>1.092.728</b>	<b>638.442</b>	<b>2.164.729</b>
6 - 10	—	—	—	—	—	—	—	—	—	—
11 - 13	—	—	—	—	—	—	—	—	—	—
14 - 18	43.582	4.014	19.756	117.334	99.730	121.763	119.893	6.216	1.679	15.057
19 - 24	94.381	16.038	63.543	244.099	187.482	233.661	257.770	74.515	50.422	162.091
25 - 29	95.082	27.800	82.412	252.668	180.592	211.193	267.547	133.337	104.532	264.540
30 - 34	111.900	37.938	105.539	281.676	194.780	214.490	280.715	184.655	124.488	349.767
35 - 44	289.801	66.369	208.227	468.676	381.812	426.025	526.322	332.882	177.665	590.836
45 - 54	456.003	48.302	195.838	356.700	330.979	404.039	441.156	263.627	112.044	495.157
55 - 64	276.264	14.267	61.357	113.447	124.795	149.843	222.089	92.311	55.034	257.115
65 - 74	56.780	314	2.430	6.535	13.659	7.010	56.310	4.697	10.681	27.299
75 E PIU'	6.704	45	304	779	1.309	699	7.014	488	1.897	2.867

## e non attiva, per sesso, classe di età e grado di istruzione

## MASCHI

ATTIVA		POPOLAZIONE NON ATTIVA					TOTALE	TOTALE
TOTALE	In cerca di prima occupazione	TOTALE	Scolari e studenti	Casalinghe	Ritirati dal lavoro	Altra condizione		
<b>754.724</b>	<b>36.818</b>	<b>791.542</b>	<b>5.876</b>	—	<b>87.629</b>	<b>28.166</b>	<b>121.671</b>	<b>913.213</b>
—	—	—	—	—	—	—	—	—
—	—	—	—	—	—	—	—	—
3.404	3.749	7.153	1.081	—	12	1.699	2.792	9.945
86.928	24.647	111.575	3.325	—	49	10.727	14.101	125.676
162.244	6.638	168.882	1.060	—	43	1.250	2.353	171.235
222.654	1.446	224.100	401	—	355	2.574	3.330	227.430
147.078	235	147.313	9	—	2.168	2.863	5.040	152.353
103.638	103	103.741	—	—	22.843	3.867	26.710	130.451
25.109	—	25.109	—	—	41.104	3.603	44.707	69.816
3.669	—	3.669	—	—	21.055	1.583	22.638	26.307
<b>2.091.824</b>	<b>251.468</b>	<b>2.343.292</b>	<b>450.195</b>	—	<b>180.787</b>	<b>117.490</b>	<b>748.472</b>	<b>3.091.764</b>
—	—	—	—	—	—	—	—	—
—	—	—	—	—	—	—	—	—
14.147	16.646	30.793	22.288	—	44	2.348	24.680	55.473
313.648	171.156	484.804	328.891	—	409	86.162	415.462	900.266
435.383	46.556	481.939	83.871	—	188	10.211	94.270	576.209
415.706	11.057	426.763	11.531	—	260	2.122	13.913	440.676
509.981	4.863	514.844	3.222	—	1.333	3.533	8.088	522.932
266.049	842	266.891	392	—	9.176	3.579	13.147	280.038
121.974	348	122.322	—	—	63.951	4.490	68.441	190.763
12.998	—	12.998	—	—	71.590	3.189	74.779	87.777
1.938	—	1.938	—	—	33.836	1.856	35.692	37.630
<b>4.182.866</b>	<b>556.547</b>	<b>4.739.413</b>	<b>1.299.967</b>	—	<b>432.481</b>	<b>238.504</b>	<b>1.970.952</b>	<b>6.710.365</b>
—	—	—	94.830	—	—	—	94.830	94.830
418.144	291.640	709.784	1.119.001	—	1.958	27.572	1.148.531	1.858.315
789.006	183.570	972.576	85.291	—	968	153.137	239.396	1.211.972
665.690	45.696	711.386	700	—	956	7.325	8.981	720.367
628.603	17.974	646.577	126	—	1.490	5.527	7.143	653.720
899.691	14.135	913.826	19	—	6.218	11.414	17.651	931.477
556.800	2.877	559.677	—	—	34.364	11.557	45.921	605.598
198.706	655	199.361	—	—	160.526	11.296	171.822	371.183
23.256	—	23.256	—	—	165.098	7.315	172.413	195.669
2.970	—	2.970	—	—	60.903	3.361	64.264	67.234
<b>5.658.167</b>	<b>316.821</b>	<b>5.974.988</b>	<b>1.608.933</b>	—	<b>2.118.105</b>	<b>254.903</b>	<b>3.981.941</b>	<b>9.956.929</b>
—	—	—	187.574	—	—	—	187.574	187.574
—	—	—	1.226.641	—	—	—	1.226.641	1.226.641
108.204	141.628	249.832	184.579	—	1.336	13.087	199.002	448.834
251.853	75.152	327.005	10.139	—	888	38.286	49.313	376.318
399.857	34.602	434.459	—	—	1.270	8.040	9.310	443.769
636.034	24.672	660.706	—	—	3.066	8.924	11.990	672.696
1.657.919	30.181	1.688.100	—	—	20.623	28.099	48.722	1.736.822
1.765.460	8.404	1.773.864	—	—	154.352	44.897	199.249	1.973.113
740.134	2.182	742.316	—	—	685.993	55.444	741.437	1.483.753
89.852	—	89.852	—	—	897.842	40.287	938.129	1.027.981
8.854	—	8.854	—	—	352.735	17.839	370.574	379.428
<b>777.255</b>	<b>43.716</b>	<b>820.971</b>	<b>2.099.576</b>	—	<b>1.113.689</b>	<b>111.453</b>	<b>3.324.718</b>	<b>4.145.689</b>
—	—	—	2.021.388	—	—	—	2.021.388	2.021.388
—	—	—	65.138	—	—	—	65.138	65.138
8.529	14.257	22.786	11.688	—	248	2.055	13.991	36.777
26.091	11.497	37.588	1.362	—	249	5.267	6.878	44.466
31.845	5.385	37.230	—	—	286	2.636	2.922	40.152
43.361	3.913	47.274	—	—	722	2.972	3.694	50.968
152.944	5.952	158.896	—	—	5.610	9.023	14.633	173.529
305.999	2.028	308.027	—	—	52.571	18.169	70.740	378.767
173.132	684	173.816	—	—	220.394	25.481	245.875	419.691
31.169	—	31.169	—	—	513.022	27.907	540.929	572.098
4.185	—	4.185	—	—	320.587	17.943	338.530	342.715
<b>120.644</b>	<b>2.306</b>	<b>122.950</b>	—	—	<b>326.785</b>	<b>109.157</b>	<b>435.942</b>	<b>558.892</b>
—	—	—	—	—	—	12.905	12.905	12.905
—	—	—	—	—	—	5.107	5.107	5.107
—	—	—	—	—	—	6.427	6.427	6.427
—	—	—	—	—	—	8.232	8.232	8.232
—	—	—	—	—	—	6.379	6.379	6.379
—	—	—	—	—	—	6.611	6.611	6.611
25.426	1.378	26.804	—	—	3.481	11.984	15.465	42.269
62.459	720	63.179	—	—	24.621	15.265	39.886	103.065
28.938	208	29.146	—	—	62.101	14.061	76.162	105.308
3.331	—	3.331	—	—	131.591	12.762	144.353	147.684
490	—	490	—	—	104.991	9.424	114.415	114.905
<b>13.585.480</b>	<b>1.207.676</b>	<b>14.793.156</b>	<b>5.464.547</b>	—	<b>4.259.476</b>	<b>859.673</b>	<b>10.583.696</b>	<b>25.376.852</b>
—	—	—	2.208.962	—	—	12.905	2.221.867	2.221.867
—	—	—	1.386.609	—	—	5.107	1.391.716	1.391.716
549.024	464.171	1.013.195	1.337.556	—	3.586	51.489	1.392.631	2.405.826
1.384.002	445.124	1.829.126	426.764	—	2.526	292.783	722.073	2.551.199
1.619.703	156.886	1.776.589	87.896	—	2.749	45.318	135.963	1.912.552
1.885.948	64.254	1.950.202	12.717	—	5.581	27.406	45.704	1.995.906
3.468.615	57.955	3.526.570	3.642	—	37.620	66.627	107.889	3.634.459
3.103.845	15.106	3.118.951	401	—	277.252	96.330	373.983	3.492.934
1.366.522	4.180	1.370.702	—	—	1.215.808	114.639	1.330.447	2.701.149
185.715	—	185.715	—	—	1.820.247	95.063	1.915.310	2.101.025
22.106	—	22.106	—	—	894.107	52.006	946.113	968.219



## segue TAV. 10 - Popolazione residente in età da 6 anni in poi, attiva

GRADO DI ISTRUZIONE	POPOLAZIONE									
	IN CONDIZIONE PROFESSIONALE									
	Agricoltura RAMO 0	INDUSTRIE					Commercio RAMO 6	Trasporti e comunicazioni RAMO 7	Credito e assicurazione RAMO 8	Pubblica Amministrazione: Servizi pubblici e privati RAMO 9
CLASSI DI ETÀ (anni)	RAMO 1	RAMO 2	RAMO 3	RAMO 4	RAMO 5					
<b>LAUREATI</b>	<b>1.905</b>	<b>835</b>	<b>2.792</b>	<b>3.475</b>	<b>4.780</b>	<b>1.361</b>	<b>19.563</b>	<b>3.694</b>	<b>20.699</b>	<b>361.590</b>
6 - 10	—	—	—	—	—	—	—	—	—	—
11 - 13	—	—	—	—	—	—	—	—	—	—
14 - 18	—	—	—	—	—	—	—	—	—	—
19 - 24	67	39	93	201	239	55	638	144	848	4.104
25 - 29	434	244	807	1.344	1.504	453	5.254	1.251	7.498	66.982
30 - 34	414	203	625	910	1.312	414	3.829	1.183	5.857	106.630
35 - 44	376	220	647	630	970	255	3.189	714	3.986	106.040
45 - 54	331	96	458	276	490	117	3.774	289	1.787	47.671
55 - 64	244	33	155	98	231	59	2.350	105	596	27.900
65 - 74	33	—	5	15	28	5	407	5	105	2.115
75 E PIU'	6	—	2	1	6	3	122	3	22	148
<b>DIPLOMATI</b>	<b>19.062</b>	<b>10.396</b>	<b>33.281</b>	<b>71.588</b>	<b>101.016</b>	<b>22.126</b>	<b>180.419</b>	<b>68.199</b>	<b>134.913</b>	<b>795.119</b>
6 - 10	—	—	—	—	—	—	—	—	—	—
11 - 13	—	—	—	—	—	—	—	—	—	—
14 - 18	316	91	570	1.564	3.854	454	4.473	414	3.090	3.980
19 - 24	5.642	2.557	10.735	26.236	41.354	8.747	62.959	15.874	54.079	120.614
25 - 29	4.209	2.389	8.476	18.614	24.599	5.773	42.010	14.978	34.443	165.049
30 - 34	2.583	1.920	5.896	12.341	14.043	3.091	26.103	14.254	19.097	146.461
35 - 44	2.887	2.413	5.086	8.987	11.086	2.670	25.663	15.483	16.288	187.674
45 - 54	2.049	828	1.995	3.069	4.429	1.045	12.409	5.881	5.979	110.923
55 - 64	1.125	185	480	697	1.432	292	5.553	1.267	1.696	53.512
65 - 74	200	8	34	61	175	40	1.012	38	203	6.229
75 E PIU'	51	5	9	19	44	14	237	10	38	677
<b>FORNITI DI LICENZA DI SCUOLA MEDIA INFERIORE</b>	<b>103.347</b>	<b>11.404</b>	<b>59.898</b>	<b>158.842</b>	<b>489.320</b>	<b>27.980</b>	<b>467.694</b>	<b>63.006</b>	<b>107.497</b>	<b>478.119</b>
6 - 10	—	—	—	—	—	—	—	—	—	—
11 - 13	—	—	—	—	—	—	—	—	—	—
14 - 18	13.738	341	5.995	16.298	119.849	2.919	53.145	1.275	8.868	34.656
19 - 24	35.144	1.765	15.819	43.298	178.006	8.017	117.810	9.143	31.816	94.106
25 - 29	19.264	2.208	11.655	32.200	78.295	5.447	75.981	9.670	20.638	79.272
30 - 34	12.298	2.407	9.843	27.982	45.621	3.974	63.576	11.485	16.130	79.294
35 - 44	11.728	3.130	10.530	26.647	42.172	4.679	85.824	17.687	19.145	112.059
45 - 54	7.517	1.262	5.112	10.473	20.243	2.240	49.545	9.916	8.380	55.145
55 - 64	2.950	279	861	1.737	4.360	592	17.019	3.713	2.218	20.309
65 - 74	619	12	72	178	659	99	4.134	101	266	2.874
75 E PIU'	89	—	11	29	115	13	660	16	36	404
<b>FORNITI DI LICENZA DI SCUOLA ELEMENTARE</b>	<b>418.611</b>	<b>3.334</b>	<b>58.880</b>	<b>164.154</b>	<b>586.575</b>	<b>21.268</b>	<b>567.039</b>	<b>25.909</b>	<b>17.582</b>	<b>479.105</b>
6 - 10	—	—	—	—	—	—	—	—	—	—
11 - 13	—	—	—	—	—	—	—	—	—	—
14 - 18	8.003	51	759	1.910	16.713	750	6.725	161	442	6.414
19 - 24	33.013	238	3.781	10.348	55.380	2.293	21.724	1.309	2.253	23.058
25 - 29	43.588	348	6.571	18.992	79.214	2.382	31.574	1.965	1.932	32.823
30 - 34	60.276	477	9.434	30.534	100.990	3.105	61.963	3.299	2.187	60.710
35 - 44	116.133	1.040	20.209	58.909	183.201	6.433	176.848	7.793	4.773	152.821
45 - 54	112.370	902	15.716	38.051	126.798	4.555	167.127	7.485	4.189	140.869
55 - 64	40.465	258	2.246	4.829	22.033	1.455	77.765	3.697	1.549	51.851
65 - 74	4.310	17	144	505	1.990	251	20.307	177	230	9.035
75 E PIU'	453	3	20	76	256	44	3.006	23	27	1.524
<b>ALFABETI PRIVI DI TITOLO DI STUDIO</b>	<b>211.727</b>	<b>224</b>	<b>7.012</b>	<b>15.407</b>	<b>57.098</b>	<b>3.246</b>	<b>65.776</b>	<b>1.787</b>	<b>1.177</b>	<b>58.538</b>
6 - 10	—	—	—	—	—	—	—	—	—	—
11 - 13	—	—	—	—	—	—	—	—	—	—
14 - 18	744	2	43	89	890	75	350	11	3	423
19 - 24	3.866	2	221	466	2.560	226	1.118	40	22	1.607
25 - 29	6.448	8	259	732	2.668	216	1.276	70	33	1.974
30 - 34	12.856	18	453	1.239	3.634	253	2.031	105	45	2.820
35 - 44	58.564	48	2.016	5.260	16.522	802	11.554	449	249	13.274
45 - 54	95.511	110	3.328	6.519	24.754	1.181	25.624	756	554	26.386
55 - 64	29.846	29	646	996	5.439	414	16.036	308	238	9.736
65 - 74	3.487	7	40	91	559	65	6.547	42	30	1.916
75 E PIU'	405	—	6	15	72	14	1.240	6	3	402
<b>ANALFABETI</b>	<b>55.173</b>	<b>14</b>	<b>485</b>	<b>1.101</b>	<b>3.182</b>	<b>509</b>	<b>4.351</b>	<b>111</b>	<b>23</b>	<b>7.539</b>
6 - 10	—	—	—	—	—	—	—	—	—	—
11 - 13	—	—	—	—	—	—	—	—	—	—
14 - 18	—	—	—	—	—	—	—	—	—	—
19 - 24	—	—	—	—	—	—	—	—	—	—
25 - 29	—	—	—	—	—	—	—	—	—	—
30 - 34	—	—	—	—	—	—	—	—	—	—
35 - 44	12.520	1	124	340	783	129	671	22	4	1.666
45 - 54	33.253	9	302	632	1.893	268	1.979	62	15	4.173
55 - 64	8.289	4	55	116	449	91	1.168	21	3	1.255
65 - 74	976	—	4	11	46	18	451	5	—	337
75 E PIU'	135	—	—	2	11	3	82	1	1	108
<b>TOTALE</b>	<b>809.825</b>	<b>26.207</b>	<b>162.348</b>	<b>414.567</b>	<b>1.241.971</b>	<b>76.490</b>	<b>1.304.842</b>	<b>162.706</b>	<b>281.891</b>	<b>2.180.010</b>
6 - 10	—	—	—	—	—	—	—	—	—	—
11 - 13	—	—	—	—	—	—	—	—	—	—
14 - 18	22.801	485	7.367	19.861	141.306	4.198	64.693	1.861	12.403	45.473
19 - 24	77.732	4.601	30.649	80.549	277.539	19.338	204.249	26.510	89.018	243.489
25 - 29	73.943	5.197	27.768	71.882	186.280	14.271	156.095	27.934	64.544	346.100
30 - 34	88.427	5.025	26.251	73.006	165.600	10.837	157.502	30.326	43.316	395.915
35 - 44	202.208	6.852	38.612	100.773	254.734	14.968	303.749	42.148	44.445	573.534
45 - 54	251.031	3.207	26.911	59.020	178.607	9.406	260.458	24.389	20.904	385.167
55 - 64	82.919	788	4.443	8.473	33.944	2.903	119.891	9.111	6.300	164.563
65 - 74	9.625	44	299	861	3.457	478	32.858	368	834	22.506
75 E PIU'	1.139	8	48	142	504	91	5.347	59	127	3.263



## e non attiva, per sesso, classe di età e grado di istruzione

## FEMMINE

ATTIVA			POPOLAZIONE NON ATTIVA					TOTALE
TOTALE	In cerca di prima occupazione	TOTALE	Scolari e studenti	Casalinghe	Ritirati dal lavoro	Altra condizione	TOTALE	
<b>420.694</b>	<b>53.867</b>	<b>474.561</b>	<b>4.116</b>	<b>49.699</b>	<b>30.118</b>	<b>5.598</b>	<b>89.531</b>	<b>564.092</b>
—	—	—	—	—	—	—	—	—
—	—	—	—	—	—	—	—	—
6.428	8.733	15.161	1.023	668	15	140	1.846	17.007
85.771	33.071	118.842	2.326	6.015	71	1.078	9.490	128.332
121.377	9.886	131.263	521	8.765	227	752	10.265	141.528
117.027	2.076	119.103	234	11.359	1.942	925	14.460	133.563
55.289	84	55.373	12	9.578	3.006	844	13.440	68.813
31.771	17	31.788	—	8.222	8.725	873	17.820	49.608
2.718	—	2.718	—	3.319	10.508	549	14.376	17.094
313	—	313	—	1.773	5.624	437	7.834	8.147
<b>1.436.119</b>	<b>374.029</b>	<b>1.810.148</b>	<b>419.621</b>	<b>533.132</b>	<b>135.309</b>	<b>29.186</b>	<b>1.117.248</b>	<b>2.927.396</b>
—	—	—	—	—	—	—	—	—
—	—	—	—	—	—	—	—	—
18.806	52.872	71.678	38.090	2.297	70	478	40.935	112.613
348.797	239.195	587.992	313.051	59.912	547	3.462	376.972	964.964
320.540	55.237	375.777	56.569	85.725	752	2.730	145.776	521.553
245.789	18.163	263.952	7.717	80.861	902	2.142	91.622	355.574
278.237	8.076	286.313	3.829	113.503	5.677	4.181	127.190	413.503
148.607	442	149.049	365	76.701	13.074	3.937	94.077	243.126
66.239	44	66.283	—	61.853	35.543	3.955	101.351	167.634
8.000	—	8.000	—	27.946	37.637	3.744	69.327	77.327
1.104	—	1.104	—	24.334	41.107	4.557	69.998	71.102
<b>1.967.107</b>	<b>473.486</b>	<b>2.440.593</b>	<b>1.272.453</b>	<b>1.789.674</b>	<b>207.949</b>	<b>59.595</b>	<b>3.329.671</b>	<b>5.770.264</b>
—	—	—	—	—	—	—	—	—
—	—	—	—	—	—	—	—	—
257.084	277.145	534.229	102.477	138.816	1.908	10.276	102.477	102.477
534.924	141.118	676.042	1.113.982	257.225	1.410	6.226	1.264.982	1.799.211
334.630	30.066	364.696	55.994	227.644	1.680	3.849	320.855	996.897
272.610	13.872	286.482	—	212.546	1.897	3.096	233.173	597.869
333.601	10.406	344.007	—	337.595	6.971	6.837	217.539	504.021
169.833	819	170.652	—	258.792	19.716	7.597	351.403	695.410
54.038	60	54.098	—	172.294	65.138	7.525	286.105	456.757
9.014	—	9.014	—	123.413	68.231	7.227	244.957	299.055
1.373	—	1.373	—	61.349	40.998	6.962	198.871	207.885
<b>2.342.457</b>	<b>176.358</b>	<b>2.518.815</b>	<b>1.485.809</b>	<b>5.580.545</b>	<b>1.511.782</b>	<b>224.019</b>	<b>8.802.155</b>	<b>11.320.970</b>
—	—	—	—	—	—	—	—	—
—	—	—	—	—	—	—	—	—
41.928	67.779	109.707	180.817	124.907	937	5.534	180.817	180.817
153.397	48.845	202.242	1.171.842	225.913	1.011	4.373	1.171.842	1.171.842
219.389	21.074	240.463	123.336	341.139	1.672	4.832	254.714	364.421
332.975	17.236	350.211	9.814	540.529	3.494	6.002	241.111	443.353
728.160	18.968	747.128	—	1.251.127	17.828	19.873	347.643	588.106
618.062	2.223	620.285	—	1.290.248	97.927	32.026	550.025	900.236
206.148	233	206.381	—	947.633	465.579	49.180	1.288.828	2.035.956
36.966	—	36.966	—	591.712	580.168	54.703	1.420.201	2.040.486
5.432	—	5.432	—	267.337	343.166	47.496	1.462.392	1.668.773
<b>421.992</b>	<b>17.915</b>	<b>439.907</b>	<b>1.980.881</b>	<b>1.657.507</b>	<b>1.167.407</b>	<b>156.257</b>	<b>4.962.052</b>	<b>5.401.959</b>
—	—	—	—	—	—	—	—	—
—	—	—	—	—	—	—	—	—
2.630	4.819	7.449	1.918.410	16.356	244	1.044	1.918.410	1.918.410
10.128	4.838	14.966	51.485	32.779	244	1.580	51.485	51.485
13.684	2.271	15.955	1.143	40.879	285	1.725	27.487	34.936
23.454	1.900	25.354	—	59.344	703	2.171	35.746	50.712
108.738	3.209	111.947	—	223.929	6.238	7.510	42.889	58.844
184.723	746	185.469	—	416.759	54.702	16.633	62.218	87.572
63.688	132	63.820	—	369.405	261.029	30.194	237.677	349.624
12.784	—	12.784	—	320.163	472.905	46.236	237.677	673.563
2.163	—	2.163	—	177.893	371.057	49.164	660.628	724.448
<b>72.488</b>	<b>685</b>	<b>73.173</b>	—	<b>419.080</b>	<b>433.083</b>	<b>123.984</b>	839.304	852.088
—	—	—	—	—	—	—	598.114	600.277
—	—	—	—	—	—	—	11.678	11.678
—	—	—	—	—	—	—	4.109	4.109
—	—	—	—	—	—	—	4.456	6.889
—	—	—	—	—	—	—	5.975	11.808
—	—	—	—	—	—	—	4.740	11.353
—	—	—	—	—	—	—	5.048	14.912
—	—	—	—	—	—	—	9.376	53.522
16.260	425	16.685	—	41.479	2.667	9.376	138.869	181.676
42.586	221	42.807	—	105.574	20.870	12.425	180.898	192.388
11.451	39	11.490	—	88.753	77.159	14.986	280.577	282.425
1.848	—	1.848	—	92.304	165.614	22.659	261.532	261.532
343	—	343	—	66.227	166.773	28.532	—	—
<b>6.660.857</b>	<b>1.096.340</b>	<b>7.757.197</b>	<b>5.162.880</b>	<b>10.029.637</b>	<b>3.485.648</b>	<b>598.639</b>	<b>19.276.804</b>	<b>27.034.001</b>
—	—	—	—	—	—	—	—	—
—	—	—	—	—	—	—	—	—
320.448	402.615	723.063	2.099.227	284.809	3.159	11.678	2.110.905	2.110.905
1.053.674	442.729	1.496.403	1.325.804	582.330	3.227	4.109	1.329.913	1.329.913
974.014	141.719	1.115.733	1.285.251	708.015	4.460	21.788	1.595.007	2.318.070
996.205	61.057	1.057.262	381.025	911.909	7.223	21.756	988.338	2.484.741
1.582.023	43.160	1.625.183	58.895	1.978.992	41.323	18.954	790.324	1.906.057
1.219.100	4.535	1.223.635	8.238	1.158.857	209.295	19.211	946.581	2.003.843
433.335	525	433.860	4.063	1.648.160	913.173	48.702	2.073.080	3.698.263
71.330	—	71.330	377	1.158.857	133.063	73.462	2.440.786	3.664.421
10.728	—	10.728	—	598.913	968.725	137.148	2.668.046	3.101.906
—	—	—	—	—	—	—	2.629.038	2.700.368
—	—	—	—	—	—	—	1.704.786	1.715.514

**TAV. 11 - Popolazione residente in età da 6 anni in poi per grado di istruzione, sesso, classe di età, condizione professionale o non professionale**

CLASSI DI ETÀ (anni) — CONDIZIONE	GRADO DI ISTRUZIONE											
	LAUREATI		DIPLOMATI		FORNITI DI LICENZA DI SCUOLA MEDIA INFERIORE		FORNITI DI LICENZA DI SCUOLA ELEMENTARE		ALFABETI PRIVI DI TITOLO DI STUDIO		ANALFABETI	
	MF	M	MF	M	MF	M	MF	M	MF	M	MF	M
<b>TOTALE</b>	<b>1.477.305</b>	<b>913.213</b>	<b>6.019.160</b>	<b>3.091.764</b>	<b>12.480.629</b>	<b>6.710.365</b>	<b>21.277.899</b>	<b>9.956.929</b>	<b>9.547.648</b>	<b>4.145.689</b>	<b>1.608.212</b>	<b>558.892</b>
6 - 10	—	—	—	—	—	—	368.391	187.574	3.939.798	2.021.388	24.583	12.905
11 - 14	—	—	—	—	848.574	407.041	2.657.575	1.378.301	131.562	73.249	11.073	6.206
15 - 19	—	—	446.423	176.288	3.479.868	1.810.389	676.618	357.015	71.133	35.680	14.797	6.715
20 - 24	26.952	9.945	1.586.893	779.451	1.735.260	947.687	697.216	316.477	80.819	37.452	16.702	6.845
25 - 44	927.764	524.341	2.830.447	1.539.817	4.102.864	2.305.564	6.377.585	2.853.287	760.689	264.649	151.731	55.259
45 - 54	221.166	152.353	523.164	280.038	1.062.355	605.598	4.013.599	1.973.113	1.052.330	378.767	284.741	103.065
55 - 64	180.059	130.451	358.397	190.763	670.238	371.183	3.152.526	1.483.753	1.144.139	419.691	297.696	105.308
65 e più	121.364	96.123	273.836	125.407	581.470	262.903	3.334.389	1.407.409	2.367.178	914.813	806.889	262.589
<b>CONDIZIONE PROFESSIONALE</b>	<b>1.175.418</b>	<b>754.724</b>	<b>3.527.943</b>	<b>2.091.824</b>	<b>6.149.973</b>	<b>4.182.866</b>	<b>8.000.624</b>	<b>5.658.167</b>	<b>1.199.247</b>	<b>777.255</b>	<b>193.132</b>	<b>120.644</b>
<i>-di cui disoccupati</i>	21.223	6.658	123.784	50.533	314.134	182.926	415.241	276.587	116.727	72.747	31.677	19.242
Imprenditori, liberi professionisti	181.523	161.326	189.678	165.176	154.799	129.221	147.409	115.785	6.966	4.109	—	—
Lavoratori in proprio	27.637	20.060	215.978	167.175	783.430	606.727	1.977.605	1.476.210	320.349	209.643	40.167	22.915
Coadiuvanti	5.114	2.633	64.726	35.185	204.651	108.112	299.878	87.316	43.847	8.550	4.283	786
Dirigenti e impiegati	938.694	555.771	2.529.709	1.325.019	1.594.246	889.857	470.704	327.224	4.959	3.543	—	—
Lavoratori dipendenti	22.450	14.934	527.852	399.269	3.412.847	2.448.949	5.105.028	3.651.632	823.126	551.410	148.682	96.943
<b>Agricoltura</b>	<b>13.110</b>	<b>11.205</b>	<b>76.640</b>	<b>57.578</b>	<b>322.695</b>	<b>219.348</b>	<b>1.221.126</b>	<b>802.515</b>	<b>485.710</b>	<b>273.983</b>	<b>121.041</b>	<b>65.868</b>
Imprenditori, liberi professionisti	2.957	2.711	6.741	5.708	6.163	4.966	7.173	5.914	807	608	—	—
Lavoratori in proprio	4.479	3.894	26.967	22.395	113.325	92.591	579.118	445.072	190.947	124.127	30.514	16.354
Coadiuvanti	490	317	7.029	4.652	38.115	25.540	74.125	18.265	23.746	2.714	3.265	377
Dirigenti e impiegati	3.585	3.273	18.927	13.836	11.064	7.265	6.161	5.137	61	56	—	—
Lavoratori dipendenti	1.599	1.010	16.976	10.987	154.028	88.986	554.549	328.127	270.149	146.478	87.262	49.137
<b>Industrie</b>	<b>120.406</b>	<b>107.163</b>	<b>950.718</b>	<b>712.311</b>	<b>2.713.763</b>	<b>1.966.319</b>	<b>3.730.936</b>	<b>2.896.725</b>	<b>437.204</b>	<b>354.217</b>	<b>48.824</b>	<b>43.533</b>
Imprenditori, liberi professionisti	6.599	6.320	26.730	24.941	30.548	27.472	46.842	42.921	27	14	—	—
Lavoratori in proprio	1.888	1.531	54.174	47.385	232.386	204.033	523.185	451.142	39.116	32.129	1.973	1.646
Coadiuvanti	457	304	10.879	7.783	35.456	24.292	41.003	14.740	3.324	1.104	155	73
Dirigenti e impiegati	102.205	92.243	594.889	409.471	459.970	251.479	150.617	114.128	1.373	1.155	—	—
Lavoratori dipendenti	9.257	6.768	264.046	222.731	1.955.403	1.459.043	2.969.289	2.273.794	393.364	319.815	46.696	41.814
<b>Altre attività</b>	<b>1.041.902</b>	<b>636.356</b>	<b>2.500.585</b>	<b>1.321.935</b>	<b>3.113.515</b>	<b>1.997.199</b>	<b>3.048.562</b>	<b>1.958.927</b>	<b>276.333</b>	<b>149.055</b>	<b>23.267</b>	<b>11.243</b>
Imprenditori, liberi professionisti	171.967	152.295	156.207	134.527	118.088	96.783	93.394	66.950	6.132	3.487	—	—
Lavoratori in proprio	21.270	14.635	134.837	97.395	437.719	310.103	875.302	579.996	90.286	53.387	7.680	4.915
Coadiuvanti	4.167	2.015	46.818	22.750	131.080	58.280	184.750	54.311	16.777	4.732	863	336
Dirigenti e impiegati	832.904	460.255	1.915.893	901.712	1.123.212	631.113	313.926	207.959	3.525	2.332	—	—
Lavoratori dipendenti	11.594	7.156	246.830	165.551	1.303.416	900.920	1.581.190	1.049.711	159.613	85.117	14.724	5.992
<b>CONDIZIONE NON PROFESSIONALE</b>	<b>301.887</b>	<b>158.489</b>	<b>2.491.217</b>	<b>999.940</b>	<b>6.330.656</b>	<b>2.527.499</b>	<b>13.277.275</b>	<b>4.298.762</b>	<b>8.348.401</b>	<b>3.368.434</b>	<b>1.415.080</b>	<b>438.248</b>
In cerca di prima occupazione	90.685	36.818	625.497	251.468	1.030.033	556.547	493.179	316.821	61.631	43.716	2.991	2.306
Scolari e studenti	9.992	5.876	869.816	450.195	2.572.420	1.299.967	3.094.742	1.608.933	4.080.457	2.099.576	—	—
Casalinghe	49.699	—	533.132	—	1.789.674	—	5.580.545	—	1.657.507	—	419.080	—
Ritirati dal lavoro	117.747	87.629	316.096	180.787	640.430	432.481	3.629.887	2.118.105	2.281.096	1.113.689	759.868	326.785
Altri	33.764	28.166	146.676	117.490	298.099	238.504	478.922	254.903	267.710	111.453	233.141	109.157

**TAV. 12 - Popolazione residente disoccupata per sesso, classe di età, settore di attività economica e grado di istruzione**

SETTORE DI ATTIVITÀ ECONOMICA GRADO DI ISTRUZIONE	CLASSI DI ETÀ (anni)								
	14-18	19-24	25-29	30-34	35-44	45-54	55-64	65 e più	TOTALE
<b>A — TOTALE</b>									
<b>AGRICOLTURA, CACCIA, FORESTE E PESCA</b>	<b>9.498</b>	<b>30.467</b>	<b>25.222</b>	<b>26.252</b>	<b>55.010</b>	<b>66.975</b>	<b>17.230</b>	<b>99</b>	<b>230.753</b>
Laureati	—	14	139	109	62	36	21	—	381
Diplomati	110	1.828	1.149	475	313	126	51	1	4.053
Forniti di licenza di scuola media inferiore	5.139	14.028	7.289	4.050	3.301	1.412	395	1	35.615
Forniti di licenza di scuola elementare	3.714	12.427	13.915	16.965	29.149	25.324	6.219	44	107.757
Alfabeti	535	2.170	2.730	4.653	16.843	26.445	7.005	37	60.418
Analfabeti	—	—	—	—	5.342	13.632	3.539	16	22.529
<b>INDUSTRIE</b>	<b>36.202</b>	<b>104.970</b>	<b>72.840</b>	<b>56.640</b>	<b>82.828</b>	<b>71.919</b>	<b>23.279</b>	<b>103</b>	<b>448.781</b>
Laureati	—	80	697	613	442	344	154	—	2.330
Diplomati	959	13.707	9.353	4.834	3.448	1.480	637	3	34.421
Forniti di licenza di scuola media inferiore	24.042	57.933	28.481	15.611	14.506	6.791	1.892	12	149.268
Forniti di licenza di scuola elementare	10.174	29.492	30.466	31.521	52.478	43.909	13.130	53	211.223
Alfabeti	1.027	3.758	3.843	4.061	10.001	15.093	5.793	29	43.605
Analfabeti	—	—	—	—	1.953	4.302	1.673	6	7.934
<b>ALTRE ATTIVITA'</b>	<b>27.145</b>	<b>101.367</b>	<b>71.692</b>	<b>46.553</b>	<b>50.363</b>	<b>34.707</b>	<b>11.341</b>	<b>84</b>	<b>343.252</b>
Laureati	—	683	8.345	6.052	2.331	742	353	6	18.512
Diplomati	2.109	33.510	24.228	12.316	8.465	3.446	1.226	10	85.310
Forniti di licenza di scuola media inferiore	19.921	50.532	23.704	13.158	13.147	6.666	2.102	21	129.251
Forniti di licenza di scuola elementare	4.828	15.472	14.263	13.896	23.111	18.736	5.922	33	96.261
Alfabeti	287	1.170	1.152	1.131	2.993	4.437	1.525	9	12.704
Analfabeti	—	—	—	—	316	680	213	5	1.214
<b>TOTALE</b>	<b>72.845</b>	<b>236.804</b>	<b>169.754</b>	<b>129.445</b>	<b>188.201</b>	<b>173.601</b>	<b>51.850</b>	<b>286</b>	<b>1.022.786</b>
Laureati	—	777	9.181	6.774	2.835	1.122	528	6	21.223
Diplomati	3.178	49.045	34.730	17.625	12.226	5.052	1.914	14	123.784
Forniti di licenza di scuola media inferiore	49.102	122.493	59.474	32.819	30.954	14.869	4.389	34	314.134
Forniti di licenza di scuola elementare	18.716	57.391	58.644	62.382	104.738	87.969	25.271	130	415.241
Alfabeti	1.849	7.098	7.725	9.845	29.837	45.975	14.323	75	116.727
Analfabeti	—	—	—	—	7.611	18.614	5.425	27	31.677
<b>B — MASCHI</b>									
<b>AGRICOLTURA, CACCIA, FORESTE E PESCA</b>	<b>4.252</b>	<b>11.477</b>	<b>9.450</b>	<b>9.543</b>	<b>22.080</b>	<b>33.613</b>	<b>13.281</b>	<b>78</b>	<b>103.774</b>
Laureati	—	5	51	36	36	22	16	—	166
Diplomati	39	772	579	250	173	84	42	—	1.939
Forniti di licenza di scuola media inferiore	2.201	5.473	3.199	2.004	1.990	982	328	1	16.178
Forniti di licenza di scuola elementare	1.711	4.155	4.523	5.625	12.147	14.799	5.083	36	48.079
Alfabeti	301	1.072	1.098	1.628	5.442	11.427	5.253	30	26.251
Analfabeti	—	—	—	—	2.292	6.299	2.559	11	11.161
<b>INDUSTRIE</b>	<b>24.197</b>	<b>69.622</b>	<b>50.641</b>	<b>40.656</b>	<b>64.266</b>	<b>60.329</b>	<b>22.008</b>	<b>90</b>	<b>331.809</b>
Laureati	—	40	296	300	336	289	135	—	1.396
Diplomati	371	6.339	5.089	2.783	2.282	1.146	580	2	18.592
Forniti di licenza di scuola media inferiore	14.866	37.794	19.657	10.906	10.619	5.460	1.760	11	101.073
Forniti di licenza di scuola elementare	8.051	22.147	22.210	23.150	40.776	36.638	12.419	49	165.440
Alfabeti	909	3.302	3.389	3.517	8.443	12.839	5.511	24	37.934
Analfabeti	—	—	—	—	1.810	3.957	1.603	4	7.374
<b>ALTRE ATTIVITA'</b>	<b>12.329</b>	<b>42.850</b>	<b>32.827</b>	<b>22.812</b>	<b>29.496</b>	<b>23.362</b>	<b>9.377</b>	<b>57</b>	<b>173.110</b>
Laureati	—	112	1.798	1.563	913	454	252	4	5.096
Diplomati	699	9.530	8.497	4.493	3.734	2.106	936	7	30.002
Forniti di licenza di scuola media inferiore	8.360	23.208	12.667	7.147	7.859	4.608	1.812	14	65.675
Forniti di licenza di scuola elementare	3.056	9.162	9.028	8.809	14.876	13.077	5.039	21	63.068
Alfabeti	214	838	837	800	1.935	2.748	1.183	7	8.562
Analfabeti	—	—	—	—	179	369	155	4	707
<b>TOTALE</b>	<b>40.778</b>	<b>123.949</b>	<b>92.918</b>	<b>73.011</b>	<b>115.842</b>	<b>117.304</b>	<b>44.666</b>	<b>225</b>	<b>608.693</b>
Laureati	—	157	2.145	1.899	1.285	765	403	4	6.658
Diplomati	1.109	16.641	14.165	7.526	6.189	3.336	1.558	9	50.533
Forniti di licenza di scuola media inferiore	25.427	66.475	35.523	20.057	20.468	11.050	3.900	26	182.926
Forniti di licenza di scuola elementare	12.818	35.464	35.761	37.584	67.799	64.514	22.541	106	276.587
Alfabeti	1.424	5.212	5.324	5.945	15.820	27.014	11.947	61	72.747
Analfabeti	—	—	—	—	4.281	10.625	4.317	19	19.242

**TAV. 13 - Popolazione residente attiva e non attiva per sesso, classe di età e grado di istruzione;**

CONDIZIONE CLASSI DI ETÀ	LAUREATI			DIPLOMATI			FORNITI DI LICENZA DI SCUOLA MEDIA INFERIORE		
	M	F	MF	M	F	MF	M	F	MF
Agricoltura	11.205	1.905	13.110	57.578	19.062	76.640	219.348	103.347	322.695
14 - 19	—	—	—	1.486	839	2.325	34.253	19.363	53.616
20 - 29	1.319	501	1.820	22.722	9.328	32.050	80.944	48.783	129.727
30 - 44	4.095	790	4.885	19.218	5.470	24.688	61.494	24.026	85.520
45 - 54	2.276	331	2.607	7.707	2.049	9.756	26.514	7.517	34.031
55 - 64	2.278	244	2.522	5.113	1.125	6.238	12.974	2.950	15.924
65 e piu'	1.237	39	1.276	1.332	251	1.583	3.169	708	3.877
Industrie	107.163	13.243	120.406	712.311	238.407	950.718	1.966.319	747.444	2.713.763
14 - 19	—	—	—	16.352	14.961	31.313	323.185	192.524	515.709
20 - 29	15.612	4.979	20.591	287.930	141.052	428.982	724.579	329.588	1.054.167
30 - 44	58.431	6.186	64.617	306.298	67.533	373.831	654.340	176.985	831.325
45 - 54	21.165	1.437	22.602	72.899	11.366	84.265	200.073	39.330	239.403
55 - 64	10.376	576	10.952	26.174	3.086	29.260	58.017	7.829	65.846
65 e piu'	1.579	65	1.644	2.658	409	3.067	6.125	1.188	7.313
Altre attivita'	636.356	405.546	1.041.902	1.321.935	1.178.650	2.500.585	1.997.199	1.116.316	3.113.515
14 - 19	—	—	—	10.830	31.618	42.448	136.865	139.333	276.198
20 - 29	73.401	86.719	160.120	423.858	490.345	914.203	573.014	397.047	970.061
30 - 44	322.372	231.428	553.800	600.171	451.023	1.051.194	812.460	405.200	1.217.660
45 - 54	123.637	53.521	177.158	185.443	135.192	320.635	330.213	122.986	453.199
55 - 64	90.984	30.951	121.935	90.687	62.028	152.715	127.715	43.259	170.974
65 e piu'	25.962	2.927	28.889	10.946	8.444	19.390	16.932	8.491	25.423
<b>TOTALE</b>	<b>754.724</b>	<b>420.694</b>	<b>1.175.418</b>	<b>2.091.824</b>	<b>1.436.119</b>	<b>3.527.943</b>	<b>4.182.866</b>	<b>1.967.107</b>	<b>6.149.973</b>
14 - 19	—	—	—	28.668	47.418	76.086	494.303	351.220	845.523
20 - 29	90.332	92.199	182.531	734.510	640.725	1.375.235	1.378.537	775.418	2.153.955
30 - 44	384.898	238.404	623.302	925.687	524.026	1.449.713	1.528.294	606.211	2.134.505
45 - 54	147.078	55.289	202.367	266.049	148.607	414.656	556.800	169.833	726.633
55 - 64	103.638	31.771	135.409	121.974	66.239	188.213	198.706	54.038	252.744
65 e piu'	28.778	3.031	31.809	14.936	9.104	24.040	26.226	10.387	36.613
In cerca di prima occupazione	36.818	53.867	90.685	251.468	374.029	625.497	556.547	473.486	1.030.033
14 - 19	—	—	—	50.552	115.757	166.309	327.954	319.700	647.654
20 - 29	28.396	41.804	70.200	183.806	231.547	415.353	192.952	128.629	321.581
30 - 44	8.084	11.962	20.046	15.920	26.239	42.159	32.109	24.278	56.387
45 - 54	235	84	319	842	442	1.284	2.877	819	3.696
55 - 64	103	17	120	348	44	392	655	60	715
65 e piu'	—	—	—	—	—	—	—	—	—
Studenti	5.876	4.116	9.992	450.195	419.621	869.816	1.205.137	1.169.976	2.375.113
14 - 19	—	—	—	78.378	99.719	178.097	1.172.521	1.149.395	2.321.916
20 - 29	4.406	3.349	7.755	356.672	307.991	664.663	32.471	20.581	53.052
30 - 44	1.461	755	2.216	14.753	11.546	26.299	145	—	145
45 - 54	9	12	21	392	365	757	—	—	—
55 - 64	—	—	—	—	—	—	—	—	—
65 e piu'	—	—	—	—	—	—	—	—	—
Casalinghe	—	49.699	49.699	—	533.132	533.132	—	1.789.674	1.789.674
14 - 19	—	—	—	—	5.991	5.991	—	174.651	174.651
20 - 29	—	6.683	6.683	—	141.943	141.943	—	449.034	449.034
30 - 44	—	20.124	20.124	—	194.364	194.364	—	550.141	550.141
45 - 54	—	9.578	9.578	—	76.701	76.701	—	258.792	258.792
55 - 64	—	8.222	8.222	—	61.853	61.853	—	172.294	172.294
65 e piu'	—	5.092	5.092	—	52.280	52.280	—	184.762	184.762
Ritirati dal lavoro	87.629	30.118	117.747	180.787	135.309	316.096	432.481	207.949	640.430
14 - 19	—	—	—	130	154	284	2.235	2.075	4.310
20 - 29	61	86	147	511	1.215	1.726	1.647	2.923	4.570
30 - 44	398	2.169	2.567	1.593	6.579	8.172	7.708	8.868	16.576
45 - 54	2.168	3.006	5.174	9.176	13.074	22.250	34.364	19.716	54.080
55 - 64	22.843	8.725	31.568	63.951	35.543	99.494	160.526	65.138	225.664
65 e piu'	62.159	16.132	78.291	105.426	78.744	184.170	226.001	109.229	335.230
Scolari	—	—	—	—	—	—	94.830	102.477	197.307
6 - 10	—	—	—	—	—	—	—	—	—
11 - 13	—	—	—	—	—	—	94.830	102.477	197.307
Altri	28.166	5.598	33.764	117.490	29.186	146.676	238.504	59.595	298.099
6 - 10	—	—	—	—	—	—	—	—	—
11 - 13	—	—	—	—	—	—	—	—	—
14 - 19	—	—	—	18.560	1.096	19.656	125.587	11.494	137.081
20 - 29	12.426	1.218	13.644	80.161	5.574	85.735	62.447	8.857	71.304
30 - 44	3.824	1.677	5.501	5.655	6.323	11.978	16.941	9.933	26.874
45 - 54	2.863	844	3.707	3.579	3.937	7.516	11.557	7.597	19.154
55 - 64	3.867	873	4.740	4.490	3.955	8.445	11.296	7.525	18.821
65 e piu'	5.186	986	6.172	5.045	8.301	13.346	10.676	14.189	24.865
<b>TOTALE</b>	<b>913.213</b>	<b>564.092</b>	<b>1.477.305</b>	<b>3.091.764</b>	<b>2.927.396</b>	<b>6.019.160</b>	<b>6.710.365</b>	<b>5.770.264</b>	<b>12.480.629</b>

## attiva per settore di attività economica, non attiva per condizione non professionale

FORNITI DI LICENZA DI SCUOLA ELEMENTARE			ALFABETI PRIVI DI TITOLO DI STUDIO			ANALFABETI			TOTALE		
M	F	MF	M	F	MF	M	F	MF	M	F	MF
802.515	418.611	1.221.126	273.983	211.727	485.710	65.868	55.173	121.041	1.430.497	809.825	2.240.322
15.199	11.643	26.842	1.975	1.088	3.063	—	—	—	52.913	32.933	85.846
65.079	72.961	138.040	10.068	9.970	20.038	—	—	—	180.132	141.543	321.675
250.663	176.409	427.072	53.960	71.420	125.380	12.271	12.520	24.791	401.701	290.635	692.336
275.215	112.370	387.585	110.327	95.511	205.838	33.964	33.253	67.217	456.003	251.031	707.034
162.551	40.465	203.016	76.612	29.846	106.458	16.736	8.289	25.025	276.264	82.919	359.183
33.808	4.763	38.571	21.041	3.892	24.933	2.897	1.111	4.008	63.484	10.764	74.248
2.896.725	834.211	3.730.936	354.217	82.987	437.204	43.533	5.291	48.824	6.080.268	1.921.583	8.001.851
81.337	28.333	109.670	6.507	1.532	8.039	—	—	—	427.381	237.350	664.731
373.118	171.397	544.515	33.465	6.925	40.390	—	—	—	1.434.704	653.941	2.088.645
1.252.346	414.332	1.666.678	103.402	30.245	133.647	10.715	1.377	12.092	2.385.532	696.658	3.082.190
876.126	186.022	1.062.148	142.463	35.892	178.355	23.132	3.104	26.236	1.335.858	277.151	1.613.009
295.361	30.821	326.182	64.413	7.524	71.937	9.368	715	10.083	463.709	50.551	514.260
18.437	3.306	21.743	3.967	869	4.836	318	95	413	33.084	5.932	39.016
1.958.927	1.089.635	3.048.562	149.055	127.278	276.333	11.243	12.024	23.267	6.074.715	3.929.449	10.004.164
32.661	19.653	52.314	2.419	1.141	3.560	—	—	—	182.775	191.745	374.520
192.520	110.727	303.247	12.031	5.786	17.817	—	—	—	1.274.824	1.090.624	2.365.448
790.944	470.394	1.261.338	38.943	30.527	69.470	2.440	2.363	4.803	2.567.330	1.590.935	4.158.265
614.119	319.670	933.789	53.209	53.320	106.529	5.363	6.229	11.592	1.311.984	690.918	2.002.902
282.222	134.862	417.084	32.107	26.318	58.425	2.834	2.447	5.281	626.549	299.865	926.414
46.461	34.329	80.790	10.346	10.186	20.532	606	985	1.591	111.253	65.362	176.615
<b>5.658.167</b>	<b>2.342.457</b>	<b>8.000.624</b>	<b>777.255</b>	<b>421.992</b>	<b>1.199.247</b>	<b>120.644</b>	<b>72.488</b>	<b>193.132</b>	<b>13.585.480</b>	<b>6.660.857</b>	<b>20.246.337</b>
129.197	59.629	188.826	10.901	3.761	14.662	—	—	—	663.069	462.028	1.125.097
630.717	355.085	985.802	55.564	22.681	78.245	—	—	—	2.889.660	1.886.108	4.775.768
2.293.953	1.061.135	3.355.088	196.305	132.192	328.497	25.426	16.260	41.686	5.354.563	2.578.228	7.932.791
1.765.460	618.062	2.383.522	305.999	184.723	490.722	62.459	42.586	105.045	3.103.845	1.219.100	4.322.945
740.134	206.148	946.282	173.132	63.688	236.820	28.938	11.451	40.389	1.366.522	433.335	1.799.857
98.706	42.398	141.104	35.354	14.947	50.301	3.821	2.191	6.012	207.821	82.058	289.879
316.821	176.358	493.179	43.716	17.915	61.631	2.306	685	2.991	1.207.676	1.096.340	2.304.016
155.216	79.741	234.957	16.235	5.934	22.169	—	—	—	549.957	521.132	1.071.089
96.166	57.957	154.123	14.904	5.994	20.898	—	—	—	516.224	465.931	982.155
54.853	36.204	91.057	9.865	5.109	14.974	1.378	425	1.803	122.209	104.217	226.426
8.404	2.223	10.627	2.028	746	2.774	720	221	941	15.106	4.535	19.641
2.182	233	2.415	684	132	816	208	39	247	4.180	525	4.705
—	—	—	—	—	—	—	—	—	—	—	—
194.718	133.150	327.868	13.050	10.986	24.036	—	—	—	1.868.976	1.737.849	3.606.825
188.825	127.466	316.291	12.331	10.401	22.732	—	—	—	1.452.055	1.386.981	2.839.036
5.893	5.684	11.577	719	585	1.304	—	—	—	400.161	338.190	738.351
—	—	—	—	—	—	—	—	—	16.359	12.301	28.660
—	—	—	—	—	—	—	—	—	401	377	778
—	—	—	—	—	—	—	—	—	—	—	—
—	—	—	—	—	—	—	—	—	—	—	—
—	5.580.545	5.580.545	—	1.657.507	1.657.507	—	419.080	419.080	—	10.029.637	10.029.637
—	152.952	152.952	—	20.620	20.620	—	3.317	3.317	—	357.531	357.531
—	539.007	539.007	—	69.394	69.394	—	11.562	11.562	—	1.217.623	1.217.623
—	1.791.656	1.791.656	—	283.273	283.273	—	51.343	51.343	—	2.890.901	2.890.901
—	1.290.248	1.290.248	—	416.759	416.759	—	105.574	105.574	—	2.157.652	2.157.652
—	947.633	947.633	—	369.405	369.405	—	88.753	88.753	—	1.648.160	1.648.160
—	859.049	859.049	—	498.056	498.056	—	158.531	158.531	—	1.757.770	1.757.770
2.118.105	1.511.782	3.629.887	1.113.689	1.167.407	2.281.096	326.785	433.083	759.868	4.259.476	3.485.648	7.745.124
1.498	1.048	2.546	303	285	588	—	—	—	4.166	3.562	7.728
1.996	2.572	4.568	480	488	968	—	—	—	4.695	7.284	11.979
23.689	21.322	45.011	6.332	6.941	13.273	3.481	2.667	6.148	43.201	48.546	91.747
154.352	97.927	252.279	52.571	54.702	107.273	24.621	20.870	45.491	277.252	209.295	486.547
685.993	465.579	1.151.572	220.394	261.029	481.423	62.101	77.159	139.260	1.215.808	913.173	2.128.981
1.250.577	923.334	2.173.911	833.609	843.962	1.677.571	236.582	332.387	568.969	2.714.354	2.303.788	5.018.142
1.414.215	1.352.659	2.766.874	2.086.526	1.969.895	4.056.421	—	—	—	3.595.571	3.425.031	7.020.602
187.574	180.817	368.391	2.021.388	1.918.410	3.939.798	—	—	—	2.208.962	2.099.227	4.308.189
1.226.641	1.171.842	2.398.483	65.138	51.485	116.623	—	—	—	1.386.609	1.325.804	2.712.413
254.903	224.019	478.922	111.453	156.257	267.710	109.157	123.984	233.141	859.673	598.639	1.458.312
—	—	—	—	—	—	12.905	11.678	24.583	12.905	11.678	24.583
—	—	—	—	—	—	5.107	4.109	9.216	5.107	4.109	9.216
33.939	6.199	40.138	4.021	1.280	5.301	7.814	5.523	13.337	189.921	25.592	215.513
25.474	8.540	34.014	5.937	3.069	9.006	13.224	9.648	22.872	199.669	36.906	236.575
37.023	25.875	62.898	11.995	9.681	21.676	18.595	14.424	33.019	94.033	67.913	161.946
44.897	32.026	76.923	18.169	16.633	34.802	15.265	12.425	27.690	96.330	73.462	169.792
55.444	49.180	104.624	25.481	30.194	55.675	14.061	14.986	29.047	114.639	106.713	221.352
58.126	102.199	160.325	45.850	95.400	141.250	22.186	51.191	73.377	147.069	272.266	419.335
<b>9.956.929</b>	<b>11.320.970</b>	<b>21.277.899</b>	<b>4.145.689</b>	<b>5.401.959</b>	<b>9.547.648</b>	<b>558.892</b>	<b>1.049.320</b>	<b>1.608.212</b>	<b>25.376.852</b>	<b>27.034.001</b>	<b>52.410.853</b>

TAV. 14 - Popolazione residente in età da 6 anni in poi

GRADO DI ISTRUZIONE	MASCHI E FEMMINE									
	CLASSI DI ETÀ (anni)									
	6-10	11-13	14-18	19-24	25-29	30-34	35-44	45-54	55-64	65-74
<b>LAUREA</b>	—	—	—	26.952	254.008	312.763	360.993	221.166	180.059	86.910
<b>Gruppo scientifico</b>	—	—	—	7.157	45.359	45.151	54.271	39.288	25.977	8.943
Chimica, chimica industriale	—	—	—	722	3.867	5.607	10.575	8.220	6.500	2.726
Farmacia, chimica e tecnologia farmaceutiche	—	—	—	1.319	8.023	6.447	9.277	13.893	9.606	3.482
Matematica, matematica e fisica, fisica, astronomia	—	—	—	2.123	12.375	13.804	15.384	8.392	6.465	1.727
Scienze naturali, scienze geologiche, scienze biologiche	—	—	—	2.678	19.790	18.509	18.505	8.540	3.216	897
Scienze dell'informazione	—	—	—	240	1.156	612	218	83	61	32
Discipline nautiche	—	—	—	75	148	172	312	160	129	79
<b>Gruppo medico</b>	—	—	—	1.197	48.151	44.412	32.224	30.413	26.592	11.045
Medicina e chirurgia	—	—	—	1.197	48.151	44.412	32.224	30.413	26.592	11.045
<b>Gruppo ingegneria</b>	—	—	—	1.487	34.718	44.010	45.843	24.685	19.321	6.865
Ingegneria	—	—	—	722	22.083	31.610	35.351	20.368	17.398	5.913
Architettura, urbanistica	—	—	—	765	12.635	12.400	10.492	4.317	1.923	952
<b>Gruppo agrario</b>	—	—	—	628	5.696	5.271	5.861	5.943	7.000	2.407
Scienze agrarie, scienze forestali	—	—	—	498	3.543	3.324	4.451	3.949	3.559	1.476
Medicina veterinaria	—	—	—	65	1.786	1.648	1.135	1.856	3.312	858
Scienze delle preparazioni alimentari, scienze della produzione animale	—	—	—	65	367	299	275	138	129	73
<b>Gruppo economico</b>	—	—	—	3.236	20.194	33.901	58.203	22.083	15.848	14.297
Economia aziendale, economia e commercio	—	—	—	—	—	—	—	—	—	—
economia politica, scienze coloniali, scienze economiche, scienze economiche e bancarie, scienze bancarie ed assicurative, scienze economico-marittime, scienze economiche e sociali	—	—	—	1.803	10.285	20.738	41.416	16.285	12.996	12.722
Scienze politiche, scienze politiche per l'Europa occidentale, scienze politiche per l'oriente	—	—	—	733	6.459	9.619	12.469	4.437	2.284	1.263
Scienze statistiche ed attuariali, scienze statistiche ed economiche, scienze statistiche e demografiche	—	—	—	329	1.024	1.181	2.121	661	323	209
Sociologia	—	—	—	371	2.426	2.363	2.197	700	245	103
<b>Gruppo giuridico</b>	—	—	—	3.769	25.185	24.871	47.549	44.747	29.470	17.241
Giurisprudenza	—	—	—	3.769	25.185	24.871	47.549	44.747	29.470	17.241
<b>Gruppo letterario</b>	—	—	—	8.353	71.600	112.296	113.463	51.850	53.989	24.648
Lettere; geografia; materie letterarie; discipline arti, musica e spettacolo	—	—	—	2.380	26.132	55.950	57.431	25.282	31.891	12.816
Filosofia, storia, teologia, pedagogia	—	—	—	2.246	22.091	32.374	29.319	16.542	14.976	9.328
Psicologia	—	—	—	968	5.275	1.725	1.606	735	391	203
Lingue, letterature e istituzioni dell'Europa occidentale, lingue e letterature straniere moderne, lingue e letterature orientali, lingue e letterature straniere	—	—	—	2.759	18.102	22.247	25.107	9.291	6.731	2.301
<b>Gruppo altre lauree</b>	—	—	—	1.125	3.105	2.851	3.579	2.157	1.862	1.464
<b>DIPLOMA</b>	—	—	168.086	1.865.230	1.097.762	796.250	936.435	523.164	358.397	165.104
<b>Statistica</b>	—	—	—	739	461	289	385	153	74	32
<b>Vigilanza scuole elementari</b>	—	—	—	698	821	752	1.108	822	558	285
<b>Educazione fisica</b>	—	—	—	3.584	6.831	4.386	6.226	2.292	1.614	667
<b>Istituto professionale</b>	—	—	30.193	133.945	82.693	62.296	58.673	22.200	12.100	5.840
Agrario	—	—	888	7.772	4.282	2.633	3.350	2.287	1.283	708
Industriale	—	—	8.406	42.532	30.757	26.042	19.406	6.146	3.221	1.604
Marinaro	—	—	301	1.206	926	896	1.200	682	365	142
Commerciale	—	—	16.236	64.902	36.926	26.705	27.906	10.393	5.694	2.607
Alberghiero	—	—	2.780	9.002	4.925	2.721	2.340	742	265	88
Femminile	—	—	1.582	8.531	4.877	3.299	4.471	1.950	1.272	691
<b>Istituto tecnico</b>	—	—	23.651	674.006	430.392	359.686	436.216	196.495	107.610	57.353
Agrario	—	—	850	21.567	11.837	7.986	12.134	9.117	5.298	2.641
Industriale	—	—	5.211	171.377	125.899	111.264	97.435	37.141	20.800	9.900
Nautico	—	—	407	10.902	8.208	6.774	11.257	6.397	2.959	1.397
Commerciale	—	—	12.037	321.260	174.823	147.972	218.816	92.049	51.418	32.772
Per geometri	—	—	2.541	98.182	82.429	62.834	75.942	45.755	24.312	9.369
Per turismo	—	—	635	11.153	4.158	2.066	1.878	847	376	137
Per perito aziendale	—	—	1.580	28.968	15.352	14.682	8.898	2.158	948	427
Femminile	—	—	390	10.597	7.686	6.108	9.856	3.031	1.499	710
<b>Scuola magistrale</b>	—	—	13.989	58.626	47.189	36.152	43.862	28.740	23.283	10.718
<b>Istituto magistrale</b>	—	—	28.247	188.239	144.080	119.650	151.873	120.233	113.454	42.179
Liceo classico	—	—	11.010	197.601	85.639	43.843	57.371	57.087	42.338	13.131
Liceo scientifico	—	—	14.248	316.898	117.405	30.674	28.235	23.388	14.131	3.728
Liceo linguistico	—	—	1.404	20.583	6.213	5.333	7.637	1.824	832	579
Liceo artistico	—	—	2.520	27.811	17.537	9.826	10.175	5.442	3.653	2.120
Istituto d'arte	—	—	1.575	17.680	12.891	12.261	12.218	3.888	2.176	1.662
Altri diplomi	—	—	41.249	224.820	145.610	111.102	122.456	60.600	36.574	26.810
<b>LICENZA SCUOLA MEDIA INFERIORE</b>	—	197.307	3.657.526	2.208.869	1.318.236	1.157.741	1.626.887	1.062.355	670.238	403.554
<b>LICENZA SCUOLA ELEMENTARE</b>	368.391	2.398.483	813.255	819.671	1.031.875	1.572.932	3.772.778	4.013.599	3.152.526	2.291.530
<b>ALFABETI</b>	3.939.798	116.623	71.713	95.178	98.996	138.540	523.153	1.052.330	1.144.139	1.424.186
<b>ANALFABETI</b>	24.583	9.216	13.316	20.040	17.732	21.523	112.476	284.741	297.696	430.109
<b>TOTALE</b>	4.332.772	2.721.629	4.723.896	5.035.940	3.818.609	3.999.749	7.332.722	7.157.355	5.803.055	4.801.393

## per sesso, classe di età e grado di istruzione

		MASCHI												
		CLASSI DI ETÀ (anni)												
75 e più	TOTALE	6-10	11-13	14-18	19-24	25-29	30-34	35-44	45-54	55-64	65-74	75 e più	TOTALE	
34.454	1.477.305	—	—	—	9.945	125.676	171.235	227.430	152.353	130.451	69.816	26.307	913.213	
5.397	231.543	—	—	—	2.212	15.174	23.449	32.184	18.402	12.991	5.168	2.645	112.225	
1.561	39.778	—	—	—	402	2.549	4.418	8.520	5.930	4.409	1.711	914	28.853	
1.880	53.927	—	—	—	369	2.687	3.286	5.142	5.714	4.589	1.910	974	24.671	
1.452	61.722	—	—	—	712	4.035	7.378	9.463	3.631	2.930	1.066	573	29.788	
428	72.563	—	—	—	541	4.984	7.726	8.685	2.962	936	402	129	26.365	
22	2.424	—	—	—	137	827	533	156	53	36	22	15	1.779	
54	1.129	—	—	—	51	92	108	218	112	91	57	40	769	
4.416	198.450	—	—	—	707	33.192	35.441	27.124	26.920	24.567	10.397	4.128	162.476	
4.416	198.450	—	—	—	707	33.192	35.441	27.124	26.920	24.567	10.397	4.128	162.476	
5.503	182.432	—	—	—	1.017	29.392	39.784	42.444	23.528	18.667	6.678	5.339	166.847	
5.165	138.610	—	—	—	648	21.047	30.621	34.337	19.901	17.047	5.817	5.048	134.466	
338	43.822	—	—	—	369	8.345	9.163	8.107	3.625	1.620	861	291	32.381	
1.194	34.000	—	—	—	434	4.747	4.834	5.463	5.624	6.728	2.293	1.119	31.242	
682	21.482	—	—	—	349	3.012	3.127	4.264	3.758	3.393	1.416	649	19.968	
466	11.126	—	—	—	48	1.531	1.474	1.026	1.797	3.270	840	456	10.442	
46	1.392	—	—	—	37	204	233	173	69	65	37	14	832	
3.932	171.694	—	—	—	1.694	12.695	22.885	45.500	19.096	14.453	13.407	3.569	133.299	
3.601	119.846	—	—	—	1.142	7.564	14.200	33.537	14.501	12.072	12.051	3.312	98.379	
207	37.471	—	—	—	304	3.662	6.341	8.691	3.575	1.954	1.114	165	25.806	
82	5.930	—	—	—	161	642	848	1.696	528	243	156	55	4.329	
42	8.447	—	—	—	87	827	1.496	1.576	492	184	86	37	4.785	
5.940	198.772	—	—	—	2.060	15.817	18.621	38.116	37.823	27.785	16.345	5.630	162.197	
5.940	198.772	—	—	—	2.060	15.817	18.621	38.116	37.823	27.785	16.345	5.630	162.197	
7.333	443.532	—	—	—	1.382	13.171	24.749	34.630	19.672	24.046	14.420	3.346	135.416	
3.907	215.789	—	—	—	453	4.396	10.200	14.077	5.970	9.575	5.179	1.132	50.982	
2.478	129.354	—	—	—	428	5.236	9.981	15.451	11.542	12.142	8.306	2.055	65.141	
76	10.979	—	—	—	212	1.383	698	699	327	191	105	24	3.639	
872	87.410	—	—	—	289	2.156	3.870	4.403	1.833	2.138	830	135	15.654	
739	16.882	—	—	—	439	1.488	1.472	1.969	1.290	1.214	1.108	531	9.511	
108.732	6.019.160	—	—	55.473	900.266	576.209	440.676	522.932	280.038	190.763	87.777	37.630	3.091.764	
13	2.146	—	—	—	419	279	188	255	108	55	23	9	1.336	
124	5.168	—	—	—	69	88	119	250	224	207	136	44	1.137	
212	25.812	—	—	—	1.331	3.627	2.436	3.046	1.365	850	453	91	13.199	
2.660	410.600	—	—	11.251	62.347	44.062	36.703	34.146	13.618	7.483	3.656	1.541	214.807	
295	23.498	—	—	593	6.060	3.458	2.344	3.100	2.200	1.201	663	275	19.894	
719	138.833	—	—	7.438	38.774	28.719	24.710	18.250	5.670	2.910	1.397	610	128.478	
96	5.814	—	—	224	1.011	807	817	1.077	604	320	126	91	5.077	
1.197	192.566	—	—	1.193	10.109	7.456	6.867	9.976	4.559	2.853	1.408	555	44.976	
26	22.889	—	—	1.784	6.393	3.622	1.965	1.743	585	199	62	10	16.363	
327	27.000	—	—	(19)	—	—	—	—	—	—	—	—	(19)	
29.910	2.315.319	—	—	12.675	418.132	305.190	269.741	338.083	159.942	92.705	47.864	22.041	1.666.373	
1.178	72.608	—	—	678	17.947	9.989	6.827	10.860	8.122	4.672	2.320	973	62.388	
4.461	583.488	—	—	4.704	159.729	119.931	107.199	94.527	36.198	20.277	9.363	3.900	555.828	
1.654	49.955	—	—	335	9.933	7.576	6.334	10.795	6.154	2.790	1.342	1.566	46.825	
18.292	1.069.439	—	—	4.372	131.130	82.767	81.958	141.604	62.060	39.914	25.176	12.088	581.069	
3.468	404.832	—	—	2.277	90.512	78.738	60.966	74.462	45.199	24.030	9.244	3.348	388.776	
56	21.306	—	—	88	2.005	1.181	811	1.097	626	273	90	29	6.200	
212	73.225	—	—	221	6.876	5.008	5.646	4.738	1.583	749	329	137	25.287	
589	40.466	—	—	—	—	—	—	—	—	—	—	—	—	
9.999	272.558	—	—	—	—	—	—	—	—	—	—	—	—	
41.960	949.915	—	—	1.338	15.415	15.828	17.062	21.025	20.018	30.922	11.822	3.289	136.719	
6.868	514.888	—	—	5.076	92.972	45.017	25.808	36.138	34.515	28.689	8.201	3.741	280.157	
1.431	550.138	—	—	7.893	184.460	76.619	22.536	21.679	17.972	10.794	2.691	811	345.455	
373	44.778	—	—	164	2.334	831	608	816	277	184	87	39	5.340	
650	79.734	—	—	663	9.343	6.371	3.329	3.884	2.392	1.811	1.198	297	29.288	
589	64.940	—	—	489	6.669	5.292	5.266	6.537	2.526	1.495	1.254	326	29.854	
13.943	783.164	—	—	15.924	106.775	73.005	56.880	57.073	27.081	15.568	10.392	5.401	368.099	
177.916	12.480.629	—	94.830	1.858.315	1.211.972	720.367	653.720	931.477	605.598	371.183	195.669	67.234	6.710.365	
1.042.859	21.277.899	187.574	1.226.641	448.834	376.318	443.769	672.696	1.736.822	1.973.113	1.483.753	1.027.981	379.428	9.956.929	
942.992	9.547.648	2.021.388	65.138	36.777	44.466	40.152	50.968	173.529	378.767	419.691	572.098	342.715	4.145.689	
376.780	1.608.212	12.905	5.107	6.427	8.232	6.379	6.611	42.269	103.065	105.308	147.684	114.905	558.892	
2.683.733	52.410.853	2.221.867	1.391.716	2.405.826	2.551.199	1.912.552	1.995.906	3.634.459	3.492.934	2.701.149	2.101.025	968.219	25.376.852	

TAV. 15 - Popolazione residente attiva in condizione professionale per sesso,

PROFESSIONI POSIZIONE NELLA PROFESSIONE	GRADO DI					
	LAUREATI		DIPLOMATI		FORNITI DI LICENZA DI SCUOLA MEDIA INFERIORE	
	MF	M	MF	M	MF	M
<b>1 PROFESSIONI LIBERALI, TECNICHE, SCIENTIFICHE, E ASSIMILATE</b>	<b>870.677</b>	<b>517.430</b>	<b>1.142.149</b>	<b>548.865</b>	<b>423.793</b>	<b>242.840</b>
Imprenditori e liberi professionisti	160.816	142.675	72.185	63.170	12.922	10.084
Lavoratori in proprio	13.301	8.587	14.567	11.761	8.463	6.891
Coadiuvanti	1.809	759	2.222	1.369	1.125	401
Dirigenti e impiegati	694.111	365.053	1.008.536	455.646	271.921	169.212
Lavoratori dipendenti	640	356	44.639	16.919	129.362	56.252
<b>1.1 PROFESSORI, INSEGNANTI E ASSIMILATI</b>	<b>443.098</b>	<b>157.020</b>	<b>575.829</b>	<b>119.690</b>	<b>30.951</b>	<b>9.183</b>
Imprenditori e liberi professionisti	708	365	1.389	774	937	754
Lavoratori in proprio	68	30	842	649	1.319	1.154
Coadiuvanti	65	38	343	176	270	135
Dirigenti e impiegati	442.257	156.587	573.255	118.091	28.425	7.140
Lavoratori dipendenti	—	—	—	—	—	—
<b>1.2 SCRITTORI, GIORNALISTI, ARTISTI E ASSIMILATI</b>	<b>9.880</b>	<b>7.021</b>	<b>36.990</b>	<b>25.498</b>	<b>32.737</b>	<b>23.234</b>
Imprenditori e liberi professionisti	2.653	1.894	8.926	6.497	5.655	4.417
Lavoratori in proprio	484	348	4.420	3.135	3.825	3.010
Coadiuvanti	4	3	37	22	50	32
Dirigenti e impiegati	6.739	4.776	23.607	15.844	23.207	15.775
Lavoratori dipendenti	—	—	—	—	—	—
<b>1.3 MEMBRI DEL CLERO E ASSIMILATI</b>	<b>13.934</b>	<b>13.238</b>	<b>7.370</b>	<b>6.831</b>	<b>2.246</b>	<b>2.246</b>
Imprenditori e liberi professionisti	—	—	—	—	—	—
Lavoratori in proprio	—	—	—	—	—	—
Coadiuvanti	—	—	—	—	—	—
Dirigenti e impiegati	13.934	13.238	7.370	6.831	2.246	2.246
Lavoratori dipendenti	—	—	—	—	—	—
<b>1.4 MEDICI, FARMACISTI, OSTETRICHE, INFERMIERI E TECNICI SANITARI</b>	<b>188.465</b>	<b>146.527</b>	<b>122.704</b>	<b>36.648</b>	<b>195.927</b>	<b>72.275</b>
Imprenditori e liberi professionisti	61.633	53.343	514	—	168	—
Lavoratori in proprio	12.749	8.209	9.305	7.977	3.319	2.727
Coadiuvanti	1.659	656	1.023	398	805	234
Dirigenti e impiegati	111.892	84.050	73.171	16.756	76.774	26.459
Lavoratori dipendenti	532	269	38.691	11.517	114.861	42.855
<b>1.5 MAGISTRATI, AVVOCATI, NOTAI</b>	<b>56.819</b>	<b>51.170</b>	<b>397</b>	<b>324</b>	—	—
Imprenditori e liberi professionisti	43.400	39.450	169	145	—	—
Lavoratori in proprio	—	—	—	—	—	—
Coadiuvanti	—	—	—	—	—	—
Dirigenti e impiegati	13.419	11.720	228	179	—	—
Lavoratori dipendenti	—	—	—	—	—	—
<b>1.6 AGRONOMI, VETERINARI E BIOLOGI</b>	<b>16.898</b>	<b>12.673</b>	<b>10.596</b>	<b>9.108</b>	<b>1.707</b>	<b>1.436</b>
Imprenditori e liberi professionisti	3.639	2.989	1.317	1.211	161	144
Lavoratori in proprio	—	—	—	—	—	—
Coadiuvanti	—	—	—	—	—	—
Dirigenti e impiegati	13.259	9.684	9.279	7.897	1.546	1.292
Lavoratori dipendenti	—	—	—	—	—	—
<b>1.7 FISICI, CHIMICI, INGEGNERI, GEOMETRI, PERITI INDUSTRIALI, DISEGNATORI E CARTOGRAFI</b>	<b>104.734</b>	<b>97.498</b>	<b>172.106</b>	<b>164.774</b>	<b>25.953</b>	<b>23.690</b>
Imprenditori e liberi professionisti	35.756	32.709	40.356	39.138	2.911	2.469
Lavoratori in proprio	—	—	—	—	—	—
Coadiuvanti	81	62	819	773	—	—
Dirigenti e impiegati	68.895	64.726	130.856	124.791	22.757	20.956
Lavoratori dipendenti	2	1	75	72	285	265
<b>1.8 MATEMATICI, STATISTICI, ECONOMISTI E COMMERCIALISTI</b>	<b>19.486</b>	<b>17.196</b>	<b>31.250</b>	<b>23.123</b>	<b>5.758</b>	<b>4.038</b>
Imprenditori e liberi professionisti	13.027	11.925	19.514	15.405	3.090	2.300
Lavoratori in proprio	—	—	—	—	—	—
Coadiuvanti	—	—	—	—	—	—
Dirigenti e impiegati	6.459	5.271	11.736	7.718	2.668	1.738
Lavoratori dipendenti	—	—	—	—	—	—
<b>1.9 IMPIEGATI TECNICI</b>	<b>17.363</b>	<b>15.087</b>	<b>184.907</b>	<b>162.869</b>	<b>128.514</b>	<b>106.738</b>
Imprenditori e liberi professionisti	—	—	—	—	—	—
Lavoratori in proprio	—	—	—	—	—	—
Coadiuvanti	—	—	—	—	—	—
Dirigenti e impiegati	17.257	15.001	179.034	157.539	114.298	93.606
Lavoratori dipendenti	106	86	5.873	5.330	14.216	13.132
<b>2 PROFESSIONI AMMINISTRATIVE E ASSIMILATE</b>	<b>242.717</b>	<b>191.559</b>	<b>1.498.985</b>	<b>865.423</b>	<b>1.398.975</b>	<b>827.187</b>
Imprenditori e liberi professionisti	9.176	8.515	46.156	40.451	52.024	44.181
Lavoratori in proprio	12	6	160	27	311	72
Coadiuvanti	250	160	2.847	1.381	4.689	1.511
Dirigenti e impiegati	232.089	181.899	1.408.510	788.869	1.143.470	594.974
Lavoratori dipendenti	1.190	979	41.312	34.695	198.481	186.449



## professione, posizione nella professione e grado di istruzione

ISTRUZIONE						TOTALE	
FORNITI DI LICENZA DI SCUOLA ELEMENTARE		ALFABETI PRIVI DI TITOLO DI STUDIO		ANALFABETI			
MF	M	MF	M	MF	M	MF	M
163.779	86.232	379	259	—	—	2.600.777	1.395.626
3.649	2.963	154	116	—	—	249.726	219.008
3.609	2.877	—	—	—	—	39.940	30.116
580	112	2	1	—	—	5.738	2.642
75.790	45.562	223	142	—	—	2.050.581	1.035.615
80.151	34.718	—	—	—	—	254.792	108.245
5.038	2.228	—	—	—	—	1.054.916	288.121
346	294	—	—	—	—	3.380	2.187
253	171	—	—	—	—	2.482	2.004
92	14	—	—	—	—	770	363
4.347	1.749	—	—	—	—	1.048.284	283.567
—	—	—	—	—	—	—	—
19.526	13.991	379	259	—	—	99.512	70.003
2.400	1.990	154	116	—	—	19.788	14.914
2.013	1.633	—	—	—	—	10.742	8.126
21	5	2	1	—	—	114	63
15.092	10.363	223	142	—	—	68.868	46.900
—	—	—	—	—	—	—	—
—	—	—	—	—	—	23.550	22.315
—	—	—	—	—	—	—	—
—	—	—	—	—	—	—	—
—	—	—	—	—	—	—	—
—	—	—	—	—	—	23.550	22.315
—	—	—	—	—	—	—	—
96.964	33.138	—	—	—	—	604.060	288.588
59	—	—	—	—	—	62.374	53.343
1.343	1.073	—	—	—	—	26.716	19.986
467	93	—	—	—	—	3.954	1.381
28.997	10.237	—	—	—	—	290.834	137.502
66.098	21.735	—	—	—	—	220.182	76.376
—	—	—	—	—	—	57.216	51.494
—	—	—	—	—	—	43.569	39.595
—	—	—	—	—	—	—	—
—	—	—	—	—	—	13.647	11.899
—	—	—	—	—	—	—	—
—	—	—	—	—	—	29.201	23.217
—	—	—	—	—	—	5.117	4.344
—	—	—	—	—	—	—	—
—	—	—	—	—	—	—	—
—	—	—	—	—	—	24.084	18.873
—	—	—	—	—	—	—	—
6.489	5.326	—	—	—	—	309.282	291.288
844	679	—	—	—	—	79.867	74.995
—	—	—	—	—	—	—	—
—	—	—	—	—	—	900	835
5.363	4.395	—	—	—	—	227.871	214.868
282	252	—	—	—	—	644	590
—	—	—	—	—	—	—	—
—	—	—	—	—	—	56.494	44.357
—	—	—	—	—	—	35.631	29.630
—	—	—	—	—	—	—	—
—	—	—	—	—	—	20.863	14.727
—	—	—	—	—	—	—	—
35.762	31.549	—	—	—	—	366.546	316.243
—	—	—	—	—	—	—	—
—	—	—	—	—	—	—	—
21.991	18.818	—	—	—	—	332.580	284.964
13.771	12.731	—	—	—	—	33.966	31.279
469.015	368.616	—	—	—	—	3.609.692	2.252.785
65.844	57.787	—	—	—	—	173.200	150.934
127	60	—	—	—	—	610	165
4.409	844	—	—	—	—	12.195	3.896
263.213	184.092	—	—	—	—	3.047.282	1.749.834
135.422	125.833	—	—	—	—	376.405	347.956

## segue TAV. 15 - Popolazione residente attiva in condizione professionale per sesso,

PROFESSIONI POSIZIONE NELLA PROFESSIONE	GRADO DI					
	LAUREATI		DIPLOMATI		FORNITI DI LICENZA DI SCUOLA MEDIA INFERIORE	
	MF	M	MF	M	MF	M
<b>2.1 IMPRENDITORI E DIRETTORI DELLE IMPRESE E DELLA PUBBLICA AMMINISTRAZIONE</b>	<b>20.241</b>	<b>18.994</b>	<b>68.245</b>	<b>60.242</b>	<b>53.150</b>	<b>44.739</b>
Imprenditori e liberi professionisti	8.635	8.080	40.471	36.467	50.060	43.351
Lavoratori in proprio	—	—	—	—	—	—
Coadiuvanti	233	156	2.259	1.297	3.090	1.388
Dirigenti e impiegati	11.373	10.758	25.515	22.478	—	—
Lavoratori dipendenti	—	—	—	—	—	—
<b>2.2 IMPIEGATI AMMINISTRATIVI CON MANSIONI DIRETTIVE E DI CONCETTO</b>	<b>182.995</b>	<b>143.891</b>	<b>924.229</b>	<b>536.781</b>	<b>496.766</b>	<b>244.915</b>
Imprenditori e liberi professionisti	541	435	5.685	3.984	1.964	830
Lavoratori in proprio	2	2	11	6	52	29
Coadiuvanti	7	2	407	72	1.232	103
Dirigenti e impiegati	182.443	143.451	917.947	532.703	492.796	243.895
Lavoratori dipendenti	2	1	179	16	722	58
<b>2.3 IMPIEGATI AMMINISTRATIVI CON MANSIONI ESECUTIVE</b>	<b>32.770</b>	<b>22.146</b>	<b>441.731</b>	<b>205.293</b>	<b>631.541</b>	<b>321.808</b>
Imprenditori e liberi professionisti	—	—	—	—	—	—
Lavoratori in proprio	10	4	149	21	259	43
Coadiuvanti	10	2	181	12	367	20
Dirigenti e impiegati	32.347	21.874	422.766	191.964	564.089	264.661
Lavoratori dipendenti	403	266	18.635	13.296	66.826	57.084
<b>2.4 MEMBRI DEI CORPI ARMATI DELLO STATO</b>	<b>3.293</b>	<b>3.293</b>	<b>27.136</b>	<b>27.136</b>	<b>52.606</b>	<b>52.606</b>
Imprenditori e liberi professionisti	—	—	—	—	—	—
Lavoratori in proprio	—	—	—	—	—	—
Coadiuvanti	—	—	—	—	—	—
Dirigenti e impiegati	3.206	3.206	25.585	25.585	48.567	48.567
Lavoratori dipendenti	87	87	1.551	1.551	4.039	4.039
<b>2.5 MEMBRI DEI CORPI DI POLIZIA E SICUREZZA INTERNA</b>	<b>3.418</b>	<b>3.235</b>	<b>37.644</b>	<b>35.971</b>	<b>164.912</b>	<b>163.119</b>
Imprenditori e liberi professionisti	—	—	—	—	—	—
Lavoratori in proprio	—	—	—	—	—	—
Coadiuvanti	—	—	—	—	—	—
Dirigenti e impiegati	2.720	2.610	16.697	16.139	38.018	37.851
Lavoratori dipendenti	698	625	20.947	19.832	126.894	125.268
<b>3 PROFESSIONI INERENTI ALL'AGRICOLTURA, ALLA SILVICOLTURA, ALL'ALLEVAMENTO DEL BESTIAME E ALLA PESCA</b>	<b>10.313</b>	<b>8.656</b>	<b>58.296</b>	<b>44.357</b>	<b>301.281</b>	<b>204.626</b>
Imprenditori e liberi professionisti	2.957	2.711	6.741	5.708	6.163	4.966
Lavoratori in proprio	4.468	3.883	26.834	22.271	112.878	92.191
Coadiuvanti	487	314	6.982	4.621	37.916	25.430
Dirigenti e impiegati	791	740	1.893	1.759	1.557	1.373
Lavoratori dipendenti	1.610	1.008	15.846	9.998	142.767	80.666
<b>3.1 CONDUTTORI E DIRETTORI DI AZIENDE AGRICOLE FORESTALI E ZOOTECNICHE</b>	<b>8.678</b>	<b>7.625</b>	<b>41.871</b>	<b>33.812</b>	<b>154.329</b>	<b>119.932</b>
Imprenditori e liberi professionisti	2.957	2.711	6.741	5.708	6.163	4.966
Lavoratori in proprio	4.446	3.863	26.362	21.826	109.566	88.978
Coadiuvanti	484	311	6.882	4.525	37.085	24.656
Dirigenti e impiegati	791	740	1.886	1.753	1.515	1.332
Lavoratori dipendenti	—	—	—	—	—	—
<b>3.2 LAVORATORI AGRICOLI, CONDUCENTI DI MACCHINE AGRICOLE, PASTORI E ASSIMILATI</b>	<b>1.563</b>	<b>968</b>	<b>15.113</b>	<b>9.356</b>	<b>137.410</b>	<b>75.697</b>
Imprenditori e liberi professionisti	—	—	—	—	—	—
Lavoratori in proprio	2	2	128	123	793	773
Coadiuvanti	—	—	43	42	219	205
Dirigenti e impiegati	—	—	—	—	—	—
Lavoratori dipendenti	1.561	966	14.942	9.191	136.398	74.719
<b>3.3 LAVORATORI FORESTALI E CARBONAI</b>	<b>39</b>	<b>33</b>	<b>653</b>	<b>571</b>	<b>3.453</b>	<b>3.230</b>
Imprenditori e liberi professionisti	—	—	—	—	—	—
Lavoratori in proprio	11	10	109	101	708	685
Coadiuvanti	—	—	29	28	167	154
Dirigenti e impiegati	—	—	—	—	—	—
Lavoratori dipendenti	28	23	515	442	2.578	2.391
<b>3.4 PESCATORI, CACCIATORI, E ASSIMILATI</b>	<b>33</b>	<b>30</b>	<b>659</b>	<b>618</b>	<b>6.089</b>	<b>5.767</b>
Imprenditori e liberi professionisti	—	—	—	—	—	—
Lavoratori in proprio	9	8	235	221	1.811	1.755
Coadiuvanti	3	3	28	26	445	415
Dirigenti e impiegati	—	—	7	6	42	41
Lavoratori dipendenti	21	19	389	365	3.791	3.556

## professione, posizione nella professione e grado di istruzione

ISTRUZIONE						TOTALE	
FORNITI DI LICENZA DI SCUOLA ELEMENTARE		ALFABETI PRIVI DI TITOLO DI STUDIO		ANALFABETI		MF	M
MF	M	MF	M	MF	M	MF	M
68.204	58.387	—	—	—	—	209.840	182.362
65.176	57.578	—	—	—	—	164.342	145.476
—	—	—	—	—	—	—	—
3.028	809	—	—	—	—	8.610	3.650
—	—	—	—	—	—	36.888	33.236
—	—	—	—	—	—	—	—
96.750	59.735	—	—	—	—	1.700.740	985.322
668	209	—	—	—	—	8.858	5.458
—	—	—	—	—	—	65	37
1.221	28	—	—	—	—	2.867	205
94.442	59.451	—	—	—	—	1.687.628	979.500
419	47	—	—	—	—	1.322	122
222.037	169.074	—	—	—	—	1.328.079	718.321
—	—	—	—	—	—	—	—
127	60	—	—	—	—	545	128
160	7	—	—	—	—	718	41
155.819	111.741	—	—	—	—	1.175.021	590.240
65.931	57.266	—	—	—	—	151.795	127.912
4.707	4.707	—	—	—	—	87.742	87.742
—	—	—	—	—	—	—	—
—	—	—	—	—	—	—	—
3.907	3.907	—	—	—	—	81.265	81.265
800	800	—	—	—	—	6.477	6.477
77.317	76.713	—	—	—	—	283.291	279.038
—	—	—	—	—	—	—	—
—	—	—	—	—	—	—	—
9.045	8.993	—	—	—	—	66.480	65.593
68.272	67.720	—	—	—	—	216.811	213.445
1.192.069	780.297	481.991	271.565	120.606	65.561	2.164.556	1.375.062
7.169	5.910	807	608	—	—	23.837	19.903
578.056	444.138	190.839	124.042	30.510	16.350	943.585	702.875
73.810	18.156	23.718	2.710	3.264	376	146.177	51.607
2.059	1.831	20	19	—	—	6.320	5.722
530.975	310.262	266.607	144.186	86.832	48.835	1.044.637	594.955
647.300	456.784	211.711	123.850	32.905	15.885	1.096.794	757.888
7.169	5.910	807	608	—	—	23.837	19.903
565.309	431.760	187.393	120.701	29.694	15.554	922.770	682.682
72.847	17.365	23.511	2.541	3.211	331	144.020	49.729
1.975	1.749	—	—	—	—	6.167	5.574
—	—	—	—	—	—	—	—
514.614	294.566	260.169	137.969	85.350	47.420	1.014.219	565.976
—	—	—	—	—	—	—	—
2.823	2.771	500	496	—	—	4.246	4.165
170	132	19	16	—	—	451	395
—	—	—	—	—	—	—	—
511.621	291.663	259.650	137.457	85.350	47.420	1.009.522	561.416
10.731	10.142	3.238	3.041	825	769	18.939	17.786
—	—	—	—	—	—	—	—
2.681	2.548	574	532	84	77	4.167	3.953
155	105	30	15	6	5	387	307
—	—	—	—	—	—	—	—
7.895	7.489	2.634	2.494	735	687	14.385	13.526
19.424	18.805	6.873	6.705	1.526	1.487	34.604	33.412
—	—	—	—	—	—	—	—
7.243	7.059	2.372	2.313	732	719	12.402	12.075
638	554	158	138	47	40	1.319	1.176
84	82	20	19	—	—	153	148
11.459	11.110	4.323	4.235	747	728	20.730	20.013

## segue TAV. 15 - Popolazione residente attiva in condizione professionale per sesso,

PROFESSIONI POSIZIONE NELLA PROFESSIONE	GRADO DI					
	LAUREATI		DIPLOMATI		FORNITI DI LICENZA DI SCUOLA MEDIA INFERIORE	
	MF	M	MF	M	MF	M
<b>4 PROFESSIONI INERENTI ALLA ESTRAZIONE E ALLA LAVORAZIONE DEI MINERALI E DEI LORO PRODOTTI</b>	<b>4.205</b>	<b>3.186</b>	<b>145.452</b>	<b>131.187</b>	<b>958.505</b>	<b>853.880</b>
Imprenditori e liberi professionisti	—	—	—	—	—	—
Lavoratori in proprio	607	517	20.363	18.763	90.735	86.765
Coadiuvanti	84	52	3.228	2.519	11.018	8.465
Dirigenti e impiegati	33	29	2.930	2.824	12.431	12.059
Lavoratori dipendenti	3.481	2.588	118.931	107.081	844.321	746.591
<b>4.1 SONDATORI, PERFORATORI, MINATORI, E ASSIMILATI</b>	<b>466</b>	<b>260</b>	<b>3.116</b>	<b>2.416</b>	<b>8.775</b>	<b>8.205</b>
Imprenditori e liberi professionisti	—	—	—	—	—	—
Lavoratori in proprio	27	25	265	243	629	596
Coadiuvanti	—	—	41	29	113	89
Dirigenti e impiegati	2	2	67	52	92	83
Lavoratori dipendenti	437	233	2.743	2.092	7.941	7.437
<b>4.2 FONDITORI, LAMINATORI, E ASSIMILATI</b>	<b>215</b>	<b>177</b>	<b>6.979</b>	<b>6.174</b>	<b>35.179</b>	<b>30.162</b>
Imprenditori e liberi professionisti	—	—	—	—	—	—
Lavoratori in proprio	24	20	616	564	1.956	1.777
Coadiuvanti	3	2	121	86	414	272
Dirigenti e impiegati	—	—	197	189	516	496
Lavoratori dipendenti	188	155	6.045	5.335	32.293	27.617
<b>4.3 FABBRIFERRAI, TORNITORI, INCISORI, ORAFI, ARGENTIERI, E ASSIMILATI</b>	<b>1.431</b>	<b>1.099</b>	<b>63.235</b>	<b>57.405</b>	<b>418.007</b>	<b>365.838</b>
Imprenditori e liberi professionisti	—	—	—	—	—	—
Lavoratori in proprio	187	159	6.162	5.702	27.400	25.884
Coadiuvanti	25	16	1.033	787	3.399	2.430
Dirigenti e impiegati	17	16	1.047	1.017	5.205	5.046
Lavoratori dipendenti	1.202	908	54.993	49.899	382.003	332.478
<b>4.4 MECCANICI MONTATORI, RIPARATORI, DI PRECISIONE, E ASSIMILATI</b>	<b>1.357</b>	<b>1.078</b>	<b>50.059</b>	<b>46.641</b>	<b>301.010</b>	<b>276.623</b>
Imprenditori e liberi professionisti	—	—	—	—	—	—
Lavoratori in proprio	180	172	8.407	8.126	35.719	34.778
Coadiuvanti	29	20	1.195	998	4.117	3.366
Dirigenti e impiegati	11	9	1.245	1.226	5.124	5.031
Lavoratori dipendenti	1.137	877	39.212	36.291	256.050	233.448
<b>4.5 CARPENTIERI IN FERRO, SALDATORI, E ASSIMILATI</b>	<b>377</b>	<b>312</b>	<b>11.657</b>	<b>10.821</b>	<b>134.294</b>	<b>126.826</b>
Imprenditori e liberi professionisti	—	—	—	—	—	—
Lavoratori in proprio	51	48	2.200	2.116	17.787	17.378
Coadiuvanti	9	4	364	299	1.698	1.427
Dirigenti e impiegati	1	1	117	115	660	642
Lavoratori dipendenti	316	259	8.976	8.291	114.149	107.379
<b>4.6 FRANTUMATORI, CEMENTIERI E OPERAI ADDETTI ALLA LAVORAZIONE DEI MINERALI NON METALLIFERI</b>	<b>359</b>	<b>260</b>	<b>10.406</b>	<b>7.730</b>	<b>61.240</b>	<b>46.226</b>
Imprenditori e liberi professionisti	—	—	—	—	—	—
Lavoratori in proprio	138	93	2.713	2.012	7.244	6.352
Coadiuvanti	18	10	474	320	1.277	881
Dirigenti e impiegati	2	1	257	225	834	761
Lavoratori dipendenti	201	156	6.962	5.173	51.885	38.232
<b>5 PROFESSIONI INERENTI ALLA LAVORAZIONE DEI PRODOTTI</b>	<b>5.948</b>	<b>4.037</b>	<b>113.177</b>	<b>76.982</b>	<b>926.633</b>	<b>495.061</b>
Imprenditori e liberi professionisti	90	73	713	605	1.118	1.013
Lavoratori in proprio	1.067	816	21.858	16.709	100.940	76.250
Coadiuvanti	184	102	5.699	3.453	22.570	13.258
Dirigenti e impiegati	111	72	2.916	2.309	11.356	8.806
Lavoratori dipendenti	4.496	2.974	81.991	53.906	790.649	395.734
<b>5.1 PANETTIERI, PASTAI, DOLCIARI, MACELLATORI, CASARI, VINIFICATORI, E ASSIMILATI</b>	<b>542</b>	<b>406</b>	<b>12.455</b>	<b>9.041</b>	<b>84.868</b>	<b>59.717</b>
Imprenditori e liberi professionisti	—	—	—	—	—	—
Lavoratori in proprio	114	99	2.242	1.869	12.267	10.564
Coadiuvanti	37	21	1.331	778	6.651	3.927
Dirigenti e impiegati	7	5	152	136	773	713
Lavoratori dipendenti	384	281	8.730	6.258	65.177	44.513
<b>5.2 SELEZIONATORI, CONDIZIONATORI E CONFEZIONATORI DEL TABACCO</b>	<b>50</b>	<b>28</b>	<b>702</b>	<b>461</b>	<b>3.255</b>	<b>1.850</b>
Imprenditori e liberi professionisti	—	—	—	—	—	—
Lavoratori in proprio	3	3	17	12	69	60
Coadiuvanti	—	—	4	3	15	10
Dirigenti e impiegati	1	1	4	3	27	19
Lavoratori dipendenti	46	24	677	443	3.144	1.761
<b>5.3 FILATORI, TESSITORI, TINTORI, E ASSIMILATI</b>	<b>442</b>	<b>265</b>	<b>10.854</b>	<b>6.589</b>	<b>98.877</b>	<b>40.919</b>
Imprenditori e liberi professionisti	—	—	—	—	—	—
Lavoratori in proprio	43	30	1.072	791	4.084	2.557
Coadiuvanti	5	3	221	136	1.133	542
Dirigenti e impiegati	5	3	261	227	1.843	1.489
Lavoratori dipendenti	389	229	9.300	5.435	91.817	36.331

## professione, posizione nella professione e grado di istruzione

ISTRUZIONE						TOTALE	
FORNITI DI LICENZA DI SCUOLA ELEMENTARE		ALFABETI PRIVI DI TITOLO DI STUDIO		ANALFABETI		MF	M
MF	M	MF	M	MF	M	MF	M
1.262.714	1.080.049	119.721	98.474	10.455	8.829	2.501.052	2.175.605
—	—	—	—	—	—	—	—
162.769	154.632	8.195	7.646	371	341	283.040	268.664
10.052	4.275	647	272	23	10	25.052	15.593
14.935	14.314	438	413	—	—	30.767	29.639
1.074.958	906.828	110.441	90.143	10.061	8.478	2.162.193	1.861.709
24.201	23.341	5.693	5.551	817	794	43.068	40.567
—	—	—	—	—	—	—	—
1.558	1.512	222	217	25	25	2.726	2.618
88	55	13	8	3	2	258	183
231	227	17	17	—	—	409	381
22.324	21.547	5.441	5.309	789	767	39.675	37.385
70.825	61.978	9.335	8.084	1.245	1.124	123.778	107.699
—	—	—	—	—	—	—	—
3.821	3.328	242	196	14	12	6.673	5.897
541	179	38	19	4	1	1.121	559
856	824	33	33	—	—	1.602	1.542
65.607	57.647	9.022	7.836	1.227	1.111	114.382	99.701
546.011	452.170	50.483	40.228	4.443	3.643	1.083.610	920.383
—	—	—	—	—	—	—	—
46.924	43.493	2.488	2.285	133	121	83.294	77.644
3.577	1.277	222	66	6	3	8.262	4.579
5.944	5.678	165	157	—	—	12.378	11.914
489.566	401.722	47.608	37.720	4.304	3.519	979.676	826.246
333.927	291.147	24.028	19.231	1.973	1.561	712.354	636.281
—	—	—	—	—	—	—	—
61.346	59.385	2.516	2.430	70	65	108.238	104.956
3.093	1.457	165	68	3	—	8.602	5.909
5.306	5.172	108	102	—	—	11.794	11.540
264.182	225.133	21.239	16.631	1.900	1.496	583.720	513.876
164.541	151.947	12.191	10.892	532	468	323.592	301.266
—	—	—	—	—	—	—	—
33.692	32.769	1.557	1.481	75	72	55.362	53.864
1.509	849	120	79	1	1	3.701	2.659
1.081	1.044	34	32	—	—	1.893	1.834
128.259	117.285	10.480	9.300	456	395	262.636	242.909
123.209	99.466	17.991	14.488	1.445	1.239	214.650	169.409
—	—	—	—	—	—	—	—
15.428	14.145	1.170	1.037	54	46	26.747	23.685
1.244	458	89	32	6	3	3.108	1.704
1.517	1.369	81	72	—	—	2.691	2.428
105.020	83.494	16.651	13.347	1.385	1.190	182.104	141.592
1.412.991	801.651	142.619	80.295	8.729	5.279	2.610.097	1.463.305
718	636	43	40	—	—	2.682	2.367
240.547	175.617	18.594	12.001	921	619	383.927	282.012
31.871	9.417	2.918	720	119	44	63.361	26.994
16.075	11.696	540	366	—	—	30.998	23.249
1.123.780	604.285	120.524	67.168	7.689	4.616	2.129.129	1.128.683
166.994	114.507	22.568	13.003	1.868	1.009	289.295	197.683
—	—	—	—	—	—	—	—
31.414	26.292	3.035	2.181	225	155	49.297	41.160
9.888	3.009	1.078	276	53	24	19.038	8.035
1.488	1.324	69	57	—	—	2.489	2.235
124.204	83.882	18.386	10.489	1.590	830	218.471	146.253
7.490	2.865	1.803	272	299	32	13.599	5.508
—	—	—	—	—	—	—	—
235	169	24	19	4	3	352	266
35	6	10	3	—	—	64	22
34	18	7	4	—	—	73	45
7.186	2.672	1.762	246	295	29	13.110	5.175
189.033	82.786	17.168	8.064	1.254	677	317.628	139.300
—	—	—	—	—	—	—	—
13.393	7.572	1.268	588	52	13	19.912	11.551
2.719	510	248	43	10	1	4.336	1.235
3.228	2.477	76	55	—	—	5.413	4.251
169.693	72.227	15.576	7.378	1.192	663	287.967	122.263

## segue TAV. 15 - Popolazione residente attiva in condizione professionale per sesso,

PROFESSIONI POSIZIONE NELLA PROFESSIONE	GRADO DI					
	LAUREATI		DIPLOMATI		FORNITI DI LICENZA DI SCUOLA MEDIA INFERIORE	
	MF	M	MF	M	MF	M
<b>5.4 MAGLIERISTI, SARTI, CAPPELLAI, TAPPEZZIERI, E ASSIMILATI</b>	<b>915</b>	<b>475</b>	<b>19.620</b>	<b>6.394</b>	<b>249.704</b>	<b>40.502</b>
Imprenditori e liberi professionisti	—	—	—	—	—	—
Lavoratori in proprio	240	130	5.174	2.612	26.956	11.813
Coadiuvanti	34	16	1.197	560	4.047	1.656
Dirigenti e impiegati	5	1	293	89	1.901	580
Lavoratori dipendenti	636	328	12.956	3.133	216.800	26.453
<b>5.5 CONCIATORI, CALZOLAI, PELLETTIERI, ASSIMILATI</b>	<b>387</b>	<b>231</b>	<b>8.367</b>	<b>4.588</b>	<b>110.191</b>	<b>47.742</b>
Imprenditori e liberi professionisti	—	—	—	—	—	—
Lavoratori in proprio	93	68	2.002	1.471	10.377	7.867
Coadiuvanti	19	9	464	228	2.290	1.106
Dirigenti e impiegati	3	2	122	103	819	671
Lavoratori dipendenti	272	152	5.779	2.786	96.705	38.098
<b>5.6 SEGATORI, TORNITORI, FALEGNAMI, MOBILIERI, E ASSIMILATI</b>	<b>674</b>	<b>513</b>	<b>15.758</b>	<b>13.662</b>	<b>164.119</b>	<b>142.486</b>
Imprenditori e liberi professionisti	—	—	—	—	—	—
Lavoratori in proprio	206	176	5.075	4.678	28.620	27.355
Coadiuvanti	43	27	1.283	1.065	5.294	4.324
Dirigenti e impiegati	1	1	181	172	878	850
Lavoratori dipendenti	424	309	9.219	7.747	129.327	109.957
<b>5.7 ANALIZZATORI, PETROLIERI, GOMMAI, PROFUMISTI, E ASSIMILATI</b>	<b>1.953</b>	<b>1.360</b>	<b>22.033</b>	<b>17.937</b>	<b>87.862</b>	<b>66.757</b>
Imprenditori e liberi professionisti	—	—	—	—	—	—
Lavoratori in proprio	70	60	1.307	1.119	4.085	3.524
Coadiuvanti	16	8	275	185	834	540
Dirigenti e impiegati	32	19	685	582	2.083	1.881
Lavoratori dipendenti	1.835	1.273	19.766	16.051	80.860	60.812
<b>5.8 CARTAI, CARTOTECNICI, TIPOGRAFI, LEGATORI, FOTOGRAFI, E ASSIMILATI</b>	<b>898</b>	<b>693</b>	<b>20.568</b>	<b>16.459</b>	<b>108.193</b>	<b>86.911</b>
Imprenditori e liberi professionisti	90	73	713	605	1.118	1.013
Lavoratori in proprio	293	245	4.854	4.077	14.081	12.255
Coadiuvanti	30	18	897	483	2.161	1.100
Dirigenti e impiegati	53	38	1.137	924	2.705	2.358
Lavoratori dipendenti	432	319	12.967	10.370	88.128	70.185
<b>5.9 VERIFICATORI, IMBALLATORI, E ASSIMILATI</b>	<b>87</b>	<b>66</b>	<b>2.820</b>	<b>1.851</b>	<b>19.564</b>	<b>8.177</b>
Imprenditori e liberi professionisti	—	—	—	—	—	—
Lavoratori in proprio	5	5	115	80	401	255
Coadiuvanti	—	—	27	15	145	53
Dirigenti e impiegati	4	2	81	73	327	245
Lavoratori dipendenti	78	59	2.597	1.683	18.691	7.624
<b>6 PROFESSIONI INERENTI ALLE COSTRUZIONI EDILI E ALL'INSTALLAZIONE, ED ESERCIZIO DI IMPIANTI DI ELETTRICITA', GAS E ACQUA</b>	<b>3.912</b>	<b>3.107</b>	<b>123.225</b>	<b>116.045</b>	<b>635.761</b>	<b>604.868</b>
Imprenditori e liberi professionisti	—	—	—	—	—	—
Lavoratori in proprio	429	399	21.176	20.668	95.821	94.111
Coadiuvanti	48	38	2.149	1.892	9.023	8.051
Dirigenti e impiegati	55	46	3.078	3.002	6.091	5.925
Lavoratori dipendenti	3.380	2.624	96.822	90.483	524.826	496.781
<b>6.1 CAPIMASTRI, MURATORI, DECORATORI, CONDUTTORI DI MACCHINE EDILI, E ASSIMILATI</b>	<b>1.909</b>	<b>1.403</b>	<b>31.043</b>	<b>28.289</b>	<b>324.543</b>	<b>313.235</b>
Imprenditori e liberi professionisti	—	—	—	—	—	—
Lavoratori in proprio	218	200	7.635	7.439	47.881	47.324
Coadiuvanti	20	16	951	878	5.516	5.229
Dirigenti e impiegati	9	7	491	480	1.244	1.217
Lavoratori dipendenti	1.662	1.180	21.966	19.492	269.902	259.465
<b>6.2 ELETTRICISTI, ELETTROTECNICI, RADIOTECNICI, E ASSIMILATI</b>	<b>1.732</b>	<b>1.482</b>	<b>84.566</b>	<b>80.478</b>	<b>239.052</b>	<b>220.787</b>
Imprenditori e liberi professionisti	—	—	—	—	—	—
Lavoratori in proprio	158	147	11.404	11.123	30.869	29.869
Coadiuvanti	16	13	892	747	2.141	1.610
Dirigenti e impiegati	43	37	2.463	2.401	4.459	4.323
Lavoratori dipendenti	1.515	1.285	69.807	66.207	201.583	184.985
<b>6.3 GASISTI, IDRAULICI E TERMOIDRAULICI</b>	<b>271</b>	<b>222</b>	<b>7.616</b>	<b>7.278</b>	<b>72.166</b>	<b>70.846</b>
Imprenditori e liberi professionisti	—	—	—	—	—	—
Lavoratori in proprio	53	52	2.137	2.106	17.071	16.918
Coadiuvanti	12	9	306	267	1.366	1.212
Dirigenti e impiegati	3	2	124	121	388	385
Lavoratori dipendenti	203	159	5.049	4.784	53.341	52.331

## professione, posizione nella professione e grado di istruzione

ISTRUZIONE						TOTALE	
FORNITI DI LICENZA DI SCUOLA ELEMENTARE		ALFABETI PRIVI DI TITOLO DI STUDIO		ANALFABETI			
MF	M	MF	M	MF	M	MF	M
315.905	64.710	23.423	4.558	791	220	610.358	116.859
—	—	—	—	—	—	—	—
67.109	26.743	5.096	1.342	184	34	104.759	42.674
7.073	1.740	554	121	15	3	12.920	4.096
3.600	1.071	103	24	—	—	5.902	1.765
238.123	35.156	17.670	3.071	592	183	486.777	68.324
161.363	80.076	20.927	10.390	1.063	644	302.298	143.671
—	—	—	—	—	—	—	—
29.439	22.572	3.239	2.511	213	191	45.363	34.680
4.163	1.036	449	99	18	5	7.403	2.483
1.563	1.203	72	45	—	—	2.579	2.024
126.198	55.265	17.167	7.735	832	448	246.953	104.484
297.326	266.458	32.027	27.778	1.684	1.482	511.588	452.379
—	—	—	—	—	—	—	—
80.315	77.317	4.948	4.603	202	190	119.366	114.319
5.109	2.290	386	134	18	10	12.133	7.850
2.136	2.081	77	71	—	—	3.273	3.175
209.766	184.770	26.616	22.970	1.464	1.282	376.816	327.035
146.638	109.430	13.960	10.123	939	706	273.385	206.313
—	—	—	—	—	—	—	—
6.971	5.776	478	412	20	15	12.931	10.906
886	317	69	19	1	—	2.081	1.069
2.155	1.943	60	52	—	—	5.015	4.477
136.626	101.394	13.353	9.640	918	691	253.358	189.861
89.943	64.752	5.912	4.040	371	275	225.885	173.130
718	636	43	40	—	—	2.682	2.367
10.939	8.772	438	306	17	14	30.622	25.669
1.796	465	95	19	3	1	4.982	2.086
1.436	1.296	51	42	—	—	5.382	4.658
75.054	53.583	5.285	3.633	351	260	182.217	138.350
38.299	16.067	4.831	2.067	460	234	66.061	28.462
—	—	—	—	—	—	—	—
732	404	68	39	4	4	1.325	787
202	44	29	6	1	—	404	118
435	283	25	16	—	—	872	619
36.930	15.336	4.709	2.006	455	230	63.460	26.938
1.117.030	1.074.263	187.186	183.070	30.175	29.593	2.097.289	2.010.946
—	—	—	—	—	—	—	—
222.452	219.267	17.936	17.673	930	917	358.744	353.035
6.146	4.189	409	324	35	30	17.810	14.524
5.042	4.891	224	219	—	—	14.490	14.083
883.390	845.916	168.617	164.854	29.210	28.646	1.706.245	1.629.304
873.710	854.528	178.137	174.564	29.834	29.255	1.439.176	1.401.274
—	—	—	—	—	—	—	—
164.517	163.167	16.155	15.929	866	854	237.272	234.913
3.737	3.070	336	279	34	29	10.594	9.501
1.847	1.804	184	179	—	—	3.775	3.687
703.609	686.487	161.462	158.177	28.934	28.372	1.187.535	1.153.173
161.657	139.927	4.238	3.896	—	—	491.245	446.570
—	—	—	—	—	—	—	—
27.662	26.071	629	606	—	—	70.722	67.816
1.520	595	39	23	—	—	4.608	2.988
2.712	2.608	29	29	—	—	9.706	9.398
129.763	110.653	3.541	3.238	—	—	406.209	366.368
81.663	79.808	4.811	4.610	341	338	166.868	163.102
—	—	—	—	—	—	—	—
30.273	30.029	1.152	1.138	64	63	50.750	50.306
889	524	34	22	1	1	2.608	2.035
483	479	11	11	—	—	1.009	998
50.018	48.776	3.614	3.439	276	274	112.501	109.763

## segue TAV. 15 - Popolazione residente attiva in condizione professionale per sesso,

PROFESSIONI POSIZIONE NELLA PROFESSIONE	GRADO DI					
	LAUREATI		DIPLOMATI		FORNITI DI LICENZA DI SCUOLA MEDIA INFERIORE	
	MF	M	MF	M	MF	M
<b>7 PROFESSIONI INERENTI AL COMMERCIO E AI PUBBLICI ESERCIZI</b>	<b>25.845</b>	<b>20.928</b>	<b>303.679</b>	<b>212.825</b>	<b>869.531</b>	<b>521.344</b>
Imprenditori e liberi professionisti	7.739	7.029	61.797	54.331	80.961	67.906
Lavoratori in proprio	7.147	5.417	101.369	69.882	298.487	201.320
Coadiuvanti	2.201	1.169	39.887	18.856	110.052	46.269
Dirigenti e impiegati	7.271	6.355	57.899	45.783	109.139	69.183
Lavoratori dipendenti	1.487	958	42.727	23.973	270.892	136.666
<b>7.1 ESERCENTI DI NEGOZIO E ASSIMILATI</b>	<b>8.803</b>	<b>6.454</b>	<b>115.624</b>	<b>73.475</b>	<b>321.112</b>	<b>199.059</b>
Imprenditori e liberi professionisti	2.307	2.022	15.924	12.658	26.126	19.118
Lavoratori in proprio	5.094	3.646	75.076	48.731	231.877	152.456
Coadiuvanti	1.402	786	24.624	12.086	63.109	27.485
Dirigenti e impiegati	—	—	—	—	—	—
Lavoratori dipendenti	—	—	—	—	—	—
<b>7.2 ASSISTENTI DI VENDITA, COMMESSI, RAPPRESENTANTI DI COMMERCIO, E ASSIMILATI</b>	<b>15.426</b>	<b>13.368</b>	<b>144.551</b>	<b>110.723</b>	<b>332.923</b>	<b>193.036</b>
Imprenditori e liberi professionisti	5.184	4.810	43.449	39.934	48.755	44.663
Lavoratori in proprio	1.595	1.453	15.628	13.975	22.046	19.389
Coadiuvanti	503	237	7.869	3.254	18.922	6.288
Dirigenti e impiegati	7.171	6.264	55.924	44.057	103.899	64.889
Lavoratori dipendenti	973	604	21.681	9.503	139.301	57.807
<b>7.3 ESERCENTI DI ALBERGHI, CAFFE', E ASSIMILATI</b>	<b>935</b>	<b>630</b>	<b>18.003</b>	<b>11.202</b>	<b>65.354</b>	<b>39.593</b>
Imprenditori e liberi professionisti	248	197	2.424	1.739	6.080	4.125
Lavoratori in proprio	458	318	10.665	7.176	44.564	29.475
Coadiuvanti	229	115	4.914	2.287	14.710	5.993
Dirigenti e impiegati	—	—	—	—	—	—
Lavoratori dipendenti	—	—	—	—	—	—
<b>7.4 PORTIERI, CUOCHI, CAMERIERI DI PUBBLICI ESERCIZI, BARISTI, E ASSIMILATI</b>	<b>681</b>	<b>476</b>	<b>25.501</b>	<b>17.425</b>	<b>150.142</b>	<b>89.656</b>
Imprenditori e liberi professionisti	—	—	—	—	—	—
Lavoratori in proprio	—	—	—	—	—	—
Coadiuvanti	67	31	2.480	1.229	13.311	6.503
Dirigenti e impiegati	100	91	1.975	1.726	5.240	4.294
Lavoratori dipendenti	514	354	21.046	14.470	131.591	78.859
<b>8 PROFESSIONI INERENTI AI TRASPORTI</b>	<b>1.987</b>	<b>1.715</b>	<b>68.692</b>	<b>65.908</b>	<b>269.252</b>	<b>262.637</b>
Imprenditori e liberi professionisti	41	39	284	270	425	407
Lavoratori in proprio	190	178	5.345	5.119	33.375	32.636
Coadiuvanti	23	20	889	781	3.432	3.014
Dirigenti e impiegati	639	576	18.438	17.731	13.021	12.711
Lavoratori dipendenti	1.094	902	43.736	42.007	218.999	213.869
<b>8.1 MACCHINISTI FERROVIARI, CONDUCENTI DI TRAMVIE, AUTISTI E ASSIMILATI</b>	<b>826</b>	<b>713</b>	<b>39.238</b>	<b>38.043</b>	<b>212.044</b>	<b>209.174</b>
Imprenditori e liberi professionisti	—	—	—	—	—	—
Lavoratori in proprio	114	108	4.337	4.191	30.777	30.222
Coadiuvanti	13	12	792	713	3.162	2.825
Dirigenti e impiegati	45	40	2.965	2.918	7.908	7.843
Lavoratori dipendenti	654	553	31.144	30.221	170.197	168.284
<b>8.2 UFFICIALI DI COPERTA, MOTORISTI E FUOCHISTI NAVALI, CONDUCENTI DI IMBARCAZIONI, E ASSIMILATI</b>	<b>421</b>	<b>393</b>	<b>16.322</b>	<b>16.030</b>	<b>15.427</b>	<b>15.095</b>
Imprenditori e liberi professionisti	—	—	—	—	—	—
Lavoratori in proprio	7	7	43	40	115	111
Coadiuvanti	1	1	2	2	6	5
Dirigenti e impiegati	323	304	10.833	10.612	2.395	2.276
Lavoratori dipendenti	90	81	5.444	5.376	12.911	12.703
<b>8.3 PILOTI, MOTORISTI DI BORDO, MOTORISTI A TERRA, ADDETTI AI TRASPORTI AEREI</b>	<b>305</b>	<b>263</b>	<b>4.995</b>	<b>4.528</b>	<b>3.493</b>	<b>3.320</b>
Imprenditori e liberi professionisti	—	—	—	—	—	—
Lavoratori in proprio	7	6	50	44	70	64
Coadiuvanti	1	1	4	4	6	4
Dirigenti e impiegati	271	232	4.640	4.201	2.718	2.592
Lavoratori dipendenti	26	24	301	279	699	660
<b>8.4 NOLEGGIATORI DI MEZZI DI TRASPORTO, SPEDIZIONIERI E ALTRI LAVORATORI DELLE ATTIVITA' AUSILIARIE E DEI TRASPORTI</b>	<b>111</b>	<b>102</b>	<b>1.215</b>	<b>1.113</b>	<b>2.493</b>	<b>2.242</b>
Imprenditori e liberi professionisti	41	39	284	270	425	407
Lavoratori in proprio	61	56	718	654	1.629	1.473
Coadiuvanti	7	5	63	40	130	67
Dirigenti e impiegati	—	—	—	—	—	—
Lavoratori dipendenti	2	2	150	149	309	295
<b>8.5 FACCHINI E ALTRI LAVORATORI TRASPORTI</b>	<b>324</b>	<b>244</b>	<b>6.922</b>	<b>6.194</b>	<b>35.795</b>	<b>32.806</b>
Imprenditori e liberi professionisti	—	—	—	—	—	—
Lavoratori in proprio	1	1	197	190	784	766
Coadiuvanti	1	1	28	22	128	113
Dirigenti e impiegati	—	—	—	—	—	—
Lavoratori dipendenti	322	242	6.697	5.982	34.883	31.927



## professione, posizione nella professione e grado di istruzione

ISTRUZIONE						TOTALE	
FORNITI DI LICENZA DI SCUOLA ELEMENTARE		ALFABETI PRIVI DI TITOLO DI STUDIO		ANALFABETI			
MF	M	MF	M	MF	M	MF	M
1.144.784	617.287	121.401	58.355	9.644	5.485	2.474.884	1.436.224
67.872	47.372	5.863	3.270	—	—	224.232	179.908
578.626	338.898	67.499	34.019	7.072	4.423	1.060.200	653.959
163.137	45.967	15.301	4.116	821	315	331.399	116.692
63.411	41.994	2.365	1.538	—	—	240.085	164.853
271.738	143.056	30.373	15.412	1.751	747	618.968	320.812
609.442	328.384	72.810	35.064	7.332	4.543	1.135.123	646.979
38.182	24.706	4.138	2.219	—	—	86.677	60.723
468.617	275.567	58.382	30.101	6.716	4.292	845.762	514.793
102.643	28.111	10.290	2.744	616	251	202.684	71.463
—	—	—	—	—	—	—	—
—	—	—	—	—	—	—	—
203.882	125.813	14.064	9.216	71	55	710.917	452.211
18.556	16.628	747	658	—	—	116.691	106.693
13.759	11.657	763	630	1	—	53.792	47.104
18.886	4.281	1.431	346	8	1	47.619	14.407
57.508	37.707	1.954	1.295	—	—	226.456	154.212
95.173	55.540	9.169	6.287	62	54	266.359	129.795
131.174	64.781	11.269	4.213	455	161	227.190	120.580
11.134	6.038	978	393	—	—	20.864	12.492
96.250	51.674	8.354	3.288	355	131	160.646	92.062
23.790	7.069	1.937	532	100	30	45.680	16.026
—	—	—	—	—	—	—	—
—	—	—	—	—	—	—	—
200.286	98.309	23.258	9.862	1.786	726	401.654	216.454
—	—	—	—	—	—	—	—
—	—	—	—	—	—	—	—
17.818	6.506	1.643	494	97	33	35.416	14.796
5.903	4.287	411	243	—	—	13.629	10.641
176.565	87.516	21.204	9.125	1.689	693	352.609	191.017
517.661	506.413	53.966	52.448	3.500	3.345	915.058	892.466
230	205	26	24	—	—	1.006	945
98.034	96.347	11.152	10.910	124	121	148.220	145.311
3.679	2.498	361	276	10	8	8.394	6.597
10.360	10.078	414	409	—	—	42.872	41.505
405.358	397.285	42.013	40.829	3.366	3.216	714.566	698.108
415.288	409.908	36.479	35.863	75	75	703.950	693.776
—	—	—	—	—	—	—	—
93.317	91.917	10.460	10.254	34	34	139.039	136.726
3.392	2.326	324	247	—	—	7.683	6.123
7.586	7.533	331	328	—	—	18.835	18.662
310.993	308.132	25.364	25.034	41	41	538.393	532.265
21.112	20.651	3.599	3.561	256	254	57.137	55.984
—	—	—	—	—	—	—	—
334	331	22	21	6	6	527	516
15	11	—	—	1	1	25	20
1.836	1.649	83	81	—	—	15.470	14.922
18.927	18.660	3.494	3.459	249	247	41.115	40.526
1.435	1.341	—	—	—	—	10.228	9.452
—	—	—	—	—	—	—	—
28	25	—	—	—	—	155	139
4	1	—	—	—	—	15	10
938	896	—	—	—	—	8.567	7.921
465	419	—	—	—	—	1.491	1.382
2.628	2.293	295	265	26	22	6.768	6.037
230	205	26	24	—	—	1.006	945
2.099	1.871	247	225	25	22	4.779	4.301
105	36	9	4	1	—	315	152
—	—	—	—	—	—	—	—
194	181	13	12	—	—	668	639
77.198	72.220	13.593	12.759	3.143	2.994	136.975	127.217
—	—	—	—	—	—	—	—
2.256	2.203	423	410	59	59	3.720	3.629
163	124	28	25	8	7	356	292
—	—	—	—	—	—	—	—
74.779	69.893	13.142	12.324	3.076	2.928	132.899	123.296

## segue TAV. 15 - Popolazione residente attiva in condizione professionale per sesso,

PROFESSIONI POSIZIONE NELLA PROFESSIONE	GRADO DI					
	LAUREATI		DIPLOMATI		FORNITI DI LICENZA DI SCUOLA MEDIA INFERIORE	
	MF	M	MF	M	MF	M
<b>9 PROFESSIONI INERENTI AI SERVIZI</b>	<b>9.814</b>	<b>4.106</b>	<b>74.288</b>	<b>30.232</b>	<b>366.242</b>	<b>170.423</b>
Imprenditori e liberi professionisti	704	284	1.802	641	1.186	664
Lavoratori in proprio	416	257	4.306	1.975	42.420	16.491
Coadiuvanti	28	19	823	313	4.826	1.713
Dirigenti e impiegati	3.594	1.001	25.509	7.096	25.260	15.614
Lavoratori dipendenti	5.072	2.545	41.848	20.207	292.550	135.941
<b>9.1 ESERCENTI E GESTORI DI CINEMA TEATRI E SIMILI E DI AGENZIE PER LA FORNITURA DI SERVIZI</b>	<b>347</b>	<b>244</b>	<b>1.751</b>	<b>1.284</b>	<b>3.149</b>	<b>2.274</b>
Imprenditori e liberi professionisti	61	57	374	310	467	348
Lavoratori in proprio	280	182	1.204	880	2.277	1.727
Coadiuvanti	6	5	173	94	405	199
Dirigenti e impiegati	—	—	—	—	—	—
Lavoratori dipendenti	—	—	—	—	—	—
<b>9.2 ASSISTENTI SOCIALI, INTERPRETI, TRADUTTORI, GRAFOLOGI</b>	<b>3.528</b>	<b>920</b>	<b>18.700</b>	<b>2.845</b>	<b>6.196</b>	<b>1.767</b>
Imprenditori e liberi professionisti	643	227	1.428	331	719	316
Lavoratori in proprio	—	—	—	—	—	—
Coadiuvanti	—	—	—	—	—	—
Dirigenti e impiegati	2.885	693	17.272	2.514	5.477	1.451
Lavoratori dipendenti	—	—	—	—	—	—
<b>9.3 INDOSSATORI, ASSISTENTI DI VOLO, GUIDE TURISTICHE, E ASSIMILATI</b>	<b>499</b>	<b>168</b>	<b>3.333</b>	<b>1.224</b>	<b>2.078</b>	<b>1.045</b>
Imprenditori e liberi professionisti	—	—	—	—	—	—
Lavoratori in proprio	21	14	68	34	107	67
Coadiuvanti	—	—	—	—	—	—
Dirigenti e impiegati	478	154	3.265	1.190	1.971	978
Lavoratori dipendenti	—	—	—	—	—	—
<b>9.4 BARBIERI, PARRUCCHIERI, SMACCHIATORI, ASSIMILATI</b>	<b>326</b>	<b>190</b>	<b>6.410</b>	<b>1.826</b>	<b>98.941</b>	<b>26.110</b>
Imprenditori e liberi professionisti	—	—	—	—	—	—
Lavoratori in proprio	102	49	2.793	871	39.079	14.033
Coadiuvanti	15	9	567	173	4.059	1.323
Dirigenti e impiegati	—	—	—	—	—	—
Lavoratori dipendenti	209	132	3.050	782	55.803	10.754
<b>9.5 SPAZZINI, PULITORI, E ASSIMILATI</b>	<b>220</b>	<b>162</b>	<b>2.677</b>	<b>2.044</b>	<b>20.682</b>	<b>15.969</b>
Imprenditori e liberi professionisti	—	—	—	—	—	—
Lavoratori in proprio	11	10	168	132	779	518
Coadiuvanti	3	3	26	17	165	94
Dirigenti e impiegati	—	—	—	—	—	—
Lavoratori dipendenti	206	149	2.483	1.895	19.738	15.357
<b>9.6 DOMESTICI, PORTIERI, BIDELLI, GUARDIANI, E ASSIMILATI</b>	<b>4.668</b>	<b>2.251</b>	<b>39.665</b>	<b>19.698</b>	<b>229.030</b>	<b>118.422</b>
Imprenditori e liberi professionisti	—	—	—	—	—	—
Lavoratori in proprio	—	—	—	—	—	—
Coadiuvanti	—	—	—	—	—	—
Dirigenti e impiegati	163	112	4.439	3.003	16.978	12.481
Lavoratori dipendenti	4.505	2.139	35.226	16.695	212.052	105.941
<b>9.7 ADDETTI AI SERVIZI NON ALTROVE CLASSIFICATI</b>	<b>94</b>	<b>75</b>	<b>1.178</b>	<b>915</b>	<b>4.171</b>	<b>3.467</b>
Imprenditori e liberi professionisti	—	—	—	—	—	—
Lavoratori in proprio	2	2	73	58	178	146
Coadiuvanti	1	—	40	22	63	37
Dirigenti e impiegati	41	31	425	325	737	640
Lavoratori dipendenti	50	42	640	510	3.193	2.644
<b>9.9 PROFESSIONI NON ALTROVE CLASSIFICABILI</b>	<b>132</b>	<b>96</b>	<b>574</b>	<b>396</b>	<b>1.995</b>	<b>1.369</b>
Imprenditori e liberi professionisti	—	—	—	—	—	—
Lavoratori in proprio	—	—	—	—	—	—
Coadiuvanti	3	2	17	7	134	60
Dirigenti e impiegati	27	11	108	64	97	64
Lavoratori dipendenti	102	83	449	325	1.764	1.245
<b>T O T A L E</b>	<b>1.175.418</b>	<b>754.724</b>	<b>3.527.943</b>	<b>2.091.824</b>	<b>6.149.973</b>	<b>4.182.866</b>
<b>Imprenditori e liberi professionisti</b>	<b>181.523</b>	<b>161.326</b>	<b>189.678</b>	<b>165.176</b>	<b>154.799</b>	<b>129.221</b>
<b>Lavoratori in proprio</b>	<b>27.637</b>	<b>20.060</b>	<b>215.978</b>	<b>167.175</b>	<b>783.430</b>	<b>606.727</b>
<b>Coadiuvanti</b>	<b>5.114</b>	<b>2.633</b>	<b>64.726</b>	<b>35.185</b>	<b>204.651</b>	<b>108.112</b>
<b>Dirigenti e impiegati</b>	<b>938.694</b>	<b>555.771</b>	<b>2.529.709</b>	<b>1.325.019</b>	<b>1.594.246</b>	<b>889.857</b>
<b>Lavoratori dipendenti</b>	<b>22.450</b>	<b>14.934</b>	<b>527.852</b>	<b>399.269</b>	<b>3.412.847</b>	<b>2.448.949</b>

## professione, posizione nella professione e grado di istruzione

ISTRUZIONE						TOTALE	
FORNITI DI LICENZA DI SCUOLA ELEMENTARE		ALFABETI PRIVI DI TITOLO DI STUDIO		ANALFABETI			
MF	M	MF	M	MF	M	MF	M
720.581	343.359	91.984	32.789	10.023	2.552	1.272.932	583.461
1.927	912	73	51	—	—	5.692	2.552
93.385	44.374	6.134	3.352	239	144	146.900	66.593
6.194	1.858	491	131	11	3	12.373	4.037
19.819	12.766	735	437	—	—	74.917	36.914
599.256	283.449	84.551	28.818	9.773	2.405	1.033.050	473.365
4.491	3.068	828	542	—	—	10.566	7.412
507	375	73	51	—	—	1.482	1.141
3.421	2.507	646	449	—	—	7.828	5.745
563	186	109	42	—	—	1.256	526
—	—	—	—	—	—	—	—
—	—	—	—	—	—	—	—
4.979	1.725	—	—	—	—	33.403	7.257
1.420	537	—	—	—	—	4.210	1.411
—	—	—	—	—	—	—	—
—	—	—	—	—	—	—	—
3.559	1.188	—	—	—	—	29.193	5.846
—	—	—	—	—	—	—	—
1.269	799	—	—	—	—	7.179	3.236
—	—	—	—	—	—	—	—
145	98	—	—	—	—	341	213
—	—	—	—	—	—	—	—
1.124	701	—	—	—	—	6.838	3.023
—	—	—	—	—	—	—	—
127.944	53.874	8.320	3.877	351	194	242.292	86.071
—	—	—	—	—	—	—	—
86.942	40.097	5.039	2.659	168	107	134.123	57.816
5.156	1.490	309	70	7	2	10.113	3.067
—	—	—	—	—	—	—	—
35.846	12.287	2.972	1.148	176	85	98.056	25.188
78.243	58.961	13.531	9.299	1.821	1.127	117.174	87.562
—	—	—	—	—	—	—	—
2.554	1.421	424	225	70	37	4.006	2.343
245	90	46	11	2	—	487	215
—	—	—	—	—	—	—	—
75.444	57.450	13.061	9.063	1.749	1.090	112.681	85.004
492.393	215.536	68.258	18.233	7.738	1.143	841.752	375.283
—	—	—	—	—	—	—	—
—	—	—	—	—	—	—	—
14.487	10.279	673	377	—	—	36.740	26.252
477.906	205.257	67.585	17.856	7.738	1.143	805.012	349.031
8.471	7.437	723	614	65	52	14.702	12.560
—	—	—	—	—	—	—	—
323	251	25	19	1	—	602	476
81	27	16	4	1	1	202	91
595	552	53	51	—	—	1.851	1.599
7.472	6.607	629	540	63	51	12.047	10.394
2.791	1.959	324	224	48	36	5.864	4.080
—	—	—	—	—	—	—	—
—	—	—	—	—	—	—	—
149	65	11	4	1	—	315	138
54	46	9	9	—	—	295	194
2.588	1.848	304	211	47	36	5.254	3.748
8.000.624	5.658.167	1.199.247	777.255	193.132	120.644	20.246.337	13.585.480
147.409	115.785	6.966	4.109	—	—	680.375	575.617
1.977.605	1.476.210	320.349	209.643	40.167	22.915	3.365.166	2.502.730
299.878	87.316	43.847	8.550	4.283	786	622.499	242.582
470.704	327.224	4.959	3.543	—	—	5.538.312	3.101.414
5.105.028	3.651.632	823.126	551.410	148.682	96.943	10.039.985	7.163.137

TAV. 16 - Popolazione residente attiva in condizione professionale

N. CLASSIFICAZIONE	GRUPPI E CLASSI DI PROFESSIONI	LAUREA								TOTALE
		GRUPPO SCIENTIFICO	GRUPPO MEDICO	GRUPPO INGEGNERIA	GRUPPO AGRARIO	GRUPPO ECONOMICO	GRUPPO GIURIDICO	GRUPPO LETTERARIO	GRUPPO ALTRE LAUREE	
<b>1</b>	<b>Professioni liberali, tecniche, scientifiche, e assimilate</b>	<b>149.696</b>	<b>162.217</b>	<b>119.964</b>	<b>18.786</b>	<b>49.634</b>	<b>78.487</b>	<b>285.232</b>	<b>6.661</b>	<b>870.677</b>
1.1	Professori, insegnanti, e assimilati	92.747	4.226	26.139	7.260	29.251	17.018	261.893	4.564	443.098
1.2	Scrittori, giornalisti, artisti, e assimilati	566	140	901	63	1.791	1.798	3.900	721	9.880
1.3	Membri del clero e assimilati	130	44	57	10	183	260	13.028	222	13.934
1.4	Medici, farmacisti, ostetriche, infermieri, tecnici sanitari	26.862	156.834	155	69	272	136	3.825	312	188.465
1.5	Magistrati, avvocati, notai	38	97	173	33	390	55.770	231	87	56.819
1.6	Agronomi, veterinari e biologi	6.486	249	45	9.805	51	25	68	169	16.898
1.7	Fisici, chimici, ingegneri, geometri, periti industriali, disegnatori e cartografi	17.336	412	84.762	638	705	310	338	233	104.734
1.8	Matematici, statistici, economisti, commercialisti	1.023	44	1.029	158	14.245	2.058	765	164	19.486
1.9	Impiegati tecnici	4.508	171	6.703	750	2.746	1.112	1.184	189	17.363
<b>2</b>	<b>Professioni amministrative e assimilate</b>	<b>21.501</b>	<b>2.017</b>	<b>27.102</b>	<b>5.109</b>	<b>76.370</b>	<b>67.458</b>	<b>40.393</b>	<b>2.767</b>	<b>242.717</b>
2.1	Imprenditori, direttori imprese e pubblica amministrazione	2.231	154	4.668	470	6.599	4.604	1.301	214	20.241
2.2	Impiegati amministrativi direttivi e di concetto	16.042	1.207	18.734	3.931	60.590	53.779	26.839	1.873	182.995
2.3	Impiegati amministrativi con mansioni esecutive	2.737	304	2.570	542	8.149	6.139	11.833	496	32.770
2.4	Membri dei corpi armati dello stato	336	303	858	37	492	963	168	136	3.293
2.5	Membri dei corpi di polizia e sicurezza interna	155	49	272	129	540	1.973	252	48	3.418
<b>3</b>	<b>Professioni inerenti agricoltura, silvicoltura, allevamento bestiame e pesca</b>	<b>1.497</b>	<b>249</b>	<b>1.240</b>	<b>1.589</b>	<b>1.941</b>	<b>2.235</b>	<b>1.380</b>	<b>182</b>	<b>10.313</b>
3.1	Conduttori e direttori di aziende agricole, forestali e zootecniche	1.120	186	1.111	1.435	1.771	2.067	832	156	8.678
3.2	Lavoratori agricoli, conducenti di macchine agricole, pastori, e assimilati	357	61	123	142	160	164	533	23	1.563
3.3	Lavoratori forestali e carbonai	9	1	2	9	6	2	10	—	39
3.4	Pescatori, cacciatori, e assimilati	11	1	4	3	4	2	5	3	33
<b>4</b>	<b>Professioni inerenti alla estrazione ed alla lavorazione dei minerali e loro prodotti</b>	<b>1.046</b>	<b>295</b>	<b>674</b>	<b>113</b>	<b>445</b>	<b>361</b>	<b>1.157</b>	<b>114</b>	<b>4.205</b>
4.1	Sondatori, perforatori, minatori, e assimilati	102	33	45	10	34	28	208	6	466
4.2	Fonditori, laminatori, e assimilati	61	2	44	4	33	22	46	3	215
4.3	Fabbrifici, tornitori, incisori, orafi, argentieri, assimilati	407	44	217	44	150	113	413	43	1.431
4.4	Meccanici montatori, riparatori, di precisione, assimilati	293	206	246	29	160	96	288	39	1.357
4.5	Carpentieri in ferro, saldatori, e assimilati	102	6	59	9	23	70	108	—	377
4.6	Frantumatori, cementieri e operai addetti alla lavorazione dei minerali non metalliferi	81	4	63	17	45	32	94	23	359
<b>5</b>	<b>Professioni inerenti trasformazione prodotti</b>	<b>2.141</b>	<b>187</b>	<b>613</b>	<b>196</b>	<b>764</b>	<b>490</b>	<b>1.403</b>	<b>154</b>	<b>5.948</b>
5.1	Panettieri, pastai, dolciari, macellatori, casari, vinificatori, e assimilati	124	11	41	60	81	59	152	14	542
5.2	Selezionatori, condizionatori e confezionatori tabacco	23	—	3	1	5	10	8	—	50
5.3	Filatori, tessitori, tintori, e assimilati	91	25	47	11	54	45	153	16	442
5.4	Maglieristi, sarti, cappellai, tappezzeri, assimilati	198	42	75	23	118	112	327	20	915
5.5	Conciatori, calzolari, pellettieri, e assimilati	141	13	31	11	55	30	99	7	387
5.6	Segatori, tornitori, falegnami, mobiliari, assimilati	173	21	93	23	84	57	204	19	674
5.7	Analizzatori, petrolieri, gomma, profumisti e assimilati	1.251	67	179	52	177	68	120	39	1.953
5.8	Cartai, tipografi, legatori, fotografi, e assimilati	102	7	126	9	177	107	332	38	898
5.9	Verificatori, imballatori, e assimilati	38	1	18	6	13	2	8	1	87
<b>6</b>	<b>Professioni inerenti costruzioni edili e installazione ed esercizio impianti elettricità, gas e acqua</b>	<b>927</b>	<b>117</b>	<b>924</b>	<b>126</b>	<b>452</b>	<b>296</b>	<b>981</b>	<b>89</b>	<b>3.912</b>
6.1	Capimastri, muratori, decoratori, conduttori di macchine edili, e assimilati	474	90	304	90	163	151	602	35	1.909
6.2	Elettrocisti, elettrotecnici, radiotecnici, assimilati	396	21	551	28	252	115	321	48	1.732
6.3	Gasisti, idraulici e termoidraulici	57	6	69	8	37	30	58	6	271
<b>7</b>	<b>Professioni inerenti commercio e pubblici esercizi</b>	<b>5.656</b>	<b>320</b>	<b>2.943</b>	<b>815</b>	<b>6.723</b>	<b>4.833</b>	<b>4.119</b>	<b>436</b>	<b>25.845</b>
7.1	Esercenti di negozio e assimilati	1.625	78	918	197	2.468	1.720	1.645	152	8.803
7.2	Assistenti vendita, commessi, rappresentanti di commercio, e assimilati	3.760	168	1.863	576	3.965	2.902	1.973	219	15.426
7.3	Esercenti di alberghi, caffè, e assimilati	131	9	97	22	208	163	270	35	935
7.4	Portieri, cuochi, camerieri di pubblici esercizi, baristi, assimilati	140	65	65	20	82	48	231	30	681
<b>8</b>	<b>Professioni inerenti ai trasporti</b>	<b>418</b>	<b>53</b>	<b>312</b>	<b>42</b>	<b>366</b>	<b>294</b>	<b>410</b>	<b>92</b>	<b>1.987</b>
8.1	Macchinisti ferroviari, conducenti tramvie, autisti, assimilati	258	20	113	22	118	80	193	22	826
8.2	Ufficiali di coperta, motoristi e fuochisti navali, conducenti di imbarcazioni, e assimilati	46	6	96	4	99	104	43	23	421
8.3	Piloti, motoristi, addetti trasporti aerei n. a. c.	31	4	53	5	65	50	61	36	305
8.4	Noleggiatori mezzi trasporto, spedizionieri, lavoratori attività ausiliarie trasporti n. a. c.	9	9	9	2	45	27	7	3	111
8.5	Facchini, altri lavoratori trasporti n. a. c.	74	14	41	9	39	33	106	8	324
<b>9</b>	<b>Professioni inerenti ai servizi</b>	<b>1.260</b>	<b>361</b>	<b>416</b>	<b>160</b>	<b>1.090</b>	<b>636</b>	<b>5.573</b>	<b>318</b>	<b>9.814</b>
9.1	Esercenti e gestori cinema, teatri e simili e di agenzie per la fornitura di servizi	50	13	33	9	56	81	100	5	347
9.2	Assistenti sociali, interpreti, traduttori, grafologi	110	172	68	10	514	207	2.261	186	3.528
9.3	Indossatori, assistenti volo, guide turistiche, assimilati	56	5	17	3	52	32	308	26	499
9.4	Barbieri, parrucchieri, smacchiatori, e assimilati	70	60	17	9	37	31	96	6	326
9.5	Spazzini, pulitori, e assimilati	50	25	17	12	8	28	77	3	220
9.6	Domestici, portieri, bidelli, guardiani, e assimilati	897	84	246	112	367	215	2.660	87	4.668
9.7	Addetti ai servizi non altrove classificati	13	1	6	1	26	22	23	2	94
9.9	Professioni non altrove classificabili	14	1	12	4	30	20	48	3	132
	<b>TOTALE</b>	<b>184.142</b>	<b>165.816</b>	<b>154.188</b>	<b>26.936</b>	<b>137.785</b>	<b>155.090</b>	<b>340.648</b>	<b>10.813</b>	<b>1.175.418</b>

## per grado di istruzione, gruppo e classe di professione

STATISTICA	DIPLOMA										LICENZA DI SCUOLA MEDIA INFERIORE	LICENZA DI SCUOLA ELEMENTARE	ALFABETI	ANALFABETI	TOTALE
	VIGILANZA SCUOLE ELEMENTARI	EDUCAZIONE FISICA	ISTITUTO PROFESSIONALE	ISTITUTO TECNICO	SCUOLA MAGISTRALE E ISTITUTO MAGISTRALE	LICEO CLASSICO	LICEO SCIENTIFICO E LICEO LINGUISTICO	LICEO ARTISTICO E ISTITUTO D'ARTE	ALTRI DIPLOMI	TOTALE					
246	2.794	20.285	37.591	384.174	422.978	35.336	23.651	39.958	175.136	1.142.149	423.793	163.779	379	—	2.600.777
97	2.346	19.955	10.004	58.755	392.799	13.756	5.909	25.578	46.630	575.829	30.951	5.038	—	—	1.054.916
9	8	120	1.181	7.926	2.299	6.107	4.070	6.632	8.638	36.990	32.737	19.526	379	—	99.512
—	3	20	64	554	736	4.244	125	45	1.579	7.370	2.246	—	—	—	23.550
16	399	91	4.693	12.472	19.300	3.091	3.451	1.294	77.897	122.704	195.927	96.964	—	—	604.060
—	—	2	20	193	27	76	32	3	44	397	—	—	—	—	57.216
2	—	10	1.267	8.283	105	81	100	21	727	10.596	1.707	—	—	—	29.201
18	10	22	5.673	143.856	596	1.745	2.558	4.566	13.062	172.106	25.953	6.489	—	—	309.282
32	6	9	2.062	22.267	1.420	1.925	1.660	149	1.720	31.250	5.758	—	—	—	56.494
72	22	56	12.627	129.868	5.696	4.311	5.746	1.670	24.839	184.907	128.514	35.762	—	—	366.546
660	649	523	120.938	837.591	167.939	101.358	95.980	17.375	155.972	1.498.985	1.398.975	469.015	—	—	3.609.692
32	10	22	6.773	42.926	2.668	5.391	5.232	684	4.507	68.245	53.150	68.204	—	—	209.840
436	479	349	64.247	551.562	92.707	63.173	55.926	8.855	86.495	924.229	496.766	96.750	—	—	1.700.740
168	148	123	46.262	207.758	68.915	24.949	27.111	6.948	59.349	441.731	631.541	222.037	—	—	1.328.079
12	4	11	1.038	14.001	1.188	4.408	4.391	260	1.823	27.136	52.606	4.707	—	—	87.742
12	8	18	2.618	21.344	2.461	3.437	3.320	628	3.798	37.644	164.912	77.317	—	—	283.291
22	27	39	6.496	27.634	5.289	5.989	4.724	989	7.087	58.296	301.281	1.192.069	481.991	120.606	2.164.556
14	14	22	4.043	20.880	3.213	5.105	3.752	575	4.253	41.871	154.329	647.300	211.711	32.905	1.096.794
7	13	16	2.180	6.141	2.011	837	895	400	2.613	15.113	137.410	514.614	260.169	85.350	1.014.219
1	—	1	113	314	43	24	46	11	100	653	3.453	10.731	3.238	825	18.939
—	—	—	160	299	22	23	31	3	121	659	6.089	19.424	6.873	1.526	34.604
38	33	69	30.712	60.437	4.646	2.708	3.953	3.780	39.076	145.452	958.505	1.262.714	119.721	10.455	2.501.052
3	2	10	286	1.518	402	173	211	65	446	3.116	8.775	24.201	5.693	817	43.068
3	—	1	1.068	3.462	323	203	299	123	1.497	6.979	35.179	70.825	9.335	1.245	123.778
14	19	25	14.294	26.015	1.982	1.083	1.535	1.335	16.933	63.235	418.007	546.011	50.483	4.443	1.083.610
10	8	20	10.728	20.500	1.093	716	1.120	469	15.395	50.059	301.010	333.927	24.028	1.973	712.354
4	2	6	2.768	4.961	308	177	291	183	2.957	11.657	134.294	164.541	12.191	532	323.592
4	2	7	1.568	3.981	538	356	497	1.605	1.848	10.406	61.240	123.209	17.991	1.445	214.650
33	44	59	17.571	44.450	8.915	4.451	5.756	4.757	27.141	113.177	926.633	1.412.991	142.619	8.729	2.610.097
4	7	6	1.944	5.668	1.013	492	732	299	2.290	12.455	84.868	166.994	22.568	1.868	289.295
—	—	—	101	323	86	21	27	21	123	702	3.255	7.490	1.803	299	13.599
4	4	3	1.894	4.128	1.224	312	408	321	2.556	10.854	98.877	189.033	17.168	1.254	317.628
5	10	9	3.720	5.838	2.778	731	861	786	4.882	19.620	249.704	315.905	23.423	791	610.358
1	4	5	1.545	2.991	887	261	465	297	1.911	8.367	110.191	161.363	20.927	1.063	302.298
5	6	20	2.633	6.647	634	581	727	1.230	3.325	15.758	164.119	297.326	32.027	1.684	511.588
9	6	4	2.900	10.539	936	754	970	361	5.554	22.033	87.862	146.638	13.960	939	273.385
4	5	12	2.317	7.070	1.161	1.222	1.465	1.385	5.927	20.568	108.193	89.943	5.912	371	225.885
1	2	—	517	1.246	196	77	101	57	623	2.820	19.564	38.299	4.831	460	66.061
38	17	66	20.794	64.692	3.140	2.175	3.350	1.443	27.510	123.225	635.761	1.117.030	187.186	30.175	2.097.289
10	5	27	4.573	16.053	1.441	951	1.276	897	5.810	31.043	324.543	873.710	178.137	29.834	1.439.176
24	9	35	14.858	44.553	1.557	1.065	1.806	453	20.206	84.566	239.052	161.657	4.238	—	491.245
4	3	4	1.363	4.086	142	159	268	93	1.494	7.616	72.166	81.663	4.811	341	166.868
93	84	176	32.999	143.512	28.325	24.234	26.991	6.820	40.445	303.679	869.531	1.144.784	121.401	9.644	2.474.884
33	32	69	9.677	56.100	13.536	9.392	10.126	2.859	13.800	115.624	321.112	609.442	72.810	7.332	1.135.123
50	32	73	11.762	73.573	10.703	12.715	14.183	3.089	18.371	144.551	332.923	203.882	14.064	71	710.917
6	6	22	2.918	7.383	1.952	1.263	1.492	401	2.560	18.003	65.354	131.174	11.269	455	227.190
4	14	12	8.642	6.456	2.134	864	1.190	471	5.714	25.501	150.142	200.286	23.258	1.786	401.654
25	6	24	7.809	41.679	2.169	2.081	3.585	789	10.525	68.692	269.252	517.661	53.966	3.500	915.058
17	5	14	5.586	21.971	1.430	988	1.911	556	6.760	39.238	212.044	415.288	36.479	75	703.950
2	1	2	1.095	13.152	120	193	260	29	1.468	16.322	15.427	21.112	3.599	256	57.137
3	—	2	219	2.371	210	520	788	69	813	4.995	3.493	1.435	—	—	10.228
—	—	1	81	664	64	116	139	12	138	1.215	2.493	2.628	295	26	6.768
3	—	5	828	3.521	345	264	487	123	1.346	6.922	35.795	77.198	13.593	3.143	136.975
33	89	152	6.346	20.934	14.314	4.183	6.010	1.887	20.340	74.288	366.242	720.581	91.984	10.023	1.272.932
—	—	2	118	864	199	199	191	27	151	1.751	3.149	4.491	828	—	10.566
6	34	6	511	2.605	3.087	1.208	2.413	165	8.665	18.700	6.196	4.979	—	—	33.403
4	2	10	181	1.097	412	307	545	108	627	3.333	2.078	1.269	—	—	7.179
1	3	6	892	1.542	877	215	302	223	2.349	6.410	98.941	127.944	8.320	351	242.292
—	3	3	332	1.189	212	112	170	75	581	2.677	20.682	78.243	13.531	1.821	117.174
21	47	123	4.155	12.842	9.353	1.955	2.226	1.245	7.698	39.665	229.030	492.393	68.258	7.738	841.752
1	—	1	122	561	117	92	101	27	156	1.178	4.171	8.471	723	65	14.702
—	—	1	35	234	57	55	62	17	113	574	1.995	2.791	324	48	5.864
1.188	3.743	21.393	281.256	1.625.103	657.715	182.515	174.000	77.798	503.232	3.527.943	6.149.973	8.000.624	1.199.247	193.132	20.246.337

**TAV. 17 - Popolazione residente attiva in condizione professionale, per sesso, ramo di attività economica, posizione nella professione e grado di istruzione**

GRADO DI ISTRUZIONE	POSIZIONE NELLA PROFESSIONE											
	IMPRENDITORI E LIBERI PROFESSIONISTI		LAVORATORI IN PROPRIO		COADIUVANTI		DIRIGENTI E IMPIEGATI		LAVORATORI DIPENDENTI		TOTALE	
	MF	M	MF	M	MF	M	MF	M	MF	M	MF	M
<b>0 — Agricoltura, caccia, foreste, pesca</b>												
<b>LAUREA</b>	<b>2.957</b>	<b>2.711</b>	<b>4.479</b>	<b>3.894</b>	<b>490</b>	<b>317</b>	<b>3.585</b>	<b>3.273</b>	<b>1.599</b>	<b>1.010</b>	<b>13.110</b>	<b>11.205</b>
Gruppo scientifico	298	240	653	496	107	42	337	264	373	195	1.768	1.237
Gruppo medico	79	71	104	90	1	1	14	12	61	51	259	225
Gruppo ingegneria	467	460	525	508	46	43	189	183	124	111	1.351	1.305
Gruppo agrario	483	469	628	606	94	87	1.734	1.690	150	131	3.089	2.983
Gruppo economico	580	550	923	859	72	53	630	576	164	130	2.369	2.168
Gruppo giuridico	844	802	1.014	946	66	56	443	413	165	137	2.532	2.354
Gruppo letterario	154	69	543	317	96	30	178	82	537	239	1.508	737
Gruppo altre lauree	52	50	89	72	8	5	60	53	25	16	234	196
<b>DIPLOMA</b>	<b>6.741</b>	<b>5.708</b>	<b>26.967</b>	<b>22.395</b>	<b>7.029</b>	<b>4.652</b>	<b>18.927</b>	<b>13.836</b>	<b>16.976</b>	<b>10.987</b>	<b>76.640</b>	<b>57.578</b>
Statistica	2	2	7	7	3	2	4	3	7	4	23	18
Vigilanza scuole elementari	1	—	8	5	4	1	2	1	13	2	28	9
Educazione fisica	3	2	15	8	3	2	4	3	14	5	39	20
Istituto professionale	328	288	2.717	2.342	903	617	1.910	1.324	2.671	1.897	8.529	6.468
Istituto tecnico	3.460	3.220	13.174	12.083	3.411	2.786	12.760	9.941	6.957	5.528	39.762	33.558
Scuola magistrale, istituto magistrale	372	85	2.004	565	798	66	1.087	352	2.091	312	6.352	1.380
Liceo classico	1.234	1.014	3.380	2.849	401	246	886	735	870	597	6.771	5.441
Liceo scientifico, liceo linguistico	746	645	2.427	2.088	533	392	824	634	966	654	5.496	4.413
Liceo artistico, istituto d'arte	70	45	387	246	120	30	109	57	418	184	1.104	562
Altri diplomi	525	407	2.848	2.202	853	510	1.341	786	2.969	1.804	8.536	5.709
<b>LICENZA SCUOLA MEDIA INFERIORE</b>	<b>6.163</b>	<b>4.966</b>	<b>113.325</b>	<b>92.591</b>	<b>38.115</b>	<b>25.540</b>	<b>11.064</b>	<b>7.265</b>	<b>154.028</b>	<b>88.986</b>	<b>322.695</b>	<b>219.348</b>
<b>LICENZA SCUOLA ELEMENTARE</b>	<b>7.173</b>	<b>5.914</b>	<b>579.118</b>	<b>445.072</b>	<b>74.125</b>	<b>18.265</b>	<b>6.161</b>	<b>5.137</b>	<b>554.549</b>	<b>328.127</b>	<b>1.221.126</b>	<b>802.515</b>
<b>ALFABETI</b>	<b>807</b>	<b>608</b>	<b>190.947</b>	<b>124.127</b>	<b>23.746</b>	<b>2.714</b>	<b>61</b>	<b>56</b>	<b>270.149</b>	<b>146.478</b>	<b>485.710</b>	<b>273.983</b>
<b>ANALFABETI</b>	<b>—</b>	<b>—</b>	<b>30.514</b>	<b>16.354</b>	<b>3.265</b>	<b>377</b>	<b>—</b>	<b>—</b>	<b>87.262</b>	<b>49.137</b>	<b>121.041</b>	<b>65.868</b>
<b>TOTALE</b>	<b>23.841</b>	<b>19.907</b>	<b>945.350</b>	<b>704.433</b>	<b>146.770</b>	<b>51.865</b>	<b>39.798</b>	<b>29.567</b>	<b>1.084.563</b>	<b>624.725</b>	<b>2.240.322</b>	<b>1.430.497</b>

**1 — Energia, gas e acqua**

<b>LAUREA</b>	<b>51</b>	<b>50</b>	<b>—</b>	<b>—</b>	<b>—</b>	<b>—</b>	<b>10.805</b>	<b>9.884</b>	<b>612</b>	<b>499</b>	<b>11.268</b>	<b>10.433</b>
Gruppo scientifico	7	7	—	—	—	—	1.460	1.351	232	169	1.699	1.527
Gruppo medico	—	—	—	—	—	—	49	44	6	3	55	47
Gruppo ingegneria	27	27	—	—	—	—	5.086	5.045	122	119	5.235	5.191
Gruppo agrario	—	—	—	—	—	—	67	60	17	14	84	74
Gruppo economico	8	8	—	—	—	—	2.481	2.229	112	99	2.601	2.336
Gruppo giuridico	7	7	—	—	—	—	1.034	935	32	30	1.073	972
Gruppo letterario	2	1	—	—	—	—	346	146	79	56	427	203
Gruppo altre lauree	—	—	—	—	—	—	82	74	12	9	94	83
<b>DIPLOMA</b>	<b>89</b>	<b>82</b>	<b>—</b>	<b>—</b>	<b>—</b>	<b>—</b>	<b>46.719</b>	<b>36.893</b>	<b>17.002</b>	<b>16.439</b>	<b>63.810</b>	<b>53.414</b>
Statistica	—	—	—	—	—	—	16	12	7	7	23	19
Vigilanza scuole elementari	—	—	—	—	—	—	7	4	1	1	8	5
Educazione fisica	—	—	—	—	—	—	16	10	8	8	24	18
Istituto professionale	4	4	—	—	—	—	3.675	2.340	3.359	3.279	7.038	5.623
Istituto tecnico	61	58	—	—	—	—	32.271	27.863	9.095	8.922	41.427	36.843
Scuola magistrale, istituto magistrale	4	1	—	—	—	—	1.875	505	180	117	2.059	623
Liceo classico	9	8	—	—	—	—	1.657	1.276	240	220	1.906	1.504
Liceo scientifico, liceo linguistico	5	5	—	—	—	—	1.445	1.011	374	342	1.824	1.358
Liceo artistico, istituto d'arte	1	1	—	—	—	—	346	226	101	93	448	320
Altri diplomi	5	5	—	—	—	—	5.411	3.646	3.637	3.450	9.053	7.101
<b>LICENZA SCUOLA MEDIA INFERIORE</b>	<b>79</b>	<b>67</b>	<b>—</b>	<b>—</b>	<b>3</b>	<b>1</b>	<b>31.951</b>	<b>22.157</b>	<b>58.452</b>	<b>56.856</b>	<b>90.485</b>	<b>79.081</b>
<b>LICENZA SCUOLA ELEMENTARE</b>	<b>70</b>	<b>61</b>	<b>(1)</b>	<b>(1)</b>	<b>2</b>	<b>1</b>	<b>9.943</b>	<b>8.842</b>	<b>61.728</b>	<b>59.505</b>	<b>71.744</b>	<b>68.410</b>
<b>ALFABETI</b>	<b>—</b>	<b>—</b>	<b>—</b>	<b>—</b>	<b>—</b>	<b>—</b>	<b>27</b>	<b>26</b>	<b>3.646</b>	<b>3.423</b>	<b>3.673</b>	<b>3.449</b>
<b>ANALFABETI</b>	<b>—</b>	<b>—</b>	<b>—</b>	<b>—</b>	<b>—</b>	<b>—</b>	<b>—</b>	<b>—</b>	<b>314</b>	<b>300</b>	<b>314</b>	<b>300</b>
<b>TOTALE</b>	<b>289</b>	<b>260</b>	<b>(1)</b>	<b>(1)</b>	<b>5</b>	<b>2</b>	<b>99.245</b>	<b>77.802</b>	<b>141.754</b>	<b>137.022</b>	<b>241.294</b>	<b>215.087</b>

segue TAV. 17 - Popolazione residente attiva in condizione professionale, per sesso, ramo di attività economica, posizione nella professione e grado di istruzione

GRADO DI ISTRUZIONE	POSIZIONE NELLA PROFESSIONE											
	IMPRENDITORI E LIBERI PROFESSIONISTI		LAVORATORI IN PROPRIO		COADIUVANTI		DIRIGENTI E IMPIEGATI		LAVORATORI DIPENDENTI		TOTALE	
	MF	M	MF	M	MF	M	MF	M	MF	M	MF	M

## 1A — Estrazione di combustibili

<b>LAUREA</b>	<b>9</b>	<b>9</b>	—	—	—	—	<b>3.939</b>	<b>3.738</b>	<b>420</b>	<b>326</b>	<b>4.368</b>	<b>4.073</b>
Gruppo scientifico	1	1	—	—	—	—	919	878	187	125	1.107	1.004
Gruppo medico	—	—	—	—	—	—	25	24	5	2	30	26
Gruppo ingegneria	2	2	—	—	—	—	1.780	1.766	69	67	1.851	1.835
Gruppo agrario	—	—	—	—	—	—	26	23	13	10	39	33
Gruppo economico	2	2	—	—	—	—	744	694	66	59	812	755
Gruppo giuridico	4	4	—	—	—	—	282	270	21	20	307	294
Gruppo letterario	—	—	—	—	—	—	125	48	51	36	176	84
Gruppo altre lauree	—	—	—	—	—	—	38	35	8	7	46	42
<b>DIPLOMA</b>	<b>21</b>	<b>18</b>	—	—	—	—	<b>12.103</b>	<b>9.752</b>	<b>4.772</b>	<b>4.421</b>	<b>16.896</b>	<b>14.191</b>
Statistica	—	—	—	—	—	—	3	3	1	1	4	4
Vigilanza scuole elementari	—	—	—	—	—	—	2	2	—	1	3	3
Educazione fisica	—	—	—	—	—	—	3	—	—	—	3	—
Istituto professionale	1	1	—	—	—	—	711	452	614	572	1.326	1.025
Istituto tecnico	12	11	—	—	—	—	8.310	7.356	2.705	2.600	11.027	9.967
Scuola magistrale, istituto magistrale	2	1	—	—	—	—	466	133	89	51	557	185
Liceo classico	4	3	—	—	—	—	542	433	138	129	684	565
Liceo scientifico, liceo linguistico	1	1	—	—	—	—	591	413	198	175	790	589
Liceo artistico, istituto d'arte	—	—	—	—	—	—	111	72	40	36	151	108
Altri diplomi	1	1	—	—	—	—	1.364	888	986	856	2.351	1.745
<b>LICENZA SCUOLA MEDIA INFERIORE</b>	<b>16</b>	<b>14</b>	—	—	2	1	<b>6.363</b>	<b>4.408</b>	<b>13.372</b>	<b>12.484</b>	<b>19.753</b>	<b>16.907</b>
<b>LICENZA SCUOLA ELEMENTARE</b>	<b>12</b>	<b>10</b>	(1)	(1)	2	1	<b>2.186</b>	<b>1.953</b>	<b>15.967</b>	<b>14.900</b>	<b>18.168</b>	<b>16.865</b>
<b>ALFABETI</b>	—	—	—	—	—	—	12	12	1.399	1.293	1.411	1.305
<b>ANALFABETI</b>	—	—	—	—	—	—	—	—	102	97	102	97
<b>TOTALE</b>	<b>58</b>	<b>51</b>	(1)	(1)	4	2	<b>24.603</b>	<b>19.863</b>	<b>36.032</b>	<b>33.521</b>	<b>60.698</b>	<b>53.438</b>

## 1B — Energia elettrica, gas e acqua

<b>LAUREA</b>	<b>42</b>	<b>41</b>	—	—	—	—	<b>6.666</b>	<b>6.146</b>	<b>192</b>	<b>173</b>	<b>6.900</b>	<b>6.360</b>
Gruppo scientifico	6	6	—	—	—	—	541	473	45	44	592	523
Gruppo medico	—	—	—	—	—	—	24	20	1	1	25	21
Gruppo ingegneria	25	25	—	—	—	—	3.306	3.279	53	52	3.384	3.356
Gruppo agrario	—	—	—	—	—	—	41	37	4	4	45	41
Gruppo economico	6	6	—	—	—	—	1.737	1.535	46	40	1.789	1.581
Gruppo giuridico	3	3	—	—	—	—	752	665	11	10	766	678
Gruppo letterario	2	1	—	—	—	—	221	98	28	20	251	119
Gruppo altre lauree	—	—	—	—	—	—	44	39	4	2	48	41
<b>DIPLOMA</b>	<b>68</b>	<b>64</b>	—	—	—	—	<b>34.616</b>	<b>27.141</b>	<b>12.230</b>	<b>12.018</b>	<b>46.914</b>	<b>39.223</b>
Statistica	—	—	—	—	—	—	13	9	6	6	19	15
Vigilanza scuole elementari	—	—	—	—	—	—	5	2	—	—	5	2
Educazione fisica	—	—	—	—	—	—	13	10	8	8	21	18
Istituto professionale	3	3	—	—	—	—	2.964	1.888	2.745	2.707	5.712	4.598
Istituto tecnico	49	47	—	—	—	—	23.961	20.507	6.390	6.322	30.400	26.876
Scuola magistrale, istituto magistrale	2	—	—	—	—	—	1.409	372	91	66	1.502	438
Liceo classico	5	5	—	—	—	—	1.115	843	102	91	1.222	939
Liceo scientifico, liceo linguistico	4	4	—	—	—	—	854	598	176	167	1.034	769
Liceo artistico, istituto d'arte	1	1	—	—	—	—	235	154	61	57	297	212
Altri diplomi	4	4	—	—	—	—	4.047	2.758	2.651	2.594	6.702	5.356
<b>LICENZA SCUOLA MEDIA INFERIORE</b>	<b>63</b>	<b>53</b>	—	—	1	—	<b>25.588</b>	<b>17.749</b>	<b>45.080</b>	<b>44.372</b>	<b>70.732</b>	<b>62.174</b>
<b>LICENZA SCUOLA ELEMENTARE</b>	<b>58</b>	<b>51</b>	—	—	—	—	<b>7.757</b>	<b>6.889</b>	<b>45.761</b>	<b>44.605</b>	<b>53.576</b>	<b>51.545</b>
<b>ALFABETI</b>	—	—	—	—	—	—	15	14	2.247	2.130	2.262	2.144
<b>ANALFABETI</b>	—	—	—	—	—	—	—	—	212	203	212	203
<b>TOTALE</b>	<b>231</b>	<b>209</b>	—	—	1	—	<b>74.642</b>	<b>57.939</b>	<b>105.722</b>	<b>103.501</b>	<b>180.596</b>	<b>161.649</b>

segue TAV. 17 - **Popolazione residente attiva in condizione professionale, per sesso, ramo di attività economica, posizione nella professione e grado di istruzione**

GRADO DI ISTRUZIONE	POSIZIONE NELLA PROFESSIONE											
	IMPRENDITORI E LIBERI PROFESSIONISTI		LAVORATORI IN PROPRIO		COADIUVANTI		DIRIGENTI E IMPIEGATI		LAVORATORI DIPENDENTI		TOTALE	
	MF	M	MF	M	MF	M	MF	M	MF	M	MF	M

**2 — Industrie estrattive, trasformazione minerali, chimiche**

<b>LAUREA</b>	<b>750</b>	<b>718</b>	<b>191</b>	<b>137</b>	<b>70</b>	<b>40</b>	<b>25.194</b>	<b>22.875</b>	<b>1.325</b>	<b>968</b>	<b>27.530</b>	<b>24.738</b>
Gruppo scientifico	273	254	34	27	36	20	12.129	10.911	533	407	13.005	11.619
Gruppo medico	13	13	1	1	2	1	651	598	47	39	714	652
Gruppo ingegneria	201	201	30	23	9	8	5.916	5.845	161	151	6.317	6.228
Gruppo agrario	22	22	7	6	1	—	624	599	44	33	698	660
Gruppo economico	137	133	37	32	5	3	3.444	3.165	132	114	3.755	3.447
Gruppo giuridico	78	77	19	16	5	4	1.270	1.171	76	63	1.448	1.331
Gruppo letterario	21	13	47	24	9	2	989	434	306	138	1.372	611
Gruppo altre lauree	5	5	16	8	3	2	171	152	26	23	221	190
<b>DIPLOMA</b>	<b>1.662</b>	<b>1.528</b>	<b>3.317</b>	<b>2.541</b>	<b>635</b>	<b>429</b>	<b>95.967</b>	<b>68.318</b>	<b>36.185</b>	<b>31.669</b>	<b>137.766</b>	<b>104.485</b>
Statistica	1	1	—	—	1	—	34	28	13	12	49	41
Vigilanza scuole elementari	—	—	1	—	—	—	15	5	4	1	20	6
Educazione fisica	1	1	2	—	1	1	26	21	19	13	49	36
Istituto professionale	57	46	232	182	49	25	7.785	3.685	6.227	5.477	14.350	9.415
Istituto tecnico	1.064	1.016	1.356	1.233	309	255	61.466	48.928	17.070	16.130	81.265	67.562
Scuola magistrale, istituto magistrale	66	29	170	54	54	7	4.440	1.237	1.489	513	6.219	1.840
Liceo classico	155	141	210	147	30	22	4.436	3.633	898	784	5.729	4.727
Liceo scientifico, liceo linguistico	173	167	253	197	75	51	5.219	3.609	1.160	992	6.880	5.016
Liceo artistico, istituto d'arte	41	34	661	390	47	25	1.049	614	1.260	751	3.058	1.814
Altri diplomi	104	93	432	338	69	43	11.497	6.558	8.045	6.996	20.147	14.028
<b>LICENZA SCUOLA MEDIA INFERIORE</b>	<b>1.798</b>	<b>1.590</b>	<b>8.366</b>	<b>7.313</b>	<b>1.632</b>	<b>1.091</b>	<b>69.401</b>	<b>39.345</b>	<b>189.556</b>	<b>161.516</b>	<b>270.753</b>	<b>210.855</b>
<b>LICENZA SCUOLA ELEMENTARE</b>	<b>2.007</b>	<b>1.789</b>	<b>17.413</b>	<b>15.780</b>	<b>1.642</b>	<b>622</b>	<b>22.978</b>	<b>18.730</b>	<b>367.435</b>	<b>315.674</b>	<b>411.475</b>	<b>352.595</b>
<b>ALFABETI</b>	<b>—</b>	<b>—</b>	<b>1.475</b>	<b>1.312</b>	<b>139</b>	<b>60</b>	<b>248</b>	<b>225</b>	<b>47.320</b>	<b>40.573</b>	<b>49.182</b>	<b>42.170</b>
<b>ANALFABETI</b>	<b>—</b>	<b>—</b>	<b>96</b>	<b>87</b>	<b>12</b>	<b>6</b>	<b>—</b>	<b>—</b>	<b>4.940</b>	<b>4.470</b>	<b>5.048</b>	<b>4.563</b>
<b>TOTALE</b>	<b>6.217</b>	<b>5.625</b>	<b>30.858</b>	<b>27.170</b>	<b>4.130</b>	<b>2.248</b>	<b>213.788</b>	<b>149.493</b>	<b>646.761</b>	<b>554.870</b>	<b>901.754</b>	<b>739.406</b>

**3 — Industrie lavorazione metalli, meccanica precisione**

<b>LAUREA</b>	<b>1.972</b>	<b>1.912</b>	<b>361</b>	<b>333</b>	<b>68</b>	<b>46</b>	<b>39.673</b>	<b>36.872</b>	<b>2.759</b>	<b>2.195</b>	<b>44.833</b>	<b>41.358</b>
Gruppo scientifico	96	87	81	71	13	7	4.299	3.544	775	597	5.264	4.306
Gruppo medico	8	8	10	10	—	—	123	113	95	76	236	207
Gruppo ingegneria	1.398	1.386	147	144	17	17	24.767	24.489	584	563	26.913	26.599
Gruppo agrario	13	13	7	7	3	2	165	161	62	47	250	230
Gruppo economico	288	277	47	44	12	10	6.223	5.732	279	243	6.849	6.306
Gruppo giuridico	112	108	19	18	7	5	1.963	1.775	219	193	2.320	2.099
Gruppo letterario	48	25	38	27	16	5	1.793	784	688	431	2.583	1.272
Gruppo altre lauree	9	8	12	12	—	—	340	274	57	45	418	339
<b>DIPLOMA</b>	<b>5.064</b>	<b>4.657</b>	<b>17.214</b>	<b>16.507</b>	<b>2.257</b>	<b>1.777</b>	<b>222.127</b>	<b>161.224</b>	<b>107.611</b>	<b>98.520</b>	<b>354.273</b>	<b>282.685</b>
Statistica	1	1	4	4	1	1	91	67	28	24	125	97
Vigilanza scuole elementari	—	—	3	1	1	—	34	15	27	14	65	30
Educazione fisica	—	—	6	6	3	1	36	26	47	37	92	70
Istituto professionale	352	312	2.871	2.791	268	204	21.319	11.571	22.877	21.268	47.687	36.146
Istituto tecnico	3.168	3.008	8.236	8.000	1.201	1.039	142.837	115.106	47.378	45.261	202.820	172.414
Scuola magistrale, istituto magistrale	134	47	232	95	111	8	7.789	1.562	2.898	883	11.164	2.595
Liceo classico	356	323	365	340	60	37	5.326	3.973	1.420	1.221	7.527	5.894
Liceo scientifico, liceo linguistico	523	485	662	616	159	130	9.093	5.507	2.049	1.747	12.486	8.485
Liceo artistico, istituto d'arte	44	39	198	173	42	27	1.708	909	1.126	883	3.118	2.031
Altri diplomi	486	442	4.637	4.481	411	330	33.894	22.488	29.761	27.182	69.189	54.923
<b>LICENZA SCUOLA MEDIA INFERIORE</b>	<b>6.091</b>	<b>5.446</b>	<b>58.652</b>	<b>55.764</b>	<b>6.673</b>	<b>4.928</b>	<b>171.537</b>	<b>97.900</b>	<b>625.752</b>	<b>545.825</b>	<b>868.705</b>	<b>709.863</b>
<b>LICENZA SCUOLA ELEMENTARE</b>	<b>5.916</b>	<b>5.175</b>	<b>89.609</b>	<b>83.149</b>	<b>6.588</b>	<b>2.383</b>	<b>44.355</b>	<b>34.060</b>	<b>759.454</b>	<b>617.001</b>	<b>905.922</b>	<b>741.768</b>
<b>ALFABETI</b>	<b>—</b>	<b>—</b>	<b>4.348</b>	<b>4.009</b>	<b>379</b>	<b>143</b>	<b>293</b>	<b>274</b>	<b>71.335</b>	<b>56.522</b>	<b>76.355</b>	<b>60.948</b>
<b>ANALFABETI</b>	<b>—</b>	<b>—</b>	<b>224</b>	<b>206</b>	<b>10</b>	<b>5</b>	<b>—</b>	<b>—</b>	<b>6.159</b>	<b>5.081</b>	<b>6.393</b>	<b>5.292</b>
<b>TOTALE</b>	<b>19.043</b>	<b>17.190</b>	<b>170.408</b>	<b>159.968</b>	<b>15.975</b>	<b>9.282</b>	<b>477.985</b>	<b>330.330</b>	<b>1.573.070</b>	<b>1.325.144</b>	<b>2.256.481</b>	<b>1.841.914</b>



segue TAV. 17 - **Popolazione residente attiva in condizione professionale, per sesso, ramo di attività economica, posizione nella professione e grado di istruzione**

GRADO DI ISTRUZIONE	POSIZIONE NELLA PROFESSIONE											
	IMPRENDITORI E LIBERI PROFESSIONISTI		LAVORATORI IN PROPRIO		COADIUVANTI		DIRIGENTI E IMPIEGATI		LAVORATORI DIPENDENTI		TOTALE	
	MF	M	MF	M	MF	M	MF	M	MF	M	MF	M
<b>4 — Industrie alimentari, tessili, pelli, legno, altre</b>												
<b>LAUREA</b>	<b>1.805</b>	<b>1.672</b>	<b>1.040</b>	<b>786</b>	<b>214</b>	<b>123</b>	<b>17.941</b>	<b>14.606</b>	<b>2.794</b>	<b>1.827</b>	<b>23.794</b>	<b>19.014</b>
Gruppo scientifico	214	196	178	132	28	15	2.525	2.175	772	451	3.717	2.969
Gruppo medico	20	18	8	5	2	2	140	121	113	83	283	229
Gruppo ingegneria	320	313	161	135	33	28	3.481	3.355	262	228	4.257	4.059
Gruppo agrario	59	59	30	28	6	3	884	848	100	74	1.079	1.012
Gruppo economico	649	627	241	216	36	25	4.881	4.279	315	254	6.122	5.401
Gruppo giuridico	372	357	129	110	32	22	2.349	2.069	253	213	3.135	2.771
Gruppo letterario	154	88	256	136	73	25	3.391	1.561	901	478	4.775	2.288
Gruppo altre lauree	17	14	37	24	4	3	290	198	78	46	426	285
<b>DIPLOMA</b>	<b>7.944</b>	<b>6.987</b>	<b>21.360</b>	<b>16.337</b>	<b>5.444</b>	<b>3.266</b>	<b>156.973</b>	<b>88.807</b>	<b>72.650</b>	<b>47.958</b>	<b>264.371</b>	<b>163.355</b>
Statistica	4	3	3	3	1	—	64	42	17	12	89	60
Vigilanza scuole elementari	—	—	6	2	1	—	30	9	28	5	65	16
Educazione fisica	3	3	13	11	2	—	44	30	38	24	100	68
Istituto professionale	383	317	2.091	1.490	537	246	16.695	5.731	13.989	8.173	33.695	15.957
Istituto tecnico	4.706	4.392	9.307	8.016	2.420	1.811	88.589	58.330	26.208	21.523	131.230	94.072
Scuola magistrale, istituto magistrale	371	135	1.477	334	607	44	10.145	2.136	5.839	932	18.439	3.581
Liceo classico	850	758	1.293	970	320	194	8.050	5.970	1.956	1.459	12.469	9.351
Liceo scientifico, liceo linguistico	813	722	1.591	1.265	515	381	8.962	5.474	2.629	1.957	14.510	9.799
Liceo artistico, istituto d'arte	141	97	1.762	1.276	261	153	3.417	1.667	2.584	1.468	8.165	4.661
Altri diplomi	673	560	3.817	2.970	780	437	20.977	9.418	19.362	12.405	45.609	25.790
<b>LICENZA SCUOLA MEDIA INFERIORE</b>	<b>10.151</b>	<b>8.338</b>	<b>94.493</b>	<b>70.918</b>	<b>19.650</b>	<b>11.399</b>	<b>154.757</b>	<b>75.563</b>	<b>738.458</b>	<b>361.971</b>	<b>1.017.509</b>	<b>528.189</b>
<b>LICENZA SCUOLA ELEMENTARE</b>	<b>11.262</b>	<b>8.876</b>	<b>216.530</b>	<b>154.377</b>	<b>27.586</b>	<b>7.893</b>	<b>61.567</b>	<b>42.994</b>	<b>1.004.518</b>	<b>520.748</b>	<b>1.321.463</b>	<b>734.888</b>
<b>ALFABETI</b>	<b>27</b>	<b>14</b>	<b>15.678</b>	<b>9.432</b>	<b>2.426</b>	<b>593</b>	<b>570</b>	<b>400</b>	<b>103.336</b>	<b>54.500</b>	<b>122.037</b>	<b>64.939</b>
<b>ANALFABETI</b>	<b>—</b>	<b>—</b>	<b>720</b>	<b>433</b>	<b>98</b>	<b>32</b>	<b>—</b>	<b>—</b>	<b>7.117</b>	<b>4.288</b>	<b>7.935</b>	<b>4.753</b>
<b>TOTALE</b>	<b>31.189</b>	<b>25.887</b>	<b>349.821</b>	<b>252.283</b>	<b>55.418</b>	<b>23.306</b>	<b>391.808</b>	<b>222.370</b>	<b>1.928.873</b>	<b>991.292</b>	<b>2.757.109</b>	<b>1.515.138</b>

**5 — Industrie costruzioni, installazioni impianti edilizia**

<b>LAUREA</b>	<b>2.021</b>	<b>1.968</b>	<b>296</b>	<b>275</b>	<b>105</b>	<b>92</b>	<b>8.792</b>	<b>8.006</b>	<b>1.767</b>	<b>1.279</b>	<b>12.981</b>	<b>11.620</b>
Gruppo scientifico	76	73	82	79	6	3	332	271	430	311	926	737
Gruppo medico	6	5	4	4	—	—	66	57	80	62	156	128
Gruppo ingegneria	1.432	1.402	86	84	67	62	6.022	5.829	283	272	7.890	7.649
Gruppo agrario	28	28	10	10	2	2	47	46	86	78	173	164
Gruppo economico	244	240	44	38	11	11	1.219	1.064	148	119	1.666	1.472
Gruppo giuridico	188	185	24	24	12	10	619	547	137	113	980	879
Gruppo letterario	39	29	41	31	7	4	436	155	572	301	1.095	520
Gruppo altre lauree	8	6	5	5	—	—	51	37	31	23	95	71
<b>DIPLOMA</b>	<b>11.971</b>	<b>11.687</b>	<b>12.283</b>	<b>12.000</b>	<b>2.543</b>	<b>2.311</b>	<b>73.103</b>	<b>54.229</b>	<b>30.598</b>	<b>28.145</b>	<b>130.498</b>	<b>108.372</b>
Statistica	—	—	3	3	—	—	15	11	13	13	31	27
Vigilanza scuole elementari	—	—	—	—	—	—	14	5	7	3	21	8
Educazione fisica	5	5	9	8	—	—	15	4	24	19	53	36
Istituto professionale	236	218	1.656	1.630	148	127	4.221	1.608	5.689	5.457	11.950	9.040
Istituto tecnico	10.033	9.911	7.301	7.201	1.928	1.824	55.585	46.067	14.298	13.640	89.145	78.643
Scuola magistrale, istituto magistrale	181	110	188	144	63	10	2.689	534	1.247	469	4.368	1.267
Liceo classico	495	470	319	299	41	32	1.678	1.184	815	725	3.348	2.710
Liceo scientifico, liceo linguistico	482	463	463	441	124	108	2.329	1.525	1.056	932	4.454	3.469
Liceo artistico, istituto d'arte	110	107	332	302	30	23	879	461	634	552	1.985	1.445
Altri diplomi	429	403	2.012	1.972	209	187	5.678	2.830	6.815	6.335	15.143	11.727
<b>LICENZA SCUOLA MEDIA INFERIORE</b>	<b>12.429</b>	<b>12.031</b>	<b>70.875</b>	<b>70.038</b>	<b>7.498</b>	<b>6.873</b>	<b>32.324</b>	<b>16.514</b>	<b>343.185</b>	<b>332.875</b>	<b>466.311</b>	<b>438.331</b>
<b>LICENZA SCUOLA ELEMENTARE</b>	<b>27.587</b>	<b>27.020</b>	<b>199.632</b>	<b>197.835</b>	<b>5.185</b>	<b>3.841</b>	<b>11.774</b>	<b>9.502</b>	<b>776.154</b>	<b>760.866</b>	<b>1.020.332</b>	<b>999.064</b>
<b>ALFABETI</b>	<b>—</b>	<b>—</b>	<b>17.615</b>	<b>17.376</b>	<b>380</b>	<b>308</b>	<b>235</b>	<b>230</b>	<b>167.727</b>	<b>164.797</b>	<b>185.957</b>	<b>182.711</b>
<b>ANALFABETI</b>	<b>—</b>	<b>—</b>	<b>933</b>	<b>920</b>	<b>35</b>	<b>30</b>	<b>—</b>	<b>—</b>	<b>28.166</b>	<b>27.675</b>	<b>29.134</b>	<b>28.625</b>
<b>TOTALE</b>	<b>54.008</b>	<b>52.706</b>	<b>301.634</b>	<b>298.444</b>	<b>15.746</b>	<b>13.455</b>	<b>126.228</b>	<b>88.481</b>	<b>1.347.597</b>	<b>1.315.637</b>	<b>1.845.213</b>	<b>1.768.723</b>

segue TAV. 17 - Popolazione residente attiva in condizione professionale, per sesso, ramo di attività economica, posizione nella professione e grado di istruzione

GRADO DI ISTRUZIONE	POSIZIONE NELLA PROFESSIONE											
	IMPRENDITORI E LIBERI PROFESSIONISTI		LAVORATORI IN PROPRIO		COADIUVANTI		DIRIGENTI E IMPIEGATI		LAVORATORI DIPENDENTI		TOTALE	
	MF	M	MF	M	MF	M	MF	M	MF	M	MF	M
<b>6 — Commercio, pubblici esercizi; riparazioni di veicoli</b>												
<b>LAUREA</b>	<b>8.595</b>	<b>7.799</b>	<b>19.218</b>	<b>13.121</b>	<b>3.851</b>	<b>1.851</b>	<b>29.539</b>	<b>19.573</b>	<b>2.120</b>	<b>1.416</b>	<b>63.323</b>	<b>43.760</b>
Gruppo scientifico	1.140	961	13.693	8.832	2.009	814	13.916	6.972	598	348	31.356	17.927
Gruppo medico	82	75	66	54	21	13	162	143	75	55	406	340
Gruppo ingegneria	1.468	1.438	828	749	207	173	2.726	2.603	223	206	5.452	5.169
Gruppo agrario	256	252	216	198	46	41	726	697	66	56	1.310	1.244
Gruppo economico	2.890	2.770	1.747	1.566	478	354	5.980	5.276	255	224	11.350	10.190
Gruppo giuridico	1.824	1.744	1.225	1.094	359	276	2.823	2.538	169	136	6.400	5.788
Gruppo letterario	803	448	1.316	543	679	156	2.869	1.097	664	348	6.331	2.592
Gruppo altre lauree	132	111	127	85	52	24	337	247	70	43	718	510
<b>DIPLOMA</b>	<b>63.944</b>	<b>56.132</b>	<b>108.966</b>	<b>77.372</b>	<b>42.517</b>	<b>20.621</b>	<b>218.343</b>	<b>120.486</b>	<b>63.493</b>	<b>42.233</b>	<b>497.263</b>	<b>316.844</b>
Statistica	21	19	30	25	8	5	105	66	20	14	184	129
Vigilanza scuole elementari	10	5	30	15	14	1	45	13	35	9	134	43
Educazione fisica	34	29	66	54	37	23	68	37	28	18	233	161
Istituto professionale	4.020	3.368	10.880	7.440	4.211	1.695	24.969	10.107	14.761	10.447	58.841	33.057
Istituto tecnico	36.403	33.930	52.488	42.294	17.926	11.430	119.983	76.220	21.385	16.745	248.185	180.619
Scuola magistrale, istituto magistrale	3.366	1.406	10.380	2.461	6.312	464	15.186	2.981	5.264	745	40.508	8.057
Liceo classico	6.396	5.635	8.238	6.279	2.942	1.604	11.092	8.068	1.952	1.344	30.620	22.930
Liceo scientifico, liceo linguistico	6.456	5.774	8.895	6.800	4.387	2.734	14.559	9.151	2.818	1.920	37.115	26.379
Liceo artistico, istituto d'arte	993	721	2.564	1.356	1.154	408	3.197	1.307	1.486	683	9.394	4.475
Altri diplomi	6.245	5.245	15.395	10.648	5.526	2.257	29.139	12.536	15.744	10.308	72.049	40.994
<b>LICENZA SCUOLA MEDIA INFERIORE</b>	<b>88.839</b>	<b>74.293</b>	<b>349.185</b>	<b>250.920</b>	<b>119.678</b>	<b>52.534</b>	<b>255.861</b>	<b>123.279</b>	<b>466.638</b>	<b>311.481</b>	<b>1.280.201</b>	<b>812.507</b>
<b>LICENZA SCUOLA ELEMENTARE</b>	<b>80.095</b>	<b>57.358</b>	<b>675.381</b>	<b>432.611</b>	<b>172.666</b>	<b>49.478</b>	<b>107.023</b>	<b>67.533</b>	<b>453.750</b>	<b>314.896</b>	<b>1.488.915</b>	<b>921.876</b>
<b>ALFABETI</b>	<b>5.679</b>	<b>3.132</b>	<b>72.635</b>	<b>38.865</b>	<b>15.836</b>	<b>4.299</b>	<b>2.191</b>	<b>1.408</b>	<b>46.415</b>	<b>29.276</b>	<b>142.756</b>	<b>76.980</b>
<b>ANALFABETI</b>	—	—	<b>7.299</b>	<b>4.637</b>	<b>833</b>	<b>323</b>	—	—	<b>3.068</b>	<b>1.889</b>	<b>11.200</b>	<b>6.849</b>
<b>TOTALE</b>	<b>247.152</b>	<b>198.714</b>	<b>1.232.684</b>	<b>817.526</b>	<b>355.381</b>	<b>129.106</b>	<b>612.957</b>	<b>332.279</b>	<b>1.035.484</b>	<b>701.191</b>	<b>3.483.658</b>	<b>2.178.816</b>

**6A — Commercio, pubblici esercizi e alberghi**

<b>LAUREA</b>	<b>8.595</b>	<b>7.799</b>	<b>19.075</b>	<b>12.989</b>	<b>3.832</b>	<b>1.837</b>	<b>29.407</b>	<b>19.470</b>	<b>1.710</b>	<b>1.136</b>	<b>62.619</b>	<b>43.231</b>
Gruppo scientifico	1.140	961	13.641	8.786	2.005	812	13.902	6.963	520	296	31.208	17.818
Gruppo medico	82	75	66	54	21	13	162	143	52	37	383	322
Gruppo ingegneria	1.468	1.438	793	714	203	169	2.686	2.564	175	162	5.325	5.047
Gruppo agrario	256	252	213	195	45	40	725	696	57	50	1.296	1.233
Gruppo economico	2.890	2.770	1.728	1.549	474	352	5.943	5.245	216	192	11.251	10.108
Gruppo giuridico	1.824	1.744	1.210	1.079	357	274	2.803	2.520	131	105	6.325	5.722
Gruppo letterario	803	448	1.301	530	676	154	2.851	1.094	508	264	6.139	2.490
Gruppo altre lauree	132	111	123	82	51	23	335	245	51	30	692	491
<b>DIPLOMA</b>	<b>63.944</b>	<b>56.132</b>	<b>101.705</b>	<b>70.317</b>	<b>41.509</b>	<b>19.776</b>	<b>212.879</b>	<b>117.980</b>	<b>54.109</b>	<b>33.706</b>	<b>474.146</b>	<b>297.911</b>
Statistica	21	19	30	25	8	5	102	65	16	10	177	124
Vigilanza scuole elementari	10	5	28	13	14	1	41	12	32	7	125	38
Educazione fisica	34	29	62	50	36	23	68	37	18	11	218	150
Istituto professionale	4.020	3.368	9.510	6.087	4.090	1.589	24.113	9.879	12.604	8.395	54.337	29.318
Istituto tecnico	36.403	33.930	49.172	39.048	17.383	10.948	116.964	74.529	18.005	13.541	237.927	171.996
Scuola magistrale, istituto magistrale	3.366	1.406	10.260	2.377	6.271	459	14.840	2.946	4.976	675	39.713	7.863
Liceo classico	6.396	5.635	8.059	6.116	2.919	1.585	10.973	7.994	1.800	1.221	30.147	22.551
Liceo scientifico, liceo linguistico	6.456	5.774	8.574	6.494	4.329	2.690	14.362	9.050	2.606	1.740	36.327	25.748
Liceo artistico, istituto d'arte	993	721	2.471	1.273	1.138	396	3.149	1.299	1.378	605	9.129	4.294
Altri diplomi	6.245	5.245	13.539	8.834	5.321	2.080	28.267	12.169	12.674	7.501	66.046	35.829
<b>LICENZA SCUOLA MEDIA INFERIORE</b>	<b>88.839</b>	<b>74.293</b>	<b>303.524</b>	<b>206.075</b>	<b>115.292</b>	<b>48.860</b>	<b>248.850</b>	<b>120.147</b>	<b>347.094</b>	<b>197.880</b>	<b>1.103.599</b>	<b>647.255</b>
<b>LICENZA SCUOLA ELEMENTARE</b>	<b>80.095</b>	<b>57.358</b>	<b>592.186</b>	<b>350.995</b>	<b>169.374</b>	<b>47.718</b>	<b>104.578</b>	<b>66.129</b>	<b>364.367</b>	<b>232.312</b>	<b>1.310.600</b>	<b>754.512</b>
<b>ALFABETI</b>	<b>5.679</b>	<b>3.132</b>	<b>68.370</b>	<b>34.708</b>	<b>15.630</b>	<b>4.205</b>	<b>2.171</b>	<b>1.388</b>	<b>40.076</b>	<b>23.692</b>	<b>131.926</b>	<b>67.125</b>
<b>ANALFABETI</b>	—	—	<b>7.109</b>	<b>4.453</b>	<b>826</b>	<b>322</b>	—	—	<b>2.683</b>	<b>1.584</b>	<b>10.618</b>	<b>6.359</b>
<b>TOTALE</b>	<b>247.152</b>	<b>198.714</b>	<b>1.091.969</b>	<b>679.537</b>	<b>346.463</b>	<b>122.718</b>	<b>597.885</b>	<b>325.114</b>	<b>810.039</b>	<b>490.310</b>	<b>3.093.508</b>	<b>1.816.393</b>

segue TAV. 17 - Popolazione residente attiva in condizione professionale, per sesso, ramo di attività economica, posizione nella professione e grado di istruzione

GRADO DI ISTRUZIONE	POSIZIONE NELLA PROFESSIONE											
	IMPRENDITORI E LIBERI PROFESSIONISTI		LAVORATORI IN PROPRIO		COADIUVANTI		DIRIGENTI E IMPIEGATI		LAVORATORI DIPENDENTI		TOTALE	
	MF	M	MF	M	MF	M	MF	M	MF	M	MF	M
<b>6B — Riparazioni di beni di consumo e di veicoli</b>												
<b>LAUREA</b>	—	—	143	132	19	14	132	103	410	280	704	529
Gruppo scientifico	—	—	52	46	4	2	14	9	78	52	148	109
Gruppo medico	—	—	—	—	—	—	—	—	23	18	23	18
Gruppo ingegneria	—	—	35	35	4	4	40	39	48	44	127	122
Gruppo agrario	—	—	3	3	1	1	1	1	9	6	14	11
Gruppo economico	—	—	19	17	4	2	37	31	39	32	99	82
Gruppo giuridico	—	—	15	15	2	2	20	18	38	31	75	66
Gruppo letterario	—	—	15	13	3	2	18	3	156	84	192	102
Gruppo altre lauree	—	—	4	3	1	1	2	2	19	13	26	19
<b>DIPLOMA</b>	—	—	7.261	7.055	1.008	845	5.464	2.506	9.384	8.527	23.117	18.933
Statistica	—	—	—	—	—	—	3	1	4	4	7	5
Vigilanza scuole elementari	—	—	2	2	—	—	4	1	3	2	9	5
Educazione fisica	—	—	4	4	1	—	—	—	10	7	15	11
Istituto professionale	—	—	1.370	1.353	121	106	856	228	2.157	2.052	4.504	3.739
Istituto tecnico	—	—	3.316	3.246	543	482	3.019	1.691	3.380	3.204	10.258	8.623
Scuola magistrale, istituto magistrale	—	—	120	84	41	5	346	35	288	70	795	194
Liceo classico	—	—	179	163	23	19	119	74	152	123	473	379
Liceo scientifico, liceo linguistico	—	—	321	306	58	44	197	101	212	180	788	631
Liceo artistico, istituto d'arte	—	—	93	83	16	12	48	8	108	78	265	181
Altri diplomi	—	—	1.856	1.814	205	177	872	367	3.070	2.807	6.003	5.165
<b>LICENZA SCUOLA MEDIA INFERIORE</b>	—	—	45.661	44.845	4.386	3.674	7.011	3.132	119.544	113.601	176.602	165.252
<b>LICENZA SCUOLA ELEMENTARE</b>	—	—	83.195	81.616	3.292	1.760	2.445	1.404	89.383	82.584	178.315	167.364
<b>ALFABETI</b>	—	—	4.265	4.157	206	94	20	20	6.339	5.584	10.830	9.855
<b>ANALFABETI</b>	—	—	190	184	7	1	—	—	385	305	582	490
<b>TOTALE</b>	—	—	140.715	137.989	8.918	6.388	15.072	7.165	225.445	210.881	390.150	362.423

## 7 — Trasporti e comunicazioni

<b>LAUREA</b>	311	290	215	195	30	24	17.469	14.116	1.429	1.135	19.454	15.760
Gruppo scientifico	29	26	42	37	7	4	1.078	844	305	256	1.461	1.167
Gruppo medico	3	3	7	5	—	—	149	125	27	20	186	153
Gruppo ingegneria	62	61	24	24	3	3	4.362	4.271	208	197	4.659	4.556
Gruppo agrario	7	7	6	6	1	1	88	79	27	26	129	119
Gruppo economico	132	128	53	52	5	5	4.718	4.079	243	215	5.151	4.479
Gruppo giuridico	50	46	40	38	8	7	3.695	3.255	177	150	3.970	3.496
Gruppo letterario	24	15	36	26	5	3	3.150	1.295	408	242	3.623	1.581
Gruppo altre lauree	4	4	7	7	1	1	229	168	34	29	275	209
<b>DIPLOMA</b>	1.324	1.170	5.558	5.252	1.006	850	182.854	122.163	63.865	56.973	254.607	186.408
Statistica	—	—	1	1	—	—	65	53	23	20	89	74
Vigilanza scuole elementari	—	—	—	—	—	—	34	15	9	5	43	20
Educazione fisica	—	—	2	2	—	—	37	30	25	23	64	55
Istituto professionale	57	49	726	693	89	70	11.992	6.896	8.869	8.246	21.733	15.954
Istituto tecnico	755	697	2.791	2.710	537	496	102.809	80.088	34.694	32.705	141.586	116.696
Scuola magistrale, istituto magistrale	76	39	214	144	50	12	24.221	6.367	4.034	1.479	28.595	8.041
Liceo classico	151	133	313	287	43	33	11.313	8.348	1.640	1.372	13.460	10.173
Liceo scientifico, liceo linguistico	167	154	432	407	105	94	11.971	8.191	2.694	2.267	15.369	11.113
Liceo artistico, istituto d'arte	15	9	80	73	17	9	1.851	996	898	689	2.861	1.776
Altri diplomi	103	89	999	935	165	136	18.561	11.179	10.979	10.167	30.807	22.506
<b>LICENZA SCUOLA MEDIA INFERIORE</b>	1.975	1.630	33.895	33.073	3.690	3.127	174.521	125.458	249.612	237.399	463.693	400.687
<b>LICENZA SCUOLA ELEMENTARE</b>	2.061	1.639	98.627	96.781	3.934	2.570	44.368	37.779	327.356	311.668	476.346	450.437
<b>ALFABETI</b>	45	34	11.200	10.928	380	278	316	306	27.052	25.660	38.993	37.206
<b>ANALFABETI</b>	—	—	120	114	10	8	—	—	2.211	2.108	2.341	2.230
<b>TOTALE</b>	5.716	4.763	149.615	146.343	9.050	6.857	419.528	299.822	671.525	634.943	1.255.434	1.092.728

segue TAV. 17 - Popolazione residente attiva in condizione professionale, per sesso, ramo di attività economica, posizione nella professione e grado di istruzione

GRADO DI ISTRUZIONE	POSIZIONE NELLA PROFESSIONE											
	IMPRENDITORI E LIBERI PROFESSIONISTI		LAVORATORI IN PROPRIO		COADIUVANTI		DIRIGENTI E IMPIEGATI		LAVORATORI DIPENDENTI		TOTALE	
	MF	M	MF	M	MF	M	MF	M	MF	M	MF	M
<b>8 — Credito e assicurazione; servizi imprese; noleggio</b>												
<b>LAUREA</b>	<b>94.177</b>	<b>85.492</b>	<b>855</b>	<b>677</b>	<b>131</b>	<b>63</b>	<b>80.244</b>	<b>68.503</b>	<b>151</b>	<b>124</b>	<b>175.558</b>	<b>154.859</b>
Gruppo scientifico	1.626	1.336	64	50	14	5	5.863	4.195	29	21	7.596	5.607
Gruppo medico	113	98	14	13	4	2	259	213	3	3	393	329
Gruppo ingegneria	33.077	30.291	137	112	11	9	15.459	14.533	9	8	48.693	44.953
Gruppo agrario	845	794	10	10	1	1	1.444	1.367	2	2	2.302	2.174
Gruppo economico	12.099	11.259	215	190	27	18	27.778	24.650	46	42	40.165	36.159
Gruppo giuridico	44.940	40.879	146	133	26	19	23.517	20.682	27	25	68.656	61.738
Gruppo letterario	1.194	600	215	125	45	6	5.293	2.386	26	17	6.773	3.134
Gruppo altre lauree	283	235	54	44	3	3	631	477	9	6	980	765
<b>DIPLOMA</b>	<b>78.245</b>	<b>68.744</b>	<b>6.986</b>	<b>5.072</b>	<b>1.390</b>	<b>527</b>	<b>356.061</b>	<b>233.960</b>	<b>4.104</b>	<b>3.570</b>	<b>446.786</b>	<b>311.873</b>
Statistica	23	17	1	1	1	1	177	122	2	2	204	143
Vigilanza scuole elementari	10	8	—	—	—	—	68	29	5	3	83	40
Educazione fisica	12	11	5	4	—	—	69	37	2	2	88	54
Istituto professionale	2.608	2.053	271	169	105	21	22.744	8.320	460	393	26.188	10.956
Istituto tecnico	61.773	56.570	2.404	2.005	501	259	235.853	175.129	1.910	1.777	302.441	235.740
Scuola magistrale, istituto magistrale	1.878	812	424	143	233	14	18.937	4.734	215	114	21.687	5.817
Liceo classico	3.631	3.038	727	568	157	74	20.865	15.687	213	188	25.593	19.555
Liceo scientifico, liceo linguistico	3.509	2.831	741	586	184	104	21.862	15.102	307	276	26.603	18.899
Liceo artistico, istituto d'arte	1.149	759	1.403	932	32	9	4.958	1.984	140	106	7.682	3.790
Altri diplomi	3.652	2.645	1.010	664	177	45	30.528	12.816	850	709	36.217	16.879
<b>LICENZA SCUOLA MEDIA INFERIORE</b>	<b>18.054</b>	<b>13.900</b>	<b>7.389</b>	<b>5.512</b>	<b>1.931</b>	<b>573</b>	<b>174.321</b>	<b>76.699</b>	<b>22.133</b>	<b>19.647</b>	<b>223.828</b>	<b>116.331</b>
<b>LICENZA SCUOLA ELEMENTARE</b>	<b>5.160</b>	<b>3.739</b>	<b>5.859</b>	<b>4.553</b>	<b>1.414</b>	<b>341</b>	<b>27.347</b>	<b>18.648</b>	<b>30.536</b>	<b>25.453</b>	<b>70.316</b>	<b>52.734</b>
<b>ALFABETI</b>	<b>168</b>	<b>138</b>	<b>371</b>	<b>287</b>	<b>92</b>	<b>28</b>	<b>193</b>	<b>150</b>	<b>2.843</b>	<b>1.887</b>	<b>3.667</b>	<b>2.490</b>
<b>ANALFABETI</b>	<b>—</b>	<b>—</b>	<b>23</b>	<b>20</b>	<b>9</b>	<b>2</b>	<b>—</b>	<b>—</b>	<b>146</b>	<b>133</b>	<b>178</b>	<b>155</b>
<b>TOTALE</b>	<b>195.804</b>	<b>172.013</b>	<b>21.483</b>	<b>16.121</b>	<b>4.967</b>	<b>1.534</b>	<b>638.166</b>	<b>397.960</b>	<b>59.913</b>	<b>50.814</b>	<b>920.333</b>	<b>638.442</b>

**8A — Credito e assicurazione**

<b>LAUREA</b>	<b>1.025</b>	<b>963</b>	<b>80</b>	<b>69</b>	<b>48</b>	<b>21</b>	<b>47.052</b>	<b>40.876</b>	<b>38</b>	<b>31</b>	<b>48.243</b>	<b>41.960</b>
Gruppo scientifico	56	49	5	5	5	1	1.773	1.322	5	3	1.844	1.380
Gruppo medico	2	2	—	—	—	—	83	71	—	—	85	73
Gruppo ingegneria	47	46	5	5	2	1	2.077	1.995	—	—	2.131	2.047
Gruppo agrario	19	19	—	—	1	1	394	381	1	1	415	402
Gruppo economico	367	351	30	27	8	5	22.831	20.553	13	12	23.249	20.948
Gruppo giuridico	449	439	28	25	13	9	16.132	14.644	10	9	16.632	15.126
Gruppo letterario	77	52	11	7	18	3	3.482	1.690	7	4	3.595	1.756
Gruppo altre lauree	8	5	1	—	1	1	280	220	2	2	292	228
<b>DIPLOMA</b>	<b>5.268</b>	<b>4.659</b>	<b>624</b>	<b>494</b>	<b>449</b>	<b>167</b>	<b>226.784</b>	<b>168.885</b>	<b>1.050</b>	<b>931</b>	<b>234.175</b>	<b>175.136</b>
Statistica	1	1	—	—	—	—	123	92	1	1	125	94
Vigilanza scuole elementari	—	—	—	—	—	—	39	22	1	1	40	23
Educazione fisica	2	2	3	3	—	—	29	18	—	—	34	23
Istituto professionale	221	178	25	17	24	5	10.198	5.571	150	135	10.618	5.906
Istituto tecnico	2.956	2.748	318	273	163	84	162.599	129.076	471	440	166.507	132.621
Scuola magistrale, istituto magistrale	360	204	58	23	90	6	10.467	3.646	45	24	11.020	3.903
Liceo classico	766	702	96	79	55	26	14.966	12.014	45	41	15.928	12.862
Liceo scientifico, liceo linguistico	572	521	79	67	66	34	14.452	11.061	71	64	15.240	11.747
Liceo artistico, istituto d'arte	43	31	9	6	11	3	1.143	604	37	31	1.243	675
Altri diplomi	347	272	36	26	40	9	12.768	6.781	229	194	13.420	7.282
<b>LICENZA SCUOLA MEDIA INFERIORE</b>	<b>4.115</b>	<b>3.502</b>	<b>613</b>	<b>466</b>	<b>441</b>	<b>91</b>	<b>84.600</b>	<b>51.341</b>	<b>8.248</b>	<b>7.272</b>	<b>98.017</b>	<b>62.672</b>
<b>LICENZA SCUOLA ELEMENTARE</b>	<b>1.274</b>	<b>952</b>	<b>283</b>	<b>170</b>	<b>242</b>	<b>46</b>	<b>15.714</b>	<b>12.540</b>	<b>8.238</b>	<b>5.413</b>	<b>25.751</b>	<b>19.121</b>
<b>ALFABETI</b>	<b>42</b>	<b>31</b>	<b>13</b>	<b>7</b>	<b>6</b>	<b>3</b>	<b>83</b>	<b>67</b>	<b>895</b>	<b>293</b>	<b>1.039</b>	<b>401</b>
<b>ANALFABETI</b>	<b>—</b>	<b>—</b>	<b>—</b>	<b>—</b>	<b>—</b>	<b>—</b>	<b>—</b>	<b>—</b>	<b>3</b>	<b>1</b>	<b>3</b>	<b>1</b>
<b>TOTALE</b>	<b>11.724</b>	<b>10.107</b>	<b>1.613</b>	<b>1.206</b>	<b>1.186</b>	<b>328</b>	<b>374.233</b>	<b>273.709</b>	<b>18.472</b>	<b>13.941</b>	<b>407.228</b>	<b>299.291</b>

segue TAV. 17 - **Popolazione residente attiva in condizione professionale, per sesso, ramo di attività economica, posizione nella professione e grado di istruzione**

GRADO DI ISTRUZIONE	POSIZIONE NELLA PROFESSIONE											
	IMPRENDITORI E LIBERI PROFESSIONISTI		LAVORATORI IN PROPRIO		COADIUVANTI		DIRIGENTI E IMPIEGATI		LAVORATORI DIPENDENTI		TOTALE	
	MF	M	MF	M	MF	M	MF	M	MF	M	MF	M
<b>LAUREA</b>	<b>93.152</b>	<b>84.529</b>	<b>775</b>	<b>608</b>	<b>83</b>	<b>42</b>	<b>33.192</b>	<b>27.627</b>	<b>113</b>	<b>93</b>	<b>127.315</b>	<b>112.899</b>
Gruppo scientifico	1.570	1.287	59	45	9	4	4.090	2.873	24	18	5.752	4.227
Gruppo medico	111	96	14	13	4	2	176	142	3	3	308	256
Gruppo ingegneria	33.030	30.245	132	107	9	8	13.382	12.538	9	8	46.562	42.906
Gruppo agrario	826	775	10	10	—	—	1.050	986	1	1	1.887	1.772
Gruppo economico	11.732	10.908	185	163	19	13	4.947	4.097	33	30	16.916	15.211
Gruppo giuridico	44.491	40.440	118	108	13	10	7.385	6.038	17	16	52.024	46.612
Gruppo letterario	1.117	548	204	118	27	3	1.811	696	19	13	3.178	1.378
Gruppo altre lauree	275	230	53	44	2	2	351	257	7	4	688	537
<b>DIPLOMA</b>	<b>72.977</b>	<b>64.085</b>	<b>6.362</b>	<b>4.578</b>	<b>941</b>	<b>360</b>	<b>129.277</b>	<b>65.075</b>	<b>3.054</b>	<b>2.639</b>	<b>212.611</b>	<b>136.737</b>
Statistica	22	16	1	1	1	1	54	30	1	1	79	49
Vigilanza scuole elementari	10	8	—	—	—	—	29	7	4	2	43	17
Educazione fisica	10	9	2	1	—	—	40	19	2	2	54	31
Istituto professionale	2.387	1.875	246	152	81	16	12.546	2.749	310	258	15.570	5.050
Istituto tecnico	58.817	53.822	2.086	1.732	338	175	73.254	46.053	1.439	1.337	135.934	103.119
Scuola magistrale, istituto magistrale	1.518	608	366	120	143	8	8.470	1.088	170	90	10.667	1.914
Liceo classico	2.865	2.336	631	489	102	48	5.899	3.673	168	147	9.665	6.693
Liceo scientifico, liceo linguistico	2.937	2.310	662	519	118	70	7.410	4.041	236	212	11.363	7.152
Liceo artistico, istituto d'arte	1.106	728	1.394	926	21	6	3.815	1.380	103	75	6.439	3.115
Altri diplomi	3.305	2.373	974	638	137	36	17.760	6.035	621	515	22.797	9.597
<b>LICENZA SCUOLA MEDIA INFERIORE</b>	<b>13.939</b>	<b>10.398</b>	<b>6.776</b>	<b>5.046</b>	<b>1.490</b>	<b>482</b>	<b>89.721</b>	<b>25.358</b>	<b>13.885</b>	<b>12.375</b>	<b>125.811</b>	<b>53.659</b>
<b>LICENZA SCUOLA ELEMENTARE</b>	<b>3.886</b>	<b>2.787</b>	<b>5.576</b>	<b>4.383</b>	<b>1.172</b>	<b>295</b>	<b>11.633</b>	<b>6.108</b>	<b>22.298</b>	<b>20.040</b>	<b>44.565</b>	<b>33.613</b>
<b>ALFABETI</b>	<b>126</b>	<b>107</b>	<b>358</b>	<b>280</b>	<b>86</b>	<b>25</b>	<b>110</b>	<b>83</b>	<b>1.948</b>	<b>1.594</b>	<b>2.628</b>	<b>2.089</b>
<b>ANALFABETI</b>	<b>—</b>	<b>—</b>	<b>23</b>	<b>20</b>	<b>9</b>	<b>2</b>	<b>—</b>	<b>—</b>	<b>143</b>	<b>132</b>	<b>175</b>	<b>154</b>
<b>TOTALE</b>	<b>184.080</b>	<b>161.906</b>	<b>19.870</b>	<b>14.915</b>	<b>3.781</b>	<b>1.206</b>	<b>263.933</b>	<b>124.251</b>	<b>41.441</b>	<b>36.873</b>	<b>513.105</b>	<b>339.151</b>

**8B — Servizi prestati alle imprese; noleggio**

**9 — Pubblica amministrazione; servizi pubblici e privati**

<b>LAUREA</b>	<b>68.884</b>	<b>58.714</b>	<b>982</b>	<b>642</b>	<b>155</b>	<b>77</b>	<b>705.652</b>	<b>358.063</b>	<b>7.894</b>	<b>4.481</b>	<b>783.567</b>	<b>421.977</b>
Gruppo scientifico	1.577	1.020	129	59	27	10	113.760	47.334	1.857	923	117.350	49.346
Gruppo medico	60.905	53.166	309	251	9	6	101.304	82.040	601	474	163.128	135.937
Gruppo ingegneria	490	404	67	59	8	7	42.355	36.320	501	442	43.421	37.232
Gruppo agrario	2.010	1.857	16	14	2	2	15.611	14.556	183	148	17.822	16.577
Gruppo economico	535	416	81	55	26	7	56.450	36.095	665	441	57.757	37.014
Gruppo giuridico	565	491	72	60	3	3	63.324	48.560	612	500	64.576	49.614
Gruppo letterario	2.407	1.103	240	98	76	39	306.159	89.642	3.279	1.436	312.161	92.318
Gruppo altre lauree	395	257	68	46	4	3	6.689	3.516	196	117	7.352	3.939
<b>DIPLOMA</b>	<b>12.694</b>	<b>8.481</b>	<b>13.327</b>	<b>9.699</b>	<b>1.905</b>	<b>752</b>	<b>1.158.635</b>	<b>425.103</b>	<b>115.368</b>	<b>62.775</b>	<b>1.301.929</b>	<b>506.810</b>
Statistica	4	4	1	1	1	—	327	199	38	25	371	229
Vigilanza scuole elementari	6	2	4	—	2	—	3.128	635	136	15	3.276	652
Educazione fisica	80	60	29	18	3	1	20.376	10.231	163	85	20.651	10.395
Istituto professionale	309	224	851	518	138	47	39.810	18.411	10.137	6.300	51.245	25.500
Istituto tecnico	2.684	2.322	2.331	1.800	523	333	306.124	210.302	35.580	29.129	347.242	243.886
Scuola magistrale, istituto magistrale	862	249	880	156	322	16	498.600	53.097	17.660	2.942	518.324	56.460
Liceo classico	2.082	1.521	492	322	107	47	67.766	44.552	4.645	3.223	75.092	49.665
Liceo scientifico, liceo linguistico	1.509	1.116	591	424	154	90	41.078	25.502	5.931	4.118	49.263	31.250
Liceo artistico, istituto d'arte	1.778	1.252	235	125	53	18	35.359	14.364	2.558	1.396	39.983	17.155
Altri diplomi	3.380	1.731	7.913	6.335	602	200	146.067	47.810	38.520	15.542	196.482	71.618
<b>LICENZA SCUOLA MEDIA INFERIORE</b>	<b>9.220</b>	<b>6.960</b>	<b>47.250</b>	<b>20.598</b>	<b>5.781</b>	<b>2.046</b>	<b>518.509</b>	<b>305.677</b>	<b>565.033</b>	<b>332.393</b>	<b>1.145.793</b>	<b>667.674</b>
<b>LICENZA SCUOLA ELEMENTARE</b>	<b>6.078</b>	<b>4.214</b>	<b>95.435</b>	<b>46.051</b>	<b>6.736</b>	<b>1.922</b>	<b>135.188</b>	<b>83.999</b>	<b>769.548</b>	<b>397.694</b>	<b>1.012.985</b>	<b>533.880</b>
<b>ALFABETI</b>	<b>240</b>	<b>183</b>	<b>6.080</b>	<b>3.307</b>	<b>469</b>	<b>127</b>	<b>825</b>	<b>468</b>	<b>83.303</b>	<b>28.294</b>	<b>90.917</b>	<b>32.379</b>
<b>ANALFABETI</b>	<b>—</b>	<b>—</b>	<b>238</b>	<b>144</b>	<b>11</b>	<b>3</b>	<b>—</b>	<b>—</b>	<b>9.299</b>	<b>1.862</b>	<b>9.548</b>	<b>2.009</b>
<b>TOTALE</b>	<b>97.116</b>	<b>78.552</b>	<b>163.312</b>	<b>80.441</b>	<b>15.057</b>	<b>4.927</b>	<b>2.518.809</b>	<b>1.173.310</b>	<b>1.550.445</b>	<b>827.499</b>	<b>4.344.739</b>	<b>2.164.729</b>

segue TAV. 17 - **Popolazione residente attiva in condizione professionale, per sesso, ramo di attività economica, posizione nella professione e grado di istruzione**

GRADO DI ISTRUZIONE	POSIZIONE NELLA PROFESSIONE											
	IMPRENDITORI E LIBERI PROFESSIONISTI		LAVORATORI IN PROPRIO		COADIUVANTI		DIRIGENTI E IMPIEGATI		LAVORATORI DIPENDENTI		TOTALE	
	MF	M	MF	M	MF	M	MF	M	MF	M	MF	M
<b>9A — Pubblica amministrazione</b>												
<b>LAUREA</b>	—	—	—	—	—	—	107.847	82.365	1.699	1.334	109.546	83.699
Gruppo scientifico	—	—	—	—	—	—	5.238	3.397	274	217	5.512	3.614
Gruppo medico	—	—	—	—	—	—	14.648	11.517	124	95	14.772	11.612
Gruppo ingegneria	—	—	—	—	—	—	10.798	9.986	163	153	10.961	10.139
Gruppo agrario	—	—	—	—	—	—	5.049	4.916	63	58	5.112	4.974
Gruppo economico	—	—	—	—	—	—	18.281	14.113	238	199	18.519	14.312
Gruppo giuridico	—	—	—	—	—	—	38.629	32.756	361	324	38.990	33.080
Gruppo letterario	—	—	—	—	—	—	14.515	5.224	421	246	14.936	5.470
Gruppo altre lauree	—	—	—	—	—	—	689	456	55	42	744	498
<b>DIPLOMA</b>	—	—	—	—	—	—	321.041	193.900	40.365	33.641	361.406	227.541
Statistica	—	—	—	—	—	—	131	94	17	14	148	108
Vigilanza scuole elementari	—	—	—	—	—	—	158	34	23	9	181	43
Educazione fisica	—	—	—	—	—	—	132	87	22	18	154	105
Istituto professionale	—	—	—	—	—	—	15.388	7.867	3.964	3.494	19.352	11.361
Istituto tecnico	—	—	—	—	—	—	160.683	119.362	19.711	18.242	180.394	137.604
Scuola magistrale, istituto magistrale	—	—	—	—	—	—	53.119	13.356	3.455	1.622	56.574	14.978
Liceo classico	—	—	—	—	—	—	31.853	23.581	2.105	1.784	33.958	25.365
Liceo scientifico, liceo linguistico	—	—	—	—	—	—	21.451	15.420	2.932	2.512	24.383	17.932
Liceo artistico, istituto d'arte	—	—	—	—	—	—	4.994	2.524	968	741	5.962	3.265
Altri diplomi	—	—	—	—	—	—	33.132	11.575	7.168	5.205	40.300	16.780
<b>LICENZA SCUOLA MEDIA INFERIORE</b>	—	—	—	—	—	—	279.856	202.626	213.720	193.952	493.576	396.578
<b>LICENZA SCUOLA ELEMENTARE</b>	—	—	—	—	(1)	—	53.614	42.410	226.219	190.073	279.834	232.483
<b>ALFABETI</b>	—	—	—	—	—	—	193	141	13.357	10.092	13.550	10.233
<b>ANALFABETI</b>	—	—	—	—	—	—	—	—	33	23	33	23
<b>TOTALE</b>	—	—	—	—	(1)	—	762.551	521.442	495.393	429.115	1.257.945	950.557
<b>9B — Servizi pubblici e privati</b>												
<b>LAUREA</b>	68.884	58.714	982	642	155	77	597.805	275.698	6.195	3.147	674.021	338.278
Gruppo scientifico	1.577	1.020	129	59	27	10	108.522	43.937	1.583	706	111.838	45.732
Gruppo medico	60.905	53.166	309	251	9	6	86.656	70.523	477	379	148.356	124.325
Gruppo ingegneria	490	404	67	59	8	7	31.557	26.334	338	289	32.460	27.093
Gruppo agrario	2.010	1.857	16	14	2	2	10.562	9.640	120	90	12.710	11.603
Gruppo economico	535	416	81	55	26	7	38.169	21.982	427	242	39.238	22.702
Gruppo giuridico	565	491	72	60	3	3	24.695	15.804	251	176	25.586	16.534
Gruppo letterario	2.407	1.103	240	98	76	39	291.644	84.418	2.858	1.190	297.225	86.848
Gruppo altre lauree	395	257	68	46	4	3	6.000	3.060	141	75	6.608	3.441
<b>DIPLOMA</b>	12.694	8.481	13.327	9.699	1.905	752	837.594	231.203	75.003	29.134	940.523	279.269
Statistica	4	4	1	1	1	—	196	105	21	11	223	121
Vigilanza scuole elementari	6	2	4	—	2	—	2.970	601	113	6	3.095	609
Educazione fisica	80	60	29	18	3	1	20.244	10.144	141	67	20.497	10.290
Istituto professionale	309	224	851	518	138	47	24.422	10.544	6.173	2.806	31.893	14.139
Istituto tecnico	2.684	2.322	2.331	1.800	523	333	145.441	90.940	15.869	10.887	166.848	106.282
Scuola magistrale, istituto magistrale	862	249	880	156	322	16	445.481	39.741	14.205	1.320	461.750	41.482
Liceo classico	2.082	1.521	492	322	107	47	35.913	20.971	2.540	1.439	41.134	24.300
Liceo scientifico, liceo linguistico	1.509	1.116	591	424	154	90	19.627	10.082	2.999	1.606	24.880	13.318
Liceo artistico, istituto d'arte	1.778	1.252	235	125	53	18	30.365	11.840	1.590	655	34.021	13.890
Altri diplomi	3.380	1.731	7.913	6.335	602	200	112.935	36.235	31.352	10.337	156.182	54.838
<b>LICENZA SCUOLA MEDIA INFERIORE</b>	9.220	6.960	47.250	20.598	5.781	2.046	238.653	103.051	351.313	138.441	652.217	271.096
<b>LICENZA SCUOLA ELEMENTARE</b>	6.078	4.214	95.435	46.051	6.735	1.922	81.574	41.589	543.329	207.621	733.151	301.397
<b>ALFABETI</b>	240	183	6.080	3.307	469	127	632	327	69.946	18.202	77.367	22.146
<b>ANALFABETI</b>	—	—	238	144	11	3	—	—	9.266	1.839	9.515	1.986
<b>TOTALE</b>	97.116	78.552	163.312	80.441	15.056	4.927	1.756.258	651.868	1.055.052	398.384	3.086.794	1.214.172

segue TAV. 17 - Popolazione residente attiva in condizione professionale, per sesso, ramo di attività economica, posizione nella professione e grado di istruzione

GRADO DI ISTRUZIONE	POSIZIONE NELLA PROFESSIONE											
	IMPRENDITORI E LIBERI PROFESSIONISTI		LAVORATORI IN PROPRIO		COADIUVANTI		DIRIGENTI E IMPIEGATI		LAVORATORI DIPENDENTI		TOTALE	
	MF	M	MF	M	MF	M	MF	M	MF	M	MF	M
<b>TOTALE</b>												
<b>LAUREA</b>	<b>181.523</b>	<b>161.326</b>	<b>27.637</b>	<b>20.060</b>	<b>5.114</b>	<b>2.633</b>	<b>938.694</b>	<b>555.771</b>	<b>22.450</b>	<b>14.934</b>	<b>1.175.418</b>	<b>754.724</b>
Gruppo scientifico	5.336	4.200	14.956	9.783	2.247	920	155.699	77.861	5.904	3.678	184.142	96.442
Gruppo medico	61.229	53.457	523	433	39	25	102.917	83.466	1.108	866	165.816	138.247
Gruppo ingegneria	38.942	35.983	2.005	1.838	401	350	110.363	102.473	2.477	2.297	154.188	142.941
Gruppo agrario	3.723	3.501	930	885	156	139	21.390	20.103	737	609	26.936	25.237
Gruppo economico	17.562	16.408	3.388	3.052	672	486	113.804	87.145	2.359	1.881	137.785	108.972
Gruppo giuridico	48.980	44.696	2.688	2.439	518	402	101.037	81.945	1.867	1.560	155.090	131.042
Gruppo letterario	4.846	2.391	2.732	1.327	1.006	270	324.604	97.582	7.460	3.686	340.648	105.256
Gruppo altre lauree	905	690	415	303	75	41	8.880	5.196	538	357	10.813	6.587
<b>DIPLOMA</b>	<b>189.678</b>	<b>165.176</b>	<b>215.978</b>	<b>167.175</b>	<b>64.726</b>	<b>35.185</b>	<b>2.529.709</b>	<b>1.325.019</b>	<b>527.852</b>	<b>399.269</b>	<b>3.527.943</b>	<b>2.091.824</b>
Statistica	56	47	50	45	16	9	898	603	168	133	1.188	837
Vigilanza scuole elementari	27	15	52	23	22	2	3.377	731	265	58	3.743	829
Educazione fisica	138	111	147	111	49	28	20.691	10.429	368	234	21.393	10.913
Istituto professionale	8.354	6.879	22.295	17.255	6.448	3.052	155.120	69.993	89.039	70.937	281.256	168.116
Istituto tecnico	124.107	115.124	99.388	85.342	28.756	20.233	1.158.277	847.974	214.575	191.360	1.625.103	1.260.033
Scuola magistrale, istituto magistrale	7.310	2.913	15.969	4.096	8.550	641	584.969	73.505	40.917	8.506	657.715	89.661
Liceo classico	15.359	13.041	15.337	12.061	4.101	2.289	133.069	93.426	14.649	11.133	182.515	131.950
Liceo scientifico, liceo linguistico	14.383	12.362	16.055	12.824	6.236	4.084	117.342	75.706	19.984	15.205	174.000	120.181
Liceo artistico, istituto d'arte	4.342	3.064	7.622	4.873	1.756	702	52.873	22.585	11.205	6.805	77.798	38.029
Altri diplomi	15.602	11.620	39.063	30.545	8.792	4.145	303.093	130.067	136.682	94.898	503.232	271.275
<b>LICENZA SCUOLA MEDIA INFERIORE</b>	<b>154.799</b>	<b>129.221</b>	<b>783.430</b>	<b>606.727</b>	<b>204.651</b>	<b>108.112</b>	<b>1.594.246</b>	<b>889.857</b>	<b>3.412.847</b>	<b>2.448.949</b>	<b>6.149.973</b>	<b>4.182.866</b>
<b>LICENZA SCUOLA ELEMENTARE</b>	<b>147.409</b>	<b>115.785</b>	<b>1.977.605</b>	<b>1.476.210</b>	<b>299.878</b>	<b>87.316</b>	<b>470.704</b>	<b>327.224</b>	<b>5.105.028</b>	<b>3.651.632</b>	<b>8.000.624</b>	<b>5.658.167</b>
<b>ALFABETI</b>	<b>6.966</b>	<b>4.109</b>	<b>320.349</b>	<b>209.643</b>	<b>43.847</b>	<b>8.550</b>	<b>4.959</b>	<b>3.543</b>	<b>823.126</b>	<b>551.410</b>	<b>1.199.247</b>	<b>777.255</b>
<b>ANALFABETI</b>	<b>—</b>	<b>—</b>	<b>40.167</b>	<b>22.915</b>	<b>4.283</b>	<b>786</b>	<b>—</b>	<b>—</b>	<b>148.682</b>	<b>96.943</b>	<b>193.132</b>	<b>120.644</b>
<b>TOTALE</b>	<b>680.375</b>	<b>575.617</b>	<b>3.365.166</b>	<b>2.502.730</b>	<b>622.499</b>	<b>242.582</b>	<b>5.538.312</b>	<b>3.101.414</b>	<b>10.039.985</b>	<b>7.163.137</b>	<b>20.246.337</b>	<b>13.585.480</b>

TAV. 18 — Popolazione residente in cerca di prima occupazione per sesso, classe di età e grado di istruzione

GRADO DI ISTRUZIONE	MASCHI							FEMMINE							
	CLASSI DI ETÀ (anni)							CLASSI DI ETÀ (anni)							
	14-18	19-24	25-29	30-34	35-44	45 e più	TOTALE	14-18	19-24	25-29	30-34	35-44	45 e più	TOTALE	
<b>LAUREA</b>	—	3.749	24.647	6.638	1.446	338	36.818	—	8.733	33.071	9.886	2.076	101	53.867	
<b>Gruppo scientifico</b>	—	750	2.604	693	155	43	4.245	—	2.584	7.119	1.041	188	24	10.956	
Chimica, chimica industriale	—	114	406	122	36	12	690	—	75	267	65	24	3	434	
Farmacia, chimica e tecnologia farmaceutiche	—	103	330	85	32	24	574	—	437	935	138	63	14	1.587	
Matematica, matematica e fisica, fisica, astronomia	—	240	603	146	29	3	1.021	—	665	1.439	188	22	1	2.315	
Scienze naturali, geologiche, biologiche	—	238	1.187	322	53	4	1.804	—	1.369	4.417	643	79	6	6.514	
Scienze dell'informazione	—	47	63	13	1	—	124	—	31	49	6	—	—	86	
Discipline nautiche	—	8	15	5	4	—	32	—	7	12	1	—	—	20	
<b>Gruppo medico</b>	—	400	8.047	1.743	225	37	10.452	—	239	4.489	639	86	6	5.459	
Medicina e chirurgia	—	400	8.047	1.743	225	37	10.452	—	239	4.489	639	86	6	5.459	
<b>Gruppo ingegneria</b>	—	340	4.656	1.393	259	67	6.715	—	190	1.478	360	84	7	2.119	
Ingegneria	—	199	2.954	839	164	43	4.199	—	22	217	60	18	1	318	
Architettura, urbanistica	—	141	1.702	554	95	24	2.516	—	168	1.261	300	66	6	1.801	
<b>Gruppo agrario</b>	—	149	951	162	35	20	1.317	—	105	234	27	30	4	400	
Scienze agrarie, forestali	—	125	571	87	21	9	813	—	84	133	7	7	1	232	
Medicina veterinaria	—	15	350	65	9	9	448	—	7	75	15	3	—	100	
Scienze delle preparazioni alimentari, scienze della produzione animale	—	9	30	10	5	2	56	—	14	26	5	20	3	68	
<b>Gruppo economico</b>	—	568	1.896	578	184	39	3.265	—	727	1.773	566	185	7	3.258	
Economia aziendale; economia e commercio; economia politica; scienze coloniali, economiche, economiche e bancarie, bancarie ed assicurative, economico-marittime, economiche e sociali	—	341	886	223	101	28	1.579	—	252	479	228	75	—	1.034	
Scienze politiche, scienze politiche per l'Europa occidentale, scienze politiche per l'oriente	—	131	736	273	68	9	1.217	—	255	746	255	77	3	1.336	
Scienze statistiche ed attuariali, statistiche ed economiche, statistiche e demografiche	—	54	79	26	6	1	166	—	60	68	20	7	—	155	
Sociologia	—	42	195	56	9	1	303	—	160	480	63	26	4	733	
<b>Gruppo giuridico</b>	—	909	3.508	785	262	90	5.554	—	1.025	2.986	552	187	18	4.768	
Giurisprudenza	—	909	3.508	785	262	90	5.554	—	1.025	2.986	552	187	18	4.768	
<b>Gruppo letterario</b>	—	486	2.686	1.201	298	37	4.708	—	3.560	14.669	6.605	1.287	30	26.151	
Lettere; geografia; materie letterarie; discipline arti, musica e spettacolo	—	195	954	462	135	12	1.758	—	994	5.578	3.484	740	17	10.813	
Filosofia, storia, teologia, pedagogia	—	113	855	454	105	14	1.541	—	912	4.005	1.914	294	2	7.127	
Psicologia	—	77	341	63	16	6	503	—	413	1.042	102	48	1	1.606	
Lingue, letterature e istituzioni dell'Europa occidentale, lingue e letterature straniere moderne, lingue e letterature orientali, lingue e letterature straniere	—	101	536	222	42	5	906	—	1.241	4.044	1.105	205	10	6.605	
<b>Gruppo altre lauree</b>	—	147	299	83	28	5	562	—	303	323	96	29	5	756	
<b>DIPLOMA</b>	16.646	171.156	46.556	11.057	4.863	1.190	251.468	52.872	239.195	55.237	18.163	8.076	486	374.029	
<b>Statistica</b>	—	70	41	6	6	2	125	—	58	21	5	3	—	87	
<b>Vigilanza scuole elementari</b>	—	13	12	5	3	—	33	—	183	70	35	23	2	313	
<b>Educazione fisica</b>	—	473	444	29	4	—	950	—	750	268	22	12	—	1.052	
<b>Istituto professionale</b>	3.690	13.777	3.245	658	252	52	21.674	9.091	16.570	2.658	776	363	20	29.478	
Agrario	179	1.681	418	67	38	12	2.395	105	716	160	19	4	—	1.004	
Industriale	2.496	8.044	1.930	378	111	18	12.977	471	1.058	199	62	20	4	1.814	
Marinaro	90	268	62	10	9	3	442	27	43	16	1	3	—	90	
Commerciale	450	2.847	660	156	72	18	4.203	7.328	11.341	1.586	473	211	13	20.952	
Alberghiero	464	937	175	47	22	1	1.646	371	564	84	18	15	—	1.052	
Femminile (11)	—	—	—	—	—	—	—	(11)	789	2.848	613	203	3	4.566	
<b>Istituto tecnico</b>	5.594	104.699	22.077	4.987	2.307	559	140.223	6.518	82.018	10.563	3.015	1.320	69	103.503	
Agrario	252	4.366	870	205	121	41	5.855	78	1.352	293	76	27	4	1.830	
Industriale	2.024	37.109	7.736	1.510	488	80	48.947	279	3.574	602	166	55	4	4.680	
Nautico	162	2.783	707	186	98	22	3.958	42	356	94	32	6	—	530	
Commerciale	2.025	34.168	5.733	1.488	835	208	44.457	4.769	62.760	7.327	2.039	909	50	77.854	
Per geometri	999	24.239	6.637	1.495	708	202	34.280	132	2.461	397	83	37	3	3.113	
Per turismo	37	486	93	19	10	2	647	293	2.527	221	51	13	1	3.106	
Per perito aziendale	95	1.548	301	84	47	4	2.079	712	5.316	553	195	68	1	6.845	
Femminile	—	—	—	—	—	—	—	—	213	3.672	1.076	373	205	6	5.545
<b>Scuola magistrale</b>	—	—	—	—	—	—	—	8.270	20.303	5.939	2.527	1.468	71	38.578	
<b>Istituto magistrale</b>	508	4.194	2.182	756	241	32	7.913	13.719	54.256	17.458	6.370	2.419	115	94.337	
Liceo classico	266	4.875	3.692	1.570	876	249	11.528	436	7.450	3.943	1.364	489	55	13.737	
Liceo scientifico	508	13.289	6.964	1.229	386	119	22.495	657	13.875	4.473	578	111	12	19.706	
Liceo linguistico	35	357	75	21	26	2	516	375	3.225	337	115	59	2	4.113	
Liceo artistico	124	1.840	1.003	223	80	26	3.296	472	4.541	1.606	455	134	8	7.216	
Istituto d'arte	122	1.647	932	271	106	16	3.094	339	3.762	1.358	610	225	4	6.298	
Altri diplomi	5.799	25.922	5.889	1.302	576	133	39.621	12.995	32.204	6.543	2.291	1.450	128	55.611	
<b>LICENZA MEDIA INFERIORE</b>	291.640	183.570	45.696	17.974	14.135	3.532	556.547	277.145	141.118	30.066	13.872	10.406	879	473.486	
<b>LICENZA ELEMENTARE</b>	141.628	75.152	34.602	24.672	30.181	10.586	316.821	67.779	48.845	21.074	17.236	18.968	2.456	176.358	
<b>ALFABETI</b>	14.257	11.497	5.385	3.913	5.952	2.712	43.716	4.819	4.838	2.271	1.900	3.209	878	17.915	
<b>ANALFABETI</b>	—	—	—	—	1.378	928	2.306	—	—	—	—	425	260	685	
<b>TOTALE</b>	464.171	445.124	156.886	64.254	57.955	19.286	1.207.676	402.615	442.729	141.719	61.057	43.160	5.060	1.096.340	



**TAV. 19 - Popolazione residente temporaneamente assente, ricoverata in istituto di cura pubblico o privato, per sesso, classe di età e condizione**

CLASSI DI ETÀ (anni)	OCCUPATI								Disoc- cupati	In cerca di prima occu- pazione	Casalin- ghe	Scolari e studenti	Ritirati dal lavoro	Altra condi- zione	TOTALE
	Agricoltura		Industrie		Altre attività		Totale								
	Indipen- denti	Dipen- denti	Indipen- denti	Dipen- denti	Indipen- denti	Dipen- denti	Indipen- denti	Dipen- denti							
0	—	—	—	—	—	—	—	—	—	—	—	—	—	2.792	2.792
1 - 2	—	—	—	—	—	—	—	—	—	—	—	—	—	742	742
3 - 5	—	—	—	—	—	—	—	—	—	—	—	47	—	1.127	1.174
6 - 10	—	—	—	—	—	—	—	—	—	—	—	1.820	—	181	2.001
11 - 13	—	—	—	—	—	—	—	—	—	—	—	1.251	—	239	1.490
14 - 19	27	24	12	596	18	207	57	827	134	839	—	1.300	19	1.636	4.812
20 - 29	83	103	154	1.613	236	1.303	473	3.019	487	1.075	—	406	88	2.679	8.227
30 - 39	145	142	297	2.196	467	1.962	909	4.300	379	297	—	19	366	2.044	8.314
40 - 49	384	319	464	3.347	759	2.745	1.607	6.411	421	119	—	4	1.351	2.583	12.496
50 - 59	749	434	431	3.583	988	2.909	2.168	6.926	404	38	—	—	5.897	3.108	18.541
60 - 64	205	50	91	205	314	381	610	636	25	2	—	—	5.237	906	7.416
65 - 69	131	17	62	43	239	94	432	154	2	—	—	—	8.690	938	10.216
70 - 74	83	14	24	11	123	38	230	63	—	—	—	—	8.625	767	9.685
75 - 79	24	3	15	13	61	15	100	31	—	—	—	—	6.246	529	6.906
80 - 84	3	—	4	1	4	4	11	5	—	—	—	—	3.662	275	3.953
85 E PIU'	—	—	1	—	—	2	1	2	—	—	—	—	2.044	166	2.213
<b>TOTALE</b>	<b>1.834</b>	<b>1.106</b>	<b>1.555</b>	<b>11.608</b>	<b>3.209</b>	<b>9.660</b>	<b>6.598</b>	<b>22.374</b>	<b>1.852</b>	<b>2.370</b>	<b>—</b>	<b>4.847</b>	<b>42.225</b>	<b>20.712</b>	<b>100.978</b>
<b>A — MASCHI</b>															
0	—	—	—	—	—	—	—	—	—	—	—	—	—	2.478	2.478
1 - 2	—	—	—	—	—	—	—	—	—	—	—	—	—	585	585
3 - 5	—	—	—	—	—	—	—	—	—	—	—	34	—	810	844
6 - 10	—	—	—	—	—	—	—	—	—	—	—	1.556	—	163	1.719
11 - 13	—	—	—	—	—	—	—	—	—	—	—	1.074	—	166	1.240
14 - 19	8	35	4	272	9	155	21	462	91	619	639	1.146	13	760	3.751
20 - 29	55	188	76	1.465	246	1.752	377	3.405	487	810	3.352	353	68	1.267	10.119
30 - 39	108	193	85	990	371	1.935	564	3.118	248	219	4.044	26	189	1.189	9.597
40 - 49	251	208	102	880	545	1.416	898	2.504	221	53	5.752	2	731	1.407	11.568
50 - 59	278	135	71	453	523	1.071	872	1.659	102	3	7.597	—	3.414	1.833	15.480
60 - 64	33	10	11	18	131	183	175	211	4	1	2.984	—	2.834	792	7.001
65 - 69	21	3	7	6	90	91	118	100	1	—	3.592	—	5.148	1.019	9.978
70 - 74	4	1	2	3	48	50	54	54	—	—	3.553	—	6.378	1.179	11.218
75 - 79	3	—	3	1	23	24	29	25	—	—	2.878	—	6.273	1.247	10.452
80 - 84	1	—	—	—	5	6	6	6	—	—	2.229	—	5.026	1.093	8.360
85 E PIU'	—	—	—	—	—	—	—	—	—	—	1.708	—	3.734	1.165	6.607
<b>TOTALE</b>	<b>762</b>	<b>773</b>	<b>361</b>	<b>4.088</b>	<b>1.991</b>	<b>6.683</b>	<b>3.114</b>	<b>11.544</b>	<b>1.154</b>	<b>1.705</b>	<b>38.328</b>	<b>4.191</b>	<b>33.808</b>	<b>17.153</b>	<b>110.997</b>
<b>B — FEMMINE</b>															

**TAV. 20 - Popolazione residente attiva in condizione professionale per sesso e professione**

N. CLASSIFICAZIONE	PROFESSIONI	MF	M	N. CLASSIFICAZIONE	PROFESSIONI	MF	M
<b>1</b>	<b>Professioni liberali, tecniche, scientifiche, e assimilate</b>	<b>2.600.777</b>	<b>1.395.626</b>	1.74	Altri ingegneri	46.249	45.693
1.1	Professori, insegnanti, e assimilati	1.054.916	288.121	1.75	Architetti	20.063	16.661
1.11	Professori universitari e assimilati	34.364	23.151	1.76	Geometri e periti edili	92.290	90.484
1.12	Professori di scuola secondaria superiore e assimilati	186.920	82.049	1.77	Periti industriali, periti chimici, e assimilati	47.610	43.430
1.13	Professori di scuola media e assimilati	240.497	73.986	1.78	Disegnatori tecnici e cartografi	68.353	63.401
1.14	Insegnanti di scuola elementare e assimilati	458.160	52.727	1.79	Tecnici di impianti nucleari	1.616	1.402
1.15	Presidi, capi di istituti di istruzione, direttori didattici	13.235	9.148	<b>1.8</b>	<b>Matematici, statistici, economisti e commercialisti</b>	<b>56.494</b>	<b>44.357</b>
1.16	Insegnanti non altrove classificati	120.198	46.510	1.81	Matematici, statistici, economisti, sociologi	4.279	3.178
1.17	Cultori di discipline non altrove classificati	1.542	550	1.82	Commercialisti e assimilati	52.215	41.179
<b>1.2</b>	<b>Scrittori, giornalisti, artisti, e assimilati</b>	<b>99.512</b>	<b>70.003</b>	<b>1.9</b>	<b>Impiegati tecnici</b>	<b>366.546</b>	<b>316.243</b>
1.21	Scrittori, giornalisti e pubblicisti	21.888	16.184	1.91	Tecnici con mansioni direttive e di concetto (escluse le professioni agricole)	183.891	161.585
1.22	Pittori, scultori, e assimilati	33.480	21.788	1.92	Tecnici con mansioni esecutive (escluse le professioni agricole)	182.655	154.658
1.23	Registi, direttori artistici, coreografi e tecnici dello spettacolo	5.171	3.608	<b>2</b>	<b>Professioni amministrative e assimilate</b>	<b>3.609.692</b>	<b>2.252.785</b>
1.24	Musicisti, orchestrali, artisti lirici, attori	27.797	19.771	<b>2.1</b>	<b>Imprenditori e direttori imprese e pubblica amministrazione</b>	<b>209.840</b>	<b>182.362</b>
1.25	Artisti di varietà e assimilati	3.935	1.977	2.11	Imprenditori titolari e amministratori delegati di imprese industriali, dei trasporti, del credito e dei servizi	122.615	109.166
1.26	Atleti, allenatori, e assimilati	7.241	6.675	2.12	Imprenditori titolari e amministratori delegati di imprese commerciali	44.535	35.739
<b>1.3</b>	<b>Membri del clero e assimilati</b>	<b>23.550</b>	<b>22.315</b>	2.13	Imprenditori titolari e amministratori delegati di pubblici esercizi	5.802	4.221
1.31	Arcivescovi, vescovi diocesani e superiori generali	2.585	1.350	2.14	Direttori e categorie similari delle industrie, trasporti, credito e servizi	16.707	15.767
1.32	Parroci e altri sacerdoti addetti alla cura delle anime	19.950	19.950	2.15	Direttori e categorie similari del commercio	10.703	9.603
1.33	Ministri di culti non cattolici	1.015	1.015	2.16	Direttori e categorie similari dei pubblici esercizi	4.991	3.936
<b>1.4</b>	<b>Medici, farmacisti, ostetriche, infermieri e tecnici sanitari</b>	<b>604.060</b>	<b>288.588</b>	2.17	Direttori generali e categorie similari della pubblica amministrazione	4.487	3.930
1.41	Medici chirurghi generici	119.580	100.687	<b>2.2</b>	<b>Impiegati amministrativi con mansioni direttive e di concetto</b>	<b>1.700.740</b>	<b>985.322</b>
1.42	Medici chirurghi specialisti	30.316	22.660	2.21	Impiegati amministrativi con mansioni direttive e di concetto	1.107.791	677.739
1.43	Dentisti	7.810	7.149	2.22	Bibliotecari, impiegati di archivio, e assimilati	11.796	5.391
1.44	Farmacisti	26.131	13.524	2.23	Cancellieri e ufficiali giudiziari	8.896	6.130
1.45	Ostetriche	11.653	—	2.24	Capistazione e assimilati	19.135	17.803
1.46	Infermieri e assimilati	326.615	109.274	2.25	Titolari uffici postali, telegrafici, e assimilati	4.811	3.112
1.47	Operatori radiografici, ottici, odontotecnici, e assimilati	32.862	26.085	2.26	Analisti e programmatori di calcolatori elettronici e di macchine contabili	33.895	28.027
1.48	Assistenti, tecnici sanitari, e assimilati	49.093	9.209	2.27	Capitreno e assimilati	20.753	19.238
<b>1.5</b>	<b>Magistrati, avvocati, notai</b>	<b>57.216</b>	<b>51.494</b>	2.28	Cassieri di negozio	21.666	3.324
1.51	Magistrati e giuristi	7.520	6.812	2.29	Contabili, economisti, cassieri non altrove classificati	471.997	224.558
1.52	Avvocati e procuratori legali	45.151	40.758	<b>2.3</b>	<b>Impiegati amministrativi con mansioni esecutive</b>	<b>1.328.079</b>	<b>718.321</b>
1.53	Notai	4.545	3.924	2.31	Dattilografi e stenografi	93.686	14.967
<b>1.6</b>	<b>Agronomi, veterinari e biologi</b>	<b>29.201</b>	<b>23.217</b>	2.32	Operatori di macchine contabili e calcolatrici	11.231	5.499
1.61	Agronomi; periti agrari, forestali, zootecnici; e assimilati	16.127	14.141	2.33	Operatori di macchine perforatrici	15.810	4.653
1.62	Veterinari	6.308	6.054	2.34	Operatori di calcolatori elettronici, di macchine tradizionali, e assimilati	34.845	21.136
1.63	Biologi, zoologi, naturalisti	6.766	3.022	2.35	Fattorini e bigliettai	14.583	13.754
<b>1.7</b>	<b>Fisici, chimici, ingegneri, geometri, periti industriali, disegnatori e cartografi</b>	<b>309.282</b>	<b>291.288</b>				
1.71	Fisici, astronomi, geologi	3.759	3.414				
1.72	Chimici	14.703	12.452				
1.73	Ingegneri edili	14.639	14.351				

## segue TAV. 20 — Popolazione residente attiva in condizione professionale per sesso e professione

N. CLASSIFICAZIONE	PROFESSIONI	MF	M	N. CLASSIFICAZIONE	PROFESSIONI	MF	M
2.36	Portalettere e fattorini postali	63.669	53.080	4.2	Fonditori, laminatori, e assimilati	123.778	107.699
2.37	Telefonisti e telegrafisti	51.903	28.581	4.21	Fonditori, fornaioli e formatori	82.301	72.275
2.38	Pesatori e misuratori	3.436	2.412	4.22	Laminatori e trafilatori	27.957	24.019
2.39	Impiegati amministrativi non altrove classificati	1.038.916	574.239	4.23	Galvanoplastieri, cementatori e temperatori	13.520	11.405
<b>2.4</b>	<b>Membri dei corpi armati dello stato</b>	<b>87.742</b>	<b>87.742</b>	<b>4.3</b>	<b>Fabbriferrai, tornitori, incisori, orafi, argentieri, e assimilati</b>	<b>1.083.610</b>	<b>920.383</b>
2.41	Ufficiali	24.732	24.732	4.31	Fabbriferrai e fucinatori	90.315	86.781
2.42	Sottufficiali	56.533	56.533	4.32	Alesatori, fresatori e tornitori	166.937	156.553
2.43	Graduati e militari di carriera	6.477	6.477	4.33	Finitori e pulitori di prodotti meccanici	47.120	41.864
<b>2.5</b>	<b>Membri dei corpi di polizia e sicurezza interna</b>	<b>283.291</b>	<b>279.038</b>	4.34	Utensilisti ed attrezzisti di officina	26.107	22.850
2.51	Ufficiali dei carabinieri, di polizia, della guardia di finanza, dei vigili del fuoco, e assimilati	9.436	9.135	4.35	Incisori di metalli, orafi e argentieri	34.648	25.044
2.52	Ispettori generali di P. S., questori, commissari di polizia, e assimilati	2.174	2.013	4.36	Operai metallurgici non altrove classificati	718.483	587.291
2.53	Sottufficiali dei carabinieri, di polizia, della guardia di finanza, dei vigili del fuoco, e assimilati	54.870	54.445	<b>4.4</b>	<b>Meccanici montatori, riparatori, di precisione, e assimilati</b>	<b>712.354</b>	<b>636.281</b>
2.54	Carabinieri, agenti di polizia, guardie di finanza, vigili del fuoco e assimilati	216.811	213.445	4.41	Meccanici generici e riparatori meccanici	487.644	462.857
<b>3</b>	<b>Professioni inerenti all'agricoltura, alla silvicoltura, all'allevamento del bestiame e alla pesca</b>	<b>2.164.556</b>	<b>1.375.062</b>	4.42	Meccanici montatori	165.765	124.057
<b>3.1</b>	<b>Conduttori e direttori di aziende agricole, forestali e zootecniche</b>	<b>1.096.794</b>	<b>757.888</b>	4.43	Meccanici e riparatori meccanici di protesi	11.224	9.510
3.11	Conduttori di aziende ad ordinamento produttivo misto e assimilati	897.787	611.301	4.44	Meccanici di precisione e orologiai	35.256	28.901
3.12	Conduttori di aziende ad ordinamento produttivo specializzato e assimilati	153.799	107.403	4.45	Lubrificatori e pulitori	12.465	10.956
3.13	Conduttori allevatori e assimilati	39.041	33.610	<b>4.5</b>	<b>Carpentieri in ferro, saldatori, e assimilati</b>	<b>323.592</b>	<b>301.266</b>
3.14	Direttori e categorie simili delle aziende agricole, forestali e zootecniche	6.167	5.574	4.51	Carpentieri in ferro	64.878	63.285
<b>3.2</b>	<b>Lavoratori agricoli, conducenti di macchine agricole, pastori, e assimilati</b>	<b>1.014.219</b>	<b>565.976</b>	4.52	Saldatori	124.638	114.297
3.21	Lavoratori agricoli generici	917.364	478.468	4.53	Lamieristi e ramai	134.076	123.684
3.22	Lavoratori agricoli specializzati	46.708	40.133	<b>4.6</b>	<b>Frantumatori, cementieri e operai addetti alla lavorazione dei minerali non metalliferi</b>	<b>214.650</b>	<b>169.409</b>
3.23	Conducenti di macchine agricole	22.764	22.347	4.61	Frantumatori, cementieri, e assimilati	15.930	14.852
3.24	Pastori e guardiani di animali	27.383	25.028	4.62	Tagliatori, levigatori, modellatori, di pietre, e assimilati	44.297	42.028
<b>3.3</b>	<b>Lavoratori forestali e carbonai</b>	<b>18.939</b>	<b>17.786</b>	4.63	Vetrai	47.398	39.676
3.31	Lavoratori forestali e boschivi	18.152	17.155	4.64	Ceramisti e terracottai	65.476	40.366
3.32	Carbonai	787	631	4.65	Fornaciai di laterizi	24.717	23.604
<b>3.4</b>	<b>Pescatori, cacciatori, e assimilati</b>	<b>34.604</b>	<b>33.412</b>	4.66	Molatori, lucidatori e smerigliatori di pietre e vetro	5.031	3.132
3.41	Pescatori e assimilati	34.295	33.238	4.67	Incisori, decoratori, mosaicisti, di pietre, ceramiche e vetro	11.801	5.751
3.42	Cacciatori	309	174	<b>5</b>	<b>Professioni inerenti alla trasformazione dei prodotti</b>	<b>2.610.097</b>	<b>1.463.305</b>
<b>4</b>	<b>Professioni inerenti alla estrazione ed alla lavorazione dei minerali e dei loro prodotti</b>	<b>2.501.052</b>	<b>2.175.605</b>	5.1	Panettieri, pastai, dolciari, macellatori, casari, vinificatori, e assimilati	289.295	197.683
4.1	Sondatori, perforatori, minatori, e assimilati	43.068	40.567	5.11	Mugnai e risieri	11.506	9.760
4.11	Sondatori e perforatori	5.248	5.067	5.12	Panettieri e pastai	74.238	57.764
4.12	Minatori e cavori	22.099	21.197	5.13	Pasticcieri, caramellai, e assimilati	59.771	37.439
4.13	Manovali di miniera e di cava	8.613	8.217	5.14	Zuccherieri	5.378	3.968
4.14	Operai addetti alla estrazione e alla preparazione dei minerali non altrove classificati	7.108	6.086	5.15	Macellatori, insaccatori, salatori, e assimilati	43.560	34.180
				5.16	Conservieri	19.599	8.847
				5.17	Casari	21.938	16.843
				5.18	Vinificatori, birrai, lavoratori delle acque minerali, delle bevande alcoliche e analcoliche	19.505	15.873
				5.19	Cernitori di prodotti agricoli e addetti alla lavorazione dei prodotti alimentari non altrove classificati	33.800	13.009

## segue TAV. 20 — Popolazione residente attiva in condizione professionale per sesso e professione

N. CLASSIFICAZIONE	PROFESSIONI	MF	M	N. CLASSIFICAZIONE	PROFESSIONI	MF	M
<b>5.2</b>	<b>Selezionatori, condizionatori e confezionatori del tabacco</b>	<b>13.599</b>	<b>5.508</b>	5.77	Pirotecnici e artigiani	2.410	1.846
5.21	Condizionatori del tabacco	6.186	1.966	5.78	Profumisti, saponieri, e assimilati	4.819	2.304
5.22	Sigarai, sigarettai e altri confezionatori del tabacco	7.413	3.542	5.79	Sorveglianti di apparecchi chimici e altri addetti alle lavorazioni chimiche non altrove classificati	136.062	108.487
<b>5.3</b>	<b>Filatori, tessitori, tintori, e assimilati</b>	<b>317.628</b>	<b>139.300</b>	<b>5.8</b>	<b>Cartai, cartotecnici, tipografi, legatori, fotografi, e assimilati</b>	<b>225.885</b>	<b>173.130</b>
5.31	Cernitori, essiccatori, lavatori, cardatori, e assimilati	9.545	7.131	5.81	Cartai e cartonai	34.587	26.992
5.32	Filatori	42.628	17.331	5.82	Cartotecnici	36.519	21.509
5.33	Tessitori	71.821	33.406	5.83	Addetti alla lavorazione e fabbricazione della carta non altrove classificati	3.745	2.568
5.34	Finitori di filati e tessuti	21.771	9.211	5.84	Compositori	54.805	46.749
5.35	Candeggiatori e tintori di filati e tessuti	13.038	9.516	5.85	Impressori	11.222	9.638
5.36	Stampatori di tessuti	7.191	5.585	5.86	Litografi, zincografi	25.188	22.874
5.37	Operai tessili non altrove classificati	151.634	57.120	5.87	Fotografi e fototecnici	42.918	34.719
<b>5.4</b>	<b>Maglieristi, sarti, cappellai, tappezzeri</b>	<b>610.358</b>	<b>116.859</b>	5.88	Legatori	14.516	6.378
5.41	Biancheristi e camiciai	95.361	5.402	5.89	Addetti alle lavorazioni poligrafiche e di legatoria non altrove classificati	2.385	1.703
5.42	Maglieristi e calzetta	153.046	21.050	<b>5.9</b>	<b>Verificatori, imballatori, e assimilati</b>	<b>66.061</b>	<b>28.462</b>
5.43	Sarti e confezionatori di pellicce	221.965	44.131	5.91	Verificatori di prodotti	9.091	5.092
5.44	Cravattai, cappellai, guantai, e assimilati	11.114	3.226	5.92	Imballatori, inscatolatori, imbottiglieri, e assimilati	56.970	23.370
5.45	Ricamatrici, ornatori, e assimilati	43.450	2.728	<b>6</b>	<b>Professioni inerenti alle costruzioni edili e all'installazione ed esercizio impianti elettricità, gas, acqua</b>	<b>2.097.289</b>	<b>2.010.946</b>
5.46	Bottonieri e assimilati	10.558	6.950	<b>6.1</b>	<b>Capimastri, muratori, decoratori, conduttori di macchine edili, e assimilati</b>	<b>1.439.176</b>	<b>1.401.274</b>
5.47	Tappezzeri e materassai	42.636	29.386	6.11	Capimastri	14.463	13.904
5.48	Lavoratori dell'abbigliamento e dell'arredamento non altrove classificati	32.228	3.986	6.12	Muratori	669.136	657.541
<b>5.5</b>	<b>Conciatori, calzolai, pellettieri, e assimilati</b>	<b>302.298</b>	<b>143.671</b>	6.13	Armatori cementisti e ferriaioli	32.913	31.953
5.51	Conciatori e tintori di pelli, similpelli e cuoio	30.004	19.910	6.14	Stuccatori, decoratori, pittori edili	126.020	121.849
5.52	Calzolai	197.371	95.445	6.15	Pavimentatori edili, stradali, e assimilati	59.092	58.004
5.53	Borsettai, valigiai, e assimilati	48.657	19.098	6.16	Armatori di gallerie, di linee ferrotramviarie, e assimilati	4.605	4.474
5.54	Addetti alla lavorazione delle pelli, similpelli e del cuoio non altrove classificati	26.266	9.218	6.17	Conduttori di macchine edili e assimilati	38.385	37.592
<b>5.6</b>	<b>Segatori, tornitori, falegnami, mobiliari, e assimilati</b>	<b>511.588</b>	<b>452.379</b>	6.18	Cantonieri stradali e ferroviari	40.731	38.578
5.61	Segatori e piallatori del legname	14.184	10.486	6.19	Manovali edili, sterratori, e assimilati	453.831	437.379
5.62	Falegnami e mobiliari in legno e formica	326.857	296.558	<b>6.2</b>	<b>Elettricisti, elettrotecnici, radiotecnici, e assimilati</b>	<b>491.245</b>	<b>446.570</b>
5.63	Tornitori, intagliatori, incisor, del legno, e assimilati	10.284	8.261	6.21	Centralisti e cabinisti	28.909	25.360
5.64	Liutai e assimilati	6.555	4.750	6.22	Elettricisti	253.714	245.113
5.65	Bottai, carradori, e assimilati	2.031	1.787	6.23	Elettrotecnici	133.194	108.989
5.66	Carpentieri in legno	93.367	92.469	6.24	Tecnici della radio, della televisione, del cinema e operatori di proiezione	18.514	16.723
5.67	Mobiliari in canna, vimini e giunchi, cestai, canestrai, stuoiai, e assimilati	8.598	4.097	6.25	Installatori impianti di telecomunicazione	49.129	43.503
5.68	Verniciatori e lucidatori del legno e paglia	19.654	13.450	6.26	Addetti alla installazione ed esercizio di impianti elettrici non altrove classificati	7.785	6.882
5.69	Addetti alla lavorazione del legno e dei materiali legnosi non altrove classificati	30.058	20.521	<b>6.3</b>	<b>Gasisti, idraulici e termoidraulici</b>	<b>166.868</b>	<b>163.102</b>
<b>5.7</b>	<b>Analizzatori, petrolieri, gommai, profumisti, e assimilati</b>	<b>273.385</b>	<b>206.313</b>	6.31	Posatori di tubi	8.187	7.977
5.71	Analizzatori, campionatori, dosatori, e assimilati	24.901	18.100	6.32	Gasisti	5.258	5.061
5.72	Coloristi	3.849	3.377	6.33	Idraulici, stagnini e termoidraulici	134.450	131.821
5.73	Petrolieri	6.745	6.211	6.34	Conduttori di impianti termici e assimilati	18.973	18.243
5.74	Gommai	42.825	35.578				
5.75	Plasticisti	50.737	29.798				
5.76	Fiammiferai	1.037	612				

## segue TAV. 20 — Popolazione residente attiva in condizione professionale per sesso e professione

N. CLASSIFICAZIONE	PROFESSIONI	MF	M	N. CLASSIFICAZIONE	PROFESSIONI	MF	M
<b>7</b>	<b>Professioni inerenti al commercio e ai pubblici esercizi</b>	<b>2.474.884</b>	<b>1.436.224</b>	8.32	Motoristi di aviazione a terra	1.111	1.005
7.1	Esercenti di negozio e assimilati	1.135.123	646.979	8.33	Addetti ai trasporti aerei non altrove classificati	4.709	4.149
7.11	Commercianti e esercenti di negozio	994.224	543.996	<b>8.4</b>	<b>Noleggiatori di mezzi di trasporto, spedizionieri e altri lavoratori delle attività ausiliarie dei trasporti non altrove classificati</b>	<b>6.768</b>	<b>6.037</b>
7.12	Esercenti di edicole e negozi di giornali	11.774	5.926	8.41	Noleggiatori di mezzi di trasporto	3.535	3.076
7.13	Commercianti ambulanti	129.125	97.057	8.42	Spedizionieri e sdoganatori	2.424	2.192
<b>7.2</b>	<b>Assistenti di vendita, commessi, rappresentanti di commercio, e assimilati</b>	<b>710.917</b>	<b>452.211</b>	8.43	Palombari e assimilati	809	769
7.21	Assistenti di vendita e assimilati	19.374	13.315	<b>8.5</b>	<b>Facchini e altri lavoratori dei trasporti non altrove classificati</b>	<b>136.975</b>	<b>127.217</b>
7.22	Commessi di vendita e banconieri	381.451	166.112	8.51	Facchini, caricatori e scaricatori	103.767	96.909
7.23	Rappresentanti di commercio, viaggiatori, mediatori, e assimilati	244.059	219.534	8.52	Lavoratori dei trasporti non altrove classificati	33.208	30.308
7.24	Rappresentanti e mediatori del credito e assicurazioni, dei trasporti e dei servizi	47.036	37.584	<b>9</b>	<b>Professioni inerenti ai servizi</b>	<b>1.272.932</b>	<b>583.461</b>
7.25	Altri lavoratori del commercio non altrove classificati	18.997	15.666	<b>9.1</b>	<b>Esercenti e gestori di cinema, teatri e simili e di agenzie per la fornitura di servizi</b>	<b>10.566</b>	<b>7.412</b>
<b>7.3</b>	<b>Esercenti alberghi, caffè, e assimilati</b>	<b>227.190</b>	<b>120.580</b>	9.11	Esercenti e gestori di cinema, teatri e simili	6.868	4.782
7.31	Esercenti alberghi, ristoranti e assimilati	93.514	50.179	9.12	Esercenti e gestori di agenzie per la fornitura di servizi	3.698	2.630
7.32	Esercenti di bar, caffè, e assimilati	133.676	70.401	<b>9.2</b>	<b>Assistenti sociali, interpreti, traduttori, grafologi</b>	<b>33.403</b>	<b>7.257</b>
<b>7.4</b>	<b>Portieri, cuochi, camerieri di pubblici esercizi, baristi, e assimilati</b>	<b>401.654</b>	<b>216.454</b>	9.21	Assistenti sociali	21.314	4.163
7.41	Portieri di alberghi, di pubblici esercizi, e assimilati	9.768	8.624	9.22	Interpreti e traduttori	10.112	2.191
7.42	Cuochi di alberghi, di pubblici esercizi, e assimilati	123.937	62.329	9.23	Grafologi e assimilati	1.977	903
7.43	Camerieri di alberghi e assimilati	45.276	19.610	<b>9.3</b>	<b>Indossatori, assistenti di volo, guide turistiche, e assimilati</b>	<b>7.179</b>	<b>3.236</b>
7.44	Camerieri di ristoranti, caffè, e assimilati	78.708	46.301	9.31	Indossatori	1.362	522
7.45	Baristi e assimilati	81.445	50.279	9.32	Fotomodelle e modelle artistiche	897	305
7.46	Guardarobieri, fattorini, inservienti di pubblici esercizi, e assimilati	62.520	29.311	9.33	Assistenti di volo e guide turistiche	4.920	2.409
<b>8</b>	<b>Professioni inerenti ai trasporti</b>	<b>915.058</b>	<b>892.466</b>	<b>9.4</b>	<b>Barbieri, parrucchieri, smacchiatori, e assimilati</b>	<b>242.292</b>	<b>86.071</b>
<b>8.1</b>	<b>Macchinisti ferroviari, conducenti di tramvie, autisti, e assimilati</b>	<b>703.950</b>	<b>693.776</b>	9.41	Barbieri, parrucchieri, manicure, e assimilati	192.682	75.622
8.11	Macchinisti ferroviari e assimilati	45.706	44.612	9.42	Smacchiatori, tintori, e assimilati	49.610	10.449
8.12	Conducenti di tramvie e simili	7.171	7.087	<b>9.5</b>	<b>Spazzini, pulitori, e assimilati</b>	<b>117.174</b>	<b>87.562</b>
8.13	Deviatori, manovratori, frenatori, ferroviari e tramviari	55.321	53.959	9.51	Spazzini, disinfestatori, e assimilati	108.760	81.013
8.14	Autisti	557.567	550.728	9.52	Pulitori, lavaggiatori di veicoli, e assimilati	8.414	6.549
8.15	Gruisti, carropontisti, e assimilati	34.022	33.582	<b>9.6</b>	<b>Domestici, portieri, bidelli, guardiani, e assimilati</b>	<b>841.752</b>	<b>375.283</b>
8.16	Conducenti di veicoli a trazione animale e assimilati	1.039	1.002	9.61	Domestici	182.881	14.079
8.17	Addetti ai trasporti terrestri non altrove classificati	3.124	2.806	9.62	Portieri di abitazione	52.498	29.015
<b>8.2</b>	<b>Ufficiali di coperta, motoristi e fuochisti navali, conducenti di imbarcazioni, e assimilati</b>	<b>57.137</b>	<b>55.984</b>	9.63	Commessi, uscieri, bidelli, inservienti di uffici pubblici e privati	508.517	242.230
8.21	Ufficiali di coperta, di macchina e piloti di porto	14.137	13.605	9.64	Sagrestani	1.796	1.391
8.22	Macchinisti, motoristi e fuochisti navali	8.069	7.842	9.65	Guardiani, custodi di aziende, guardie campestri, e assimilati	96.060	88.568
8.23	Addetti alla conduzione di imbarcazioni a motore, a remi, a vela	2.026	1.978	<b>9.7</b>	<b>Addetti ai servizi non altrove classificati</b>	<b>14.702</b>	<b>12.560</b>
8.24	Marittimi di coperta e assimilati	32.905	32.559	9.71	Addetti ai servizi non altrove classificati	14.702	12.560
<b>8.3</b>	<b>Piloti, motoristi di bordo, motoristi a terra, addetti ai trasporti aerei non altrove classificati</b>	<b>10.228</b>	<b>9.452</b>	<b>9.9</b>	<b>Professioni non altrove classificabili</b>	<b>5.864</b>	<b>4.080</b>
8.31	Piloti di aeromobili, motoristi di bordo, e assimilati	4.408	4.298	9.91	Professioni non altrove classificabili	5.864	4.080
				<b>TOTALE</b>		<b>20.246.337</b>	<b>13.585.480</b>

## TAV. 21 - Popolazione residente attiva in condizione professionale

N. CLASSIFICAZIONE	PROFESSIONI	CLASSI				
		14 - 19	20 - 24	25 - 29	30 - 34	35 - 39
<b>1</b>	<b>Professioni liberali, tecniche, scientifiche, e assimilate</b>	<b>24.026</b>	<b>186.098</b>	<b>418.322</b>	<b>535.510</b>	<b>393.299</b>
1.1	Professori, insegnanti, e assimilati	6.116	55.132	154.125	231.771	172.858
1.2	Scrittori, giornalisti, artisti, e assimilati	4.236	12.962	16.970	15.717	12.532
1.3	Membri del clero e assimilati	—	152	819	1.402	1.787
1.4	Medici, farmacisti, ostetriche, infermieri e tecnici sanitari	6.755	51.519	109.413	123.772	82.339
1.5	Magistrati, avvocati, notai	—	512	6.117	7.312	6.601
1.6	Agronomi, veterinari e biologi	205	2.099	6.220	5.641	3.310
1.7	Fisici, chimici, ingegneri, geometri, periti industriali, disegnatori e cartografi	2.203	29.784	61.707	67.891	44.908
1.8	Matematici, statistici, economisti e commercialisti	256	3.504	8.080	10.343	9.308
1.9	Impiegati tecnici	4.255	30.434	54.871	71.661	59.656
<b>2</b>	<b>Professioni amministrative e assimilate</b>	<b>94.554</b>	<b>490.424</b>	<b>601.169</b>	<b>615.042</b>	<b>481.727</b>
2.1	Imprenditori, direttori imprese e pubblica amm.ne	620	6.207	14.011	23.787	30.444
2.2	Impiegati amministrativi direttivi e di concetto	28.773	221.632	294.566	311.496	238.311
2.3	Impiegati amministrativi con mansioni esecutive	52.984	198.911	233.617	222.029	169.710
2.4	Membri dei corpi armati dello stato	3.804	15.323	13.834	14.602	9.495
2.5	Membri dei corpi di polizia e sicurezza interna	8.373	48.351	45.141	43.128	33.767
<b>3</b>	<b>Professioni inerenti all'agricoltura, silvicoltura, allevamento bestiame e pesca</b>	<b>81.206</b>	<b>143.295</b>	<b>158.873</b>	<b>190.144</b>	<b>197.677</b>
3.1	Conduttori e direttori di aziende agricole, forestali e zootecniche	29.862	46.359	57.375	78.557	88.545
3.2	Lavoratori agricoli, conducenti di macchine agricole, pastori, e assimilati	48.356	91.739	95.981	105.949	103.528
3.3	Lavoratori forestali e carbonai	877	1.996	2.003	1.717	1.605
3.4	Pescatori, cacciatori, e assimilati	2.111	3.201	3.514	3.921	3.999
<b>4</b>	<b>Professioni inerenti alla estrazione ed alla lavorazione dei minerali e dei loro prodotti</b>	<b>234.931</b>	<b>320.514</b>	<b>327.428</b>	<b>356.245</b>	<b>305.473</b>
4.1	Sondatori, perforatori, minatori, e assimilati	1.473	4.012	4.452	4.736	4.652
4.2	Fonditori, laminatori, e assimilati	7.079	13.217	13.945	15.564	14.199
4.3	Fabbriferri, tornitori, incisori, orafi, argentieri, e assimilati	91.062	135.216	141.414	156.910	134.930
4.4	Meccanici montatori, riparatori, di precisione, e assimilati	76.779	93.798	94.049	103.783	88.341
4.5	Carpentieri in ferro, saldatori, e assimilati	41.313	49.313	49.683	50.816	40.055
4.6	Frantumatori, cementieri e operai addetti alla lavorazione dei minerali non metalliferi	17.225	24.958	23.885	24.436	23.296
<b>5</b>	<b>Professioni inerenti alla trasformazione prodotti</b>	<b>308.380</b>	<b>359.275</b>	<b>323.721</b>	<b>324.646</b>	<b>288.901</b>
5.1	Panettieri, pastai, dolciari, macellatori, casari, vinificatori, e assimilati	26.778	34.223	31.810	33.226	31.956
5.2	Selezionatori, condizionatori e confezionatori del tabacco	374	754	1.324	2.365	1.976
5.3	Filatori, tessitori, tintori, e assimilati	29.106	42.020	41.006	41.684	36.830
5.4	Maglieristi, sarti, cappellai, tappezzieri, e assimilati	104.526	102.585	82.546	75.763	61.275
5.5	Conciatori, calzolari, pellettieri, e assimilati	49.808	51.177	38.633	34.509	29.311
5.6	Segatori, tornitori, falegnami, mobiliari, e assimilati	58.496	62.034	55.217	55.876	56.322
5.7	Analizzatori, petrolieri, gomma, profumisti, e assimilati	14.211	27.851	33.127	39.773	35.114
5.8	Cartai, cartotecnici, tipografi, legatori, fotografi, e assimilati	20.079	30.453	32.086	33.066	28.678
5.9	Verificatori, imballatori, e assimilati	5.002	8.178	7.972	8.384	7.439
<b>6</b>	<b>Professioni inerenti alle costruzioni edili e all'installazione ed esercizio di impianti di elettricità, gas e acqua</b>	<b>177.020</b>	<b>261.017</b>	<b>262.462</b>	<b>277.791</b>	<b>244.047</b>
6.1	Capimastri, muratori, decoratori, conduttori di macchine edili, e assimilati	118.308	169.454	158.057	162.497	155.326
6.2	Elettricisti, elettrotecnici, radiotecnici, e assimilati	36.099	69.242	82.408	90.822	66.873
6.3	Gasisti, idraulici e termoidraulici	22.613	22.321	21.997	24.472	21.848
<b>7</b>	<b>Professioni inerenti al commercio e ai pubblici esercizi</b>	<b>128.508</b>	<b>237.388</b>	<b>260.161</b>	<b>293.879</b>	<b>293.801</b>
7.1	Esercenti di negozio e assimilati	7.867	54.695	85.639	123.284	139.384
7.2	Assistenti di vendita, commessi, rappresentanti di commercio, e assimilati	67.171	106.360	106.610	100.073	84.334
7.3	Esercenti di alberghi, caffè, e assimilati	2.160	12.579	19.008	26.292	29.391
7.4	Portieri, cuochi, camerieri di pubblici esercizi, baristi, e assimilati	51.310	63.754	48.904	44.230	40.692
<b>8</b>	<b>Professioni inerenti ai trasporti</b>	<b>10.692</b>	<b>73.709</b>	<b>115.729</b>	<b>139.614</b>	<b>125.016</b>
8.1	Macchinisti ferroviari, conducenti di tramvie, autisti, e assimilati	2.321	51.722	89.845	111.825	99.322
8.2	Ufficiali di coperta, motoristi e fuochisti navali, conducenti di imbarcazioni, e assimilati	2.552	7.140	8.170	7.858	7.153
8.3	Piloti, motoristi, addetti ai trasporti aerei n.a.c.	50	667	1.429	2.316	2.032
8.4	Noleggiatori mezzi trasporto, spedizionieri, lavoratori di attività ausiliarie dei trasporti n.a.c.	89	356	576	747	883
8.5	Facchini e altri lavoratori dei trasporti n.a.c.	5.680	13.824	15.709	16.868	15.626
<b>9</b>	<b>Professioni inerenti ai servizi</b>	<b>65.780</b>	<b>110.331</b>	<b>125.852</b>	<b>149.282</b>	<b>149.174</b>
9.1	Esercenti e gestori di cinema, teatri e simili e di agenzie per la fornitura di servizi	133	607	919	1.211	1.272
9.2	Assistenti sociali, interpreti, traduttori e grafologi	455	4.657	7.440	6.449	4.390
9.3	Indossatori, assistenti di volo, guide turistiche e assimilati	206	1.181	1.485	1.385	912
9.4	Barbieri, parrucchieri, smacchiatori, e assimilati	37.789	34.015	28.298	34.156	30.091
9.5	Spazzini, pulitori, e assimilati	1.942	7.252	10.243	13.342	14.005
9.6	Domestici, portieri, bidelli, guardiani, e assimilati	24.462	60.783	75.152	90.088	95.789
9.7	Addetti ai servizi non altrove classificati	310	1.127	1.476	2.039	2.039
9.9	Professioni non altrove classificabili	483	709	839	820	676
<b>TOTALE</b>		<b>1.125.097</b>	<b>2.182.051</b>	<b>2.593.717</b>	<b>2.882.153</b>	<b>2.479.115</b>

## per sesso, classe di età e professione

## TOTALE

DI ETÀ (anni)							TOTALE
40 - 44	45 - 49	50 - 54	55 - 59	60 - 64	65 - 69	70 e più	
<b>332.242</b>	<b>230.468</b>	<b>210.831</b>	<b>162.621</b>	<b>64.777</b>	<b>27.026</b>	<b>15.557</b>	<b>2.600.777</b>
144.729	94.301	84.049	70.772	30.869	8.110	2.084	1.054.916
11.279	8.979	7.863	5.535	2.015	807	617	99.512
2.481	2.496	3.111	3.462	2.954	2.990	1.896	23.550
68.883	51.251	47.354	35.138	13.247	8.327	6.062	604.060
7.666	7.139	6.738	6.208	4.048	2.867	2.008	57.216
2.571	2.145	2.608	2.761	1.140	350	151	29.201
34.218	21.807	22.154	16.501	5.083	1.673	1.353	309.282
7.916	4.717	3.970	3.715	2.169	1.409	1.107	56.494
52.499	37.633	32.984	18.529	3.252	493	279	366.546
<b>438.319</b>	<b>325.030</b>	<b>291.772</b>	<b>195.311</b>	<b>54.752</b>	<b>12.827</b>	<b>8.765</b>	<b>3.609.692</b>
37.242	31.765	27.780	19.997	8.825	5.185	3.977	209.840
209.762	144.947	127.681	91.433	25.337	4.249	2.553	1.700.740
150.052	110.890	100.208	66.332	17.747	3.364	2.235	1.328.079
10.884	9.558	6.726	2.785	719	12	—	87.742
30.379	27.870	29.377	14.764	2.124	17	—	283.291
<b>276.191</b>	<b>333.449</b>	<b>356.884</b>	<b>263.570</b>	<b>89.560</b>	<b>45.129</b>	<b>28.578</b>	<b>2.164.556</b>
132.770	167.587	194.792	169.375	68.037	38.176	25.359	1.096.794
136.900	158.343	154.447	88.896	20.417	6.627	3.036	1.014.219
2.027	2.713	3.055	2.264	480	138	64	18.939
4.494	4.806	4.590	3.035	626	188	119	34.604
<b>307.639</b>	<b>268.284</b>	<b>221.795</b>	<b>126.889</b>	<b>21.494</b>	<b>6.648</b>	<b>3.712</b>	<b>2.501.052</b>
6.188	6.960	6.131	3.714	571	120	59	43.068
17.000	17.321	15.291	8.692	1.170	194	106	123.778
138.020	120.936	98.994	54.521	8.041	2.273	1.293	1.083.610
84.293	69.488	57.267	33.410	7.035	2.636	1.475	712.354
33.956	25.739	18.950	10.781	2.027	614	345	323.592
28.182	27.840	25.162	15.771	2.650	811	434	214.650
<b>315.805</b>	<b>285.792</b>	<b>226.256</b>	<b>126.927</b>	<b>31.290</b>	<b>12.063</b>	<b>7.041</b>	<b>2.610.097</b>
37.491	35.860	31.076	18.783	4.819	2.086	1.187	289.295
1.714	1.856	1.894	1.024	257	41	20	13.599
40.051	38.850	31.182	13.438	2.330	713	418	317.628
63.855	52.545	37.066	19.932	6.315	2.451	1.499	610.358
30.675	27.600	21.086	12.525	4.079	1.758	1.137	302.298
66.284	62.305	49.047	32.498	8.455	3.281	1.773	511.588
39.313	36.388	29.765	14.993	2.029	536	285	273.385
27.544	22.085	17.670	9.939	2.498	1.098	689	225.885
8.878	8.303	7.470	3.795	508	99	33	66.061
<b>263.370</b>	<b>239.101</b>	<b>206.014</b>	<b>133.068</b>	<b>25.982</b>	<b>5.099</b>	<b>2.318</b>	<b>2.097.289</b>
188.836	186.254	164.610	109.693	20.955	3.670	1.516	1.439.176
54.832	38.755	30.715	16.719	3.325	916	539	491.245
19.702	14.092	10.689	6.656	1.702	513	263	166.868
<b>325.681</b>	<b>291.473</b>	<b>264.881</b>	<b>196.781</b>	<b>90.451</b>	<b>54.103</b>	<b>37.777</b>	<b>2.474.884</b>
166.919	159.846	151.551	119.298	60.562	38.818	27.260	1.135.123
80.420	60.263	50.193	33.478	12.726	5.675	3.614	710.917
33.947	31.168	28.667	21.816	10.609	6.730	4.823	227.190
44.395	40.196	34.470	22.189	6.554	2.880	2.080	401.654
<b>138.462</b>	<b>128.569</b>	<b>107.850</b>	<b>59.306</b>	<b>11.636</b>	<b>3.079</b>	<b>1.396</b>	<b>915.058</b>
110.380	101.016	82.351	42.703	8.906	2.486	1.073	703.950
7.180	6.742	5.907	3.660	659	75	41	57.137
1.608	1.090	640	301	70	11	14	10.228
1.085	900	882	654	303	182	111	6.768
18.209	18.821	18.070	11.988	1.698	325	157	136.975
<b>173.814</b>	<b>171.999</b>	<b>162.497</b>	<b>106.876</b>	<b>38.566</b>	<b>12.003</b>	<b>6.758</b>	<b>1.272.932</b>
1.407	1.326	1.338	1.119	561	373	300	10.566
3.594	2.505	1.997	1.188	421	177	130	33.403
669	494	394	272	104	41	36	7.179
26.069	18.917	14.602	9.430	5.176	2.643	1.106	242.292
17.528	18.778	18.369	12.177	2.844	513	181	117.174
121.797	127.340	123.322	80.992	28.983	8.123	4.921	841.752
2.082	2.039	1.896	1.353	379	103	67	14.702
668	600	579	345	98	30	17	5.864
<b>2.571.523</b>	<b>2.274.165</b>	<b>2.048.780</b>	<b>1.371.349</b>	<b>428.508</b>	<b>177.977</b>	<b>111.902</b>	<b>20.246.337</b>

## segue TAV. 21 - Popolazione residente attiva in condizione professionale

B —

N. CLASSIFICAZIONE	PROFESSIONI	CLASSI				
		14 - 19	20 - 24	25 - 29	30 - 34	35 - 39
<b>1</b>	<b>Professioni liberali, tecniche, scientifiche, e assimilate</b>	<b>8.314</b>	<b>76.979</b>	<b>199.688</b>	<b>280.944</b>	<b>215.415</b>
1.1	Professori, insegnanti, e assimilati	332	6.315	28.592	61.350	52.961
1.2	Scrittori, giornalisti, artisti, e assimilati	2.244	7.388	11.204	11.007	9.034
1.3	Membri del clero e assimilati	—	152	819	1.354	1.729
1.4	Medici, farmacisti, ostetriche, infermieri e tecnici sanitari	1.697	12.695	45.236	62.786	39.089
1.5	Magistrati, avvocati, notai	—	299	4.307	6.129	5.869
1.6	Agronomi, veterinari e biologi	164	1.710	4.006	4.306	2.679
1.7	Fisici, chimici, ingegneri, geometri, periti industriali, disegnatori e cartografi	1.654	26.153	56.385	64.249	43.112
1.8	Matematici, statistici, economisti e commercialisti	76	1.609	5.325	7.832	7.572
1.9	Impiegati tecnici	2.147	20.658	43.814	61.931	53.370
<b>2</b>	<b>Professioni amministrative e assimilate</b>	<b>27.209</b>	<b>189.869</b>	<b>301.428</b>	<b>370.772</b>	<b>327.933</b>
2.1	Imprenditori, direttori imprese e pubblica amm.ne	450	4.991	11.644	19.908	26.200
2.2	Impiegati amministrativi direttivi e di concetto	2.939	61.467	131.664	178.578	155.524
2.3	Impiegati amministrativi con mansioni esecutive	11.773	60.730	100.037	115.282	103.376
2.4	Membri dei corpi armati dello stato	3.804	15.323	13.834	14.602	9.495
2.5	Membri dei corpi di polizia e sicurezza interna	8.243	47.358	44.249	42.402	33.338
<b>3</b>	<b>Professioni inerenti all'agricoltura, silvicoltura, allevamento bestiame e pesca</b>	<b>50.168</b>	<b>79.225</b>	<b>87.973</b>	<b>104.422</b>	<b>112.617</b>
3.1	Conduttori e direttori di aziende agricole, forestali e zootecniche	23.142	34.533	40.257	50.950	56.350
3.2	Lavoratori agricoli, conducenti di macchine agricole, pastori, e assimilati	24.278	39.798	42.462	48.133	50.888
3.3	Lavoratori forestali e carbonai	787	1.849	1.852	1.572	1.502
3.4	Pescatori, cacciatori, e assimilati	1.961	3.045	3.402	3.767	3.877
<b>4</b>	<b>Professioni inerenti alla estrazione ed alla lavorazione dei minerali e dei loro prodotti</b>	<b>203.892</b>	<b>273.631</b>	<b>282.235</b>	<b>306.230</b>	<b>263.521</b>
4.1	Sondatori, perforatori, minatori, e assimilati	1.239	3.582	4.117	4.398	4.381
4.2	Fonditori, laminatori, e assimilati	5.396	10.816	11.764	13.354	12.321
4.3	Fabbricanti, tornitori, incisori, orafi, argentieri, e assimilati	76.392	112.214	118.662	130.946	113.184
4.4	Meccanici montatori, riparatori, di precisione, e assimilati	69.951	83.279	83.598	91.915	78.272
4.5	Carpentieri in ferro, saldatori, e assimilati	38.942	46.225	46.587	47.261	37.164
4.6	Frantumatori, cementieri e operai addetti alla lavorazione dei minerali non metalliferi	11.972	17.515	17.507	18.356	18.199
<b>5</b>	<b>Professioni inerenti alla trasformazione prodotti</b>	<b>123.629</b>	<b>163.296</b>	<b>166.649</b>	<b>178.400</b>	<b>169.157</b>
5.1	Panettieri, pastai, dolciari, macellatori, casari, vinificatori, e assimilati	17.367	22.871	22.176	22.804	21.282
5.2	Selezionatori, condizionatori e confezionatori del tabacco	160	306	677	1.282	943
5.3	Filatori, tessitori, tintori, e assimilati	8.670	14.475	15.695	17.211	16.145
5.4	Maglieristi, sarti, cappellai, tappezzeri, e assimilati	8.987	11.821	12.375	13.716	14.306
5.5	Conciatori, calzolari, pellettieri, e assimilati	16.780	19.173	17.115	15.701	14.178
5.6	Segatori, tornitori, falegnami, mobiliari, e assimilati	48.637	51.848	47.496	48.972	50.151
5.7	Analizzatori, petrolieri, gomma, profumisti, e assimilati	8.286	18.307	23.810	29.905	26.721
5.8	Cartai, cartotecnici, tipografi, legatori, fotografi, e assimilati	13.383	21.561	24.202	25.575	22.485
5.9	Verificatori, imballatori, e assimilati	1.359	2.934	3.103	3.234	2.946
<b>6</b>	<b>Professioni inerenti alle costruzioni edili e all'installazione ed esercizio di impianti di elettricità, gas e acqua</b>	<b>168.750</b>	<b>248.518</b>	<b>249.789</b>	<b>264.207</b>	<b>233.238</b>
6.1	Capimastri, muratori, decoratori, conduttori di macchine edili, e assimilati	114.571	163.654	153.001	157.541	151.193
6.2	Elettricisti, elettrotecnici, radiotecnici, e assimilati	31.939	63.040	75.291	82.720	60.676
6.3	Gasisti, idraulici e termoidraulici	22.240	21.824	21.497	23.946	21.369
<b>7</b>	<b>Professioni inerenti al commercio e ai pubblici esercizi</b>	<b>59.949</b>	<b>130.422</b>	<b>162.122</b>	<b>177.789</b>	<b>173.106</b>
7.1	Esercenti di negozio e assimilati	4.358	32.045	52.360	70.662	77.520
7.2	Assistenti di vendita, commessi, rappresentanti di commercio, e assimilati	26.428	52.605	67.004	66.303	57.981
7.3	Esercenti di alberghi, caffè, e assimilati	939	6.775	11.321	14.948	15.963
7.4	Portieri, cuochi, camerieri di pubblici esercizi, baristi, e assimilati	28.224	38.997	31.437	25.876	21.642
<b>8</b>	<b>Professioni inerenti ai trasporti</b>	<b>9.569</b>	<b>70.682</b>	<b>112.469</b>	<b>136.165</b>	<b>122.129</b>
8.1	Macchinisti ferroviari, conducenti di tramvie, autisti, e assimilati	2.214	50.565	88.346	110.194	97.908
8.2	Ufficiali di coperta, motoristi e fuochisti navali, conducenti di imbarcazioni, e assimilati	2.484	6.922	7.967	7.670	7.028
8.3	Piloti, motoristi, addetti ai trasporti aerei n.a.c.	35	535	1.284	2.090	1.910
8.4	Noleggiatori mezzi trasporto, spedizionieri, lavoratori di attività ausiliarie dei trasporti n.a.c.	37	297	508	661	782
8.5	Facchini e altri lavoratori dei trasporti n.a.c.	4.799	12.363	14.364	15.550	14.501
<b>9</b>	<b>Professioni inerenti ai servizi</b>	<b>11.589</b>	<b>37.335</b>	<b>57.350</b>	<b>67.019</b>	<b>66.607</b>
9.1	Esercenti e gestori di cinema, teatri e simili e di agenzie per la fornitura di servizi	79	400	649	831	863
9.2	Assistenti sociali, interpreti, traduttori e grafologi	50	662	1.259	1.336	956
9.3	Indossatori, assistenti di volo, guide turistiche e assimilati	56	300	601	563	462
9.4	Barbieri, parrucchieri, smacchiatori, e assimilati	5.441	7.234	8.940	11.263	11.906
9.5	Spazzini, pulitori, e assimilati	1.230	5.269	8.095	10.510	10.605
9.6	Domestici, portieri, bidelli, guardiani, e assimilati	4.264	22.202	36.042	40.420	39.545
9.7	Addetti ai servizi non altrove classificati	185	812	1.206	1.556	1.790
9.9	Professioni non altrove classificabili	284	456	558	540	480
<b>TOTALE</b>		<b>663.069</b>	<b>1.269.957</b>	<b>1.619.703</b>	<b>1.885.948</b>	<b>1.683.723</b>



## per sesso, classe di età e professione

## MASCHI

DI ETÀ (anni)							TOTALE
40 - 44	45 - 49	50 - 54	55 - 59	60 - 64	65 - 69	70 e più	
<b>185.990</b>	<b>132.558</b>	<b>125.432</b>	<b>100.602</b>	<b>39.509</b>	<b>18.695</b>	<b>11.500</b>	<b>1.395.626</b>
45.537	28.740	24.550	24.341	11.351	3.225	827	288.121
8.442	6.923	6.317	4.634	1.691	638	481	70.003
2.359	2.355	2.951	3.273	2.780	2.784	1.759	22.315
32.767	26.229	27.178	22.887	8.737	5.524	3.763	288.588
7.045	6.680	6.353	6.034	3.981	2.825	1.972	51.494
2.173	1.778	2.297	2.552	1.095	317	140	23.217
33.016	21.059	21.562	16.143	4.974	1.656	1.325	291.288
6.699	4.070	3.472	3.326	2.002	1.330	1.044	44.357
47.952	34.724	30.752	17.412	2.898	396	189	316.243
<b>323.989</b>	<b>254.536</b>	<b>234.690</b>	<b>162.453</b>	<b>43.258</b>	<b>9.904</b>	<b>6.744</b>	<b>2.252.785</b>
32.570	28.160	24.658	17.716	7.858	4.648	3.559	182.362
149.508	108.443	98.429	74.457	19.640	2.924	1.749	985.322
101.013	80.799	75.761	52.862	12.949	2.303	1.436	718.321
10.884	9.558	6.726	2.785	719	12	—	87.742
30.014	27.576	29.116	14.633	2.092	17	—	279.038
<b>163.334</b>	<b>207.513</b>	<b>235.594</b>	<b>197.300</b>	<b>73.899</b>	<b>38.400</b>	<b>24.617</b>	<b>1.375.062</b>
84.447	108.262	129.732	120.136	55.685	32.426	21.968	757.888
72.630	92.014	98.474	72.015	17.141	5.666	2.477	565.976
1.897	2.571	2.914	2.188	464	130	60	17.786
4.360	4.666	4.474	2.961	609	178	112	33.412
<b>264.423</b>	<b>233.352</b>	<b>198.895</b>	<b>120.090</b>	<b>19.966</b>	<b>6.072</b>	<b>3.298</b>	<b>2.175.605</b>
5.913	6.718	5.920	3.600	539	109	51	40.567
14.922	15.548	13.998	8.225	1.087	175	93	107.699
115.744	103.235	87.870	51.534	7.425	2.041	1.136	920.383
74.013	61.095	52.031	31.745	6.592	2.447	1.343	636.281
31.007	23.493	17.507	10.334	1.892	561	293	301.266
22.824	23.263	21.569	14.652	2.431	739	382	169.409
<b>192.212</b>	<b>181.728</b>	<b>149.676</b>	<b>98.903</b>	<b>24.761</b>	<b>9.536</b>	<b>5.358</b>	<b>1.463.305</b>
24.942	24.106	21.099	14.652	3.788	1.659	937	197.683
697	519	467	322	95	27	13	5.508
18.625	19.022	16.810	10.235	1.692	490	230	139.300
16.667	14.731	10.796	8.158	3.416	1.203	683	116.859
15.714	16.249	13.132	9.634	3.441	1.551	1.003	143.671
59.574	56.737	45.025	31.023	8.103	3.139	1.674	452.379
30.396	28.819	24.206	13.441	1.750	449	223	206.313
21.788	17.622	14.167	8.697	2.120	953	577	173.130
3.809	3.923	3.974	2.741	356	65	18	28.462
<b>252.909</b>	<b>231.019</b>	<b>200.360*</b>	<b>130.317</b>	<b>25.135</b>	<b>4.705</b>	<b>1.999</b>	<b>2.010.946</b>
184.318	182.384	161.569	107.926	20.405	3.414	1.298	1.401.274
49.341	34.933	28.369	15.899	3.083	817	462	446.570
19.250	13.702	10.422	6.492	1.647	474	239	163.102
<b>187.039</b>	<b>167.064</b>	<b>152.144</b>	<b>117.000</b>	<b>55.647</b>	<b>32.548</b>	<b>21.394</b>	<b>1.436.224</b>
91.453	89.712	84.990	67.694	36.649	23.688	15.848	646.979
56.561	43.272	37.186	26.793	10.498	4.607	2.973	452.211
17.807	15.927	14.467	11.161	5.589	3.464	2.219	120.580
21.218	18.153	15.501	11.352	2.911	789	354	216.454
<b>135.494</b>	<b>126.138</b>	<b>105.903</b>	<b>58.289</b>	<b>11.334</b>	<b>2.983</b>	<b>1.311</b>	<b>892.466</b>
108.893	99.795	81.462	42.159	8.749	2.447	1.044	693.776
7.060	6.635	5.826	3.629	650	74	39	55.984
1.538	1.071	610	292	67	9	11	9.452
951	816	818	605	283	173	106	6.037
17.052	17.821	17.187	11.604	1.585	280	111	127.217
<b>79.502</b>	<b>83.379</b>	<b>83.864</b>	<b>64.459</b>	<b>23.600</b>	<b>6.333</b>	<b>2.424</b>	<b>583.461</b>
998	920	948	804	424	291	205	7.412
890	705	692	468	150	47	42	7.257
386	306	250	196	68	27	21	3.236
11.801	9.231	7.733	5.749	3.915	2.049	809	86.071
12.630	13.426	13.523	9.709	2.146	318	101	87.562
50.515	56.572	58.556	46.010	16.474	3.496	1.187	375.283
1.815	1.782	1.705	1.234	347	82	46	12.560
467	437	457	289	76	23	13	4.080
<b>1.784.892</b>	<b>1.617.287</b>	<b>1.486.558</b>	<b>1.049.413</b>	<b>317.109</b>	<b>129.176</b>	<b>78.645</b>	<b>13.585.480</b>

**TAV. 22 - Popolazione residente attiva in condizione professionale per sesso,**

PROFESSIONI (gruppi)	POSIZIONE							
	Dirigenti	Appartenenti carriera direttiva	Impiegati	Appartenenti categorie speciali	Operai specializzati o qualificati	Capi operai	Operai comuni	Altri lavoratori dipendenti
A —								
1-Professioni liberali, tecniche, scientifiche e assimilate	59.229	721.970	1.246.375	23.007	17.715	212.585	24.492	—
2-Professioni amministrative e assimilate	120.512	222.942	2.703.828	—	317	96.446	42.299	14.055
3-Professioni inerenti all'agricoltura, alla silvicoltura, all'allevamento del bestiame e alla pesca	1.171	777	4.219	153	289	81.125	963.223	—
4-Professioni inerenti alla estrazione ed alla lavorazione dei minerali e dei loro prodotti	—	—	—	30.767	31.948	1.189.202	808.580	—
5-Professioni inerenti alla trasformazione dei prodotti	—	—	2.789	28.209	24.715	996.618	905.630	—
6-Professioni inerenti alle costruzioni edili e all'installazione ed esercizio di impianti di elettricità, gas e acqua	—	—	—	14.490	13.733	804.852	815.473	—
7-Professioni inerenti al commercio e ai pubblici esercizi	—	—	235.488	4.597	—	269.567	218.055	80.411
8-Professioni inerenti ai trasporti	1.640	6.927	14.137	20.168	1.143	459.515	250.583	3.325
9-Professioni inerenti ai servizi	236	1.371	73.310	—	—	99.829	259.625	641.870
<b>TOTALE</b>	<b>182.788</b>	<b>953.987</b>	<b>4.280.146</b>	<b>121.391</b>	<b>89.860</b>	<b>4.209.739</b>	<b>4.287.960</b>	<b>739.661</b>
B —								
1-Professioni liberali, tecniche, scientifiche e assimilate	53.813	385.784	575.687	20.331	16.650	84.631	6.964	—
2-Professioni amministrative e assimilate	110.480	192.191	1.447.163	—	293	80.736	35.631	11.374
3-Professioni inerenti all'agricoltura, alla silvicoltura, all'allevamento del bestiame e alla pesca	1.130	735	3.709	148	286	73.570	521.099	—
4-Professioni inerenti alla estrazione ed alla lavorazione dei minerali e dei loro prodotti	—	—	—	29.639	30.850	1.091.071	620.151	—
5-Professioni inerenti alla trasformazione dei prodotti	—	—	2.269	20.980	19.419	636.843	403.637	—
6-Professioni inerenti alle costruzioni edili e all'installazione ed esercizio di impianti di elettricità, gas e acqua	—	—	—	14.083	13.589	775.851	770.254	—
7-Professioni inerenti al commercio e ai pubblici esercizi	—	—	161.670	3.183	—	153.257	106.473	38.142
8-Professioni inerenti ai trasporti	1.628	6.845	13.053	19.979	1.141	454.004	239.762	3.201
9-Professioni inerenti ai servizi	136	384	36.394	—	—	50.092	126.175	292.652
<b>TOTALE</b>	<b>167.187</b>	<b>585.939</b>	<b>2.239.945</b>	<b>108.343</b>	<b>82.228</b>	<b>3.400.055</b>	<b>2.830.146</b>	<b>345.369</b>
C —								
1-Professioni liberali, tecniche, scientifiche e assimilate	5.416	336.186	670.688	2.676	1.065	127.954	17.528	—
2-Professioni amministrative e assimilate	10.032	30.751	1.256.665	—	24	15.710	6.668	2.681
3-Professioni inerenti all'agricoltura, alla silvicoltura, all'allevamento del bestiame e alla pesca	41	42	510	5	3	7.555	442.124	—
4-Professioni inerenti alla estrazione ed alla lavorazione dei minerali e dei loro prodotti	—	—	—	1.128	1.098	98.131	188.429	—
5-Professioni inerenti alla trasformazione dei prodotti	—	—	520	7.229	5.296	359.775	501.993	—
6-Professioni inerenti alle costruzioni edili e all'installazione ed esercizio di impianti di elettricità, gas e acqua	—	—	—	407	144	29.001	45.219	—
7-Professioni inerenti al commercio e ai pubblici esercizi	—	—	73.818	1.414	—	116.310	111.582	42.269
8-Professioni inerenti ai trasporti	12	82	1.084	189	2	5.511	10.821	124
9-Professioni inerenti ai servizi	100	987	36.916	—	—	49.737	133.450	349.218
<b>TOTALE</b>	<b>15.601</b>	<b>368.048</b>	<b>2.040.201</b>	<b>13.048</b>	<b>7.632</b>	<b>809.684</b>	<b>1.457.814</b>	<b>394.292</b>

## gruppo di professione e posizione nella professione

## NELLA PROFESSIONE

Apprendisti	Lavoranti a domicilio per conto di imprese	Militari di carriera FF. AA. o similari	Imprenditori		Liberi professionisti		Lavoratori in proprio		Coadiuvanti	TOTALE
			Totale	di cui con dipendenti	Totale	di cui con dipendenti	Totale	di cui con dipendenti		

## TOTALE

—	—	—	4.512	3.085	245.214	51.957	39.940	12.988	5.738	2.600.777
—	—	223.288	164.367	164.361	8.833	3.220	610	148	12.195	3.609.692
—	—	—	23.837	16.367	—	—	943.585	55.176	146.177	2.164.556
132.272	191	—	—	—	—	—	283.040	114.080	25.052	2.501.052
152.784	49.382	—	—	—	2.682	187	383.927	123.825	63.361	2.610.097
72.187	—	—	—	—	—	—	358.744	98.734	17.810	2.097.289
50.935	—	—	126.440	50.316	97.792	9.330	1.060.200	171.921	331.399	2.474.884
—	—	—	1.006	645	—	—	148.220	15.711	8.394	915.058
31.726	—	—	1.482	765	4.210	145	146.900	34.984	12.373	1.272.932
<b>439.904</b>	<b>49.573</b>	<b>223.288</b>	<b>321.644</b>	<b>235.539</b>	<b>358.731</b>	<b>64.839</b>	<b>3.365.166</b>	<b>627.567</b>	<b>622.499</b>	<b>20.246.337</b>

## MASCHI

—	—	—	4.417	3.046	214.591	48.470	30.116	10.100	2.642	1.395.626
—	—	219.922	145.491	145.489	5.443	1.815	165	53	3.896	2.252.785
—	—	—	19.903	13.881	—	—	702.875	46.810	51.607	1.375.062
119.608	29	—	—	—	—	—	268.664	109.427	15.593	2.175.605
66.808	1.976	—	—	—	2.367	170	282.012	98.505	26.994	1.463.305
69.610	—	—	—	—	—	—	353.035	97.229	14.524	2.010.946
22.940	—	—	90.080	40.783	89.828	8.645	653.959	126.092	116.692	1.436.224
—	—	—	945	619	—	—	145.311	15.018	6.597	892.466
4.446	—	—	1.141	586	1.411	79	66.593	14.537	4.037	583.461
<b>283.412</b>	<b>2.005</b>	<b>219.922</b>	<b>261.977</b>	<b>204.404</b>	<b>313.640</b>	<b>59.179</b>	<b>2.502.730</b>	<b>517.771</b>	<b>242.582</b>	<b>13.585.480</b>

## FEMMINE

—	—	—	95	39	30.623	3.487	9.824	2.888	3.096	1.205.151
—	—	3.366	18.876	18.872	3.390	1.405	445	95	8.299	1.356.907
—	—	—	3.934	2.486	—	—	240.710	8.366	94.570	789.494
12.664	162	—	—	—	—	—	14.376	4.653	9.459	325.447
85.976	47.406	—	—	—	315	17	101.915	25.320	36.367	1.146.792
2.577	—	—	—	—	—	—	5.709	1.505	3.286	86.343
27.995	—	—	36.360	9.533	7.964	685	406.241	45.829	214.707	1.038.660
—	—	—	61	26	—	—	2.909	693	1.797	22.592
27.280	—	—	341	179	2.799	66	80.307	20.447	8.336	689.471
<b>156.492</b>	<b>47.568</b>	<b>3.366</b>	<b>59.667</b>	<b>31.135</b>	<b>45.091</b>	<b>5.660</b>	<b>862.436</b>	<b>109.796</b>	<b>379.917</b>	<b>6.660.857</b>

**TAV. 23 - Popolazione residente attiva in condizione professionale per sesso, professione,**

PROFESSIONI POSIZIONE NELLA PROFESSIONE	Agricoltura RAMO 0		INDUSTRIE							
			RAMO 1		RAMO 2		RAMO 3		RAMO 4	
	MF	M	MF	M	MF	M	MF	M	MF	M
<b>1 PROFESSIONI LIBERALI, TECNICHE, SCIENTIFICHE, E ASSIMILATE</b>	<b>7.151</b>	<b>5.895</b>	<b>33.765</b>	<b>32.532</b>	<b>65.409</b>	<b>60.511</b>	<b>163.070</b>	<b>154.625</b>	<b>82.050</b>	<b>64.208</b>
Imprenditori e liberi professionisti	—	—	18	18	241	235	821	814	378	331
Lavoratori in proprio	—	—	—	—	—	—	38	34	1.732	1.356
Coadiuvanti	—	—	—	—	49	33	8	4	25	14
Dirigenti e impiegati	6.999	5.757	31.190	30.032	60.852	56.364	154.553	146.757	73.740	57.392
Lavoratori dipendenti	152	138	2.557	2.482	4.267	3.879	7.650	7.016	6.175	5.115
<b>1.1 PROFESSORI, INSEGNANTI, E ASSIMILATI</b>	—	—	—	—	—	—	—	—	—	—
Imprenditori e liberi professionisti	—	—	—	—	—	—	—	—	—	—
Lavoratori in proprio	—	—	—	—	—	—	—	—	—	—
Coadiuvanti	—	—	—	—	—	—	—	—	—	—
Dirigenti e impiegati	—	—	—	—	—	—	—	—	—	—
Lavoratori dipendenti	—	—	—	—	—	—	—	—	—	—
<b>1.2 SCRITTORI, GIORNALISTI, ARTISTI, E ASSIMILATI</b>	—	—	—	—	664	459	40	27	24.161	15.696
Imprenditori e liberi professionisti	—	—	—	—	—	—	—	—	378	331
Lavoratori in proprio	—	—	—	—	—	—	—	—	1.723	1.348
Coadiuvanti	—	—	—	—	—	—	—	—	23	13
Dirigenti e impiegati	—	—	—	—	664	459	40	27	22.037	14.004
Lavoratori dipendenti	—	—	—	—	—	—	—	—	—	—
<b>1.3 MEMBRI DEL CLERO E ASSIMILATI</b>	—	—	—	—	—	—	—	—	—	—
Imprenditori e liberi professionisti	—	—	—	—	—	—	—	—	—	—
Lavoratori in proprio	—	—	—	—	—	—	—	—	—	—
Coadiuvanti	—	—	—	—	—	—	—	—	—	—
Dirigenti e impiegati	—	—	—	—	—	—	—	—	—	—
Lavoratori dipendenti	—	—	—	—	—	—	—	—	—	—
<b>1.4 MEDICI, FARMACISTI, OSTETRICHE, INFERMIERI E TECNICI SANITARI</b>	—	—	207	184	1.721	1.186	2.190	1.282	696	266
Imprenditori e liberi professionisti	—	—	—	—	—	—	—	—	—	—
Lavoratori in proprio	—	—	—	—	—	—	38	34	9	8
Coadiuvanti	—	—	—	—	—	—	8	4	2	1
Dirigenti e impiegati	—	—	145	126	1.042	757	1.148	633	330	143
Lavoratori dipendenti	—	—	62	58	679	429	996	611	355	114
<b>1.5 MAGISTRATI, AVVOCATI, NOTAI</b>	—	—	—	—	—	—	—	—	—	—
Imprenditori e liberi professionisti	—	—	—	—	—	—	—	—	—	—
Lavoratori in proprio	—	—	—	—	—	—	—	—	—	—
Coadiuvanti	—	—	—	—	—	—	—	—	—	—
Dirigenti e impiegati	—	—	—	—	—	—	—	—	—	—
Lavoratori dipendenti	—	—	—	—	—	—	—	—	—	—
<b>1.6 AGRONOMI, VETERINARI E BIOLOGI</b>	<b>5.505</b>	<b>4.426</b>	—	—	<b>717</b>	<b>423</b>	—	—	<b>938</b>	<b>886</b>
Imprenditori e liberi professionisti	—	—	—	—	—	—	—	—	—	—
Lavoratori in proprio	—	—	—	—	—	—	—	—	—	—
Coadiuvanti	—	—	—	—	—	—	—	—	—	—
Dirigenti e impiegati	5.505	4.426	—	—	717	423	—	—	938	886
Lavoratori dipendenti	—	—	—	—	—	—	—	—	—	—
<b>1.7 FISICI, CHIMICI, INGEGNERI, GEOMETRI, PERITI INDUSTRIALI, DISEGNATORI E CARTOGRAFI</b>	<b>124</b>	<b>113</b>	<b>11.363</b>	<b>11.017</b>	<b>22.666</b>	<b>21.672</b>	<b>62.117</b>	<b>60.496</b>	<b>10.009</b>	<b>8.901</b>
Imprenditori e liberi professionisti	—	—	18	18	241	235	821	814	—	—
Lavoratori in proprio	—	—	—	—	—	—	—	—	—	—
Coadiuvanti	—	—	—	—	49	33	—	—	—	—
Dirigenti e impiegati	124	113	10.753	10.460	22.376	21.404	61.296	59.682	10.009	8.901
Lavoratori dipendenti	—	—	592	539	—	—	—	—	—	—
<b>1.8 MATEMATICI, STATISTICI, ECONOMISTI E COMMERCIALISTI</b>	—	—	<b>631</b>	<b>524</b>	<b>660</b>	<b>527</b>	<b>1.342</b>	<b>1.125</b>	<b>873</b>	<b>617</b>
Imprenditori e liberi professionisti	—	—	—	—	—	—	—	—	—	—
Lavoratori in proprio	—	—	—	—	—	—	—	—	—	—
Coadiuvanti	—	—	—	—	—	—	—	—	—	—
Dirigenti e impiegati	—	—	631	524	660	527	1.342	1.125	873	617
Lavoratori dipendenti	—	—	—	—	—	—	—	—	—	—
<b>1.9 IMPIEGATI TECNICI</b>	<b>1.522</b>	<b>1.356</b>	<b>21.564</b>	<b>20.807</b>	<b>38.981</b>	<b>36.244</b>	<b>97.381</b>	<b>91.695</b>	<b>45.373</b>	<b>37.842</b>
Imprenditori e liberi professionisti	—	—	—	—	—	—	—	—	—	—
Lavoratori in proprio	—	—	—	—	—	—	—	—	—	—
Coadiuvanti	—	—	—	—	—	—	—	—	—	—
Dirigenti e impiegati	1.370	1.218	19.661	18.922	35.393	32.794	90.727	85.290	39.553	32.841
Lavoratori dipendenti	152	138	1.903	1.885	3.588	3.450	6.654	6.405	5.820	5.001
<b>2 PROFESSIONI AMMINISTRATIVE E ASSIMILATE</b>	<b>24.614</b>	<b>16.343</b>	<b>67.194</b>	<b>47.012</b>	<b>145.952</b>	<b>86.533</b>	<b>323.128</b>	<b>181.878</b>	<b>321.604</b>	<b>167.785</b>
Imprenditori e liberi professionisti	—	—	271	242	5.976	5.390	18.222	16.376	30.419	25.248
Lavoratori in proprio	—	—	—	—	—	—	—	—	—	—
Coadiuvanti	—	—	1	1	154	70	616	243	1.627	643
Dirigenti e impiegati	23.897	15.705	64.653	44.555	134.156	75.937	291.856	154.824	275.652	131.251
Lavoratori dipendenti	717	638	2.269	2.214	5.666	5.136	12.434	10.435	13.906	10.643

## posizione nella professione e ramo di attività economica

RAMO 5		Commercio RAMO 6		Trasporti e comunicazioni RAMO 7		Credito e assicurazione, Servizi alle imprese, Noleggio RAMO 8		Pubblica Amministrazione; Servizi pubblici e privati RAMO 9		TOTALE	
MF	M	MF	M	MF	M	MF	M	MF	M	MF	M
53.324	51.363	67.246	43.780	39.426	35.647	256.208	222.630	1.833.128	724.435	2.600.777	1.395.626
2.891	2.849	—	—	9	9	156.715	141.815	88.653	72.937	249.726	219.008
—	—	14.707	9.925	—	—	8.956	6.732	14.507	12.069	39.940	30.116
851	802	2.317	931	—	—	—	—	2.488	858	5.738	2.642
46.091	44.358	44.816	30.082	34.389	30.738	89.947	73.595	1.508.004	560.540	2.050.581	1.035.615
3.491	3.354	5.406	2.842	5.028	4.900	590	488	219.476	78.031	254.792	108.245
—	—	—	—	—	—	—	—	1.054.916	288.121	1.054.916	288.121
—	—	—	—	—	—	—	—	3.380	2.187	3.380	2.187
—	—	—	—	—	—	—	—	2.482	2.004	2.482	2.004
—	—	—	—	—	—	—	—	770	363	770	363
—	—	—	—	—	—	—	—	1.048.284	283.567	1.048.284	283.567
—	—	—	—	—	—	—	—	—	—	—	—
—	—	3.515	2.028	55	55	16.093	11.215	54.984	40.523	99.512	70.003
—	—	—	—	—	—	—	—	19.410	14.583	19.788	14.914
—	—	—	—	—	—	8.956	6.732	63	46	10.742	8.126
—	—	—	—	—	—	—	—	91	50	114	63
—	—	3.515	2.028	55	55	7.137	4.483	35.420	25.844	68.868	46.900
—	—	—	—	—	—	—	—	—	—	—	—
—	—	—	—	—	—	—	—	23.550	22.315	23.550	22.315
—	—	—	—	—	—	—	—	—	—	—	—
—	—	—	—	—	—	—	—	—	—	—	—
—	—	—	—	—	—	—	—	23.550	22.315	23.550	22.315
—	—	—	—	—	—	—	—	—	—	—	—
403	223	33.132	16.847	554	367	342	181	564.815	268.052	604.060	288.588
—	—	—	—	—	—	—	—	62.374	53.343	62.374	53.343
—	—	14.707	9.925	—	—	—	—	11.962	10.019	26.716	19.986
—	—	2.317	931	—	—	—	—	1.627	445	3.954	1.381
190	122	12.762	5.049	365	243	236	137	274.616	130.292	290.834	137.502
213	101	3.346	942	189	124	106	44	214.236	73.953	220.182	76.376
—	—	—	—	—	—	48.704	43.828	8.512	7.666	57.216	51.494
—	—	—	—	—	—	43.569	39.595	—	—	43.569	39.595
—	—	—	—	—	—	—	—	—	—	—	—
—	—	—	—	—	—	—	—	—	—	—	—
—	—	—	—	—	—	5.135	4.233	8.512	7.666	13.647	11.899
—	—	—	—	—	—	—	—	—	—	—	—
—	—	520	487	—	—	6.784	5.895	14.737	11.100	29.201	23.217
—	—	—	—	—	—	2.350	2.128	2.767	2.216	5.117	4.344
—	—	—	—	—	—	—	—	—	—	—	—
—	—	—	—	—	—	—	—	—	—	—	—
—	—	520	487	—	—	4.434	3.767	11.970	8.884	24.084	18.873
—	—	—	—	—	—	—	—	—	—	—	—
33.574	32.769	3.340	2.946	6.794	6.649	116.890	108.415	42.405	38.310	309.282	291.288
2.891	2.849	—	—	9	9	75.165	70.462	722	608	79.867	74.995
—	—	—	—	—	—	—	—	—	—	—	—
851	802	—	—	—	—	—	—	—	—	900	835
29.832	29.118	3.340	2.946	6.785	6.640	41.725	37.953	41.631	37.651	227.871	214.868
—	—	—	—	—	—	—	—	52	51	644	590
305	247	1.480	1.039	649	496	45.503	36.626	5.051	3.156	56.494	44.357
—	—	—	—	—	—	35.631	29.630	—	—	35.631	29.630
—	—	—	—	—	—	—	—	—	—	—	—
305	247	1.480	1.039	649	496	9.872	6.996	5.051	3.156	20.863	14.727
19.042	18.124	25.259	20.433	31.374	28.080	21.892	16.470	64.158	45.192	366.546	316.243
—	—	—	—	—	—	—	—	—	—	—	—
15.764	14.871	23.199	18.533	26.535	23.304	21.408	16.026	58.970	41.165	332.580	284.964
3.278	3.253	2.060	1.900	4.839	4.776	484	444	5.188	4.027	33.966	31.279
129.627	91.941	427.684	222.001	434.554	308.131	542.537	316.573	1.192.798	814.588	3.609.692	2.252.785
51.117	49.857	45.854	38.163	4.187	3.405	14.145	10.042	3.009	2.211	173.200	150.934
—	—	—	—	65	37	545	128	—	—	610	165
1.035	660	7.220	1.948	315	139	1.056	128	171	64	12.195	3.896
74.843	38.954	361.583	171.344	338.218	226.888	525.567	305.474	956.857	584.902	3.047.282	1.749.834
2.632	2.470	13.027	10.546	91.769	77.662	1.224	801	232.761	227.411	376.405	347.956



## posizione nella professione e ramo di attività economica

RAMO 5		Commercio RAMO 6		Trasporti e comunicazioni RAMO 7		Credito e assicurazione, Servizi alle imprese, Noleggio RAMO 8		Pubblica Amministrazione; Servizi pubblici e privati RAMO 9		TOTALE	
MF	M	MF	M	MF	M	MF	M	MF	M	MF	M
53.108	51.430	66.031	53.499	5.611	4.630	9.875	8.811	9.279	7.529	209.840	182.362
51.117	49.857	45.854	38.163	4.162	3.390	5.312	4.599	3.009	2.211	164.342	145.476
—	—	—	—	—	—	—	—	—	—	—	—
1.035	660	4.483	1.797	185	85	338	87	171	64	8.610	3.650
956	913	15.694	13.539	1.264	1.155	4.225	4.125	6.099	5.254	36.888	33.236
—	—	—	—	—	—	—	—	—	—	—	—
49.799	26.785	205.190	86.469	187.497	131.191	360.973	235.040	453.109	260.453	1.700.740	985.322
—	—	—	—	25	15	8.833	5.443	—	—	8.858	5.458
—	—	—	—	65	37	—	—	—	—	65	37
—	—	2.737	151	130	54	—	—	—	—	2.867	205
49.799	26.785	201.161	86.201	187.277	131.085	352.140	229.597	453.080	260.449	1.687.628	979.500
—	—	1.292	117	—	—	—	—	29	4	1.322	122
26.720	13.726	156.463	82.033	241.446	172.310	171.656	72.689	359.410	179.859	1.328.079	718.321
—	—	—	—	—	—	—	—	—	—	—	—
—	—	—	—	—	—	545	128	—	—	545	128
—	—	—	—	—	—	718	41	—	—	718	41
24.088	11.256	144.728	71.604	149.677	94.648	169.169	71.719	349.966	172.374	1.175.021	590.240
2.632	2.470	11.735	10.429	91.769	77.662	1.224	801	9.444	7.485	151.795	127.912
—	—	—	—	—	—	—	—	87.742	87.742	87.742	87.742
—	—	—	—	—	—	—	—	—	—	—	—
—	—	—	—	—	—	—	—	—	—	—	—
—	—	—	—	—	—	—	—	81.265	81.265	81.265	81.265
—	—	—	—	—	—	—	—	6.477	6.477	6.477	6.477
—	—	—	—	—	—	33	33	283.258	279.005	283.291	279.038
—	—	—	—	—	—	—	—	—	—	—	—
—	—	—	—	—	—	—	—	—	—	—	—
—	—	—	—	—	—	33	33	66.447	65.560	66.480	65.593
—	—	—	—	—	—	—	—	216.811	213.445	216.811	213.445
3.153	2.982	5.817	3.371	—	—	—	—	18.063	16.742	2.164.556	1.375.062
—	—	—	—	—	—	—	—	—	—	23.837	19.903
—	—	28	25	—	—	—	—	—	—	943.585	702.875
—	—	1	1	—	—	—	—	—	—	146.177	51.607
—	—	—	—	—	—	—	—	—	—	6.320	5.722
3.153	2.982	5.788	3.345	—	—	—	—	18.063	16.742	1.044.637	594.955
—	—	—	—	—	—	—	—	—	—	1.096.794	757.888
—	—	—	—	—	—	—	—	—	—	23.837	19.903
—	—	—	—	—	—	—	—	—	—	922.770	682.682
—	—	—	—	—	—	—	—	—	—	144.020	49.729
—	—	—	—	—	—	—	—	—	—	6.167	5.574
—	—	—	—	—	—	—	—	—	—	—	—
3.153	2.982	5.362	2.928	—	—	—	—	17.733	16.422	1.014.219	565.976
—	—	—	—	—	—	—	—	—	—	—	—
—	—	—	—	—	—	—	—	—	—	4.246	4.165
—	—	—	—	—	—	—	—	—	—	451	395
—	—	—	—	—	—	—	—	—	—	—	—
3.153	2.982	5.362	2.928	—	—	—	—	17.733	16.422	1.009.522	561.416
—	—	455	443	—	—	—	—	330	320	18.939	17.786
—	—	—	—	—	—	—	—	—	—	—	—
—	—	28	25	—	—	—	—	—	—	4.167	3.953
—	—	1	1	—	—	—	—	—	—	387	307
—	—	—	—	—	—	—	—	—	—	—	—
—	—	426	417	—	—	—	—	330	320	14.385	13.526
—	—	—	—	—	—	—	—	—	—	34.604	33.412
—	—	—	—	—	—	—	—	—	—	—	—
—	—	—	—	—	—	—	—	—	—	12.402	12.075
—	—	—	—	—	—	—	—	—	—	1.319	1.176
—	—	—	—	—	—	—	—	—	—	153	148
—	—	—	—	—	—	—	—	—	—	20.730	20.013

## segue TAV. 23 - Popolazione residente attiva in condizione professionale per sesso, professione,

PROFESSIONI POSIZIONE NELLA PROFESSIONE	Agricoltura RAMO 0		INDUSTRIE							
			RAMO 1		RAMO 2		RAMO 3		RAMO 4	
	MF	M	MF	M	MF	M	MF	M	MF	M
<b>4 PROFESSIONI INERENTI ALLA ESTRAZIONE ED ALLA LAVORAZIONE DEI MINERALI E DEI LORO PRODOTTI</b>	<b>6.813</b>	<b>6.189</b>	<b>18.864</b>	<b>18.544</b>	<b>425.139</b>	<b>367.755</b>	<b>1.434.404</b>	<b>1.224.110</b>	<b>141.495</b>	<b>104.680</b>
Imprenditori e liberi professionisti	—	—	—	—	—	—	—	—	—	—
Lavoratori in proprio	—	—	1	1	29.073	25.804	133.163	124.689	11.234	10.174
Coadiuvanti	—	—	—	—	3.489	1.949	12.865	7.488	1.159	513
Dirigenti e impiegati	100	99	391	389	6.398	6.073	17.744	17.177	3.515	3.357
Lavoratori dipendenti	6.713	6.090	18.472	18.154	386.179	333.929	1.270.632	1.074.756	125.587	90.636
<b>4.1 SONDATORI, PERFORATORI, MINATORI, E ASSIMILATI</b>	—	—	1.745	1.701	34.810	32.412	—	—	12	12
Imprenditori e liberi professionisti	—	—	—	—	—	—	—	—	—	—
Lavoratori in proprio	—	—	1	1	2.725	2.617	—	—	—	—
Coadiuvanti	—	—	—	—	258	183	—	—	—	—
Dirigenti e impiegati	—	—	26	25	351	324	—	—	—	—
Lavoratori dipendenti	—	—	1.718	1.675	31.476	29.288	—	—	12	12
<b>4.2 FONDITORI, LAMINATORI, E ASSIMILATI</b>	—	—	—	—	43.829	38.707	79.877	68.948	72	44
Imprenditori e liberi professionisti	—	—	—	—	—	—	—	—	—	—
Lavoratori in proprio	—	—	—	—	1.606	1.292	5.067	4.605	—	—
Coadiuvanti	—	—	—	—	405	200	716	359	—	—
Dirigenti e impiegati	—	—	—	—	550	532	1.051	1.009	1	1
Lavoratori dipendenti	—	—	—	—	41.268	36.683	73.043	62.975	71	43
<b>4.3 FABBRIFERRAI, TORNITORI, INCISORI, ORAFI, ARGENTIERI, E ASSIMILATI</b>	<b>2.840</b>	<b>2.500</b>	<b>6.765</b>	<b>6.607</b>	<b>95.114</b>	<b>89.314</b>	<b>823.910</b>	<b>695.462</b>	<b>73.356</b>	<b>51.456</b>
Imprenditori e liberi professionisti	—	—	—	—	—	—	—	—	—	—
Lavoratori in proprio	—	—	—	—	905	867	70.228	65.699	8.382	7.468
Coadiuvanti	—	—	—	—	73	46	6.941	3.958	844	344
Dirigenti e impiegati	23	23	119	119	1.391	1.369	9.051	8.737	993	901
Lavoratori dipendenti	2.817	2.477	6.646	6.488	92.745	87.032	737.690	617.068	63.137	42.743
<b>4.4 MECCANICI MONTATORI, RIPARATORI, DI PRECISIONE, E ASSIMILATI</b>	<b>3.973</b>	<b>3.689</b>	<b>7.666</b>	<b>7.566</b>	<b>38.002</b>	<b>35.581</b>	<b>331.984</b>	<b>280.477</b>	<b>50.980</b>	<b>40.578</b>
Imprenditori e liberi professionisti	—	—	—	—	—	—	—	—	—	—
Lavoratori in proprio	—	—	—	—	—	—	31.786	29.596	632	614
Coadiuvanti	—	—	—	—	—	—	3.009	1.742	38	19
Dirigenti e impiegati	77	76	210	209	1.443	1.431	6.168	5.994	2.371	2.332
Lavoratori dipendenti	3.896	3.613	7.456	7.357	36.559	34.150	291.021	243.145	47.939	37.613
<b>4.5 CARPENTIERI IN FERRO, SALDATORI, E ASSIMILATI</b>	—	—	2.688	2.670	16.328	15.675	194.262	177.376	9.532	6.256
Imprenditori e liberi professionisti	—	—	—	—	—	—	—	—	—	—
Lavoratori in proprio	—	—	—	—	598	570	25.801	24.595	—	—
Coadiuvanti	—	—	—	—	66	43	2.171	1.425	—	—
Dirigenti e impiegati	—	—	36	36	152	151	1.373	1.345	106	85
Lavoratori dipendenti	—	—	2.652	2.634	15.512	14.911	164.917	150.011	9.426	6.171
<b>4.6 FRANTUMATORI, CEMENTIERI E OPERAI ADDETTI ALLA LAVORAZIONE DEI MINERALI NON METALLIFERI</b>	—	—	—	—	197.056	156.066	4.371	1.847	7.543	6.334
Imprenditori e liberi professionisti	—	—	—	—	—	—	—	—	—	—
Lavoratori in proprio	—	—	—	—	23.239	20.458	281	194	2.220	2.092
Coadiuvanti	—	—	—	—	2.687	1.477	28	4	277	150
Dirigenti e impiegati	—	—	—	—	2.511	2.286	101	92	44	38
Lavoratori dipendenti	—	—	—	—	168.619	131.865	3.961	1.557	5.002	4.054
<b>5 PROFESSIONI INERENTI ALLA TRASFORMAZIONE DEI PRODOTTI</b>	<b>30.638</b>	<b>17.110</b>	<b>16.983</b>	<b>15.311</b>	<b>139.953</b>	<b>106.390</b>	<b>42.719</b>	<b>32.672</b>	<b>2.090.484</b>	<b>1.077.796</b>
Imprenditori e liberi professionisti	—	—	—	—	—	—	—	—	—	—
Lavoratori in proprio	1.584	1.395	—	—	1.785	1.366	—	—	332.780	237.962
Coadiuvanti	468	178	4	1	436	195	18	11	51.102	21.716
Dirigenti e impiegati	318	292	717	682	2.742	2.481	1.046	940	22.716	16.325
Lavoratori dipendenti	28.268	15.245	16.262	14.628	134.990	102.348	41.655	31.721	1.683.886	801.793
<b>5.1 PANETTIERI, PASTAI, DOLCIARI, MACELLATORI, CASARI, VINIFICATORI, E ASSIMILATI</b>	<b>25.466</b>	<b>14.785</b>	—	—	—	—	—	—	<b>177.861</b>	<b>121.226</b>
Imprenditori e liberi professionisti	—	—	—	—	—	—	—	—	—	—
Lavoratori in proprio	1.584	1.395	—	—	—	—	—	—	28.791	23.713
Coadiuvanti	468	178	—	—	—	—	—	—	10.253	4.215
Dirigenti e impiegati	273	256	—	—	—	—	—	—	1.847	1.658
Lavoratori dipendenti	23.141	12.956	—	—	—	—	—	—	136.970	91.640
<b>5.2 SELEZIONATORI, CONDIZIONATORI E CONFEZIONATORI DEL TABACCO</b>	<b>970</b>	<b>295</b>	—	—	—	—	—	—	<b>12.004</b>	<b>4.904</b>
Imprenditori e liberi professionisti	—	—	—	—	—	—	—	—	—	—
Lavoratori in proprio	—	—	—	—	—	—	—	—	352	266
Coadiuvanti	—	—	—	—	—	—	—	—	64	22
Dirigenti e impiegati	3	2	—	—	—	—	—	—	67	41
Lavoratori dipendenti	967	293	—	—	—	—	—	—	11.521	4.575



## posizione nella professione e ramo di attività economica

RAMO 5		Commercio RAMO 6		Trasporti e comunicazioni RAMO 7		Credito e assicurazione, Servizi alle imprese, Noleggio RAMO 8		Pubblica Amministrazione; Servizi pubblici e privati RAMO 9		TOTALE	
MF	M	MF	M	MF	M	MF	M	MF	M	MF	M
47.248	46.244	354.025	338.995	45.614	44.638	1.079	1.008	26.371	23.442	2.501.052	2.175.605
—	—	—	—	—	—	—	—	—	—	—	—
—	—	109.560	107.987	9	9	—	—	—	—	283.040	268.664
—	—	7.539	5.643	—	—	—	—	—	—	25.052	15.593
307	306	1.417	1.387	631	619	19	18	245	214	30.767	29.639
46.941	45.938	235.509	223.978	44.974	44.010	1.060	990	26.126	23.228	2.162.193	1.861.709
6.501	6.442	—	—	—	—	—	—	—	—	43.068	40.567
—	—	—	—	—	—	—	—	—	—	—	—
—	—	—	—	—	—	—	—	—	—	2.726	2.618
—	—	—	—	—	—	—	—	—	—	258	183
32	32	—	—	—	—	—	—	—	—	409	381
6.469	6.410	—	—	—	—	—	—	—	—	39.675	37.385
—	—	—	—	—	—	—	—	—	—	123.778	107.699
—	—	—	—	—	—	—	—	—	—	—	—
—	—	—	—	—	—	—	—	—	—	6.673	5.897
—	—	—	—	—	—	—	—	—	—	1.121	559
—	—	—	—	—	—	—	—	—	—	1.602	1.542
—	—	—	—	—	—	—	—	—	—	114.382	99.701
15.025	14.446	42.938	38.683	13.099	12.685	40	39	10.523	9.191	1.083.610	920.383
—	—	—	—	—	—	—	—	—	—	—	—
—	—	3.779	3.610	—	—	—	—	—	—	83.294	77.644
—	—	404	231	—	—	—	—	—	—	8.262	4.579
120	119	424	406	178	173	—	—	79	67	12.378	11.914
14.905	14.327	38.331	34.436	12.921	12.512	40	39	10.444	9.124	979.676	826.246
8.091	7.926	228.941	219.739	28.453	27.985	958	888	13.306	11.852	712.354	636.281
—	—	—	—	—	—	—	—	—	—	—	—
—	—	75.820	74.746	—	—	—	—	—	—	108.238	104.956
—	—	5.555	4.148	—	—	—	—	—	—	8.602	5.909
85	85	858	853	417	411	18	17	147	132	11.794	11.540
8.006	7.841	146.708	139.992	28.036	27.574	940	871	13.159	11.720	583.720	513.876
16.659	16.470	77.438	76.371	4.062	3.968	81	81	2.542	2.399	323.592	301.266
—	—	—	—	—	—	—	—	—	—	—	—
—	—	28.954	28.690	9	9	—	—	—	—	55.362	53.864
—	—	1.464	1.191	—	—	—	—	—	—	3.701	2.659
67	67	103	99	36	35	1	1	19	15	1.893	1.834
16.592	16.403	46.917	46.391	4.017	3.924	80	80	2.523	2.384	262.636	242.909
972	960	4.708	4.202	—	—	—	—	—	—	214.650	169.409
—	—	—	—	—	—	—	—	—	—	—	—
—	—	1.007	941	—	—	—	—	—	—	26.747	23.685
—	—	116	73	—	—	—	—	—	—	3.108	1.704
3	3	32	29	—	—	—	—	—	—	2.691	2.428
969	957	3.553	3.159	—	—	—	—	—	—	182.104	141.592
75.428	74.905	170.913	108.053	2.836	2.593	2.433	2.079	37.710	26.396	2.610.097	1.463.305
—	—	—	—	—	—	961	863	1.721	1.504	2.682	2.367
4.321	4.299	39.041	33.356	—	—	—	—	4.416	3.634	383.927	282.012
120	119	10.520	4.536	—	—	—	—	693	238	63.361	26.994
108	106	1.356	900	39	37	297	251	1.659	1.235	30.998	23.249
70.879	70.381	119.996	69.261	2.797	2.556	1.175	965	29.221	19.785	2.129.129	1.128.683
—	—	84.519	60.318	27	27	—	—	1.422	1.327	289.295	197.683
—	—	—	—	—	—	—	—	—	—	—	—
—	—	18.922	16.052	—	—	—	—	—	—	49.297	41.160
—	—	8.317	3.642	—	—	—	—	—	—	19.038	8.035
—	—	354	308	—	—	—	—	15	13	2.489	2.235
—	—	56.926	40.316	27	27	—	—	1.407	1.314	218.471	146.253
—	—	625	309	—	—	—	—	—	—	13.599	5.508
—	—	—	—	—	—	—	—	—	—	—	—
—	—	—	—	—	—	—	—	—	—	352	266
—	—	—	—	—	—	—	—	—	—	64	22
—	—	3	2	—	—	—	—	—	—	73	45
—	—	622	307	—	—	—	—	—	—	13.110	5.175

## segue TAV. 23 - Popolazione residente attiva in condizione professionale per sesso, professione,

PROFESSIONI POSIZIONE NELLA PROFESSIONE	Agricoltura RAMO 0		INDUSTRIE							
			RAMO 1		RAMO 2		RAMO 3		RAMO 4	
	MF	M	MF	M	MF	M	MF	M	MF	M
<b>5.3 FILATORI, TESSITORI, TINTORI, E ASSIMILATI</b>	—	—	—	—	<b>6.959</b>	<b>5.042</b>	—	—	<b>310.669</b>	<b>134.258</b>
Imprenditori e liberi professionisti	—	—	—	—	—	—	—	—	—	—
Lavoratori in proprio	—	—	—	—	—	—	—	—	19.912	11.551
Coadiuvanti	—	—	—	—	—	—	—	—	4.336	1.235
Dirigenti e impiegati	—	—	—	—	103	95	—	—	5.310	4.156
Lavoratori dipendenti	—	—	—	—	6.856	4.947	—	—	281.111	117.316
<b>5.4 MAGLIERISTI, SARTI, CAPPELLAI, TAPPEZZIERI, E ASSIMILATI</b>	—	—	—	—	—	—	<b>1.408</b>	<b>920</b>	<b>569.374</b>	<b>108.433</b>
Imprenditori e liberi professionisti	—	—	—	—	—	—	—	—	—	—
Lavoratori in proprio	—	—	—	—	—	—	—	—	101.435	41.134
Coadiuvanti	—	—	—	—	—	—	—	—	12.410	3.929
Dirigenti e impiegati	—	—	—	—	—	—	16	14	5.250	1.567
Lavoratori dipendenti	—	—	—	—	—	—	1.392	906	450.279	61.803
<b>5.5 CONCIATORI, CALZOLAI, PELLETTIERI, E ASSIMILATI</b>	—	—	—	—	<b>3</b>	<b>3</b>	—	—	<b>277.820</b>	<b>124.806</b>
Imprenditori e liberi professionisti	—	—	—	—	—	—	—	—	—	—
Lavoratori in proprio	—	—	—	—	—	—	—	—	32.454	22.587
Coadiuvanti	—	—	—	—	—	—	—	—	6.575	2.191
Dirigenti e impiegati	—	—	—	—	—	—	—	—	2.476	1.938
Lavoratori dipendenti	—	—	—	—	3	3	—	—	236.315	98.090
<b>5.6 SEGATORI, TORNITORI, FALEGNAMI, MOBILIERI, E ASSIMILATI</b>	<b>452</b>	<b>437</b>	<b>408</b>	<b>403</b>	<b>2.553</b>	<b>2.439</b>	<b>13.496</b>	<b>12.922</b>	<b>397.447</b>	<b>340.550</b>
Imprenditori e liberi professionisti	—	—	—	—	—	—	—	—	—	—
Lavoratori in proprio	—	—	—	—	—	—	—	—	112.868	107.952
Coadiuvanti	—	—	—	—	—	—	—	—	11.562	7.449
Dirigenti e impiegati	2	2	5	5	41	37	178	177	2.754	2.669
Lavoratori dipendenti	450	435	403	398	2.512	2.402	13.318	12.745	270.263	222.480
<b>5.7 ANALIZZATORI, PETROLIERI, GOMMAI, PROFUMISTI, E ASSIMILATI</b>	—	—	<b>16.411</b>	<b>14.755</b>	<b>118.944</b>	<b>93.416</b>	<b>14.798</b>	<b>11.455</b>	<b>111.695</b>	<b>78.063</b>
Imprenditori e liberi professionisti	—	—	—	—	—	—	—	—	—	—
Lavoratori in proprio	—	—	—	—	1.785	1.366	—	—	11.146	9.540
Coadiuvanti	—	—	4	1	436	195	18	11	1.623	862
Dirigenti e impiegati	—	—	704	669	2.460	2.262	236	221	1.253	1.111
Lavoratori dipendenti	—	—	15.703	14.085	114.263	89.593	14.544	11.223	97.673	66.550
<b>5.8 CARTAI, CARTOTECNICI, TIPOGRAFI, LEGATORI, FOTOGRAFI, E ASSIMILATI</b>	—	—	—	—	<b>103</b>	<b>66</b>	<b>2.451</b>	<b>1.980</b>	<b>201.621</b>	<b>153.414</b>
Imprenditori e liberi professionisti	—	—	—	—	—	—	—	—	—	—
Lavoratori in proprio	—	—	—	—	—	—	—	—	24.497	20.432
Coadiuvanti	—	—	—	—	—	—	—	—	3.875	1.695
Dirigenti e impiegati	—	—	—	—	—	—	438	374	3.344	2.916
Lavoratori dipendenti	—	—	—	—	103	66	2.013	1.606	169.905	128.371
<b>5.9 VERIFICATORI, IMBALLATORI, E ASSIMILATI</b>	<b>3.750</b>	<b>1.593</b>	<b>164</b>	<b>153</b>	<b>11.391</b>	<b>5.424</b>	<b>10.566</b>	<b>5.395</b>	<b>31.993</b>	<b>12.142</b>
Imprenditori e liberi professionisti	—	—	—	—	—	—	—	—	—	—
Lavoratori in proprio	—	—	—	—	—	—	—	—	1.325	787
Coadiuvanti	—	—	—	—	—	—	—	—	404	118
Dirigenti e impiegati	40	32	8	8	138	87	178	154	415	269
Lavoratori dipendenti	3.710	1.561	156	145	11.253	5.337	10.388	5.241	29.849	10.968
<b>6 PROFESSIONI INERENTI ALLE COSTRUZIONI EDILI E ALL'INSTALLAZIONE ED ESERCIZIO DI IMPIANTI DI ELETTRICITÀ, GAS E ACQUA</b>	<b>15.037</b>	<b>14.426</b>	<b>92.462</b>	<b>90.605</b>	<b>64.102</b>	<b>62.124</b>	<b>221.818</b>	<b>187.852</b>	<b>33.149</b>	<b>29.537</b>
Imprenditori e liberi professionisti	—	—	—	—	—	—	—	—	—	—
Lavoratori in proprio	—	—	—	—	—	—	37.207	35.245	—	—
Coadiuvanti	—	—	—	—	—	—	2.456	1.532	—	—
Dirigenti e impiegati	—	—	1.661	1.642	1.197	1.190	3.378	3.268	993	976
Lavoratori dipendenti	15.037	14.426	90.801	88.963	62.905	60.934	178.777	147.807	32.156	28.561
<b>6.1 CAPIMASTRI, MURATORI, DECORATORI, CONDUTTORI DI MACCHINE EDILI, E ASSIMILATI</b>	<b>15.034</b>	<b>14.423</b>	<b>5.206</b>	<b>5.144</b>	<b>34.656</b>	<b>33.677</b>	<b>19.864</b>	<b>18.607</b>	<b>15.246</b>	<b>13.301</b>
Imprenditori e liberi professionisti	—	—	—	—	—	—	—	—	—	—
Lavoratori in proprio	—	—	—	—	—	—	—	—	—	—
Coadiuvanti	—	—	—	—	—	—	—	—	—	—
Dirigenti e impiegati	—	—	—	—	—	—	—	—	—	—
Lavoratori dipendenti	15.034	14.423	5.206	5.144	34.656	33.677	19.864	18.607	15.246	13.301
<b>6.2 ELETTRICISTI, RADIOTECNICI, E ASSIMILATI</b>	<b>3</b>	<b>3</b>	<b>71.346</b>	<b>69.807</b>	<b>26.211</b>	<b>25.267</b>	<b>181.591</b>	<b>150.329</b>	<b>14.824</b>	<b>13.349</b>
Imprenditori e liberi professionisti	—	—	—	—	—	—	—	—	—	—
Lavoratori in proprio	—	—	—	—	—	—	31.274	29.370	—	—
Coadiuvanti	—	—	—	—	—	—	2.144	1.299	—	—
Dirigenti e impiegati	—	—	1.430	1.413	1.070	1.064	3.244	3.135	856	841
Lavoratori dipendenti	3	3	69.916	68.394	25.141	24.203	144.929	116.525	13.968	12.508
<b>6.3 GASISTI, IDRAULICI E TERMOIDRAULICI</b>	—	—	<b>15.910</b>	<b>15.654</b>	<b>3.235</b>	<b>3.180</b>	<b>20.363</b>	<b>18.916</b>	<b>3.079</b>	<b>2.887</b>
Imprenditori e liberi professionisti	—	—	—	—	—	—	—	—	—	—
Lavoratori in proprio	—	—	—	—	—	—	5.933	5.875	—	—
Coadiuvanti	—	—	—	—	—	—	312	233	—	—
Dirigenti e impiegati	—	—	231	229	127	126	134	133	137	135
Lavoratori dipendenti	—	—	15.679	15.425	3.108	3.054	13.984	12.675	2.942	2.752

## posizione nella professione e ramo di attività economica

RAMO 5		Commercio RAMO 6		Trasporti e comunicazioni RAMO 7		Credito e assicurazione, Servizi alle imprese, Noleggio RAMO 8		Pubblica Amministrazione; Servizi pubblici e privati RAMO 9		TOTALE	
MF	M	MF	M	MF	M	MF	M	MF	M	MF	M
—	—	—	—	—	—	—	—	—	—	317.628	139.300
—	—	—	—	—	—	—	—	—	—	19.912	11.551
—	—	—	—	—	—	—	—	—	—	4.336	1.235
—	—	—	—	—	—	—	—	—	—	5.413	4.251
—	—	—	—	—	—	—	—	—	—	287.967	122.263
—	—	31.793	5.606	—	—	2	—	7.781	1.900	610.358	116.859
—	—	—	—	—	—	—	—	—	—	—	—
—	—	2.896	1.311	—	—	—	—	428	229	104.759	42.674
—	—	431	141	—	—	—	—	79	26	12.920	4.096
—	—	486	160	—	—	—	—	150	24	5.902	1.765
—	—	27.980	3.994	—	—	2	—	7.124	1.621	486.777	68.324
—	—	24.168	18.627	—	—	—	—	307	235	302.298	143.671
—	—	—	—	—	—	—	—	—	—	—	—
—	—	12.909	12.093	—	—	—	—	—	—	45.363	34.680
—	—	828	292	—	—	—	—	—	—	7.403	2.483
—	—	102	85	—	—	—	—	1	1	2.579	2.024
—	—	10.329	6.157	—	—	—	—	306	234	246.953	104.484
75.428	74.905	13.977	13.098	1.949	1.932	280	270	5.598	5.423	511.588	452.379
—	—	—	—	—	—	—	—	—	—	—	—
4.321	4.299	2.177	2.068	—	—	—	—	—	—	119.366	114.319
120	119	451	282	—	—	—	—	—	—	12.133	7.850
108	106	124	119	16	16	6	6	39	38	3.273	3.175
70.879	70.381	11.225	10.629	1.933	1.916	274	264	5.559	5.385	376.816	327.035
—	—	3.420	3.301	—	—	—	—	8.117	5.323	273.385	206.313
—	—	—	—	—	—	—	—	—	—	—	—
—	—	—	—	—	—	—	—	—	—	12.931	10.906
—	—	—	—	—	—	—	—	—	—	2.081	1.069
—	—	25	22	—	—	—	—	337	192	5.015	4.477
—	—	3.395	3.279	—	—	—	—	7.780	5.131	253.358	189.861
—	—	5.081	3.679	—	—	2.151	1.809	14.478	12.182	225.885	173.130
—	—	—	—	—	—	961	863	1.721	1.504	2.682	2.367
—	—	2.137	1.832	—	—	—	—	3.988	3.405	30.622	25.669
—	—	493	179	—	—	—	—	614	212	4.982	2.086
—	—	192	156	—	—	291	245	1.117	967	5.382	4.658
—	—	2.259	1.512	—	—	899	701	7.038	6.094	182.217	138.350
—	—	7.330	3.115	860	634	—	—	7	6	66.061	28.462
—	—	—	—	—	—	—	—	—	—	—	—
—	—	—	—	—	—	—	—	—	—	1.325	787
—	—	—	—	—	—	—	—	—	—	404	118
—	—	70	48	23	21	—	—	—	—	872	619
—	—	7.260	3.067	837	613	—	—	7	6	63.460	26.938
1.484.604	1.450.727	58.158	55.959	71.739	66.205	92	89	56.128	53.422	2.097.289	2.010.946
—	—	—	—	—	—	—	—	—	—	—	—
297.313	294.145	24.024	23.459	192	180	—	—	8	6	358.744	353.035
13.735	11.873	1.601	1.106	16	12	—	—	2	1	17.810	14.524
4.450	4.355	405	394	1.566	1.493	1	1	839	764	14.490	14.083
1.169.106	1.140.354	32.128	31.000	69.965	64.520	91	88	55.279	52.651	1.706.245	1.629.304
1.316.594	1.285.998	—	—	13.908	12.055	—	—	18.668	18.069	1.439.176	1.401.274
—	—	—	—	—	—	—	—	—	—	—	—
237.080	234.733	—	—	192	180	—	—	—	—	237.272	234.913
10.578	9.489	—	—	16	12	—	—	—	—	10.594	9.501
3.648	3.560	—	—	127	127	—	—	—	—	3.775	3.687
1.065.288	1.038.216	—	—	13.573	11.736	—	—	18.668	18.069	1.187.535	1.153.173
56.830	55.187	57.973	55.781	56.655	52.996	92	89	25.720	23.762	491.245	446.570
—	—	—	—	—	—	—	—	—	—	—	—
15.576	15.139	23.864	23.301	—	—	—	—	8	6	70.722	67.816
886	602	1.576	1.086	—	—	—	—	2	1	4.608	2.988
531	526	405	394	1.419	1.347	1	1	750	677	9.706	9.398
39.837	38.920	32.128	31.000	55.236	51.649	91	88	24.960	23.078	406.209	366.368
111.180	109.542	185	178	1.176	1.154	—	—	11.740	11.591	166.868	163.102
—	—	—	—	—	—	—	—	—	—	—	—
44.657	44.273	160	158	—	—	—	—	—	—	50.750	50.306
2.271	1.782	25	20	—	—	—	—	—	—	2.608	2.035
271	269	—	—	20	19	—	—	89	87	1.009	998
63.981	63.218	—	—	1.156	1.135	—	—	11.651	11.504	112.501	109.763



## posizione nella professione e ramo di attività economica

RAMO 5		Commercio RAMO 6		Trasporti e comunicazioni RAMO 7		Credito e assicurazione, Servizi alle imprese, Noleggio RAMO 8		Pubblica Amministrazione; Servizi pubblici e privati RAMO 9		TOTALE	
MF	M	MF	M	MF	M	MF	M	MF	M	MF	M
962	631	2.288.140	1.322.892	12.701	10.530	50.652	39.865	68.018	21.543	2.474.884	1.436.224
—	—	201.206	160.482	571	474	22.063	18.644	—	—	224.232	179.908
—	—	1.044.888	642.488	2.627	2.151	8.610	6.529	—	—	1.060.200	653.959
—	—	325.961	114.869	436	163	3.510	1.245	—	—	331.399	116.692
9	7	193.473	124.232	1.548	1.090	15.809	12.898	1.434	726	240.085	164.853
953	624	522.612	280.821	7.519	6.652	660	549	66.584	20.817	618.968	320.812
—	—	1.122.748	638.782	3.597	2.755	2.819	1.928	—	—	1.135.123	646.979
—	—	85.302	59.617	538	444	445	354	—	—	86.677	60.723
—	—	836.967	508.389	2.626	2.150	2.094	1.463	—	—	845.762	514.793
—	—	200.479	70.776	433	161	280	111	—	—	202.684	71.463
—	—	—	—	—	—	—	—	—	—	—	—
—	—	—	—	—	—	—	—	—	—	—	—
—	—	628.625	384.620	1.446	992	47.833	37.937	510	417	710.917	452.211
—	—	95.040	88.373	33	30	21.618	18.290	—	—	116.691	106.693
—	—	47.275	42.037	1	1	6.516	5.066	—	—	53.792	47.104
—	—	44.386	13.271	3	2	3.230	1.134	—	—	47.619	14.407
—	—	181.094	114.146	1.409	959	15.809	12.898	510	417	226.456	154.212
—	—	260.830	126.793	—	—	660	549	—	—	266.359	129.795
—	—	227.190	120.580	—	—	—	—	—	—	227.190	120.580
—	—	20.864	12.492	—	—	—	—	—	—	20.864	12.492
—	—	160.646	92.062	—	—	—	—	—	—	160.646	92.062
—	—	45.680	16.026	—	—	—	—	—	—	45.680	16.026
—	—	—	—	—	—	—	—	—	—	—	—
—	—	—	—	—	—	—	—	—	—	—	—
962	631	309.577	178.910	7.658	6.783	—	—	67.508	21.126	401.654	216.454
—	—	—	—	—	—	—	—	—	—	—	—
—	—	—	—	—	—	—	—	—	—	—	—
—	—	35.416	14.796	—	—	—	—	—	—	35.416	14.796
9	7	12.379	10.086	139	131	—	—	924	309	13.629	10.641
953	624	261.782	154.028	7.519	6.652	—	—	66.584	20.817	352.609	191.017
47.009	46.686	66.276	65.055	615.061	598.719	8.072	7.579	49.991	48.836	915.058	892.466
—	—	—	—	828	787	174	154	—	—	1.006	945
—	—	—	—	146.022	143.406	1.930	1.664	59	53	148.220	145.311
—	—	—	—	8.220	6.513	144	60	9	8	8.394	6.597
293	290	968	964	37.181	35.874	181	174	2.017	1.984	42.872	41.505
46.716	46.396	65.308	64.091	422.810	412.139	5.643	5.527	47.906	46.791	714.566	698.108
44.509	44.233	48.596	48.286	462.901	454.719	4.255	4.215	41.951	41.470	703.950	693.776
—	—	—	—	—	—	—	—	—	—	—	—
—	—	—	—	139.039	136.726	—	—	—	—	139.039	136.726
—	—	—	—	7.683	6.123	—	—	—	—	7.683	6.123
293	290	968	964	14.305	14.167	154	153	1.196	1.179	18.835	18.662
44.216	43.943	47.628	47.322	301.874	297.703	4.101	4.062	40.755	40.291	538.393	532.265
—	—	—	—	53.220	52.118	33	32	—	—	57.137	55.984
—	—	—	—	—	—	—	—	—	—	—	—
—	—	—	—	392	389	—	—	—	—	527	516
—	—	—	—	14	11	—	—	—	—	25	20
—	—	—	—	15.185	14.638	—	—	—	—	15.470	14.922
—	—	—	—	37.629	37.080	33	32	—	—	41.115	40.526
—	—	—	—	9.199	8.462	29	23	942	917	10.228	9.452
—	—	—	—	—	—	—	—	—	—	—	—
—	—	—	—	82	76	—	—	59	53	155	139
—	—	—	—	4	1	—	—	9	8	15	10
—	—	—	—	7.691	7.069	27	21	821	805	8.567	7.921
—	—	—	—	1.422	1.316	2	2	53	51	1.491	1.382
—	—	—	—	4.448	4.098	2.248	1.878	—	—	6.768	6.037
—	—	—	—	828	787	174	154	—	—	1.006	945
—	—	—	—	2.789	2.586	1.930	1.664	—	—	4.779	4.301
—	—	—	—	163	86	144	60	—	—	315	152
—	—	—	—	—	—	—	—	—	—	—	—
—	—	—	—	668	639	—	—	—	—	668	639

## segue TAV. 23 - Popolazione residente attiva in condizione professionale per sesso, professione,

PROFESSIONI POSIZIONE NELLA PROFESSIONE	Agricoltura RAMO 0		INDUSTRIE							
			RAMO 1		RAMO 2		RAMO 3		RAMO 4	
	MF	M	MF	M	MF	M	MF	M	MF	M
<b>8.5 FACCHINI E ALTRI LAVORATORI DEI TRASPORTI N.A.C.</b>	<b>2.324</b>	<b>2.032</b>	<b>668</b>	<b>652</b>	<b>5.327</b>	<b>5.073</b>	<b>4.276</b>	<b>3.856</b>	<b>10.302</b>	<b>9.180</b>
Imprenditori e liberi professionisti	—	—	—	—	—	—	—	—	—	—
Lavoratori in proprio	—	—	—	—	—	—	—	—	—	—
Coadiuvanti	—	—	—	—	—	—	—	—	—	—
Dirigenti e impiegati	—	—	—	—	—	—	—	—	—	—
Lavoratori dipendenti	2.324	2.032	668	652	5.327	5.073	4.276	3.856	10.302	9.180
<b>9 PROFESSIONI INERENTI AI SERVIZI</b>	<b>7.349</b>	<b>6.846</b>	<b>6.011</b>	<b>5.377</b>	<b>12.980</b>	<b>10.049</b>	<b>23.140</b>	<b>16.503</b>	<b>18.900</b>	<b>12.523</b>
Imprenditori e liberi professionisti	—	—	—	—	—	—	—	—	—	—
Lavoratori in proprio	—	—	—	—	—	—	—	—	—	—
Coadiuvanti	105	65	—	—	2	1	12	4	13	5
Dirigenti e impiegati	30	20	511	382	965	410	2.446	796	1.844	648
Lavoratori dipendenti	7.214	6.761	5.500	4.995	12.013	9.638	20.682	15.703	17.043	11.870
<b>9.1 ESERCENTI E GESTORI DI CINEMA, TEATRI E SIMILI E DI AGENZIE PER LA FORNITURA DI SERVIZI</b>										
Imprenditori e liberi professionisti	—	—	—	—	—	—	—	—	—	—
Lavoratori in proprio	—	—	—	—	—	—	—	—	—	—
Coadiuvanti	—	—	—	—	—	—	—	—	—	—
Dirigenti e impiegati	—	—	—	—	—	—	—	—	—	—
Lavoratori dipendenti	—	—	—	—	—	—	—	—	—	—
<b>9.2 ASSISTENTI SOCIALI, INTERPRETI, TRADUTTORI, GRAFOLOGI</b>										
Imprenditori e liberi professionisti	—	—	209	93	711	208	2.069	480	1.110	309
Lavoratori in proprio	—	—	—	—	—	—	—	—	—	—
Coadiuvanti	—	—	—	—	—	—	—	—	—	—
Dirigenti e impiegati	—	—	209	93	711	208	2.069	480	1.110	309
Lavoratori dipendenti	—	—	—	—	—	—	—	—	—	—
<b>9.3 INDOSSATORI, ASSISTENTI DI VOLO, GUIDE TURISTICHE, E ASSIMILATI</b>										
Imprenditori e liberi professionisti	—	—	—	—	—	—	—	—	255	26
Lavoratori in proprio	—	—	—	—	—	—	—	—	—	—
Coadiuvanti	—	—	—	—	—	—	—	—	—	—
Dirigenti e impiegati	—	—	—	—	—	—	—	—	255	26
Lavoratori dipendenti	—	—	—	—	—	—	—	—	—	—
<b>9.4 BARBIERI, PARRUCCHIERI, SMACCHIATORI, E ASSIMILATI</b>										
Imprenditori e liberi professionisti	—	—	—	—	—	—	—	—	430	83
Lavoratori in proprio	—	—	—	—	—	—	—	—	—	—
Coadiuvanti	—	—	—	—	—	—	—	—	—	—
Dirigenti e impiegati	—	—	—	—	—	—	—	—	—	—
Lavoratori dipendenti	—	—	—	—	—	—	—	—	430	83
<b>9.5 SPAZZINI, PULITORI, E ASSIMILATI</b>										
Imprenditori e liberi professionisti	—	—	294	197	1.119	677	1.675	886	1.359	616
Lavoratori in proprio	—	—	—	—	—	—	—	—	—	—
Coadiuvanti	—	—	—	—	—	—	—	—	—	—
Dirigenti e impiegati	—	—	—	—	—	—	—	—	—	—
Lavoratori dipendenti	—	—	294	197	1.119	677	1.675	886	1.359	616
<b>9.6 DOMESTICI, PORTIERI, BIDELLI, GUARDIANI, E ASSIMILATI</b>										
Imprenditori e liberi professionisti	6.642	6.341	5.405	4.995	10.432	8.652	17.935	14.157	14.317	10.631
Lavoratori in proprio	—	—	—	—	—	—	—	—	—	—
Coadiuvanti	—	—	—	—	—	—	—	—	—	—
Dirigenti e impiegati	—	—	298	285	234	186	332	287	446	289
Lavoratori dipendenti	6.642	6.341	5.107	4.710	10.198	8.466	17.603	13.870	13.871	10.342
<b>9.7 ADDETTI AI SERVIZI NON ALTROVE CLASSIFICATI</b>										
Imprenditori e liberi professionisti	—	—	—	—	304	230	514	348	560	345
Lavoratori in proprio	—	—	—	—	—	—	—	—	—	—
Coadiuvanti	—	—	—	—	—	—	—	—	—	—
Dirigenti e impiegati	—	—	—	—	12	11	17	10	9	4
Lavoratori dipendenti	—	—	—	—	292	219	497	338	551	341
<b>9.9 PROFESSIONI NON ALTROVE CLASSIFICABILI</b>										
Imprenditori e liberi professionisti	707	505	103	92	414	282	947	632	869	513
Lavoratori in proprio	—	—	—	—	—	—	—	—	—	—
Coadiuvanti	105	65	—	—	2	1	12	4	13	5
Dirigenti e impiegati	30	20	4	4	8	5	28	19	24	20
Lavoratori dipendenti	572	420	99	88	404	276	907	609	832	488
<b>T O T A L E</b>	<b>2.240.322</b>	<b>1.430.497</b>	<b>241.294</b>	<b>215.087</b>	<b>901.754</b>	<b>739.406</b>	<b>2.256.481</b>	<b>1.841.914</b>	<b>2.757.109</b>	<b>1.515.138</b>
Imprenditori e liberi professionisti	23.841	19.907	289	260	6.217	5.625	19.043	17.190	31.189	25.887
Lavoratori in proprio	945.350	704.433	1	1	30.858	27.170	170.408	159.968	349.821	252.283
Coadiuvanti	146.770	51.865	5	2	4.130	2.248	15.975	9.282	55.418	23.306
Dirigenti e impiegati	39.798	29.567	99.245	77.802	213.788	149.493	477.985	330.330	391.808	222.370
Lavoratori dipendenti	1.084.563	624.725	141.754	137.022	646.761	554.870	1.573.070	1.325.144	1.928.873	991.292

## posizione nella professione e ramo di attività economica

RAMO 5		Commercio RAMO 6		Trasporti e comunicazioni RAMO 7		Credito e assicurazione, Servizi alle imprese, Noleggio RAMO 8		Pubblica Amministrazione; Servizi pubblici e privati RAMO 9		TOTALE	
MF	M	MF	M	MF	M	MF	M	MF	M	MF	M
2.500	2.453	17.680	16.769	85.293	79.322	1.507	1.431	7.098	6.449	136.975	127.217
—	—	—	—	—	—	—	—	—	—	—	—
—	—	—	—	3.720	3.629	—	—	—	—	3.720	3.629
—	—	—	—	356	292	—	—	—	—	356	292
2.500	2.453	17.680	16.769	81.217	75.401	1.507	1.431	7.098	6.449	132.899	123.296
<b>3.858</b>	<b>3.244</b>	<b>45.399</b>	<b>18.710</b>	<b>33.503</b>	<b>26.265</b>	<b>59.260</b>	<b>48.619</b>	<b>1.062.532</b>	<b>435.325</b>	<b>1.272.932</b>	<b>583.461</b>
—	—	92	69	121	88	1.746	495	3.733	1.900	5.692	2.552
—	—	436	286	700	560	1.442	1.068	144.322	64.679	146.900	66.593
5	1	222	72	63	30	257	101	11.694	3.758	12.373	4.037
127	105	8.939	2.976	5.956	3.083	6.345	5.549	47.754	22.945	74.917	36.914
3.726	3.138	35.710	15.307	26.663	22.504	49.470	41.406	855.029	342.043	1.033.050	473.365
—	—	613	388	762	587	1.337	962	7.854	5.475	10.566	7.412
—	—	92	69	121	88	201	157	1.068	827	1.482	1.141
—	—	436	286	578	469	1.031	767	5.783	4.223	7.828	5.745
—	—	85	33	63	30	105	38	1.003	425	1.256	526
—	—	—	—	—	—	—	—	—	—	—	—
—	—	3.275	684	760	226	1.632	355	23.637	4.902	33.403	7.257
—	—	—	—	—	—	1.545	338	2.665	1.073	4.210	1.411
—	—	—	—	—	—	—	—	—	—	—	—
—	—	3.275	684	760	226	87	17	20.972	3.829	29.193	5.846
—	—	—	—	—	—	—	—	—	—	—	—
—	—	1.023	431	3.873	1.797	205	90	1.823	892	7.179	3.236
—	—	—	—	—	—	—	—	—	—	—	—
—	—	—	—	106	79	—	—	235	134	341	213
—	—	1.023	431	3.767	1.718	205	90	1.588	758	6.838	3.023
—	—	—	—	—	—	—	—	—	—	—	—
—	—	199	45	—	—	—	—	241.663	85.943	242.292	86.071
—	—	—	—	—	—	—	—	—	—	—	—
—	—	—	—	—	—	—	—	134.123	57.816	134.123	57.816
—	—	—	—	—	—	—	—	10.113	3.067	10.113	3.067
—	—	199	45	—	—	—	—	97.427	25.060	98.056	25.188
316	211	1.470	472	7.429	6.238	848	142	102.664	78.123	117.174	87.562
—	—	—	—	—	—	—	—	—	—	—	—
—	—	—	—	16	12	—	—	3.990	2.331	4.006	2.343
—	—	—	—	—	—	—	—	487	215	487	215
316	211	1.470	472	7.413	6.226	848	142	98.187	75.577	112.681	85.004
3.174	2.691	38.122	16.223	20.362	17.126	53.339	45.529	672.024	248.938	841.752	375.283
—	—	—	—	—	—	—	—	—	—	—	—
—	—	—	—	—	—	—	—	—	—	—	—
124	104	4.620	1.849	1.401	1.118	5.673	5.105	23.612	17.029	36.740	26.252
3.050	2.587	33.502	14.374	18.961	16.008	47.666	40.424	648.412	231.909	805.012	349.031
—	—	—	—	—	—	1.763	1.456	11.561	10.181	14.702	12.560
—	—	—	—	—	—	—	—	—	—	—	—
—	—	—	—	—	—	411	301	191	175	602	476
—	—	—	—	—	—	149	61	53	30	202	91
—	—	—	—	—	—	366	330	1.447	1.244	1.851	1.599
—	—	—	—	—	—	837	764	9.870	8.732	12.047	10.394
368	342	697	467	317	291	136	85	1.306	871	5.864	4.080
—	—	—	—	—	—	—	—	—	—	—	—
5	1	137	39	—	—	3	2	38	21	315	138
3	1	21	12	28	21	14	7	135	85	295	194
360	340	539	416	289	270	119	76	1.133	765	5.254	3.748
<b>1.845.213</b>	<b>1.768.723</b>	<b>3.483.658</b>	<b>2.178.816</b>	<b>1.255.434</b>	<b>1.092.728</b>	<b>920.333</b>	<b>638.442</b>	<b>4.344.739</b>	<b>2.164.729</b>	<b>20.246.337</b>	<b>13.585.480</b>
<b>54.008</b>	<b>52.706</b>	<b>247.152</b>	<b>198.714</b>	<b>5.716</b>	<b>4.763</b>	<b>195.804</b>	<b>172.013</b>	<b>97.116</b>	<b>78.552</b>	<b>680.375</b>	<b>575.617</b>
<b>301.634</b>	<b>298.444</b>	<b>1.232.684</b>	<b>817.526</b>	<b>149.615</b>	<b>146.343</b>	<b>21.483</b>	<b>16.121</b>	<b>163.312</b>	<b>80.441</b>	<b>3.365.166</b>	<b>2.502.730</b>
<b>15.746</b>	<b>13.455</b>	<b>355.381</b>	<b>129.106</b>	<b>9.050</b>	<b>6.857</b>	<b>4.967</b>	<b>1.534</b>	<b>15.057</b>	<b>4.927</b>	<b>622.499</b>	<b>242.582</b>
<b>126.228</b>	<b>88.481</b>	<b>612.957</b>	<b>332.279</b>	<b>419.528</b>	<b>299.822</b>	<b>638.166</b>	<b>397.960</b>	<b>2.518.809</b>	<b>1.173.310</b>	<b>5.538.312</b>	<b>3.101.414</b>
<b>1.347.597</b>	<b>1.315.637</b>	<b>1.035.484</b>	<b>701.191</b>	<b>671.525</b>	<b>634.943</b>	<b>59.913</b>	<b>50.814</b>	<b>1.550.445</b>	<b>827.499</b>	<b>10.039.985</b>	<b>7.163.137</b>

**TAV. 24 - Popolazione residente attiva in condizione professionale per sesso e categoria socio-professionale**

N. CLASSIFI- CAZIONE	CATEGORIE SOCIO-PROFESSIONALI	MASCHI	FEMMINE	TOTALE
01	Imprenditori e lavoratori in proprio nell'agricoltura, nella silvicoltura, nell'allevamento e nella pesca	774.385	339.214	1.113.599
02	Altri lavoratori agricoli	600.677	450.280	1.050.957
03	Imprenditori e lavoratori in proprio nelle professioni liberali e affini	242.942	44.425	287.367
04	Imprenditori nell'industria, nell'edilizia, nel commercio, nei trasporti e nei servizi	246.599	60.768	307.367
05	Lavoratori in proprio nell'industria, nell'edilizia, nel commercio, nei trasporti e nei servizi	2.056.865	902.527	2.959.392
06	Dirigenti industriali e commerciali, alti funzionari dell'apparato legislativo e dell'amministrazione statale	33.236	3.652	36.888
07	Lavoratori dipendenti nelle professioni liberali e affini	834.286	1.132.214	1.966.500
08	Capi ufficio e responsabili di personale amministrativo, di addetti alle vendite e ai servizi; funzionari statali con responsabilità amministrative	758.832	451.510	1.210.342
09	Personale amministrativo, addetto alle vendite e ai servizi	2.220.559	1.819.033	4.039.592
10	Intermedi: capisquadra e sorveglianti di operai (dipendenti)	369.645	56.569	426.214
11	Operai specializzati e qualificati (dipendenti)	4.843.331	1.375.385	6.218.716
12	Manovali (dipendenti)	512.301	23.496	535.797
13	Forze armate (militari di carriera e militari in servizio di leva)	385.168	—	385.168
14	Persone economicamente attive non classificate altrove	4.080	1.784	5.864
	<b>TOTALE</b>	<b>13.882.906</b>	<b>6.660.857</b>	<b>20.543.763</b>



**TAV. 25 - Popolazione residente occupata per ramo di attività economica, ore lavorate e posizione nella professione**

RAMI DI ATTIVITÀ ECONOMICA	ORE LAVORATE							TOTALE
	Nessuna	meno di 15	da 15 a 24	da 25 a 34	da 35 a 39	40	oltre 40	
<b>A — DIPENDENTI</b>								
Agricoltura, caccia, foreste e pesca	160.462	26.196	47.520	59.743	85.956	275.346	238.539	893.762
Energia, gas e acqua	15.378	1.521	1.152	1.486	15.425	179.493	19.498	233.953
<i>Estrazione combustibili, industria petrolifera</i>	4.262	390	354	471	3.934	41.059	7.408	57.878
<i>Energia elettrica, gas e acqua</i>	11.116	1.131	798	1.015	11.491	138.434	12.090	176.075
Industrie estrattive, manifatturiere per trasformazione minerali; industrie chimiche	58.942	5.293	6.643	7.606	37.640	642.013	72.971	831.108
Industrie manifatturiere per lavorazione metalli, meccanica precisione	147.656	12.616	19.629	15.363	50.577	1.585.838	140.332	1.972.011
Industrie manifatturiere alimentari, tessili, abbigliamento, mobilio, altre	160.640	17.097	35.199	34.216	87.570	1.659.160	183.193	2.177.075
Industrie costruzioni e installazioni impianti edilizia	139.840	10.093	11.399	18.080	56.854	841.215	207.600	1.285.081
Commercio, pubblici esercizi, riparazioni beni di consumo e veicoli	136.392	20.377	49.514	28.335	60.185	879.654	331.700	1.506.157
<i>Commercio, pubblici esercizi e alberghi</i>	113.165	18.188	46.941	25.699	53.830	743.274	290.864	1.291.961
<i>Riparazioni beni consumo e veicoli</i>	23.227	2.189	2.573	2.636	6.355	136.380	40.836	214.196
Trasporti e comunicazioni	105.882	8.824	8.162	14.634	191.232	557.419	159.036	1.045.189
Credito e assicurazioni, servizi ad imprese, noleggio	42.774	7.347	13.724	10.694	217.588	314.832	65.734	672.693
<i>Credito e assicurazione</i>	21.894	3.682	3.063	3.329	185.685	144.784	24.844	387.281
<i>Servizi prestati alle imprese, noleggio</i>	20.880	3.665	10.661	7.365	31.903	170.048	40.890	285.412
Pubblica amministrazione, servizi pubblici e privati	408.779	83.723	600.614	302.407	983.002	1.022.869	541.522	3.942.916
<i>Pubblica amministrazione</i>	127.261	9.848	14.210	20.972	504.005	298.859	263.601	1.238.756
<i>Servizi pubblici e privati</i>	281.518	73.875	586.404	281.435	478.997	724.010	277.921	2.704.160
<b>TOTALE</b>	<b>1.376.745</b>	<b>193.087</b>	<b>793.556</b>	<b>492.564</b>	<b>1.786.029</b>	<b>7.957.839</b>	<b>1.960.125</b>	<b>14.559.945</b>
<b>B — INDIPENDENTI</b>								
Agricoltura, caccia, foreste e pesca	133.102	20.248	31.151	53.144	34.214	184.763	659.185	1.115.807
Energia, gas e acqua	41	7	6	7	3	99	132	295
<i>Estrazione combustibili, industria petrolifera</i>	5	2	3	—	—	28	25	63
<i>Energia elettrica, gas e acqua</i>	36	5	3	7	3	71	107	232
Industrie estrattive, manifatturiere per trasformazione minerali; industrie chimiche	3.637	802	924	1.260	1.065	16.516	16.953	41.157
Industrie manifatturiere per lavorazione metalli, meccanica precisione	15.205	3.263	4.035	5.268	4.003	86.642	86.882	205.298
Industrie manifatturiere alimentari, tessili, abbigliamento, mobilio, altre	34.514	9.421	13.347	17.657	11.997	167.767	181.336	436.039
Industrie costruzioni e installazioni impianti edilizia	34.808	4.275	4.907	10.992	11.094	193.551	111.426	371.053
Commercio, pubblici esercizi, riparazioni beni di consumo e veicoli	208.613	46.137	41.548	53.169	54.090	419.609	1.009.084	1.832.250
<i>Commercio, pubblici esercizi e alberghi</i>	196.462	43.784	39.654	50.188	50.865	365.777	935.994	1.682.724
<i>Riparazioni beni consumo e veicoli</i>	12.151	2.353	1.894	2.981	3.225	53.832	73.090	149.526
Trasporti e comunicazioni	21.912	3.506	4.240	6.268	4.645	50.442	73.220	164.233
Credito e assicurazioni, servizi ad imprese, noleggio	36.468	5.432	7.430	10.138	11.279	70.130	81.318	222.195
<i>Credito e assicurazione</i>	1.516	412	464	594	811	5.557	5.165	14.519
<i>Servizi prestati alle imprese, noleggio</i>	34.952	5.020	6.966	9.544	10.468	64.573	76.153	207.676
Pubblica amministrazione, servizi pubblici e privati	37.287	8.679	13.881	17.818	13.585	88.677	95.352	275.279
<i>Pubblica amministrazione</i>	—	—	—	—	—	(1)	—	(1)
<i>Servizi pubblici e privati</i>	37.287	8.679	13.881	17.818	13.585	88.676	95.352	275.278
<b>TOTALE</b>	<b>525.587</b>	<b>101.770</b>	<b>121.469</b>	<b>175.721</b>	<b>145.975</b>	<b>1.278.196</b>	<b>2.314.888</b>	<b>4.663.606</b>

**TAV. 26 - Popolazione residente in età da 14 anni in poi non occupata, per sesso e numero di ore lavorate**

ORE LAVORATE	DISOCCUPATI IN CERCA DI NUOVA OCCUPAZIONE		IN CERCA DI PRIMA OCCUPAZIONE		CASALINGHE	STUDENTI		RITIRATI DAL LAVORO		IN ALTRA CONDIZIONE NON PROFESSIONALE		TOTALE	
	MF	M	MF	M		MF	M	MF	M	MF	M	MF	M
Meno di 15	10.177	5.553	4.878	2.626	17.417	5.754	3.196	17.115	10.006	2.779	1.725	58.120	23.106
Da 15 a 24	13.698	5.490	4.269	2.141	12.831	6.035	3.254	14.873	9.183	2.077	1.108	53.783	21.176
Da 25 a 34	10.810	4.970	3.367	1.781	9.144	18.709	9.076	8.904	5.663	1.527	849	52.461	22.339
Da 35 a 39	17.745	8.471	2.324	1.295	4.613	7.397	4.189	3.823	2.497	1.154	697	37.056	17.149
40	91.812	59.706	9.807	6.643	18.041	3.962	2.308	14.521	10.219	5.393	3.882	143.536	82.758
Oltre 40	52.059	35.591	9.388	6.224	66.475	4.260	2.212	13.447	8.545	4.544	2.862	150.173	55.434
<b>TOTALE</b>	<b>196.301</b>	<b>119.781</b>	<b>34.033</b>	<b>20.710</b>	<b>128.521</b>	<b>46.117</b>	<b>24.235</b>	<b>72.683</b>	<b>46.113</b>	<b>17.474</b>	<b>11.123</b>	<b>495.129</b>	<b>221.962</b>

**TAV. 27 - Popolazione residente attiva in condizione professionale per sesso, ramo, classe, sottoclasse e categoria di attività economica**

N. CLASSIFICAZIONE	RAMI, CLASSI, SOTTOCLASSI E CATEGORIE DI ATTIVITÀ ECONOMICA	MF	M	N. CLASSIFICAZIONE	RAMI, CLASSI, SOTTOCLASSI E CATEGORIE DI ATTIVITÀ ECONOMICA	MF	M
<b>0</b>	<b>Agricoltura, caccia, foreste e pesca</b>	<b>2.240.322</b>	<b>1.430.497</b>	043.2	Produzione alcool etilico di fermentazione	669	468
<b>01</b>	<b>Agricoltura e caccia</b>	<b>2.052.175</b>	<b>1.280.873</b>	043.3	Molitura di cereali	2.334	1.896
011	Agricoltura	1.891.290	1.150.979	043.4	Pilatura, cernita di semi	1.122	795
011.1	Aziende cerealicole	227.082	150.759	043.5	Lavorazione, conservazione prodotti pesca in acque dolci	598	404
011.2	Aziende orticole	79.489	46.650	043.6	Produzione di mangimi	1.774	1.473
011.3	Aziende viticole	150.883	92.337	043.7	Surgelazione prodotti alimentari	2.718	1.551
011.4	Aziende olivicole	78.617	30.497	043.8	Stagionatura, manipolazione, selezione, imbottamento foglie di tabacco	3.470	1.423
011.5	Aziende agrumicole	44.545	34.762	043.9	Raccolta e vendita prodotti agricoli	13.577	7.332
011.6	Aziende frutticole	63.885	39.283	044	Esercizio macchine agricole	10.290	9.770
011.7	Aziende floricole e di piante ornamentali	26.154	17.180	044.1	Esercizio, noleggio macchine agricole conto terzi, con personale	7.430	7.073
011.8	Aziende vivaistiche e semenziere	11.838	8.862	044.2	Esercizio macchine agricole da parte di consorzi e cooperative	2.860	2.697
011.9	Altre aziende	1.208.797	730.649	045	Approvvigionamento, produzione e distribuzione mezzi tecnici per l'agricoltura	13.500	10.926
012	Zootecnia	154.564	124.905	<b>1</b>	<b>Energia, gas e acqua</b>	<b>241.294</b>	<b>215.087</b>
012.1	Aziende di allevamento bovini e bufalini	90.559	71.739	<b>1A</b>	<b>Estrazione combustibili solidi, liquidi, gassosi - industria petrolifera</b>	<b>60.698</b>	<b>53.438</b>
012.2	Aziende di allevamento suini	9.878	8.190	<b>11</b>	<b>Industria estrazione e agglomerazione di combustibili solidi</b>	<b>2.255</b>	<b>2.010</b>
012.3	Aziende di allevamento pollame	9.529	6.591	111	Industria estrazione e agglomerazione di combustibili solidi	2.255	2.010
012.4	Aziende allevamento ovini e caprini	24.271	22.371	<b>12</b>	<b>Cokerie</b>	<b>3.302</b>	<b>3.078</b>
012.5	Aziende allevamento volatili e conigli	3.136	2.425	120	Cokerie	3.302	3.078
012.6	Aziende allevamento equini	2.497	2.173	<b>13</b>	<b>Industria estrazione petrolio, gas naturali</b>	<b>11.353</b>	<b>10.085</b>
012.7	Aziende allevamento animali da pelliccia	1.424	1.202	131	Estrazione di petrolio	2.701	2.420
012.8	Aziende allevamento altri animali	13.270	10.214	132	Estrazione, depurazione gas naturali	2.162	1.875
013	Selezione e moltiplicazione specie	5.148	4.007	133	Estrazione e distillazione roccia asphaltica e scisti bituminosi	788	705
013.1	Aziende selezione e incubazione artificiale uova di gallina e/o altri volatili	2.058	1.523	134	Ricerca petrolio e gas naturali	5.702	5.085
013.2	Aziende produzione seme bachi e bacioli, essiccazione bozzoli	1.017	860	<b>14</b>	<b>Industria petrolifera</b>	<b>40.901</b>	<b>35.763</b>
013.3	Aziende selezione e moltiplicazione di altre specie di animali	2.073	1.624	140	Industria petrolifera	40.901	35.763
014	Caccia e cattura di animali	1.173	982	140.1	Raffinerie di petrolio	31.739	28.161
<b>02</b>	<b>Foreste</b>	<b>39.407</b>	<b>36.115</b>	140.2	Preparazione o miscelazione di derivati del petrolio	4.423	3.623
020	Foreste	39.407	36.115	140.3	Miscelazione di gas petroliferi liquefatti e imbottigliamento	4.739	3.979
020.1	Aziende forestali	18.963	17.123	<b>15</b>	<b>Industria combustibili nucleari</b>	<b>2.887</b>	<b>2.502</b>
020.2	Aziende utilizzazione del bosco	13.168	12.226	150	Industria combustibili nucleari	2.887	2.502
020.3	Consorzi di forestazione	7.276	6.766	<b>1B</b>	<b>Energia elettrica, gas e acqua</b>	<b>180.596</b>	<b>161.649</b>
<b>03</b>	<b>Pesca</b>	<b>41.697</b>	<b>40.047</b>	<b>16</b>	<b>Produzione e distribuzione energia elettrica, gas, vapore, acqua calda</b>	<b>162.816</b>	<b>145.159</b>
031	Pesca, allevamento in acque marine, lagunari	34.141	33.120	161	Produzione e distribuzione energia elettrica	140.599	125.344
031.1	Esercizio della pesca	31.440	30.760	162	Produzione e distribuzione del gas	20.475	18.334
031.2	Esercizio di allevamenti pesci e molluschi bivalvi	2.701	2.360	162.1	Officine gas, distribuzione gas a mezzo di reti cittadine	18.373	16.468
032	Pesca e allevamenti in acque dolci	7.556	6.927	162.2	Stazioni di compressione gas metano	2.102	1.866
032.1	Esercizio della pesca	5.193	4.799	163	Produzione, distribuzione altri tipi energia	1.742	1.481
032.2	Esercizio di allevamenti	2.363	2.128	<b>17</b>	<b>Industria raccolta, depurazione e distribuzione acqua</b>	<b>17.780</b>	<b>16.490</b>
<b>04</b>	<b>Attività connesse con l'agricoltura</b>	<b>107.043</b>	<b>73.462</b>	170	Industria raccolta, depurazione e distribuzione acqua	17.780	16.490
041	Attività trasformatrici annesse ad aziende che lavorano prodotti propri	28.427	18.790	170.1	Captazione, adduzione e distribuzione acqua potabile	13.831	12.825
041.1	Produzione olio di oliva	3.244	1.699	170.2	Captazione, adduzione e distribuzione acqua non potabile	3.949	3.665
041.2	Trattamento igienico e conservazione latte	3.058	2.377	<b>2</b>	<b>Industrie estrattive - ind. manifatturiere per trasformaz. minerali non energetici, prodotti derivati - industrie chimiche</b>	<b>901.754</b>	<b>739.406</b>
041.3	Trasformazione del latte	4.405	3.487	21	<b>Estrazione e preparazione minerali metalliferi</b>	<b>15.626</b>	<b>14.123</b>
041.4	Conservazione e trasformazione frutta, ortaggi, funghi e prodotti simili	7.482	3.581	211	Estrazione, ricerche e preparazione minerali ferrosi	7.652	6.900
041.5	Pilatura, cernita di semi e granaglie	1.809	1.232				
041.6	Produzione, conservazione vini	6.192	4.655				
041.7	Produzione vini spumanti e speciali	1.266	995				
041.8	Produzione alcool etilico di fermentazione	971	764				
042	Attività di trasformazione in forma associata	25.571	16.496				
042.1	Produzione olio di oliva	1.305	847				
042.2	Produzione olio di semi e frutti oleosi	1.382	1.055				
042.3	Conservazione e trasformazione carne	2.949	1.961				
042.4	Trattamento igienico e conservazione latte	1.474	1.266				
042.5	Trasformazione del latte	4.683	3.849				
042.6	Trasformazione e conservazione frutta, ortaggi	8.077	2.878				
042.7	Produzione e conservazione di vini	3.587	2.893				
042.8	Produzione vini spumanti e speciali	888	728				
042.9	Produzione e raffinazione zucchero	1.226	1.019				
043	Altre attività in forma associata	29.255	17.480				
043.1	Macellazione del bestiame	2.993	2.138				

segue TAV. 27 — Popolazione residente attiva in condizione professionale per sesso, ramo, classe, sottoclasse e categoria di attività economica

N. CLASSIFICAZIONE	RAMI, CLASSI, SOTTOCLASSI E CATEGORIE DI ATTIVITÀ ECONOMICA	MF	M	N. CLASSIFICAZIONE	RAMI, CLASSI, SOTTOCLASSI E CATEGORIE DI ATTIVITÀ ECONOMICA	MF	M
212	Estrazione, ricerche e preparazione di minerali metalliferi non ferrosi	7.974	7.223	25	<b>Industrie chimiche</b>	283.643	210.581
				251	Produzione prodotti chimici di base	133.888	110.607
22	<b>Industria produzione e prima trasformazione metalli</b>	214.301	194.566	251.1	Prodotti chimico-estrattivi, mineralurgici	17.959	15.492
221	Siderurgia	92.158	86.990	251.2	Produzione prodotti chimici organici, inorganici e loro derivati	33.860	28.725
222	Fabbricazione tubi acciaio	34.259	31.983	251.3	Materie plastiche, resine sintetiche ed elastomeri	53.198	41.826
222.1	Produzione tubi senza saldatura	19.021	17.912	251.4	Fertilizzanti e prodotti azotati di base	11.099	9.799
222.2	Produzione tubi saldati e simili	15.238	14.071	251.5	Emulsioni di bitume, di catrame e di leganti uso stradale	2.122	1.742
223	Trafilatura, stiratura, laminazione di nastri, profilatura acciaio	24.985	21.894	251.6	Produzione di trasparente di cellulosa	2.596	1.967
224	Produzione e prima trasformazione metalli non ferrosi	62.899	53.699	251.7	Prodotti chimici organici	2.632	2.156
224.1	Produzione metalli non ferrosi di prima e seconda fusione; prima trasformazione metalli non ferrosi	51.180	43.782	251.8	Prodotti elettrochimici ed elettrotermici	4.155	3.576
224.2	Produzione specializzata di ferroleghie	11.719	9.917	251.9	Colori organici sintetici e prodotti intermedi	6.267	5.324
23	<b>Industria estrazione minerali non metalliferi e non energetici; torbiere</b>	52.450	48.219	255	Produzione mastici, pitture, vernici	17.265	13.460
231	Estrazione prodotti di cava per materiali da costruzione	42.020	38.571	256	Produzione altri prodotti chimici per industria e agricoltura	30.523	23.946
231.1	Estrazione pietre da costruzione e ardesia	25.901	24.168	256.1	Produzione di gas compressi	3.888	3.227
231.2	Estrazione, ricerche materiali cava	6.285	5.677	256.2	Colle varie, gelatine, estratti alghe	1.255	998
231.3	Estrazione pietra da gesso	2.833	2.465	256.3	Trattamento chimico dei grassi	1.471	1.011
231.4	Estrazione di argilla e caolino	3.098	2.750	256.4	Produzione di oli essenziali ed aromi	1.169	858
231.5	Estrazione pietre per calce, cemento	3.903	3.511	256.5	Produzione esplosivi e fiammiferi	8.597	6.501
232	Estrazione e ricerca di sali di potassio e di fosfati di calcio naturali	1.354	1.292	256.6	Produzione prodotti ausiliari per industrie tessili	1.190	964
233	Produzione ed estrazione di sale	2.394	2.268	256.7	Produzione prodotti chimici vari uso industriale	8.655	6.839
239	Estrazione altri minerali; torbiere	6.682	6.088	256.8	Produzione prodotti chimici per agricoltura e insetticidi	4.298	3.548
239.1	Estrazione zolfo e pirite	3.328	3.048	257	Produzione prodotti farmaceutici	68.698	42.315
239.2	Estrazione dolomite, pomice, pozzolana	644	579	258	Produzione sapone e detergenti sintetici, prodotti di profumeria	23.556	13.367
239.3	Estrazione minerali vari uso industriale	2.710	2.461	258.1	Sapone e detergenti sintetici	10.380	7.234
24	<b>Industria lavorazione minerali non metalliferi</b>	313.158	253.444	258.2	Prodotti igiene corpo e profumeria	13.176	6.133
241	Produzione materiali costruzione in laterizio	28.533	26.572	259	Produzione di altri prodotti chimici	9.713	6.886
242	Produzione cemento, calce e gesso	31.153	28.713	259.1	Produzione di prodotti fotochimici	5.106	3.902
242.1	Produzione cemento, agglomerante cementizio	24.088	22.396	259.2	Specialità chimiche uso domestico	2.628	1.608
242.2	Produzione calce viva idrata	4.845	4.399	259.3	Prodotti chimici per ufficio	1.979	1.376
242.3	Produzione di gesso	2.220	1.918	260	<b>Produzione fibre artificiali, sintetiche</b>	22.576	18.473
243	Produzione materiali costruzione in calcestruzzo, amianto-cemento e gesso	40.856	36.570	3	<b>Produzione fibre artificiali, sintetiche</b>	22.576	18.473
243.1	Fabbricazione prodotti amianto-cemento	5.092	4.412	31	<b>Industrie manifatturiere per lavorazione e trasformazione dei metalli; meccanica di precisione</b>	2.256.481	1.841.914
243.2	Produzione elementi da costruzione in calcestruzzo, mattoni, altri prodotti	27.930	25.453	311	<b>Industria costruzione di prodotti in metallo</b>	782.822	666.733
243.3	Produzione pannelli di gesso ed elementi prefabbricati in gesso	2.969	2.254	311.1	Fonderie	119.463	106.888
243.4	Produzione calcestruzzo fresco	4.865	4.451	311.2	Fonderie metalli ferrosi	93.577	85.038
244	Produzione articoli in amianto	1.477	1.148	312	Fonderie metalli non ferrosi	25.886	21.850
245	Lavorazione della pietra e di prodotti minerali non metalliferi	45.894	42.037	312.1	Fucinataura, stampaggio, imbutitura, tranciatura e lavorazione a sbalzo	49.675	42.003
245.1	Frantumazione minerali e materiali fuori della cava	2.779	2.529	312.2	Produzione pezzi di acciaio fucinati	10.526	9.440
245.2	Segagione e lavorazione marmo	32.862	30.510	312.3	Produzione pezzi di acciaio stampati	15.196	13.076
245.3	Lavorazione artistica marmo e lavori in mosaico	10.253	8.998	313	Stampatura, imbutitura di lamiera acciaio; lavorazione a sbalzo	23.953	19.487
246	Produzione mole e altri abrasivi	2.878	2.149	313.1	Seconda trasformazione dei metalli	191.193	157.320
247	Industria del vetro	59.431	48.691	313.2	Filettatura e bulloneria	17.326	13.838
247.1	Produzione di vetro piano	11.578	9.765	313.3	Produzione di molle	6.094	4.662
247.2	Produzione vetro cavo e simili	24.504	20.325	313.4	Sinterizzazione metalli e loro leghe	4.780	3.887
247.3	Produzione vetro tecnico, industriale, fibre vetro, altri lavori in vetro	8.515	6.952	313.5	Produzione catene fucinate, stampate	2.495	1.987
247.4	Lavorazione e trasformazione vetro piano	9.725	7.844	313.6	Trattamento e rivestimento metalli	38.173	30.811
247.5	Lavorazione e trasformazione vetro cavo	5.109	3.805	314	Meccanica generale	122.325	102.135
248	Produzione prodotti in ceramica	102.936	67.564	314.1	Costruzione e installazione carpenteria metallica	141.181	129.039
248.1	Produzione materiali refrattari, in ceramica per usi tecnici e industriali	9.264	7.914	314.2	Carpenteria metallica	107.619	98.453
248.2	Produzione ceramica uso domestico	41.794	26.245	315	Costruzione porte, finestre, ecc.	33.562	30.586
248.3	Produzione piastrelle per pavimenti	43.458	25.983	316	Costruzione installazione caldaie e serbatoi	18.326	16.354
248.4	Produzione oggetti igienico-sanitari in terraglia, vitreous china	8.420	7.422	316.1	Costruzione utensili in metallo	134.986	99.560
				316.2	Utensili per uso domestico, per arti, mestieri e per l'agricoltura	14.420	10.920
				316.3	Articoli da serramenta e ferramenta	19.419	13.701
				316.4	Imballaggi metallici	10.911	7.421
				316.5	Apparecchi termici non elettrici	15.754	12.450
					Mobili metallici	20.482	16.976

*segue TAV. 27* — **Popolazione residente attiva in condizione professionale per sesso, ramo, classe, sottoclasse e categoria di attività economica**

N. CLASSIFICAZIONE	RAMI, CLASSI, SOTTOCLASSI E CATEGORIE DI ATTIVITÀ ECONOMICA	MF	M	N. CLASSIFICAZIONE	RAMI, CLASSI, SOTTOCLASSI E CATEGORIE DI ATTIVITÀ ECONOMICA	MF	M
316.6	Stoviglie, vasellame, posateria, accessori casalinghi	13.599	8.843	343.1	Apparecchiature elettriche per mezzi trasporto terrestre, aereo e navale	13.673	8.952
316.7	Armi leggere e munizioni	11.102	9.140	343.2	Altre apparecchiature elettriche uso industriale	34.069	25.041
316.8	Altri articoli metallici	29.299	20.109	343.3	Costruzione di pile e accumulatori	8.279	6.554
319	Officine meccaniche n.a.c.	127.998	115.569	343.4	Riparazione macchinari elettrici uso industriale	16.764	14.882
319.1	Officine di lattonieri e fabbri	104.147	93.699	344	Costruzione apparecchi elettrici misura, per telecomunicazioni e elettromedicali	63.460	39.651
319.2	Officine riparazione macchine agricole	23.851	21.870	344.1	Apparecchi misura elettrici e elettronici	16.443	10.863
<b>32</b>	<b>Industria costruzione installazione macchine e materiale meccanico</b>	<b>473.541</b>	<b>404.963</b>	344.2	Apparecchi elettrici per telecomunicazioni	42.252	25.290
321	Macchine e attrezzature agricole	50.561	44.546	344.3	Apparecchi elettromedicali	4.765	3.498
322	Macchine utensili lavorazione metalli; utensileria per macchine operatrici	84.313	73.405	345	Costruzione apparecchi radio, televisori, elettroacustici, componenti elettronici	67.257	38.222
322.1	Macchine utensili lavorazione metalli	46.504	41.166	345.1	Radio, tv, apparecchi elettroacustici	26.678	14.327
322.2	Utensileria macchine operatrici	37.809	32.239	345.2	Incisione, edizione, stampa dischi	3.755	2.508
323	Macchine tessili	23.763	20.421	345.3	Sistemi controllo processi industriali	6.925	5.146
324	Macchine per industrie alimentari e chimiche	47.691	41.150	345.4	Componenti elettronici	29.899	16.241
324.1	Macchine industrie alimentari	16.397	14.332	346	Costruzione apparecchi elettrodomestici	73.299	51.693
324.2	Macchine per industrie chimiche, petrolchimiche e petrolifere	10.830	9.547	347	Materiale elettrico di illuminazione	12.284	7.055
324.3	Macchine automatiche per dosatura, confezione e imballaggio	12.116	10.355	348	Montaggio, riparazione di impianti elettrici ed elettronici	100.557	87.643
324.4	Macchine per lavorazione materie plastiche e gomma	8.348	6.916	348.1	Lavori di impianto tecnico	68.092	61.324
325	Macchine per industria estrattiva e lavorazione minerali non metalliferi; impianti sollevamento	76.756	67.395	348.2	Montaggio, altri lavori impianto tecnico	18.666	14.067
325.1	Macchine per miniere, genio civile e per edilizia	37.213	32.831	348.3	Riparazione apparecchi elettrici, elettronici	13.799	12.252
325.2	Macchine e apparecchi per industrie metalsiderurgiche e fonderie	11.429	10.128	<b>35</b>	<b>Industria costruzione, montaggio autoveicoli, carrozzerie e accessori</b>	<b>289.100</b>	<b>239.269</b>
325.3	Apparecchi sollevamento e trasporto	28.114	24.436	351	Costruzione montaggio autoveicoli e motori	207.499	174.997
326	Costruzione organi di trasmissione	27.053	21.977	352	Costruzione carrozzerie e rimorchi	19.539	17.321
326.1	Costruzione ingranaggi e altri organi	15.411	12.562	353	Costruzione parti, accessori autoveicoli	62.062	46.951
326.2	Costruzione di cuscinetti	11.642	9.415	<b>36</b>	<b>Costruzione altri mezzi di trasporto</b>	<b>133.731</b>	<b>118.906</b>
327	Macchine lavorazione legno, carta, cuoio, calzature; apparecchiature sanitarie	37.246	31.563	361	Costruzione e riparazione di navi	52.085	49.018
327.1	Macchine per lavorazione legno	13.128	11.525	361.1	Cantieri navali per costruzioni metalliche	45.443	43.078
327.2	Macchine per industria della carta e grafica	9.946	8.351	361.2	Picchettaggio, carenaggio natanti	5.017	4.517
327.3	Macchine per industria pelli, cuoio, calzature	7.220	6.123	361.3	Cantieri demolizione navi	1.625	1.423
327.4	Apparecchiature igienico-sanitarie e macchine per lavanderie e stirerie	6.952	5.564	362	Costruzione materiale rotabile per servizio pubblico	16.585	15.475
328	Costruzione, installazione, riparazione altre macchine	126.158	104.506	362.1	Locomotive, elettrotreni, tram, altro materiale da trazione	11.097	10.364
328.1	Motori a combustione interna	12.068	10.307	362.2	Riparazione materiale rotabile, ferroviario e tranviario	5.488	5.111
328.2	Turbine idrauliche, termiche, altre macchine per energia meccanica	10.426	9.426	363	Costruzione e montaggio cicli e loro parti	32.672	25.925
328.3	Compressori, pompe e simili	27.134	21.985	363.1	Costruzione e montaggio cicli, motocicli	24.011	19.754
328.4	Forni industriali non elettrici	3.774	3.101	363.2	Costruzione accessori e pezzi per cicli	8.661	6.171
328.5	Materiale per saldatura non elettrica	2.591	2.022	364	Costruzione e riparazione aeronavi	27.900	24.917
328.6	Rubinerie, valvole e simili	19.674	14.068	365	Costruzione mezzi trasporto n.a.c.	4.489	3.571
328.7	Bilance, macchine automatiche per vendita	4.673	3.944	<b>37</b>	<b>Industria costruzione strumenti precisione, medici, ottici; orologeria</b>	<b>64.965</b>	<b>44.840</b>
328.8	Materiale meccanico n.a.c.	19.086	16.062	371	Costruzione e riparazione strumenti precisione	22.070	15.927
328.9	Riparazione apparecchi riscaldamento, idraulici, gas, frigoriferi, ascensori	26.732	23.591	371.1	Contatori per gas, liquidi, apparecchi misura, controllo e regolazione	7.393	5.316
<b>33</b>	<b>Costruzione, installazione, riparazione macchine ufficio e impianti elaboraz. dati</b>	<b>50.405</b>	<b>38.578</b>	371.2	Strumenti per navigazione, idrologia, geofisica e meteorologia	2.507	1.976
330	Costruzione, installazione, riparazione macchine ufficio e impianti per elaborazione dati	50.405	38.578	371.3	Strumenti per disegno e calcolo, per laboratorio e materiale didattico	9.391	6.389
330.1	Costruzione macchine ufficio e per elaborazione dati	44.153	33.235	371.4	Riparazione strumenti scientifici	2.779	2.246
330.2	Riparazione macchine ufficio, elaboratori, registratori di cassa e simili	6.252	5.343	372	Costruzione apparecchi medico-chirurgici	20.224	14.893
<b>34</b>	<b>Costruzione, installazione impianti, riparazione materiale elettrico ed elettronico</b>	<b>461.917</b>	<b>328.625</b>	372.1	Apparecchi medico-chirurgici, veterinari, strumenti odontoiatrici	7.924	4.978
341	Produzione fili e cavi elettrici	11.437	8.638	372.2	Apparecchi per protesi ed ortopedia	12.300	9.915
342	Costruzione motori, generatori, altro materiale elettrico	60.838	40.294	373	Costruzione strumenti ottici e fotografici	17.183	10.923
343	Costruzione apparecchiature elettriche per mezzi trasporto; pile e accumulatori	72.785	55.429	373.1	Armature e montature per occhiali	5.561	2.957
				373.2	Lenti e strumenti ottici di precisione	6.304	3.961
				373.3	Apparecchiature fotografiche e cinematografiche	3.708	2.649
				373.4	Riparazione strumenti ottici e fotocinematografici	1.610	1.356
				374	Costruzione orologi	5.488	3.097

segue TAV. 27 — Popolazione residente attiva in condizione professionale per sesso, ramo, classe, sottoclasse e categoria di attività economica

N. CLASSIFICAZIONE	RAMI, CLASSI, SOTTOCLASSI E CATEGORIE DI ATTIVITÀ ECONOMICA	MF	M	N. CLASSIFICAZIONE	RAMI, CLASSI, SOTTOCLASSI E CATEGORIE DI ATTIVITÀ ECONOMICA	MF	M
<b>4</b>	<b>Industrie manifatturiere alimentari, tessili, pelli, cuoio, abbigliamento, legno, mobilio e altre industrie manifatturiere</b>	<b>2.757.109</b>	<b>1.515.138</b>	432.2	Tessitura del cotone	31.253	15.456
<b>41</b>	<b>Industrie alimentari di base</b>	<b>222.824</b>	<b>151.088</b>	432.3	Filatura - tessitura cotone e simili	22.645	11.202
411	Industria grassi vegetali e animali	11.167	8.170	433	Industria seta, fibre chimiche e assimilate	28.768	14.993
411.1	Margarina; idrogenazione senza solventi dei grassi animali e vegetali	3.347	2.336	433.1	Filatura seta, fibre chimiche e assimilate	10.557	5.413
411.2	Produzione olio di oliva	4.592	3.384	433.2	Tessitura della seta, fibre chimiche	18.211	9.580
411.3	Produzione olio semi e frutti oleosi	3.228	2.450	434	Industria canapa, lino, ramiè	10.658	4.881
412	Industria macellazione del bestiame, preparazione, conservazione carne	41.199	29.791	434.1	Macerazione canapa e lino	1.777	807
412.1	Macellazione del bestiame	11.598	9.088	434.2	Filatura della canapa, lino e ramiè; produzione di cucirini	3.309	1.485
412.2	Trasformazione industriale e conservazione carne	29.601	20.703	434.3	Tessitura canapa, lino e ramiè	3.350	1.531
413	Industria casearia	30.947	23.338	434.4	Filatura - tessitura della canapa, lino, ramiè e fibre dure	2.222	1.058
413.1	Trattamento igienico del latte	8.646	6.787	435	Industria della juta	5.227	2.328
413.2	Trasformazione del latte	22.301	16.551	435.1	Filatura della juta	1.592	685
414	Trasformazione e conservazione di frutta, ortaggi e funghi	23.321	11.559	435.2	Tessitura della juta	1.848	861
415	Lavorazione, conservazione pesce e altri prodotti alimentari marini	4.401	1.884	435.3	Filatura - tessitura della juta	1.787	782
416	Industria lavorazione granaglie	13.390	10.741	436	Industria maglia, maglieria, calze	197.512	40.181
416.1	Molitura dei cereali	9.960	8.213	436.1	Produzione calze	33.652	9.398
416.2	Pilatura e altre lavorazioni di semi	3.430	2.528	436.2	Produzione tessuti a maglia	28.601	8.424
417	Industria delle paste alimentari	26.130	16.414	436.3	Altri articoli di maglieria	135.259	22.359
418	Industria prodotti amidacei	2.000	1.576	437	Industria perfezionamento tessuti	59.261	35.711
419	Panificazione, pasticceria, biscotti	70.269	47.615	438	Industria produzione arazzi e tappeti	9.386	5.043
419.1	Produzione di pane	42.068	31.994	438.1	Produzione tappeti e moquettes	7.275	3.971
419.2	Produzione di pasticceria	17.907	10.312	438.2	Produzione linoleum, tele cerate	2.111	1.072
419.3	Fette biscottate, biscotti	10.294	5.309	439	Altre industrie tessili	50.532	20.473
<b>42</b>	<b>Industria zucchero, bevande, altri prodotti alimentari e tabacco</b>	<b>130.437</b>	<b>86.083</b>	439.1	Produzione di feltri battuti	3.380	1.786
420	Produzione e raffinazione zucchero	13.278	10.607	439.2	Stoffe non tessute, murali	3.059	1.586
421	Industria cacao, caramelle, gelati	24.394	13.834	439.3	Nastri, fettucce e stringhe	5.519	2.139
421.1	Cacao, cioccolato, caramelle	16.869	8.481	439.4	Manufatti e tessuti elastici	4.995	2.115
421.2	Produzione di gelati	7.525	5.353	439.5	Cordami e spaghi	3.286	1.642
422	Produzione alimentare per zootecnia	7.453	6.034	439.6	Articoli tessili diversi	11.968	6.044
423	Prodotti alimentari vari	24.282	15.011	439.7	Tubetti, rocchetti, bobine, scardassi	3.067	1.402
423.1	Preparazione caffè, the e succedanei	6.319	4.131	439.8	Tulli, pizzi e merletti	2.873	1.210
423.2	Estratti alimentari e affini	2.911	1.716	439.9	Produzione di ricami	12.385	2.549
423.3	Dolcificanti, budini, creme, lieviti artificiali	1.522	884	<b>44</b>	<b>Industrie pelli e cuoio</b>	<b>98.530</b>	<b>49.772</b>
423.4	Prodotti dietetici e alimenti prima infanzia	4.276	2.830	441	Concia, tintura pelli e cuoio	37.738	25.989
423.5	Prodotti alimentari n.a.c.	5.617	3.573	442	Produzione articoli cuoio e affini	60.792	23.783
423.6	Produzione di alimenti surgelati	3.637	1.877	442.1	Marrocchineria, articoli in cuoio	57.301	22.534
424	Alcool etilico, acquaviti, liquori	10.769	7.073	442.2	Produzione guanti in pelle	3.491	1.249
424.1	Produzione alcool etilico	1.962	1.582	<b>45</b>	<b>Industria calzature, abbigliamento e biancheria per la casa</b>	<b>676.951</b>	<b>197.798</b>
424.2	Produzione di acquaviti	1.070	737	451	Produzione a macchina di calzature	197.435	85.719
424.3	Liquori e altre bevande alcoliche	7.737	4.754	451.1	Calzature e pantofole	150.168	68.005
425	Industria del vino	11.588	8.492	451.2	Parti e accessori per calzature	47.267	17.714
425.1	Produzione e conservazione vini	7.355	5.572	452	Produzione a mano di calzature	11.309	6.628
425.2	Vini spumanti, altri vini speciali	4.233	2.920	453	Confezione in serie articoli abbigliamento	322.435	57.391
427	Industria della birra e del malto	5.646	4.879	453.1	Articoli vestiario in pelle	18.815	3.839
428	Industria idrominerale e analcolici	12.188	9.274	453.2	Vestiario esterno donna e bambini	90.919	13.775
428.1	Imbottigliamento acque minerali naturali	6.644	4.946	453.3	Vestiario esterno uomo e ragazzo	69.969	14.259
428.2	Bevande analcoliche, acque gassate	5.544	4.328	453.4	Vestiario esterno speciale	22.030	3.759
429	Industria del tabacco	20.839	10.879	453.5	Camicie, biancheria uomo e ragazzo	38.711	4.460
429.1	Stagionatura, manipolazione foglie tabacco	8.354	3.267	453.6	Biancheria per donna, corsetteria	28.456	3.597
429.2	Lavorazione e confezione tabacchi	12.485	7.612	453.7	Cappelli	6.622	2.112
<b>43</b>	<b>Industrie tessili</b>	<b>561.268</b>	<b>226.651</b>	453.8	Accessori per abbigliamento	35.594	9.539
431	Industria laniera	122.086	66.135	453.9	Altre attività per abbigliamento	11.319	2.051
431.1	Slanatura	5.638	2.803	454	Confezione su misura vestiario, biancheria	90.277	22.383
431.2	Preparazione fibre di lana e simili	8.714	4.861	454.1	Confezione su misura vestiario, modisteria	80.769	21.152
431.3	Filatura, ritorcitura della lana e preparazione in gomitoli e matasse	44.009	22.618	454.2	Confezione biancheria su misura	9.508	1.231
431.4	Tessitura lana e altre fibre tessili	40.313	23.000	455	Confezione altri articoli tessili	39.798	20.485
431.5	Filatura - tessitura lana e simili	23.412	12.853	455.1	Biancheria per arredamento	12.359	2.284
432	Industria cotoniera	77.838	36.906	455.2	Articoli in materie tessili n.a.c.	27.439	18.201
432.1	Filatura, torcitura cotone e simili	23.940	10.248	456	Confezioni di pellicce	15.697	5.192
				<b>46</b>	<b>Industrie legno e mobile in legno</b>	<b>482.437</b>	<b>397.913</b>
				461	Segagione, preparazione industriale legno	18.520	15.533
				462	Produzione prodotti semifiniti in legno	19.444	13.228
				463	Produzione in serie carpenteria, falegnameria, pavimenti in legno	183.758	170.150



segue TAV. 27 — **Popolazione residente attiva in condizione professionale per sesso, ramo, classe, sottoclasse e categoria di attività economica**

N. CLASSIFICAZIONE	RAMI, CLASSI, SOTTOCLASSI E CATEGORIE DI ATTIVITÀ ECONOMICA	MF	M	N. CLASSIFICAZIONE	RAMI, CLASSI, SOTTOCLASSI E CATEGORIE DI ATTIVITÀ ECONOMICA	MF	M
463.1	Laboratori falegnameria, carpenteria	145.390	136.324	503.1	Impianti riscaldamento e condizionamento, idrico - sanitari, distribuzione gas	144.210	134.462
463.2	Falegnameria industriale per edilizia	34.899	30.980				
463.3	Carpenteria navale in legno	3.469	2.846	503.2	Impianti elettrici per l'edilizia	80.390	72.837
464	Costruzione imballaggi in legno	15.037	10.892	504	Attività di finiture dell'edilizia	136.821	132.736
465	Costruzione altri oggetti in legno	33.898	25.347				
465.1	Costruzione e riparazione veicoli in legno e di parti in legno di autoveicoli	2.080	1.487	<b>6</b>	<b>Commercio, pubblici esercizi, alberghi; riparazioni beni consumo e veicoli</b>	<b>3.483.658</b>	<b>2.178.816</b>
465.2	Costruzione oggetti vari in legno	16.139	11.750	<b>6A</b>	<b>Commercio, pubblici esercizi, alberghi</b>	<b>3.093.508</b>	<b>1.816.393</b>
465.3	Laboratori di cornici e vetrai	15.679	12.110	<b>61</b>	<b>Commercio ingrosso (escluso recupero)</b>	<b>511.761</b>	<b>349.903</b>
466	Produzione articoli in sughero, paglia, vimini; spazzole e pennelli	13.749	7.422	611	Materie prime agricole, animali vivi, materie prime tessili, semilavorati	35.994	26.379
466.1	Produzione articoli in sughero	3.799	2.361	611.1	Cereali e legumi secchi	7.577	5.624
466.2	Produzione articoli in paglia, giunco, vimini	5.040	2.626	611.2	Sementi, foraggi, piante officinali	6.425	4.747
466.3	Produzione spazzole, scope e pennelli	4.910	2.435	611.3	Fertilizzanti, concimi	4.636	3.457
467	Industria mobile, arredamento legno	198.031	155.341	611.4	Fiori e piante	5.544	3.769
467.1	Costruzione mobili vari in legno	160.958	128.494	611.5	Animali vivi	3.760	3.080
467.2	Mobili e arredamenti in giunco, vimini, canne	5.013	3.203	611.6	Fibre tessili, gregge e semilavorate	2.229	1.629
467.3	Produzione materassi di ogni tipo	12.230	8.256	611.7	Cuoio, pelli gregge e lavorate	3.029	2.191
467.4	Lucidatura, laccatura, doratura mobili; restauro mobili	19.830	15.388	611.8	Pelli gregge e conciate per pellicce	1.276	926
<b>47</b>	<b>Industrie carta; stampa, editoria</b>	<b>290.676</b>	<b>210.709</b>	611.9	Tabacco greggio	1.518	956
471	Produzione carta e cartone	48.264	39.136	612	Combustibili, minerali, prodotti chimici	42.010	30.782
472	Trasformazione carta, cartone; fabbricazione articoli carta, cartone, ovatta	50.872	30.652	612.1	Prodotti petroliferi e lubrificanti	18.174	13.767
473	Stampa e industrie affini	142.501	107.808	612.2	Combustibili solidi	3.817	2.847
473.1	Stampa giornali, quotidiani	16.041	13.486	612.3	Metalli ferrosi semilavorati	8.309	6.095
473.2	Altri stabilimenti di arti grafiche	96.737	74.617	612.4	Minerali	1.347	921
473.3	Legatorie e rilegatorie	14.821	8.440	612.5	Metalli non ferrosi e prodotti semilavorati	2.437	1.704
473.4	Industrie collegate alla stampa	14.902	11.265	612.6	Prodotti chimici industriali, oli, grassi, gomma greggia	7.926	5.448
474	Editoria	49.039	33.113	613	Legname, materiale da costruzione, articoli per installazione	44.813	34.220
<b>48</b>	<b>Industrie gomma e materie plastiche</b>	<b>189.403</b>	<b>130.270</b>	613.1	Legname, semilavorati legno, legno artificiale	11.980	9.691
481	Industria della gomma	74.941	56.097	613.2	Materiali da costruzione	27.045	20.541
481.1	Produzione di pneumatici	34.970	29.846	613.3	Articoli per installazioni	4.601	3.124
481.2	Produzione altri articoli in gomma	39.971	26.251	613.4	Vetro piano	1.187	864
482	Ricostruzione, vulcanizzazione, riparazione pneumatici	11.788	10.410	614	Macchine, attrezzature e veicoli	54.676	39.449
483	Industria prodotti materie plastiche	102.674	63.763	614.1	Macchine utensili per metallo, legno	5.476	3.788
<b>49</b>	<b>Industrie manifatturiere diverse</b>	<b>104.583</b>	<b>64.854</b>	614.2	Macchine per costruzioni edili	2.808	2.027
491	Produzione oreficeria, argenteria, bigiotteria, taglio pietre preziose	40.884	26.822	614.3	Macchine per industria tessile	2.629	1.841
491.1	Oreficeria, argenteria e monete	38.648	25.446	614.4	Macchine e attrezzature per ufficio	8.456	6.058
491.2	Lavorazione pietre dure e preziose	2.236	1.376	614.5	Macchine, utensileria e attrezzature per industria, commercio, navigazione	8.339	5.573
492	Costruzione strumenti musicali	10.225	6.703	614.6	Macchine, accessori, attrezzi agricoli	7.092	5.367
493	Laboratori foto-cinematografici	21.623	15.144	614.7	Veicoli e accessori	19.876	14.795
493.1	Sviluppo, stampa films cinematografici	1.815	1.418	615	Mobili, elettrodomestici, apparecchi radio - televisivi, casalinghi, ferramenta	54.856	37.191
493.2	Sincronizzazione e doppiaggio films	5.209	3.395	615.1	Mobili legno, metallo, materie sintetiche	6.521	4.597
493.3	Laboratori fotografici	14.599	10.331	615.2	Articoli in ferro e altri metalli	9.722	7.112
494	Costruzione giocattoli, articoli sportivi	13.069	6.283	615.3	Apparecchi radio-televisivi, strumenti musicali	4.204	2.719
494.1	Costruzione di giochi	2.605	1.484	615.4	Materiali radioelettrici, telefonici	6.359	4.150
494.2	Costruzione giocattoli e loro parti	8.534	3.491	615.5	Apparecchi elettrodomestici	6.807	4.633
494.3	Costruzione articoli sportivi	1.930	1.308	615.6	Porcellane, vetrerie e casalinghi	14.425	9.226
495	Altre industrie manifatturiere n.a.c.	13.016	6.682	615.7	Vernici e colori	3.638	2.573
496	Industria del confezionamento	5.766	3.220	615.8	Carte da parati e stucchi	1.663	1.120
496.1	Confezionamento di generi alimentari	3.489	2.113	615.9	Mobili ed oggetti arredamento in canna, vimini, giunco, sughero, paglia	1.517	1.061
496.2	Confezionamento generi non alimentari	2.277	1.107	616	Prodotti tessili, abbigliamento, calzature, articoli in cuoio e pelli	64.167	35.030
<b>5</b>	<b>Industrie costruzioni, installazioni di impianti per l'edilizia</b>	<b>1.845.213</b>	<b>1.768.723</b>	616.1	Vestiaro, cappelli, ombrelli	28.121	13.989
<b>50</b>	<b>Edilizia e genio civile</b>	<b>1.845.213</b>	<b>1.768.723</b>	616.2	Pellicce	1.210	802
501	Costruzioni edili - restauro e manutenzione fabbricati	1.302.158	1.257.585	616.3	Tessuti per abbigliamento e arredamento	10.964	6.822
501.1	Costruzione immobili per abitazione	1.240.528	1.200.574	616.4	Camicie, biancheria per uso personale, maglieria e simili	7.016	3.583
501.2	Attività ausiliarie costruzioni	61.630	57.011	616.5	Articoli per merceria e passamaneria	5.755	2.882
502	Genio civile	181.634	171.103	616.6	Calzature e accessori calzature	4.746	3.038
502.1	Costruzione strade e lavori in terra	123.510	118.120	616.7	Pelletterie	3.038	1.740
502.2	Costruzione opere specializzate	58.124	52.983	616.8	Articoli tessili per la casa, tappeti e materassi	3.317	2.174
503	Installazione impianti per edilizia	224.600	207.299	617	Prodotti alimentari, bevande, tabacco	154.181	108.417

segue TAV. 27 — Popolazione residente attiva in condizione professionale per sesso, ramo, classe, sottoclasse e categoria di attività economica

N. CLASSIFICAZIONE	RAMI, CLASSI, SOTTOCLASSI E CATEGORIE DI ATTIVITÀ ECONOMICA	MF	M	N. CLASSIFICAZIONE	RAMI, CLASSI, SOTTOCLASSI E CATEGORIE DI ATTIVITÀ ECONOMICA	MF	M
617.1	Prodotti ortofruttili	43.774	26.922	644.2	Erboristerie	5.645	3.260
617.2	Carni fresche, congelate, surgelate; salumi, pollame, selvaggina e uova	15.890	11.488	644.3	Profumeria, prodotti igiene personale	21.454	7.256
617.3	Latte, burro e formaggi	10.902	8.828	644.4	Colori e vernici	12.070	7.403
617.4	Oli e grassi alimentari	2.790	2.116	645	Articoli d'abbigliamento	267.897	103.674
617.5	Bevande alcoliche e analcoliche	29.385	22.253	645.1	Confezioni uomo e ragazzo	53.589	23.772
617.6	Caffè, the, cacao e spezie	3.599	2.665	645.2	Confezioni donna e ragazza	45.156	14.049
617.7	Prodotti ittici, freschi e surgelati	4.801	3.789	645.3	Confezioni per bambini	17.014	6.008
617.8	Altri prodotti alimentari n.a.c. e generi di monopolio	20.036	14.446	645.4	Stoffe per abbigliamento	29.553	14.458
617.9	Commercio ingrosso despecializzato	23.004	15.910	645.5	Biancheria, camicie, cappelli, ombrelli	54.369	21.737
618	Prodotti farmaceutici, sanitari, di bellezza e detersivi	24.254	15.222	645.6	Mercerie e ricami	58.535	19.332
618.1	Prodotti farmaceutici	9.997	6.294	645.7	Pellicce e pelli per pellicceria	9.681	4.318
618.2	Strumenti e apparecchi sanitari	4.329	2.675	646	Calzature e pelletteria	65.809	31.571
618.3	Articoli di profumeria	5.206	2.972	646.1	Calzature, articoli per calzolerie	51.575	25.059
618.4	Saponi, detersivi e simili	4.722	3.281	646.2	Articoli pelletteria e da viaggio	14.234	6.512
619	Altri prodotti non alimentari	36.810	23.213	647	Tessuti per arredamento	21.788	13.112
619.1	Carta, cartone, articoli di cartoleria	9.457	6.067	647.1	Tessuti per arredamento e tappeti	12.864	7.654
619.2	Libri	2.366	1.477	647.2	Biancheria da tavola e da casa	8.924	5.458
619.3	Articoli per fotografia, cinema, ottica e strumenti scientifici	3.876	2.486	648	Mobili, apparecchi, materiali per casa	184.677	118.676
619.4	Orologi e articoli di gioielleria	6.793	4.312	648.1	Mobili in legno, vimini; materassi	44.679	31.003
619.5	Giocattoli	3.076	1.875	648.2	Casalinghi, ceramica, vetreria	33.299	18.491
619.6	Articoli sportivi	2.881	1.673	648.3	Elettrodomestici, macchine da cucire	36.020	23.328
619.7	Prodotti non alimentari n.a.c.	8.361	5.323	648.4	Apparecchi radio, televisori, dischi, registratori; articoli illuminazione	25.617	16.873
62	<b>Commercio all'ingrosso di materiali vari da recupero</b>	<b>12.848</b>	<b>10.523</b>	648.5	Semilavorati in legno e articoli plastica	5.161	3.266
621	Rottami metallici	8.436	7.195	648.6	Negozi ferramenta e casseforti	28.282	18.968
622	Altri prodotti di raccolta	4.412	3.328	648.7	Articoli diversi per uso domestico	11.619	6.747
63	<b>Intermediari del commercio</b>	<b>189.623</b>	<b>162.773</b>	649	Carte da parati, sanitari, strumenti musicali, articoli da regalo, oggetti d'arte	59.666	32.671
631	Materie prime agricole, animali vivi, materie prime tessili, semilavorati	11.696	10.248	649.1	Carta da parati e stucchi	5.437	3.303
632	Combustibili, minerali, prodotti chimici per tecnica e industria	13.687	11.865	649.2	Articoli sanitari e da costruzione	16.596	10.770
633	Legname e materiale da costruzione	9.783	8.473	649.3	Strumenti musicali e accessori	4.096	2.620
634	Macchine e materiale per industria, commercio, navigazione e agricoltura	21.460	18.556	649.4	Articoli regalo, bigiotteria	23.045	9.947
635	Mobili, articoli casa, ferramenta	18.861	16.173	649.5	Antiquariato, oggetti d'arte e culto	10.492	6.031
636	Prodotti tessili, abbigliamento, calzature, articoli in cuoio	24.813	20.941	65	<b>Commercio minuto veicoli, natanti, carburanti, libri, articoli vari</b>	<b>391.233</b>	<b>236.573</b>
637	Alimentari, bevande, tabacco	30.891	28.386	651	Automobili, motocicli, natanti	93.209	69.435
638	Commercio specializzato altri prodotti	31.792	26.686	651.1	Autoveicoli	52.783	40.181
639	Attività associate senza prevalenza	26.640	21.445	651.2	Cicli e motocicli	8.468	5.841
64	<b>Commercio al minuto prodotti alimentari, abbigliamento, casa; farmacie</b>	<b>1.371.490</b>	<b>716.909</b>	651.3	Pezzi staccati, accessori autoveicoli, motocicli e cicli	27.119	20.306
641	Prodotti ortofruttili, lattiero caseari; carne, pesce, pasticceria	500.327	288.127	651.4	Natanti ed accessori	4.839	3.107
641.1	Frutta, legumi e patate	86.042	50.871	652	Carburanti e lubrificanti	39.080	29.318
641.2	Latte, prodotti lattiero caseari	17.398	9.402	653	Libri, giornali, articoli per ufficio	66.232	34.247
641.3	Negozi di carni fresche e congelate	87.488	61.694	653.1	Libri nuovi e usati	13.544	6.881
641.4	Negozi di carni equine	7.328	5.507	653.2	Quotidiani e periodici	21.438	10.436
641.5	Pesci, crostacei, molluschi	17.648	12.442	653.3	Articoli cancelleria e per ufficio	15.828	7.033
641.6	Pollame, selvaggina e uova	11.383	6.838	653.4	Mobili, macchine, attrezzature ufficio	11.786	7.756
641.7	Pane con e senza forno, vendita di prodotti alimentari e non alimentari	86.115	47.654	653.5	Franco bolli, articoli da collezione	3.636	2.141
641.8	Pasticceria e dolciumi, confetteria	45.921	27.821	654	Altri articoli n.a.c.	136.859	80.410
641.9	Prodotti alimentari vari	141.004	65.898	654.1	Materiale ottico, fotocinematografico, strumenti di precisione	21.136	13.538
642	Bevande, oli, altri prodotti alimentari n.a.c.; tabaccherie	180.720	86.851	654.2	Orologi, gioielleria, argenteria	25.226	15.143
642.1	Bevande e olio	19.876	12.887	654.3	Giocattoli	11.005	5.255
642.2	Tabacchi e altri generi monopolio	35.842	15.697	654.4	Articoli sportivi, armi e munizioni	15.027	8.391
642.3	Altri prodotti alimentari	13.843	7.631	654.5	Fiori e piante	21.369	10.133
642.4	Alimentare despecializzato	111.159	50.836	654.6	Animali vivi, forniture per animali	4.769	3.019
643	Farmacie	45.254	20.968	654.7	Prodotti agricoltura e giardinaggio	12.854	8.734
644	Articoli sanitari, prodotti bellezza	45.352	21.259	654.8	Combustibili	11.006	7.401
644.1	Articoli medicali, chirurgici, ortopedici	6.183	3.340	654.9	Altri commerci specializzati	14.467	8.796
				655	Articoli di occasione	3.321	2.084
				656	Prodotti diversi con prevalenza di prodotti non alimentari	52.532	21.079
				656.1	Grandi magazzini	43.429	16.363
				656.2	Altri negozi despecializzati	9.103	4.716
				66	<b>Publici esercizi ed esercizi alberghieri</b>	<b>616.553</b>	<b>339.712</b>
				661	Ristoranti	150.149	92.112
				662	Bar con e senza spettacolo	237.453	133.570

segue TAV. 27 — Popolazione residente attiva in condizione professionale per sesso, ramo, classe, sottoclasse e categoria di attività economica

N. CLASSIFICAZIONE	RAMI, CLASSI, SOTTOCLASSI E CATEGORIE DI ATTIVITÀ ECONOMICA	MF	M	N. CLASSIFICAZIONE	RAMI, CLASSI, SOTTOCLASSI E CATEGORIE DI ATTIVITÀ ECONOMICA	MF	M
664	Mense	27.731	9.519	790.1	Amministrazione poste e telecomunicazioni	190.325	130.696
665	Esercizi alberghieri	173.882	95.893	790.2	Servizi postelegrafonici, in appalto o concessione	10.316	8.374
665.1	Alberghi con ristorante; locande	137.029	76.262	790.3	Servizi telefonici di stato, in appalto, in concessione; servizi di telecomunicazione	93.312	72.637
665.2	Alberghi senza ristorante	18.546	10.600				
665.3	Pensioni	18.307	9.031				
666	Vagoni letto e ristorante	2.214	1.491	8	<b>Credito e assicurazione, servizi alle imprese; noleggio</b>	<b>920.333</b>	<b>638.442</b>
667	Esercizi alberghieri complementari	25.124	7.127	8A	<b>Credito e assicurazione</b>	<b>407.228</b>	<b>299.291</b>
667.1	Ostelli gioventù e rifugi alpini	1.282	768	81	<b>Istituti di credito</b>	<b>327.258</b>	<b>253.538</b>
667.2	Campeggi e caravanning	2.627	1.731	811	Autorità bancarie centrali	18.803	12.625
667.3	Centri di vacanze e case per vacanze	1.493	940	812	Altre istituzioni monetarie	289.546	229.114
667.4	Colonie, case riposo, altri esercizi alberghieri complementari	19.722	3.688	812.1	Istituti credito di diritto pubblico	81.418	64.051
6B	<b>Riparazioni beni consumo e veicoli</b>	<b>390.150</b>	<b>362.423</b>	812.2	Altre aziende di credito e istituti centrali di categoria	208.128	165.063
67	<b>Riparazioni beni consumo e veicoli</b>	<b>390.150</b>	<b>362.423</b>	813	Istituzioni finanziarie e controllo	18.909	11.799
671	Riparazioni autoveicoli e biciclette	318.837	302.859	813.1	Istituti credito speciale	5.460	3.635
671.1	Riparazioni di autoveicoli	202.841	192.938	813.2	Imprese prestiti e finanziamento	4.312	2.373
671.2	Riparazioni carrozzerie autoveicoli	102.149	97.767	813.3	Società fiduciarie e investimento	4.087	2.467
671.3	Riparazioni motoveicoli e biciclette	13.847	12.154	813.4	Società gestione fondi investimento	975	569
672	Riparazioni calzature, articoli cuoio	18.415	15.004	813.5	Società di controllo	4.075	2.755
673	Riparazioni elettrodomestici, radio, televisori, giradischi, fonografi	22.494	20.922	82	<b>Assicurazione</b>	<b>79.970</b>	<b>45.753</b>
674	Riparazioni orologi e gioiellerie	6.547	5.824	821	Istituti di assicurazione mista	37.547	21.555
675	Riparazioni n.a.c.	23.857	17.814	822	Assicurazione vita, capitalizzazione	5.754	3.341
7	<b>Trasporti e comunicazioni</b>	<b>1.255.434</b>	<b>1.092.728</b>	823	Assicurazione danni, malattie, rischi	36.669	20.857
71	<b>Ferrovie</b>	<b>262.196</b>	<b>241.434</b>	8B	<b>Servizi prestati ad imprese; noleggio</b>	<b>513.105</b>	<b>339.151</b>
710	Ferrovie	262.196	241.434	83	<b>Ausiliari finanziari e assicurazioni, affari immobiliari; servizi a imprese</b>	<b>497.838</b>	<b>327.572</b>
710.1	Ferrovie dello stato	227.164	209.577	831	Ausiliari finanziari	5.271	3.497
710.2	Ferrovie in concessione	21.176	19.199	832	Ausiliari assicurazioni	17.921	10.865
710.3	Servizi ausiliari ferrovie, appalto	13.856	12.658	833	Imprese immobiliari compravendita immobili	9.798	5.769
72	<b>Altri trasporti terrestri</b>	<b>421.931</b>	<b>398.412</b>	834	Agenzie mediazione compravendita e locazione immobili e terreni	9.779	6.165
721	Metropolitane, tranvie, autobus	109.877	106.452	835	Consulenti legali	81.430	49.041
722	Trasporti su strada di viaggiatori	38.606	36.930	836	Contabilità, consulenza fiscale	83.637	38.325
723	Trasporti su strada di merci	266.644	248.967	837	Servizi tecnici	139.867	119.326
724	Trasporti per condotta	2.438	2.100	837.1	Studi tecnici e affini	137.732	117.849
725	Trasporti con impianti a fune	4.366	3.963	837.2	Analisi chimiche e merceologiche	2.135	1.477
73	<b>Trasporti fluviali, lacuali, lagunari</b>	<b>8.407</b>	<b>7.773</b>	838	Pubblicità e pubbliche relazioni	31.522	19.551
730	Trasporti fluviali, lacuali, lagunari	8.407	7.773	838.1	Agenzie pubblicità e pubbliche relazioni	28.804	17.890
74	<b>Trasporti marittimi, cabotaggio</b>	<b>59.302</b>	<b>55.985</b>	838.2	Servizi di pubblicità aerea	2.718	1.661
741	Trasporti marittimi internazionali	39.898	37.745	839	Altri servizi prestati alle imprese	118.613	75.033
742	Navigazione di cabotaggio	19.404	18.240	839.1	Studi di mercato	4.859	2.836
75	<b>Trasporti aerei</b>	<b>25.758</b>	<b>21.022</b>	839.2	Studi consulenza organizzativa	18.027	11.095
750	Trasporti aerei	25.758	21.022	839.3	Servizi informatica, elaborazione dati	32.038	16.473
76	<b>Attività connesse ai trasporti</b>	<b>104.293</b>	<b>94.888</b>	839.4	Imprese, enti di gestioni esattoriali	9.885	7.360
761	Trasporti terrestri	51.593	46.578	839.5	Agenzie stampa, commerciali e simili	9.106	4.674
762	Trasporti navigazione interna	5.275	4.821	839.6	Copisterie	9.815	1.811
762.1	Attività complementari ai trasporti di navigazione interna	2.877	2.641	839.7	Agenzie distribuzione libri, giornali	4.961	3.048
762.2	Servizi ausiliari dei trasporti di navigazione interna	2.398	2.180	839.8	Servizi gestione di pubblici mercati	1.700	1.193
763	Trasporti marittimi, cabotaggio	31.873	30.167	839.9	Servizi vigilanza e investigazione	28.222	26.543
763.1	Attività complementari ai trasporti marittimi	26.440	25.233	84	<b>Noleggio di beni mobili</b>	<b>15.267</b>	<b>11.579</b>
763.2	Servizi ausiliari trasporti marittimi	5.433	4.934	841	Noleggio macchinari agricoli	996	852
764	Trasporti aerei	15.552	13.322	842	Noleggio macchinari per edilizia	1.877	1.510
764.1	Attività complementari ai trasporti aerei	10.603	9.114	843	Noleggio macchinari contabili, calcolatori, registratori di cassa	2.308	1.663
764.2	Servizi ausiliari trasporti aerei	4.949	4.208	844	Noleggio autoveicoli stradali	3.909	3.171
77	<b>Agenzie viaggio, intermediari dei trasporti, magazzini, depositi</b>	<b>79.594</b>	<b>61.507</b>	845	Noleggio altri mezzi trasporto	1.596	1.193
771	Agenzie di viaggio	8.419	4.311	846	Noleggio beni consumo	3.668	2.541
772	Intermediari dei trasporti	57.821	46.949	847	Noleggio altri beni mobili	913	649
772.1	Servizi portabagagli, facchinaggio	32.177	28.812	9	<b>Pubblica amministrazione; servizi pubblici e privati</b>	<b>4.344.739</b>	<b>2.164.729</b>
772.2	Spedizionieri e agenzie doganali	25.644	18.137	9A	<b>Pubblica amministrazione</b>	<b>1.257.945</b>	<b>950.557</b>
773	Magazzini di deposito, frigoriferi	13.354	10.247	91	<b>Pubblica amministrazione, difesa nazionale, sicurezza sociale obbligatoria</b>	<b>1.257.945</b>	<b>950.557</b>
773.1	Magazzini di custodia e deposito	11.661	8.904				
773.2	Magazzini frigoriferi conto terzi	1.693	1.343				
79	<b>Comunicazioni</b>	<b>293.953</b>	<b>211.707</b>	911	Organi costituzionali - amministrazione statale e locale	808.536	541.451
790	Comunicazioni	293.953	211.707				



segue TAV. 27 — **Popolazione residente attiva in condizione professionale per sesso, ramo, classe, sottoclasse e categoria di attività economica**

N. CLASSIFICAZIONE	RAMI, CLASSI, SOTTOCLASSI E CATEGORIE DI ATTIVITÀ ECONOMICA	MF	M	N. CLASSIFICAZIONE	RAMI, CLASSI, SOTTOCLASSI E CATEGORIE DI ATTIVITÀ ECONOMICA	MF	M
911.1	Organi costituzionali	8.219	5.542	952.8	Studi radiologia, radioterapia, privati	2.985	1.456
911.2	Amministrazione statale centrale e periferica	231.165	151.131	952.9	Altre istituzioni sanitarie private	4.810	2.108
911.3	Amministrazione enti locali	569.152	384.778	953	Studi medici privati	64.150	49.232
912	Giustizia	35.770	22.997	953.1	Studi medici generici e pediatrici	57.017	44.949
912.1	Amministrazione giustizia	33.418	21.302	953.2	Ambulatori specialistici	7.133	4.283
912.2	Ospedali psichiatrici giudiziari	2.352	1.695	954	Studi dentistici	20.788	11.153
913	Sicurezza nazionale, ordine pubblico	240.822	237.109	955	Attività paramediche indipendenti	17.770	11.259
914	Corpo nazionale dei vigili del fuoco	15.155	14.509	956	Servizi veterinari	5.686	4.610
915	Difesa nazionale	109.740	106.557	956.1	Servizi veterinari pubblici	3.437	2.708
919	Sicurezza sociale obbligatoria	47.922	27.934	956.2	Servizi veterinari privati	2.249	1.902
<b>9B</b>	<b>Servizi pubblici e privati</b>	<b>3.086.794</b>	<b>1.214.172</b>	<b>96</b>	<b>Altri servizi sociali</b>	<b>186.924</b>	<b>95.044</b>
<b>92</b>	<b>Servizi igiene pubblica e amministrazione di cimiteri</b>	<b>112.269</b>	<b>62.095</b>	961	Assistenza sociale (senza ricovero)	49.997	14.112
921	Servizi nettezza urbana, disinfezione, servizi analoghi	42.344	38.325	961.1	Assistenza sociale pubblica	36.198	10.612
921.1	Servizi nettezza urbana e servizi analoghi pubblici	31.584	29.248	961.2	Assistenza sociale privata	13.799	3.500
921.2	Servizi nettezza urbana e servizi analoghi privati	10.760	9.077	962	Assistenza sociale (con ricovero)	20.210	5.112
922	Amministrazione dei cimiteri	3.654	2.819	962.1	Assistenza sociale pubblica	13.704	3.745
923	Servizi di pulizia	66.271	20.951	962.2	Assistenza sociale privata	6.506	1.367
<b>93</b>	<b>Istruzione</b>	<b>1.370.236</b>	<b>425.500</b>	963	Organizzazioni economiche, associazioni professionali	34.271	20.249
931	Istruzione universitaria	72.114	44.592	963.1	Organizzazioni economiche	28.871	17.895
931.1	Università statali	67.987	42.177	963.2	Associazioni professionali	5.400	2.354
931.2	Università non statali	4.127	2.415	964	Organizzazioni sindacali datori di lavoro	6.218	3.059
932	Istruzione primaria e secondaria	1.073.579	327.520	965	Organizzazioni sindacali lavoratori e altre organizzazioni sindacali	21.430	12.828
932.1	Scuole di istruzione primaria, statali	434.878	76.365	965.1	Organizzazioni sindacali dei lavoratori dipendenti	14.950	9.500
932.2	Scuole istruzione secondaria primo grado, statali	366.206	129.138	965.2	Altre organizzazioni sindacali	6.480	3.328
932.3	Scuole istruzione secondaria secondo grado, statali	228.821	110.759	966	Organizzazioni religiose	39.737	31.354
932.4	Scuole di istruzione primaria, non statali	16.181	2.257	967	Enti e associazioni turistiche	5.018	2.739
932.5	Scuole istruzione secondaria primo grado, non statali	11.339	3.539	968	Servizi sociali n.a.c.	10.043	5.591
932.6	Scuole istruzione secondaria secondo grado, non statali	16.154	5.462	<b>97</b>	<b>Servizi ricreativi e culturali</b>	<b>140.587</b>	<b>93.438</b>
933	Scuole formazione professionale	74.274	38.255	972	Distribuzione di films	2.904	1.969
933.1	Scuole professionali statali	58.440	29.927	973	Sale cinematografiche	10.489	6.453
933.2	Scuole professionali non statali	15.834	8.328	974	Trasmissioni radiofoniche, televisive	33.854	22.227
934	Istruzione grado preparatorio	125.751	3.266	974.1	Radio e televisioni, pubbliche	26.703	18.016
934.1	Scuole materne statali	88.334	2.438	974.2	Radio e televisioni, private	7.151	4.211
934.2	Scuole materne non statali	37.417	828	975	Spettacoli (esclusi cinema e sport)	22.235	14.662
935	Professori ed insegnanti indipendenti	3.518	1.791	976	Libere professioni artistiche, letterarie	16.059	11.402
936	Scuole guida, pilotaggio e simili	21.000	10.076	977	Biblioteche, musei, giardini botanici e zoologici	12.945	7.447
<b>94</b>	<b>Ricerca e sviluppo</b>	<b>30.202</b>	<b>21.271</b>	977.1	Servizi pubblici per attività culturali	10.647	6.294
940	Ricerca e sviluppo	30.202	21.271	977.2	Servizi privati per attività culturali	2.298	1.153
940.1	Enti ricerca e sviluppo, pubblici	20.898	14.668	978	Enti, organizzazioni, installazioni sportive	18.978	15.272
940.2	Istituti ricerca e sviluppo, privati	9.304	6.603	978.1	Enti ed organizzazioni sportive	8.350	6.569
<b>95</b>	<b>Sanità e servizi veterinari</b>	<b>732.860</b>	<b>357.196</b>	978.2	Installazioni sportive delle amministrazioni pubbliche	1.962	1.517
951	Servizi sanitari (con ricovero)	559.532	251.309	978.3	Installazioni sportive di istituzioni private	3.307	2.483
951.1	Ospedali generali pubblici	427.203	195.127	978.4	Attività professionali sportive indipendenti	5.359	4.703
951.2	Ospedali specializzati pubblici	30.522	13.894	979	Servizi ricreativi n.a.c.	23.123	14.006
951.3	Cliniche, policlinici universitari; istituti di cura pubblici	16.527	7.444	979.1	Stabilimenti balneari, marittimi, lacuali, fluviali	5.307	3.088
951.4	Ospedali psichiatrici pubblici	24.279	13.349	979.2	Altri servizi spettacolo e ricreativi	11.967	7.372
951.5	Ospedali di lunga degenza pubblici	8.612	3.630	979.3	Ricevitorie del lotto, lotterie e concorsi pronostici	5.444	3.328
951.6	Casi di cura private	27.719	8.027	979.4	Insegnanti indipendenti di attività ricreative	405	218
951.7	Casi di cura psichiatriche private	7.359	3.391	<b>98</b>	<b>Servizi personali</b>	<b>501.608</b>	<b>152.159</b>
951.8	Casi di cura di lunga degenza private	9.167	3.058	981	Servizi lavanderia, tintoria e affini	54.032	12.820
951.9	Ospedali ecclesiastici privati	8.144	3.389	982	Servizi per igiene, estetica persona	199.627	79.359
952	Altri istituti sanitari senza ricovero	64.934	29.633	982.1	Laboratori di parrucchiere ed istituti di bellezza	193.382	76.600
952.1	Ambulatori, poliambulatori, pubblici	15.039	7.222	982.2	Altri servizi per l'igiene e pulizia	6.245	2.759
952.2	Stabilimenti idropinici ed idrotermali, pubblici	4.498	2.353	983	Studi e laboratori fotografici	10.328	7.619
952.3	Centri di igiene mentale pubblici	3.532	1.684	983.1	Studi fotografici	9.561	7.058
952.4	Laboratori igiene, profilassi, pubblici	6.122	3.293	983.2	Servizi di fotografia aerea	767	561
952.5	Altre istituzioni sanitarie pubbliche	13.096	5.523	984	Servizi personali n.a.c.	11.323	7.761
952.6	Stabilimenti idropinici ed idrotermali, privati	3.946	2.070	984.1	Servizi pompe funebri e cremazione	5.685	4.588
952.7	Laboratori analisi cliniche, privati	10.906	3.924	984.2	Altri servizi personali n.a.c.	5.638	3.173
				985	Servizi domestici presso famiglie e convivenze	226.298	44.600
				<b>99</b>	<b>Rappresentanze diplomatiche, organizzazioni internazionali, forze armate alleate</b>	<b>12.108</b>	<b>7.469</b>
				990	Rappresentanze diplomatiche, organizzazioni internazionali, forze armate alleate	12.108	7.469
				<b>TOTALE</b>		<b>20.246.337</b>	<b>13.585.480</b>

TAV. 28 - Popolazione residente attiva in condizione professionale per sesso, posizione nella

N. CLASSIFICAZIONE	RAMI, CLASSI, SOTTOCLASSI E CATEGORIE DI ATTIVITÀ ECONOMICA	POSIZIONE	
		Imprenditori e liberi professionisti	
		MF	M
<b>0</b>	<b>Agricoltura, caccia, foreste e pesca</b>	<b>23.841</b>	<b>19.907</b>
<b>01</b>	<b>Agricoltura e caccia</b>	<b>23.447</b>	<b>19.578</b>
011	Agricoltura	19.169	15.937
011.1	Aziende cerealicole (comprese le risicole)	2.441	1.973
011.2	Aziende orticole (comprese le coltivazioni in serra)	1.110	943
011.3	Aziende viticole	1.531	1.277
011.4	Aziende olivicole	1.049	885
011.5	Aziende agrumicole	1.098	939
011.6	Aziende frutticole	1.168	1.018
011.7	Aziende floricole e di piante ornamentali (comprese le coltivazioni in serra)	1.044	903
011.8	Aziende vivaistiche e sementiere	898	791
011.9	Altre aziende e aziende agricole miste, non classificabili con il criterio della prevalenza	8.830	7.208
012	Zootecnia	3.632	3.091
012.1	Aziende di allevamento bovini e bufalini	1.082	917
012.2	Aziende di allevamento suini	480	421
012.3	Aziende di allevamento pollame	505	409
012.4	Aziende di allevamento ovini e caprini	389	340
012.5	Aziende di allevamento di altri volatili e conigli (comprese le aziende di allevamento di selvaggina)	302	258
012.6	Aziende di allevamento equini	266	229
012.7	Aziende di allevamento di animali da pelliccia	237	206
012.8	Aziende di allevamento di altri animali (compresi gli allevamenti misti)	371	311
013	Selezione e moltiplicazione delle specie	646	550
013.1	Aziende specializzate per selezione ed incubazione uova di gallina e/o altri volatili	225	195
013.2	Aziende specializzate nella produzione del seme bachi e bocolini; essiccazione dei bozzoli	209	173
013.3	Aziende specializzate nella selezione e moltiplicazione di altre specie di animali	212	182
014	Caccia e cattura di animali	—	—
<b>02</b>	<b>Foreste</b>	—	—
020	Foreste	—	—
020.1	Aziende forestali (comprese le silvo-pastorali)	—	—
020.2	Aziende di utilizzazione del bosco	—	—
020.3	Consorzi di forestazione	—	—
<b>03</b>	<b>Pesca</b>	—	—
031	Pesca e allevamenti in acque marine e lagunari	—	—
031.1	Esercizio della pesca	—	—
031.2	Esercizio di allevamenti di pesci e molluschi bivalvi	—	—
032	Pesca e allevamenti in acque dolci	—	—
032.1	Esercizio della pesca	—	—
032.2	Esercizio di allevamenti (anche presso aziende agricole)	—	—
<b>04</b>	<b>Attività connesse con l'agricoltura</b>	<b>394</b>	<b>329</b>
041	Attività trasformatrici annesse ad aziende agricole che lavorano prodotti propri	220	179
041.1	Produzione di olio di oliva	39	30
041.2	Trattamento igienico del latte e conservazione del latte fresco	27	24
041.3	Trasformazione del latte	18	16
041.4	Conservazione e trasformazione di frutta, ortaggi, funghi e prodotti simili	26	25
041.5	Pilatura e cernita di semi e granaglie	11	8
041.6	Produzione e conservazione di vini (esclusi i vini spumanti e speciali)	71	52
041.7	Produzione di vini spumanti e di altri vini speciali	19	15
041.8	Produzione di alcool etilico di fermentazione	9	9
042	Attività di trasformazione svolte in forma associata	58	49
042.1	Produzione di olio di oliva	10	10
042.2	Produzione di olio di semi e di frutti oleosi	7	6
042.3	Conservazione e trasformazione della carne (esclusa la surgelazione)	7	4
042.4	Trattamento igienico del latte e conservazione del latte fresco	1	1
042.5	Trasformazione del latte	6	6
042.6	Trasformazione e conservazione di frutta, ortaggi e funghi (esclusa la surgelazione)	10	8
042.7	Produzione e conservazione di vini (esclusi i vini spumanti e speciali)	10	8
042.8	Produzione di vini spumanti e di altri vini speciali	7	6
042.9	Produzione e raffinazione dello zucchero	—	—
043	Altre attività svolte in forma associata	104	91
043.1	Macellazione del bestiame	11	10
043.2	Produzione di alcool etilico di fermentazione	3	3
043.3	Molitura dei cereali	16	14
043.4	Pilatura, cernita e altre lavorazioni di semi e granaglie	6	5
043.5	Lavorazione e conservazione dei prodotti della pesca in acque dolci (esclusa la surgelazione)	1	1
043.6	Produzione di mangimi	12	11
043.7	Surgelazione di prodotti alimentari	8	7
043.8	Stagionatura, manipolazione, selezione e imbottamento delle foglie di tabacco	6	5
043.9	Raccolta e vendita di prodotti agricoli	41	35
044	Esercizio di macchine agricole	4	4
044.1	Esercizio e noleggio di mezzi e di macchine agricole per conto terzi, con personale	4	4
044.2	Esercizio di macchine agricole da parte di consorzi e cooperative	—	—
045	Approvvigionamento, produzione e distribuzione di mezzi tecnici necessari esercizio agricoltura	8	6

## professione, ramo, classe, sottoclasse e categoria di attività economica

## NELLA PROFESSIONE

Lavoratori in proprio		Coadiuvanti		Dirigenti e impiegati		Lavoratori dipendenti	
MF	M	MF	M	MF	M	MF	M
<b>945.350</b>	<b>704.433</b>	<b>146.770</b>	<b>51.865</b>	<b>39.798</b>	<b>29.567</b>	<b>1.084.563</b>	<b>624.725</b>
910.930	674.417	142.811	49.339	16.506	12.406	958.481	525.133
821.418	598.778	126.033	41.065	12.546	9.389	912.124	485.810
132.896	99.879	26.048	7.694	1.716	1.278	63.981	39.935
34.213	24.449	5.499	1.782	732	527	37.935	18.949
63.560	47.429	9.467	2.765	1.416	1.009	74.909	39.857
14.178	9.206	1.420	381	405	312	61.565	19.713
8.139	6.322	760	250	468	397	34.080	26.854
27.542	22.130	4.969	2.128	525	419	29.681	13.588
11.890	8.592	2.899	882	470	325	9.851	6.478
3.522	2.937	622	300	412	308	6.384	4.526
525.478	377.834	74.349	24.883	6.402	4.814	593.738	315.910
88.058	74.446	16.653	8.211	3.324	2.524	42.897	36.633
57.720	48.296	12.107	5.740	1.400	1.076	18.250	15.710
3.748	3.223	796	341	386	311	4.468	3.894
3.245	2.622	680	268	611	408	4.488	2.884
12.798	11.925	1.728	1.231	199	168	9.157	8.707
1.338	1.042	173	70	131	97	1.192	958
644	529	65	36	131	100	1.391	1.279
502	398	37	20	71	58	577	520
8.063	6.411	1.067	505	395	306	3.374	2.681
1.396	1.157	114	58	539	419	2.453	1.823
476	398	36	19	205	148	1.116	763
377	312	21	13	72	61	338	301
543	447	57	26	262	210	999	759
58	36	11	5	97	74	1.007	867
<b>4.139</b>	<b>3.928</b>	<b>386</b>	<b>306</b>	<b>979</b>	<b>804</b>	<b>33.903</b>	<b>31.077</b>
4.139	3.928	386	306	979	804	33.903	31.077
1.284	1.197	152	116	382	329	17.145	15.481
2.835	2.712	234	190	173	130	9.926	9.194
20	19	—	—	424	345	6.832	6.402
<b>12.479</b>	<b>12.166</b>	<b>1.319</b>	<b>1.180</b>	<b>1.165</b>	<b>1.006</b>	<b>26.734</b>	<b>25.695</b>
10.451	10.254	1.187	1.080	806	732	21.697	21.054
9.763	9.625	1.117	1.035	701	650	19.859	19.450
688	629	70	45	105	82	1.838	1.604
2.028	1.912	132	100	359	274	5.037	4.641
1.472	1.397	73	63	239	192	3.409	3.147
556	515	59	37	120	82	1.628	1.494
<b>17.802</b>	<b>13.922</b>	<b>2.254</b>	<b>1.040</b>	<b>21.148</b>	<b>15.351</b>	<b>65.445</b>	<b>42.820</b>
7.287	5.490	1.016	390	2.775	1.904	17.129	10.827
757	509	51	23	162	110	2.235	1.027
1.208	988	211	92	254	181	1.358	1.092
787	602	160	58	559	411	2.881	2.400
1.136	769	104	39	653	425	5.563	2.323
569	438	36	8	177	116	1.016	662
2.319	1.808	404	146	669	448	2.729	2.201
267	198	34	21	197	145	749	616
244	178	16	3	104	68	598	506
697	533	184	61	4.777	3.407	19.855	12.446
116	65	17	6	259	183	903	583
41	24	—	—	428	323	906	702
83	74	36	13	433	284	2.390	1.586
40	32	18	8	375	293	1.040	932
201	177	84	25	798	603	3.594	3.038
101	73	13	6	985	639	6.968	2.152
93	70	16	3	1.027	741	2.441	2.071
12	11	—	—	223	160	646	551
10	7	—	—	249	181	967	831
5.449	3.628	581	182	4.757	3.362	18.364	10.217
113	108	20	9	521	359	2.328	1.652
8	6	2	1	118	75	538	383
570	503	120	53	321	212	1.307	1.114
262	152	56	6	215	153	583	479
4	1	1	—	67	52	525	350
79	74	22	8	616	433	1.045	947
10	8	3	—	897	612	1.800	924
603	338	97	20	197	155	2.567	905
3.800	2.438	260	85	1.805	1.311	7.671	3.463
4.306	4.216	459	401	443	281	5.078	4.868
3.407	3.332	382	337	241	143	3.396	3.257
899	884	77	64	202	138	1.682	1.611
63	55	14	6	8.396	6.397	5.019	4.462

## segue TAV. 28 - Popolazione residente attiva in condizione professionale per sesso, posizione nella

N. CLASSIFICAZIONE	RAMI, CLASSI, SOTTOCLASSI E CATEGORIE DI ATTIVITÀ ECONOMICA	POSIZIONE	
		Imprenditori e liberi professionisti	
		MF	M
<b>1</b>	<b>Energia, gas e acqua</b>	<b>289</b>	<b>260</b>
<b>1A</b>	<b>Estrazione di combustibili solidi, liquidi e gassosi-industria petrolifera</b>	<b>58</b>	<b>51</b>
<b>11</b>	<b>Industria dell'estrazione e agglomerazione di combustibili solidi</b>	<b>4</b>	<b>4</b>
111	Industria dell'estrazione e agglomerazione di combustibili solidi	4	4
<b>12</b>	<b>Cokerie (comprese quelle annesse a stabilimenti siderurgici)</b>	<b>6</b>	<b>5</b>
120	Cokerie (comprese quelle annesse a stabilimenti siderurgici)	6	5
<b>13</b>	<b>Industria dell'estrazione di petrolio e gas naturali</b>	<b>8</b>	<b>7</b>
131	Estrazione di petrolio	5	4
132	Estrazione e depurazione di gas naturale	2	2
133	Estrazione con annessa distillazione di roccia asphaltica e scisti bituminosi	—	—
134	Ricerca di petrolio e gas naturali	1	1
<b>14</b>	<b>Industria petrolifera</b>	<b>38</b>	<b>33</b>
140	Industria petrolifera	38	33
140.1	Raffinerie di petrolio	21	19
140.2	Preparazione o miscelazione di derivati del petrolio (esclusa la petrolchimica)	6	5
140.3	Miscelazione di gas petroliferi liquefatti (GPL) e loro imbottigliamento	11	9
<b>15</b>	<b>Industria dei combustibili nucleari</b>	<b>2</b>	<b>2</b>
150	Industria dei combustibili nucleari	2	2
<b>1B</b>	<b>Energia elettrica, gas e acqua</b>	<b>231</b>	<b>209</b>
<b>16</b>	<b>Industria della produzione e distribuzione di energia elettrica, gas, vapore e acqua calda</b>	<b>165</b>	<b>151</b>
161	Produzione e distribuzione di energia elettrica	122	112
162	Produzione e distribuzione del gas	31	29
162.1	Officine del gas, distribuzione del gas a mezzo di reti cittadine	30	28
162.2	Stazioni di compressione di gas metano	1	1
163	Produzione e distribuzione di altri tipi di energia	12	10
<b>17</b>	<b>Industria della raccolta, depurazione e distribuzione d'acqua</b>	<b>66</b>	<b>58</b>
170	Industria della raccolta, depurazione e distribuzione d'acqua	66	58
170.1	Captazione, adduzione e distribuzione d'acqua potabile	54	48
170.2	Captazione, adduzione e distribuzione d'acqua non potabile	12	10
<b>2</b>	<b>Industrie estrattive-industrie manifatturiere per minerali non energetici-industrie chimiche</b>	<b>6.217</b>	<b>5.625</b>
<b>21</b>	<b>Industria dell'estrazione e preparazione di minerali metalliferi</b>	<b>133</b>	<b>128</b>
211	Estrazione, ricerche e preparazione di minerali di ferro	114	109
212	Estrazione, ricerche e preparazione di minerali metalliferi non ferrosi	19	19
<b>22</b>	<b>Industria della produzione e prima trasformazione dei metalli</b>	<b>756</b>	<b>664</b>
221	Siderurgia (secondo trattato C.E.C.A.) escluse le cokerie annesse a stabilimenti siderurgici	180	163
222	Fabbricazione di tubi di acciaio	80	63
222.1	Produzione di tubi senza saldatura	38	30
222.2	Produzione di tubi avvicinati, aggraffati, saldati e simili	42	33
223	Trafilatura, stiratura, laminazione di nastri, profilatura a freddo dell'acciaio	152	126
224	Produzione e prima trasformazione dei metalli non ferrosi	344	312
224.1	Produzione, prima trasformazione ed altre lavorazioni dei metalli non ferrosi	327	295
224.2	Produzione specializzata di ferroleghie fuori della siderurgia	17	17
<b>23</b>	<b>Industria dell'estrazione di minerali non metalliferi e non energetici; torbiere</b>	<b>797</b>	<b>754</b>
231	Estrazione e ricerche di prodotti di cava per materiali costruzione, per refrattari e per ceramiche	764	725
231.1	Estrazione e ricerche di pietre da costruzione e ardesia (calcare, marmo, arenaria, gres, lava, ecc.)	613	584
231.2	Estrazione e ricerche di altri materiali e prodotti di cava per altre industrie	78	72
231.3	Estrazione di pietra da gesso	15	14
231.4	Estrazione di argilla e di caolino	12	12
231.5	Estrazione di pietre per calce e cementi	46	43
232	Estrazione e ricerca mineraria di sali di potassio e di fosfati di calcio naturali	1	1
233	Produzione ed estrazione di sale	3	3

## professione, ramo, classe, sottoclasse e categoria di attività economica

## NELLA PROFESSIONE

Lavoratori in proprio		Coadiuvanti		Dirigenti e impiegati		Lavoratori dipendenti	
MF	M	MF	M	MF	M	MF	M
1	1	5	2	99.245	77.802	141.754	137.022
1	1	4	2	24.603	19.863	36.032	33.521
1	1	—	—	489	377	1.761	1.628
1	1	—	—	489	377	1.761	1.628
—	—	—	—	679	553	2.617	2.520
—	—	—	—	679	553	2.617	2.520
—	—	1	1	4.692	3.723	6.652	6.354
—	—	—	—	987	779	1.709	1.637
—	—	1	1	791	585	1.368	1.287
—	—	—	—	65	42	723	663
—	—	—	—	2.849	2.317	2.852	2.767
—	—	3	1	17.225	13.982	23.635	21.747
—	—	3	1	17.225	13.982	23.635	21.747
—	—	—	—	15.120	12.398	16.598	15.744
—	—	1	—	1.048	791	3.368	2.827
—	—	2	1	1.057	793	3.669	3.176
—	—	—	—	1.518	1.228	1.367	1.272
—	—	—	—	1.518	1.228	1.367	1.272
—	—	1	—	74.642	57.939	105.722	103.501
—	—	1	—	69.150	53.510	93.500	91.498
—	—	—	—	60.976	47.313	79.501	77.919
—	—	1	—	7.515	5.722	12.928	12.583
—	—	1	—	6.878	5.261	11.464	11.179
—	—	—	—	637	461	1.464	1.404
—	—	—	—	659	475	1.071	996
—	—	—	—	5.492	4.429	12.222	12.003
—	—	—	—	5.492	4.429	12.222	12.003
—	—	—	—	4.587	3.748	9.190	9.029
—	—	—	—	905	681	3.032	2.974
<b>30.858</b>	<b>27.170</b>	<b>4.130</b>	<b>2.248</b>	<b>213.788</b>	<b>149.493</b>	<b>646.761</b>	<b>554.870</b>
316	293	41	21	2.595	1.971	12.541	11.710
108	99	3	1	1.141	815	6.286	5.876
208	194	38	20	1.454	1.156	6.255	5.834
<b>3.107</b>	<b>2.727</b>	<b>544</b>	<b>289</b>	<b>40.380</b>	<b>31.543</b>	<b>169.514</b>	<b>159.343</b>
480	457	39	22	20.200	16.638	71.259	69.710
134	130	8	2	6.611	5.110	27.426	26.678
27	26	4	1	3.589	2.870	15.363	14.985
107	104	4	1	3.022	2.240	12.063	11.693
553	412	189	95	4.352	3.179	19.739	18.082
1.940	1.728	308	170	9.217	6.616	51.090	44.873
1.654	1.476	278	150	8.600	6.155	40.321	35.706
286	252	30	20	617	461	10.769	9.167
<b>2.387</b>	<b>2.304</b>	<b>237</b>	<b>172</b>	<b>5.803</b>	<b>3.874</b>	<b>43.226</b>	<b>41.115</b>
2.352	2.269	236	172	3.794	2.386	34.874	33.019
1.460	1.431	173	136	2.660	1.604	20.995	20.413
326	307	34	20	578	400	5.269	4.878
219	207	16	9	112	85	2.471	2.150
179	169	8	4	173	129	2.726	2.436
168	155	5	3	271	168	3.413	3.142
1	1	—	—	167	135	1.185	1.155
2	2	—	—	328	271	2.061	1.992

## segue TAV. 28 - Popolazione residente attiva in condizione professionale per sesso, posizione nella

N. CLASSIFICAZIONE	RAMI, CLASSI, SOTTOCLASSI E CATEGORIE DI ATTIVITÀ ECONOMICA	POSIZIONE	
		Imprenditori e liberi professionisti	
		MF	M
239	Estrazione di altri minerali; torbiere	29	25
239.1	Estrazione di zolfo e di pirite	—	—
239.2	Estrazione di dolomite, di pomice e di pozzolana	10	8
239.3	Estrazione di prodotti minerali vari per uso industriale	19	17
<b>24</b>	<b>Industria della lavorazione dei minerali non metalliferi</b>	<b>2.669</b>	<b>2.426</b>
241	Produzione di materiali da costruzione in laterizio	225	211
242	Produzione di cemento, calce e gesso	267	251
242.1	Produzione di cemento e di agglomerante cementizio	154	148
242.2	Produzione di calce viva, idrata e idraulica	96	87
242.3	Produzione di gesso	17	16
243	Produzione di materiali per costruzione in calcestruzzo, amianto-cemento e gesso	765	719
243.1	Fabbricazione di prodotti in amianto-cemento	45	42
243.2	Produzione di elementi da costruzione in calcestruzzo, di modellati, di mattoni e di altri prodotti	549	517
243.3	Produzione di pannelli di gesso e di elementi prefabbricati a base di gesso e modellati	66	59
243.4	Produzione di calcestruzzo fresco (centrali di betonaggio)	105	101
244	Produzione di articoli in amianto (ad esclusione degli articoli in amianto-cemento)	5	4
245	Lavorazione della pietra e di prodotti minerali non metalliferi	640	585
245.1	Frantumazione di minerali e materiali vari al di fuori della cava	34	29
245.2	Segagione e lavorazione del marmo e delle pietre affini (esclusa la lavorazione artistica)	513	474
245.3	Lavorazione artistica del marmo ed altre pietre affini; lavori in mosaico (di pietre, ceramiche, vetro)	93	82
246	Produzione di mole e di altri corpi abrasivi applicati	29	24
247	Industria del vetro	236	206
247.1	Produzione di vetro piano	32	29
247.2	Produzione del vetro cavo e di altri prodotti simili (compreso il vetro artistico)	108	96
247.3	Produzione di vetro tecnico, industriale, fibre di vetro ed altri lavori in vetro	25	19
247.4	Lavorazione e trasformazione del vetro piano	51	45
247.5	Lavorazione e trasformazione del vetro cavo	20	17
248	Produzione di prodotti in ceramica	502	426
248.1	Produzione di materiali refrattari e di prodotti in ceramica per usi tecnici e industriali	28	27
248.2	Produzione di prodotti in ceramica per uso domestico e ornamentale	353	284
248.3	Produzione di piastrelle per pavimenti e rivestimenti	102	97
248.4	Produzione oggetti igienico-sanitari in terraglia forte, semiforte e dolce, vitreous china e fire clay	19	18
<b>25</b>	<b>Industrie chimiche</b>	<b>1.819</b>	<b>1.615</b>
251	Produzione di prodotti chimici di base	890	787
251.1	Produzione di prodotti chimico-estrattivi e chimico-mineralurgici	78	73
251.2	Produzione di prodotti chimici primari organici, inorganici e loro derivati	146	124
251.3	Produzione di materie plastiche, resine sintetiche ed elastomeri	511	444
251.4	Produzione di fertilizzanti e di relativi prodotti azotati di base	41	39
251.5	Produzione di emulsioni di bitume, di catrame e di leganti per uso stradale	38	35
251.6	Produzione di trasparente di cellulosa e di cellophane	21	20
251.7	Produzione di prodotti chimici organici da fermentazione o da materie prime di origine vegetale	15	13
251.8	Produzione di prodotti elettrochimici (esclusa produzione di cloro, soda e potassa) ed elettrotermici	14	14
251.9	Produzione di colori organici sintetici e relativi prodotti intermedi	26	25
255	Produzione di mastici, pitture, vernici e inchiostri da stampa	281	262
256	Produzione di altri prodotti chimici principalmente destinati all'industria ed all'agricoltura	231	208
256.1	Produzione di gas compressi	15	13
256.2	Produzione di colle varie (naturali) gelatine ed estratti d'alghe	19	19
256.3	Trattamento chimico dei grassi	18	16
256.4	Produzione di oli essenziali e di aromi naturali e sintetici	31	27
256.5	Produzione di esplosivi, di prodotti pirotecnici e di fiammiferi	29	25
256.6	Produzione di prodotti ausiliari per le industrie tessili e del cuoio	15	13
256.7	Produzione di prodotti chimici vari per uso industriale	86	80
256.8	Produzione di prodotti chimici per l'agricoltura e di insetticidi	18	15
257	Produzione di prodotti farmaceutici	138	126
258	Produzione di sapone e detergenti sintetici ed altri prodotti per l'igiene del corpo e profumeria	212	179
258.1	Produzione di sapone e detergenti sintetici, liquidi ed in polvere	88	75
258.2	Produzione di altri prodotti per l'igiene del corpo e di profumeria	124	104
259	Produzione di altri prodotti chimici	67	53
259.1	Produzione di prodotti fotochimici (materiali sensibili)	18	10
259.2	Produzione di specialità chimiche per uso domestico e per manutenzione	38	33
259.3	Produzione di prodotti chimici prevalentemente impiegati per ufficio e per consumo non industriale	11	10
<b>26</b>	<b>Industria della produzione di fibre artificiali e sintetiche</b>	<b>43</b>	<b>38</b>
260	Industria della produzione di fibre artificiali e sintetiche	43	38

## professione, ramo, classe, sottoclasse e categoria di attività economica

## NELLA PROFESSIONE

Lavoratori in proprio		Coadiuvanti		Dirigenti e impiegati		Lavoratori dipendenti	
MF	M	MF	M	MF	M	MF	M
32	32	1	—	1.514	1.082	5.106	4.949
1	1	—	—	821	605	2.506	2.442
19	19	—	—	97	56	518	496
12	12	1	—	596	421	2.082	2.011
<b>23.263</b>	<b>20.480</b>	<b>2.771</b>	<b>1.519</b>	<b>43.363</b>	<b>29.523</b>	<b>241.092</b>	<b>199.496</b>
1.132	1.060	107	59	2.712	1.962	24.357	23.280
1.245	1.157	86	56	6.921	5.365	22.634	21.884
559	527	57	38	5.872	4.618	17.446	17.065
357	326	19	12	839	598	3.534	3.376
329	304	10	6	210	149	1.654	1.443
1.191	1.051	94	56	6.995	4.784	31.811	29.960
241	208	15	8	1.072	774	3.719	3.380
523	484	63	43	4.551	3.075	22.244	21.334
256	213	12	3	464	292	2.171	1.687
171	146	4	2	908	643	3.677	3.559
149	127	2	—	226	132	1.095	885
8.597	8.293	950	686	4.743	2.722	30.964	29.751
232	221	9	5	342	246	2.162	2.028
5.727	5.554	623	475	2.973	1.636	23.026	22.371
2.638	2.518	318	206	1.428	840	5.776	5.352
162	143	12	5	688	374	1.987	1.603
4.115	3.579	508	238	7.395	5.256	47.177	39.412
841	739	148	70	1.498	1.076	9.059	7.851
1.296	1.118	155	71	3.427	2.476	19.518	16.564
514	433	55	26	1.078	828	6.843	5.646
952	848	101	56	1.140	704	7.481	6.191
512	441	49	15	252	172	4.276	3.160
6.672	5.070	1.012	419	13.683	8.928	81.067	52.721
483	438	175	100	1.435	1.072	7.143	6.277
4.881	3.466	724	259	3.516	2.159	32.320	20.077
975	874	81	44	7.700	4.967	34.600	20.001
333	292	32	16	1.032	730	7.004	6.366
<b>1.785</b>	<b>1.366</b>	<b>537</b>	<b>247</b>	<b>116.665</b>	<b>78.731</b>	<b>162.837</b>	<b>128.622</b>
772	571	280	129	44.794	33.085	87.152	76.035
—	—	48	29	6.517	4.987	11.316	10.403
—	—	29	14	13.578	10.088	20.107	18.499
692	504	169	68	15.921	11.567	35.905	29.243
—	—	6	4	3.627	2.792	7.425	6.964
—	—	6	3	586	373	1.492	1.331
—	—	4	2	660	427	1.911	1.518
—	—	1	—	761	537	1.855	1.606
—	—	1	—	1.265	944	2.875	2.618
80	67	16	9	1.879	1.370	4.266	3.853
124	108	29	17	7.077	4.521	9.754	8.552
321	289	68	41	9.140	6.326	20.763	17.082
—	—	1	—	1.480	1.037	2.392	2.177
—	—	2	2	297	189	937	788
—	—	—	—	282	174	1.171	821
—	—	2	2	372	202	764	627
285	254	55	34	1.550	1.178	6.678	5.010
—	—	—	—	368	249	807	702
36	35	8	3	3.284	2.175	5.241	4.546
—	—	—	—	1.507	1.122	2.773	2.411
—	—	2	2	42.837	27.305	25.721	14.882
567	397	144	54	9.161	5.046	13.472	7.691
262	185	81	27	3.594	2.253	6.355	4.694
305	212	63	27	5.567	2.793	7.117	2.997
1	1	14	4	3.656	2.448	5.975	4.380
—	—	2	—	2.050	1.484	3.036	2.408
1	1	11	4	842	486	1.736	1.084
—	—	1	—	764	478	1.203	888
—	—	—	—	<b>4.982</b>	<b>3.851</b>	<b>17.551</b>	<b>14.584</b>
—	—	—	—	4.982	3.851	17.551	14.584

## segue TAV. 28 - Popolazione residente attiva in condizione professionale per sesso, posizione nella

N. CLASSIFICAZIONE	RAMI, CLASSI, SOTTOCLASSI E CATEGORIE DI ATTIVITÀ ECONOMICA	POSIZIONE	
		Imprenditori e liberi professionisti	
		MF	M
<b>3</b>	<b>Industrie manifatturiere per la lavorazione e la trasformazione dei metalli;meccanica di precisione</b>	<b>19.043</b>	<b>17.190</b>
<b>31</b>	<b>Industria della costruzione di prodotti in metallo (escluse le macchine e i materiali da trasporto)</b>	<b>9.551</b>	<b>8.634</b>
311	Fonderie	881	834
311.1	Fonderie di metalli ferrosi (getti di ghisa e di acciaio)	558	529
311.2	Fonderie di metalli non ferrosi	323	305
312	Fucinatura,stampaggio,imbutitura,tranciatura e lavorazione a sbalzo	625	577
312.1	Produzione di pezzi di acciaio fucinati	99	96
312.2	Produzione di pezzi di acciaio stampati	166	156
312.3	Stampatura e imbutitura di lamiera di acciaio;tranciatura e lavorazione a sbalzo	360	325
313	Seconda trasformazione,trattamento e rivestimento dei metalli	2.412	2.172
313.1	Filettatura e bulloneria	211	189
313.2	Produzione di molle	76	72
313.3	Sinterizzazione dei metalli e loro leghe (metallurgia delle polveri)	30	27
313.4	Produzione di catene fucinate senza saldatura e stampate (escluse le catene per trasmissione)	21	19
313.5	Trattamento e rivestimento dei metalli	557	496
313.6	Meccanica generale	1.517	1.369
314	Costruzione e installazione di carpenteria metallica	2.805	2.526
314.1	Costruzione e installazione carpenteria metallica;sostegni per miniere;materiale fisso per ferrovie	2.425	2.173
314.2	Costruzione di porte, finestre, ecc. in profilati laminati	380	353
315	Costruzione e installazione di caldaie e serbatoi	142	131
316	Costruzione di utensili e articoli finiti in metallo (escluso il materiale elettrico)	1.724	1.542
316.1	Costruzione di utensili a mano per uso domestico,per arti e mestieri e per l'agricoltura	144	125
316.2	Costruzione di articoli da serramenta e ferramenta	247	221
316.3	Costruzione di imballaggi metallici ed altri oggetti in lamiera sottile	103	96
316.4	Costruzione di apparecchi termici non elettrici per uso domestico e per convivenze	125	114
316.5	Costruzione di mobili metallici (comprese le casseforti)	272	253
316.6	Costruzione di stoviglie,vasellame,posateria,attrezzi da cucina e accessori casalinghi	232	214
316.7	Costruzione di armi leggere e di loro munizioni	69	66
316.8	Costruzione di altri articoli metallici e minuteria metallica	532	453
319	Officine meccaniche non altrove classificate	962	852
319.1	Officine di lattonieri, di maniscalchi e fabbri	822	727
319.2	Officine di riparazione di macchine e attrezzature agricole	140	125
<b>32</b>	<b>Industria della costruzione e dell'installazione di macchine e di materiale meccanico</b>	<b>5.066</b>	<b>4.671</b>
321	Costruzione o montaggio di macchine e attrezzature per l'agricoltura e la zootecnia	551	516
322	Costruzione di macchine utensili per la lavorazione dei metalli;di utensileria per macchine utensili	1.231	1.115
322.1	Costruzione di macchine utensili per la lavorazione dei metalli	532	490
322.2	Costruzione di utensileria per macchine utensili e operatrici	699	625
323	Costruzione e installazione di macchine tessili;costruzione di macchine per cucire e per maglieria	234	212
324	Costruzione e installazione di macchine ed apparecchi per le industrie alimentari,chimiche e affini	520	482
324.1	Costruzione e installazione di macchine ed apparecchi per le industrie alimentari	217	202
324.2	Costruzione e installazione per le industrie chimiche,petrolchimiche e petrolifere	89	82
324.3	Costruzione e installazione di macchine automatiche per la dosatura,la confezione e per imballaggio	99	91
324.4	Costruzione e installazione di macchine per la lavorazione delle materie plastiche e della gomma	115	107
325	Costruzione e installazione macchine per industria estrattiva,lavorazione minerali non metalliferi	890	840
325.1	Costruzione e installazione macchine per miniere,per preparazione meccanica materiali da costruzione	543	515
325.2	Costruzione e installazione macchine e apparecchi per le industrie metallurgiche e le fonderie	78	75
325.3	Costruzione e installazione di apparecchi per impianti di sollevamento e trasporto	269	250
326	Costruzione di organi di trasmissione	103	96
326.1	Costruzione ingranaggi,catene di trasmissione,cambi di velocita' e altri organi di trasmissione	83	77
326.2	Costruzione di cuscinetti	20	19
327	Costruzione e installazione macchine per lavorazione legno,PELLI e calzature;lavanderia e stireria	482	450
327.1	Costruzione e installazione di macchine per la lavorazione del legno e materie similari	194	179
327.2	Costruzione e installazione di macchine per le industrie della carta,del cartone e le arti grafiche	62	60
327.3	Costruzione e installazione di macchine e apparecchi per l'industria delle pelli,cuoio e calzature	123	116
327.4	Costruzione apparecchiature igienico-sanitarie e macchine per lavanderie e stireria	103	95
328	Costruzione,installazione e riparazione di altre macchine e apparecchi meccanici	1.055	960
328.1	Costruzione e installazione di motori a combustione interna	42	37
328.2	Costruzione e installazione turbine idrauliche e termiche e di altre macchine	25	22
328.3	Costruzione e installazione compressori,trasmissioni idrauliche e pneumatiche	233	211
328.4	Costruzione e installazione di forni industriali non elettrici	34	34
328.5	Costruzione di materiale per saldatura non elettrica	16	14
328.6	Costruzione di rubinetterie,valvolame,saracinesche e simili	280	259
328.7	Costruzione di bilance e di macchine automatiche per la vendita e la distribuzione	51	48
328.8	Costruzione di materiale meccanico non altrove classificato	224	201
328.9	Riparazione apparecchi di riscaldamento e condizionamento; riparazione e manutenzione di ascensori	150	134
<b>33</b>	<b>Industria costruzione,installazione e riparazione macchine per ufficio e per elaborazione dati</b>	<b>126</b>	<b>110</b>
330	Costruzione,installazione e riparazione di macchine per ufficio e per elaborazione dati	126	110
330.1	Costruzione macchine per ufficio,costruzione e installazione macchine e impianti elaborazione dati	110	95
330.2	Riparazione macchine per ufficio,sistemi per elaborazione dei dati,registratori di cassa e simili	16	15



## professione, ramo, classe, sottoclasse e categoria di attività economica

## NELLA PROFESSIONE

Lavoratori in proprio		Coadiuvanti		Dirigenti e impiegati		Lavoratori dipendenti	
MF	M	MF	M	MF	M	MF	M
<b>170.408</b>	<b>159.968</b>	<b>15.975</b>	<b>9.282</b>	<b>477.985</b>	<b>330.330</b>	<b>1.573.070</b>	<b>1.325.144</b>
99.604	94.329	10.048	5.913	108.965	70.291	554.654	487.566
3.485	3.192	486	250	17.009	12.588	97.602	90.024
1.877	1.716	266	134	13.872	10.490	77.004	72.169
1.608	1.476	220	116	3.137	2.098	20.598	17.855
2.314	2.148	242	99	8.115	5.212	38.379	33.967
426	403	34	17	1.846	1.295	8.121	7.629
500	467	47	23	2.587	1.666	11.896	10.764
1.388	1.278	161	59	3.682	2.251	18.362	15.574
24.759	22.634	2.567	1.208	30.972	19.520	130.483	111.786
970	843	124	49	3.018	1.794	13.003	10.963
232	189	29	12	921	542	4.836	3.847
143	127	7	4	849	584	3.751	3.145
114	95	3	3	277	183	2.080	1.687
6.802	6.108	900	399	3.858	2.039	26.056	21.769
16.498	15.272	1.504	741	22.049	14.378	80.757	70.375
21.443	20.809	2.047	1.360	18.561	12.277	96.325	92.067
14.724	14.298	1.472	942	14.689	9.812	74.309	71.228
6.719	6.511	575	418	3.872	2.465	22.016	20.839
318	297	50	31	3.689	2.597	14.127	13.298
7.645	6.524	1.367	677	21.526	12.850	102.724	77.967
1.451	1.269	317	140	2.000	1.162	10.508	8.224
864	739	142	70	2.878	1.697	15.288	10.974
397	327	95	56	1.644	1.084	8.672	5.858
440	389	79	44	2.861	1.828	12.249	10.075
979	898	136	76	3.739	2.195	15.356	13.554
535	455	131	57	1.984	1.061	10.717	7.056
456	379	69	44	1.857	1.341	8.651	7.310
2.523	2.068	398	190	4.563	2.482	21.283	14.916
39.640	38.725	3.289	2.288	9.093	5.247	75.014	68.457
33.668	32.874	2.705	1.881	6.996	4.021	59.956	54.196
5.972	5.851	584	407	2.097	1.226	15.058	14.261
<b>23.583</b>	<b>22.241</b>	<b>2.133</b>	<b>1.242</b>	<b>114.560</b>	<b>79.328</b>	<b>328.199</b>	<b>297.481</b>
1.891	1.784	251	169	10.751	7.438	37.117	34.639
5.235	4.944	523	263	18.974	13.049	58.350	54.034
2.173	2.050	207	108	11.387	8.156	32.205	30.362
3.062	2.894	316	155	7.587	4.893	26.145	23.672
759	692	80	48	6.349	4.438	16.341	15.031
1.466	1.336	160	89	13.424	9.741	32.121	29.502
644	601	76	42	4.135	2.948	11.325	10.539
239	211	21	14	3.136	2.383	7.345	6.857
361	328	36	21	3.967	2.941	7.653	6.974
222	196	27	12	2.186	1.469	5.798	5.132
1.862	1.762	169	100	22.182	15.570	51.653	49.123
981	930	81	53	10.751	7.491	24.857	23.842
289	267	28	16	3.046	2.327	7.988	7.443
592	565	60	31	8.385	5.752	18.808	17.838
665	587	82	45	5.354	3.625	20.849	17.624
522	463	65	36	2.999	2.006	11.742	9.980
143	124	17	9	2.355	1.619	9.107	7.644
1.228	1.138	121	57	9.801	6.507	25.614	23.411
407	387	40	24	2.923	1.977	9.564	8.958
230	207	20	9	3.132	2.180	6.502	5.895
398	373	45	16	1.460	885	5.194	4.733
193	171	16	8	2.286	1.465	4.354	3.825
10.477	9.998	747	471	27.725	18.960	86.154	74.117
310	285	13	6	2.912	2.175	8.791	7.804
168	145	13	6	3.175	2.688	7.045	6.565
613	561	65	36	7.709	5.089	18.514	16.088
175	156	16	10	771	499	2.778	2.402
113	94	9	4	453	315	2.000	1.595
743	614	108	55	3.824	2.202	14.719	10.938
279	245	30	22	806	547	3.507	3.082
821	748	74	37	5.157	3.704	12.810	11.372
7.255	7.150	419	295	2.918	1.741	15.990	14.271
<b>1.037</b>	<b>975</b>	<b>184</b>	<b>91</b>	<b>28.127</b>	<b>20.640</b>	<b>20.931</b>	<b>16.762</b>
1.037	975	184	91	28.127	20.640	20.931	16.762
373	343	101	51	25.656	18.745	17.913	14.001
664	632	83	40	2.471	1.895	3.018	2.761

## segue TAV. 28 - Popolazione residente attiva in condizione professionale per sesso, posizione nella

N. LASSIFICAZIONE	RAMI, CLASSI, SOTTOCLASSI E CATEGORIE DI ATTIVITÀ ECONOMICA	POSIZIONE	
		Imprenditori e liberi professionisti	
		MF	M
<b>34</b>	<b>Industria costruzione, installazione impianti e riparazione materiale elettrico ed elettronico</b>	<b>2.607</b>	<b>2.274</b>
341	Produzione di fili e cavi elettrici	44	35
342	Costruzione di motori,generatori,trasformatori,interruttori e materiale elettrico e dielettrico	354	309
343	Costruzione apparecchiature elettriche per mezzi di trasporto e uso industriale;pile,accumulatori	489	423
343.1	Costruzione apparecchiature elettriche per mezzi di trasporto	46	43
343.2	Costruzione di altre apparecchiature e materiale elettrico per uso industriale	354	305
343.3	Costruzione di pile e accumulatori	20	17
343.4	Riparazione di macchinari elettrici e impianti elettrotermici per uso industriale	69	58
344	Costruzione apparecchi elettrici di misura;apparecchi telecomunicazioni,apparecchi elettromedicali	199	171
344.1	Costruzione di apparecchi di misura elettrici ed elettronici	109	94
344.2	Costruzione apparecchi elettrici per telecomunicazione (compreso montaggio imprese costruttrici)	56	47
344.3	Costruzione di apparecchi elettromedicali	34	30
345	Costruzione o montaggio apparecchi radio riceventi,televisori,apparecchi elettroacustici	371	306
345.1	Costruzione o montaggio apparecchi radioriceventi,televisori,apparecchi elettroacustici	85	67
345.2	Incisione, edizione e stampa di dischi e nastri magnetici registrati	48	40
345.3	Costruzione di sistemi per il controllo dei processi industriali	71	59
345.4	Costruzione di componenti elettronici	167	140
346	Costruzione di apparecchi elettrodomestici	242	212
347	Produzione di materiale elettrico di illuminazione	129	111
348	Lavori di impianto tecnico:montaggio e riparazione impianti,apparecchiature elettriche,elettroniche	779	707
348.1	Lavori di impianto tecnico escluse le installazioni elettriche per l'edilizia	615	565
348.2	Montaggio ed altri lavori di impianto tecnico	123	104
348.3	Riparazione di apparecchi elettrici,elettronici,di impianti radiofonici,televisivi,ecc.	41	38
<b>35</b>	<b>Industria costruzione e montaggio di autoveicoli, carrozzerie, parti ed accessori</b>	<b>625</b>	<b>551</b>
351	Costruzione e montaggio di autoveicoli e costruzione dei relativi motori	161	146
352	Costruzione di carrozzerie e rimorchi	116	106
353	Costruzione di parti ed accessori per autoveicoli e rimorchi	348	299
<b>36</b>	<b>Industria della costruzione di altri mezzi di trasporto</b>	<b>547</b>	<b>504</b>
361	Costruzione navale,riparazione e manutenzione di navi	274	257
361.1	Cantieri navali per costruzioni metalliche	232	219
361.2	Picchettaggio, raschiatura, verniciatura e carenaggio natanti	36	32
361.3	Cantieri di demolizione di navi	6	6
362	Costruzione materiale rotabile a scartamento normale e a scartamento ridotto per servizio pubblico	43	40
362.1	Costruzione di locomotive,elettrotreni,automotrici,tram e altro materiale da trazione	20	20
362.2	Riparazione di materiale rotabile ferroviario e tranviario	23	20
363	Costruzione e montaggio di cicli, motocicli e loro parti staccate	183	164
363.1	Costruzione e montaggio di cicli, motocicli e motoveicoli	101	89
363.2	Costruzione di accessori e di pezzi staccati per cicli, motocicli e ciclomotori	82	75
364	Costruzione e riparazione di aeronavi	24	23
365	Costruzione di altri mezzi di trasporto non altrove classificati	23	20
<b>37</b>	<b>Industria costruzione strumenti,apparecchi precisione,medico chirurgici,ottici ed affini;orologeria</b>	<b>521</b>	<b>446</b>
371	Costruzione e riparazione strumenti precisione,apparecchi di misura e di controllo	182	159
371.1	Costruzione contatori per gas,acqua ed altri liquidi,apparecchi di misura,controllo e regolazione	48	45
371.2	Costruzione di strumenti per navigazione,idrologia,geofisica e meteorologia	14	12
371.3	Costruzione strumenti per disegno e calcolo;di bilance;di apparecchi per laboratorio	107	92
371.4	Riparazione di strumenti scientifici e di precisione (esclusi quelli ottici)	13	10
372	Costruzione di apparecchi e materiale medico-chirurgico	67	53
372.1	Costruzione apparecchi medici,materiale medico-chirurgico, strumenti per odontoiatria	53	44
372.2	Costruzione di apparecchi per protesi e ortopedia (escluse le scarpe ortopediche)	14	9
373	Costruzione e riparazione di strumenti ottici e di apparecchiature fotografiche	248	210
373.1	Costruzione di armature per occhiali di qualsiasi tipo-montatura in serie di occhiali comuni	141	119
373.2	Costruzione di lenti e di strumenti ottici di precisione	89	75
373.3	Costruzione di apparecchiature fotografiche e cinematografiche	18	16
373.4	Riparazione di strumenti ottici e fotocinematografici	—	—
374	Costruzione di orologi e loro pezzi staccati	24	24
<b>4</b>	<b>Industrie manifatturiere alimentari, tessili, delle pelli,dell'abbigliamento e del legno</b>	<b>31.189</b>	<b>25.887</b>
<b>41</b>	<b>Industrie alimentari di base (esclusa la trasformazione di prodotti agricoli)</b>	<b>1.800</b>	<b>1.592</b>
411	Industrie dei grassi vegetali e animali	147	135
411.1	Produzione di margarina;idrogenazione e raffinazione senza impiego solventi,grassi vegetali,animali	23	23
411.2	Produzione di olio di oliva	112	101
411.3	Produzione di olio di semi e di frutti oleosi	12	11
412	Industria della macellazione del bestiame, preparazione e conservazione della carne	372	336
412.1	Macellazione del bestiame	76	70
412.2	Trasformazione industriale e conservazione della carne (esclusa la surgelazione)	296	266

## professione, ramo, classe, sottoclasse e categoria di attività economica

## NELLA PROFESSIONE

Lavoratori in proprio		Coadiuvanti		Dirigenti e impiegati		Lavoratori dipendenti	
MF	M	MF	M	MF	M	MF	M
<b>35.430</b>	<b>32.753</b>	<b>2.527</b>	<b>1.464</b>	<b>119.030</b>	<b>82.140</b>	<b>302.323</b>	<b>209.994</b>
300	238	41	20	2.431	1.677	8.621	6.668
1.687	1.311	216	89	14.538	9.846	44.043	28.739
10.094	9.390	771	465	16.400	11.103	45.031	34.048
292	240	28	13	3.073	2.152	10.234	6.504
1.111	912	125	62	9.604	6.453	22.875	17.309
234	193	12	5	2.009	1.331	6.004	5.008
8.457	8.045	606	385	1.714	1.167	5.918	5.227
927	736	76	26	22.875	16.209	39.383	22.509
475	366	39	11	5.985	4.239	9.835	6.153
279	229	26	11	15.030	10.746	26.861	14.257
173	141	11	4	1.860	1.224	2.687	2.099
1.776	1.353	145	62	22.558	15.008	42.407	21.493
653	516	49	18	7.133	4.642	18.758	9.084
153	132	14	9	1.433	766	2.107	1.561
250	215	18	9	3.044	2.245	3.542	2.618
720	490	64	26	10.948	7.355	18.000	8.230
573	479	60	29	16.370	11.437	56.054	39.536
552	468	71	30	2.867	1.718	8.665	4.728
19.521	18.778	1.147	743	20.991	15.142	58.119	52.273
12.062	11.788	656	443	14.341	10.400	40.418	38.128
1.181	894	109	43	4.982	3.567	12.271	9.459
6.278	6.096	382	257	1.668	1.175	5.430	4.686
<b>2.430</b>	<b>2.248</b>	<b>302</b>	<b>182</b>	<b>63.854</b>	<b>46.256</b>	<b>221.889</b>	<b>190.032</b>
775	730	93	66	49.228	36.442	157.242	137.613
668	636	62	45	3.303	2.276	15.390	14.258
987	882	147	71	11.323	7.538	49.257	38.161
<b>2.562</b>	<b>2.272</b>	<b>240</b>	<b>145</b>	<b>29.246</b>	<b>23.004</b>	<b>101.136</b>	<b>92.981</b>
911	841	83	56	9.490	7.786	41.327	40.078
543	512	49	37	8.596	7.082	36.023	35.228
232	208	26	12	796	635	3.927	3.630
136	121	8	7	98	69	1.377	1.220
310	265	20	13	2.618	2.183	13.594	12.978
157	134	12	8	1.924	1.592	8.984	8.610
153	131	8	5	694	591	4.610	4.364
1.006	860	115	65	5.572	3.864	25.796	20.972
588	521	56	34	4.294	3.144	18.972	15.966
418	339	59	31	1.278	720	6.824	5.006
179	163	8	3	10.678	8.538	17.011	16.190
156	143	14	8	888	633	3.408	2.767
<b>5.762</b>	<b>5.150</b>	<b>541</b>	<b>245</b>	<b>14.203</b>	<b>8.671</b>	<b>43.938</b>	<b>30.328</b>
1.369	1.223	151	67	5.921	3.895	14.447	10.583
329	296	28	10	1.901	1.212	5.087	3.753
111	97	7	4	709	502	1.666	1.361
328	283	35	18	2.875	1.899	6.046	4.097
601	547	81	35	436	282	1.648	1.372
2.774	2.627	245	119	3.727	1.996	13.411	10.098
192	166	20	8	2.756	1.498	4.903	3.262
2.582	2.461	225	111	971	498	8.508	6.836
1.143	891	100	36	3.781	2.335	11.911	7.451
354	245	32	8	965	531	4.069	2.054
261	172	23	5	1.698	1.074	4.233	2.635
95	82	3	1	1.068	695	2.524	1.855
433	392	42	22	50	35	1.085	907
476	409	45	23	774	445	4.169	2.196
<b>349.821</b>	<b>252.283</b>	<b>55.418</b>	<b>23.306</b>	<b>391.808</b>	<b>222.370</b>	<b>1.928.873</b>	<b>991.292</b>
<b>29.111</b>	<b>23.588</b>	<b>10.881</b>	<b>4.298</b>	<b>42.646</b>	<b>25.999</b>	<b>138.386</b>	<b>95.611</b>
813	572	293	120	3.990	2.393	5.924	4.950
151	94	99	47	1.158	650	1.916	1.522
522	386	126	51	1.604	982	2.228	1.864
140	92	68	22	1.228	761	1.780	1.564
2.987	2.607	961	418	7.032	4.131	29.847	22.299
1.190	1.052	369	192	1.943	1.190	8.020	6.584
1.797	1.555	592	226	5.089	2.941	21.827	15.715

## segue TAV. 28 - Popolazione residente attiva in condizione professionale per sesso, posizione nella

N. CLASSIFICAZIONE	RAMI, CLASSI, SOTTOCLASSI E CATEGORIE DI ATTIVITÀ ECONOMICA	POSIZIONE	
		Imprenditori e liberi professionisti	
		MF	M
413	Industria casearia	191	179
413.1	Trattamento igienico e conservazione del latte fresco	28	25
413.2	Trasformazione del latte	173	154
414	Industria della trasformazione e conservazione di frutta, ortaggi e funghi (esclusa la surgelazione)	164	164
415	Industria lavorazione e conservazione del pesce e altri prodotti marini (esclusa la surgelazione)	60	58
416	Industria della lavorazione delle granaglie	183	169
416.1	Molitura dei cereali	138	130
416.2	Pilatura, cernita ed altre lavorazioni di semi e granaglie	45	39
417	Industria delle paste alimentari	180	153
418	Industria dei prodotti amidacei	7	7
419	Industria della panificazione, pasticceria e biscotti	486	391
419.1	Produzione di pane	312	245
419.2	Produzione di pasticceria	112	92
419.3	Produzione di fette biscottate e biscotti	62	54
<b>42</b>	<b>Industria dello zucchero, delle bevande, di altri prodotti alimentari e del tabacco</b>	<b>1.007</b>	<b>917</b>
420	Industria della produzione e raffinazione dello zucchero	6	6
421	Industria del cacao, cioccolato, caramelle e gelati	157	142
421.1	Produzione del cacao, cioccolato e caramelle	74	62
421.2	Produzione di gelati	83	80
422	Industria dei prodotti alimentari per zootecnia	114	106
423	Industria di prodotti alimentari vari	205	185
423.1	Preparazione del caffè, di succedanei del caffè e del the	70	62
423.2	Produzione di estratti alimentari e prodotti affini	14	12
423.3	Produzione di dolcificanti, budini, creme da tavola e lieviti artificiali	17	15
423.4	Produzione specializzata di prodotti dietetici e alimenti per la prima infanzia	11	10
423.5	Produzione di prodotti alimentari non altrove classificati	77	71
423.6	Produzione di alimenti surgelati	16	15
424	Industria dell'alcool etilico, di acquaviti e liquori	152	137
424.1	Produzione di alcool etilico	15	15
424.2	Produzione di acquaviti	15	13
424.3	Produzione di liquori e di altre bevande alcoliche	122	109
425	Industria del vino	231	212
425.1	Produzione e conservazione di vini (esclusi i vini spumanti e speciali)	183	168
425.2	Produzione di vini spumanti e di altri vini speciali	48	44
427	Industria della birra e del malto	4	4
428	Industria idrominerale e delle bevande analcoliche	125	115
428.1	Imbottigliamento di acque minerali naturali	41	39
428.2	Produzione di bevande analcoliche e di acque gassate	84	76
429	Industria del tabacco	13	10
429.1	Stagionatura, manipolazione, selezione e imbottimento delle foglie di tabacco	8	7
429.2	Lavorazione e confezione dei tabacchi	5	3
<b>43</b>	<b>Industrie tessili</b>	<b>6.294</b>	<b>4.999</b>
431	Industria laniera	2.385	1.998
431.1	Slanatura (produzione della lana dalle pelli di ovini macellati)	19	13
431.2	Preparazione delle fibre di lana e assimilate	108	80
431.3	Filatura, ritorcitura della lana e delle fibre assimilate e preparazione in gomitol e matasse	871	691
431.4	Tessitura della lana e delle altre fibre tessili col sistema laniero (esclusa tessitura tappeti)	523	455
431.5	Filatura-tessitura della lana e delle fibre assimilate (attività integrate)	864	759
432	Industria cotoniera	510	437
432.1	Filatura, torcitura del cotone e delle fibre assimilate; produzione di cucirini	130	104
432.2	Tessitura del cotone e tessitura di altre fibre tessili col sistema cotoniero	285	248
432.3	Filatura-tessitura del cotone e delle fibre assimilate (attività integrate)	95	85
433	Industria della seta e delle fibre chimiche assimilate	201	174
433.1	Preparazione, filatura e operazioni sulla seta e sulle fibre chimiche assimilate	46	42
433.2	Tessitura della seta e delle fibre chimiche assimilate (esclusa la tessitura dei tappeti)	155	132
434	Industria della canapa, del lino, del ramie e delle fibre dure	25	21
434.1	Macerazione e stigliatura della canapa e del lino	2	2
434.2	Preparazione alla filatura e filatura canapa, lino e ramie e fibre dure; produzione di cucirini	7	5
434.3	Tessitura della canapa, del lino e ramie e delle fibre dure	13	12
434.4	Filatura-tessitura della canapa, del lino e ramie e delle fibre dure (attività integrata)	3	2
435	Industria della juta	17	14
435.1	Filatura della juta, pura o mista ad altre fibre	1	1
435.2	Tessitura della juta (compresa la confezione integrata di sacchi di juta)	13	10
435.3	Filatura-tessitura della juta (compresa la confezione integrata di sacchi di juta)	3	3
436	Industria della maglia, maglieria e calze	2.038	1.379
436.1	Produzione di calze per uomo, donna e ragazzo	283	211
436.2	Produzione di tessuti a maglia	194	159
436.3	Produzione di altri articoli di maglieria	1.561	1.009

## professione, ramo, classe, sottoclasse e categoria di attività economica

## NELLA PROFESSIONE

Lavoratori in proprio		Coadiuvanti		Dirigenti e impiegati		Lavoratori dipendenti	
MF	M	MF	M	MF	M	MF	M
1.682	1.386	800	308	7.561	5.464	20.713	16.001
490	377	249	95	2.331	1.685	5.548	4.605
1.192	1.009	551	213	5.230	3.779	15.165	11.396
796	682	190	69	3.713	2.314	18.448	8.330
101	52	43	20	893	523	3.304	1.231
3.341	2.874	846	345	2.190	1.297	6.830	6.056
2.583	2.256	676	288	1.497	919	5.066	4.620
758	618	170	57	693	378	1.764	1.436
2.361	1.342	725	292	10.513	5.894	12.351	8.733
72	44	27	9	662	435	1.232	1.081
16.958	14.029	6.996	2.717	6.092	3.548	39.737	26.930
14.101	11.767	5.960	2.357	1.400	724	20.295	16.901
2.404	1.938	893	297	2.499	1.482	11.999	6.503
453	324	143	63	2.193	1.342	7.443	3.526
<b>4.107</b>	<b>3.182</b>	<b>1.098</b>	<b>424</b>	<b>37.355</b>	<b>23.975</b>	<b>86.870</b>	<b>57.585</b>
297	257	47	25	2.722	2.008	10.206	8.311
1.160	902	311	113	6.262	3.938	16.504	8.739
346	244	95	43	4.379	2.572	11.975	5.560
814	658	216	70	1.883	1.366	4.529	3.179
55	36	25	8	2.864	1.844	4.395	4.040
657	470	195	68	9.567	6.090	13.658	8.198
322	253	103	35	2.948	1.852	2.876	1.929
52	31	17	7	1.125	687	1.703	979
66	41	18	6	682	398	739	424
55	35	16	4	1.822	1.203	2.372	1.578
119	88	31	11	2.162	1.418	3.228	1.985
43	22	10	5	828	532	2.740	1.303
108	68	45	13	4.805	2.713	5.659	4.142
39	25	10	3	621	375	1.277	1.164
36	25	10	5	424	221	585	473
33	18	25	5	3.760	2.117	3.797	2.505
860	709	272	123	3.529	2.196	6.696	5.252
588	492	191	93	2.144	1.371	4.249	3.448
272	217	81	30	1.385	825	2.447	1.804
187	137	36	16	1.521	1.114	3.898	3.608
376	303	89	33	3.271	2.111	8.327	6.712
179	138	36	14	1.744	1.119	4.644	3.636
197	165	53	19	1.527	992	3.683	3.076
407	300	78	25	2.814	1.961	17.527	8.583
28	18	7	3	766	495	7.545	2.744
379	282	71	22	2.048	1.466	9.982	5.839
<b>48.019</b>	<b>17.384</b>	<b>8.807</b>	<b>2.844</b>	<b>76.421</b>	<b>43.907</b>	<b>421.727</b>	<b>157.517</b>
12.788	7.678	3.215	834	18.169	11.660	85.529	43.965
404	239	154	64	1.039	608	4.022	1.879
481	260	139	52	1.563	956	6.423	3.513
4.023	1.856	758	233	5.335	3.477	33.022	16.361
7.298	4.958	1.988	416	5.519	3.589	24.985	13.582
582	365	176	69	4.713	3.030	17.077	8.630
971	619	244	104	12.770	8.230	63.343	27.516
267	148	64	24	3.264	2.073	20.215	7.899
514	359	133	64	5.595	3.518	24.726	11.267
190	112	47	16	3.911	2.639	18.402	8.350
544	349	118	50	5.709	3.395	22.196	11.025
134	67	38	17	1.843	1.122	8.496	4.165
410	282	80	33	3.866	2.273	13.700	6.860
313	170	64	25	2.163	1.230	8.093	3.435
71	33	14	5	415	228	1.275	539
78	38	17	7	627	369	2.580	1.066
95	63	20	7	642	365	2.580	1.084
69	36	13	6	479	268	1.658	746
179	105	37	10	1.167	633	3.827	1.566
58	34	11	1	383	199	1.139	450
60	33	15	4	411	239	1.349	575
61	38	11	5	373	195	1.339	541
24.997	5.511	3.964	1.428	16.716	7.091	149.797	24.772
3.246	1.125	712	233	2.639	1.324	26.772	6.505
3.144	751	498	179	2.574	1.321	22.191	6.014
18.607	3.635	2.754	1.016	11.503	4.446	100.834	12.253

## segue TAV. 28 - Popolazione residente attiva in condizione professionale per sesso, posizione nella

N. CLASSIFICAZIONE	RAMI, CLASSI, SOTTOCLASSI E CATEGORIE DI ATTIVITÀ ECONOMICA	POSIZIONE	
		Imprenditori e liberi professionisti	
		MF	M
437	Industria del perfezionamento dei tessuti	587	532
438	Industria produzione arazzi,tappeti,copripavimento,linoleum e tele cerate	34	28
438.1	Produzione di arazzi,di tappeti e di moquettes di qualsiasi fibra	31	26
438.2	Produzione linoleum e copripavimento tessili o di carta;tele cerate (esclusi tessuti gommati)	3	2
439	Altre industrie tessili	497	416
439.1	Produzione di feltri battuti (non per cappelli)	16	16
439.2	Produzione di stoffe non tessute,murali,stoffe a pelo lungo (esclusi tappeti e moquettes)	16	14
439.3	Produzione di nastri, fettucce, stringhe, trecce, passamanerie di fibre tessili	79	66
439.4	Produzione di manufatti e tessuti elastici	47	39
439.5	Produzione di cordami e spaghi di qualsiasi tipo di fibra	32	29
439.6	Produzione di articoli tessili diversi	204	172
439.7	Produzione di tubetti, rocchetti, navette, bobine, scardassi, fusi, ecc. in fibra	15	15
439.8	Produzione di tulli, pizzi e merletti	20	13
439.9	Produzione di ricami	68	52
<b>44</b>	<b>Industrie delle pelli e del cuoio</b>	<b>1.489</b>	<b>1.223</b>
441	Concia e tintura delle pelli e del cuoio	892	806
442	Produzione di articoli in cuoio e affini	597	417
442.1	Produzione di marocchineria, articoli da viaggio e di articoli tecnici in cuoio	571	400
442.2	Produzione di guanti in pelle	26	17
<b>45</b>	<b>Industria delle calzature,di articoli d'abbigliamento e di biancheria per la casa</b>	<b>7.699</b>	<b>5.935</b>
451	Produzione a macchina di calzature (escluse quelle in gomma, in plastica e in legno)	2.603	2.167
451.1	Produzione a macchina di calzature e pantofole (escluse quelle in gomma, in plastica e in legno)	1.932	1.666
451.2	Produzione di parti e accessori per calzature	671	501
452	Produzione a mano e su misura di calzature (comprese le calzature ortopediche)	24	19
453	Confezione in serie di articoli di abbigliamento ed altre attività' collegate	4.444	3.309
453.1	Confezione di articoli di vestiario in pelle (comprese le confezioni con succedanei della pelle)	275	170
453.2	Confezione di vestiario esterno per donna, giovanetta e bambini	1.858	1.371
453.3	Confezione di vestiario esterno per uomo e ragazzo	1.326	1.087
453.4	Confezione di vestiario esterno di tipo speciale	187	128
453.5	Confezione di camicie e biancheria per uomo e ragazzo	257	179
453.6	Confezione di biancheria per donna e di corsetteria	193	119
453.7	Confezione di cappelli	68	53
453.8	Confezioni varie e accessorie per abbigliamento	235	170
453.9	Altre attività' collegate all'industria dell'abbigliamento	45	32
454	Confezione su misura di vestiario e biancheria; modisterie	249	147
454.1	Confezione su misura di vestiario; modisterie	223	132
454.2	Confezione di biancheria su misura	26	15
455	Confezione di altri articoli tessili (esclusa la tessitura integrata)	309	243
455.1	Confezione di biancheria da casa e per l'arredamento	160	122
455.2	Produzione di articoli in materie tessili non altrove classificati(esclusa la tessitura integrata)	149	121
456	Confezione di pellicce	70	50
<b>46</b>	<b>Industrie del legno e del mobile in legno</b>	<b>5.907</b>	<b>5.323</b>
461	Segazione e preparazione industriale del legno	339	328
462	Produzione di prodotti semifiniti in legno	229	212
463	Produzione in serie di elementi di carpenteria,falegneria e pavimenti in legno	1.814	1.602
463.1	Laboratori di falegneria e carpenteria in legno (esclusa la carpenteria navale)	1.464	1.277
463.2	Produzione o produzione e posa in opera falegneria industriale per l'edilizia e pavimenti in legno	301	282
463.3	Cantieri per carpenteria navale in legno	49	43
464	Costruzione di imballaggi in legno	176	158
465	Costruzione di altri oggetti in legno (esclusi i mobili)	321	285
465.1	Costruzione e riparazione di veicoli in legno e di parti in legno di autoveicoli	5	3
465.2	Costruzione di oggetti vari in legno	224	202
465.3	Laboratori di cornici e vetrai	92	80
466	Produzione di articoli in sughero,paglia,giunco e vimini;produzione di spazzole e pennelli	135	118
466.1	Produzione di articoli in sughero	47	43
466.2	Produzione di articoli in paglia,giunco e vimini (esclusi i mobili in giunco)	33	26
466.3	Produzione di spazzole, scope e pennelli (esclusi quelli in plastica)	55	49
467	Industria del mobile e dell'arredamento in legno	2.893	2.620
467.1	Costruzione di mobili vari in legno	2.780	2.525
467.2	Costruzione di mobili e arredamenti in giunco,vimini,canne e simili	19	17
467.3	Produzione di materassi di ogni tipo	52	43
467.4	Lucidatura,laccatura e doratura di mobili e di altri oggetti in legno; restauro di mobili	42	35
<b>47</b>	<b>Industrie della carta; stampa ed editoria</b>	<b>3.454</b>	<b>2.901</b>
471	Produzione della pasta-carta,della carta e del cartone	212	192
472	Trasformazione carta,cartone,fabbricazione articoli in carta,cartone e ovatta di cellulosa	679	580

## professione, ramo, classe, sottoclasse e categoria di attività economica

## NELLA PROFESSIONE

Lavoratori in proprio		Coadiuvanti		Dirigenti e impiegati		Lavoratori dipendenti	
MF	M	MF	M	MF	M	MF	M
3.529	1.731	621	223	9.877	6.257	44.647	26.968
381	137	40	6	1.909	1.089	7.022	3.783
297	86	30	5	1.465	858	5.452	2.996
84	51	10	1	444	231	1.570	787
4.317	1.084	504	164	7.941	4.322	37.273	14.487
87	58	13	3	622	355	2.642	1.354
105	69	13	5	648	364	2.277	1.134
154	120	31	8	1.108	552	4.147	1.393
112	66	29	14	1.055	592	3.752	1.404
75	41	9	2	563	300	2.607	1.270
445	303	76	28	1.980	1.138	9.263	4.403
133	58	22	11	554	303	2.343	1.015
68	41	13	5	545	298	2.227	853
3.138	328	298	88	866	420	8.015	1.661
<b>12.627</b>	<b>8.746</b>	<b>2.347</b>	<b>803</b>	<b>8.510</b>	<b>4.442</b>	<b>73.557</b>	<b>34.558</b>
3.405	2.848	503	215	4.295	2.587	28.643	19.533
9.222	5.898	1.844	588	4.215	1.855	44.914	15.025
8.652	5.604	1.739	547	3.799	1.640	42.540	14.343
570	294	105	41	416	215	2.374	682
<b>87.810</b>	<b>45.142</b>	<b>12.356</b>	<b>3.812</b>	<b>54.079</b>	<b>24.202</b>	<b>515.007</b>	<b>118.707</b>
17.704	12.074	4.245	1.402	13.702	6.934	159.181	63.142
9.998	7.705	2.734	917	11.235	5.741	124.269	51.976
7.706	4.369	1.511	485	2.467	1.193	34.912	11.166
2.002	1.710	205	80	564	297	8.514	4.522
23.274	7.002	3.375	1.113	31.397	13.533	259.945	32.434
1.307	441	253	69	2.050	909	14.930	2.250
6.015	1.475	825	264	10.418	4.169	71.803	6.496
3.692	1.799	538	169	6.458	3.290	57.955	7.914
1.056	329	130	44	2.566	1.083	18.091	2.175
2.898	669	463	176	2.395	1.043	32.698	2.393
2.700	546	383	128	2.555	931	22.625	1.873
513	293	128	42	688	311	5.225	1.413
2.857	1.190	473	162	3.377	1.410	28.652	6.607
2.236	260	182	59	890	387	7.966	1.313
29.973	12.797	2.326	454	4.270	1.599	53.459	7.386
28.148	12.439	2.097	375	3.647	1.352	46.654	6.854
1.825	358	229	79	623	247	6.805	532
10.995	9.589	1.567	549	3.191	1.445	23.736	8.659
145	55	49	22	1.776	836	10.229	1.249
10.850	9.534	1.518	527	1.415	609	13.507	7.410
3.862	1.970	638	214	955	394	10.172	2.564
<b>117.406</b>	<b>112.120</b>	<b>12.503</b>	<b>7.834</b>	<b>41.579</b>	<b>22.556</b>	<b>305.042</b>	<b>250.080</b>
1.830	1.749	361	236	2.172	1.291	13.818	11.929
1.968	1.830	301	157	2.606	1.533	14.340	9.496
63.107	62.101	5.392	4.023	7.468	3.991	105.977	98.433
53.856	52.985	4.539	3.384	4.057	2.093	81.474	76.585
8.883	8.756	812	606	2.886	1.614	22.017	19.722
368	360	41	33	525	284	2.486	2.126
2.044	1.908	483	253	1.203	675	11.131	7.898
7.981	6.958	990	481	3.594	1.768	21.012	15.855
212	201	17	9	387	193	1.459	1.081
2.332	2.141	313	148	2.026	1.054	11.244	8.205
5.437	4.616	660	324	1.181	521	8.309	6.569
2.374	1.831	546	198	1.929	961	8.765	4.314
471	417	97	44	535	258	2.649	1.599
1.256	883	229	82	498	225	3.024	1.410
647	531	220	72	896	478	3.092	1.305
38.102	35.743	4.430	2.486	22.607	12.337	129.999	102.155
25.126	24.131	2.895	1.820	19.935	11.009	110.222	89.009
596	454	95	40	759	395	3.544	2.297
4.133	3.540	601	213	942	460	6.502	4.000
8.247	7.618	839	413	971	473	9.731	6.849
<b>19.690</b>	<b>16.323</b>	<b>3.116</b>	<b>1.373</b>	<b>73.246</b>	<b>43.646</b>	<b>191.170</b>	<b>146.466</b>
702	590	145	71	7.465	5.232	39.740	33.051
2.431	1.713	540	216	8.282	4.762	38.940	23.381

## segue TAV. 28 - Popolazione residente attiva in condizione professionale per sesso, posizione nella

N. CLASSIFICAZIONE	RAMI, CLASSI, SOTTOCLASSI E CATEGORIE DI ATTIVITÀ ECONOMICA	POSIZIONE	
		Imprenditori e liberi professionisti	
		MF	M
473	Stampa e industrie affini	956	796
473.1	Stabilimenti per la stampa di giornali quotidiani	19	16
473.2	Altri stabilimenti di arti grafiche	823	689
473.3	Legatorie e rilegatorie	26	21
473.4	Industrie collegate alla stampa	88	70
474	Editoria	1.607	1.333
<b>48</b>	<b>Industrie della gomma e dei manufatti di materie plastiche</b>	<b>2.158</b>	<b>1.838</b>
481	Industria della gomma	421	368
481.1	Produzione di pneumatici	25	23
481.2	Produzione di altri articoli in gomma (compresa la rigenerazione)	396	345
482	Ricostruzione di pneumatici,vulcanizzazione e riparazione di pneumatici	44	40
483	Industria dei prodotti delle materie plastiche	1.693	1.430
<b>49</b>	<b>Industrie manifatturiere diverse</b>	<b>1.381</b>	<b>1.159</b>
491	Produzione di oreficerie,argenterie,bigiotteria e taglio delle pietre preziose	523	431
491.1	Produzione di oreficerie,argenterie,bigiotteria e coniazione di monete e medaglie	512	421
491.2	Lavorazione di pietre dure e preziose per gioielleria e per uso industriale	11	10
492	Costruzione di strumenti musicali e relativi accessori	62	51
493	Laboratori fotografici e cinematografici	462	405
493.1	Sviluppo e stampa di films cinematografici	31	26
493.2	Produzione,sincronizzazione e doppiaggio di films	400	352
493.3	Laboratori fotografici	31	27
494	Costruzione di giochi,giocattoli e articoli sportivi	160	127
494.1	Costruzione di giochi	24	22
494.2	Costruzione di giocattoli e loro parti (esclusi giocattoli in gomma e cartone)	100	76
494.3	Costruzione di articoli sportivi (esclusi quelli in gomma e in materie plastiche)	36	29
495	Altre industrie manifatturiere non altrove classificate	114	96
496	Industria del confezionamento	60	49
496.1	Confezionamento di generi alimentari	26	22
496.2	Confezionamento di generi non alimentari	34	27
<b>5</b>	<b>Industrie delle costruzioni e delle installazioni di impianti per l'edilizia</b>	<b>54.008</b>	<b>52.706</b>
<b>50</b>	<b>Edilizia e genio civile</b>	<b>54.008</b>	<b>52.706</b>
501	Costruzione edili - restauro e manutenzione di fabbricati	48.725	47.634
501.1	Costruzioni d'immobili per abitazione ed altri usi(compresi il restauro e la manutenzione)	47.326	46.279
501.2	Attività ausiliarie delle costruzioni	1.399	1.355
502	Genio civile	3.037	2.932
502.1	Costruzione di strade e lavori in terra	2.581	2.501
502.2	Costruzione di opere specializzate	456	431
503	Installazione di impianti per l'edilizia	1.204	1.125
503.1	Installazione impianti di riscaldamento,condizionamento,distribuzione gas e acqua calda	899	840
503.2	Installazione di impianti elettrici per l'edilizia	305	285
504	Attività di finiture dell'edilizia	1.042	1.015
<b>6</b>	<b>Commercio,pubblici esercizi e alberghi;riparazione di beni di consumo e di veicoli</b>	<b>247.152</b>	<b>198.714</b>
<b>6A</b>	<b>Commercio,pubblici esercizi e alberghi</b>	<b>247.152</b>	<b>198.714</b>
<b>61</b>	<b>Commercio all'ingrosso (escluso il recupero)</b>	<b>46.708</b>	<b>39.976</b>
611	Commercio ingrosso materie prime agricole,animali vivi,materie prime tessili e semilavorati	5.491	4.762
611.1	Commercio all'ingrosso di cereali e legumi secchi	1.073	948
611.2	Commercio all'ingrosso di sementi, foraggi, piante officinali e semi oleosi	760	664
611.3	Commercio all'ingrosso di sostanze fertilizzanti,concimi ed altri prodotti chimici per l'agricoltura	575	492
611.4	Commercio all'ingrosso di fiori e piante	632	511
611.5	Commercio all'ingrosso di animali vivi (esclusi gli animali da cortile)	813	735
611.6	Commercio all'ingrosso di fibre tessili gregge e semilavorate	471	418
611.7	Commercio all'ingrosso di cuoio e pelli gregge e lavorate (escluse le pelli per pellicceria)	536	478
611.8	Commercio all'ingrosso di pelli gregge e conciate per pellicceria	353	300
611.9	Commercio all'ingrosso di tabacco greggio	278	216
612	Commercio all'ingrosso di combustibili;di minerali e prodotti chimici per l'industria	3.809	3.290
612.1	Commercio all'ingrosso di prodotti petroliferi e lubrificanti	1.392	1.202
612.2	Commercio all'ingrosso di combustibili solidi	531	470
612.3	Commercio all'ingrosso di metalli ferrosi semilavorati	646	558
612.4	Commercio all'ingrosso di minerali	282	242
612.5	Commercio all'ingrosso di metalli non ferrosi e prodotti semilavorati	354	300
612.6	Commercio ingrosso prodotti chimici industriali,oli e grassi industriali;gomma greggia	604	518



## professione, ramo, classe, sottoclasse e categoria di attività economica

## NELLA PROFESSIONE

Lavoratori in proprio		Coadiuvanti		Dirigenti e impiegati		Lavoratori dipendenti	
MF	M	MF	M	MF	M	MF	M
16.302	13.814	2.357	1.062	26.003	15.019	96.883	77.117
481	403	102	44	5.266	3.968	10.173	9.055
11.506	9.996	1.675	795	16.371	8.859	66.362	54.278
2.041	1.425	352	111	1.077	569	11.325	6.314
2.274	1.990	228	112	3.289	1.623	9.023	7.470
255	206	74	24	31.496	18.633	15.607	12.917
<b>11.921</b>	<b>10.228</b>	<b>1.789</b>	<b>925</b>	<b>37.271</b>	<b>22.823</b>	<b>136.264</b>	<b>94.456</b>
3.293	2.984	490	290	15.712	10.373	55.025	42.082
1.586	1.485	229	152	7.504	5.514	25.626	22.672
1.707	1.499	261	138	8.208	4.859	29.399	19.410
3.569	3.431	361	250	1.349	728	6.465	5.961
5.059	3.813	938	385	20.210	11.722	74.774	46.413
<b>19.130</b>	<b>15.570</b>	<b>2.521</b>	<b>993</b>	<b>20.701</b>	<b>10.820</b>	<b>60.850</b>	<b>36.312</b>
8.363	7.455	858	348	5.429	2.415	25.711	16.173
7.836	6.980	819	328	4.929	2.172	24.552	15.545
527	475	39	20	500	243	1.159	628
745	562	80	36	1.516	906	7.822	5.148
6.443	5.408	918	388	6.873	3.916	6.927	5.027
38	34	6	—	837	564	903	794
99	84	22	12	3.736	2.097	952	850
6.306	5.290	890	376	2.300	1.255	5.072	3.383
1.053	849	110	46	3.296	1.766	8.450	3.495
298	263	24	11	831	452	1.428	736
512	365	71	26	1.696	915	6.155	2.109
243	221	15	9	769	399	867	650
1.201	509	149	56	2.100	1.000	9.452	5.021
1.325	787	406	119	1.487	817	2.488	1.448
689	427	234	57	905	516	1.635	1.091
636	360	172	62	582	301	853	357
<b>301.634</b>	<b>298.444</b>	<b>15.746</b>	<b>13.455</b>	<b>126.228</b>	<b>88.481</b>	<b>1.347.597</b>	<b>1.315.637</b>
<b>301.634</b>	<b>298.444</b>	<b>15.746</b>	<b>13.455</b>	<b>126.228</b>	<b>88.481</b>	<b>1.347.597</b>	<b>1.315.637</b>
155.339	153.976	7.999	7.182	86.214	60.914	1.003.881	987.879
150.943	149.636	7.586	6.838	81.461	57.730	953.212	940.091
4.396	4.340	413	344	4.753	3.184	50.669	47.788
17.223	16.886	2.048	1.758	17.562	13.789	141.764	135.738
8.072	7.942	824	665	11.194	8.849	100.839	98.163
9.151	8.944	1.224	1.093	6.368	4.940	40.925	37.575
60.233	59.412	3.184	2.399	20.087	12.482	139.892	131.881
44.657	44.273	2.293	1.793	11.316	6.353	85.045	81.203
15.576	15.139	891	606	8.771	6.129	54.847	50.678
68.839	68.170	2.515	2.116	2.365	1.296	62.060	60.139
<b>1.232.684</b>	<b>817.526</b>	<b>355.381</b>	<b>129.106</b>	<b>612.957</b>	<b>332.279</b>	<b>1.035.484</b>	<b>701.191</b>
<b>1.091.969</b>	<b>679.537</b>	<b>346.463</b>	<b>122.718</b>	<b>597.885</b>	<b>325.114</b>	<b>810.039</b>	<b>490.310</b>
<b>74.597</b>	<b>58.173</b>	<b>24.127</b>	<b>9.532</b>	<b>216.883</b>	<b>127.839</b>	<b>149.446</b>	<b>114.383</b>
7.302	5.944	2.819	1.126	9.566	6.093	10.816	8.454
1.717	1.446	694	271	1.803	1.175	2.290	1.784
1.461	1.141	518	212	2.024	1.321	1.662	1.409
815	659	373	144	1.721	1.204	1.152	958
950	679	438	163	1.013	564	2.511	1.852
1.325	1.266	281	128	644	374	697	577
234	190	128	57	787	490	609	474
475	380	188	76	1.018	608	812	649
81	63	90	37	366	220	386	306
244	120	109	38	190	137	697	445
2.883	2.311	1.114	479	21.379	12.844	12.825	11.858
1.578	1.260	503	208	8.926	5.604	5.775	5.493
509	409	233	110	1.348	757	1.196	1.101
289	242	122	60	4.241	2.445	3.011	2.790
80	52	60	22	542	306	383	299
96	82	55	26	1.257	712	675	584
331	266	141	53	5.065	3.020	1.785	1.591

## segue TAV. 28 - Popolazione residente attiva in condizione professionale per sesso, posizione nella

N. CLASSIFICAZIONE	RAMI, CLASSI, SOTTOCLASSI E CATEGORIE DI ATTIVITÀ ECONOMICA	POSIZIONE	
		Imprenditori e liberi professionisti	
		MF	M
613	Commercio all'ingrosso di legname, di materiale da costruzione e di articoli per installazione	4.831	4.289
613.1	Commercio all'ingrosso di legname, semilavorati in legno e legno artificiale	1.626	1.490
613.2	Commercio all'ingrosso di materiali da costruzione	2.462	2.165
613.3	Commercio all'ingrosso di articoli per installazioni	477	411
613.4	Commercio all'ingrosso di vetro piano	266	223
614	Commercio all'ingrosso di macchine, attrezzature e veicoli	4.425	3.887
614.1	Commercio all'ingrosso di macchine utensili per metallo, legno, plastica e pietra	576	513
614.2	Commercio all'ingrosso di macchine per costruzioni edili	396	347
614.3	Commercio all'ingrosso di macchine per l'industria tessile; di macchine da cucire e per maglieria	300	254
614.4	Commercio all'ingrosso di macchine e attrezzature per ufficio (esclusi i mobili)	598	520
614.5	Commercio all'ingrosso di altre macchine,utensileria per industria,commercio e navigazione	782	686
614.6	Commercio all'ingrosso di macchine, accessori e attrezzi agricoli, compresi i trattori	626	561
614.7	Commercio all'ingrosso di veicoli e accessori	1.147	1.006
615	Commercio all'ingrosso di mobili,elettrodomestici,apparecchi radio-televisivi,casalinghi,ferramenta	4.688	3.907
615.1	Commercio all'ingrosso di mobili in legno, metallo e materie sintetiche	666	564
615.2	Commercio all'ingrosso di articoli in ferro ed in altri metalli (ferramenta)	762	668
615.3	Commercio all'ingrosso di apparecchi radio-televisivi,strumenti musicali,discchi e relativi accessori	356	300
615.4	Commercio all'ingrosso di materiali radioelettrici, telefonici e televisivi	482	395
615.5	Commercio all'ingrosso di apparecchi elettrodomestici (comprese le cucine a gas e a legna)	516	424
615.6	Commercio all'ingrosso di porcellane, vetriere e casalinghi	1.039	843
615.7	Commercio all'ingrosso di vernici e colori	345	281
615.8	Commercio all'ingrosso di carte da parati e stucchi	257	214
615.9	Commercio all'ingrosso di mobili ed oggetti di arredamento in canna,vimini,giunco,sughero e paglia	265	218
616	Commercio all'ingrosso di prodotti tessili,di abbigliamento,di calzature e articoli in cuoio e pelli	5.311	4.227
616.1	Commercio all'ingrosso di vestiario,di cappelli,di ombrelli e accessori di abbigliamento	1.626	1.229
616.2	Commercio all'ingrosso di pellicce	273	228
616.3	Commercio all'ingrosso di tessuti per l'abbigliamento e l'arredamento	930	788
616.4	Commercio all'ingrosso di camicie, biancheria per uso personale, maglieria e simili	556	448
616.5	Commercio all'ingrosso di articoli per merceria e per passamaneria	560	414
616.6	Commercio all'ingrosso di calzature ed accessori per calzature	552	442
616.7	Commercio all'ingrosso di pelletterie	372	305
616.8	Commercio all'ingrosso di articoli tessili per la casa e di tappeti e materassi	442	373
617	Commercio all'ingrosso di prodotti alimentari, bevande e tabacco	12.777	11.145
617.1	Commercio all'ingrosso di prodotti ortofruttili freschi,congelati e surgelati	3.516	3.153
617.2	Commercio all'ingrosso di carni fresche,congelate,surgelate e di salumi,pollame,selvaggina e uova	1.393	1.222
617.3	Commercio all'ingrosso di latte, burro e formaggi	877	764
617.4	Commercio all'ingrosso di oli e grassi alimentari	417	364
617.5	Commercio all'ingrosso di bevande alcoliche ed analcoliche, di alcool per liquori ed aceto	2.919	2.569
617.6	Commercio all'ingrosso di caffè, the, cacao e spezie	351	290
617.7	Commercio all'ingrosso di prodotti ittici, freschi, surgelati e comunque conservati	580	491
617.8	Commercio all'ingrosso specializzato di altri prodotti alimentari e generi di monopolio	1.504	1.266
617.9	Commercio all'ingrosso despecializzato	1.220	1.026
618	Commercio all'ingrosso di prodotti farmaceutici, sanitari, di bellezza e di detersivi	1.733	1.445
618.1	Commercio all'ingrosso di prodotti farmaceutici	471	395
618.2	Commercio all'ingrosso di strumenti ed apparecchi sanitari	401	338
618.3	Commercio all'ingrosso di articoli di profumeria	413	342
618.4	Commercio all'ingrosso di saponi, detersivi, prodotti per la lucidatura e simili	448	370
619	Commercio all'ingrosso di altri prodotti non alimentari	3.643	3.024
619.1	Commercio all'ingrosso di carta, cartone e articoli di cartoleria	938	761
619.2	Commercio all'ingrosso di libri	285	239
619.3	Commercio all'ingrosso articoli per fotografia,cinematografia,ottica e di strumenti scientifici	291	237
619.4	Commercio all'ingrosso di orologi e di articoli di gioielleria	717	601
619.5	Commercio all'ingrosso di giocattoli	345	291
619.6	Commercio all'ingrosso di articoli sportivi	305	247
619.7	Commercio all'ingrosso di prodotti non alimentari non altrove classificati	762	648
62	<b>Commercio all'ingrosso di materiali vari da recupero</b>	<b>1.444</b>	<b>1.267</b>
621	Commercio all'ingrosso di rottami metallici	968	857
622	Commercio all'ingrosso di altri prodotti di raccolta	476	410
63	<b>Intermediari del commercio (agenti rappresentanti e agenzie di mediazione)</b>	<b>95.040</b>	<b>88.373</b>
631	Intermediari del commercio di materie agricole,animali vivi,materie tessili e semilavorati	5.366	5.059
632	Intermediari del commercio di combustibili,minerali e prodotti chimici per la tecnica e l'industria	7.448	6.916
633	Intermediari del commercio di legname e materiale da costruzione	4.799	4.446
634	Intermediari commercio macchine per industria,commercio,navigazione,agricoltura e di veicoli	10.436	9.876
635	Intermediari del commercio di mobili,articoli per la casa e ferramenta	10.374	9.590
636	Intermediari del commercio di prodotti tessili,di abbigliamento,di calzature e articoli in cuoio	13.468	12.341
637	Intermediari del commercio di prodotti alimentari,bevande e tabacco	15.550	14.907
638	Intermediari del commercio specializzato di altri prodotti	14.288	13.097
639	Intermediari del commercio di prodotti diversi,attività associate senza prevalenza	13.311	12.141
64	<b>Commercio al minuto di alimentari,di abbigliamento,di arredamento;farmacie</b>	<b>58.422</b>	<b>37.739</b>
641	Commercio al minuto prodotti ortofruttili e lattiero caseari;di carne, pesce e pasticceria	17.713	11.598
641.1	Commercio al minuto di frutta, legumi e patate	3.333	2.223
641.2	Commercio al minuto di latte (senza licenza di P.S.) e prodotti lattiero caseari	918	629
641.3	Negozi di carni bovine,ovine,caprine e suine fresche e congelate	3.107	2.401
641.4	Negozi di carni equine	310	250
641.5	Commercio al minuto di pesci, crostacei e molluschi	989	768
641.6	Commercio al minuto di pollame, selvaggina (esclusi i surgelati) e uova	739	521
641.7	Commercio al minuto di pane,con eventuale annessa vendita di alimentari e non alimentari	2.189	1.331
641.8	Commercio al minuto di pasticceria e dolciumi; commercio al minuto di confetteria	1.009	712
641.9	Commercio al minuto di prodotti alimentari vari	5.119	2.763

## professione, ramo, classe, sottoclasse e categoria di attività economica

## NELLA PROFESSIONE

Lavoratori in proprio		Coadiuvanti		Dirigenti e impiegati		Lavoratori dipendenti	
MF	M	MF	M	MF	M	MF	M
5.371	4.557	1.818	848	17.889	10.457	14.904	14.069
1.476	1.344	450	240	4.052	2.515	4.376	4.102
3.479	2.867	1.202	548	10.895	6.291	9.007	8.670
385	318	137	50	2.500	1.396	1.102	949
31	28	29	10	442	255	419	348
3.734	3.211	1.104	420	30.847	18.787	14.566	13.144
446	383	126	44	3.066	1.719	1.262	1.129
180	150	72	34	1.317	742	843	754
203	172	101	31	1.182	672	843	712
359	316	109	37	5.892	3.838	1.498	1.347
607	512	194	62	5.103	2.844	1.653	1.469
631	545	205	84	3.410	2.093	2.220	2.084
1.308	1.133	297	128	10.877	6.879	6.247	5.649
6.460	5.010	1.952	747	26.831	15.191	14.925	12.336
956	745	322	132	2.463	1.309	2.114	1.847
1.184	952	354	156	4.664	2.794	2.758	2.542
376	290	98	35	2.437	1.378	937	716
460	386	145	58	3.788	2.089	1.484	1.222
627	493	221	72	3.714	2.196	1.729	1.448
2.020	1.495	558	195	6.706	3.639	4.102	3.054
453	360	131	48	1.818	1.106	891	778
193	145	65	26	725	399	423	336
191	144	58	25	516	281	487	393
13.404	8.709	3.557	1.411	25.696	13.031	16.199	7.652
6.123	3.876	1.478	582	11.285	5.421	7.609	2.881
103	77	31	13	488	267	315	217
1.719	1.253	493	194	5.673	3.127	2.149	1.460
1.538	1.108	470	186	2.260	1.086	2.192	755
2.035	954	464	181	1.710	843	986	490
903	698	355	142	1.877	1.028	1.059	728
421	311	116	46	971	495	1.158	583
562	432	150	67	1.432	764	731	538
27.847	22.852	9.460	3.678	50.988	32.819	53.109	37.923
8.225	6.835	2.729	1.172	9.508	5.558	19.796	10.204
2.822	2.351	1.033	365	4.360	2.509	6.282	5.041
1.719	1.501	609	207	5.280	4.226	2.417	2.130
530	443	160	64	892	606	791	639
6.556	5.661	2.423	960	8.467	5.048	9.020	8.015
426	343	128	48	1.840	1.324	854	660
1.040	893	277	156	1.294	869	1.610	1.380
3.339	2.637	1.106	348	7.819	5.189	6.268	5.006
3.190	2.188	995	358	11.528	7.490	6.071	4.848
2.031	1.512	604	216	15.005	8.523	4.881	3.526
259	199	101	31	7.063	4.101	2.103	1.568
278	190	71	34	2.708	1.474	871	639
641	430	193	51	3.041	1.630	918	519
853	693	239	100	2.193	1.318	989	800
5.565	4.067	1.699	607	18.682	10.094	7.221	5.421
1.513	1.048	509	171	4.475	2.456	2.022	1.631
277	191	72	21	1.373	767	359	259
210	148	68	21	2.598	1.518	709	562
1.646	1.278	448	175	2.762	1.369	1.220	889
317	212	149	60	1.342	688	923	624
592	389	148	51	1.190	613	646	373
1.010	801	305	108	4.942	2.683	1.342	1.083
<b>3.874</b>	<b>3.397</b>	<b>1.011</b>	<b>533</b>	<b>2.220</b>	<b>1.343</b>	<b>4.299</b>	<b>3.983</b>
2.483	2.308	586	369	1.425	824	2.974	2.837
1.391	1.089	425	164	795	519	1.325	1.146
<b>47.275</b>	<b>42.037</b>	<b>8.027</b>	<b>3.150</b>	<b>37.814</b>	<b>27.875</b>	<b>1.467</b>	<b>1.338</b>
3.687	3.324	728	274	1.844	1.525	71	66
3.208	2.765	596	256	2.325	1.823	110	105
2.479	2.174	448	190	1.933	1.546	124	117
5.174	4.688	826	349	4.614	3.252	410	391
4.751	4.087	767	310	2.863	2.093	106	93
6.304	5.509	1.345	495	3.629	2.542	67	54
8.889	8.387	1.262	520	5.044	4.439	146	133
7.889	6.873	1.128	391	8.292	6.149	195	176
4.894	4.230	927	365	7.270	4.506	238	203
<b>657.969</b>	<b>386.604</b>	<b>193.672</b>	<b>65.228</b>	<b>177.944</b>	<b>80.982</b>	<b>283.483</b>	<b>146.356</b>
268.772	170.627	88.377	28.451	27.688	14.521	97.777	62.930
58.558	37.025	14.617	5.746	2.880	1.635	6.654	4.242
9.460	5.227	2.867	945	1.759	1.204	2.394	1.397
48.701	39.898	17.465	5.124	3.344	1.517	14.871	12.754
2.367	1.738	791	307	497	320	3.363	2.892
10.914	8.261	2.293	998	1.044	647	2.408	1.768
6.192	4.156	1.900	693	833	511	1.719	957
38.374	23.656	17.211	4.974	3.357	1.445	24.984	16.248
14.514	10.514	5.604	1.675	3.501	1.893	21.293	13.027
79.692	40.152	25.629	7.989	10.473	5.349	20.091	9.645

## segue TAV. 28 - Popolazione residente attiva in condizione professionale per sesso, posizione nella

N. CLASSIFICAZIONE	RAMI, CLASSI, SOTTOCLASSI E CATEGORIE DI ATTIVITÀ ECONOMICA	POSIZIONE	
		Imprenditori e liberi professionisti	
		MF	M
642	Commercio al minuto di bevande,oli e altri prodotti alimentari; tabaccherie	6.872	4.211
642.1	Commercio al minuto di bevande e olio	1.372	1.073
642.2	Commercio al minuto di prodotti del tabacco e altri generi di monopolio	1.759	875
642.3	Commercio al minuto specializzato di altri prodotti alimentari	732	524
642.4	Commercio al minuto alimentare despecializzato	3.009	1.739
643	Farmacie	456	336
644	Commercio al minuto di articoli sanitari e di prodotti di bellezza	2.996	1.900
644.1	Commercio al minuto di strumenti e articoli medicali,chirurgici ed ortopedici	476	359
644.2	Erboristerie	453	307
644.3	Commercio al minuto di profumeria,saponi,prodotti per toletta e per l'igiene della persona	1.292	641
644.4	Commercio al minuto di colori e vernici	775	593
645	Commercio al minuto di stoffe per abbigliamento	12.036	6.563
645.1	Commercio al minuto di confezioni per uomo e ragazzo (compresi abiti da lavoro e sportivi)	2.412	1.509
645.2	Commercio al minuto di confezioni per donna e ragazza (compresi abiti da lavoro e sportivi)	1.940	950
645.3	Commercio al minuto di confezioni per bambini (comprese le confezioni per neonati)	895	496
645.4	Commercio al minuto di stoffe per abbigliamento	1.472	903
645.5	Commercio al minuto di biancheria,camicie,cappelli,ombrelli	2.175	1.223
645.6	Commercio al minuto di merceria e ricami	2.584	1.093
645.7	Commercio al minuto di pellicce e di pelli per pellicceria	558	389
646	Commercio al minuto di calzature e pelletteria	2.977	1.915
646.1	Commercio al minuto di calzature e articoli per calzolerie	2.201	1.424
646.2	Commercio al minuto di articoli di pelletteria e da viaggio	776	491
647	Commercio al minuto di tessuti per arredamento	1.422	1.009
647.1	Commercio al minuto di tessuti per arredamento e tappeti	804	585
647.2	Commercio al minuto di biancheria da tavola e da casa	618	424
648	Commercio al minuto di mobili, apparecchi e materiali per la casa	9.756	7.289
648.1	Commercio al minuto di mobili in legno,vimini,canne,giunchi e materassi	2.816	2.180
648.2	Commercio al minuto di articoli casalinghi, di ceramica e vetreria	1.492	970
648.3	Commercio al minuto di apparecchi elettrodomestici, macchine da cucire e per maglieria	1.658	1.214
648.4	Commercio al minuto di radio,televisori,giradischi, registratori e dischi;articoli di illuminazione	1.222	930
648.5	Commercio al minuto di semilavorati in legno,sughero,vimini e articoli in plastica	402	333
648.6	Negozi di ferramenta e casseforti	1.462	1.134
648.7	Commercio al minuto di articoli diversi per uso domestico (attività associate senza prevalenza)	704	528
649	Commercio al minuto carte da parati,apparecchi igienici,strumenti musicali,articoli regalo e d'arte	4.194	2.918
649.1	Commercio al minuto di carta da parati e stucchi	459	364
649.2	Commercio al minuto di articoli igienico-sanitari e da costruzione	1.262	1.017
649.3	Commercio al minuto di strumenti musicali, spartiti ed accessori	350	301
649.4	Commercio al minuto di articoli da regalo;chincaglieria e bigiotteria	1.436	797
649.5	Commercio al minuto di articoli di antiquariato,di oggetti d'arte e di culto,decorazioni	687	439
<b>65</b>	<b>Commercio al minuto di veicoli,natanti,carburanti,libri ed articoli vari</b>	<b>19.263</b>	<b>14.741</b>
651	Commercio al minuto di automobili, motocicli e natanti	5.349	4.702
651.1	Commercio al minuto di autoveicoli (incluse le auto d'occasione)	3.191	2.907
651.2	Commercio al minuto di cicli e motocicli (incluse le moto d'occasione)	517	421
651.3	Commercio al minuto di pezzi staccati ed accessori di autoveicoli, motocicli e cicli	1.315	1.109
651.4	Commercio di natanti ed accessori	326	265
652	Commercio al minuto di carburanti e lubrificanti	2.648	2.158
653	Commercio al minuto di libri,giornali,articoli da cancelleria e forniture per ufficio	3.431	2.282
653.1	Commercio al minuto di libri nuovi e usati	701	464
653.2	Commercio al minuto di quotidiani e periodici	985	566
653.3	Commercio al minuto di articoli di cancelleria e forniture per ufficio	758	420
653.4	Commercio al minuto di mobili per ufficio,di macchine e attrezzature per ufficio	770	670
653.5	Commercio al minuto di francobolli per filatelici,numismatica ed altri articoli da collezione	217	162
654	Commercio al minuto di altri articoli non altrove classificati	6.700	4.774
654.1	Commercio al minuto di materiale per ottica,fotografia,cinematografia e strumenti di precisione	511	372
654.2	Commercio al minuto di orologi,di articoli di gioielleria e d'argenteria	1.177	837
654.3	Commercio al minuto di giocattoli	544	325
654.4	Commercio al minuto di articoli sportivi, armi e munizioni	743	539
654.5	Commercio al minuto di fiori e piante	902	455
654.6	Commercio al minuto di animali vivi e forniture per animali	302	242
654.7	Commercio al minuto di macchine e attrezzature e prodotti per l'agricoltura e il giardinaggio	860	726
654.8	Commercio al minuto di combustibili	776	604
654.9	Altri commerci al minuto specializzati	885	674
655	Commercio al minuto articoli di occasione (esclusi libri,veicoli e oggetti antiquariato)	171	130
656	Commercio al minuto di prodotti diversi,con prevalenza di prodotti non alimentari	964	695
656.1	Grandi magazzini	555	413
656.2	Altri negozi despecializzati	409	282
<b>66</b>	<b>Pubblici esercizi ed esercizi alberghieri</b>	<b>26.275</b>	<b>16.618</b>
661	Ristoranti (senza alloggio)	5.883	3.991
662	Bar con e senza spettacolo	9.038	5.404
664	Mense	348	234

## professione, ramo, classe, sottoclasse e categoria di attività economica

## NELLA PROFESSIONE

Lavoratori in proprio		Coadiuvanti		Dirigenti e impiegati		Lavoratori dipendenti	
MF	M	MF	M	MF	M	MF	M
82.401	42.956	28.271	9.313	27.837	12.236	35.339	18.135
10.565	7.245	2.872	999	1.982	1.117	3.085	2.253
22.130	10.080	7.903	2.887	1.755	898	2.295	957
6.676	3.986	2.100	674	1.464	829	2.871	1.618
43.030	21.645	15.396	4.753	22.636	9.392	27.088	13.307
13.989	8.951	2.877	1.059	18.822	7.565	9.110	3.057
20.711	10.045	4.979	1.669	7.918	3.692	8.748	3.953
2.130	1.229	585	171	1.760	960	1.232	621
2.112	1.201	456	153	630	362	1.994	1.237
10.741	3.820	2.369	793	3.449	1.227	3.603	775
5.728	3.795	1.569	552	2.079	1.143	1.919	1.320
126.700	59.349	29.950	10.570	35.926	13.306	63.285	13.886
21.649	12.567	5.960	2.102	9.395	3.903	14.173	3.691
18.353	7.526	4.478	1.527	7.334	2.119	13.051	1.927
7.892	3.235	1.752	589	2.511	812	3.964	876
14.635	8.506	3.627	1.285	4.125	1.893	5.694	1.871
24.506	13.031	5.878	2.120	6.682	2.471	15.128	2.892
36.317	12.446	7.411	2.634	4.346	1.519	7.877	1.640
3.348	2.038	844	313	1.533	589	3.398	989
30.723	18.759	8.620	2.943	8.917	3.359	14.572	4.595
24.223	15.021	6.779	2.283	6.964	2.709	11.408	3.622
6.500	3.738	1.841	660	1.953	650	3.164	973
10.545	7.008	2.204	838	3.687	2.030	3.930	2.227
5.272	3.423	1.274	483	2.671	1.488	2.843	1.675
5.273	3.585	930	355	1.016	542	1.087	552
77.530	53.910	22.782	8.236	34.381	17.847	40.228	31.397
15.510	11.922	4.809	2.054	8.533	3.887	13.011	10.960
16.553	9.657	4.408	1.540	4.591	2.155	6.255	4.169
15.587	11.370	4.880	1.545	6.809	3.681	7.086	5.518
9.849	7.214	2.704	862	6.109	3.424	5.733	4.443
1.975	1.349	442	170	1.185	664	1.157	750
12.356	8.789	4.219	1.602	4.969	2.973	5.276	4.470
5.700	3.609	1.320	463	2.185	1.063	1.710	1.084
26.598	14.999	5.612	2.149	12.768	6.426	10.494	6.179
2.434	1.604	579	204	1.014	530	951	601
5.860	4.124	1.440	593	4.822	2.497	3.212	2.539
1.868	1.290	404	130	702	405	772	494
12.639	5.750	2.466	928	3.049	1.289	3.455	1.183
3.797	2.231	723	294	3.181	1.705	2.104	1.362
<b>145.121</b>	<b>95.284</b>	<b>36.558</b>	<b>12.812</b>	<b>108.270</b>	<b>55.451</b>	<b>82.021</b>	<b>58.285</b>
16.722	13.441	4.282	1.675	39.941	24.807	26.915	24.810
5.040	4.228	1.254	556	26.693	16.642	16.605	15.848
3.257	2.490	942	310	1.896	1.131	1.856	1.489
6.794	5.568	1.633	646	10.006	6.283	7.371	6.700
1.631	1.155	453	163	1.346	751	1.083	773
18.320	14.751	4.993	1.497	3.237	1.956	9.882	8.956
32.089	16.979	8.056	2.849	13.594	6.908	9.062	5.229
5.688	3.152	1.289	457	3.819	1.834	2.047	974
13.968	7.125	3.828	1.410	1.153	599	1.504	736
7.750	3.401	1.865	639	2.925	1.359	2.530	1.214
2.823	2.084	698	221	5.089	2.796	2.406	1.985
1.860	1.217	376	122	608	320	575	320
68.821	44.259	17.372	6.098	22.516	11.894	21.450	13.385
8.966	6.835	2.530	829	4.982	2.917	4.147	2.585
12.982	9.455	4.082	1.309	3.370	1.537	3.615	2.005
6.129	3.211	1.426	517	1.280	549	1.626	653
7.384	4.743	2.031	713	2.382	1.161	2.487	1.235
13.744	6.459	2.963	1.137	1.192	583	2.568	1.499
2.767	1.904	550	198	509	298	641	377
5.288	3.852	1.466	514	3.119	1.895	2.121	1.747
5.663	3.847	1.032	399	1.589	858	1.946	1.693
5.898	3.953	1.292	482	4.093	2.096	2.299	1.591
1.926	1.303	308	111	390	229	526	311
7.243	4.551	1.547	582	28.592	9.657	14.186	5.594
3.714	2.453	782	307	26.060	8.477	12.318	4.713
3.529	2.098	765	275	2.532	1.180	1.868	881
<b>163.133</b>	<b>94.042</b>	<b>83.068</b>	<b>31.463</b>	<b>54.754</b>	<b>31.624</b>	<b>289.323</b>	<b>165.965</b>
33.907	21.109	22.245	8.560	5.568	3.234	82.546	55.218
106.012	60.249	44.864	17.268	7.071	3.557	70.468	47.092
1.399	781	619	178	3.079	1.581	22.286	6.745

## segue TAV. 28 - Popolazione residente attiva in condizione professionale per sesso, posizione nella

N. CLASSIFICAZIONE	RAMI, CLASSI, SOTTOCLASSI E CATEGORIE DI ATTIVITÀ ECONOMICA	POSIZIONE	
		Imprenditori e liberi professionisti	
		MF	M
665	Esercizi alberghieri propriamente detti	10.526	6.749
665.1	Alberghi e motel con ristorante;locande	7.283	4.814
665.2	Alberghi senza ristorante	1.955	1.331
665.3	Pensioni	1.288	604
666	Vagoni letto e vagoni ristorante	57	39
667	Esercizi alberghieri complementari	423	201
667.1	Ostelli della gioventu' e rifugi alpini	17	11
667.2	Campeggi e caravanning	154	119
667.3	Centri di vacanze e case per vacanze	10	7
667.4	Colonie,case di riposo,alloggi ammobiliati per turisti,altri esercizi alberghieri complementari	242	64
<b>6B</b>	<b>Riparazioni di beni di consumo e di veicoli</b>	—	—
<b>67</b>	<b>Riparazioni di beni di consumo e di veicoli</b>	—	—
671	Riparazioni di autoveicoli e di biciclette	—	—
671.1	Riparazioni di autoveicoli(esclusa la riparazione di carrozzerie)	—	—
671.2	Riparazioni di carrozzerie di autoveicoli	—	—
671.3	Riparazioni di motoveicoli e biciclette	—	—
672	Riparazioni di calzature e articoli in cuoio	—	—
673	Riparazioni di elettrodomestici,radio,televisori,giradischi e fonografi	—	—
674	Riparazioni di orologi e gioiellerie	—	—
675	Riparazioni non altrove classificate	—	—
<b>7</b>	<b>Trasporti e comunicazioni</b>	<b>5.716</b>	<b>4.763</b>
<b>71</b>	<b>Ferrovie</b>	<b>37</b>	<b>34</b>
710	Ferrovie	37	34
710.1	Ferrovie dello stato	35	32
710.2	Ferrovie in concessione	2	2
710.3	Servizi ausiliari delle ferrovie,in appalto	—	—
<b>72</b>	<b>Altri trasporti terrestri</b>	<b>3.204</b>	<b>2.576</b>
721	Metropolitane,tranvie e servizi regolari d'autobus	165	146
722	Trasporti su strada di viaggiatori (esclusi servizi regolari d'autobus)	155	136
723	Trasporti su strada di merci	2.836	2.249
724	Trasporti per condotta(oleodotti e gasdotti)	17	14
725	Trasporti con impianti a fune	31	31
<b>73</b>	<b>Trasporti fluviali,lacuali e lagunari</b>	<b>5</b>	<b>5</b>
730	Trasporti fluviali,lacuali e lagunari	5	5
<b>74</b>	<b>Trasporti marittimi e cabotaggio</b>	<b>121</b>	<b>113</b>
741	Trasporti marittimi internazionali (di merci e passeggeri)	69	65
742	Trasporti marittimi in navigazione di cabotaggio (di merci e passeggeri)	52	48
<b>75</b>	<b>Trasporti aerei</b>	<b>—</b>	<b>—</b>
750	Trasporti aerei	—	—
<b>76</b>	<b>Attività connesse ai trasporti</b>	<b>876</b>	<b>725</b>
761	Attività connesse ai trasporti terrestri	736	601
762	Attività connesse ai trasporti di navigazione interna	20	18
762.1	Attività complementari ai trasporti di navigazione interna	3	3
762.2	Servizi ausiliari dei trasporti di navigazione interna	17	15
763	Attività connesse trasporti marittimi e cabotaggio (porti marittimi e altre installazioni marittime)	110	97
763.1	Attività complementari ai trasporti marittimi	78	71
763.2	Servizi ausiliari dei trasporti marittimi	32	26
764	Attività connesse ai trasporti aerei (aeroporti e aerodromi)	10	9
764.1	Attività complementari ai trasporti aerei	5	5
764.2	Servizi ausiliari dei trasporti aerei	5	4
<b>77</b>	<b>Agenzie di viaggio,intermediari dei trasporti,magazzini di custodia e depositi</b>	<b>1.386</b>	<b>1.243</b>
771	Agenzie di viaggio	59	45
772	Intermediari dei trasporti	964	895
772.1	Servizi di portabagagli,carico,scarico e facchinaggio	26	24
772.2	Spedizionieri e agenzie di operazioni doganali	938	871
773	Magazzini di custodia e deposito e frigoriferi	363	303
773.1	Magazzini di custodia e deposito	237	196
773.2	Magazzini frigoriferi per conto terzi	126	107

## professione, ramo, classe, sottoclasse e categoria di attività economica

## NELLA PROFESSIONE

Lavoratori in proprio		Coadiuvanti		Dirigenti e impiegati		Lavoratori dipendenti	
MF	M	MF	M	MF	M	MF	M
19.579	10.991	14.838	5.291	33.943	21.256	94.996	51.606
13.338	7.921	11.339	4.015	28.159	17.200	76.910	42.312
2.522	1.373	1.507	578	3.262	2.369	9.300	4.949
3.719	1.697	1.992	698	2.522	1.687	8.786	4.345
700	402	122	37	351	278	984	735
1.536	510	380	129	4.742	1.718	18.043	4.569
127	83	69	22	256	183	813	469
313	185	132	56	679	402	1.349	969
27	16	15	6	390	264	1.051	647
1.069	226	164	45	3.417	869	14.830	2.484
<b>140.715</b>	<b>137.989</b>	<b>8.918</b>	<b>6.388</b>	<b>15.072</b>	<b>7.165</b>	<b>225.445</b>	<b>210.881</b>
<b>140.715</b>	<b>137.989</b>	<b>8.918</b>	<b>6.388</b>	<b>15.072</b>	<b>7.165</b>	<b>225.445</b>	<b>210.881</b>
106.869	105.713	6.790	5.312	11.529	5.127	193.649	186.707
65.244	64.524	4.307	3.361	8.581	3.992	124.709	121.061
34.804	34.474	1.847	1.491	2.710	1.021	62.788	60.781
6.821	6.715	636	460	238	114	6.152	4.865
10.884	10.341	557	190	95	68	6.879	4.405
12.333	11.916	601	344	1.622	968	7.938	7.694
3.995	3.829	402	199	148	59	2.002	1.737
6.634	6.190	568	343	1.678	943	14.977	10.338
<b>149.615</b>	<b>146.343</b>	<b>9.050</b>	<b>6.857</b>	<b>419.528</b>	<b>299.822</b>	<b>671.525</b>	<b>634.943</b>
485	457	42	24	100.203	86.574	161.429	154.345
485	457	42	24	100.203	86.574	161.429	154.345
2	1	2	1	92.128	79.774	134.997	129.769
186	170	19	11	5.661	4.916	15.308	14.100
297	286	21	12	2.414	1.884	11.124	10.476
<b>129.137</b>	<b>127.024</b>	<b>7.186</b>	<b>5.698</b>	<b>51.426</b>	<b>35.292</b>	<b>230.978</b>	<b>227.822</b>
1.404	1.378	95	84	18.213	15.810	90.000	89.034
17.113	16.817	372	271	3.071	2.210	17.895	17.496
110.351	108.568	6.685	5.325	28.724	16.268	118.048	116.557
—	—	1	—	759	558	1.661	1.528
269	261	33	18	659	446	3.374	3.207
302	300	12	10	2.914	2.514	5.174	4.944
302	300	12	10	2.914	2.514	5.174	4.944
—	—	1	1	17.485	15.444	41.695	40.427
—	—	—	—	12.766	11.295	27.063	26.385
—	—	1	1	4.719	4.149	14.632	14.042
76	70	4	1	17.923	13.599	7.755	7.352
76	70	4	1	17.923	13.599	7.755	7.352
<b>12.183</b>	<b>11.616</b>	<b>912</b>	<b>557</b>	<b>28.001</b>	<b>22.255</b>	<b>62.321</b>	<b>59.735</b>
11.888	11.335	900	548	12.363	9.616	25.706	24.478
91	89	2	1	1.134	947	4.028	3.766
38	38	1	—	610	512	2.225	2.088
53	51	1	1	524	435	1.803	1.678
197	185	9	7	6.163	4.929	25.394	24.949
55	54	7	5	4.850	3.946	21.450	21.157
142	131	2	2	1.313	983	3.944	3.792
7	7	1	1	8.341	6.763	7.193	6.542
6	6	—	—	5.899	4.765	4.693	4.338
1	1	1	1	2.442	1.998	2.500	2.204
<b>7.367</b>	<b>6.839</b>	<b>760</b>	<b>510</b>	<b>33.584</b>	<b>20.040</b>	<b>36.497</b>	<b>32.875</b>
157	120	10	4	7.288	3.355	905	787
5.956	5.720	562	424	20.037	12.554	30.302	27.356
4.380	4.284	424	351	1.537	944	25.810	23.209
1.576	1.436	138	73	18.500	11.610	4.492	4.147
1.254	999	188	82	6.259	4.131	5.290	4.732
734	578	135	55	5.918	3.912	4.637	4.163
520	421	53	27	341	219	653	569

## segue TAV. 28 - Popolazione residente attiva in condizione professionale per sesso, posizione nella

N. CLASSIFICAZIONE	RAMI, CLASSI, SOTTOCLASSI E CATEGORIE DI ATTIVITÀ ECONOMICA	POSIZIONE	
		Imprenditori e liberi professionisti	
		MF	M
<b>79</b>	<b>Comunicazioni</b>	<b>87</b>	<b>67</b>
790	Comunicazioni	87	67
790.1	Amministrazione delle poste e telecomunicazioni	19	17
790.2	Servizi postelegrafonici, in appalto o in concessione	39	28
790.3	Servizi telefonici stato, in appalto o in concessione e servizi di telecomunicazione in concessione	29	22
<b>8</b>	<b>Credito e assicurazione, servizi prestati alle imprese; noleggio</b>	<b>195.804</b>	<b>172.013</b>
<b>8A</b>	<b>Credito e assicurazione</b>	<b>11.724</b>	<b>10.107</b>
<b>81</b>	<b>Istituti di credito</b>	<b>150</b>	<b>131</b>
811	Autorità bancarie centrali	—	—
812	Altre istituzioni monetarie	149	130
812.1	Istituti di credito di diritto pubblico	—	—
812.2	Altre aziende di credito e istituti centrali di categoria	149	130
813	Istituzioni finanziarie e società di controllo	1	1
813.1	Istituti e sezioni per il credito speciale	—	—
813.2	Imprese di prestiti e finanziamenti	—	—
813.3	Società fiduciarie e di investimenti mobiliari	1	1
813.4	Società per la gestione di fondi comuni di investimento	—	—
813.5	Società di controllo	—	—
<b>82</b>	<b>Assicurazione (escluse le assicurazioni sociali obbligatorie)</b>	<b>11.574</b>	<b>9.976</b>
821	Istituti di assicurazione mista (vita e capitalizzazione danni)	5.836	5.031
822	Istituti di assicurazione (vita e capitalizzazione)	615	528
823	Istituti di assicurazione (danni, malattie, rischi diversi)	5.123	4.417
<b>8B</b>	<b>Servizi prestati alle imprese, noleggio</b>	<b>184.080</b>	<b>161.906</b>
<b>83</b>	<b>Ausiliari finanziari e delle assicurazioni, affari immobiliari, servizi prestati alle imprese</b>	<b>183.293</b>	<b>161.242</b>
831	Ausiliari finanziari	1.308	1.121
832	Ausiliari delle assicurazioni	4.992	4.203
833	Imprese immobiliari per la compravendita di immobili	2.139	1.819
834	Agenzie di mediazione per la compravendita e la locazione di immobili e terreni	3.229	2.760
835	Consulenti legali	44.401	40.298
836	Contabilità, consulenza fiscale e revisione dei conti	33.647	26.449
837	Servizi tecnici	76.770	71.887
837.1	Studi tecnici ed affini	76.461	71.617
837.2	Studi di analisi chimiche e merceologiche	309	270
838	Pubblicità e pubbliche relazioni	3.129	2.647
838.1	Agenzie di pubblicità e pubbliche relazioni	2.640	2.222
838.2	Servizi di pubblicità aerea	489	425
839	Altri servizi prestati alle imprese	13.678	10.058
839.1	Studi di mercato	640	436
839.2	Studi di consulenza organizzativa	7.113	5.772
839.3	Studi di informatica, elaborazione e acquisizione dati	3.522	2.822
839.4	Imprese ed enti di gestione esattoriali	438	379
839.5	Agenzie di informazione per la stampa, informazioni commerciali, richieste certificati, agenzie affini	239	172
839.6	Copisterie	1.594	370
839.7	Agenzie di distribuzione di libri, giornali e riviste	43	39
839.8	Servizi di gestione di pubblici mercati e pesche pubbliche	26	19
839.9	Servizi di vigilanza e investigazione	63	49
<b>84</b>	<b>Noleggio di beni mobili</b>	<b>787</b>	<b>664</b>
841	Noleggio di macchinari e di attrezzature agricole (senza personale fisso)	20	19
842	Noleggio di macchinari e di attrezzature per l'edilizia (senza personale fisso)	94	89
843	Noleggio macchinari e attrezzature contabili per ufficio; calcolatori elettronici, registratori cassa	9	9
844	Noleggio di autoveicoli stradali (senza autista)	162	151
845	Noleggio di altri mezzi di trasporto (senza autista)	34	24
846	Noleggio di beni di consumo	442	349
847	Noleggio di altri beni mobili (senza personale fisso)	26	23
<b>9</b>	<b>Pubblica amministrazione; servizi pubblici e privati</b>	<b>97.116</b>	<b>78.552</b>
<b>9A</b>	<b>Pubblica amministrazione</b>	<b>—</b>	<b>—</b>
<b>91</b>	<b>Pubblica amministrazione, difesa nazionale e sicurezza sociale obbligatoria</b>	<b>—</b>	<b>—</b>
911	Organi costituzionali - amministrazione statale e locale	—	—
911.1	Organi costituzionali	—	—
911.2	Amministrazione statale centrale e periferica	—	—
911.3	Amministrazione degli enti locali	—	—



## professione, ramo, classe, sottoclasse e categoria di attività economica

## NELLA PROFESSIONE

Lavoratori in proprio		Coadiuvanti		Dirigenti e impiegati		Lavoratori dipendenti	
MF	M	MF	M	MF	M	MF	M
65	37	133	56	167.992	104.104	125.676	107.443
65	37	133	56	167.992	104.104	125.676	107.443
—	—	1	—	120.525	72.450	69.780	58.229
42	28	77	33	2.105	1.355	8.053	6.930
23	9	55	23	45.362	30.299	47.843	42.284
<b>21.483</b>	<b>16.121</b>	<b>4.967</b>	<b>1.534</b>	<b>638.166</b>	<b>397.960</b>	<b>59.913</b>	<b>50.814</b>
<b>1.613</b>	<b>1.206</b>	<b>1.186</b>	<b>328</b>	<b>374.233</b>	<b>273.709</b>	<b>18.472</b>	<b>13.941</b>
—	—	—	—	310.667	240.804	16.441	12.603
—	—	—	—	17.532	11.660	1.271	965
—	—	—	—	276.457	218.757	12.940	10.227
—	—	—	—	77.221	60.897	4.197	3.154
—	—	—	—	199.236	157.860	8.743	7.073
—	—	—	—	16.678	10.387	2.230	1.411
—	—	—	—	4.935	3.296	525	339
—	—	—	—	3.923	2.137	389	236
—	—	—	—	3.538	2.099	548	367
—	—	—	—	695	430	280	139
—	—	—	—	3.587	2.425	488	330
<b>1.613</b>	<b>1.206</b>	<b>1.186</b>	<b>328</b>	<b>63.566</b>	<b>32.905</b>	<b>2.031</b>	<b>1.338</b>
954	718	634	184	29.242	15.020	881	602
67	50	62	16	4.676	2.550	334	197
592	438	490	128	29.648	15.335	816	539
<b>19.870</b>	<b>14.915</b>	<b>3.781</b>	<b>1.206</b>	<b>263.933</b>	<b>124.251</b>	<b>41.441</b>	<b>36.873</b>
<b>15.700</b>	<b>11.687</b>	<b>3.311</b>	<b>1.021</b>	<b>259.643</b>	<b>121.569</b>	<b>35.891</b>	<b>32.053</b>
418	346	151	57	3.104	1.800	290	173
852	629	489	146	11.251	5.692	337	195
649	509	171	75	6.285	3.029	554	337
1.271	1.016	319	125	4.632	2.095	328	169
—	—	—	—	36.479	8.484	550	259
—	—	6	—	49.405	11.586	579	290
1.229	835	2	—	60.994	46.089	872	515
1.229	835	2	—	59.411	44.987	629	410
—	—	—	—	1.583	1.102	243	105
9.543	7.330	1.217	484	14.900	6.965	2.733	2.125
9.416	7.225	1.190	467	13.359	6.219	2.199	1.757
127	105	27	17	1.541	746	534	368
1.738	1.022	956	134	72.593	35.829	29.648	27.990
—	—	2	—	3.871	2.153	346	247
—	—	1	—	10.468	5.018	445	305
—	—	2	1	27.667	13.150	847	500
136	109	25	7	8.804	6.528	482	337
369	259	68	23	8.018	3.925	412	295
761	303	736	50	6.493	987	231	101
42	33	11	1	3.691	2.004	1.174	971
212	155	10	4	915	610	537	405
218	163	101	48	2.666	1.454	25.174	24.829
<b>4.170</b>	<b>3.228</b>	<b>470</b>	<b>185</b>	<b>4.290</b>	<b>2.682</b>	<b>5.550</b>	<b>4.820</b>
93	88	9	9	85	56	789	680
35	31	7	2	573	340	1.168	1.048
3	3	—	—	1.617	1.078	679	573
1.314	1.167	107	41	1.108	699	1.218	1.113
485	375	30	11	382	220	665	563
2.020	1.399	272	108	350	199	584	486
220	165	45	14	175	90	447	357
<b>163.312</b>	<b>80.441</b>	<b>15.057</b>	<b>4.927</b>	<b>2.518.809</b>	<b>1.173.310</b>	<b>1.550.445</b>	<b>827.499</b>
—	—	(1)	—	762.551	521.442	495.393	429.115
—	—	(1)	—	762.551	521.442	495.393	429.115
—	—	(1)	—	525.445	318.171	283.090	223.280
—	—	(1)	—	6.135	3.860	2.083	1.682
—	—	—	—	194.343	121.170	36.822	29.961
—	—	—	—	324.967	193.141	244.185	191.637

## segue TAV. 28 - Popolazione residente attiva in condizione professionale per sesso, posizione nella

N. CLASSIFI- CAZIONE	RAMI, CLASSI, SOTTOCLASSI E CATEGORIE DI ATTIVITÀ ECONOMICA	POSIZIONE	
		Imprenditori e liberi professionisti	
		MF	M
912	Giustizia	—	—
912.1	Amministrazione della giustizia	—	—
912.2	Ospedali psichiatrici giudiziari	—	—
913	Sicurezza nazionale ed ordine pubblico	—	—
914	Corpo nazionale dei vigili del fuoco	—	—
915	Difesa nazionale	—	—
919	Sicurezza sociale obbligatoria	—	—
<b>9B</b>	<b>Servizi pubblici e privati</b>	<b>97.116</b>	<b>78.552</b>
<b>92</b>	<b>Servizi d'igiene pubblica ed amministrazione di cimiteri</b>	<b>807</b>	<b>515</b>
921	Servizi di nettezza urbana, di disinfestazione e servizi analoghi	97	81
921.1	Servizi di nettezza urbana, servizi di disinfestazione e servizi analoghi, pubblici	—	—
921.2	Servizi di nettezza urbana, di disinfestazione e servizi analoghi, privati	97	81
922	Amministrazione dei cimiteri	—	—
923	Servizi di pulizia	710	434
<b>93</b>	<b>Istruzione</b>	<b>2.972</b>	<b>1.911</b>
931	Istruzione universitaria	2	2
931.1	Università' ed istituti a livello universitario, statali	—	—
931.2	Università' ed istituti universitari non statali	2	2
932	Istruzione primaria e secondaria	56	31
932.1	Scuole di istruzione primaria, statali	—	—
932.2	Scuole di istruzione secondaria di primo grado, statali	—	—
932.3	Scuole di istruzione secondaria di secondo grado, statali	—	—
932.4	Scuole di istruzione primaria, non statali	7	4
932.5	Scuole di istruzione secondaria di primo grado, non statali	7	3
932.6	Scuole istruzione secondaria secondo grado, non statali (private, legalmente riconosciute, pareggiate)	42	24
933	Scuole di formazione e di perfezionamento professionale	36	25
933.1	Scuole di istruzione professionale, statali	—	—
933.2	Scuole di istruzione professionale, non statali	36	25
934	Istruzione di grado preparatorio	14	3
934.1	Scuole materne, statali	—	—
934.2	Scuole materne, non statali	14	3
935	Professori ed insegnanti indipendenti	2.155	1.239
936	Scuole di guida, pilotaggio e simili (escluse le scuole per i piloti di linea)	709	611
<b>94</b>	<b>Ricerca e sviluppo</b>	<b>739</b>	<b>622</b>
940	Ricerca e sviluppo	739	622
940.1	Enti di ricerca e sviluppo, pubblici	—	—
940.2	Istituti di ricerca e sviluppo, privati	739	622
<b>95</b>	<b>Sanita' e servizi veterinari</b>	<b>65.236</b>	<b>55.621</b>
951	Servizi sanitari (con ricovero)	1.232	1.062
951.1	Ospedali generali, pubblici (regionali, provinciali, e zonali)	—	—
951.2	Ospedali specializzati, pubblici	—	—
951.3	Istituti, cliniche e policlinici universitari; istituti cura, ricovero a carattere scientifico, pubblici	—	—
951.4	Ospedali psichiatrici e neuropsichiatrici, pubblici	—	—
951.5	Ospedali per cronici e di lunga degenza, pubblici	—	—
951.6	Casi di cura, private (generali, specializzate, laiche e religiose)	931	811
951.7	Casi di cura psichiatriche e neuropsichiatriche, private	107	78
951.8	Casi di cura per lunga degenza, private	194	173
951.9	Ospedali ecclesiastici classificati, privati	—	—
952	Altre istituzioni sanitarie (senza ricovero)	2.373	1.487
952.1	Ambulatori e poliambulatori, pubblici	333	250
952.2	Stabilimenti idropinici ed idrotermali, pubblici	17	11
952.3	Centri di igiene mentale, pubblici	53	26
952.4	Laboratori di igiene e profilassi, pubblici	48	30
952.5	Altre istituzioni sanitarie, pubbliche	193	85
952.6	Stabilimenti idropinici e idrotermali, privati	40	31
952.7	Laboratori analisi cliniche, privati	1.286	730
952.8	Studi di radiologia e radioterapia, privati	237	223
952.9	Altre istituzioni sanitarie, private	166	101
953	Studi medici privati	51.887	44.774
953.1	Studi medici generici e pediatrici	48.073	41.495
953.2	Ambulatori e poliambulatori specialistici	3.814	3.279
954	Studi dentistici	6.976	6.471
955	Attività professionali paramediche indipendenti (ostetriche, infermieri, fisioterapisti, ecc.)	798	—
956	Servizi veterinari	1.970	1.827
956.1	Servizi veterinari, pubblici	605	568
956.2	Servizi veterinari, privati	1.365	1.259

## professione, ramo, classe, sottoclasse e categoria di attività economica

## NELLA PROFESSIONE

Lavoratori in proprio		Coadiuvanti		Dirigenti e impiegati		Lavoratori dipendenti	
MF	M	MF	M	MF	M	MF	M
—	—	—	—	30.894	19.666	4.876	3.331
—	—	—	—	29.175	18.383	4.243	2.919
—	—	—	—	1.719	1.283	633	412
—	—	—	—	68.180	66.749	172.642	170.360
—	—	—	—	2.237	1.745	12.918	12.764
—	—	—	—	90.746	89.055	18.994	17.502
—	—	—	—	45.049	26.056	2.873	1.878
<b>163.312</b>	<b>80.441</b>	<b>15.056</b>	<b>4.927</b>	<b>1.756.258</b>	<b>651.868</b>	<b>1.055.052</b>	<b>398.384</b>
<b>3.998</b>	<b>2.337</b>	<b>521</b>	<b>226</b>	<b>7.728</b>	<b>4.848</b>	<b>99.215</b>	<b>54.169</b>
425	391	60	44	4.335	3.105	37.427	34.704
—	—	—	—	3.369	2.490	28.215	26.758
425	391	60	44	966	615	9.212	7.946
8	6	2	1	878	561	2.766	2.251
3.565	1.940	459	181	2.515	1.182	59.022	17.214
<b>3.002</b>	<b>2.334</b>	<b>815</b>	<b>377</b>	<b>1.170.832</b>	<b>341.573</b>	<b>192.615</b>	<b>79.305</b>
—	—	—	—	62.303	38.150	9.809	6.440
—	—	—	—	59.246	36.368	8.741	5.809
—	—	—	—	3.057	1.782	1.068	631
14	6	2	1	929.353	262.797	144.154	64.685
—	—	1	1	385.653	61.461	49.224	14.903
—	—	—	—	310.822	99.821	55.384	29.317
—	—	—	—	198.021	92.748	30.800	18.011
1	—	—	—	12.605	1.503	3.568	750
2	1	1	—	8.749	2.746	2.580	789
11	5	—	—	13.503	4.518	2.598	915
4	2	1	—	63.650	32.104	10.583	6.124
—	—	—	—	50.602	25.163	7.838	4.764
4	2	1	—	13.048	6.941	2.745	1.360
9	1	1	—	98.105	1.482	27.622	1.780
—	—	—	—	70.423	1.085	17.911	1.353
9	1	1	—	27.682	397	9.711	427
388	202	191	64	606	199	178	87
2.587	2.123	620	312	16.815	6.841	269	189
—	—	—	—	<b>25.093</b>	<b>17.209</b>	<b>4.370</b>	<b>3.440</b>
—	—	—	—	25.093	17.209	4.370	3.440
—	—	—	—	18.045	12.362	2.853	2.306
—	—	—	—	7.048	4.847	1.517	1.134
<b>12.121</b>	<b>10.128</b>	<b>1.660</b>	<b>454</b>	<b>320.773</b>	<b>155.095</b>	<b>333.070</b>	<b>135.898</b>
—	—	2	—	253.489	126.705	304.809	123.542
—	—	—	—	196.491	99.492	230.712	95.635
—	—	—	—	14.667	7.179	15.855	6.715
—	—	—	—	9.010	4.605	7.517	2.839
—	—	—	—	8.808	4.962	15.471	8.387
—	—	—	—	3.429	1.706	5.183	1.924
—	—	2	—	10.557	3.680	16.229	3.536
—	—	—	—	2.938	1.558	4.314	1.755
—	—	—	—	3.561	1.554	5.412	1.331
—	—	—	—	4.028	1.969	4.116	1.420
159	109	28	9	43.554	18.831	18.820	9.197
—	—	1	—	11.362	5.584	3.343	1.388
—	—	—	—	2.000	987	2.481	1.355
—	—	—	—	2.073	910	1.406	748
—	—	—	—	4.202	2.201	1.872	1.062
—	—	—	—	9.587	3.750	3.316	1.688
159	109	26	8	1.644	813	2.077	1.109
—	—	—	—	7.451	2.408	2.169	786
—	—	—	—	2.124	960	624	273
—	—	1	1	3.111	1.218	1.532	788
—	—	2	—	9.416	3.827	2.845	631
—	—	2	—	7.122	3.078	1.820	376
—	—	—	—	2.294	749	1.025	255
—	—	1	—	9.253	3.186	4.558	1.496
11.962	10.019	1.627	445	2.612	465	771	330
—	—	—	—	2.449	2.081	1.267	702
—	—	—	—	1.882	1.615	950	525
—	—	—	—	567	466	317	177

## segue TAV. 28 - Popolazione residente attiva in condizione professionale per sesso, posizione nella

N. CLASSIFI- CAZIONE	RAMI, CLASSI, SOTTOCLASSI E CATEGORIE DI ATTIVITÀ ECONOMICA	POSIZIONE	
		Imprenditori e liberi professionisti	
		MF	M
<b>96</b>	<b>Altri servizi sociali</b>	<b>698</b>	<b>173</b>
961	Assistenza sociale (senza ricovero)	693	171
961.1	Assistenza sociale, pubblica	—	—
961.2	Assistenza sociale, privata	693	171
962	Assistenza sociale (con ricovero)	5	2
962.1	Assistenza sociale, pubblica	—	—
962.2	Assistenza sociale, privata	5	2
963	Organizzazioni economiche ed associazioni professionali	—	—
963.1	Organizzazioni economiche	—	—
963.2	Associazioni professionali	—	—
964	Organizzazioni sindacali dei datori di lavoro	—	—
965	Organizzazioni sindacali dei lavoratori ed altre organizzazioni sindacali	—	—
965.1	Organizzazioni sindacali dei lavoratori dipendenti	—	—
965.2	Altre organizzazioni sindacali (confederazioni italiane della proprieta' edilizia, sunia ecc.)	—	—
966	Organizzazioni religiose	—	—
967	Enti e associazioni turistiche (escluse le agenzie di viaggio)	—	—
968	Servizi sociali non altrove classificati	—	—
<b>97</b>	<b>Servizi ricreativi ed altri servizi culturali</b>	<b>21.166</b>	<b>15.882</b>
972	Distribuzione di films	25	23
973	Sale cinematografiche	378	313
974	Trasmissioni radiofoniche e televisive	55	45
974.1	Radio e televisioni, pubbliche	—	—
974.2	Radio e televisioni, private	55	45
975	Spettacoli (esclusi cinema e sport)	3.835	2.790
976	Libere professioni artistiche e letterarie	13.822	10.159
977	Biblioteche, musei, giardini botanici e zoologici	14	8
977.1	Servizi pubblici inerenti all'attivita' culturale	—	—
977.2	Servizi privati inerenti all'attivita' culturale	14	8
978	Enti, organizzazioni ed installazioni sportive	1.906	1.768
978.1	Enti ed organizzazioni sportive	—	—
978.2	Installazioni sportive delle amministrazioni pubbliche	—	—
978.3	Installazioni sportive di istituzioni private	60	51
978.4	Attivita' professionali sportive indipendenti (atleti, istruttori, ecc.)	1.846	1.717
979	Servizi ricreativi non altrove classificati	1.131	776
979.1	Stabilimenti balneari marittimi, lacuali e fluviali	193	127
979.2	Altri servizi dello spettacolo e ricreativi	726	516
979.3	Ricevitorie del lotto, lotterie e concorsi pronostici	41	32
979.4	Insegnati indipendenti di attivita' ricreative (maestri di danza, di bridge, ecc.)	171	101
<b>98</b>	<b>Servizi personali</b>	<b>5.498</b>	<b>3.828</b>
981	Servizi di lavanderia, tintoria e affini	182	85
982	Servizi per l'igiene e l'estetica della persona	1.300	1.067
982.1	Laboratori di parrucchiere e istituti di bellezza	1.278	1.053
982.2	Altri servizi per l'igiene e la pulizia	22	14
983	Studi e laboratori fotografici	1.738	1.520
983.1	Studi fotografici	1.736	1.518
983.2	Servizi di fotografia aerea	2	2
984	Servizi personali non altrove classificati	2.278	1.156
984.1	Servizi di pompe funebri e di cremazione	281	237
984.2	Altri servizi personali non altrove classificati	1.997	919
985	Servizi domestici presso famiglie e convivenze	—	—
<b>99</b>	<b>Rappresentanze diplomatiche, organizzazioni internazionali e sovranazionali e forze armate alleate</b>	<b>—</b>	<b>—</b>
990	Rappresentanze diplomatiche, organizzazioni internazionali e sovranazionali e forze armate alleate	—	—
	<b>TOTALE</b>	<b>680.375</b>	<b>575.617</b>

## professione, ramo, classe, sottoclasse e categoria di attività economica

## NELLA PROFESSIONE

Lavoratori in proprio		Coadiuvanti		Dirigenti e impiegati		Lavoratori dipendenti	
MF	M	MF	M	MF	M	MF	M
—	—	—	—	144.985	79.582	41.241	15.289
—	—	—	—	33.483	9.823	15.821	4.118
—	—	—	—	24.861	7.421	11.337	3.191
—	—	—	—	8.622	2.402	4.484	927
—	—	—	—	8.342	2.410	11.863	2.700
—	—	—	—	5.621	1.767	8.083	1.978
—	—	—	—	2.721	643	3.780	722
—	—	—	—	29.422	16.446	4.849	3.803
—	—	—	—	24.511	14.412	4.360	3.483
—	—	—	—	4.911	2.034	489	320
—	—	—	—	5.929	2.856	289	203
—	—	—	—	20.430	12.069	1.000	759
—	—	—	—	14.249	8.949	701	551
—	—	—	—	6.181	3.120	299	208
—	—	—	—	34.442	29.113	5.295	2.241
—	—	—	—	4.333	2.192	685	547
—	—	—	—	8.604	4.673	1.439	918
4.767	3.498	995	445	69.817	44.191	43.842	29.422
—	—	2	2	1.337	700	1.540	1.244
995	754	182	68	2.232	909	6.702	4.409
—	—	4	2	23.550	15.583	10.245	6.597
—	—	—	—	20.668	13.948	6.035	4.068
—	—	4	2	2.882	1.635	4.210	2.529
263	187	62	16	13.406	9.054	4.669	2.615
176	91	—	—	1.865	1.022	196	130
—	—	2	—	8.771	4.175	4.158	3.264
—	—	—	—	7.108	3.489	3.539	2.805
—	—	2	—	1.663	686	619	459
274	196	66	49	10.915	8.296	5.817	4.963
59	43	—	—	5.911	4.452	2.380	2.074
—	—	—	—	547	372	1.415	1.145
156	100	7	3	1.288	769	1.796	1.560
59	53	59	46	3.169	2.703	226	184
3.059	2.270	677	308	7.741	4.452	10.515	6.200
1.175	833	285	117	310	151	3.344	1.860
1.461	1.128	375	184	2.835	1.657	6.570	3.887
375	282	12	5	4.507	2.600	509	409
48	27	5	2	89	44	92	44
139.424	62.144	11.065	3.425	7.324	4.061	338.297	78.701
25.822	5.774	3.702	1.281	1.135	513	23.191	5.167
108.729	52.271	6.572	1.842	2.036	1.279	80.990	22.900
107.060	51.293	6.488	1.807	1.766	1.161	76.790	21.286
1.669	978	84	35	270	118	4.200	1.614
3.988	3.405	616	212	1.616	907	2.370	1.575
3.988	3.405	616	212	979	429	2.242	1.494
—	—	—	—	637	478	128	81
885	694	172	90	2.105	1.194	5.883	4.627
772	636	166	88	903	615	3.563	3.012
113	58	6	2	1.202	579	2.320	1.615
—	—	3	—	432	168	225.863	44.432
—	—	—	—	9.706	5.309	2.402	2.160
—	—	—	—	9.706	5.309	2.402	2.160
3.365.166	2.502.730	622.499	242.582	5.538.312	3.101.414	10.039.985	7.163.137

## TAV. 29 - Popolazione residente attiva in condizione professionale

ETÀ (anni)	POSIZIONE							
	Imprenditori e liberi professionisti			Lavoratori in proprio			Coadiuvanti	
	M	F	MF	M	F	MF	M	F
14	—	—	—	462	137	599	1.918	547
15	—	—	—	953	242	1.195	3.871	1.130
16	1	—	1	1.453	356	1.809	5.274	1.537
17	1	—	1	1.944	468	2.412	6.477	2.068
18	218	91	309	5.127	1.977	7.104	9.000	3.668
19	502	241	743	5.229	3.654	8.883	6.118	4.593
<b>14 - 19</b>	<b>722</b>	<b>332</b>	<b>1.054</b>	<b>15.168</b>	<b>6.834</b>	<b>22.002</b>	<b>32.658</b>	<b>13.543</b>
20	1.265	543	1.808	10.551	5.464	16.015	9.687	5.229
21	2.441	759	3.200	17.701	7.195	24.896	11.222	5.497
22	4.013	1.110	5.123	23.105	8.389	31.494	11.151	5.718
23	5.114	1.411	6.525	27.804	9.514	37.318	10.238	5.686
24	6.739	1.761	8.500	32.169	10.396	42.565	9.588	5.824
<b>20 - 24</b>	<b>19.572</b>	<b>5.584</b>	<b>25.156</b>	<b>111.330</b>	<b>40.958</b>	<b>152.288</b>	<b>51.886</b>	<b>27.954</b>
25	8.352	2.286	10.638	37.585	11.698	49.283	8.922	6.145
26	10.712	2.958	13.670	40.406	12.036	52.442	8.101	6.298
27	12.686	3.343	16.029	43.013	12.889	55.902	7.432	6.513
28	15.076	3.559	18.635	44.981	13.431	58.412	6.518	6.816
29	16.024	3.460	19.484	46.997	14.114	61.111	5.993	6.903
<b>25 - 29</b>	<b>62.850</b>	<b>15.606</b>	<b>78.456</b>	<b>212.982</b>	<b>64.168</b>	<b>277.150</b>	<b>36.966</b>	<b>32.675</b>
30	16.504	3.272	19.776	49.828	15.791	65.619	5.574	7.617
31	16.914	3.187	20.101	54.241	17.880	72.121	5.327	8.216
32	16.925	3.187	20.112	58.612	20.035	78.647	5.179	9.054
33	17.432	3.148	20.580	63.162	21.833	84.995	4.995	10.109
34	17.275	3.206	20.481	65.082	22.636	87.718	4.728	10.387
<b>30 - 34</b>	<b>85.050</b>	<b>16.000</b>	<b>101.050</b>	<b>290.925</b>	<b>98.175</b>	<b>389.100</b>	<b>25.803</b>	<b>45.383</b>
35	17.295	3.239	20.534	66.780	22.839	89.619	4.338	10.614
36	13.851	2.557	16.408	55.212	18.863	74.075	3.400	8.648
37	14.605	2.804	17.409	61.797	20.899	82.696	3.688	9.902
38	15.298	2.874	18.172	62.837	21.528	84.365	3.632	9.985
39	15.035	2.735	17.770	63.751	21.888	85.639	3.354	10.150
<b>35 - 39</b>	<b>76.084</b>	<b>14.209</b>	<b>90.293</b>	<b>310.377</b>	<b>106.017</b>	<b>416.394</b>	<b>18.412</b>	<b>49.299</b>
40	16.013	3.007	19.020	69.188	23.466	92.654	3.681	11.224
41	16.681	3.090	19.771	74.536	25.905	100.441	3.844	11.892
42	16.672	2.906	19.578	76.253	26.276	102.529	3.734	12.317
43	16.329	2.834	19.163	75.355	26.556	101.911	3.846	12.309
44	14.648	2.502	17.150	69.552	25.010	94.562	3.522	11.175
<b>40 - 44</b>	<b>80.343</b>	<b>14.339</b>	<b>94.682</b>	<b>364.884</b>	<b>127.213</b>	<b>492.097</b>	<b>18.627</b>	<b>58.917</b>
45	13.814	2.407	16.221	69.524	24.654	94.178	3.416	11.119
46	13.904	2.349	16.253	71.851	25.655	97.506	3.475	11.368
47	13.459	2.324	15.783	71.487	25.217	96.704	3.449	10.972
48	13.221	2.072	15.293	70.319	24.850	95.169	3.420	10.645
49	12.997	2.167	15.164	68.889	25.462	94.351	3.342	10.389
<b>45 - 49</b>	<b>67.395</b>	<b>11.319</b>	<b>78.714</b>	<b>352.070</b>	<b>125.838</b>	<b>477.908</b>	<b>17.102</b>	<b>54.493</b>
50	13.383	2.255	15.638	70.567	26.083	96.650	3.492	10.587
51	13.525	2.257	15.782	70.721	26.437	97.158	3.444	10.188
52	12.972	2.120	15.092	65.572	24.540	90.112	3.294	9.254
53	12.891	2.024	14.915	64.456	24.310	88.766	3.196	9.045
54	12.631	1.982	14.613	62.796	23.840	86.636	3.099	8.626
<b>50 - 54</b>	<b>65.402</b>	<b>10.638</b>	<b>76.040</b>	<b>334.112</b>	<b>125.210</b>	<b>459.322</b>	<b>16.525</b>	<b>47.700</b>
55	12.035	1.812	13.847	59.613	22.412	82.025	3.067	7.974
56	11.634	1.639	13.273	56.422	20.268	76.690	2.921	7.087
57	11.318	1.660	12.978	53.719	18.961	72.680	2.617	6.468
58	10.700	1.529	12.229	49.724	17.752	67.476	2.523	5.756
59	10.055	1.402	11.457	46.695	16.528	63.223	2.373	5.162
<b>55 - 59</b>	<b>55.742</b>	<b>8.042</b>	<b>63.784</b>	<b>266.173</b>	<b>95.921</b>	<b>362.094</b>	<b>13.501</b>	<b>32.447</b>
60	9.022	1.217	10.239	39.775	12.204	51.979	1.958	3.596
61	7.809	1.122	8.931	37.802	10.428	48.230	1.868	3.111
62	4.229	585	4.814	18.959	4.974	23.933	959	1.426
63	3.565	506	4.071	15.111	4.159	19.270	746	1.020
64	3.667	487	4.154	15.387	3.908	19.295	779	1.010
<b>60 - 64</b>	<b>28.292</b>	<b>3.917</b>	<b>32.209</b>	<b>127.034</b>	<b>35.673</b>	<b>162.707</b>	<b>6.310</b>	<b>10.163</b>
65	3.842	534	4.376	15.249	4.430	19.679	682	1.035
66	4.289	549	4.838	16.491	4.833	21.324	692	1.154
67	3.878	558	4.436	15.095	4.296	19.391	588	985
68	3.651	472	4.123	13.771	4.073	17.844	546	870
69	3.211	431	3.642	11.629	3.417	15.046	452	733
<b>65 - 69</b>	<b>18.871</b>	<b>2.544</b>	<b>21.415</b>	<b>72.235</b>	<b>21.049</b>	<b>93.284</b>	<b>2.960</b>	<b>4.777</b>
70	2.741	386	3.127	9.452	2.817	12.269	415	593
71	2.381	369	2.750	8.069	2.463	10.532	303	466
72	2.051	272	2.323	6.582	2.033	8.615	258	377
73	1.657	258	1.915	5.186	1.692	6.878	189	289
74	1.408	197	1.605	4.156	1.426	5.582	166	196
<b>70 - 74</b>	<b>10.238</b>	<b>1.482</b>	<b>11.720</b>	<b>33.445</b>	<b>10.431</b>	<b>43.876</b>	<b>1.331</b>	<b>1.921</b>
<b>75 E PIU'</b>	<b>5.056</b>	<b>746</b>	<b>5.802</b>	<b>11.995</b>	<b>4.949</b>	<b>16.944</b>	<b>501</b>	<b>645</b>
<b>TOTALE</b>	<b>575.617</b>	<b>104.758</b>	<b>680.375</b>	<b>2.502.730</b>	<b>862.436</b>	<b>3.365.166</b>	<b>242.582</b>	<b>379.917</b>

## per sesso, singolo anno di età e posizione nella professione

NELLA PROFESSIONE							TOTALE		
Dirigenti e impiegati			Lavoratori dipendenti						
MF	M	F	MF	M	F	MF	M	F	MF
2.465	473	417	890	18.213	9.356	27.569	21.066	10.457	31.523
5.001	1.239	1.716	2.955	64.301	32.374	96.675	70.364	35.462	105.826
6.811	2.539	5.041	7.580	112.543	58.303	170.846	121.810	65.237	187.047
8.545	4.271	11.856	16.127	149.269	78.114	227.383	161.962	92.506	254.468
12.668	7.447	24.614	32.061	152.030	86.436	238.466	173.822	116.786	290.608
10.711	10.264	41.019	51.283	91.932	47.073	184.005	114.045	141.580	255.625
46.201	26.233	84.663	110.896	588.288	356.656	944.944	663.069	462.028	1.125.097
14.916	19.308	62.668	81.976	145.194	93.714	238.908	186.005	167.618	353.623
16.719	34.761	75.768	110.529	179.634	92.273	271.907	245.759	181.492	427.251
16.869	46.324	83.055	129.379	184.265	88.417	272.682	268.858	186.689	455.547
15.924	54.201	86.825	141.026	179.986	82.739	262.725	277.343	186.175	463.518
15.412	62.515	92.800	155.315	180.981	79.339	260.320	291.992	190.120	482.112
79.840	217.109	401.116	618.225	870.060	436.482	1.306.542	1.269.957	912.094	2.182.051
15.067	71.656	98.471	170.127	172.225	77.936	260.386	308.965	196.536	505.501
14.399	78.707	99.589	178.296	180.404	75.420	255.824	318.330	196.301	514.631
13.945	85.724	100.286	186.010	175.766	72.685	248.451	324.621	195.716	520.337
13.334	92.945	99.285	192.230	172.036	69.863	241.899	331.556	192.954	524.510
12.896	98.466	99.586	198.052	168.751	68.444	237.195	336.231	192.507	528.738
69.641	427.498	497.217	924.715	879.407	364.348	1.243.755	1.619.703	974.014	2.593.717
13.191	104.979	99.050	204.029	174.489	70.725	245.214	351.374	196.455	547.829
13.543	110.392	98.303	208.695	177.948	70.938	248.886	364.822	198.524	563.346
14.233	114.220	95.468	209.688	185.439	72.924	258.363	380.375	200.668	581.043
15.104	118.211	93.085	211.296	192.047	74.115	266.162	395.847	202.290	598.137
15.115	118.651	88.702	207.353	187.794	73.337	261.131	393.530	198.268	591.798
71.186	566.453	474.608	1.041.061	917.717	362.039	1.279.756	1.885.948	996.205	2.882.153
14.952	114.405	80.904	195.309	184.357	71.236	255.593	387.175	188.832	576.007
12.048	87.940	59.142	147.082	147.662	57.459	205.121	308.065	146.669	454.734
13.590	91.626	59.241	150.867	158.879	62.447	221.326	330.595	155.293	485.888
13.617	92.343	58.002	150.345	154.614	61.435	216.049	328.724	153.824	482.548
13.504	89.649	54.022	143.671	157.375	61.979	219.354	329.164	150.774	479.938
67.711	475.963	311.311	787.274	802.887	314.556	1.117.443	1.683.723	795.392	2.479.115
14.905	93.707	55.179	148.886	166.525	66.056	232.581	349.114	158.932	508.046
15.736	96.232	53.704	149.936	180.263	71.074	251.337	371.556	165.665	537.221
16.051	92.492	49.811	142.303	180.465	71.541	252.006	369.616	162.851	532.467
16.155	88.483	45.709	134.192	178.645	69.941	248.586	362.658	157.349	520.007
14.697	76.709	38.314	115.023	167.517	64.833	232.350	331.948	141.834	473.782
77.544	447.623	242.717	690.340	873.415	343.445	1.216.860	1.784.892	786.631	2.571.523
14.535	70.843	34.977	105.820	167.240	63.839	231.079	324.837	136.996	461.833
14.843	70.226	33.041	103.267	172.431	64.525	236.956	331.887	136.938	468.825
14.421	66.041	30.337	96.378	173.524	62.954	236.478	327.960	131.804	459.764
14.065	63.124	29.054	92.178	168.860	59.787	228.647	318.944	126.408	445.352
13.731	62.195	28.697	90.892	166.236	58.017	224.253	313.659	124.732	438.391
71.595	332.429	156.106	488.535	848.291	309.122	1.157.413	1.617.287	656.878	2.274.165
14.079	62.835	28.737	91.572	169.632	56.683	226.315	319.909	124.345	444.254
13.632	64.062	28.948	93.010	167.571	54.901	222.472	319.323	122.731	442.054
12.548	60.151	26.417	86.568	151.422	48.171	199.593	293.411	110.502	403.913
12.241	58.196	25.129	83.325	144.808	45.056	189.864	283.547	105.564	389.111
11.725	55.910	23.761	79.671	135.932	40.871	176.803	270.368	99.080	369.448
64.225	301.154	132.992	434.146	769.365	245.682	1.015.047	1.486.558	562.222	2.048.780
11.041	52.719	21.314	74.033	123.618	28.661	152.279	251.052	82.173	333.225
10.008	48.897	19.164	68.061	110.353	21.917	132.270	230.227	70.075	300.302
9.085	45.226	17.457	62.683	100.154	18.323	118.477	213.034	62.869	275.903
8.279	39.041	15.765	54.806	85.188	15.343	100.531	187.176	56.145	243.321
7.535	33.689	14.266	47.955	75.112	13.316	88.428	167.924	50.674	218.598
45.948	219.572	87.966	307.538	494.425	97.560	591.985	1.049.413	321.936	1.371.349
5.554	22.671	11.672	34.343	36.732	9.304	46.036	110.158	37.993	148.151
4.979	18.799	9.698	28.497	26.618	8.223	34.841	92.896	32.582	125.478
2.385	8.814	4.887	13.701	11.924	4.037	15.961	44.885	15.909	60.794
1.766	6.764	4.073	10.837	8.537	3.011	11.548	34.723	12.769	47.492
1.789	6.672	3.805	10.477	7.942	2.936	10.878	34.447	12.146	46.593
16.473	63.720	34.135	97.855	91.753	27.511	119.264	317.109	111.399	428.508
1.717	3.828	2.274	6.102	5.189	2.403	7.592	28.790	10.676	39.466
1.846	3.580	2.214	5.794	4.557	2.528	7.085	29.609	11.278	40.887
1.573	3.237	1.960	5.197	3.889	2.257	6.146	26.687	10.056	36.743
1.416	2.869	1.712	4.581	3.121	1.960	5.081	23.958	9.087	33.045
1.185	2.342	1.377	3.719	2.498	1.746	4.244	20.132	7.704	27.836
7.737	15.856	9.537	25.393	19.254	10.894	30.148	129.176	48.801	177.977
1.008	1.575	882	2.457	1.911	1.473	3.384	16.094	6.151	22.245
769	1.279	717	1.996	1.530	1.379	2.909	13.562	5.394	18.956
635	1.097	584	1.681	1.093	1.120	2.213	11.081	4.386	15.467
478	857	499	1.356	830	896	1.726	8.719	3.634	12.353
362	682	364	1.046	671	781	1.452	7.083	2.964	10.047
3.252	5.490	3.046	8.536	6.035	5.649	11.684	56.539	22.529	79.068
1.146	2.314	1.484	3.798	2.240	2.904	5.144	22.106	10.728	32.834
622.499	3.101.414	2.436.898	5.538.312	7.163.137	2.876.848	10.039.985	13.585.480	6.660.857	20.246.337

## TAV. 30 - Popolazione residente attiva in condizione professionale per singolo anno

ETÀ (anni)	AGRICOLTURA						IN	
	IMPRENDITORI E LIBERI PROFESSIONISTI	LAVORATORI IN PROPRIO	COADIUVANTI	DIRIGENTI E IMPIEGATI	LAVORATORI DIPENDENTI	TOTALE	IMPRENDITORI E LIBERI PROFESSIONISTI	LAVORATORI IN PROPRIO
14	—	597	1.615	13	2.058	4.283	—	1
15	—	1.185	2.855	18	5.081	9.139	—	6
16	—	1.788	3.318	37	8.280	13.423	—	15
17	—	2.370	3.954	97	11.717	18.138	—	24
18	17	3.441	3.791	234	13.917	21.400	86	1.552
19	32	3.054	2.719	353	13.305	19.463	135	2.229
14 - 19	49	12.435	18.252	752	54.358	85.846	221	3.827
20	57	4.545	3.689	587	17.259	26.137	299	4.640
21	82	5.701	3.841	866	20.378	30.868	485	8.020
22	113	6.066	3.578	958	20.882	31.597	605	10.711
23	153	6.595	3.182	1.060	20.668	31.658	772	12.782
24	177	7.044	3.124	1.164	20.881	32.390	987	14.534
20 - 24	582	29.951	17.414	4.635	100.068	152.650	3.148	50.687
25	193	7.737	3.055	1.251	21.419	33.655	1.239	17.291
26	202	8.243	2.920	1.242	21.197	33.804	1.339	18.422
27	246	8.897	2.749	1.282	20.827	34.001	1.492	19.480
28	260	9.358	2.627	1.239	20.363	33.847	1.671	20.502
29	299	10.010	2.523	1.167	19.719	33.718	1.831	20.743
25 - 29	1.200	44.245	13.874	6.181	103.525	169.025	7.572	96.438
30	335	10.854	2.598	1.190	21.106	36.083	1.967	21.827
31	380	11.720	2.702	1.126	21.806	37.734	2.159	23.940
32	424	13.107	2.806	1.142	23.087	40.566	2.425	25.859
33	473	14.341	2.774	1.085	23.988	42.661	2.826	28.058
34	563	14.847	2.799	1.106	23.968	43.283	2.984	28.544
30 - 34	2.175	64.869	13.679	5.649	113.955	200.327	12.361	128.228
35	570	14.755	2.525	999	23.561	42.410	3.229	29.841
36	497	12.922	2.076	841	20.334	36.670	2.666	23.685
37	541	15.346	2.394	918	21.492	40.691	3.073	26.695
38	573	15.898	2.486	889	22.158	42.004	3.238	26.689
39	618	16.948	2.546	830	23.694	44.636	3.251	26.622
35 - 39	2.799	75.869	12.027	4.477	111.239	206.411	15.457	133.532
40	649	19.217	2.868	897	25.318	48.949	3.673	28.188
41	700	22.155	3.211	893	28.887	55.846	4.019	30.312
42	724	24.010	3.320	911	30.949	59.914	3.987	29.827
43	682	25.116	3.493	916	30.618	60.825	4.086	28.761
44	668	25.266	3.284	833	30.013	60.064	3.733	25.587
40 - 44	3.423	115.764	16.176	4.450	145.785	285.598	19.498	142.675
45	649	26.643	3.358	787	31.505	62.942	3.513	24.543
46	651	28.868	3.520	833	33.420	67.292	3.617	24.653
47	636	30.486	3.603	807	34.963	70.495	3.498	23.113
48	630	31.500	3.620	763	34.106	70.619	3.419	21.961
49	621	32.033	3.604	774	33.784	70.816	3.243	20.545
45 - 49	3.187	149.530	17.705	3.964	167.778	342.164	17.290	114.815
50	657	34.332	3.811	885	35.159	74.844	3.253	19.789
51	699	35.641	3.820	847	35.777	76.784	3.128	19.159
52	658	34.615	3.442	863	31.965	71.543	2.954	16.669
53	683	35.476	3.373	956	30.797	71.285	2.839	15.790
54	634	36.137	3.434	915	29.294	70.414	2.693	14.534
50 - 54	3.331	176.201	17.880	4.466	162.992	364.870	14.867	85.941
55	662	34.711	3.187	898	25.712	65.170	2.405	13.378
56	598	33.348	2.757	816	21.009	58.528	2.242	12.253
57	596	31.596	2.548	744	18.288	53.772	2.090	11.386
58	552	29.012	2.204	682	15.443	47.893	1.913	10.570
59	561	26.659	2.009	633	13.396	43.258	1.770	9.843
55 - 59	2.969	155.326	12.705	3.773	93.848	268.621	10.420	57.430
60	474	20.669	1.327	378	8.415	31.263	1.539	7.879
61	446	18.656	1.103	262	6.075	26.542	1.308	6.989
62	242	9.323	532	142	2.867	13.106	691	3.174
63	223	7.108	390	93	1.983	9.797	546	2.444
64	205	7.325	414	75	1.835	9.854	517	2.435
60 - 64	1.590	63.081	3.766	950	21.175	90.562	4.601	22.921
65	243	7.251	457	59	1.668	9.678	560	2.285
66	247	7.965	517	62	1.591	10.382	666	2.429
67	252	7.386	418	59	1.395	9.510	631	2.128
68	269	6.744	387	48	1.161	8.609	565	1.990
69	234	5.757	283	57	941	7.272	520	1.657
65 - 69	1.245	35.103	2.062	285	6.756	45.451	2.942	10.489
70	211	4.657	259	26	703	5.856	437	1.317
71	196	4.084	213	35	600	5.128	386	1.104
72	148	3.274	170	31	423	4.046	306	859
73	132	2.642	138	30	306	3.248	258	665
74	117	2.144	116	23	276	2.676	232	486
70 - 74	804	16.801	896	145	2.308	20.954	1.619	4.431
75 E PIU'	487	6.175	334	71	776	7.843	750	1.308
<b>TOTALE</b>	<b>23.841</b>	<b>945.350</b>	<b>146.770</b>	<b>39.798</b>	<b>1.084.563</b>	<b>2.240.322</b>	<b>110.746</b>	<b>852.722</b>



## di età, settore di attività economica e posizione nella professione

DUSTRIE				ALTRE ATTIVITÀ					
COADIUVANTI	DIRIGENTI E IMPIEGATI	LAVORATORI DIPENDENTI	TOTALE	IMPRENDITORI E LIBERI PROFESSIONISTI	LAVORATORI IN PROPRIO	COADIUVANTI	DIRIGENTI E IMPIEGATI	LAVORATORI DIPENDENTI	TOTALE
434	321	17.362	18.118	—	1	416	556	8.149	9.122
1.092	1.091	65.504	67.693	—	4	1.054	1.846	26.090	28.994
1.765	2.743	115.587	120.110	1	6	1.728	4.800	46.979	53.514
2.330	5.536	151.815	159.705	1	18	2.261	10.494	63.851	76.625
2.783	9.365	156.402	170.188	206	2.111	6.094	22.462	68.147	99.020
2.023	14.291	110.239	128.917	576	3.600	5.969	36.639	60.461	107.245
<b>10.427</b>	<b>33.347</b>	<b>616.909</b>	<b>664.731</b>	<b>784</b>	<b>5.740</b>	<b>17.522</b>	<b>76.797</b>	<b>273.677</b>	<b>374.520</b>
3.085	23.222	146.196	177.442	1.452	6.830	8.142	58.167	75.453	150.044
3.571	31.826	165.429	209.331	2.633	11.175	9.307	77.837	86.100	187.052
3.514	37.173	164.425	216.428	4.405	14.717	9.777	91.248	87.375	207.522
3.180	39.661	155.934	212.329	5.600	17.941	9.562	100.305	86.123	219.531
2.966	42.325	152.240	213.052	7.336	20.987	9.322	111.826	87.199	236.670
<b>16.316</b>	<b>174.207</b>	<b>784.224</b>	<b>1.028.582</b>	<b>21.426</b>	<b>71.650</b>	<b>46.110</b>	<b>439.383</b>	<b>422.250</b>	<b>1.000.819</b>
2.711	44.335	151.788	217.364	9.206	24.255	9.301	124.541	87.179	254.482
2.461	44.555	149.905	216.682	12.129	25.777	9.018	132.499	84.722	264.145
2.391	44.834	143.705	211.902	14.291	27.525	8.805	139.894	83.919	274.434
2.130	44.860	139.410	208.573	16.704	28.552	8.577	146.131	82.126	282.090
2.073	44.471	136.424	205.542	17.354	30.358	8.300	152.414	81.052	289.478
<b>11.766</b>	<b>223.055</b>	<b>721.232</b>	<b>1.060.063</b>	<b>69.684</b>	<b>136.467</b>	<b>44.001</b>	<b>695.479</b>	<b>418.998</b>	<b>1.364.629</b>
2.046	45.065	140.091	210.996	17.474	32.938	8.547	157.774	84.017	300.750
2.120	46.674	140.868	215.761	17.562	36.461	8.721	160.895	86.212	309.851
2.117	48.408	145.938	224.747	17.263	39.681	9.310	160.138	89.338	315.730
2.346	49.919	150.651	233.800	17.281	42.596	9.984	160.292	91.523	321.676
2.212	49.141	146.957	229.838	16.934	44.327	10.104	157.106	90.206	318.677
<b>10.841</b>	<b>239.207</b>	<b>724.505</b>	<b>1.115.142</b>	<b>86.514</b>	<b>196.003</b>	<b>46.666</b>	<b>796.205</b>	<b>441.296</b>	<b>1.566.684</b>
2.260	47.290	143.113	225.733	16.735	45.023	10.167	147.020	88.919	307.864
1.753	34.998	112.879	175.981	13.245	37.468	8.219	111.243	71.908	242.083
2.030	36.857	122.458	191.113	13.795	40.655	9.166	113.092	77.376	254.084
1.932	35.943	117.989	185.791	14.361	41.778	9.199	113.513	75.902	254.753
1.818	34.257	119.741	185.689	13.901	42.069	9.140	108.589	75.919	249.613
<b>9.793</b>	<b>189.345</b>	<b>616.180</b>	<b>964.307</b>	<b>72.037</b>	<b>206.993</b>	<b>45.891</b>	<b>593.452</b>	<b>390.024</b>	<b>1.308.397</b>
2.046	35.430	127.916	197.253	14.698	45.249	9.991	112.559	79.347	261.844
2.093	35.428	138.100	209.952	15.052	47.974	10.432	113.615	84.350	271.423
2.206	33.679	137.845	207.544	14.867	48.692	10.525	107.713	83.212	265.009
2.086	32.297	135.996	203.226	14.395	48.034	10.576	100.979	81.972	255.956
1.886	27.213	126.347	184.766	12.749	43.709	9.527	86.977	75.990	228.952
<b>10.317</b>	<b>164.047</b>	<b>666.204</b>	<b>1.002.741</b>	<b>71.761</b>	<b>233.658</b>	<b>51.051</b>	<b>521.843</b>	<b>404.871</b>	<b>1.283.184</b>
1.831	24.953	125.274	180.114	12.059	42.992	9.346	80.080	74.300	218.777
1.797	24.111	127.650	181.828	11.985	43.985	9.526	78.323	75.886	219.705
1.679	22.757	127.002	178.049	11.649	43.105	9.139	72.814	74.513	211.220
1.602	21.773	122.653	171.408	11.244	41.708	8.843	69.642	71.888	203.325
1.546	21.828	120.023	167.185	11.300	41.773	8.581	68.290	70.446	200.390
<b>8.455</b>	<b>115.422</b>	<b>622.602</b>	<b>878.584</b>	<b>58.237</b>	<b>213.563</b>	<b>45.435</b>	<b>369.149</b>	<b>367.033</b>	<b>1.053.417</b>
1.473	21.769	119.659	165.943	11.728	42.529	8.795	68.918	71.497	203.467
1.433	22.053	115.994	161.767	11.955	42.358	8.379	70.110	70.701	203.503
1.231	20.119	103.041	144.014	11.480	38.828	7.875	65.586	64.587	188.356
1.208	19.048	97.495	136.380	11.393	37.500	7.660	63.321	61.572	181.446
1.170	17.574	90.350	126.321	11.286	35.965	7.121	61.182	57.159	172.713
<b>6.515</b>	<b>100.563</b>	<b>526.539</b>	<b>734.425</b>	<b>57.842</b>	<b>197.180</b>	<b>39.830</b>	<b>329.117</b>	<b>325.516</b>	<b>949.485</b>
1.023	14.761	76.351	107.918	10.780	33.936	6.831	58.374	50.216	160.137
1.024	12.826	67.485	95.830	10.433	31.089	6.227	54.419	43.776	145.944
855	11.270	60.691	86.292	10.292	29.698	5.682	50.669	39.498	135.839
772	9.461	51.703	74.419	9.764	27.894	5.303	44.663	33.385	121.009
663	7.887	45.629	65.792	9.126	26.721	4.863	39.435	29.403	109.548
<b>4.337</b>	<b>56.205</b>	<b>301.859</b>	<b>430.251</b>	<b>50.395</b>	<b>149.338</b>	<b>28.906</b>	<b>247.560</b>	<b>196.278</b>	<b>672.477</b>
494	3.991	19.173	33.076	8.226	23.431	3.733	29.974	18.448	83.812
464	2.861	12.955	24.577	7.177	22.585	3.412	25.374	15.811	74.359
216	1.293	5.537	10.911	3.881	11.436	1.637	12.266	7.557	36.777
154	915	3.831	7.890	3.302	9.718	1.222	9.829	5.734	29.805
155	831	3.617	7.555	3.432	9.535	1.220	9.571	5.426	29.184
<b>1.483</b>	<b>9.891</b>	<b>45.113</b>	<b>84.009</b>	<b>26.018</b>	<b>76.705</b>	<b>11.224</b>	<b>87.014</b>	<b>52.976</b>	<b>253.937</b>
149	598	2.247	5.839	3.573	10.143	1.111	5.445	3.677	23.949
161	526	2.039	5.821	3.925	10.930	1.168	5.206	3.455	24.684
128	481	1.669	5.037	3.553	9.877	1.027	4.657	3.082	22.196
111	421	1.360	4.447	3.289	9.110	918	4.112	2.560	19.989
107	351	1.137	3.772	2.888	7.632	795	3.311	2.166	16.792
<b>656</b>	<b>2.377</b>	<b>8.452</b>	<b>24.916</b>	<b>17.228</b>	<b>47.692</b>	<b>5.019</b>	<b>22.731</b>	<b>14.940</b>	<b>107.610</b>
84	280	900	3.018	2.479	6.295	665	2.151	1.781	13.371
66	233	735	2.524	2.168	5.344	490	1.728	1.574	11.304
51	179	523	1.918	1.869	4.482	414	1.471	1.267	9.503
43	144	435	1.545	1.525	3.571	297	1.182	985	7.560
30	109	309	1.166	1.256	2.952	216	914	867	6.205
<b>274</b>	<b>945</b>	<b>2.902</b>	<b>10.171</b>	<b>9.297</b>	<b>22.644</b>	<b>2.082</b>	<b>7.446</b>	<b>6.474</b>	<b>47.943</b>
94	443	1.334	3.929	4.565	9.461	718	3.284	3.034	21.062
<b>91.274</b>	<b>1.309.054</b>	<b>5.638.055</b>	<b>8.001.851</b>	<b>545.788</b>	<b>1.567.094</b>	<b>384.455</b>	<b>4.189.460</b>	<b>3.317.367</b>	<b>10.004.164</b>

TAV. 31 - Popolazione residente in età da 19 anni in poi per sesso,

CONDIZIONE NELL'OTTOBRE 1981	LUOGO DI RESIDENZA													
	STESSO COMUNE DI RESIDENZA						ALTRO COMUNE DELLA STESSA PROVINCIA DI RESIDENZA						ALTRA PROVIN REGIONE	
	CONDIZIONE PROFESSIONALE 1976				CONDIZIONE NON PROFESSIO- NALE '76	TOTALE	CONDIZIONE PROFESSIONALE 1976				CONDIZIONE NON PROFESSIO- NALE '76	TOTALE	CONDIZIONE PRO	
	Agricol- tura	Industrie	Altre attività	Disoc- cupati			Agricol- tura	Industrie	Altre attività	Disoc- cupati			Agricol- tura	Industrie
<b>Cond. professionale</b>	1.780.818	4.734.762	7.966.245	665.808	2.434.770	17.582.403	38.868	295.104	416.805	33.800	152.931	937.508	7.994	53.114
<b>OCCUPATI</b>	1.693.331	4.586.271	7.793.506	415.611	2.241.458	16.730.177	36.852	285.883	406.357	26.381	142.771	898.244	7.544	50.903
Agricoltura	1.516.556	68.192	95.317	35.479	153.143	1.868.687	26.910	4.491	4.935	1.267	8.136	45.739	5.263	1.123
Industrie	85.284	3.926.843	1.468.803	158.398	771.770	6.411.098	5.181	235.281	79.771	10.099	45.534	375.866	992	39.459
Altre attività	91.491	591.236	6.229.386	221.734	1.316.545	8.450.392	4.761	46.111	321.651	15.015	89.101	476.639	1.289	10.321
<b>DISOCCUPATI</b>	87.487	148.491	172.739	250.197	193.312	852.226	2.016	9.221	10.448	7.419	10.160	39.264	450	2.211
<b>Cond. non professionale</b>	420.330	619.378	1.099.082	93.153	17.747.411	19.979.354	10.433	36.709	57.677	4.925	471.313	581.057	2.183	10.743
<b>TOTALE</b>	2.201.148	5.354.140	9.065.327	758.961	20.182.181	37.561.757	49.301	331.813	474.482	38.725	624.244	1.518.565	10.177	63.857
<b>T O</b>														
<b>Cond. professionale</b>	1.201.841	3.685.211	5.354.825	424.014	1.184.156	11.850.047	26.534	204.198	267.108	19.190	65.670	582.700	5.612	38.666
<b>OCCUPATI</b>	1.160.212	3.578.084	5.234.395	268.545	1.092.527	11.333.763	25.681	199.523	261.798	15.322	62.619	564.943	5.409	37.631
Agricoltura	1.018.033	55.713	74.749	21.841	64.383	1.234.719	17.648	3.288	3.575	661	2.242	27.414	3.535	824
Industrie	71.331	3.051.767	1.234.492	118.520	456.554	4.932.664	4.381	162.583	62.023	6.764	23.380	259.131	814	28.899
Altre attività	70.848	470.604	3.925.154	128.184	571.590	5.166.380	3.652	33.652	196.200	7.897	36.997	278.398	1.060	7.908
<b>DISOCCUPATI</b>	41.629	107.127	120.430	155.469	91.629	516.284	853	4.675	5.310	3.868	3.051	17.757	203	1.035
<b>Cond. non professionale</b>	239.948	401.686	618.053	53.272	4.709.865	6.022.824	5.264	9.573	16.017	971	89.419	121.244	1.089	3.376
<b>TOTALE</b>	1.441.789	4.086.897	5.972.878	477.286	5.894.021	17.872.871	31.798	213.771	283.125	20.161	155.089	703.944	6.701	42.042
<b>M A</b>														
<b>Cond. professionale</b>	578.977	1.049.551	2.611.420	241.794	1.250.614	5.732.356	12.334	90.906	149.697	14.610	87.261	354.808	2.382	14.448
<b>OCCUPATI</b>	533.119	1.008.187	2.559.111	147.066	1.148.931	5.396.414	11.171	86.360	144.559	11.059	80.152	333.301	2.135	13.272
Agricoltura	498.523	12.479	20.568	13.638	88.760	633.968	9.262	1.203	1.360	606	5.894	18.325	1.728	299
Industrie	13.953	875.076	234.311	39.878	315.216	1.478.434	800	72.698	17.748	3.335	22.154	116.735	178	10.560
Altre attività	20.643	120.632	2.304.232	93.550	744.955	3.284.012	1.109	12.459	125.451	7.118	52.104	198.241	229	2.413
<b>DISOCCUPATI</b>	45.858	41.364	52.309	94.728	101.683	335.942	1.163	4.546	5.138	3.551	7.109	21.507	247	1.176
<b>Cond. non professionale</b>	180.382	217.692	481.029	39.881	13.037.546	13.956.530	5.169	27.136	41.660	3.954	381.894	459.813	1.094	7.367
<b>TOTALE</b>	759.359	1.267.243	3.092.449	281.675	14.288.160	19.688.886	17.503	118.042	191.357	18.564	469.155	814.621	3.476	21.815
<b>F E M</b>														

## luogo di residenza nel 1976, condizione nel 1976 e nel 1981

NELL'OTTOBRE 1976

CITTA' DELLA STESSA DI RESIDENZA				PROVINCIA DI ALTRA REGIONE						ESTERO						TOTALE
CONDIZIONE PROFESSIONALE 1976		CONDIZIONE NON PROFESSIO- NALE '76	TOTALE	CONDIZIONE PROFESSIONALE 1976				CONDIZIONE NON PROFESSIO- NALE '76	TOTALE	CONDIZIONE PROFESSIONALE 1976				CONDIZIONE NON PROFESSIO- NALE '76	TOTALE	
Altre attività	Disoc- cupati			Agricol- tura	Industrie	Altre attività	Disoc- cupati			Agricol- tura	Industrie	Altre attività	Disoc- cupati			
98.896	7.538	43.492	211.034	11.462	89.164	216.279	26.550	133.271	476.726	6.492	72.158	63.902	4.308	22.334	169.194	19.376.865
96.117	5.922	40.634	201.120	10.623	82.152	207.449	22.048	125.055	447.327	5.738	63.521	57.984	2.810	20.003	150.056	18.426.924
1.501	298	2.063	10.248	5.315	2.294	2.583	580	3.389	14.161	4.110	4.784	2.903	238	1.814	13.849	1.952.684
14.184	1.940	9.759	66.334	2.423	58.228	27.278	7.621	28.366	123.916	1.065	47.690	19.506	1.221	6.762	76.244	7.053.458
80.432	3.684	28.812	124.538	2.885	21.630	177.588	13.847	93.300	309.250	563	11.047	35.575	1.351	11.427	59.963	9.420.782
2.779	1.616	2.858	9.914	839	7.012	8.830	4.502	8.216	29.399	754	8.637	5.918	1.498	2.331	19.138	949.941
20.145	1.308	138.433	172.812	3.910	17.754	36.780	3.475	299.784	361.703	1.223	20.729	19.393	888	118.532	160.765	21.255.691
119.041	8.846	181.925	383.846	15.372	106.918	253.059	30.025	433.055	838.429	7.715	92.887	83.295	5.196	140.866	329.959	40.632.556

T A L E

S C H I

64.765	4.351	21.006	134.400	8.701	76.604	155.344	18.235	80.146	339.030	4.953	62.807	49.312	2.913	10.294	130.279	13.036.456
63.412	3.578	20.172	130.202	8.240	71.592	150.169	15.953	77.317	323.271	4.441	55.777	44.959	1.878	9.307	116.362	12.468.541
1.107	164	678	6.308	3.739	1.870	1.985	377	1.325	9.296	2.971	3.593	2.302	146	644	9.656	1.287.393
11.182	1.333	5.525	47.753	2.130	51.277	23.937	6.383	19.501	103.228	998	43.180	17.802	1.022	4.281	67.283	5.410.059
51.123	2.081	13.969	76.141	2.371	18.445	124.247	9.193	56.491	210.747	472	9.004	24.855	710	4.382	39.423	5.771.089
1.353	773	834	4.198	461	5.012	5.175	2.282	2.829	15.759	512	7.030	4.353	1.035	987	13.917	567.915
7.499	289	28.868	41.121	1.349	7.683	14.069	1.017	61.723	85.841	730	8.509	7.467	358	32.893	49.957	6.320.987
72.264	4.640	49.874	175.521	10.050	84.287	169.413	19.252	141.869	424.871	5.683	71.316	56.779	3.271	43.187	180.236	19.357.443

M I N E

34.131	3.187	22.486	76.634	2.761	12.560	60.935	8.315	53.125	137.696	1.539	9.351	14.590	1.395	12.040	38.915	6.340.409
32.705	2.344	20.462	70.918	2.383	10.560	57.280	6.095	47.738	124.056	1.297	7.744	13.025	932	10.696	33.694	5.958.383
394	134	1.385	3.940	1.576	424	598	203	2.064	4.865	1.139	1.191	601	92	1.170	4.193	665.291
3.002	607	4.234	18.581	293	6.951	3.341	1.238	8.865	20.688	67	4.510	1.704	199	2.481	8.961	1.643.399
29.309	1.603	14.843	48.397	514	3.185	53.341	4.654	36.809	98.503	91	2.043	10.720	641	7.045	20.540	3.649.693
1.426	843	2.024	5.716	378	2.000	3.655	2.220	5.387	13.640	242	1.607	1.565	463	1.344	5.221	382.026
12.646	1.019	109.565	131.691	2.561	10.071	22.711	2.458	238.061	275.862	493	12.220	11.926	530	85.639	110.808	14.934.704
46.777	4.206	132.051	208.325	5.322	22.631	83.646	10.773	291.186	413.558	2.032	21.571	26.516	1.925	97.679	149.723	21.275.113

**TAV. 32 - Popolazione residente in età da 19 anni in poi per sesso,**

CONDIZIONE NELL'OTTOBRE 1981 CLASSI DI ETÀ (anni)	MASCHI E FEMMINE					
	CONDIZIONE PROFESSIONALE NELL'OTTOBRE 1976					
	AGRICOLTURA	INDUSTRIE	COMMERCIO	ALTRE ATTIVITÀ	TOTALE OCCUPATI	DISOCCUPATI
<b>Condizione professionale</b>	<b>1.845.634</b>	<b>5.244.302</b>	<b>2.476.599</b>	<b>6.285.528</b>	<b>15.852.063</b>	<b>738.004</b>
<b>OCCUPATI</b>	<b>1.754.088</b>	<b>5.068.730</b>	<b>2.420.776</b>	<b>6.140.637</b>	<b>15.384.231</b>	<b>472.772</b>
<b>Agricoltura</b>	<b>1.558.154</b>	<b>80.884</b>	<b>31.362</b>	<b>75.877</b>	<b>1.746.277</b>	<b>37.862</b>
19 - 24	61.819	5.375	1.614	5.727	74.535	4.784
25 - 29	90.313	9.116	2.994	7.807	110.230	5.801
30 - 34	127.391	11.495	3.969	9.579	152.434	5.141
35 - 44	351.957	22.516	8.420	19.926	402.819	9.243
45 - 54	553.637	21.999	9.199	21.245	606.080	9.879
55 - 64	306.325	9.023	4.408	10.008	329.764	2.848
65 e piu'	66.712	1.360	758	1.585	70.415	166
<b>Industrie</b>	<b>94.945</b>	<b>4.307.501</b>	<b>263.307</b>	<b>1.346.235</b>	<b>6.011.988</b>	<b>179.279</b>
19 - 24	8.889	369.303	26.186	132.980	537.358	37.784
25 - 29	10.481	558.182	38.706	160.637	768.006	42.268
30 - 34	11.514	710.445	41.274	190.525	953.758	28.684
35 - 44	24.929	1.284.533	73.069	382.732	1.765.263	37.570
45 - 54	27.669	1.053.297	58.143	336.464	1.475.573	25.900
55 - 64	10.442	314.195	21.975	128.872	475.484	6.831
65 e piu'	1.021	17.546	3.954	14.025	36.546	242
<b>Commercio</b>	<b>32.705</b>	<b>305.916</b>	<b>1.862.631</b>	<b>410.787</b>	<b>2.612.039</b>	<b>77.818</b>
19 - 24	2.460	28.818	107.439	44.119	182.836	15.931
25 - 29	3.590	48.848	175.618	56.277	284.333	19.819
30 - 34	4.360	56.731	233.570	63.306	357.967	13.612
35 - 44	8.772	91.852	511.584	111.748	723.956	16.175
45 - 54	8.750	57.928	489.062	86.131	641.871	9.152
55 - 64	3.975	19.233	261.122	39.020	323.350	2.855
65 e piu'	798	2.506	84.236	10.186	97.726	274
<b>Altre attività</b>	<b>68.284</b>	<b>374.429</b>	<b>263.476</b>	<b>4.307.738</b>	<b>5.013.927</b>	<b>177.813</b>
19 - 24	3.698	23.428	20.097	127.408	174.631	25.171
25 - 29	6.537	55.555	43.718	408.114	513.924	49.714
30 - 34	9.112	72.834	48.362	754.088	884.396	41.957
35 - 44	19.041	114.927	74.211	1.384.389	1.592.568	36.632
45 - 54	19.275	79.109	52.846	1.066.407	1.217.637	18.982
55 - 64	9.699	26.640	20.913	503.273	560.525	5.085
65 e piu'	922	1.936	3.329	64.059	70.246	272
<b>DISOCCUPATI</b>	<b>91.546</b>	<b>175.572</b>	<b>55.823</b>	<b>144.891</b>	<b>467.832</b>	<b>265.232</b>
19 - 24	7.062	28.729	11.949	27.395	75.135	39.425
25 - 29	9.183	31.792	12.166	27.117	80.258	42.901
30 - 34	10.695	28.369	8.906	22.472	70.442	39.743
35 - 44	24.207	40.850	11.651	31.753	108.461	62.917
45 - 54	31.795	34.931	8.472	27.130	102.328	61.505
55 - 64	8.556	10.864	2.668	8.961	31.049	18.642
65 e piu'	48	37	11	63	159	99
<b>Condizione non professionale</b>	<b>438.079</b>	<b>705.313</b>	<b>307.618</b>	<b>925.459</b>	<b>2.376.469</b>	<b>103.749</b>
19 - 24	6.505	37.821	18.837	38.762	101.925	14.918
25 - 29	6.154	50.741	25.877	40.950	123.722	10.319
30 - 34	5.865	41.095	18.757	30.978	96.695	6.708
35 - 44	16.820	49.266	23.885	63.427	153.398	9.391
45 - 54	69.184	99.151	38.114	128.393	334.842	27.431
55 - 64	188.100	344.111	100.013	404.976	1.037.200	26.834
65 e piu'	145.451	83.128	82.135	217.973	528.687	8.148
<b>TOTALE</b>	<b>2.283.713</b>	<b>5.949.615</b>	<b>2.784.217</b>	<b>7.210.987</b>	<b>18.228.532</b>	<b>841.753</b>
19 - 24	90.433	493.474	186.122	376.391	1.146.420	138.013
25 - 29	126.258	754.234	299.079	700.902	1.880.473	170.822
30 - 34	168.937	920.969	354.838	1.070.948	2.515.692	135.845
35 - 44	445.726	1.603.944	702.820	1.993.975	4.746.465	171.928
45 - 54	710.310	1.346.415	655.836	1.665.770	4.378.331	152.849
55 - 64	527.097	724.066	411.099	1.095.110	2.757.372	63.095
65 e piu'	214.952	106.513	174.423	307.891	803.779	9.201

## classe di età, condizione nel 1976 e nel 1981

		M A S C H I								
CONDIZIONE NON PROFESSIONALE 1976	TOTALE	CONDIZIONE PROFESSIONALE NELL'OTTOBRE 1976						CONDIZIONE NON PROFESSIONALE 1976	TOTALE	
		AGRICOLTURA	INDUSTRIE	COMMERCIO	ALTRE ATTIVITÀ	TOTALE OCCUPATI	DISOCCUPATI			
2.786.798	19.376.865	1.247.641	4.067.486	1.581.595	4.309.759	11.206.481	468.703	1.361.272	13.036.456	
2.569.921	18.426.924	1.203.983	3.942.607	1.549.063	4.205.670	10.901.323	305.276	1.261.942	12.468.541	
168.545	1.952.684	1.045.926	65.288	23.951	59.767	1.194.932	23.189	69.272	1.287.393	
62.327	141.646	37.898	3.436	862	4.058	46.254	2.494	34.156	82.904	
27.772	143.803	53.502	6.401	1.984	5.797	67.684	3.441	14.507	85.632	
16.500	174.075	75.431	8.884	3.020	7.321	94.656	2.932	4.769	102.357	
24.937	436.999	217.410	18.604	6.534	15.667	258.215	5.303	4.203	267.721	
24.100	640.059	367.383	18.596	7.227	17.305	410.511	6.519	5.360	422.390	
9.341	341.953	236.531	8.120	3.701	8.403	256.755	2.370	3.858	262.983	
3.568	74.149	57.771	1.247	623	1.216	60.857	130	2.419	63.406	
862.191	7.053.458	79.654	3.337.706	192.314	1.157.122	4.766.796	134.022	509.241	5.410.059	
477.387	1.052.529	7.007	223.688	14.140	98.441	343.276	24.806	307.119	675.201	
176.949	987.223	8.507	372.664	24.238	131.929	537.338	32.761	133.925	704.024	
76.060	1.058.502	9.472	531.048	30.209	164.313	735.042	20.980	37.745	793.767	
81.387	1.884.220	20.636	1.028.973	56.577	335.828	1.442.014	27.696	17.133	1.486.843	
39.617	1.541.090	23.666	877.652	45.897	298.328	1.245.543	21.307	8.679	1.275.529	
8.666	490.981	9.499	288.124	18.120	116.215	431.958	6.276	3.467	441.701	
2.125	38.913	867	15.557	3.133	12.068	31.625	196	1.173	32.994	
483.534	3.173.391	22.947	236.962	1.155.496	309.804	1.725.209	50.990	207.717	1.983.916	
217.001	415.768	1.620	19.094	55.778	32.489	108.981	8.963	115.198	233.142	
94.516	398.668	2.539	33.346	101.413	42.809	180.107	13.781	59.115	253.003	
50.673	422.252	3.024	42.985	148.821	50.164	244.994	9.010	16.914	270.918	
70.014	810.145	5.976	74.490	328.456	85.931	494.853	10.363	8.293	513.509	
36.708	687.731	6.043	47.952	304.696	62.718	421.409	6.346	4.066	431.821	
11.117	337.322	3.102	16.904	164.467	28.795	213.268	2.304	2.642	218.214	
3.505	101.505	643	2.191	51.865	6.898	61.597	223	1.489	63.309	
1.055.651	6.247.391	55.456	302.651	177.302	2.678.977	3.214.386	97.075	475.712	3.787.173	
391.127	590.929	2.844	15.595	7.505	60.363	86.307	12.476	170.023	268.806	
330.631	894.269	5.004	40.157	22.089	207.633	274.883	27.645	181.598	484.126	
171.526	1.097.879	7.184	58.507	31.804	439.375	536.870	21.369	87.656	645.895	
101.873	1.731.073	15.340	95.520	55.425	874.647	1.040.932	19.676	24.092	1.084.700	
43.845	1.280.464	15.939	67.249	40.972	713.358	837.518	11.990	7.293	856.801	
12.141	577.751	8.382	23.904	16.908	342.542	391.736	3.728	3.494	398.958	
4.508	75.026	763	1.719	2.599	41.059	46.140	191	1.556	47.887	
216.877	949.941	43.658	124.879	32.532	104.089	305.158	163.427	99.330	567.915	
122.244	236.804	2.611	16.836	5.258	16.216	40.921	23.637	59.391	123.949	
46.595	169.754	3.424	19.067	5.502	16.696	44.689	24.950	23.279	92.918	
19.260	129.445	4.150	19.396	5.177	15.910	44.633	21.378	7.000	73.011	
16.823	188.201	10.303	31.168	8.073	24.926	74.470	36.623	4.749	115.842	
9.768	173.601	16.482	28.142	6.197	22.272	73.093	40.641	3.570	117.304	
2.159	51.850	6.650	10.237	2.317	8.021	27.225	16.114	1.327	44.666	
28	286	38	33	8	48	127	84	14	225	
18.775.473	21.255.691	248.380	430.827	131.737	531.368	1.342.312	55.907	4.922.768	6.320.987	
2.481.421	2.598.264	2.501	9.260	2.682	10.887	25.330	6.591	1.135.276	1.167.197	
1.090.851	1.224.892	482	2.288	818	2.851	6.439	1.314	285.096	292.849	
1.014.193	1.117.596	778	2.801	935	3.144	7.658	971	101.329	109.958	
2.119.295	2.282.084	4.293	8.848	3.113	13.550	29.804	2.705	133.335	165.844	
2.472.137	2.834.410	29.337	57.345	13.903	63.184	163.769	17.767	207.553	389.089	
2.939.164	4.003.198	100.255	277.615	55.250	281.765	714.885	19.960	599.782	1.334.627	
6.658.412	7.195.247	110.734	72.670	55.036	155.987	394.427	6.599	2.460.397	2.861.423	
21.562.271	40.632.556	1.496.021	4.498.313	1.713.332	4.841.127	12.548.793	524.610	6.284.040	19.357.443	
3.751.507	5.035.940	54.481	287.909	86.225	222.454	651.069	78.967	1.821.163	2.551.199	
1.767.314	3.818.609	73.458	473.923	156.044	407.715	1.111.140	103.892	697.520	1.912.552	
1.348.212	3.999.749	100.039	663.621	219.966	680.227	1.663.853	76.640	255.413	1.995.906	
2.414.329	7.332.722	273.958	1.257.603	458.178	1.350.549	3.340.288	102.366	191.805	3.634.459	
2.626.175	7.157.355	458.850	1.096.936	418.892	1.177.165	3.151.843	104.570	236.521	3.492.934	
2.982.588	5.803.055	364.419	624.904	260.763	785.741	2.035.827	50.752	614.570	2.701.149	
6.672.146	7.485.126	170.816	93.417	113.264	217.276	594.773	7.423	2.467.048	3.069.244	

TAV. 33 - Popolazione residente in età da 19 anni in poi per sesso, condizione professionale

CONDIZIONE NELL'OTTOBRE 1981	CONDIZIONE PROFES					
	AGRICOLTURA			INDUSTRIE		
	INDIPENDENTI	DIPENDENTI	TOTALE	INDIPENDENTI	DIPENDENTI	TOTALE
	<b>A — TOT</b>					
<b>Condizione professionale</b>	<b>1.001.594</b>	<b>844.040</b>	<b>1.845.634</b>	<b>377.691</b>	<b>4.866.611</b>	<b>5.244.302</b>
OCCUPATI	997.135	756.953	1.754.088	373.602	4.695.128	5.068.730
Indipendenti	914.907	58.812	973.719	309.143	235.096	544.239
Dipendenti	82.228	698.141	780.369	64.459	4.460.032	4.524.491
Agricoltura	942.563	615.591	1.558.154	13.939	66.945	80.884
Indipendenti	892.423	47.643	940.066	12.771	17.452	30.223
Dipendenti	50.140	567.948	618.088	1.168	49.493	50.661
Industrie	27.406	67.539	94.945	301.882	4.005.619	4.307.501
Indipendenti	7.200	3.219	10.419	248.638	118.821	367.459
Dipendenti	20.206	64.320	84.526	53.244	3.886.798	3.940.042
Commercio	13.439	19.266	32.705	36.541	269.375	305.916
Indipendenti	10.528	5.790	16.318	31.932	69.403	101.335
Dipendenti	2.911	13.476	16.387	4.609	199.972	204.581
Altre attività	13.727	54.557	68.284	21.240	353.189	374.429
Indipendenti	4.756	2.160	6.916	15.802	29.420	45.222
Dipendenti	8.971	52.397	61.368	5.438	323.769	329.207
DISOCCUPATI	4.459	87.087	91.546	4.089	171.483	175.572
<b>Condizione non professionale</b>	<b>205.855</b>	<b>232.224</b>	<b>438.079</b>	<b>23.565</b>	<b>681.748</b>	<b>705.313</b>
In cerca di prima occupazione	—	—	—	—	—	—
Casalinghe	14.595	32.767	47.362	2.988	168.456	171.444
Studenti	93	188	281	50	1.703	1.753
Ritirati dal lavoro	177.986	181.833	359.819	18.500	467.177	485.677
Altri	13.181	17.436	30.617	2.027	44.412	46.439
<b>TOTALE</b>	<b>1.207.449</b>	<b>1.076.264</b>	<b>2.283.713</b>	<b>401.256</b>	<b>5.548.359</b>	<b>5.949.615</b>
	<b>B — M A S</b>					
<b>Condizione professionale</b>	<b>710.509</b>	<b>537.132</b>	<b>1.247.641</b>	<b>328.034</b>	<b>3.739.452</b>	<b>4.067.486</b>
OCCUPATI	707.317	496.666	1.203.983	324.474	3.618.133	3.942.607
Indipendenti	644.371	42.439	686.810	270.790	197.797	468.587
Dipendenti	62.946	454.227	517.173	53.684	3.420.336	3.474.020
Agricoltura	661.965	383.961	1.045.926	11.867	53.421	65.288
Indipendenti	626.002	33.979	659.981	10.909	14.059	24.968
Dipendenti	35.963	349.982	385.945	958	39.362	40.320
Industrie	23.578	56.076	79.654	262.639	3.075.067	3.337.706
Indipendenti	6.055	2.728	8.783	218.425	104.638	323.063
Dipendenti	17.523	53.348	70.871	44.214	2.970.429	3.014.643
Commercio	10.327	12.620	22.947	31.330	205.632	236.962
Indipendenti	8.103	3.820	11.923	27.419	53.327	80.746
Dipendenti	2.224	8.800	11.024	3.911	152.305	156.216
Altre attività	11.447	44.009	55.456	18.638	284.013	302.651
Indipendenti	4.211	1.912	6.123	14.037	25.773	39.810
Dipendenti	7.236	42.097	49.333	4.601	258.240	262.841
DISOCCUPATI	3.192	40.466	43.658	3.560	121.319	124.879
<b>Condizione non professionale</b>	<b>125.488</b>	<b>122.892</b>	<b>248.380</b>	<b>17.826</b>	<b>413.001</b>	<b>430.827</b>
In cerca di prima occupazione	—	—	—	—	—	—
Studenti	64	102	166	39	916	955
Ritirati dal lavoro	115.943	111.422	227.365	15.989	376.998	392.987
Altri	9.481	11.368	20.849	1.798	35.087	36.885
<b>TOTALE</b>	<b>835.997</b>	<b>660.024</b>	<b>1.496.021</b>	<b>345.860</b>	<b>4.152.453</b>	<b>4.498.313</b>
	<b>C — F E M</b>					
<b>Condizione professionale</b>	<b>291.085</b>	<b>306.908</b>	<b>597.993</b>	<b>49.657</b>	<b>1.127.159</b>	<b>1.176.816</b>
OCCUPATI	289.818	260.287	550.105	49.128	1.076.995	1.126.123
Indipendenti	270.536	16.373	286.909	38.353	37.299	75.652
Dipendenti	19.282	243.914	263.196	10.775	1.039.696	1.050.471
Agricoltura	280.598	231.630	512.228	2.072	13.524	15.596
Indipendenti	266.421	13.664	280.085	1.862	3.393	5.255
Dipendenti	14.177	217.966	232.143	210	10.131	10.341
Industrie	3.828	11.463	15.291	39.243	930.552	969.795
Indipendenti	1.145	491	1.636	30.213	14.183	44.396
Dipendenti	2.683	10.972	13.655	9.030	916.369	925.399
Commercio	3.112	6.646	9.758	5.211	63.743	68.954
Indipendenti	2.425	1.970	4.395	4.513	16.076	20.589
Dipendenti	687	4.676	5.363	698	47.667	48.365
Altre attività	2.280	10.548	12.828	2.602	69.176	71.778
Indipendenti	545	248	793	1.765	3.647	5.412
Dipendenti	1.735	10.300	12.035	837	65.529	66.366
DISOCCUPATI	1.267	46.621	47.888	529	50.164	50.693
<b>Condizione non professionale</b>	<b>80.367</b>	<b>109.332</b>	<b>189.699</b>	<b>5.739</b>	<b>268.747</b>	<b>274.486</b>
In cerca di prima occupazione	—	—	—	—	—	—
Casalinghe	14.595	32.767	47.362	2.988	168.456	171.444
Studenti	29	86	115	11	787	798
Ritirati dal lavoro	62.043	70.411	132.454	2.511	90.179	92.690
Altri	3.700	6.068	9.768	229	9.325	9.554
<b>TOTALE</b>	<b>371.452</b>	<b>416.240</b>	<b>787.692</b>	<b>55.396</b>	<b>1.395.906</b>	<b>1.451.302</b>

## e posizione nella professione, condizione non professionale nel 1976 e nel 1981

SIONALE NELL'OTTOBRE 1976										CONDIZIONE NON PROFES- SIONALE 1976	TOTALE
COMMERCIO			ALTRE ATTIVITÀ			TOTALE					
INDIPENDENTI	DIPENDENTI	TOTALE	INDIPENDENTI	DIPENDENTI	TOTALE	INDIPENDENTI	DIPENDENTI	TOTALE OCCUPATI	DISOCCUPATI		
<b>1.350.872</b>	<b>1.125.727</b>	<b>2.476.599</b>	<b>1.109.458</b>	<b>5.176.070</b>	<b>6.285.528</b>	<b>3.839.615</b>	<b>12.012.448</b>	<b>15.852.063</b>	<b>738.004</b>	<b>2.786.798</b>	<b>19.376.865</b>
1.343.825	1.076.951	2.420.776	1.098.425	5.042.212	6.140.637	3.812.987	11.571.244	15.384.231	472.772	2.569.921	18.426.924
1.238.253	153.857	1.392.110	921.483	222.775	1.144.258	3.383.786	670.540	4.054.326	69.729	490.901	4.614.956
105.572	923.094	1.028.666	176.942	4.819.437	4.996.379	429.201	10.900.704	11.329.905	403.043	2.079.020	13.811.968
13.447	17.915	31.362	24.449	51.428	75.877	994.398	751.879	1.746.277	37.862	168.545	1.952.684
10.476	3.566	14.042	19.197	11.018	30.215	934.867	79.679	1.014.546	5.697	70.649	1.090.892
2.971	14.349	17.320	5.252	40.410	45.662	59.531	672.200	731.731	32.165	97.896	861.792
90.580	172.727	263.307	464.816	881.419	1.346.235	884.684	5.127.304	6.011.988	179.279	862.191	7.053.458
62.367	13.108	75.475	389.678	86.252	475.930	707.883	221.400	929.283	18.995	95.557	1.043.835
28.213	159.619	187.832	75.138	795.167	870.305	176.801	4.905.904	5.082.705	160.284	766.634	6.009.623
1.170.069	692.562	1.862.631	173.075	237.712	410.787	1.393.124	1.218.915	2.612.039	77.818	483.534	3.173.391
1.118.135	121.835	1.239.970	152.937	57.005	209.942	1.313.532	254.033	1.567.565	32.175	220.500	1.820.240
51.934	570.727	622.661	20.138	180.707	200.845	79.592	964.882	1.044.474	45.643	263.034	1.353.151
69.729	193.747	263.476	436.085	3.871.653	4.307.738	540.781	4.473.146	5.013.927	177.813	1.055.651	6.247.391
47.275	15.348	62.623	359.671	68.500	428.171	427.504	115.428	542.932	12.862	104.195	659.989
22.454	178.399	200.853	76.414	3.803.153	3.879.567	113.277	4.357.718	4.470.995	164.951	951.456	5.587.402
7.047	48.776	55.823	11.033	133.858	144.891	26.628	441.204	467.832	265.232	216.877	949.941
<b>154.720</b>	<b>152.898</b>	<b>307.618</b>	<b>132.840</b>	<b>792.619</b>	<b>925.459</b>	<b>516.980</b>	<b>1.859.489</b>	<b>2.376.469</b>	<b>103.749</b>	<b>18.775.473</b>	<b>21.255.691</b>
—	—	—	—	—	—	—	—	—	—	—	—
35.987	68.858	104.845	25.604	148.697	174.301	79.174	418.778	497.952	30.954	9.215.922	9.744.828
233	994	1.227	311	3.225	3.536	687	6.110	6.797	1.647	975.574	984.018
108.903	73.881	182.784	95.402	587.008	682.410	400.791	1.309.899	1.710.690	54.230	5.973.459	7.738.379
9.597	9.165	18.762	11.523	53.689	65.212	36.328	124.702	161.030	16.918	1.173.288	1.351.236
<b>1.505.592</b>	<b>1.278.625</b>	<b>2.784.217</b>	<b>1.242.298</b>	<b>5.968.689</b>	<b>7.210.987</b>	<b>4.356.595</b>	<b>13.871.937</b>	<b>18.228.532</b>	<b>841.753</b>	<b>21.562.271</b>	<b>40.632.556</b>
<b>CHI</b>											
<b>853.884</b>	<b>727.711</b>	<b>1.581.595</b>	<b>919.869</b>	<b>3.389.890</b>	<b>4.309.759</b>	<b>2.812.296</b>	<b>8.394.185</b>	<b>11.206.481</b>	<b>468.703</b>	<b>1.361.272</b>	<b>13.036.456</b>
848.734	700.329	1.549.063	910.496	3.295.174	4.205.670	2.791.021	8.110.302	10.901.323	305.276	1.261.942	12.468.541
774.310	112.083	886.393	772.184	182.025	954.209	2.461.655	534.344	2.995.999	52.881	232.639	3.281.519
74.424	588.246	662.670	138.312	3.113.149	3.251.461	329.366	7.575.958	7.905.324	252.395	1.029.303	9.187.022
10.388	13.563	23.951	19.498	40.269	59.767	703.718	491.214	1.194.932	23.189	69.272	1.287.393
8.182	2.684	10.866	15.015	8.418	23.433	660.108	59.140	719.248	4.116	32.751	756.115
2.206	10.879	13.085	4.483	31.851	36.334	43.610	432.074	475.684	19.073	36.521	531.278
71.064	121.250	192.314	407.500	749.622	1.157.122	764.781	4.002.015	4.766.796	134.022	509.241	5.410.059
48.959	10.561	59.520	343.291	78.357	421.648	616.730	196.284	813.014	15.782	49.789	878.585
22.105	110.689	132.794	64.209	671.265	735.474	148.051	3.805.731	3.953.782	118.240	459.452	4.531.474
715.078	440.418	1.155.496	141.757	168.047	309.804	898.492	826.717	1.725.209	50.990	207.717	1.983.916
680.717	86.855	767.572	125.470	42.921	168.391	841.709	186.923	1.028.632	23.519	84.206	1.136.357
34.361	353.563	387.924	16.287	125.126	141.413	56.783	639.794	696.577	27.471	123.511	847.559
52.204	125.098	177.302	341.741	2.337.236	2.678.977	424.030	2.790.356	3.214.386	97.075	475.712	3.787.173
36.452	11.983	48.435	288.408	52.329	340.737	347.108	91.997	435.105	9.464	65.893	510.462
15.752	113.115	128.867	53.333	2.284.907	2.338.240	80.922	2.698.359	2.779.281	87.611	409.819	3.276.711
5.150	27.382	32.532	9.373	94.716	104.089	21.275	283.883	305.158	163.427	99.330	567.915
<b>74.182</b>	<b>57.555</b>	<b>131.737</b>	<b>80.542</b>	<b>450.826</b>	<b>531.368</b>	<b>298.038</b>	<b>1.044.274</b>	<b>1.342.312</b>	<b>55.907</b>	<b>4.922.768</b>	<b>6.320.987</b>
—	—	—	—	—	—	—	—	—	—	—	—
125	360	485	159	1.456	1.615	387	2.834	3.221	758	527.441	531.420
67.260	50.627	117.887	71.635	409.695	481.330	270.827	948.742	1.219.569	40.842	2.995.479	4.255.890
6.797	6.568	13.365	8.748	39.675	48.423	26.824	92.698	119.522	14.307	656.343	790.172
<b>928.066</b>	<b>785.266</b>	<b>1.713.332</b>	<b>1.000.411</b>	<b>3.840.716</b>	<b>4.841.127</b>	<b>3.110.334</b>	<b>9.438.459</b>	<b>12.548.793</b>	<b>524.610</b>	<b>6.284.040</b>	<b>19.357.443</b>
<b>MINE</b>											
<b>496.988</b>	<b>398.016</b>	<b>895.004</b>	<b>189.589</b>	<b>1.786.180</b>	<b>1.975.769</b>	<b>1.027.319</b>	<b>3.618.263</b>	<b>4.645.582</b>	<b>269.301</b>	<b>1.425.526</b>	<b>6.340.409</b>
495.091	376.622	871.713	187.929	1.747.038	1.934.967	1.021.966	3.460.942	4.482.908	167.496	1.307.979	5.958.383
463.943	41.774	505.717	149.299	40.750	190.049	922.131	136.196	1.058.327	16.848	258.262	1.333.437
31.148	334.848	365.996	38.630	1.706.288	1.744.918	99.835	3.324.746	3.424.581	150.648	1.049.717	4.624.946
3.059	4.352	7.411	4.951	11.159	16.110	290.680	260.665	551.345	14.673	99.273	665.291
2.294	882	3.176	4.182	2.600	6.782	274.759	20.539	295.298	1.581	37.898	334.777
765	3.470	4.235	769	8.559	9.328	15.921	240.126	256.047	13.092	61.375	330.514
19.516	51.477	70.993	57.316	131.797	189.113	119.903	1.125.289	1.245.192	45.257	352.950	1.643.399
13.408	2.547	15.955	46.387	7.895	54.282	91.153	25.116	116.269	3.213	45.768	165.250
6.108	48.930	55.038	10.929	123.902	134.831	28.750	1.100.173	1.128.923	42.044	307.182	1.478.149
454.991	252.144	707.135	31.318	69.665	100.983	494.632	392.198	886.830	26.828	275.817	1.189.475
437.418	34.980	472.398	27.467	14.084	41.551	471.823	67.110	538.933	8.656	136.294	683.883
17.573	217.164	234.737	3.851	55.581	59.432	22.809	325.088	347.897	18.172	139.523	505.592
17.525	68.649	86.174	94.344	1.534.417	1.628.761	116.751	1.682.790	1.799.541	80.738	579.939	2.460.218
10.823	3.365	14.188	71.263	16.171	87.434	84.396	23.431	107.827	3.398	38.302	149.527
6.702	65.284	71.986	23.081	1.518.246	1.541.327	32.355	1.659.359	1.691.714	77.340	541.637	2.310.691
1.897	21.394	23.291	1.660	39.142	40.802	5.353	157.321	162.674	101.805	117.547	382.026
<b>80.538</b>	<b>95.343</b>	<b>175.881</b>	<b>52.298</b>	<b>341.793</b>	<b>394.091</b>	<b>218.942</b>	<b>815.215</b>	<b>1.034.157</b>	<b>47.842</b>	<b>13.852.705</b>	<b>14.934.704</b>
—	—	—	—	—	—	—	—	—	—	—	—
35.987	68.858	104.845	25.604	148.697	174.301	79.174	418.778	497.952	30.954	693.725	693.725
108	634	742	152	1.769	1.921	300	3.276	3.576	889	9.215.922	9.744.828
41.643	23.254	64.897	23.767	177.313	201.080	129.964	361.157	491.121	13.388	448.133	452.598
2.800	2.597	5.397	2.775	14.014	16.789	9.504	32.004	49.121	2.611	2.977.980	3.482.489
<b>577.526</b>	<b>493.359</b>	<b>1.070.885</b>	<b>241.887</b>	<b>2.127.973</b>	<b>2.369.860</b>	<b>1.246.261</b>	<b>4.433.478</b>	<b>5.679.739</b>	<b>317.143</b>	<b>15.278.231</b>	<b>21.275.113</b>

**TAV. 34 - Stranieri residenti e stranieri temporaneamente presenti per sesso e cittadinanza**

PAESI DI CITTADINANZA	RESIDENTI			TEMPORANEAMENTE PRESENTI				
	M	F	MF	M	F	TOTALE	di cui per motivi di lavoro	
							M	F
<b>EUROPA</b>	<b>56.002</b>	<b>68.053</b>	<b>124.055</b>	<b>35.768</b>	<b>35.114</b>	<b>70.882</b>	<b>6.748</b>	<b>2.395</b>
Belgio	3.280	3.687	6.967	320	291	611	77	29
Danimarca	6.358	6.627	12.985	571	492	1.063	239	107
Francia	9.804	13.239	23.043	2.769	2.590	5.359	675	308
Germania (R.F.)	6.624	8.202	14.826	11.629	14.754	26.383	674	500
Grecia	4.115	1.974	6.089	3.130	1.191	4.321	875	90
Irlanda	275	349	624	256	206	462	20	14
Lussemburgo	241	206	447	49	70	119	4	4
Paesi Bassi	1.409	1.712	3.121	434	410	844	127	36
Regno Unito	4.733	6.494	11.227	2.942	2.937	5.879	750	327
Austria	1.565	2.220	3.785	5.353	5.847	11.200	304	226
Jugoslavia	2.209	2.820	5.029	1.487	680	2.167	654	107
Svizzera	7.791	9.593	17.384	1.935	2.504	4.439	160	90
Altri Stati Europei	7.598	10.930	18.528	4.893	3.142	8.035	2.189	557
<b>AFRICA</b>	<b>12.223</b>	<b>12.403</b>	<b>24.626</b>	<b>4.764</b>	<b>1.458</b>	<b>6.222</b>	<b>1.635</b>	<b>450</b>
Algeria	303	171	474	283	36	319	152	5
Capo Verde	66	763	829	23	87	110	12	73
Egitto	2.167	803	2.970	669	112	781	283	50
Etiopia	887	1.670	2.557	236	253	489	43	101
Libia	1.737	1.639	3.376	1.062	246	1.308	133	19
Marocco	687	314	1.001	441	59	500	258	24
Somalia	267	228	495	130	83	213	20	10
Tunisia	3.914	4.270	8.184	697	147	844	447	68
Altri Stati Africani	2.195	2.545	4.740	1.223	435	1.658	287	100
<b>AMERICA</b>	<b>16.208</b>	<b>18.759</b>	<b>34.967</b>	<b>11.416</b>	<b>9.967</b>	<b>21.383</b>	<b>3.215</b>	<b>1.240</b>
Argentina	1.479	1.716	3.195	763	589	1.352	333	84
Brasile	540	1.028	1.568	416	494	910	85	79
Canada	1.649	1.656	3.305	460	427	887	58	27
Cile	627	646	1.273	181	136	317	78	36
Stati Uniti d'America	8.699	9.847	18.546	8.411	7.150	15.561	2.526	816
Venezuela	1.630	1.663	3.293	332	223	555	41	11
Altri Stati Americani	1.584	2.203	3.787	853	948	1.801	94	187
<b>ASIA</b>	<b>9.535</b>	<b>7.611</b>	<b>17.146</b>	<b>5.122</b>	<b>2.093</b>	<b>7.215</b>	<b>2.142</b>	<b>490</b>
Filippine	273	1.305	1.578	279	376	655	196	226
Giappone	822	797	1.619	796	399	1.195	308	67
Iran	2.632	1.285	3.917	625	136	761	47	2
Altri Stati Asiatici	5.808	4.224	10.032	3.422	1.182	4.604	1.591	195
<b>OCEANIA</b>	<b>1.333</b>	<b>1.359</b>	<b>2.692</b>	<b>513</b>	<b>532</b>	<b>1.045</b>	<b>55</b>	<b>27</b>
<b>ALTRI STATI ESTERI</b>	<b>1.665</b>	<b>2.037</b>	<b>3.702</b>	<b>80</b>	<b>61</b>	<b>141</b>	<b>24</b>	<b>23</b>
<b>APOLIDI</b>	<b>2.019</b>	<b>1.730</b>	<b>3.749</b>	<b>1.762</b>	<b>1.191</b>	<b>2.953</b>	<b>613</b>	<b>105</b>
<b>TOTALE</b>	<b>98.985</b>	<b>111.952</b>	<b>210.937</b>	<b>59.425</b>	<b>50.416</b>	<b>109.841</b>	<b>14.432</b>	<b>4.730</b>



**TAV. 35 - Stranieri residenti per classe di età e sesso; condizione professionale per settore di attività economica e posizione nella professione; condizione non professionale**

CONDIZIONI	CLASSI DI ETÀ (anni)											TOTALE
	Meno di 5	5-9	10-14	15-19	20-24	25-29	30-34	35-44	45-54	55-64	65 e più	
<b>A — MASCHI</b>												
<b>Condizione professionale</b>	—	—	<b>39</b>	<b>1.444</b>	<b>3.240</b>	<b>5.850</b>	<b>6.887</b>	<b>10.876</b>	<b>8.017</b>	<b>4.694</b>	<b>1.249</b>	<b>42.296</b>
AGRICOLTURA	—	—	5	88	162	261	266	535	675	479	127	2.598
Indipendenti	—	—	3	31	66	108	140	302	389	322	103	1.464
Dipendenti	—	—	2	57	96	153	126	233	286	157	24	1.134
- di cui operai e assimilati	—	—	2	55	87	141	110	197	257	137	24	1.010
INDUSTRIE	—	—	21	845	1.419	2.083	2.211	3.530	2.635	1.389	204	14.337
Indipendenti	—	—	1	25	113	219	259	533	432	258	79	1.919
Dipendenti	—	—	20	820	1.306	1.864	1.952	2.997	2.203	1.131	125	12.418
- di cui operai e assimilati	—	—	20	785	1.137	1.392	1.257	1.669	1.337	686	67	8.350
COMMERCIO	—	—	11	380	760	1.376	1.643	2.385	1.629	1.056	389	9.629
Indipendenti	—	—	1	50	271	514	740	1.300	968	676	319	4.839
Dipendenti	—	—	10	330	489	862	903	1.085	661	380	70	4.790
- di cui operai e assimilati	—	—	10	299	349	538	475	380	217	157	19	2.444
ALTRE ATTIVITA'	—	—	2	131	899	2.130	2.767	4.426	3.078	1.770	529	15.732
Indipendenti	—	—	—	8	98	340	526	900	545	390	176	2.983
Dipendenti	—	—	2	123	801	1.790	2.241	3.526	2.533	1.380	353	12.749
- di cui operai e assimilati	—	—	2	69	354	648	657	841	577	274	48	3.470
<b>Condizione non professionale</b>	<b>6.758</b>	<b>7.513</b>	<b>8.500</b>	<b>6.496</b>	<b>5.809</b>	<b>4.858</b>	<b>2.428</b>	<b>1.712</b>	<b>1.515</b>	<b>3.342</b>	<b>7.758</b>	<b>56.689</b>
In cerca di prima occupazione	—	—	125	1.045	884	811	657	437	95	22	—	4.076
Scolari e studenti	—	6.242	8.312	4.941	4.320	3.670	1.422	492	31	—	—	29.430
Ritirati dal lavoro	—	—	6	6	12	21	19	115	620	2.558	7.094	10.451
Altri	6.758	1.271	57	504	593	356	330	668	769	762	664	12.732
<b>TOTALE</b>	<b>6.758</b>	<b>7.513</b>	<b>8.539</b>	<b>7.940</b>	<b>9.049</b>	<b>10.708</b>	<b>9.315</b>	<b>12.588</b>	<b>9.532</b>	<b>8.036</b>	<b>9.007</b>	<b>98.985</b>
<b>B — FEMMINE</b>												
<b>Condizione professionale</b>	—	—	<b>20</b>	<b>1.115</b>	<b>3.240</b>	<b>4.588</b>	<b>4.690</b>	<b>6.674</b>	<b>3.990</b>	<b>1.863</b>	<b>547</b>	<b>26.727</b>
AGRICOLTURA	—	—	1	50	110	135	124	273	304	148	34	1.179
Indipendenti	—	—	—	16	33	44	55	140	171	106	26	591
Dipendenti	—	—	1	34	77	91	69	133	133	42	8	588
- di cui operai e assimilati	—	—	1	34	69	87	64	121	127	42	8	553
INDUSTRIE	—	—	14	472	788	772	763	1.157	645	287	42	4.940
Indipendenti	—	—	—	7	38	53	74	146	100	50	16	484
Dipendenti	—	—	14	465	750	719	689	1.011	545	237	26	4.456
- di cui operai e assimilati	—	—	14	399	436	378	358	560	359	153	17	2.674
COMMERCIO	—	—	1	274	597	785	744	1.208	800	447	150	5.006
Indipendenti	—	—	—	36	129	231	267	592	464	278	117	2.114
Dipendenti	—	—	1	238	468	554	477	616	336	169	33	2.892
- di cui operai e assimilati	—	—	1	185	225	188	136	215	148	75	14	1.187
ALTRE ATTIVITA'	—	—	4	319	1.745	2.896	3.059	4.036	2.241	981	321	15.602
Indipendenti	—	—	—	11	101	235	314	452	205	96	44	1.458
Dipendenti	—	—	4	308	1.644	2.661	2.745	3.584	2.036	885	277	14.144
- di cui operai e assimilati	—	—	3	214	923	1.330	1.186	1.480	880	333	113	6.462
<b>Condizione non professionale</b>	<b>6.676</b>	<b>7.492</b>	<b>8.291</b>	<b>6.844</b>	<b>6.288</b>	<b>6.309</b>	<b>5.831</b>	<b>9.358</b>	<b>7.634</b>	<b>7.853</b>	<b>12.649</b>	<b>85.225</b>
In cerca di prima occupazione	—	—	110	1.067	1.009	662	471	375	46	2	—	3.742
Scolari e studenti	—	6.284	8.013	4.638	2.453	1.227	389	222	38	—	—	23.264
Casalinghe	—	—	88	955	2.504	4.027	4.559	7.979	6.238	5.105	6.063	37.518
Ritirati dal lavoro	—	—	1	19	18	23	34	111	493	1.962	5.368	8.029
Altri	6.676	1.208	79	165	304	370	378	671	819	784	1.218	12.672
<b>TOTALE</b>	<b>6.676</b>	<b>7.492</b>	<b>8.311</b>	<b>7.959</b>	<b>9.528</b>	<b>10.897</b>	<b>10.521</b>	<b>16.032</b>	<b>11.624</b>	<b>9.716</b>	<b>13.196</b>	<b>111.952</b>
<b>C — TOTALE</b>												
<b>Condizione professionale</b>	—	—	<b>59</b>	<b>2.559</b>	<b>6.480</b>	<b>10.438</b>	<b>11.577</b>	<b>17.550</b>	<b>12.007</b>	<b>6.557</b>	<b>1.796</b>	<b>69.023</b>
AGRICOLTURA	—	—	6	138	272	396	390	808	979	627	161	3.777
Indipendenti	—	—	3	47	99	152	195	442	560	428	129	2.055
Dipendenti	—	—	3	91	173	244	195	366	419	199	32	1.722
- di cui operai e assimilati	—	—	3	89	156	228	174	318	384	179	32	1.563
INDUSTRIE	—	—	35	1.317	2.207	2.855	2.974	4.687	3.280	1.676	246	19.277
Indipendenti	—	—	1	32	151	272	333	679	532	308	95	2.403
Dipendenti	—	—	34	1.285	2.056	2.583	2.641	4.008	2.748	1.368	151	16.874
- di cui operai e assimilati	—	—	34	1.184	1.573	1.770	1.615	2.229	1.696	839	84	11.024
COMMERCIO	—	—	12	654	1.357	2.161	2.387	3.593	2.429	1.503	539	14.635
Indipendenti	—	—	1	86	400	745	1.007	1.892	1.432	954	436	6.953
Dipendenti	—	—	11	568	957	1.416	1.380	1.701	997	549	103	7.682
- di cui operai e assimilati	—	—	11	484	574	726	611	595	365	232	33	3.631
ALTRE ATTIVITA'	—	—	6	450	2.644	5.026	5.826	8.462	5.319	2.751	850	31.334
Indipendenti	—	—	—	19	199	575	840	1.352	750	486	220	4.441
Dipendenti	—	—	6	431	2.445	4.451	4.986	7.110	4.569	2.265	630	26.893
- di cui operai e assimilati	—	—	5	283	1.277	1.978	1.843	2.321	1.457	607	161	9.932
<b>Condizione non professionale</b>	<b>13.434</b>	<b>15.005</b>	<b>16.791</b>	<b>13.340</b>	<b>12.097</b>	<b>11.167</b>	<b>8.259</b>	<b>11.070</b>	<b>9.149</b>	<b>11.195</b>	<b>20.407</b>	<b>141.914</b>
In cerca di prima occupazione	—	—	235	2.112	1.893	1.473	1.128	812	141	24	—	7.818
Scolari e studenti	—	12.526	16.325	9.579	6.773	4.897	1.811	714	69	—	—	52.694
Casalinghe	—	—	88	955	2.504	4.027	4.559	7.979	6.238	5.105	6.063	37.518
Ritirati dal lavoro	—	—	7	25	30	44	53	226	1.113	4.520	12.462	18.480
Altri	13.434	2.479	136	669	897	726	708	1.339	1.588	1.546	1.882	25.404
<b>TOTALE</b>	<b>13.434</b>	<b>15.005</b>	<b>16.850</b>	<b>15.899</b>	<b>18.577</b>	<b>21.605</b>	<b>19.836</b>	<b>28.620</b>	<b>21.156</b>	<b>17.752</b>	<b>22.203</b>	<b>210.937</b>

TAV. 36 - Stranieri residenti per sesso, classe

PAESI DI CITTADINANZA	CLASSI										
	Meno di 5 anni		5 - 9		10 - 14		15 - 19		20 - 24		25 -
	MF	M	MF	M	MF	M	MF	M	MF	M	MF
	A —										
<b>EUROPA</b>	<b>7.830</b>	<b>3.996</b>	<b>8.861</b>	<b>4.458</b>	<b>10.329</b>	<b>5.222</b>	<b>9.839</b>	<b>5.030</b>	<b>10.047</b>	<b>4.799</b>	<b>10.763</b>
Belgio	366	177	540	267	606	327	565	322	632	341	578
Danimarca	1.590	833	1.573	806	1.942	947	1.680	876	1.115	612	761
Francia	1.302	658	1.466	736	1.737	874	1.840	901	1.783	695	1.819
Germania (R.F.)	930	468	1.110	554	1.321	682	1.194	615	874	378	1.010
Grecia	277	141	233	121	168	89	310	214	1.578	1.083	1.582
Irlanda	34	19	29	17	34	19	30	10	57	30	76
Lussemburgo	23	9	27	12	43	25	45	23	48	31	44
Paesi Bassi	146	83	173	86	238	112	217	109	201	80	210
Regno Unito	697	365	794	389	875	440	801	391	891	287	1.233
Austria	161	81	183	101	255	121	213	99	233	99	217
Iugoslavia	291	132	302	157	279	120	251	126	357	171	585
Svizzera	1.223	647	1.355	668	1.684	857	1.658	835	1.143	546	1.013
Altri Stati Europei	790	383	1.076	544	1.147	609	1.035	509	1.135	446	1.635
<b>AFRICA</b>	<b>1.167</b>	<b>568</b>	<b>846</b>	<b>415</b>	<b>692</b>	<b>357</b>	<b>1.024</b>	<b>418</b>	<b>2.307</b>	<b>1.118</b>	<b>3.907</b>
Algeria	45	25	43	23	32	19	22	13	33	21	119
Capo Verde	12	5	8	2	14	6	49	11	289	16	215
Egitto	303	153	107	54	63	31	67	30	247	149	834
Etiopia	145	67	108	55	155	78	143	60	163	54	464
Libia	198	102	132	65	116	66	181	85	318	206	351
Marocco	82	36	53	29	39	18	29	13	117	83	217
Somalia	37	15	33	14	43	21	30	14	54	23	54
Tunisia	145	71	163	82	84	40	351	118	498	195	909
Altri Stati Africani	200	94	199	91	146	78	152	74	588	371	744
<b>AMERICA</b>	<b>2.490</b>	<b>1.213</b>	<b>3.487</b>	<b>1.707</b>	<b>4.038</b>	<b>2.037</b>	<b>3.225</b>	<b>1.539</b>	<b>3.016</b>	<b>1.327</b>	<b>3.095</b>
Argentina	149	75	226	118	249	122	237	111	273	134	350
Brasile	96	47	94	47	92	42	113	53	159	52	200
Canada	250	116	541	299	733	367	454	208	272	119	130
Cile	111	55	132	61	124	67	77	38	105	47	144
Stati Uniti d'America	1.346	654	1.862	870	2.049	1.030	1.467	696	1.338	641	1.394
Venezuela	203	97	364	192	596	308	638	313	447	195	280
Altri Stati Americani	335	169	268	120	195	101	239	120	422	139	597
<b>ASIA</b>	<b>1.461</b>	<b>717</b>	<b>1.148</b>	<b>586</b>	<b>925</b>	<b>468</b>	<b>906</b>	<b>521</b>	<b>2.477</b>	<b>1.471</b>	<b>3.191</b>
Filippine	25	13	25	9	25	13	24	11	205	31	424
Giappone	155	78	157	82	100	45	31	15	43	20	202
Iran	237	111	196	103	209	103	248	131	833	595	830
Altri Stati Asiatici	1.044	515	770	392	591	307	603	364	1.396	825	1.735
<b>OCEANIA</b>	<b>143</b>	<b>77</b>	<b>255</b>	<b>136</b>	<b>399</b>	<b>212</b>	<b>343</b>	<b>147</b>	<b>184</b>	<b>81</b>	<b>166</b>
<b>ALTRI STATI ESTERI</b>	<b>115</b>	<b>65</b>	<b>190</b>	<b>90</b>	<b>204</b>	<b>104</b>	<b>244</b>	<b>142</b>	<b>273</b>	<b>112</b>	<b>242</b>
<b>APOLIDI</b>	<b>228</b>	<b>122</b>	<b>218</b>	<b>121</b>	<b>263</b>	<b>139</b>	<b>318</b>	<b>143</b>	<b>273</b>	<b>141</b>	<b>241</b>
<b>TOTALE</b>	<b>13.434</b>	<b>6.758</b>	<b>15.005</b>	<b>7.513</b>	<b>16.850</b>	<b>8.539</b>	<b>15.899</b>	<b>7.940</b>	<b>18.577</b>	<b>9.049</b>	<b>21.605</b>
	B —										
<b>EUROPA</b>	<b>7.830</b>	<b>3.996</b>	<b>8.861</b>	<b>4.458</b>	<b>10.329</b>	<b>5.222</b>	<b>8.984</b>	<b>4.688</b>	<b>7.517</b>	<b>4.076</b>	<b>5.106</b>
Belgio	366	177	540	267	606	327	547	318	472	304	222
Danimarca	1.590	833	1.573	806	1.942	947	1.185	617	707	402	230
Francia	1.302	658	1.466	736	1.737	874	1.734	882	1.184	572	647
Germania (R.F.)	930	468	1.110	554	1.321	682	1.171	615	705	340	526
Grecia	277	141	233	121	168	89	298	212	1.463	1.033	1.215
Irlanda	34	19	29	17	34	19	29	10	45	26	44
Lussemburgo	23	9	27	12	43	25	42	23	36	27	20
Paesi Bassi	146	83	173	86	238	112	214	109	166	74	93
Regno Unito	697	365	794	389	875	440	779	387	671	241	659
Austria	161	81	183	101	255	121	204	98	178	87	100
Iugoslavia	291	132	302	157	279	120	231	122	232	117	226
Svizzera	1.223	647	1.355	668	1.684	857	1.550	788	891	475	458
Altri Stati Europei	790	383	1.076	544	1.147	609	1.000	507	767	378	666
<b>AFRICA</b>	<b>1.167</b>	<b>568</b>	<b>846</b>	<b>415</b>	<b>692</b>	<b>357</b>	<b>763</b>	<b>360</b>	<b>1.547</b>	<b>912</b>	<b>1.718</b>
Algeria	45	25	43	23	32	19	22	13	24	17	81
Capo Verde	12	5	8	2	14	6	49	11	267	12	172
Egitto	303	153	107	54	63	31	55	28	137	116	348
Etiopia	145	67	108	55	155	78	138	58	120	49	253
Libia	198	102	132	65	116	66	143	78	219	182	101
Marocco	82	36	53	29	39	18	26	12	77	69	102
Somalia	37	15	33	14	43	21	30	14	44	23	26
Tunisia	145	71	163	82	84	40	165	74	199	108	158
Altri Stati Africani	200	94	199	91	146	78	135	72	460	336	477
<b>AMERICA</b>	<b>2.490</b>	<b>1.213</b>	<b>3.487</b>	<b>1.707</b>	<b>4.038</b>	<b>2.037</b>	<b>3.139</b>	<b>1.526</b>	<b>2.115</b>	<b>1.053</b>	<b>1.413</b>
Argentina	149	75	226	118	249	122	227	109	191	105	137
Brasile	96	47	94	47	92	42	110	53	114	49	130
Canada	250	116	541	299	733	367	440	208	207	111	48
Cile	111	55	132	61	124	67	77	38	74	39	55
Stati Uniti d'America	1.346	654	1.862	870	2.049	1.030	1.429	688	869	462	553
Venezuela	203	97	364	192	596	308	626	311	331	169	113
Altri Stati Americani	335	169	268	120	195	101	230	119	329	118	377
<b>ASIA</b>	<b>1.461</b>	<b>717</b>	<b>1.148</b>	<b>586</b>	<b>925</b>	<b>468</b>	<b>863</b>	<b>517</b>	<b>1.952</b>	<b>1.306</b>	<b>1.839</b>
Filippine	25	13	25	9	25	13	24	11	194	27	354
Giappone	155	78	157	82	100	45	30	15	32	19	102
Iran	237	111	196	103	209	103	231	130	675	544	511
Altri Stati Asiatici	1.044	515	770	392	591	307	578	361	1.051	716	872
<b>OCEANIA</b>	<b>143</b>	<b>77</b>	<b>255</b>	<b>136</b>	<b>399</b>	<b>212</b>	<b>339</b>	<b>147</b>	<b>136</b>	<b>73</b>	<b>74</b>
<b>ALTRI STATI ESTERI</b>	<b>115</b>	<b>65</b>	<b>190</b>	<b>90</b>	<b>204</b>	<b>104</b>	<b>241</b>	<b>142</b>	<b>222</b>	<b>99</b>	<b>126</b>
<b>APOLIDI</b>	<b>228</b>	<b>122</b>	<b>218</b>	<b>121</b>	<b>263</b>	<b>139</b>	<b>307</b>	<b>142</b>	<b>215</b>	<b>124</b>	<b>110</b>
<b>TOTALE</b>	<b>13.434</b>	<b>6.758</b>	<b>15.005</b>	<b>7.513</b>	<b>16.850</b>	<b>8.539</b>	<b>14.636</b>	<b>7.522</b>	<b>13.704</b>	<b>7.643</b>	<b>10.386</b>

## di età, cittadinanza e stato civile

DI ETÀ (anni)											TOTALE	
29	30 - 34		35 - 44		45 - 54		55 - 64		65 e più		MF	M
M	MF	M	MF	M	MF	M	MF	M	MF	M	MF	M
<b>TOTALE</b>												
<b>4.918</b>	<b>10.416</b>	<b>4.335</b>	<b>17.622</b>	<b>7.181</b>	<b>13.533</b>	<b>5.865</b>	<b>11.201</b>	<b>4.927</b>	<b>13.614</b>	<b>5.271</b>	<b>124.055</b>	<b>56.002</b>
247	598	277	935	396	856	374	596	266	695	286	6.967	3.280
418	523	273	1.068	500	880	415	796	360	1.057	318	12.985	6.358
717	2.077	789	3.422	1.318	2.990	1.250	2.154	915	2.453	951	23.043	9.804
423	976	382	2.597	1.029	1.576	700	1.421	601	1.817	792	14.826	6.624
1.177	650	514	480	355	326	215	216	109	269	97	6.089	4.115
32	69	27	100	40	84	38	63	20	48	23	624	275
22	30	19	54	36	60	32	31	16	42	16	447	241
81	298	105	577	235	393	196	311	155	357	167	3.121	1.409
444	1.346	494	1.677	585	997	408	967	490	949	440	11.227	4.733
87	295	118	597	238	369	157	432	171	830	293	3.785	1.565
261	732	273	787	362	540	254	441	199	464	154	5.029	2.209
458	1.092	442	2.145	851	1.910	800	1.790	795	2.371	892	17.384	7.791
551	1.730	622	3.183	1.236	2.552	1.026	1.983	830	2.262	842	18.528	7.598
<b>2.250</b>	<b>3.172</b>	<b>1.923</b>	<b>3.676</b>	<b>1.861</b>	<b>2.522</b>	<b>1.143</b>	<b>2.409</b>	<b>1.077</b>	<b>2.904</b>	<b>1.093</b>	<b>24.626</b>	<b>12.223</b>
83	66	48	46	33	41	27	11	6	16	5	474	303
9	92	10	87	4	48	2	13	1	2	—	829	66
676	756	659	343	277	97	62	74	43	79	33	2.970	2.167
150	545	177	530	168	201	55	70	16	33	7	2.557	887
190	335	188	555	304	408	201	379	179	403	151	3.376	1.737
163	212	161	168	131	48	34	26	14	10	5	1.001	687
24	90	62	90	60	40	24	14	6	10	4	495	267
424	626	322	1.441	673	1.299	645	1.400	717	1.268	627	8.184	3.914
531	450	296	416	211	340	93	422	95	1.083	261	4.740	2.195
<b>1.381</b>	<b>2.829</b>	<b>1.201</b>	<b>3.755</b>	<b>1.646</b>	<b>2.867</b>	<b>1.355</b>	<b>2.456</b>	<b>1.123</b>	<b>3.709</b>	<b>1.679</b>	<b>34.967</b>	<b>16.208</b>
169	334	163	399	179	315	127	228	104	435	177	3.195	1.479
63	162	41	242	62	149	47	94	32	167	54	1.568	540
48	160	62	208	98	229	137	175	114	153	81	3.305	1.649
69	182	102	214	106	100	43	39	17	45	22	1.273	627
679	1.285	541	1.843	837	1.587	766	1.654	733	2.721	1.252	18.546	8.699
129	164	65	212	85	200	128	111	67	78	51	3.293	1.630
224	542	227	637	279	287	107	155	56	110	42	3.787	1.584
<b>1.853</b>	<b>2.791</b>	<b>1.548</b>	<b>2.398</b>	<b>1.347</b>	<b>995</b>	<b>544</b>	<b>483</b>	<b>277</b>	<b>371</b>	<b>203</b>	<b>17.146</b>	<b>9.535</b>
41	362	52	365	71	97	26	17	4	9	2	1.578	273
101	403	187	376	210	123	72	18	7	11	5	1.619	822
641	506	389	403	294	203	126	137	76	115	63	3.917	2.632
1.070	1.520	920	1.254	772	572	320	311	190	236	130	10.032	5.808
<b>59</b>	<b>159</b>	<b>60</b>	<b>297</b>	<b>127</b>	<b>285</b>	<b>156</b>	<b>248</b>	<b>154</b>	<b>213</b>	<b>124</b>	<b>2.692</b>	<b>1.333</b>
<b>111</b>	<b>276</b>	<b>134</b>	<b>491</b>	<b>220</b>	<b>528</b>	<b>228</b>	<b>491</b>	<b>202</b>	<b>648</b>	<b>257</b>	<b>3.702</b>	<b>1.665</b>
<b>136</b>	<b>193</b>	<b>114</b>	<b>381</b>	<b>206</b>	<b>426</b>	<b>241</b>	<b>464</b>	<b>276</b>	<b>744</b>	<b>380</b>	<b>3.749</b>	<b>2.019</b>
<b>10.708</b>	<b>19.836</b>	<b>9.315</b>	<b>28.620</b>	<b>12.588</b>	<b>21.156</b>	<b>9.532</b>	<b>17.752</b>	<b>8.036</b>	<b>22.203</b>	<b>9.007</b>	<b>210.937</b>	<b>98.985</b>
<b>CELIBI E NUBILI</b>												
<b>2.725</b>	<b>2.922</b>	<b>1.218</b>	<b>3.390</b>	<b>1.193</b>	<b>2.509</b>	<b>875</b>	<b>1.956</b>	<b>687</b>	<b>2.598</b>	<b>795</b>	<b>62.002</b>	<b>29.933</b>
119	97	53	98	39	78	29	62	30	87	42	3.175	1.705
137	159	86	246	129	205	96	184	85	255	64	8.276	4.202
286	425	152	442	139	324	129	271	92	341	110	9.873	4.630
256	273	102	426	138	219	74	156	50	305	86	7.142	3.365
923	283	231	98	73	42	19	41	19	40	10	4.158	2.871
22	26	11	38	16	44	17	47	13	36	17	406	187
11	12	10	8	5	12	7	6	5	6	—	235	134
36	77	25	95	31	71	44	57	24	73	30	1.403	654
254	442	144	336	110	161	48	118	42	118	42	5.650	2.462
46	94	33	140	36	84	27	65	18	167	46	1.631	694
95	246	64	182	54	96	27	120	30	140	40	2.345	958
235	286	135	391	172	297	119	282	113	406	126	8.823	4.335
305	502	172	890	251	876	239	547	166	624	182	8.885	3.736
<b>1.116</b>	<b>993</b>	<b>541</b>	<b>620</b>	<b>260</b>	<b>261</b>	<b>72</b>	<b>200</b>	<b>58</b>	<b>307</b>	<b>79</b>	<b>9.114</b>	<b>4.738</b>
64	32	27	4	2	2	1	3	2	2	—	290	193
3	72	3	63	3	30	1	10	1	—	—	697	47
323	203	190	78	64	13	7	11	6	7	2	1.325	974
85	253	62	147	31	53	7	24	3	6	3	1.402	498
81	52	34	62	32	29	12	28	9	44	8	1.124	669
84	73	53	29	24	8	4	6	2	1	—	496	331
12	29	22	19	15	3	2	—	—	—	—	265	138
84	85	28	99	30	72	18	68	20	100	29	1.338	584
380	194	122	119	59	51	20	50	15	146	37	2.177	1.304
<b>714</b>	<b>856</b>	<b>350</b>	<b>883</b>	<b>333</b>	<b>617</b>	<b>247</b>	<b>467</b>	<b>176</b>	<b>564</b>	<b>223</b>	<b>20.069</b>	<b>9.579</b>
79	108	49	94	34	72	32	41	16	59	16	1.553	755
48	84	20	116	22	72	14	41	9	22	6	971	357
29	32	23	40	20	55	33	55	28	42	24	2.443	1.258
31	53	28	46	19	21	7	7	4	7	3	707	352
320	260	124	271	123	260	116	254	103	395	158	9.548	4.648
64	40	15	22	11	13	10	12	4	8	4	2.328	1.185
143	279	91	294	104	124	35	57	12	31	12	2.519	1.024
<b>1.142</b>	<b>1.179</b>	<b>551</b>	<b>678</b>	<b>254</b>	<b>185</b>	<b>56</b>	<b>76</b>	<b>34</b>	<b>50</b>	<b>23</b>	<b>10.356</b>	<b>5.654</b>
20	250	24	205	18	44	5	8	—	2	—	1.156	140
66	115	49	62	23	30	9	4	1	1	—	788	387
466	196	168	62	53	8	7	7	4	5	5	2.337	1.694
590	618	310	349	160	103	35	57	29	42	18	6.075	3.433
<b>38</b>	<b>48</b>	<b>22</b>	<b>60</b>	<b>31</b>	<b>55</b>	<b>34</b>	<b>30</b>	<b>18</b>	<b>34</b>	<b>18</b>	<b>1.573</b>	<b>806</b>
<b>68</b>	<b>74</b>	<b>47</b>	<b>76</b>	<b>29</b>	<b>71</b>	<b>20</b>	<b>50</b>	<b>11</b>	<b>81</b>	<b>17</b>	<b>1.450</b>	<b>692</b>
<b>66</b>	<b>57</b>	<b>31</b>	<b>78</b>	<b>44</b>	<b>59</b>	<b>37</b>	<b>73</b>	<b>33</b>	<b>132</b>	<b>62</b>	<b>1.740</b>	<b>921</b>
<b>5.869</b>	<b>6.129</b>	<b>2.760</b>	<b>5.785</b>	<b>2.144</b>	<b>3.757</b>	<b>1.341</b>	<b>2.852</b>	<b>1.017</b>	<b>3.766</b>	<b>1.217</b>	<b>106.304</b>	<b>52.323</b>



## di età, cittadinanza e stato civile

DI ETÀ (anni)											TOTALE	
29	30 - 34		35 - 44		45 - 54		55 - 64		65 e più		MF	M
M	MF	M	MF	M	MF	M	MF	M	MF	M	MF	M
<b>CONIUGATI</b>												
<b>2.049</b>	<b>6.852</b>	<b>2.908</b>	<b>12.708</b>	<b>5.521</b>	<b>9.628</b>	<b>4.613</b>	<b>7.492</b>	<b>3.865</b>	<b>6.250</b>	<b>3.553</b>	<b>50.979</b>	<b>23.315</b>
123	447	208	753	331	680	314	447	224	346	202	3.171	1.440
210	311	156	671	309	537	261	467	214	395	157	3.320	1.583
417	1.536	617	2.711	1.118	2.347	1.067	1.545	757	1.119	615	11.039	4.727
160	623	253	1.922	815	1.183	579	989	507	894	588	6.233	2.935
254	351	273	359	272	259	181	139	80	113	73	1.702	1.183
9	40	15	53	22	38	21	14	6	6	5	194	82
11	18	9	43	29	39	21	22	10	20	14	181	98
45	207	77	431	185	290	144	225	121	195	118	1.498	696
180	823	312	1.194	427	731	330	684	419	530	331	4.728	2.049
39	177	81	394	181	246	120	284	142	325	197	1.596	773
163	442	200	540	296	384	219	263	157	167	93	2.282	1.185
198	737	278	1.566	610	1.417	625	1.260	625	1.159	623	6.914	3.032
240	1.140	429	2.071	926	1.477	731	1.563	603	981	537	8.121	3.532
<b>1.115</b>	<b>2.047</b>	<b>1.335</b>	<b>2.724</b>	<b>1.539</b>	<b>1.994</b>	<b>1.030</b>	<b>1.982</b>	<b>972</b>	<b>1.960</b>	<b>875</b>	<b>13.758</b>	<b>7.109</b>
18	32	21	40	29	37	26	6	4	9	5	170	107
6	17	7	13	1	13	1	2	—	—	—	104	19
349	538	458	255	207	76	52	47	35	39	25	1.548	1.160
64	258	115	262	130	91	46	27	12	18	4	893	377
106	266	145	480	266	357	181	327	166	287	127	2.091	1.019
77	131	103	118	101	38	30	13	9	6	5	459	340
12	53	35	64	43	24	19	10	5	7	3	192	117
333	515	283	1.249	625	1.148	611	1.254	674	1.010	546	6.336	3.189
150	237	168	243	137	210	64	296	67	584	160	1.965	781
<b>642</b>	<b>1.844</b>	<b>817</b>	<b>2.607</b>	<b>1.233</b>	<b>1.979</b>	<b>1.025</b>	<b>1.623</b>	<b>869</b>	<b>1.888</b>	<b>1.172</b>	<b>12.489</b>	<b>6.031</b>
88	208	107	261	128	209	83	144	79	219	130	1.332	645
15	72	21	111	37	69	29	42	22	61	34	465	161
19	123	37	155	75	154	98	110	81	84	52	782	368
36	123	73	158	83	65	32	24	13	25	15	507	260
350	962	398	1.437	672	1.171	605	1.147	576	1.404	879	7.433	3.662
64	117	50	178	72	178	114	87	59	50	38	893	423
70	239	131	307	166	133	64	69	39	45	24	1.077	512
<b>702</b>	<b>1.568</b>	<b>975</b>	<b>1.636</b>	<b>1.058</b>	<b>740</b>	<b>472</b>	<b>334</b>	<b>228</b>	<b>200</b>	<b>145</b>	<b>6.357</b>	<b>3.745</b>
21	108	28	138	51	38	19	7	4	4	1	373	128
35	283	136	306	183	89	62	11	6	7	5	808	428
171	304	215	320	226	180	116	107	67	75	49	1.468	896
475	873	596	872	598	433	275	209	151	114	90	3.708	2.293
<b>19</b>	<b>104</b>	<b>36</b>	<b>220</b>	<b>93</b>	<b>200</b>	<b>109</b>	<b>189</b>	<b>125</b>	<b>123</b>	<b>91</b>	<b>971</b>	<b>481</b>
<b>40</b>	<b>183</b>	<b>81</b>	<b>381</b>	<b>182</b>	<b>409</b>	<b>198</b>	<b>365</b>	<b>179</b>	<b>331</b>	<b>210</b>	<b>1.826</b>	<b>902</b>
<b>68</b>	<b>129</b>	<b>79</b>	<b>280</b>	<b>151</b>	<b>324</b>	<b>187</b>	<b>315</b>	<b>215</b>	<b>339</b>	<b>250</b>	<b>1.578</b>	<b>968</b>
<b>4.635</b>	<b>12.727</b>	<b>6.231</b>	<b>20.556</b>	<b>9.777</b>	<b>15.274</b>	<b>7.634</b>	<b>12.300</b>	<b>6.453</b>	<b>11.091</b>	<b>6.296</b>	<b>87.958</b>	<b>42.551</b>
<b>VEDOVI</b>												
<b>27</b>	<b>61</b>	<b>19</b>	<b>263</b>	<b>59</b>	<b>555</b>	<b>82</b>	<b>1.159</b>	<b>169</b>	<b>4.309</b>	<b>753</b>	<b>6.632</b>	<b>1.226</b>
2	8	4	9	1	47	9	55	3	241	36	364	55
15	12	8	39	11	63	17	78	25	336	70	720	234
4	12	1	57	8	141	10	265	39	928	199	1.421	261
—	2	—	32	5	64	12	176	16	533	85	810	118
—	2	1	5	2	9	3	25	3	108	9	149	18
—	—	—	2	—	—	—	1	1	6	1	9	2
—	—	—	1	1	3	—	3	1	15	1	22	3
—	1	—	9	3	9	—	18	4	74	15	112	22
2	4	1	9	3	27	3	93	12	267	55	403	76
—	3	1	7	3	12	1	57	6	315	42	394	53
—	2	—	17	3	20	2	41	9	151	18	232	33
4	10	2	38	12	82	13	147	19	743	123	1.075	200
—	5	1	38	7	78	12	200	31	592	99	921	151
<b>6</b>	<b>35</b>	<b>9</b>	<b>123</b>	<b>15</b>	<b>152</b>	<b>18</b>	<b>139</b>	<b>23</b>	<b>434</b>	<b>80</b>	<b>927</b>	<b>158</b>
1	1	—	—	—	—	—	2	—	4	—	8	1
—	2	—	4	—	1	—	1	—	2	—	10	—
—	2	2	2	1	6	2	12	2	33	6	57	13
—	11	—	48	2	43	—	11	—	7	—	127	2
2	4	1	3	—	13	3	17	—	63	13	108	21
—	—	—	7	—	2	—	5	—	3	—	17	3
—	2	2	1	—	7	1	1	—	1	—	12	3
3	7	2	38	7	31	5	35	8	81	22	213	52
—	6	2	20	5	49	7	55	10	240	39	375	63
<b>2</b>	<b>13</b>	<b>1</b>	<b>54</b>	<b>7</b>	<b>92</b>	<b>11</b>	<b>236</b>	<b>26</b>	<b>1.118</b>	<b>217</b>	<b>1.533</b>	<b>266</b>
—	1	1	4	1	12	1	28	1	143	23	191	27
—	1	—	3	—	1	—	7	—	82	13	95	13
—	—	—	3	1	10	2	5	1	22	4	41	9
—	1	—	4	—	7	—	4	—	13	4	29	4
—	5	—	27	4	46	4	168	21	817	164	1.072	194
—	1	—	6	—	3	1	9	1	9	3	31	6
1	4	—	7	1	13	3	15	2	32	6	74	13
<b>1</b>	<b>5</b>	<b>2</b>	<b>29</b>	<b>3</b>	<b>51</b>	<b>7</b>	<b>54</b>	<b>7</b>	<b>104</b>	<b>26</b>	<b>252</b>	<b>47</b>
—	—	—	15	—	13	1	2	—	3	1	34	2
—	—	—	1	—	—	—	3	—	3	—	7	—
—	—	—	4	2	12	1	15	—	28	6	59	9
1	5	2	9	1	26	5	34	7	70	19	152	36
—	—	—	1	—	14	3	20	7	52	12	87	22
—	3	1	9	—	28	5	48	3	221	26	309	35
—	—	—	3	—	24	7	53	13	247	53	327	73
<b>36</b>	<b>117</b>	<b>32</b>	<b>482</b>	<b>84</b>	<b>916</b>	<b>133</b>	<b>1.709</b>	<b>248</b>	<b>6.485</b>	<b>1.167</b>	<b>10.067</b>	<b>1.827</b>

## segue TAV. 36 - Stranieri residenti per sesso, classe

PAESI DI CITTADINANZA	CLASSI										E —	
	Meno di 5 anni		5 - 9		10 - 14		15 - 19		20 - 24			25 -
	MF	M	MF	M	MF	M	MF	M	MF	M		MF
<b>EUROPA</b>	—	—	—	—	—	—	134	68	113	43	189	
Belgio	—	—	—	—	—	—	3	1	6	2	18	
Danimarca	—	—	—	—	—	—	111	53	63	32	50	
Francia	—	—	—	—	—	—	2	2	5	1	22	
Germania (R.F.)	—	—	—	—	—	—	—	—	3	—	14	
Grecia	—	—	—	—	—	—	1	1	4	1	1	
Irlanda	—	—	—	—	—	—	—	—	—	—	1	
Lussemburgo	—	—	—	—	—	—	—	—	—	—	—	
Paesi Bassi	—	—	—	—	—	—	—	—	1	—	1	
Regno Unito	—	—	—	—	—	—	—	—	3	—	22	
Austria	—	—	—	—	—	—	—	—	3	—	1	
Iugoslavia	—	—	—	—	—	—	—	—	2	—	6	
Svizzera	—	—	—	—	—	—	16	11	15	4	23	
Altri Stati Europei	—	—	—	—	—	—	1	—	8	3	30	
<b>AFRICA</b>	—	—	—	—	—	—	25	10	6	2	30	
Algeria	—	—	—	—	—	—	—	—	—	—	—	
Capo Verde	—	—	—	—	—	—	—	—	—	—	2	
Egitto	—	—	—	—	—	—	—	—	1	1	6	
Etiopia	—	—	—	—	—	—	1	1	1	—	5	
Libia	—	—	—	—	—	—	—	—	1	1	—	
Marocco	—	—	—	—	—	—	—	—	—	—	1	
Somalia	—	—	—	—	—	—	—	—	1	—	1	
Tunisia	—	—	—	—	—	—	22	8	—	—	11	
Altri Stati Africani	—	—	—	—	—	—	2	1	2	—	4	
<b>AMERICA</b>	—	—	—	—	—	—	2	1	21	6	46	
Argentina	—	—	—	—	—	—	1	1	1	—	7	
Brasile	—	—	—	—	—	—	—	—	3	—	3	
Canada	—	—	—	—	—	—	—	—	1	1	2	
Cile	—	—	—	—	—	—	—	—	3	—	4	
Stati Uniti d'America	—	—	—	—	—	—	—	—	2	—	8	
Venezuela	—	—	—	—	—	—	—	—	2	1	3	
Altri Stati Americani	—	—	—	—	—	—	1	—	9	4	19	
<b>ASIA</b>	—	—	—	—	—	—	1	—	3	2	10	
Filippine	—	—	—	—	—	—	—	—	—	—	—	
Giappone	—	—	—	—	—	—	—	—	—	—	—	
Iran	—	—	—	—	—	—	1	—	—	—	3	
Altri Stati Asiatici	—	—	—	—	—	—	—	—	3	2	7	
<b>OCEANIA</b>	—	—	—	—	—	—	—	—	1	—	1	
<b>ALTRI STATI ESTERI</b>	—	—	—	—	—	—	—	—	2	1	9	
<b>APOLIDI</b>	—	—	—	—	—	—	—	—	2	—	5	
<b>TOTALE</b>	—	—	—	—	—	—	162	79	148	54	290	
											F —	
<b>EUROPA</b>	—	—	—	—	—	—	29	13	50	18	193	
Belgio	—	—	—	—	—	—	—	—	—	—	5	
Danimarca	—	—	—	—	—	—	23	12	11	8	45	
Francia	—	—	—	—	—	—	—	—	12	3	37	
Germania (R.F.)	—	—	—	—	—	—	—	—	11	5	23	
Grecia	—	—	—	—	—	—	2	—	1	—	4	
Irlanda	—	—	—	—	—	—	—	—	—	—	1	
Lussemburgo	—	—	—	—	—	—	—	—	—	—	—	
Paesi Bassi	—	—	—	—	—	—	—	—	1	—	1	
Regno Unito	—	—	—	—	—	—	—	—	2	—	20	
Austria	—	—	—	—	—	—	—	—	2	—	5	
Iugoslavia	—	—	—	—	—	—	—	—	—	—	9	
Svizzera	—	—	—	—	—	—	4	1	5	2	22	
Altri Stati Europei	—	—	—	—	—	—	—	—	5	—	21	
<b>AFRICA</b>	—	—	—	—	—	—	4	2	5	—	45	
Algeria	—	—	—	—	—	—	—	—	1	—	3	
Capo Verde	—	—	—	—	—	—	—	—	—	—	6	
Egitto	—	—	—	—	—	—	—	—	—	—	6	
Etiopia	—	—	—	—	—	—	1	—	1	—	3	
Libia	—	—	—	—	—	—	—	—	1	—	4	
Marocco	—	—	—	—	—	—	—	—	—	—	2	
Somalia	—	—	—	—	—	—	—	—	—	—	4	
Tunisia	—	—	—	—	—	—	1	1	1	—	20	
Altri Stati Africani	—	—	—	—	—	—	2	1	1	—	1	
<b>AMERICA</b>	—	—	—	—	—	—	1	—	6	5	25	
Argentina	—	—	—	—	—	—	1	—	—	—	1	
Brasile	—	—	—	—	—	—	—	—	—	—	1	
Canada	—	—	—	—	—	—	—	—	—	—	1	
Cile	—	—	—	—	—	—	—	—	—	—	1	
Stati Uniti d'America	—	—	—	—	—	—	—	—	6	5	11	
Venezuela	—	—	—	—	—	—	—	—	—	—	4	
Altri Stati Americani	—	—	—	—	—	—	—	—	—	—	6	
<b>ASIA</b>	—	—	—	—	—	—	—	—	4	1	14	
Filippine	—	—	—	—	—	—	—	—	—	—	2	
Giappone	—	—	—	—	—	—	—	—	—	—	—	
Iran	—	—	—	—	—	—	—	—	2	—	6	
Altri Stati Asiatici	—	—	—	—	—	—	—	—	2	1	6	
<b>OCEANIA</b>	—	—	—	—	—	—	—	—	2	—	5	
<b>ALTRI STATI ESTERI</b>	—	—	—	—	—	—	—	—	—	—	2	
<b>APOLIDI</b>	—	—	—	—	—	—	—	—	1	—	1	
<b>TOTALE</b>	—	—	—	—	—	—	34	15	68	24	285	

## di età, cittadinanza e stato civile

DI ETÀ (anni)											TOTALE	
29	30 - 34		35 - 44		45 - 54		55 - 64		65 e più		MF	M
M	MF	M	MF	M	MF	M	MF	M	MF	M	MF	M

## SEPARATI LEGALMENTE

62	280	112	515	212	299	130	170	73	152	67	1.852	767
3	32	10	46	20	23	12	14	5	10	4	152	57
29	30	15	63	35	40	24	27	16	42	16	426	220
3	45	8	85	22	56	17	21	9	21	9	257	71
2	23	13	65	26	27	13	10	4	20	8	162	66
—	9	7	10	7	9	7	5	4	5	4	44	31
1	3	1	5	1	2	—	1	—	—	—	12	3
—	—	—	—	—	3	3	—	—	1	1	5	4
—	9	3	14	8	4	2	4	2	4	2	37	17
5	33	18	41	19	29	9	21	6	6	1	155	58
1	9	2	16	7	9	5	1	1	4	2	43	18
1	11	5	14	5	9	1	5	1	—	—	47	13
12	33	16	65	34	44	20	31	14	22	12	249	123
5	43	14	90	28	44	17	30	11	17	8	263	86
8	47	24	94	30	48	10	36	12	89	26	375	122
—	—	—	1	1	2	—	—	—	1	—	4	1
—	1	—	4	—	2	—	—	—	—	—	9	—
3	10	8	6	4	—	—	1	—	—	—	24	16
1	7	—	27	4	8	—	1	—	2	—	52	6
—	7	4	7	6	6	4	2	2	3	—	26	17
1	5	3	6	4	—	—	2	—	—	—	14	8
—	3	2	1	—	4	2	1	—	1	1	12	5
2	8	5	24	5	16	4	17	9	30	11	128	44
1	6	2	18	6	10	—	12	1	52	14	106	25
12	54	17	95	36	71	29	41	16	47	24	377	141
2	9	3	20	11	15	8	10	5	6	3	69	33
—	2	—	9	2	4	2	2	1	1	1	24	6
—	3	2	3	—	4	2	2	1	2	—	17	6
2	5	1	3	3	4	1	3	—	—	—	22	7
—	24	8	42	11	32	12	18	8	35	18	161	57
8	1	—	2	2	3	1	—	—	3	2	14	6
—	10	3	16	7	9	3	6	1	—	—	70	26
4	16	9	25	14	6	3	7	5	6	3	74	40
—	1	—	7	2	2	1	—	—	—	—	10	3
—	1	—	3	3	—	—	—	—	—	—	4	3
3	5	5	5	4	—	—	2	2	1	—	17	14
1	9	4	10	5	4	2	5	3	5	3	43	20
—	1	1	6	1	4	4	4	3	2	1	19	10
3	15	4	15	7	13	4	19	6	11	3	84	28
2	4	4	11	7	9	6	7	6	4	2	42	27
91	417	171	761	307	450	186	284	121	311	126	2.823	1.135

## DIVORZIATI

55	301	78	746	196	542	165	424	133	305	103	2.590	761
14	14	2	29	5	28	10	18	4	11	2	105	23
27	11	8	49	16	35	17	40	20	29	11	243	119
7	59	11	127	31	122	27	52	18	44	18	453	115
5	55	14	152	45	83	22	90	24	65	25	479	140
—	5	2	8	1	7	5	6	3	3	1	36	12
—	—	—	2	1	—	—	—	—	—	—	3	1
—	—	—	1	1	3	1	—	—	—	—	4	2
—	4	—	28	8	19	6	7	4	11	2	71	20
3	44	19	97	26	49	18	51	11	28	11	291	88
1	12	1	40	11	18	4	25	4	19	6	121	27
2	31	4	34	4	31	5	12	2	6	3	123	20
9	26	11	85	23	70	23	70	24	41	8	323	101
1	40	6	94	24	77	27	53	19	48	16	338	93
5	50	14	115	17	67	13	52	12	114	33	452	96
—	1	—	1	1	—	—	—	—	—	—	2	1
—	—	—	3	—	2	—	—	—	—	—	9	—
1	3	1	2	1	2	1	3	—	—	—	16	4
—	16	—	46	1	6	2	7	1	—	—	83	4
1	6	4	3	—	3	1	5	2	6	3	27	11
1	3	2	8	2	—	—	—	—	—	—	15	5
—	3	1	5	2	2	—	2	1	—	—	14	4
2	11	4	31	6	32	7	26	6	47	19	169	45
—	7	2	16	4	20	2	9	2	61	11	117	22
11	62	16	116	37	108	43	89	36	92	43	499	191
—	8	3	20	5	7	3	5	3	8	5	50	19
—	3	—	3	1	3	2	2	—	1	—	13	3
—	2	—	7	2	6	2	3	3	3	1	22	8
8	—	—	3	1	3	3	1	—	—	—	8	4
1	34	11	66	27	78	29	67	25	70	33	332	138
2	5	—	4	—	3	2	3	3	8	4	27	10
—	10	2	13	1	8	2	8	2	2	—	47	9
4	23	11	30	18	13	6	12	3	11	6	107	49
—	3	—	—	—	—	—	—	—	—	—	5	—
—	4	2	4	1	4	1	—	—	—	—	12	4
1	1	1	12	9	3	2	6	3	6	3	36	19
3	15	8	14	8	6	3	6	—	5	3	54	26
2	6	1	10	2	12	6	5	1	2	2	42	14
—	1	1	10	2	7	1	9	3	4	1	33	8
—	3	—	9	4	10	4	16	9	22	13	62	30
77	446	121	1.036	276	759	238	607	197	550	201	3.785	1.149





## cittadinanza, stato civile e motivo della presenza

DI ETÀ (anni)											TOTALE	
29	30 - 34		35 - 44		45 - 54		55 - 64		65 e più		MF	M
M	MF	M	MF	M	MF	M	MF	M	MF	M	MF	M

## PLESSO

<b>4.338</b>	<b>6.233</b>	<b>3.597</b>	<b>12.508</b>	<b>6.734</b>	<b>11.233</b>	<b>5.722</b>	<b>10.466</b>	<b>4.478</b>	<b>9.678</b>	<b>4.097</b>	<b>70.882</b>	<b>35.768</b>
46	48	29	90	44	103	51	104	64	79	33	611	320
75	102	68	151	89	123	72	112	60	135	45	1.063	571
322	558	317	862	486	904	503	837	397	726	338	5.359	2.769
659	1.618	762	4.861	2.340	4.705	2.202	5.019	1.893	5.566	2.262	26.383	11.629
882	450	375	375	296	240	195	120	74	49	23	4.321	3.130
43	40	24	69	40	84	44	60	27	34	15	462	256
7	6	2	12	4	28	12	18	8	16	7	119	49
59	83	39	132	74	147	90	136	69	110	46	844	434
375	594	339	910	485	983	466	796	377	395	191	5.879	2.942
522	1.073	529	2.584	1.283	1.855	932	1.676	780	1.161	529	11.200	5.353
346	275	211	304	212	229	154	137	74	102	39	2.167	1.487
171	295	145	564	282	675	290	766	301	870	390	4.439	1.935
831	1.091	757	1.594	1.099	1.157	711	685	354	435	179	8.035	4.893
<b>1.234</b>	<b>885</b>	<b>716</b>	<b>763</b>	<b>587</b>	<b>430</b>	<b>317</b>	<b>276</b>	<b>190</b>	<b>165</b>	<b>86</b>	<b>6.222</b>	<b>4.764</b>
98	48	43	27	25	16	13	2	1	3	2	319	283
5	7	3	11	5	4	1	—	—	—	—	110	23
225	174	153	110	97	41	34	13	10	17	11	781	669
48	66	28	67	26	21	8	12	2	10	6	489	236
126	91	71	139	117	123	93	102	85	41	26	1.308	1.062
145	103	89	69	61	46	43	14	14	2	1	500	441
19	40	32	40	28	21	11	18	11	3	3	213	130
233	94	79	64	47	41	29	40	24	29	16	844	697
335	262	218	236	181	117	85	74	43	59	21	1.658	1.223
<b>1.615</b>	<b>2.379</b>	<b>1.358</b>	<b>3.063</b>	<b>1.750</b>	<b>2.414</b>	<b>1.366</b>	<b>2.279</b>	<b>1.206</b>	<b>1.472</b>	<b>770</b>	<b>21.383</b>	<b>11.416</b>
123	164	99	193	111	225	122	223	114	150	74	1.352	763
61	118	60	160	82	162	76	111	68	59	26	910	416
56	80	50	119	59	172	97	101	49	75	33	887	460
36	49	35	51	31	34	16	30	14	16	7	317	181
1.135	1.667	950	2.195	1.273	1.554	914	1.556	814	1.049	565	15.561	8.411
40	48	27	58	31	79	50	71	54	34	24	555	332
164	253	137	287	163	188	91	187	93	89	41	1.801	853
<b>1.130</b>	<b>1.231</b>	<b>918</b>	<b>1.226</b>	<b>904</b>	<b>689</b>	<b>506</b>	<b>349</b>	<b>228</b>	<b>129</b>	<b>78</b>	<b>7.215</b>	<b>5.122</b>
68	140	55	145	72	44	26	11	7	2	1	655	279
121	202	143	270	215	214	168	129	71	54	36	1.195	796
152	86	77	50	37	20	16	11	6	8	5	761	625
789	803	643	761	580	411	296	198	144	65	36	4.604	3.422
<b>72</b>	<b>88</b>	<b>38</b>	<b>147</b>	<b>96</b>	<b>167</b>	<b>94</b>	<b>146</b>	<b>73</b>	<b>69</b>	<b>46</b>	<b>1.045</b>	<b>513</b>
14	16	12	17	11	13	9	8	5	8	4	141	80
<b>236</b>	<b>328</b>	<b>226</b>	<b>459</b>	<b>311</b>	<b>439</b>	<b>279</b>	<b>379</b>	<b>190</b>	<b>298</b>	<b>137</b>	<b>2.953</b>	<b>1.762</b>
<b>8.639</b>	<b>11.160</b>	<b>6.865</b>	<b>18.183</b>	<b>10.393</b>	<b>15.385</b>	<b>8.293</b>	<b>13.903</b>	<b>6.370</b>	<b>11.819</b>	<b>5.218</b>	<b>109.841</b>	<b>59.425</b>

## TIVI DI LAVORO

<b>1.152</b>	<b>1.376</b>	<b>1.073</b>	<b>2.156</b>	<b>1.682</b>	<b>1.439</b>	<b>1.134</b>	<b>604</b>	<b>401</b>	<b>318</b>	<b>155</b>	<b>9.143</b>	<b>6.748</b>
14	9	8	19	14	26	20	14	10	6	5	106	77
46	49	38	62	46	42	28	26	17	32	11	346	239
104	158	110	227	159	196	152	66	44	49	22	983	675
61	115	74	331	223	222	127	147	74	132	58	1.174	674
160	152	141	211	188	147	140	44	37	4	3	965	875
1	4	2	10	8	4	3	4	3	1	1	34	20
1	1	1	2	—	—	—	—	—	—	—	8	4
22	17	12	43	33	36	30	14	10	2	2	163	127
145	168	121	210	167	152	123	57	42	23	15	1.077	750
38	70	34	146	92	81	57	60	33	30	19	530	304
166	121	103	128	106	83	75	23	17	4	4	761	654
24	23	15	56	41	46	28	26	17	13	5	250	160
370	489	414	711	604	404	351	121	96	22	10	2.746	2.189
<b>533</b>	<b>358</b>	<b>287</b>	<b>294</b>	<b>222</b>	<b>131</b>	<b>102</b>	<b>57</b>	<b>31</b>	<b>49</b>	<b>15</b>	<b>2.085</b>	<b>1.635</b>
56	24	23	15	14	3	3	1	1	—	—	157	152
2	5	2	11	5	3	1	—	—	—	—	85	12
93	84	70	50	45	19	17	2	1	—	—	333	283
11	33	11	43	13	8	1	2	1	4	2	144	43
31	18	17	16	15	8	6	7	4	3	2	152	133
91	67	59	45	41	22	21	1	1	1	—	282	258
4	3	3	11	8	2	2	3	3	1	1	30	20
167	61	53	37	28	26	19	19	10	17	10	515	447
78	63	49	66	53	40	33	21	10	23	—	387	287
<b>549</b>	<b>755</b>	<b>549</b>	<b>921</b>	<b>717</b>	<b>527</b>	<b>418</b>	<b>359</b>	<b>274</b>	<b>140</b>	<b>109</b>	<b>4.455</b>	<b>3.215</b>
62	78	60	75	63	72	62	34	22	15	9	417	333
4	31	17	33	18	17	12	29	28	5	4	164	85
9	17	11	14	11	22	15	11	7	2	1	85	58
15	19	15	23	17	2	2	7	4	2	1	114	78
436	559	423	721	579	384	310	258	197	112	90	3.342	2.526
10	7	5	11	5	5	4	8	8	1	1	52	41
13	44	18	44	24	25	13	12	8	3	3	281	94
<b>478</b>	<b>524</b>	<b>418</b>	<b>634</b>	<b>528</b>	<b>337</b>	<b>300</b>	<b>108</b>	<b>98</b>	<b>16</b>	<b>13</b>	<b>2.632</b>	<b>2.142</b>
48	100	43	112	61	29	22	5	4	2	1	422	196
38	61	53	128	112	83	76	17	11	7	6	375	308
12	13	12	6	6	6	5	2	2	1	1	49	47
380	350	310	388	349	219	197	84	81	6	5	1.786	1.591
<b>6</b>	<b>11</b>	<b>5</b>	<b>19</b>	<b>17</b>	<b>16</b>	<b>11</b>	<b>13</b>	<b>10</b>	<b>1</b>	<b>1</b>	<b>82</b>	<b>55</b>
5	6	5	9	6	5	3	3	3	—	—	47	24
<b>86</b>	<b>126</b>	<b>108</b>	<b>182</b>	<b>167</b>	<b>128</b>	<b>110</b>	<b>51</b>	<b>43</b>	<b>20</b>	<b>13</b>	<b>718</b>	<b>613</b>
<b>2.809</b>	<b>3.156</b>	<b>2.445</b>	<b>4.215</b>	<b>3.339</b>	<b>2.583</b>	<b>2.078</b>	<b>1.195</b>	<b>860</b>	<b>544</b>	<b>306</b>	<b>19.162</b>	<b>14.432</b>

## segue TAV. 37 - Stranieri temporaneamente presenti per sesso, classe di età,

PAESI DI CITTADINANZA	CLASSI											IN COM
	Meno di 5 anni		5 - 9		10 - 14		15 - 19		20 - 24		25 -	
	MF	M	MF	M	MF	M	MF	M	MF	M	MF	
<b>EUROPA</b>	<b>605</b>	<b>301</b>	<b>717</b>	<b>364</b>	<b>1.467</b>	<b>764</b>	<b>3.365</b>	<b>1.685</b>	<b>5.942</b>	<b>3.155</b>	<b>4.820</b>	
Belgio	6	—	4	3	8	6	18	8	58	33	50	
Danimarca	21	9	25	13	35	19	104	55	104	51	81	
Francia	59	27	47	15	77	35	188	85	400	202	411	
Germania (R.F.)	172	81	305	164	660	334	844	385	969	454	752	
Grecia	23	14	9	4	16	7	524	380	1.203	828	1.041	
Irlanda	2	2	4	4	10	9	20	14	59	29	57	
Lussemburgo	3	2	1	1	1	—	6	2	14	3	9	
Paesi Bassi	5	3	3	—	7	2	30	10	74	34	71	
Regno Unito	100	51	91	45	216	116	385	175	600	276	443	
Austria	44	27	66	35	130	76	496	174	872	395	602	
Iugoslavia	46	24	32	19	41	29	142	99	296	221	264	
Svizzera	49	26	57	27	123	61	189	72	400	149	277	
Altri Stati Europei	75	35	73	34	143	70	419	226	893	480	762	
<b>AFRICA</b>	<b>116</b>	<b>50</b>	<b>86</b>	<b>45</b>	<b>143</b>	<b>85</b>	<b>419</b>	<b>328</b>	<b>1.255</b>	<b>1.053</b>	<b>1.168</b>	
Algeria	—	—	1	—	—	—	24	23	75	63	84	
Capo Verde	2	2	—	—	—	—	11	2	48	5	18	
Egitto	8	3	1	—	5	1	14	12	124	114	202	
Etiopia	33	16	26	12	54	36	38	21	55	33	77	
Libia	36	14	27	14	39	21	199	178	325	309	103	
Marocco	10	4	1	1	1	1	6	5	80	72	127	
Somalia	6	2	7	4	11	7	7	3	16	9	32	
Tunisia	6	3	2	2	5	4	51	42	217	205	200	
Altri Stati Africani	15	6	21	12	28	15	69	42	315	243	325	
<b>AMERICA</b>	<b>1.086</b>	<b>557</b>	<b>823</b>	<b>411</b>	<b>817</b>	<b>420</b>	<b>1.047</b>	<b>472</b>	<b>1.970</b>	<b>1.001</b>	<b>1.571</b>	
Argentina	15	9	11	5	11	6	28	20	122	72	131	
Brasile	5	3	7	3	6	2	25	7	71	23	142	
Canada	20	13	17	11	13	3	54	17	117	66	80	
Cile	9	4	1	—	2	1	10	4	47	26	40	
Stati Uniti d'America	987	506	749	379	723	375	784	367	1.316	681	852	
Venezuela	23	11	16	8	32	19	52	27	65	40	48	
Altri Stati Americani	27	11	22	5	30	14	94	30	232	93	278	
<b>ASIA</b>	<b>82</b>	<b>43</b>	<b>58</b>	<b>29</b>	<b>91</b>	<b>57</b>	<b>342</b>	<b>230</b>	<b>1.198</b>	<b>899</b>	<b>1.199</b>	
Filippine	7	3	4	2	2	—	11	4	83	36	140	
Giappone	9	4	7	2	4	2	5	2	72	26	178	
Iran	15	6	12	10	31	31	82	68	247	209	152	
Altri Stati Asiatici	51	30	35	15	54	24	244	156	796	628	729	
<b>OCEANIA</b>	<b>14</b>	<b>10</b>	<b>20</b>	<b>8</b>	<b>30</b>	<b>12</b>	<b>42</b>	<b>14</b>	<b>136</b>	<b>44</b>	<b>110</b>	
<b>ALTRI STATI ESTERI</b>	<b>8</b>	<b>4</b>	<b>2</b>	<b>2</b>	<b>2</b>	<b>1</b>	<b>10</b>	<b>2</b>	<b>25</b>	<b>16</b>	<b>18</b>	
<b>APOLIDI</b>	<b>34</b>	<b>22</b>	<b>47</b>	<b>28</b>	<b>94</b>	<b>28</b>	<b>168</b>	<b>94</b>	<b>289</b>	<b>178</b>	<b>239</b>	
<b>TOTALE</b>	<b>1.945</b>	<b>987</b>	<b>1.753</b>	<b>887</b>	<b>2.644</b>	<b>1.367</b>	<b>5.393</b>	<b>2.825</b>	<b>10.815</b>	<b>6.346</b>	<b>9.125</b>	
											<b>PER MO</b>	
<b>EUROPA</b>	—	—	—	—	<b>20</b>	<b>10</b>	<b>413</b>	<b>288</b>	<b>988</b>	<b>649</b>	<b>876</b>	
Belgio	—	—	—	—	—	—	1	—	9	6	11	
Danimarca	—	—	—	—	1	1	33	26	21	18	36	
Francia	—	—	—	—	3	1	35	22	74	48	102	
Germania (R.F.)	—	—	—	—	5	1	19	6	70	31	56	
Grecia	—	—	—	—	—	—	70	68	121	115	101	
Irlanda	—	—	—	—	—	—	3	1	4	1	4	
Lussemburgo	—	—	—	—	—	—	—	—	—	—	3	
Paesi Bassi	—	—	—	—	—	—	5	5	11	7	20	
Regno Unito	—	—	—	—	3	2	61	32	164	78	122	
Austria	—	—	—	—	3	—	22	8	47	21	44	
Iugoslavia	—	—	—	—	1	1	35	33	137	122	98	
Svizzera	—	—	—	—	—	—	7	4	37	22	30	
Altri Stati Europei	—	—	—	—	4	4	122	83	293	180	249	
<b>AFRICA</b>	—	—	—	—	<b>1</b>	—	<b>68</b>	<b>51</b>	<b>421</b>	<b>354</b>	<b>469</b>	
Algeria	—	—	—	—	—	—	12	12	29	29	39	
Capo Verde	—	—	—	—	—	—	8	1	40	1	13	
Egitto	—	—	—	—	—	—	5	5	55	50	84	
Etiopia	—	—	—	—	—	—	2	1	10	3	31	
Libia	—	—	—	—	—	—	4	4	51	50	16	
Marocco	—	—	—	—	—	—	—	—	43	42	80	
Somalia	—	—	—	—	—	—	—	—	3	—	5	
Tunisia	—	—	—	—	1	—	28	23	133	128	138	
Altri Stati Africani	—	—	—	—	—	—	9	5	57	51	63	
<b>AMERICA</b>	—	—	—	—	<b>10</b>	<b>10</b>	<b>110</b>	<b>82</b>	<b>399</b>	<b>253</b>	<b>405</b>	
Argentina	—	—	—	—	—	—	9	9	49	40	53	
Brasile	—	—	—	—	—	—	1	—	12	—	29	
Canada	—	—	—	—	—	—	2	2	4	—	10	
Cile	—	—	—	—	—	—	4	2	27	17	18	
Stati Uniti d'America	—	—	—	—	10	10	78	64	244	179	232	
Venezuela	—	—	—	—	—	—	1	1	7	7	7	
Altri Stati Americani	—	—	—	—	—	—	15	4	56	8	56	
<b>ASIA</b>	—	—	—	—	<b>1</b>	—	<b>34</b>	<b>29</b>	<b>282</b>	<b>221</b>	<b>395</b>	
Filippine	—	—	—	—	1	—	4	2	40	13	91	
Giappone	—	—	—	—	—	—	2	2	18	7	43	
Iran	—	—	—	—	—	—	—	—	9	9	7	
Altri Stati Asiatici	—	—	—	—	—	—	28	25	215	192	254	
<b>OCEANIA</b>	—	—	—	—	—	—	<b>2</b>	<b>1</b>	<b>8</b>	<b>4</b>	<b>6</b>	
<b>ALTRI STATI ESTERI</b>	—	—	—	—	—	—	<b>2</b>	—	<b>7</b>	<b>2</b>	<b>12</b>	
<b>APOLIDI</b>	—	—	—	—	—	—	<b>23</b>	<b>19</b>	<b>71</b>	<b>58</b>	<b>62</b>	
<b>TOTALE</b>	—	—	—	—	<b>32</b>	<b>20</b>	<b>652</b>	<b>470</b>	<b>2.176</b>	<b>1.541</b>	<b>2.225</b>	

## cittadinanza, stato civile e motivo della presenza

## CELIBI E NUBILI

DI ETÀ (anni)											TOTALE	
29	30 - 34		35 - 44		45 - 54		55 - 64		65 e più		MF	M
M	MF	M	MF	M	MF	M	MF	M	MF	M	MF	M

## PLESSO

2.982	2.602	1.602	3.437	1.899	2.424	1.190	2.150	836	1.677	616	29.206	15.394
25	25	16	34	14	34	18	36	25	22	15	295	163
52	45	34	51	38	32	22	21	11	19	5	538	309
217	286	164	386	228	320	193	280	143	165	89	2.619	1.398
410	495	275	977	501	748	303	829	226	845	251	7.596	3.384
765	290	242	121	97	34	31	39	23	8	5	3.308	2.396
37	25	16	37	25	37	22	30	16	16	7	297	181
4	3	1	2	—	8	4	5	2	2	1	54	20
44	41	19	51	25	61	42	45	25	18	7	406	211
253	299	177	304	153	265	126	204	96	90	45	2.997	1.513
341	364	200	658	323	346	163	315	129	215	76	4.108	1.939
206	114	83	101	66	58	31	40	22	24	11	1.158	811
133	139	74	175	87	136	60	124	42	147	60	1.816	791
495	476	301	540	342	345	175	182	76	106	44	4.014	2.278
963	597	496	376	300	189	144	122	93	47	27	4.518	3.584
74	35	30	7	6	10	8	2	1	1	1	239	206
1	5	1	6	1	4	1	1	—	—	—	95	13
182	120	105	49	41	8	7	4	3	4	4	539	472
37	35	16	26	12	9	4	3	2	5	4	361	193
88	53	48	71	65	57	47	50	44	11	9	971	837
116	61	53	35	33	21	21	8	8	1	—	351	314
17	30	26	17	12	11	6	10	5	1	1	148	92
183	57	48	20	14	17	11	16	10	10	2	601	524
265	201	169	145	116	52	39	28	20	14	6	1.213	933
895	951	584	1.036	609	787	482	669	389	372	218	11.129	6.038
88	90	60	84	46	51	31	27	15	23	12	593	364
51	71	39	74	35	46	21	26	17	16	7	489	208
47	43	30	61	28	67	42	33	19	25	12	530	288
25	28	20	28	15	12	6	6	2	5	2	188	105
524	515	325	611	376	508	322	493	280	275	166	7.813	4.301
30	25	16	18	11	12	9	16	15	7	5	314	191
130	179	94	160	98	91	51	68	41	21	14	1.202	581
829	675	464	480	307	213	133	114	67	32	20	4.484	3.078
38	82	19	65	20	15	4	4	2	1	—	414	128
101	109	66	105	68	88	62	58	30	15	9	650	372
135	61	58	21	19	8	7	5	4	2	2	636	549
555	423	321	289	200	102	60	47	31	14	9	2.784	2.029
49	39	17	58	39	48	31	26	13	8	5	531	242
10	11	9	5	3	4	2	2	—	—	—	87	49
161	165	111	108	69	95	55	83	40	75	34	1.397	820
5.889	5.040	3.283	5.500	3.226	3.760	2.037	3.166	1.438	2.211	920	51.352	29.205

## TIVI DI LAVORO

630	523	381	608	416	326	229	165	91	87	35	4.007	2.729
7	4	3	6	3	10	6	6	3	4	3	51	31
30	26	23	27	21	11	8	9	6	9	2	174	135
63	69	46	91	56	61	45	20	10	6	3	461	294
31	36	22	83	55	40	24	29	12	37	11	375	193
94	61	59	40	35	13	12	13	8	2	1	421	392
1	4	2	3	2	1	1	2	1	1	1	22	10
1	—	—	—	—	—	—	1	—	—	—	4	1
15	7	5	17	9	12	9	5	4	—	—	77	54
81	66	42	57	37	32	23	19	11	4	3	528	309
29	35	17	58	31	23	13	21	13	11	6	264	138
84	42	32	27	19	13	11	5	3	2	2	360	307
18	11	8	18	13	11	4	4	2	4	2	122	73
176	162	122	181	135	99	73	31	18	7	1	1.148	792
394	211	164	110	77	42	28	20	7	14	6	1.356	1.081
36	14	13	2	2	1	1	1	1	—	—	98	94
—	3	—	6	1	3	1	1	—	—	—	74	4
76	62	51	18	13	2	1	1	—	—	—	227	197
7	15	4	13	4	4	—	1	1	3	2	79	22
14	4	4	10	10	2	2	2	1	2	2	91	87
74	41	36	20	20	10	10	—	—	1	—	195	182
3	2	2	4	3	—	—	—	—	—	—	14	8
133	41	35	12	7	10	6	8	3	5	2	376	337
51	29	19	25	17	10	7	6	—	3	—	202	150
237	260	180	291	208	182	130	153	115	88	69	1.898	1.284
47	41	35	30	27	14	12	6	6	3	2	205	178
2	20	10	8	8	4	4	2	2	1	1	87	26
7	7	4	4	4	7	4	7	5	1	1	42	29
11	10	7	13	8	—	—	2	1	—	—	74	46
155	155	116	199	148	141	104	126	93	81	63	1.266	932
6	2	1	4	1	—	—	5	5	1	1	27	22
9	25	7	23	12	16	7	5	3	1	1	197	51
282	188	113	162	93	56	36	17	13	6	3	1.141	790
27	54	11	47	14	5	2	1	1	1	—	244	70
28	18	13	23	11	14	7	5	2	3	2	126	72
7	5	5	1	1	3	2	1	1	—	—	26	25
220	111	84	91	67	34	25	10	9	2	1	745	623
3	8	4	6	4	1	1	—	—	—	—	31	17
5	4	3	4	2	2	—	—	—	—	—	31	12
51	40	33	28	24	21	16	14	12	8	4	267	217
1.602	1.234	878	1.209	824	630	440	369	238	203	117	8.731	6.130

## segue TAV. 37 - Stranieri temporaneamente presenti per sesso, classe di età,

PAESI DI CITTADINANZA	CLASSI										IN COM	
	Meno di 5 anni		5 - 9		10 - 14		15 - 19		20 - 24			25 -
	MF	M	MF	M	MF	M	MF	M	MF	M		MF
<b>EUROPA</b>	—	—	—	—	—	—	139	55	1.041	444	2.451	
Belgio	—	—	—	—	—	—	—	—	9	3	31	
Danimarca	—	—	—	—	—	—	4	2	13	7	39	
Francia	—	—	—	—	—	—	10	2	75	38	181	
Germania (R.F.)	—	—	—	—	—	—	30	11	227	75	600	
Grecia	—	—	—	—	—	—	11	6	84	46	168	
Irlanda	—	—	—	—	—	—	1	1	5	2	15	
Lussemburgo	—	—	—	—	—	—	1	—	1	1	3	
Paesi Bassi	—	—	—	—	—	—	2	1	14	7	27	
Regno Unito	—	—	—	—	—	—	15	5	96	38	236	
Austria	—	—	—	—	—	—	16	5	195	62	405	
Iugoslavia	—	—	—	—	—	—	17	5	90	53	177	
Svizzera	—	—	—	—	—	—	11	3	46	14	106	
Altri Stati Europei	—	—	—	—	—	—	21	14	186	98	463	
<b>AFRICA</b>	—	—	—	—	—	—	21	11	118	58	344	
Algeria	—	—	—	—	—	—	4	4	11	11	23	
Capo Verde	—	—	—	—	—	—	—	—	3	—	4	
Egitto	—	—	—	—	—	—	1	—	11	7	52	
Etiopia	—	—	—	—	—	—	1	—	4	—	23	
Libia	—	—	—	—	—	—	3	1	23	7	55	
Marocco	—	—	—	—	—	—	3	3	3	2	31	
Somalia	—	—	—	—	—	—	2	—	3	1	7	
Tunisia	—	—	—	—	—	—	3	2	20	9	58	
Altri Stati Africani	—	—	—	—	—	—	4	1	40	21	91	
<b>AMERICA</b>	—	—	—	—	—	—	113	35	943	444	1.344	
Argentina	—	—	—	—	—	—	2	1	18	7	54	
Brasile	—	—	—	—	—	—	3	2	10	2	29	
Canada	—	—	—	—	—	—	—	—	22	6	17	
Cile	—	—	—	—	—	—	—	—	12	7	14	
Stati Uniti d'America	—	—	—	—	—	—	104	31	852	412	1.133	
Venezuela	—	—	—	—	—	—	—	—	7	1	19	
Altri Stati Americani	—	—	—	—	—	—	4	1	22	9	78	
<b>ASIA</b>	—	—	—	—	—	—	13	4	166	88	419	
Filippine	—	—	—	—	—	—	—	—	15	5	48	
Giappone	—	—	—	—	—	—	2	2	7	4	41	
Iran	—	—	—	—	—	—	1	—	23	8	21	
Altri Stati Asiatici	—	—	—	—	—	—	10	2	121	71	309	
<b>OCEANIA</b>	—	—	—	—	—	—	3	1	16	5	50	
<b>ALTRI STATI ESTERI</b>	—	—	—	—	—	—	1	—	4	—	8	
<b>APOLIDI</b>	—	—	—	—	—	—	7	2	63	30	98	
<b>TOTALE</b>	—	—	—	—	—	—	297	108	2.351	1.069	4.714	
											<b>PER MO</b>	
<b>EUROPA</b>	—	—	—	—	—	—	36	22	235	171	626	
Belgio	—	—	—	—	—	—	—	—	1	—	10	
Danimarca	—	—	—	—	—	—	3	1	8	3	22	
Francia	—	—	—	—	—	—	2	—	16	13	52	
Germania (R.F.)	—	—	—	—	—	—	3	1	24	16	44	
Grecia	—	—	—	—	—	—	5	4	29	19	75	
Irlanda	—	—	—	—	—	—	—	—	—	—	—	
Lussemburgo	—	—	—	—	—	—	—	—	—	—	—	
Paesi Bassi	—	—	—	—	—	—	1	1	5	5	9	
Regno Unito	—	—	—	—	—	—	—	—	30	25	83	
Austria	—	—	—	—	—	—	—	—	6	2	18	
Iugoslavia	—	—	—	—	—	—	7	4	35	23	85	
Svizzera	—	—	—	—	—	—	1	1	3	2	6	
Altri Stati Europei	—	—	—	—	—	—	14	10	78	63	222	
<b>AFRICA</b>	—	—	—	—	—	—	9	5	51	32	155	
Algeria	—	—	—	—	—	—	4	4	10	10	19	
Capo Verde	—	—	—	—	—	—	—	—	2	—	2	
Egitto	—	—	—	—	—	—	1	—	4	1	24	
Etiopia	—	—	—	—	—	—	—	—	1	—	9	
Libia	—	—	—	—	—	—	—	—	8	4	20	
Marocco	—	—	—	—	—	—	1	1	3	2	16	
Somalia	—	—	—	—	—	—	—	—	—	—	2	
Tunisia	—	—	—	—	—	—	1	—	12	7	31	
Altri Stati Africani	—	—	—	—	—	—	2	—	11	8	32	
<b>AMERICA</b>	—	—	—	—	—	—	37	19	333	232	432	
Argentina	—	—	—	—	—	—	2	1	8	5	19	
Brasile	—	—	—	—	—	—	2	2	—	—	5	
Canada	—	—	—	—	—	—	—	—	1	—	2	
Cile	—	—	—	—	—	—	—	—	5	5	5	
Stati Uniti d'America	—	—	—	—	—	—	32	16	314	219	380	
Venezuela	—	—	—	—	—	—	—	—	—	—	5	
Altri Stati Americani	—	—	—	—	—	—	1	—	5	3	16	
<b>ASIA</b>	—	—	—	—	—	—	2	2	64	49	222	
Filippine	—	—	—	—	—	—	—	—	6	2	30	
Giappone	—	—	—	—	—	—	1	1	2	2	13	
Iran	—	—	—	—	—	—	—	—	—	—	4	
Altri Stati Asiatici	—	—	—	—	—	—	1	1	56	45	175	
<b>OCEANIA</b>	—	—	—	—	—	—	—	—	1	—	5	
<b>ALTRI STATI ESTERI</b>	—	—	—	—	—	—	—	—	1	—	2	
<b>APOLIDI</b>	—	—	—	—	—	—	—	—	15	9	38	
<b>TOTALE</b>	—	—	—	—	—	—	84	48	700	493	1.480	

## cittadinanza, stato civile e motivo della presenza

## CONIUGATI

DI ETÀ (anni)											TOTALE	
29	30 - 34		35 - 44		45 - 54		55 - 64		65 e più		MF	M
M	MF	M	MF	M	MF	M	MF	M	MF	M	MF	M

## PLESSO

1.290	3.435	1.919	8.592	4.634	8.277	4.358	7.263	3.478	5.566	3.073	36.764	19.251
19	20	10	49	27	59	29	61	37	30	15	259	140
21	49	28	88	43	72	43	71	39	52	26	388	209
96	253	145	446	245	544	298	486	239	403	216	2.398	1.279
241	1.061	469	3.700	1.766	3.746	1.840	3.627	1.604	3.354	1.807	16.345	7.813
111	155	129	247	194	200	160	70	49	24	16	959	711
6	15	8	31	15	46	22	22	9	10	6	145	69
3	3	1	7	3	17	6	8	5	12	5	52	24
14	40	20	76	47	80	46	82	42	63	38	384	215
114	273	154	571	318	680	327	543	274	237	131	2.651	1.361
174	684	322	1.823	923	1.433	744	1.238	627	642	393	6.436	3.250
135	149	122	188	142	154	118	77	50	27	20	879	645
37	146	69	356	182	484	211	546	242	513	285	2.208	1.043
319	587	442	1.010	729	762	514	432	261	199	115	3.660	2.492
258	259	206	355	278	222	172	120	86	80	45	1.519	1.114
23	13	13	19	18	6	5	—	—	2	1	78	75
4	2	2	5	4	—	—	—	—	—	—	14	10
43	50	45	58	54	32	27	6	5	7	6	217	187
10	20	11	27	13	7	4	1	—	4	2	87	40
38	38	23	68	52	63	45	49	39	21	14	320	219
26	38	34	31	27	24	22	6	6	1	1	137	121
2	7	4	22	16	6	5	7	6	2	2	56	36
43	33	28	38	29	21	18	16	10	11	8	200	147
69	58	46	87	65	63	46	35	20	32	11	410	279
701	1.357	742	1.937	1.082	1.535	849	1.448	776	798	488	9.475	5.117
33	67	38	103	62	162	89	173	95	84	54	663	379
10	45	21	83	44	105	53	77	48	29	15	381	195
9	35	19	57	30	101	53	63	28	38	19	333	164
11	19	15	22	15	20	10	21	12	6	4	114	74
598	1.100	596	1.514	849	993	568	966	508	575	352	7.237	3.914
9	22	11	39	19	62	38	50	37	20	18	219	133
31	69	42	119	63	92	38	98	48	46	26	528	258
295	543	449	733	589	462	367	226	159	80	54	2.642	2.005
30	55	36	77	51	25	21	7	5	1	1	228	149
19	91	76	164	146	125	106	69	40	39	27	538	420
16	25	19	26	16	11	8	4	2	4	3	115	72
230	372	318	466	376	301	232	146	112	36	23	1.761	1.364
22	48	20	87	56	108	60	96	54	48	38	456	256
3	4	3	11	8	9	7	5	5	6	4	48	30
71	148	106	332	232	322	210	258	138	150	87	1.378	876
2.640	5.794	3.445	12.047	6.879	10.935	6.023	9.416	4.696	6.728	3.789	52.282	28.649

## TIVI DI LAVORO

497	813	670	1.466	1.213	1.048	861	391	294	174	105	4.789	3.833
7	4	4	11	10	14	12	8	7	2	2	50	42
15	21	14	28	20	24	16	13	8	6	4	125	81
39	83	58	125	96	126	102	43	33	39	19	486	360
29	74	47	234	158	173	97	96	59	71	42	719	449
61	89	80	166	149	130	125	30	28	2	2	526	468
—	—	—	7	6	3	2	2	2	—	—	12	10
7	10	7	26	24	23	21	8	6	—	—	4	3
60	95	77	145	124	113	96	35	29	2	2	84	73
8	33	17	82	58	57	43	37	19	17	11	518	422
79	75	70	97	87	66	62	16	13	2	2	383	159
5	11	7	38	28	29	19	19	13	8	2	115	77
187	317	288	505	452	290	266	83	76	12	7	1.521	1.349
129	130	116	164	140	84	74	27	20	23	5	643	521
19	10	10	13	12	2	2	—	—	—	—	58	57
2	2	2	5	4	—	—	—	—	—	—	11	8
17	20	18	31	31	17	16	—	—	—	—	97	83
3	10	6	18	9	2	1	—	—	—	—	41	19
17	14	13	6	5	6	4	5	1	1	—	60	46
15	24	22	22	20	12	11	1	3	1	—	79	72
1	—	—	7	5	2	1	3	3	1	1	15	11
28	18	17	22	18	14	13	7	4	6	4	111	91
27	32	28	40	36	29	26	11	9	14	—	171	134
303	466	355	590	478	322	276	188	149	45	38	2.413	1.850
13	33	24	43	35	55	50	24	15	9	7	193	150
2	10	7	14	9	11	9	25	24	4	3	71	56
2	9	6	10	7	15	11	3	1	1	—	41	27
4	9	8	9	8	2	2	5	3	1	1	36	31
274	385	295	489	403	226	195	122	99	28	25	1.976	1.526
4	4	4	7	4	5	4	3	3	—	—	24	19
4	16	11	18	12	8	5	6	4	2	2	72	41
193	332	304	467	432	274	261	91	85	9	9	1.461	1.335
21	44	32	62	46	22	20	4	3	1	1	169	125
10	43	40	105	101	69	69	12	9	4	4	249	236
4	8	7	3	3	3	3	1	1	1	1	20	19
158	237	225	297	282	180	169	74	72	3	3	1.023	955
3	3	1	13	13	14	9	11	9	1	1	48	36
—	2	2	5	4	3	3	3	3	—	—	16	12
34	81	71	151	140	98	85	35	31	12	9	430	379
1.159	1.827	1.519	2.856	2.420	1.843	1.569	746	591	264	167	9.800	7.966

## segue TAV. 37 - Stranieri temporaneamente presenti per sesso, classe di età,

D —

PAESI DI CITTADINANZA	CLASSI										
	Meno di 5 anni		5 - 9		10 - 14		15 - 19		20 - 24		25 -
	MF	M	MF	M	MF	M	MF	M	MF	M	MF
<b>EUROPA</b>	—	—	—	—	—	—	18	11	27	10	24
Belgio	—	—	—	—	—	—	—	—	—	—	1
Danimarca	—	—	—	—	—	—	5	2	5	3	—
Francia	—	—	—	—	—	—	—	—	7	2	3
Germania (R.F.)	—	—	—	—	—	—	6	3	6	1	11
Grecia	—	—	—	—	—	—	—	—	—	—	—
Irlanda	—	—	—	—	—	—	1	1	—	—	—
Lussemburgo	—	—	—	—	—	—	—	—	—	—	—
Paesi Bassi	—	—	—	—	—	—	—	—	—	—	1
Regno Unito	—	—	—	—	—	—	3	3	2	—	—
Austria	—	—	—	—	—	—	—	—	3	1	1
Iugoslavia	—	—	—	—	—	—	1	—	1	—	—
Svizzera	—	—	—	—	—	—	2	2	2	2	2
Altri Stati Europei	—	—	—	—	—	—	—	—	1	1	5
<b>AFRICA</b>	—	—	—	—	—	—	1	—	4	3	10
Algeria	—	—	—	—	—	—	—	—	—	—	1
Capo Verde	—	—	—	—	—	—	—	—	—	—	—
Egitto	—	—	—	—	—	—	—	—	1	1	—
Etiopia	—	—	—	—	—	—	—	—	—	—	1
Libia	—	—	—	—	—	—	1	—	—	—	1
Marocco	—	—	—	—	—	—	—	—	1	—	1
Somalia	—	—	—	—	—	—	—	—	—	—	—
Tunisia	—	—	—	—	—	—	—	—	2	2	5
Altri Stati Africani	—	—	—	—	—	—	—	—	—	—	1
<b>AMERICA</b>	—	—	—	—	—	—	1	1	5	2	2
Argentina	—	—	—	—	—	—	—	—	—	—	1
Brasile	—	—	—	—	—	—	1	1	—	—	—
Canada	—	—	—	—	—	—	—	—	—	—	—
Cile	—	—	—	—	—	—	—	—	—	—	—
Stati Uniti d'America	—	—	—	—	—	—	—	—	3	1	1
Venezuela	—	—	—	—	—	—	—	—	—	—	—
Altri Stati Americani	—	—	—	—	—	—	—	—	2	1	—
<b>ASIA</b>	—	—	—	—	—	—	—	—	1	1	2
Filippine	—	—	—	—	—	—	—	—	—	—	1
Giappone	—	—	—	—	—	—	—	—	—	—	—
Iran	—	—	—	—	—	—	—	—	—	—	—
Altri Stati Asiatici	—	—	—	—	—	—	—	—	1	1	1
<b>OCEANIA</b>	—	—	—	—	—	—	1	—	—	—	1
<b>ALTRI STATI ESTERI</b>	—	—	—	—	—	—	—	—	—	—	—
<b>APOLIDI</b>	—	—	—	—	—	—	—	—	—	—	1
<b>TOTALE</b>	—	—	—	—	—	—	21	12	37	16	40

IN COM

PER MO

<b>EUROPA</b>	—	—	—	—	—	—	6	4	4	2	5
Belgio	—	—	—	—	—	—	—	—	—	—	—
Danimarca	—	—	—	—	—	—	4	2	3	1	—
Francia	—	—	—	—	—	—	—	—	—	—	—
Germania (R.F.)	—	—	—	—	—	—	1	1	—	—	—
Grecia	—	—	—	—	—	—	—	—	—	—	—
Irlanda	—	—	—	—	—	—	—	—	—	—	—
Lussemburgo	—	—	—	—	—	—	—	—	—	—	—
Paesi Bassi	—	—	—	—	—	—	—	—	—	—	—
Regno Unito	—	—	—	—	—	—	—	—	—	—	—
Austria	—	—	—	—	—	—	—	—	—	—	—
Iugoslavia	—	—	—	—	—	—	—	—	—	—	—
Svizzera	—	—	—	—	—	—	1	1	—	—	1
Altri Stati Europei	—	—	—	—	—	—	—	—	1	1	4
<b>AFRICA</b>	—	—	—	—	—	—	—	—	3	2	5
Algeria	—	—	—	—	—	—	—	—	—	—	1
Capo Verde	—	—	—	—	—	—	—	—	—	—	—
Egitto	—	—	—	—	—	—	—	—	—	—	—
Etiopia	—	—	—	—	—	—	—	—	—	—	1
Libia	—	—	—	—	—	—	—	—	—	—	—
Marocco	—	—	—	—	—	—	—	—	1	—	1
Somalia	—	—	—	—	—	—	—	—	—	—	—
Tunisia	—	—	—	—	—	—	—	—	2	2	2
Altri Stati Africani	—	—	—	—	—	—	—	—	—	—	—
<b>AMERICA</b>	—	—	—	—	—	—	—	—	1	—	1
Argentina	—	—	—	—	—	—	—	—	—	—	—
Brasile	—	—	—	—	—	—	—	—	—	—	—
Canada	—	—	—	—	—	—	—	—	—	—	—
Cile	—	—	—	—	—	—	—	—	—	—	—
Stati Uniti d'America	—	—	—	—	—	—	—	—	—	—	—
Venezuela	—	—	—	—	—	—	—	—	—	—	1
Altri Stati Americani	—	—	—	—	—	—	—	—	1	—	—
<b>ASIA</b>	—	—	—	—	—	—	—	—	—	—	1
Filippine	—	—	—	—	—	—	—	—	—	—	1
Giappone	—	—	—	—	—	—	—	—	—	—	—
Iran	—	—	—	—	—	—	—	—	—	—	—
Altri Stati Asiatici	—	—	—	—	—	—	—	—	—	—	—
<b>OCEANIA</b>	—	—	—	—	—	—	—	—	—	—	—
<b>ALTRI STATI ESTERI</b>	—	—	—	—	—	—	—	—	—	—	—
<b>APOLIDI</b>	—	—	—	—	—	—	—	—	—	—	—
<b>TOTALE</b>	—	—	—	—	—	—	6	4	8	4	12

## cittadinanza, stato civile e motivo della presenza

## VEDOVI

DI ETÀ (anni)											TOTALE	
29	30 - 34		35 - 44		45 - 54		55 - 64		65 e più			
M	MF	M	MF	M	MF	M	MF	M	MF	M	MF	M

## PLESSO

9	42	14	116	31	268	55	840	85	2.271	344	3.606	559
1	1	1	2	2	5	1	5	—	23	2	35	4
—	3	3	2	2	10	1	10	3	60	11	95	25
1	3	2	9	5	23	7	50	9	141	27	236	53
3	20	4	56	9	120	17	482	37	1.299	182	2.000	256
—	—	—	2	2	2	1	10	1	16	2	30	6
—	—	—	—	—	1	—	7	1	8	2	17	4
—	—	—	2	1	1	—	5	2	2	1	10	2
—	—	—	3	2	2	—	9	1	29	1	44	4
—	4	1	6	1	12	2	39	3	56	12	122	22
—	3	1	21	5	44	12	87	10	280	48	439	77
—	1	—	4	2	6	2	15	1	47	6	75	10
1	3	—	5	2	20	5	74	11	193	37	301	60
4	4	2	6	3	22	7	47	6	117	13	202	36
6	7	4	8	1	11	—	27	9	30	12	98	35
1	—	—	—	—	—	—	—	—	—	—	1	—
—	—	—	1	—	—	—	1	1	5	1	9	3
1	2	1	5	—	2	—	8	1	1	—	20	2
—	—	—	—	—	2	—	2	2	9	3	14	5
1	1	1	—	—	1	—	—	—	—	—	4	2
—	2	1	1	1	3	—	1	—	—	—	6	1
1	1	1	—	—	—	—	6	3	5	5	20	13
—	—	—	1	—	—	—	9	3	9	3	23	8
1	10	3	12	3	46	13	127	19	279	52	482	94
—	2	—	3	1	10	—	20	2	40	7	76	10
—	1	—	—	—	5	1	5	1	11	3	23	6
—	—	—	—	—	3	2	4	2	10	1	17	5
—	—	—	—	—	2	—	3	—	5	1	10	1
1	7	3	8	2	19	7	76	12	186	39	300	65
—	—	—	—	—	3	1	3	1	6	—	12	2
—	—	—	1	—	4	2	16	1	21	1	44	5
1	2	1	4	2	9	3	8	2	16	4	42	14
—	1	—	2	1	3	1	3	—	—	—	7	2
—	—	—	—	—	1	—	1	1	—	—	3	1
1	1	1	2	1	5	2	2	—	1	—	3	—
—	—	—	—	—	—	—	4	1	15	4	29	11
—	—	—	—	—	5	—	21	4	11	2	39	6
—	—	—	—	—	—	—	—	—	2	—	2	—
—	1	1	4	1	12	5	26	4	70	15	114	26
17	62	23	144	38	351	76	1.049	123	2.679	429	4.383	734

## TIVI DI LAVORO

4	4	3	15	10	21	13	31	5	54	12	140	53
—	—	—	1	1	1	1	—	—	—	—	1	1
—	1	1	1	2	3	—	1	1	16	4	29	10
—	1	1	2	2	5	4	2	1	4	—	14	8
—	—	—	3	2	4	2	17	—	23	4	49	10
—	—	—	2	2	1	1	1	1	—	—	4	4
—	—	—	—	—	—	—	—	—	—	—	—	—
—	—	—	—	—	—	—	—	—	—	—	—	—
—	—	—	—	—	—	—	—	—	—	—	—	—
—	—	—	1	—	—	—	1	—	2	1	1	1
—	—	—	—	—	1	1	1	—	6	1	9	2
1	—	—	—	—	1	—	1	—	—	—	3	1
3	1	—	4	3	4	3	7	2	3	2	4	2
—	—	—	—	—	—	—	—	—	—	—	24	14
4	5	3	4	—	1	—	8	3	7	4	33	16
1	—	—	—	—	—	—	—	—	—	—	1	1
—	—	—	—	—	—	—	—	—	—	—	—	—
1	2	1	4	—	—	—	1	—	—	—	8	—
—	—	—	—	—	—	—	—	—	—	—	—	—
1	1	1	—	—	—	—	—	—	—	—	3	2
—	—	—	—	—	—	—	—	—	—	—	—	—
1	1	1	—	—	1	—	3	2	4	4	12	9
—	—	—	—	—	—	—	4	1	3	—	9	2
1	4	1	2	—	7	3	6	1	6	1	27	7
—	1	—	1	—	3	—	2	—	3	—	10	—
—	—	—	—	—	—	—	—	—	—	—	—	—
—	—	—	—	—	—	—	1	1	—	—	1	1
1	3	1	1	—	3	2	3	—	2	1	13	5
—	—	—	—	—	1	1	—	—	—	—	—	—
—	—	—	—	—	—	—	—	—	—	—	2	1
—	1	—	2	1	5	2	—	—	1	1	10	4
—	1	—	2	1	1	—	—	—	—	—	5	1
—	—	—	—	—	—	—	—	—	—	—	—	—
—	—	—	—	—	4	2	—	—	1	1	5	3
—	—	—	—	—	—	—	—	—	—	—	—	—
—	—	—	—	—	—	—	1	—	—	—	1	—
—	1	1	—	—	3	3	2	—	—	—	6	4
9	15	8	23	11	37	21	48	9	68	18	217	84

## segue TAV. 37 - Stranieri temporaneamente presenti per sesso, classe di età,

PAESI DI CITTADINANZA	CLASSI										IN COM	
	Meno di 5 anni		5 - 9		10 - 14		15 - 19		20 - 24			25 -
	MF	M	MF	M	MF	M	MF	M	MF	M		MF
<b>EUROPA</b>	—	—	—	—	—	—	2	2	9	—	—	44
Belgio	—	—	—	—	—	—	—	—	—	—	—	1
Danimarca	—	—	—	—	—	—	1	1	—	—	—	1
Francia	—	—	—	—	—	—	—	—	2	—	—	6
Germania (R.F.)	—	—	—	—	—	—	1	1	3	—	—	7
Grecia	—	—	—	—	—	—	—	—	—	—	—	5
Irlanda	—	—	—	—	—	—	—	—	—	—	—	—
Lussemburgo	—	—	—	—	—	—	—	—	—	—	—	—
Paesi Bassi	—	—	—	—	—	—	—	—	1	—	—	—
Regno Unito	—	—	—	—	—	—	—	—	—	—	—	4
Austria	—	—	—	—	—	—	—	—	1	—	—	5
Iugoslavia	—	—	—	—	—	—	—	—	—	—	—	4
Svizzera	—	—	—	—	—	—	—	—	—	—	—	1
Altri Stati Europei	—	—	—	—	—	—	—	—	2	—	—	10
<b>AFRICA</b>	—	—	—	—	—	—	—	—	2	1	—	8
Algeria	—	—	—	—	—	—	—	—	—	—	—	—
Capo Verde	—	—	—	—	—	—	—	—	—	—	—	—
Egitto	—	—	—	—	—	—	—	—	2	—	—	2
Etiopia	—	—	—	—	—	—	—	—	—	1	—	—
Libia	—	—	—	—	—	—	—	—	—	—	—	1
Marocco	—	—	—	—	—	—	—	—	—	—	—	1
Somalia	—	—	—	—	—	—	—	—	—	—	—	—
Tunisia	—	—	—	—	—	—	—	—	—	—	—	3
Altri Stati Africani	—	—	—	—	—	—	—	—	—	—	—	1
<b>AMERICA</b>	—	—	—	—	—	—	—	—	11	5	—	7
Argentina	—	—	—	—	—	—	—	—	—	—	—	—
Brasile	—	—	—	—	—	—	—	—	—	—	—	—
Canada	—	—	—	—	—	—	—	—	—	—	—	—
Cile	—	—	—	—	—	—	—	—	1	—	—	1
Stati Uniti d'America	—	—	—	—	—	—	—	—	10	—	—	2
Venezuela	—	—	—	—	—	—	—	—	—	5	—	—
Altri Stati Americani	—	—	—	—	—	—	—	—	—	—	—	4
<b>ASIA</b>	—	—	—	—	—	—	4	4	4	3	—	7
Filippine	—	—	—	—	—	—	—	—	—	—	—	2
Giappone	—	—	—	—	—	—	—	—	—	—	—	1
Iran	—	—	—	—	—	—	—	—	1	—	—	1
Altri Stati Asiatici	—	—	—	—	—	—	4	4	3	3	—	3
<b>OCEANIA</b>	—	—	—	—	—	—	—	—	2	—	—	2
<b>ALTRI STATI ESTERI</b>	—	—	—	—	—	—	—	—	—	—	—	1
<b>APOLIDI</b>	—	—	—	—	—	—	—	—	—	—	—	5
<b>TOTALE</b>	—	—	—	—	—	—	6	6	28	9	—	74

PAESI DI CITTADINANZA	CLASSI										PER MO	
	Meno di 5 anni		5 - 9		10 - 14		15 - 19		20 - 24			25 -
	MF	M	MF	M	MF	M	MF	M	MF	M		MF
<b>EUROPA</b>	—	—	—	—	—	—	1	1	2	—	—	14
Belgio	—	—	—	—	—	—	—	—	—	—	—	—
Danimarca	—	—	—	—	—	—	1	1	—	—	—	1
Francia	—	—	—	—	—	—	—	—	—	—	—	1
Germania (R.F.)	—	—	—	—	—	—	—	—	—	—	—	2
Grecia	—	—	—	—	—	—	—	—	—	—	—	4
Irlanda	—	—	—	—	—	—	—	—	—	—	—	—
Lussemburgo	—	—	—	—	—	—	—	—	—	—	—	—
Paesi Bassi	—	—	—	—	—	—	—	—	—	—	—	—
Regno Unito	—	—	—	—	—	—	—	—	—	—	—	1
Austria	—	—	—	—	—	—	—	—	1	—	—	1
Iugoslavia	—	—	—	—	—	—	—	—	—	—	—	—
Svizzera	—	—	—	—	—	—	—	—	—	—	—	—
Altri Stati Europei	—	—	—	—	—	—	—	—	1	—	—	4
<b>AFRICA</b>	—	—	—	—	—	—	—	—	2	1	—	6
Algeria	—	—	—	—	—	—	—	—	—	—	—	—
Capo Verde	—	—	—	—	—	—	—	—	—	—	—	—
Egitto	—	—	—	—	—	—	—	—	2	—	—	2
Etiopia	—	—	—	—	—	—	—	—	—	1	—	—
Libia	—	—	—	—	—	—	—	—	—	—	—	1
Marocco	—	—	—	—	—	—	—	—	—	—	—	—
Somalia	—	—	—	—	—	—	—	—	—	—	—	—
Tunisia	—	—	—	—	—	—	—	—	—	—	—	3
Altri Stati Africani	—	—	—	—	—	—	—	—	—	—	—	—
<b>AMERICA</b>	—	—	—	—	—	—	—	—	3	2	—	2
Argentina	—	—	—	—	—	—	—	—	—	—	—	—
Brasile	—	—	—	—	—	—	—	—	—	—	—	—
Canada	—	—	—	—	—	—	—	—	—	—	—	—
Cile	—	—	—	—	—	—	—	—	1	—	—	1
Stati Uniti d'America	—	—	—	—	—	—	—	—	2	—	—	—
Venezuela	—	—	—	—	—	—	—	—	—	2	—	—
Altri Stati Americani	—	—	—	—	—	—	—	—	—	—	—	1
<b>ASIA</b>	—	—	—	—	—	—	4	4	2	2	—	4
Filippine	—	—	—	—	—	—	—	—	—	—	—	1
Giappone	—	—	—	—	—	—	—	—	—	—	—	—
Iran	—	—	—	—	—	—	—	—	—	—	—	1
Altri Stati Asiatici	—	—	—	—	—	—	4	4	2	2	—	2
<b>OCEANIA</b>	—	—	—	—	—	—	—	—	—	—	—	—
<b>ALTRI STATI ESTERI</b>	—	—	—	—	—	—	—	—	—	—	—	—
<b>APOLIDI</b>	—	—	—	—	—	—	—	—	—	—	—	2
<b>TOTALE</b>	—	—	—	—	—	—	5	5	9	5	—	28



## cittadinanza, stato civile e motivo della presenza

## SEPARATI LEGALMENTE

DI ETÀ (anni)											TOTALE	
29	30 - 34		35 - 44		45 - 54		55 - 64		65 e più		MF	M
M	MF	M	MF	M	MF	M	MF	M	MF	M	MF	M

## PLESSO

25	52	26	71	39	61	29	48	21	26	17	313	159
1	1	1	1	—	—	—	—	—	1	—	4	2
—	2	2	4	3	6	4	6	4	1	1	21	15
5	6	3	4	3	3	—	6	3	4	2	31	16
1	14	4	17	6	20	7	15	4	10	7	87	30
4	2	2	2	1	—	—	1	1	—	—	10	8
—	—	—	—	—	—	—	1	1	—	—	1	1
—	—	—	—	—	2	2	—	—	—	—	2	2
—	—	—	1	1	1	—	—	—	—	—	3	1
3	7	4	4	2	3	2	8	—	2	1	20	12
4	2	—	14	8	5	3	1	2	4	3	39	20
1	5	3	5	2	2	—	1	—	1	—	18	6
—	4	1	7	4	7	4	3	2	1	1	23	12
6	9	6	12	9	12	7	7	4	2	2	54	34
3	12	6	10	5	5	—	2	1	4	1	43	17
—	—	—	1	1	—	—	—	—	—	—	1	1
—	4	3	1	1	—	—	1	1	—	—	10	6
—	4	—	4	1	2	—	—	—	—	—	10	1
1	2	—	1	1	—	—	—	—	—	—	1	—
2	—	—	3	1	1	—	1	—	2	1	11	4
—	2	2	—	—	2	—	—	—	2	—	5	2
5	12	7	15	10	13	6	6	4	4	2	68	39
—	1	—	—	2	2	2	1	1	—	—	4	3
—	—	—	—	—	5	—	—	—	1	—	9	3
—	2	—	—	—	1	—	—	—	1	1	2	1
2	8	7	11	7	5	3	1	1	1	1	38	26
1	—	—	—	—	—	—	2	—	—	—	2	—
3	—	—	2	1	—	—	2	2	1	—	9	6
3	4	2	5	3	2	2	—	—	—	—	26	17
—	2	—	1	—	—	—	—	—	—	—	5	—
1	—	—	1	1	—	—	—	—	—	—	2	2
1	—	—	1	—	1	1	—	—	—	—	4	4
1	2	2	2	2	1	1	—	—	—	—	15	13
1	—	—	1	1	1	1	—	—	1	—	7	3
1	—	—	—	—	—	—	—	—	—	—	1	1
3	7	4	4	1	3	2	8	6	—	—	27	16
41	87	45	106	59	85	40	64	32	35	20	485	252

## TIVI DI LAVORO

10	14	9	19	14	15	12	5	3	1	1	71	50
—	—	—	1	—	—	—	—	—	—	—	1	—
—	—	—	2	2	3	3	3	2	1	1	11	9
1	2	2	2	2	1	—	—	—	—	—	6	5
1	1	1	1	—	—	—	—	—	—	—	5	3
3	1	1	1	1	—	—	—	—	—	—	6	5
—	—	—	—	—	—	—	—	—	—	—	—	—
—	—	—	—	—	—	—	—	—	—	—	—	—
1	1	1	3	2	—	—	—	—	—	—	5	4
1	1	1	1	1	—	—	—	—	—	—	4	2
—	3	1	1	—	1	—	1	—	—	—	6	1
—	1	—	—	—	—	—	—	—	—	—	4	—
3	4	3	7	6	7	2	1	1	—	—	6	3
—	—	—	—	—	—	6	—	—	—	—	4	1
2	6	2	5	2	2	—	—	—	3	—	23	18
—	—	—	—	—	—	—	—	—	—	—	24	7
—	—	—	—	—	—	—	—	—	—	—	—	—
—	2	1	—	—	—	—	—	—	—	—	6	2
—	2	—	3	—	1	—	—	—	—	—	6	—
—	—	—	—	—	—	—	—	—	—	—	1	—
—	1	—	1	1	—	—	—	—	—	—	1	1
2	—	—	1	1	1	—	—	—	1	—	6	3
—	1	1	1	1	—	—	—	—	2	—	3	1
—	6	4	8	4	2	1	3	3	—	—	24	14
—	1	—	—	—	—	—	1	1	—	—	2	1
—	—	—	—	—	—	—	—	—	—	—	1	—
—	4	4	7	4	1	1	1	1	—	—	2	—
—	1	—	—	—	—	—	—	—	—	—	15	12
—	—	—	—	—	—	—	—	—	—	—	1	—
—	—	—	1	—	—	—	1	1	—	—	3	1
2	2	1	1	—	—	—	—	—	—	—	13	9
—	1	—	—	—	—	—	—	—	—	—	3	—
1	—	—	—	—	—	—	—	—	—	—	1	1
1	—	1	—	—	—	—	—	—	—	—	9	8
—	—	—	—	—	—	—	—	—	—	—	—	—
1	3	2	1	1	1	1	—	—	—	—	7	5
15	31	18	34	21	20	14	8	6	4	1	139	85



**cittadinanza, stato civile e motivo della presenza**

**DIVORZIATI**

DI ETÀ (anni)											TOTALE	
29	30 - 34		35 - 44		45 - 54		55 - 64		65 e più			
M	MF	M	MF	M	MF	M	MF	M	MF	M	MF	M

**PLESSO**

32	102	36	292	131	203	90	165	58	138	47	993	405
1	1	1	6	3	5	3	2	2	3	1	18	11
2	3	1	6	3	3	2	4	3	3	2	21	13
3	10	3	17	5	14	5	15	3	13	4	75	23
4	28	10	111	58	71	35	66	22	58	15	355	146
2	3	2	3	2	4	3	—	—	1	—	14	9
—	—	—	1	—	—	—	—	—	—	—	2	1
1	2	—	1	1	—	—	—	—	—	—	1	1
5	11	3	25	11	23	9	10	—	10	—	7	3
3	20	6	68	24	27	10	28	12	20	9	89	34
4	6	3	6	1	9	3	4	1	3	2	178	67
—	3	1	21	7	28	10	19	4	16	7	37	15
7	15	6	26	16	16	8	17	7	11	5	91	29
4	10	4	14	3	3	1	5	1	4	1	105	53
—	—	—	—	—	—	—	—	—	—	—	—	—
—	—	—	1	1	—	—	1	—	1	—	6	1
—	5	—	5	—	1	—	—	—	—	—	11	—
1	1	—	2	—	1	1	1	—	—	—	2	1
—	1	1	1	—	—	—	—	—	—	—	4	1
3	3	3	2	2	1	—	1	1	1	—	2	1
—	—	—	3	—	—	—	2	—	2	1	12	9
13	49	22	63	46	33	16	29	18	19	10	229	128
2	4	1	3	2	—	—	2	1	3	1	16	7
—	1	—	1	1	1	—	2	2	2	1	8	4
—	2	1	1	1	—	—	1	—	1	—	5	2
10	37	19	51	39	29	14	20	13	12	7	173	105
1	—	—	1	1	2	2	1	1	1	1	8	6
—	5	1	5	1	1	—	3	1	—	—	18	3
2	7	2	4	3	3	1	1	—	1	—	21	8
—	—	—	—	—	1	—	—	—	—	—	1	—
—	2	1	—	—	—	—	—	—	—	—	2	1
2	5	1	2	2	2	1	1	—	1	—	3	2
—	—	—	—	1	—	—	—	—	—	—	15	5
—	1	1	1	—	5	2	3	2	1	1	12	6
—	1	—	1	—	—	—	1	—	—	—	3	—
1	7	4	11	8	7	7	4	2	3	1	37	24
52	177	69	386	191	254	117	208	81	166	60	1.339	585

**TIVI DI LAVORO**

11	22	10	48	29	29	19	12	8	2	2	136	83
1	1	1	4	1	1	1	—	—	—	—	3	3
1	3	3	7	2	3	1	1	—	—	—	7	4
—	3	3	10	8	4	3	5	3	1	1	16	8
2	1	1	2	1	3	2	—	—	—	—	26	19
—	—	—	—	—	—	—	—	—	—	—	8	6
—	—	—	—	—	1	—	—	—	—	—	—	—
3	6	1	5	4	7	4	3	2	—	—	1	—
—	1	—	4	2	—	—	—	1	—	—	24	14
3	1	—	1	—	2	1	1	1	—	—	7	3
—	—	—	—	—	3	3	1	1	—	—	9	5
1	5	1	14	8	4	3	—	—	1	1	5	5
4	6	2	11	3	2	—	2	1	—	—	30	16
—	—	—	—	—	—	—	—	—	—	—	29	10
—	—	—	1	1	—	—	—	—	—	—	—	—
—	4	—	5	—	1	—	1	—	—	—	3	1
—	—	—	2	—	—	—	—	—	—	—	10	—
1	1	1	2	—	1	—	—	—	—	—	3	1
3	1	1	2	2	1	—	1	1	1	—	1	1
—	—	—	1	—	—	—	—	—	1	—	10	7
8	19	9	30	27	14	8	9	6	1	1	2	—
2	2	1	1	1	1	—	1	—	—	—	93	60
—	1	1	1	1	—	—	2	2	—	—	7	4
—	—	—	—	—	—	—	—	—	—	—	5	3
6	12	7	25	24	13	8	6	4	1	1	1	1
—	3	—	2	—	—	—	—	—	—	—	72	51
—	—	—	—	—	—	—	—	—	—	—	7	—
1	1	—	2	2	2	1	—	—	—	—	7	4
—	—	—	—	—	1	—	—	—	—	—	1	—
—	—	—	2	2	—	—	—	—	—	—	2	2
—	—	—	—	—	1	—	—	—	—	—	4	2
—	—	—	—	—	1	1	1	1	—	—	2	2
—	1	1	2	2	5	5	—	—	—	—	8	8
24	49	22	93	63	53	34	24	16	5	3	275	167

**TAV. 38 - Stranieri residenti attivi e non attivi, per sesso e cittadinanza**

PAESI DI CITTADINANZA	STRANIERI ATTIVI										STRANIERI NON ATTIVI	
	In condizione professionale						In cerca di prima occupazione		TOTALE		MF	M
	Occupati		Disoccupati		Totale		MF	M	MF	M		
	MF	M	MF	M	MF	M					MF	M
<b>EUROPA</b>	<b>38.551</b>	<b>23.445</b>	<b>1.891</b>	<b>933</b>	<b>40.442</b>	<b>24.378</b>	<b>4.346</b>	<b>2.108</b>	<b>44.788</b>	<b>26.486</b>	<b>79.267</b>	<b>29.516</b>
Belgio	2.222	1.428	157	93	2.379	1.521	315	173	2.694	1.694	4.273	1.586
Danimarca	3.009	1.853	244	146	3.253	1.999	945	499	4.198	2.498	8.787	3.860
Francia	7.476	4.543	493	256	7.969	4.799	1.008	476	8.977	5.275	14.066	4.529
Germania (R.F.)	4.451	2.826	182	53	4.633	2.879	283	121	4.916	3.000	9.910	3.624
Grecia	1.037	867	40	32	1.077	899	230	172	1.307	1.071	4.782	3.044
Irlanda	253	128	4	2	257	130	11	2	268	132	356	143
Lussemburgo	170	123	6	3	176	126	18	10	194	136	253	105
Paesi Bassi	1.031	693	47	9	1.078	702	68	27	1.146	729	1.975	680
Regno Unito	4.324	2.330	150	55	4.474	2.385	329	136	4.803	2.521	6.424	2.212
Austria	1.253	730	48	26	1.301	756	68	28	1.369	784	2.416	781
Jugoslavia	1.913	1.147	86	44	1.999	1.191	113	46	2.112	1.237	2.917	972
Svizzera	5.032	3.189	182	94	5.214	3.283	483	229	5.697	3.512	11.687	4.279
Altri Stati Europei	6.380	3.588	252	120	6.632	3.708	475	189	7.107	3.897	11.421	3.701
<b>AFRICA</b>	<b>10.341</b>	<b>6.364</b>	<b>567</b>	<b>393</b>	<b>10.908</b>	<b>6.757</b>	<b>1.135</b>	<b>665</b>	<b>12.043</b>	<b>7.422</b>	<b>12.583</b>	<b>4.801</b>
Algeria	138	111	10	9	148	120	32	27	180	147	294	156
Capo Verde	730	37	3	1	733	38	11	4	744	42	85	24
Egitto	1.543	1.394	122	112	1.665	1.506	232	204	1.897	1.710	1.073	457
Etiopia	1.512	444	79	43	1.591	487	119	60	1.710	547	847	340
Libia	1.305	897	42	30	1.347	927	94	60	1.441	987	1.935	750
Marocco	544	445	24	24	568	469	53	43	621	512	380	175
Somalia	190	118	13	9	203	127	27	21	230	148	265	119
Tunisia	3.510	2.444	232	146	3.742	2.590	399	143	4.141	2.733	4.043	1.181
Altri Stati Africani	869	474	42	19	911	493	168	103	1.079	596	3.661	1.599
<b>AMERICA</b>	<b>8.022</b>	<b>5.053</b>	<b>486</b>	<b>305</b>	<b>8.508</b>	<b>5.358</b>	<b>1.382</b>	<b>716</b>	<b>9.890</b>	<b>6.074</b>	<b>25.077</b>	<b>10.134</b>
Argentina	993	661	73	45	1.066	706	153	75	1.219	781	1.976	698
Brasile	424	171	23	10	447	181	63	22	510	203	1.058	337
Canada	546	372	57	39	603	411	154	72	757	483	2.548	1.166
Cile	425	292	41	22	466	314	62	33	528	347	745	280
Stati Uniti d'America	3.874	2.652	216	149	4.090	2.801	612	331	4.702	3.132	13.844	5.567
Venezuela	455	343	35	21	490	364	196	106	686	470	2.607	1.160
Altri Stati Americani	1.305	562	41	19	1.346	581	142	77	1.488	658	2.299	926
<b>ASIA</b>	<b>5.531</b>	<b>3.465</b>	<b>150</b>	<b>109</b>	<b>5.681</b>	<b>3.574</b>	<b>547</b>	<b>387</b>	<b>6.228</b>	<b>3.961</b>	<b>10.918</b>	<b>5.574</b>
Filippine	1.222	176	6	3	1.228	179	19	10	1.247	189	331	84
Giappone	534	447	10	3	544	450	18	9	562	459	1.057	363
Iran	644	580	32	26	676	606	146	110	822	716	3.095	1.916
Altri Stati Asiatici	3.131	2.262	102	77	3.233	2.339	364	258	3.597	2.597	6.435	3.211
<b>OCEANIA</b>	<b>564</b>	<b>367</b>	<b>77</b>	<b>57</b>	<b>641</b>	<b>424</b>	<b>167</b>	<b>77</b>	<b>808</b>	<b>501</b>	<b>1.884</b>	<b>832</b>
<b>ALTRI STATI ESTERI</b>	<b>1.513</b>	<b>863</b>	<b>40</b>	<b>23</b>	<b>1.553</b>	<b>886</b>	<b>87</b>	<b>42</b>	<b>1.640</b>	<b>928</b>	<b>2.062</b>	<b>737</b>
<b>APOLIDI</b>	<b>1.220</b>	<b>873</b>	<b>70</b>	<b>46</b>	<b>1.290</b>	<b>919</b>	<b>154</b>	<b>81</b>	<b>1.444</b>	<b>1.000</b>	<b>2.305</b>	<b>1.019</b>
<b>TOTALE</b>	<b>65.742</b>	<b>40.430</b>	<b>3.281</b>	<b>1.866</b>	<b>69.023</b>	<b>42.296</b>	<b>7.818</b>	<b>4.076</b>	<b>76.841</b>	<b>46.372</b>	<b>134.096</b>	<b>52.613</b>

TAV. 39 - Famiglie residenti per ampiezza e tipo della famiglia

TIPO DELLA FAMIGLIA	FAMIGLIE CON COMPONENTI									
	1	2	3	4	5	6	7 e più		TOTALE	
							Famiglie	Componenti	Famiglie	Componenti
<b>A — FAMIGLIE IN COMPLESSO</b>										
Tipo A	3.323.456	84.603	7.908	2.073	603	196	128	1.030	3.418.967	3.529.899
Tipo B	—	3.183.541	9.649	728	153	20	17	131	3.194.108	6.399.957
Tipo C	—	658.814	3.694.714	3.575.029	1.340.356	414.362	248.929	1.922.320	9.932.204	37.812.158
C 1	—	—	3.366.593	3.453.625	1.298.037	399.060	238.376	1.840.844	8.755.691	34.639.668
C 2	—	129.032	85.471	37.480	13.611	4.888	3.354	26.080	273.836	787.860
C 3	—	529.782	242.650	83.924	28.708	10.414	7.199	55.396	902.677	2.384.630
Tipo D	—	476.022	404.946	430.178	432.509	214.141	129.262	999.497	2.087.058	8.334.482
D 1	—	—	168.101	22.846	5.012	1.571	1.116	8.632	198.646	638.805
D 1.1	—	—	90.125	12.112	1.514	385	392	3.053	104.528	331.756
D 1.2	—	—	77.976	10.734	3.498	1.186	724	5.579	94.118	307.049
D 2	—	—	—	260.622	350.166	183.140	108.506	837.576	902.434	4.729.734
D 2.1	—	—	—	161.836	229.174	103.151	51.782	392.135	545.943	2.804.255
D 2.2	—	—	—	98.786	120.992	79.989	56.724	445.441	356.491	1.925.479
D 3	—	—	52.402	32.013	12.854	8.578	66.956	161.372	683.451	683.451
D 3.1	—	—	6.743	7.671	5.744	2.537	1.626	12.583	24.321	107.438
D 3.2	—	—	45.659	47.854	26.269	10.317	6.952	54.373	137.051	576.013
D 4	—	—	70.575	59.553	33.917	12.334	8.191	64.100	184.570	757.626
D 4.1	—	—	15.783	12.228	5.704	2.033	1.203	9.238	36.951	146.217
D 4.2	—	—	54.792	47.325	28.213	10.301	6.988	54.862	147.619	611.409
D 5	—	—	17.248	175	25	3	1	8	17.452	52.595
D 6	—	8.598	268	22	3	1	—	—	8.892	18.109
D 7	—	150.697	2.243	217	40	11	7	58	153.215	309.315
D 8	—	—	109	2	—	—	—	—	111	335
D 9	—	316.727	94.000	31.216	11.333	4.227	2.863	22.167	460.366	1.144.512
<b>TOTALE</b>	<b>3.323.456</b>	<b>4.402.980</b>	<b>4.117.217</b>	<b>4.008.008</b>	<b>1.773.621</b>	<b>628.719</b>	<b>378.336</b>	<b>2.922.978</b>	<b>18.632.337</b>	<b>56.076.496</b>
<b>B — FAMIGLIE CON MEMBRI AGGREGATI</b>										
Tipo A	—	84.603	7.908	2.073	603	196	128	1.030	95.511	206.443
Tipo B	—	—	9.649	728	153	20	17	131	10.567	32.875
Tipo C	—	—	32.206	25.919	16.249	6.206	4.479	35.017	85.059	353.792
C 1	—	—	—	8.275	9.286	3.630	2.546	19.800	23.737	121.110
C 2	—	—	22.197	12.069	4.678	1.702	1.224	9.651	41.870	158.120
C 3	—	—	10.009	5.575	2.285	874	709	5.566	19.452	74.562
Tipo D	—	—	7.065	5.707	5.508	4.121	4.215	33.733	26.616	130.022
D 1	—	—	—	963	256	91	76	589	1.386	6.267
D 1.1	—	—	—	479	101	25	29	226	634	2.797
D 1.2	—	—	—	484	155	66	47	363	752	3.470
D 2	—	—	—	—	2.092	2.396	2.758	21.980	7.246	46.816
D 2.1	—	—	—	—	758	972	1.078	8.532	2.808	18.154
D 2.2	—	—	—	—	1.334	1.424	1.680	13.448	4.438	28.662
D 3	—	—	—	1.362	1.224	696	593	4.797	3.875	20.541
D 3.1	—	—	—	507	446	206	154	1.206	1.313	6.700
D 3.2	—	—	—	855	778	490	439	3.591	2.562	13.841
D 4	—	—	—	1.263	1.151	581	536	4.342	3.531	18.635
D 4.1	—	—	—	284	257	128	104	827	773	4.016
D 4.2	—	—	—	979	894	453	432	3.515	2.758	14.619
D 5	—	—	—	165	25	3	1	8	194	811
D 6	—	—	—	228	22	3	1	—	254	793
D 7	—	—	—	2.130	215	39	11	58	2.402	7.569
D 8	—	—	—	—	2	—	—	—	2	8
D 9	—	—	—	4.707	1.715	718	342	244	1.959	28.582
<b>TOTALE</b>	<b>—</b>	<b>84.603</b>	<b>56.828</b>	<b>34.427</b>	<b>22.513</b>	<b>10.543</b>	<b>8.839</b>	<b>69.911</b>	<b>217.753</b>	<b>723.132</b>
<b>C — FAMIGLIE SENZA MEMBRI AGGREGATI</b>										
Tipo A	3.323.456	—	—	—	—	—	—	—	3.323.456	3.323.456
Tipo B	—	3.183.541	—	—	—	—	—	—	3.183.541	6.367.082
Tipo C	—	658.814	3.662.508	3.549.110	1.324.107	408.156	244.450	1.887.303	9.847.145	37.458.366
C 1	—	—	3.366.593	3.445.350	1.288.751	395.430	235.830	1.821.044	8.731.954	34.518.558
C 2	—	129.032	63.274	25.411	8.933	3.186	2.130	16.429	231.966	629.740
C 3	—	529.782	232.641	78.349	26.423	9.540	6.490	49.830	883.225	2.310.068
Tipo D	—	476.022	397.881	424.471	427.001	210.020	125.047	965.764	2.060.442	8.204.460
D 1	—	—	168.101	21.883	4.756	1.480	1.040	8.043	197.260	632.538
D 1.1	—	—	90.125	11.633	1.413	360	363	2.827	103.894	328.959
D 1.2	—	—	77.976	10.250	3.343	1.120	677	5.216	93.366	303.579
D 2	—	—	—	260.622	348.074	180.744	105.748	815.596	895.188	4.682.918
D 2.1	—	—	—	161.836	228.416	102.179	50.704	383.603	543.135	2.786.101
D 2.2	—	—	—	98.786	119.658	78.565	55.044	431.993	352.053	1.896.817
D 3	—	—	52.402	54.163	30.789	12.158	7.985	62.159	157.497	662.910
D 3.1	—	—	6.743	7.164	5.298	1.472	1.137	23.008	100.738	100.738
D 3.2	—	—	45.659	46.999	25.491	9.827	6.513	50.782	134.489	562.172
D 4	—	—	70.575	58.290	32.766	11.753	7.655	59.758	181.039	738.991
D 4.1	—	—	15.783	11.944	5.447	1.905	1.099	8.411	36.178	142.201
D 4.2	—	—	54.792	46.346	27.319	9.848	6.556	51.347	144.861	596.790
D 5	—	—	17.248	10	—	—	—	—	17.258	51.784
D 6	—	8.598	40	—	—	—	—	—	8.638	17.316
D 7	—	150.697	113	2	1	—	—	—	150.813	301.746
D 8	—	—	109	—	—	—	—	—	109	327
D 9	—	316.727	89.293	29.501	10.615	3.885	2.619	20.208	452.640	1.115.930
<b>TOTALE</b>	<b>3.323.456</b>	<b>4.318.377</b>	<b>4.060.389</b>	<b>3.973.581</b>	<b>1.751.108</b>	<b>618.176</b>	<b>369.497</b>	<b>2.853.067</b>	<b>18.414.584</b>	<b>55.353.364</b>

**TAV. 40 - Famiglie residenti con almeno un nucleo familiare, per tipo del nucleo e ampiezza della famiglia**

TIPO DEL NUCLEO	FAMIGLIE CON COMPONENTI								
	2	3	4	5	6	7 e più		TOTALE	
						Famiglie	Componenti	Famiglie	Componenti
Coniugi	3.183.541	214.745	50.897	46.724	33.567	13.737	105.044	3.543.211	7.754.971
Coniugi e figli	—	3.346.955	3.687.101	1.606.669	550.227	334.279	2.582.147	9.525.231	38.706.123
Padre e figli	124.975	130.407	84.641	38.086	15.154	10.614	82.741	403.877	1.343.830
Madre e figli	636.172	299.562	128.411	51.190	19.694	13.957	108.278	1.148.986	3.167.066

**TAV. 41 - Famiglie residenti per tipo di famiglia e di componenti**

TIPO DELLA FAMIGLIA	FAMIGLIE	COMPONENTI											
		CAPO FAMIGLIA DI CENSIMENTO, PARENTI E AFFINI								MEMBRI AGGREGATI		TOTALE	
		CAPO FAMIGLIA DI CENSIMENTO		CONIUGE	FIGLI		ALTRI PARENTI E AFFINI	TOTALE		TOTALE	di cui addetti ai servizi della famiglia		
		M	F		TOTALE	di cui celibi o nubili		MF	M			MF	M
<b>Tipo A</b>	<b>3.418.967</b>	<b>1.112.740</b>	<b>2.306.227</b>	—	—	—	—	<b>3.418.967</b>	<b>1.112.740</b>	<b>110.932</b>	<b>6.700</b>	<b>3.529.899</b>	<b>1.143.721</b>
<b>Tipo B</b>	<b>3.194.108</b>	<b>3.182.200</b>	<b>11.908</b>	<b>3.194.108</b>	—	—	—	<b>6.388.216</b>	<b>3.194.108</b>	<b>11.741</b>	<b>2.472</b>	<b>6.399.957</b>	<b>3.197.929</b>
<b>Tipo C</b>	<b>9.932.204</b>	<b>9.011.961</b>	<b>920.243</b>	<b>8.755.691</b>	<b>19.028.621</b>	<b>18.863.831</b>	—	<b>37.716.516</b>	<b>19.211.135</b>	<b>95.642</b>	<b>8.928</b>	<b>37.812.158</b>	<b>19.239.646</b>
C 1	8.755.691	8.738.125	17.566	8.755.691	17.102.732	17.007.316	—	34.614.114	17.915.745	25.554	6.793	34.639.668	17.923.742
C 2	273.836	273.836	—	—	464.448	430.038	—	738.284	506.566	49.576	988	787.860	510.992
C 3	902.677	—	902.677	—	1.461.441	1.426.477	—	2.364.118	788.824	20.512	1.147	2.384.630	804.912
<b>Tipo D</b>	<b>2.087.058</b>	<b>1.610.502</b>	<b>476.556</b>	<b>1.101.080</b>	<b>2.291.791</b>	<b>2.032.128</b>	<b>2.823.828</b>	<b>8.303.757</b>	<b>3.717.256</b>	<b>30.725</b>	<b>2.356</b>	<b>8.334.482</b>	<b>3.729.538</b>
D 1	198.646	197.238	1.408	198.646	—	—	239.946	637.238	275.327	1.567	226	638.805	275.939
D 1.1	104.528	104.008	520	104.528	—	—	122.005	331.061	129.934	695	106	331.756	130.216
D 1.2	94.118	93.230	888	94.118	—	—	117.941	306.177	145.393	872	120	307.049	145.723
D 2	902.434	900.191	2.243	902.434	1.691.917	1.530.349	1.224.774	4.721.559	2.229.796	8.175	675	4.729.734	2.233.383
D 2.1	545.943	544.840	1.103	545.943	1.042.708	1.031.757	666.610	2.801.204	1.261.876	3.051	374	2.804.255	1.263.182
D 2.2	356.491	355.351	1.140	356.491	649.209	498.592	558.164	1.920.355	967.920	5.124	301	1.925.479	970.201
D 3	161.372	161.372	—	—	294.698	257.688	222.669	678.739	381.712	4.712	256	683.451	382.722
D 3.1	24.321	24.321	—	—	45.685	42.655	35.913	105.919	55.421	1.519	61	107.438	55.641
D 3.2	137.051	137.051	—	—	249.013	215.033	186.756	572.820	326.291	3.193	195	576.013	327.081
D 4	184.570	—	184.570	—	305.176	244.091	263.955	753.701	251.884	3.925	204	757.626	254.315
D 4.1	36.951	—	36.951	—	62.039	60.205	46.407	145.397	42.718	820	36	146.217	43.361
D 4.2	147.619	—	147.619	—	243.137	183.886	217.548	608.304	209.166	3.105	168	611.409	210.954
D 5	17.452	13.198	4.254	—	—	—	34.914	52.366	30.652	229	16	52.595	30.738
D 6	8.892	5.122	3.770	—	—	—	8.935	17.827	14.017	282	28	18.109	14.093
D 7	153.215	104.062	49.153	—	—	—	153.337	306.552	104.099	2.763	202	309.315	105.242
D 8	111	35	76	—	—	—	222	333	146	2	—	335	146
D 9	460.366	229.284	231.082	—	—	—	675.076	1.135.442	429.623	9.070	749	1.144.512	432.960
<b>TOTALE</b>	<b>18.632.337</b>	<b>14.917.403</b>	<b>3.714.934</b>	<b>13.050.879</b>	<b>21.320.412</b>	<b>20.895.959</b>	<b>2.823.828</b>	<b>55.827.456</b>	<b>27.235.239</b>	<b>249.040</b>	<b>20.456</b>	<b>56.076.496</b>	<b>27.310.834</b>

TAV. 42 - Famiglie residenti per ampiezza, stato civile, classe di età e sesso del capo famiglia di censimento

## A — TOTALE

STATO CIVILE E CLASSE DI ETÀ DEL CAPO FAMIGLIA	FAMIGLIE CON COMPONENTI											
	1		2	3	4	5	6	7 e più		TOTALE		
	TOTALE	di cui non coabitante						Famiglie	Componenti	Numero	di cui con figli	COMPONENTI
<b>Celibi e nubili</b>	<b>1.126.531</b>	<b>871.957</b>	<b>387.070</b>	<b>126.657</b>	<b>41.267</b>	<b>15.538</b>	<b>6.211</b>	<b>4.615</b>	<b>36.276</b>	<b>1.707.889</b>	<b>99.111</b>	<b>2.596.942</b>
Meno di 20	11.533	6.340	4.188	2.436	1.069	436	177	147	1.131	19.986	1.811	35.866
20-24	84.032	48.578	25.454	12.842	4.640	1.720	607	471	3.645	129.766	8.302	207.913
25-29	111.122	72.453	33.247	14.937	5.221	1.790	582	355	2.739	167.254	12.724	258.492
30-34	87.335	63.052	32.465	13.685	4.907	1.683	591	330	2.556	140.996	13.724	227.465
35-39	63.831	48.870	30.501	11.464	4.045	1.495	604	419	3.341	112.359	12.680	189.845
40-44	69.047	54.721	35.819	11.982	3.905	1.539	685	545	4.415	123.522	11.999	208.471
45-49	78.028	63.417	37.759	11.648	3.713	1.480	762	615	4.845	134.005	10.566	220.159
50-54	102.658	84.737	42.388	11.864	3.645	1.539	703	570	4.516	163.367	9.138	254.035
55-59	119.072	98.415	40.711	10.787	3.261	1.387	610	459	3.610	176.287	7.378	260.104
60-64	90.032	73.947	24.843	6.285	1.876	730	262	186	1.459	124.214	4.053	172.758
65-69	105.009	87.063	27.223	6.582	1.880	693	233	191	1.491	141.811	3.075	193.075
70-74	92.907	77.317	24.159	5.729	1.533	514	214	163	1.269	125.219	1.962	169.667
75 e piu'	111.925	93.047	28.313	6.416	1.572	532	181	164	1.259	149.103	2.242	199.092
<b>Coniugati</b>	<b>208.073</b>	<b>168.201</b>	<b>3.311.641</b>	<b>3.649.018</b>	<b>3.816.909</b>	<b>1.690.223</b>	<b>597.636</b>	<b>357.498</b>	<b>2.760.829</b>	<b>13.630.998</b>	<b>9.947.110</b>	<b>47.843.805</b>
Meno di 20	472	279	2.773	3.202	606	201	75	56	439	7.385	4.225	19.942
20-24	5.663	3.560	103.220	100.134	20.576	3.032	615	266	2.051	233.506	124.058	615.710
25-29	14.677	10.166	296.613	436.503	182.307	32.575	5.945	1.855	13.709	970.475	652.543	2.858.894
30-34	17.542	12.859	197.144	568.171	565.134	147.052	33.253	12.213	91.109	1.540.509	1.318.727	5.402.766
35-39	14.011	10.786	93.734	358.476	654.198	258.509	73.958	34.938	265.528	1.487.824	1.374.219	5.895.520
40-44	14.558	11.652	82.877	301.265	686.113	354.153	121.602	68.654	529.043	1.629.222	1.524.899	6.857.979
45-49	15.364	12.672	98.846	296.617	577.151	335.245	130.580	87.504	681.274	1.541.307	1.417.805	6.552.490
50-54	20.052	16.831	197.662	395.061	491.552	267.010	104.258	72.090	561.704	1.547.685	1.311.181	6.089.069
55-59	25.666	21.833	384.111	442.299	332.247	156.436	60.135	40.333	311.984	1.441.227	998.876	4.904.747
60-64	20.493	17.469	391.539	284.498	148.869	63.699	24.989	15.405	118.379	949.492	513.727	2.839.349
65-69	23.408	19.953	562.263	234.931	89.829	38.755	19.391	10.630	81.313	979.207	369.047	2.603.477
70-74	18.119	15.302	487.975	136.304	42.233	20.181	13.391	7.429	57.071	725.632	203.034	1.810.235
75 e piu'	18.048	14.839	412.884	91.557	26.094	13.375	9.444	6.125	47.225	577.527	134.769	1.393.627
<b>Separati legalmente</b>	<b>136.439</b>	<b>106.111</b>	<b>81.481</b>	<b>55.880</b>	<b>23.032</b>	<b>8.209</b>	<b>2.901</b>	<b>1.866</b>	<b>14.395</b>	<b>309.808</b>	<b>145.762</b>	<b>632.015</b>
Meno di 20	58	26	148	26	7	2	—	—	—	241	159	470
20-24	2.507	1.458	3.306	891	177	44	11	5	40	6.941	4.025	12.826
25-29	11.147	7.717	10.082	4.739	1.264	336	89	49	360	27.706	14.501	53.158
30-34	19.235	14.366	14.640	10.300	3.646	1.158	383	186	1.413	49.548	26.211	103.500
35-39	16.760	12.806	12.331	11.870	5.155	1.800	631	424	3.259	48.971	28.201	113.697
40-44	15.333	12.014	11.024	11.194	5.398	1.940	682	453	3.528	46.024	27.100	109.875
45-49	13.269	10.458	8.761	7.437	3.520	1.449	548	377	2.920	35.361	19.133	80.635
50-54	14.181	11.500	7.684	4.726	2.123	805	303	219	1.687	30.041	12.963	59.749
55-59	14.120	11.452	5.951	2.646	986	384	147	95	740	24.329	7.545	41.446
60-64	9.881	8.043	3.090	1.071	409	139	54	32	250	14.676	3.140	22.179
65-69	9.372	7.648	2.260	558	196	85	31	14	101	12.516	1.619	17.062
70-74	6.348	5.179	1.354	276	96	40	16	6	47	8.136	725	10.611
75 e piu'	4.228	3.444	850	146	55	27	6	6	50	5.318	440	6.807
<b>Vedovi</b>	<b>1.793.961</b>	<b>1.470.648</b>	<b>592.383</b>	<b>269.322</b>	<b>120.061</b>	<b>57.342</b>	<b>21.220</b>	<b>13.814</b>	<b>107.266</b>	<b>2.868.103</b>	<b>943.755</b>	<b>4.788.233</b>
Meno di 20	362	280	110	54	12	8	3	—	—	549	150	850
20-24	521	379	793	334	90	23	7	7	51	1.775	1.167	3.677
25-29	1.112	819	2.306	1.632	595	165	50	27	201	5.887	4.550	14.326
30-34	1.813	1.423	4.628	4.996	2.217	753	273	141	1.063	14.821	12.599	41.391
35-39	2.574	2.105	6.817	9.942	5.192	2.051	754	573	4.455	27.903	24.695	86.036
40-44	5.231	4.170	13.895	20.443	11.320	4.715	1.740	1.355	10.648	58.699	52.221	184.293
45-49	14.172	11.397	28.458	32.000	16.320	6.752	2.776	2.180	17.031	102.658	85.646	299.815
50-54	48.444	39.051	56.896	41.567	19.242	8.000	3.029	2.344	18.176	179.522	123.182	440.255
55-59	125.405	102.380	85.770	43.011	17.928	7.493	2.846	1.759	13.538	284.212	143.406	565.769
60-64	178.084	147.221	74.664	28.405	11.219	5.190	1.701	934	7.130	300.197	106.238	500.789
65-69	333.608	278.427	89.594	26.335	11.142	6.199	1.959	914	7.107	469.751	113.208	686.225
70-74	402.647	336.285	85.445	22.213	9.521	6.490	2.222	1.147	8.921	529.685	103.246	732.963
75 e piu'	679.988	546.711	143.007	38.390	15.263	9.503	3.860	2.433	18.945	892.444	173.447	1.231.844
<b>Divorziati</b>	<b>58.452</b>	<b>47.106</b>	<b>30.405</b>	<b>16.340</b>	<b>6.739</b>	<b>2.309</b>	<b>751</b>	<b>543</b>	<b>4.212</b>	<b>115.539</b>	<b>44.842</b>	<b>215.501</b>
Meno di 20	6	3	2	1	—	—	—	1	7	10	4	20
20-24	123	58	136	44	19	3	2	—	—	327	176	630
25-29	734	444	776	328	143	40	8	5	36	2.034	1.152	4.126
30-34	2.429	1.701	2.335	1.375	617	217	57	41	308	7.071	4.045	15.427
35-39	3.898	2.925	3.708	2.821	1.286	424	138	95	737	12.370	7.449	28.606
40-44	5.652	4.395	4.903	3.675	1.568	540	194	130	1.022	16.662	9.530	37.641
45-49	6.658	5.266	4.895	3.127	1.289	452	159	124	960	16.704	8.408	35.159
50-54	8.815	7.220	4.897	2.316	884	315	110	80	614	17.417	6.526	31.942
55-59	10.533	8.702	4.065	1.511	516	182	48	35	277	16.890	4.216	26.735
60-64	7.573	6.299	2.193	609	238	71	16	22	167	10.722	1.799	15.356
65-69	6.212	5.168	1.385	337	112	30	8	4	35	8.088	947	10.674
70-74	3.738	3.170	693	129	44	22	8	2	14	4.636	394	5.859
75 e piu'	2.081	1.755	417	67	23	13	3	4	35	2.608	196	3.326
<b>TOTALE</b>	<b>3.323.456</b>	<b>2.664.023</b>	<b>4.402.980</b>	<b>4.117.217</b>	<b>4.008.008</b>	<b>1.773.621</b>	<b>628.719</b>	<b>378.336</b>	<b>2.922.978</b>	<b>18.632.337</b>	<b>11.180.580</b>	<b>56.076.496</b>
Meno di 20	12.431	6.928	7.221	5.719	1.694	647	255	204	1.577	28.171	6.349	57.148
20-24	92.846	54.033	132.909	114.245	25.502	4.822	1.242	749	5.787	372.315	137.728	840.756
25-29	138.792	91.599	343.024	458.139	189.530	34.906	6.674	2.291	17.045	1.173.356	684.927	3.188.996
30-34	128.354	93.401	251.212	598.527	576.521	150.863	34.557	12.911	96.449	1.752.945	1.375.306	5.790.549
35-39	101.074	77.492	147.091	394.573	669.876	264.279	76.085	36.449	277.320	1.689.427	1.447.244	6.313.704
40-44	109.821	86.952	148.518	348.559</								

## segue TAV. 42 — Famiglie residenti per ampiezza, stato civile, classe di età e sesso del capo famiglia di censimento

## B — MASCHI

STATO CIVILE E CLASSE DI ETÀ DEL CAPO FAMIGLIA	FAMIGLIE CON COMPONENTI											
	1		2	3	4	5	6	7 e più		TOTALE		
	TOTALE	di cui non coabitante						Famiglie	Componenti	FAMIGLIE		COMPONENTI
									Numero	di cui con figli		
<b>Celibi</b>	<b>527.096</b>	<b>392.277</b>	<b>215.426</b>	<b>83.189</b>	<b>29.254</b>	<b>11.439</b>	<b>4.696</b>	<b>3.504</b>	<b>27.420</b>	<b>874.604</b>	<b>36.598</b>	<b>1.437.322</b>
Meno di 20	6.263	3.422	2.999	2.106	945	385	163	132	1.011	12.993	1.185	26.273
20-24	53.385	30.461	18.013	10.599	3.952	1.463	519	400	3.074	88.331	4.487	150.519
25-29	74.398	47.951	22.915	11.527	4.146	1.422	443	288	2.229	115.139	5.625	183.390
30-34	56.773	40.761	21.028	9.662	3.579	1.275	459	232	1.781	93.008	5.728	153.041
35-39	39.332	29.909	19.384	7.489	2.785	1.062	413	271	2.130	70.736	4.561	121.625
40-44	40.924	32.077	22.743	7.826	2.681	1.126	509	372	2.985	76.181	3.940	132.281
45-49	42.624	34.376	22.791	7.485	2.527	1.045	578	431	3.355	77.481	3.258	132.817
50-54	49.325	40.250	23.317	7.397	2.481	1.113	531	438	3.456	84.602	2.635	140.281
55-59	48.765	39.668	20.134	6.322	2.078	981	453	371	2.945	79.104	2.114	126.879
60-64	32.287	26.000	11.478	3.491	1.176	485	181	151	1.185	49.249	1.120	75.116
65-69	34.941	28.460	12.295	3.724	1.187	442	173	157	1.226	52.919	869	79.925
70-74	25.771	21.022	9.764	2.939	956	325	157	135	1.059	40.047	505	61.566
75 e piu'	22.308	17.920	8.565	2.622	761	315	117	126	984	34.814	571	53.609
<b>Coniugati</b>	<b>108.656</b>	<b>86.209</b>	<b>3.232.235</b>	<b>3.595.824</b>	<b>3.781.258</b>	<b>1.673.758</b>	<b>591.468</b>	<b>353.050</b>	<b>2.726.311</b>	<b>13.336.249</b>	<b>9.801.087</b>	<b>47.129.539</b>
Meno di 20	98	66	2.435	3.062	583	194	72	54	423	6.498	3.871	18.311
20-24	2.304	1.344	99.582	98.124	19.998	2.921	587	259	1.994	223.775	119.335	595.953
25-29	8.628	5.826	289.675	430.977	179.869	31.950	5.772	1.796	13.280	948.667	639.989	2.808.047
30-34	11.945	8.575	190.853	561.145	559.851	145.200	32.684	11.904	88.803	1.513.582	1.299.753	5.327.397
35-39	9.478	7.116	89.445	352.524	648.500	255.770	73.013	34.285	260.455	1.463.015	1.355.460	5.817.323
40-44	9.347	7.309	78.242	295.029	679.932	350.841	120.301	67.693	521.504	1.601.385	1.504.148	6.768.161
45-49	8.753	7.091	93.178	290.482	571.913	332.347	129.440	86.486	673.287	1.512.599	1.398.238	6.465.869
50-54	10.095	8.335	189.534	388.680	487.351	264.929	103.335	71.362	556.057	1.515.286	1.293.171	6.005.319
55-59	11.693	9.915	373.998	436.711	329.344	155.081	59.631	39.969	309.180	1.406.427	984.820	4.829.569
60-64	9.088	7.704	383.763	281.400	147.545	63.086	24.784	15.261	117.290	924.927	506.572	2.792.418
65-69	10.981	9.345	553.593	232.547	88.931	38.346	19.232	10.545	80.671	954.175	363.943	2.559.325
70-74	8.425	7.121	481.322	134.870	41.750	19.941	13.272	7.378	56.675	706.958	199.952	1.778.691
75 e piu'	7.821	6.462	406.615	90.273	25.691	13.152	9.345	6.058	46.692	558.955	131.835	1.363.156
<b>Separati legalmente</b>	<b>85.505</b>	<b>64.748</b>	<b>27.840</b>	<b>18.359</b>	<b>8.830</b>	<b>3.290</b>	<b>1.129</b>	<b>697</b>	<b>5.412</b>	<b>145.650</b>	<b>39.254</b>	<b>260.218</b>
Meno di 20	12	9	15	10	5	1	—	—	—	43	21	97
20-24	781	394	236	149	27	8	—	3	26	1.206	269	1.886
25-29	5.860	3.809	1.770	1.224	392	109	22	18	133	9.395	2.189	15.450
30-34	13.114	9.462	4.125	3.193	1.333	419	125	60	445	22.369	6.068	39.565
35-39	12.553	9.364	4.341	3.643	1.905	683	240	147	1.132	23.512	7.609	45.771
40-44	11.616	8.928	4.149	3.463	1.930	735	242	156	1.215	22.291	7.687	44.365
45-49	9.152	7.083	3.392	2.492	1.377	603	207	118	920	17.341	5.889	34.097
50-54	8.884	7.118	3.069	1.853	945	383	142	99	777	15.375	4.396	27.905
55-59	7.654	6.058	2.505	1.162	466	191	78	53	426	12.109	2.625	19.863
60-64	5.038	3.997	1.465	549	233	71	31	21	169	7.408	1.233	11.257
65-69	4.976	3.942	1.339	339	124	47	23	11	79	6.859	720	9.619
70-74	3.483	2.722	872	189	58	23	12	5	40	4.642	332	6.253
75 e piu'	2.382	1.862	562	93	35	17	5	6	50	3.100	216	4.090
<b>Vedovi</b>	<b>302.133</b>	<b>236.959</b>	<b>110.277</b>	<b>52.069</b>	<b>26.373</b>	<b>15.289</b>	<b>6.213</b>	<b>4.048</b>	<b>31.552</b>	<b>516.402</b>	<b>185.424</b>	<b>929.661</b>
Meno di 20	93	69	13	12	4	4	1	—	—	127	24	197
20-24	147	114	51	22	5	1	—	2	14	228	68	354
25-29	276	197	283	109	36	13	6	2	22	725	396	1.436
30-34	474	364	723	471	175	68	18	8	62	1.937	1.349	4.543
35-39	689	558	1.094	1.140	560	213	69	57	440	3.822	2.959	10.456
40-44	1.001	801	1.831	2.590	1.378	584	247	199	1.582	7.830	6.568	23.929
45-49	1.894	1.551	3.132	4.199	2.415	1.055	474	382	2.992	13.551	11.216	41.526
50-54	5.120	4.146	6.812	6.514	3.588	1.612	634	519	4.059	24.799	18.462	68.561
55-59	13.504	10.589	11.988	7.971	3.662	1.607	698	485	3.763	39.915	23.907	92.027
60-64	19.753	15.669	11.814	5.900	2.655	1.263	479	291	2.220	42.155	19.565	83.110
65-69	47.545	37.774	17.705	6.401	3.270	1.976	691	325	2.509	77.913	25.639	131.773
70-74	69.239	55.245	18.779	5.644	3.049	2.521	957	499	3.900	100.688	25.534	158.172
75 e piu'	142.398	109.882	36.052	11.096	5.576	4.372	1.939	1.279	9.989	202.712	50.107	313.577
<b>Divorziati</b>	<b>25.992</b>	<b>19.942</b>	<b>9.264</b>	<b>5.167</b>	<b>2.608</b>	<b>930</b>	<b>302</b>	<b>235</b>	<b>1.838</b>	<b>44.498</b>	<b>11.161</b>	<b>78.753</b>
Meno di 20	2	1	—	—	—	—	—	—	—	2	—	2
20-24	49	21	11	9	3	—	—	—	—	72	14	110
25-29	338	173	117	81	50	18	2	2	15	608	190	1.132
30-34	1.264	795	482	419	225	77	18	12	89	2.497	851	4.967
35-39	2.165	1.537	906	760	472	147	42	34	264	4.526	1.658	9.396
40-44	3.191	2.393	1.340	1.044	549	192	75	46	370	6.437	2.235	12.979
45-49	3.350	2.539	1.401	900	495	197	62	60	467	6.465	2.092	12.656
50-54	3.817	3.023	1.535	800	359	136	52	38	289	6.737	1.774	12.004
55-59	4.047	3.214	1.386	588	225	88	29	19	158	6.382	1.210	10.255
60-64	2.852	2.299	861	284	129	36	10	16	123	4.188	584	6.305
65-69	2.544	2.040	643	180	59	16	7	3	25	3.452	330	4.753
70-74	1.493	1.191	358	67	27	13	3	2	14	1.963	142	2.615
75 e piu'	880	716	224	35	15	10	2	3	24	1.169	81	1.579
<b>TOTALE</b>	<b>1.049.382</b>	<b>800.135</b>	<b>3.595.042</b>	<b>3.754.608</b>	<b>3.848.323</b>	<b>1.704.706</b>	<b>603.808</b>	<b>361.534</b>	<b>2.792.533</b>	<b>14.917.403</b>	<b>10.073.524</b>	<b>49.835.493</b>
Meno di 20	6.468	3.567	5.462	5.190	1.537	584	236	186	1.434	19.663	5.101	44.880
20-24	56.666	32.334	117.893	108.903	23.985	4.393	1.108	664	5.108	313.612	124.173	748.822
25-29	89.500	57.956	314.760	443.918	184.493	33.512	6.245	2.106	15.679	1.074.534	648.389	3.009.455
30-34	83.570	59.957	217.211	574.890	565.163	147.039	33.304	12.216	91.180	1.633.393	1.317.749	5.529.513
35-39	64.217	48.484	115.170	365.556	654.222	257.875	73.777	34.794	264.421	1.565.611	1.372.247	6.004.571
40-44	66.079	51.508	108.305	309.952	686.470	353.478	121.374	68.466	527.656	1.714.124	1.524.578	6.981.715
45-49	65.773	52.640	123.894	305.558	578.727	335.247	130.761	87.477	681.021	1.627.437	1.420.693	6.696.965
50-54	77.241	62.872	224.2									



## segue TAV. 42 — Famiglie residenti per ampiezza, stato civile, classe di età e sesso del capo famiglia di censimento

## C — FEMMINE

STATO CIVILE E CLASSE DI ETÀ DEL CAPO FAMIGLIA	FAMIGLIE CON COMPONENTI											
	1		2	3	4	5	6	7 e più		TOTALE		COMPONENTI
	TOTALE	di cui non coabitante						Famiglie	Componenti	FAMIGLIE		
									Numero	di cui con figli		
<b>Nubili</b>	<b>599.435</b>	<b>479.680</b>	<b>171.644</b>	<b>43.468</b>	<b>12.013</b>	<b>4.099</b>	<b>1.515</b>	<b>1.111</b>	<b>8.856</b>	<b>833.285</b>	<b>62.513</b>	<b>1.159.620</b>
Meno di 20	5.270	2.918	1.189	330	124	51	14	15	120	6.993	626	9.593
20-24	30.647	18.117	7.441	2.243	688	257	88	71	571	41.435	3.815	57.394
25-29	36.724	24.502	10.332	3.410	1.075	368	139	67	510	52.115	6.556	75.102
30-34	30.562	22.291	11.437	4.023	1.328	408	132	98	775	47.988	7.996	74.424
35-39	24.499	18.961	11.117	3.975	1.260	433	191	148	1.211	41.623	8.119	68.220
40-44	28.123	22.644	13.076	4.156	1.224	413	176	173	1.430	47.341	8.059	76.190
45-49	35.404	29.041	14.968	4.163	1.186	435	184	184	1.490	56.524	7.308	87.342
50-54	53.333	44.487	19.071	4.467	1.164	426	172	132	1.060	78.765	6.503	113.754
55-59	70.307	58.747	20.577	4.465	1.183	406	157	88	665	97.183	5.264	133.225
60-64	57.745	47.947	13.365	2.794	700	245	81	35	274	74.965	2.933	97.642
65-69	70.068	58.603	14.928	2.858	693	251	60	34	265	88.892	2.206	113.150
70-74	67.136	56.295	14.395	2.790	577	189	57	28	210	85.172	1.457	108.101
75 e più'	89.617	75.127	19.748	3.794	811	217	64	38	275	114.289	1.671	145.483
<b>Coniugate</b>	<b>99.417</b>	<b>81.992</b>	<b>79.406</b>	<b>53.194</b>	<b>35.651</b>	<b>16.465</b>	<b>6.168</b>	<b>4.448</b>	<b>34.518</b>	<b>294.749</b>	<b>146.023</b>	<b>714.266</b>
Meno di 20	374	213	338	140	23	7	3	2	16	887	354	1.631
20-24	3.359	2.216	3.638	2.010	578	111	28	7	57	9.731	4.723	19.757
25-29	6.049	4.340	6.938	5.526	2.438	625	173	59	429	21.808	12.554	50.847
30-34	5.597	4.284	6.291	7.026	5.283	1.852	569	309	2.306	26.927	18.974	75.369
35-39	4.533	3.670	4.289	5.952	5.698	2.739	945	653	5.073	24.809	18.759	78.197
40-44	5.211	4.343	4.635	6.236	6.181	3.312	1.301	961	7.539	27.837	20.751	89.818
45-49	6.611	5.581	5.668	6.135	5.238	2.898	1.140	1.018	7.987	28.708	19.567	86.621
50-54	9.957	8.496	8.128	6.381	4.201	2.081	923	728	5.647	32.399	18.010	83.750
55-59	13.973	11.918	10.113	5.588	2.903	1.355	504	364	2.804	34.800	14.056	75.178
60-64	11.405	9.765	7.776	3.098	1.324	613	205	144	1.089	24.565	7.155	46.931
65-69	12.427	10.608	8.670	2.384	898	409	159	85	642	25.032	5.104	44.152
70-74	9.694	8.181	6.653	1.434	483	240	119	51	396	18.674	3.082	31.544
75 e più'	10.227	8.377	6.269	1.284	403	223	99	67	533	18.572	2.934	30.471
<b>Separate legalmente</b>	<b>50.934</b>	<b>41.363</b>	<b>53.641</b>	<b>37.521</b>	<b>14.202</b>	<b>4.919</b>	<b>1.772</b>	<b>1.169</b>	<b>8.983</b>	<b>164.158</b>	<b>106.508</b>	<b>371.797</b>
Meno di 20	46	17	133	16	2	1	—	—	—	198	138	373
20-24	1.726	1.064	3.070	742	150	36	9	2	14	5.735	3.756	10.940
25-29	5.287	3.908	8.312	3.515	872	227	67	31	227	18.311	12.312	37.708
30-34	6.121	4.904	10.515	7.107	2.313	739	258	126	968	27.179	20.143	63.935
35-39	4.207	3.442	7.990	8.227	3.250	1.117	391	277	2.127	25.459	20.592	67.926
40-44	3.717	3.086	6.875	7.731	3.468	1.205	440	297	2.313	23.733	19.413	65.510
45-49	4.117	3.375	5.369	4.945	2.143	846	341	259	2.000	18.020	13.244	46.538
50-54	5.297	4.382	4.615	2.873	1.178	422	161	120	910	14.666	8.567	31.844
55-59	6.466	5.394	3.446	1.484	520	193	69	42	314	12.220	4.920	21.583
60-64	4.843	4.046	1.625	522	176	68	23	11	81	7.268	1.907	10.922
65-69	4.396	3.706	921	219	72	38	8	3	22	5.657	899	7.443
70-74	2.865	2.457	482	87	38	17	4	1	7	3.494	393	4.358
75 e più'	1.846	1.582	288	53	20	10	1	—	—	2.218	224	2.717
<b>Vedove</b>	<b>1.491.828</b>	<b>1.233.689</b>	<b>482.106</b>	<b>217.253</b>	<b>93.688</b>	<b>42.053</b>	<b>15.007</b>	<b>9.766</b>	<b>75.714</b>	<b>2.351.701</b>	<b>758.331</b>	<b>3.858.572</b>
Meno di 20	269	211	97	42	8	4	2	—	—	422	126	653
20-24	374	265	742	312	85	22	7	5	37	1.547	1.099	3.323
25-29	836	622	2.023	1.523	559	152	44	25	179	5.162	4.154	12.890
30-34	1.339	1.059	3.905	4.525	2.042	685	255	133	1.001	12.884	11.250	36.848
35-39	1.885	1.547	5.723	8.802	4.632	1.838	685	516	4.015	24.081	21.736	75.580
40-44	4.230	3.369	12.064	17.853	9.942	4.131	1.493	1.156	9.066	50.869	45.653	160.364
45-49	12.278	9.846	25.326	27.801	13.905	5.697	2.302	1.798	14.039	89.107	74.430	258.289
50-54	43.324	34.905	50.084	35.053	15.654	6.388	2.395	1.825	14.117	154.723	104.720	371.694
55-59	111.901	91.791	73.782	35.040	14.266	5.886	2.148	1.274	9.775	244.297	119.499	473.742
60-64	158.331	131.552	62.850	22.505	8.564	3.927	1.222	643	4.910	258.042	86.673	417.679
65-69	286.063	240.653	71.889	19.934	7.872	4.223	1.268	589	4.598	391.838	87.939	554.542
70-74	333.408	281.040	66.666	16.569	6.472	3.969	1.265	648	5.021	428.997	77.712	574.791
75 e più'	537.590	436.829	106.955	27.294	9.687	5.131	1.921	1.154	8.956	689.732	123.340	918.267
<b>Divorziate</b>	<b>32.460</b>	<b>27.164</b>	<b>21.141</b>	<b>11.173</b>	<b>4.131</b>	<b>1.379</b>	<b>449</b>	<b>308</b>	<b>2.374</b>	<b>71.041</b>	<b>33.681</b>	<b>136.748</b>
Meno di 20	4	2	2	1	—	—	—	1	7	8	4	18
20-24	74	37	125	35	16	3	2	—	—	255	162	520
25-29	396	271	659	247	93	22	6	3	21	1.426	962	2.994
30-34	1.165	906	1.853	956	392	140	39	29	219	4.574	3.194	10.460
35-39	1.733	1.388	2.802	2.061	814	277	96	61	473	7.844	5.791	19.210
40-44	2.461	2.002	3.563	2.631	1.019	348	119	84	652	10.225	7.295	24.662
45-49	3.308	2.727	3.494	2.227	794	255	97	64	493	10.239	6.316	22.503
50-54	4.998	4.197	3.362	1.516	525	179	58	42	325	10.680	4.752	19.938
55-59	6.486	5.488	2.679	923	291	94	19	16	119	10.508	3.006	16.480
60-64	4.721	4.000	1.332	325	109	35	6	6	44	6.534	1.215	9.051
65-69	3.668	3.128	742	157	53	14	1	1	10	4.636	617	5.921
70-74	2.245	1.979	335	62	17	9	5	—	—	2.673	252	3.244
75 e più'	1.201	1.039	193	32	8	3	1	1	11	1.439	115	1.747
<b>TOTALE</b>	<b>2.274.074</b>	<b>1.863.888</b>	<b>807.938</b>	<b>362.609</b>	<b>159.685</b>	<b>68.915</b>	<b>24.911</b>	<b>16.802</b>	<b>130.445</b>	<b>3.714.934</b>	<b>1.107.056</b>	<b>6.241.003</b>
Meno di 20	5.963	3.361	1.759	529	157	63	19	18	143	8.508	1.248	12.268
20-24	36.180	21.699	15.016	5.342	1.517	429	134	85	679	58.703	13.555	91.934
25-29	49.292	33.643	28.264	14.221	5.037	1.394	429	185	1.366	98.822	36.538	179.541
30-34	44.784	33.444	34.001	23.637	11.358	3.824	1.253	695	5.269	119.552	61.557	261.036
35-39	36.857	29.008	31.921	29.017	15.654	6.404	2.308	1.655	12.899	123.816	74.997	309.133
40-44	43.742	35.444	40.213	38.607	21.834	9.409	3.529	2.671	21.000	160.005	101.171	416.544
45-49	61.718	50.570	54.825	45.271	23.266	10.131	4.064	3.323	26.009	202.598	120.865	501.293
50-54	116.909	96.467	50.290	22.722	9.496	3.709	2.847	2.847	22.059	291.233	142.552	620.980
55-59	209.133	173.338	110.597	47.500	19.163	7.934	2.897	1.784	13.677	399.008	146.745	720.208
60-64</												

**TAV. 43 - Famiglie residenti per condizione professionale o**

CONDIZIONE DEL CAPO FAMIGLIA	FAMIGLIE CON COMPONENTI TUTTI IN CONDIZIONE PROFESSIONALE							
	TUTTI IN AGRICOLTURA		TUTTI NELLE INDUSTRIE		TUTTI IN ALTRE ATTIVITÀ		TUTTI IN SETTORI DIVERSI	
	Famiglie	Componenti	Famiglie	Componenti	Famiglie	Componenti	Famiglie	Componenti
<b>Occupato</b>	<b>114.187</b>	<b>181.006</b>	<b>404.380</b>	<b>609.124</b>	<b>846.411</b>	<b>1.224.454</b>	<b>353.697</b>	<b>857.250</b>
-Agricoltura	114.187	181.006	—	—	—	—	49.244	140.995
-Industrie	—	—	404.380	609.124	—	—	185.177	433.171
-Altre attività	—	—	—	—	846.411	1.224.454	119.276	283.084
<b>Disoccupato</b>	<b>8.173</b>	<b>11.525</b>	<b>23.130</b>	<b>28.072</b>	<b>24.118</b>	<b>30.234</b>	<b>13.717</b>	<b>33.260</b>
<b>In condizione non professionale</b>	—	—	—	—	—	—	—	—
In cerca di prima occupazione	—	—	—	—	—	—	—	—
Studenti	—	—	—	—	—	—	—	—
Casalinghe	—	—	—	—	—	—	—	—
Ritirati dal lavoro	—	—	—	—	—	—	—	—
Altri	—	—	—	—	—	—	—	—
<b>TOTALE</b>	<b>122.360</b>	<b>192.531</b>	<b>427.510</b>	<b>637.196</b>	<b>870.529</b>	<b>1.254.688</b>	<b>367.414</b>	<b>890.510</b>

**TAV. 44 - Famiglie residenti per ampiezza e numero di componenti (occupati, in età inferiore a 6 anni, in età di 60 anni e più, in età di 75 anni e più)**

COMPONENTI OCCUPATI — COMPONENTI IN ETÀ INFERIORE A 6 ANNI — COMPONENTI IN ETÀ DI 60 ANNI E PIÙ — COMPONENTI IN ETÀ DI 75 ANNI E PIÙ	FAMIGLIE CON COMPONENTI									
	1	2	3	4	5	6	7 e più		TOTALE	
							Famiglie	Componenti	Famiglie	Componenti
<b>NUMERO COMPONENTI OCCUPATI</b>										
Nessuno	2.510.987	2.282.447	579.902	274.938	124.447	48.200	34.592	269.344	5.855.513	11.096.118
1	812.469	1.437.446	1.999.609	2.069.484	865.725	272.212	135.107	1.029.653	7.592.052	24.955.674
2	—	683.087	1.413.851	1.380.162	553.554	185.587	97.505	745.628	4.313.746	15.755.295
3	—	—	123.855	245.959	176.985	82.089	58.876	455.914	687.764	3.188.774
4	—	—	—	37.465	47.380	32.650	32.507	256.587	150.002	839.247
5 e più	—	—	—	—	5.530	7.981	19.749	165.852	33.260	241.388
<b>TOTALE</b>	<b>3.323.456</b>	<b>4.402.980</b>	<b>4.117.217</b>	<b>4.008.008</b>	<b>1.773.621</b>	<b>628.719</b>	<b>378.336</b>	<b>2.922.978</b>	<b>18.632.337</b>	<b>56.076.496</b>
<b>NUMERO COMPONENTI IN ETÀ INFERIORE A 6 ANNI</b>										
Nessuno	3.323.456	4.359.244	2.941.514	2.772.809	1.229.511	420.554	228.055	1.733.098	15.275.143	42.361.699
1	—	43.736	1.167.902	784.234	390.469	150.452	100.574	782.867	2.637.367	10.366.038
2	—	—	7.801	449.954	116.999	46.425	37.222	299.721	658.401	2.986.485
3 e più	—	—	—	1.011	36.642	11.288	12.485	107.292	61.426	362.274
<b>TOTALE</b>	<b>3.323.456</b>	<b>4.402.980</b>	<b>4.117.217</b>	<b>4.008.008</b>	<b>1.773.621</b>	<b>628.719</b>	<b>378.336</b>	<b>2.922.978</b>	<b>18.632.337</b>	<b>56.076.496</b>
<b>NUMERO COMPONENTI IN ETÀ DI 60 ANNI E PIÙ</b>										
Nessuno	1.199.755	1.827.047	3.053.527	3.434.136	1.351.513	433.701	270.585	2.099.805	11.570.264	39.210.550
1	2.123.701	1.008.373	563.451	403.007	324.628	121.102	65.800	503.917	4.610.062	10.296.497
2	—	1.567.560	446.434	149.739	89.026	69.681	36.002	272.908	2.358.442	6.209.502
3 e più	—	—	53.805	21.126	8.454	4.235	5.949	46.348	93.569	359.947
<b>TOTALE</b>	<b>3.323.456</b>	<b>4.402.980</b>	<b>4.117.217</b>	<b>4.008.008</b>	<b>1.773.621</b>	<b>628.719</b>	<b>378.336</b>	<b>2.922.978</b>	<b>18.632.337</b>	<b>56.076.496</b>
<b>NUMERO COMPONENTI IN ETÀ DI 75 ANNI E PIÙ</b>										
Nessuno	2.507.186	3.678.838	3.851.298	3.837.580	1.616.340	550.127	330.456	2.557.233	16.371.825	50.708.771
1	816.270	524.982	217.560	152.942	143.760	66.388	39.073	298.170	1.960.975	4.545.980
2	—	199.160	45.224	16.383	12.975	11.956	8.271	63.282	293.969	799.417
3 e più	—	—	3.135	1.103	546	248	536	4.293	5.568	22.328
<b>TOTALE</b>	<b>3.323.456</b>	<b>4.402.980</b>	<b>4.117.217</b>	<b>4.008.008</b>	<b>1.773.621</b>	<b>628.719</b>	<b>378.336</b>	<b>2.922.978</b>	<b>18.632.337</b>	<b>56.076.496</b>

**non professionale dei componenti e condizione del capo famiglia di censimento**

FAMIGLIE CON COMPONENTI IN CONDIZIONE PROFESSIONALE E NON PROFESSIONALE								FAMIGLIE CON COMPONENTI TUTTI IN CONDIZIONE NON PROFESSIONALE	
TUTTI IN AGRICOLTURA		TUTTI NELLE INDUSTRIE		TUTTI IN ALTRE ATTIVITÀ		TUTTI IN SETTORI DIVERSI			
Famiglie	Componenti	Famiglie	Componenti	Famiglie	Componenti	Famiglie	Componenti	Famiglie	Componenti
654.092	2.577.479	3.043.534	11.468.628	3.857.028	14.377.025	1.639.974	6.983.959	—	—
654.092	2.577.479	—	—	—	—	277.331	1.313.266	—	—
—	—	3.043.534	11.468.628	—	—	850.922	3.513.495	—	—
—	—	—	—	3.857.028	14.377.025	511.721	2.157.198	—	—
58.897	243.178	138.266	550.387	74.408	274.963	77.948	365.086	—	—
171.372	615.289	624.593	2.148.456	824.109	2.696.054	228.131	1.085.993	5.452.172	9.715.074
8.209	31.603	11.605	43.239	26.625	94.837	1.864	9.981	160.398	467.734
196	635	1.105	2.991	4.550	11.930	70	300	39.924	57.951
10.576	31.819	116.448	337.829	153.197	421.371	35.506	148.418	1.013.958	1.390.825
139.030	500.067	455.955	1.614.824	587.515	1.983.670	175.117	849.796	3.884.018	7.102.150
13.361	51.165	39.480	149.573	52.222	184.246	15.574	77.498	353.874	696.414
<b>884.361</b>	<b>3.435.946</b>	<b>3.806.393</b>	<b>14.167.471</b>	<b>4.755.545</b>	<b>17.348.042</b>	<b>1.946.053</b>	<b>8.435.038</b>	<b>5.452.172</b>	<b>9.715.074</b>

**TAV. 45 - Famiglie residenti per ampiezza e specie di alloggio in cui dimorano**

SPECIE DI ALLOGGIO	FAMIGLIE CON COMPONENTI									
	1	2	3	4	5	6	7 e più		TOTALE	
							Famiglie	Componenti	Famiglie	Componenti
FAMIGLIE CHE OCCUPANO UN'ABITAZIONE	2.819.981	4.176.043	3.940.148	3.886.458	1.733.826	615.995	369.301	2.851.350	17.541.752	53.754.793
In proprietà	1.531.275	2.534.246	2.252.563	2.313.518	1.092.677	392.573	216.345	1.657.142	10.333.197	32.087.493
In affitto	1.092.528	1.416.041	1.454.382	1.368.688	564.097	195.705	133.553	1.041.603	6.224.994	18.798.826
Ad altro titolo	196.178	225.756	233.203	204.252	77.052	27.717	19.403	152.605	983.561	2.868.474
FAMIGLIE CHE OCCUPANO UN ALTRO TIPO DI ALLOGGIO	27.120	20.875	16.276	16.397	9.604	4.516	4.512	36.463	99.300	294.865
FAMIGLIE IN COABITAZIONE	472.059	204.271	159.209	103.623	29.329	7.804	4.036	31.116	980.331	1.997.305
FAMIGLIE SENZA ABITAZIONE	4.296	1.791	1.584	1.530	862	404	487	4.049	10.954	29.533
<b>TOTALE</b>	<b>3.323.456</b>	<b>4.402.980</b>	<b>4.117.217</b>	<b>4.008.008</b>	<b>1.773.621</b>	<b>628.719</b>	<b>378.336</b>	<b>2.922.978</b>	<b>18.632.337</b>	<b>56.076.496</b>

TAV. 46 - Famiglie residenti per tipo della

TIPO DELLA FAMIGLIA	NUMERO DEI					
	1			2		
	FAMIGLIE	FIGLI CONVIVENTI		FAMIGLIE	FIGLI CONVIVENTI	
TOTALE		di cui in età inferiore a 18 anni	TOTALE		di cui in età inferiore a 18 anni	
Tipo C 1	3.375.549	3.375.549	2.112.377	3.454.482	6.908.964	5.241.381
Tipo C 2	154.937	154.937	51.608	73.887	147.774	68.304
- di cui con padre separato legalmente	19.104	19.104	14.852	8.619	17.238	13.724
Tipo C 3	540.261	540.261	136.444	238.055	476.110	192.623
- di cui con madre separata legalmente	49.952	49.952	37.438	32.571	65.142	49.722
Tipo D 2.1	200.429	200.429	126.057	240.292	480.584	363.180
Tipo D 2.2	186.967	186.967	45.367	99.635	199.270	97.702
Tipo D 3.1	11.150	11.150	4.979	7.992	15.984	9.942
- di cui con padre separato legalmente	979	979	728	512	1.024	795
Tipo D 3.2	67.582	67.582	26.532	43.131	86.262	57.948
- di cui con padre separato legalmente	2.850	2.850	2.036	1.994	3.988	3.089
Tipo D 4.1	19.905	19.905	8.515	11.685	23.370	12.746
- di cui con madre separata legalmente	2.089	2.089	1.418	1.488	2.976	2.111
Tipo D 4.2	88.096	88.096	17.266	37.585	75.170	33.521
- di cui con madre separata legalmente	2.456	2.456	1.333	1.188	2.376	1.445
<b>TOTALE</b>	<b>4.644.876</b>	<b>4.644.876</b>	<b>2.529.145</b>	<b>4.206.744</b>	<b>8.413.488</b>	<b>6.077.347</b>

TAV. 47 - Convivenze e componenti permanenti,

SPECIE DELLA CONVIVENZA	NUMERO CONVIVENZE	COMPONENTI					
		IN CONDIZIONE PROFESSIONALE					
		DIRIGENTI E IMPIEGATI		LAVORATORI DIPENDENTI		ALTRI	
		In complesso	di cui nella pubblica amministrazione, servizi pubblici e privati	In complesso	di cui nella pubblica amministrazione, servizi pubblici e privati	In complesso	di cui nella pubblica amministrazione, servizi pubblici e privati
Convivenze ecclesiastiche	14.755	37.077	36.209	16.937	11.723	1.791	479
Istituti di istruzione	3.070	10.333	10.132	4.505	3.304	250	104
Istituti assistenziali	4.924	7.015	6.151	6.957	3.962	374	199
Istituti e case di cura	3.192	4.072	3.924	4.066	3.388	349	265
Istituti di prevenzione e pena	394	196	189	4.414	4.332	5	1
Alberghi, pensioni, locande	11.137	1.331	480	2.738	341	1.567	15
Navi mercantili	834	—	—	—	—	—	—
Altre convivenze	8.901	20.055	19.787	42.006	40.651	261	45
<b>TOTALE</b>	<b>47.207</b>	<b>80.079</b>	<b>76.872</b>	<b>81.623</b>	<b>67.701</b>	<b>4.597</b>	<b>1.108</b>

TAV. 48 - Convivenze secondo il numero di componenti

SPECIE DELLA CONVIVENZA	NUMERO CONVIVENZE	COMPONENTI			da 1 a 15			da 16 a 25	
		M	F	MF	COMPONENTI	COMPONENTI	COMPONENTI	COMPONENTI	
									COMPONENTI
					MF	M	MF	M	
Convivenze ecclesiastiche	14.755	42.428	116.819	159.247	12.181	63.587	18.033	1.139	22.803
Istituti di istruzione	3.070	34.831	32.343	67.174	1.859	10.849	2.888	389	7.654
Istituti assistenziali	4.924	70.629	138.940	209.569	1.995	14.984	5.093	633	12.968
Istituti e case di cura	3.192	152.647	176.120	328.767	1.014	7.178	3.353	190	3.892
Istituti di prevenzione e pena	394	39.203	2.374	41.577	141	819	737	25	484
Alberghi, pensioni, locande	11.137	120.791	83.323	204.114	7.621	45.233	29.062	1.358	26.940
Navi mercantili	834	19.361	1.395	20.756	378	3.411	3.367	171	3.498
Altre convivenze	8.901	318.053	12.225	330.278	6.751	27.535	24.711	446	8.924
<b>TOTALE</b>	<b>47.207</b>	<b>797.943</b>	<b>563.539</b>	<b>1.361.482</b>	<b>31.940</b>	<b>173.596</b>	<b>87.244</b>	<b>4.351</b>	<b>87.163</b>

## famiglia e numero di figli conviventi

FIGLI CONVIVENTI											
3			4			5 e più			TOTALE		
FAMIGLIE	FIGLI CONVIVENTI		FAMIGLIE	FIGLI CONVIVENTI		FAMIGLIE	FIGLI CONVIVENTI		FAMIGLIE	FIGLI CONVIVENTI	
	TOTALE	di cui in età inferiore a 18 anni		TOTALE	di cui in età inferiore a 18 anni		TOTALE	di cui in età inferiore a 18 anni		TOTALE	di cui in età inferiore a 18 anni
1.292.162	3.876.486	2.880.042	396.733	1.586.932	1.141.157	236.765	1.354.801	959.455	8.755.691	17.102.732	12.334.412
28.803	86.409	44.665	10.065	40.260	21.738	6.144	35.068	20.707	273.836	464.448	207.022
2.649	7.947	6.351	824	3.296	2.585	450	2.561	2.043	31.646	50.146	39.555
80.466	241.398	112.284	27.231	108.924	54.602	16.664	94.748	53.712	902.677	1.461.441	549.665
10.243	30.729	22.530	3.191	12.764	9.215	1.854	10.457	7.730	97.811	169.044	126.635
74.915	224.745	169.007	20.491	81.964	60.115	9.816	54.986	39.732	545.943	1.042.708	758.091
41.373	124.119	71.440	15.616	62.464	37.353	12.900	76.389	48.728	356.491	649.209	300.590
3.357	10.071	6.281	1.132	4.528	2.850	690	3.952	2.578	24.321	45.685	26.630
137	411	309	28	112	87	14	84	67	1.670	2.610	1.986
16.913	50.739	35.654	5.625	22.500	15.739	3.800	21.930	15.346	137.051	249.013	151.219
735	2.205	1.627	213	852	599	146	833	608	5.938	10.728	7.959
3.664	10.992	6.325	1.090	4.360	2.558	607	3.412	2.034	36.951	62.039	32.178
409	1.227	874	109	436	297	57	318	230	4.152	7.046	4.930
13.915	41.745	22.530	4.659	18.636	10.358	3.364	19.490	11.710	147.619	243.137	95.385
539	1.617	1.004	212	848	545	150	889	597	4.545	8.186	4.924
<b>1.555.568</b>	<b>4.666.704</b>	<b>3.348.228</b>	<b>482.642</b>	<b>1.930.568</b>	<b>1.346.470</b>	<b>290.750</b>	<b>1.664.776</b>	<b>1.154.002</b>	<b>11.180.580</b>	<b>21.320.412</b>	<b>14.455.192</b>

## attivi e non attivi, per specie della convivenza

ATTIVI									
IN CERCA DI PRIMA OCCUPAZIONE	TOTALE			COMPONENTI NON ATTIVI			TOTALE COMPONENTI		
	MASCHI	FEMMINE	MASCHI E FEMMINE	MASCHI	FEMMINE	MASCHI E FEMMINE	MASCHI	FEMMINE	MASCHI E FEMMINE
482	13.731	42.556	56.287	15.386	60.238	75.624	29.117	102.794	131.911
304	4.282	11.110	15.392	3.044	8.101	11.145	7.326	19.211	26.537
833	2.257	12.922	15.179	44.994	93.791	138.785	47.251	106.713	153.964
1.067	1.260	8.294	9.554	32.233	36.720	68.953	33.493	45.014	78.507
28	4.498	145	4.643	5.565	700	6.265	10.063	845	10.908
666	3.787	2.515	6.302	1.417	1.674	3.091	5.204	4.189	9.393
—	—	—	—	—	—	—	—	—	—
299	60.547	2.074	62.621	2.519	4.055	6.574	63.066	6.129	69.195
<b>3.679</b>	<b>90.362</b>	<b>79.616</b>	<b>169.978</b>	<b>105.158</b>	<b>205.279</b>	<b>310.437</b>	<b>195.520</b>	<b>284.895</b>	<b>480.415</b>

## presenti per sesso e specie della convivenza

NENTI	da 26 a 50			da 51 a 75			da 76 a 100			oltre 100		
	CONVIVENZE	COMPONENTI		CONVIVENZE	COMPONENTI		CONVIVENZE	COMPONENTI		CONVIVENZE	COMPONENTI	
		MF	M		MF	M		MF	M		MF	M
5.086	958	33.685	8.131	241	14.745	3.731	107	9.206	2.627	87	15.221	4.820
3.406	471	16.877	7.774	162	9.990	5.671	85	7.342	4.834	88	14.462	10.258
3.771	1.087	39.687	12.525	521	31.884	10.341	245	21.057	7.181	426	88.989	31.718
1.360	564	20.929	8.591	310	19.330	7.905	222	19.322	8.158	867	258.116	123.280
456	53	1.972	1.861	33	2.111	1.932	26	2.286	2.198	114	33.905	32.019
16.553	1.267	44.285	25.827	389	23.906	13.466	180	15.630	8.940	290	48.120	26.943
3.428	246	8.387	8.079	17	1.006	966	8	720	707	14	3.734	2.814
7.690	485	17.442	15.427	198	12.319	11.330	102	8.800	8.204	733	255.258	250.691
<b>41.750</b>	<b>5.131</b>	<b>183.264</b>	<b>88.215</b>	<b>1.871</b>	<b>115.291</b>	<b>55.342</b>	<b>975</b>	<b>84.363</b>	<b>42.849</b>	<b>2.619</b>	<b>717.805</b>	<b>482.543</b>

**TAV. 49 - Popolazione residente attiva e non attiva delle convivenze per sesso, singolo anno di età e stato civile**

ETÀ (anni)	A — TOTALE								
	POPOLAZIONE ATTIVA			POPOLAZIONE NON ATTIVA			TOTALE		
	M	F	MF	M	F	MF	M	F	MF
<b>Meno di 14</b>	—	—	—	<b>3.943</b>	<b>4.429</b>	<b>8.372</b>	<b>3.943</b>	<b>4.429</b>	<b>8.372</b>
14	75	66	141	399	387	786	474	453	927
15	80	84	164	414	321	735	494	405	899
16	183	131	314	377	306	683	560	437	997
17	613	185	798	358	355	713	971	540	1.511
18	2.085	248	2.333	422	375	797	2.507	623	3.130
19	5.259	297	5.556	554	390	944	5.813	687	6.500
<b>14 - 19</b>	<b>8.295</b>	<b>1.011</b>	<b>9.306</b>	<b>2.524</b>	<b>2.134</b>	<b>4.658</b>	<b>10.819</b>	<b>3.145</b>	<b>13.964</b>
20	7.512	372	7.884	596	425	1.021	8.108	797	8.905
21	9.323	430	9.753	694	451	1.145	10.017	881	10.898
22	9.160	416	9.576	724	478	1.202	9.884	894	10.778
23	7.545	410	7.955	767	492	1.259	8.312	902	9.214
24	6.242	474	6.716	766	458	1.224	7.008	932	7.940
<b>20 - 24</b>	<b>39.782</b>	<b>2.102</b>	<b>41.884</b>	<b>3.547</b>	<b>2.304</b>	<b>5.851</b>	<b>43.329</b>	<b>4.406</b>	<b>47.735</b>
25	4.875	470	5.345	774	474	1.248	5.649	944	6.593
26	3.512	431	3.943	808	519	1.327	4.320	950	5.270
27	2.662	462	3.124	867	512	1.379	3.529	974	4.503
28	2.126	511	2.637	755	518	1.273	2.881	1.029	3.910
29	1.602	610	2.212	746	531	1.277	2.348	1.141	3.489
<b>25 - 29</b>	<b>14.777</b>	<b>2.484</b>	<b>17.261</b>	<b>3.950</b>	<b>2.554</b>	<b>6.504</b>	<b>18.727</b>	<b>5.038</b>	<b>23.765</b>
30	1.394	676	2.070	785	557	1.342	2.179	1.233	3.412
31	1.170	789	1.959	738	661	1.399	1.908	1.450	3.358
32	1.008	896	1.904	803	741	1.544	1.811	1.637	3.448
33	855	1.021	1.876	826	728	1.554	1.681	1.749	3.430
34	835	1.100	1.935	828	716	1.544	1.663	1.816	3.479
<b>30 - 34</b>	<b>5.262</b>	<b>4.482</b>	<b>9.744</b>	<b>3.980</b>	<b>3.403</b>	<b>7.383</b>	<b>9.242</b>	<b>7.885</b>	<b>17.127</b>
35	790	1.124	1.914	831	812	1.643	1.621	1.936	3.557
36	590	1.009	1.599	739	722	1.461	1.329	1.731	3.060
37	654	1.237	1.891	844	923	1.767	1.498	2.160	3.658
38	614	1.362	1.976	838	958	1.796	1.452	2.320	3.772
39	605	1.449	2.054	902	1.039	1.941	1.507	2.488	3.995
<b>35 - 39</b>	<b>3.253</b>	<b>6.181</b>	<b>9.434</b>	<b>4.154</b>	<b>4.454</b>	<b>8.608</b>	<b>7.407</b>	<b>10.635</b>	<b>18.042</b>
40	731	1.656	2.387	1.037	1.201	2.238	1.768	2.857	4.625
41	713	1.842	2.555	1.098	1.416	2.514	1.811	3.258	5.069
42	717	1.996	2.713	1.084	1.522	2.606	1.801	3.518	5.319
43	635	1.947	2.582	1.130	1.444	2.574	1.765	3.391	5.156
44	670	1.862	2.532	1.138	1.493	2.631	1.808	3.355	5.163
<b>40 - 44</b>	<b>3.466</b>	<b>9.303</b>	<b>12.769</b>	<b>5.487</b>	<b>7.076</b>	<b>12.563</b>	<b>8.953</b>	<b>16.379</b>	<b>25.332</b>
45	630	1.880	2.510	1.202	1.575	2.777	1.832	3.455	5.287
46	611	1.922	2.533	1.189	1.596	2.785	1.800	3.518	5.318
47	586	1.879	2.465	1.255	1.587	2.842	1.841	3.466	5.307
48	560	1.752	2.312	1.301	1.656	2.957	1.861	3.408	5.269
49	563	1.846	2.409	1.331	1.716	3.047	1.894	3.562	5.456
<b>45 - 49</b>	<b>2.950</b>	<b>9.279</b>	<b>12.229</b>	<b>6.278</b>	<b>8.130</b>	<b>14.408</b>	<b>9.228</b>	<b>17.409</b>	<b>26.637</b>
50	590	1.873	2.463	1.406	1.785	3.191	1.996	3.658	5.654
51	647	1.933	2.580	1.441	1.906	3.347	2.088	3.839	5.927
52	620	1.790	2.410	1.512	1.887	3.399	2.132	3.677	5.809
53	621	1.923	2.544	1.602	1.962	3.564	2.223	3.885	6.108
54	629	1.980	2.609	1.568	2.165	3.733	2.197	4.145	6.342
<b>50 - 54</b>	<b>3.107</b>	<b>9.499</b>	<b>12.606</b>	<b>7.529</b>	<b>9.705</b>	<b>17.234</b>	<b>10.636</b>	<b>19.204</b>	<b>29.840</b>
55	632	2.020	2.652	1.694	2.281	3.975	2.326	4.301	6.627
56	616	2.083	2.699	1.715	2.402	4.117	2.331	4.485	6.816
57	642	2.106	2.748	1.818	2.650	4.468	2.460	4.756	7.216
58	628	2.271	2.899	1.789	2.756	4.545	2.417	5.027	7.444
59	684	2.264	2.948	1.834	3.007	4.841	2.518	5.271	7.789
<b>55 - 59</b>	<b>3.202</b>	<b>10.744</b>	<b>13.946</b>	<b>8.850</b>	<b>13.096</b>	<b>21.946</b>	<b>12.052</b>	<b>23.840</b>	<b>35.892</b>
60	630	2.021	2.651	1.857	2.883	4.740	2.487	4.904	7.391
61	692	2.308	3.000	2.054	3.322	5.376	2.746	5.630	8.376
62	410	1.342	1.752	1.223	2.068	3.291	1.633	3.410	5.043
63	366	1.236	1.602	1.157	1.978	3.135	1.523	3.214	4.737
64	443	1.405	1.848	1.327	2.252	3.579	1.770	3.657	5.427
<b>60 - 64</b>	<b>2.541</b>	<b>8.312</b>	<b>10.853</b>	<b>7.618</b>	<b>12.503</b>	<b>20.121</b>	<b>10.159</b>	<b>20.815</b>	<b>30.974</b>
65	432	1.607	2.039	1.700	3.137	4.837	2.132	4.744	6.876
66	488	1.876	2.364	1.976	4.009	5.985	2.464	5.885	8.349
67	477	1.856	2.333	2.175	4.275	6.450	2.652	6.131	8.783
68	398	1.707	2.105	2.207	4.589	6.796	2.605	6.296	8.901
69	358	1.600	1.958	2.260	4.900	7.160	2.618	6.500	9.118
<b>65 - 69</b>	<b>2.153</b>	<b>8.646</b>	<b>10.799</b>	<b>10.318</b>	<b>20.910</b>	<b>31.228</b>	<b>12.471</b>	<b>29.556</b>	<b>42.027</b>
70	291	1.352	1.643	2.198	4.801	6.999	2.489	6.153	8.642
71	249	1.242	1.491	2.258	5.047	7.305	2.507	6.289	8.796
72	217	1.039	1.256	2.264	5.219	7.483	2.481	6.258	8.739
73	147	832	979	2.300	5.280	7.580	2.447	6.112	8.559
74	122	673	795	2.115	5.421	7.536	2.237	6.094	8.331
<b>70 - 74</b>	<b>1.026</b>	<b>5.138</b>	<b>6.164</b>	<b>11.135</b>	<b>25.768</b>	<b>36.903</b>	<b>12.161</b>	<b>30.906</b>	<b>43.067</b>
<b>75 E PIU'</b>	<b>548</b>	<b>2.435</b>	<b>2.983</b>	<b>25.845</b>	<b>88.813</b>	<b>114.658</b>	<b>26.393</b>	<b>91.248</b>	<b>117.641</b>
<b>TOTALE</b>	<b>90.362</b>	<b>79.616</b>	<b>169.978</b>	<b>105.158</b>	<b>205.279</b>	<b>310.437</b>	<b>195.520</b>	<b>284.895</b>	<b>480.415</b>

## segue TAV. 49 - Popolazione residente attiva e non attiva delle convivenze per sesso, singolo anno di età e stato civile

## B — CELIBI E NUBILI

ETÀ (anni)	POPOLAZIONE ATTIVA			POPOLAZIONE NON ATTIVA			TOTALE		
	M	F	MF	M	F	MF	M	F	MF
<b>Meno di 14</b>	—	—	—	<b>3.943</b>	<b>4.429</b>	<b>8.372</b>	<b>3.943</b>	<b>4.429</b>	<b>8.372</b>
14	75	66	141	399	387	786	474	453	927
15	80	84	164	414	321	735	494	405	899
16	178	130	308	376	306	682	554	436	990
17	612	182	794	355	353	708	967	535	1.502
18	2.079	241	2.320	415	370	785	2.494	611	3.105
19	5.249	288	5.537	550	384	934	5.799	672	6.471
<b>14 - 19</b>	<b>8.273</b>	<b>991</b>	<b>9.264</b>	<b>2.509</b>	<b>2.121</b>	<b>4.630</b>	<b>10.782</b>	<b>3.112</b>	<b>13.894</b>
20	7.493	363	7.856	586	420	1.006	8.079	783	8.862
21	9.282	409	9.691	685	440	1.125	9.967	849	10.816
22	9.056	390	9.446	709	468	1.177	9.765	858	10.623
23	7.403	385	7.788	742	479	1.221	8.145	864	9.009
24	6.019	443	6.462	743	443	1.186	6.762	886	7.648
<b>20 - 24</b>	<b>39.253</b>	<b>1.990</b>	<b>41.243</b>	<b>3.465</b>	<b>2.250</b>	<b>5.715</b>	<b>42.718</b>	<b>4.240</b>	<b>46.958</b>
25	4.620	429	5.049	728	459	1.187	5.348	888	6.236
26	3.255	389	3.644	742	502	1.244	3.997	891	4.888
27	2.404	417	2.821	791	492	1.283	3.195	909	4.104
28	1.893	463	2.356	674	506	1.180	2.567	969	3.536
29	1.408	548	1.956	670	521	1.191	2.078	1.069	3.147
<b>25 - 29</b>	<b>13.580</b>	<b>2.246</b>	<b>15.826</b>	<b>3.605</b>	<b>2.480</b>	<b>6.085</b>	<b>17.185</b>	<b>4.726</b>	<b>21.911</b>
30	1.217	622	1.839	693	539	1.232	1.910	1.161	3.071
31	1.019	738	1.757	651	635	1.286	1.670	1.373	3.043
32	858	842	1.700	717	718	1.435	1.575	1.560	3.135
33	737	962	1.699	723	699	1.422	1.460	1.661	3.121
34	685	1.039	1.724	742	686	1.428	1.427	1.725	3.152
<b>30 - 34</b>	<b>4.516</b>	<b>4.203</b>	<b>8.719</b>	<b>3.526</b>	<b>3.277</b>	<b>6.803</b>	<b>8.042</b>	<b>7.480</b>	<b>15.522</b>
35	660	1.070	1.730	735	794	1.529	1.395	1.864	3.259
36	497	987	1.484	635	672	1.307	1.132	1.659	2.791
37	572	1.201	1.773	724	875	1.599	1.296	2.076	3.372
38	533	1.326	1.859	751	915	1.666	1.284	2.241	3.525
39	530	1.405	1.935	794	980	1.774	1.324	2.385	3.709
<b>35 - 39</b>	<b>2.792</b>	<b>5.989</b>	<b>8.781</b>	<b>3.639</b>	<b>4.236</b>	<b>7.875</b>	<b>6.431</b>	<b>10.225</b>	<b>16.656</b>
40	653	1.618	2.271	912	1.135	2.047	1.565	2.753	4.318
41	635	1.805	2.440	975	1.328	2.303	1.610	3.133	4.743
42	631	1.952	2.583	950	1.441	2.391	1.581	3.393	4.974
43	553	1.894	2.447	1.013	1.345	2.358	1.566	3.239	4.805
44	589	1.811	2.400	1.009	1.400	2.409	1.598	3.211	4.809
<b>40 - 44</b>	<b>3.061</b>	<b>9.080</b>	<b>12.141</b>	<b>4.859</b>	<b>6.649</b>	<b>11.508</b>	<b>7.920</b>	<b>15.729</b>	<b>23.649</b>
45	559	1.826	2.385	1.020	1.464	2.484	1.579	3.290	4.869
46	526	1.872	2.398	1.026	1.461	2.487	1.552	3.333	4.885
47	528	1.830	2.358	1.105	1.466	2.571	1.633	3.296	4.929
48	498	1.710	2.208	1.124	1.542	2.666	1.622	3.252	4.874
49	484	1.803	2.287	1.150	1.573	2.723	1.634	3.376	5.010
<b>45 - 49</b>	<b>2.595</b>	<b>9.041</b>	<b>11.636</b>	<b>5.425</b>	<b>7.506</b>	<b>12.931</b>	<b>8.020</b>	<b>16.547</b>	<b>24.567</b>
50	510	1.830	2.340	1.185	1.623	2.808	1.695	3.453	5.148
51	574	1.877	2.451	1.265	1.746	3.011	1.839	3.623	5.462
52	541	1.743	2.284	1.286	1.717	3.003	1.827	3.460	5.287
53	550	1.872	2.422	1.376	1.756	3.132	1.926	3.628	5.554
54	569	1.919	2.488	1.337	1.953	3.290	1.906	3.872	5.778
<b>50 - 54</b>	<b>2.744</b>	<b>9.241</b>	<b>11.985</b>	<b>6.449</b>	<b>8.795</b>	<b>15.244</b>	<b>9.193</b>	<b>18.036</b>	<b>27.229</b>
55	557	1.977	2.534	1.421	2.051	3.472	1.978	4.028	6.006
56	552	2.029	2.581	1.424	2.169	3.593	1.976	4.198	6.174
57	577	2.048	2.625	1.531	2.358	3.889	2.108	4.406	6.514
58	580	2.210	2.790	1.482	2.443	3.925	2.062	4.653	6.715
59	621	2.191	2.812	1.492	2.617	4.109	2.113	4.808	6.921
<b>55 - 59</b>	<b>2.887</b>	<b>10.455</b>	<b>13.342</b>	<b>7.350</b>	<b>11.638</b>	<b>18.988</b>	<b>10.237</b>	<b>22.093</b>	<b>32.330</b>
60	584	1.983	2.567	1.525	2.513	4.038	2.109	4.496	6.605
61	651	2.262	2.913	1.682	2.887	4.569	2.333	5.149	7.482
62	391	1.323	1.714	1.014	1.746	2.760	1.405	3.069	4.474
63	349	1.220	1.569	906	1.643	2.549	1.255	2.863	4.118
64	419	1.381	1.800	1.019	1.873	2.892	1.438	3.254	4.692
<b>60 - 64</b>	<b>2.394</b>	<b>8.169</b>	<b>10.563</b>	<b>6.146</b>	<b>10.662</b>	<b>16.808</b>	<b>8.540</b>	<b>18.831</b>	<b>27.371</b>
65	418	1.579	1.997	1.282	2.574	3.856	1.700	4.153	5.853
66	471	1.841	2.312	1.456	3.300	4.756	1.927	5.141	7.068
67	463	1.823	2.286	1.557	3.502	5.059	2.020	5.325	7.345
68	383	1.675	2.058	1.549	3.606	5.155	1.932	5.281	7.213
69	343	1.582	1.925	1.544	3.742	5.286	1.887	5.324	7.211
<b>65 - 69</b>	<b>2.078</b>	<b>8.500</b>	<b>10.578</b>	<b>7.388</b>	<b>16.724</b>	<b>24.112</b>	<b>9.466</b>	<b>25.224</b>	<b>34.690</b>
70	279	1.343	1.622	1.398	3.572	4.970	1.677	4.915	6.592
71	235	1.229	1.464	1.413	3.677	5.090	1.648	4.906	6.554
72	208	1.030	1.238	1.361	3.584	4.945	1.569	4.614	6.183
73	141	827	968	1.308	3.475	4.783	1.449	4.302	5.751
74	115	668	783	1.126	3.371	4.497	1.241	4.039	5.280
<b>70 - 74</b>	<b>978</b>	<b>5.097</b>	<b>6.075</b>	<b>6.606</b>	<b>17.679</b>	<b>24.285</b>	<b>7.584</b>	<b>22.776</b>	<b>30.360</b>
<b>75 E PIU'</b>	<b>527</b>	<b>2.378</b>	<b>2.905</b>	<b>9.181</b>	<b>39.684</b>	<b>48.865</b>	<b>9.708</b>	<b>42.062</b>	<b>51.770</b>
<b>TOTALE</b>	<b>85.678</b>	<b>77.380</b>	<b>163.058</b>	<b>74.091</b>	<b>138.130</b>	<b>212.221</b>	<b>159.769</b>	<b>215.510</b>	<b>375.279</b>

## segue TAV. 49 - Popolazione residente attiva e non attiva delle convivenze per sesso, singolo anno di età e stato civile

## C — CONIUGATI

ETÀ (anni)	POPOLAZIONE ATTIVA			POPOLAZIONE NON ATTIVA			TOTALE		
	M	F	MF	M	F	MF	M	F	MF
Meno di 14	—	—	—	—	—	—	—	—	—
14	—	—	—	—	—	—	—	—	—
15	—	—	—	—	—	—	—	—	—
16	5	1	6	—	—	—	5	1	6
17	1	3	4	3	1	4	4	4	8
18	6	7	13	3	3	6	9	10	19
19	9	7	16	3	4	7	12	11	23
14 - 19	21	18	39	9	8	17	30	26	56
20	19	9	28	7	3	10	26	12	38
21	40	18	58	7	10	17	47	28	75
22	103	20	123	15	9	24	118	29	147
23	139	23	162	24	12	36	163	35	198
24	219	22	241	23	10	33	242	32	274
20 - 24	520	92	612	76	44	120	596	136	732
25	248	34	282	40	10	50	288	44	332
26	242	36	278	59	15	74	301	51	352
27	242	40	282	73	16	89	315	56	371
28	220	38	258	75	10	85	295	48	343
29	182	48	230	70	8	78	252	56	308
25 - 29	1.134	196	1.330	317	59	376	1.451	255	1.706
30	153	48	201	79	11	90	232	59	291
31	129	46	175	79	20	99	208	66	274
32	134	42	176	71	15	86	205	57	262
33	101	42	143	87	26	113	188	68	256
34	123	54	177	75	20	95	198	74	272
30 - 34	640	232	872	391	92	483	1.031	324	1.355
35	99	42	141	88	13	101	187	55	242
36	74	14	88	83	39	122	157	53	210
37	62	25	87	97	35	132	159	60	219
38	58	32	90	79	33	112	137	65	202
39	54	32	86	85	53	138	139	85	224
35 - 39	347	145	492	432	173	605	779	318	1.097
40	65	27	92	93	52	145	158	79	237
41	62	30	92	92	65	157	154	95	249
42	65	32	97	107	60	167	172	92	264
43	62	40	102	93	76	169	155	116	271
44	57	37	94	98	69	167	155	106	261
40 - 44	311	166	477	483	322	805	794	488	1.282
45	54	44	98	150	89	239	204	133	337
46	68	33	101	117	100	217	185	133	318
47	49	33	82	122	84	206	171	117	288
48	48	33	81	137	86	223	185	119	304
49	65	34	99	133	110	243	198	144	342
45 - 49	284	177	461	659	469	1.128	943	646	1.589
50	65	35	100	182	96	278	247	131	378
51	53	40	93	148	107	255	201	147	348
52	66	33	99	162	112	274	228	145	373
53	56	32	88	182	128	310	238	160	398
54	44	44	88	165	115	280	209	159	368
50 - 54	284	184	468	839	558	1.397	1.123	742	1.865
55	55	30	85	183	134	317	238	164	402
56	52	29	81	211	129	340	263	158	421
57	55	38	93	215	150	365	270	188	458
58	40	41	81	203	149	352	243	190	433
59	43	38	81	241	176	417	284	214	498
55 - 59	245	176	421	1.053	738	1.791	1.298	914	2.212
60	39	22	61	232	178	410	271	200	471
61	33	30	63	241	192	433	274	222	496
62	16	12	28	139	133	272	155	145	300
63	14	11	25	143	142	285	157	153	310
64	14	10	24	175	128	303	189	138	327
60 - 64	116	85	201	930	773	1.703	1.046	858	1.904
65	13	18	31	239	184	423	252	202	454
66	12	12	24	275	205	480	287	217	504
67	10	13	23	310	223	533	320	236	556
68	13	13	26	301	261	562	314	274	588
69	10	9	19	347	279	626	357	288	645
65 - 69	58	65	123	1.472	1.152	2.624	1.530	1.217	2.747
70	8	2	10	387	278	665	395	280	675
71	8	7	15	344	280	624	352	287	639
72	4	4	8	361	292	653	365	296	661
73	2	4	6	374	336	710	376	340	716
74	5	2	7	347	330	677	352	332	684
70 - 74	27	19	46	1.813	1.516	3.329	1.840	1.535	3.375
75 E PIU'	10	11	21	3.922	3.321	7.243	3.932	3.332	7.264
<b>TOTALE</b>	<b>3.997</b>	<b>1.566</b>	<b>5.563</b>	<b>12.396</b>	<b>9.225</b>	<b>21.621</b>	<b>16.393</b>	<b>10.791</b>	<b>27.184</b>



## segue TAV. 49 - Popolazione residente attiva e non attiva delle convivenze per sesso, singolo anno di età e stato civile

## D — SEPARATI LEGALMENTE

ETÀ (anni)	POPOLAZIONE ATTIVA			POPOLAZIONE NON ATTIVA			TOTALE		
	M	F	MF	M	F	MF	M	F	MF
Meno di 14	—	—	—	—	—	—	—	—	—
14	—	—	—	—	—	—	—	—	—
15	—	—	—	—	—	—	—	—	—
16	—	—	—	1	—	1	1	—	1
17	—	—	—	—	—	—	—	—	—
18	—	—	—	2	—	2	2	—	2
19	1	2	3	—	—	—	1	2	3
14 - 19	1	2	3	3	—	3	4	2	6
20	—	—	—	—	1	1	—	1	1
21	—	2	2	1	1	2	1	3	4
22	—	6	6	—	1	1	—	7	7
23	2	2	4	—	—	—	2	2	4
24	4	8	12	—	4	4	4	12	16
20 - 24	6	18	24	1	7	8	7	25	32
25	7	7	14	5	3	8	12	10	22
26	13	5	18	4	1	5	17	6	23
27	13	5	18	2	—	2	15	5	20
28	13	6	19	5	2	7	18	8	26
29	9	10	19	4	—	4	13	10	23
25 - 29	55	33	88	20	6	26	75	39	114
30	20	6	26	10	4	14	30	10	40
31	19	4	23	4	1	5	23	5	28
32	15	8	23	9	4	13	24	12	36
33	14	14	28	9	1	10	23	15	38
34	22	4	26	6	7	13	28	11	39
30 - 34	90	36	126	38	17	55	128	53	181
35	27	3	30	6	2	8	33	5	38
36	17	3	20	14	6	20	31	9	40
37	14	8	22	12	6	18	26	14	40
38	21	3	24	5	7	12	26	10	36
39	14	5	19	9	3	12	23	8	31
35 - 39	93	22	115	46	24	70	139	46	185
40	10	7	17	18	7	25	28	14	42
41	15	3	18	18	8	26	33	11	44
42	12	6	18	11	8	19	23	14	37
43	18	9	27	14	5	19	32	14	46
44	20	7	27	12	7	19	32	14	46
40 - 44	75	32	107	73	35	108	148	67	215
45	12	3	15	11	6	17	23	9	32
46	16	6	22	17	12	29	33	18	51
47	8	9	17	15	11	26	23	20	43
48	12	4	16	21	8	29	33	12	45
49	12	3	15	21	14	35	33	17	50
45 - 49	60	25	85	85	51	136	145	76	221
50	8	1	9	21	13	34	29	14	43
51	12	5	17	9	4	13	21	9	30
52	4	3	7	20	8	28	24	11	35
53	9	5	14	16	15	31	25	20	45
54	10	—	10	31	11	42	41	11	52
50 - 54	43	14	57	97	51	148	140	65	205
55	11	1	12	31	11	42	42	12	54
56	4	2	6	27	14	41	31	16	47
57	6	3	9	30	15	45	36	18	54
58	6	1	7	32	16	48	38	17	55
59	9	2	11	39	15	54	48	17	65
55 - 59	36	9	45	159	71	230	195	80	275
60	5	3	8	28	2	30	33	5	38
61	3	1	4	43	22	65	46	23	69
62	3	—	3	18	9	27	21	9	30
63	1	—	1	29	14	43	30	14	44
64	7	4	11	30	11	41	37	15	52
60 - 64	19	8	27	148	58	206	167	66	233
65	—	—	—	33	22	55	33	22	55
66	2	1	3	52	19	71	54	20	74
67	2	—	2	48	22	70	50	22	72
68	—	—	—	54	15	69	54	15	69
69	2	—	2	58	18	76	60	18	78
65 - 69	6	1	7	245	96	341	251	97	348
70	—	—	—	60	20	80	60	20	80
71	2	—	2	52	19	71	54	19	73
72	—	—	—	64	31	95	64	31	95
73	—	—	—	46	26	72	46	26	72
74	1	1	2	54	23	77	55	24	79
70 - 74	3	1	4	276	119	395	279	120	399
75 E PIU'	1	2	3	364	185	549	365	187	552
TOTALE	488	203	691	1.555	720	2.275	2.043	923	2.966

## segue TAV. 49 - Popolazione residente attiva e non attiva delle convivenze per sesso, singolo anno di età e stato civile

## E — VEDOVI

ETÀ (anni)	POPOLAZIONE ATTIVA			POPOLAZIONE NON ATTIVA			TOTALE		
	M	F	MF	M	F	MF	M	F	MF
Meno di 14	—	—	—	—	—	—	—	—	—
14	—	—	—	—	—	—	—	—	—
15	—	—	—	—	—	—	—	—	—
16	—	—	—	—	—	—	—	—	—
17	—	—	—	—	1	1	—	1	1
18	—	—	—	2	2	4	2	2	4
19	—	—	—	1	1	2	1	1	2
14 - 19	—	—	—	3	4	7	3	4	7
20	—	—	—	3	1	4	3	1	4
21	—	1	1	1	—	1	1	1	2
22	—	—	—	—	—	—	—	—	—
23	1	—	1	1	1	2	2	1	3
24	—	1	1	—	1	1	—	2	2
20 - 24	1	2	3	5	3	8	6	5	11
25	—	—	—	—	2	2	—	2	2
26	1	1	2	3	1	4	4	2	6
27	1	—	1	1	3	4	2	3	5
28	—	3	3	1	—	1	1	3	4
29	2	1	3	2	1	3	4	2	6
25 - 29	4	5	9	7	7	14	11	12	23
30	2	—	2	2	2	4	4	2	6
31	2	1	3	—	4	4	2	5	7
32	—	2	2	5	3	8	5	5	10
33	2	2	4	5	—	5	7	2	9
34	1	1	2	4	2	6	5	3	8
30 - 34	7	6	13	16	11	27	23	17	40
35	1	3	4	2	3	5	3	6	9
36	2	3	5	4	—	4	6	3	9
37	1	2	3	3	4	7	4	6	10
38	—	—	—	2	3	5	2	3	5
39	3	2	5	9	3	12	12	5	17
35 - 39	7	10	17	20	13	33	27	23	50
40	2	3	5	12	3	15	14	6	20
41	—	2	2	8	8	16	8	10	18
42	1	5	6	12	7	19	13	12	25
43	—	3	3	7	15	22	7	18	25
44	—	4	4	12	12	24	12	16	28
40 - 44	3	17	20	51	45	96	54	62	116
45	3	6	9	12	9	21	15	15	30
46	—	6	6	19	15	34	19	21	40
47	1	4	5	10	19	29	11	23	34
48	1	5	6	13	16	29	14	21	35
49	1	3	4	17	14	31	18	17	35
45 - 49	6	24	30	71	73	144	77	97	174
50	2	4	6	12	46	58	14	50	64
51	—	8	8	13	39	52	13	47	60
52	2	10	12	34	48	82	36	58	94
53	3	13	16	22	55	77	25	68	93
54	3	16	19	27	77	104	30	93	123
50 - 54	10	51	61	108	265	373	118	316	434
55	2	9	11	48	77	125	50	86	136
56	6	16	22	41	83	124	47	99	146
57	3	14	17	29	117	146	32	131	163
58	—	18	18	58	142	200	58	160	218
59	5	32	37	48	187	235	53	219	272
55 - 59	16	89	105	224	606	830	240	695	935
60	2	10	12	55	181	236	57	191	248
61	3	14	17	72	209	281	75	223	298
62	—	7	7	48	175	223	48	182	230
63	2	5	7	68	173	241	70	178	248
64	3	7	10	93	237	330	96	244	340
60 - 64	10	43	53	336	975	1.311	346	1.018	1.364
65	1	9	10	137	350	487	138	359	497
66	2	20	22	180	476	656	182	496	678
67	2	18	20	242	516	758	244	534	778
68	2	19	21	289	694	983	291	713	1.004
69	3	9	12	295	851	1.146	298	860	1.158
65 - 69	10	75	85	1.143	2.887	4.030	1.153	2.962	4.115
70	3	7	10	338	922	1.260	341	929	1.270
71	3	6	9	443	1.058	1.501	446	1.064	1.510
72	5	5	10	470	1.303	1.773	475	1.308	1.783
73	4	1	5	561	1.434	1.995	565	1.435	2.000
74	1	2	3	579	1.686	2.265	580	1.688	2.268
70 - 74	16	21	37	2.391	6.403	8.794	2.407	6.424	8.831
75 E PIU'	10	41	51	12.315	45.554	57.869	12.325	45.595	57.920
<b>TOTALE</b>	<b>100</b>	<b>384</b>	<b>484</b>	<b>16.690</b>	<b>56.846</b>	<b>73.536</b>	<b>16.790</b>	<b>57.230</b>	<b>74.020</b>

## segue TAV. 49 - Popolazione residente attiva e non attiva delle convivenze per sesso, singolo anno di età e stato civile

## F — DIVORZIATI

ETÀ (anni)	POPOLAZIONE ATTIVA			POPOLAZIONE NON ATTIVA			TOTALE		
	M	F	MF	M	F	MF	M	F	MF
Meno di 14	—	—	—	—	—	—	—	—	—
14	—	—	—	—	—	—	—	—	—
15	—	—	—	—	—	—	—	—	—
16	—	—	—	—	—	—	—	—	—
17	—	—	—	—	—	—	—	—	—
18	—	—	—	—	—	—	—	—	—
19	—	—	—	—	1	1	—	1	1
14 - 19	—	—	—	—	1	1	—	1	1
20	—	—	—	—	—	—	—	—	—
21	1	—	1	—	—	—	1	—	1
22	1	—	1	—	—	—	1	—	1
23	—	—	—	—	—	—	—	—	—
24	—	—	—	—	—	—	—	—	—
20 - 24	2	—	2	—	—	—	2	—	2
25	—	—	—	1	—	1	1	—	1
26	1	—	1	—	—	—	1	—	1
27	2	—	2	—	1	1	2	1	3
28	—	1	1	—	—	—	—	1	1
29	1	3	4	—	1	1	1	4	5
25 - 29	4	4	8	1	2	3	5	6	11
30	2	—	2	1	1	2	3	1	4
31	1	—	1	4	1	5	5	1	6
32	1	2	3	1	1	2	2	3	5
33	1	1	2	2	2	4	3	3	6
34	4	2	6	1	1	2	5	3	8
30 - 34	9	5	14	9	6	15	18	11	29
35	3	6	9	—	—	—	3	6	9
36	—	2	2	3	5	8	3	7	10
37	5	1	6	8	3	11	13	4	17
38	2	1	3	1	—	1	3	1	4
39	4	5	9	5	—	5	9	5	14
35 - 39	14	15	29	17	8	25	31	23	54
40	1	1	2	2	4	6	3	5	8
41	1	2	3	5	7	12	6	9	15
42	8	1	9	4	6	10	12	7	19
43	2	1	3	3	3	6	5	4	9
44	4	3	7	7	5	12	11	8	19
40 - 44	16	8	24	21	25	46	37	33	70
45	2	1	3	9	7	16	11	8	19
46	1	5	6	10	8	18	11	13	24
47	—	3	3	3	7	10	3	10	13
48	1	—	1	6	4	10	7	4	11
49	1	3	4	10	5	15	11	8	19
45 - 49	5	12	17	38	31	69	43	43	86
50	5	3	8	6	7	13	11	10	21
51	8	3	11	6	10	16	14	13	27
52	7	1	8	10	2	12	17	3	20
53	3	1	4	6	8	14	9	9	18
54	3	1	4	8	9	17	11	10	21
50 - 54	26	9	35	36	36	72	62	45	107
55	7	3	10	11	8	19	18	11	29
56	2	7	9	12	7	19	14	14	28
57	1	3	4	13	10	23	14	13	27
58	2	1	3	14	6	20	16	7	23
59	6	1	7	14	12	26	20	13	33
55 - 59	18	15	33	64	43	107	82	58	140
60	—	3	3	17	9	26	17	12	29
61	2	1	3	16	12	28	18	13	31
62	—	—	—	4	5	9	4	5	9
63	—	—	—	11	6	17	11	6	17
64	—	3	3	10	3	13	10	6	16
60 - 64	2	7	9	58	35	93	60	42	102
65	—	1	1	9	7	16	9	8	17
66	1	2	3	13	9	22	14	11	25
67	—	2	2	18	12	30	18	14	32
68	—	—	—	14	13	27	14	13	27
69	—	—	—	16	10	26	16	10	26
65 - 69	1	5	6	70	51	121	71	56	127
70	1	—	1	15	9	24	16	9	25
71	1	—	1	6	13	19	7	13	20
72	—	—	—	8	9	17	8	9	17
73	—	—	—	11	9	20	11	9	20
74	—	—	—	9	11	20	9	11	20
70 - 74	2	—	2	49	51	100	51	51	102
75 E PIU'	—	3	3	63	69	132	63	72	135
TOTALE	99	83	182	426	358	784	525	441	966

## TAV. 50 - Abitazioni occupate per numero di occupanti,

NUMERO DI STANZE — TITOLO DI GODIMENTO	ABITAZIONI OCCUPATE					
	1	2	3	4	5	6
<b>Abitazioni occupate</b>	<b>2.638.331</b>	<b>3.993.667</b>	<b>3.872.943</b>	<b>3.892.046</b>	<b>1.876.665</b>	<b>756.110</b>
1	174.178	60.898	26.475	18.861	10.142	5.044
2	654.975	515.702	278.394	198.122	83.344	33.849
3	738.408	1.065.349	826.259	682.466	279.273	100.547
4	618.523	1.311.618	1.405.303	1.355.787	582.415	211.348
5	268.207	641.587	819.615	970.871	497.430	197.890
6	103.075	234.825	304.277	382.414	225.077	102.170
7	38.534	84.161	111.425	145.474	95.214	47.584
8	19.161	39.660	51.420	69.382	50.582	27.551
9 e piu'	23.270	39.867	49.775	68.669	53.188	30.127
- di cui in proprieta'	1.426.893	2.393.424	2.203.785	2.315.088	1.192.424	492.547
1	62.063	28.505	9.607	6.562	3.790	1.827
2	280.025	244.076	98.093	66.539	31.892	13.664
3	374.072	555.009	356.090	284.728	126.788	47.845
4	386.150	813.664	795.604	764.767	340.083	124.809
5	185.479	442.322	545.666	663.975	344.552	135.316
6	76.703	177.204	225.659	291.615	174.999	78.486
7	29.625	67.003	88.284	118.162	79.345	39.823
8	14.966	32.852	42.775	59.030	43.863	24.054
9 e piu'	17.810	32.789	42.007	59.710	47.112	26.723
- di cui in affitto	1.025.826	1.381.176	1.440.313	1.373.774	599.831	228.585
1	93.341	27.534	14.213	10.415	5.479	2.827
2	329.441	238.481	159.000	117.498	46.396	18.304
3	319.952	454.408	419.636	357.342	137.976	47.634
4	192.905	432.341	530.377	521.192	216.435	76.876
5	62.941	164.121	227.938	260.850	132.552	54.061
6	17.656	44.047	61.312	72.485	40.376	18.889
7	5.164	12.065	16.976	20.554	11.812	5.578
8	2.049	4.274	5.917	7.389	4.760	2.264
9 e piu'	2.377	3.905	4.944	6.049	4.045	2.152
<b>Abit.occup.senza stanze esclusivam.ad altro uso</b>	<b>2.638.331</b>	<b>3.993.667</b>	<b>3.872.943</b>	<b>3.892.046</b>	<b>1.876.665</b>	<b>756.110</b>
1	176.643	61.723	26.920	19.207	10.303	5.099
2	660.433	521.319	281.367	200.126	84.101	34.130
3	744.272	1.079.015	837.735	692.102	283.029	101.705
4	619.706	1.322.741	1.424.050	1.375.944	591.214	214.551
5	265.910	639.512	821.000	978.659	504.259	201.042
6	99.440	226.637	296.192	375.450	223.725	102.357
7	36.071	77.821	103.298	136.948	91.558	46.583
8	16.780	33.736	44.190	60.195	45.596	25.486
9 e piu'	19.076	31.163	38.191	53.415	42.880	25.157
- di cui in proprieta'	1.426.893	2.393.424	2.203.785	2.315.088	1.192.424	492.547
1	62.871	28.896	9.789	6.726	3.876	1.861
2	282.911	247.415	99.545	67.555	32.365	13.818
3	378.055	564.281	363.192	290.713	129.192	48.636
4	387.955	823.107	810.285	780.298	347.072	127.312
5	184.331	442.044	549.145	672.890	351.164	138.241
6	74.390	171.365	220.425	287.441	174.685	78.926
7	27.940	62.114	82.174	111.598	76.475	39.148
8	13.344	28.197	36.810	51.308	39.598	22.319
9 e piu'	15.096	26.005	32.420	46.559	37.997	22.286
- di cui in affitto	1.025.826	1.381.176	1.440.313	1.373.774	599.831	228.585
1	94.653	27.872	14.392	10.547	5.545	2.844
2	331.479	240.346	160.233	118.286	46.634	18.405
3	321.328	457.914	423.085	360.324	139.088	47.925
4	191.898	433.293	533.382	524.668	217.758	77.407
5	61.733	162.303	226.024	259.710	132.574	54.156
6	16.577	42.092	59.038	70.236	39.555	18.646
7	4.629	10.967	15.476	19.067	11.188	5.330
8	1.678	3.483	4.990	6.316	4.257	2.052
9 e piu'	1.851	2.906	3.693	4.620	3.232	1.820
<b>Abit.occ.senza stanze esclus.altra uso e cucine</b>	<b>2.638.331</b>	<b>3.993.667</b>	<b>3.872.943</b>	<b>3.892.046</b>	<b>1.876.665</b>	<b>756.110</b>
1	562.473	328.953	150.751	100.625	43.417	18.505
2	888.492	1.111.500	783.291	627.631	259.048	95.634
3	689.841	1.416.629	1.494.677	1.418.509	603.396	217.375
4	309.956	729.442	911.804	1.059.953	534.452	212.398
5	110.691	254.374	334.967	420.804	248.768	111.836
6	40.543	87.744	115.308	151.905	100.979	51.618
7	16.687	33.027	43.434	58.912	43.852	23.906
8	8.839	16.415	21.043	29.777	23.376	13.385
9 e piu'	10.809	15.583	17.668	23.930	19.377	11.453
- di cui in proprieta'	1.426.893	2.393.424	2.203.785	2.315.088	1.192.424	492.547
1	230.184	162.220	54.662	35.267	17.553	7.853
2	424.247	562.637	321.104	247.763	113.615	44.265
3	416.136	852.175	818.538	775.397	342.324	125.168
4	213.826	501.068	601.467	716.020	365.953	143.527
5	82.343	191.291	247.907	320.784	193.341	85.783
6	31.477	70.161	91.598	123.529	84.198	43.319
7	13.155	27.244	35.802	49.782	37.767	20.748
8	7.069	13.733	17.926	25.856	20.583	11.785
9 e piu'	8.456	12.895	14.781	20.690	17.090	10.099
- di cui in affitto	1.025.826	1.381.176	1.440.313	1.373.774	599.831	228.585
1	283.737	141.226	81.040	56.142	22.666	9.417
2	409.892	488.547	411.464	340.284	130.966	46.278
3	230.494	494.515	593.222	570.709	234.314	82.259
4	73.692	189.266	259.706	293.552	146.561	59.727
5	19.069	48.442	68.273	80.308	45.022	20.934
6	5.229	12.392	17.442	21.337	12.540	5.983
7	1.762	3.728	5.294	6.554	4.347	2.096
8	776	1.529	2.012	2.698	1.916	1.053
9 e piu'	1.175	1.531	1.860	2.190	1.499	838

## numero di stanze e titolo di godimento

DA PERSONE				TOTALE			
7	8	9 e più		ABITAZIONI	STANZE	OCCUPANTI	
		ABITAZIONI	OCCUPANTI			FAMIGLIE	COMPONENTI
<b>289.767</b>	<b>118.661</b>	<b>103.562</b>	<b>1.029.838</b>	<b>17.541.752</b>	<b>72.986.519</b>	<b>18.516.703</b>	<b>55.740.158</b>
2.409	1.221	1.136	11.365	300.364	300.364	308.134	569.813
14.768	6.681	6.052	60.209	1.791.887	3.583.774	1.839.048	4.150.896
38.866	16.356	14.171	140.489	3.761.695	11.285.085	3.901.911	10.620.793
76.318	30.391	25.236	250.194	5.616.939	22.467.756	5.908.952	18.088.527
72.146	28.422	24.330	241.803	3.520.498	17.602.490	3.768.125	12.542.401
39.319	16.023	14.285	142.126	1.421.465	8.528.790	1.541.440	5.299.160
19.321	7.599	6.415	63.592	555.727	3.890.089	610.321	2.144.232
12.211	5.142	4.610	45.833	279.719	2.237.752	311.082	1.120.931
14.409	6.826	7.327	74.227	293.458	3.090.419	327.690	1.203.405
<b>181.807</b>	<b>70.471</b>	<b>56.758</b>	<b>561.271</b>	<b>10.333.197</b>	<b>46.186.353</b>	<b>10.968.571</b>	<b>33.400.538</b>
835	409	336	3.337	113.934	113.934	116.980	216.508
5.766	2.495	2.010	19.931	744.560	1.489.120	765.168	1.650.309
18.053	7.259	5.789	57.032	1.775.633	5.326.899	1.846.556	4.853.757
43.194	16.461	12.358	121.494	3.297.090	13.188.360	3.475.050	10.464.167
45.846	16.480	12.665	124.911	2.392.301	11.961.505	2.564.076	8.475.350
28.797	10.823	8.502	83.789	1.072.788	6.436.728	1.163.761	3.992.411
16.021	6.178	4.967	49.115	449.408	3.145.856	493.725	1.747.480
10.541	4.396	3.849	38.152	236.326	1.890.608	262.942	955.861
12.754	5.970	6.282	63.510	251.157	2.633.343	280.313	1.044.695
<b>93.532</b>	<b>41.724</b>	<b>40.233</b>	<b>402.667</b>	<b>6.224.994</b>	<b>22.817.666</b>	<b>6.510.843</b>	<b>19.366.061</b>
1.401	714	710	7.117	156.634	156.634	160.704	299.701
8.205	3.834	3.676	36.613	924.835	1.849.670	948.266	2.219.919
18.754	8.213	7.498	74.648	1.771.413	5.314.239	1.832.546	5.164.358
29.402	12.348	11.438	114.286	2.023.314	8.093.256	2.122.209	6.695.801
22.872	10.429	10.165	101.843	945.929	4.729.645	1.009.119	3.450.902
8.432	4.239	4.723	47.745	272.159	1.632.954	294.347	1.035.521
2.349	975	967	9.699	76.440	535.080	83.578	288.908
1.097	466	459	4.627	28.675	229.400	31.683	111.322
1.020	506	597	6.089	25.595	276.788	28.391	99.629
<b>289.767</b>	<b>118.661</b>	<b>103.562</b>	<b>1.029.838</b>	<b>17.541.752</b>	<b>72.219.138</b>	<b>18.516.703</b>	<b>55.740.158</b>
2.439	1.231	1.148	11.482	304.713	304.713	312.606	578.189
14.878	6.727	6.089	60.587	1.809.170	3.618.340	1.856.888	4.191.510
39.271	16.494	14.271	141.464	3.807.894	11.423.682	3.950.089	10.757.603
77.345	30.716	25.490	252.645	5.681.757	22.727.028	5.977.762	18.324.278
73.247	28.821	24.529	243.830	3.536.979	17.684.895	3.786.842	12.637.244
39.504	16.120	14.378	142.988	1.393.803	8.362.818	1.513.366	5.224.333
19.170	7.624	6.476	64.215	525.549	3.678.843	578.857	2.046.084
11.523	4.933	4.410	43.898	246.849	1.974.792	276.093	1.002.521
12.390	5.995	6.771	68.729	235.038	2.444.027	264.200	978.396
<b>181.807</b>	<b>70.471</b>	<b>56.758</b>	<b>561.271</b>	<b>10.333.197</b>	<b>45.602.347</b>	<b>10.968.571</b>	<b>33.400.538</b>
852	416	340	3.375	115.627	115.627	118.740	220.147
5.839	2.519	2.031	20.146	753.998	1.507.996	774.918	1.672.500
18.330	7.359	5.848	57.611	1.805.606	5.416.818	1.877.899	4.941.614
43.961	16.696	12.533	123.182	3.349.219	13.396.876	3.530.299	10.649.925
46.826	16.821	12.841	126.702	2.414.303	12.071.515	2.588.170	8.581.732
29.069	10.959	8.599	84.680	1.055.859	6.335.154	1.146.816	3.950.975
15.951	6.222	5.048	49.895	426.670	2.986.690	470.035	1.673.673
9.980	4.222	3.684	36.576	209.462	1.675.696	234.315	857.516
10.999	5.257	5.834	59.104	202.453	2.095.975	227.379	852.456
<b>93.532</b>	<b>41.724</b>	<b>40.233</b>	<b>402.667</b>	<b>6.224.994</b>	<b>22.689.589</b>	<b>6.510.843</b>	<b>19.366.061</b>
1.412	717	715	7.167	158.697	158.697	162.816	303.337
8.238	3.854	3.690	36.755	931.165	1.862.330	954.778	2.234.867
18.849	8.242	7.537	75.027	1.784.292	5.352.876	1.845.897	5.203.603
29.605	12.419	11.493	114.812	2.031.923	8.127.692	2.131.408	6.731.933
22.923	10.465	10.180	102.002	940.068	4.700.340	1.003.229	3.437.240
8.362	4.200	4.702	47.540	263.408	1.580.448	285.243	1.008.144
2.276	941	944	9.485	70.818	495.726	77.673	270.124
1.000	441	438	4.411	24.655	197.240	27.421	97.414
867	445	534	5.468	19.968	214.240	22.378	79.399
<b>289.767</b>	<b>118.661</b>	<b>103.562</b>	<b>1.029.838</b>	<b>17.541.752</b>	<b>57.561.144</b>	<b>18.516.703</b>	<b>55.740.158</b>
8.074	3.806	3.403	33.883	1.220.007	1.220.007	1.250.349	2.524.096
37.902	16.312	13.988	138.639	3.833.798	7.667.596	3.965.694	10.375.382
78.996	31.475	26.458	262.354	5.977.356	17.932.068	6.276.923	19.069.522
77.810	30.784	26.235	260.723	3.892.834	15.571.336	4.158.940	13.742.377
42.926	17.381	15.547	154.779	1.557.294	7.786.470	1.690.498	5.816.721
20.964	8.361	7.204	71.311	584.626	3.507.756	643.481	2.269.125
10.905	4.629	4.127	41.185	239.479	1.676.353	266.125	965.939
6.316	2.954	2.877	28.815	124.982	999.856	139.579	517.755
5.874	2.959	3.723	38.149	111.376	1.199.702	125.114	459.241
<b>181.807</b>	<b>70.471</b>	<b>56.758</b>	<b>561.271</b>	<b>10.333.197</b>	<b>36.691.689</b>	<b>10.968.571</b>	<b>33.400.538</b>
3.314	1.534	1.241	12.282	513.828	513.828	527.252	1.042.313
17.098	6.954	5.506	54.342	1.743.189	3.486.378	1.808.657	4.567.210
43.670	16.700	12.587	123.771	3.402.695	10.208.085	3.580.800	10.703.377
48.925	17.761	13.597	134.101	2.622.144	10.488.576	2.805.008	9.194.034
31.228	11.616	9.150	90.153	1.173.443	5.867.215	1.274.693	4.374.862
17.443	6.807	5.599	55.306	474.131	2.844.786	522.015	1.853.476
9.358	3.945	3.386	33.672	201.187	1.408.309	223.514	818.238
5.578	2.580	2.484	24.882	107.594	860.752	120.145	449.930
5.193	2.574	3.208	32.762	94.986	1.013.760	106.487	397.098
<b>93.532</b>	<b>41.724</b>	<b>40.233</b>	<b>402.667</b>	<b>6.224.994</b>	<b>17.762.439</b>	<b>6.510.843</b>	<b>19.366.061</b>
4.234	2.020	1.917	19.126	602.399	602.399	616.991	1.268.633
18.712	8.451	7.604	75.566	1.862.198	3.724.396	1.920.527	5.189.170
31.498	13.162	12.339	123.259	2.262.512	6.787.536	2.368.487	7.396.191
25.175	11.395	11.048	110.675	1.070.122	4.280.488	1.139.636	3.874.777
9.485	4.741	5.268	53.291	301.542	1.507.710	326.125	1.150.332
2.511	1.065	1.088	10.909	79.587	477.522	87.198	303.291
1.022	426	445	4.481	25.674	179.718	28.445	100.670
454	225	225	2.245	10.888	87.104	12.083	43.783
441	239	299	3.115	10.072	115.566	11.351	39.214

**TAV. 51 - Abitazioni occupate per numero di stanze, numero di famiglie, figura giuridica**

NUMERO FAMIGLIE — FIGURA GIURIDICA DEL PROPRIETARIO — EPOCA DI COSTRUZIONE E TITOLO DI GODIMENTO — NUMERO SERVIZI INSTALLATI	ABITAZIONI					
	1	2	3	4	5	6
<b>ABITAZIONI OCCUPATE</b>	<b>300.364</b>	<b>1.791.887</b>	<b>3.761.695</b>	<b>5.616.939</b>	<b>3.520.498</b>	<b>1.421.465</b>
- Da una famiglia						
- numero	292.997	1.746.824	3.628.015	5.338.843	3.286.902	1.309.765
- componenti	538.503	3.954.813	10.002.353	16.731.930	11.343.476	4.709.854
- Da due famiglie						
- numero	7.052	43.221	127.889	265.596	221.052	104.421
- componenti	29.419	184.826	581.687	1.276.568	1.116.199	540.709
- Da tre e più famiglie						
- numero	315	1.842	5.791	12.500	12.544	7.279
- componenti	1.891	11.257	36.753	80.029	82.726	48.597
<b>Figura giuridica del proprietario</b>						
- Persona fisica	270.036	1.589.976	3.315.553	4.977.441	3.127.430	1.303.587
- Impresa bancaria o assicuratrice	1.691	8.699	24.690	33.941	19.751	7.942
- Altra impresa: di costruzioni, immobiliare, industriale, commerciale, ecc.	7.290	37.124	71.933	80.002	41.002	15.281
- Cooperativa edilizia di abitazione	1.786	17.054	29.713	61.658	78.662	30.415
- a proprietà individuale	986	6.758	15.315	40.021	53.576	21.316
- a proprietà indivisa	800	10.296	14.398	21.637	25.086	9.099
- Stato, Regioni, Province, Comuni	6.140	29.569	61.093	79.664	34.527	9.677
- Enti previdenziali (INPS, INPDAl, ecc.)	755	6.328	24.809	31.703	13.879	4.357
- Istituto autonomo case popolari (IACP)	6.056	74.368	184.870	294.924	172.736	36.408
- Altro proprietario	6.610	28.769	49.034	57.606	32.511	13.798
<b>Epoca di costruzione</b>						
Prima del 1919	135.156	562.793	769.992	788.353	424.258	223.862
- di cui in proprietà	54.317	263.445	403.502	469.334	272.685	156.328
1919 - 1945	64.547	356.676	556.536	544.192	286.830	142.234
- di cui in proprietà	24.135	141.393	253.425	298.860	176.781	97.510
1946 - 1960	40.799	382.296	921.819	1.191.410	599.484	249.839
- di cui in proprietà	14.442	143.844	410.505	687.679	399.729	186.163
1961 - 1971	30.134	309.710	999.776	1.843.514	1.157.665	429.256
- di cui in proprietà	10.300	120.036	451.183	1.071.958	796.859	335.529
1972 - 1975	14.901	89.877	267.293	634.824	502.482	182.597
- di cui in proprietà	5.287	36.938	127.952	375.411	345.434	142.437
1976 - 1980	13.701	83.058	226.762	563.777	498.185	175.369
- di cui in proprietà	4.962	35.233	117.180	356.866	358.864	139.067
Dopo il 1980	1.126	7.477	19.517	50.869	51.594	18.308
- di cui in proprietà	491	3.671	11.886	36.982	41.949	15.754
<b>Numero di servizi installati</b>						
Acqua potabile, gabinetto, bagno, elettricità, riscaldamento	82.693	928.613	2.740.186	4.744.213	3.137.701	1.276.815
Acqua potabile, gabinetto, bagno, elettricità	12.365	100.211	282.024	355.003	182.926	63.936
Acqua potabile, gabinetto, bagno	232	727	1.288	1.715	989	285
Acqua potabile, gabinetto, elettricità	54.021	157.737	142.117	70.749	22.883	7.898
Acqua potabile, gabinetto	1.031	1.532	1.280	822	311	127
Acqua potabile, elettricità	5.901	13.544	12.364	7.918	2.969	1.178
Gabinetto, elettricità	6.798	10.377	7.423	3.845	1.263	467
Altre combinazioni	133.322	574.158	571.931	431.124	170.936	70.555
Solo acqua potabile	432	620	515	259	89	39
Solo gabinetto	925	896	583	313	134	50
Solo elettricità	2.112	2.975	1.715	839	242	91
Nessun servizio	532	497	269	139	55	24

## del proprietario, epoca di costruzione e titolo di godimento, numero di servizi installati

CON STANZE				TOTALE			
7	8	9 e più		ABITAZIONI	STANZE	OCCUPANTI	
		ABITAZIONI	STANZE			FAMIGLIE	COMPONENTI
555.727	279.719	293.458	3.090.419	17.541.752	72.986.519	18.516.703	55.740.158
505.650	251.471	263.781	2.779.091	16.624.248	68.649.571	16.624.248	—
1.875.181	964.221	1.033.993	—	—	—	—	51.154.324
46.170	25.583	26.182	273.811	867.166	4.072.996	1.734.332	—
242.575	137.878	143.395	—	—	—	—	4.253.256
3.907	2.665	3.495	37.517	50.338	263.952	158.123	—
26.476	18.832	26.017	—	—	—	—	332.578
528.800	268.080	278.772	2.920.799	15.659.675	65.532.122	16.512.266	49.388.108
2.451	1.025	1.370	19.894	101.560	420.581	105.045	303.264
6.287	3.127	4.067	45.954	266.113	1.029.020	274.896	803.317
5.065	1.544	1.310	15.195	227.207	1.010.467	238.316	747.080
3.646	1.084	857	9.813	143.559	660.314	151.005	482.083
1.419	460	453	5.382	83.648	350.153	87.311	264.997
2.714	1.109	1.085	11.986	225.578	837.766	240.294	738.161
1.065	373	306	3.400	83.575	324.026	87.408	267.087
3.185	710	782	10.092	774.039	3.009.293	843.648	2.880.860
6.160	3.751	5.766	63.099	204.005	823.244	214.830	612.281
107.699	60.594	76.785	841.196	3.149.492	12.268.433	3.336.798	8.722.241
78.404	46.051	60.604	668.214	1.804.670	7.555.892	1.918.309	4.940.014
65.467	34.896	36.757	387.702	2.088.135	8.036.968	2.211.057	6.003.345
47.844	27.095	29.501	310.950	1.096.544	4.594.219	1.168.802	3.131.032
95.698	47.437	43.549	449.972	3.572.331	14.332.296	3.793.985	10.907.384
76.757	40.168	37.029	379.858	1.996.316	8.638.485	2.137.181	6.093.778
153.539	73.750	71.224	732.576	5.068.568	21.784.148	5.345.149	17.239.018
130.843	66.066	64.597	660.898	3.047.371	13.994.549	3.236.925	10.648.045
65.670	31.134	32.599	340.036	1.821.377	8.192.620	1.907.460	6.437.160
56.474	27.940	29.663	306.016	1.147.536	5.471.309	1.208.692	4.174.171
60.773	28.661	29.206	304.516	1.679.492	7.617.565	1.753.168	5.881.655
52.864	25.998	26.669	275.616	1.117.703	5.336.802	1.170.250	3.984.975
6.881	3.247	3.338	34.421	162.357	754.489	169.086	549.355
6.222	3.008	3.094	31.791	123.057	595.097	128.412	428.523
503.661	253.787	268.869	2.823.700	13.936.538	60.866.347	14.714.445	45.232.252
22.231	9.917	8.744	92.934	1.037.357	4.105.004	1.114.728	3.695.909
100	44	50	604	5.430	20.721	5.682	18.845
2.690	1.240	1.319	14.452	460.654	1.283.847	483.927	1.287.457
50	19	72	1.085	5.244	15.127	5.451	14.165
426	220	237	2.835	44.757	131.243	47.824	121.160
131	67	71	842	30.442	76.613	31.665	80.017
26.376	14.376	14.046	153.386	2.006.824	6.452.963	2.097.977	5.255.284
10	8	8	81	1.980	5.147	2.065	5.207
13	13	17	194	2.944	7.077	3.028	6.963
32	26	20	250	8.052	19.001	8.334	19.694
7	2	5	56	1.530	3.429	1.577	3.205

TAV. 52 - Abitazioni occupate per tipo di fabbricato,

NUMERO STANZE — EPOCA DI COSTRUZIONE — SERVIZI INSTALLATI	FABBRICATO UTILIZZATO ESCLUSIVAMENTE AD USO ABITATIVO PER NUMERO DI ABITAZIONI						TOTALE
	1	2	da 3 a 8	da 9 a 15	da 16 a 30	31 e più	
ABITAZIONI	4.605.543	2.211.812	3.691.604	1.898.401	1.570.810	1.009.203	14.987.373
STANZE	20.284.797	9.420.105	14.763.994	7.589.534	6.045.556	3.698.597	61.802.583
FAMIGLIE	4.907.771	2.332.808	3.885.901	1.996.283	1.645.066	1.053.326	15.821.155
OCCUPANTI	15.241.560	6.933.560	11.590.861	5.965.767	4.842.096	3.099.741	47.673.585
<b>Numero stanze</b>							
1	109.577	28.811	52.190	21.256	19.116	23.671	254.621
2	478.657	196.223	360.922	183.788	178.472	148.354	1.546.416
3	839.040	430.935	839.979	446.233	417.192	286.031	3.259.410
4	1.285.666	720.043	1.333.030	660.655	545.175	328.039	4.872.608
5	914.009	495.773	748.355	399.584	290.497	161.063	3.009.281
6	477.038	196.871	231.578	132.634	85.415	45.716	1.169.252
7	228.694	72.902	71.034	33.496	21.997	10.544	438.667
8	130.758	34.676	28.319	11.437	7.470	3.211	215.871
9 e più	142.104	35.578	26.197	9.318	5.476	2.574	221.247
<b>Epoca di costruzione</b>							
Prima del 1919	1.128.388	400.233	683.258	167.064	97.435	63.088	2.539.466
1919 - 1945	668.595	258.913	418.072	176.076	138.137	103.017	1.762.810
1946 - 1960	808.340	420.408	815.392	445.451	381.839	222.440	3.093.870
1961 - 1971	1.022.886	627.305	964.140	658.783	645.989	421.486	4.340.589
1972 - 1975	471.261	259.394	397.276	226.233	156.163	96.274	1.606.601
1976 - 1980	454.425	223.054	380.322	207.899	139.060	93.999	1.498.759
Dopo il 1980	51.648	22.505	33.144	16.895	12.187	8.899	145.278
<b>Servizi installati</b>							
Acqua potabile	4.486.174	2.184.153	3.666.895	1.894.167	1.568.496	1.007.678	14.807.563
Gabinetto	4.490.402	2.182.255	3.660.392	1.889.806	1.564.801	1.005.505	14.793.161
Bagno	3.561.282	1.937.563	3.256.459	1.775.754	1.491.672	950.316	12.973.046
Elettricità	4.573.963	2.200.121	3.679.527	1.894.523	1.568.072	1.007.693	14.923.899
Riscaldamento	3.910.205	2.026.290	3.365.527	1.775.388	1.488.508	962.763	13.528.681



## numero di stanze, epoca di costruzione, servizi installati

FABBRICATO UTILIZZATO PREVALENTEMENTE AD USO ABITATIVO PER NUMERO DI ABITAZIONI							FABBRICATO UTILIZZATO PREVALENTE- MENTE AD USO NON ABITATIVO	FABBRICATO RURALE
1	2	da 3 a 8	da 9 a 15	da 16 a 30	31 e più	TOTALE		
356.213	208.829	418.835	300.850	351.373	289.348	1.925.448	107.023	521.908
1.805.120	945.789	1.735.773	1.253.361	1.431.213	1.099.778	8.271.034	466.899	2.446.003
380.630	220.588	438.823	315.173	366.852	300.508	2.022.574	112.107	560.867
1.244.638	667.047	1.246.784	880.410	1.019.863	832.371	5.891.113	336.190	1.839.270
6.088	3.268	7.600	4.623	5.491	7.768	34.838	4.761	6.144
25.030	17.455	43.228	29.694	36.649	40.326	192.382	11.087	42.002
48.692	36.385	91.755	64.940	81.235	75.859	398.866	20.157	83.262
83.630	59.656	132.512	94.227	111.028	88.492	569.545	28.510	146.276
73.622	47.019	83.420	62.224	70.265	49.000	385.550	20.433	105.234
47.299	22.666	33.547	26.576	28.554	18.219	176.861	10.456	64.896
27.856	9.973	13.623	10.477	10.719	5.974	78.622	5.021	33.417
17.911	5.395	6.475	4.331	4.116	2.173	40.401	2.670	20.777
26.085	7.012	6.675	3.758	3.316	1.537	48.383	3.928	19.900
89.490	48.446	113.833	46.528	38.119	27.821	364.237	24.992	220.797
47.671	25.005	53.345	36.862	39.124	29.167	231.174	14.261	79.890
60.764	37.055	76.611	65.315	83.906	62.550	386.201	19.342	72.918
84.852	55.382	103.838	105.473	147.085	132.515	629.145	25.942	72.892
36.365	22.378	37.659	26.541	25.507	20.961	169.411	11.071	34.294
33.374	18.703	30.837	18.772	16.539	15.292	133.517	10.329	36.887
3.697	1.860	2.712	1.359	1.093	1.042	11.763	1.086	4.230
347.045	206.257	416.371	300.268	350.951	289.068	1.909.960	105.073	492.596
345.404	205.500	415.190	299.443	350.154	288.283	1.903.974	105.053	478.659
292.236	183.463	363.966	277.306	332.198	271.730	1.720.899	92.780	363.947
352.729	206.235	417.004	300.064	350.703	289.025	1.915.760	106.188	511.833
323.034	196.502	392.448	285.470	337.314	278.579	1.813.347	100.317	480.789

TAV. 53 - Abitazioni occupate per servizi installati, numero di occupanti,

NUMERO OCCUPANTI — NUMERO STANZE — TITOLO DI GODIMENTO — FIGURA GIURIDICA DEL PROPRIETARIO ED EPOCA DI COSTRUZIONE	TOTALE ABITAZIONI	ACQUA POTABILE				
		DI ACQUEDOTTO			DI POZZO O CISTERNA	TOTALE
		Nell'abitazione	Fuori dell'abitazione	TOTALE		
<b>ABITAZIONI OCCUPATE</b>	17.541.752	16.133.684	208.175	16.341.859	973.333	17.315.192
STANZE	72.986.519	66.889.256	721.678	67.610.934	4.572.000	72.182.934
FAMIGLIE	18.516.703	17.022.807	218.452	17.241.259	1.036.098	18.277.357
OCCUPANTI	55.740.158	51.070.269	612.409	51.682.678	3.360.295	55.042.973
<b>Numero occupanti</b>						
1	2.638.331	2.421.760	54.394	2.476.154	106.254	2.582.408
2	3.993.667	3.701.512	45.928	3.747.440	199.544	3.946.984
3	3.872.943	3.584.115	36.648	3.620.763	214.226	3.834.989
4	3.892.046	3.592.180	34.094	3.626.274	226.862	3.852.656
5	1.876.665	1.706.574	19.472	1.726.046	126.868	1.852.914
6	756.110	674.995	9.258	684.253	59.561	743.814
7	289.767	256.442	4.274	260.716	23.467	284.183
8	118.661	104.837	2.046	106.883	9.319	116.202
9 e più	103.562	91.269	2.061	93.330	7.712	101.042
<b>Numero stanze</b>						
1	300.364	248.070	19.875	267.945	8.755	276.700
2	1.791.887	1.638.375	45.391	1.683.766	60.849	1.744.615
3	3.761.695	3.521.806	48.811	3.570.617	143.618	3.714.235
4	5.616.939	5.217.086	48.447	5.265.533	298.699	5.564.232
5	3.520.498	3.239.271	25.834	3.265.105	225.938	3.491.043
6	1.421.465	1.284.156	10.707	1.294.863	113.397	1.408.260
7	555.727	491.107	4.416	495.523	54.306	549.829
8	279.719	241.129	2.169	243.298	32.872	276.170
9 e più	293.458	252.684	2.525	255.209	34.899	290.108
<b>Titolo di godimento</b>						
Proprietà	10.333.197	9.388.790	120.363	9.509.153	676.036	10.185.189
Affitto	6.224.994	5.887.223	71.519	5.958.742	211.159	6.169.901
Altro titolo	983.561	857.671	16.293	873.964	86.138	960.102
<b>Figura giuridica del proprietario ed epoca di costruzione</b>						
<b>Persona fisica</b>	15.659.675	14.323.184	193.317	14.516.501	927.059	15.443.560
Prima del 1919	2.971.865	2.624.699	72.501	2.697.200	201.344	2.898.544
1919 - 1945	1.860.335	1.686.565	34.215	1.720.780	105.857	1.826.637
1946 - 1960	3.065.042	2.864.883	30.814	2.895.697	137.954	3.033.651
1961 - 1971	4.539.334	4.234.590	31.339	4.265.929	239.412	4.505.341
1972 - 1975	1.645.367	1.497.035	12.293	1.509.328	116.882	1.626.210
1976 - 1980	1.438.549	1.291.315	11.032	1.302.347	114.342	1.416.689
Dopo il 1980	139.183	124.097	1.123	125.220	11.268	136.488
<b>Imprese</b>	367.673	351.370	2.948	354.318	11.444	365.762
Prima del 1919	49.902	46.356	954	47.310	2.118	49.428
1919 - 1945	47.229	44.814	422	45.236	1.508	46.744
1946 - 1960	77.920	75.583	458	76.041	1.682	77.723
1961 - 1971	126.420	122.497	670	123.167	2.932	126.099
1972 - 1975	34.984	32.877	238	33.115	1.660	34.775
1976 - 1980	28.083	26.307	185	26.492	1.388	27.880
Dopo il 1980	3.135	2.936	21	2.957	156	3.113
<b>Cooperative edilizie a proprietà individuale e indivisa</b>	227.207	220.782	1.529	222.311	4.046	226.357
Prima del 1919	11.956	11.261	231	11.492	335	11.827
1919 - 1945	12.621	12.212	154	12.366	191	12.557
1946 - 1960	38.346	37.530	254	37.784	468	38.252
1961 - 1971	54.914	53.587	319	53.906	875	54.781
1972 - 1975	27.208	26.215	176	26.391	685	27.076
1976 - 1980	71.307	69.414	348	69.762	1.310	71.072
Dopo il 1980	10.855	10.563	47	10.610	182	10.792
<b>Stato, Regioni, Province, Comuni, IACP</b>	999.617	970.236	7.133	977.369	17.880	995.249
Prima del 1919	52.945	48.713	1.122	49.835	2.303	52.138
1919 - 1945	133.248	128.666	1.154	129.820	2.514	132.334
1946 - 1960	316.635	308.904	1.804	310.708	4.769	315.477
1961 - 1971	269.092	263.012	1.468	264.480	4.019	268.499
1972 - 1975	93.810	90.854	618	91.472	2.050	93.522
1976 - 1980	125.685	122.156	914	123.070	2.055	125.125
Dopo il 1980	8.202	7.931	53	7.984	170	8.154
<b>Enti previdenziali</b>	83.575	81.537	532	82.069	1.251	83.320
Prima del 1919	4.187	3.801	79	3.880	248	4.128
1919 - 1945	4.263	4.090	36	4.126	115	4.241
1946 - 1960	30.474	29.730	186	29.916	477	30.393
1961 - 1971	33.262	32.742	166	32.908	305	33.213
1972 - 1975	6.127	6.030	30	6.060	47	6.107
1976 - 1980	5.120	5.004	34	5.038	58	5.096
Dopo il 1980	142	140	1	141	1	142
<b>Altro proprietario</b>	204.005	186.575	2.716	189.291	11.653	200.944
Prima del 1919	58.637	51.225	1.345	52.570	4.720	57.290
1919 - 1945	30.439	27.707	462	28.169	1.730	29.899
1946 - 1960	43.914	41.121	374	41.495	1.919	43.414
1961 - 1971	45.546	43.283	287	43.570	1.684	45.254
1972 - 1975	13.881	12.721	137	12.858	825	13.683
1976 - 1980	10.748	9.761	105	9.866	714	10.580
Dopo il 1980	840	757	6	763	61	824

## numero di stanze, titolo di godimento, figura giuridica del proprietario ed epoca di costruzione

GABINETTO								BAGNO	ELETTRICITÀ	RISCALDAMENTO	
Nell'abitazione				Fuori dell'abitazione		TOTALE				Impianto fisso	Con apparecchi singoli
1	2 o più	TOTALE	di cui con scarico	TOTALE	di cui con scarico	Numero	di cui con scarico				
13.644.229	2.849.546	16.493.775	15.390.366	787.072	407.884	17.280.847	15.798.250	15.150.672	17.457.680	9.909.373	6.013.761
53.431.293	16.179.833	69.611.126	65.598.644	2.518.663	1.266.068	72.129.789	66.864.712	65.735.325	72.704.208	44.099.988	23.136.783
14.389.220	3.035.350	17.424.570	16.262.769	818.039	424.274	18.242.609	16.687.043	16.018.161	18.428.300	10.409.763	6.381.185
42.565.805	10.479.207	53.045.012	49.649.964	1.975.562	1.017.957	55.020.574	50.667.921	49.546.250	55.487.476	31.760.067	18.653.136
2.091.869	187.467	2.279.336	2.053.223	278.160	142.655	2.557.496	2.195.878	1.829.125	2.615.269	1.168.613	1.163.746
3.265.187	462.707	3.727.894	3.470.335	203.242	103.660	3.931.136	3.573.995	3.359.925	3.975.912	2.207.207	1.434.923
3.074.911	641.068	3.715.979	3.511.615	117.325	64.038	3.833.304	3.575.653	3.540.651	3.859.971	2.454.829	1.143.104
2.926.067	839.108	3.765.175	3.555.062	91.443	50.619	3.856.618	3.605.681	3.611.278	3.878.719	2.475.583	1.113.133
1.371.511	433.286	1.804.797	1.691.762	50.439	25.786	1.855.236	1.717.548	1.707.274	1.868.298	1.043.356	637.212
547.068	173.404	720.472	670.306	24.667	11.672	745.139	681.978	670.127	751.732	364.737	294.412
208.829	64.317	273.146	250.998	11.377	5.152	284.523	256.150	248.624	287.659	118.760	125.223
85.114	25.720	110.834	100.825	5.355	2.273	116.189	103.098	99.171	117.620	42.822	54.039
73.673	22.469	96.142	86.240	5.064	2.029	101.206	88.269	84.497	102.500	33.466	47.969
220.508	3.363	223.871	160.292	54.467	30.548	278.338	190.840	98.376	291.756	66.000	149.702
1.470.176	15.989	1.486.165	1.279.489	237.895	132.573	1.724.060	1.412.062	1.044.579	1.771.507	612.604	888.481
3.405.486	79.571	3.485.057	3.210.089	209.861	109.314	3.694.918	3.319.403	3.056.348	3.741.477	1.738.866	1.568.533
4.865.721	523.315	5.389.036	5.099.251	167.948	80.791	5.556.984	5.180.042	5.155.396	5.598.497	3.332.202	1.836.070
2.418.526	1.012.199	3.430.725	3.270.310	64.351	31.034	3.495.076	3.301.344	3.357.027	3.511.167	2.407.863	896.676
797.079	584.181	1.381.260	1.319.381	29.420	13.234	1.410.680	1.332.615	1.356.697	1.417.638	970.631	375.315
259.430	280.978	540.408	517.147	11.371	5.248	551.779	522.395	532.972	554.234	379.784	149.755
114.491	156.934	271.425	260.321	6.145	2.628	277.570	262.949	267.759	278.958	190.994	76.934
92.812	193.016	285.828	274.086	5.614	2.514	291.442	276.600	281.518	292.446	210.429	72.295
7.657.566	2.107.617	9.765.183	9.119.739	390.399	170.950	10.155.582	9.290.689	9.057.034	10.281.116	5.920.359	3.485.047
5.203.024	611.329	5.814.353	5.420.094	350.054	214.795	6.164.407	5.634.889	5.259.751	6.200.323	3.467.648	2.166.632
783.639	130.600	914.239	850.533	46.619	22.139	960.858	872.672	833.887	976.241	521.366	362.082
12.139.252	2.524.106	14.663.358	13.648.900	746.554	379.533	15.409.912	14.028.433	13.420.159	15.581.483	8.659.379	5.512.941
2.221.749	194.792	2.416.541	2.138.870	445.477	221.688	2.862.018	2.360.558	1.841.640	2.940.522	621.518	1.957.651
1.502.695	155.688	1.658.383	1.497.333	158.266	82.779	1.816.649	1.580.112	1.357.505	1.847.328	634.952	959.329
2.625.992	327.541	2.953.533	2.774.339	77.599	40.476	3.031.132	2.814.815	2.768.695	3.055.090	1.708.870	1.059.550
3.643.135	833.236	4.476.371	4.251.491	33.712	18.398	4.510.083	4.269.889	4.373.170	4.530.090	3.371.140	871.953
1.144.755	468.502	1.613.257	1.525.114	15.731	8.091	1.628.988	1.533.205	1.571.300	1.640.140	1.210.795	318.942
920.556	487.970	1.408.526	1.331.495	14.618	7.529	1.423.144	1.339.024	1.373.690	1.430.644	1.015.960	313.280
80.370	56.377	136.747	130.258	1.151	572	137.898	130.830	134.159	137.669	96.144	32.236
273.923	79.373	353.296	337.994	12.659	10.024	365.955	348.018	341.593	366.720	294.547	62.192
35.088	4.953	37.923	37.923	9.293	7.523	49.334	45.446	33.920	49.479	17.181	28.295
37.618	6.995	44.613	42.780	2.389	1.842	47.002	44.622	41.199	46.986	29.157	16.003
64.132	13.109	77.241	74.345	480	346	77.721	74.691	76.224	77.831	66.590	9.546
95.112	30.835	125.947	120.857	134	104	126.081	120.961	125.369	126.342	120.642	4.346
22.957	11.636	34.593	32.805	184	108	34.777	32.913	34.303	34.929	32.625	1.797
17.355	10.394	27.749	26.307	170	96	27.919	26.403	27.475	28.027	25.474	2.010
1.661	1.451	3.112	2.977	9	5	3.121	2.982	3.103	3.126	2.878	195
130.620	91.854	222.474	211.547	3.643	2.630	226.117	214.177	218.133	226.729	201.275	20.148
8.822	738	9.560	8.740	2.155	1.610	11.715	10.350	7.994	11.835	4.954	5.817
10.582	840	11.422	10.814	1.091	777	12.513	11.591	10.075	12.533	7.731	4.050
29.606	8.383	37.989	36.132	207	124	38.196	36.256	37.368	38.309	32.572	4.316
38.454	16.212	54.666	51.986	66	44	54.732	52.030	54.332	54.864	50.633	2.988
12.647	14.364	27.011	25.614	46	24	27.057	25.638	26.808	27.179	25.967	873
26.812	44.200	71.012	67.891	73	46	71.085	67.937	70.759	71.197	68.920	1.820
3.697	7.117	10.814	10.370	5	5	10.819	10.375	10.797	10.812	10.498	284
874.245	109.325	983.570	937.857	10.985	7.429	994.555	945.286	918.130	996.331	568.520	334.904
43.471	2.009	45.480	42.882	6.579	4.570	52.059	47.452	35.732	52.358	16.869	31.437
127.493	2.522	130.015	123.516	2.613	1.701	132.628	125.217	96.973	132.695	60.712	59.940
309.057	5.372	314.429	299.767	987	590	315.416	300.357	297.163	315.859	116.614	157.199
244.940	22.990	267.930	256.354	312	256	268.242	256.610	265.173	268.661	179.165	64.534
64.539	28.376	92.915	88.471	227	151	93.142	88.622	91.818	93.633	77.819	10.690
78.889	45.783	124.672	119.085	249	148	124.921	119.233	123.415	125.049	110.713	9.980
5.856	2.273	8.129	7.782	18	13	8.147	7.795	7.856	8.076	6.628	1.124
63.293	19.009	82.302	77.547	840	514	83.142	78.061	80.902	83.468	72.550	8.677
3.131	349	3.480	3.249	633	393	4.113	3.642	2.839	4.158	1.092	2.606
3.272	848	4.120	3.906	110	60	4.230	3.966	3.892	4.249	3.177	872
25.615	4.690	30.305	28.583	53	32	30.358	28.615	29.981	30.443	25.886	3.633
24.510	8.605	33.115	31.189	12	6	33.127	31.195	33.014	33.242	31.563	1.177
3.474	2.591	6.065	5.732	18	12	6.083	5.744	6.033	6.123	5.828	215
3.216	1.860	5.076	4.753	13	10	5.089	4.763	5.003	5.112	4.874	165
75	66	141	135	1	1	142	136	140	141	130	9
162.896	25.879	188.775	176.521	12.391	7.754	201.166	184.275	171.755	202.949	113.102	74.899
43.035	5.354	48.389	44.521	8.745	5.458	57.134	49.979	39.417	58.125	16.046	36.393
25.057	2.713	27.770	25.811	2.164	1.404	29.934	27.215	23.906	30.250	13.525	14.091
38.417	4.350	42.767	40.387	817	493	43.584	40.880	40.403	43.756	26.930	13.588
37.897	7.202	45.099	42.666	245	167	45.344	42.833	44.166	45.466	37.284	6.276
10.288	3.234	13.522	12.668	203	111	13.725	12.779	13.061	13.842	10.762	2.334
7.674	2.730	10.404	9.678	209	118	10.613	9.796	9.996	10.683	7.913	2.076
528	296	824	790	8	3	832	793	806	827	642	141

## TAV. 54 - Abitazioni occupate per numero di stanze e numero

FAMIGLIE PER NUMERO DI COMPONENTI E CONDIZIONE OCCUPAZIONALE	ABITAZIONI					
	1	2	3	4	5	6
<b>Famiglie con 1 componente</b>	<b>178.053</b>	<b>673.796</b>	<b>777.720</b>	<b>675.003</b>	<b>302.886</b>	<b>118.151</b>
- Non occupato	136.447	539.486	603.708	510.790	220.364	85.255
- Occupato	41.606	134.310	174.012	164.213	82.522	32.896
<b>Famiglie con 2 componenti</b>	<b>60.196</b>	<b>516.224</b>	<b>1.084.095</b>	<b>1.372.516</b>	<b>695.412</b>	<b>259.864</b>
- Tutti non occupati	40.339	315.634	593.225	687.722	327.016	122.425
- Uno occupato	14.562	140.281	334.689	453.549	244.472	94.396
- Tutti occupati	5.295	60.309	156.181	231.245	123.924	43.043
<b>Famiglie con 3 componenti</b>	<b>26.122</b>	<b>276.556</b>	<b>827.009</b>	<b>1.422.096</b>	<b>844.352</b>	<b>317.462</b>
- Tutti non occupati	8.401	52.906	124.128	183.881	107.820	43.145
- Uno occupato	12.659	139.595	416.024	690.279	400.242	146.668
- Due occupati	4.635	78.003	265.433	506.700	308.911	114.856
- Tutti occupati	427	6.052	21.424	41.236	27.379	12.793
<b>Famiglie con 4 componenti</b>	<b>18.353</b>	<b>195.474</b>	<b>675.113</b>	<b>1.346.783</b>	<b>974.079</b>	<b>386.649</b>
- Tutti non occupati	4.461	26.264	59.135	83.981	52.378	20.363
- Uno occupato	9.818	110.707	377.582	717.792	484.421	177.703
- Due occupati	3.497	49.756	198.219	454.308	365.630	154.247
- Tre occupati	508	7.666	35.119	79.301	62.322	29.640
- Tutti occupati	69	1.081	5.058	11.401	9.328	4.696
<b>Famiglie con 5 componenti</b>	<b>9.455</b>	<b>78.673</b>	<b>261.174</b>	<b>535.911</b>	<b>456.837</b>	<b>207.256</b>
- Tutti non occupati	2.326	12.860	27.441	36.955	23.627	9.226
- Uno occupato	5.010	43.152	141.536	275.800	217.224	89.358
- Due occupati	1.600	16.858	65.826	158.216	154.308	76.180
- Tre occupati	395	4.632	20.567	50.604	47.789	24.760
- Quattro occupati	99	1.037	5.211	12.880	12.541	6.979
- Tutti occupati	25	134	593	1.456	1.348	753
<b>Famiglie con 6 e più componenti</b>	<b>8.185</b>	<b>51.164</b>	<b>136.584</b>	<b>264.630</b>	<b>246.932</b>	<b>132.083</b>
Numero componenti	56.157	345.221	906.873	1.744.067	1.631.453	880.155
Famiglie con tutti i componenti non occupati	2.089	9.820	18.006	22.904	15.460	6.579
Numero componenti	14.249	66.535	120.670	153.179	104.730	45.187
Famiglie con componenti parte occupati e parte non occupati	6.091	41.330	118.506	241.530	231.274	125.332
Numero componenti	41.876	278.597	785.763	1.589.677	1.525.505	833.871
Famiglie con tutti i componenti occupati	5	14	72	196	198	172
Numero componenti	32	89	440	1.211	1.218	1.097
<b>TOTALE</b>	<b>300.364</b>	<b>1.791.887</b>	<b>3.761.695</b>	<b>5.616.939</b>	<b>3.520.498</b>	<b>1.421.465</b>

## dei componenti delle famiglie secondo la condizione occupazionale

CON STANZE				TOTALE			
7	8	9 e più		ABITAZIONI	STANZE	OCCUPANTI	
		ABITAZIONI	STANZE			FAMIGLIE	COMPONENTI
44.835	22.440	27.097	298.059	2.819.981	9.573.577	2.819.981	2.819.981
31.591	15.404	17.422	191.025	2.160.467	7.218.447	2.160.467	2.160.467
13.244	7.036	9.675	107.034	659.514	2.355.130	659.514	659.514
95.668	46.221	45.847	488.584	4.176.043	16.399.265	4.176.043	8.352.086
43.556	21.003	19.340	205.940	2.170.260	8.250.656	2.170.260	4.340.520
36.596	18.208	18.851	200.541	1.355.604	5.504.500	1.355.604	2.711.208
15.516	7.010	7.656	82.103	650.179	2.644.109	650.179	1.300.358
117.629	55.241	53.681	564.995	3.940.148	16.705.503	3.940.148	11.820.444
15.923	7.570	6.984	73.544	550.758	2.265.656	550.758	1.652.274
53.496	24.760	23.748	250.496	1.907.471	8.005.303	1.907.471	5.722.413
42.303	19.786	19.402	203.559	1.360.029	5.875.399	1.360.029	4.080.087
5.907	3.125	3.547	37.396	121.890	559.145	121.890	365.670
148.021	71.285	70.701	736.513	3.886.458	17.355.001	3.886.458	15.545.832
7.316	3.494	3.410	35.950	260.802	1.069.500	260.802	1.043.208
64.084	29.562	29.000	302.985	2.000.669	8.711.538	2.000.669	8.002.676
61.082	29.540	28.723	297.944	1.345.002	6.230.368	1.345.002	5.380.008
13.205	7.283	7.934	82.262	242.978	1.160.812	242.978	971.912
2.334	1.406	1.634	17.372	37.007	182.783	37.007	148.028
87.818	46.640	50.062	519.824	1.733.826	8.129.358	1.733.826	8.669.130
3.165	1.494	1.593	16.740	118.687	482.527	118.687	593.435
34.914	17.832	18.526	193.060	843.352	3.821.504	843.352	4.216.760
34.007	17.904	19.405	200.415	544.304	2.675.974	544.304	2.721.520
11.734	6.981	7.673	79.486	175.135	878.753	175.135	875.675
3.525	2.153	2.474	26.009	46.899	241.813	46.899	234.495
473	276	391	4.114	5.449	28.787	5.449	27.245
61.756	37.892	46.070	482.444	985.296	4.823.815	985.296	—
410.912	254.953	317.529	—	—	—	—	6.547.320
1.951	869	993	10.324	78.671	315.070	78.671	—
13.041	5.806	6.676	—	—	—	—	530.073
59.715	36.950	44.967	470.936	905.695	4.503.292	905.695	—
397.307	248.687	310.146	—	—	—	—	6.011.429
90	73	110	1.184	930	5.453	930	—
564	460	707	—	—	—	—	5.818
<b>555.727</b>	<b>279.719</b>	<b>293.458</b>	<b>3.090.419</b>	<b>17.541.752</b>	<b>72.986.519</b>	<b>17.541.752</b>	<b>53.754.793</b>

**TAV. 55 - Abitazioni non occupate per numero di stanze, motivo della non occupazione, tipo di fabbricato, figura giuridica del proprietario ed epoca di costruzione**

MOTIVO DELLA NON OCCUPAZIONE — TIPO DI FABBRICATO — FIGURA GIURIDICA DEL PROPRIETARIO — EPOCA DI COSTRUZIONE	ABITAZIONI CON STANZE										TOTALE	
	1	2	3	4	5	6	7	8	9 e più		ABITAZIONI	STANZE
									ABITAZIONI	STANZE		
<b>ABITAZIONI NON OCCUPATE</b>	270.516	871.374	1.194.632	1.121.729	552.879	208.031	74.779	44.853	56.678	652.421	4.395.471	5.631.355
<b>Motivo della non occupazione</b>												
- Disponibile per la vendita o l'affitto	42.602	157.884	224.329	222.305	115.346	34.569	10.324	5.773	7.149	83.844	820.281	2.907.017
- Utilizzabile per vacanza	73.913	353.750	593.010	529.425	241.942	96.635	37.168	22.040	27.766	314.812	1.975.649	7.218.971
- Utilizzabile per lavoro	58.582	105.190	87.518	72.036	32.365	15.717	6.480	4.276	5.749	66.252	387.913	1.221.607
- Altro motivo	95.419	254.550	289.775	297.963	163.226	61.110	20.807	12.764	16.014	187.513	1.211.628	4.283.760
<b>Tipo di fabbricato in cui è situata l'abitazione</b>												
<b>Utilizzato esclusivamente ad uso abitativo</b>	153.315	618.499	932.159	894.057	443.820	160.431	56.268	33.047	41.003	468.741	3.332.599	2.071.697
- Con 1 abitazione	57.571	219.942	311.382	330.312	178.918	87.403	35.633	22.096	27.074	304.009	1.270.331	4.902.065
- Con 2 abitazioni	10.965	59.971	109.141	131.452	72.935	25.979	8.938	5.856	7.207	83.049	432.444	1.697.150
- Da 3 a 8 abitazioni	24.524	133.239	235.450	230.674	104.854	26.899	7.518	3.548	4.961	59.823	771.667	2.746.545
- Da 9 a 15 abitazioni	13.525	65.017	105.390	91.730	41.853	10.017	2.181	802	951	11.277	331.466	1.128.976
- Da 16 a 30 abitazioni	17.508	70.725	101.817	71.044	28.410	6.666	1.346	454	503	6.354	298.473	950.039
- Con 31 e più abitazioni	29.222	69.605	68.979	38.845	16.850	3.467	652	291	307	4.229	228.218	646.922
<b>Utilizzato prevalentemente ad uso abitativo</b>	35.757	101.159	132.215	116.823	58.186	21.197	7.816	4.442	6.424	76.693	484.019	1.687.065
- Con 1 abitazione	11.443	34.710	41.870	36.974	18.393	8.845	3.550	2.278	3.125	36.750	161.188	579.228
- Con 2 abitazioni	2.778	9.042	13.069	13.943	7.554	2.984	1.136	763	1.255	15.082	52.524	200.653
- Da 3 a 8 abitazioni	5.911	19.688	28.755	27.326	12.981	4.027	1.456	719	1.217	15.006	102.080	360.873
- Da 9 a 15 abitazioni	2.988	9.606	13.684	13.805	7.287	2.233	702	324	384	4.453	51.013	180.264
- Da 16 a 30 abitazioni	4.297	12.011	16.750	13.970	6.548	1.850	606	249	276	3.230	56.557	187.753
- Con 31 e più abitazioni	8.340	16.102	18.087	10.805	5.423	1.258	366	109	167	2.172	60.657	178.294
<b>Utilizzato prevalentemente ad uso non abitativo</b>	32.685	52.732	42.825	32.904	14.856	7.123	2.718	2.035	3.077	38.994	190.955	589.558
Rurale	48.759	98.984	87.433	77.945	36.017	19.280	7.977	5.329	6.174	67.993	387.898	1.283.035
<b>Figura giuridica del proprietario</b>												
- Persona fisica	248.159	816.182	1.121.710	1.041.177	498.799	191.734	70.275	42.184	51.301	578.927	4.081.521	4.463.084
- Imprese	13.748	30.503	36.860	36.029	21.646	6.606	2.026	1.096	2.245	29.967	150.759	530.233
- Cooperative edilizie a proprietà individuale e indivisa	967	3.451	5.523	9.500	12.021	3.128	380	206	222	3.044	35.398	148.663
- Stato, Regioni, Provincie, Comuni, IACP	2.871	11.290	18.501	22.742	13.923	3.431	678	414	748	10.568	74.598	280.749
- Enti previdenziali	254	930	1.316	1.426	673	202	72	33	64	912	4.970	18.023
- Altro proprietario	4.517	9.018	10.722	10.855	5.817	2.930	1.348	920	2.098	29.003	48.225	190.603
<b>Epoca di costruzione</b>												
Fino al 1945	126.216	365.971	378.753	313.712	133.134	70.041	29.025	19.966	30.544	363.881	1.467.362	5.061.965
- di cui utilizzabili per vacanza	20.175	99.317	135.117	118.727	50.978	27.036	11.424	7.886	13.287	158.918	483.947	1.818.148
1946-1971	58.403	223.962	372.328	364.977	162.457	56.169	19.746	10.684	11.707	128.657	1.280.433	4.584.869
- di cui utilizzabili per vacanza	17.953	98.725	188.641	180.291	82.115	30.154	11.608	6.379	6.960	74.998	622.826	2.301.275
Dopo il 1971	60.395	210.571	355.349	394.045	236.000	73.832	23.318	12.461	12.340	133.681	1.378.311	5.143.351
- di cui utilizzabili per vacanza	29.906	133.382	236.694	208.814	99.698	35.610	12.735	6.878	6.537	69.322	770.254	2.767.649
Epoca non indicata	25.502	70.870	88.202	48.995	21.288	7.989	2.690	1.742	2.087	26.202	269.365	841.170
- di cui utilizzabili per vacanza	5.879	22.326	32.558	21.593	9.151	3.835	1.401	897	982	11.574	98.622	331.899

**TAV. 56 - Occupati per settore di attività economica, luogo di lavoro, tempo impiegato e mezzo utilizzato****A — AGRICOLTURA, CACCIA, FORESTE E PESCA**

LUOGO DI LAVORO — TEMPO IMPIEGATO (minuti)	MEZZO UTILIZZATO								TOTALE	di cui persone che hanno effettuato più di uno spostamento
	NESSUN MEZZO (a piedi)	FERROVIA, TRAM, METROPOLITANA, ALTRO MEZZO PUBBLICO SU ROTAIA	AUTOBUS, FILOBUS, CORRIERA, ALTRO MEZZO PUBBLICO SU GOMMA	AUTOBUS AZIENDALE	AUTO PRIVATA COME		MOTOCICLETTA, CICLOMOTORE, SCOOTER	ALTRO MEZZO		
					CONDUCENTE	TRASPORTATO				
<b>STESSO COMUNE DI RESIDENZA</b>	399.628	7.109	20.832	9.998	181.374	66.301	66.584	74.724	826.550	466.009
-Fino a 15	326.846	2.071	4.468	2.939	109.421	29.407	41.963	51.368	568.483	382.362
-Da 16 a 30	51.372	3.020	10.398	4.266	57.750	28.296	20.544	17.855	193.501	67.585
-Da 31 a 60	13.686	1.338	4.487	1.711	10.768	6.368	3.137	3.575	45.070	11.016
-Oltre 60	7.724	680	1.479	1.082	3.435	2.230	940	1.926	19.496	5.046
di cui nel Comune capoluogo										
-Fino a 15	24.246	405	1.311	176	15.144	1.876	3.709	3.381	50.248	34.303
-Da 16 a 30	2.916	1.328	3.560	385	10.596	2.053	1.919	1.038	23.795	10.037
-Da 31 a 60	973	906	2.090	199	2.304	473	280	197	7.422	2.212
-Oltre 60	225	306	625	71	586	139	66	115	2.133	649
<b>ALTRO COMUNE DELLA STESSA PROVINCIA</b>	7.469	2.869	10.165	5.341	65.919	18.396	13.270	6.163	129.592	47.847
-Fino a 15	3.873	220	1.027	690	24.780	4.887	6.402	2.649	44.528	25.177
-Da 16 a 30	2.046	876	4.121	2.255	29.295	8.803	5.504	2.314	55.214	16.758
-Da 31 a 60	938	995	3.259	1.492	9.500	3.630	1.083	839	21.736	4.204
-Oltre 60	612	778	1.758	904	2.344	1.076	281	361	8.114	1.708
di cui nel Comune capoluogo										
-Fino a 15	455	21	156	49	2.601	472	514	241	4.509	2.463
-Da 16 a 30	139	261	1.030	371	5.841	1.229	763	230	9.864	2.946
-Da 31 a 60	61	577	1.313	278	2.692	723	254	150	6.048	1.252
-Oltre 60	39	465	818	143	819	232	124	73	2.713	657
<b>ALTRA PROVINCIA DELLA STESSA REGIONE</b>	444	894	1.168	1.010	8.884	2.825	1.281	689	17.195	4.979
-Fino a 15	244	19	51	35	1.877	388	459	201	3.274	1.801
-Da 16 a 30	130	92	288	207	3.087	1.011	528	234	5.577	1.525
-Da 31 a 60	44	260	360	402	2.481	823	205	143	4.718	939
-Oltre 60	26	523	469	366	1.439	603	89	111	3.626	714
di cui nel Comune capoluogo										
-Fino a 15	—	—	—	—	—	—	—	—	—	—
-Da 16 a 30	—	10	16	11	164	27	20	2	250	81
-Da 31 a 60	—	150	143	67	846	200	66	35	1.507	397
-Oltre 60	—	379	252	108	622	204	49	27	1.641	371
<b>PROVINCIE DI ALTRE REGIONI</b>	174	313	318	229	2.473	737	299	204	4.747	1.498
-Fino a 15	54	4	16	16	460	86	101	56	793	474
-Da 16 a 30	59	18	28	79	667	251	76	47	1.225	396
-Da 31 a 60	24	58	63	47	589	178	27	21	1.007	251
-Oltre 60	37	233	211	87	757	222	95	80	1.722	377
di cui nel Comune capoluogo										
-Fino a 15	—	—	—	—	—	—	—	—	—	—
-Da 16 a 30	—	4	1	2	49	15	2	4	77	23
-Da 31 a 60	—	29	18	13	200	62	10	14	346	98
-Oltre 60	—	84	34	26	233	79	18	22	496	113
<b>ESTERO</b>	5	28	15	10	215	49	26	4	352	106
-Fino a 15	4	—	—	2	28	8	9	1	52	29
-Da 16 a 30	1	9	—	5	70	19	9	—	113	35
-Da 31 a 60	—	10	7	3	80	12	6	1	119	19
-Oltre 60	—	9	8	—	37	10	2	2	68	23
<b>TOTALE</b>	<b>407.720</b>	<b>11.213</b>	<b>32.498</b>	<b>16.588</b>	<b>258.865</b>	<b>88.308</b>	<b>81.480</b>	<b>81.784</b>	<b>978.436</b>	<b>520.439</b>

## segue TAV. 56 — Occupati per settore di attività economica, luogo di lavoro, tempo impiegato e mezzo utilizzato

## B — INDUSTRIE

LUOGO DI LAVORO — TEMPO IMPIEGATO (minuti)	MEZZO UTILIZZATO								TOTALE	di cui persone che hanno effettuato più di uno spostamento
	NESSUN MEZZO (a piedi)	FERROVIA, TRAM, METROPOLITANA, ALTRO MEZZO PUBBLICO SU ROTAIA	AUTOBUS, FILOBUS, CORRIERA, ALTRO MEZZO PUBBLICO SU GOMMA	AUTOBUS AZIENDALE	AUTO PRIVATA COME		MOTOCICLETTA, CICLOMOTORE, SCOOTER	ALTRO MEZZO		
					CONDUCENTE	TRASPORTATO				
<b>STESSO COMUNE DI RESIDENZA</b>	832.723	133.054	336.073	68.262	1.370.816	186.560	414.296	372.984	3.714.768	2.015.294
-Fino a 15	749.281	16.136	70.442	26.538	964.159	122.913	344.735	333.931	2.628.135	1.671.528
-Da 16 a 30	75.257	52.817	156.644	25.602	331.617	47.897	63.760	34.613	788.207	282.894
-Da 31 a 60	6.481	49.374	84.572	11.339	59.619	11.120	4.849	3.146	230.500	45.649
-Oltre 60	1.704	14.727	24.415	4.783	15.421	4.630	952	1.294	67.926	15.223
di cui nel Comune capoluogo										
-Fino a 15	153.786	11.882	38.051	3.975	262.957	23.118	54.974	40.879	589.622	323.290
-Da 16 a 30	27.160	48.261	121.820	9.975	202.867	20.322	27.524	13.775	471.704	153.959
-Da 31 a 60	3.698	46.961	75.690	6.269	43.252	5.355	2.920	2.222	186.367	34.679
-Oltre 60	551	12.293	21.154	2.146	7.888	1.459	374	809	46.674	9.079
<b>ALTRO COMUNE DELLA STESSA PROVINCIA</b>	25.566	124.765	347.744	106.527	1.101.631	164.247	190.415	47.769	2.108.664	679.395
-Fino a 15	18.524	4.887	34.675	14.893	468.253	63.173	118.886	31.860	755.151	388.869
-Da 16 a 30	5.648	28.214	137.606	45.750	475.231	69.801	61.527	12.660	836.437	214.662
-Da 31 a 60	1.055	52.588	124.006	34.482	131.052	24.536	8.123	2.333	378.175	54.495
-Oltre 60	339	39.076	51.457	11.402	27.095	6.737	1.879	916	138.901	21.369
di cui nel Comune capoluogo										
-Fino a 15	2.991	932	5.429	1.012	48.336	5.058	8.358	2.315	74.431	30.070
-Da 16 a 30	973	12.709	48.909	7.306	125.882	16.894	12.644	2.118	227.435	48.991
-Da 31 a 60	207	33.185	63.196	7.578	54.924	9.444	3.446	917	172.897	25.522
-Oltre 60	70	25.349	30.180	3.038	14.072	2.722	1.215	552	77.198	12.082
<b>ALTRA PROVINCIA DELLA STESSA REGIONE</b>	1.124	39.530	41.455	15.373	119.192	20.441	14.743	3.641	255.499	69.149
-Fino a 15	874	349	1.512	921	32.212	4.168	8.251	2.235	50.522	28.837
-Da 16 a 30	156	2.227	7.381	3.172	41.100	5.631	4.724	788	65.179	18.728
-Da 31 a 60	55	11.678	15.997	6.078	30.319	5.589	1.113	312	71.141	10.944
-Oltre 60	39	25.276	16.565	5.202	15.561	5.053	655	306	68.657	10.640
di cui nel Comune capoluogo										
-Fino a 15	—	—	—	—	—	—	—	—	—	—
-Da 16 a 30	—	301	685	167	3.170	358	157	14	4.852	1.182
-Da 31 a 60	—	7.516	7.819	2.145	13.311	2.429	553	151	33.924	5.548
-Oltre 60	—	19.252	11.064	2.791	9.098	2.951	416	173	45.745	7.105
<b>PROVINCIE DI ALTRE REGIONI</b>	195	7.965	6.221	4.232	29.507	5.128	2.630	876	56.754	15.105
-Fino a 15	146	64	277	188	5.724	750	1.031	242	8.422	4.962
-Da 16 a 30	31	490	1.250	670	8.941	1.395	714	147	13.638	3.953
-Da 31 a 60	14	2.010	2.145	1.476	7.065	1.268	269	120	14.367	2.503
-Oltre 60	4	5.401	2.549	1.898	7.777	1.715	616	367	20.327	3.687
di cui nel Comune capoluogo										
-Fino a 15	1	—	—	—	—	—	—	—	1	1
-Da 16 a 30	—	63	181	104	961	118	65	21	1.513	335
-Da 31 a 60	—	1.034	808	546	2.886	454	130	47	5.905	1.182
-Oltre 60	—	3.741	970	861	3.361	766	185	141	10.025	1.845
<b>ESTERO</b>	110	2.028	1.184	1.150	13.087	4.596	485	41	22.681	3.934
-Fino a 15	66	20	67	114	1.254	544	117	12	2.194	998
-Da 16 a 30	29	460	277	461	4.200	1.529	196	10	7.162	1.243
-Da 31 a 60	10	986	493	422	5.155	1.689	124	7	8.886	1.077
-Oltre 60	5	562	347	153	2.478	834	48	12	4.439	616
<b>TOTALE</b>	<b>859.718</b>	<b>307.342</b>	<b>732.677</b>	<b>195.544</b>	<b>2.634.233</b>	<b>380.972</b>	<b>622.569</b>	<b>425.311</b>	<b>6.158.366</b>	<b>2.782.877</b>



## segue TAV. 56 — Occupati per settore di attività economica, luogo di lavoro, tempo impiegato e mezzo utilizzato

## C — ALTRE ATTIVITÀ

LUOGO DI LAVORO — TEMPO IMPIEGATO (minuti)	MEZZO UTILIZZATO								TOTALE	di cui persone che hanno effettuato più di uno spostamento
	NESSUN MEZZO (a piedi)	FERROVIA, TRAM, METROPOLITANA, ALTRO MEZZO PUBBLICO SU ROTAIA	AUTOBUS, FILOBUS, CORRIERA, ALTRO MEZZO PUBBLICO SU GOMMA	AUTOBUS AZIENDALE	AUTO PRIVATA COME		MOTOCICLETTA, CICLOMOTORE, SCOOTER	ALTRO MEZZO		
					CONDUCENTE	TRASPORTATO				
STESSO COMUNE DI RESIDENZA	1.950.900	335.991	769.751	51.980	2.010.985	206.564	224.659	273.846	5.824.676	2.944.726
-Fino a 15	1.758.619	43.365	159.551	15.372	1.342.904	132.625	175.031	230.078	3.857.545	2.210.060
-Da 16 a 30	173.275	147.333	374.644	19.784	526.572	56.815	44.569	35.411	1.378.403	574.894
-Da 31 a 60	15.574	116.421	188.563	12.342	113.329	13.736	4.244	5.450	469.659	126.975
-Oltre 60	3.432	28.872	46.993	4.482	28.180	3.388	815	2.907	119.069	32.797
di cui nel Comune capoluogo										
-Fino a 15	644.679	37.718	130.511	7.751	652.423	62.228	70.756	80.637	1.686.703	938.245
-Da 16 a 30	103.769	141.989	346.869	15.829	435.783	44.733	32.725	24.807	1.146.504	476.863
-Da 31 a 60	12.548	112.925	181.517	11.442	100.287	11.720	3.671	4.656	438.766	118.432
-Oltre 60	1.470	25.316	43.785	3.974	17.612	2.019	457	1.532	96.165	24.713
ALTRO COMUNE DELLA STESSA PROVINCIA	20.661	184.234	308.598	25.159	983.339	99.858	56.607	17.770	1.696.226	573.172
-Fino a 15	15.636	6.401	25.063	3.249	335.826	31.378	31.136	9.440	458.129	232.768
-Da 16 a 30	4.007	43.422	110.559	10.075	452.263	44.704	21.450	5.365	691.845	231.376
-Da 31 a 60	765	81.727	116.224	8.425	159.204	19.086	3.193	1.677	390.301	80.206
-Oltre 60	253	52.684	56.752	3.410	36.046	4.690	828	1.288	155.951	28.822
di cui nel Comune capoluogo										
-Fino a 15	3.897	1.690	7.152	552	64.792	6.347	5.298	1.700	91.428	46.276
-Da 16 a 30	858	25.674	59.688	3.009	186.138	19.090	8.992	1.809	305.258	106.749
-Da 31 a 60	234	60.707	79.397	2.979	80.708	9.633	1.895	908	236.461	50.775
-Oltre 60	85	36.382	39.739	1.345	19.766	2.143	616	736	100.812	18.993
ALTRA PROVINCIA DELLA STESSA REGIONE	866	62.446	29.393	3.354	91.762	8.341	3.338	1.610	201.110	50.962
-Fino a 15	683	414	657	150	15.448	1.298	1.531	501	20.682	11.219
-Da 16 a 30	124	3.140	3.270	602	26.349	2.161	1.045	299	36.990	12.352
-Da 31 a 60	37	19.182	10.216	1.437	31.729	2.932	417	364	66.314	13.389
-Oltre 60	22	39.710	15.250	1.165	18.236	1.950	345	446	77.124	14.002
di cui nel Comune capoluogo										
-Fino a 15	—	—	—	—	—	—	—	—	—	—
-Da 16 a 30	—	1.122	802	107	4.320	391	98	37	6.877	2.119
-Da 31 a 60	—	15.447	7.456	762	18.571	1.768	268	239	44.511	9.111
-Oltre 60	—	33.992	12.679	698	12.438	1.295	250	332	61.684	11.012
PROVINCIE DI ALTRE REGIONI	233	15.347	4.007	687	23.695	1.905	734	1.087	47.695	12.230
-Fino a 15	198	116	94	28	3.013	245	250	119	4.063	2.223
-Da 16 a 30	24	659	489	96	5.538	392	161	91	7.450	2.443
-Da 31 a 60	6	3.285	1.090	245	6.281	547	77	181	11.712	2.666
-Oltre 60	5	11.287	2.334	318	8.863	721	246	696	24.470	4.898
di cui nel Comune capoluogo										
-Fino a 15	—	—	—	—	—	—	—	—	—	—
-Da 16 a 30	—	131	111	16	764	55	20	7	1.104	408
-Da 31 a 60	—	2.043	543	121	3.073	264	44	113	6.201	1.533
-Oltre 60	—	8.653	1.220	167	4.507	343	93	525	15.508	3.033
ESTERO	54	841	759	100	5.437	909	227	44	8.371	2.615
-Fino a 15	39	9	20	15	585	88	48	3	807	478
-Da 16 a 30	6	201	86	33	1.560	298	62	18	2.264	726
-Da 31 a 60	5	378	381	33	2.200	354	66	13	3.430	844
-Oltre 60	4	253	272	19	1.092	169	51	10	1.870	567
<b>TOTALE</b>	<b>1.972.714</b>	<b>598.859</b>	<b>1.112.508</b>	<b>81.280</b>	<b>3.115.218</b>	<b>317.577</b>	<b>285.565</b>	<b>294.357</b>	<b>7.778.078</b>	<b>3.583.705</b>


## segue TAV. 56 — Occupati per settore di attività economica, luogo di lavoro, tempo impiegato e mezzo utilizzato

## D — TOTALE

LUOGO DI LAVORO — TEMPO IMPIEGATO (minuti)	MEZZO UTILIZZATO								TOTALE	di cui persone che hanno effettuato più di uno spostamento
	NESSUN MEZZO (a piedi)	FERROVIA, TRAM, METROPOLITANA, ALTRO MEZZO PUBBLICO SU ROTAIA	AUTOBUS, FILOBUS, CORRIERA, ALTRO MEZZO PUBBLICO SU GOMMA	AUTOBUS AZIENDALE	AUTO PRIVATA COME		MOTOCICLETTA, CICLOMOTORE, SCOOTER	ALTRO MEZZO		
					CONDUCENTE	TRASPORTATO				
STESSO COMUNE DI RESIDENZA	3.183.251	476.154	1.126.656	130.240	3.563.175	459.425	705.539	721.554	10.365.994	5.426.029
-Fino a 15	2.834.746	61.572	234.461	44.849	2.416.484	284.945	561.729	615.377	7.054.163	4.263.950
-Da 16 a 30	299.904	203.170	541.686	49.652	915.939	133.008	128.873	87.879	2.360.111	925.373
-Da 31 a 60	35.741	167.133	277.622	25.392	183.716	31.224	12.230	12.171	745.229	183.640
-Oltre 60	12.860	44.279	72.887	10.347	47.036	10.248	2.707	6.127	206.491	53.066
di cui nel Comune capoluogo										
-Fino a 15	822.711	50.005	169.873	11.902	930.524	87.222	129.439	124.897	2.326.573	1.295.838
-Da 16 a 30	133.845	191.578	472.249	26.189	649.246	67.108	62.168	39.620	1.642.003	640.859
-Da 31 a 60	17.219	160.792	259.297	17.910	145.843	17.548	6.871	7.075	632.555	155.323
-Oltre 60	2.246	37.915	65.564	6.191	26.086	3.617	897	2.456	144.972	34.441
ALTRO COMUNE DELLA STESSA PROVINCIA	53.696	311.868	666.507	137.027	2.150.889	282.501	260.292	71.702	3.934.482	1.300.414
-Fino a 15	38.033	11.508	60.765	18.832	828.859	99.438	156.424	43.949	1.257.808	646.814
-Da 16 a 30	11.701	72.512	252.286	58.080	956.789	123.308	88.481	20.339	1.583.496	462.796
-Da 31 a 60	2.758	135.310	243.489	44.399	299.756	47.252	12.399	4.849	790.212	138.905
-Oltre 60	1.204	92.538	109.967	15.716	65.485	12.503	2.988	2.565	302.966	51.899
di cui nel Comune capoluogo										
-Fino a 15	7.343	2.643	12.737	1.613	115.729	11.877	14.170	4.256	170.368	78.809
-Da 16 a 30	1.970	38.644	109.627	10.686	317.861	37.213	22.399	4.157	542.557	158.686
-Da 31 a 60	502	94.469	143.906	10.835	138.324	19.800	5.595	1.975	415.406	77.549
-Oltre 60	194	62.196	70.737	4.526	34.657	5.097	1.955	1.361	180.723	31.732
ALTRA PROVINCIA DELLA STESSA REGIONE	2.434	102.870	72.016	19.737	219.838	31.607	19.362	5.940	473.804	125.090
-Fino a 15	1.801	782	2.220	1.106	49.537	5.854	10.241	2.937	74.478	41.857
-Da 16 a 30	410	5.459	10.939	3.981	70.536	8.803	6.297	1.321	107.746	32.605
-Da 31 a 60	136	31.120	26.573	7.917	64.529	9.344	1.735	819	142.173	25.272
-Oltre 60	87	65.509	32.284	6.733	35.236	7.606	1.089	863	149.407	25.356
di cui nel Comune capoluogo										
-Fino a 15	—	—	—	—	—	—	—	—	—	—
-Da 16 a 30	—	1.433	1.503	285	7.654	776	275	53	11.979	3.382
-Da 31 a 60	—	23.113	15.418	2.974	32.728	4.397	887	425	79.942	15.056
-Oltre 60	—	53.623	23.995	3.597	22.158	4.450	715	532	109.070	18.488
PROVINCIE DI ALTRE REGIONI	602	23.625	10.546	5.148	55.675	7.770	3.663	2.167	109.196	28.833
-Fino a 15	398	184	387	232	9.197	1.081	1.382	417	13.278	7.659
-Da 16 a 30	114	1.167	1.767	845	15.146	2.038	951	285	22.313	6.792
-Da 31 a 60	44	5.353	3.298	1.768	13.935	1.993	373	322	27.086	5.420
-Oltre 60	46	16.921	5.094	2.303	17.397	2.658	957	1.143	46.519	8.962
di cui nel Comune capoluogo										
-Fino a 15	1	—	—	—	—	—	—	—	1	1
-Da 16 a 30	—	198	293	122	1.774	188	87	32	2.694	766
-Da 31 a 60	—	3.106	1.369	680	6.159	780	184	174	12.452	2.813
-Oltre 60	—	12.478	2.224	1.054	8.101	1.188	296	688	26.029	4.991
ESTERO	169	2.897	1.958	1.260	18.739	5.554	738	89	31.404	6.655
-Fino a 15	109	29	87	131	1.867	640	174	16	3.053	1.505
-Da 16 a 30	36	670	363	499	5.830	1.846	267	28	9.539	2.004
-Da 31 a 60	15	1.374	881	458	7.435	2.055	196	21	12.435	1.940
-Oltre 60	9	824	627	172	3.607	1.013	101	24	6.377	1.206
<b>TOTALE</b>	<b>3.240.152</b>	<b>917.414</b>	<b>1.877.683</b>	<b>293.412</b>	<b>6.008.316</b>	<b>786.857</b>	<b>989.594</b>	<b>801.452</b>	<b>14.914.880</b>	<b>6.887.021</b>

TAV. 57 - Studenti per luogo di studio, tempo impiegato e mezzo utilizzato

LUOGO DI STUDIO — TEMPO IMPIEGATO (minuti)	MEZZO UTILIZZATO								TOTALE	di cui persone che hanno effettuato più di uno spostamento
	NESSUN MEZZO (a piedi)	FERROVIA, TRAM, METROPOLITANA, ALTRO MEZZO PUBBLICO SU ROTAIA	AUTOBUS, FILOBUS, CORRIERA, ALTRO MEZZO PUBBLICO SU GOMMA	AUTOBUS SCOLASTICO	AUTO PRIVATA COME		MOTOCICLETTA, CICLOMOTORE, SCOOTER	ALTRO MEZZO		
					CONDUCENTE	TRASPORTATO				
<b>STESSO COMUNE DI RESIDENZA</b>	5.370.215	270.502	1.081.389	909.779	35.923	785.336	121.260	372.030	8.946.434	927.217
-Fino a 15	4.867.000	53.759	362.642	642.233	13.129	656.253	90.865	338.430	7.024.311	667.361
-Da 16 a 30	467.845	114.481	506.825	231.765	15.289	112.659	27.034	30.746	1.506.644	195.091
-Da 31 a 60	31.970	86.071	177.820	31.270	6.046	14.174	3.107	2.238	352.696	52.225
-Oltre 60	3.400	16.191	34.102	4.511	1.459	2.250	254	616	62.783	12.540
di cui nel Comune capoluogo										
-Fino a 15	1.587.666	39.316	192.151	66.336	9.846	249.189	47.038	54.417	2.245.959	255.536
-Da 16 a 30	200.530	102.288	388.972	50.811	14.152	79.652	21.457	11.817	869.679	133.339
-Da 31 a 60	22.758	80.376	154.345	13.177	5.575	12.393	2.951	1.891	293.466	45.539
-Oltre 60	1.295	11.560	28.377	2.287	1.118	1.534	204	460	46.835	9.454
<b>ALTRO COMUNE DELLA STESSA PROVINCIA</b>	51.491	211.733	680.946	128.311	19.919	121.151	22.979	18.524	1.255.054	159.117
-Fino a 15	39.586	12.985	85.599	51.162	2.555	58.240	13.099	12.144	275.370	31.438
-Da 16 a 30	10.221	67.735	309.406	52.196	8.613	44.448	8.532	4.735	505.886	61.767
-Da 31 a 60	1.449	86.867	225.080	20.113	6.551	13.852	1.059	851	355.822	47.403
-Oltre 60	235	44.146	60.861	4.840	2.200	4.611	289	794	117.976	18.509
di cui nel Comune capoluogo										
-Fino a 15	8.486	2.190	13.184	3.571	956	13.163	2.442	1.451	45.443	5.952
-Da 16 a 30	1.638	29.622	123.531	7.967	6.621	23.462	3.638	850	197.329	28.344
-Da 31 a 60	316	60.761	139.728	6.591	5.710	9.884	712	426	224.128	32.806
-Oltre 60	75	35.282	43.462	2.210	1.950	3.593	229	652	87.453	14.495
<b>ALTRA PROVINCIA DELLA STESSA REGIONE</b>	2.106	87.731	63.270	8.733	6.792	8.721	1.657	1.542	180.552	30.361
-Fino a 15	1.741	889	3.347	2.056	144	2.923	808	923	12.831	1.601
-Da 16 a 30	281	7.208	16.010	3.152	842	2.147	567	357	30.564	4.146
-Da 31 a 60	58	26.734	23.739	2.485	2.842	2.029	170	121	58.178	9.468
-Oltre 60	26	52.900	20.174	1.040	2.964	1.622	112	141	78.979	15.146
di cui nel Comune capoluogo										
-Fino a 15	—	—	—	—	—	—	—	—	—	—
-Da 16 a 30	—	1.873	1.805	195	550	287	29	12	4.751	970
-Da 31 a 60	—	21.163	14.169	823	2.628	1.356	121	70	40.330	7.301
-Oltre 60	—	49.775	17.475	674	2.773	1.227	94	114	72.132	14.120
<b>PROVINCIE DI ALTRE REGIONI</b>	300	23.580	14.360	2.407	1.613	2.363	306	2.658	47.587	6.964
-Fino a 15	240	120	578	441	25	431	112	178	2.125	267
-Da 16 a 30	44	1.528	3.676	594	128	429	100	183	6.682	932
-Da 31 a 60	10	5.940	5.355	620	417	443	29	175	12.989	1.921
-Oltre 60	6	15.992	4.751	752	1.043	1.060	65	2.122	25.791	3.844
di cui nel Comune capoluogo										
-Fino a 15	—	—	—	—	—	—	—	—	—	—
-Da 16 a 30	—	277	670	26	60	73	4	4	1.114	222
-Da 31 a 60	—	4.251	2.278	145	318	253	17	54	7.316	1.270
-Oltre 60	—	14.195	2.598	224	888	431	32	1.992	20.360	3.292
<b>ESTERO</b>	50	103	91	22	22	147	12	50	497	139
-Fino a 15	39	3	11	3	2	21	4	2	85	38
-Da 16 a 30	8	32	20	11	5	63	6	26	171	57
-Da 31 a 60	1	22	24	1	7	41	1	19	116	27
-Oltre 60	2	46	36	7	8	22	1	3	125	17
<b>TOTALE</b>	<b>5.424.162</b>	<b>593.649</b>	<b>1.840.056</b>	<b>1.049.252</b>	<b>64.269</b>	<b>917.718</b>	<b>146.214</b>	<b>394.804</b>	<b>10.430.124</b>	<b>1.123.798</b>



**appendice**



## A – Tipologia completa delle famiglie

FAMIGLIA DI TIPO	CAPO FAMIGLIA	CONIUGE	FIGLIO/A	GENITORE	SUOCERO/A	GENERO NUORA	ALTRO PARENTE O AFFINE	ALTRA PERSONA CONVIVENTE	ADDETTI AI SERVIZI DELLA FAMIGLIA	
A	x	—	—	—	—	—	—	⊗	⊗	
B	x	x	—	—	—	—	—	⊗	⊗	
C	C1	x	x	—	—	—	—	⊗	⊗	
	C2	x(M)	—	x	—	—	—	⊗	⊗	
	C3	x(F)	—	x	—	—	—	⊗	⊗	
D	D <sub>1</sub>	D1.1	x	x	⊗	⊗	⊗	⊗	⊗	
		D1.2	x	x	—	—	⊗	⊗	⊗	⊗
	D <sub>2</sub>	D2.1	x	x	x	⊗	⊗	⊗	⊗	
		D2.2	x	x	x	—	—	⊗	⊗	⊗
	D <sub>3</sub>	D3.1	x(M)	—	x	⊗	⊗	⊗	⊗	
		D3.2	x(M)	—	x	—	—	⊗	⊗	⊗
	D <sub>4</sub>	D4.1	x(F)	—	x	⊗	⊗	⊗	⊗	
		D4.2	x(F)	—	x	—	—	⊗	⊗	⊗
	D5	x	—	—	x(M)(F)	⊗	⊗	—	⊗	⊗
	D6	x	—	—	x(M)	⊗	⊗	—	⊗	⊗
	D7	x	—	—	x(F)	⊗	⊗	—	⊗	⊗
	D8	x	—	—	—	x(M)(F)	⊗	—	⊗	⊗
D9	Altri casi									

x = Componente presente

— = Componente assente

⊗ = Componente che può essere presente o assente

⊗ ⊗ = Componenti entrambi presenti o almeno uno dei due presenti

(M) = Maschio

(F) = Femmina

**B — Confronto fra le classi di età ai censimenti demografici del 1951, 1961, 1971 e 1981**

CLASSI DI ETÀ PER LE QUALI PUÒ ESSERE EFFETTUATO IL CONFRONTO	1951	1961	1971	1981
meno di 6 anni	fino a 6 anni	fino a 6	meno di 6	0-2 3-5
6-13	{ 6-10 10-14	6-14	{ 6-10 11-13	{ 6-10 11-13
14-20	{ 14-18 18-21	14-21	{ 14-18 19-20	{ 14-17 18 19-20
21-24	21-25	21-25	si ottiene sottraendo la classe 0-20 dalla classe 0-24	21-24
25-34	25-35	{ 25-30 30-35	{ 25-29 30-34	{ 25-29 30-34
35-44	35-45	{ 35-40 40-45	{ 35-39 40-44	{ 35-39 40-44
45-54	45-55	{ 45-50 50-55	{ 45-49 50-54	{ 45-49 50-54
55-59	55-60	55-60	55-59	55-59
60-64	60-65	60-65	60-64	60-64
65 e più	da 65 in poi	{ 65-70 70-75 oltre 75	{ 65-69 70-74 75 e più	{ 65-69 70-74 75 e più



**C – Categorie socio-professionali secondo la professione e la posizione nella professione**

CATEGORIE SOCIO-PROFESSIONALI	CLASSI E CATEGORIE PROFESSIONALI (*)	POSIZIONI NELLA PROFESSIONE
01 Imprenditori e lavoratori in proprio nell'agricoltura, nella silvicoltura, nell'allevamento e nella pesca	3.11, 3.12, 3.13, 3.23, 3.3, 3.4	Imprenditori, lavoratori in proprio, coadiuvanti.
02 Altri lavoratori agricoli	3.14, 3.21, 3.22, 3.23, 3.24, 3.3, 3.4	Dirigenti, direttivi, impiegati, categorie intermedie, altri lavoratori dipendenti
03 Imprenditori e lavoratori in proprio nelle professioni liberali e affini	1.16, 1.17, 1.21, 1.22, 1.4, 1.5, 1.6, 1.71, 1.72, 1.73, 1.74, 1.75, 1.76, 1.77, 1.78, 1.8, 5.87, 8.31, 9.2	Liberi professionisti, lavoratori in proprio, coadiuvanti
04 Imprenditori nell'industria, nell'edilizia, nel commercio, nei trasporti e nei servizi	1.23, 1.24, 1.25, 1.26, 1.72, 1.73, 1.74, 1.75, 1.76, 2.11, 2.12, 2.13, 2.25, 7.1, 7.23, 7.24, 7.3, 8.41, 8.42, 9.1	Imprenditori, coadiuvanti
05 Lavoratori in proprio nell'industria, nell'edilizia, nel commercio, nei trasporti e nei servizi	1.23, 1.24, 1.25, 1.26, 2.25, 2.26, 2.28, 2.29, 2.31, 4.12, 4.14, 4.2, 4.3, 4.41, 4.42, 4.43, 4.44, 4.5, 4.6, 5.1, 5.22, 5.3, 5.4, 5.5, 5.6, 5.72, 5.74, 5.75, 5.76, 5.77, 5.78; 5.79, 5.81, 5.82, 5.84, 5.85, 5.86, 5.87, 5.88, 5.92, 6.11, 6.12, 6.13, 6.14, 6.15, 6.17, 6.18, 6.19, 6.22, 6.23, 6.24, 6.25, 6.32, 6.33, 6.34, 7.1, 7.22, 7.23, 7.24, 7.25, 7.3, 7.42, 7.43, 7.44, 7.45, 8.1, 8.23, 8.4; 8.51, 9.1, 9.3, 9.4, 9.51, 9.7.	Liberi professionisti, lavoratori in proprio, coadiuvanti.
06 Dirigenti industriali e commerciali, alti funzionari dell'apparato legislativo e della amministrazione statale	2.14, 2.15, 2.16, 2.17	Dirigenti, direttivi, impiegati
07 Lavoratori dipendenti nelle professioni liberali e affini	1.1, 1.21, 1.22, 1.3, 1.4, 1.51, 1.52, 1.6, 1.7, 1.8, 2.22, 5.87, 8.21, 8.31, 9.2	Dirigenti, direttivi, impiegati, categorie intermedie, altri lavoratori dipendenti

## segue C — Categorie socio-professionali secondo la professione e la posizione nella professione

CATEGORIE SOCIO-PROFESSIONALI	CLASSI E CATEGORIE PROFESSIONALI (*)	POSIZIONI NELLA PROFESSIONE
08 Capi ufficio e responsabili di personale amministrativo, di addetti alle vendite e ai servizi; funzionari statali con responsabilità amministrative	1.23, 1.24, 1.25, 1.26, 2.21, 2.24, 2.25, 2.51, 2.52, 7.21, 7.41, 7.43, 8.33	Dirigenti, direttivi, impiegati
09 Personale amministrativo, addetto alle vendite e ai servizi	2.21, 2.23, 2.24, 2.26, 2.27, 2.28, 2.29, 2.3, 2.53, 2.54, 7.22, 7.23, 7.24, 7.25, 7.4, 9.3, 9.4, 9.51, 9.6, 9.7	Direttivi, impiegati, categorie intermedie, altri lavoratori dipendenti
10 Intermedi: capisquadra e sorveglianti di operai (dipendenti)	1.91, 1.92, 4.11, 4.12, 4.14, 4.2, 4.3, 4.4, 4.5, 4.6, 5.1, 5.2, 5.3, 5.4, 5.5, 5.6, 5.71, 5.72, 5.73, 5.74, 5.75, 5.77, 5.78, 5.79, 5.81, 5.82, 5.83, 5.84, 5.85, 5.86, 5.87, 5.9, 6.11, 6.21, 6.22, 6.23, 6.24, 6.25, 6.3, 8.11, 8.12, 8.13, 8.14, 8.15, 8.17, 8.23, 8.24	Dirigenti, direttivi, impiegati, categorie intermedie
11 Operai specializzati e qualificati (dipendenti)	1.92, 4.11, 4.12, 4.14, 4.2, 4.3, 4.4, 4.5, 4.6, 5.1, 5.2, 5.3, 5.4, 5.5, 5.6, 5.7, 5.8, 5.9, 6.12, 6.13, 6.14, 6.15, 6.16, 6.17, 6.2, 6.3, 8.1, 8.22, 8.23, 8.24, 8.31, 8.32, 8.43, 8.51	Capi operai; operai specializzati, qualificati, comuni; apprendisti, lavoratori a domicilio
12 Manovali (dipendenti)	4.13, 6.18, 6.19, 8.52, 9.52	Operai comuni
13 Forze armate (militari di carriera e militari in servizio di leva)	2.4	Dirigenti, direttivi, impiegati, graduati o militari di carriera
14 Persone economicamente attive non classificate altrove	9.9	Tutte le posizioni nella professione ad eccezione dei graduati o militari di carriera

(\*) Cfr. Classificazione delle professioni (ISTAT, Metodi e Norme, Serie C, n. 9, maggio 1981).

**D – Tavole disponibili****DATI COMUNALI**

- Tavola 1 – Occupati e studenti secondo il Comune di lavoro o di studio: occupati per ramo di attività economica; studenti per grado di istruzione.
- Tavola 2 – Occupati e studenti secondo il Comune di residenza, il Comune di lavoro o di studio, il mezzo utilizzato, il tempo impiegato e l'orario di inizio del lavoro o delle lezioni.

**DATI PROVINCIALI**


- Tavola 3 – Popolazione residente attiva in condizione professionale per sesso, posizione nella professione, ramo, classe e categoria di attività economica.
- Tavola 4 – Stranieri residenti per sesso, classe di età, cittadinanza e stato civile.  
A – Celibi e nubili  
B – Coniugati  
C – Vedovi  
D – Separati legalmente e divorziati
- Tavola 5 – Stranieri temporaneamente presenti per sesso, classe di età, cittadinanza, stato civile e motivo della presenza.  
A – Celibi e nubili  
B – Coniugati  
C – Vedovi  
D – Separati legalmente e divorziati
- Tavola 6 – Stranieri residenti e stranieri temporaneamente presenti per sesso e cittadinanza.
- Tavola 7 – Stranieri residenti e stranieri temporaneamente presenti secondo il tipo di alloggio in cui dimorano.
- Tavola 8 – Nuclei familiari per tipo di nucleo e presenza nella relativa famiglia di censimento di altre persone.
- Tavola 9 – Popolazione residente temporaneamente assente, per ricovero in istituto di cura pubblico o privato, per sesso e luogo di presenza.
- Tavola 10 – Popolazione residente temporaneamente assente, per ricovero in istituto di cura pubblico o privato, per sesso e Provincia o stato estero di presenza.
- Tavola 11 – Occupati per settore di attività economica, mezzo utilizzato, tempo impiegato, orario di inizio del lavoro, Provincia in cui lavorano e luogo in cui risiedono (analoga alla Tavola n. 37, pubblicata nel Volume II - Tomo 3 - Parte prima, con analisi dell'orario di inizio del lavoro e del settore di attività economica degli occupati).
- Tavola 12 – Studenti per grado di istruzione, mezzo utilizzato, tempo impiegato, orario di inizio delle lezioni, provincia in cui studiano e luogo in cui risiedono (analoga alla Tavola n. 38, pubblicata nel Volume II - Tomo 3 - Parte prima, con analisi dell'orario di inizio delle lezioni e del grado di istruzione degli studenti).

## DATI REGIONALI

Tavola 13 — Stranieri residenti in età da 19 anni in poi, per luogo di residenza e condizione nell'ottobre 1981 e nell'ottobre 1976.

## DATI NAZIONALI

Tavola 14 — Popolazione residente attiva in condizione professionale, temporaneamente assente, per ricovero in istituto di cura pubblico o privato, per professione e sesso.



# 12° CENSIMENTO GENERALE DELLA POPOLAZIONE

1 RECORD ABITAZIONE	DATI INDICATIVI																	CARATTERISTICHE DEL FABBRICATO	SPECIE DI ALLOGGIO	TIPO FABBRICATO	SEPARAZIONE	TIPO COSTRUZIONE	N. ABITAZIONI	PIANO DELL'ABITAZIONE	PROPRIETARIO	TITOLO DI GODIMENTO	EPOCA DI COSTRUZIONE	STANZE	CUCINA	STANZE ADIBITE ALTRO USO (UFFICIO, LABORATORIO)	SUPERFICIE	ACQUA POTABILE	SCARICATO	ELETTRICITA'	RISCALDAMENTO	FAM. COM. O SERIA. ADIB. ALT.	N. D'ORDINE DELLA FAMIGLIA PRINCIPALE																
	TIPO RECORD 1	PROVINCIA	COMUNE	SEZIONE	N. D'ORDINE DEFINITIVO	LOCALITA'	COMPONENTE	RELAZ. PARENTELA CAP. F.	TIPO COMUNE	PROVINCIA O STATO ESTERO	GIORNO	MESE	ANNO	STATO CIVILE	CITTA DI MANZA	TIPO LOGGIO	PROVINCIA O STATO ESTERO	MOTIVO DELL'ASSENZA	PROVINCIA O STATO ESTERO	RESIDENZA 1976	COMUNE	ISTRUZIONE	TITOLO DI STUDIO	PROF. O RECL. SCUOLA INDIR. O RECL. PROF.	CONDIZIONE	TIPO	ORE	PROFESSIONE	POSIZIONE	DIPENDENTI	ATTIVITA' ECONOMICA	TIPO	POSIZIONE	CONDIZIONE 1976	SETTORE ECON.	LUOGO DI LAVORO O DI STUDIO	RIENTRO	ORARIO INIZIO	RITORNI	TEMPO	MEZZO TRASPORTO												
2 RECORD PERSONE DELLA FAMIGLIA	DATI INDICATIVI																	SPECIE DI CONVIVENZA	COMPONENTE	POSIZIONE COMPONENTE	SESSO	LUOGO DI NASCITA	PROVINCIA O STATO	GIORNO	MESE	ANNO	STATO CIVILE	CITTA DI MANZA	MOTIVO DELLA PRESENZA	LUOGO DI PRESENZA	PROVINCIA O STATO ESTERO	RESIDENZA 1976	COMUNE	ISTRUZIONE	TITOLO DI STUDIO	PROF. O RECL. SCUOLA INDIR. O RECL. PROF.	CONDIZIONE	TIPO	ORE	PROFESSIONE	POSIZIONE	DIPENDENTI	ATTIVITA' ECONOMICA	TIPO	POSIZIONE	CONDIZIONE 1976	SETTORE ECON.	LUOGO DI LAVORO O DI STUDIO	RIENTRO	ORARIO INIZIO	RITORNI	TEMPO	MEZZO TRASPORTO
3 RECORD TEMPORANEAMENTE PRESENTI NELLA FAMIGLIA	DATI INDICATIVI																	SPECIE DI CONVIVENZA	COMPONENTE	POSIZIONE COMPONENTE	SESSO	LUOGO DI NASCITA	PROVINCIA O STATO	GIORNO	MESE	ANNO	STATO CIVILE	CITTA DI MANZA	MOTIVO DELLA PRESENZA	LUOGO DI PRESENZA	PROVINCIA O STATO ESTERO	RESIDENZA 1976	COMUNE	ISTRUZIONE	TITOLO DI STUDIO	PROF. O RECL. SCUOLA INDIR. O RECL. PROF.	CONDIZIONE	TIPO	ORE	PROFESSIONE	POSIZIONE	DIPENDENTI	ATTIVITA' ECONOMICA	TIPO	POSIZIONE	CONDIZIONE 1976	SETTORE ECON.	LUOGO DI LAVORO O DI STUDIO	RIENTRO	ORARIO INIZIO	RITORNI	TEMPO	MEZZO TRASPORTO
4 RECORD COMPONENTI PERMANENTI NELLE CONVIENZE	DATI INDICATIVI																	SPECIE DI CONVIVENZA	COMPONENTE	POSIZIONE COMPONENTE	SESSO	LUOGO DI NASCITA	PROVINCIA O STATO	GIORNO	MESE	ANNO	STATO CIVILE	CITTA DI MANZA	MOTIVO DELLA PRESENZA	LUOGO DI PRESENZA	PROVINCIA O STATO ESTERO	RESIDENZA 1976	COMUNE	ISTRUZIONE	TITOLO DI STUDIO	PROF. O RECL. SCUOLA INDIR. O RECL. PROF.	CONDIZIONE	TIPO	ORE	PROFESSIONE	POSIZIONE	DIPENDENTI	ATTIVITA' ECONOMICA	TIPO	POSIZIONE	CONDIZIONE 1976	SETTORE ECON.	LUOGO DI LAVORO O DI STUDIO	RIENTRO	ORARIO INIZIO	RITORNI	TEMPO	MEZZO TRASPORTO
5 RECORD TEMPORANEAMENTE PRESENTI NELLE CONVIENZE	DATI INDICATIVI																	SPECIE DI CONVIVENZA	COMPONENTE	POSIZIONE COMPONENTE	SESSO	LUOGO DI NASCITA	PROVINCIA O STATO	GIORNO	MESE	ANNO	STATO CIVILE	CITTA DI MANZA	MOTIVO DELLA PRESENZA	LUOGO DI PRESENZA	PROVINCIA O STATO ESTERO	RESIDENZA 1976	COMUNE	ISTRUZIONE	TITOLO DI STUDIO	PROF. O RECL. SCUOLA INDIR. O RECL. PROF.	CONDIZIONE	TIPO	ORE	PROFESSIONE	POSIZIONE	DIPENDENTI	ATTIVITA' ECONOMICA	TIPO	POSIZIONE	CONDIZIONE 1976	SETTORE ECON.	LUOGO DI LAVORO O DI STUDIO	RIENTRO	ORARIO INIZIO	RITORNI	TEMPO	MEZZO TRASPORTO



ISTITUTO CENTRALE DI STATISTICA

# 12° CENSIMENTO GENERALE DELLA POPOLAZIONE

25 ottobre 1981

(Legge 18 dicembre 1980, n. 864)

## FOGLIO DI FAMIGLIA

<b>A</b>	Comune	NUMERO DI CODICE
	Provincia	

<b>B</b>	SEZIONE DI CENSIMENTO
	N. ....

<b>C</b>	NUMERO D'ORDINE	
	Provvisorio	Definitivo

<b>D</b>	FRAZIONE GEOGRAFICA
	(lettera) ..... (denominazione)

<b>E</b>	TIPO DI LOCALITÀ	
	Centro abitato 1 <input type="checkbox"/>	..... (denominazione)
	Nucleo abitato 2 <input type="checkbox"/>	..... (denominazione)
	Case sparse 3 <input type="checkbox"/>	..... (denominazione)

DATI RIASSUNTIVI DEL FOGLIO DI FAMIGLIA					
ABITAZIONE (Sez. I)	PERSONE DELLA FAMIGLIA (Sez. II)				PERSONE TEMPORANEA- MENTE PRE- SENTI PRESSO LA FAMIGLIA (Sez. III)
	M	F	Totale	Tempora- neamente assenti	
Abitazione occupata <input type="checkbox"/>					
Stanze <input type="text"/>					
Abitazione non occupata <input type="checkbox"/>					
Stanze <input type="text"/>					
Altro tipo di alloggio <input type="checkbox"/>					
Famiglia in coabitazione ..... <input type="checkbox"/>					
Famiglia senza abitazione ..... <input type="checkbox"/>					

Data ..... 1981

IL RILEVATORE

INDIRIZZO DELLA FAMIGLIA

..... N. ....  
(via, piazza, località)

Scala ..... Piano ..... Interno N. .... Tel. ....

### AVVERTENZE

Il modello va compilato, con riferimento al **25 ottobre 1981**, dal capo famiglia (cioè da colui che è ritenuto tale dalla famiglia) o, se ciò non fosse possibile, da un'altra persona della famiglia, nelle seguenti parti:

- « Elenco delle persone della famiglia »
- Sezione I - Notizie sull'abitazione: quesiti da ⑤ a ⑬
- Sezione II - Notizie sulle persone della famiglia. Per ciascuna di esse deve essere compilato un « foglio individuale » rispettando l'ordine secondo il quale sono indicate nell'« Elenco » alla pagina seguente
- Sezione III - Notizie sulle persone temporaneamente presenti presso la famiglia il 25 ottobre 1981
- « Notizie riassuntive sulla famiglia » (contenute nei tre « quadri » delle ultime due pagine)

Per le domande seguite da quadratino occorre barrare così  la risposta che fa al caso.

I riquadri in rosso non devono essere compilati dalla famiglia, ma dal rilevatore.

Le caselle in azzurro  non devono essere compilate.

Per facilitare la compilazione delle singole parti del « Foglio di famiglia », vengono forniti alcuni chiarimenti nella GUIDA inserita nel foglio stesso.

### OBBLIGHI DI DENUNCIA E SEGRETEZZA DEI DATI FORNITI COL PRESENTE FOGLIO

L'obbligo di fornire le notizie richieste con il presente foglio è stabilito dall'art. 7 della legge 18 dicembre 1980, n. 864. Coloro che non forniscono le notizie richieste, ovvero le forniscono scientemente errate o incomplete, sono passibili, ai sensi dell'art. 18 del R.D.L. 27 maggio 1929, n. 1285, convertito nella legge 21 dicembre 1929, n. 2238, con le modifiche di cui all'art. 3 della legge 12 luglio 1961, n. 603, di una sanzione amministrativa fino a L. 80.000 che, in caso di recidiva, può essere aumentata fino a L. 800.000, senza pregiudizio delle sanzioni fissate dal codice penale.

L'art. 19 del citato Decreto-Legge n. 1285 1929 e successive modifiche stabilisce inoltre: « Le notizie che si raccolgono in occasione di inchieste ordinate dall'Istituto centrale di statistica, direttamente o a mezzo di Enti delegati, sono vincolate al più scrupoloso segreto d'ufficio e non possono essere rese note, per nessun titolo, se non in forma collettiva, in modo che non se ne possa fare alcun riferimento individuale ».

Coloro che, per ragioni del proprio ufficio, essendo venuti a conoscenza di notizie di carattere personale, le comunicano ad altri o se ne servono per scopi privati, sono passibili di una sanzione amministrativa fino a L. 120.000 eievabile, in caso di recidiva, fino a L. 800.000, senza pregiudizio delle pene in cui fossero incorsi per reati previsti dal codice penale.

**ELENCO DELLE PERSONE DELLA FAMIGLIA**

N. d'ordine	COGNOME E NOME (scrivere in stampatello)	RELAZIONE DI PARENTELA O DI CONVIVENZA CON IL CAPO FAMIGLIA
1	2	3
1		capo famiglia
2		
3		
4		
5		
6		
7		
8		
9		
10		
11		
12		

Nell'elenco a fianco devono essere indicati, per ciascun componente della famiglia, cognome, nome e relazione di parentela o di convivenza con il capo famiglia.

Al fini del censimento, per famiglia si intende un insieme di persone legate da vincoli di matrimonio, parentela, affinità, adozione, affiliazione, tutela o da vincoli affettivi, coabitanti ed aventi dimora abituale nello stesso Comune (anche se non sono ancora iscritte nell'anagrafe della popolazione del Comune medesimo), che normalmente provvedono al soddisfacimento dei loro bisogni mediante la messa in comune di tutto o parte del reddito di lavoro o patrimoniale da esse percepito.

Una famiglia può essere costituita anche di una sola persona che provvede in tutto o in parte con i propri mezzi di sussistenza al soddisfacimento dei bisogni individuali.

Sono considerate facenti parte della famiglia, come membri aggregati di essa, anche le persone che, a qualsiasi titolo, convivono abitualmente con la famiglia stessa.

Nell'elencare le singole persone della famiglia, deve essere scrupolosamente osservato il seguente ordine:

- capo famiglia ;
- coniuge ;
- figli non sposati (in ordine decrescente di età) ;
- figli sposati e loro familiari ;
- altri parenti o affini del capo famiglia (indicare a seconda dei casi : padre, fratello, suocero, zio, nipote, cognato, ecc.) ;
- altre persone conviventi ;
- addetti ai servizi della famiglia.

Per le donne coniugate o vedove scrivere prima il cognome da nubile, poi il nome ed infine il cognome del marito preceduto da « in » per le coniugate e « ved. » per le vedove.

Non devono essere elencate le persone temporaneamente presenti presso la famiglia ; ad esse è riservata infatti la Sezione III.

Data ..... 1981

**IL CAPO FAMIGLIA**  
(o chi per esso)

.....



# Sezione I - NOTIZIE SULL'ABITAZIONE

(da compilarsi a cura del rilevatore)

<p><b>1 SPECIE DI ALLOGGIO</b></p> <p>1.1 Abitazione occupata . . . 1 <input type="checkbox"/></p> <p>1.2 Altro tipo di alloggio :</p> <ul style="list-style-type: none"> <li>- alloggio precario per le famiglie terremotate . . . 2 <input type="checkbox"/></li> <li>- altro . . . . . 3 <input type="checkbox"/></li> </ul> <p>1.3 Abitazione non occupata :</p> <ul style="list-style-type: none"> <li>- disponibile per la vendita o l'affitto 4 <input type="checkbox"/></li> <li>- utilizzabile per vacanza 5 <input type="checkbox"/></li> <li>- utilizzabile per lavoro . . . 6 <input type="checkbox"/></li> <li>- per altri motivi . . . . . 7 <input type="checkbox"/></li> </ul> <p>QUALORA NELL'ABITAZIONE O NELL'ALTRO TIPO DI ALLOGGIO COABITINO PIÙ FAMIGLIE INDICARE IL NUMERO D'ORDINE DEL FOGLIO O DEI FOGLI CON I QUALI SONO STATE CENSITE</p> <table border="1" style="width: 100%; border-collapse: collapse; margin-top: 5px;"> <thead> <tr> <th colspan="2" style="text-align: center;">NUMERO D'ORDINE</th> </tr> <tr> <th style="width: 50%;">Provvisorio</th> <th style="width: 50%;">Definitivo</th> </tr> </thead> <tbody> <tr> <td style="height: 20px;"> </td> <td style="height: 20px;"> </td> </tr> <tr> <td style="height: 20px;"> </td> <td style="height: 20px;"> </td> </tr> <tr> <td style="height: 20px;"> </td> <td style="height: 20px;"> </td> </tr> </tbody> </table>	NUMERO D'ORDINE		Provvisorio	Definitivo							<p><b>2 CARATTERISTICHE DEL FABBRICATO IN CUI È SITUATA L'ABITAZIONE</b></p> <p>2.1 Tipo di fabbricato:</p> <ul style="list-style-type: none"> <li>- utilizzato esclusivamente ad uso abitativo . . . 1 <input type="checkbox"/></li> <li>- utilizzato prevalentemente ad uso abitativo . . . 2 <input type="checkbox"/></li> <li>- utilizzato prevalentemente ad uso non abitativo . . . 3 <input type="checkbox"/></li> <li>- rurale . . . . . 4 <input type="checkbox"/></li> </ul> <p>2.2 Indicare se il fabbricato è completamente separato da altre costruzioni: 1 <input type="checkbox"/> sì 2 <input type="checkbox"/> no</p> <p>2.3 Tipo di costruzione :</p> <p>a) cemento armato</p> <ul style="list-style-type: none"> <li>- a piano terra aperto . . . . . 1 <input type="checkbox"/></li> <li>- a piano terra chiuso con muratura . . . 2 <input type="checkbox"/></li> </ul> <p>b) altro tipo . . . . . 3 <input type="checkbox"/></p> <p>c) non individuato . . . . . 4 <input type="checkbox"/></p> <p>2.4 Numero delle abitazioni del fabbricato (comprese le abitazioni non occupate):</p> <ul style="list-style-type: none"> <li>- 1 abitazione 1 <input type="checkbox"/></li> <li>- 2 abitazioni . . . 2 <input type="checkbox"/></li> <li>- da 3 a 8 abitazioni 3 <input type="checkbox"/></li> <li>- da 9 a 15 abitazioni . 4 <input type="checkbox"/></li> <li>- da 16 a 30 abitazioni . . 5 <input type="checkbox"/></li> <li>- 31 abitazioni e più . . . 6 <input type="checkbox"/></li> </ul>	<p><b>3 PIANO IN CUI È SITUATA L'ABITAZIONE</b></p> <div style="border: 1px solid black; width: 40px; height: 20px; margin: 0 auto;"></div> <p><b>4 PROPRIETARIO DELL'ABITAZIONE</b></p> <ul style="list-style-type: none"> <li>- Persona fisica . . . . . 1 <input type="checkbox"/></li> <li>- Impresa bancaria o assicuratrice . . . . . 2 <input type="checkbox"/></li> <li>- Altra impresa (di costruzioni, immobiliare, industriale, commerciale, ecc.) . . . . . 3 <input type="checkbox"/></li> <li>- Cooperativa edilizia di abitazione:</li> <ul style="list-style-type: none"> <li>- a proprietà individuale . . . . . 4 <input type="checkbox"/></li> <li>- a proprietà indivisa . 5 <input type="checkbox"/></li> </ul> <li>- Stato, Regione, Provincia, Comune . . . . . 6 <input type="checkbox"/></li> <li>- Enti previdenziali (INPS, INPDAI, ecc.) . . . . . 7 <input type="checkbox"/></li> <li>- Istituto Autonomo Case Popolari (I.A.C.P.) . . . . . 8 <input type="checkbox"/></li> <li>- Altro . . . . . 9 <input type="checkbox"/></li> </ul>
NUMERO D'ORDINE												
Provvisorio	Definitivo											

<p><b>5 TITOLO DI GODIMENTO</b></p> <ul style="list-style-type: none"> <li>- Proprietà, usufrutto o riscatto . . . . . 1 <input type="checkbox"/></li> <li>- Affitto o subaffitto . . . 2 <input type="checkbox"/></li> <li>- Altro titolo . . . . . 3 <input type="checkbox"/></li> </ul> <p><b>6 EPOCA DI COSTRUZIONE O DI RICOSTRUZIONE</b></p> <ul style="list-style-type: none"> <li>- prima del 1919 1 <input type="checkbox"/></li> <li>- tra il 1919 e il 1945 2 <input type="checkbox"/></li> <li>- tra il 1946 e il 1960 3 <input type="checkbox"/></li> <li>- tra il 1961 e il 1971 . 4 <input type="checkbox"/></li> <li>- tra il 1972 e il 1975 . . 5 <input type="checkbox"/></li> <li>- tra il 1976 e il 1980 . . 6 <input type="checkbox"/></li> <li>- dopo il 1980 . . . . . 7 <input type="checkbox"/></li> </ul> <p><b>7 STANZE</b></p> <ul style="list-style-type: none"> <li>- Stanze adibite ad abitazione o promiscuamente anche ad altro uso . . . . . N. <input style="width: 40px;" type="text"/></li> <li>- Cucina (se ha caratteristiche di stanza) . . . N. <input style="width: 40px;" type="text"/></li> <li>- Stanze adibite esclusivamente ad altro uso (ufficio, studio professionale, laboratorio, ecc.) . . . . . N. <input style="width: 40px;" type="text"/></li> </ul> <p><b>8 SUPERFICIE</b></p> <p>Indicare la superficie in metri quadrati: <input style="width: 40px;" type="text"/> <input style="width: 40px;" type="text"/> <input style="width: 40px;" type="text"/></p> <p>(interi, senza decimali)</p>	<p><b>9 ACQUA POTABILE</b></p> <p>Indicare se l'abitazione:</p> <p>a) dispone di acqua corrente potabile di acquedotto:</p> <ul style="list-style-type: none"> <li>- nell'interno dell'abitazione . . . 1 <input type="checkbox"/></li> <li>- fuori dell'abitazione 2 <input type="checkbox"/></li> </ul> <p>b) dispone di acqua potabile di pozzo o cisterna . . . 3 <input type="checkbox"/></p> <p>c) non dispone di acqua potabile (né di acquedotto, né di pozzo o cisterna) . . . . 4 <input type="checkbox"/></p> <p><b>10 GABINETTO (W.C.)</b></p> <p>10.1 Indicare se l'abitazione:</p> <p>a) dispone di gabinetto nell'interno dell'abitazione:</p> <ul style="list-style-type: none"> <li>- uno . . . . . 1 <input type="checkbox"/></li> <li>- due o più . . . . . 2 <input type="checkbox"/></li> </ul> <p>b) dispone di gabinetto fuori dell'abitazione . . . 3 <input type="checkbox"/></p> <p>c) non dispone di gabinetto . . 4 <input type="checkbox"/></p> <p>10.2 Se l'abitazione dispone di gabinetto, indicare se è fornito di impianto (cassetta, vaschetta, ecc.) per lo scarico dell'acqua: 1 <input type="checkbox"/> sì 2 <input type="checkbox"/> no</p> <p><b>11 BAGNO</b></p> <p>Indicare se l'abitazione dispone di bagno (vasca e/o doccia): 1 <input type="checkbox"/> sì 2 <input type="checkbox"/> no</p>	<p><b>12 ELETTRICITÀ</b></p> <p>Indicare se l'abitazione dispone di elettricità: 1 <input type="checkbox"/> sì 2 <input type="checkbox"/> no</p> <p><b>13 RISCALDAMENTO</b></p> <p>13.1 Indicare se l'abitazione:</p> <p>a) dispone di riscaldamento:</p> <ul style="list-style-type: none"> <li>- fornito da impianto fisso centrale o autonomo . . 1 <input type="checkbox"/></li> <li>- fornito solo da apparecchi singoli (stufe, caminetti) che consentano il riscaldamento di tutte o della maggior parte delle stanze 2 <input type="checkbox"/></li> <li>b) non dispone di impianto di riscaldamento né viene riscaldato con apparecchi singoli 3 <input type="checkbox"/></li> </ul> <p>13.2 Tipo di combustibile o di energia prevalentemente usato:</p> <div style="border: 1px solid black; padding: 5px; margin: 5px 0;"> <p style="text-align: center; font-size: small;">rispondere solo per le abitazioni occupate</p> </div> <ul style="list-style-type: none"> <li>- combustibili liquidi (olio combustibile, gasolio, ecc.) . . . 1 <input type="checkbox"/></li> <li>- combustibili solidi (carbone, legna, ecc.) 2 <input type="checkbox"/></li> <li>- combustibili gassosi (gas di città, metano, ecc.) . 3 <input type="checkbox"/></li> <li>- energia elettrica . . . . . 4 <input type="checkbox"/></li> <li>- altro . . . . . 5 <input type="checkbox"/></li> </ul>
---	---	---

**1 RELAZIONE DI PARENTELA O DI CONVIVENZA  
CON IL CAPO FAMIGLIA**

ai fini del censimento per capo famiglia si  
intende chi è considerato tale dalla famiglia

- Capo famiglia . . . . . 1
- Coniuge (marito, moglie) . . . . . 2
- Figlio (figliastro, figlio adottivo) . . . . . 3
- Genitore (padre, madre) . . . . . 4
- Suocero/a . . . . . 5
- Genero, nuora . . . . . 6
- Altro parente o affine . . . . . 7
- Altra persona convivente . . . . . 8
- Addetto ai servizi della famiglia (domestico,  
collaboratore familiare, ecc.) . . . . . 9

**2 SESSO**

- Maschio 1
- Femmina 2

**3 LUOGO DI NASCITA**

- Nel Comune di attuale dimora abituale (resi-  
denza) . . . . . 1
- In altro Comune  
.....  
(specificare il Comune) . . . . . 2
- .....  
(specificare la Provincia)
- All'estero  
.....  
(specificare lo Stato estero) . . . . . 3

**4 DATA DI NASCITA**

.....  
giorno                      mese                      anno

**5 STATO CIVILE**

- Celibe o nubile . . . . . 1
- Coniugato . . . . . 2
- Vedovo . . . . . 3
- Separato legalmente . . . . . 4
- Divorziato . . . . . 5

**6 CITTADINANZA**

- Italiana . . . . . 01
- Straniera  
.....  
(specificare) . . . . .
- Nessuna (apolide) . . . . . 99

**7 LUOGO DI PRESENZA ALLA DATA DEL CENSIMENTO**

7.1 Indicare se alla data del censimento la persona era presente  
nel Comune di dimora abituale (residenza):

- 1  si       no

Precisare se la persona, pur essendo presente alla data del cen-  
simento nello stesso Comune di residenza, era eventualmente:

- ricoverata in un istituto di cura pubblico o pri-  
vato (ospedale, clinica, ecc.) . . . . . 2
- in altro luogo (convitto, caserma e simili) . . . . . 3

7.2 Se alla data del censimento la persona era temporaneamente  
assente dal Comune di dimora abituale (residenza) indicare:

- a) se si trovava:  
— in altro Comune

.....  
(specificare il Comune) . . . . . 4

.....  
(specificare la Provincia)

- all'estero . . . . . 5

(specificare lo Stato estero; per i membri di equi-  
paggio indicare « imbarcato »)

b) il motivo della temporanea assenza:

- lavoro . . . . . 1
- seguire familiari assenti  
per motivi di lavoro . . . . . 2
- studio . . . . . 3
- ricovero in istituto di cura pubblico  
o privato (ospedale, clinica, ecc.) . . . . . 4
- altro (turismo, servizio di leva, ecc.) . . . . . 5

**8 LUOGO DI DIMORA ABITUALE (RESIDENZA) NEL  
L'OTTOBRE 1976**

rispondere solo se la persona è nata prima del 24 ottobre 1976

- Nel Comune di attuale dimora abituale (residenza) 6
- In altro Comune

.....  
(specificare il Comune)

.....  
(specificare la Provincia)

- All'estero . . . . .
- .....  
(specificare lo Stato estero)

**9 ISTRUZIONE**

rispondere solo se la persona è nata prima del 24 ottobre 1978

9.1 Indicare il titolo di studio più elevato conseguito:

- laurea  
.....  
(specificare) . . . . .
- diploma  
.....  
(specificare) . . . . .
- licenza di scuola media inferiore . . . . . 60
- licenza elementare . . . . . 70

9.2 Se non ha titoli di studio, indicare  
se sa leggere e scrivere: 80  si      90  no

- 9.3 Indicare se frequenta :  
a) un corso regolare di studi (scuola elementare,  
media o secondaria superiore, università) 1  si      2  no
- b) la scuola materna 1  si      2  no

9.4 Indicare se frequenta un corso  
di formazione professionale (\*): 1  si      2  no

(\*) Per corso di formazione professionale si intende un corso che abbia  
tutti i seguenti requisiti: 1) durata non inferiore a tre mesi; 2) ri-  
lascio di un attestato; 3) utilizzazione per migliorare o adegua-  
re la capacità professionale.

# PERSONE DELLA FAMIGLIA

## DELLA PERSONA N.

### 10 CONDIZIONE PROFESSIONALE O NON PROFESSIONALE NELLA SETTIMANA PRECEDENTE LA DATA DEL CENSIMENTO

rispondere solo se la persona è nata prima del 24 ottobre 1967

#### 10.1 Indicare se la persona è :

- occupata . . . . . 1
- disoccupata alla ricerca di nuova occupazione . . . . . 2
- in cerca di prima occupazione . . . . . 3
- casalinga . . . . . 4
- studente . . . . . 5
- ritirata dal lavoro . . . . . 6
- in servizio di leva . . . . . 7
- in altra condizione . . . . . 8

#### 10.2 Indipendentemente dalla risposta fornita al punto 10.1, indicare le ore lavorate nella settimana presso un datore di lavoro o nell'azienda familiare . . . . . N.

Se la persona è occupata o disoccupata rispondere ai punti 10.3, 10.4, 10.5 indicando:

#### 10.3 La professione, arte o mestiere, esercitata :

.....      
(specificare)

#### 10.4 In quale modo esercita la professione, arte o mestiere:

- a) ALLE DIPENDENZE, COME:
- dirigente . . . . . 01
  - appartenente alla carriera direttiva . . . . . 02
  - impiegato . . . . . 03
  - appartenente alle categorie speciali (intermedi) . . . . . 04
  - capo operaio . . . . . 05
  - operaio specializzato o qualificato 06
  - operaio comune (manovale, bracciante agricolo, ecc.) . . . . . 07
  - altro lavoratore dipendente (uscieri, guardiano, bidello, ecc.) . . . . . 08
  - apprendista . . . . . 09
  - lavorante a domicilio per conto di imprese . . . . . 10
  - graduato o militare di carriera delle FF.AA., o figura similare dei corpi di polizia e sicurezza interna . . . . . 11
- b) IN CONTO PROPRIO, COME:
- imprenditore . . . . . 12
  - libero professionista . . . . . 13
  - lavoratore in proprio (coltivatore diretto, mezzadro, esercente di negozio, artigiano, ecc.) 14
  - coadiuvante . . . . . 15
- Ha lavoratori retribuiti o apprendisti alle proprie dipendenze?  1  2  si  no

#### 10.5 Qual'è l'attività principale (o unica) dello stabilimento, azienda agricola, negozio, ufficio, ente, ecc., presso cui lavora :

.....      
(specificare)

### 11 CONDIZIONE PROFESSIONALE O NON PROFESSIONALE NELL'OTTOBRE 1976

rispondere solo se la persona è nata prima del 24 ottobre 1962

#### 11.1 Indicare se la persona era :

- occupata . . . . . 1
- disoccupata alla ricerca di nuova occupazione . . . . . 2
- in cerca di prima occupazione . . . . . 3
- casalinga . . . . . 4
- studente . . . . . 5
- in altra condizione . . . . . 6

#### 11.2 Se la persona era occupata indicare :

- a) se lavorava : — alle dipendenze . . . . . 1   
— in conto proprio . . . . . 2
- b) in quale settore :
- agricoltura, foreste, pesca . . . . . 1
  - industria . . . . . 2
  - commercio . . . . . 3
  - altre attività . . . . . 4

### 12 LUOGO DI STUDIO O DI LAVORO, TEMPO IMPIEGATO E MEZZO UTILIZZATO PER GLI SPOSTAMENTI

#### 12.1 Indicare la denominazione e l'indirizzo del luogo di studio o di lavoro :

.....  
(denominazione)

.....  
(indirizzo: via, piazza, numero civico, località)

.....      
(Comune e Provincia o Stato estero)

#### 12.2 Indicare se la persona rientra giornalmente dal luogo di studio o di lavoro nella sua dimora abituale : 1 2 si no

#### 12.3 In caso di risposta affermativa, se la persona si è recata mercoledì ultimo scorso al luogo di studio o di lavoro precisato al punto 12.1, indicare :

- a) in quale delle seguenti fasce orarie hanno avuto inizio le lezioni o il lavoro:
- 7,15 - 7,44 . . . . . 1
  - 7,45 - 8,14 . . . . . 2
  - 8,15 - 8,44 . . . . . 3
  - 8,45 - 9,15 . . . . . 4
  - altro orario . . . . . 5
- b) se si è recata più di una volta al luogo di studio o di lavoro . . . . . 1  2  si  no
- c) il tempo impiegato per recarsi una sola volta (solo andata) da casa al luogo di studio o di lavoro:
- fino a 15 minuti . . . . . 1
  - da 16 a 30 minuti . . . . . 2
  - da 31 a 60 minuti . . . . . 3
  - oltre 60 minuti . . . . . 4
- d) il mezzo di trasporto utilizzato per compiere il tratto più lungo (in termini di distanza e non di tempo) del tragitto casa/luogo di studio o di lavoro :
- nessun mezzo (a piedi) 1
  - ferrovia, tram, metropolitana o altro mezzo pubblico (es.: funicolare) su rotaia. 2
  - autobus, filobus, corriera o altro mezzo pubblico (es.: taxi) su gomma . . . . . 3
  - autobus aziendale o scolastico . . . . . 4
  - auto privata (come conducente) . . . . . 5
  - auto privata (come trasportato) . . . . . 6
  - motocicletta, ciclomotore, scooter (come conducente o trasportato) . . . . . 7
  - altro mezzo (bicicletta, battello, funivia, ecc.) . . . . . 8

**Sezione III - NOTIZIE SULLE PERSONE  
TEMPORANEAMENTE PRESENTI PRESSO LA FAMIGLIA  
IL 25 OTTOBRE 1981**

PERSONA N. 1	PERSONA N. 2	PERSONA N. 3
<b>① SESSO</b> — Maschio . . . . . 1 <input type="checkbox"/> — Femmina . . . . . 2 <input type="checkbox"/>	<b>① SESSO</b> — Maschio . . . . . 1 <input type="checkbox"/> — Femmina . . . . . 2 <input type="checkbox"/>	<b>① SESSO</b> — Maschio . . . . . 1 <input type="checkbox"/> — Femmina . . . . . 2 <input type="checkbox"/>
<b>② DATA DI NASCITA</b>  _____ <small>(giorno)                      (mese)                      (anno)</small>	<b>② DATA DI NASCITA</b>  _____ <small>(giorno)                      (mese)                      (anno)</small>	<b>② DATA DI NASCITA</b>  _____ <small>(giorno)                      (mese)                      (anno)</small>
<b>③ STATO CIVILE</b> — Celibe o nubile . 1 <input type="checkbox"/> — Coniugato . . . . . 2 <input type="checkbox"/> — Vedovo . . . . . 3 <input type="checkbox"/> — Separato legalmente . . . . 4 <input type="checkbox"/> — Divorziato . . . . . 5 <input type="checkbox"/>	<b>③ STATO CIVILE</b> — Celibe o nubile . 1 <input type="checkbox"/> — Coniugato . . . . . 2 <input type="checkbox"/> — Vedovo . . . . . 3 <input type="checkbox"/> — Separato legalmente . . . . 4 <input type="checkbox"/> — Divorziato . . . . . 5 <input type="checkbox"/>	<b>③ STATO CIVILE</b> — Celibe o nubile . 1 <input type="checkbox"/> — Coniugato . . . . . 2 <input type="checkbox"/> — Vedovo . . . . . 3 <input type="checkbox"/> — Separato legalmente . . . . 4 <input type="checkbox"/> — Divorziato . . . . . 5 <input type="checkbox"/>
<b>④ CITTADINANZA</b> — Italiana . . . . . 01 <input type="checkbox"/> — Straniera _____ <small>(specificare)</small>	<b>④ CITTADINANZA</b> — Italiana . . . . . 01 <input type="checkbox"/> — Straniera _____ <small>(specificare)</small>	<b>④ CITTADINANZA</b> — Italiana . . . . . 01 <input type="checkbox"/> — Straniera _____ <small>(specificare)</small>
<b>⑤ MOTIVO DELLA TEMPORANEA PRESENZA</b> — Lavoro . . . . . 1 <input type="checkbox"/> — Altro . . . . . 2 <input type="checkbox"/>	<b>⑤ MOTIVO DELLA TEMPORANEA PRESENZA</b> — Lavoro . . . . . 1 <input type="checkbox"/> — Altro . . . . . 2 <input type="checkbox"/>	<b>⑤ MOTIVO DELLA TEMPORANEA PRESENZA</b> — Lavoro . . . . . 1 <input type="checkbox"/> — Altro . . . . . 2 <input type="checkbox"/>



