

**12°**

**censimento generale  
della popolazione**

25 ottobre 1981

---

**dati sulle caratteristiche strutturali  
della popolazione e delle abitazioni**

campione al 2% dei fogli di famiglia

---

**dati provvisori**



**Istat**

Istituto Centrale di Statistica

roma 1983

304.60945021/A

<b>ISTAT - Biblioteca</b>	
Inventario S.B.N. ....	2.1080
Data .....	1998

INTRODUZIONE

1. Premessa . . . . .	pag.	V
2. Modalità di esecuzione . . . . .	»	VI
3. Principali definizioni . . . . .	»	XIII
4. Brevi considerazioni sui principali risultati . . . . .	»	XXI

TAVOLE

DATI REGIONALI

Tavola 1 — Popolazione residente per sesso e stato civile . . . . .	»	1
Tavola 2 — Popolazione residente per sesso e classe di età		
A — Totale . . . . .	»	2
B — Maschi . . . . .	»	4
C — Femmine . . . . .	»	6
Tavola 3 — Popolazione residente in età da 6 anni in poi per sesso e grado di istruzione . . . . .	»	8
Tavola 4 — Popolazione residente che frequenta corsi regolari di studio e/o corsi di formazione professionale, per sesso e classe di età . . . . .	»	10
Tavola 5 — Popolazione residente attiva e non attiva per sesso		
A — Totale . . . . .	»	12
B — Maschi . . . . .	»	13
Tavola 6 — Popolazione residente attiva in condizione professionale, per sesso e ramo di attività economica		
A — Totale . . . . .	»	14
B — Maschi . . . . .	»	16
C — Femmine . . . . .	»	18
Tavola 7 — Popolazione residente attiva in condizione professionale, per sesso, settore di attività economica e posizione nella professione		
A — Totale . . . . .	»	20
B — Agricoltura, caccia, foreste e pesca . . . . .	»	21
C — Industrie . . . . .	»	22
D — Altre attività . . . . .	»	23

Tavola 8	— Popolazione residente attiva in condizione professionale, per sesso, classe di età e settore di attività economica	
	A — Totale . . . . . »	24
	B — Maschi . . . . . »	26
	C — Femmine . . . . . »	28
Tavola 9	— Popolazione residente non attiva per sesso, classe di età e condizione non professionale . . . . . »	30
Tavola 10	— Famiglie residenti per ampiezza della famiglia . . . . . »	33
Tavola 11	— Abitazioni occupate per epoca di costruzione . . . . . »	34
Tavola 12	— Abitazioni occupate per numero di stanze . . . . . »	36
Tavola 13	— Abitazioni occupate per servizio installato . . . . . »	38
Tavola 14	— Abitazioni occupate per figura giuridica del proprietario e titolo di godimento . . . . . pag.	40

#### DATI RIPARTIZIONALI

Tavola 15	— Popolazione residente in età da 6 anni in poi per grado di istruzione, sesso, classe di età, condizione professionale o non professionale »	44
Tavola 16	— Popolazione residente attiva e non attiva per sesso e classe di età, attiva per ramo di attività economica e posizione nella professione; non attiva per condizione non professionale . . . . . »	48
Tavola 17	— Famiglie residenti con almeno un nucleo familiare, per tipo del nucleo e ampiezza della famiglia . . . . . »	56
Tavola 18	— Famiglie residenti per ampiezza, stato civile, classe di età e sesso del capo famiglia di censimento	
	A — Totale . . . . . »	58
	B — Maschi . . . . . »	62
	C — Femmine . . . . . »	66
Tavola 19	— Famiglie residenti per ampiezza e numero di componenti (occupati, in età inferiore a 6 anni, in età di 60 anni e più, in età di 75 anni e più) . . . . . »	70
Tavola 20	— Abitazioni occupate per numero di occupanti, numero di stanze e titolo di godimento . . . . . »	74
Tavola 21	— Abitazioni occupate per numero di stanze, numero di famiglie, figura giuridica del proprietario, epoca di costruzione e titolo di godimento, numero di servizi installati . . . . . »	82
Tavola 22	— Abitazioni occupate per tipo di fabbricato, numero di stanze, epoca di costruzione, servizi installati . . . . . »	90
Tavola 23	— Abitazioni occupate per servizi installati, numero di occupanti, numero di stanze, titolo di godimento, figura giuridica del proprietario ed epoca di costruzione . . . . . »	98
Tavola 24	— Abitazioni occupate per numero di stanze e numero dei componenti delle famiglie secondo la condizione occupazionale . . . . . »	106

**introduzione**



## 1. - P R E M E S S A

Il piano predisposto per la diffusione dei risultati del 12° Censimento generale della popolazione è ormai in avanzata fase di realizzazione. Secondo quanto annunciato nel marzo del 1982 allorchè ne furono illustrate le linee fondamentali <sup>(1)</sup>, si è dapprima provveduto alla pubblicazione di un volume <sup>(2)</sup> nel quale sono stati riportati alcuni dati provvisori con analisi anche a livello comunale. Successivamente, completata l'operazione di memorizzazione delle notizie individuali, si è avuto cura - nel solco di una prassi che ha caratterizzato le esperienze censuarie più recenti - di rendere definitivo in via anticipata il dato della popolazione residente il che ha consentito, nei mesi scorsi, di pubblicare sulla Gazzetta Ufficiale <sup>(3)</sup> i dati relativi alla popolazione *legale* dei singoli Comuni italiani.

In parallelo, sulla base di quanto previsto dall'art. 2 della Legge 864/80 e dall'art. 33 della Legge 526/82 grossa attenzione è stata riservata alle esigenze conoscitive manifestate dagli Enti locali: assai numerosi risultano le Regioni, le Provincie ed i Comuni ai quali sono stati già forniti su supporto magnetico i dati individuali resi anonimi. Trattasi di informazioni che per quanto provvisorie - non avendo subito il vaglio dei rigorosi controlli programmati per la messa a punto definitiva dell'input originario - si stanno rivelando assai preziose per le interessanti analisi che sulla base di esse è già possibile realizzare.

Da qualche mese è iniziata la pubblicazione dei *fascicoli provinciali* che si presentano particolarmente ricchi di notizie. La serie - integrata da fascicoli regionali - dovrebbe essere elaborata entro il corrente anno 1983, assicurando in tal modo la pressochè completa disponibilità di tutte le informazioni raccolte con il Censimento <sup>(4)</sup>

Poichè, nonostante lo sforzo operato nella direzione di una più tempestiva diffusione di tale prodotto, la necessità di notizie sintetiche, sotto il profilo dell'analisi territoriale e dell'incrocio dei caratteri, sulle principali caratteristiche strutturali degli universi considerati dalla rilevazione censuaria, va facendosi sempre più pressante - anche sulla base di un preciso suggerimento avanzato dalla Commissione di studio istituita presso l'Istituto per l'analisi dei risultati censuari - si è recentemente deciso di estrarre un campione del 2% dei fogli di famiglia nell'intento di anticipare la disponibilità di alcuni dati che evidentemente non possono che avere carattere provvisorio.

I risultati delle elaborazioni che sono state effettuate sulla scorta di tale campione sono esposti nel presente fascicolo.

---

<sup>(1)</sup> - Incontro organizzato da ISTAT e IRPET su "Le informazioni dai censimenti: Il censimento demografico". Firenze, 5 marzo 1982 - (Cfr. «Piano di pubblicazione e spoglio dei dati del 12° Censimento generale della popolazione e del Censimento delle abitazioni» Istat 1982).

<sup>(2)</sup> - 12° Censimento generale della popolazione 1981, Vol. I "Primi risultati provinciali e comunali sulla popolazione e sulle abitazioni".

<sup>(3)</sup> - Supplemento ordinario alla G.U. n. 95 del 7 aprile 1983.

<sup>(4)</sup> - Il piano di pubblicazione dei dati del censimento del 1981 prevede l'inserimento nei fascicoli provinciali della quasi totalità dei caratteri rilevati; nel 1971 i fascicoli provinciali contenevano esclusivamente i dati elaborati a livello comunale, mentre le restanti notizie formavano oggetto di pubblicazione in appositi volumi riservati a singole materie (Famiglie e convivenze, Istruzione, Professioni e attività economiche, Abitazioni, ecc.).

## 2. – MODALITÀ DI ESECUZIONE

Il procedimento di estrazione del campione è stato effettuato dal supporto meccanografico (nastri) su cui erano stati registrati i questionari di censimento; da questi nastri si è estratto un campione sistematico di famiglie, con passo 50, pari al 2% dell'universo considerato, a partire dalla K-esima famiglia, essendo K un numero casuale compreso tra 1 e 50. Tale tasso di campionamento è stato scelto in base a considerazioni sia sull'errore campionario per le aggregazioni territoriali previste (regioni, ripartizioni, e totale Italia), sia sui tempi di elaborazione necessari.

Poichè i questionari relativi alle famiglie sono registrati su nastri provinciali ed ordinati per sezioni di censimento e per comune, e tali nastri sono stati riordinati, al momento dell'estrazione, per regione, la procedura di campionamento effettuata è equivalente ad una stratificazione delle unità campionarie; tale stratificazione implicita aumenta l'affidabilità delle stime campionarie <sup>(1)</sup>. Inoltre, come è noto dalla letteratura <sup>(1)</sup>, un campione sistematico può essere assimilato ad un campione casuale semplice se la correlazione intraclassa è nulla, ovvero se le unità della popolazione ordinata sono indipendenti l'una dall'altra. Si può supporre che esista tale indipendenza o che, al massimo, esista una correlazione tra le famiglie ordinate, di entità trascurabile. In tale ipotesi è lecito approssimare la varianza delle stime del campione sistematico con quella relativa ad un campione casuale semplice; così è stato fatto per calcolare gli errori assoluti, quelli relativi e gli intervalli di confidenza nei prospetti 1, 2 e 3.

Infine, poichè le unità di estrazione sono le famiglie, i dati relativi ai componenti e alle abitazioni occupate sono attribuiti delle famiglie stesse; può quindi accadere, per effetto del caso, che al 2% delle famiglie campione non corrisponda la medesima percentuale di componenti o di abitazioni occupate.

Nel prospetto 1, per regione, ripartizione e totale Italia, sono riportati il valore campionario e la stima del totale dei componenti delle famiglie, riscontrati nel campione; di tale stima è altresì indicato l'errore relativo percentuale, l'errore assoluto e gli estremi dell'intervallo di confidenza ad un livello di probabilità pari al 95%.

A differenza del prospetto 1, i cui valori campionari sono effettivamente risultati del campione, nei prospetti 2 e 3 le stime relative ai dati campionari sono valori che possono o meno trovare riscontro nelle tavole pubblicate; esse infatti, vanno utilizzate per verificare l'affidabilità delle informazioni campionarie. L'uso dei prospetti 2 e 3 (il primo valido per le famiglie e le abitazioni occupate, il secondo per i componenti delle famiglie) è semplice. Si cerca nella seconda colonna il valore (o il valore più prossimo) corrispondente alla frequenza di cui si vuole controllare l'affidabilità e sulla stessa riga si leggono i parametri necessari a tale validazione: ad esempio, in corrispondenza di una frequenza pari (o prossima) a 100.000, nel prospetto 3, possiamo asserire, con una probabilità di sbagliare non superiore al 5%, che tale valore può variare da un minimo di 95.666 ad un massimo di 104.334 e che l'errore percentuale, cioè l'errore ammesso sull'ammontare della stima, è il 4,33% in più o in meno della stima stessa. Come si può vedere da tali prospetti, l'errore relativo è crescente con il decrescere delle frequenze riscontrate: **per piccole frequenze la stima ha significato solo rispetto all'ordine di grandezza del fenomeno**. Nell'utilizzo dei dati campionari si raccomanda la massima cautela già per valori con un errore relativo superiore al 5%, corrispondente a frequenze inferiori a 75.000.

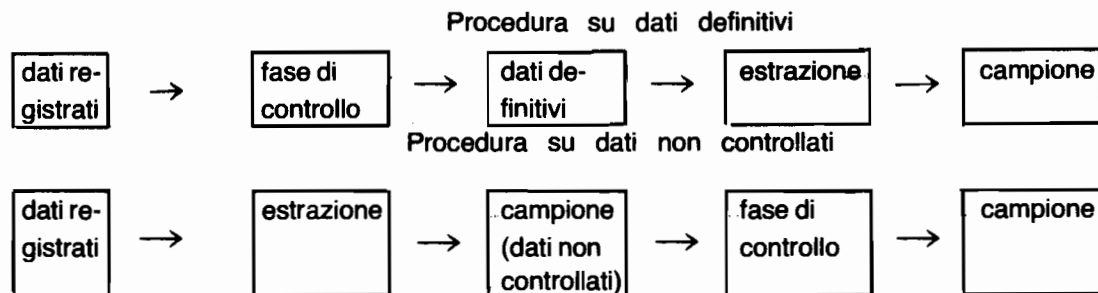
Alla data di estrazione del campione, solo parte dei nastri su cui sono stati registrati i questionari di censimento, avevano subito la prevista fase di controllo. In tale fase i nastri originali vengono controllati sia riguardo alla dimensione quantitativa, sia riguardo alla qualità delle informazioni registrate; le incongruenze logiche e le risposte incomplete vengono sanate mediante programmi automatici di imputazione <sup>(2)</sup>. Per la delicatezza dell'operazione, per il gran numero dei controlli e per l'imponente mole di dati da controllare, tali operazioni implicano un notevole impiego di risorse e di tempo. Pertanto, attendere il completamento della fase di controllo per tutti i questionari di censimento e quindi estrarre un campione dai dati controllati, avrebbe comportato un notevole slittamento della data di disponibilità dei dati campionari e, soprattutto, sarebbe risultata dubbia l'utilità degli stessi, essendo disponibili nello stesso periodo la gran parte delle pubblicazioni correnti di censimento.

<sup>(1)</sup> - Cfr., ad esempio, Yamane Taro - Elementary sampling Theory - Prentice Hall;  
Cochran William - Sampling Techniques - John Wiley & Sons, 3ª edizione.

<sup>(2)</sup> - Per ulteriori informazioni su tali procedure, Cfr. le Avvertenze dei fascicoli provinciali di censimento già pubblicati.



Per tali ragioni l'Istituto ha deciso di estrarre il campione dai dati registrati (non controllati) e quindi effettuare la fase di controllo su dati campionari <sup>(1)</sup>. Tale procedura comporta un guadagno nella tempestività dell'informazione, ma presenta alcuni inconvenienti rispetto ad analoga estrazione da dati controllati. Le due operazioni possono essere sintetizzate nel seguente diagramma:



Nelle due procedure, gli universi da cui estrarre il campione non coincidono: nel primo caso l'universo è quello derivante dalla fase di controllo, mentre, nel secondo è quello che precede tale fase; la differenza è dovuta al procedimento di controllo. Pur applicando gli stessi programmi meccanografici per la *pulizia* dei dati registrati, la logica stessa di tali programmi può comportare divergenze rispetto alle notizie del singolo questionario, dovute all'applicazione di tali operazioni ai due livelli di elaborazione (campione od universo).

Inoltre, anche il tasso di campionamento, fissato nel 2% delle famiglie, è necessariamente approssimato (anche se l'entità dell'approssimazione è minima), dovendo scontare gli errori accumulati nelle fasi di codifica e registrazione. La fase di controllo evidenzia e sana tali errori, ma l'estrazione si è dovuta necessariamente basare sulle *famiglie sicure*, per non incorrere a priori in un sottodimensionamento del campione. L'imprecisione nel tasso di campionamento si ripercuote sul riporto all'universo dei dati campionari effettuato moltiplicando per 50 tali dati.

Gli errori dovuti ai motivi sopradelineati possono incidere, sommandosi a quelli campionari, sulla qualità dei risultati prodotti; ma, per i primi, a differenza dei secondi, non è possibile darne alcuna valutazione quantitativa.

### PROSPETTO 1

**Errori campionari e limiti di confidenza del totale dei componenti ad un livello del 95% di probabilità nel caso di un campione casuale semplice di famiglie pari al 2% dell'universo**

	VALORI CAMPIONE	STIMA	ERRORE ASSOLUTO	ERRORE % RELATIVO	INTERVALLO DI CONFIDENZA	
					MINIMO	MASSIMO
PIEMONTE-V	90210	4510500	23704	0.53	4486796	4534204
LOMBARDIA	175520	8776000	33416	0.38	8742584	8809416
TRENTINO-ALT	17293	864650	12173	1.41	852477	876823
VENETO	85801	4290050	24257	0.57	4265793	4314307
FRIULI VENEZ	24311	1215550	12533	1.03	1203017	1228033
LIGURIA	35734	1786700	14692	0.82	1772001	1801399
EMILIA-ROMAG	78624	3931200	21987	0.56	3909213	3953197
TOSCANA	71139	3556950	21052	0.59	3535897	3578003
UMBRIA	15856	792900	10327	1.30	782473	803127
MARCHE	28056	1402900	13570	0.97	1389221	1416379
LAZIO	98240	4912000	24798	0.50	4887202	4936798
ABRUZZI	20056	1202800	13210	1.10	1189590	1216010
MOLISE	6581	329050	7201	2.19	321849	336251
CAMPANIA	108133	5406650	30147	0.56	5376503	5436797
PUGLIA	76677	3833850	24488	0.64	3809362	3858338
BASILICATA	12261	613050	10178	1.66	602872	623228
CALABPIA	40796	2039900	19118	0.94	2020682	2058918
SICILIA	97525	4876250	27270	0.56	4848980	4903520
SARDEGNA	31757	1587850	17271	1.09	1570579	1605121
ITALIA	2118570	55929500	90038	0.16	55838462	56018538
NORD	507493	25374650	57679	0.23	25316971	25432329
CENTRO	213291	10664550	36787	0.34	10627763	10701337
SUD	397786	19889300	57144	0.29	19832156	19946444

(1) - Per omogeneità nel trattamento dei dati, l'intero campione è stato estratto da nastri non controllati, pur essendo disponibili alcuni nastri contenenti i dati definitivi.

## PROSPETTO 2

Errori campionari e limiti di confidenza di alcune frequenze relative alle famiglie od alle abitazioni occupate ad un livello del 95% di probabilità nel caso di un campione casuale semplice pari al 2% dell'universo

VALORI CAMPIONE	STIME	ERRORE % RELATIVO	ERRORE ASSOLUTO	INTERVALLO MINIMO	DI CONFIDENZA MASSIMO	PROPORZIONE DELLA STIMA SUL TOTALE
10	500	61.36	306	194	806	..
20	1000	43.39	433	567	1433	0.01
30	1500	35.42	531	969	2031	0.01
40	2000	30.68	613	1387	2613	0.01
50	2500	27.44	685	1815	3185	0.01
60	3000	25.05	751	2249	3751	0.02
70	3500	23.19	811	2689	4311	0.02
80	4000	21.69	867	3133	4867	0.02
90	4500	20.45	920	3580	5420	0.02
100	5000	19.40	970	4030	5970	0.03
120	6000	17.71	1062	4938	7062	0.03
140	7000	16.40	1147	5853	8147	0.04
160	8000	15.34	1226	6774	9226	0.04
180	9000	14.46	1301	7699	10301	0.05
200	10000	13.72	1371	8629	11371	0.05
220	11000	13.08	1438	9562	12438	0.06
240	12000	12.52	1502	10498	13502	0.06
260	13000	12.03	1563	11437	14563	0.07
280	14000	11.59	1622	12378	15622	0.08
300	15000	11.20	1679	13321	16679	0.08
320	16000	10.84	1734	14266	17734	0.09
340	17000	10.52	1788	15212	18788	0.09
360	18000	10.22	1839	16161	19839	0.10
380	19000	9.95	1890	17110	20890	0.10
400	20000	9.70	1939	18061	21939	0.11
420	21000	9.46	1987	19013	22987	0.11
440	22000	9.24	2033	19967	24033	0.12
460	23000	9.04	2079	20921	25079	0.12
480	24000	8.85	2124	21876	26124	0.13
500	25000	8.67	2167	22833	27167	0.13
600	30000	7.91	2374	27626	32374	0.16
700	35000	7.33	2564	32436	37564	0.19
800	40000	6.85	2741	37259	42741	0.21
900	45000	6.46	2906	42094	47906	0.24
1000	50000	6.13	3063	46937	53063	0.27
1100	55000	5.84	3212	51788	58212	0.30
1200	60000	5.59	3355	56645	63355	0.32
1300	65000	5.37	3491	61509	68491	0.35
1400	70000	5.18	3623	66377	73623	0.38
1500	75000	5.00	3749	71251	78749	0.40
1600	80000	4.84	3872	76128	83872	0.43
1700	85000	4.70	3990	81010	88990	0.46
1800	90000	4.56	4106	85894	94106	0.48

## Segue: PROSPETTO 2

**Errori campionari e limiti di confidenza di alcune frequenze relative alle famiglie od alle abitazione occupate ad un livello del 95% di probabilità nel caso di un campione casuale semplice pari al 2% dell'universo**

VALORI CAMPIONE	STIME	ERRORE % RELATIVO	ERRORE ASSOLUTO	INTERVALLO MINIMO	DI CONFIDENZA MASSIMO	PROPORZIONE DELLA STIMA SUL TOTALE
1000	95000	4.44	4217	90783	99217	0.51
2000	100000	4.33	4326	95674	104326	0.54
2200	110000	4.12	4536	105464	114536	0.59
2400	120000	3.95	4737	115263	124737	0.64
2600	130000	3.79	4929	125071	134929	0.70
2800	140000	3.65	5114	134886	145114	0.75
3000	150000	3.53	5292	144708	155292	0.81
3200	160000	3.42	5464	154536	165464	0.86
3400	170000	3.31	5631	164369	175631	0.91
3600	180000	3.22	5792	174208	185792	0.97
3800	190000	3.13	5949	184051	195949	1.02
4000	200000	3.05	6102	193898	206102	1.07
4200	210000	2.98	6251	203749	216251	1.13
4400	220000	2.91	6397	213603	226397	1.18
4600	230000	2.84	6539	223461	236539	1.24
4800	240000	2.78	6677	233323	246677	1.29
5000	250000	2.73	6813	243187	256813	1.34
5500	275000	2.60	7141	267859	282141	1.48
6000	300000	2.48	7453	292547	307453	1.61
6500	325000	2.39	7752	317248	332752	1.75
7000	350000	2.30	8040	341960	358040	1.88
7500	375000	2.22	8316	366684	383316	2.02
8000	400000	2.15	8583	391417	408583	2.15
8500	425000	2.09	8841	416159	433841	2.28
9000	450000	2.02	9091	440909	459091	2.42
9500	475000	1.97	9334	465666	484334	2.55
10000	500000	1.91	9570	490430	509570	2.69
10500	525000	1.87	9799	515201	534799	2.82
12500	625000	1.71	10667	614338	635662	3.36
14500	725000	1.58	11452	713548	736452	3.90
16500	825000	1.48	12182	812818	837182	4.43
18500	925000	1.39	12863	912137	937863	4.97
25000	1250000	1.19	14815	1235185	1264815	6.72
30000	1500000	1.07	16117	1483889	1516111	8.06
35000	1750000	0.99	17275	1732725	1767275	9.41
40000	2000000	0.92	18330	1981670	2018330	10.75
45000	2250000	0.86	19295	2230705	2269295	12.09
50000	2500000	0.81	20182	2479817	2520182	13.44
55000	2750000	0.76	21003	2728997	2771003	14.78
60000	3000000	0.73	21763	2978237	3021763	16.12
65000	3250000	0.69	22470	3227530	3272470	17.47
70000	3500000	0.66	23127	3476873	3523127	18.81
75000	3750000	0.63	23740	3726260	3773740	20.16
80000	4000000	0.61	24312	3975688	4024312	21.50
85000	4250000	0.58	24844	4225156	4274844	22.84
90000	4500000	0.56	25341	4474659	4525341	24.19

## PROSPETTO 3

Errori campionari e limiti di confidenza di alcune frequenze relative ai componenti delle famiglie, ad un livello del 95% di probabilità nel caso di un campione casuale semplice pari al 2% dell'universo

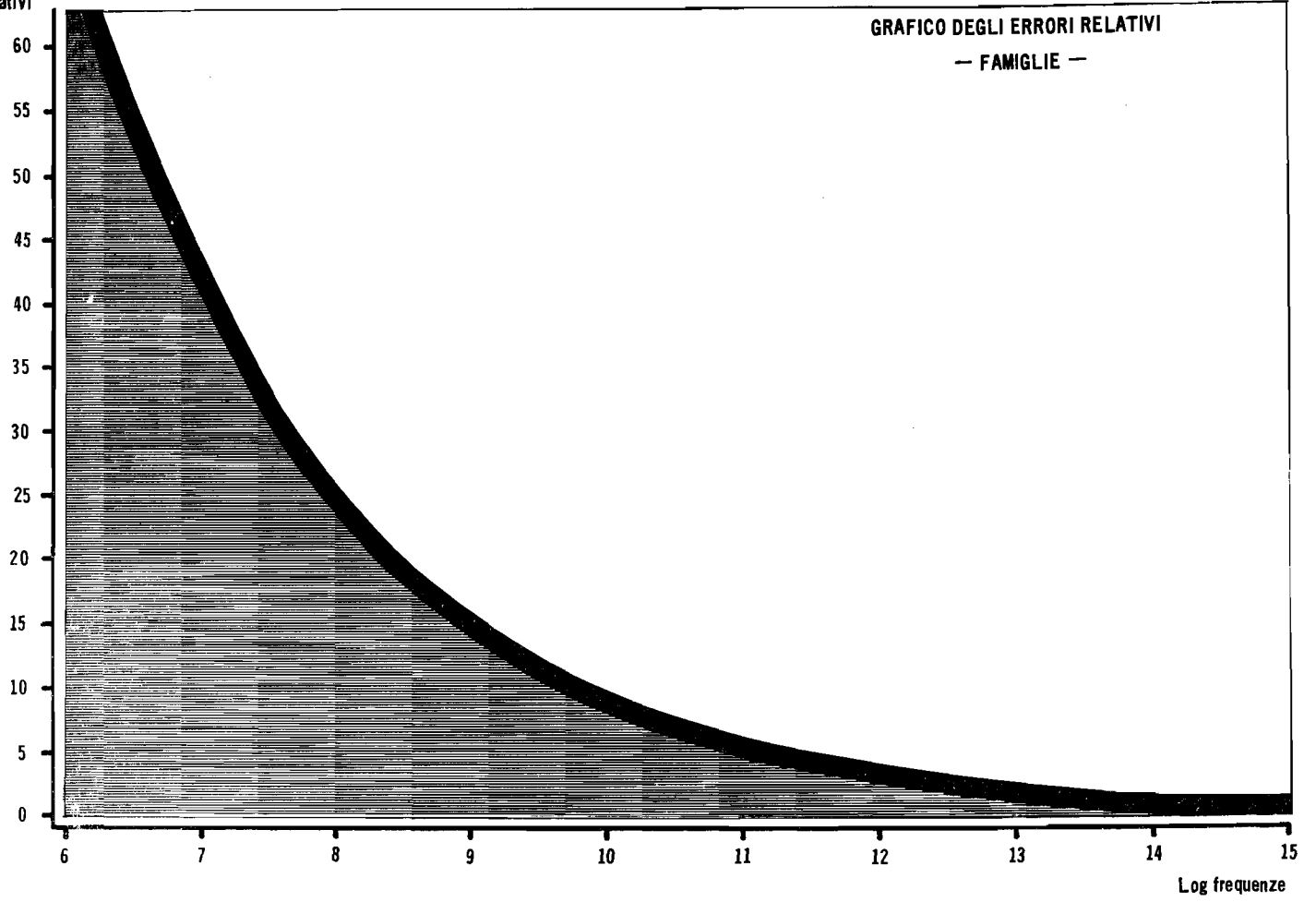
VALORI CAMPIONE	STIME	ERRORE % RELATIVO	ERRORE ASSOLUTO	INTERVALLO MINIMO	DI CONFIDENZA MASSIMO	PROPORZIONE DELLA STIMA SUL TOTALE
10	500	61.36	306	194	806	..
20	1000	43.39	433	567	1433	..
30	1500	35.42	531	969	2031	..
40	2000	30.68	613	1387	2613	..
50	2500	27.44	685	1815	3185	..
60	3000	25.05	751	2249	3751	0.01
70	3500	23.19	811	2689	4311	0.01
80	4000	21.69	867	3133	4867	0.01
90	4500	20.45	920	3580	5420	0.01
100	5000	19.40	970	4030	5970	0.01
120	6000	17.71	1062	4938	7062	0.01
140	7000	16.40	1147	5853	8147	0.01
160	8000	15.34	1227	6773	9227	0.01
180	9000	14.46	1301	7699	10301	0.02
200	10000	13.72	1371	8629	11371	0.02
220	11000	13.08	1438	9562	12438	0.02
240	12000	12.52	1502	10498	13502	0.02
260	13000	12.03	1564	11436	14564	0.02
280	14000	11.59	1623	12377	15623	0.03
300	15000	11.20	1680	13320	16680	0.03
320	16000	10.85	1735	14265	17735	0.03
340	17000	10.52	1788	15212	18788	0.03
360	18000	10.22	1840	16160	19840	0.03
380	19000	9.95	1890	17110	20890	0.03
400	20000	9.70	1939	18061	21939	0.04
420	21000	9.47	1987	19013	22987	0.04
440	22000	9.25	2034	19966	24034	0.04
460	23000	9.04	2080	20920	25080	0.04
480	24000	8.85	2125	21875	26125	0.04
500	25000	8.68	2168	22832	27168	0.04
600	30000	7.92	2375	27625	32375	0.05
700	35000	7.33	2565	32435	37565	0.06
800	40000	6.86	2743	37257	42743	0.07
900	45000	6.47	2909	42091	47909	0.08
1000	50000	6.13	3066	46934	53066	0.09
1100	55000	5.85	3216	51784	58216	0.10
1200	60000	5.60	3358	56642	63358	0.11
1300	65000	5.38	3495	61505	68495	0.12
1400	70000	5.18	3627	66373	73627	0.13
1500	75000	5.01	3754	71246	78754	0.13
1600	80000	4.85	3877	76123	83877	0.14
1700	85000	4.70	3996	81004	88996	0.15
1800	90000	4.57	4112	85888	94112	0.16
1900	95000	4.45	4225	90775	99225	0.17
2000	100000	4.33	4334	95666	104334	0.18
2200	110000	4.13	4545	105455	114545	0.20
2400	120000	3.96	4747	115253	124747	0.21
2600	130000	3.80	4941	125059	134941	0.23
2800	140000	3.66	5127	134873	145127	0.25
3000	150000	3.54	5306	144694	155306	0.27

## Segue: PROSPETTO 3

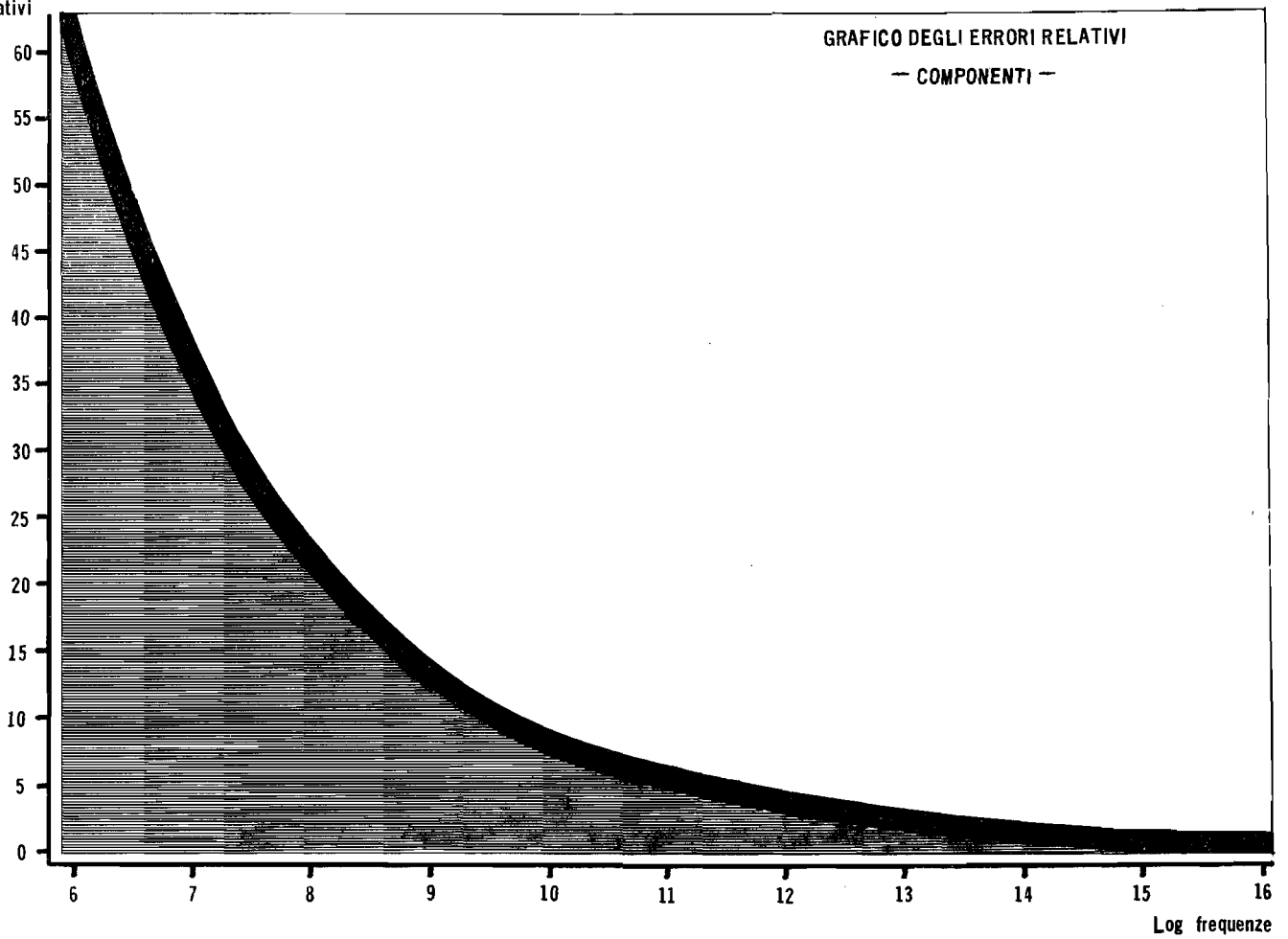
**Errori campionari e limiti di confidenza di alcune frequenze relative ai componenti delle famiglie, ad un livello del 95% di probabilità nel caso di un campione casuale semplice pari al 2% dell'universo**

VALORI CAMPIONE	STIME	ERRORE % RELATIVO	ERRORE ASSOLUTO	INTERVALLO MINIMO	DI CONFIDENZA MASSIMO	PROPORZIONE DELLA STIMA SUL TOTALE
3200	160000	3.43	5480	154520	165480	0.29
3400	170000	3.32	5648	164352	175648	0.30
3600	180000	3.23	5811	174189	185811	0.32
3800	190000	3.14	5970	184030	195970	0.34
4000	200000	3.06	6124	193876	206124	0.36
4200	210000	2.99	6275	203725	216275	0.38
4400	220000	2.92	6422	213578	226422	0.39
4600	230000	2.85	6566	223434	236566	0.41
4800	240000	2.79	6706	233294	246706	0.43
5000	250000	2.74	6844	243156	256844	0.45
5500	275000	2.61	7177	267823	282177	0.49
6000	300000	2.50	7494	292506	307494	0.54
6500	325000	2.40	7798	317202	332798	0.58
7000	350000	2.31	8091	341909	358091	0.63
7500	375000	2.23	8373	366627	383373	0.67
8000	400000	2.16	8646	391354	408646	0.72
8500	425000	2.10	8910	416090	433910	0.76
9000	450000	2.04	9166	440834	459166	0.80
9500	475000	1.99	9415	465585	484415	0.85
10000	500000	1.93	9658	490342	509658	0.89
10500	525000	1.88	9894	515106	534894	0.94
12500	625000	1.73	10785	614215	635785	1.12
14500	725000	1.60	11606	713394	736606	1.30
16500	825000	1.50	12369	812631	837369	1.48
18500	925000	1.41	13085	911915	938085	1.65
25000	1250000	1.21	15167	1234833	1265167	2.24
30000	1500000	1.11	16576	1483424	1516576	2.68
35000	1750000	1.02	17863	1732137	1767863	3.13
40000	2000000	0.95	19052	1980948	2019052	3.58
45000	2250000	0.90	20161	2229839	2270161	4.02
50000	2500000	0.85	21202	2478798	2521202	4.47
55000	2750000	0.81	22185	2727815	2772185	4.92
60000	3000000	0.77	23117	2976883	3023117	5.36
65000	3250000	0.74	24004	3225996	3274004	5.81
70000	3500000	0.71	24851	3475149	3524851	6.26
75000	3750000	0.68	25662	3724338	3775662	6.70
80000	4000000	0.66	26440	3973560	4026440	7.15
85000	4250000	0.64	27188	4222812	4277188	7.60
90000	4500000	0.62	27909	4472091	4527909	8.05
95000	4750000	0.60	28604	4721396	4778604	8.49
100000	5000000	0.59	29275	4970725	5029275	8.94
120000	6000000	0.53	31753	5968247	6031753	10.73
140000	7000000	0.49	33952	6966048	7033952	12.52
160000	8000000	0.45	35923	7964077	8035923	14.30
180000	9000000	0.42	37703	8962297	9037703	16.09
200000	10000000	0.39	39316	9960684	10039316	17.88
220000	11000000	0.37	40784	10959216	11040784	19.67
240000	12000000	0.35	42121	11957879	12042121	21.46
260000	13000000	0.33	43339	12956661	13043339	23.24

errori relativi



errori relativi



### 3-PRINCIPALI DEFINIZIONI

#### FAMIGLIA

Ai fini del censimento, per famiglia s'intende un insieme di persone legate da vincoli di matrimonio, parentela, affinità, adozione, affiliazione, tutela o da vincoli affettivi, coabitanti ed aventi dimora abituale nello stesso Comune, che normalmente provvedono al soddisfacimento dei loro bisogni mediante la messa in comune di tutto o parte del reddito di lavoro o patrimoniale da esse percepito.

Una famiglia può essere costituita anche di una sola persona la quale provvede in tutto o in parte con i propri mezzi di sussistenza al soddisfacimento dei bisogni individuali.

Sono considerate facenti parte della famiglia, come membri aggregati di essa, anche le persone addette ai servizi domestici, nonché le altre persone che, a qualsiasi titolo, convivono abitualmente con la famiglia stessa.

Ai fini del censimento, si considera **capo famiglia** colui che è ritenuto tale dalla famiglia. Questa definizione differisce da quella utilizzata nei censimenti del 1961 e 1971 a seguito delle innovazioni legislative in materia di diritto di famiglia.

Per la classificazione delle famiglie è stata adottata, analogamente agli spogli effettuati in occasione dei censimenti del 1961 e 1971, la seguente tipologia:

- Famiglie di Tipo A, *se composte di solo capo famiglia* (con o senza membri aggregati);
- Famiglie di Tipo B, *se composte di capo famiglia e coniuge* (con o senza membri aggregati);
- Famiglie di Tipo C, *se composte di capo famiglia, coniuge e figli* (con o senza membri aggregati). Sono considerate di tipo C anche le famiglie in cui manca il coniuge, cioè composte di capo famiglia e figli (con o senza membri aggregati);
- Famiglie di Tipo D, *se composte di capo famiglia, coniuge, figli, ascendenti e/o altri parenti* (con o senza membri aggregati). Sono considerate di tipo D anche le famiglie composte di: capo famiglia, figli, ascendenti e/o altri parenti; capo famiglia, coniuge, ascendenti e/o altri parenti; capo famiglia, ascendenti e/o altri parenti.

Per una migliore conoscenza delle strutture familiari, si è provveduto ad analizzare più in profondità le famiglie di tipo C e di tipo D, individuando al loro interno gruppi ulteriori di famiglie, pervenendo così ad una tipologia più articolata

Questa tipologia è stata concepita in funzione dell'obiettivo di procedere, per quanto possibile, all'individuazione dei nuclei familiari.

Per **nucleo familiare** s'intende la coppia sposata senza figli o con uno o più figli mai sposati, nonché un solo genitore con uno o più figli mai sposati.

Si possono quindi avere i seguenti quattro tipi di nuclei familiari:

- coniugi senza figli o con figli tutti non celibi o nubili;
- coniugi con almeno un figlio mai sposato;
- padre con almeno un figlio mai sposato;
- madre con almeno un figlio mai sposato.

In questo fascicolo risultano enucleate le famiglie con almeno un nucleo familiare, in quanto non è stato possibile provvedere ad un accertamento esaustivo dei nuclei familiari sia per l'assenza sul *Foglio di famiglia* di quesiti specifici di notizie comunque indispensabili, sia perchè si è rinunciato ad ulteriori esplorazioni che pure in qualche caso avrebbero consentito l'individuazione di altri nuclei.

Si è del parere, comunque, che i citati criteri di spoglio — peraltro applicati all'universo delle famiglie e non ad un campione come generalmente praticato negli altri Paesi — assicurino risultati pienamente soddisfacenti, tenuto anche conto che — stando alle risultanze di uno spoglio campionario condotto sulla base dei dati censuari del 1971 (cfr. Istituto Centrale di Statistica — *Indagine sui nuclei familiari*, Collana d'informazioni, n. 6 del 1982) — le famiglie mononucleari rappresentano il 97% circa delle famiglie con due o più componenti.

#### POPOLAZIONE RESIDENTE

La popolazione residente di ciascun Comune è costituita dalle persone aventi dimora abituale nel Comune e ivi presenti alla data del censimento e dalle persone aventi anch'esse dimora abituale nel Comune, ma che alla data del censimento risultavano assenti per uno dei seguenti motivi:

- emigrazione in altro Comune o all'estero, nel caso si tratti di emigrazione per l'esercizio di occupazioni stagionali o temporanee;
- servizio di leva, di richiamo alle armi, di volontariato;
- istruzione, noviziato religioso;
- ricovero in istituti di cura, di qualsiasi natura, purché la permanenza nel Comune di temporanea presenza non superi i due anni;
- detenzione in attesa di giudizio, condanna inferiore a cinque anni, obbligo di soggiorno per misura di prevenzione, rieducazione, purché la permanenza nel Comune di temporanea presenza non superi i cinque anni;
- affari, turismo, breve cura, e simili;
- servizio statale all'estero;
- missione fuori sede, compresa la frequenza di corsi di qualificazione o aggiornamento professionali, nonché di avanzamento;
- imbarco su navi della marina militare e mercantile.

È il caso di precisare, sulla base della predetta definizione, che a livello provinciale la popolazione residente temporaneamente assente risulta dalla somma dei dati comunali e pertanto comprende anche le persone temporaneamente assenti da un Comune della Provincia che alla data del censimento erano temporaneamente presenti in un altro Comune della Provincia stessa.

La popolazione residente, a norma dell'art. 2 del D.P.R. 542 del 28 settembre 1981, è considerata popolazione legale. Il relativo ammontare, per Comuni, Province e Stato è pubblicato sulla Gazzetta Ufficiale n. 95, del 7 aprile 1983, Supplemento ordinario n. 17.



## POPOLAZIONE PRESENTE

La popolazione presente di ciascun Comune è costituita dalle persone presenti nel Comune alla data del censimento ed aventi in esso dimora abituale, nonché dalle persone temporaneamente presenti nel Comune alla data del censimento, ma aventi abituale dimora in altro Comune o all'estero.

## ETÀ

L'età è computata in anni compiuti. Così ad esempio:

- 0 anni: dalla nascita al giorno precedente il 1° compleanno;
- 1 anno: dal giorno del 1° compleanno al giorno precedente il 2° compleanno;
- meno di 5 anni: dalla nascita al giorno precedente il 5° compleanno;
- da 5 a 9 anni: dal giorno del 5° compleanno al giorno precedente il 10° compleanno.

## GRADO DI ISTRUZIONE

Si riferisce al più alto titolo di studio conseguito in qualsiasi scuola (pubblica o privata, italiana o straniera, anche all'estero) e non alla più alta classe o al più alto corso frequentato con successo.

<b>Laureati</b>	coloro che, avendo seguito un corso completo di studi universitari (della durata minima di quattro anni), hanno conseguito un diploma di laurea.
<b>Diplomati</b>	coloro che hanno conseguito un diploma di maturità o di abilitazione di scuola secondaria di secondo grado. Con tale voce sono altresì indicate le persone che hanno conseguito una abilitazione specifica dopo un corso di studi universitari della durata inferiore a quattro anni (diploma di statistica, di vigilanza alle scuole elementari, ISEF, ecc.).
<b>Forniti di licenza media inferiore</b>	coloro che hanno conseguito una licenza di scuola secondaria di primo grado che consenta l'accesso alle scuole secondarie di secondo grado.
<b>Forniti di licenza elementare</b>	coloro che hanno conseguito la licenza elementare o il certificato rilasciato da un corso di scuola popolare di tipo C (assimilabile alla licenza elementare).

**Alfabeti privi di titolo di studio**

coloro che hanno dichiarato di saper leggere e scrivere pur non avendo conseguito la licenza elementare, nonché gli scolari anche se iscritti alla 1<sup>a</sup> elementare. Sono comprese in tale gruppo anche le persone che hanno conseguito il certificato di proscioglimento (3<sup>a</sup> elementare) fino al 1955, anno nel quale tale certificato venne abolito. Poiché nel censimento del 1961 le persone fornite del certificato di proscioglimento vennero comprese tra le persone in possesso di licenza di scuola elementare, ai fini di un corretto confronto fra i dati di questi due censimenti occorre considerare congiuntamente i gruppi dei *forniti di licenza elementare* e degli *alfabeti privi di titolo di studio*.

**Analfabeti**

coloro che hanno dichiarato di non sapere leggere e scrivere.

**CONDIZIONE PROFESSIONALE O NON PROFESSIONALE**

La popolazione in condizione professionale è costituita dalle persone che nella settimana precedente la data del censimento risultavano occupate o disoccupate alla ricerca di nuova occupazione.

**Occupati**

coloro che possiedono un'occupazione (in proprio o alle dipendenze) da cui traggono un profitto o una retribuzione. Sono considerati tali anche coloro che collaborano, senza avere un regolare rapporto di lavoro, con un familiare che svolge un'attività lavorativa in proprio.

**Disoccupati alla ricerca di nuova occupazione** coloro che hanno perduto una precedente occupazione alle dipendenze e sono alla ricerca attiva di una nuova occupazione, essendo in grado di accettarla se viene loro offerta.

La popolazione in condizione non professionale è costituita:

- a) da tutti i bambini e ragazzi con meno di 14 anni;
- b) dalle persone in cerca di prima occupazione;
- c) dalle casalinghe;
- d) dagli studenti;
- e) dalle persone ritirate dal lavoro;
- f) dagli altri censiti in età da 14 anni in poi che non rientrano nei gruppi di cui alle lettere da b) ad e). Tra questi ultimi sono compresi anche coloro che stanno assolvendo gli obblighi di leva, tali persone al censimento del 1971 venivano attribuite alla popolazione in condizione professionale o a quella in condizione non professionale sulla base della condizione nella quale si trovavano prima dell'inizio del servizio di leva.

Si riportano di seguito le relative definizioni:

<b>Persone in cerca di prima occupazione</b>	coloro che non hanno mai esercitato un'attività lavorativa o hanno cessato un'attività lavorativa in proprio e sono alla ricerca attiva di un'occupazione alle dipendenze essendo in grado di accettarla se viene loro offerta.
<b>Casalinghe</b>	coloro che si dedicano prevalentemente alla cura della propria famiglia e della propria casa.
<b>Studenti</b>	coloro che si dedicano prevalentemente allo studio.
<b>Persone ritirate dal lavoro</b>	coloro che hanno cessato una attività lavorativa per raggiunti limiti di età o altra causa.

Anche ai fini del confronto con i dati del censimento del 1971, si precisa che **le persone in condizione professionale e quelle in cerca di prima occupazione confluiscono nella cosiddetta popolazione attiva. La popolazione in condizione non professionale depurata dalle persone in cerca di prima occupazione, costituisce invece la popolazione non attiva.**

In ordine sempre ai confronti temporali, è necessario tener presente che nei precedenti censimenti si è utilizzato il concetto di condizione *abituale*, non essendo previsto che la risposta ai quesiti sull'attività professionale dovesse essere fornita facendo riferimento alla data del censimento. Con le innovazioni introdotte è stato recepito il criterio seguito nelle rilevazioni correnti delle forze di lavoro.

## POSIZIONE NELLA PROFESSIONE

Per posizione nella professione s'intende la condizione della persona espletante un'attività economica in rapporto all'unità locale in cui viene svolta l'attività stessa.

Nel presente volume le posizioni nella professione risultano raggruppate nel modo seguente:

### **Imprenditori, liberi professionisti:**

*imprenditori* — coloro che gestiscono in proprio un'impresa (azienda agricola, industriale, commerciale, ecc.), nella quale non impiegano l'opera manuale propria o di familiari, ma quella di dipendenti;

*liberi professionisti* — coloro che esercitano in proprio una professione o arte liberale (notaio, medico, ingegnere, avvocato, ecc.).

**Lavoratori in proprio:** coloro che gestiscono un'azienda agricola, una piccola azienda industriale, una bottega artigiana, un negozio o un esercizio pubblico partecipandovi col proprio lavoro manuale. In tale posizione sono compresi anche i coltivatori diretti, i mezzadri e simili, i soci di cooperative aventi figura di lavoratori in proprio e chi lavora nel proprio domicilio direttamente per conto di consumatori e non su commissione di imprese.

**Coadiuvanti:** coloro che collaborano con un familiare che svolge un'attività lavorativa in proprio, senza avere un rapporto di lavoro regolato da contratto.

**Dirigenti e impiegati:**

*dirigenti* — coloro che ricoprono un ruolo caratterizzato da un elevato grado di professionalità, autonomia e potere decisionale. Per la Pubblica Amministrazione si considerano in tale posizione le qualifiche previste dal D.P.R. 30 giugno 1972, n. 748, nonché le qualifiche equivalenti presso tutte le altre Amministrazioni, siano esse a carattere centrale o locale. Per gli appartenenti alle FF.AA. e corpi similari sono considerati come dirigenti gli ufficiali con grado superiore a quello di tenente colonnello o posizioni assimilate;

*appartenenti alla carriera direttiva* — coloro che con diverso grado di responsabilità, discrezionalità di poteri e autonomia, esercitano una funzione direttiva (tecnica o amministrativa). Per gli appartenenti alle FF.AA. e corpi similari sono considerati come direttivi gli ufficiali con grado inferiore a quello di colonnello o posizioni assimilate;

*impiegati* — coloro che esercitano una funzione di concetto o esecutiva tecnica o amministrativa;

*appartenenti alle categorie speciali (intermedi)* — coloro che esercitano una funzione intermedia tra quella degli impiegati e quella degli operai specializzati vale a dire chi guida e controlla, con apporto di adeguata competenza tecnico-pratica, gruppi di altri lavoratori.

**Lavoratori dipendenti:**

*capi operai* — coloro che svolgono una attività per la cui esecuzione si richiedono conoscenze di tipo specialistico ed hanno eventualmente responsabilità di guida di personale;

*operai specializzati o qualificati* — coloro che svolgono una attività per la cui esecuzione si richiedono adeguate cognizioni tecnico-pratiche conseguite o in istituti professionali o mediante istruzione equivalente o acquisite con il necessario tirocinio e pratica, nonché chi esegue con perizia il lavoro manuale affidatogli essendo in possesso di specifiche capacità tecnico-pratiche;

*operai comuni* — coloro che eseguono lavori di carattere manuale e non sono compresi nelle categorie precedenti (manovale, bracciante agricolo, ecc.);

*altri lavoratori dipendenti* — coloro che esercitano mansioni di usciere, bidello, guardiano e simili;

*apprendisti* — coloro che esercitano un'attività lavorativa per l'apprendimento di una professione ed il successivo conseguimento di una qualifica;

*lavoranti a domicilio* — coloro che lavorano nel proprio domicilio esclusivamente o prevalentemente su commissione di imprese (industriali, commerciali, artigiane) e non direttamente per conto di consumatori;

*graduati o militari di carriera delle FF.AA. o figure similari dei corpi di polizia e sicurezza interna* — gli appartenenti alle FF.AA. e corpi similari con grado fino a caporal maggiore o assimilati, nonché i vigili urbani e del fuoco.

## RAMO DI ATTIVITÀ ECONOMICA

Per ramo di attività economica s'intende il campo di attività in cui viene esercitata la professione, arte o mestiere. Esso è determinato, di norma, in base all'attività (unica o prevalente) delle singole *unità locali* in cui il censito svolge la propria professione, arte o mestiere (ad esempio: azienda agricola, stabilimento industriale, bottega artigiana, negozio, esercizio pubblico, sede o filiale bancaria e assicurativa, ospedale, gabinetto medico, studio professionale, ministero, amministrazione comunale). I rami in cui si articola la classificazione delle attività economiche sono i seguenti:

- 0. — Agricoltura, caccia, foreste e pesca
- 1. — Energia, gas e acqua
  - 1.A — *Estrazione di combustibili solidi, liquidi e gassosi; industria petrolifera*
  - 1.B — *Energia elettrica, gas e acqua*
- 2. — Industrie estrattive, industrie manifatturiere per la trasformazione di minerali non energetici e prodotti derivati; industrie chimiche
- 3. — Industrie manifatturiere per la lavorazione e la trasformazione dei metalli; meccanica di precisione
- 4. — Industrie manifatturiere alimentari, tessili, delle pelli e cuoio, dell'abbigliamento, del legno, mobili e altre industrie manifatturiere
- 5. — Industria delle costruzioni e delle installazioni di impianti per l'edilizia
- 6. — Commercio, pubblici esercizi e alberghi; riparazioni di beni di consumo e di veicoli
  - 6.A — *Commercio, pubblici esercizi e alberghi*
  - 6.B — *Riparazioni di beni di consumo e di veicoli*
- 7. — Trasporti e comunicazioni
- 8. — Credito e assicurazione, servizi prestati alle imprese; noleggio
  - 8.A — *Credito e assicurazione*
  - 8.B — *Servizi prestati alle imprese; noleggio*
- 9. — Pubblica amministrazione; servizi pubblici e privati
  - 9.A — *Pubblica amministrazione*
  - 9.B — *Servizi pubblici e privati*

Si fa presente che non risulta possibile procedere ad un completo confronto dei dati per ramo di attività economica con i corrispondenti dati del 1971, in quanto la relativa classificazione ha subito una profonda revisione (cfr. Istituto Centrale di Statistica — *Classificazione delle attività economiche, Metodi e Norme, Serie C, n. 8, Maggio 1981*), essendo stato necessario renderla ragguagliabile alla NACE (Nomenclatura generale delle attività economiche nelle Comunità Europee) concordata in sede comunitaria.

## ABITAZIONE, STANZA, ALTRO TIPO DI ALLOGGIO

Ai fini del censimento, per abitazione s'intende un insieme di vani, o anche un vano solo, destinato funzionalmente ad uso di alloggio, che dispone di un ingresso indipendente su strada, pianerottolo, cortile, terrazza, ballatoio, e simili e che alla data del censimento è occupata o è destinata ad essere occupata da una famiglia o da più famiglie coabitanti.

*Un'abitazione si considera occupata se in essa abitano una o più persone aventi la dimora abituale nel Comune di censimento, anche se temporaneamente assenti alla data del censimento stesso; non occupata se in essa non abita alcuna persona o se è abitata solo da persone temporaneamente presenti nel Comune di censimento (è il caso ad esempio di studenti che frequentano un corso di studi nel Comune di censimento).*

È da considerare non occupata l'abitazione:

- disponibile per la vendita o l'affitto;
- utilizzabile per vacanza in quanto chi ne dispone la occupa soltanto in uno o più periodi dell'anno (abitazioni ubicate generalmente in località turistiche);
- utilizzabile per lavoro, cioè se trattasi di abitazione secondaria che viene occupata saltuariamente da chi ne dispone per motivi di lavoro (ad esempio: casa di campagna destinata ai lavori agricoli nell'epoca del raccolto, abitazione secondaria situata generalmente in un Comune diverso da quello di dimora abituale utilizzata per lo svolgimento della propria attività lavorativa);
- non occupata per altro motivo in quanto già venduta o affittata, ma non ancora occupata; non più occupata da chi ne dispone, per trasferimento a seguito di emigrazione definitiva verificatasi in particolare nelle zone montane di spopolamento.

Il titolo di godimento dell'abitazione fa riferimento al titolo in base al quale la famiglia dispone dell'abitazione stessa. I titoli di godimento considerati sono:

- *proprietà*, alla quale è stato assimilato l'usufrutto; sotto tale voce sono comprese anche le abitazioni a riscatto;
- *affitto*, che comprende anche il subaffitto;
- *altro titolo*, per i casi di uso gratuito dell'abitazione, di godimento per prestazione di servizi, ecc.

L'epoca di costruzione o di ricostruzione fa riferimento all'anno di ultimazione della costruzione o ricostruzione. Nel caso in cui l'abitazione sia stata costruita in anno posteriore a quello del relativo fabbricato, a seguito di ricostruzione parziale, ampliamento o sopraelevazione, è stato considerato l'anno di termine della ricostruzione, dell'ampliamento o della sopraelevazione.

Per quanto concerne la superficie dell'abitazione è da tener presente che essa fa riferimento alla superficie dei pavimenti delle stanze e dei vani accessori con esclusione della superficie di balconi, terrazze, verande, cantine, garages, portici, loggiati, solai, cortili, ecc.

Per stanza s'intende un locale, facente parte di un'abitazione, che riceve aria e luce dall'esterno ed ha dimensioni tali da consentire la collocazione di un letto lasciando lo spazio utile per il movimento di una persona. La cucina, se risponde a tale definizione, è considerata stanza.

Per altro tipo di alloggio s'intende il locale che, pur non essendo funzionalmente destinato ad abitazione di una famiglia (cantina, soffitta, magazzino, negozio, ufficio, ecc.) ovvero non avendo le caratteristiche proprie dell'abitazione (roulotte, natante, grotta, carrozzone, ecc.), risulta alla data del censimento occupato di fatto da una o più famiglie residenti.

#### 4. BREVI CONSIDERAZIONI SUI PRINCIPALI RISULTATI

Tracciare un quadro per quanto sintetico della realtà fotografata dai dati esposti nel presente fascicolo non risulta agevole. Non è questo d'altro canto l'obiettivo del presente paragrafo: seppure non mancheranno considerazioni a commento dei principali risultati ottenuti, suo scopo essenziale è infatti quello di offrire all'utilizzatore alcune indicazioni atte a favorire una corretta lettura dell'informazione censuaria qui presentata.

Su un piano generale vale la pena di rilevare che essa conferma - come era logico che fosse - la situazione già evidenziata dai dati provvisori diffusi all'inizio dello scorso anno.

Trattasi di tendenze abbondantemente sottolineate che conviene comunque richiamare seppur brevemente:

- a) Tra il 1971 ed il 1981 la popolazione residente, in conseguenza soprattutto di un minor apporto delle nascite, ha subito un aumento di modesta entità come attesta il tasso di incremento medio annuo che risulta pari al 4,4% (nel decennio 1961-71 fu, ad esempio, del 6,7%). È poi interessante segnalare, per quanto concerne la distribuzione spaziale, l'accresciuto peso in termini percentuali del Mezzogiorno e dei Comuni non capoluoghi.
- b) Altra variazione meritevole di essere evidenziata è quella che riguarda le famiglie il cui numero passa da 15.981.177 a 18.605.100 con un aumento quindi del 16,4%. L'intervallo intercensuario ha visto accentuarsi il processo di proliferazione da tempo in atto per cause da imputare a fattori di varia natura (diminuita prolificità delle coppie; scomposizione delle famiglie *estese* con il fenomeno dell'isolamento degli anziani; ecc.).
- c) Sensibile sviluppo ha fatto registrare lo stock abitativo con un aumento delle abitazioni pari a 4,5 milioni circa di alloggi non tutti evidentemente da attribuire all'attività edilizia del decennio (1). L'incremento si equidistribuisce tra abitazioni occupate (le uniche considerate dal presente spoglio che ha riguardato un campione di famiglie e che ha di conseguenza preso in esame solo gli alloggi da queste occupate) ed abitazioni non occupate.

Sempre in via preliminare è opportuno osservare che le tavole qui presentate riproducono schemi utilizzati per i *fascicoli provinciali* in corso di pubblicazione: ciò ha reso possibile l'utilizzazione di programmi già predisposti per l'elaborazione automatica e quindi semplificato le procedure elaborative. Quanto ai dati non è superfluo ribadire che si è volutamente optato per una pubblicazione integrale dei dati ottenuti che però vanno interpretati con le dovute cautele trattandosi di risultati cui si è pervenuti sulla base di un campione che nel caso delle frequenze minime non può evidentemente offrire valide garanzie di attendibilità (2). Da questo punto di vista si può affermare che le notizie più sopra fornite in ordine agli aspetti metodologici concernenti l'estrazione del campione (modalità operative, errori campionari, ecc.) non vanno lette alla stregua di un generico resoconto delle fasi di lavoro che lo spoglio ha comportato ma come premessa indispensabile per un corretto uso dell'informazione che ne è scaturita.

Entrando nel merito dei dati, si svolgono qui di seguito brevi considerazioni con riferimento ad alcuni prospetti che sintetizzano l'informazione esposta nella 24 tabelle. Al riguardo è innanzitutto da precisare che la popolazione residente censita al 1981 è risultata, in base ai dati definitivi, pari a 56.556.911 persone. Tenuto conto che la scelta del campione è stata effettuata, come già precisato, sulla base dei nastri contenenti i dati ancora provvisori e con riferimento alle famiglie, la popolazione residente considerata ai fini della presente elaborazione è di 55.928.500 unità non comprendendo i componenti permanenti delle convivenze. L'intento - è bene ripeterlo - non è quello di procedere ad un'analisi approfondita, bensì quello di effettuare una rapida *incursione* nella gran massa dei dati presentati, allo scopo di segnalare qualche aspetto saliente e di evidenziare circostanze (definizioni, criteri di rilevazione, ecc.) che possano evitare poco accorte interpretazioni.

---

(1) Le variazioni dello stock dipendono anche da *entrate* ed *uscite* delle abitazioni dal campo di osservazione della rilevazione censuaria (modifiche nella destinazione d'uso; ristrutturazioni che comportano la fusione di più alloggi in uno o la scomposizione di un alloggio in distinte abitazioni; ecc.).

(2) Ciò vale in particolare per le tavole da 15 a 24 che contengono un'informazione assai analitica dal punto di vista dell'incrocio dei caratteri: si pensi ad esempio che le frequenze pari a 50 sottintendono il caso di una sola unità estratta.

Prospetto 4 - Popolazione residente per sesso

RIPARTIZIONI GEOGRAFICHE	Cifre assolute			Percentuali		
	M	F	MF	M	F	MF
<b>1971</b>						
Nord	12.155.198	12.808.814	24.964.012	48.7	51.3	100.0
Centro	5.032.535	5.265.734	10.298.269	48.9	51.1	100.0
Mezzogiorno	9.288.490	9.585.776	18.874.266	49.2	50.8	100.0
ITALIA	26.476.223	27.660.324	54.136.547	48.9	51.1	100.0
<b>1981</b>						
Nord	12.249.900	13.124.750	25.374.650	48.3	51.7	100.0
Centro	5.184.500	5.480.050	10.664.550	48.6	51.4	100.0
Mezzogiorno	9.780.950	10.108.350	19.889.300	49.2	50.8	100.0
ITALIA	27.215.350	28.713.150	55.928.500	48.7	51.3	100.0

Sotto il profilo strettamente demografico, la situazione accertata dal censimento del 1981 risulta caratterizzata da un ulteriore aumento del peso percentuale delle femmine il cui numero supera quello dei maschi di circa 1,5 milioni di unità; a tale modifica sono interessate le prime due ripartizioni nelle quali - come mostra il prospetto 4 - l'incidenza delle femmine passa da 51.3% a 51.7% (Nord) e da 51.1% a 51.4% (Centro). Essa registra inoltre - cfr. prospetto 5 - gli effetti del processo di invecchiamento in atto da diversi anni con la classe di età *65 ed oltre* che a livello nazionale ha raggiunto la soglia del 13% nella popolazione complessiva superandola ampiamente al Nord ed al Centro dove l'importanza relativa degli anziani va facendosi sempre più marcata.

Per quanto riguarda la struttura per grado di istruzione, appare del tutto scontato il miglioramento delle condizioni generali: è sufficiente sottolineare l'aumento del numero dei laureati e dei diplomati (la percentuale delle persone in possesso di laurea o diploma sul totale della popolazione residente in età da 6 anni in poi - cfr. prosp. 6 - oscilla tra il 12.5% del Mezzogiorno ed il 16.8% del Centro con il Nord in posizione intermedia) e, sul versante opposto, il drastico ridimensionamento - sempre tra il 1971 ed il 1981 - degli analfabeti diminuiti di circa un milione di unità (il 68.5% ha un'età superiore ai 54 anni).

Prospetto 5 - Popolazione residente per classi di età

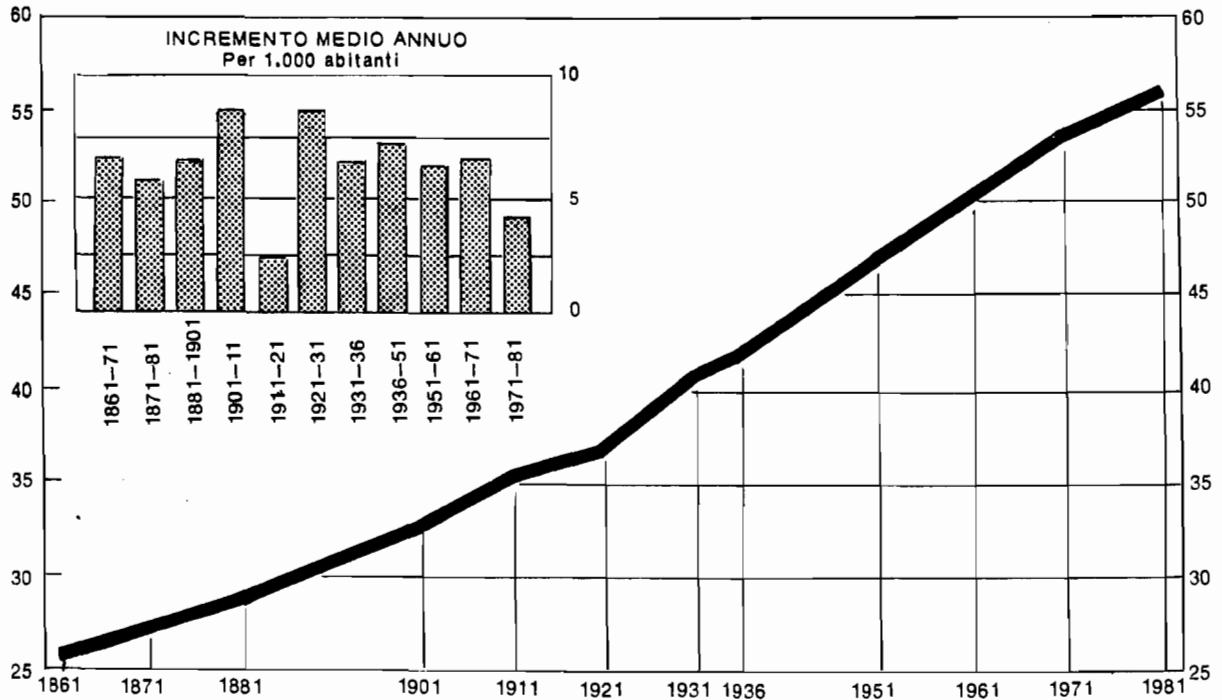
RIPARTIZIONI GEOGRAFICHE	Cifre assolute			Percentuali		
	meno di 14	15 - 64	65 e più	meno di 14	15 - 64	65 e più
<b>1971</b>						
Nord	5.482.343	16.459.234	3.022.435	22.0	65.9	12.1
Centro	2.305.158	6.795.400	1.197.711	22.4	66.0	11.6
Mezzogiorno	5.440.162	11.552.426	1.881.678	28.8	61.2	10.0
ITALIA	13.227.663	34.807.060	6.101.824	24.4	64.3	11.3
<b>1981</b>						
Nord	4.845.200	16.961.050	3.568.400	19.1	66.8	14.1
Centro	2.101.750	7.063.200	1.499.600	19.7	66.2	14.1
Mezzogiorno	5.116.050	12.556.500	2.216.750	25.7	63.1	11.2
ITALIA	12.063.000	36.580.750	7.284.750	21.6	65.4	13.0



Millioni

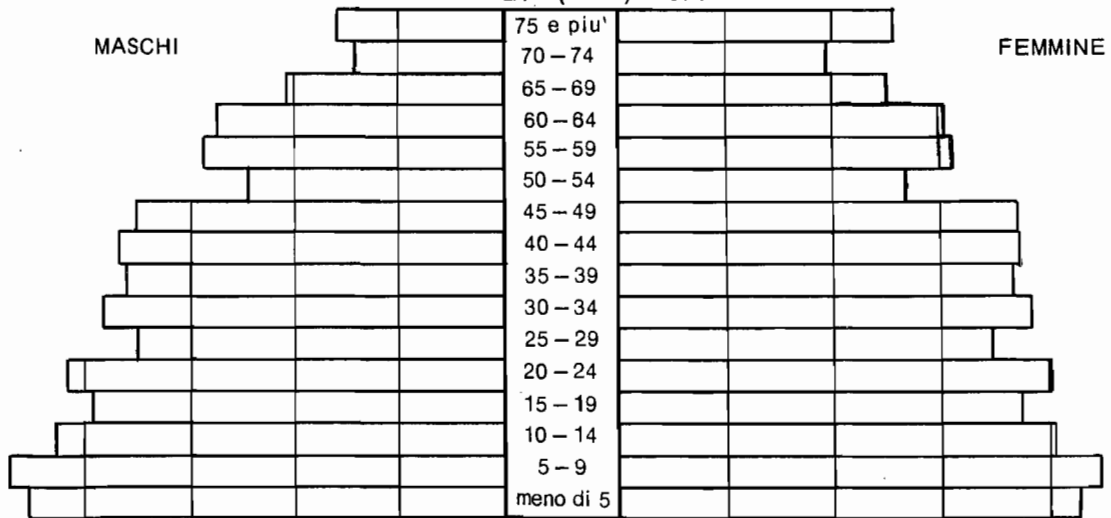
**POLAZIONE RESIDENTE DAL 1861 AL 1981**

Millioni

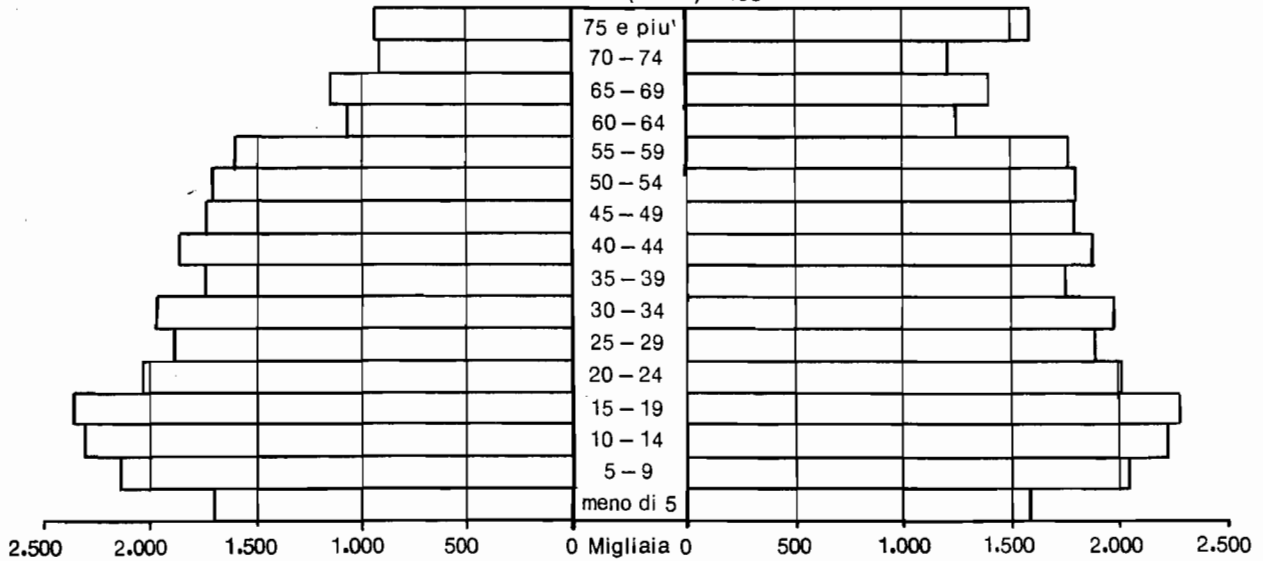


**POPOLAZIONE RESIDENTE PER SESSO ED ETA'**

ETA' (Anni) - 1971



ETA' (Anni) - 1981



Prospetto 6 - Popolazione residente in età da 6 anni in poi per grado di istruzione

RIPARTIZIONI GEOGRAFICHE	Laurea	Diploma	Licenza media inferiore	Licenza elementare	Alfabeti privi di titolo di studio	Analfabeti
<b>Cifre assolute</b>						
<b>1971</b>						
Nord	379.114	1.518.917	3.772.376	11.638.585	5.038.713	362.559
Centro	228.229	775.412	1.450.857	3.939.526	2.570.245	399.844
Mezzogiorno	275.845	1.069.640	1.928.056	6.008.049	5.630.561	1.784.814
ITALIA	883.188	3.363.969	7.151.289	21.586.160	13.239.519	2.547.217
<b>Percentuali</b>						
Nord	1,7	6,7	16,6	51,2	22,2	1,6
Centro	2,4	8,3	15,5	42,1	27,4	4,3
Mezzogiorno	1,7	6,4	11,5	36,0	33,7	10,7
ITALIA	1,8	6,9	14,7	44,3	27,1	5,2
<b>Cifre assolute</b>						
<b>1981</b>						
Nord	617.650	2.760.400	6.241.300	10.482.950	3.514.150	211.150
Centro	354.950	1.317.050	2.354.700	3.921.800	1.791.050	223.800
Mezzogiorno	450.950	1.804.450	3.779.350	6.749.200	4.125.250	1.129.350
ITALIA	1.423.550	5.881.900	12.375.350	21.153.950	9.430.450	1.564.300
<b>Percentuali</b>						
Nord	2,6	11,6	26,2	44,0	14,7	0,9
Centro	3,6	13,2	23,6	39,4	18,0	2,2
Mezzogiorno	2,5	10,0	20,9	37,4	22,9	6,3
ITALIA	2,8	11,3	23,9	40,8	18,2	3,0

Una riflessione alquanto articolata si rende necessario sviluppare con riferimento ai dati che concernono la popolazione attiva. È in particolare la natura dell'informazione relativa all'offerta di lavoro che occorre precisare.

Come è noto, con il censimento del 1981 nell'ambito della popolazione attiva in condizione professionale è stata operata la distinzione tra occupati e disoccupati. Al fine poi di rendere i dati censuari per quanto possibile omogenei a quelli della rilevazione campionaria trimestrale delle forze di lavoro, si è stabilito che ai quesiti sulla condizione lavorativa i censiti dovessero rispondere facendo riferimento ad una settimana ben individuata, rispetto alla quale è stato anche richiesto di specificare il numero delle ore lavorate. Pure in presenza di tali presupposti va però detto che il confronto tra le due fonti va effettuato con molta attenzione. Non bisogna infatti dimenticare che l'indagine corrente si avvale del filtro dell'intervista laddove il censimento registra risposte che il censito dà in piena autonomia il che ad esempio lascia supporre, specie nel caso di lavoro precario, il possibile *incasellamento* in categorie che non riflettono pienamente tale condizione (l'elevato numero di persone in cerca di occupazione sembra convalidare tale ipotesi). Può in altri termini essere accaduto che il censito con un lavoro occasionale (o, al limite, anche la persona in cassa integrazione a zero ore) abbia ritenuto di dover assimilare la sua condizione a quella delle persone alla ricerca di lavoro; nell'indagine corrente l'intervistatore è in grado di calarsi nel caso specifico e di ottenere risposte tali da consentire, anche attraverso procedure automatizzate, una più pertinente collocazione delle persone intervistate.

Anche rispetto all'altra importante fonte rappresentata dal censimento industriale e commerciale, occorre procedere con la massima cautela. I limiti del confronto risiedono in questo caso nei differenti criteri di imputazione al territorio delle unità censite (gli *addetti* - è opportuno ricordarlo - vengono attribuiti al Comune nel quale ha sede l'unità locale dalla quale dipendono) e nel fatto che l'attività economica viene specificata in un caso dall'imprenditore e nell'altro dai singoli lavoratori con la possibilità quindi che l'indicazione da questi ultimi fornita non risulti sempre univoca.

Prospetto 7 - Popolazione residente attiva e non attiva

RIPARTIZIONI GEOGRAFICHE	Popolazione attiva					Popolazione non attiva
	In condizione professionale			in cerca di 1 <sup>a</sup> occupazione	Totale	
	Occupati	Disoccupati	Totale			
<b>Cifre assolute</b>						
<b>1971</b>						
Nord	--	--	9.534.348	289.827	9.824.175	15.139.837
Centro	--	--	3.585.490	208.855	3.794.345	6.503.924
Mezzogiorno	--	--	5.711.289	476.120	6.187.409	12.686.857
ITALIA	--	--	18.831.127	974.802	19.805.929	34.330.618
<b>Percentuali</b>						
Nord	--	--	38,2	1,2	39,4	60,6
Centro	--	--	34,8	2,0	36,8	63,2
Mezzogiorno	--	--	30,3	2,5	32,8	67,2
ITALIA	--	--	34,8	1,8	36,6	63,4
<b>Cifre assolute</b>						
<b>1981</b>						
Nord	9.993.350	309.400	10.302.750	587.250	10.890.000	14.484.650
Centro	3.757.350	152.850	3.190.200	409.100	4.319.300	6.345.250
Mezzogiorno	5.229.050	544.300	5.773.350	1.289.050	7.062.400	12.826.900
ITALIA	18.979.750	1.006.550	19.986.300	2.285.400	22.271.700	33.656.800
<b>Percentuali</b>						
Nord	39,4	1,2	40,6	2,3	42,9	57,1
Centro	35,2	1,5	36,7	3,8	40,5	59,5
Mezzogiorno	26,3	2,7	29,0	6,5	35,5	64,5
ITALIA	33,9	1,8	35,7	4,1	39,8	60,2

Ciò premesso, sulla base di quanto risulta dai prospetti 7 ed 8, va in primo luogo evidenziato il sensibile incremento della popolazione attiva che tra il 1971 ed il 1981 passa da 19.805.929 a 22.271.700 unità. In considerazione anche del modesto sviluppo della popolazione residente, è conseguentemente cresciuto il tasso di attività che, a livello nazionale, è ormai prossimo al 40%, soglia superata dall'Italia centro-settentrionale.

La lievitazione di tale aggregato tra le due rilevazioni censuarie è in ogni caso da attribuire, anche se parzialmente, al fatto che nel 1971 - così come nei censimenti precedenti - si è fatto implicitamente riferimento alla *condizione abituale* il che ha quanto meno ridotto la possibilità di far emergere le attività lavorative non aventi carattere di stabilità.

Sul piano territoriale ci si limita a segnalare la situazione di grave disagio in cui versa il Mezzogiorno cui appartiene il 55,7% delle persone alla ricerca di occupazione censite al 1981.

Modificazioni di non lieve entità si registrano anche per quanto riguarda la distribuzione della popolazione attiva in condizione professionale per settore di attività economica: tra il 1971 ed il 1981 diminuisce il peso dell'*Agricoltura* e delle *Industrie* a vantaggio del settore *Altre attività*. Il processo di terziarizzazione investe ormai tutte le aree: nello stesso Nord, al quale comunque spetta il 59,4% degli attivi nelle *Industrie*, il terziario è divenuto il settore prevalente.

Prospetto 8 - Popolazione residente attiva in condizione professionale  
per settore di attività economica

RIPARTIZIONI GEOGRAFICHE	Cifre assolute			Percentuali		
	Agri- coltura	Industrie	Altre attività	Agri- coltura	Industrie	Altre attività
<b>1971</b>						
Nord	1.061.167	4.919.440	3.553.741	11.1	51.6	37.3
Centro	484.776	1.435.286	1.665.428	13.5	40.0	46.5
Mezzogiorno	1.696.678	1.995.337	2.019.274	29.7	34.9	35.4
ITALIA	3.242.621	8.350.063	7.238.443	17.2	44.4	38.4
<b>1981</b>						
Nord	757.450	4.724.450	4.820.850	7.3	45.9	46.8
Centro	303.500	1.458.550	2.148.150	7.8	37.3	54.9
Mezzogiorno	1.177.850	1.768.350	2.827.150	20.4	30.6	49.0
ITALIA	2.238.800	7.951.350	9.796.150	11.2	39.8	49.0

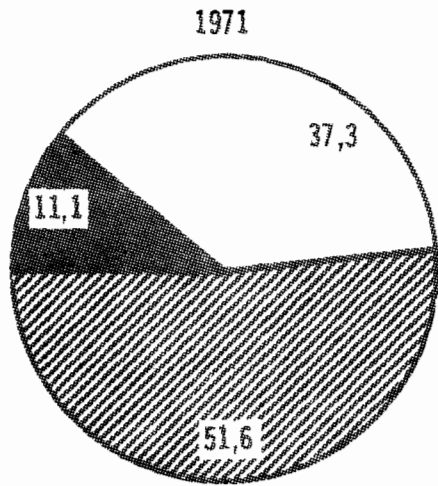
Sugli altri aspetti - che risulterebbero meritevoli di ben più ampia analisi - pochi cenni per i quali si prende spunto dall'informazione esposta nei prospetti da 9 a 13.

Del forte aumento del numero delle famiglie si è già detto. È possibile aggiungere che il fenomeno interessa tutte le ripartizioni: il numero medio dei componenti per famiglia scende infatti ovunque in modo netto con il solo Mezzogiorno ancora attestato sopra il livello di tre persone. In particolare va sottolineata la sensibile crescita delle cosiddette famiglie unipersonali la cui incidenza percentuale (cfr. prospetto 10) raggiunge il 17.9% del totale delle famiglie.

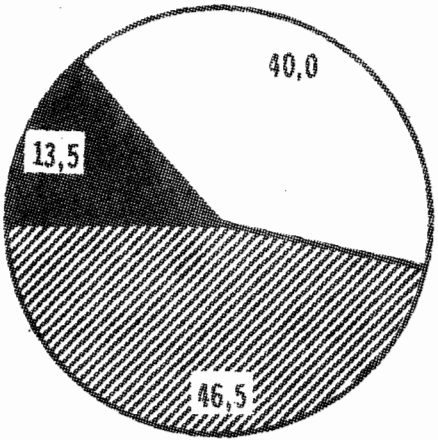
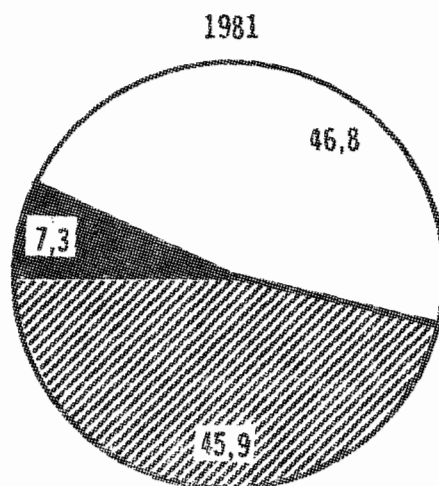
Prospetto 9 - Famiglie residenti e numero medio componenti per famiglia

RIPARTIZIONI GEOGRAFICHE	Famiglie residenti		N° medio componenti per famiglia	
	1971	1981	1971	1981
Nord	7.876.492	9.008.400	3.1	2.8
Centro	3.025.548	3.575.850	3.4	3.0
Mezzogiorno	5.079.132	6.020.850	3.7	3.3
ITALIA	15.981.172	18.605.100	3.3	3.0

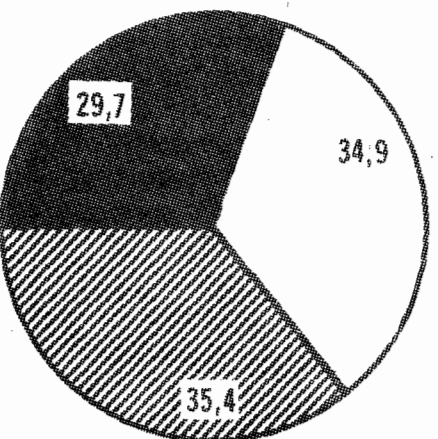
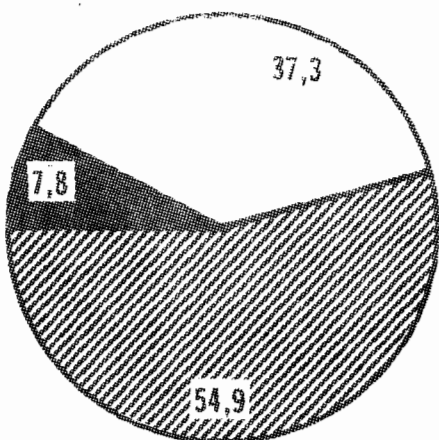
POPOLAZIONE RESIDENTE ATTIVA IN CONDIZIONE PROFESSIONALE  
PER SETTORE DI ATTIVITA' ECONOMICA




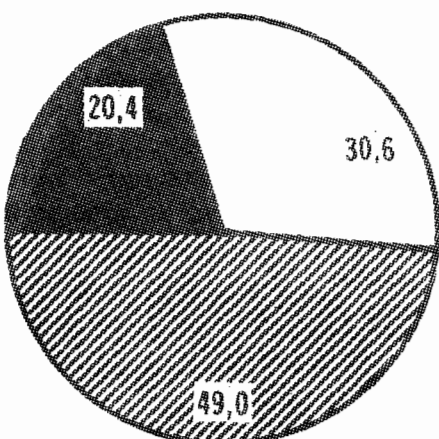
NORD



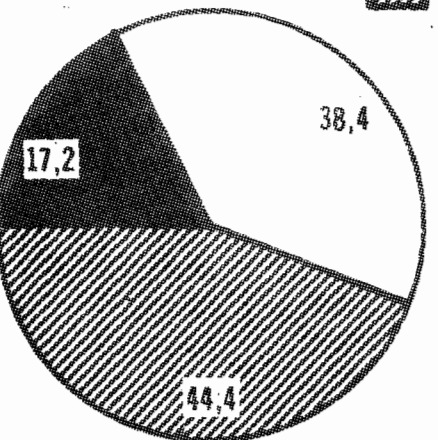
CENTRO



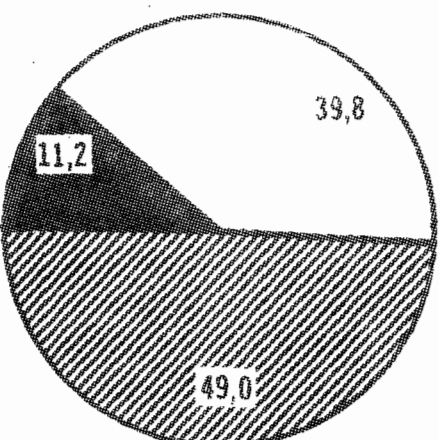
MEZZOGIORNO



AGRICOLTURA  
INDUSTRIE  
ALTRE ATTIVITA'



ITALIA



Prospetto 10 - Famiglie residenti secondo il numero di componenti

RIPARTIZIONI GEOGRAFICHE	FAMIGLIE CON COMPONENTI					
	1	2	3	4	5	6 e più
<b>Cifre assolute</b>						
<b>1971</b>						
Nord	1.155.243	1.863.239	1.936.895	1.625.591	769.560	525.964
Centro	329.079	646.548	711.135	713.857	374.352	250.577
Mezzogiorno	577.655	999.743	934.042	1.050.706	748.978	768.008
ITALIA	2.061.977	3.509.530	3.582.072	3.390.154	1.892.890	1.544.549
<b>Percentuali</b>						
Nord	14.7	23.6	24.6	20.6	9.8	6.7
Centro	10.9	21.4	23.5	23.6	12.3	8.3
Mezzogiorno	11.4	19.7	18.4	20.7	14.7	15.1
ITALIA	12.9	22.0	22.4	21.2	11.8	9.7
<b>Cifre assolute</b>						
<b>1981</b>						
Nord	1.787.750	2.285.450	2.158.550	1.814.750	656.250	305.650
Centro	585.200	871.400	825.950	820.700	328.150	144.450
Mezzogiorno	948.100	1.265.150	1.117.250	1.353.600	789.150	547.600
ITALIA	3.321.050	4.422.000	4.101.750	3.989.050	1.773.550	997.700
<b>Percentuali</b>						
Nord	19.9	25.4	24.0	20.1	7.3	3.4
Centro	16.4	24.4	23.1	22.9	9.2	4.0
Mezzogiorno	15.7	21.0	18.6	22.5	13.1	9.1
ITALIA	17.9	23.8	22.0	21.4	9.5	5.4

Relativamente alle abitazioni è interessante rimarcare come, seppure in presenza di circostanze che non rendono il quadro delle condizioni abitative pienamente positivo, emergano elementi confortanti. Avuto riguardo al titolo di godimento, ad esempio, i dati del prospetto 11 segnalano che nell'intervallo intercensuario è cresciuto in misura sensibile il numero degli alloggi occupati da persone che ne vantano la proprietà. L'informazione di cui al prospetto 12 pone in risalto il miglioramento del rapporto "stanze per abitazione" evidenziando l'accresciuto peso percentuale delle abitazioni con 4 o più stanze. Il prospetto 13, infine, mostra anch'esso sensibili progressi dello stock dal punto di vista degli standards qualitativi: per tutti i servizi installati considerati si registra infatti un aumento delle percentuali relative alle abitazioni occupate che ne sono fornite.

Prospetto 11 - Abitazioni occupate per titolo di godimento

RIPARTIZIONI GEOGRAFICHE	Cifre assolute			Percentuali		
	TOTALE	di cui		TOTALE	di cui	
		in proprietà	in affitto		in proprietà	in affitto
<b>1971</b>						
Nord	7.597.072	3.557.990	3.687.374	100.0	46.9	48.5
Centro	2.862.769	1.415.462	1.250.039	100.0	49.4	43.7
Mezzogiorno	4.841.583	2.793.111	1.831.493	100.0	57.7	37.8
ITALIA	15.301.424	7.766.563	6.768.906	100.0	50.8	44.2
<b>1981</b>						
Nord	8.624.900	4.842.150	3.342.500	100.0	56.1	38.8
Centro	3.344.800	1.982.650	1.141.900	100.0	59.3	34.1
Mezzogiorno	5.576.850	3.524.800	1.736.850	100.0	63.2	31.1
ITALIA	17.546.550	10.349.600	6.221.250	100.0	59.0	35.5

Prospetto 12 - Abitazioni occupate per numero di stanze

RIPARTIZIONI GEOGRAFICHE	Abitazioni con stanze					
	1	2	3	4	5	6 e più
<b>Cifre assolute</b>						
<b>1971</b>						
Nord	175.800	1.303.183	2.040.231	2.247.921	1.036.668	793.281
Centro	43.449	341.685	761.325	928.889	458.647	328.774
Mezzogiorno	371.310	1.106.679	1.307.389	1.139.438	541.535	375.232
ITALIA	590.559	2.751.547	4.108.945	4.316.248	2.036.840	1.497.287
<b>Percentuali</b>						
Nord	2.3	17.1	26.9	29.6	13.6	10.4
Centro	1.5	11.9	26.6	32.5	16.0	11.5
Mezzogiorno	7.7	22.9	27.0	23.5	11.2	7.7
ITALIA	3.9	17.9	26.9	28.2	13.3	9.8
<b>Cifre assolute</b>						
<b>1981</b>						
Nord	109.950	909.400	1.837.350	2.787.600	1.695.550	1.285.050
Centro	19.550	200.400	665.800	1.157.950	746.250	554.850
Mezzogiorno	175.700	679.250	1.260.000	1.680.500	1.072.800	708.600
ITALIA	305.200	1.789.050	3.763.150	5.626.050	3.514.600	2.548.500
<b>Percentuali</b>						
Nord	1.3	10.5	21.3	32.3	19.7	14.9
Centro	0.6	6.0	19.9	34.6	22.3	16.6
Mezzogiorno	3.2	12.2	22.6	30.1	19.2	12.7
ITALIA	1.7	10.2	21.5	32.1	20.0	14.5

Prospetto 13 - Abitazioni occupate per servizio installato

RIPARTIZIONI GEOGRAFICHE	Acqua potabile	Gabinetto	Bagno	Elettricità	Riscaldamento (impianto fis- so)
<b>Cifre assolute</b>					
<b>1971</b>					
Nord	7.516.385	7.425.579	5.425.022	7.542.760	3.857.433
Centro	2.807.094	2.729.795	2.174.799	2.836.441	1.347.493
Mezzogiorno	4.535.698	4.487.243	2.274.577	4.775.502	681.668
ITALIA	14.859.177	14.642.617	9.874.398	15.154.703	5.886.594
<b>Percentuali</b>					
Nord	98.9	97.7	71.4	99.3	50.8
Centro	98.0	95.3	76.0	99.1	47.1
Mezzogiorno	93.7	92.7	47.0	98.6	14.1
ITALIA	97.1	95.7	64.5	99.0	38.5
<b>Cifre assolute</b>					
<b>1981</b>					
Nord	8.572.000	8.542.700	7.757.400	8.604.100	6.133.150
Centro	3.300.850	3.298.200	3.086.900	3.334.900	2.203.350
Mezzogiorno	5.443.750	5.437.600	4.327.400	5.5524.550	1.596.150
ITALIA	17.316.600	17.278.500	15.171.700	17.463.550	9.932.650
<b>Percentuali</b>					
Nord	99.4	99.0	89.9	99.8	71.1
Centro	98.7	98.6	92.3	99.7	65.9
Mezzogiorno	97.6	97.5	77.6	99.1	28.6
ITALIA	98.7	98.5	86.5	99.5	56.6

**dati regionali**



TAV. 1 - Popolazione residente per sesso e stato civile

REGIONI RIPARTIZIONI GEOGRAFICHE	MASCHI					FEMMINE				
	CÈLIBI	CONIUGATI	SEPARATI LEGALMENTE	VEDOVI	DIVORZIATI	NUBILI	CONIUGATE	SEPARATE LEGALMENTE	VEDOVE	DIVORZIATE
<b>PIEMONTE-V. AOSTA</b>	917650	1176650	23750	61750	7050	789650	1186250	27000	310800	9950
<b>LOMBARDIA</b>	1906500	2189500	34900	88150	10800	1723250	2207500	42250	556500	16650
<b>TRENTINO - ALTO ADIGE</b>	218500	194300	1750	7750	1000	194900	194150	2350	48700	1250
<b>VENETO</b>	965800	1056950	12800	44700	2350	864550	1063050	13450	261750	4650
<b>FRIULI - VENEZIA GIULIA</b>	242600	307850	5150	16500	2700	221550	312250	6650	96450	3850
<b>LIGURIA</b>	348000	459800	11450	26550	4050	309150	465200	11900	144600	6000
<b>EMILIA - ROMAGNA</b>	777700	1050900	15700	53500	4850	683200	1056400	18150	261950	8850
<b>TOSCANA</b>	686800	970000	11900	49250	3600	601000	976400	15600	236800	5600
<b>UMBRIA</b>	159100	215950	1750	11150	350	134200	216800	2100	50800	600
<b>MARCHE</b>	290700	376000	2250	17400	1000	249450	378950	2500	83450	1100
<b>LAZIO</b>	1085650	1225950	20800	49150	5750	987900	1241100	28900	253650	13150
<b>ABRUZZI</b>	260150	314350	2500	15400	550	227700	313650	2500	64900	1100
<b>MOLISE</b>	71800	84200	500	5800	150	61050	86200	750	18400	200
<b>CAMPANIA</b>	1372100	1223050	8950	53400	2700	1252000	1267750	12750	208400	5550
<b>PUGLIA</b>	934400	890900	6550	36100	1950	886100	904400	9350	160500	3600
<b>BASILICATA</b>	146700	144350	650	8850	150	137100	145300	700	29000	250
<b>CALABRIA</b>	511200	466900	3100	19750	1150	464500	474300	3650	93900	1350
<b>SICILIA</b>	1165350	1178550	8550	48050	3800	1044950	1184050	11350	225150	6450
<b>SARDEGNA</b>	434550	334400	2950	15600	850	391200	338150	3400	65600	1150
<b>ITALIA</b>	12495250	13860550	175950	628800	54800	11223400	14011850	215300	3171300	91300
<b>NORD</b>	5376750	6435950	105500	298900	32800	4786250	6484800	121750	1680750	51200
<b>CENTRO</b>	2222250	2787900	36700	126950	10700	1972550	2813250	49100	624700	20450
<b>MEZZOGIORNO</b>	4896250	4636700	33750	202950	11300	4464600	4713800	44450	865850	19650

TAV. 2 - Popolazione residente

A

REGIONI RIPARTIZIONI GEOGRAFICHE	CLASSI QUINQUENNALI DI ETÀ (anni)										
	Meno di 5	5 - 9	10 - 14	15 - 19	20 - 24	25 - 29	30 - 34	35 - 39	40 - 44	45 - 49	50 - 54
PIEMONTE-V. AOSTA	214950	289950	311700	325550	301500	309100	332750	292250	339700	314350	317500
LOMBARDIA	451650	619500	691550	706550	617400	611100	666300	606800	666950	594250	577900
TRENTINO - ALTO ADIGE	51200	64950	74400	77750	65650	62850	61150	59100	56550	49200	52050
VENETO	231300	317550	353800	370650	318900	296850	306250	289650	298200	267250	260350
FRIULI - VENEZIA GIULIA	53600	74250	86700	90300	76900	76150	86450	84900	88850	77800	76050
LIGURIA	67200	95250	116900	127800	112150	103350	115250	106000	128100	128900	130850
EMILIA - ROMAGNA	170800	238150	269850	283250	259000	250300	283650	254450	281050	264250	275250
TOSCANA	166850	222250	242200	250050	229250	221000	249800	226900	254050	233500	246300
UMBRIA	38700	53350	50800	56300	52450	48250	56100	52450	55700	55350	56200
MARCHE	77850	91800	97600	103050	96000	90400	96300	86100	100300	94100	92650
LAZIO	281500	368600	410250	412350	365000	340750	349500	327500	345750	325250	310750
ABRUZZI	71950	88100	95250	95050	86150	80050	81600	67700	78100	76600	77950
MOLISE	20100	22950	24250	28000	23400	24400	22100	14450	17050	22100	23500
CAMPANIA	438750	505250	524900	536450	442400	385950	368750	311050	303950	300350	305300
PUGLIA	304650	359000	361650	361100	300950	259950	266650	227100	220650	216400	212400
BASILICATA	42650	53950	54550	57800	48100	42600	39600	29100	37100	38500	37100
CALABRIA	155550	179400	194200	194300	166100	143450	139550	103350	117250	115100	111550
SICILIA	352700	412950	443150	434700	380700	331450	326050	274350	285800	289750	289250
SARDEGNA	117600	142200	150350	152950	126650	117850	111500	96300	94200	89650	85100
ITALIA	3309550	4199400	4554050	4663950	4068650	3795800	3959300	3509500	3769300	3552650	3538800
NORD	1240700	1699600	1904900	1981850	1751500	1709700	1851800	1693150	1859400	1696000	1690750
CENTRO	564900	736000	800850	821750	742700	700400	751700	692950	755800	708200	705900
MEZZOGIORNO	1503950	1763800	1848300	1860350	1574450	1385700	1355800	1123400	1154100	1148450	1142150

per sesso e classe di età'

TOTALE

PARTICOLARI CLASSI DI ETA' (anni)

TOTALE						PARTICOLARI CLASSI DI ETA' (anni)								
55 - 59	60 - 64	65 - 69	70 - 74	75 e più	TOTALE	Meno di 3	3 - 5	6 - 10	11 - 13	14 - 17	18	19 - 20	21 - 24	
283750	195250	230750	198750	252700	4510500	120550	148250	296500	189100	265250	62500	120950	240550	
530150	352100	395000	328300	360500	8776000	254900	308350	646000	411600	577450	138750	260250	489350	
52700	32500	33700	33250	37650	864650	29400	33000	68750	44050	63600	14850	29000	51300	
263050	172150	199700	158750	185650	4290050	129150	160150	328150	216650	295600	71000	142450	249050	
78950	61300	69200	62200	71150	1215550	29400	37850	77600	52350	71400	19550	33500	60100	
131750	97550	106200	96350	123100	1786700	36550	46750	102700	71100	101150	24450	50400	86200	
275200	200500	224250	181000	220250	3931200	93200	119550	249750	161100	224550	54800	108850	205250	
246800	175300	196600	171450	224650	3556950	93450	114300	229000	145650	203850	49050	92800	182300	
55850	40550	43100	34600	43050	792800	22650	26750	53200	30000	44600	11650	20650	42100	
95100	67650	77450	62050	74400	1402800	45400	49500	94850	58700	79800	20400	41950	75700	
296700	205850	206650	169150	196450	4912000	160750	188400	383100	243550	337700	81800	154750	287650	
78650	53500	58150	53450	60550	1202800	40900	47700	90800	56550	77550	17900	36900	68200	
20550	13400	18250	15500	19050	329050	12600	11850	23400	14650	22300	5100	9750	19050	
280850	183950	196650	149550	172550	5406650	257150	281050	512800	309950	439100	103900	197450	346350	
197150	140150	147250	121200	137600	3833850	174350	199650	362300	213600	298000	68250	138350	232850	
34800	22550	24600	22700	27350	613050	24500	28500	53400	34250	46850	10750	22000	36800	
106250	77000	85200	68850	82700	2039800	89150	101500	180100	116850	161800	38450	71250	130450	
286200	185450	208200	171950	203600	4876250	207400	228700	417150	267900	355050	86700	161900	299400	
77800	53850	54750	52850	64250	1587850	66700	79050	144950	89800	125900	28200	56050	99100	
392250	2310550	2575650	2151900	2557200	55928500	1888150	2210850	4314500	2727400	3795500	908050	1749200	3201950	
615550	1111350	1258800	1058600	1251000	25374650	693150	853900	1769450	1145950	1603000	385900	745400	1381800	
694450	489350	523800	437250	538550	10664550	322250	378950	760150	477900	665950	162900	310150	587950	
1082250	729850	793050	656050	767650	19889300	872750	978000	1784900	1103550	1526550	359250	693650	1232200	

## segue TAV. 2 — Popolazione residente

B —

REGIONI RIPARTIZIONI GEOGRAFICHE	CLASSI QUINQUENNALI DI ETÀ (anni)										
	Meno di 5	5 - 9	10 - 14	15 - 19	20 - 24	25 - 29	30 - 34	35 - 39	40 - 44	45 - 49	50 - 54
PIEMONTE-V. AOSTA	109500	145200	158300	162350	153350	154850	169950	145700	173400	157200	155050
LOMBARDIA	228300	313500	352450	355000	308050	308600	331650	301550	337550	293350	282550
TRENTINO A. ADIGE	26200	33400	37500	40050	32500	31750	33350	29200	28500	23400	26700
VENETO	119350	159550	180350	187100	161450	149950	152250	147600	151500	132900	122500
FRIULI VENEZIA G.	25950	37800	45050	44450	37750	36700	43450	43400	44050	37300	38600
LIGURIA	34850	48950	59050	66000	54950	53900	56950	51400	61900	63450	63350
EMILIA-ROMAGNA	86400	120300	135600	145600	131750	123400	143600	125600	138300	130550	136150
TOSCANA	85800	113900	125400	126300	114850	110250	126850	108950	127150	114550	118850
UMBRIA	19950	27000	26700	28350	27650	24200	27650	25650	28600	26200	28100
MARCHE	41300	47600	50900	51100	48450	44850	47800	42950	49900	46000	47750
LAZIO	144350	188300	206250	213200	184550	164550	171850	158800	168250	159800	151400
ABRUZZI	38400	47000	47900	48750	41600	41100	41850	34500	39800	37050	38150
MOLISE	11050	11150	12400	14750	12100	12450	11300	7850	8250	10450	11350
CAMPANIA	231000	261850	270350	269350	217500	189150	185350	155100	148900	147850	146000
PUGLIA	156100	184000	182800	183450	150000	126550	130800	111050	109650	101450	99100
BASILICATA	21500	27200	25100	29150	24650	21350	20050	14600	18900	18600	17100
CALABRIA	79400	91750	96850	98100	84900	71600	70750	52450	57800	56700	53750
SICILIA	181350	213800	226900	223050	192400	165750	157550	135550	139050	141400	138250
SARDEGNA	61600	73400	74550	78400	64050	57450	56250	49400	46550	42700	42050
ITALIA	1702350	2145650	2314400	2364500	2042500	1828400	1979250	1741300	1878000	1740900	1716750
NORD	630550	858700	968300	1000550	879800	859150	931200	844450	935200	838150	824900
CENTRO	291400	376800	409250	418950	375500	343850	374150	336350	373900	346550	346100
MEZZOGIORNO	780400	910150	936850	945000	787200	685400	673900	560500	568900	556200	545750

per sesso e classe di età'

MASCHI

						PARTICOLARI CLASSI DI ETÀ' (anni)							
55 - 59	60 - 64	65 - 69	70 - 74	75 e più	TOTALE	Meno di 3	3 - 5	6 - 10	11 - 13	14 - 17	18	19 - 20	21 - 24
136050	91400	101650	82500	90400	2186850	61750	74550	149450	97300	132000	31000	61700	120950
246500	154700	170350	129400	116350	4229850	132350	152400	327550	210950	288400	69950	129650	246050
24450	14850	15100	14050	12300	423300	14900	17250	34600	22150	33350	8000	13500	25900
122200	79450	89400	64450	62600	2082600	67150	81200	165300	110100	149100	36650	71900	126400
36750	25600	30100	24850	23000	574800	14600	18700	38950	27650	35200	9850	16100	29950
63050	43600	45700	40200	42550	849850	18650	24000	52450	36100	51800	12700	25200	42900
128250	95150	100600	78800	82600	1902650	49200	59700	125250	79250	117000	27950	56300	105000
117150	83150	90300	73850	84250	1721550	46400	60550	117750	74900	102550	24700	47300	92100
26700	18750	20000	16600	16200	388300	11700	14050	26700	16650	21650	5800	10950	22150
45700	31500	35300	27650	28600	687350	23650	27100	49200	30100	39400	9600	21950	38350
143600	92950	93600	74250	71600	2387300	81200	98950	194450	122000	171950	42200	80800	145100
38600	24950	27600	22700	23000	592950	22000	25200	48650	27450	40050	9300	17500	33500
9550	5850	8550	7650	7750	162450	7100	6000	11400	7700	11800	2450	4800	10200
133500	84200	88800	64850	66450	2660200	136900	145850	265600	161400	220500	53400	97600	168800
93400	66050	66150	55600	53750	1869900	88950	103650	185650	107400	149900	34950	70050	115800
17650	10100	12400	10950	11400	300700	12400	14350	25950	15800	23150	5700	11200	19050
51800	34850	37500	31300	32600	1002100	45550	52550	91150	59000	80250	19350	36150	67000
139300	85700	98250	79300	86700	2404300	105400	118300	216400	137050	182350	44150	83450	150400
38100	25700	25150	25650	27350	788350	34250	40950	76050	44050	62650	14850	28850	50350
1612300	1068500	1156500	924600	939450	27215350	974100	1135300	2202500	1387000	1913050	462550	884950	1609950
757250	504750	552900	434250	429800	12249900	358600	427800	893550	583500	806850	196100	374350	697150
333150	226350	239200	192350	200650	5184500	162950	200650	388100	243650	335550	82300	161000	297700
521900	337400	364400	298000	309000	9780950	452550	506850	920850	559850	770650	184150	349600	615100

segue TAV. 2 — Popolazione residente

C —

REGIONI RIPARTIZIONI GEOGRAFICHE	CLASSI QUINQUENNALI DI ETÀ (anni)										
	Meno di 5	5 - 9	10 - 14	15 - 19	20 - 24	25 - 29	30 - 34	35 - 39	40 - 44	45 - 49	50 - 54
PIEMONTE-V. AOSTA	105450	144750	153400	163200	148150	154250	162800	146550	166300	157150	162450
LOMBARDIA	223350	306000	339100	351550	309350	302500	334650	305250	329400	300900	295350
TRENTINO - ALTO ADIGE	25000	31550	36900	37700	33150	31100	27800	29900	28050	25800	25350
VENETO	111950	158000	173450	183550	157450	146900	154000	142050	146700	134350	137850
FRIULI - VENEZIA GIULIA	27650	36450	41650	45850	39150	39450	43000	41500	44800	40500	38250
LIGURIA	32350	46300	57850	61800	57200	49450	58300	54600	66200	65450	67500
EMILIA - ROMAGNA	84400	117850	134250	137650	127250	126900	140050	128850	142750	133700	139100
TOSCANA	81050	108350	116800	123750	114400	110750	122950	117950	126900	118950	127450
UMBRIA	18750	26350	24100	27950	24800	24050	28450	26800	27100	29150	28100
MARCHE	36550	44200	46700	51950	47550	45550	48500	43150	50400	48100	44900
LAZIO	137150	180300	204000	199150	180450	176200	177650	168700	177500	165450	159350
ABRUZZI	33550	41100	47350	46300	44550	38950	39750	33200	38300	39550	39800
MOLISE	9050	11800	11850	13250	11300	11950	10800	6600	8800	11650	12150
CAMPANIA	207750	243400	254550	267100	224900	196800	183400	155950	155050	152500	159300
PUGLIA	148550	175000	178850	177650	150950	133400	135850	116050	111000	114950	113300
BASILICATA	21150	26750	29450	28650	23450	21250	19550	14500	18200	19900	20000
CALABRIA	76150	87650	97350	96200	81200	71850	68800	50900	59450	58400	57800
SICILIA	171350	199150	216250	211650	188300	165700	168500	138800	146750	148350	151000
SARDEGNA	56000	68800	75800	74550	62600	60400	55250	46900	47650	46950	43050
ITALIA	1607200	2053750	2239650	2299450	2026150	1907400	1980050	1768200	1891300	1811750	1822050
NORD	610150	840900	936600	981300	871700	850550	920600	848700	924200	857850	865850
CENTRO	273500	359200	391600	402800	367200	356550	377550	356600	381900	361650	359800
MEZZOGIORNO	723550	853650	911450	915350	787250	700300	681900	562900	585200	592250	596400

per sesso e classe di età'

FEMMINE

						PARTICOLARI CLASSI DI ETÀ' (anni)							
55 - 59	60 - 64	65 - 69	70 - 74	75 e più	TOTALE	Meno di 3	3 - 5	6 - 10	11 - 13	14 - 17	18	19 - 20	21 - 24
147700	103850	129100	116250	162300	2323650	58800	73700	147050	91800	133250	31500	59250	119600
283650	197400	224650	198900	244150	4546150	122550	155950	318450	200650	289050	68800	130600	243300
28250	17650	18600	19200	25350	441350	14500	15750	34150	21900	30250	6850	15500	25400
140850	92700	110300	94300	123050	2207450	62000	78950	162850	106550	146500	34350	70550	122650
42200	35700	39100	37350	48150	640750	14800	19150	38650	24700	36200	9700	17400	30150
68700	53950	60500	56150	80550	936850	17900	22750	50250	35000	49350	11750	25200	43300
146950	105350	123650	102200	137650	2028550	44000	59850	124500	81850	111550	26850	52550	100250
129650	92150	106300	97600	140400	1835400	47050	53750	111250	70750	101300	24350	45500	90400
29150	21800	23100	18000	26850	404500	10950	12700	26500	13350	22950	5850	9700	19950
49400	36150	42150	34400	45800	715450	21750	22400	45650	28600	40400	10800	20000	37350
153100	112900	113050	94900	124850	2524700	79550	89450	188650	121550	165750	39600	73950	142550
40050	28550	30550	30750	37550	609850	18900	22500	42150	29100	37500	8600	19400	34700
11000	7550	9700	7850	11300	166600	5500	5850	12000	6950	10500	2650	4950	8850
147350	99750	107850	84700	106100	2746450	120250	135200	247200	148550	218600	50500	99850	177550
103750	74100	81100	65600	83850	1963950	85400	96000	176650	106200	148100	33300	68300	117050
17150	12450	12200	11750	15950	312350	12100	14150	27450	18450	23700	5050	10800	17750
54450	42150	47700	37550	50100	1037700	43600	48950	88950	57850	81550	19100	35100	63450
146900	99750	109950	92650	116900	2471950	102000	110400	200750	130850	172700	42550	78450	149000
39700	28150	29600	27200	36900	799500	32450	38100	68900	45750	63250	13350	27200	48750
1779950	1262050	1419150	1227300	1617750	28713150	914050	1075550	2112000	1340400	1882450	445500	864250	1592000
858300	606600	705900	624350	821200	13124750	334550	426100	875900	562450	796150	189800	371050	684650
361300	263000	284600	244900	337900	5480050	159300	178300	372050	234250	330400	80600	149150	290250
560350	392450	428650	358050	458650	10108350	420200	471150	864050	543700	755900	175100	344050	617100

TAV. 3 - Popolazione residente in età da 6 anni in poi

REGIONI RIPARTIZIONI GEOGRAFICHE	FORNITI DI TITOLO DI STUDIO							
	LAUREA		DIPLOMA		LICENZA MEDIA INFERIORE		LICENZA ELEMENTARE	
	MF	M	MF	M	MF	M	MF	M
PIEMONTE-V. AOSTA	101200	64050	869550	286850	1083850	567450	1936300	891400
LOMBARDIA	223200	143200	985750	521400	2249750	1149200	3635100	1636050
TRENTINO - ALTO ADIGE	18050	12500	70950	38200	246950	120850	386700	180750
VENETO	87600	55450	405250	223050	1023600	545600	1767700	813650
FRIULI - VENEZIA GIULIA	25750	17100	143550	75250	327250	166300	484000	216100
LIGURIA	56400	34300	236900	118450	449700	235600	722850	321800
EMILIA - ROMAGNA	105450	63600	448450	226900	860200	459350	1550300	735850
TOSCANA	95150	55950	373700	193600	743850	411450	1457750	683400
UMBRIA	20500	11900	95000	50050	158150	88300	283250	138200
MARCHE	36500	21050	146000	77050	271300	148000	535600	264050
LAZIO	202800	131000	702350	351500	1181400	624950	1645200	764900
ABRUZZI	27150	15750	127550	65100	230450	129600	416350	207800
MOLISE	6250	3650	31600	16400	62000	34250	109100	55950
CAMPANIA	132600	78800	493950	255400	1105550	634100	1853000	878200
PUGLIA	77650	47550	329700	169950	706050	402650	1326450	630700
BASILICATA	10200	6450	59350	29650	105450	58950	189400	96050
CALABRIA	43100	24400	194300	100350	365350	205550	646650	324150
SICILIA	121300	71750	429700	220050	873400	482250	1662700	794350
SARDEGNA	32700	19150	138300	65700	331100	176100	545550	278350
ITALIA	1423550	877600	5881900	3044900	12375350	6640500	21153950	9911700
NORD	617650	390200	2760400	1450100	6241300	3244350	10482950	4795600
CENTRO	354950	219900	1317050	672200	2354700	1272700	3921800	1850550
MEZZOGIORNO	450950	267500	1804450	922600	3779350	2123450	6749200	3265550



## per sesso e grado di istruzione

TOTALE		ALFABETI PRIVI DI TITOLO DI STUDIO				ANALFABETI				TOTALE	
		TOTALE		di cui in età da 55 anni in poi		TOTALE		di cui in età da 55 anni in poi			
MF	M	MF	M	MF	M	MF	M	MF	M	MF	M
3590900	1763750	610950	266900	234800	87800	39850	13900	22950	8000	4241700	2050550
7093800	3449650	1065300	476000	317700	109450	53650	19250	29200	10400	8212750	3945100
722650	352300	77550	37700	6650	2250	2050	1150	400	250	802250	391150
3284150	1637750	675700	281050	271700	91300	40900	15450	29900	10150	4000750	1934250
980550	474750	161250	64700	73200	22400	6500	2050	4800	1150	1148300	541500
1465850	710150	219700	90200	97450	32200	17850	6850	11700	4050	1703400	807200
2964400	1485700	703700	289900	351100	127100	50350	18150	37800	13150	3718450	1793750
2670450	1344400	609450	248750	291950	103350	69300	21450	57100	16900	3349200	1614600
556900	288450	163200	66950	79150	31250	23300	7150	19000	5050	743400	362550
989400	510150	285300	116200	139200	54100	33200	10250	29150	8200	1307900	636600
3731750	1872350	733100	310450	237500	86150	98000	24350	72800	16350	4562850	2207150
801500	418250	252000	109050	110750	45500	60700	18450	46050	12100	1114200	545750
208950	110250	78700	34000	37350	15850	16950	5100	13400	4100	304600	149350
3585100	1846500	1009600	444600	273200	110950	273750	86350	170450	54250	4868450	2377450
2439850	1250850	821700	359450	254350	105700	198300	67000	132900	43300	3459850	1677300
364400	191100	147000	66400	53900	25900	48650	16450	35200	11550	560050	273950
1249400	654450	425500	194250	133250	59400	174250	55300	120500	37000	1849150	904000
3087100	1568400	1066350	475500	353550	142700	286700	136700	185500	88150	4440150	2180600
1047650	539300	324400	147550	110650	47500	70050	26300	52650	19300	1442100	713150
40834750	20474700	9430450	4079600	3427400	1300850	1564300	551650	1071450	363400	51829500	25105950
20102300	9880250	3514150	1506450	1352600	472500	211150	76800	136750	47150	23827600	11463500
7948500	4015350	1791050	742350	747800	274850	223800	63200	178050	46500	9963350	4820900
12783950	6579100	4125250	1830800	1327000	553500	1129350	411650	756650	269750	18038550	8821550

TAV. 4 - Popolazione residente che frequenta corsi regolari di studio

REGIONI RIPARTIZIONI GEOGRAFICHE	CORSO REGOLARE DI STUDI							
	6 - 13		14 - 18		19 e più		TOTALE	
	MF	M	MF	M	MF	M	MF	M
PIEMONTE-V. AOSTA	484650	246250	193450	93000	89450	49150	767550	388400
LOMBARDIA	1055900	537700	407200	198350	160850	91950	1623950	828000
TRENTINO A. ADIGE	112300	56400	43250	21850	15950	9100	171500	87350
VENETO	543200	274600	190450	102350	79200	45950	812850	422900
FRIULI VENEZIA G.	129550	66250	58250	29800	24250	13500	212050	109550
LIGURIA	173350	88300	87050	44750	41150	22800	301550	155850
EMILIA-ROMAGNA	410000	204100	173500	86200	79000	43000	662500	333300
TOSCANA	373750	192100	155400	77100	74300	38350	603450	307550
UMBRIA	82850	43200	37400	18900	17200	9750	137450	71850
MARCHE	153250	79150	58750	28700	29750	17300	241750	125150
LAZIO	624600	315450	285200	146950	151150	84100	1060950	546500
ABRUZZI	145650	75050	62550	32650	30050	16000	238250	123700
MOLISE	37950	19050	16000	8000	6450	3500	60400	30550
CAMPANIA	815500	423200	269500	141900	145700	82000	1230700	647100
PUGLIA	572850	291350	174750	90950	89550	50250	837150	432550
BASILICATA	87200	41550	32400	16750	14500	7650	134100	65950
CALABRIA	293900	148700	110450	55700	59300	34950	463650	239350
SICILIA	676850	348950	222600	116750	125350	71900	1024800	537600
SARDEGNA	234100	119800	81200	39750	44350	21200	359650	180750
ITALIA	7007400	3571150	2659350	1350400	1277500	712400	10944250	5633950
NORD	2908950	1473600	1153150	576300	489850	275450	4551950	2325350
CENTRO	1234450	629900	536750	271650	272400	149500	2043600	1051050
MEZZOGIORNO	2864000	1467650	969450	502450	515250	287450	4348700	2257550

## e/o corsi di formazione professionale, per sesso e classe di età

CORSO DI FORMAZIONE PROFESSIONALE							
14 - 16		17 - 19		20 e più		TOTALE	
MF	M	MF	M	MF	M	MF	M
16050	8400	8150	3150	19650	10000	43850	21550
44150	22150	20900	9400	45600	23450	110650	55000
7050	4450	3700	1900	4100	2450	14850	8800
17900	10400	7200	3450	16800	9000	41900	22850
4400	2700	2700	1000	5400	2400	12500	6100
6850	4600	4300	2050	8000	3600	19150	10250
13200	7200	6950	2300	15500	7250	35650	16750
7550	4400	5800	2300	13500	6850	26850	13550
650	450	1200	550	2900	1450	4750	2450
2950	1650	2200	1050	4700	2350	9850	5050
14400	8500	10000	4150	27400	14550	51800	27200
3300	1800	2400	1350	3400	1400	9100	4550
400	200	450	300	600	250	1450	750
10150	5500	6200	3150	19950	10950	36300	19600
5150	3500	6650	3050	12050	6350	23850	12900
1100	550	300	50	900	200	2300	800
3400	2000	2650	1550	6400	3000	12450	6550
7550	4450	5750	2950	16600	8600	29900	16000
3100	1850	2450	1250	5500	2900	11050	6000
169300	94750	99950	44950	228950	117000	498200	256700
109600	59900	53900	23250	115050	58150	278550	141300
25550	15000	19200	8050	48500	25200	93250	48250
34150	19850	26850	13650	65400	33650	126400	67150

TAV. 5 - Popolazione residente attiva e non attiva per sesso

## A - TOTALE

REGIONI RIPARTIZIONI GEOGRAFICHE	POPOLAZIONE ATTIVA				POPOLAZIONE NON ATTIVA	TOTALE	
	In condizione professionale			In cerca di prima occupazione			
	Occupati	Disoccupati	TOTALE				
PIEMONTE-V. AOSTA	1798950	51650	1850600	122700	1973300	2537200	4510500
LOMBARDIA	3542050	95950	3638000	193050	3831050	4944950	8776000
TRENTINO A. ADIGE	328050	14900	342950	13150	356100	508550	864650
VENETO	1612200	55050	1667250	104400	1771650	2518400	4290050
FRIULI VENEZIA G.	452200	15700	467900	20850	488750	726800	1215550
LIGURIA	609850	22550	632400	56450	688850	1097850	1786700
EMILIA-ROMAGNA	1650050	53600	1703650	76650	1780300	2150900	3931200
TOSCANA	1356200	45550	1401750	89850	1491600	2065350	3556950
UMBRIA	287000	9200	296200	24650	320850	471950	792800
MARCHE	539500	18100	557600	36850	594450	808350	1402800
LAZIO	1574650	80000	1654650	257750	1912400	2999600	4912000
ABRUZZI	387450	14850	402300	49150	451450	751350	1202800
MOLISE	104500	4500	109000	16000	125000	204050	329050
CAMPANIA	1358450	122100	1480550	495550	1976100	3430550	5406650
PUGLIA	1065400	123100	1188500	210450	1398950	2434900	3833850
BASILICATA	177750	20600	198350	33650	232000	381050	613050
CALABRIA	514800	69300	584100	130050	714150	1325650	2039800
SICILIA	1189400	146100	1335500	267850	1603350	3272900	4876250
SARDEGNA	431300	43750	475050	86350	561400	1026450	1587850
ITALIA	18979750	1006550	19986300	2285400	22271700	33656800	55928500
NORD	9993350	309400	10302750	587250	10890000	14484650	25374650
CENTRO	3757350	152850	3910200	409100	4319300	6345250	10664550
MEZZOGIORNO	5229050	544300	5773350	1289050	7062400	12826900	19889300

## segue TAV. 5. — Popolazione residente attiva e non attiva per sesso

## B — MASCHI

REGIONI RIPARTIZIONI GEOGRAFICHE	POPOLAZIONE ATTIVA				POPOLAZIONE NON ATTIVA	TÓTALE	
	In condizione professionale			In cerca di prima occupazione			
	Occupati	Disoccupati	TOTALE				
PIEMONTE-V. AOSTA	1167650	26550	1194200	51750	1245950	940900	2186850
LOMBARDIA	2320100	49150	2369250	82000	2451250	1778600	4229850
TRENTINO A. ADIGE	223650	7400	231050	5650	236700	186600	423300
VENETO	1094000	27300	1121300	45050	1166350	916250	2082600
FRIULI VENEZIA G.	296500	7750	304250	8000	312250	262550	574800
LIGURIA	416150	13050	429200	26000	455200	394650	849850
EMILIA-ROMAGNA	1046900	20100	1067000	29150	1096150	806500	1902650
TOSCANA	897500	22400	919900	36100	956000	765550	1721550
UMBRIA	193100	5350	198450	10650	209100	179200	388300
MARCHE	350250	8150	358400	15750	374150	313200	687350
LAZIO	1089950	55100	1145050	131250	1276300	1111000	2387300
ABRUZZI	264900	9300	274200	23350	297550	295400	592950
MOLISE	67450	3050	70500	8200	78700	83750	162450
CAMPANIA	954000	83300	1037300	300750	1338050	1322150	2660200
PUGLIA	745250	69150	814400	123700	938100	931800	1869900
BASILICATA	122200	10900	133100	17450	150550	150150	300700
CALABRIA	368250	43150	411400	75100	486500	515600	1002100
SICILIA	895150	110600	1005750	164950	1170700	1233600	2404300
SARDEGNA	317750	31200	348950	46350	395300	393050	788350
ITALIA	12830700	602950	13433650	1201200	14634850	12580500	27215350
NORD	6564950	151300	6716250	247600	6963850	5286050	12249900
CENTRO	2530800	91000	2621800	193750	2815550	2368950	5184500
MEZZOGIORNO	3734950	360650	4095600	759850	4855450	4925500	9780950

TAV. 6 - Popolazione residente attiva in condizione professionale,

A -

REGIONI RIPARTIZIONI GEOGRAFICHE	AGRICOL- TURA RAMO 0	INDUSTRIE						
		RAMO 1			RAMO 2	RAMO 3	RAMO 4	RAMO 5
		1. A	1. B	TOTALE				
PIEMONTE-V. AOSTA	153150	4750	17800	22550	75100	411250	278800	123250
LOMBARDIA	144250	12700	31800	44500	219100	675100	678100	255350
TRENTINO - ALTO ADIGE	39000	250	3300	3550	11400	23150	37250	33750
VENETO	146450	5100	14850	19950	73300	183250	339450	139100
FRIULI - VENEZIA GIULIA	24500	1250	4600	5850	15000	55450	62000	47500
LIGURIA	30750	5550	8100	13650	35500	72250	36850	44450
EMILIA - ROMAGNA	219350	4250	10350	14600	85800	212650	240100	135550
TOSCANA	93950	2400	11800	14200	82350	105800	311300	100350
UMBRIA	33150	350	2450	2800	22100	21600	52250	26850
MARCHE	65100	1300	3250	4550	17300	37500	143200	47800
LAZIO	111300	8050	18500	26550	55100	109550	132950	144450
ABRUZZI	58300	1650	3200	4850	17600	29050	47500	53000
MOLISE	31900	100	650	750	2550	7500	7050	15650
CAMPANIA	263150	5750	13750	19500	50750	121800	131100	140100
PUGLIA	302950	1850	8450	10300	57900	59800	93200	122100
BASILICATA	54650	50	2700	2750	6550	6800	10150	37400
CALABRIA	138700	500	4450	4950	12850	23000	28750	97300
SICILIA	264750	8650	12400	21050	44450	65450	75400	186500
SARDEGNA	63450	2350	5550	7900	29050	16400	29400	69700
ITALIA	2238800	66850	177950	244800	913750	2237350	2734800	1820650
NORO	757450	33850	90800	124650	515200	1633100	1672550	778950
CENTRO	303500	12100	36000	48100	176850	274450	639700	319450
MEZZOGIORNO	1177850	20900	51150	72050	221700	329800	422550	722250

## per sesso e ramo di attività economica

## TOTALE

COMMERCIO RAMO 6			TRASPORTI E COMU- NICAZIONI RAMO 7	CREDITO E ASSICURAZIONE, SERVIZI ALLE IMPRESE, NOLEGGIO RAMO 8			PUBBLICA AMMINISTRAZIONE; SERVIZI PUBBLICI E PRIVATI RAMO 9			TOTALE
6. A	6. B	TOTALE		8. A	8. B	TOTALE	9. A	9. B	TOTALE	
269700	33400	303100	99950	38500	49700	88200	63050	232200	295250	1850600
566650	62800	629450	178600	96250	124450	220700	102350	490500	592850	3638000
79200	6850	86050	18150	7450	9200	16650	20900	53100	74000	342950
285000	35350	320350	94600	29200	37750	66950	63750	220100	283850	1667250
87750	8100	95850	32450	9550	11650	21200	33100	75000	108100	467900
130600	10450	141050	75250	15650	19200	34850	45000	102800	147800	632400
279350	35200	314550	96750	33650	39900	73550	66500	244250	310750	1703650
240000	26550	266550	85850	29350	32700	62050	81150	198200	279350	1401750
40000	6500	46500	18550	4200	5750	9950	18650	43800	62450	296200
77050	11100	88150	30100	9300	8800	18100	29300	76500	105800	557600
255250	28650	283900	146300	58800	58850	117650	211000	315900	526900	1654650
58850	7650	66500	22350	4850	7050	11900	29900	61350	91250	402300
12450	2100	14550	4400	850	1850	2700	8450	13500	21950	109000
184400	26300	210700	113900	23050	29300	52350	120350	256350	376700	1480550
148400	24450	172850	68700	13250	22050	35300	82000	183400	265400	1188500
20250	3650	23900	8100	1450	2200	3650	15650	28750	44400	198350
67100	11300	78400	39100	5350	8250	13600	49400	98050	147450	584100
186300	29550	215850	86900	20550	25300	45850	104800	224500	329300	1335500
74500	9800	84300	29350	5700	10900	16600	39150	89750	128900	475050
3062800	379750	3442550	1249350	406950	504850	911800	1184450	3008000	4192450	19986300
1698250	192150	1890400	595750	230250	291850	522100	394650	1417950	1812600	10302750
612300	72800	685100	280800	101650	106100	207750	340100	634400	974500	3910200
752250	114800	867050	372800	75050	106900	181950	449700	955650	1405350	5773350

segue TAV 6 — Popolazione residente attiva in condizione professionale,

B —

REGIONI RIPARTIZIONI GEOGRAFICHE	AGRICOL- TURA RAMO 0	INDUSTRIE						
		RAMO 1			RAMO 2	RAMO 3	RAMO 4	RAMO 5
		1. A	1. B	TOTALE				
PIEMONTE-V. AOSTA	100150	4100	15200	19300	60400	318200	150000	115650
LOMBARDIA	120200	10150	28000	38150	165000	527850	356950	240950
TRENTINO A. ADIGE	33100	250	2900	3150	10400	19500	26950	32200
VENETO	118700	4700	13300	18000	59800	156550	173700	134400
FRIULI VENEZIA G.	16900	1050	4200	5250	12350	45600	35900	45100
LIGURIA	19050	4950	7450	12400	30200	63800	23550	41900
EMILIA-ROMAGNA	146050	3500	9500	13000	59000	170700	112400	128850
TOSCANA	72450	2000	11100	13100	68850	92200	165050	96650
UMBRIA	25450	350	2300	2650	19150	20250	22900	26350
MARCHE	47750	1150	3200	4350	14400	32250	70150	45700
LAZIO	72750	6100	16150	22250	44150	88800	93400	136750
ABRUZZI	38400	1600	2950	4550	15350	22500	23200	51600
MOLISE	14150	100	550	650	2250	6500	4500	15050
CAMPANIA	125450	5000	11850	16850	44200	102650	86200	133400
PUGLIA	148750	1850	7750	9600	55400	56250	55700	118750
BASILICATA	24150	50	2600	2650	6250	6250	6800	37100
CALABRIA	69800	500	3900	4400	11900	21150	21950	94550
SICILIA	187450	8100	11150	19250	41350	59650	57500	180400
SARDEGNA	53600	2000	5200	7200	27600	15250	22300	68150
ITALIA	1434300	57500	159250	216750	748000	1825900	1509100	1743500
NORD	554150	28700	80550	109250	397150	1302200	879450	739050
CENTRO	218400	9600	32750	42350	146550	233500	351500	305450
MEZZOGIORNO	661750	19200	45950	65150	204300	290200	278150	699000



## per sesso e ramo di attività economica

## MASCHI

COMMERCIO RAMO 6			TRASPORTI E COMU- NICAZIONI RAMO 7	CREDITO E ASSICURAZIONE, SERVIZI ALLE IMPRESE, NOLEGGIO RAMO 8			PUBBLICA AMMINISTRAZIONE; SERVIZI PUBBLICI E PRIVATI RAMO 9			TOTALE
6. A	6. B	TOTALE		8. A	8. B	TOTALE	9. A	9. B	TOTALE	
140850	30050	170900	83400	26400	28850	55250	42150	78800	120950	1194200
332950	56750	389700	145500	69750	75350	145100	67450	172400	239850	2369250
38550	6350	44900	16100	5200	5700	10900	15800	18050	33850	231050
168200	32250	200450	81800	21150	23300	44450	46400	87050	133450	1121300
43950	7550	51500	27100	7350	7300	14650	24950	24950	49900	304250
68550	9750	78300	65650	11000	12250	23250	32900	38200	71100	429200
148900	31600	180500	81050	23050	24000	47050	43300	85100	128400	1067000
136250	24000	160250	75000	21450	20800	42250	57250	76850	134100	919900
22650	6100	28750	16850	3150	3100	6250	13200	16650	29850	198450
42650	9600	52250	26350	7200	5600	12800	22300	30100	52400	358400
156600	27200	183800	126000	43200	41050	84250	153100	139800	292900	1145050
34500	7400	41900	19450	3900	5100	9000	23400	24850	48250	274200
7550	1950	9500	4100	600	1150	1750	6200	5850	12050	70500
129000	24500	153500	103800	18500	23200	41700	99350	130200	229550	1037300
100650	24000	124650	63750	11050	16750	27800	66650	87100	153750	814400
12600	3600	16200	7300	1050	1900	2950	11400	12050	23450	133100
45350	10750	56100	36050	4150	6650	10800	38700	46000	84700	411400
127100	28550	155650	79400	17000	20300	37300	82800	105000	187800	1005750
43100	9500	52600	26200	3550	7800	11350	30550	34150	64700	348950
1799950	351450	2151400	1084850	298700	330150	628850	877850	1213150	2091000	13433650
941950	174300	1116250	500600	163900	176750	340650	272950	504550	777500	6716250
358150	66900	425050	244200	75000	70550	145550	245850	263400	509250	2621800
499850	110250	610100	340050	59800	82850	142650	359050	445200	804250	4095600

segue TAV. 6 — Popolazione residente attiva in condizione professionale,

C —

REGIONI RIPARTIZIONI GEOGRAFICHE	AGRICOL- TURA RAMO 0	INDUSTRIE						
		RAMO 1			RAMO 2	RAMO 3	RAMO 4	RAMO 5
		1. A	1. B	TOTALE				
PIEMONTE-V. AOSTA	53000	650	2600	3250	14700	93050	128800	7600
LOMBARDIA	24050	2550	3800	6350	54100	147250	321150	14400
TRENTINO A. ADIGE	5900	-	400	400	1000	3650	10300	1550
VENETO	27750	400	1550	1950	13500	26700	165750	4700
FRIULI VENEZIA G.	7600	200	400	600	2650	9850	26100	2400
LIGURIA	11700	600	650	1250	5300	8450	13300	2550
EMILIA-ROMAGNA	73300	750	850	1600	26800	41950	127700	6700
TOSCANA	21500	400	700	1100	13500	13600	146250	3700
UMBRIA	7700	-	150	150	2950	1350	29350	500
MARCHE	17350	150	50	200	2900	5250	73050	2100
LAZIO	38550	1950	2350	4300	10950	20750	39550	7700
ABRUZZI	19900	50	250	300	2250	6550	24300	1400
MOLISE	17750	-	100	100	300	1000	2550	600
CAMPANIA	137700	750	1900	2650	6550	19150	44900	7200
PUGLIA	154200	-	700	700	2500	3550	37500	3350
BASILICATA	30500	-	100	100	300	550	3350	300
CALABRIA	68900	-	550	550	950	1850	6800	2750
SICILIA	77300	550	1250	1800	3100	5800	17900	6100
SARDEGNA	9850	350	350	700	1850	1150	7100	1550
ITALIA	804500	9350	18700	28050	165750	411450	1225700	77150
NORD	203300	5150	10250	15400	118050	330900	793100	39900
CENTRO	85100	2500	3250	5750	30300	40950	288200	14000
MEZZOGIORNO	516100	1700	5200	6900	17800	39600	144400	23250

## per sesso e ramo di attività economica

## F E M M I N E

COMMERCIO RAMO 6			TRASPORTI E COMU- NICAZIONI RAMO 7	CREDITO E ASSICURAZIONE, SERVIZI ALLE IMPRESE, NOLEGGIO RAMO 8			PUBBLICA AMMINISTRAZIONE; SERVIZI PUBBLICI E PRIVATI RAMO 9			TOTALE
6. A	6. B	TOTALE		8. A	8. B	TOTALE	9. A	9. B	TOTALE	
128850	3350	132200	16550	12100	20850	32950	20900	153400	174300	656400
233700	6050	239750	33100	26500	49100	75600	34900	318100	353000	1268750
40650	500	41150	2050	2250	3500	5750	5100	35050	40150	111900
116800	3100	119900	12800	8050	14450	22500	17350	133050	150400	545950
43800	550	44350	5350	2200	4350	6550	8150	50050	58200	163650
62050	700	62750	9600	4650	6950	11600	12100	64600	76700	203200
130450	3600	134050	15700	10600	15900	26500	23200	159150	182350	636650
103750	2550	106300	10850	7900	11900	19800	23900	121350	145250	481850
17350	400	17750	1700	1050	2650	3700	5450	27150	32600	97750
34400	1500	35900	3750	2100	3200	5300	7000	46400	53400	199200
98650	1450	100100	20300	15600	17800	33400	57900	176100	234000	509600
24350	250	24600	2900	950	1950	2900	6500	36500	43000	128100
4900	150	5050	300	250	700	950	2250	7650	9900	38500
55400	1800	57200	10100	4550	6100	10650	21000	126150	147150	443250
47750	450	48200	4950	2200	5300	7500	15350	96300	111650	374100
7650	50	7700	800	400	300	700	4250	16700	20950	65250
21750	550	22300	3050	1200	1600	2800	10700	52050	62750	172700
59200	1000	60200	7500	3550	5000	8550	22000	119500	141500	329750
31400	300	31700	3150	2150	3100	5250	8600	55600	64200	126100
1262850	28300	1291150	164500	108250	174700	282950	306600	1794850	2101450	6552650
756300	17850	774150	95150	66350	115100	181450	121700	913400	1035100	3586500
254150	5900	260050	36600	26650	35550	62200	94250	371000	465250	1288400
252400	4550	256950	32750	15250	24050	39300	90650	510450	601100	1677750

**TAV. 7 - Popolazione residente attiva in condizione professionale, per sesso, settore di attività economica e posizione nella professione**

**A -- TOTALE**

REGIONI RIPARTIZIONI GEOGRAFICHE	POSIZIONE NELLA PROFESSIONE									
	IMPRENDITORI E LIBERI PROFESSIONISTI		LAVORATORI IN PROPRIO		COADIUVANTI		DIRIGENTI E IMPIEGATI		LAVORATORI DIPENDENTI	
	MF	M	MF	M	MF	M	MF	M	MF	M
PIEMONTE-V. AOSTA	58100	48300	324100	235400	79050	26450	486100	258250	903250	625800
LOMBARDIA	134400	114700	500700	393200	100700	41050	1121650	596850	1780550	1223450
TRENTINO - ALTO ADIGE	10250	8650	65650	54900	16950	6950	92050	47950	158050	112600
VENETO	61300	53600	308350	248450	68350	28600	392200	216650	837050	574000
FRIULI - VENEZIA GIULIA	16800	14100	78450	57100	15200	5250	140800	75700	216650	152100
LIGURIA	23500	19250	105650	71950	25000	8600	200450	115300	277800	214100
EMILIA - ROMAGNA	54350	46150	380400	285650	74150	27400	423750	214400	771000	493400
TOSCANA	57850	47650	257250	186400	54900	21650	346600	195800	685150	468400
UMBRIA	7600	6550	57000	42450	9250	4250	68000	36300	154350	108900
MARCHE	15750	12950	124100	93750	23550	9300	123600	68400	270600	174000
LAZIO	58700	48600	212400	154350	40850	18100	630400	378950	712300	545050
ABRUZZI	13650	11750	91050	63750	13550	4350	94150	54450	189900	139900
MOLISE	2250	2000	33450	19700	6350	1550	21350	11850	45600	35400
CAMPANIA	44700	38400	226500	152700	25700	9500	395600	249000	788050	587700
PUGLIA	33050	27950	176200	131400	24750	10400	261400	161050	693100	483600
BASILICATA	3800	3050	43850	27250	5650	1500	38300	21350	106750	79950
CALABRIA	14350	12400	76400	54050	6500	3000	138750	82350	348100	259600
SICILIA	41150	36000	198300	149200	20550	9900	344200	208350	731300	602300
SARDEGNA	12850	11050	87300	68750	11950	5950	120950	68450	242000	194750
ITALIA	664400	563100	3347100	2490400	622950	243750	5440300	3061400	9911550	7075000
NORD	358700	304750	1763300	1346650	379400	144300	2857000	1525100	4944350	3395450
CENTRO	139900	115750	650750	476950	128550	53300	1168600	679450	1822400	1296350
MEZZOGIORNO	165800	142600	933050	666800	115000	46150	1414700	856850	3144800	2383200

*segue TAV. 7* — Popolazione residente attiva in condizione professionale, per sesso, settore di attività economica e posizione nella professione

B — AGRICOLTURA, CACCIA, FORESTE E PESCA

REGIONI RIPARTIZIONI GEOGRAFICHE	POSIZIONE NELLA PROFESSIONE									
	IMPRENDITORI E LIBERI PROFESSIONISTI		LAVORATORI IN PROPRIO		COADIUVANTI		DIRIGENTI E IMPIEGATI		LAVORATORI DIPENDENTI	
	MF	M	MF	M	MF	M	MF	M	MF	M
PIEMONTE-V. AOSTA	2300	2000	102150	73150	25200	7700	2350	1450	21150	15850
LOMBARDIA	6650	5650	74500	66100	14200	6750	5250	3600	43650	38100
TRENTINO - ALTO ADIGE	300	300	23200	21400	3400	2500	1350	600	10750	8300
VENETO	4500	3950	87850	77200	14850	7350	3600	2350	35650	27850
FRIULI - VENEZIA GIULIA	800	550	16600	11550	1900	500	800	600	4400	3700
LIGURIA	600	500	21400	14100	3400	800	400	300	4950	3350
EMILIA - ROMAGNA	2250	1750	106450	85950	21350	8300	7250	4600	82050	45450
TOSCANA	2750	2100	50250	38600	7050	3300	3000	2350	30900	26100
UMBRIA	450	400	17300	14100	2500	1300	800	550	12100	9100
MARCHE	750	550	40450	32400	7150	2500	1850	1400	14900	10900
LAZIO	1750	1450	50800	34950	7050	2750	4000	2550	47700	31050
ABRUZZI	1000	950	40200	27800	4850	1100	950	750	11300	7800
MOLISE	150	100	22150	10700	4500	850	200	150	4900	2350
CAMPANIA	1750	1400	97450	54100	10950	2250	2750	1900	150250	65800
PUGLIA	1800	1400	50750	34650	8650	1550	3350	2600	238400	108550
BASILICATA	150	100	22900	12450	3500	500	650	600	27450	10500
CALABRIA	850	800	22900	14350	1100	550	900	700	112950	53400
SICILIA	1650	1500	57700	43500	5350	1300	3050	2600	197000	138550
SARDEGNA	600	600	30450	27700	3700	2850	900	650	27800	21800
ITALIA	31050	26050	935450	694750	150650	54700	43400	30300	1078250	628500
NORD	17400	14700	432150	349450	84300	33900	21000	13500	202600	142600
CENTRO	5700	4500	158800	120050	23750	9850	9650	6850	105600	77150
MEZZOGIORNO	7950	6850	344500	225250	42600	10950	12750	9950	770050	468750

segue TAV. 7 — Popolazione residente attiva in condizione professionale, per sesso, settore di attività economica e posizione nella professione

## C — INDUSTRIE

REGIONI RIPARTIZIONI GEOGRAFICHE	POSIZIONE NELLA PROFESSIONE									
	IMPRENDITORI E LIBERI PROFESSIONISTI		LAVORATORI IN PROPRIO		COADIUVANTI		DIRIGENTI E IMPIEGATI		LAVORATORI DIPENDENTI	
	MF	M	MF	M	MF	M	MF	M	MF	M
PIEMONTE-V. AOSTA	8950	7900	80300	71500	10450	5500	172650	112400	638600	466250
LOMBARDIA	22250	20350	177050	156700	19050	10150	412500	255750	1241300	885950
TRENTINO - ALTO ADIGE	1300	1250	15400	14800	2100	1400	15100	9750	75200	65000
VENETO	11350	10400	91600	79450	12050	7350	100700	64100	539350	381150
FRIULI - VENEZIA GIULIA	2900	2600	23900	21900	2450	1000	30900	20000	125650	98700
LIGURIA	2150	2100	21050	19550	1900	850	45900	32850	131700	116500
EMILIA - ROMAGNA	7950	7250	107350	87450	12400	4900	116600	71650	444400	312700
TOSCANA	8200	7400	91100	73700	13750	6250	78750	54000	422200	295100
UMBRIA	1250	1200	14750	11800	1500	750	15300	10250	92800	67300
MARCHE	3700	3300	38200	31400	4650	1750	25300	16100	178500	114300
LAZIO	4500	4100	44500	40600	3600	2350	103400	72250	312600	266050
ABRUZZI	2750	2600	15900	13600	1750	1100	14350	9850	117250	90050
MOLISE	500	450	3850	3500	200	150	1700	1350	27250	23500
CAMPANIA	5600	5200	30950	27150	2000	1200	58350	44950	366850	304800
PUGLIA	4850	4550	37950	33700	2700	1750	32400	26050	265400	229650
BASILICATA	1000	950	5450	4650	300	250	4200	3750	52700	49450
CALABRIA	2300	2250	12300	11350	800	550	10600	8700	140850	131100
SICILIA	4300	4300	40050	36150	2450	1800	38500	30700	307550	285200
SARDEGNA	1400	1400	17650	15950	600	400	17050	14000	115750	108750
ITALIA	97200	89550	869300	754300	94700	49450	1294250	858450	5595900	4291500
NORD	56850	51850	516650	451350	60400	31150	894350	566500	3196200	2326250
CENTRO	17650	16000	188550	156900	23500	11100	222750	152600	1006100	742750
MEZZOGIORNO	22700	21700	164100	146050	10800	7200	177150	139350	1393600	1222500

segue TAV. 7 — Popolazione residente attiva in condizione professionale, per sesso, settore di attività economica e posizione nella professione

D — ALTRE ATTIVITÀ

REGIONI RIPARTIZIONI GEOGRAFICHE	POSIZIONE NELLA PROFESSIONE									
	IMPRENDITORI E LIBERI PROFESSIONISTI		LAVORATORI IN PROPRIO		COADIUVANTI		DIRIGENTI E IMPIEGATI		LAVORATORI DIPENDENTI	
	MF	M	MF	M	MF	M	MF	M	MF	M
PIEMONTE-V. AOSTA	46850	38400	141650	90750	43400	13250	311100	144400	243500	143700
LOMBARDIA	105500	88700	249150	170400	67450	24150	703900	337500	495600	299400
TRENTINO A. ADIGE	8650	7100	27050	18700	11450	3050	75600	37600	72100	39300
VENETO	45450	39250	128900	91800	41450	13900	287900	150200	262050	165000
FRIULI VENEZIA G.	13100	10950	37950	23650	10850	3750	109100	55100	86600	49700
LIGURIA	20750	16650	63200	38300	19700	6950	154150	82150	141150	94250
EMILIA-ROMAGNA	44150	37150	166600	112250	40400	14200	299900	138150	244550	135250
TOSCANA	46900	38150	115900	74700	34100	12100	264850	139450	232050	147200
UMBRIA	5900	4950	24950	16550	5250	2200	51900	25500	49450	32500
MARCHE	11300	9100	45450	29950	11750	5050	96450	50900	77200	48800
LAZIO	52450	43050	117100	78800	30200	13000	523000	304150	352000	247950
ABRUZZI	9900	8200	34950	22350	6950	2150	78850	43850	61350	42050
MOLISE	1600	1450	7450	5500	1650	550	19450	10350	13450	9550
CAMPANIA	37350	31800	98100	71450	12750	6050	334500	202150	270950	217100
PUGLIA	26400	22000	87500	63050	13400	7100	225650	132400	189300	145400
BASILICATA	2650	2000	15500	10150	1850	750	33450	17000	26600	20000
CALABRIA	11200	9350	41200	28350	4600	1900	127250	72950	94300	75100
SICILIA	35200	30200	100550	69550	12750	6800	302650	175050	226750	178550
SARDEGNA	10850	9050	39200	25100	7650	2700	103000	53800	98450	64200
ITALIA	536150	447500	1542350	1041350	377600	139600	4102650	2172650	3237400	2155000
NORD	284450	238200	814500	545850	234700	79250	1941650	945100	1545550	926600
CENTRO	116550	95250	303400	200000	81300	32350	936200	520000	710700	476450
MEZZOGIORNO	135150	114050	424450	295500	61600	28000	1224800	707550	981150	751950

TAV. 8 - Popolazione residente attiva in condizione professionale,

A -

REGIONI RIPARTIZIONI GEOGRAFICHE	CLASSI								
	14 - 19			20 - 29			30 - 54		
	Agricoltura, caccia, foreste e pesca	Industrie	Altre attività	Agricoltura, caccia, foreste e pesca	Industrie	Altre attività	Agricoltura, caccia, foreste e pesca	Industrie	Altre attività
PIEMONTE-V. AOSTA	6650	53350	32650	17950	222100	202050	87550	579700	480550
LOMBARDIA	5900	175450	74200	19900	490250	420850	83700	1092550	979750
TRENTINO - ALTO ADIGE	3650	10500	17800	6500	30100	59000	20200	60150	102100
VENETO	5800	101200	39050	18650	228150	198850	86900	381550	451700
FRIULI - VENEZIA GIULIA	550	14150	13000	2350	44850	63000	15400	111950	155050
LIGURIA	750	9700	11700	2950	44150	66350	19250	128450	250100
EMILIA - ROMAGNA	6000	57000	29950	24750	172650	179500	130000	402150	497650
TOSCANA	2150	47950	22950	9100	145850	145700	52000	363800	436900
UMBRIA	200	8750	4400	3150	32700	28150	20000	76150	88350
MARCHE	1200	26800	8250	5850	65700	54000	40600	138550	152050
LAZIO	4050	19450	24700	16200	116850	219900	69900	291850	703650
ABRUZZI	1000	12250	6350	4750	39200	43300	39150	89150	120100
MOLISE	950	2700	1500	4750	9750	10850	21900	19200	27000
CAMPANIA	9350	27500	20200	47150	114500	161500	174050	291700	483700
PUGLIA	14200	38700	20300	51550	95000	128300	202600	191750	333550
BASILICATA	2150	4750	2900	8100	16600	20900	37450	38150	48450
CALABRIA	7050	11350	5600	26750	49050	60250	89600	95650	181700
SICILIA	9600	30350	22750	40850	111000	144800	173800	225850	427600
SARDEGNA	3600	12050	12400	12250	44550	65450	36250	89100	158450
ITALIA	84800	663950	370650	323500	2073000	2292700	1400300	4667400	6078400
NORD	29300	421350	218350	93050	1232250	1209600	443000	2756500	2916900
CENTRO	7600	102950	60300	34300	361100	447750	182500	870350	1380950
MEZZOGIORNO	47900	139650	92000	196150	479650	635350	774800	1040550	1780550



## per sesso, classe di età e settore di attività economica

## TOTALE

DI ETÀ (anni)

55 - 59			60 - 64			65 e più			TOTALE		
Agricoltura, caccia, foreste e pesca	Industrie	Altre attività	Agricoltura, caccia, foreste e pesca	Industrie	Altre attività	Agricoltura, caccia, foreste e pesca	Industrie	Altre attività	Agricoltura, caccia, foreste e pesca	Industrie	Altre attività
22550	45600	43100	9950	6550	16100	8500	3650	12050	153150	910950	786500
19050	90600	91400	8100	15300	31650	7600	8000	23750	144250	1872150	1621600
5400	6900	9350	1700	800	3400	1550	650	3200	39000	109100	194850
21600	36300	46850	7200	4750	17800	6300	3100	11500	146450	755050	765750
3100	12050	15000	1700	1800	6700	1400	1000	4850	24500	185800	257600
4650	16250	31700	1750	2500	10650	1400	1650	8450	30750	202700	398950
30300	43750	53400	12900	9950	20300	15400	3200	14800	219350	688700	795600
17000	40550	52050	7500	10700	21650	6200	5150	14550	93950	614000	693800
5250	6350	10600	2350	1050	3750	2200	600	2200	33150	125600	137450
9600	14050	16500	3950	3700	6850	3900	1550	4500	65100	250350	242150
13450	30350	80750	4350	7300	29000	3350	2800	16750	111300	468600	1074750
8850	9100	13350	2800	1650	5450	1750	650	3450	58300	152000	192000
3000	1400	2750	550	350	600	750	100	900	31900	33500	43600
24100	23000	58400	5350	5100	18950	3150	1950	10900	263150	463750	753650
24800	14050	38000	6550	2550	15250	3250	1250	6850	302950	343300	542250
4750	3550	5250	1550	500	1550	650	100	1000	54650	63650	80050
11350	7300	20700	2950	2650	6950	1000	850	3350	138700	166850	278550
29650	19250	53450	6700	4600	17650	4150	1800	11650	264750	392850	677900
6650	5150	14300	2300	850	4900	2400	750	3650	63450	152450	259150
265100	425550	656900	90200	92650	239150	74900	38800	158350	2238800	7951350	9796150
106650	251450	290800	43300	41650	106600	42150	21250	78600	757450	4724450	4820850
45300	91300	159900	18150	22750	61250	15650	10100	38000	303500	1458550	2148150
113150	82800	206200	28750	18250	71300	17100	7450	41750	1177850	1768350	2827150

## segue TAV. 8 — Popolazione residente attiva in condizione professionale,

B —

REGIONI RIPARTIZIONI GEOGRAFICHE	CLASSI								
	14 - 19			20 - 29			30 - 54		
	Agricoltura, caccia, foreste e pesca	Industrie	Altre attività	Agricoltura, caccia, foreste e pesca	Industrie	Altre attività	Agricoltura, caccia, foreste e pesca	Industrie	Altre attività
PIEMONTE-V. AOSTA	5250	35350	13550	12350	147300	92900	52700	430600	275750
LOMBARDIA	4650	105400	30550	16250	302250	195100	68850	817700	592450
TRENTINO - ALTO ADIGE	2850	8750	5850	5350	23100	26200	17000	52300	63550
VENETO	4750	51150	15150	15550	142000	98400	68450	309400	293250
FRIULI - VENEZIA GIULIA	350	9550	3600	1750	29650	29150	10100	91450	92950
LIGURIA	400	7900	4850	1950	33450	42900	11250	111750	155950
EMILIA - ROMAGNA	4250	38400	12750	15450	109100	82950	80300	286800	283050
TOSCANA	1650	30450	10550	6950	92350	76550	38700	263650	265750
UMBRIA	150	4100	2050	2450	20550	14850	14250	59200	53600
MARCHE	1000	13450	3600	4300	37550	28050	27800	99500	93700
LAZIO	2150	13850	13350	9350	86200	120500	44600	247750	463750
ABRUZZI	850	6400	3150	3150	27650	25050	23850	72750	75900
MOLISE	250	2450	1000	2200	7850	6350	9400	16900	17100
CAMPANIA	4000	17950	12400	18600	85550	106000	82350	252450	345450
PUGLIA	6400	27400	13400	17950	77700	83200	97900	174000	228950
BASILICATA	600	4200	1700	3350	15100	12550	15450	35850	30100
CALABRIA	3150	10450	3950	9250	44450	39800	45450	88950	121350
SICILIA	6800	27200	16550	24950	100550	95000	122000	207000	290500
SARDEGNA	3100	10750	5100	9750	39600	34200	29750	83550	100150
ITALIA	52600	425150	173100	180900	1421950	1209700	860150	3701550	3843250
NORD	22500	256500	86300	68650	786850	567600	308650	2100000	1756950
CENTRO	4950	61850	29550	23050	236650	239950	125350	670100	876800
MEZZOGIORNO	25150	106800	57250	89200	398450	402150	426150	931450	1209500

## per sesso, classe di età e settore di attività economica

## MASCHI

DI ETÀ (anni)

55 - 59			60 - 64			65 e più			TOTALE		
Agricoltura, caccia, foreste e pesca	Industrie	Altre attività	Agricoltura, caccia, foreste e pesca	Industrie	Altre attività	Agricoltura, caccia, foreste e pesca	Industrie	Altre attività	Agricoltura, caccia, foreste e pesca	Industrie	Altre attività
14850	41550	28400	7850	5550	11400	7150	3200	8500	100150	663550	430500
16300	83200	64150	7150	13350	21250	7000	7000	16650	120200	1328900	920150
4900	6650	5850	1550	750	2350	1450	650	1950	33100	92200	105750
17450	32950	32900	6550	4350	12500	5950	2600	7950	118700	542450	460150
2350	11050	10100	1300	1650	4350	1050	850	3000	16900	144200	143150
3050	15150	22500	1550	2200	7050	850	1400	5050	19050	171850	238300
22400	37750	33550	10250	9100	13550	13400	2800	11150	146050	483950	437000
13600	35450	34600	6450	9200	14950	5100	4750	9200	72450	435850	411600
4750	6000	7050	1950	950	2450	1900	500	1700	25450	91300	81700
7700	11950	10550	3350	3150	4700	3600	1250	3200	47750	166850	143800
9950	28350	59400	3800	6650	19000	2900	2550	10950	72750	385350	686950
6500	8400	8500	2400	1500	3400	1650	500	2600	38400	117200	118600
1450	1300	1800	300	350	400	550	100	750	14150	28950	27400
14900	21250	43750	3500	4600	12850	2100	1500	8100	125450	383300	528550
18900	13200	28500	5050	2300	11350	2550	1100	4550	148750	295700	369950
3250	3350	3550	1050	450	1100	450	100	900	24150	59050	49900
8800	7000	15150	2400	2500	4950	750	600	2450	69800	153950	187650
24550	17900	37750	5750	3900	12000	3400	1600	8350	187450	358150	460150
6300	5000	9250	2300	850	3500	2400	750	2650	53600	140500	154850
201950	387450	457300	74500	73350	163100	64200	33800	109650	1434300	6043250	5956100
81300	228300	197450	36200	36950	72450	36850	18500	54250	554150	3427100	2735000
36000	81750	111600	15550	19950	41100	13500	9050	25050	218400	1079350	1324050
84650	77400	148250	22750	16450	49550	13850	6250	30350	661750	1536800	1897050

## segue TAV. 8 — Popolazione residente attiva in condizione professionale,

REGIONI RIPARTIZIONI GEOGRAFICHE	CLASSI								
	14 - 19			20 - 29			30 - 54		
	Agricoltura, caccia, foreste e pesca	Industrie	Altre attività	Agricoltura, caccia, foreste e pesca	Industrie	Altre attività	Agricoltura, caccia, foreste e pesca	Industrie	Altre attività
PIEMONTE-V. AOSTA	1400	18000	19100	5600	74800	109150	34850	149100	204800
LOMBARDIA	1250	70050	43650	3650	188000	225750	14850	274850	387300
TRENTINO - ALTO ADIGE	800	1750	11950	1150	7000	32800	3200	7850	38550
VENETO	1050	50050	23900	3100	86150	100450	18450	72150	158450
FRIULI - VENEZIA GIULIA	200	4600	9400	600	15200	33850	5300	20500	62100
LIGURIA	350	1800	6850	1000	10700	43450	8000	16700	94150
EMILIA - ROMAGNA	1750	18600	17200	9300	63550	96550	49700	115350	214600
TOSCANA	500	17500	12400	2150	53500	69150	13300	100150	171150
UMBRIA	50	4650	2050	700	12150	13300	5750	16950	34750
MARCHE	200	13350	4650	1550	28150	25950	12800	39050	58350
LAZIO	1900	5600	11350	6850	30650	99400	25300	44100	239900
ABRUZZI	150	5850	3200	1600	11550	18250	15300	16400	44200
MOLISE	700	250	500	2550	1900	4500	12500	2300	9900
CAMPANIA	5350	9550	7800	28550	28950	55500	91700	39250	138250
PUGLIA	7800	11300	6900	33600	17300	45100	104700	17750	104600
BASILICATA	1550	550	1200	4750	1500	8350	22000	2300	18350
CALABRIA	3900	900	1650	17500	4600	20450	44150	6700	60350
SICILIA	2800	3150	6200	15900	10450	49800	51800	18850	137100
SARDEGNA	500	1300	7300	2500	4950	31250	6500	5550	58300
ITALIA	32200	238800	197550	142600	651050	1083000	540150	965850	2235150
NORD	6800	164850	132050	24400	445400	642000	134350	656500	1159950
CENTRO	2650	41100	30750	11250	124450	207800	57150	200250	504150
MEZZOGIORNO	22750	32850	34750	106950	81200	233200	348650	109100	571050

## per sesso, classe di età e settore di attività economica

## FEMMINE

DI ETÀ (anni)

55 - 59			60 - 64			65 e più			TOTALE		
Agricoltura, caccia, foreste e pesca	Industrie	Altre attività	Agricoltura, caccia, foreste e pesca	Industrie	Altre attività	Agricoltura, caccia, foreste e pesca	Industrie	Altre attività	Agricoltura, caccia, foreste e pesca	Industrie	Altre attività
7700	4050	14700	2100	1000	4700	1350	450	3550	53000	247400	356000
2750	7400	27250	950	1950	10400	600	1000	7100	24050	543250	701450
500	250	3500	150	50	1050	100	-	1250	5900	16900	89100
4150	3350	13950	650	400	5300	350	500	3550	27750	212600	305600
750	1000	4900	400	150	2350	350	150	1850	7600	41600	114450
1600	1100	9200	200	300	3600	550	250	3400	11700	30850	160650
7900	6000	19850	2650	850	6750	2000	400	3650	73300	204750	358600
3400	5100	17450	1050	1500	6700	1100	400	5350	21500	178150	282200
500	350	3550	400	100	1300	300	100	500	7700	34300	55750
1900	2100	5950	600	550	2150	300	300	1300	17350	83500	98350
3500	2000	21350	550	650	10000	450	250	5800	38550	83250	387800
2350	700	4850	400	150	2050	100	150	850	19900	34800	73400
1550	100	950	250	-	200	200	-	150	17750	4550	16200
9200	1750	14650	1850	500	6100	1050	450	2800	137700	80450	225100
5900	850	9500	1500	250	3900	700	150	2300	154200	47600	172300
1500	200	1700	500	50	450	200	-	100	30500	4600	30150
2550	300	5550	550	150	2000	250	250	900	68900	12900	90900
5100	1350	15700	950	700	5650	750	200	3300	77300	34700	217750
350	150	5050	-	-	1400	-	-	1000	9850	11950	104300
63150	38100	199600	15700	9300	76050	10700	5000	48700	804500	1908100	3840050
25350	23150	93350	7100	4700	34150	5300	2750	24350	203300	1297350	2085850
9300	9550	48300	2600	2800	20150	2150	1050	12950	85100	379200	824100
28500	5400	57950	6000	1800	21750	3250	1200	11400	516100	231550	930100

TAV. 9 - Popolazione residente non attiva

REGIONI RIPARTIZIONI GEOGRAFICHE	MENO DI 14 ANNI							
	BAMBINI CHE FREQUENTANO LA SCUOLA MATERNA		SCOLARI E STUDENTI		ALTRI		TOTALE	
	MF	M	MF	M	MF	M	MF	M
PIEMONTE-V. AOSTA	98300	48500	493000	250450	167100	84100	754400	383050
LOMBARDIA	224750	112150	1074600	547100	321500	164000	1620850	823250
TRENTINO - ALTO ADIGE	24300	12450	114000	57250	36900	19200	175200	88900
VENETO	116600	59150	552900	279800	164600	84800	834100	423750
FRIULI - VENEZIA GIULIA	29300	14050	131400	67450	36500	18400	197200	99900
LIGURIA	30750	15550	175800	89700	50550	25950	257100	131200
EMILIA - ROMAGNA	78150	39350	417250	208150	128200	65900	623600	313400
TOSCANA	79650	42750	380550	195800	122200	61050	582400	299600
UMBRIA	17550	9250	84800	44150	30250	15700	132600	69100
MARCHE	35700	19850	155700	80400	57050	29800	248450	130050
LAZIO	134200	69650	634000	320700	207600	106250	975800	496600
ABRUZZI	36650	18800	147700	76000	51600	28500	235950	123300
MOLISE	8650	4400	38850	19600	15000	8200	62500	32200
CAMPANIA	172950	91450	831550	431050	356450	187250	1360950	709750
PUGLIA	136500	71550	583200	296850	230200	117250	949900	485650
BASILICATA	21500	10900	89200	42650	29950	14950	140650	68500
CALABRIA	66150	33300	300150	152400	121300	62550	487600	248250
SICILIA	135550	69400	692050	356700	293550	151050	1121150	577150
SARDEGNA	49500	25000	238650	121900	92350	48400	380500	195300
ITALIA	1492700	767500	7135350	3638100	2512850	1293300	11140900	5698900
NORD	598150	301200	2958950	1499900	905350	462350	4462450	2263450
CENTRO	267100	141500	1255050	641050	417100	212800	1939250	995350
MEZZOGIORNO	627450	324800	2921350	1497150	1190400	618150	4739200	2440100

per sesso, classe di età e condizione non professionale

CASALINGHE	DA 14 ANNI IN POI								TOTALE	
	STUDENTI		RITIRATI DAL LAVORO		ALTRI		TOTALE			
	MF	M	MF	M	MF	M	MF	M	MF	M
684950	246900	121300	777200	389400	73750	47150	1782800	557850	2537200	840900
1493700	517100	257850	1142850	589700	170450	107800	3324100	955350	4944950	1778600
156100	53900	27650	106250	57750	17100	12300	313350	97700	508550	186600
805350	247100	134850	536300	296800	95550	60850	1684300	492500	2518400	916250
230500	76200	39400	198850	107950	24050	15300	529600	162650	726800	262550
387700	117700	61700	300200	180050	35150	21700	840750	263450	1097850	394650
545200	232100	116500	676150	333150	73650	43450	1527300	493100	2150900	806500
649350	212500	105050	546150	317150	74950	43750	1482950	465950	2065350	765500
145500	51450	26750	124300	73100	18100	10250	339350	110100	471950	179200
221100	82250	42450	225650	122300	30900	18400	559900	183150	808350	313200
977950	394300	206400	539750	334750	111800	73250	2023800	614400	2999600	1111000
203350	86400	45000	193100	107000	32550	20100	515400	172100	751350	295400
38600	21650	10850	72900	35200	8400	5500	141550	51550	204050	83750
996500	377300	201250	555550	329700	140250	81450	2069600	612400	3430550	1322150
682050	244750	129650	470650	259850	87550	56650	1485000	446150	2434900	931800
78500	45550	23650	104450	50750	11900	7250	240400	81650	381050	150150
336550	158250	83800	279700	145050	63550	38500	838050	267350	1325650	515600
1106250	317750	170350	588550	396000	139200	90100	2151750	656450	3272900	1233600
320800	116700	55850	164800	113350	43650	28550	645950	197750	1026450	393050
10060000	3599850	1860300	7603350	4239000	1252700	782300	22515900	6881600	33656800	12580500
4303500	1491000	759250	3737800	1954800	489900	308550	10022200	3022600	14484650	5286050
1993900	740500	380650	1435850	847300	235750	145650	4406000	1373600	6345250	2368950
3762600	1368350	720400	2429700	1436900	527050	328100	8087700	2485400	12826900	4925500

TAV. 10 - Famiglie residenti per ampiezza della famiglia

REGIONI RIPARTIZIONI GEOGRAFICHE	FAMIGLIE CON COMPONENTI									
	1		2	3	4	5	6	7	8 e più	
	TOTALE	di cui non in coabitazione							Famiglie	Componenti
PIEMONTE-V. AOSTA	386450	346700	462400	415250	309350	94050	24900	7650	4950	42900
LOMBARDIA	589950	523050	751050	737700	664650	234800	66750	20850	10450	41600
TRENTINO A. ADIGE	56700	48550	62850	54350	58000	30150	11700	4350	3950	35000
VENETO	206400	163750	313100	314300	313650	142550	55100	18350	10050	48150
FRIULI VENEZIA G.	98900	75450	120400	103000	85800	28700	9150	2250	1050	9500
LIGURIA	199200	140350	198750	166700	118550	30600	7700	1650	550	4950
EMILIA-ROMAGNA	250150	198250	376900	367250	264750	95400	29850	9450	4950	44250
TOSCANA	213600	155700	319800	307150	252250	95600	33650	8950	3500	30750
UMBRIA	41300	27850	62600	64450	56000	25100	7850	2600	2050	18150
MARCHE	64600	46600	103900	108250	104300	43900	17500	5700	2700	24050
LAZIO	265700	211700	385100	346100	408150	163550	41550	12050	6350	53800
ABRUZZI	66850	48850	90850	77600	89350	43250	14600	5100	2750	24500
MOLISE	19600	14600	29200	19550	22250	11350	4150	1700	1150	9850
CAMPANIA	223800	157300	303550	278700	355700	227750	97700	41550	34250	301050
PUGLIA	166050	128900	240000	216750	264450	158350	62300	22050	18300	159850
BASILICATA	31300	24700	41900	33450	40950	24200	9200	4000	3400	29600
CALABRIA	106800	83750	134900	111700	128200	77050	36050	14250	12900	118000
SICILIA	258500	201350	338850	296050	352300	186450	66200	23300	17350	150150
SARDEGNA	75200	58950	85900	83450	100400	60750	28250	13600	13500	120450
ITALIA	3321050	2656350	4422000	4101750	3989050	1773550	624150	219400	154150	1353550
NORD	1787750	1496100	2285450	2158550	1814750	656250	205150	64550	35950	317350
CENTRO	585200	441850	871400	825950	820700	328150	100550	29300	14600	126750
MEZZOGIORNO	948100	718400	1265150	1117250	1353600	789150	318450	125550	103600	909450



TAV. 11 - Abitazioni occupate

REGIONI RIPARTIZIONI GEOGRAFICHE	EPOCA DI						
	Prima del 1919		1919 - 1945		1946 - 1960		1961
	Abitazioni	Stanze	Abitazioni	Stanze	Abitazioni	Stanze	Abitazioni
PIEMONTE-V. AOSTA	378500	1473750	195750	741600	315750	1133000	473950
LOMBARDIA	497800	1828100	348550	1247400	627500	2314950	928900
TRENTINO - ALTO ADIGE	65950	273700	26500	105350	46200	195350	70400
VENETO	216300	1022000	122300	582800	259600	1208950	384300
FRIULI - VENEZIA GIULIA	88350	388950	42650	189000	74350	329250	110250
LIGURIA	164300	732450	93600	413250	154150	634700	174500
EMILIA - ROMAGNA	200350	878300	135950	573650	298300	1262400	388000
TOSCANA	279650	1279350	133400	603300	221350	990000	301750
UMBRIA	48450	211950	25600	111750	43250	194500	60800
MARCHE	77600	365650	38300	178750	75500	346150	123250
LAZIO	157000	594250	193000	754700	409800	1593400	485400
ABRUZZI	69750	285900	42250	182250	67100	298950	97950
MOLISE	27900	104400	13200	50150	14300	60500	23600
CAMPANIA	301100	1004800	149500	514700	243700	945000	414950
PUGLIA	185050	563150	145500	469100	210600	789000	310850
BASILICATA	35650	101750	21750	66850	35300	126200	42900
CALABRIA	98250	323900	90200	296700	108650	407300	150200
SICILIA	212050	735100	210800	718250	268250	1021450	408850
SARDEGNA	52950	222750	54000	233500	92550	427850	115300
ITALIA	3156950	12390200	2082800	8033050	3566200	14278900	5066100
NORD	1611550	6597250	965300	3853050	1775850	7078600	2530300
CENTRO	562700	2451200	390300	1648500	749900	3124050	971200
MEZZOGIORNO	982700	3341750	727200	2531500	1040450	4076250	1564600

## per epoca di costruzione

## COSTRUZIONE

1971	1972 - 1975		1976 - 1980		dopo il 1980		TOTALE	
Stanze	Abitazioni	Stanze	Abitazioni	Stanze	Abitazioni	Stanze	Abitazioni	Stanze
1792900	153800	623850	128550	530500	11850	50600	1658150	6346200
3733950	309200	1347450	256450	1110000	24300	109350	2992700	11691200
315900	27650	128100	29800	135100	4450	20700	270950	1174200
1894200	157900	808550	149650	761150	15950	80300	1306000	6357950
508100	42700	205750	47700	232100	6000	29250	492000	1882400
708650	41050	169650	30300	126750	2450	11150	660350	2796600
1752100	140450	663850	144650	687300	17050	81850	1324750	5899450
1395750	102650	506700	91550	438450	9500	46450	1139850	5260000
293500	27000	136950	29650	147250	3950	19400	230700	1115300
606700	50050	255550	49900	250900	4550	24650	419150	2028350
2007800	155100	677100	136500	602800	10300	47500	1547100	6277550
472650	39300	195200	40250	196100	3500	16650	360100	1647700
108300	10300	46750	10200	46850	600	2450	100100	419400
1750600	139200	585400	141050	609850	13600	58900	1403100	5469250
1312800	106500	459300	118800	514850	9250	40800	1086550	4149000
172200	17300	71250	16950	72300	2650	9300	172500	619850
625700	71000	298450	61350	271750	4700	21150	584350	2244950
1753000	170850	737850	152550	666150	12650	55600	1436000	5687400
558000	53350	261600	58550	279350	7450	34600	434150	2017650
21762800	1815350	8179300	1694400	7679500	164750	760650	17546550	73684400
10705800	872750	3947200	787100	3582900	82050	383200	8624900	36148000
4303750	334800	1576300	307600	1439400	28300	138000	3344800	14681200
6753250	607800	2655800	599700	2657200	54400	239450	5576850	22255200

TAV. 12 - Abitazioni occupate

REGIONI RIPARTIZIONI GEOGRAFICHE	ABITAZIONI							
	1			2			3	
	Abitazioni	Occupanti		Abitazioni	Occupanti		Abitazioni	Occu
		Famiglie	Componenti		Famiglie	Componenti		Famiglie
PIEMONTE-V. AOSTA	24250	24700	34250	258000	263750	536350	464250	473900
LOMBARDIA	60250	61450	84850	425250	431900	881700	714000	728800
TRENTINO - ALTO ADIGE	3100	3150	4500	19300	19650	34250	58150	59800
VENETO	4700	4850	7900	52200	53700	94500	154400	160000
FRIULI - VENEZIA GIULIA	2500	2550	3650	26650	27850	46100	65000	68200
LIGURIA	4000	4250	6300	46450	48950	93250	144500	154150
EMILIA - ROMAGNA	11150	11700	20550	81550	83350	147100	237050	246050
TOSCANA	4900	5200	9350	52450	54550	104850	183950	192450
UMBRIA	950	1000	1950	11950	12300	22950	37300	39100
MARCHE	1050	1050	1950	12900	13200	22900	47450	50150
LAZIO	12650	13000	21750	123100	125950	286700	397100	412000
ABRUZZI	2200	2300	3850	24550	25800	50450	53800	56250
MOLISE	1150	1250	1800	12050	12450	29000	19150	20100
CAMPANIA	52850	55400	130900	173000	185400	560000	339650	363050
PUGLIA	52700	54600	117650	140700	146200	404300	250450	261150
BASILICATA	10600	10900	21550	32900	34200	91550	40950	42650
CALABRIA	14900	15450	24950	86500	91050	215600	150550	159350
SICILIA	36800	38250	74900	184850	192800	500850	341800	360850
SARDEGNA	4500	4700	9300	24700	25650	58250	63650	66400
ITALIA	305200	315750	581900	1789050	1848700	4180650	3763150	3914400
NORD	109950	112650	162000	909400	929150	1833250	1837350	1890900
CENTRO	19550	20250	35000	200400	206000	437400	665800	693700
MEZZOGIORNO	175700	182850	384900	679250	713550	1910000	1260000	1329800

## per numero di stanze

## CON STANZE

panti	4			5			6 e più			
	Abitazioni	Occupanti		Abitazioni	Occupanti		Abitazioni	Stanze	Occupanti	
		Famiglie	Componenti		Famiglie	Componenti			Famiglie	Componenti
1185950	506850	519500	1450050	234550	240750	736450	170250	1213050	176500	557100
1881050	986050	1011900	3049950	486200	502150	1673550	320950	2263250	335800	1195300
142150	82150	85400	255950	64600	66950	235100	43650	306450	45700	189100
386150	394300	409700	1187600	362700	381700	1267450	337700	2394950	361300	1340750
144200	128300	136500	352350	105750	115100	344950	83800	584650	93250	311100
344750	233850	253600	638150	141050	157550	421350	90500	625550	103700	280300
569800	456100	476400	1304100	300700	319550	991650	238200	1686150	259450	891600
462100	391600	417100	1184300	272150	299700	924100	234800	1671200	262800	866750
99850	73650	79800	236100	63900	70800	226650	50950	364450	56550	199900
119200	128700	137200	401600	129850	139250	468750	99200	695100	109550	387500
1141450	564000	594200	1845150	280350	299900	990350	169900	1169650	182350	623950
146850	117900	125900	386350	89400	97350	329150	72250	516400	79100	278700
55500	31600	34900	106750	19850	21550	73800	16300	111050	18500	61850
1220100	434850	474350	1706450	245700	272750	1001950	157050	1083550	175850	665550
821900	334150	352500	1237550	202000	217000	815600	106550	716950	114000	429700
131450	45750	49250	171750	27250	29500	113550	15050	101350	16700	67300
486750	175950	186750	671550	94250	100200	377250	62200	430350	67050	257700
1087550	417400	440350	1462600	277350	297500	1030100	177800	1199150	192450	672950
191850	122900	130700	439300	117000	124450	458850	101400	696200	108300	427750
10618600	5626050	5916000	18087600	3514600	3753700	12480600	2548500	17829450	2758900	9704850
4654050	2787600	2893000	8238150	1695550	1783750	5670500	1285050	9074050	1375700	4765250
1822600	1157950	1228300	3667150	746250	809650	2609850	554850	3900400	611250	2078100
4141950	1680500	1794700	6182300	1072800	1160300	4200250	708600	4855000	771950	2861500

TAV. 13 - Abitazioni occupate

REGIONI RIPARTIZIONI GEOGRAFICHE	TOTALE ABITAZIONI		ABITAZIONI						
			ACQUA POTABILE					Nell'abitazione	
	Numero	Stanze	Di acquedotto			Di pozzo o cisterna	TOTALE	1	2 o più
			Nell'abi- tazione	Fuori dell'abi- tazione	TOTALE				
PIEMONTE-V. AOSTA	1658150	6346200	1549550	14750	1564300	85250	1649550	1288800	193250
LOMBARDIA	2992700	11691200	2804200	30800	2835000	149250	2984250	2302100	456350
TRENTINO - ALTO ADIGE	270950	1174200	266100	2600	268700	1600	270300	203650	49350
VENETO	1306000	6357950	1145550	9850	1155400	142150	1297550	962100	270600
FRIULI - VENEZIA GIULIA	412000	1877400	350000	3650	353650	56500	410150	307150	75100
LIGURIA	660350	2796600	636800	8400	645200	13100	658300	575250	62400
EMILIA - ROMAGNA	1324750	5899450	1196700	10750	1207450	94450	1301900	1020250	243500
TOSCANA	1139850	5260000	1044350	8600	1052950	70800	1123750	927900	175850
UMBRIA	238700	1115300	211550	1750	213300	22400	235700	176700	52100
MARCHE	419150	2028350	392650	3050	395700	20250	415950	331850	72900
LAZIO	1547100	6277550	1425400	15050	1440450	85000	1525450	1170250	331150
ABRUZZI	360100	1647700	349500	3650	353150	3400	356550	272950	62500
MOLISE	100100	419400	95800	1000	96800	2250	99050	76200	15050
CAMPANIA	1403100	5469250	1293900	33950	1327850	48200	1376050	1078000	216550
PUGLIA	1086550	4149000	955950	8950	964900	87550	1052450	896100	136400
BASILICATA	172500	619850	153700	3000	156700	6050	162750	140200	20450
CALABRIA	584350	2244950	533800	13750	547550	11100	558650	484900	64750
SICILIA	1436000	5687400	1334300	19650	1353950	56850	1410800	1131950	275150
SARDEGNA	434150	2017650	399950	15150	415100	12350	427450	300150	81450
ITALIA	17546550	73079400	16139750	208350	16348100	968500	17316600	13646450	2856850
NOORD	8624900	36143000	7948900	80800	8029700	542300	8572000	6659300	1352550
CENTRO	3344800	14681200	3073950	28450	3102400	198450	3300850	2606700	632000
MEZZOGIORNO	5576850	22255200	5116900	99100	5216000	227750	5443750	4380450	872300

## per servizio installato

FORNITE DI										ABITAZIONI SFORNITE DI ACQUA POTABILE E GABINETTO
GABINETTO						BAGNO	ELETTRICITÀ	RISCALDAMENTO		
		Fuori dell'abitazione		TOTALE				Impianto fisso	Con apparecchi singoli	
TOTALE	di cui con scarico	TOTALE	di cui con scarico	Numero	di cui con scarico					
1482050	1395150	157650	78750	1639700	1473900	1425200	1653600	1189000	459100	1300
2760450	2667250	209050	136400	2969500	2803650	2703350	2983450	2217200	759300	1600
253000	247850	16750	8600	269750	256450	238550	270200	163900	97600	100
1232700	1195750	55600	14950	1288300	1210700	1203800	1304550	923950	359700	1350
382250	369750	26500	10400	408750	380150	369100	410750	252500	147500	400
637650	604650	18100	12400	655750	617050	577000	659000	423100	215150	650
1263750	1231650	47200	25150	1310950	1256800	1240400	1322550	963500	353550	850
1103750	1057000	27700	14850	1131450	1071850	1037350	1136800	668250	446150	550
228800	219950	4250	2700	233050	222650	220650	238200	145650	86350	500
404750	386600	6600	4150	411350	390750	390150	418100	298250	110750	450
1501400	1395950	20950	14950	1522350	1410900	1438750	1541800	1091200	369300	1900
335450	314050	10000	5100	345450	319150	304650	357750	180600	168300	750
91250	83900	2200	1150	93450	85050	71900	99400	36950	59400	400
1294550	1137450	68700	29000	1363250	1166450	1136000	1381950	453950	650400	4600
1032500	927250	31050	9450	1063550	936700	817850	1079200	431700	467350	4550
160650	139750	3350	1200	164000	140950	116600	171350	51250	108050	2400
549650	463900	15950	5300	565600	469200	411950	577700	84050	378650	5250
1407100	1210500	12550	4700	1419650	1215200	1107250	1426500	280300	519300	2050
381600	352550	41050	22800	422650	375350	361200	430700	77350	233900	1050
16503300	15400900	775200	402000	17278500	15802900	15171700	17463550	9932650	5989800	30700
8011850	7712050	530850	286650	8542700	7998700	7757400	8604100	6133150	2391900	6250
3238700	3059500	59500	36650	3298200	3096150	3086900	3334900	2203350	1012550	3400
5252750	4629350	184850	78700	5437600	4708050	4327400	5524550	1596150	2585350	21050

TAV. 14 - Abitazioni occupate per figura giuridica

REGIONI RIPARTIZIONI GEOGRAFICHE	ABITAZIONI OCCUPATE									
	PERSONA FISICA		IMPRESE		COOPERATIVE EDILIZIE A PROPRIETÀ INDIVIDUALE E INDIVISA		STATO, REGIONI, PROVINCIE COMUNI, IACP		ENTI PREVIDENZIALI	
	Abitazioni	Stanze	Abitazioni	Stanze	Abitazioni	Stanze	Abitazioni	Stanze	Abitazioni	Stanza
PIEMONTE-V. AOSTA	1520000	5817300	42500	159600	16400	65850	60250	230200	3150	11650
LOMBARDIA	2553300	10138450	140250	504850	55150	195000	185600	636500	10650	39750
TRENTINO - ALTO ADIGE	239100	1040200	3700	18550	4000	20750	19400	75950	550	2050
VENETO	1195650	5870700	17350	81100	10300	52050	64200	266900	2950	13250
FRIULI - VENEZIA GIULIA	357750	1663450	8100	36600	2500	12000	36800	139250	2100	7400
LIGURIA	601050	2555600	10850	46450	8250	38000	31300	117550	1450	6050
EMILIA - ROMAGNA	1196850	5382800	20050	86100	17550	75700	70950	263150	2650	12150
TOSCANA	1027550	4778400	19700	90400	14800	72550	59700	234550	2850	12250
UMBRIA	220350	1033250	2600	11200	2550	12450	9450	40000	150	750
MARCHE	386450	1879050	2900	13200	5300	30050	19800	81300	500	2100
LAZIO	1262350	5157750	57000	220150	35000	167650	117150	447950	47400	178450
ABRUZZI	332450	1532050	3000	13800	2550	12700	19950	79300	300	1200
MOLISE	95100	397650	650	2700	950	4900	3100	12950	100	350
CAMPANIA	1268350	4927300	16500	64350	17100	79550	81200	328400	4800	19950
PUGLIA	998300	3783800	6900	28600	14650	69100	57500	230450	2350	10000
BASILICATA	155500	547100	650	3200	1750	9000	13100	54950	150	600
CALABRIA	536750	2056350	1750	7750	4650	23550	36750	140150	350	1400
SICILIA	1326850	5236150	8600	37300	9750	50100	79850	325350	1550	6050
SARDEGNA	394600	1844750	2900	13050	6200	33000	27150	112350	600	2400
ITALIA	15668300	65642100	365950	1438950	229400	1023950	993200	3817200	84600	327800
NORD	7663700	32468500	242800	933250	114150	459350	468500	1729500	23500	92300
CENTRO	2896700	12848450	82200	334950	57650	282700	206100	803800	50900	193550
MEZZOGIORNO	5107900	20325150	40950	170750	57600	281900	318600	1283900	10200	41950

## del proprietario e titolo di godimento

		DI CUI IN AFFITTO O AD ALTRO TITOLO											
ALTRO PROPRIETARIO		PERSONA FISICA		IMPRESE		COOPERATIVE EDILIZIE A PROPRIETÀ INDIVIDUALE E INDIVISA		STATO, REGIONI, PROVINCIE COMUNI, IACP		ENTI PREVIDENZIALI		ALTRO PROPRIETARIO	
Abitazioni	Stanze	Abitazioni	Stanze	Abitazioni	Stanze	Abitazioni	Stanze	Abitazioni	Stanze	Abitazioni	Stanze	Abitazioni	Stanze
15850	61600	651050	2160200	38500	140000	4700	16400	52400	197350	2900	10550	14650	54000
47750	176650	1024300	3501550	132650	471500	30150	91350	165300	551000	9900	36550	43450	155250
4200	16700	74250	276800	3150	13200	350	1750	17150	66600	450	1650	3800	15000
15550	73950	386200	1669050	15400	72050	1300	5550	55350	226450	2700	12200	13150	60850
4750	18700	100950	405300	7150	31500	600	2350	33650	126400	1950	6850	3900	15050
7450	32950	286550	1138000	9650	40950	2200	10100	26250	96100	1350	5450	6950	29950
16700	79550	453400	1792900	18500	77850	7850	29800	61750	223750	2350	10950	14550	66950
15250	71850	385000	1608250	16950	75000	3300	15450	51450	198750	2500	10450	13400	60700
3600	17650	61800	256950	2050	8650	450	1950	6800	27950	150	750	3350	16100
4200	22650	109350	481000	1450	6050	1150	5400	16300	66050	350	1250	3750	19550
28200	105600	447100	1644000	53450	203950	8800	37850	102350	387250	45850	172400	25050	92650
1850	8650	84150	343200	2150	8950	450	1950	17000	66300	250	900	1650	7850
200	850	21300	81900	400	1600	200	900	2600	10900	100	350	150	550
15150	49700	557750	1922550	13150	50750	5350	21150	64100	254600	3600	14700	13050	42000
6850	27050	335800	1139700	5050	20400	2150	9400	42700	167150	1550	6800	5300	19750
1350	5000	35600	111450	600	2950	450	2100	10650	44400	100	350	1050	3900
4100	15750	155050	550300	1300	5250	1000	4400	28350	106200	150	650	3350	12900
9400	32450	430150	1571150	5600	23200	2650	11850	60550	246100	950	3700	8400	27850
2700	12100	96700	384500	2450	11000	1050	5300	23200	94800	550	2200	2200	9250
205100	829400	5696450	21038750	329600	1264800	74150	275000	837900	3158100	77700	298700	181150	710100
112250	460100	2976700	10943800	225000	847050	47150	157300	411850	1487650	21600	84200	100450	397050
51250	217750	1003250	3990200	73900	293650	13700	60650	176900	680000	48850	184850	45550	189000
41600	151550	1716500	6104750	30700	124100	13300	57050	249150	990450	7250	29650	35150	124050



**dati ripartizionali**

**TAV. 15 - Popolazione residente in età da 6 anni in poi per grado di istruzione, sesso, classe di età, condizione professionale o non professionale**

## ITALIA

CLASSI DI ETÀ (anni) — CONDIZIONE	GRADO DI ISTRUZIONE											
	LAUREATI		DIPLOMATI		FORNITI DI LICENZA DI SCUOLA MEDIA INFERIORE		FORNITI DI LICENZA DI SCUOLA ELEMENTARE		ALFABETI PRIVI DI TITOLO DI STUDIO		ANALFABETI	
	MF	M	MF	M	MF	M	MF	M	MF	M	MF	M
TOTALE	1423550	877600	5881900	3044900	12375350	6640500	21153950	9911700	9430450	4079600	1564300	551650
6 - 10	-	-	-	-	-	-	372800	191750	3916900	1997950	24800	12800
11 - 14	-	-	-	-	844700	401900	2665250	1373000	127950	68900	11600	6700
15 - 19	-	-	440550	178750	3463150	1788950	671500	354950	75150	36150	13600	5700
20 - 24	25950	10600	1556650	761000	1712100	923900	676000	301800	84050	39700	13900	5500
25 - 44	899450	507300	2782850	1520650	4090850	2303100	6362100	2840000	754950	264350	143700	51550
45 - 54	210200	142250	504650	276650	1051850	599150	3995450	1961900	1044050	371700	285250	106000
55 - 64	174050	126300	343650	185450	661900	366800	3129100	1483400	1121300	410300	292800	108550
65 e più*	113900	91150	253550	122400	550800	256700	3281750	1404900	2306100	890550	778650	254850
Cond. professionale	1132050	723500	3433350	2051600	6094050	4132000	7943150	5628850	1186600	772600	197100	125100
-di cui disoccup.	19850	5550	119450	49450	312650	182900	411150	276200	113050	70150	30400	18700
Imprend., lib. prof.	176300	157300	185100	160450	150900	125300	144600	115500	7500	4550	-	-
Lavorat. in proprio	26200	18550	215050	168400	780800	607950	1965200	1461950	316450	208900	43400	24650
Coadiuvanti	4950	2800	62950	33250	204050	107200	304650	91250	43350	8500	3000	750
Dirigenti, impieg.	903350	531300	2454500	1298850	1601200	893500	475900	333700	5350	4050	-	-
Lavorat. dipendenti	21250	13550	515750	390650	3357100	2398050	5052800	3626450	813950	546600	150700	99700
Agricoltura	13200	11150	80300	59600	325650	222950	1214650	800350	478850	268750	126150	71500
Imprend., lib. prof.	4000	3650	8750	7550	7450	5950	9700	8050	1150	850	-	-
Lavorat. in proprio	3950	3300	27650	23100	112250	90900	568150	434350	190050	124400	33400	18700
Coadiuvanti	350	300	6500	4450	40050	26150	77550	20450	23900	2900	2300	450
Dirigenti, impieg.	3850	3250	20800	13950	11300	7100	7400	5950	50	50	-	-
Lavorat. dipendenti	1050	650	16600	10550	154600	92850	551850	331550	263700	140550	90450	52350
Industria	118400	105700	935950	705700	2724050	1970950	3693000	2865700	432900	353100	47050	42100
Imprend., lib. prof.	5850	5550	24350	23000	26150	23300	40850	37700	-	-	-	-
Lavorat. in proprio	1950	1400	57900	51350	240000	211500	529750	457100	37900	31400	1800	1550
Coadiuvanti	500	350	11100	7550	35300	24100	44250	16300	3400	1100	150	50
Dirigenti, impieg.	100900	91650	576650	398100	465900	255850	149500	111750	1300	1100	-	-
Lavorat. dipendenti	9200	6750	265950	225700	1956700	1456200	2928650	2242850	390300	319500	45100	40500
Altre attività*	1000450	606650	2417100	1286300	3044350	1938100	3035500	1962800	274850	150750	23900	11500
Imprend., lib. prof.	166450	148100	152000	129900	117300	96050	94050	69750	6350	3700	-	-
Lavorat. in proprio	20300	13850	129500	93950	428550	305550	867300	570500	88500	53100	8200	4400
Coadiuvanti	4100	2150	45350	21250	128700	56950	182850	54500	16050	4500	550	250
Dirigenti, impieg.	798600	436400	1857050	886800	1124000	630550	319000	216000	4000	2900	-	-
Lavorat. dipendenti	11000	6150	233200	154400	1245800	849000	1572300	1052050	159950	86550	15150	6850
Cond. non profess.	291500	154100	2448550	993300	6281300	2508500	13210800	4282850	8243850	3307000	1367200	426550
In cerca 1a occup.	86400	35200	613550	250600	1022900	548750	493400	318050	66300	46250	2850	2350
Scolari e studenti	9400	5550	873550	451800	2560000	1291600	3110400	1610200	4053900	2072300	-	-
Casalinghe	50300	-	531350	-	1791200	-	5600500	-	1667550	-	419100	-
Retirati dal lav.	117250	88850	305500	180350	624100	433200	3589200	2119800	2219000	1088150	748300	328650
Altri	28150	24500	124600	110550	283100	234850	417300	234800	237100	100300	196950	95550

Segue TAV. 15 - Popolazione residente in età da 6 anni in poi per grado di istruzione, sesso, classe di età, condizione professionale o non professionale

## NORD

CLASSI DI ETÀ (anni) - CONDIZIONE	GRADO DI ISTRUZIONE											
	LAUREATI		DIPLOMATI		FORNITI DI LICENZA DI SCUOLA MEDIA INFERIORE		FORNITI DI LICENZA DI SCUOLA ELEMENTARE		ALFABETI PRIM DI TITOLO DI STUDIO		ANALFABETI	
	MF	M	MF	M	MF	M	MF	M	MF	M	MF	M
TOTALE	617650	390200	2760400	1450100	6241300	3244350	10482950	4795600	3514150	1506450	211150	76800
6 - 10	-	-	-	-	-	-	122950	62100	1641350	828750	5150	2700
11 - 14	-	-	-	-	370600	177750	1119450	579550	36800	19300	1850	1000
15 - 19	-	-	205400	83200	1607800	821350	152900	88150	11800	5700	3950	2150
20 - 24	9800	4050	692600	338350	830600	432600	204600	97150	10500	5750	3400	1900
25 - 44	391950	230200	1315000	735700	2167650	1164800	3051450	1366400	163350	63450	24650	9450
45 - 54	91350	62750	247450	139500	581800	316650	2133000	1020700	297750	111000	35400	12450
55 - 64	74050	52850	171750	93600	370200	193050	1712800	779100	362550	130350	35550	13050
65 e piu'	50500	40350	128200	59750	312650	138150	1985800	802450	990050	342150	101200	34100
Cond.professionale	502050	329550	1813400	1075650	3505250	2222600	4110150	2834850	347800	236200	24100	17400
-di cui disoccup.	7500	2450	50050	19850	130000	59300	106600	60250	13800	8500	1450	950
Imprend., lib.prof.	85800	76150	105350	92000	89750	74200	75550	60900	2250	1500	-	-
Lavorat.in proprio	12550	9000	124550	98100	467150	358250	1063900	809150	90700	68800	4450	3350
Coadiuvanti	3100	1500	37650	18800	136500	69300	186550	51400	15100	3150	500	150
Dirigenti,impieg.	392300	237450	1273450	664400	946500	459150	242900	162750	1850	1350	-	-
Lavorat.dipendenti	8300	5450	272400	202350	1865350	1261700	2541250	1750650	237900	161400	19150	13500
Agricoltura	5850	4950	40200	30950	132800	99800	478950	350350	92550	63450	7100	4650
Imprend., lib.prof.	1900	1700	4950	4400	4650	3550	5600	4800	300	250	-	-
Lavorat.in proprio	1750	1550	15400	13300	59750	49850	298200	239750	53650	42350	3400	2650
Coadiuvanti	150	150	4300	2700	25850	17000	46550	12050	7150	1100	300	100
Dirigenti,impieg.	1750	1400	10250	6650	5700	2850	3300	2600	-	-	-	-
Lavorat.dipendenti	300	150	5300	3900	36850	25750	125300	91150	31450	19750	3400	1900
Industrie	75500	68150	598400	441500	1735750	1191150	2133900	1584900	168050	130500	12850	10900
Imprend., lib.prof.	3950	3850	15050	14200	15750	13650	22100	20150	-	-	-	-
Lavorat.in proprio	1250	900	37400	33400	153750	134950	310550	270050	13250	11600	450	450
Coadiuvanti	350	200	6600	4350	24650	16650	27150	9400	1650	550	-	-
Dirigenti,impieg.	65750	60000	382300	257600	345260	175700	100400	72600	650	600	-	-
Lavorat.dipendenti	4200	3200	157050	131950	1196350	850200	1673700	1212700	152500	117750	12400	10450
Altre attivita'	420700	256450	1174800	603200	1636700	931650	1497300	899600	87200	42250	4150	1850
Imprend., lib.prof.	79950	70600	85350	73400	69350	57000	47850	35950	1950	1250	-	-
Lavorat.in proprio	9550	6550	71750	51400	253650	173450	455150	299350	23800	14850	600	250
Coadiuvanti	2600	1150	26750	11750	86000	34850	112850	29950	6300	1500	200	50
Dirigenti,impieg.	324800	176050	880900	400150	595550	280600	139200	87550	1200	750	-	-
Lavorat.dipendenti	3800	2100	110050	66500	632150	385750	742250	446800	53950	23900	3350	1650
Cond.non profess.	115600	60650	947000	374450	2736050	1021750	6372800	1960750	3166350	1270250	187050	59400
In cerca la occup.	21450	9350	164750	64600	307150	125800	88550	44950	5250	2800	100	100
Scolari e studenti	4050	2350	321700	166500	1117300	554500	1273150	658600	1683750	850900	-	-
Casalinghe	24250	-	239850	-	820250	-	2660700	-	500750	-	57700	-
Ritirati dal lav.	53000	37750	161450	90750	360900	232450	2167900	1163950	905250	390450	89300	39450
Altri	12850	11200	59250	52600	120450	109000	182500	93250	71350	26100	39950	19850

Segue TAV. 15 - Popolazione residente in età da 6 anni in poi per grado di istruzione, sesso, classe di età, condizione professionale o non professionale

## CENTRO

CLASSI DI ETÀ (anni) — CONDIZIONE	GRADO DI ISTRUZIONE											
	LAUREATI		DIPLOMATI		FORNITI DI LICENZA DI SCUOLA MEDIA INFERIORE		FORNITI DI LICENZA DI SCUOLA ELEMENTARE		ALFABETI PRIVI DI TITOLO DI STUDIO		ANALFABETI	
	MF	M	MF	M	MF	M	MF	M	MF	M	MF	M
<b>TOTALE</b>	354950	219900	1317050	672200	2354700	1272700	3921800	1850550	1791050	742350	223800	63200
6 - 10	-	-	-	-	-	-	62150	32250	695000	354300	3000	1550
11 - 14	-	-	-	-	159600	75800	462200	239500	17950	10100	650	350
15 - 19	-	-	90400	37350	645350	334950	78500	42850	6050	3050	1450	750
20 - 24	5600	2250	335000	164550	305150	165600	88950	39300	6700	3200	1300	600
25 - 44	216250	122500	622150	330850	776350	435800	1161700	501500	111500	32850	12900	4750
45 - 54	52800	35050	120200	64300	214250	123900	794350	396700	206050	64000	26450	8700
55 - 64	46550	33750	83550	42250	135350	78750	645850	314650	239500	80550	33000	9550
65 e più'	33750	26350	65750	32900	118650	57900	628100	283800	508300	194300	145050	36950
<b>Cond. professionale</b>	274200	176050	751250	448250	1136100	781350	1522550	1076250	209800	130150	16300	9750
-di cui disoccup.	4850	1250	25850	10600	54350	31000	57850	41300	9050	6200	900	650
<b>Imprend., lib. prof.</b>	38650	33600	40100	33550	30150	24350	29500	23350	1500	900	-	-
Lavorat. in proprio	6350	4350	46850	35600	138150	107100	390950	285500	63950	41800	4500	2600
Coadiuvanti	950	700	14750	8200	37800	20450	63300	21250	11050	2450	700	250
Dirigenti, impieg.	224150	134700	533150	283900	310900	187750	99300	72200	1100	900	-	-
Lavorat. dipendenti	4100	2700	116400	87000	619100	441700	939500	673950	132200	84100	11100	6900
<b>Agricoltura</b>	3100	2500	16100	12050	40600	30600	173850	128850	62600	39750	7250	4650
<b>Imprend., lib. prof.</b>	850	800	1800	1350	1200	1080	1700	1250	150	100	-	-
Lavorat. in proprio	1150	950	4750	3850	15200	12400	97950	76050	36350	24650	3400	2150
Coadiuvanti	150	100	1200	1050	5300	3800	11400	3850	5100	800	600	250
Dirigenti, impieg.	850	650	4750	3300	2180	1580	1900	1400	-	-	-	-
Lavorat. dipendenti	100	-	3600	2500	16750	11900	60900	46300	21000	14200	3250	2250
<b>Industrie</b>	25400	22150	177100	132200	469400	335200	695950	523050	85200	62250	5500	4500
<b>Imprend., lib. prof.</b>	850	700	3800	3600	4250	3700	8750	8000	-	-	-	-
Lavorat. in proprio	350	200	12350	10550	46850	40250	119000	98300	9750	7400	250	200
Coadiuvanti	100	100	3100	2050	6850	4600	12200	4150	1150	200	100	-
Dirigenti, impieg.	22350	19950	103900	70300	68650	40600	27500	21450	350	300	-	-
Lavorat. dipendenti	1750	1200	53950	45700	342800	246050	528500	391150	73950	54350	5150	4300
<b>Altre attività'</b>	245700	151400	558050	304000	626100	415550	652750	424350	62000	28150	3550	600
<b>Imprend., lib. prof.</b>	36950	32100	34500	28600	24700	19650	19050	14100	1350	800	-	-
Lavorat. in proprio	4850	3200	29750	21200	76100	54450	174000	111150	17850	9750	850	250
Coadiuvanti	700	500	10450	5100	25650	12050	39700	13250	4800	1450	-	-
Dirigenti, impieg.	200950	114100	424500	210300	240100	145650	69900	49350	750	600	-	-
Lavorat. dipendenti	2250	1500	58850	38800	259550	183750	350100	236500	37250	15550	2700	350
<b>Cond. non profess.</b>	80750	43850	565800	223950	1218600	491350	2399250	774300	1581250	612200	207500	53450
<b>In cerca di occup.</b>	21850	9200	136850	54900	183850	92100	59950	33450	6500	4000	100	100
Scolari e studenti	2850	1650	188600	95650	519700	263500	547950	283700	715850	366050	-	-
Casalinghe	14300	-	134150	-	338250	-	1082800	-	363200	-	61200	-
Ritirati dal lav.	34500	26750	75400	46500	122500	90000	636150	417900	449700	225000	117600	41150
Altri	7250	6250	30800	24900	54300	45750	72400	39250	46000	17150	28600	12200

Segue TAV. 15 - Popolazione residente in età da 6 anni in poi per grado di istruzione, sesso, classe di età, condizione professionale o non professionale

## MEZZOGIORNO

CLASSI DI ETÀ (anni) — CONDIZIONE	GRADO DI ISTRUZIONE											
	LAUREATI		DIPLOMATI		FORNITI DI LICENZA DI SCUOLA MEDIA INFERIORE		FORNITI DI LICENZA DI SCUOLA ELEMENTARE		ALFABETI PRIVI DI TITOLO DI STUDIO		ANALFABETI	
	MF	M	MF	M	MF	M	MF	M	MF	M	MF	M
<b>TOTALE</b>	450950	267500	1804450	922600	3779350	2123450	6749200	3265550	4125250	1830800	1129350	411650
6 - 10	-	-	-	-	-	-	187700	97400	1580550	814900	16650	8550
11 - 14	-	-	-	-	314500	148350	1083600	553950	73200	39500	9100	5350
15 - 19	-	-	144750	58200	1210000	632650	440100	223950	57300	27400	8200	2800
20 - 24	10550	4300	529050	258100	576350	325700	382450	165350	66850	30750	9200	3000
25 - 44	291250	154600	845700	454100	1146850	702500	2148950	972100	480100	168050	106150	37350
45 - 54	66050	44450	137000	72850	255800	158600	1068100	544500	540250	196700	223400	84850
55 - 64	53450	39700	88350	49600	156350	95000	770450	389650	519750	199400	224250	85950
65 e più*	29650	24450	59600	29750	119500	60650	667850	318650	807750	354100	532400	183800
<b>Cond. professionale</b>	355800	217900	868700	527700	1452700	1128050	2310450	1717750	629000	406250	156700	97950
-di cui disoccup.	7500	1850	43550	19000	128300	92600	246700	174650	90200	55450	28050	17100
<b>Imprend., lib. prof.</b>	51850	47550	39650	34900	31000	26750	39550	31250	3750	2150	-	-
Lavorat. in proprio	7300	5200	43650	34700	175500	142600	510350	367300	161800	98300	34450	18700
Coadiuvanti	900	600	10550	6250	29750	17450	54800	18600	17200	2900	1800	350
Dirigenti, impieg.	286900	159150	647900	350550	343800	246600	133700	98750	2400	1800	-	-
Lavorat. dipendenti	8850	5400	126950	101300	872650	694650	1572050	1201850	443850	301100	120450	78900
<b>Agricoltura</b>	4250	3700	24000	16600	152250	92550	561850	321150	323700	165550	111800	62200
<b>Imprend., lib. prof.</b>	1250	1150	2000	1800	1600	1400	2400	2000	700	500	-	-
Lavorat. in proprio	1050	800	7500	5950	37300	28650	172000	118550	100050	57400	26600	13900
Coadiuvanti	50	50	1000	700	8900	4550	19600	4550	11650	1000	1400	100
Dirigenti, impieg.	1250	1200	5800	4000	3450	2750	2200	1950	50	50	-	-
Lavorat. dipendenti	650	500	7700	4150	101000	55200	365650	194100	211250	106600	83800	48200
<b>Industrie</b>	17500	15400	160450	132000	518900	444600	863150	757750	179650	160350	28700	26700
<b>Imprend., lib. prof.</b>	1050	1000	5500	5200	6150	5950	10000	9550	-	-	-	-
Lavorat. in proprio	350	300	8150	7400	39400	36300	100200	88750	14900	12400	1100	900
Coadiuvanti	50	50	1400	1150	3800	2850	4900	2750	600	350	50	50
Dirigenti, impieg.	12800	11700	90450	70200	52000	39550	21600	17700	300	200	-	-
Lavorat. dipendenti	3250	2350	54950	48050	417550	359950	726450	639000	163850	147400	27550	25750
<b>Altre attività*</b>	334050	198800	684250	379100	781550	590900	885450	638850	125650	80350	16200	9050
<b>Imprend., lib. prof.</b>	49550	45400	32150	27900	23250	19400	27150	19700	3050	1650	-	-
Lavorat. in proprio	5900	4100	28000	21350	98800	77650	238150	160000	46850	28500	6750	3900
Coadiuvanti	800	500	8150	4400	17050	10050	30300	11300	4950	1550	350	200
Dirigenti, impieg.	272850	146250	551650	276350	288350	204300	109900	79100	2050	1550	-	-
Lavorat. dipendenti	4950	2550	64300	49100	354100	279500	479950	368750	68750	47100	9100	4950
<b>Cond. non profess.</b>	95150	49600	935750	394900	2326650	995400	4438750	1547800	3496250	1424550	972650	313700
<b>In cerca la occup.</b>	43100	16650	311950	131100	531900	330850	344900	239650	54550	39450	2650	2150
Scolari e studenti	2500	1550	363250	189650	923000	473600	1289300	667900	1654300	855350	-	-
Casalinghe	11750	-	157350	-	632700	-	1857000	-	803600	-	300200	-
Ritirati dal lav.	29750	24350	68650	43100	140700	110750	785150	537950	864050	472700	541400	248050
Altri	8050	7050	34550	31050	98350	80200	162400	102300	119750	57050	128400	63500

TAV. 16 - Popolazione residente attiva e non attiva per sesso e classe di età, attiva per

RAMI DI ATTIVITÀ ECONOMICA	CLASSI DI											
	Meno di 14		14 - 19		20 - 24		25 - 29		30 - 34		35 - 39	
	MF	M	MF	M	MF	M	MF	M	MF	M	MF	M
Condizione profess.	-	-	1119400	650850	2115150	1215800	2574050	1596750	2844350	1868200	2458250	1665900
-di cui disoccupati	-	-	103650	52700	199650	108800	167650	92950	126850	71300	90400	56250
Imprend., lib. prof.	-	-	1350	950	25100	19900	78600	62600	95900	80300	87600	73850
Lavorat. in proprio	-	-	21800	14950	150450	110000	273550	209050	384700	288300	420250	312800
Coadiuvanti	-	-	47200	32750	77350	48450	71300	36800	71300	26900	67650	19340
Dirig. e impiegati	-	-	110150	26400	594950	204950	923350	421150	1030250	562100	782200	471850
Lavorat. dipendenti	-	-	938900	575800	1267300	832500	1227250	867150	1262200	910600	1101150	788160
Ramo 0	-	-	84800	52600	150800	84800	172700	96100	197450	111900	207950	121550
Imprend., lib. prof.	-	-	50	50	1000	850	1850	1600	3250	2350	3600	3000
Lavorat. in proprio	-	-	11400	8850	28950	21900	43900	32000	62550	44450	76750	54100
Coadiuvanti	-	-	18800	14300	17950	12950	14650	8250	13750	5450	13000	3100
Dirig. e impiegati	-	-	850	250	4000	2500	7150	4500	5700	3800	4800	3350
Lavorat. dipendenti	-	-	53700	29150	98900	46600	105150	49750	112200	55850	109800	58000
Ramo 1	-	-	5550	4450	19400	14250	34450	29450	44050	38500	40400	36100
Imprend., lib. prof.	-	-	-	-	-	-	-	-	50	50	-	-
Lavorat. in proprio	-	-	-	-	-	-	-	-	-	-	-	-
Coadiuvanti	-	-	-	-	-	-	-	-	-	-	-	-
Dirig. e impiegati	-	-	850	150	6650	2700	10500	6550	17300	12450	17550	13900
Lavorat. dipendenti	-	-	4700	4300	12750	11550	23950	22900	26700	26000	22850	22200
Ramo 2	-	-	36250	24800	83800	57600	116800	86400	132450	104750	121150	100350
Imprend., lib. prof.	-	-	-	-	200	200	100	50	600	550	650	550
Lavorat. in proprio	-	-	300	300	1500	1150	3000	2250	4100	3200	4100	3750
Coadiuvanti	-	-	600	500	550	400	600	400	450	250	500	150
Dirig. e impiegati	-	-	2450	850	20100	7500	33800	16750	39600	26400	33450	25400
Lavorat. dipendenti	-	-	32900	23150	61450	48350	79300	66950	87700	74350	82450	70500
Ramo 3	-	-	164500	136850	293400	223950	322050	248300	355600	281350	283350	230700
Imprend., lib. prof.	-	-	50	50	200	200	900	750	1950	1700	1700	1550
Lavorat. in proprio	-	-	800	650	10100	9300	23250	21750	29850	27950	27050	24900
Coadiuvanti	-	-	2150	2000	3050	2750	2450	1600	2850	1000	1900	750
Dirig. e impiegati	-	-	9700	3100	60650	26600	83350	48700	96050	66900	69400	53800
Lavorat. dipendenti	-	-	151800	131050	219400	185100	212100	175500	224900	183800	183300	149700
Ramo 4	-	-	310700	118100	399500	171550	355900	175650	353250	195150	305450	180450
Imprend., lib. prof.	-	-	-	-	1050	650	1550	1050	2300	1800	3600	2800
Lavorat. in proprio	-	-	2300	1050	17850	11150	32450	21450	47100	32750	51000	37600
Coadiuvanti	-	-	4950	3500	7350	4750	6450	3200	7250	2600	6750	2100
Dirig. e impiegati	-	-	14200	4550	63900	20750	68400	31350	66650	37200	52100	35250
Lavorat. dipendenti	-	-	289250	109000	309350	134250	247050	118600	229950	120800	192000	102400
Ramo 5	-	-	146950	140950	223700	205500	224000	209300	221100	210800	199900	192550
Imprend., lib. prof.	-	-	100	100	1100	1100	4250	4200	5700	5350	7400	7150
Lavorat. in proprio	-	-	1250	1200	21300	20800	41300	40850	45300	44600	53200	52600
Coadiuvanti	-	-	3650	3600	3650	3350	2050	1800	1650	1550	1000	600
Dirig. e impiegati	-	-	3600	1100	21150	9800	23100	14000	20550	15350	14050	10650
Lavorat. dipendenti	-	-	138350	134950	176500	170450	153300	148450	147900	143950	124250	121550
Ramo 6	-	-	237900	140100	404150	231950	416200	259900	435650	280500	401900	254050
Imprend., lib. prof.	-	-	800	550	12050	10000	24700	21050	30150	25050	35300	28450
Lavorat. in proprio	-	-	4000	2200	48600	33850	90850	65750	145250	104300	160250	107250
Coadiuvanti	-	-	15250	8000	40750	21650	41300	19550	41300	14700	40400	11300
Dirig. e impiegati	-	-	25500	6450	102650	34950	117550	54650	101850	55850	76600	46250
Lavorat. dipendenti	-	-	192350	122900	200100	131500	141800	98900	117100	80600	89350	60800
Ramo 7	-	-	12800	8550	93800	69150	159550	131950	214550	183250	187900	165700
Imprend., lib. prof.	-	-	-	-	-	-	650	450	650	600	700	600
Lavorat. in proprio	-	-	400	400	6950	6550	14200	13650	17400	16900	19050	18550
Coadiuvanti	-	-	300	300	1850	1700	1350	1150	1000	600	800	600
Dirig. e impiegati	-	-	4350	1400	34500	15750	55300	33400	77300	52250	69150	52000
Lavorat. dipendenti	-	-	7750	6450	50500	45150	88050	83300	118200	112900	98200	93950
Ramo 8	-	-	28400	3950	125700	47000	169450	105400	164600	121350	116100	90700
Imprend., lib. prof.	-	-	300	200	7650	5700	27850	22100	32250	27650	25850	22750
Lavorat. in proprio	-	-	50	50	1750	1000	2800	2000	4000	3000	2450	2050
Coadiuvanti	-	-	450	250	800	300	700	200	650	250	850	50
Dirig. e impiegati	-	-	26000	2550	108800	34800	128100	72000	119500	83450	79800	59800
Lavorat. dipendenti	-	-	1600	900	6700	5200	10000	9100	8200	7000	7150	6050
Ramo 9	-	-	91550	20500	320900	110050	602950	254300	725650	340650	594150	293750
Imprend., lib. prof.	-	-	50	-	1850	1200	16750	11350	19000	15200	8800	7000
Lavorat. in proprio	-	-	1300	250	13450	4300	21800	9350	29150	11150	26400	12000
Coadiuvanti	-	-	1050	300	1400	600	1750	650	2400	500	1850	350
Dirig. e impiegati	-	-	22650	6000	172550	49600	396100	139250	485750	208450	365300	171450
Lavorat. dipendenti	-	-	66500	13950	131650	58350	166550	93700	189350	105350	191800	102950
In cerca di 1a occ.	-	-	1057100	539300	683350	361200	298200	156850	121350	66300	57650	32950
TOT. POPOLAZ. ATT.	-	-	2176500	1190150	2798500	1577000	2872250	1753600	2965700	1934500	2515900	1698850
Scolari e studenti	7135350	3638100	2824950	1441450	598550	313600	146700	87500	20750	13050	4450	2350
Casalinghe	-	-	358250	-	502250	-	709450	-	917350	-	920200	-
Ritirati dal lavoro	-	-	10300	5750	4450	2250	7850	4200	13450	6350	27150	13700
Altri	4005550	2060800	216050	190650	164900	149650	59550	43100	42050	25350	41800	26400
TOT. POP. NON ATT.	11140900	5698900	3409550	1637850	1270150	465500	923550	134800	993600	44750	993600	42450

## ramo di attività economica e posizione nella professione; non attiva per condizione non professionale

## ITALIA

## ETÀ (anni)

40 - 44		45 - 49		50 - 54		55 - 59		60 - 64		65 - 69		70 e più	
MF	M	MF	M	MF	M	MF	M	MF	M	MF	M	MF	M
2562000	1791800	2265450	1613050	2016050	1466000	1347550	1046700	412000	310950	171050	131800	101000	75850
93150	57500	93650	62250	80400	57200	44000	37850	6950	5950	200	200	-	-
94300	80600	76100	65400	71250	61950	64750	56200	33200	29400	20900	18700	15350	13250
496500	369200	477550	354850	453900	327000	356050	263250	157600	121750	94450	74650	60300	44600
79050	18850	71700	18250	67500	18000	43700	13150	15100	6000	7450	3000	4250	2300
684300	453350	482700	328800	416950	292800	296150	216600	90000	60200	20050	15350	9250	7850
1207850	869800	1157400	845750	1006450	766250	586900	497500	116100	93600	28200	20100	11850	7850
282900	172050	350600	217500	361400	237150	265100	201950	90200	74500	47100	40500	27800	23700
4600	4200	4200	3650	3800	3200	3350	2950	2550	1900	1500	1250	1300	1050
113900	81550	152950	108950	174950	124550	149700	114100	61950	52050	36550	33000	21900	19250
16000	2400	18600	2350	19600	2650	11750	1600	3550	650	1750	250	1250	750
5850	4550	4650	3100	4050	2750	4500	3950	900	750	550	500	400	300
142550	79350	170200	99450	159000	104000	95800	79350	21250	19150	6750	5500	2950	2350
33550	31100	27550	25100	25100	23800	12350	11700	1900	1800	300	300	200	200
100	100	-	-	-	-	-	-	-	-	-	-	-	-
-	-	-	-	-	-	-	-	-	-	-	-	-	-
15700	14000	11800	10100	10250	9250	5150	4700	900	850	100	100	50	50
17750	17000	15750	15000	14850	14550	7200	7000	1000	950	200	200	150	150
130600	112000	120700	105250	103500	92550	57600	54300	7700	7050	1750	1600	1450	1350
750	750	850	750	450	450	600	600	150	150	250	250	200	200
5450	4900	3550	3200	2950	2600	3300	3000	700	700	450	350	700	760
250	50	600	300	300	200	150	50	-	-	-	-	-	-
29600	24300	23200	19850	19650	17550	10600	9550	1500	1350	300	300	300	250
94550	82000	92500	81150	80150	71750	42950	41100	5350	4850	750	700	250	200
278650	229900	223350	189050	186100	163850	105000	98700	16550	15450	6150	5350	2650	2450
2550	2400	2350	2100	1700	1650	1850	1600	850	750	400	350	250	250
27050	25650	15000	17600	14950	14300	12450	11850	4950	4750	3150	3050	1150	1100
1550	400	1100	250	1000	300	800	400	100	100	50	-	50	50
61000	50400	37400	31050	30000	25600	17150	15800	2200	2000	600	400	400	400
186500	151050	163500	138050	138450	122000	72750	69050	8450	7850	1950	1550	800	650
325000	199850	282950	178150	224300	148700	126850	101050	31700	24700	12600	10450	6600	5300
4200	3350	3250	2900	3700	3000	3000	2600	1850	1600	1100	1050	550	500
60500	44100	51500	39100	40500	29750	27300	21050	11700	9700	6250	5150	3800	3250
7750	2200	6050	1400	5200	1650	4050	1850	1450	600	500	250	150	160
47900	33950	31900	23700	27750	21000	17700	14900	3600	2650	1300	1150	700	500
204650	116250	190250	111050	147150	93300	74800	60650	13100	10150	3450	2850	1400	950
234200	226900	224000	217450	191150	187200	123750	121700	24800	24350	5100	4850	2000	1950
10050	9900	9050	8850	7350	7300	4000	3950	1250	1250	600	600	500	500
57350	56700	42450	42100	29500	29000	15400	15300	4100	4100	1500	1450	550	550
1100	400	1400	800	700	550	450	350	50	-	50	50	-	-
11700	9800	9550	7550	8300	7400	5200	4700	1250	1100	300	300	150	150
154000	150100	161550	158150	145300	142950	98700	97400	18150	17900	2650	2450	800	750
423150	265700	364650	232150	321200	199550	237650	155700	100000	67300	59200	39100	40900	25400
36800	29400	30550	24400	26900	21500	22050	16950	11400	9500	7500	6100	5250	4000
181950	117800	165550	109150	152900	94150	125150	78800	62850	40500	40900	26600	29900	17850
48150	12000	41150	11700	38500	12000	25350	8350	9600	4500	4900	2450	2700	1400
61950	42450	49050	34100	39400	28650	23950	18950	6500	5300	2700	1900	1600	1100
94300	64050	78350	52800	63500	43250	41150	32650	9650	7500	3200	2050	1450	1050
186400	165750	153050	139600	134300	123900	83550	76900	17250	14400	4350	4050	1850	1650
750	600	1100	850	900	800	600	400	200	200	600	550	100	100
25350	24600	23450	23100	21100	20700	12300	12150	4600	4600	2200	2150	1050	1050
950	600	1050	700	400	250	400	300	50	50	-	-	50	-
60850	45950	47800	38500	40550	34500	28050	23800	6400	4500	650	450	150	150
98500	94000	79650	76450	71350	67650	42200	40250	6000	5050	900	900	500	350
103700	85300	68900	57350	59950	50100	46300	41600	15650	14300	7500	6650	5550	5150
25850	22950	17650	15950	16750	15600	16950	16100	9800	9400	5300	5050	4250	4050
3250	2450	2200	1800	2500	1950	1350	1250	900	700	550	450	200	200
950	300	500	150	450	50	400	150	-	-	50	-	-	-
66200	53350	41950	34100	32300	26500	22050	19000	4250	3600	1250	900	1050	850
7450	6250	6600	5350	7950	6000	5550	5100	700	600	350	250	50	50
563850	303250	449700	251450	409050	239200	289400	183100	106250	67100	27000	18950	12000	8700
8650	6950	7100	5950	9700	8450	12350	11050	5150	4650	3650	3500	2950	2600
21700	11450	16900	9850	14550	10000	9100	5750	5850	4650	2900	2450	1450	650
2350	500	1250	600	1350	350	350	100	300	100	150	-	50	-
323550	174600	225400	126750	204700	119600	161800	101250	62500	38100	12300	9350	4450	4100
207600	109750	199050	108300	178750	100800	105800	64950	32450	19600	8000	3650	3500	1350
44150	26250	13600	9450	5500	4900	4000	3500	500	500	-	-	-	-
2606150	1818050	2279050	1622500	2021550	1470900	1351550	1050200	412500	311450	171050	131800	101000	75850
2850	1150	1600	1200	-	-	-	-	-	-	-	-	-	-
1055500	-	1070250	-	1100400	-	1003650	-	652250	-	647650	-	1122800	-
54050	27000	141550	79900	340300	200200	932450	504050	1180700	712350	1656350	979450	3234750	1703800
50750	31800	60200	37300	76550	45650	104600	58050	85100	44700	100600	45250	250550	84400
1163150	59950	1273600	118400	17250	245850	2040700	562160	1918050	757050	2404600	1024700	4608100	1788200

## Segue TAV. 16 - Popolazione residente attiva e non attiva per sesso e classe di età, attiva per

RAMI DI ATTIVITÀ ECONOMICA	CLASSI DI											
	Meno di 14		14 - 19		20 - 24		25 - 29		30 - 34		35 - 39	
	MF	M	MF	M	MF	M	MF	M	MF	M	MF	M
Coadizione profess.	-	-	669000	365300	1193850	636050	1341050	787050	1433450	906350	1243500	823450
-di cui disoccupati	-	-	48000	19050	76650	33950	51400	22950	34450	15450	24700	13000
Imprend.,lib.prof.	-	-	700	400	12900	9950	39750	32300	49700	41100	46750	39600
Lavorat. in proprio	-	-	11200	7900	80050	58500	147850	112400	205050	155000	226350	171400
Coadiuvanti	-	-	30500	20850	48400	29900	41650	20250	48550	16750	39950	10900
Dirig. e impiegati	-	-	80600	15700	386400	120100	516600	221400	535350	282050	391050	233150
Lavorat. dipendenti	-	-	546000	320450	666100	417600	595200	400700	598800	411450	539400	368400
Ramo 0	-	-	29300	22500	44000	32800	49050	35850	57350	38750	61450	41900
Imprend.,lib.prof.	-	-	50	50	500	400	950	850	1600	950	2300	1950
Lavorat. in proprio	-	-	6050	4900	13100	11000	19950	16300	27250	21500	32750	25700
Coadiuvanti	-	-	11200	9150	10700	8000	7850	4880	7150	3550	7050	1600
Dirig. e impiegati	-	-	450	-	2450	1600	3050	1800	3050	1750	2550	1700
Lavorat. dipendenti	-	-	11550	8400	17250	11800	17250	12100	18300	11000	16800	10950
Ramo 1	-	-	2650	2000	11300	7850	16750	13950	20800	18050	20500	18250
Imprend.,lib.prof.	-	-	-	-	-	-	-	-	-	-	-	-
Lavorat. in proprio	-	-	-	-	-	-	-	-	-	-	-	-
Coadiuvanti	-	-	-	-	-	-	-	-	-	-	-	-
Dirig. e impiegati	-	-	550	-	4400	1650	5300	3050	8450	5900	8600	6800
Lavorat. dipendenti	-	-	2100	2000	6900	6200	11450	10900	12350	12150	11900	11450
Ramo 2	-	-	23350	14900	50650	32100	66700	44350	71450	51800	62750	48550
Imprend.,lib.prof.	-	-	-	-	100	100	100	50	450	400	250	200
Lavorat. in proprio	-	-	200	200	650	500	1500	1050	2050	1450	2000	1800
Coadiuvanti	-	-	400	300	300	250	400	200	250	150	300	50
Dirig. e impiegati	-	-	1950	650	15100	5200	23400	10300	25300	15600	19050	13400
Lavorat. dipendenti	-	-	20800	13750	34500	26050	41300	32750	43400	34200	41150	33100
Ramo 3	-	-	129200	104750	217050	159750	226350	169350	242950	187600	201450	159450
Imprend.,lib.prof.	-	-	50	50	150	150	650	550	1550	1400	1450	1350
Lavorat. in proprio	-	-	450	350	6100	5450	16600	15350	20500	18900	18400	17000
Coadiuvanti	-	-	1600	1450	2350	2050	1750	1050	2300	700	1450	550
Dirig. e impiegati	-	-	8450	2600	50500	21600	67200	34650	73100	49500	53400	40100
Lavorat. dipendenti	-	-	118650	100300	157950	130500	140150	113750	145500	117100	126750	100450
Ramo 4	-	-	201750	74050	251300	102600	216800	98950	209600	108250	183200	103500
Imprend.,lib.prof.	-	-	-	-	550	400	800	550	1550	1200	2400	1800
Lavorat. in proprio	-	-	800	350	9600	6100	18000	11350	26400	17850	28550	21150
Coadiuvanti	-	-	3400	2250	4500	2900	3400	1750	4150	1500	3950	1350
Dirig. e impiegati	-	-	10450	2800	45250	14450	46650	20550	45150	23550	34100	21900
Lavorat. dipendenti	-	-	187100	68650	191400	78750	147950	64750	132350	64150	114200	57300
Ramo 5	-	-	64400	60800	89200	79300	86150	78650	87750	82650	86750	82800
Imprend.,lib.prof.	-	-	-	-	300	300	1800	1800	3250	3000	3900	3700
Lavorat. in proprio	-	-	750	700	13700	13450	24550	24300	25450	25050	31200	30950
Coadiuvanti	-	-	2600	2600	2500	2200	1250	1100	1200	1100	650	400
Dirig. e impiegati	-	-	2750	600	12550	5100	13100	7200	11200	7550	6900	4450
Lavorat. dipendenti	-	-	58300	56900	60150	58250	45450	44250	46650	45950	44100	43300
Ramo 6	-	-	136000	71200	225750	115650	226500	128400	234550	141250	220200	131300
Imprend.,lib.prof.	-	-	400	200	6150	4850	13400	11550	15850	13400	17350	14450
Lavorat. in proprio	-	-	1950	1050	23450	15550	45750	30900	74950	52900	85800	57100
Coadiuvanti	-	-	10250	4600	25250	12600	24900	10300	26950	8800	24700	6450
Dirig. e impiegati	-	-	18050	4050	67300	21200	71300	30200	61100	31150	46650	26300
Lavorat. dipendenti	-	-	105350	61300	103600	61450	71150	45450	55700	35000	45700	27000
Ramo 7	-	-	7100	3800	52000	34400	78950	61650	103350	84100	86450	75650
Imprend.,lib.prof.	-	-	-	-	-	-	300	250	400	400	450	400
Lavorat. in proprio	-	-	200	200	4050	3800	8150	7800	10500	10150	11500	11050
Coadiuvanti	-	-	250	250	1400	1350	700	550	700	450	450	300
Dirig. e impiegati	-	-	3050	750	21700	8000	29850	14300	39900	24300	31250	22950
Lavorat. dipendenti	-	-	3600	2600	24850	21250	39950	36750	51850	48800	42800	40950
Ramo 8	-	-	22600	2500	83800	30650	96550	59650	89900	63100	61350	47250
Imprend.,lib.prof.	-	-	200	100	4050	3000	14150	11450	15950	13250	14350	12500
Lavorat. in proprio	-	-	-	-	1100	600	1800	1300	2900	2300	1700	1450
Coadiuvanti	-	-	250	50	500	250	450	150	450	100	500	50
Dirig. e impiegati	-	-	21100	1750	74650	23450	75650	42750	66850	44300	41600	30550
Lavorat. dipendenti	-	-	1050	600	3500	2750	4500	4000	3750	3150	3200	2700
Ramo 9	-	-	52650	8800	168800	41550	277250	96250	315750	130800	259800	114800
Imprend.,lib.prof.	-	-	-	-	1100	750	7600	5250	9100	7100	4300	3250
Lavorat. in proprio	-	-	800	150	8300	2050	11550	4050	15050	4900	14450	5200
Coadiuvanti	-	-	550	200	900	300	950	350	1400	400	900	150
Dirig. e impiegati	-	-	13800	2500	92500	17850	181100	50600	201250	78450	146950	65000
Lavorat. dipendenti	-	-	37500	5950	66000	20600	76050	36000	88950	39950	92800	41200
In cerca di la occ.	-	-	347300	132300	135650	64100	50600	23400	21750	10300	13950	6850
TOT. POPOLAZ. ATT.	-	-	1016300	497600	1329500	700150	1391650	810450	1455200	916650	1257450	830300
Scolari e studenti	2958950	1499900	1212300	607450	219850	116400	50400	30250	5550	3750	1750	950
Casalinghe	-	-	36100	-	130700	-	239650	-	370350	-	406350	-
Ritirati dal lavoro	-	-	1550	650	1600	500	2900	750	5350	1650	11900	4150
Altri	1503500	763550	98350	88950	69850	62750	25100	17700	15350	9150	15700	9050
TOT. POP. NON ATT.	4462450	2263450	1348300	697050	422000	179450	318050	48700	396600	14550	435700	14150



## ramo di attività economica e posizione nella professione; non attiva per condizione non professionale

## NORD

## ETÀ (anni)

40 - 44		45 - 49		50 - 54		55 - 59		60 - 64		65 - 69		70 e più	
MF	M	MF	M	MF	M	MF	M	MF	M	MF	M	MF	M
1312100	908700	1130650	799650	996700	727450	648900	507050	191550	145600	89600	70150	52400	39450
450	12750	19800	12450	18500	12100	10100	8550	1300	1000	50	50	-	-
54950	46900	41100	35100	39900	34950	35050	30600	18200	16250	11500	10350	8200	7250
268650	207850	240650	185100	229100	174200	183750	139850	85500	67700	51900	41950	33250	24800
49550	10900	42000	10250	41500	11000	25900	7100	8600	3200	4450	1900	2350	1300
337300	223750	237800	160650	199400	141900	125050	92350	34350	23400	8900	7100	4200	3550
601650	419300	569100	408550	486800	365400	279150	237150	44900	35050	12850	8850	4400	2550
88550	61950	111250	77500	124400	88550	106650	81300	43300	36200	26100	23000	16050	13850
2450	2250	2900	2600	2150	1950	1850	1650	1300	950	700	550	650	550
50250	40550	64800	51700	77750	60300	71750	56700	33450	28950	21550	19900	13500	11950
8800	1450	9600	1550	11300	1800	6900	1000	1850	350	1100	200	800	450
2500	1850	2300	1400	1900	1300	1950	1500	450	300	200	150	150	150
24550	15850	31650	20250	31300	23200	24200	20450	6250	5650	2550	2200	950	750
17800	16550	14350	13200	13150	12500	6300	5900	800	750	150	150	100	100
50	50	-	-	-	-	-	-	-	-	-	-	-	-
-	-	-	-	-	-	-	-	-	-	-	-	-	-
8300	7450	6300	5350	5500	4900	2500	2200	500	500	-	-	50	50
9450	9050	8050	7850	7650	7600	3800	3700	300	250	150	150	50	50
70950	58100	69950	58950	60500	52200	33250	30950	3850	3550	900	850	900	850
550	550	600	550	200	200	300	300	150	150	150	150	200	200
3300	2950	1650	1550	1650	1400	1700	1600	400	400	150	150	500	500
100	50	350	150	200	100	150	50	-	-	-	-	-	-
17400	13750	15000	12300	13450	11750	6750	6050	850	750	200	200	100	100
49600	40800	52350	44400	45000	38750	24350	22950	2450	2250	400	350	100	50
207600	167500	170100	140600	143500	124200	78000	73450	11250	10550	3950	3450	1700	1550
19100	1800	1500	1300	1350	1350	1500	1300	850	750	300	250	250	250
20250	19250	13200	12000	10400	9850	8900	8450	3700	3600	2150	2050	800	750
1400	400	800	100	850	250	550	200	100	100	50	50	50	50
47750	39100	31000	25450	24700	20900	12750	11900	1450	1300	300	300	250	250
136300	106950	123600	101750	106200	91850	54300	51600	5150	4800	1150	850	350	250
199500	118500	175650	106700	135250	87600	73750	58850	15750	12250	6800	5700	3200	2500
2550	2000	2050	1750	2550	2000	1500	1400	1450	1250	700	700	350	300
34650	25050	27150	20400	20000	15700	14600	11150	6300	5200	3200	2650	2150	1800
4050	1000	3750	950	3200	900	2400	1000	650	300	350	200	100	50
33250	22900	21950	16250	18550	13450	11000	9000	1900	1150	850	750	350	250
125000	67550	120750	67350	90950	55550	44250	36300	5450	4350	1700	1400	250	100
108850	104700	95750	93100	86400	84700	60150	59150	10000	9850	2550	2400	1000	950
5450	5300	4050	3950	3550	3550	2200	2200	650	650	350	350	300	300
36750	36350	23550	23500	18200	17950	9800	9750	2650	2650	1100	1050	350	350
850	250	750	450	500	350	400	300	50	50	50	50	-	-
5600	4400	5050	3850	4500	3850	2600	2250	650	550	100	100	50	50
60200	58400	62350	61350	59650	59000	45150	44650	6000	6000	950	850	300	250
239100	144150	203150	125400	177600	109950	124700	81050	51950	35000	30500	20550	20400	12350
21800	17400	15850	12750	15500	12900	11600	9100	6000	5250	4050	3400	2750	2200
95200	62800	87750	58350	78900	50400	64100	41650	32300	21200	20750	13700	14750	8450
31450	6900	24750	6150	24050	7300	15000	4400	5800	2350	2800	1450	1400	750
38650	24950	31200	20900	23250	16600	13800	10800	3500	2900	1350	950	800	500
52000	32100	43600	27250	35900	22750	20200	15100	4350	3300	1550	1050	700	450
85550	75900	71300	64150	62950	57500	36950	33950	8050	6650	2450	2200	650	650
300	300	650	500	600	550	300	200	150	150	250	200	50	50
14950	14550	12100	11850	11750	11650	6700	6600	2600	2600	1200	1150	500	500
700	400	750	450	200	100	100	100	50	50	-	-	-	-
26100	19000	21250	16100	18300	14750	11000	9100	2700	1850	450	300	50	50
43500	41650	36550	35250	32100	30450	18850	17950	2550	2000	550	550	50	50
59100	47550	36550	29100	32400	26100	23950	21250	8100	7250	4850	4100	2950	2750
15550	13800	10000	8800	9400	8700	9150	8500	5200	4950	3350	3150	2300	2250
1700	1250	1350	1100	1850	1450	700	600	750	550	400	300	100	100
650	100	400	100	350	-	150	-	-	-	-	-	-	-
37850	29600	21600	16550	16750	13200	11200	9500	1950	1550	900	550	550	400
3350	2800	3200	2550	4050	2750	2750	2650	200	200	200	100	-	-
235100	113800	182600	90950	160550	84150	105200	61200	38500	23550	11350	7750	5450	3900
4350	3450	3500	2900	4600	3750	6650	5950	2450	2150	1650	1600	1350	1150
11600	5100	9100	4650	8600	5500	5500	3350	3350	2350	1400	1000	600	400
1550	350	850	350	850	200	250	50	400	50	100	-	-	-
119900	60750	82150	42500	72500	41200	51500	30050	20400	12550	4550	3800	1850	1750
97700	44150	87000	40550	74000	33500	41300	21800	12200	6250	3650	1350	1650	600
12000	5800	3300	2300	1700	1550	850	850	150	150	-	-	-	-
1324100	914500	1133950	801950	998400	729000	649750	507900	191700	145750	89600	70150	52400	39450
1050	450	100	-	-	-	-	-	-	-	-	-	-	-
493650	-	494850	-	522850	-	471000	-	304000	-	301100	-	532900	-
21350	8500	46150	22900	141050	80850	456150	228650	584550	343150	830200	465800	1635050	797250
19250	11750	20950	13300	28450	15050	38650	20700	31100	15850	37900	16950	89250	27350
535300	20700	562050	36200	692350	95900	965800	249350	919650	359000	1169200	482750	2257200	824600

Segue TAV. 16 - Popolazione residente attiva e non attiva per sesso e classe di età, attiva per

RAMI DI ATTIVITÀ ECONOMICA	POSIZIONE NELLA PROFESSIONE	CLASSI DI											
		Meno di 14		14 - 19		20 - 24		25 - 29		30 - 34		35 - 39	
		MF	M	MF	M	MF	M	MF	M	MF	M	MF	M
Condizione profess.	-	-	170850	96350	371900	212150	471250	287500	548300	357150	492200	325550	
-di cui disoccupati	-	-	15950	8550	32350	16100	27600	14100	19450	9750	13450	8850	
Imprend., lib.prof.	-	-	250	200	6950	5700	17150	12850	19400	16100	18700	15150	
Lavorat. in proprio	-	-	3550	2300	27900	19550	49200	36450	72400	52550	79000	56900	
Coadiuvanti	-	-	7100	5250	14900	9150	15900	8850	13800	5700	15350	4750	
Dirig. e impiegati	-	-	14250	4150	106250	38450	181600	83900	213850	119600	176000	104450	
Lavorat. dipendenti	-	-	145700	84450	215900	139100	207400	145450	228850	163200	203150	144300	
Ramo 0	-	-	7600	4950	15450	10700	18850	12350	20550	14100	24350	16300	
Imprend., lib.prof.	-	-	-	-	200	200	300	250	550	400	300	200	
Lavorat. in proprio	-	-	1050	850	4150	3300	6150	4550	9050	6150	12200	8800	
Coadiuvanti	-	-	2300	1950	2750	2150	2450	1400	2200	1150	2250	900	
Dirig. e impiegati	-	-	100	50	650	200	1950	1100	1250	950	950	650	
Lavorat. dipendenti	-	-	4150	2100	7700	4850	8000	5050	7500	5450	8650	5750	
Ramo 1	-	-	1200	950	3450	2600	6400	5600	8500	7450	7150	6100	
Imprend., lib.prof.	-	-	-	-	-	-	-	-	50	50	-	-	
Lavorat. in proprio	-	-	-	-	-	-	-	-	-	-	-	-	
Coadiuvanti	-	-	-	-	-	-	-	-	-	-	-	-	
Dirig. e impiegati	-	-	300	150	1050	400	2100	1800	3250	2200	3750	2750	
Lavorat. dipendenti	-	-	900	800	2400	2200	4300	4200	5200	5200	3400	3350	
Ramo 2	-	-	5450	3800	16250	11350	20900	16150	22650	17850	23600	19300	
Imprend., lib.prof.	-	-	-	-	50	50	-	-	50	50	350	350	
Lavorat. in proprio	-	-	-	-	600	450	550	400	1000	900	850	750	
Coadiuvanti	-	-	50	50	200	100	100	100	200	100	150	50	
Dirig. e impiegati	-	-	200	50	2800	1200	6200	3350	5650	3750	5550	4000	
Lavorat. dipendenti	-	-	5200	3700	12600	9550	14050	12300	15750	13050	16700	14150	
Ramo 3	-	-	17250	15250	38250	31550	41900	33700	47350	38600	34650	30050	
Imprend., lib.prof.	-	-	-	-	50	50	150	150	150	100	150	100	
Lavorat. in proprio	-	-	150	100	1600	1550	2800	2550	4800	4250	4350	3900	
Coadiuvanti	-	-	200	200	350	350	450	300	300	150	300	100	
Dirig. e impiegati	-	-	950	350	7300	3550	9950	6000	14100	10350	9350	7850	
Lavorat. dipendenti	-	-	15950	14600	28950	24050	28950	24700	28400	23750	20500	18100	
Ramo 4	-	-	61550	25050	88250	38850	81700	39500	86400	46700	75500	41900	
Imprend., lib.prof.	-	-	-	-	350	150	400	300	450	400	900	700	
Lavorat. in proprio	-	-	1150	650	5350	2950	9350	5850	13400	9050	13700	9050	
Coadiuvanti	-	-	850	700	2000	1250	2250	1000	2400	800	2200	700	
Dirig. e impiegati	-	-	1800	850	12450	4050	14450	6550	12650	7600	11050	7900	
Lavorat. dipendenti	-	-	57750	22850	68100	30450	55250	25800	57500	28850	47650	23550	
Ramo 5	-	-	17500	16800	31550	28250	32450	29100	33200	31400	33550	32400	
Imprend., lib.prof.	-	-	-	-	250	250	550	500	550	550	1050	1050	
Lavorat. in proprio	-	-	150	150	2850	2800	7150	7000	8050	7900	10150	9950	
Coadiuvanti	-	-	600	550	750	750	350	350	300	300	350	200	
Dirig. e impiegati	-	-	350	250	4500	2150	5100	3150	4150	3300	3550	2950	
Lavorat. dipendenti	-	-	16400	15850	23200	22300	19300	18100	20150	19350	18450	18250	
Ramo 6	-	-	39750	23800	77750	43850	80650	50850	83450	53200	79100	49050	
Imprend., lib.prof.	-	-	200	150	3700	3350	5800	4900	5950	5000	7800	6000	
Lavorat. in proprio	-	-	800	400	9650	6300	16150	11500	25750	18300	28800	18700	
Coadiuvanti	-	-	2700	1700	8400	4400	9600	5250	7450	2950	9200	2450	
Dirig. e impiegati	-	-	3600	800	19450	6900	22150	10250	19350	10750	14200	8800	
Lavorat. dipendenti	-	-	32450	20750	36550	22900	26950	18950	24950	16200	19100	13100	
Ramo 7	-	-	1800	1300	16950	12900	30350	24700	46500	40350	45550	38900	
Imprend., lib.prof.	-	-	-	-	-	-	-	-	100	50	100	100	
Lavorat. in proprio	-	-	100	100	1150	1100	2350	2350	3250	3250	3000	3000	
Coadiuvanti	-	-	-	-	150	100	250	250	200	100	250	200	
Dirig. e impiegati	-	-	600	200	6950	3750	12050	7150	16450	11600	18750	13350	
Lavorat. dipendenti	-	-	1100	1000	8700	7950	15700	14950	26500	25350	23450	22250	
Ramo 8	-	-	3950	800	24600	9150	37050	21850	39850	29250	29550	22350	
Imprend., lib.prof.	-	-	50	50	1850	1350	5550	3950	6850	5850	5400	4600	
Lavorat. in proprio	-	-	50	50	250	150	550	350	550	250	300	250	
Coadiuvanti	-	-	100	100	150	150	50	50	100	100	150	-	
Dirig. e impiegati	-	-	3450	450	20500	6250	28750	15500	30200	21200	21750	15750	
Lavorat. dipendenti	-	-	300	150	1850	1400	2150	2000	2150	1850	1950	1750	
Ramo 9	-	-	14800	3650	59400	22950	121000	53700	159850	78250	139200	69200	
Imprend., lib.prof.	-	-	-	-	500	300	4400	2800	4700	3650	2650	2050	
Lavorat. in proprio	-	-	100	-	2300	950	4150	1900	6950	2500	5650	2500	
Coadiuvanti	-	-	300	-	150	50	400	150	650	50	500	150	
Dirig. e impiegati	-	-	2900	1000	30600	10200	78900	29450	106800	47900	87100	40450	
Lavorat. dipendenti	-	-	11500	2650	25850	11450	33150	19400	40750	24150	43300	24050	
In cerca di 1a occ.	-	-	171550	77050	136000	65950	57250	27850	21350	9900	10450	5250	
TOT. POPOLAZ. ATT.	-	-	342400	173400	507900	278100	528500	315350	569650	367050	502650	330800	
Scolari e studenti Casalinghe	1255050	641050	575600	292950	126500	65850	32500	18800	4400	2400	1000	450	
Ritirati dal lavoro	-	-	28100	-	74200	-	126200	-	168200	-	179700	-	
Altri	684200	354300	37100	34100	33750	31500	12150	9100	7600	4000	6550	3850	
TOT. POP. NON ATT.	1939250	995350	641850	327650	234600	97400	171900	26500	182050	7100	190300	5550	

## ramo di attività economica e posizione nella professione; non attiva per condizione non professionale

## CENTRO

ETÀ (anni)													
40 - 44		45 - 49		50 - 54		55 - 59		60 - 64		65 - 69		70 e più	
MF	M	MF	M	MF	M	MF	M	MF	M	MF	M	MF	M
9500	359100	456200	325650	417200	304800	296500	229350	102150	76600	39800	30200	23950	17400
14100	9250	11650	8800	10600	8550	6650	6150	1050	900	-	-	-	-
18350	15450	16250	13750	13950	11700	14050	12150	7100	6100	4550	4050	3200	2550
93600	67400	94700	71350	90400	65200	70850	52550	35300	27450	20700	16100	13150	9150
16100	4450	15550	4450	13150	4050	9850	3150	3850	1950	1700	700	1300	850
161200	107200	112100	76800	96100	67900	74350	54550	24950	16000	5250	3900	2700	2350
230650	164600	217600	159300	203600	155950	127400	106950	30950	25100	7600	5450	3600	2500
36250	24200	47750	33350	53600	37400	45300	36000	18150	15550	10350	8850	5300	4650
900	850	650	550	900	650	800	650	400	200	450	400	250	150
18100	12900	27050	19750	30400	21750	27250	21350	12300	10600	7350	6650	3750	3400
2350	550	3000	400	3000	550	2000	250	650	200	450	50	350	300
1350	1000	700	550	750	550	1300	1200	300	300	200	200	150	100
13550	8900	16350	12100	18550	13900	13950	12550	4500	4250	1900	1550	800	700
6350	5550	5300	4900	6250	5800	2950	2850	450	450	100	100	-	-
-	-	-	-	-	-	-	-	-	-	-	-	-	-
-	-	-	-	-	-	-	-	-	-	-	-	-	-
3350	2800	2250	1900	2400	2100	1450	1350	150	150	50	50	-	-
3000	2750	3050	3000	3850	3700	1500	1500	300	300	50	50	-	-
26400	22400	23650	20150	21900	20350	12750	12100	2450	2300	450	450	400	350
50	50	150	100	150	150	100	100	-	-	-	-	-	-
1250	1100	800	600	650	600	900	750	200	200	150	150	100	100
100	-	150	50	-	-	-	-	-	-	-	-	-	-
5800	4550	4650	4100	3150	2950	2150	1950	600	550	50	50	150	100
19200	16700	17900	15300	17950	16650	9600	9300	1650	1550	250	250	150	150
31600	26700	24150	21800	20950	19150	13900	12600	2800	2600	1200	1050	450	450
350	350	450	400	150	100	200	150	-	-	50	50	-	-
3250	2850	2850	2800	2250	2150	2050	1950	950	850	600	600	200	200
100	-	250	100	100	-	150	100	-	-	-	-	-	-
7700	6350	3600	3150	3050	2650	2850	2350	450	400	200	100	100	100
20200	17150	17000	15350	15400	14250	8650	8050	1400	1350	350	300	150	150
78100	46550	66150	40000	53850	35050	32850	25700	9900	7600	3350	2800	2100	1800
900	700	750	750	700	600	1000	700	350	350	250	200	150	150
14450	10650	13900	10300	11200	8100	7050	5700	3100	2650	1650	1400	1050	950
2500	650	1650	250	1800	350	1250	600	650	250	100	50	50	50
9450	7150	6750	4700	5050	4150	3850	3350	1100	950	300	250	200	150
50800	27400	43100	24000	35500	21850	19700	15350	4700	3400	1050	900	650	500
42100	41100	48400	46850	42650	42000	28850	28500	7150	7000	1500	1500	550	550
1750	1750	1700	1650	1750	1700	750	750	200	200	100	100	150	150
10150	10100	10800	10600	6700	6650	3300	3300	950	950	350	350	100	100
200	150	300	200	150	150	50	50	-	-	-	-	-	-
3000	2650	2150	1600	2450	2300	1300	1150	200	150	200	200	50	50
27000	26450	33450	32800	31600	31200	23450	23250	5800	5700	850	850	250	250
85600	52950	72300	46500	66800	40900	52300	33900	24100	16050	13400	8350	9900	5650
7250	5950	6900	5500	4650	3350	4450	3500	2400	1850	1450	1100	1300	900
35650	21950	30150	20100	31650	19700	25550	15700	14900	9450	9350	5750	7100	3750
10150	2850	9600	3050	8250	2850	6150	2000	2400	1450	1100	600	800	500
11600	8000	9400	6500	8700	5900	5000	3750	1900	1400	650	450	300	200
20950	14200	16250	11350	13550	9100	11150	8950	2500	1900	850	450	400	300
45600	40100	36600	33550	31650	29350	19400	17550	4650	3850	1000	1000	750	650
300	200	100	100	100	50	100	50	-	-	150	150	-	-
4600	4400	5050	5000	4100	3850	2350	2350	1400	1400	650	650	450	450
150	100	200	200	100	50	100	50	-	-	-	-	50	-
16850	13050	12000	9950	10150	9000	7200	5850	1900	1350	50	50	100	100
23700	22350	19250	18300	17200	16400	9650	9250	1350	1100	150	150	150	100
24600	20150	16100	13500	14050	12100	11300	10300	3850	3450	1550	1500	1300	1150
4700	3950	3650	3250	3100	2900	3950	3800	2350	2200	1100	1050	900	800
950	600	450	350	400	300	400	400	100	100	50	50	100	100
250	150	50	-	-	-	100	50	-	-	-	-	-	-
16800	13850	10550	8850	8900	7600	5850	5100	1050	900	300	300	250	200
1900	1600	1400	1050	1650	1300	1000	950	350	250	100	100	50	50
143300	79400	115800	65050	105500	62700	76900	49850	28650	17750	6900	4600	3200	2150
2150	1650	1900	1450	2450	2200	2740	2450	1400	1300	1000	1000	450	400
5200	2850	3650	1850	3050	2100	2040	1050	1400	1250	550	500	300	100
300	-	350	200	150	100	50	50	150	50	50	-	50	-
85300	47800	60050	35500	51500	30700	43400	28500	17300	9850	3250	2250	1400	1350
50350	27100	49850	26050	48350	27600	28750	17800	8400	5300	2050	850	1000	360
7600	4250	2900	1650	1100	1000	800	750	100	100	-	-	-	-
527500	363350	459100	327300	418300	305800	297300	230100	102250	76700	39800	30200	23950	17400
300	100	200	100	-	-	-	-	-	-	-	-	-	-
210250	-	216300	-	220900	-	217100	-	145100	-	147350	-	260500	-
9950	5650	23300	13850	54950	32800	162000	93150	225150	141350	317500	200750	636050	356550
7800	4800	9300	5300	12150	7500	18050	9900	16850	8300	19150	8250	55300	19050
428300	10550	249100	19250	287600	40300	397150	103050	387100	149450	484000	209000	951850	375600

Segue TAV. 16- Popolazione residente attiva e non attiva per sesso e classe di età, attiva per

RAMI DI ATTIVITÀ ECONOMICA	CLASSI DI											
	Meno di 14		14 - 19		20 - 24		25 - 29		30 - 34		35 - 39	
	MF	M	MF	M	MF	M	MF	M	MF	M	MF	M
Condizione profess.	-	-	279550	189200	549400	367600	761750	522200	862600	604700	722550	516900
-di cui disoccupati	-	-	39700	25100	90650	58750	88650	55900	72950	46100	52250	34400
Imprend., lib. prof.	-	-	400	350	5250	4250	21700	17450	26800	23100	22150	19100
Lavorat. in proprio	-	-	7050	4750	42500	31950	76500	60200	107250	80750	114900	84500
Coadiuvanti	-	-	9600	6650	14050	9800	13750	7700	12950	4450	11750	3650
Dirig. e impiegati	-	-	15300	6550	102300	46200	225150	115850	281050	160450	215150	134250
Lavorat. dipendenti	-	-	247200	170900	385300	275800	424650	321000	434550	335950	358600	275400
Ramo 0	-	-	47900	25150	91350	41300	104800	47900	119550	59050	122150	63350
Imprend., lib. prof.	-	-	-	-	300	250	600	500	1100	1000	1000	850
Lavorat. in proprio	-	-	4300	3100	11700	7600	17800	11150	26250	16800	31800	19600
Coadiuvanti	-	-	5300	3200	4500	2800	4350	2050	4400	750	3700	600
Dirig. e impiegati	-	-	300	200	900	700	2150	1600	1400	1100	1300	1000
Lavorat. dipendenti	-	-	38000	18650	73950	29950	79900	32600	86400	39400	84350	41300
Ramo 1	-	-	1700	1500	4650	3800	11300	9900	14750	13000	12750	11750
Imprend., lib. prof.	-	-	-	-	-	-	-	-	-	-	-	-
Lavorat. in proprio	-	-	-	-	-	-	-	-	-	-	-	-
Coadiuvanti	-	-	-	-	1200	650	3100	2100	5600	4350	5200	4350
Dirig. e impiegati	-	-	1700	1500	3450	3150	8200	7800	9150	8650	7550	7400
Lavorat. dipendenti	-	-	-	-	-	-	-	-	-	-	-	-
Ramo 2	-	-	7450	6100	16900	14150	29200	25900	38350	35100	34800	32500
Imprend., lib. prof.	-	-	-	-	50	50	-	-	100	100	50	-
Lavorat. in proprio	-	-	100	100	250	200	950	800	1050	850	1250	1200
Coadiuvanti	-	-	150	150	50	50	100	100	-	-	50	50
Dirig. e impiegati	-	-	300	150	2200	1100	4200	3100	8650	7050	8850	8000
Lavorat. dipendenti	-	-	6900	5700	14350	12750	23950	21900	28550	27100	24600	23250
Ramo 3	-	-	18050	16850	38100	32650	53800	45250	65300	55150	47250	41200
Imprend., lib. prof.	-	-	-	-	-	-	100	50	250	200	100	100
Lavorat. in proprio	-	-	200	200	2400	2300	3850	3850	4950	4800	4300	4000
Coadiuvanti	-	-	350	350	350	350	250	250	250	150	150	100
Dirig. e impiegati	-	-	300	150	2850	1450	6200	4050	8850	7050	6650	5850
Lavorat. dipendenti	-	-	17200	16150	32500	28550	43400	37050	51000	42950	36050	31150
Ramo 4	-	-	47400	19000	59950	30100	57400	37200	57250	40200	46750	35050
Imprend., lib. prof.	-	-	-	-	150	100	350	200	300	200	300	300
Lavorat. in proprio	-	-	350	50	2900	2100	5100	4250	7300	5850	8750	7400
Coadiuvanti	-	-	700	550	850	600	800	450	700	300	600	350
Dirig. e impiegati	-	-	1950	900	4200	2250	7300	4250	8850	6050	6950	5450
Lavorat. dipendenti	-	-	44400	17500	49850	25050	43850	28050	40100	27800	30150	21550
Ramo 5	-	-	65050	63350	102950	97950	105400	101550	100150	96750	79600	77350
Imprend., lib. prof.	-	-	100	100	550	550	1900	1900	1900	1800	2450	2400
Lavorat. in proprio	-	-	350	350	4750	4550	9600	9550	11800	11650	11850	11700
Coadiuvanti	-	-	450	450	400	400	450	350	150	150	-	-
Dirig. e impiegati	-	-	500	250	4100	2550	4900	3650	5200	4500	3600	3250
Lavorat. dipendenti	-	-	63650	62200	93150	89900	88550	86100	81100	78650	61700	60000
Ramo 6	-	-	62150	45100	100650	72450	109050	80650	117650	86050	102600	73700
Imprend., lib. prof.	-	-	200	200	2200	1800	5500	4600	8350	6650	10150	8000
Lavorat. in proprio	-	-	1250	750	15500	12000	28950	23350	44550	33100	45650	31450
Coadiuvanti	-	-	2300	1700	7100	4650	6800	4000	6900	2950	6500	2400
Dirig. e impiegati	-	-	3850	1600	15900	6850	24100	14200	21400	13950	15750	11150
Lavorat. dipendenti	-	-	54550	40850	59950	47150	43700	34500	36450	29400	24550	20700
Ramo 7	-	-	3900	3450	24850	21850	50250	45600	64700	58800	55900	51150
Imprend., lib. prof.	-	-	-	-	-	-	350	200	150	150	150	100
Lavorat. in proprio	-	-	100	100	1750	1650	3700	3500	3650	3500	4550	4500
Coadiuvanti	-	-	50	50	300	250	400	350	100	50	100	100
Dirig. e impiegati	-	-	700	450	5850	4000	13400	9950	20950	16350	19150	15700
Lavorat. dipendenti	-	-	3050	2850	16950	15950	32400	31600	39850	38750	31950	30750
Ramo 8	-	-	1850	650	17300	7800	35850	23900	34850	29000	25200	21100
Imprend., lib. prof.	-	-	50	50	1750	1350	8150	6700	9450	8550	6100	5650
Lavorat. in proprio	-	-	-	-	400	250	450	350	550	450	450	350
Coadiuvanti	-	-	100	100	150	50	200	-	100	50	200	-
Dirig. e impiegati	-	-	1450	350	13650	5100	23700	13750	22450	17950	16450	13500
Lavorat. dipendenti	-	-	250	150	1350	1050	3350	3100	2300	2000	2000	1600
Ramo 9	-	-	24100	8050	92700	45550	204700	104350	250050	131600	195550	109750
Imprend., lib. prof.	-	-	50	-	250	150	4750	3300	5200	4450	1850	1700
Lavorat. in proprio	-	-	400	100	2850	1300	6100	3400	7150	3750	6300	4300
Coadiuvanti	-	-	200	100	350	250	400	150	350	50	450	50
Dirig. e impiegati	-	-	5950	2500	49450	21550	136100	59200	177700	82100	131250	66000
Lavorat. dipendenti	-	-	17500	5350	39400	22300	57350	38300	59650	41250	55700	37700
In cerca di 1a occ.	-	-	538250	329950	411700	231150	190350	105600	78250	46100	33250	20850
TOT. POPOLAZ. ATT.	-	-	817800	519150	961100	598750	952100	627800	940850	650800	755800	537750
Scolari e studenti	2921350	1497150	1037050	541050	252200	131350	63800	38450	10800	6900	1700	950
Casalinge	-	-	294050	-	297350	-	343600	-	378800	-	334150	-
Retirati dal lavoro	-	-	7700	4500	2500	1700	3900	2850	6250	4000	12200	8300
Altri	1817850	942950	806600	676000	613000	554000	223000	163000	191000	122000	195500	135000
TOT. POP. NON ATT.	4739200	2440100	1619400	613450	613350	188450	433600	576000	414950	231000	367600	227500

## ramo di attività economica e posizione nella professione; non attiva per condizione non professionale

## MEZZOGIORNO

ETÀ (anni)													
40 - 44		45 - 49		50 - 54		55 - 59		60 - 64		65 - 69		70 e più	
MF	M	MF	M	MF	M	MF	M	MF	M	MF	M	MF	M
730000	524000	678600	487750	602150	433750	402150	310300	118300	88750	41650	31450	24650	19000
54600	35500	62200	41000	51300	36550	27250	23150	4600	4050	150	150	-	-
21000	18250	18750	16550	17400	15300	15650	13450	7900	7050	4850	4300	3950	3450
134250	93950	142200	98400	134400	87600	101450	70850	36800	26600	21850	16600	13900	10650
13400	3500	14150	3550	12850	2950	7950	2900	2650	850	1300	400	600	150
185800	122400	132800	91350	121450	83000	96750	69700	30700	20800	5900	4350	2350	1950
375550	285900	370700	277900	316050	244900	180350	153400	40250	33450	7750	5800	3850	2800
158100	85900	191600	106650	183400	111200	113150	84650	28750	22750	10650	8650	6450	5200
1250	1100	650	500	750	600	700	650	850	750	350	300	400	350
45550	28100	61100	37500	66800	42500	50700	36050	16200	12500	7650	6450	4650	3900
4850	400	6000	400	5300	300	2850	350	1050	100	200	-	100	-
2000	1700	1650	1150	1400	900	1250	1250	150	150	150	150	100	50
104450	54600	122200	67100	109150	66900	57650	46350	10500	9250	2300	1750	1200	900
9400	9000	7900	7000	5700	5500	3100	2950	650	600	50	50	100	100
50	50	-	-	-	-	-	-	-	-	-	-	-	-
-	-	-	-	-	-	-	-	-	-	-	-	-	-
-	-	-	-	-	-	-	-	-	-	-	-	-	-
4050	3750	3250	2850	2350	2250	1200	1150	250	200	50	50	-	-
5300	5200	4650	4150	3350	3250	1900	1800	400	400	-	-	100	100
33250	31500	27100	26150	21100	20000	11600	11250	1400	1200	400	300	150	150
150	150	100	100	100	100	200	200	-	-	100	100	-	-
900	850	1100	1050	650	600	700	650	100	100	150	50	100	100
50	-	100	100	100	100	-	-	-	-	-	-	-	-
6400	6000	3550	3450	3050	2850	1700	1550	50	50	50	50	50	50
25750	24500	22250	21450	17200	16350	9000	8850	1250	1050	100	100	-	-
39450	35700	29100	26650	21650	20500	13100	12650	2500	2300	1000	850	500	450
300	250	400	400	200	200	150	150	-	-	50	50	-	-
3550	3550	2950	2800	2300	2300	1500	1450	300	300	400	400	150	150
50	-	50	50	50	50	100	100	-	-	-	-	-	-
5550	4950	2800	2450	2250	2050	1550	1550	300	300	100	-	50	50
30000	26950	22900	20950	16850	15900	9800	9400	1900	1700	450	400	300	250
47400	34800	41150	31450	35200	26050	20250	16980	6050	4850	2450	1950	1300	1000
750	650	450	400	450	400	500	500	50	-	150	150	50	50
11400	8400	10450	8400	9300	5950	5690	4200	2300	1850	1400	1100	600	500
1200	550	650	200	600	400	400	250	150	50	50	-	-	-
5200	3900	3200	2750	4150	3400	2850	2550	600	550	150	150	150	100
28850	21300	26400	19700	20700	15900	10850	9000	2950	2400	700	550	500	350
83250	81100	79850	77500	62100	60500	34750	34050	7650	7500	1050	950	450	450
2850	2850	3300	3250	2050	2050	1050	1000	400	400	150	150	50	50
10450	10250	8100	8000	4600	4400	2300	2250	500	500	50	50	100	100
50	-	350	150	50	50	-	-	-	-	-	-	-	-
3100	2750	2350	2100	1350	1250	1300	1300	400	400	-	-	50	50
66800	65250	65750	64000	54050	52750	30100	29500	6350	6200	850	750	250	250
98450	68600	89200	60250	76800	48700	60650	40750	23950	16250	15300	10200	10600	7400
7750	6050	7800	6150	6750	5250	6000	4350	3000	2400	2000	1600	1200	900
51100	33050	47650	30700	42350	24050	35500	21450	15650	9850	10800	7150	8050	5650
6550	2250	6800	2500	6200	1850	4200	1950	1400	700	1000	400	500	150
11700	9500	8450	6700	7450	6150	5150	4400	1100	1000	700	500	500	400
21350	17750	18500	14200	14050	11400	9800	8600	2800	2300	800	550	350	300
55250	49750	45150	41900	39700	37050	27200	25400	4550	3900	900	850	450	350
150	100	350	250	200	200	200	150	50	50	200	200	50	50
5800	5650	6300	6250	5250	5200	3250	3200	600	600	350	350	100	100
100	100	100	50	100	100	200	150	-	-	-	-	-	-
17900	13900	14550	12450	12100	10750	9850	8850	1800	1300	150	100	-	-
31300	30000	23850	22900	22050	20800	13700	13050	2100	1950	200	200	300	200
20000	17600	16250	14750	13500	11900	11090	10050	3700	3600	1100	1050	1300	1250
5600	5200	4000	3900	4250	4000	3850	3800	2250	2250	850	850	1050	1000
600	600	400	350	250	200	250	250	50	50	100	100	-	-
50	50	50	50	100	50	150	100	-	-	50	-	-	-
11550	9900	9800	8700	6650	5700	5000	4400	1250	1190	50	50	250	250
2200	1850	2000	1750	2250	1950	1800	1500	150	150	50	50	-	-
185450	110050	151300	95450	143000	92350	107300	72050	39100	25800	8750	6600	3350	2650
2150	1850	1700	1600	2650	2500	3000	2650	1300	1200	1000	900	1150	1050
4900	3500	4150	3350	2900	2400	1600	1350	1100	850	950	950	150	150
500	150	50	50	350	50	50	-	50	-	-	-	-	-
118350	66050	83200	48750	80700	47700	66900	42700	24800	15700	4500	3300	1200	1000
59550	38500	62200	41700	56400	39700	35750	25350	11850	8050	2300	1450	850	450
70550	16200	7400	5500	2700	2350	2350	1900	250	250	-	-	-	-
754550	540200	686000	493250	604850	436100	404500	312200	118550	89000	41650	31450	24650	19000
1500	600	1300	1100	-	-	-	-	-	-	-	-	-	-
351600	-	359100	-	356650	-	315550	-	203150	-	199200	-	329400	-
22750	12850	72100	43150	144700	86550	314300	182250	371000	227850	508650	312900	963650	550000
23700	15250	29950	18700	35950	23100	47900	27450	37150	20550	43550	20050	106000	38000
399550	28700	462450	62950	537300	109650	677750	209700	611300	248400	751400	332950	1399050	588000

TAV. 17 - Famiglie residenti con almeno un nucleo familiare, per tipo del nucleo e ampiezza della famiglia

## ITALIA

TIPO DEL NUCLEO	FAMIGLIE CON COMPONENTI								
	2	3	4	5	6	7 e più		TOTALE	
						Famiglie	Componenti	Famiglie	Componenti
Coniugi	3232500	213850	54000	49900	32450	12900	99500	3595600	7866250
Coniugi e figli	-	3352100	3693350	1611050	551800	333100	2573450	9541400	38769200
Padre e figli	127750	113800	62200	28200	11150	7900	62100	351000	1115700
Madre e figli	616100	298700	124150	52200	19900	13650	107950	1124700	3113250

## NORD

TIPO DEL NUCLEO	FAMIGLIE CON COMPONENTI								
	2	3	4	5	6	7 e più		TOTALE	
						Famiglie	Componenti	Famiglie	Componenti
Coniugi	1641200	105550	23050	20800	13800	6150	47400	1810550	3925450
Coniugi e figli	-	1794350	1689250	592400	177000	84900	646700	4337900	16810750
Padre e figli	63400	52850	23700	10650	3000	2350	18100	155950	469500
Madre e figli	351900	143250	51950	17650	6750	3900	31750	575400	1501850

Segue TAV. 17 - Famiglie residenti con almeno un nucleo familiare, per tipo del nucleo e ampiezza della famiglia

## CENTRO

TIPO DEL NUCLEO	FAMIGLIE CON COMPONENTI								
	2	3	4	5	6	7 e più		TOTALE	
						Famiglie	Componenti	Famiglie	Componenti
Coniugi	656100	55650	18700	21250	14500	4450	34450	770650	1781650
Coniugi e figli	-	668500	754950	284750	80400	34950	263300	1823550	7194750
Padre e figli	23500	22800	12700	4200	1600	1400	10550	66200	207350
Madre e figli	107700	54450	21450	7650	1850	1400	10550	194500	524450

## MEZZOGIORNO

TIPO DEL NUCLEO	FAMIGLIE CON COMPONENTI								
	2	3	4	5	6	7 e più		TOTALE	
						Famiglie	Componenti	Famiglie	Componenti
Coniugi	935200	52650	12250	7850	4150	2300	17650	1014400	2159150
Coniugi e figli	-	889250	1249150	733900	294400	213250	1663450	3379950	14763700
Padre e figli	40850	38150	25800	13350	6550	4150	33450	128850	438850
Madre e figli	156500	101000	50750	26900	11300	8350	65650	354800	1086950

TAV. 18 - Famiglie residenti per ampiezza, stato civile, classe di età e sesso del capo famiglia di censimento

## A - TOTALE

## ITALIA

STATO CIVILE E CLASSE DI ETÀ DEL CAPO FAMIGLIA	FAMIGLIE CON COMPONENTI											
	1		2	3	4	5	6	7 e più		TOTALE		
	TOTALE	di cui non coabitante						Famiglie	Componenti	FAMIGLIE		COMPONENTI
			Numero	di cui con figli								
<b>Celibi e nubili</b>	1112450	858950	375650	123950	38300	15600	5500	4400	35650	1675850	90600	2535450
Meno di 20	10750	6300	4400	2800	850	850	200	350	2600	20200	2150	39400
20-24	83850	49450	25700	12750	4650	1750	650	350	2550	129700	6950	207300
25-29	110000	70800	32200	15800	5850	1600	350	450	4000	166250	11500	259300
30-34	83600	58800	30300	14950	4300	1450	850	350	2850	135600	13600	221450
35-39	65300	50100	28800	9700	3250	1100	450	350	2750	108950	9650	175950
40-44	70050	55100	34400	12600	3500	1200	550	550	4900	122850	12050	204850
45-49	81350	65500	37400	11050	2900	1850	450	450	3850	135450	9450	216700
50-54	101650	84250	41150	11650	3300	1600	550	450	3600	160350	8600	247000
55-59	110600	93150	40250	11000	2900	1550	400	600	4550	167300	6800	250400
60-64	88950	73500	23700	5900	1650	1050	300	100	800	121650	3250	168500
65-69	105000	85600	25950	5250	1850	350	300	100	800	138800	2550	184400
70-74	93050	77250	24650	5350	1300	700	250	200	1650	125500	2150	170250
75 e piu'	108300	89150	26750	5150	2000	550	200	100	750	143050	1900	189950
<b>Coniugati</b>	218450	173650	3355500	3642300	3806800	1690750	595100	353550	2732950	13662450	9941150	47840850
Meno di 20	500	450	2950	3050	1100	200	300	200	1500	8300	4750	24250
20-24	6050	3750	103300	94200	20600	2450	550	350	2550	227500	118100	595750
25-29	14500	9500	305750	433000	182500	32950	6700	1800	13300	977200	653800	2873250
30-34	17700	12700	201250	563400	554800	148100	33150	11800	87900	1530200	1308350	5356900
35-39	14300	10850	99500	349200	652600	257800	72800	34750	264850	1480950	1364200	5861950
40-44	15450	12400	89600	306250	689000	354900	124250	65800	509700	1645250	1534950	6899100
45-49	17450	13350	99950	300500	574400	339250	129000	87650	680350	1548200	1422700	6567050
50-54	20500	16750	197700	394750	486000	261400	106650	71400	558050	1538400	1302050	6049100
55-59	25550	21900	389050	447450	337600	153650	58000	40500	312450	1451800	1003450	4925100
60-64	21650	18450	389700	289500	149100	66000	24250	15050	114550	955250	521100	2856000
65-69	25550	21800	569300	332250	89850	39050	18650	11300	87600	986950	367700	2618050
70-74	21250	17550	491350	137250	41100	21950	12300	6850	53250	732050	203700	1816900
75 e piu'	18000	14200	416100	90500	28150	13050	8500	6100	46900	580400	136300	1397450
<b>Separati legalmente</b>	133450	105400	81900	55700	21850	7750	3200	1800	13850	305650	143300	623550
Meno di 20	100	-	150	-	-	-	-	-	-	250	50	400
20-24	3100	1900	4100	750	150	50	-	-	-	8150	4350	14400
25-29	11300	7950	10500	4450	900	200	100	50	350	27500	13500	51200
30-34	17350	13550	13900	9750	3100	1000	650	50	350	45800	24150	96050
35-39	17200	12900	13000	11450	5700	1600	950	550	4350	50450	29200	118400
40-44	15750	12600	11550	12500	4550	2100	500	600	4550	47550	27750	112600
45-49	12750	10300	8500	7500	3950	1850	450	350	2700	35350	19600	82700
50-54	13300	11050	6950	4250	1600	500	300	150	1150	27050	11350	51800
55-59	14100	11350	5650	2800	750	250	100	50	400	23700	7250	39050
60-64	8800	7200	3450	1100	750	100	50	-	-	14250	3350	22800
65-69	8700	7200	2100	650	250	50	50	-	-	11800	1700	16400
70-74	6750	5800	1250	300	50	-	50	-	-	8400	650	10650
75 e piu'	4250	3600	800	200	100	50	-	-	-	5400	400	7100
<b>Vedovi</b>	1797500	1471400	578750	263700	115900	57400	19550	13000	100550	2845800	919200	4714550
Meno di 20	500	400	100	-	50	50	-	-	-	700	200	1150
20-24	400	400	650	650	150	-	-	-	-	1850	1400	4250
25-29	1150	700	2000	1650	850	150	50	50	350	5900	4450	14900
30-34	1600	1200	3650	5600	1850	800	300	50	350	13850	11850	39250
35-39	2650	2150	6050	9550	5850	1900	850	450	3550	27300	23950	84950
40-44	4800	4050	13350	21050	9850	4100	1600	1200	9200	55950	49650	173350
45-49	13700	11150	30250	31800	15400	6600	2400	2350	18050	102500	85150	296650
50-54	47950	39500	57700	40700	19400	7800	2700	2100	15950	178350	121550	434200
55-59	122950	102950	85300	42650	16900	8250	2750	1650	13700	280450	140650	560550
60-64	177600	149300	70700	27000	11000	4900	1600	500	3600	293300	100900	481700
65-69	341350	282850	86200	24800	10200	6200	1550	850	6500	471150	107800	655750
70-74	398550	332150	85200	22100	9850	6450	1800	1300	10350	525250	104950	728050
75 e piu'	684300	544600	137600	36150	14550	10200	3950	2500	18950	889250	166700	1219800
<b>Divorziati</b>	59200	46950	30250	16100	6200	2050	800	800	6350	115400	43400	214200
Meno di 20	100	50	100	-	-	-	-	-	-	200	100	300
20-24	700	500	850	300	100	-	-	-	-	1950	950	3700
25-29	2600	1700	2200	1500	500	350	50	400	7250	3850	3500	15950
30-34	4200	3350	4200	3100	1550	450	50	300	2350	13850	8550	33000
35-39	6650	4850	4750	3200	1300	400	200	100	950	16600	8500	35100
40-44	6100	4900	5250	3350	1250	500	200	100	850	16750	8650	36200
45-49	8550	7150	4500	2200	850	-	250	150	1050	16500	5700	30100
50-54	10600	8750	4300	1400	500	250	50	50	400	17150	4600	27350
55-59	6450	5100	2000	700	100	50	-	50	350	9350	1600	13550
60-64	6850	5550	950	200	50	50	-	-	-	8100	500	9800
65-69	3900	3100	450	150	-	-	-	-	-	4500	150	5250
70-74	2500	1950	600	-	-	-	-	-	-	3100	150	3700
75 e piu'	-	-	-	-	-	-	-	-	-	-	-	-
<b>TOTALE</b>	321050	2656350	4422000	4101750	3989050	1773550	624150	373550	2889350	18605100	11137600	55928500
Meno di 20	11850	7150	7650	5850	2000	1100	500	550	4100	29500	7200	65300
20-24	33500	55550	133850	108350	25550	4250	1200	700	5100	367400	130900	822600
25-29	37650	89450	351300	455200	190200	34900	7200	2350	18000	1178800	684200	3262350
30-34	122850	87950	251300	595200	564550	151700	35000	12300	91850	1732900	1361800	5729600
35-39	103650	79350	151550	383000	668950	262850	75100	36400	277850	1681500	1435550	6274250
40-44	112700	89000	153650	356600	708200	362700	127100	68250	529300	1888200	1632900	7425000
45-49	131350	105200	181350	354200	597900	350050	132500	90900	705800	1838250	1545550	7199300
50-54	191950	158700	308000	453550	511150	271300	110450	74250	579800	1920650	1449250	6812200
55-59	283800	238100	524550	505300	358650	163950	61300	42850	331500	1940400	1162750	5802450
60-64	303450	253550	489550	324200	162600	72100	26200	15700	119300	1393800	630200	3502550
65-69	487450	403000	684500	264150	102200	45700	20550	94900	50000	1616800	802250	3504400



## Segue TAV. 18 - Famiglie residenti per ampiezza, stato civile, classe di età e sesso del capo famiglia di censimento

A - TOTALE  
NORD

STATO CIVILE E CLASSE DI ETÀ DEL CAPO FAMIGLIA	FAMIGLIE CON COMPONENTI											
	1		2	3	4	5	6	7 e più		TOTALE		
	TOTALE	di cui non coabitante						Famiglie	Componenti	FAMIGLIE		COMPONENTI
			Numero	di cui con figli								
<b>Celibi e nubili</b>	<b>622100</b>	<b>505400</b>	<b>222150</b>	<b>62700</b>	<b>18200</b>	<b>7050</b>	<b>2600</b>	<b>2200</b>	<b>18300</b>	<b>937000</b>	<b>45600</b>	<b>1396450</b>
Meno di 20	5550	3350	2400	1200	550	300	-	200	1500	10200	700	19150
20-24	43950	28700	14050	5700	2050	750	300	100	800	66900	2850	103700
25-29	64100	45050	19350	7350	2300	700	250	100	1350	94150	6350	140400
30-34	45750	34750	17500	7000	1900	500	450	100	750	73200	6500	115300
35-39	37000	29950	18250	5150	1700	600	300	200	1600	63200	5100	102150
40-44	40750	34150	22300	6350	2000	650	200	150	1400	72400	6700	118250
45-49	46550	39100	22050	6750	1500	800	150	200	1800	78000	4750	123600
50-54	58050	50050	24400	5950	1400	800	250	250	1950	91100	3950	137750
55-59	60850	53800	23850	5500	1150	700	200	450	3500	92700	3250	137850
60-64	47350	40150	13400	3100	700	400	100	100	800	65150	1800	89650
65-69	56850	48450	14350	2600	1000	200	150	100	800	75250	1450	100050
70-74	53000	45600	14850	3000	800	350	150	200	1650	72350	1200	99200
75 e più*	62350	52300	15400	3050	1150	300	100	50	400	82400	1000	109400
<b>Coniugati</b>	<b>91600</b>	<b>76350</b>	<b>1688600</b>	<b>1926000</b>	<b>1730650</b>	<b>620150</b>	<b>193100</b>	<b>92600</b>	<b>705950</b>	<b>6342700</b>	<b>4487250</b>	<b>21134700</b>
Meno di 20	100	100	850	1050	300	50	50	-	-	2400	1400	6700
20-24	2450	1750	49900	38050	4950	550	150	200	1400	96250	43500	241250
25-29	6300	4650	164900	200350	61800	7000	1500	200	1400	442050	268100	1229750
30-34	7850	6250	114000	308800	219100	42550	7150	2000	14850	701450	578250	2309150
35-39	7100	5800	54800	213450	305150	89950	20900	6450	47900	697800	635100	2600700
40-44	6800	5500	51950	197050	345050	138600	41200	15850	121150	796500	735400	3143400
45-49	7450	5850	53700	177600	286600	133650	42300	21700	164650	723000	657600	2880750
50-54	8550	7250	106100	216650	231750	99950	34900	19000	146550	716900	592800	2653400
55-59	11200	9900	199100	221300	146200	55550	19100	11500	87700	663950	436750	2138150
60-64	9400	8500	194250	141150	61600	22800	9650	4650	34950	443500	228500	1274600
65-69	10250	9100	279300	106200	39250	14950	7000	4750	36800	461700	159000	1198000
70-74	8300	7000	229850	63500	17300	8850	5300	3150	24250	336250	90450	828000
75 e più*	5850	4700	189900	40850	11600	5700	3900	3150	24350	260950	60400	630850
<b>Separati legalmente</b>	<b>84200</b>	<b>68850</b>	<b>50050</b>	<b>30000</b>	<b>9600</b>	<b>3450</b>	<b>1550</b>	<b>700</b>	<b>5150</b>	<b>179550</b>	<b>78750</b>	<b>344400</b>
Meno di 20	50	-	50	-	-	-	-	-	-	100	-	150
20-24	2250	1650	2100	100	50	-	-	-	-	4500	1950	6950
25-29	8150	6050	5700	2250	450	50	-	50	350	16650	7050	28700
30-34	11600	9500	9150	5600	1400	350	400	-	-	28500	14150	56450
35-39	11500	9000	8500	6250	2700	800	450	200	1550	30400	16550	66300
40-44	10300	8550	7400	7650	2050	950	350	300	2150	29000	15850	65250
45-49	8100	6850	5800	3650	1600	1100	350	150	1100	20750	10750	45750
50-54	8350	7150	4100	2100	800	150	-	-	-	15500	5900	26800
55-59	8100	6700	3500	1500	250	50	-	-	-	13400	3950	20850
60-64	4400	3700	1800	400	200	-	-	-	-	6800	1400	10000
65-69	4900	4250	1200	400	100	-	-	-	-	6600	850	8900
70-74	4200	3550	400	100	-	-	-	-	-	4700	250	5300
75 e più*	2300	1900	350	-	-	-	-	-	-	2650	100	3000
<b>Vedovi</b>	<b>954400</b>	<b>816900</b>	<b>307900</b>	<b>130650</b>	<b>52850</b>	<b>24900</b>	<b>7650</b>	<b>4850</b>	<b>38700</b>	<b>1483200</b>	<b>467800</b>	<b>2382650</b>
Meno di 20	300	250	-	-	-	-	-	-	-	300	-	300
20-24	100	100	300	100	100	-	-	-	-	600	450	1400
25-29	550	400	1150	300	300	-	-	-	-	2300	1650	4950
30-34	800	650	2150	2750	550	250	50	-	-	6550	5550	17100
35-39	1150	1000	3850	4600	2550	700	250	150	1050	13250	11750	38900
40-44	2650	2300	7450	10650	4400	1750	700	150	1050	27750	24350	81100
45-49	8200	7150	16900	17300	6900	2700	800	650	5100	53450	43150	144900
50-54	28400	25000	34200	21600	8750	2650	750	650	5050	97000	64150	219400
55-59	69250	60850	45200	20050	7550	3450	800	650	6400	146950	69950	278450
60-64	97400	85350	36650	12900	4800	2550	800	200	1400	155300	51000	247550
65-69	188600	161700	46100	12100	5500	2850	550	500	3750	256200	57250	360400
70-74	213750	185150	44850	11500	4350	3100	800	550	4450	278900	54300	380100
75 e più*	343250	287000	69100	16800	7100	4900	2150	1350	10450	444650	84250	608100
<b>Divorziati</b>	<b>35450</b>	<b>28600</b>	<b>16750</b>	<b>9200</b>	<b>3450</b>	<b>700</b>	<b>250</b>	<b>150</b>	<b>1100</b>	<b>65950</b>	<b>22950</b>	<b>116450</b>
Meno di venti	100	50	-	-	-	-	-	-	-	100	-	100
20-24	350	300	400	150	50	-	-	-	-	950	500	1800
25-29	1400	900	1050	1100	300	100	-	-	-	3950	2200	8500
30-34	2650	2250	2350	1800	950	200	-	50	350	8000	4550	17900
35-39	4750	3550	2800	2050	700	150	150	-	-	10600	4900	20950
40-44	4200	3500	2950	1900	700	150	-	-	-	9900	4300	19350
45-49	5200	4300	2950	950	400	-	100	-	-	9600	3000	16150
50-54	6250	5150	2650	750	300	50	-	50	400	10050	2650	15650
55-59	3050	2550	900	400	50	-	-	50	350	4450	700	6600
60-64	3950	3250	450	100	-	50	-	-	-	4550	100	5400
65-69	2250	1800	100	-	-	-	-	-	-	2350	-	2450
70-74	1300	1000	150	-	-	-	-	-	-	1450	50	1600
75 e più*	-	-	-	-	-	-	-	-	-	-	-	-
<b>TOTALE</b>	<b>1787750</b>	<b>1496100</b>	<b>2285450</b>	<b>2158550</b>	<b>1814750</b>	<b>656250</b>	<b>205150</b>	<b>100500</b>	<b>769200</b>	<b>9008400</b>	<b>5102350</b>	<b>25374650</b>
Meno di venti	6000	3700	3300	2250	850	350	50	200	1500	13000	2100	26300
20-24	48850	32250	66350	43950	7150	1300	450	300	2200	168350	48750	353400
25-29	79450	56450	191500	210400	64900	7750	1750	350	3100	556100	283650	1405600
30-34	67400	52050	143850	325250	223250	43750	8050	2100	15600	813650	606650	2506500
35-39	59400	48000	87750	231250	313050	92250	21900	7050	52450	812650	673050	2825950
40-44	65250	54050	91900	223750	354200	142100	42600	16450	125750	936250	787200	3428950
45-49	74500	62450	101400	207200	297300	138400	43600	22700	172650	885100	720550	3214350
50-54	108550	93750	171750	247250	243100	103550	36000	19900	153550	930100	669800	3053500
55-59	155650	136400	274300	249100	155450	59800	20100	12650	98000	927050	516550	2590950
60-64	161600	140250	247000	157950	67350	25750	10550	5000	37500	675200	283400	1628400
65-69	264550	226750	341400	121400	45850	18050	7700	5350	41350	804300	218650	1672750
70-74	281500	243100	290050	78100	22450	12300	6250	3900	30350	694550	146200	1315050
75 e più*	415050	346900	274900	60700	19850	10900	6150	4550	35200	792100	145800	1352950

Segue TAV. 18 - Famiglie residenti per ampiezza, stato civile, classe di età e sesso del capo famiglia di censimento

A - TOTALE  
CENTRO

STATO CIVILE E CLASSE DI ETÀ DEL CAPO FAMIGLIA	FAMIGLIE CON COMPONENTI											
	1		2	3	4	5	6	7 e più		TOTALE		COMPONENTI
	TOTALE	di cui non coabitante						Famiglie	Componenti	Numero	di cui con figli	
<b>Celli e nubili</b>	201300	146700	69100	24600	6950	3400	800	500	3700	306650	17800	466600
Meno di 20	2100	1350	800	750	150	150	50	-	-	4000	350	7600
20-24	18400	9850	5850	3000	700	450	50	50	350	28500	1150	44800
25-29	21350	13450	6350	3400	1200	300	50	-	-	32650	2000	50850
30-34	16950	11750	6450	3550	850	300	-	50	400	28150	3400	45800
35-39	13350	9900	5500	2200	700	100	-	50	450	21900	2550	34700
40-44	13650	10050	6400	2850	650	250	150	100	700	24050	2200	40450
45-49	13850	10650	6750	2000	650	500	-	50	350	23800	1750	38800
50-54	17150	13000	7450	2400	550	300	100	50	400	28000	1650	43950
55-59	20150	15650	7300	1550	450	250	50	150	1050	29900	1350	43800
60-64	15600	12300	3950	650	350	350	100	-	-	21000	600	29200
65-69	18500	14150	3900	900	200	100	50	-	-	23650	400	30600
70-74	14000	11400	4000	700	250	200	100	-	-	19250	250	26700
75 e più*	16250	13200	4400	650	250	150	100	-	-	21800	150	29350
<b>Coniugati</b>	35900	29150	680550	737500	783550	310050	96050	40250	304200	2683850	1919300	9174450
Meno di 20	-	-	450	300	100	50	-	-	-	900	400	2450
20-24	850	600	18000	14900	2950	550	50	50	350	37350	18000	96750
25-29	2250	1400	55100	77350	29700	4400	700	150	1050	169650	111150	490550
30-34	2900	2150	35150	114350	100700	22550	4400	1200	8650	281250	241600	966850
35-39	2300	1600	16600	71850	135650	42600	10250	3350	24900	282600	262400	1093050
40-44	3100	2700	15800	60050	152600	64950	19100	6600	49600	322200	301400	1314200
45-49	2250	2000	18600	62400	128550	66450	19150	7850	58850	305250	281350	1246850
50-54	3900	3250	38350	87450	106200	51150	15800	7000	52900	309850	261800	1171200
55-59	5000	4250	86050	99000	69600	27750	9450	5500	42000	302350	200150	989950
60-64	3750	3350	85550	61950	29450	12550	3650	2500	18950	199400	102550	582100
65-69	3950	3400	121400	45800	16150	7250	5800	2450	19000	202800	71200	538800
70-74	3400	2600	104950	24350	6900	5650	4350	1950	15650	151550	39400	383950
75 e più*	2250	1850	84550	17750	5000	4150	3350	1650	12300	118700	27900	297750
<b>Separati legalmente</b>	25350	19450	18000	13250	6300	1550	400	350	2600	65200	33250	139050
Meno di 20	50	-	-	-	-	-	-	-	-	50	-	50
20-24	250	100	950	200	50	50	-	-	-	1500	1100	3200
25-29	1900	1300	2250	650	200	-	-	-	-	5000	2600	9150
30-34	3450	2550	2900	1750	850	150	50	-	-	9150	4900	18950
35-39	3350	2500	3200	3200	1400	300	100	50	350	11600	7200	27400
40-44	3000	2350	2300	2750	1550	500	50	100	700	10250	6450	25550
45-49	2650	1850	1550	2100	1250	400	-	100	800	8050	4700	19850
50-54	2000	1650	1600	1200	450	-	100	100	750	5450	2900	11950
55-59	2900	2350	1100	600	200	-	-	-	-	4800	1450	7700
60-64	2200	1900	1000	500	300	50	50	-	-	4100	1150	7450
65-69	1900	1400	400	150	50	50	50	-	-	2600	400	3900
70-74	1100	950	500	50	-	-	-	-	-	1650	200	2250
75 e più*	600	550	250	100	-	50	-	-	-	1000	200	1650
<b>Vedovi</b>	310800	237150	96650	47200	22700	12550	3100	2780	20650	495700	158650	838500
Meno di 20	50	-	-	-	-	50	-	-	-	100	50	300
20-24	-	-	100	150	-	-	-	-	-	250	250	650
25-29	250	100	50	300	100	50	-	-	-	750	450	1900
30-34	400	250	750	950	400	150	-	-	-	2650	2150	7100
35-39	700	550	950	1950	1000	350	50	-	-	5000	4100	14500
40-44	1100	850	2700	4350	2200	550	100	100	950	11100	9850	32650
45-49	2150	1600	5900	5850	3100	700	300	200	1500	18200	15550	50700
50-54	8100	6200	10150	6450	3800	1050	200	300	2350	30050	20000	71750
55-59	21400	16250	14650	8300	2550	1150	550	350	2450	48950	24150	97300
60-64	31550	24650	12800	5100	1800	1050	200	250	1850	52750	17900	87950
65-69	58200	45950	12300	3300	2000	2150	300	200	1600	78450	16100	114850
70-74	67150	52100	12550	4050	2350	1780	450	650	5200	88900	17650	130200
75 e più*	119750	88650	23750	6450	3400	3600	950	650	4750	158550	30450	228650
<b>Divorziati</b>	11850	9400	7150	3400	1200	600	200	100	700	24500	9700	46050
Meno di 20	-	-	-	-	-	-	-	-	-	-	-	-
20-24	100	50	300	50	-	-	-	-	-	450	200	850
25-29	550	500	800	200	150	150	-	-	-	1850	1000	4100
30-34	850	750	950	600	150	50	-	50	350	2650	1600	5750
35-39	950	550	1000	650	400	150	-	-	-	3150	1850	7250
40-44	1100	800	1150	650	300	100	-	-	-	3350	1950	7350
45-49	2000	1800	900	600	50	-	150	50	350	3750	1250	7050
50-54	2050	1800	800	400	100	150	-	-	-	3500	1100	6000
55-59	1750	1150	500	150	50	-	-	-	-	2450	400	3400
60-64	1150	900	350	50	-	-	-	-	-	1550	200	2000
65-69	800	600	100	50	-	-	-	-	-	950	-	1150
70-74	550	500	200	-	-	-	-	-	-	750	50	950
75 e più*	-	-	-	-	-	-	-	-	-	-	-	-
<b>TOTALE</b>	585200	441850	871400	825950	820700	328150	100550	43900	331850	3575850	2138650	10664550
Meno di 20	2200	1350	1300	1050	250	250	50	-	-	5100	850	10500
20-24	19500	10550	24900	18250	3700	1050	100	100	700	67600	20500	145400
25-29	25850	16300	64050	81750	31200	4750	750	150	1050	208500	116400	553300
30-34	24250	17200	46050	120800	102950	23300	4450	1250	9050	323050	253050	1042800
35-39	20550	15300	27200	79800	138900	43400	10400	3500	26050	323750	277850	1175400
40-44	21800	16500	28200	70650	157400	66400	19400	6900	51950	370750	321750	1420100
45-49	22000	16900	33950	73000	133850	68150	19500	8200	61500	358650	305300	1363550
50-54	33150	25900	58450	98100	111050	52500	16350	7500	56750	377100	287600	1305900
55-59	51500	40300	109900	109850	72900	29300	10050	6000	45500	389500	228200	1144750
60-64	54850	43350	103800	68350	31950	14000	4000	2750	20800	279700	122600	710100
65-69	83700	65800	138350	50200	18400	9550	6200	2650	20600	309050	88300	690150
70-74	86450	67650	122100	29200	9500	7550	4900	2600	20850	262300	57500	544250
75 e più*	139400	104750	113150	24950	8650	7950	4400	2300	17050	300800	58750	558350

## Segue Tav. 18 - Famiglie residenti per ampiezza, stato civile, classe di età e sesso del capo famiglia di censimento

A - TOTALE  
MEZZOGIORNO

STATO CIVILE E CLASSE DI ETÀ DEL CAPO FAMIGLIA	FAMIGLIE CON COMPONENTI											
	1		2	3	4	5	6	7 e più		TOTALE		
	TOTALE	di cui non coabitante						Famiglie	Componenti	Numero	di cui con figli	COMPONENTI
<b>celibi e nubili</b>												
<b>Meno di 20</b>	289050	206850	84400	36650	13150	5150	2100	1700	13650	432200	27200	672400
20-24	3100	1600	1200	850	150	400	150	150	1100	6000	1100	12650
25-29	21500	10900	5800	4050	1900	550	300	200	1600	34300	2950	58800
30-34	24550	12300	6500	5050	2350	600	50	350	2650	39450	3150	68050
35-39	20900	12300	6350	4400	1550	650	400	200	1700	34450	3700	60350
40-44	14950	10250	5050	2350	850	400	150	100	700	23850	2000	39100
45-49	15650	10900	5700	3400	850	300	200	300	2800	26400	3150	46150
50-54	20950	15750	8600	2300	750	550	300	200	1700	33650	2950	54300
55-59	26450	21200	9300	3300	1350	500	200	150	1250	41250	3000	65300
60-64	29600	23700	9100	3950	1300	600	150	-	-	44700	2200	68750
65-69	26000	21050	6350	2150	600	300	100	-	-	35500	850	49650
70-74	29650	23000	7700	1750	650	50	100	-	-	39900	700	53750
75 e piu*	26050	20250	5800	1650	250	150	-	-	-	33900	700	44350
75 e piu*	29700	23650	6950	1450	600	100	-	50	350	38850	750	51200
<b>coniugati</b>												
<b>Meno di 20</b>	90950	68150	986350	978800	1292600	760550	305950	220700	1722800	4635900	3534600	17531700
20-24	400	350	1650	1700	700	100	250	200	1500	5000	2950	15100
25-29	2750	1400	35400	41250	12700	1350	350	100	800	93900	56600	257750
30-34	5950	3450	85750	155300	91000	21550	4500	1450	10850	365500	274550	1152950
35-39	6950	4300	52100	140250	235000	83000	21600	8600	64400	547500	488500	2080900
40-44	4900	3450	28100	63900	211800	125250	41650	24950	192050	500550	466700	2168200
45-49	5550	4200	21850	49150	191350	151350	63950	43350	338950	526550	498150	2441500
50-54	7750	5500	27650	60500	159250	139150	67550	58100	456850	519950	483750	2439450
55-59	8050	6250	53250	90650	148050	110300	55950	45400	358600	511650	447450	2224500
60-64	9350	7750	103900	127150	121800	70350	29450	23500	182750	485500	366550	1797000
65-69	8500	6600	109900	86400	58050	30650	10950	7900	60650	312350	190050	999300
70-74	11350	9300	168600	81250	34450	16850	5850	4100	31800	322450	137500	881250
75 e piu*	9550	7950	156550	49400	16900	7450	2650	1750	13350	244250	73850	604950
75 e piu*	9900	7650	141650	31900	11550	3200	1250	1300	10250	200750	48000	468850
<b>Separati legalmente</b>												
<b>Meno di 20</b>	23900	17100	13850	12450	5950	2750	1250	750	6100	60900	31300	140100
20-24	-	-	100	-	-	-	-	-	-	100	50	200
25-29	600	150	1050	450	50	-	-	-	-	2150	1300	4250
30-34	1250	600	2550	1550	250	150	100	-	-	5850	3850	13350
35-39	2300	1500	1850	2400	850	500	200	50	350	8150	5100	20650
40-44	2350	1400	1300	2000	1600	500	400	300	2450	8450	5450	24700
45-49	2450	1700	1450	2100	950	650	100	200	1700	8300	5450	21800
50-54	2000	1600	1150	1750	1100	350	100	100	800	6550	4150	17100
55-59	2950	2250	1250	950	350	350	200	50	400	6100	2550	13050
60-64	3100	2300	1050	700	300	200	100	50	400	5500	1850	10500
65-69	2200	1600	650	200	250	50	-	-	-	3350	800	5350
70-74	1900	1550	500	100	100	-	-	-	-	2600	450	3600
75 e piu*	1450	1300	350	150	50	-	50	-	-	2050	200	3100
75 e piu*	1350	1150	200	100	100	-	-	-	-	1750	100	2450
<b>Vedovi</b>												
<b>Meno di 20</b>	532300	417350	174200	85850	40350	19950	8800	5450	41200	866900	292750	1493400
20-24	150	150	100	-	50	-	-	-	-	300	150	550
25-29	300	300	250	400	50	-	-	-	-	1000	700	2200
30-34	350	200	800	1050	450	100	50	50	350	2850	2350	8050
35-39	400	300	750	1900	900	400	250	50	350	4650	4150	15050
40-44	800	600	1250	3000	2300	850	550	300	2500	9050	8100	31550
45-49	1050	900	3200	6050	3250	1800	800	950	7200	17100	15450	59600
50-54	3350	2400	7450	8650	5400	3200	1300	1500	11450	30850	26450	101050
55-59	11450	8300	13350	12650	6850	4100	1750	1150	8550	51300	37400	143050
60-64	32300	25850	25450	14300	6800	3650	1400	650	4850	84550	46550	184800
65-69	48650	39300	21250	9000	4400	1300	600	50	350	85250	32000	146200
70-74	94550	75200	27800	9400	2700	1200	700	150	1150	136500	34450	200500
75 e piu*	117650	94900	27800	6550	3150	1650	550	100	700	157450	33000	217750
75 e piu*	221300	168950	44750	12900	4050	1700	850	500	3750	286050	52000	383050
<b>Divorziati</b>												
<b>Meno di 20</b>	11900	8950	6350	3500	1550	750	350	550	4550	24950	10750	51700
20-24	-	-	100	-	-	-	-	-	-	100	100	200
25-29	250	150	150	100	50	-	-	-	-	550	250	1050
30-34	650	300	350	200	50	100	50	50	400	1450	650	3350
35-39	700	350	900	700	450	200	50	200	1650	3200	2400	9350
40-44	950	750	950	500	200	100	50	100	950	2850	1750	6900
45-49	800	600	1150	800	250	250	150	100	850	3500	2400	9500
50-54	1350	1050	650	650	400	-	-	100	700	3150	1450	6900
55-59	2300	1800	850	250	100	50	50	-	-	3600	850	5700
60-64	1650	1400	600	150	-	50	-	-	-	2450	500	3550
65-69	1750	1400	150	50	50	-	-	-	-	2000	200	2400
70-74	850	700	250	100	-	-	-	-	-	1200	150	1650
75 e piu*	650	450	250	-	-	-	-	-	-	900	50	1150
75 e piu*	-	-	-	-	-	-	-	-	-	-	-	-
<b>TOTALE</b>												
<b>Meno di 20</b>	948100	718400	1265150	1117250	1353600	789150	318450	229150	1788300	6020850	3896600	19889300
20-24	3650	2100	3050	2550	900	500	400	350	2600	11400	4250	28500
25-29	25150	12750	42600	46150	14700	1900	650	300	2200	131450	61650	323200
30-34	32350	16700	95750	163050	94100	22400	4700	1850	13850	414200	284150	1243450
35-39	31200	18700	61400	149150	238350	84650	22500	8950	67200	596200	502100	2180300
40-44	23700	16050	36600	71950	217000	127200	42800	25850	199350	545100	484650	2272900
45-49	25650	18450	33550	61200	196600	154200	65100	44900	351600	581200	523950	2575950
50-54	34850	25850	46000	74000	166750	143500	69400	60000	471650	594500	519700	2621400
55-59	50250	39050	77800	108200	157000	115250	58100	46850	369500	613450	491850	2452800
60-64	76650	61400	140350	146350	130300	74850	31150	24200	188000	623850	418000	2066750
65-69	87000	69950	138750	97900	63300	32350	11650	7950	61000	438900	224200	1204050
70-74	139200	110450	204750	92550	37950	18100	6650	4250	32950	503450	173300	1141500
75 e piu*	155550	125100	190750	57850	20350	9250	3250	1850	14050	438850	107900	871800
75 e piu*	262900	201850	193800	46350	16300	5000	2100	1850	14350	528300	100900	906700

## Segue TAV. 18 — Famiglie residenti per ampiezza, stato civile, classe di età e sesso del capo famiglia di censimento

B — MASCHI

ITALIA

STATO CIVILE E CLASSE DI ETÀ DEL CAPO FAMIGLIA	FAMIGLIE CON COMPONENTI											
	1		2	3	4	5	6	7 e più		TOTALE		
	TOTALE	di cui non coabitante						Famiglie	Componenti	FAMIGLIE		COMPONENTI
									Numero	di cui con figli		
Celibi e nubili	518700	386650	205850	82750	26550	11100	3800	3150	25200	851900	30600	1388350
Meno di 20	5550	3300	2900	2350	700	700	150	350	2600	12700	1300	28200
20-24	52000	30950	18200	10950	3900	1600	500	200	1500	87350	3500	149350
25-29	73200	46000	21600	12450	4700	1150	350	400	3600	113850	5650	184000
30-34	55600	38850	19350	10600	3100	1150	550	250	2000	90600	5400	149550
35-39	41200	31500	18650	6150	2400	950	250	200	1550	69800	3350	114350
40-44	40650	31300	22300	8150	2650	950	400	350	3050	75450	3650	130500
45-49	43600	34100	21650	7200	1850	1000	300	250	1800	75850	2500	124500
50-54	50250	41500	21300	7450	2050	1150	450	300	2350	82950	1800	134200
55-59	44950	37300	18550	6750	1550	950	150	500	3850	73400	1100	118000
60-64	31050	25250	11050	3450	900	600	200	50	400	47300	950	71700
65-69	34450	28650	11400	2950	1100	250	200	100	800	50450	550	73750
70-74	24950	21200	10350	2350	700	400	200	150	1300	39100	550	60000
75 e piu*	21250	16750	8550	1950	950	250	100	50	400	33100	300	50250
Coniugati	119600	93950	3271500	3582150	3771800	1671750	588800	348500	2693150	13354100	9786100	47000950
Meno di 20	150	150	2600	3050	1000	150	250	200	1500	7400	4450	22250
20-24	2950	1800	100150	92150	20200	2350	500	300	2200	218600	113900	577450
25-29	8650	5400	298050	426800	180050	32300	6500	1750	12950	954100	640300	2818800
30-34	11650	8200	196400	555700	549800	146250	32750	11650	86800	1504200	1290300	5285300
35-39	10150	7500	94300	342700	647100	253900	72000	33700	256900	1453850	1343000	5773650
40-44	10300	8100	84950	298900	683450	351400	122800	65150	504650	1616950	1513800	6809150
45-49	10450	8100	92800	293350	569150	335250	128200	86200	668300	1515400	1400100	6466450
50-54	11000	8900	189800	388000	482000	258800	105550	70700	552750	1505850	1283500	5962650
55-59	12050	10100	378850	441900	334300	152550	57350	40000	368450	1417000	989450	4847950
60-64	10500	9150	381850	285150	147900	65600	23950	14950	113850	929900	513200	2806800
65-69	12800	11100	559200	230600	88500	38650	18350	11200	86900	959300	361950	2567250
70-74	10700	9150	483700	135150	40650	21700	12150	6700	51700	197750	199700	1779250
75 e piu*	8250	6300	408850	88700	27700	12850	8450	6000	46200	560800	132450	1364000
Separati legalmente	82600	64150	26900	17750	7800	3000	900	700	5500	139650	36500	246750
Meno di 20	-	-	-	-	-	-	-	-	-	-	-	-
20-24	850	600	350	150	100	-	-	-	-	1450	350	2400
25-29	6000	3950	2150	750	250	50	50	-	-	9250	1650	14100
30-34	11750	8900	3350	3500	1250	350	100	-	-	20300	5650	36300
35-39	12500	9300	4250	3100	2200	700	250	200	1650	23200	7350	45750
40-44	11550	9150	4550	4000	1150	850	200	200	1500	22500	7750	44200
45-49	8350	6600	3400	2050	1350	650	150	150	1150	16100	5450	32000
50-54	8700	7200	2500	1350	650	250	100	100	800	13650	3350	23000
55-59	7350	5750	1850	1500	200	100	-	50	400	11050	2300	17250
60-64	4300	3400	1750	650	450	-	-	-	-	7150	1350	11550
65-69	4850	3900	1250	450	100	-	-	-	-	6650	600	9100
70-74	4050	3350	800	100	50	-	50	-	-	5050	400	6450
75 e piu*	2350	2050	700	150	50	50	-	-	-	3300	300	4650
Vedovi	305050	239700	102850	49300	24350	15950	5200	3750	28650	506450	176450	895650
Meno di 20	50	50	-	-	-	50	-	-	-	100	50	300
20-24	200	200	-	50	-	-	-	-	-	250	50	350
25-29	300	150	250	50	-	-	-	-	-	600	300	950
30-34	300	300	600	550	150	100	-	-	-	1700	1250	4250
35-39	800	600	700	1250	800	150	50	200	1450	3950	2950	11650
40-44	750	600	1250	2200	1500	450	200	50	350	6400	5300	19650
45-49	2200	1950	3150	4600	2150	1200	200	300	2250	13800	11200	40350
50-54	5650	4550	6800	5800	3050	1400	750	500	3650	23950	17100	64000
55-59	13200	10750	12200	7650	2850	1850	650	450	3500	38850	22900	88600
60-64	19700	16500	10150	5150	2750	1450	150	200	1450	39550	18150	76050
65-69	49100	39350	16700	5550	3050	2000	700	500	3850	77600	24200	129400
70-74	68500	54250	17350	6100	3050	2500	600	600	4850	98700	24600	154650
75 e piu*	144300	110450	33700	10350	5000	4800	1900	950	7300	201000	48400	305450
Divorziati	26450	19650	8800	4750	2750	400	450	200	1650	43800	10450	75650
Meno di 20	50	-	-	-	-	-	-	-	-	50	-	50
20-24	200	150	100	50	100	-	-	-	-	450	150	950
25-29	1450	900	500	450	150	100	-	-	-	2650	750	4900
30-34	2350	1850	1050	900	750	50	50	50	400	5200	1950	11100
35-39	4000	2700	1400	650	400	-	150	50	350	6650	1850	11600
40-44	2700	1950	1500	550	400	200	150	50	500	5550	1500	11350
45-49	3850	3100	1400	1050	400	-	100	-	-	6800	1800	12000
50-54	3700	2900	1350	500	450	-	-	50	400	6050	1550	10100
55-59	2550	2000	650	350	100	50	-	-	-	3700	650	5550
60-64	2950	2350	450	100	-	-	-	-	-	3500	100	4150
65-69	1400	1000	200	150	-	-	-	-	-	1750	100	2250
70-74	1250	750	200	-	-	-	-	-	-	1450	50	1650
75 e piu*	-	-	-	-	-	-	-	-	-	-	-	-
TOTALE	1052400	804100	3615900	3736700	3833250	1702200	599150	356300	2754150	14895900	10040100	49687350
Meno di 20	5750	3500	5500	5400	1700	900	400	550	4100	20200	5800	50750
20-24	56050	33550	118700	103300	24200	3950	1000	500	3700	307700	117800	729600
25-29	88350	55650	322150	440100	185100	33500	6900	2150	16550	1078250	648050	3018000
30-34	80750	57150	220200	570800	554450	147950	33400	11900	88800	1619450	1303350	5480300
35-39	67000	50750	118950	354100	653250	255750	72600	34350	261950	1556000	1358600	5956500
40-44	67250	51850	114450	313900	689150	353650	123750	65800	509900	1727950	1532350	7615100
45-49	67300	52700	122500	307750	574900	338300	129000	86950	674000	1626700	1420750	6674650
50-54	79450	65250	221800	403650	488150	261600	106950	71600	595550	1633200	1307550	6195850
55-59	81250	66800	42800	458300	339350	155450	58150	41050	316600	1546350	1017300	5081900
60-64	68100	56300	405450	294750	152100	67700	24300	15200	115700	1027600	534300	2971650
65-69	104150	85350	589000	239650	92750	40900	19250	11800	91550	1097500	387400	2783650
70-74	109600	88950	512400	143850	44450	24600	13000	7450	57850	855350	225350	2002600
75 e piu*	177400	136300	452000	101150	33700	17950	10450	7000	53900	799650	181500	1726000

**Segue Tav. 18 - Famiglie residenti per ampiezza, stato civile, classe di età e sesso del capo famiglia di censimento****B - MASCHI****NORD**

STATO CIVILE E CLASSE DI ETÀ DEL CAPO FAMIGLIA	FAMIGLIE CON COMPONENTI											
	1		2	3	4	5	6	7 e più		TOTALE		COMPONENTI
	TOTALE	di cui non coabitante						Famiglie	Componenti	Famiglie	di cui con figli	
<b>Celibati e nubili</b>	<b>303800</b>	<b>238600</b>	<b>131850</b>	<b>44200</b>	<b>13450</b>	<b>5600</b>	<b>1900</b>	<b>1900</b>	<b>15650</b>	<b>502700</b>	<b>15400</b>	<b>868950</b>
Meno di 20	3150	1850	1650	950	550	200	-	200	1500	6700	200	14000
20-24	27050	17500	10150	5150	1800	700	200	100	800	45150	1150	75500
25-29	43450	29750	13550	6250	1850	550	250	100	1350	66000	3150	102300
30-34	31300	23700	12150	5250	1500	450	400	100	750	51150	2850	82750
35-39	24700	19850	12800	3700	1300	550	150	150	1100	43350	2050	71350
40-44	25850	21050	15200	4550	1500	550	100	150	1400	47900	2100	80650
45-49	27100	21950	14700	4750	1000	600	150	150	1100	48450	1250	79750
50-54	31350	27100	14550	3900	1100	650	250	250	1950	52050	750	83250
55-59	26550	23450	11650	3700	850	550	100	350	2800	43750	700	70500
60-64	17600	14200	6750	1950	400	250	50	50	400	27050	450	40500
65-69	19900	16850	6900	1650	650	150	100	100	800	29450	350	43400
70-74	13850	11900	6700	1300	400	250	100	150	1300	22750	350	35900
75 e piu'	11950	9450	5100	1100	550	150	50	50	400	18950	50	29100
<b>Coniugati</b>	<b>51650</b>	<b>42150</b>	<b>1652200</b>	<b>1902900</b>	<b>1718350</b>	<b>615850</b>	<b>191850</b>	<b>91700</b>	<b>698850</b>	<b>6224500</b>	<b>4432000</b>	<b>20867350</b>
Meno di 20	-	-	700	1050	300	-	50	-	-	2100	1350	6050
20-24	1100	800	48750	37650	4800	500	100	150	1050	93050	42400	234900
25-29	3450	2400	161800	198300	61050	6900	1500	200	1400	433200	263400	1211050
30-34	5050	4000	111750	305850	217650	42450	7100	2000	14850	691850	572350	2286400
35-39	5100	4000	52450	210050	302850	88900	20850	6300	46850	686500	626250	2568000
40-44	4500	3550	49750	193700	343100	137600	40950	15750	120350	785350	727250	3111550
45-49	4800	3700	50200	174950	284750	133000	42000	21600	163800	711300	650050	2849850
50-54	5050	4150	102300	213850	230100	99250	34600	18800	145050	703950	585800	2620500
55-59	5400	4600	194700	219350	145300	55450	19100	11350	86600	650650	432350	2112500
60-64	4500	4000	191350	139850	61150	22600	9600	4600	34600	433650	225750	1256550
65-69	5100	4750	274750	105200	38750	14750	6850	4750	36800	450150	156750	1176850
70-74	5000	4350	226800	62700	17150	8850	5250	3050	23150	328800	89050	814200
75 e piu'	2600	1850	186900	40400	11400	5600	3900	3150	24350	253950	59250	618950
<b>Separati legalmente</b>	<b>52750</b>	<b>42300</b>	<b>17200</b>	<b>10100</b>	<b>3650</b>	<b>1200</b>	<b>300</b>	<b>150</b>	<b>1050</b>	<b>85350</b>	<b>19600</b>	<b>140900</b>
Meno di 20	-	-	-	-	-	-	-	-	-	-	-	-
20-24	700	600	200	-	50	-	-	-	-	950	100	1300
25-29	4150	2850	1500	450	150	-	-	-	-	6250	1050	9100
30-34	7950	6450	2450	2250	650	100	100	-	-	13500	3500	23300
35-39	8200	6350	2700	1700	900	350	-	50	350	13900	3600	24400
40-44	7600	6350	3350	2500	650	350	50	50	350	14550	4450	26800
45-49	5200	4300	2100	1250	650	300	150	50	350	9700	3050	18500
50-54	5850	4850	1550	600	300	100	-	-	-	8400	1650	12450
55-59	4450	3550	1100	750	150	-	-	-	-	6450	1150	9500
60-64	1950	1450	950	350	150	-	-	-	-	3400	650	5500
65-69	2900	2400	750	250	-	-	-	-	-	3900	200	5150
70-74	2500	2050	200	-	-	-	-	-	-	2700	100	2900
75 e piu'	1300	1100	350	-	-	-	-	-	-	1650	100	2000
<b>Vedovi</b>	<b>141250</b>	<b>115900</b>	<b>52400</b>	<b>26200</b>	<b>10650</b>	<b>7500</b>	<b>2000</b>	<b>1700</b>	<b>12650</b>	<b>241700</b>	<b>87850</b>	<b>429400</b>
Meno di 20	50	50	-	-	-	-	-	-	-	50	-	50
20-24	50	50	-	-	-	-	-	-	-	50	-	50
25-29	150	50	200	-	-	-	-	-	-	350	200	550
30-34	150	150	300	250	100	-	-	-	-	800	600	1900
35-39	300	200	400	600	500	150	-	100	700	2050	1600	6350
40-44	500	400	500	1200	600	350	50	50	350	3250	2550	9900
45-49	1250	1250	1700	2950	750	500	-	100	750	7250	5850	19750
50-54	3150	2900	4050	3150	1350	800	200	150	1050	12850	9050	32350
55-59	7950	6900	6600	4300	1000	650	200	150	1100	20850	11300	43600
60-64	10000	8700	5350	2550	1300	750	100	50	350	20100	9200	38250
65-69	24900	20600	8000	3100	1600	950	150	300	2250	39000	12300	64500
70-74	31150	25350	8450	3200	1150	1150	250	150	1100	45500	11550	70600
75 e piu'	61650	49300	16850	4900	2300	2200	1050	650	5000	89600	23650	141550
<b>Divorziati</b>	<b>15600</b>	<b>11650</b>	<b>5650</b>	<b>2550</b>	<b>1600</b>	<b>150</b>	<b>100</b>	<b>50</b>	<b>400</b>	<b>25700</b>	<b>5550</b>	<b>42700</b>
Meno di venti	50	-	-	-	-	-	-	-	-	50	-	50
20-24	100	100	-	-	50	-	-	-	-	150	50	300
25-29	700	450	300	400	100	50	-	-	-	1550	600	3150
30-34	1550	1250	800	450	400	-	-	-	-	3200	950	6100
35-39	2700	1900	950	400	200	-	100	-	-	4350	1000	7200
40-44	1600	1200	800	350	250	100	-	-	-	3100	600	5750
45-49	2450	2000	1050	400	300	-	-	-	-	4200	900	6950
50-54	2400	1800	1050	300	250	-	-	50	400	4050	1100	6800
55-59	1100	900	250	250	50	-	-	-	-	1650	350	2550
60-64	1700	1300	300	-	-	-	-	-	-	2000	-	2300
65-69	700	450	50	-	-	-	-	-	-	750	-	800
70-74	550	300	100	-	-	-	-	-	-	650	-	750
75 e piu'	-	-	-	-	-	-	-	-	-	-	-	-
<b>TOTALE</b>	<b>565050</b>	<b>450600</b>	<b>1859300</b>	<b>1985950</b>	<b>1747700</b>	<b>630300</b>	<b>196150</b>	<b>95500</b>	<b>728600</b>	<b>7079950</b>	<b>4560400</b>	<b>22289300</b>
Meno di venti	3200	1900	2350	2000	850	200	50	200	1500	8850	1550	20100
20-24	28950	18950	59100	42800	6650	1200	300	250	1850	139250	43650	311800
25-29	51300	35150	177050	205000	63100	7450	1750	300	2750	505950	267850	1323300
30-34	45150	34750	126950	314000	220000	43050	7600	2100	15600	758850	579900	2397500
35-39	39850	31650	69150	216500	305950	89950	21000	6600	49000	749000	634450	2676200
40-44	41150	33250	69750	202350	346050	138850	41250	16000	122450	855400	737350	3236100
45-49	39950	32400	69500	184250	287400	134500	42300	21900	166000	779800	660800	2973600
50-54	47850	41000	123500	221900	233150	100800	35050	19200	148050	781450	598150	2755500
55-59	46750	40300	215100	228400	147550	56650	19400	11900	90900	725750	446600	2242900
60-64	35150	29250	204650	144950	63050	23600	9750	4700	35350	485850	236400	1343350
65-69	54500	45900	290700	110200	41000	15850	7100	5150	39850	524500	169600	1292200
70-74	53200	44100	242200	67200	18700	10250	5600	3350	25550	400500	101050	924400
75 e piu'	78050	62000	209300	46400	14250	7950	5000	3850	29750	364800	83050	792350

## Segue TAV. 18— Famiglie residenti per ampiezza, stato civile, classe di età e sesso del capo famiglia di censimento

## B - MASCHI

## CENTRO

STATO CIVILE E CLASSE DI ETÀ DEL CAPO FAMIGLIA	FAMIGLIE CON COMPONENTI											
	1		2	3	4	5	6	7 e più		TOTALE		
	TOTALE	di cui non coabitante						Famiglie	Componenti	FAMIGLIE		COMPONENTI
									Numero	di cui con figli		
<b>Celibi e nubili</b>	<b>94850</b>	<b>65850</b>	<b>37750</b>	<b>17300</b>	<b>4800</b>	<b>2400</b>	<b>750</b>	<b>450</b>	<b>3350</b>	<b>158300</b>	<b>5450</b>	<b>261300</b>
Meno di 20	1100	650	500	700	100	150	50	-	-	2600	250	5650
20-24	10700	6100	4500	2650	550	400	50	-	-	18850	650	32150
25-29	13500	8150	4000	2700	1000	250	50	-	-	21500	850	35150
30-34	10900	7250	3800	2400	550	250	-	50	400	17950	950	29550
35-39	8350	6200	3400	1200	500	100	-	50	450	13600	750	21700
40-44	7500	5250	4500	1900	450	250	-	150	700	14850	750	26850
45-49	7150	5050	3600	1450	450	300	-	50	350	13000	500	22350
50-54	9050	6600	3100	1650	350	250	100	50	400	14550	400	23850
55-59	8250	5900	3050	900	250	100	50	150	1050	12750	50	19900
60-64	5900	4850	2200	900	250	150	100	-	-	9600	200	13850
65-69	5750	4450	1750	500	100	100	50	-	-	8250	-	11950
70-74	3900	3250	1700	450	150	50	100	-	-	6350	50	10100
75 e piu*	2800	2350	1650	400	100	50	50	-	-	5050	50	8250
<b>Convitati</b>	<b>20000</b>	<b>15700</b>	<b>665200</b>	<b>726600</b>	<b>778550</b>	<b>307600</b>	<b>95450</b>	<b>39600</b>	<b>299250</b>	<b>2632460</b>	<b>1894100</b>	<b>9051350</b>
Meno di 20	-	-	400	300	50	50	-	-	-	800	350	2150
20-24	350	200	17600	14550	2900	550	50	50	350	36050	17350	94100
25-29	1350	850	53400	76300	29550	4300	650	150	1050	165700	108950	481760
30-34	2100	1500	34450	113100	100250	22300	4400	1150	8300	277750	239200	957500
35-39	1550	950	15700	70800	134600	42000	10250	3200	23750	278100	258900	1079000
40-44	2000	1750	14600	58650	151750	64300	18950	6550	49250	316800	297850	1298600
45-49	1300	1100	17400	60800	127550	65450	19050	7700	57600	299250	276750	1227850
50-54	2050	1650	37250	86250	105650	50900	15650	6950	52550	304700	259100	1158850
55-59	2550	2050	84100	97800	69050	27700	9400	5500	42000	296100	197250	977250
60-64	2100	1800	84050	61050	29350	12550	3600	2450	18600	195150	101300	573700
65-69	2150	1800	119750	45550	16000	7200	5750	2400	18650	198800	70650	531450
70-74	1450	1200	103150	24000	6850	5600	4350	1900	15200	147300	38750	376450
75 e piu*	1050	850	83350	17450	5000	4100	3350	1600	11950	115900	27350	292650
<b>Separati legalmente</b>	<b>15100</b>	<b>11350</b>	<b>5350</b>	<b>4050</b>	<b>2100</b>	<b>700</b>	<b>150</b>	<b>250</b>	<b>1900</b>	<b>27700</b>	<b>8400</b>	<b>52650</b>
Meno di 20	-	-	-	-	-	-	-	-	-	-	-	-
20-24	50	-	50	-	50	-	-	-	-	150	100	350
25-29	950	700	200	150	50	-	-	-	-	1350	150	2000
30-34	2250	1550	500	450	350	-	-	-	-	3550	850	6000
35-39	2500	1850	1100	750	650	150	50	-	-	5200	1850	10600
40-44	2300	1700	650	950	300	200	50	100	700	4550	1750	9650
45-49	1700	1150	900	450	300	300	-	100	800	3750	1450	8350
50-54	1150	1000	400	400	150	-	50	50	400	2200	800	4450
55-59	1200	1000	350	350	-	-	-	-	-	1900	500	2950
60-64	1150	950	450	250	250	-	-	-	-	2100	500	3800
65-69	850	600	250	150	-	-	-	-	-	1250	150	1800
70-74	650	550	350	50	-	-	-	-	-	1050	150	1500
75 e piu*	350	300	150	100	-	50	-	-	-	650	150	1200
<b>Vedovi</b>	<b>53500</b>	<b>38600</b>	<b>19050</b>	<b>8400</b>	<b>5850</b>	<b>4400</b>	<b>1000</b>	<b>1050</b>	<b>8400</b>	<b>93250</b>	<b>33800</b>	<b>176600</b>
Meno di 20	-	-	-	-	-	50	-	-	-	50	50	250
20-24	-	-	-	-	-	-	-	-	-	-	-	-
25-29	100	50	-	-	-	-	-	-	-	100	-	100
30-34	400	100	200	100	-	50	-	-	-	450	300	1050
35-39	250	200	150	250	100	-	-	-	-	750	450	1700
40-44	100	50	350	300	550	50	50	-	-	1400	1200	4450
45-49	500	300	800	900	500	100	50	-	-	2850	2250	7600
50-54	1000	650	1150	700	750	200	-	100	800	3900	2600	10200
55-59	1900	1400	2300	1550	500	300	50	100	700	6700	4350	15650
60-64	3650	2900	1900	1100	550	350	50	150	1100	7750	3750	16100
65-69	9250	7000	2650	700	800	600	200	150	1250	14350	3700	25300
70-74	11650	8450	3300	1000	750	900	150	350	3050	18100	5250	32700
75 e piu*	25000	17500	6250	1800	1350	1800	450	200	1500	36850	9900	61500
<b>Divorziati</b>	<b>5400</b>	<b>3900</b>	<b>1550</b>	<b>1050</b>	<b>450</b>	<b>150</b>	<b>150</b>	<b>-</b>	<b>-</b>	<b>8750</b>	<b>2150</b>	<b>15100</b>
Meno di 20	-	-	-	-	-	-	-	-	-	-	-	-
20-24	-	-	50	-	-	-	-	-	-	50	-	100
25-29	300	250	50	-	50	50	-	-	-	450	100	850
30-34	400	350	200	200	50	-	-	-	-	850	300	1600
35-39	750	450	200	200	100	-	-	-	-	1250	350	2150
40-44	750	500	400	100	100	100	50	-	-	1500	600	3050
45-49	750	550	150	300	-	-	-	-	-	1300	400	2550
50-54	650	500	50	100	100	-	100	-	-	900	200	1450
55-59	750	500	250	50	50	-	-	-	-	1100	150	1600
60-64	600	450	100	50	-	-	-	-	-	750	50	950
65-69	250	200	100	50	-	-	-	-	-	400	-	600
70-74	200	150	-	-	-	-	-	-	-	200	-	200
75 e piu*	-	-	-	-	-	-	-	-	-	-	-	-
<b>TOTALE</b>	<b>188850</b>	<b>135400</b>	<b>728900</b>	<b>757400</b>	<b>791750</b>	<b>314650</b>	<b>97500</b>	<b>41350</b>	<b>312900</b>	<b>2920400</b>	<b>1943900</b>	<b>9557000</b>
Meno di 20	1100	650	900	1000	150	250	50	-	-	3450	650	8050
20-24	11100	6300	22150	17200	3500	950	100	50	350	55050	18100	126700
25-29	15900	9750	57650	79150	30600	4550	700	150	1050	188700	109950	519050
30-34	15650	10650	39000	116050	101200	22650	4400	1200	8700	300150	281400	994950
35-39	13050	9550	20550	73200	135900	42250	10300	3250	24200	298500	262250	1114600
40-44	12650	9200	20300	62000	153150	64800	19200	6750	50650	338850	301900	1341700
45-49	11400	8100	23100	63700	128900	66250	19150	7850	58750	320350	281550	1269200
50-54	14000	10450	42050	89300	106900	51350	15900	7150	54150	326650	263300	1199900
55-59	14550	10850	89850	100700	69900	28100	9500	5750	43750	318350	202700	1017200
60-64	13550	11000	88850	62850	30450	13050	3750	2600	19700	215100	105900	609050
65-69	18600	14300	124500	46950	16900	7900	6000	2550	19900	223400	74550	571450
70-74	17900	13650	108600	25550	7750	6550	4600	2250	18250	173200	44200	421350
75 e piu*	29400	20950	91400	19750	6450	6000	3850	1800	13450	158650	37450	363800

## Segue TAV. 18 — Famiglie residenti per ampiezza, stato civile, classe di età e sesso del capo famiglia di censimento

B — MASCHI  
MEZZOGIORNO

STATO CIVILE E CLASSE DI ETÀ DEL CAPO FAMIGLIA	FAMIGLIE CON COMPONENTI											
	1		2	3	4	5	6	7 e più		TOTALE		COMPONENTI
	TOTALE	di cui non coabitante						Famiglie	Componenti	Numero	di cui con figli	
<b>Celibi e nubili</b>	<b>120050</b>	<b>82200</b>	<b>36250</b>	<b>21250</b>	<b>8300</b>	<b>3100</b>	<b>1150</b>	<b>800</b>	<b>6200</b>	<b>190900</b>	<b>9750</b>	<b>318100</b>
<b>Meno di 20</b>	<b>1300</b>	<b>800</b>	<b>750</b>	<b>700</b>	<b>50</b>	<b>350</b>	<b>100</b>	<b>150</b>	<b>1100</b>	<b>3400</b>	<b>850</b>	<b>8550</b>
20-24	14250	7350	3550	3150	1550	500	250	100	700	23350	1700	41700
25-29	16250	8100	4050	3500	1850	350	50	300	2250	26350	1650	46550
30-34	13400	7900	3400	2950	1050	450	150	100	850	21500	1600	37250
35-39	8150	5450	2450	1250	600	300	100	-	-	12850	550	21300
40-44	7300	5000	2600	1700	700	150	150	100	950	12700	800	23000
45-49	9350	7100	3350	1000	400	100	150	50	350	14400	750	22400
50-54	9850	7800	3650	1900	600	250	100	-	-	16350	650	27100
55-59	10150	7950	3850	2150	450	300	-	-	-	16900	350	27600
60-64	7550	6200	2100	1100	250	200	50	-	-	11250	300	17350
65-69	8800	7350	2750	800	350	-	50	-	-	12750	200	18400
70-74	7200	6050	1950	600	150	100	-	-	-	10000	150	14000
75 e piu*	6500	5150	1800	450	300	50	-	-	-	9100	200	12900
<b>Coniugati</b>	<b>47950</b>	<b>36100</b>	<b>954100</b>	<b>952650</b>	<b>1274900</b>	<b>748900</b>	<b>301500</b>	<b>217200</b>	<b>1695050</b>	<b>4497200</b>	<b>3460000</b>	<b>17162250</b>
<b>Meno di 20</b>	<b>150</b>	<b>150</b>	<b>1500</b>	<b>1700</b>	<b>650</b>	<b>100</b>	<b>200</b>	<b>200</b>	<b>1500</b>	<b>4500</b>	<b>2750</b>	<b>14050</b>
20-24	1500	800	33800	39950	12500	1300	350	100	800	39500	5450	248350
25-29	3850	2150	82850	152200	89450	21100	4350	1400	10500	355200	267950	1126050
30-34	4500	2700	50200	136750	231900	81500	21250	8500	63650	534600	478750	2041400
35-39	3500	2550	26150	61850	209650	123000	40900	24200	186300	489250	457850	2126650
40-44	3800	2800	20600	46550	188600	189500	62900	42850	335050	514800	488700	2399000
45-49	4350	3300	25200	57600	156850	136800	67150	56900	446900	504850	473300	2388750
50-54	3900	3100	50250	87900	146250	108650	55300	44950	355150	497200	438600	2183300
55-59	4100	3450	100050	124750	119950	69400	28850	23150	179850	470250	359500	1758200
60-64	3900	3350	106450	84250	57400	30450	10750	7900	60650	301100	186150	976550
65-69	5550	4550	164700	79850	33750	16700	5750	4050	31450	310350	134550	858950
70-74	4250	3600	153750	48450	16650	7250	2550	1750	13350	234650	71900	588600
75 e piu*	4600	3600	138600	30850	11300	3150	1200	1250	9900	190950	45850	452400
<b>Separati legalmente</b>	<b>14750</b>	<b>10500</b>	<b>4350</b>	<b>3600</b>	<b>2050</b>	<b>1100</b>	<b>450</b>	<b>300</b>	<b>2550</b>	<b>26600</b>	<b>8500</b>	<b>53200</b>
<b>Meno di 20</b>	-	-	-	-	-	-	-	-	-	-	-	-
20-24	100	-	100	150	-	-	-	-	-	350	150	750
25-29	900	400	450	150	50	50	50	-	-	1650	450	3000
30-34	1550	900	400	800	250	250	-	-	-	3250	1300	7000
35-39	1800	1100	450	650	650	200	200	150	1300	4100	1900	10750
40-44	1650	1100	550	550	200	300	100	50	450	3400	1550	7750
45-49	1450	1150	400	350	400	50	-	-	-	2650	950	5150
50-54	1700	1350	550	350	200	150	50	50	400	3050	900	6100
55-59	1700	1200	400	400	50	100	-	50	400	2700	650	4800
60-64	1200	1000	350	50	50	-	-	-	-	1650	200	2250
65-69	1100	900	250	50	100	-	-	-	-	1500	250	2150
70-74	900	750	250	50	50	-	50	-	-	1300	150	2050
75 e piu*	700	650	200	50	50	-	-	-	-	1000	50	1450
<b>Vedovi</b>	<b>110300</b>	<b>85200</b>	<b>31400</b>	<b>14700</b>	<b>7850</b>	<b>4050</b>	<b>2200</b>	<b>1000</b>	<b>7600</b>	<b>171500</b>	<b>54800</b>	<b>289650</b>
<b>Meno di 20</b>	-	-	-	-	-	-	-	-	-	-	-	-
20-24	150	150	-	50	-	-	-	-	-	200	50	300
25-29	50	50	50	50	-	-	-	-	-	150	100	300
30-34	50	50	100	200	50	50	-	-	-	450	350	1300
35-39	250	200	150	400	200	-	50	100	750	1150	900	3600
40-44	150	150	400	700	350	50	100	-	-	1750	1550	5300
45-49	450	400	650	750	900	600	150	200	1500	3700	3100	13000
50-54	1500	1000	1600	1950	950	400	550	250	1800	7200	5450	21450
55-59	3350	2450	3300	1800	1350	900	400	200	1700	11300	7250	29350
60-64	6050	4900	2900	1500	900	350	-	-	-	11700	5200	21700
65-69	14950	11750	6050	1750	650	450	350	50	350	24250	8200	39600
70-74	25700	20450	5600	1900	1150	450	200	100	700	35100	7800	51350
75 e piu*	57650	43650	10600	3650	1350	800	400	100	800	74550	14850	102400
<b>Divorziati</b>	<b>5450</b>	<b>4100</b>	<b>1600</b>	<b>1150</b>	<b>700</b>	<b>100</b>	<b>200</b>	<b>150</b>	<b>1250</b>	<b>9350</b>	<b>2750</b>	<b>17850</b>
<b>Meno di 20</b>	-	-	-	-	-	-	-	-	-	-	-	-
20-24	100	50	50	50	50	-	-	-	-	250	100	550
25-29	450	200	150	50	-	-	-	-	-	650	50	900
30-34	400	250	50	250	300	50	50	50	400	1150	700	3400
35-39	550	350	250	50	100	-	50	50	350	1050	500	2250
40-44	350	250	300	100	50	-	100	50	500	950	300	2550
45-49	650	550	200	350	100	-	-	-	-	1300	500	2500
50-54	650	600	250	100	100	-	-	-	-	1100	250	1850
55-59	700	600	150	50	-	50	-	-	-	950	150	1400
60-64	650	600	50	50	-	-	-	-	-	750	50	900
65-69	450	350	50	100	-	-	-	-	-	600	100	850
70-74	500	300	100	-	-	-	-	-	-	600	50	700
75 e piu*	-	-	-	-	-	-	-	-	-	-	-	-
<b>TOTALE</b>	<b>298500</b>	<b>218100</b>	<b>1027700</b>	<b>993350</b>	<b>1293800</b>	<b>757250</b>	<b>305500</b>	<b>219450</b>	<b>1712650</b>	<b>4895550</b>	<b>3535800</b>	<b>17841050</b>
<b>Meno di 20</b>	<b>1450</b>	<b>950</b>	<b>2250</b>	<b>2400</b>	<b>700</b>	<b>450</b>	<b>300</b>	<b>350</b>	<b>2600</b>	<b>7900</b>	<b>3600</b>	<b>22600</b>
20-24	16000	8300	37450	43300	14050	1800	600	200	1500	113400	56050	291100
25-29	21150	10750	87450	155950	91400	21500	4450	1700	12750	383600	270250	1176450
30-34	19950	11750	54250	140750	233250	82250	21400	8600	64500	560450	482050	2087850
35-39	14100	9550	29250	64400	211400	123550	41300	24500	188750	508500	461900	2165700
40-44	13450	9400	24400	49550	189950	150000	63300	43050	336800	533700	493100	2437300
45-49	15950	12200	29900	59800	158600	137550	67550	57200	449250	526550	478400	2431850
50-54	17600	13800	56250	92450	148100	109450	56000	45250	357350	525100	446100	2240450
55-59	19950	15650	107850	129200	121900	70700	29250	23400	181950	502250	368000	1821800
60-64	19400	16050	111950	86950	58600	31050	10800	7900	60650	326650	192000	1019250
65-69	31050	25150	173800	82500	34850	17150	6150	4100	31800	349600	143250	920000
70-74	38500	31200	161600	51100	18000	7800	2800	1850	14050	281650	80100	656850
75 e piu*	69950	53350	151300	35000	13000	4000	1600	1350	10700	276200	61000	569850

Segue Tav. 18 — Famiglie residenti per ampiezza, stato civile, classe di età e sesso del capo famiglia di censimento

## C — FEMMINE

## ITALIA

STATO CIVILE E CLASSE DI ETÀ DEL CAPO FAMIGLIA	FAMIGLIE CON COMPONENTI											
	1		2	3	4	5	6	7 e più		TOTALE		
	TOTALE	di cui non coabitante						Famiglie	Componenti	FAMIGLIE		COMPONENTI
			Numero	di cui con figli								
<b>celibi e nubili</b>	593750	472300	169800	41200	11750	4500	1700	1250	10450	823950	60000	1147100
Meno di 20	5200	3000	1500	450	150	150	50	-	-	7500	850	11200
20-24	31850	18500	7500	1800	750	150	150	-	1050	42350	3450	57950
25-29	36800	24800	10600	3350	1150	450	-	50	400	52400	5850	75300
30-34	28000	19950	10950	4350	1200	300	300	100	850	45200	8200	71900
35-39	24100	18600	10150	3550	850	150	200	150	1200	39150	6300	61600
40-44	29400	23800	12100	4450	850	250	150	200	1850	47400	8400	74350
45-49	37750	31400	15750	3850	1050	850	150	200	2050	59600	6950	92200
50-54	51400	42750	19850	4200	1250	450	100	150	1250	77400	6800	112800
55-59	65650	55850	21700	4250	1350	600	250	100	700	93900	5700	132400
60-64	57900	48250	12650	2450	750	450	100	50	400	74350	2300	96800
65-69	70550	56950	14550	2300	750	100	100	-	-	88350	2000	110650
70-74	68100	56050	14300	3000	600	300	50	50	350	86400	1600	110250
75 e piu'	87050	72400	18200	3200	1050	300	100	50	350	109950	1600	139700
<b>coniugati</b>	98850	79700	84000	60150	35000	19000	6300	5050	39800	308350	155050	759900
Meno di 20	350	300	350	-	100	50	50	-	-	900	300	2000
20-24	3100	1950	3150	2050	400	100	50	50	350	8900	4200	18300
25-29	5850	4100	7700	6200	2450	650	200	50	350	23100	13500	54450
30-34	6050	4500	4850	7700	5000	1850	400	150	1100	26000	18050	71600
35-39	4150	3350	5200	6500	5500	3900	800	1050	7950	27100	21200	88300
40-44	5150	4300	4650	7350	5550	3500	1450	650	5050	28300	21150	89950
45-49	7000	5250	7150	7150	5250	4000	800	1450	12050	32800	22600	100600
50-54	9500	7850	7900	6750	4000	2600	1100	700	5300	32550	18550	86450
55-59	13500	11800	10200	5550	3300	1100	650	500	4000	34800	14000	77150
60-64	11150	9300	7850	4350	1200	400	300	100	700	25350	7900	49200
65-69	12750	10700	10100	2650	1350	400	300	100	700	27650	5750	50800
70-74	10550	8400	7650	2100	450	250	150	150	1550	21300	4000	37650
75 e piu'	9750	7900	7250	1800	450	200	50	100	700	19600	3850	33450
<b>separati legalmente</b>	50850	41250	55000	37950	14050	4750	2300	1100	8350	166000	106800	376800
Meno di 20	100	-	150	-	-	-	-	-	-	250	50	400
20-24	2250	1300	3750	600	50	50	-	-	-	6700	4000	12000
25-29	5300	4000	8350	3700	650	150	50	50	350	18250	11850	37100
30-34	5600	4650	10550	6250	1850	650	550	50	350	25500	18500	59750
35-39	4700	3600	8750	8350	3500	900	700	350	2700	27250	21850	72650
40-44	4200	3450	7000	8500	3400	1250	300	400	3050	25050	20000	68400
45-49	4400	3700	5100	5450	2600	1200	300	200	1550	19250	14150	50700
50-54	4600	3850	4450	2900	950	250	200	50	350	13400	8000	28800
55-59	6750	5600	3800	1300	550	150	100	-	-	12650	4950	21800
60-64	4500	3800	1700	450	300	100	50	-	-	7100	2000	11250
65-69	3850	3300	850	200	150	50	50	-	-	5150	1100	7300
70-74	2700	2450	450	200	-	-	-	-	-	3350	250	4200
75 e piu'	1900	1550	100	50	50	-	-	-	-	2100	100	2450
<b>vedovi</b>	1492450	1231700	475900	214400	91550	41450	14350	9250	71900	2339350	742750	3818900
Meno di 20	450	350	100	-	50	-	-	-	-	600	150	850
20-24	200	200	650	600	150	-	-	-	-	1600	1350	3900
25-29	850	550	1750	1600	850	150	50	50	350	5300	4150	13950
30-34	1300	900	3050	5050	1700	700	300	50	350	12150	10600	35000
35-39	1850	1550	5350	8300	5050	1750	800	250	2100	23350	21000	73300
40-44	4050	3450	12100	18850	8350	3650	1400	1150	8850	49550	44350	153700
45-49	11500	9200	27100	27200	13250	5400	2200	2050	15800	88700	73950	256300
50-54	42300	34950	50900	34900	16350	6400	1950	1600	12300	154400	104450	370200
55-59	109750	92200	73100	35000	14050	6400	2100	1200	10200	241600	117750	471950
60-64	157900	132800	60550	21850	8250	3450	1450	300	2150	253750	82750	405650
65-69	292250	243500	69500	19250	7150	4200	850	350	2650	393550	83600	546350
70-74	330050	277900	67850	16000	6800	3950	1200	700	5500	426550	80350	573400
75 e piu'	540000	434150	103900	25800	9550	5400	2050	1550	11650	688250	118300	914350
<b>divorziati</b>	32750	27300	21450	11350	3450	1650	350	600	4700	71600	32950	138550
Meno di 20	50	50	100	-	-	-	-	-	-	150	100	250
20-24	500	350	750	250	-	-	-	-	-	1500	800	2750
25-29	1150	800	1700	1050	350	250	50	50	400	4600	3100	11050
30-34	1850	1500	3150	2200	800	400	-	250	1950	8650	6600	21900
35-39	2650	2150	3350	2550	900	400	50	50	600	9950	6650	23500
40-44	3400	2950	3750	2800	850	300	50	50	350	11200	7150	24850
45-49	4700	4050	3100	1150	450	-	150	150	1050	9700	3900	18100
50-54	6900	5850	2950	900	50	250	50	-	-	11100	3050	17250
55-59	3900	3100	1350	350	-	-	-	50	350	5650	950	8000
60-64	3900	3200	500	100	50	50	-	-	-	4600	400	5650
65-69	2500	2100	250	-	-	-	-	-	-	2750	50	3000
70-74	1250	1200	400	-	-	-	-	-	-	1650	100	2050
75 e piu'	-	-	-	-	-	-	-	-	-	-	-	-
<b>TOTALE</b>	2268650	1852250	806100	365050	155800	71350	25000	17250	135200	3709200	1097500	6241150
Meno di 20	6100	3650	2150	450	300	200	100	-	-	9300	1400	14550
20-24	37450	22000	15150	5050	1350	300	200	200	1400	59700	13100	92400
25-29	49300	33800	29150	15100	5100	1400	300	200	1450	100550	36150	183550
30-34	42100	30800	31100	24400	10100	3750	1600	400	3050	113450	58450	249300
35-39	36650	28600	32600	28900	15700	7100	2500	2050	15900	125500	76950	317750
40-44	45450	37150	39200	41700	19050	9050	3350	2450	19400	160250	100550	409900
45-49	64050	52500	58850	46450	23000	11750	3500	3950	31800	211550	124800	524650
50-54	112500	93450	86200	49900	23000	9700	3500	2650	20250	287450	141700	616350
55-59	202550	171300	111750	47000	19300	8500	3150	1800	14900	394050	145450	720550
60-64	235350	197250	84100	29450	10500	4400	1900	500	3600	366200	95900	570900
65-69	383300	317650	95500	24500	9450	4800	1340	450	3350	519300	92850	720750
70-74	413900	346900	90500	21300	7850	4500	1400	900	7400	540350	86250	728500
75 e piu'	639950	517200	129850	30850	11100	5900	2200	1700	12700	821550	123950	1092000



## segue TAV. 18 — Famiglie residenti per ampiezza, stato civile, classe di età e sesso del capo famiglia di censimento

## C — FEMMINE

## NORD

STATO CIVILE E CLASSE DI ETÀ DEL CAPO FAMIGLIA	FAMIGLIE CON COMPONENTI											
	1		2	3	4	5	6	7 e più		TOTALE		
	TOTALE	di cui non coabitante						Famiglie	Componenti	FAMIGLIE		COMPONENTI
									Numero	di cui con figli		
<b>Celibi e nubili</b>	318300	266800	90300	18500	4750	1450	700	300	2650	434300	30200	587500
Meno di 20	2400	1500	750	250	—	100	—	—	—	3500	500	5150
20-24	16900	11200	3900	550	250	50	100	—	—	21750	1700	28200
25-29	20650	15300	5800	1100	450	150	—	—	—	28150	1200	38100
30-34	14450	11050	5350	1750	400	50	—	—	—	22050	3650	32550
35-39	12300	10100	5450	1450	400	50	150	50	500	19850	3050	30800
40-44	14900	13100	7100	1800	500	100	100	—	—	24500	4600	37600
45-49	19450	17150	7350	2000	500	200	—	50	700	29550	3500	43850
50-54	26700	22950	9850	2050	300	150	—	—	—	39050	3200	54500
55-59	34300	30350	12200	1800	300	150	100	100	700	48950	2550	67350
60-64	29750	25950	6650	1150	300	150	50	50	400	38100	1350	49150
65-69	36950	31600	7450	950	350	50	50	—	—	45800	1100	56650
70-74	39150	33700	8150	1700	400	100	50	50	350	49600	850	63300
75 e più*	50400	42850	10300	1950	600	150	50	—	—	63450	950	80300
<b>Coniugati</b>	39950	34200	36400	23100	12300	4300	1250	900	7100	118200	55250	267350
Meno di 20	100	100	150	—	—	50	—	—	—	300	50	650
20-24	1350	950	1150	400	150	50	50	50	350	3200	1100	6350
25-29	2850	2250	3100	2050	750	100	—	—	—	8850	4700	18700
30-34	2800	2250	2250	2950	1450	100	50	—	—	9600	5900	22750
35-39	2000	1800	2350	3400	2300	1050	50	150	1050	11300	8850	32700
40-44	2300	1950	2200	3350	1950	1000	250	100	800	11150	8150	31850
45-49	2650	2150	3500	2650	1850	650	300	100	850	11700	7550	30900
50-54	3500	3100	3800	2800	1650	700	300	200	1500	12950	7000	32900
55-59	5800	5300	4400	1950	900	100	—	150	1100	13300	4400	25650
60-64	4900	4500	2900	1300	450	200	50	50	350	9850	2750	18050
65-69	5150	4350	4550	1000	500	200	150	—	—	11550	2250	21150
70-74	3300	2650	3050	800	150	—	50	100	1100	7450	1400	13800
75 e più*	3250	2850	3000	450	200	100	—	—	—	7000	1150	11900
<b>Separati legalmente</b>	31450	26550	32850	19900	5950	2250	1250	550	4100	94200	59150	203500
Meno di 20	50	—	50	—	—	—	—	—	—	100	—	150
20-24	1550	1050	1900	100	—	—	—	—	—	3550	1850	5650
25-29	4000	3200	4200	1800	300	50	50	50	350	10400	6000	19600
30-34	3650	3050	6700	3350	750	250	300	—	—	15000	10650	33150
35-39	3300	2650	5800	4550	1800	450	450	150	1200	16500	12950	41900
40-44	2700	2200	4050	5150	1400	600	300	250	1800	14450	11400	38450
45-49	2900	2550	3700	2400	950	800	200	100	750	11050	7700	27250
50-54	2500	2300	2550	1500	500	50	—	—	—	7100	4250	14350
55-59	3650	3150	2400	750	100	50	—	—	—	6950	2800	11350
60-64	2450	2250	850	50	50	—	—	—	—	3400	750	4500
65-69	2000	1850	450	150	100	—	—	—	—	2700	650	3750
70-74	1700	1500	200	100	—	—	—	—	—	2000	150	2400
75 e più*	1000	800	—	—	—	—	—	—	—	1000	—	1000
<b>Vedovi</b>	813150	701000	255500	104450	42200	17400	5650	3150	26050	1241500	379950	1953250
Meno di 20	250	200	—	—	—	—	—	—	—	250	—	250
20-24	50	50	300	100	100	—	—	—	—	550	450	1350
25-29	400	350	950	300	300	—	—	—	—	1950	1450	4400
30-34	650	500	1850	2500	450	250	50	—	—	5750	4950	15200
35-39	850	800	3450	4000	2050	550	250	50	350	11200	10150	32550
40-44	2150	1900	6950	9450	3800	1400	650	100	700	24500	21800	71200
45-49	6950	5900	15200	14350	6150	2200	800	550	4350	46200	37300	125150
50-54	25250	22100	30150	18450	7400	1850	550	500	4000	84150	55100	187050
55-59	61300	53950	38600	15750	6550	2800	600	500	5300	126100	58650	234850
60-64	47400	76650	31300	10350	3500	1800	700	150	1050	135200	41800	209300
65-69	163700	141100	38100	9000	3900	1900	400	200	1500	217200	44950	295900
70-74	182600	159800	36400	8300	3200	1950	550	400	3350	233400	42750	309500
75 e più*	281600	237700	52250	11900	4800	2700	1100	700	5450	355050	60600	466550
<b>Divorziati</b>	19850	16950	11100	6650	1850	550	150	100	700	40250	17400	73750
Meno di venti	50	50	—	—	—	—	—	—	—	50	—	50
20-24	250	200	400	150	—	—	—	—	—	800	450	1500
25-29	700	450	750	700	200	50	—	—	—	2400	1600	5350
30-34	1100	1000	1550	1350	550	200	—	50	350	4800	3600	11800
35-39	2050	1650	1850	1650	500	150	50	—	—	6250	3900	13750
40-44	2600	2300	2150	1550	450	50	—	—	—	6800	3700	13600
45-49	2750	2300	1900	550	100	—	100	—	—	5400	2100	9200
50-54	3850	3350	1600	450	50	50	—	—	—	6000	1550	8850
55-59	1950	1650	650	150	—	—	—	50	350	2800	350	4050
60-64	2250	1950	150	100	—	50	—	—	—	2550	100	3100
65-69	1550	1350	50	—	—	—	—	—	—	1600	—	1650
70-74	750	700	50	—	—	—	—	—	—	800	50	850
75 e più*	—	—	—	—	—	—	—	—	—	—	—	—
<b>TOTALE</b>	1222700	1045500	426150	172600	67050	25950	9000	5000	40600	1928450	541950	3085350
Meno di venti	2800	1800	950	250	—	150	—	—	—	4150	550	6200
20-24	19900	13300	7250	1150	500	100	150	50	350	29100	5100	41600
25-29	28150	21300	14450	5400	1800	300	—	50	350	50150	15800	82300
30-34	22250	17300	16900	11250	3250	700	450	—	—	54800	26750	109000
35-39	19550	16350	18600	14750	7100	2300	900	450	3450	63650	38600	149750
40-44	24100	20800	22150	21400	8150	3250	1350	450	3300	80850	49850	192850
45-49	34550	30050	31900	22950	9900	3900	1300	800	6650	105300	59750	240750
50-54	60700	52750	48250	25350	9950	2750	950	700	5500	148650	71650	298000
55-59	108900	96100	59200	20700	7900	3150	700	750	7100	201300	69950	348050
60-64	126450	111000	42350	13000	4300	2150	800	300	2150	189350	47000	285050
65-69	210050	180850	50700	11200	4850	2200	600	200	1500	279800	49050	380550
70-74	228300	199000	47850	10900	3750	2050	650	550	4800	294050	45150	396650
75 e più*	337000	284900	65600	14300	5600	2950	1150	700	5450	427300	62750	560600

Segue TAV. 18 - Famiglie residenti per ampiezza, stato civile, classe di età e sesso del capo famiglia di censimento

C - FEMMINE  
CENTRO

STATO CIVILE E CLASSE DI ETÀ DEL CAPO FAMIGLIA	FAMIGLIE CON COMPONENTI											
	1		2	3	4	5	6	7 e più		TOTALE		
	TOTALE	di cui non coabitanti						Famiglie	Componenti	FAMIGLIE		COMPONENTI
			Numero	di cui con figli								
<b>Celibi e nulli</b>	<b>106450</b>	<b>80850</b>	<b>31350</b>	<b>7300</b>	<b>2150</b>	<b>1000</b>	<b>50</b>	<b>50</b>	<b>350</b>	<b>148350</b>	<b>12350</b>	<b>203300</b>
Meno di 20	1000	700	300	50	50	-	-	-	-	1400	100	1950
20-24	7700	3750	1350	350	150	50	-	50	350	9650	500	12650
25-29	7850	5300	2350	700	200	50	-	-	-	11150	1150	15700
30-34	6050	4500	2650	1150	300	50	-	-	-	10200	2450	16250
35-39	5000	3700	2100	1000	200	-	-	-	-	8300	1800	13000
40-44	6150	4800	1900	950	200	-	-	-	-	9200	1450	13600
45-49	6700	5600	3150	550	200	200	-	-	-	10800	1250	16450
50-54	8100	6400	4350	750	200	50	-	-	-	13450	1250	20100
55-59	11900	9750	4250	650	200	150	-	-	-	17150	1300	23900
60-64	9700	7450	1750	250	100	200	-	-	-	12000	400	15350
65-69	12750	9700	2150	400	100	-	-	-	-	15400	400	18650
70-74	10100	8150	2300	250	100	150	-	-	-	12900	200	16600
75 e più*	13450	11050	2750	250	150	100	50	-	-	16750	100	21100
<b>Coniugati</b>	<b>15900</b>	<b>13450</b>	<b>15350</b>	<b>10900</b>	<b>5000</b>	<b>3050</b>	<b>600</b>	<b>650</b>	<b>4950</b>	<b>51450</b>	<b>25200</b>	<b>123100</b>
Meno di 20	-	-	50	-	50	-	-	-	-	100	50	300
20-24	500	400	400	350	50	-	-	-	-	1300	650	2550
25-29	900	550	1700	1050	150	100	50	-	-	3950	2200	8850
30-34	800	650	700	1250	450	250	-	50	350	3500	2400	9350
35-39	750	650	900	1050	1050	600	-	150	1150	4500	3500	14050
40-44	1100	950	1200	1400	850	650	150	50	350	5400	3550	15600
45-49	950	900	1200	1600	1000	1000	100	150	1250	6000	4600	19000
50-54	1850	1600	1100	1200	550	250	150	50	350	5150	2700	12350
55-59	2450	2200	1950	1200	550	50	50	-	-	6250	2550	12700
60-64	1650	1550	1500	900	100	-	50	50	350	4250	1250	8400
65-69	1800	1600	1650	250	150	50	50	50	350	4000	550	7350
70-74	1950	1400	1800	350	50	50	50	50	450	4250	650	7500
75 e più*	1200	1000	1200	300	-	50	-	50	350	2800	550	5100
<b>Separati legalmente</b>	<b>10250</b>	<b>8100</b>	<b>12650</b>	<b>9200</b>	<b>4200</b>	<b>850</b>	<b>250</b>	<b>100</b>	<b>700</b>	<b>37500</b>	<b>24850</b>	<b>86400</b>
Meno di 20	50	-	-	-	-	-	-	-	-	50	-	50
20-24	200	100	900	200	50	-	-	-	-	1350	1000	2850
25-29	950	600	2050	500	150	-	-	-	-	3650	2450	7150
30-34	1200	1000	2400	1300	500	150	50	-	-	5600	4050	12950
35-39	850	650	2100	2450	750	150	50	50	350	6400	5350	16800
40-44	700	650	1650	1800	1250	300	-	-	-	5700	4700	15900
45-49	950	700	650	1650	950	100	-	-	-	4300	3250	11500
50-54	850	650	1200	800	300	-	50	50	350	3250	2100	7500
55-59	1700	1350	750	250	200	-	-	-	-	2900	950	4750
60-64	1050	950	550	250	50	50	50	-	-	2000	650	3650
65-69	1050	800	150	-	50	50	50	-	-	1350	250	2100
70-74	450	400	150	-	-	-	-	-	-	600	50	750
75 e più*	250	250	100	-	-	-	-	-	-	350	50	450
<b>Vedovi</b>	<b>257300</b>	<b>198550</b>	<b>77600</b>	<b>38800</b>	<b>16850</b>	<b>8150</b>	<b>2100</b>	<b>1650</b>	<b>12250</b>	<b>402450</b>	<b>124850</b>	<b>661900</b>
Meno di 20	50	-	-	-	-	-	-	-	-	50	-	50
20-24	-	-	100	150	-	-	-	-	-	250	250	650
25-29	150	50	50	300	100	50	-	-	-	650	450	1800
30-34	300	150	550	850	400	100	-	-	-	2200	1850	6050
35-39	450	350	800	1700	900	350	50	-	-	4250	3650	12800
40-44	1000	800	2350	4050	1650	500	50	100	950	9700	8650	28200
45-49	1650	1300	5400	4950	2600	600	250	200	1500	15350	13300	43100
50-54	7100	5550	9000	5750	3050	850	200	200	1550	26150	17400	61550
55-59	19500	14850	12350	6750	2050	850	500	250	1750	42250	19800	81650
60-64	27900	21750	10900	4000	1250	700	150	100	750	45000	14150	71850
65-69	48950	38950	9650	2600	1200	1550	100	50	350	64100	12400	89550
70-74	55500	43650	9250	3050	1800	800	300	300	2150	70800	12400	97500
75 e più*	94750	71150	17500	4650	2050	1800	500	450	3250	121700	20550	167150
<b>Divorziati</b>	<b>6450</b>	<b>5500</b>	<b>5600</b>	<b>2350</b>	<b>750</b>	<b>450</b>	<b>50</b>	<b>100</b>	<b>700</b>	<b>13750</b>	<b>7550</b>	<b>30950</b>
Meno di 20	-	-	-	-	-	-	-	-	-	-	-	-
20-24	100	50	250	50	-	-	-	-	-	400	200	750
25-29	250	250	750	200	100	100	-	-	-	1400	900	3250
30-34	450	400	750	400	100	50	-	50	350	1800	1300	4150
35-39	200	100	800	450	300	150	-	-	-	1900	1500	5100
40-44	350	300	750	550	200	-	-	-	-	1850	1350	4300
45-49	1250	1250	750	300	50	-	50	50	350	2450	850	4500
50-54	1400	1300	750	300	-	150	-	-	-	2600	900	4550
55-59	1000	650	250	100	-	-	-	-	-	1350	250	1800
60-64	550	450	250	-	-	-	-	-	-	800	150	1050
65-69	550	400	-	-	-	-	-	-	-	550	-	550
70-74	350	350	200	-	-	-	-	-	-	550	50	750
75 e più*	-	-	-	-	-	-	-	-	-	-	-	-
<b>TOTALE</b>	<b>396350</b>	<b>306450</b>	<b>142500</b>	<b>68550</b>	<b>28950</b>	<b>13500</b>	<b>3050</b>	<b>2550</b>	<b>18950</b>	<b>659450</b>	<b>194750</b>	<b>1107550</b>
Meno di 20	1100	700	400	50	100	-	-	-	-	1650	200	2450
20-24	8400	4250	2750	1050	200	100	-	50	350	12550	2400	18700
25-29	9950	6350	6400	2600	600	200	50	-	-	19800	6450	34250
30-34	8600	6550	7050	4750	1750	650	50	50	350	22900	11650	47850
35-39	7500	5750	6650	6600	3000	1150	100	250	1850	25250	15600	60800
40-44	9150	7300	7900	8650	4250	1600	200	150	1300	31900	19850	78400
45-49	10600	8800	10850	9300	4950	1900	350	350	2750	38300	23750	94350
50-54	19150	15450	16400	8800	4150	1150	450	350	2600	50450	24300	166000
55-59	36950	29450	20050	9150	3000	1200	550	250	1750	71150	25500	127550
60-64	41300	32350	14950	5500	1500	950	250	150	1100	64600	16700	101050
65-69	65100	51500	13850	3250	1900	1650	200	108	700	85650	13750	118700
70-74	68550	54000	13500	3650	1750	1000	300	350	2600	89100	13300	122900
75 e più*	110000	83800	21750	5200	2200	1950	550	500	3600	142150	21300	198550

segue TAV. 18 — Famiglie residenti per ampiezza, stato civile, classe di età e sesso del capo famiglia di censimento

C — FEMMINE

MEZZOGIORNO

STATO CIVILE E CLASSE DI ETÀ DEL CAPO FAMIGLIA	FAMIGLIE CON COMPONENTI											
	1		2	3	4	5	6	7 e più		TOTALE		COMPONENTI
	TOTALE	di cui non coabitante						Famiglie	Componenti	FAMIGLIE Numero	di cui con figli	
<b>Celibi e nubili</b>	<b>169000</b>	<b>124650</b>	<b>48150</b>	<b>15400</b>	<b>4850</b>	<b>2050</b>	<b>950</b>	<b>900</b>	<b>7450</b>	<b>241300</b>	<b>17450</b>	<b>354300</b>
Neno di 20	1800	800	450	150	100	50	50	-	-	2600	250	4100
20-24	7250	3550	2250	900	350	50	50	100	700	10950	1250	17100
25-29	8300	4200	2450	1550	500	250	-	50	400	13100	1500	21500
30-34	7500	4400	2950	1450	500	200	250	100	850	12950	2100	23100
35-39	6800	4800	2600	1100	250	100	50	100	700	11000	1450	17800
40-44	8350	5900	3100	1700	150	150	50	200	1850	13700	2350	23150
45-49	11600	8650	5250	1300	350	450	150	150	1350	19250	2200	31900
50-54	16600	13400	5650	1400	750	250	100	150	1250	24900	2350	38200
55-59	19450	15750	5250	1800	850	300	150	-	-	27800	1850	41150
60-64	18450	14850	4250	1050	350	100	50	-	-	24250	550	32300
65-69	20850	15650	4950	950	300	50	50	-	-	27150	500	35350
70-74	18850	14200	3850	1050	100	50	-	-	-	23900	550	30350
75 e più*	23200	18500	5150	1000	300	50	-	50	350	29750	550	38300
<b>Comugiati</b>	<b>43000</b>	<b>32050</b>	<b>32250</b>	<b>26150</b>	<b>17700</b>	<b>11650</b>	<b>4450</b>	<b>3500</b>	<b>27750</b>	<b>138700</b>	<b>74600</b>	<b>369450</b>
Neno di 20	250	200	150	-	50	-	50	-	-	500	200	1050
20-24	1250	600	1600	1300	200	50	-	-	-	4400	2450	9400
25-29	2100	1300	2900	3100	1550	450	150	50	350	10300	6600	26900
30-34	2450	1600	1900	3500	3100	1500	350	100	750	12900	9750	39500
35-39	1400	900	1950	2050	2150	2250	750	750	5750	11300	8850	41550
40-44	1750	1400	1250	2600	2750	1850	1050	500	3900	11750	9450	42500
45-49	3400	2200	2450	2900	2400	2350	400	1200	9950	15100	10450	50700
50-54	4150	3150	3000	2750	1800	1650	650	450	3450	14450	8850	41200
55-59	5250	4300	3850	2400	1850	950	600	350	2900	15250	7050	38800
60-64	4600	3250	3450	2150	650	200	200	-	-	11250	3900	22750
65-69	5800	4750	3900	1400	700	150	100	50	350	12100	2950	22300
70-74	5300	4350	2800	950	250	200	100	-	-	9600	1950	16350
75 e più*	5300	4050	3050	1050	250	50	50	50	350	9800	2150	16450
<b>Separati legalmente</b>	<b>9150</b>	<b>6600</b>	<b>9500</b>	<b>8850</b>	<b>3900</b>	<b>1650</b>	<b>800</b>	<b>450</b>	<b>3550</b>	<b>34300</b>	<b>22800</b>	<b>86900</b>
Neno di 20	-	-	100	-	-	-	-	-	-	400	50	200
20-24	500	150	950	300	50	-	-	-	-	1800	1150	3500
25-29	350	200	2100	1400	200	100	50	-	-	4200	3400	10350
30-34	750	600	1450	1600	600	250	200	50	350	4900	3800	13650
35-39	550	300	850	1350	950	300	200	150	1150	4350	3550	13950
40-44	800	600	1300	1550	750	350	-	150	1250	4900	3900	14050
45-49	550	450	750	1400	700	300	100	100	800	3900	3200	11950
50-54	1250	900	700	600	150	200	150	-	-	3050	1650	6950
55-59	1400	1100	650	300	250	100	100	-	-	2800	1200	5700
60-64	1000	600	300	150	200	50	-	-	-	1700	600	3100
65-69	800	650	250	50	-	-	-	-	-	1100	200	1450
70-74	550	550	100	100	-	-	-	-	-	750	50	1050
75 e più*	650	500	-	50	50	-	-	-	-	750	50	1000
<b>Vedovi</b>	<b>422000</b>	<b>332150</b>	<b>142800</b>	<b>71150</b>	<b>32500</b>	<b>15900</b>	<b>6600</b>	<b>4450</b>	<b>33600</b>	<b>695400</b>	<b>237950</b>	<b>1203750</b>
Neno di 20	150	150	100	-	50	-	-	-	-	300	150	550
20-24	150	150	250	350	50	-	-	-	-	800	650	1900
25-29	300	150	750	1000	450	100	50	50	350	2700	2250	7750
30-34	350	250	650	1700	850	350	250	50	350	4200	3800	13750
35-39	550	400	1100	2600	2100	850	500	200	1700	7900	7200	27950
40-44	900	750	2800	5350	2900	1750	700	950	7200	15350	13900	54300
45-49	2900	2000	6800	7900	4500	2600	1150	1300	9950	27150	23350	88050
50-54	9950	7300	11750	10700	5900	3700	1200	900	6750	44100	31950	121600
55-59	28950	23400	22150	12500	5450	2750	1000	450	3150	73250	39300	155450
60-64	42600	34400	18350	7500	3500	950	600	50	350	73550	26800	124500
65-69	79600	63450	21750	7650	2050	750	350	100	800	112250	26250	160900
70-74	91950	74450	22200	4650	2000	1200	350	-	-	122350	25200	166400
75 e più*	163650	125300	34150	9250	2700	900	450	400	2950	211500	37150	280650
<b>Divorziati</b>	<b>6450</b>	<b>4850</b>	<b>4750</b>	<b>2350</b>	<b>850</b>	<b>650</b>	<b>150</b>	<b>400</b>	<b>3300</b>	<b>15600</b>	<b>8000</b>	<b>33850</b>
Neno di 20	-	-	100	-	-	-	-	-	-	100	100	200
20-24	150	100	100	50	-	-	-	-	-	300	150	500
25-29	200	100	200	150	50	100	50	50	400	800	600	2450
30-34	300	100	850	450	150	150	-	150	1250	2050	1700	5950
35-39	400	400	700	450	100	100	-	50	600	1800	1250	4650
40-44	450	350	850	700	200	250	50	50	350	2550	2100	6950
45-49	700	500	450	300	300	-	-	100	700	1850	950	4400
50-54	1650	1200	600	150	-	50	50	-	-	2500	600	3850
55-59	950	800	450	100	-	-	-	-	-	1500	350	2150
60-64	1100	800	100	-	50	-	-	-	-	1250	150	1500
65-69	400	350	200	-	-	-	-	-	-	600	50	800
70-74	150	150	150	-	-	-	-	-	-	300	-	450
75 e più*	-	-	-	-	-	-	-	-	-	-	-	-
<b>TOTALE</b>	<b>649600</b>	<b>500300</b>	<b>237450</b>	<b>123900</b>	<b>59800</b>	<b>31900</b>	<b>12950</b>	<b>9700</b>	<b>75650</b>	<b>1125300</b>	<b>360800</b>	<b>2048250</b>
Neno di 20	2200	1150	800	150	200	50	100	-	-	3500	650	5900
20-24	9150	4450	5150	2850	650	100	50	100	700	18050	5600	32100
25-29	11200	5950	8300	7100	2700	900	250	150	1100	30600	13900	67000
30-34	11250	6950	7150	8400	5100	2400	1100	350	2700	35750	20050	92450
35-39	9600	6500	7350	7550	5600	3650	1500	1350	10600	36600	22750	107200
40-44	12200	9050	9150	11650	6650	4200	1800	1850	14800	47500	30850	138650
45-49	18900	13650	16100	14200	8450	5950	1850	2800	22400	67950	41300	189550
50-54	32650	25250	21550	15750	8900	5800	2100	1600	12150	88350	45750	212350
55-59	56700	45750	32500	17150	8400	4150	1900	800	6050	121600	50000	244950
60-64	67600	53900	26800	10950	4700	1300	850	50	350	112250	32200	184800
65-69	108150	85300	30950	10050	3100	950	500	150	1150	153850	30050	221500
70-74	117050	93900	29150	6750	2350	1450	450	-	-	157200	27800	214950
75 e più*	192950	148500	42500	11350	3300	1800	500	500	3650	252100	39900	336850

TAV. 19 - Famiglie residenti per ampiezza e numero di componenti (occupati, in età inferiore a 6 anni, in età di 60 anni e più, in età di 75 anni e più)

ITALIA

COMPONENTI OCCUPATI — COMPONENTI IN ETÀ INFERIORE A 6 ANNI — COMPONENTI IN ETÀ DI 60 ANNI E PIÙ — COMPONENTI IN ETÀ DI 75 ANNI E PIÙ	FAMIGLIE CON COMPONENTI									
	1	2	3	4	5	6	7 e più		TOTALE	
							Famiglie	Componenti	Famiglie	Componenti
Numero componenti occ.	2514200	2288150	579800	277150	123850	52050	34050	265300	5869250	11135350
Nessuno	806850	1442750	1996800	2066950	868600	263200	135200	1033700	7580350	24906450
1	-	691100	1401950	1360450	553050	186850	95950	735300	4289350	15651500
2	-	-	123200	247150	176550	81700	56800	438550	685400	3169700
3	-	-	-	37350	46400	33300	31300	245500	148350	826700
4	-	-	-	-	5100	7050	20250	171000	32400	238800
5 e più*	-	-	-	-	-	-	-	-	-	-
TOTALE	3321050	4422000	4101750	3989050	1773550	624150	373550	2889350	18605100	55928500
Numero componenti in età inferiore a 6 anni	3321050	4374000	2945400	2765500	1230900	417650	228750	1739350	15283250	42367000
Nessuno	-	48000	1147150	781350	387450	148950	97400	759250	2610300	10253050
1	-	-	9200	441050	118250	46550	36350	293700	651400	2956050
2	-	-	-	1150	36950	11000	11050	97050	60150	352400
3 e più*	-	-	-	-	-	-	-	-	-	-
TOTALE	3321050	4422000	4101750	3989050	1773550	624150	373550	2889350	18605100	55928500
Numero componenti in età di 60 anni e più*	1189300	1852850	3041550	3411850	1342250	431700	269000	2088950	11538500	39057450
Nessuno	2131750	1005800	562950	403800	330750	121300	62850	484250	4619200	10313200
1	-	1563350	444600	151750	92000	67600	35900	271400	2355200	6244500
2	-	-	52650	21650	8550	3550	5800	44750	92200	353350
3 e più*	-	-	-	-	-	-	-	-	-	-
TOTALE	3321050	4422000	4101750	3989050	1773550	624150	373550	2889350	18605100	55928500
Numero componenti in età di 75 anni e più*	2503700	3703550	3841150	3816900	1613950	546050	326800	2533550	16352100	50581450
Nessuno	817350	519600	213700	153150	146600	66350	37650	287150	1954400	4528500
1	-	198850	43600	17950	12700	11600	8600	64600	293300	798000
2	-	-	3300	1050	300	150	500	4050	5300	20550
3 e più*	-	-	-	-	-	-	-	-	-	-
TOTALE	3321050	4422000	4101750	3989050	1773550	624150	373550	2889350	18605100	55928500

**Segue TAV. 19 - Famiglie residenti per ampiezza e numero di componenti (occupati, in età inferiore a 6 anni, in età di 60 anni e più, in età di 75 anni e più)**

## NORD

COMPONENTI OCCUPATI — COMPONENTI IN ETÀ INFERIORE A 6 ANNI — COMPONENTI IN ETÀ DI 60 ANNI E PIÙ — COMPONENTI IN ETÀ DI 75 ANNI E PIÙ	FAMIGLIE CON COMPONENTI										
	1	2	3	4	5	6	7 e più		TOTALE		
							Famiglie	Componenti	Famiglie	Componenti	
<b>Numero componenti occ.</b>											
Nessuno	1303950	1060350	182000	52700	12750	4350	1750	12750	2617850	4284050	
1	482850	757650	992900	855650	273550	66000	20050	149450	3448650	10312650	
2	-	466800	899400	720900	232600	66950	27050	202650	2413700	8282750	
3	-	-	83650	159650	104150	42850	23200	175850	413500	1843250	
4	-	-	-	25150	29700	20900	16900	130750	92650	505250	
5 e più'	-	-	-	-	3400	4550	12100	102400	20050	186700	
<b>TOTALE</b>	<b>1786800</b>	<b>2284800</b>	<b>2157950</b>	<b>1814050</b>	<b>656150</b>	<b>205600</b>	<b>101050</b>	<b>773850</b>	<b>9006400</b>	<b>25374650</b>	
<b>Numero componenti in età inferiore a 6 anni</b>											
Nessuno	1786800	2264700	1603400	1327250	482950	146450	66900	504100	7678450	20232950	
1	-	20100	551700	347050	133900	45500	24700	190700	1122950	4216700	
2	-	-	2850	139450	31650	11250	7050	56500	192250	848600	
3 e più'	-	-	-	300	7650	2400	2400	22550	12750	76400	
<b>TOTALE</b>	<b>1786800</b>	<b>2284800</b>	<b>2157950</b>	<b>1814050</b>	<b>656150</b>	<b>205600</b>	<b>101050</b>	<b>773850</b>	<b>9006400</b>	<b>25374650</b>	
<b>Numero componenti in età di 60 anni e più'</b>											
Nessuno	664800	1011800	1652550	1547250	465400	122050	58000	445400	5521850	17339750	
1	1122000	522900	276000	191850	149800	53100	24200	185000	2339850	5015800	
2	-	750100	202550	64200	36950	28500	15900	120700	1094200	2841100	
3 e più'	-	-	26850	10750	4000	1950	2950	22750	46500	178000	
<b>TOTALE</b>	<b>1786800</b>	<b>2284800</b>	<b>2157950</b>	<b>1814050</b>	<b>656150</b>	<b>205600</b>	<b>101050</b>	<b>773850</b>	<b>9006400</b>	<b>25374650</b>	
<b>Numero componenti in età di 75 anni e più'</b>											
Nessuno	1372050	1935600	2030300	1728500	580500	170300	80450	617850	7897700	22790300	
1	414750	255550	105200	77400	69950	29850	16400	124000	969100	2203900	
2	-	93650	20800	7650	5600	5400	3950	30100	137050	370800	
3 e più'	-	-	1650	500	100	50	250	1900	2550	9650	
<b>TOTALE</b>	<b>1786800</b>	<b>2284800</b>	<b>2157950</b>	<b>1814050</b>	<b>656150</b>	<b>205600</b>	<b>101050</b>	<b>773850</b>	<b>9006400</b>	<b>25374650</b>	

**Segue Tav. 19 - Famiglie residenti per ampiezza e numero di componenti (occupati, in età inferiore a 6 anni, in età di 60 anni e più, in età di 75 anni e più)**

**CENTRO**

COMPONENTI OCCUPATI — COMPONENTI IN ETÀ INFERIORE A 6 ANNI — COMPONENTI IN ETÀ DI 60 ANNI E PIÙ — COMPONENTI IN ETÀ DI 75 ANNI E PIÙ	FAMIGLIE CON COMPONENTI										
	1	2	3	4	5	6	7 e più		TOTALE		
							Famiglie	Componenti	Famiglie	Componenti	
<b>Numero componenti occ.</b>											
Nessuno	426550	452050	108200	42250	14150	4200	2150	16350	1049550	1936550	
1	158650	294850	409950	433050	150750	38700	12850	94750	1498800	4791100	
2	-	124500	283300	288000	118400	36600	12300	91650	863100	3154150	
3	-	-	24500	49650	34850	14350	8450	64150	131800	596600	
4	-	-	-	7750	9150	5700	4800	36750	27400	147700	
5 e più*	-	-	-	-	850	1000	3350	28200	5200	38450	
<b>TOTALE</b>	<b>585200</b>	<b>871400</b>	<b>825950</b>	<b>820700</b>	<b>328150</b>	<b>100550</b>	<b>43900</b>	<b>331850</b>	<b>3575850</b>	<b>10664550</b>	
<b>Numero componenti in età inferiore a 6 anni</b>											
Nessuno	585200	861050	608950	594700	237800	67900	25950	194200	2981550	8363550	
1	-	10350	215500	157200	70250	25500	13200	99200	492000	1899450	
2	-	-	1500	68750	17250	6500	4000	31850	98000	436600	
3 e più*	-	-	-	50	2850	650	750	6600	4300	24950	
<b>TOTALE</b>	<b>585200</b>	<b>871400</b>	<b>825950</b>	<b>820700</b>	<b>328150</b>	<b>100550</b>	<b>43900</b>	<b>331850</b>	<b>3575850</b>	<b>10664550</b>	
<b>Numero componenti in età di 60 anni e più*</b>											
Nessuno	220800	352000	608500	689700	205650	48400	21000	158350	2146050	6986100	
1	364400	189650	117850	96150	92550	26250	9650	74350	896500	2176450	
2	-	329750	87000	29800	27850	24800	11050	82350	510250	1410100	
3 e più*	-	-	12600	5050	2100	1100	2200	16800	23050	91900	
<b>TOTALE</b>	<b>585200</b>	<b>871400</b>	<b>825950</b>	<b>820700</b>	<b>328150</b>	<b>100550</b>	<b>43900</b>	<b>331850</b>	<b>3575850</b>	<b>10664550</b>	
<b>Numero componenti in età di 75 anni e più*</b>											
Nessuno	445800	730350	767050	772850	278800	78050	33150	251000	3106050	9412350	
1	139400	101450	48800	42950	44400	18100	7700	58200	402800	1049300	
2	-	39600	9100	4550	4950	4300	2850	21050	65350	196300	
3 e più*	-	-	1000	350	-	100	200	1600	1650	6600	
<b>TOTALE</b>	<b>585200</b>	<b>871400</b>	<b>825950</b>	<b>820700</b>	<b>328150</b>	<b>100550</b>	<b>43900</b>	<b>331850</b>	<b>3575850</b>	<b>10664550</b>	

Segue TAV. 19- Famiglie residenti per ampiezza e numero di componenti (occupati, in età inferiore a 6 anni, in età di 60 anni e più, in età di 75 anni e più)

## MEZZOGIORNO

COMPONENTI OCCUPATI — COMPONENTI IN ETÀ INFERIORE A 6 ANNI — COMPONENTI IN ETÀ DI 60 ANNI E PIÙ — COMPONENTI IN ETÀ DI 75 ANNI E PIÙ	FAMIGLIE CON COMPONENTI										
	1	2	3	4	5	6	7 e più		TOTALE		
							Famiglie	Componenti	Famiglie	Componenti	
<b>Numero componenti occ.</b>											
Nessuno	782950	775550	289600	182200	96950	83500	30150	236200	2200900	4913600	
1	165150	390100	593650	777650	444250	158650	102300	789500	2631750	9799550	
2	-	99500	218900	351550	201900	83450	56800	442550	1012100	4214650	
3	-	-	15100	37750	37650	24550	25300	199800	140350	731650	
4	-	-	-	4450	7550	6800	9700	78850	28500	175200	
5 e più*	-	-	-	-	850	1500	4900	41400	7250	54650	
<b>TOTALE</b>	<b>948100</b>	<b>1265150</b>	<b>1117250</b>	<b>1353600</b>	<b>789150</b>	<b>318450</b>	<b>229150</b>	<b>1788300</b>	<b>6020850</b>	<b>19889300</b>	
<b>Numero componenti in età inferiore a 6 anni</b>											
Nessuno	948100	1247600	732850	842900	510050	203800	136000	1042050	4621300	13828550	
1	-	17550	379550	277050	183300	77900	59900	472600	995250	4138450	
2	-	-	4850	232850	69350	28800	25350	205750	361200	1671250	
3 e più*	-	-	-	800	26450	7950	7900	67900	43100	251050	
<b>TOTALE</b>	<b>948100</b>	<b>1265150</b>	<b>1117250</b>	<b>1353600</b>	<b>789150</b>	<b>318450</b>	<b>229150</b>	<b>1788300</b>	<b>6020850</b>	<b>19889300</b>	
<b>Numero componenti in età di 60 anni e più*</b>											
Nessuno	303450	488650	779900	1174400	671050	261350	190300	1487550	3869100	14728950	
1	644650	293000	169050	115850	88400	42050	29150	226200	1382150	3121700	
2	-	483500	155100	57550	27200	14450	8950	68550	746750	1953750	
3 e più*	-	-	13200	5800	2500	600	750	6000	22850	84900	
<b>TOTALE</b>	<b>948100</b>	<b>1265150</b>	<b>1117250</b>	<b>1353600</b>	<b>789150</b>	<b>318450</b>	<b>229150</b>	<b>1788300</b>	<b>6020850</b>	<b>19889300</b>	
<b>Numero componenti in età di 75 anni e più*</b>											
Nessuno	685200	1037000	1063100	1314950	754600	297950	213600	1668050	5346400	18377050	
1	262900	162650	59750	32750	32200	18450	13700	106250	582400	1276400	
2	-	65500	13750	5700	2150	2050	1800	13450	90950	231550	
3 e più*	-	-	650	200	200	-	50	550	1100	4300	
<b>TOTALE</b>	<b>948100</b>	<b>1265150</b>	<b>1117250</b>	<b>1353600</b>	<b>789150</b>	<b>318450</b>	<b>229150</b>	<b>1788300</b>	<b>6020850</b>	<b>19889300</b>	

TAV. 20 - Abitazioni occupate per numero di occupanti,

NUMERO DI STANZE — TITOLO DI GODIMENTO	ABITAZIONI OCCUPATE					
	1	2	3	4	5	6
<b>Abitazioni occupate</b>	<b>2638600</b>	<b>4038350</b>	<b>3899000</b>	<b>3865400</b>	<b>1844000</b>	<b>722650</b>
1	176450	58950	29450	21050	10150	4650
2	639350	523050	282550	193600	85300	35450
3	737700	1071400	830100	676100	274600	100400
4	624350	1329500	1406600	1347950	572750	202800
5	273150	652200	825950	958300	482600	190000
6	101850	235300	301950	381750	221500	93500
7	39800	87900	117300	150050	93750	41750
8	20850	39200	52750	68350	51850	25800
9 e piu'	25100	40850	52350	68250	51500	28300
- di cui in proprieta'	1433200	2425350	2238600	2301350	1161900	462350
1	62650	28250	11350	8450	4100	1550
2	272400	246650	99550	65300	32750	13850
3	375000	559700	361800	278850	123500	46300
4	388400	824250	806200	764350	330500	116250
5	191100	489000	554950	653750	331250	129600
6	77150	179050	224000	290250	171850	73700
7	30250	70650	93750	122500	77800	34000
8	16800	34200	42600	58600	44900	21850
9 e piu'	19450	33600	44400	59300	45250	25250
- di cui in affitto	1021400	1396350	1434700	1364000	597450	225500
1	94650	25300	15100	10850	5000	2750
2	323000	244600	161800	115100	47450	19500
3	319250	457000	417650	356950	137150	48450
4	196600	437800	522700	513500	217200	77100
5	61100	169100	225100	259750	130950	51700
6	16350	43650	62050	73150	38750	16000
7	5850	12400	18400	22050	12050	5200
8	1850	3300	7300	7050	4850	2650
9 e piu'	2750	3200	4600	5600	4050	2150
<b>Abit.occu.senza stanze esclusiv.ad altro uso</b>	<b>2638600</b>	<b>4038350</b>	<b>3899000</b>	<b>3865400</b>	<b>1844000</b>	<b>722650</b>
1	179050	60000	30000	21400	10250	4850
2	644200	527950	285600	194950	86300	35550
3	743250	1084400	841050	686850	278650	101950
4	626950	1340850	1424550	1369350	580750	206150
5	270550	651350	828700	963450	488950	191450
6	98050	226250	293400	375850	218800	94700
7	37400	80600	109100	140200	92000	40800
8	17950	34350	45700	60450	47100	23300
9 e piu'	21200	32600	40900	52900	41200	23900
- di cui in proprieta'	1433200	2425350	2238600	2301350	1161900	462350
1	63550	28650	11500	8700	4200	1700
2	274900	249700	100900	66100	33350	13800
3	378700	568900	368450	285600	126150	47350
4	391600	833000	820400	779850	337200	118800
5	189200	449650	560100	661700	337200	131300
6	75100	173200	218700	286350	170200	74950
7	28700	65050	87200	114950	77100	33650
8	14700	29950	36800	51800	40500	19450
9 e piu'	16750	27250	34550	46300	36000	21350
- di cui in affitto	1021400	1396350	1434700	1364000	597450	225500
1	96050	25700	15400	10900	5000	2800
2	324800	246200	163050	115500	47750	19550
3	320700	459900	421150	360300	138450	48800
4	195500	439750	525000	518000	217750	77800
5	60050	167300	223250	257250	131000	51450
6	15450	41350	59450	71400	37850	15750
7	5200	10950	17500	20500	11650	4900
8	1800	2850	6300	6050	4650	2700
9 e piu'	2250	2350	3600	4100	3350	1750
<b>Abit.occ.senza stanze esclus.altro uso e cucine</b>	<b>2638600</b>	<b>4038350</b>	<b>3899000</b>	<b>3865400</b>	<b>1844000</b>	<b>722650</b>
1	554950	325150	156750	99400	44450	19400
2	881850	1122200	788350	618400	258150	95150
3	696050	1435750	1491700	1414250	592550	211100
4	314450	744100	919150	1044950	517600	202200
5	109950	254850	335800	418950	243350	101650
6	41450	89850	121300	156600	101900	46400
7	18000	33300	44650	60000	44700	22950
8	10400	15500	21700	29000	22800	12550
9 e piu'	11500	17650	19600	23850	18500	11250
- di cui in proprieta'	1433200	2425350	2238600	2301350	1161900	462350
1	224600	161450	58250	36500	18200	7600
2	422550	569250	325800	243400	112750	43050
3	422150	860900	827500	772850	332200	117750
4	216550	511700	610500	705350	351950	136150
5	83400	192900	249600	318350	187300	79500
6	32000	72750	96900	127900	85550	37800
7	14500	28700	35250	51100	38100	19450
8	8500	13100	18250	25100	19800	10800
9 e piu'	8950	14600	16550	20800	16050	10250
- di cui in affitto	1021400	1396350	1434700	1364000	597450	225500
1	283000	138750	83400	54100	22950	10300
2	405500	493550	412000	335600	131350	46450
3	231800	503350	581400	568500	234350	83450
4	73900	194700	259050	291500	143450	57000
5	17750	48350	68800	80550	44250	18050
6	5650	12100	19550	23000	12800	5950
7	1500	3150	6700	6450	4700	2400
8	750	1150	1900	2600	1900	1200
9 e piu'	1550	1250	1900	1700	1700	700



## numero di stanze e titolo di godimento

## ITALIA

DA PERSONE				TOTALE			
7	8	9 e più		ABITAZIONI	STANZE	OCCUPANTI	
		ABITAZIONI	OCCUPANTI			FAMIGLIE	COMPONENTI
292900	133700	111950	1104500	17546550	73084400	18507450	55654200
1800	1350	1350	12950	305200	305200	315750	581900
15650	7750	6300	62350	1789000	3578000	1848650	4180600
40800	17700	14350	140800	3763150	11289450	3914400	10618600
76850	36400	28850	282950	5626050	22504200	5916000	18087600
71950	33050	27400	270950	3514600	17573000	3753700	12480600
41000	17450	15200	150050	1409500	8457000	1520750	5250450
20600	8000	6500	63500	565650	3959550	612000	2158650
11400	5300	5100	51700	280600	2244800	308300	1118850
12850	6700	6900	69250	292800	3173200	317900	1176950
179950	82400	64500	634350	10349600	46338950	10960550	33341900
500	450	300	2900	117600	117600	122000	226800
5800	2550	2100	20950	740950	1481900	767450	1654350
18000	8600	6050	58300	1777800	5333400	1855900	4843600
41400	20800	14800	144800	3306950	13227800	3480850	10463900
46150	20050	15650	152650	2391500	11957500	2554200	8438900
29250	11950	9900	97700	1067100	6402600	1149200	3967750
17350	7250	5150	50450	458700	3210900	496400	1765700
10300	4700	4250	43200	238200	1905600	262000	955900
11200	6050	6300	63400	250800	2701650	272550	1025000
97450	43400	41000	405450	6221250	22791200	6514000	19349250
1050	800	1050	10050	156550	156550	161700	299250
9050	4450	3900	38400	928850	1857700	957850	2249600
20400	8150	7500	74250	1772500	5317500	1036600	5172700
30950	13400	12700	124800	2021950	8087800	2121450	6691550
22050	11300	10100	101050	941150	4705750	1003850	3424350
16000	4200	4200	41500	268350	1610100	290500	1017250
2250	300	800	7900	79300	555100	85350	291550
600	450	450	4550	28500	228000	30700	111050
1100	350	300	2950	24100	272700	26000	91950
292900	133700	111950	1104500	17546550	72316550	18507450	55654200
1800	1350	1350	12950	310050	310050	320850	591350
15650	7850	6300	62350	1804350	3608700	1864300	4216200
41050	17700	14600	143200	3809500	11428500	3963150	10759700
78100	37250	29250	286850	5693200	22772800	5988300	18331900
73300	33900	27700	273850	3529350	17646750	3768750	12564750
40850	17100	15250	150750	1380250	8281500	1489550	5169850
20750	7650	6700	65700	535200	3746400	581700	2063650
10450	4700	4450	44850	248450	1987600	273400	996450
10950	6200	6350	64000	236200	2534250	257450	960350
179950	82400	64500	634350	10349600	45752550	10960550	33341900
500	450	300	2900	119550	119550	124050	231350
5800	2600	2100	20950	749250	1498500	776000	1673300
18250	8650	6300	60700	1808350	5425050	1888100	4936750
42100	21200	15000	146850	3359150	13436600	3536600	10648150
47350	21050	15950	155500	2413500	12067500	2577050	8544750
29550	11800	9950	98300	1049800	6298800	1130850	3923250
17400	6900	5300	52250	436250	3053750	474250	1696850
9450	4150	3800	38300	210600	1604800	232100	845050
9550	5600	5800	58600	203150	2168000	221550	838450
97450	43400	41000	405450	6221250	22669050	6514000	19349250
1050	800	1050	10050	158750	158750	164050	302850
9050	4500	3900	38400	934300	1868600	963250	2262150
20400	8100	7500	74250	1785300	5355900	1850000	5212050
31200	13650	12800	125700	2031450	8125800	2131950	6730850
22150	11200	10100	101050	933750	4668750	995950	3402800
9750	4100	4300	42600	259400	1556400	280900	989500
2300	300	800	7850	74100	518700	80150	275600
650	400	300	3050	25300	202400	27250	100450
900	350	250	2500	18900	213750	20500	73000
292900	133700	111950	1104500	17546550	57675550	18507450	55654200
8150	4550	4350	42150	1217150	1217150	1256400	2547350
39350	18100	13600	134150	3835150	7670300	3984850	10380950
79900	36950	30250	296100	5988500	17965500	6287650	19080000
77250	35900	29650	293150	3885250	15541000	4140200	13662200
44500	18950	16350	161850	1544350	7721750	1666100	5754450
23050	8450	7100	69600	596100	3576600	648850	2297900
9750	4600	4350	43750	242300	1696100	264550	968550
5950	2950	3200	32200	124050	992400	135300	509250
5000	3250	3100	31550	113700	1294750	123550	453550
179950	82400	64500	634350	10349600	36835550	10960550	33341900
3150	1850	1400	13750	513000	513000	531350	1055450
16750	7750	5250	51300	1746550	3493100	1821600	4564650
41100	20400	15400	149850	3410250	10230750	3585300	10686100
49250	22350	16950	165650	2620750	10483000	2793150	9158700
32050	12900	10450	103350	1166450	5832250	1256400	4335800
19450	7550	5550	54300	485450	2912700	528550	1885200
8700	4050	3750	37800	203600	1425200	222450	820350
5000	2550	2800	28400	105900	847200	115400	437450
4500	3000	2950	29950	97650	1098350	106350	398200
97450	43400	41000	405450	6221250	17757750	6514000	19349250
4300	2350	2800	27000	601950	601950	619450	1279550
20700	9250	7600	75250	1862000	3724000	1927250	5200600
33500	13950	13300	130600	2263600	6790800	2370400	7405850
23950	11850	11050	110450	1066450	4265800	1134750	3838600
10750	4900	4850	48050	298250	1491250	325650	1135100
2600	300	850	8700	82800	496800	89600	309500
700	400	250	2400	26250	183750	28300	102100
650	200	200	1850	10550	84400	11600	43850
300	200	100	1150	9400	119000	10000	34100

## Segue TAV. 20 - Abitazioni occupate per numero di occupanti,

NUMERO DI STANZE — TITOLO DI GODIMENTO	ABITAZIONI OCCUPATE					
	1	2	3	4	5	6
<b>Abitazioni occupate</b>	<b>1489600</b>	<b>2158550</b>	<b>2097300</b>	<b>1796350</b>	<b>699400</b>	<b>239850</b>
1	79600	16900	7750	4100	1050	250
2	382950	275350	144300	78450	20600	5200
3	426500	572350	430700	293550	83100	21350
4	360100	732600	786550	621950	200200	56850
5	142250	309100	444550	460450	195950	68850
6	52000	119700	159450	185000	95450	38650
7	20700	47850	65000	78650	46800	19850
8	11100	21000	30200	38000	28500	13050
9 e piu'	18400	23700	28800	36200	27750	15800
<b>- di cui in proprieta'</b>	<b>736250</b>	<b>1214300</b>	<b>1163300</b>	<b>1040100</b>	<b>437150</b>	<b>156900</b>
1	15950	4950	2600	1850	350	50
2	133250	99400	37000	17400	4650	1450
3	195200	264400	167600	106000	32350	7400
4	220100	440950	438600	336650	107000	30350
5	97450	238700	298950	311800	131300	46100
6	39300	90050	119000	139700	74300	30250
7	15650	38550	51300	63000	38700	16550
8	8500	18400	24250	32350	24300	10900
9 e piu'	10850	18900	24000	31350	24200	13850
<b>- di cui in affitto</b>	<b>660450</b>	<b>839250</b>	<b>823050</b>	<b>671400</b>	<b>233100</b>	<b>72600</b>
1	54800	9950	4250	1950	450	200
2	228000	159600	97850	57200	14900	3550
3	208700	283000	239900	173750	47650	12950
4	118950	258250	307200	253450	84100	23450
5	34500	93400	122700	128000	56750	19650
6	8600	23600	32950	36800	17150	7300
7	3550	7250	10850	12650	6250	2550
8	1250	1900	4400	4250	3050	1550
9 e piu'	2100	2300	2950	3350	2800	1400
<b>Abit.occup.senza stanze esclusivam.ad altro uso</b>	<b>1489600</b>	<b>2158550</b>	<b>2097300</b>	<b>1796350</b>	<b>699400</b>	<b>239850</b>
1	80800	17200	7850	4200	1050	250
2	386150	278250	145500	79000	21150	5250
3	429250	580350	437650	299550	85400	21750
4	362300	739550	797700	634700	203150	58450
5	141100	348550	446050	463100	199300	70150
6	48750	114150	155000	182050	95400	39000
7	19300	43650	59350	73100	46500	19350
8	9850	18200	26200	32900	25300	12400
9 e piu'	12100	18650	22000	27750	22150	13250
<b>- di cui in proprieta'</b>	<b>736250</b>	<b>1214300</b>	<b>1163300</b>	<b>1040100</b>	<b>437150</b>	<b>156900</b>
1	16200	5000	2650	1900	350	50
2	134750	101000	37300	17700	5050	1450
3	186900	270050	171750	109650	33650	7650
4	222950	445850	447700	345800	109600	31450
5	96750	239450	301950	316600	134850	47500
6	37050	86150	116150	137900	74350	30700
7	14650	35650	46750	58700	38700	16250
8	7650	16050	20850	27700	21450	10250
9 e piu'	9350	15100	18200	24150	19150	11600
<b>- di cui in affitto</b>	<b>660450</b>	<b>839250</b>	<b>823050</b>	<b>671400</b>	<b>233100</b>	<b>72600</b>
1	55650	10050	4300	1950	450	200
2	229350	160750	98600	57400	15000	3550
3	209500	284850	242050	175900	48600	13100
4	118150	259650	308400	256200	84200	23950
5	33750	92300	121700	125950	56550	19500
6	8100	22250	31500	35950	16850	7150
7	3200	6200	10300	11750	6200	2350
8	1000	1550	3850	3800	2950	1600
9 e piu'	1750	1650	2350	2500	2300	1200
<b>Abit.occ.senza stanze esclus.altro uso e cucine</b>	<b>1489600</b>	<b>2158550</b>	<b>2097300</b>	<b>1796350</b>	<b>699400</b>	<b>239850</b>
1	303250	145350	65250	33650	10050	2500
2	512250	584750	386200	241050	66900	16000
3	404700	804800	843600	664400	205950	58200
4	170100	407100	508900	511200	211950	72750
5	54900	130750	178750	203500	107000	43150
6	21650	49250	66600	82550	51250	21450
7	10000	17450	25450	32800	23950	12550
8	5800	8850	12250	15700	13550	6700
9 e piu'	6950	10250	10300	11500	8800	6550
<b>- di cui in proprieta'</b>	<b>736250</b>	<b>1214300</b>	<b>1163300</b>	<b>1040100</b>	<b>437150</b>	<b>156900</b>
1	96400	55350	18300	8400	2550	700
2	211250	251950	134500	77500	25250	5450
3	238050	460400	449650	341700	103900	29550
4	115000	277450	336300	341800	141150	48200
5	41650	98000	133800	153650	82200	33250
6	16250	40350	52250	66250	42750	17650
7	7700	15300	19950	27600	20250	10700
8	4750	7250	10000	13100	11600	5500
9 e piu'	5200	8250	8550	10100	7500	5900
<b>- di cui in affitto</b>	<b>660450</b>	<b>839250</b>	<b>823050</b>	<b>671400</b>	<b>233100</b>	<b>72600</b>
1	184400	77550	40600	22700	6650	1650
2	273650	305600	230100	151250	39200	9650
3	144000	308750	350500	290450	92850	25650
4	42600	111100	147100	146650	62200	21400
5	9250	26200	36450	40600	20000	8500
6	3700	6750	11800	13000	6850	3050
7	1050	1650	3900	4050	2900	1300
8	500	800	1450	1850	1400	800
9 e piu'	1300	850	1150	850	1050	600

## numero di stanze e titolo di godimento

NORD

DA PERSONE				TOTALE			
7	8	9 e più		ABITAZIONI	STANZE	OCCUPANTI	
		ABITAZIONI	OCCUPANTI			FAMIGLIE	COMPONENTI
88400	32200	23250	226700	8624900	36198000	8985150	25323200
200	100	-	-	109950	109950	112650	162000
1700	600	200	1950	909350	1818700	929100	1833200
6800	2100	900	8550	1837350	5512050	1890900	4658050
18500	6900	3950	38600	2787600	11150400	2893000	8238150
22050	7450	4900	47800	1695550	8477750	1783750	5670500
15450	6050	4650	45250	776400	4058400	720600	2420700
9650	3100	2950	28350	294550	2061850	316200	1099800
6400	2750	2300	22800	153300	1226400	166850	606100
7650	3150	3400	33400	160850	1732500	172100	638700
57700	21000	15450	150050	4842150	22230950	5065300	14664250
100	50	-	-	25900	25900	26600	44200
100	150	50	450	293450	586900	300150	546950
2250	800	100	1000	776100	2328300	800800	1880100
9700	3350	1850	17800	1588550	6354200	1649550	4594000
14050	4400	3250	31000	1146000	5730000	1205100	3816550
10950	4150	3200	31000	510900	3065400	583450	1829050
8100	2700	2300	22200	236850	1657950	254450	891950
5900	2450	1750	17300	128800	1030400	140400	512550
6550	2950	2950	29300	135600	1451900	144800	548900
27100	9450	6100	59300	3342500	12105750	3460450	9419400
100	-	-	-	71700	71700	73350	99400
1500	350	100	1000	563050	1126100	578850	1179650
4350	1200	750	7000	972250	2916750	998750	2552400
8400	3100	1900	18650	1058800	4235200	1097400	3234300
6600	2900	1350	13400	465850	2329250	490000	1585850
3900	1400	1000	9650	132700	796200	142450	479550
1050	150	450	4250	44750	313250	47800	160550
300	250	300	3100	17250	138000	18350	67000
900	100	250	2250	16150	179300	17500	60700
88400	32200	23250	226700	8624900	35716700	8985150	25323200
200	100	-	-	111650	111650	114400	164500
1700	600	200	1950	917800	1835600	937600	1851050
6950	2100	900	8550	1863900	5591700	1918700	4732600
19750	7050	4000	39050	2825650	11302600	2932850	8366450
22400	8250	5200	50650	1704100	8520500	1792600	5719600
16100	5600	4900	47850	660950	3965700	704700	2386600
9550	3050	3100	30000	276950	1938650	298850	1046900
6250	2450	1950	19100	135500	1084000	147650	539800
6500	3000	3000	29550	128400	1366300	137800	515700
57700	21000	15450	150050	4842150	21903750	5065300	14664250
100	50	-	-	26300	26300	27000	44900
100	150	50	450	297550	595100	304350	555750
2400	800	100	1000	792500	2378850	818350	1929200
9900	3450	1900	18250	1618600	6474400	1680900	4692800
14400	5150	3450	32900	1160100	5800500	1219850	3882050
11550	3800	3450	33600	501100	3006600	533400	1810200
7950	2650	2400	23400	223700	1565900	241400	852250
5700	2150	1500	14550	113300	906400	123800	453500
5600	2800	2600	25900	108550	1149700	116250	443600
27100	9450	6100	59300	3342500	12034650	3460450	9419400
100	-	-	-	72700	72700	74400	100600
1500	350	100	1000	566600	1133200	578350	1186850
4350	1200	750	7000	980300	2940900	1007250	2577600
8450	3150	1900	18650	1064050	4256200	1103200	3255150
6600	2900	1400	13850	460650	2303250	484250	1570250
3950	1350	1050	10150	128150	768900	137650	466650
1050	150	450	4250	41650	291550	44850	151400
400	250	250	2600	15650	125200	16550	62600
700	100	200	1800	12750	142750	13950	48300
88400	32200	23250	226700	8628900	28654400	8985150	25323200
1000	450	200	1950	561700	561700	574400	1002100
5750	1650	700	6650	1815250	3630500	1864850	4295150
18250	6600	3800	37100	3010300	9030900	3119050	8799300
23250	8500	5350	51900	1919100	7676400	2014650	6334700
17450	6150	5100	49900	746750	3733750	795500	2681800
10500	3550	3400	32800	310200	1861200	335200	1169800
5400	2250	1700	16800	131550	920850	142000	520100
3600	1600	1400	13350	69450	555600	74750	282350
3200	1450	1600	16250	60600	683500	64750	237900
57700	21000	15450	150050	4842150	17757250	5065300	14664250
200	200	50	450	182150	182150	186450	316000
1850	600	100	1000	708450	1416900	730400	1606350
8800	2950	1800	17300	1636800	4910400	1696850	4673900
14800	5300	3450	32800	1283450	5133800	1347700	4219750
12550	4100	3550	34750	562750	2813750	598600	2019550
8600	3100	2500	24050	249900	1499400	270100	948800
4800	1950	1400	13750	109650	767550	118450	436950
3000	1450	1100	10600	57750	462000	62150	235850
2900	1350	1500	15350	51250	571300	54600	207100
27100	9450	6100	59300	3342500	9482450	3460450	9419400
800	150	100	1000	334600	334600	342000	603050
3650	950	600	5650	1018650	2029300	1039700	2472850
9000	3150	1800	17550	1226150	3678450	1269350	3698700
7100	3050	1500	14750	542700	2170800	568550	1820950
4250	1650	1200	11600	148100	740500	158750	538950
1150	100	500	4950	46900	281400	50500	170950
450	250	150	1500	15700	109900	16650	61200
450	100	200	1850	7550	60400	8300	31450
250	50	50	450	6150	77100	6650	21300

Segue Tav. 20- Abitazioni occupate per numero di occupanti,

NUMERO DI STANZE — TITOLO DI GODIMENTO	ABITAZIONI OCCUPATE					
	1	2	3	4	5	6
<b>Abitazioni occupate</b>	<b>440250</b>	<b>769050</b>	<b>776400</b>	<b>793700</b>	<b>356050</b>	<b>129500</b>
1	12250	2850	2350	1150	650	100
2	74750	62450	30800	21850	7600	1600
3	128600	195400	153250	126650	44100	11750
4	124750	279200	288850	297250	111800	35300
5	58150	137200	184100	204400	101650	39200
6	23350	56200	65150	81000	47200	20050
7	8050	18950	26550	30900	19800	9900
8	4800	8650	12200	14350	11700	5650
9 e piu'	5550	8150	13150	16150	11550	5950
- di cui in proprieta'	241550	463500	452600	468950	221400	84550
1	3700	900	1050	250	250	50
2	31600	28050	9300	6400	2150	700
3	61750	101250	63400	45600	17150	3950
4	74450	169900	165950	168650	63300	19650
5	39900	93750	123350	137750	68100	26850
6	16650	41150	47200	59900	35050	15450
7	5900	14600	21350	25050	15750	7850
8	3700	7200	9650	11950	9800	4800
9 e piu'	3900	6700	11350	13400	9850	5250
- di cui in affitto	162800	256150	270400	278800	113900	36600
1	6150	1450	1100	750	300	-
2	35950	29200	18200	13250	5050	650
3	58700	82150	78650	72750	24000	6450
4	41650	92150	103650	112600	43200	14000
5	13600	35300	47950	54750	28500	10350
6	4600	11450	14050	16850	8200	3000
7	1100	3000	3950	4500	2850	1150
8	550	850	1850	1750	1100	650
9 e piu'	500	600	1000	1600	700	350
<b>Abit.occup.senza stanze esclusivas.ad altro uso</b>	<b>440250</b>	<b>769050</b>	<b>776400</b>	<b>793700</b>	<b>356050</b>	<b>129500</b>
1	12950	3000	2450	1300	650	100
2	74950	63350	31600	21900	7650	1650
3	130050	197750	155100	128150	44750	11850
4	124800	282050	291550	301250	113150	36000
5	58050	136550	186050	205800	103450	39750
6	22800	54250	63100	79900	46550	20300
7	7850	17600	25700	29450	19400	10100
8	4000	7800	10400	13150	11100	4500
9 e piu'	4800	6700	10450	12800	9350	5250
- di cui in proprieta'	241550	463500	452600	468950	221400	84550
1	4050	900	1150	400	250	50
2	31650	28600	9600	6350	2200	700
3	62550	102750	64650	46550	17550	3950
4	74600	172400	167900	171400	64250	20250
5	39600	93100	125450	139250	69700	27350
6	16600	40150	45950	59150	34700	15700
7	5850	13500	20750	24000	15600	8150
8	3150	6500	8200	11100	9250	3800
9 e piu'	3500	5600	8950	10750	7900	4600
- di cui in affitto	162800	256150	270400	278800	113900	36600
1	6450	1550	1100	750	300	-
2	36050	29500	18450	13350	5050	700
3	59150	82900	79300	73000	24250	6500
4	41350	92450	104200	113700	43300	14050
5	13650	35000	47700	54600	28550	10300
6	4400	10850	13500	16500	8150	3000
7	1000	2700	3800	4300	2700	1150
8	400	750	1600	1450	1000	600
9 e piu'	350	450	750	1150	600	300
<b>Abit.occ.senza stanze esclus.altro uso e cucine</b>	<b>440250</b>	<b>769050</b>	<b>776400</b>	<b>793700</b>	<b>356050</b>	<b>129500</b>
1	71600	51400	24200	15550	4650	1000
2	134650	192850	145500	119100	41750	11000
3	129200	283000	289200	298300	112750	35700
4	62450	148900	194450	211450	103700	39200
5	25150	59100	74500	90650	51900	21650
6	8450	19650	28000	33050	21700	11450
7	4050	7350	10200	12700	10300	4400
8	2250	3200	4700	6650	4150	2450
9 e piu'	2450	3600	5650	6250	5150	2650
- di cui in proprieta'	241550	463500	452600	468950	221400	84550
1	28650	22900	7850	4550	1500	550
2	63850	98000	57700	40750	14750	3500
3	75950	171600	163850	166700	63450	19700
4	42100	100650	129750	141550	69400	26750
5	18000	43450	53900	67100	38450	16750
6	6400	15300	22850	26950	17600	9150
7	3150	5950	7850	10450	8450	3700
8	1500	2600	3900	5850	3500	2100
9 e piu'	1950	3050	4950	5050	4300	2350
- di cui in affitto	162800	256150	270400	278800	113900	36600
1	34500	23650	13650	9200	2750	300
2	61600	82600	77100	70300	24200	6100
3	44550	94650	105550	115450	43650	14200
4	15450	39000	51450	57450	29350	10450
5	4950	11950	16300	18800	9400	3450
6	1000	2900	3850	4900	2900	1200
7	400	900	1750	1550	950	600
8	200	300	300	450	300	250
9 e piu'	150	200	450	700	400	50

## numero di stanze e titolo di godimento

## CENTRO

DA PERSONE				TOTALE			
7	8	9 e più		ABITAZIONI	STANZE	OCCUPANTI	
		ABITAZIONI	OCCUPANTI			FAMIGLIE	COMPONENTI
49200	18650	12000	116900	3344800	14681200	3569150	10650100
100	50	50	450	19550	19550	20250	35000
800	300	250	2350	200400	400800	206000	437400
3600	1700	750	7050	665800	1997400	693700	1822600
12950	4950	2900	27400	1157950	4631800	1228300	3667150
13700	4900	2950	28850	746250	3731250	809650	2609850
8700	2650	2000	19150	306300	1837800	335600	1112750
4550	1600	850	8050	121150	848050	133500	460300
2050	1050	750	7650	61200	489600	68600	238900
2750	1450	1500	15950	66200	724950	73550	266150
30750	12200	7150	70250	1982650	9282850	2127050	6399550
-	50	-	-	6250	6250	6550	11600
350	150	200	1800	78900	157800	81150	161600
1200	650	150	1350	295100	885300	307140	761250
6750	2750	1350	12550	672750	2691000	714800	2102900
8900	3250	1550	15200	503400	2517000	547400	1753550
6050	1800	1150	11050	224400	1346400	245750	815900
3500	1400	650	6250	96050	672350	105800	367150
1650	950	600	6100	50300	402400	56600	197900
2350	1200	1500	15950	55500	604350	61900	227700
14500	5050	3700	35450	1141900	4443500	1205200	3567950
-	-	50	450	9800	9800	10050	17300
400	150	50	550	102900	205800	105800	235650
2200	950	500	4750	326350	979050	339700	936400
4950	1850	1350	12950	415400	1661600	438750	1349700
4050	1350	1100	10550	196950	984750	212550	701350
1950	450	650	6200	61200	367200	66150	219500
700	50	-	-	17300	121100	19150	63400
150	50	-	-	6950	55600	7600	25650
100	200	-	-	5050	58600	5450	19000
49200	18650	12000	116900	3344800	14532600	3569150	10650100
100	50	50	450	20650	20650	21400	36900
800	300	250	2350	202450	404900	208150	442550
3650	1700	750	7050	673750	2021250	702050	1844500
13350	5100	3000	28300	1170250	4681000	1242000	3712850
14100	4900	3000	29300	751650	3758250	815300	2635450
8300	2800	1850	17800	299850	1799100	328450	1093050
4750	1600	950	9150	117400	821800	130100	450750
1850	950	650	6550	54400	435200	61100	213000
2300	1250	1500	15950	54400	590450	60600	221050
30750	12200	7150	70250	1982650	9173200	2127050	6399550
-	50	-	-	6850	6850	7150	12850
350	150	200	1800	79800	159600	82050	163700
1250	650	150	1350	300050	900150	312350	774950
6850	2850	1350	12550	681850	2727400	724800	2134750
9150	3200	1650	16100	508450	2542250	552600	1777500
5950	2050	1050	10150	221300	1327800	242450	807250
3750	1400	750	7350	93750	656250	104000	362800
1500	850	500	5000	44850	358800	50500	176500
1950	1000	1500	15950	45750	494100	51150	189250
14500	5050	3700	35450	1141900	4417200	1205200	3567950
-	-	50	450	10200	10200	10500	17800
400	150	50	550	103700	207400	106650	237800
2200	950	500	4750	328750	986250	342150	942850
5050	1900	1450	13850	417450	1669800	441050	1358850
4100	1350	1050	10100	196300	981500	211900	699300
1800	400	600	5750	59200	355200	63900	212900
700	50	-	-	16400	114800	18200	60700
150	50	-	-	6000	48000	6700	22550
100	200	-	-	3900	44050	4150	15200
49200	18650	12000	116900	3344800	11466600	3569150	10650100
450	250	300	2800	169400	169400	173800	346400
3650	1400	650	6150	650550	1301100	676750	1750900
12950	5200	2800	26250	1169100	3507300	1240300	3692450
13900	4600	3200	31350	781850	3127400	845600	2708550
8900	3300	1950	18600	337100	1685500	369300	1226150
5250	1600	950	9400	130180	780600	144600	500100
1900	1100	700	6750	52700	368900	58750	206900
1200	400	800	8600	25800	206400	28550	105008
1000	800	650	7000	28200	320000	31500	113650
30750	12200	7150	70250	1982650	7340300	2127050	6399550
250	200	200	1800	66650	66650	68650	132150
1150	500	100	900	280300	560600	291350	703650
6500	2800	1300	12100	671850	2015550	713500	2092950
8850	3050	1700	16550	523800	2095200	567850	1809250
6400	2350	1100	10500	247500	1237500	271150	901850
4200	1350	800	8050	104600	627600	116350	404500
1550	1000	500	4750	42600	298200	47600	168450
950	250	800	8600	21450	171600	23650	89150
900	700	650	7000	23900	267400	26950	97600
14500	5050	3700	35450	1141900	3384600	1205200	3567950
50	50	100	1000	84250	84250	86200	176850
2400	900	450	4300	325650	651300	338450	925200
5050	1950	1350	12700	426400	1279200	450550	1379408
4050	1250	1150	11250	209600	838400	225500	736650
1950	600	650	6200	68050	340250	73700	245300
750	50	-	-	17550	105300	19400	65300
150	50	-	-	6350	44450	7100	23450
100	100	-	-	2000	16000	2250	8000
-	100	-	-	2050	25450	2050	7800

## Segue Tav. 20 - Abitazioni occupate per numero di occupanti,

NUMERO DI STANZE — TITOLO DI GODIMENTO	ABITAZIONI OCCUPATE					
	1	2	3	4	5	6
<b>Abitazioni occupate</b>	<b>708750</b>	<b>1110750</b>	<b>1025300</b>	<b>1275350</b>	<b>788550</b>	<b>353300</b>
1	84600	39200	19350	15800	8450	4300
2	181650	285250	107450	93300	57100	28650
3	182600	303650	246150	255900	147400	67300
4	139500	317700	331200	428750	260750	110650
5	72750	165900	197300	293450	185000	81950
6	26500	59400	77350	115750	78850	34800
7	11050	21100	25750	40500	27150	12000
8	4950	9550	10350	16000	11650	7100
9 e piu'	5150	9000	10400	15900	12200	6550
<b>- di cui in proprieta'</b>	<b>455400</b>	<b>747550</b>	<b>622700</b>	<b>792300</b>	<b>503350</b>	<b>220900</b>
1	43000	22400	7700	6350	3500	1450
2	107550	119200	53250	41500	25950	11700
3	118050	194050	130800	127250	74000	34950
4	93850	213400	201650	259050	160200	66250
5	53750	116550	132650	204200	131850	56650
6	21200	47850	57800	90650	62500	28000
7	8700	17500	21100	34450	23350	9600
8	4600	8600	8700	14300	10800	6150
9 e piu'	4700	8000	9050	14550	11200	6150
<b>- di cui in affitto</b>	<b>198150</b>	<b>300950</b>	<b>341250</b>	<b>413800</b>	<b>250450</b>	<b>116300</b>
1	33700	13900	9750	8150	4250	2550
2	59050	55800	45750	44650	27500	15300
3	51850	91850	99100	110450	65500	29050
4	36000	87400	111850	147450	89900	39650
5	13000	40400	54450	77000	45700	21700
6	3150	8600	15050	19500	13400	5700
7	1200	2150	3600	4900	2950	1500
8	50	550	1050	1050	700	450
9 e piu'	150	300	650	650	550	400
<b>Abit.occup.senza stanze esclusivam.ad altro uso</b>	<b>708750</b>	<b>1110750</b>	<b>1025300</b>	<b>1275350</b>	<b>788550</b>	<b>353300</b>
1	85300	39800	19700	15900	8550	4500
2	183100	186350	108500	94050	57500	28650
3	183950	306300	248300	259150	148500	68350
4	139850	319250	335300	433400	264450	111700
5	71400	166250	196600	294550	186200	81550
6	26500	57850	75300	113900	76850	35400
7	10250	19350	24050	37650	26100	11350
8	4100	8350	9100	14400	10700	6400
9 e piu'	4300	7250	8450	12350	9700	5400
<b>- di cui in proprieta'</b>	<b>455400</b>	<b>747550</b>	<b>622700</b>	<b>792300</b>	<b>503350</b>	<b>220900</b>
1	43300	22750	7700	6400	3600	1600
2	108500	120100	54000	42050	26100	11650
3	119250	196100	132050	129400	74950	35750
4	94050	214750	204800	262650	163350	67100
5	52850	117100	132700	205850	132650	56450
6	21450	46900	56600	89300	61150	28550
7	8200	15900	19700	32250	22800	9250
8	3900	7400	7750	13000	9800	5400
9 e piu'	3900	6550	7400	11400	8950	5150
<b>- di cui in affitto</b>	<b>198150</b>	<b>300950</b>	<b>341250</b>	<b>413800</b>	<b>250450</b>	<b>116300</b>
1	33950	14100	10000	8200	4250	2600
2	59400	55950	46000	44750	27700	15300
3	52050	92150	99800	111400	65600	29200
4	36000	87650	112400	148100	90250	39800
5	12650	40000	53850	76700	45900	21650
6	2950	8250	14450	18950	12850	5600
7	1000	2050	3400	4450	2750	1400
8	-	550	850	800	700	500
9 e piu'	150	250	500	450	450	250
<b>Abit.occ.senza stanze esclus.altri uso e cucine</b>	<b>708750</b>	<b>1110750</b>	<b>1025300</b>	<b>1275350</b>	<b>788550</b>	<b>353300</b>
1	180100	128400	67300	50200	29750	15900
2	234950	344600	256650	258250	149500	68150
3	162150	347950	358900	451550	273850	117200
4	81900	188100	219800	322300	201950	90250
5	29900	65000	82550	124800	84450	36850
6	11350	20950	26700	41000	28950	13500
7	3950	8500	9000	14500	10450	6000
8	2350	3450	4750	6650	5100	3400
9 e piu'	2100	3800	3650	6100	4550	2050
<b>- di cui in proprieta'</b>	<b>455400</b>	<b>747550</b>	<b>622700</b>	<b>792300</b>	<b>503350</b>	<b>220900</b>
1	99550	83200	32100	23550	14150	6350
2	147450	219300	133600	125150	72750	34100
3	108150	228900	214000	264450	164850	68500
4	59450	133600	144450	222000	141400	61200
5	23750	51450	61900	97600	66650	29500
6	9350	17100	21800	34700	25200	11000
7	3650	7450	7450	13050	9400	5050
8	2250	3250	4350	6150	4700	3200
9 e piu'	1800	3300	3050	5650	4250	2000
<b>- di cui in affitto</b>	<b>198150</b>	<b>300950</b>	<b>341250</b>	<b>413800</b>	<b>250450</b>	<b>116300</b>
1	64100	37550	29150	22200	13550	8350
2	70250	105350	104800	114050	67950	30700
3	43250	99950	125350	162600	97850	43600
4	15850	44600	60500	87400	51900	25150
5	3550	10200	16050	21150	14850	6100
6	950	2450	3900	5100	3050	1700
7	50	600	1050	850	850	500
8	50	50	150	300	200	150
9 e piu'	100	200	300	150	250	50

## numero di stanze e titolo di godimento

## MEZZOGIORNO

DA PERSONE				TOTALE			
7	8	9 e più		ABITAZIONI	STANZE	OCCUPANTI	
		ABITAZIONI	OCCUPANTI			FAMIGLIE	COMPONENTI
155300	82850	76700	760900	5576850	22255200	5953150	19680900
1500	1200	1300	12500	175700	175700	182850	384900
13150	6850	5850	58050	679250	1358500	713550	1910000
30400	13900	12700	125200	1260000	3780000	1329800	4141950
45400	24550	22000	216950	1680500	6722000	1794700	6182300
36200	20700	19550	194300	1072800	5364000	1160300	4200250
16850	8750	8550	85650	426800	2560800	464550	1717000
6400	3300	2700	27100	109950	1049650	162300	598550
2950	1500	2050	21250	66100	528800	72850	273850
2450	2100	2000	19900	65750	715750	72250	272100
91500	49200	41900	414050	3524800	14825150	3768200	12278100
400	350	300	2900	85450	85450	88850	171000
5350	2250	1850	18700	368600	737200	386150	945800
14550	7150	5800	55950	706600	2119800	748000	2202250
24950	14700	11600	114450	1045650	4182600	1116500	3767000
23200	12400	10850	106450	742100	3710500	801700	2868800
12250	6000	5550	55650	331800	1990800	360000	1322800
5750	3150	2200	22000	125800	880600	136150	506600
2750	1300	1900	19800	59100	472800	65000	245450
2300	1900	1850	18150	59700	645400	65850	248400
55850	28900	31200	310700	1736850	6241950	1848350	6361900
950	800	1000	9600	75050	75050	78300	182550
7150	3950	3750	36850	262900	525800	277200	834300
13850	6000	6250	62500	473900	1421700	498150	1683900
17600	8450	9450	93200	547750	2191000	585300	2107550
11400	7050	7650	77100	278350	1391750	301300	1137150
4150	2350	2550	25650	74450	446700	81900	318200
500	100	350	3650	17250	120750	18400	67600
150	150	150	1450	4300	34400	4750	18400
100	50	50	700	2900	34800	3050	12250
155300	82850	76700	760900	5576850	22067250	5953150	19680900
1500	1200	1300	12500	177750	177750	185050	389950
13150	6950	5850	58050	684100	1368200	718550	1922600
30400	13900	12950	127600	1271850	3815550	1342400	4182600
46000	25100	22250	219500	1697300	6789200	1813450	6252600
36800	20750	19500	193900	1073600	5368000	1160850	4209700
16450	8700	8500	85100	419450	2516700	456400	1690200
6450	3000	2650	26550	140850	985950	152750	566000
2350	1300	1850	19200	58550	468400	64650	243650
2150	1950	1850	18500	53400	577500	59050	223600
91500	49200	41900	414050	3524800	14675600	3768200	12278100
400	350	300	2900	86400	86400	89900	173600
5350	2300	1850	18700	371900	743800	389600	953850
14600	7200	6050	58350	715350	2146050	757400	2232600
25350	14900	11750	116050	1058700	4234800	1130900	3820600
23800	12700	10850	106500	744950	3724750	804600	2885200
12050	5950	5450	54550	327400	1964400	355000	1305800
5700	2850	2150	21500	118800	831600	128850	481800
2250	1150	1800	18750	52450	419600	57800	219050
2000	1800	1700	16750	48850	524200	54150	205600
55850	28900	31200	310700	1736850	6217200	1848350	6361900
950	800	1000	9600	75850	75850	79150	184450
7150	4000	3750	36850	264000	528000	278250	837500
13850	5950	6250	62500	476250	1428750	500600	1691600
17700	8600	9450	93200	549950	2199800	587700	2116850
11450	6950	7650	77100	276800	1384000	299800	1133250
4000	2350	2650	26700	72050	432300	79350	309950
550	100	350	3600	16050	112350	17100	63500
100	100	50	450	3650	29200	4000	15300
100	50	50	700	2250	26950	2400	9500
155300	82850	76700	760900	5576850	17554550	5953150	19680900
6700	3850	3850	37400	486050	486050	508200	1198850
29950	15050	12250	121350	1369350	2738700	1443250	4334900
48700	25150	23650	232750	1809100	5427300	1928300	6588250
40100	22800	21100	209900	1184300	4737200	1279950	4618950
18150	9500	9300	93350	460500	2302500	501300	1846500
7300	3300	2750	27400	155800	934800	169050	628000
2450	1250	1950	20200	58050	406350	63800	241550
1150	950	1000	10250	28800	230400	32000	121900
800	1000	850	8300	24900	291250	27300	102000
91500	49200	41900	414050	3524800	11738000	3768200	12278100
2700	1450	1150	11500	264200	264200	276250	607300
13750	6650	5050	49400	757800	1515600	799850	2254650
25800	14650	12300	120450	1101600	3304800	1174950	3919250
25600	14000	11800	116300	813500	3254000	877600	3129700
13100	6450	5800	58100	356200	1781000	386650	1414400
6450	3100	2250	22200	130950	785700	142100	531900
2350	1100	1850	19300	51350	359450	56400	214950
1050	850	900	9200	26700	213600	29600	112450
700	950	800	7600	22500	259650	24800	93500
55850	28900	31200	310700	1736850	4890700	1848350	6361900
3450	2150	2600	25000	183100	183100	191250	499650
14650	7400	6550	65300	521700	1043400	549100	1802550
19450	8850	10150	100350	611050	1833150	650500	2327750
12800	7550	8400	84450	314150	1256600	340700	1281000
4550	2650	3000	30250	82100	410500	90200	350850
700	150	350	3750	18350	110100	19700	73250
100	100	100	900	4200	29400	4550	17450
100	-	-	-	1000	8000	1050	4400
50	50	50	700	1200	16450	1300	5000

TAV. 21 - Abitazioni occupate per numero di stanze, numero di famiglie, figura giuridica

NUMERO FAMIGLIE — FIGURA GIURIDICA DEL PROPRIETARIO — EPOCA DI COSTRUZIONE E TITOLO DI GODIMENTO — NUMERO SERVIZI INSTALLATI	ABITAZIONI					
	1	2	3	4	5	6
<b>Abitazioni occupate</b>	<b>305200</b>	<b>1789000</b>	<b>3763150</b>	<b>5626050</b>	<b>3514600</b>	<b>1409500</b>
-Da una famiglia						
-numero	298650	1729400	3612350	5337050	3276250	1298800
-Occupanti	540900	3925150	9919200	16678600	11266950	4664750
-Da due famiglie						
-numero	10550	59550	150450	288200	237650	110200
-Occupanti	41000	255300	696750	1403050	1209550	583250
-Da tre e piu' famiglie						
-numero	-	50	350	800	700	500
-Occupanti	-	150	2650	5950	4100	2450
<b>Proprietario dell'abitazione</b>						
-Persona fisica	278850	1584150	3315900	4986400	3127050	1294250
-Impresa bancaria o assicurativa	1550	8500	24900	34950	19350	7250
-Altra impresa (di costruzioni, immobiliare, industriale, commerciale, ecc.)	7850	37850	71050	80550	39300	15700
-Cooperativa edilizia di abitazione	1550	18150	29950	62450	77550	31400
-a proprieta' individuale	800	8050	15400	42500	51750	20850
-a proprieta' indivisa	750	10100	14550	19950	25800	10550
-Stato, regione, provincia, comune	6550	28900	62900	78950	34750	8450
-Enti previdenziali (INPS, INPDAI, ecc.)	750	7000	25800	30850	13750	4900
-Istituto autonomo case popolari (I.A.C.P.)	5400	75150	181800	295950	170600	34650
-Altro	7100	29300	50850	55950	32250	12900
<b>Epoca di costruzione</b>						
Prima del 1919	136150	555250	763950	794450	431900	223100
-di cui in proprieta'	53700	256950	406150	467900	281050	156100
1919 - 1945	63750	362150	552150	545550	277650	138500
-di cui in proprieta'	24000	143000	251350	303750	172500	96300
1946 - 1960	41150	384250	926550	1191450	595400	240700
-di cui in proprieta'	16300	145250	411100	688100	402000	177900
1961 - 1971	30550	307550	1008750	1842200	1156650	422000
-di cui in proprieta'	10850	118300	456850	1071400	792300	332600
1972 - 1975	15900	86800	265850	633500	500150	185300
-di cui in proprieta'	6250	36700	125250	377350	341350	144950
1976 - 1980	15500	85250	225850	569050	499650	181550
-di cui in proprieta'	5500	37200	114350	363250	358800	143850
Dopo il 1980	2200	7750	20050	49850	53200	18350
-di cui in proprieta'	1000	3550	12750	35200	43500	15400
<b>Numero di servizi installati</b>						
Acqua potabile, gabinetto, bagno, elettricita', riscaldamento	87450	333650	2743300	4752700	3130850	1271250
Acqua potabile, gabinetto, bagno, elettricita'	12500	99750	282650	358050	183300	60850
Acqua potabile, gabinetto, bagno	50	450	1250	1500	900	200
Acqua potabile, gabinetto, elettricita'	53250	157600	143350	73100	24200	8200
Acqua potabile, gabinetto	1000	1700	1150	450	300	450
Acqua potabile, elettricita'	6550	14150	11750	7300	3700	850
Gabinetto, elettricita'	7150	11250	7250	3500	1150	300
Altre combinazioni	133300	565100	569600	427900	167550	67250
Solo acqua potabile	300	550	550	250	200	50
Solo gabinetto	1100	1050	400	350	100	-
Solo elettricita'	2150	3300	1500	700	300	50
Nessun servizio	400	450	400	250	50	50



del proprietario, epoca di costruzione e titolo di godimento, numero di servizi installati

ITALIA

CON STANZE				TOTALE			
7	8	9 e più		ABITAZIONI	STANZE	OCCUPANTI	
		ABITAZIONI	STANZE			FAMIGLIE	COMPONENTI
565650	280600	292800	3173200	17546550	73084400	18507450	55654200
519400	252950	267800	2904700	16588650	68676850	16588650	-
191950	967350	1040500	-	-	-	-	50919350
46150	27600	24900	267500	955250	4394600	1910500	-
241900	151250	135650	-	-	-	-	4717700
100	50	100	1000	2650	12950	8300	-
800	250	800	-	-	-	-	17150
538800	269800	277100	2979900	15668300	65647100	16511550	49358050
2250	700	1750	26750	101200	421400	105600	301600
6150	3000	3700	41300	264750	1017550	275800	800800
5600	1450	1300	19500	229400	1023950	240600	754850
3800	950	850	10200	144950	661350	152750	486000
1800	500	450	9300	84450	362600	87850	268850
2450	1050	1550	19750	225550	838600	241050	745750
750	400	400	5650	84600	327800	88150	268150
3000	500	600	7800	767650	2978600	828800	2815450
6650	3700	6400	72550	205100	829400	215900	609550
112700	61600	77850	894100	3156950	12390200	3335700	8751850
81550	45900	61800	712600	1811100	7650150	1914300	4953500
67750	35650	39650	427650	2082800	8033050	2203500	5975200
50000	28600	32050	346500	1101550	4644650	1171900	3142250
96100	45750	44850	463900	3566200	14278900	3778750	10837650
78600	39750	38300	395450	1997300	8633550	2128650	6048650
155800	74750	67850	718250	5066100	21762800	5331400	17193300
132600	67050	61550	643400	3043500	13968700	3222050	10595450
63900	31450	32500	346800	1815350	8179300	1906100	6408700
55300	28600	29100	304750	1144850	5461900	1206600	4149450
62150	28600	26800	288350	1694400	7679500	1779000	5930750
54200	25700	24950	267350	1127800	5385400	1187200	4024150
7250	2800	3340	34150	164750	760650	173000	556750
6450	2600	3050	31600	123500	594600	129850	428250
512350	254950	268050	2892650	13954550	60995900	14708700	45179350
22800	8550	8250	86700	1038700	4098450	1111500	3671600
50	-	50	650	4450	17400	4750	15900
2700	1250	1250	17050	464900	1307050	489250	1293750
-	-	100	1900	5150	15750	5500	14950
550	150	200	1900	45200	129850	49950	128000
150	100	150	4050	31000	78850	32700	84500
27000	15550	14750	168300	1988000	6406850	2089400	5226950
-	-	-	-	1900	5350	2150	5800
-	-	-	-	3000	6300	3100	8000
50	50	-	-	8100	18600	8800	22150
-	-	-	-	1600	4050	1650	3250

## Segue Tav. 21 - Abitazioni occupate per numero di stanze, numero di famiglie, figura giuridica

NUMERO FAMIGLIE - FIGURA GIURIDICA DEL PROPRIETARIO - EPOCA DI COSTRUZIONE E TITOLO DI GODIMENTO - NUMERO SERVIZI INSTALLATI	ABITAZIONI					
	1	2	3	4	5	6
Abitazioni occupate	109950	909350	1837350	2787600	1695550	676400
-Da una famiglia						
-numero	107250	889600	1784000	2682600	1607600	632600
-Occupanti	153150	1765000	4443600	7784500	5261200	2202250
-Da due famiglie						
-numero	2700	19750	53200	104650	87700	43450
-Occupanti	8850	68200	209500	451300	408100	216600
-Da tre e piu' famiglie						
-numero	-	-	150	350	250	350
-Occupanti	-	-	950	2350	1200	1850
Proprietario dell'abitazione						
-Persona fisica	89800	766700	1595650	2479750	1525300	629050
-Impresa bancaria o assicurativa	900	5600	14400	18800	10650	3900
-Altra impresa (di costruzioni immobiliare, industriale, commerciale, ecc.)	5950	31050	50550	54750	24300	10750
-Cooperativa edilizia di abitazione	1050	15250	21500	35550	28550	9150
-a proprieta' individuale	600	5900	9250	22550	18850	6150
-a proprieta' indivisa	450	9350	12250	13000	9700	3000
-Stato, Regione, provincia, comune	3700	19000	32800	37900	17000	3850
-Enti previdenziali (INPS, INPDAL, ecc.)	350	2800	6550	7700	4050	1400
-Istituto autonomo case popolari (I.A.C.P.)	3950	51950	89100	124050	68350	11350
-Altro	4250	17000	26800	29100	17350	6950
-Epoca di costruzione						
Prima del 1919	41000	256850	371600	434350	236400	125700
-di cui in proprieta'	8850	93450	174000	241150	149300	86950
1919 - 1945	19550	161800	240800	257100	133800	73650
-di cui in proprieta'	3100	42150	88150	127500	77400	49500
1946 - 1960	19100	217000	456400	582200	287500	113650
-di cui in proprieta'	4750	67100	190650	339450	193250	82800
1961 - 1971	16650	187300	535300	907450	542000	190550
-di cui in proprieta'	4900	60900	219550	515000	372050	152500
1972 - 1975	6600	40750	122050	312900	242750	82650
-di cui in proprieta'	2600	13450	51400	179850	165950	65850
1976 - 1980	6250	42050	101150	268300	227300	81450
-di cui in proprieta'	1500	15300	46050	168800	166650	66200
Dopo il 1980	800	3600	10050	25300	25800	8750
-di cui in proprieta'	200	1100	6300	16800	21400	7100
Numero di servizi installati						
Acqua potabile, gabinetto, bagno, elettricita', riscaldamento	56250	634050	1581700	2568250	1606500	638250
Acqua potabile, gabinetto, bagno, elettricita'	800	5150	11050	15000	9250	4750
Acqua potabile, gabinetto, bagno Acqua potabile, gabinetto, elettricita'	-	150	150	50	-	-
Acqua potabile, gabinetto	3600	8800	10200	8150	2900	1350
Acqua potabile, elettricita'	100	50	50	100	50	-
Gabinetto, elettricita'	900	2000	2000	1800	1000	300
Altre combinazioni	250	450	350	350	50	100
Solo acqua potabile	47500	258150	231650	193650	75750	31600
Solo gabinetto	-	100	50	-	-	-
Solo elettricita'	250	200	-	-	-	-
Nessun servizio	300	150	100	250	50	-
	-	100	50	-	-	50

del proprietario, epoca di costruzione e titolo di godimento, numero di servizi installati

NORD

CON STANZE				TOTALE			
7	8	9 e più		ABITAZIONI	STANZE	OCCUPANTI	
		ABITAZIONI	STANZE			FAMIGLIE	COMPONENTI
294550	153300	160850	1732500	8624900	36148000	8985150	25323200
272900	139750	149700	1608350	8266000	34439100	8266000	-
990750	535850	580000	-	-	-	-	23716300
21650	13550	11050	123150	357700	1702700	715400	-
109050	70250	57900	-	-	-	-	1599750
-	-	100	1000	1200	6200	3750	-
-	-	800	-	-	-	-	7150
279750	146450	151250	1613700	7663700	32473500	7986500	22417450
1150	450	650	13350	56500	232150	58450	157900
4250	1900	2800	31450	186300	701100	192650	531000
2150	650	300	3200	114150	459350	117600	343750
1250	450	200	2150	65200	276000	67300	201800
900	200	100	1050	48950	183350	50300	141950
1700	650	1050	14350	117650	431250	124050	356700
250	100	300	4700	23500	92300	24050	67750
1400	450	250	3650	350850	1298250	365700	1141550
3900	2650	4250	48100	112250	460100	116150	307100
65400	35700	44550	510750	1611550	6597250	1687850	4218900
46950	26100	35000	403200	861750	3891200	904550	2275600
36900	19750	21950	231900	965300	3853050	1010900	2574150
26950	15550	16800	177700	447100	2036600	471650	1224850
49900	24500	25600	262800	1775850	7078600	1855550	4942050
40950	21200	21500	221550	961650	4209550	1011050	2713400
74700	39800	36550	384250	2530300	10705800	2624400	7899650
63250	35700	32750	336450	1456600	6685400	1518250	4702050
32150	16750	16150	172650	872750	3947200	903900	2871900
27750	15000	14450	152800	536300	2595000	557200	1820950
31600	14950	14050	149900	787100	3582900	817300	2554550
27700	13550	13250	141450	519000	2519650	540250	1730800
3900	1850	2000	20250	82050	383200	85250	262000
3300	1700	1850	18750	59750	293550	62350	196600
278000	143450	152900	1643200	7659350	32941250	7980300	23145500
2050	1300	950	10250	50300	214000	53550	140500
-	-	-	-	350	950	350	650
600	450	200	2050	36250	116850	37450	77750
-	-	-	-	350	1000	350	900
250	50	50	450	8350	27500	9150	22150
-	-	-	-	1550	4450	1650	2750
13650	8000	6750	76550	866700	2837800	900450	1930050
-	-	-	-	150	350	150	150
-	-	-	-	450	650	450	700
-	50	-	-	900	2550	1100	1750
-	-	-	-	200	650	200	300

## Segue TAV. 21 - Abitazioni occupate per numero di stanze, numero di famiglie, figura giuridica

NUMERO FAMIGLIE - FIGURA GIURIDICA DEL PROPRIETARIO - EPOCA DI COSTRUZIONE E TITOLO DI GODIMENTO - NUMERO SERVIZI INSTALLATI	ABITAZIONI					
	1	2	3	4	5	6
Abitazioni occupate	19550	200400	665800	1157950	746250	306300
-Da una famiglia						
-numero	18850	194850	638000	1087950	683150	277150
-Occupanti	32150	415650	1702300	3338500	2299650	963050
-Da due famiglie						
-numero	700	5500	27750	69750	62850	29000
-Occupanti	2850	21600	119700	327000	308900	149100
-Da tre e piu' famiglie						
-numero	-	50	50	250	250	150
-Occupanti	-	150	600	1650	1300	600
Proprietario dell'abitazione						
-Persona fisica	15800	170100	554800	993200	653350	274900
-Impresa bancaria o assicurativa	200	1950	7850	11950	5750	2450
-Altra impresa (di costruzioni immobiliare, industriale, commerciale, ecc.)	950	4500	14950	16450	7800	3150
-Cooperativa edilizia di abitazione	250	1400	4300	14700	23350	10950
-a proprieta' individuale	100	1000	2800	10800	15150	7050
-a proprieta' indivisa	150	400	1500	3900	8200	3900
-Stato, regione, provincia, comune	700	3750	17300	24100	9600	2500
-Enti previdenziali (IMPS, INPDAL, ecc.)	300	3500	17400	18900	7450	2600
-Istituto autonomo case popolari (I.A.C.P.)	550	10050	36200	63200	30200	6450
-Altro	800	5150	13000	15450	8750	3300
-Epoca di costruzione						
Prima del 1919	5800	55850	130700	166950	95600	50750
-di cui in proprieta'	2100	27750	68150	95550	56300	31950
1919 - 1945	3250	36300	99900	118600	68500	31450
-di cui in proprieta'	850	12300	41800	61850	41050	21050
1946 - 1960	3350	48450	188900	272400	135650	59600
-di cui in proprieta'	1250	16850	76950	151700	88950	43350
1961 - 1971	3400	35600	171250	374150	238200	86700
-di cui in proprieta'	900	12350	72950	220100	164800	67050
1972 - 1975	1700	11500	39300	115600	99300	38450
-di cui in proprieta'	550	4150	17000	71250	71600	29550
1976 - 1980	1800	11500	33800	101850	99050	35800
-di cui in proprieta'	450	4900	16800	65900	72600	28300
Dopo il 1980	250	1200	1950	8400	9950	3550
-di cui in proprieta'	150	600	1450	6400	8100	3150
Numero di servizi installati						
Acqua potabile, gabinetto, bagno, elettricita', riscaldamento	10650	128900	545550	1050350	699000	287450
Acqua potabile, gabinetto, bagno, elettricita'	1200	9150	25200	29550	13900	4450
Acqua potabile, gabinetto, bagno	50	150	100	350	-	-
Acqua potabile, gabinetto, elettricita'	1650	7350	9650	5200	2100	1000
Acqua potabile, gabinetto	-	100	-	50	50	-
Acqua potabile, elettricita'	500	1850	1700	1200	700	100
Gabinetto, elettricita'	100	500	500	300	100	50
Altre combinazioni	4800	51850	82850	70600	30300	13250
Solo acqua potabile	-	100	50	150	-	-
Solo gabinetto	150	50	50	50	50	-
Solo elettricita'	200	350	50	100	50	-
Nessun servizio	250	50	100	50	-	-

del proprietario, epoca di costruzione e titolo di godimento, numero di servizi installati

## CENTRO

CON STANZE				TOTALE			
7	8	9 e più		ABITAZIONI	STANZE	OCCUPANTI	
		ABITAZIONI	STANZE			FAMGLIE	COMPONENTI
121150	61200	66200	724950	3344800	14681200	3569150	10630100
108850	53850	50850	647700	3121500	13593450	3121500	-
397000	199550	228050	-	-	-	-	9575900
12250	7300	7350	77250	222450	1083600	444900	-
62900	39100	38100	-	-	-	-	1069250
50	50	-	-	850	4150	2750	-
400	250	-	-	-	-	-	4950
113850	58500	62200	674150	2896700	12848450	3089750	9186500
950	150	650	8700	31900	135450	33500	97700
1150	600	750	8150	50300	199500	53150	158300
1650	550	500	9550	57650	282700	60750	190550
1250	300	250	4050	38700	186950	40950	128400
400	250	250	5500	18950	95750	19800	62150
400	200	200	2350	58750	226250	62700	197900
450	250	50	450	50900	193550	52600	159050
500	-	200	2300	147350	577550	162050	505600
2200	950	1650	19300	51250	217750	54650	154500
25100	13950	18000	204000	562700	2451200	604250	1589250
16100	9500	13300	152950	320700	1459100	343600	892100
16050	8350	7900	88200	390300	1648500	418400	1133800
11250	6300	6500	72050	202950	931000	218600	580300
21700	10600	9250	94950	749900	3124050	802000	2280600
17500	8950	7750	80350	413250	1851900	446200	1239500
30950	16050	14900	162550	971200	4303750	1031750	3292050
27200	14350	13650	147900	593350	2804250	635400	2059800
13700	6400	8850	97000	334800	1576300	357200	1184150
11700	5900	7700	80350	219400	1089600	236000	798850
12150	5300	4350	68300	307600	1439400	325550	1074850
10850	4800	5700	61250	210300	1032650	223150	751600
1540	550	950	9950	28300	138000	30000	95400
1450	500	900	9500	22700	114350	24100	77400
112350	56550	61550	674550	2952350	13239600	3151350	9584250
2050	850	1050	10600	87400	341250	94350	267650
50	-	50	650	750	3050	750	1950
550	200	100	950	27800	89000	29600	63950
-	-	-	-	200	650	250	650
150	-	-	-	6200	19250	6900	17050
50	-	50	500	1650	5450	1700	4500
5950	3600	3400	37700	266600	978600	282300	765500
-	-	-	-	300	950	400	1050
-	-	-	-	350	850	350	900
-	-	-	-	750	1700	750	1700
-	-	-	-	450	850	450	950

## Segue Tav. 21- Abitazioni occupate per numero di stanze, numero di famiglie, figura giuridica

NUMERO FAMIGLIE — FIGURA GIURIDICA DEL PROPRIETARIO — EPOCA DI COSTRUZIONE E TITOLO DI GODIMENTO — NUMERO SERVIZI INSTALLATI	ABITAZIONI					
	1	2	3	4	5	6
Abitazioni occupate	175700	679250	1260000	1680500	1072800	426800
-Da una famiglia						
-numero	168550	644950	1190350	1566500	985500	389050
-Occupanti	355600	1744500	3773300	5555600	3706100	1499450
-Da due famiglie						
-numero	7150	30300	69500	113800	87100	37750
-Occupanti	29300	165500	367550	624750	492550	217550
-Da tre e piu' famiglie						
-numero	-	-	150	200	200	-
-Occupanti	-	-	1100	1950	1600	-
Proprietario dell'abitazione						
-Persona fisica	169250	647350	1165450	1513450	948400	390300
-Impresa bancaria o assicurativa	450	950	2650	4200	2950	900
-Altra impresa (di costruzioni immobiliare, industriale, commerciale, ecc.)	550	2300	5550	9350	7200	1800
-Cooperativa edilizia di abitazione	250	1500	4150	12200	25650	11300
-a proprieta' individuale	100	1150	3350	9150	17750	7650
-a proprieta' indivisa	150	350	800	3050	7900	3650
-Stato, regione, provincia, comune	2150	6150	12800	16950	8150	2100
-Enti previdenziali (INPS, INPDAIL, ecc.)	100	700	1850	4250	2250	900
-Istituto autonomo case popolari (I.A.-C.-P.)	900	13150	56500	108700	72050	16850
-Altro	2050	7150	11050	11400	6150	2650
-Epoca di costruzione						
Prima del 1919	89350	242550	261650	193150	99900	46650
-di cui in proprieta'	42750	135750	164000	131200	75450	37200
1919 - 1945	40950	164050	211450	169850	75350	33400
-di cui in proprieta'	20050	88550	121400	114400	54050	25750
1946 - 1960	18700	118800	281250	336850	172250	67450
-di cui in proprieta'	10300	61300	143500	196950	119800	51750
1961 - 1971	10500	84650	302200	560600	376450	144750
-di cui in proprieta'	5050	45050	164350	336300	255450	113050
1972 - 1975	7600	34550	104500	205000	158100	64200
-di cui in proprieta'	3100	19100	56850	126250	103800	49550
1976 - 1980	7450	31700	90900	198900	173300	64300
-di cui in proprieta'	3550	17000	51500	128550	119550	49350
Dopo il 1980	1150	2950	8050	16150	17450	6050
-di cui in proprieta'	650	1850	5000	12000	14000	5150
Numero di servizi installati						
Acqua potabile, gabinetto, bagno, elettricita', riscaldamento	20550	170700	616050	1134100	825350	345550
Acqua potabile, gabinetto, bagno, elettricita'	10500	85450	246400	313500	162150	51650
Acqua potabile, gabinetto, bagno	-	150	1000	1100	900	200
Acqua potabile, gabinetto, elettricita'	48000	141450	123500	59750	19200	5850
Acqua potabile, gabinetto	900	1550	1100	300	200	450
Acqua potabile, elettricita'	5150	10300	8050	4300	2000	450
Gabinetto, elettricita'	6800	10300	6400	2850	1000	150
Altre combinazioni	81000	255100	255100	163650	61500	22400
Solo acqua potabile	300	350	450	100	200	50
Solo gabinetto	700	800	350	300	50	-
Solo elettricita'	1650	2880	1350	350	200	50
Nessun servizio	150	300	250	200	50	-

## del proprietario, epoca di costruzione e titolo di godimento, numero di servizi installati

## MEZZOGIORNO

CON STANZE				TOTALE			
7	8	9 e più		ABITAZIONI	STANZE	OCCUPANTI	
		ABITAZIONI	STANZE			FAMIGLIE	COMPONENTI
149950	66100	65750	715750	5576850	22255200	5953150	19680900
137650	59350	59250	648650	5201150	20644300	5201150	-
528200	231950	232450	-	-	-	-	17627150
12250	6750	6500	67100	375100	1608300	750200	-
69950	41900	39650	-	-	-	-	2048700
50	-	-	-	600	2600	1800	-
400	-	-	-	-	-	-	5050
145200	64850	63650	692050	5107900	20325150	5435300	17754100
150	100	450	4700	12800	53800	13650	46000
750	500	150	1700	28150	116950	30000	111500
1800	250	500	6750	57600	281900	62250	220550
1300	200	400	4000	41050	198400	44500	155800
500	50	100	2750	16550	83500	17750	64750
350	200	300	3050	49150	181100	54300	191150
50	50	50	500	10200	41950	11500	41350
1100	50	150	1850	269450	1102800	301050	1868300
550	100	500	5150	41600	151550	45100	147950
22200	11950	15300	179350	982700	3341750	1043600	2943700
18500	10300	13500	156450	628650	2299850	666150	1785800
14800	7550	9800	107550	727200	2531500	774200	2267250
11800	6750	8750	96750	451500	1677050	481650	1337100
24500	10650	10000	106150	1040450	4076250	1121200	3615000
20150	9600	9050	93550	622400	2572100	671400	2095950
50150	18900	16400	171450	1564600	6753250	1675250	6001600
42150	17000	15150	159050	993550	4479050	1068400	3833600
18050	8300	7500	77150	607800	2655800	645000	2352650
15850	7700	6950	71600	389150	1777300	413400	1529650
18400	8350	6400	70150	599700	2657200	636150	2301350
15650	7350	6000	64650	398500	1833100	423800	1541750
1850	400	350	3950	54400	239450	57750	199350
1700	400	300	3350	41050	186700	43400	154250
122000	54950	53600	574900	3342850	14815050	3577050	12449550
18700	6400	6250	65850	901000	3543200	963600	3263450
-	-	-	-	3350	13400	3650	13300
1550	600	950	14050	400850	1101200	422200	1152050
-	-	100	1900	4600	14100	4900	13400
150	100	150	1450	30650	83100	33900	88800
100	100	100	3550	27800	68950	29350	77250
7400	3950	4600	54050	854700	2590450	906650	2591400
-	-	-	-	1450	4050	1600	4600
-	-	-	-	2200	4800	2300	6400
50	-	-	-	6450	14350	6950	18700
-	-	-	-	950	2550	1000	2000

TAV. 22 - Abitazioni occupate per tipo di fabbricato,

NUMERO STANZE — EPOCA DI COSTRUZIONE — SERVIZI INSTALLATI	FABBRICATO UTILIZZATO ESCLUSIVAMENTE AD USO ABITATIVO PER NUMERO DI ABITAZIONI						TOTALE
	1	2	da 3 a 8	da 9 a 15	da 16 a 30	31 e più	
<b>Abitazioni</b>	4617550	2235050	3673250	1890700	1560050	1010350	14986950
<b>Stanze</b>	20373950	9524600	14694900	7572700	6007050	3700400	61873600
<b>Famiglie</b>	4909200	2351050	3859650	1988800	1633100	1054750	15796550
<b>Occupanti</b>	15243600	6983950	11496950	5928900	4802450	3093850	47549700
<b>Numero stanze</b>							
1	108800	30900	52150	20850	20250	23650	256600
2	486150	201600	355100	181150	174000	148550	1546550
3	838900	433350	840150	444200	414700	284250	3255550
4	1284900	725400	1337450	652350	544450	332250	4876800
5	910150	502200	736100	403950	289200	160200	3601800
6	479950	195950	225800	133250	84150	44600	1163700
7	234850	73450	72650	34500	19950	11750	447150
8	131600	34850	28350	11150	8350	3250	217550
9 e più	142250	37350	25500	9300	5000	1850	221250
<b>Epoca di costruzione</b>							
Prima del 1919	1138650	404150	681900	165100	94450	62450	2546700
1919 - 1945	675000	259500	413500	173650	136800	101850	1760300
1946 - 1960	801150	428500	806200	449000	382100	222950	3089900
1961 - 1971	1022800	629550	957800	649850	647500	423350	4330850
1972 - 1975	469000	259300	399950	226650	149450	95500	1599850
1976 - 1980	456600	230600	381200	211300	138150	94650	1512500
Dopo il 1980	54350	23450	32700	15150	11600	9600	146850
<b>Servizi installati</b>							
Acqua potabile	4496550	2207450	3648850	1886400	1557700	1008600	14805550
Gabinetto	4498450	2204550	3641450	1882800	1553100	1006450	14786800
Bagno	3575000	1956650	3246650	1774400	1482700	949100	12984500
Elettricità	4588000	2222350	3661000	1886950	1557300	1008850	14924450
Riscaldamento	3922450	2040950	3352000	1768750	1480850	963000	13528000



numero di stanze, epoca di costruzione, servizi installati

ITALIA

FABBRICATO UTILIZZATO PREVALENTEMENTE AD USO ABITATIVO PER NUMERO DI ABITAZIONI							FABBRICATO UTILIZZATO PREVALENTE- MENTE AD USO NON ABITATIVO	FABBRICATO RURALE
1	2	da 3 a 8	da 9 a 15	da 16 a 30	31 e più	TOTALE		
357900	213800	418700	301700	348250	290000	1930350	109850	519400
1823650	955000	1735950	1258450	1412500	1103550	8289100	485100	2436600
382100	225750	438600	316400	364700	301350	2028900	115650	566350
1265300	685350	1239250	888850	1013750	828250	5920750	343650	1840100
6900	4000	7750	4950	5400	7900	36900	5100	6600
23500	19000	41450	28450	37400	41850	191650	11150	39650
49000	37850	90300	69250	80400	76100	402900	21300	83400
82350	62550	134000	95150	110650	89400	574100	28200	146950
76100	46450	86650	59850	70350	46850	386250	20950	105600
48050	22650	33500	24900	26100	17050	172250	11200	62350
28150	8600	12600	10650	10550	7550	78100	5550	38850
17900	6050	6300	3700	4400	1700	40050	2350	20650
25950	6650	6150	4800	3000	1600	48150	4050	19350
88550	50600	113500	48300	37650	28950	367550	27200	215500
46800	26900	53350	35650	38750	28650	230100	13500	78900
61100	38250	74650	64850	82150	63150	384150	19900	72250
86700	56200	104450	105850	149050	131950	634200	26350	74700
36450	21400	35950	27700	24850	21150	167500	11850	36150
34550	18850	33450	17700	18900	15250	134700	9300	37900
3750	1600	3350	1650	900	900	12150	1750	4000
348900	211050	415900	300900	347750	289800	1914300	107200	489550
347050	209750	415150	300300	346500	289450	1908200	107050	476450
298550	188450	365350	277500	329000	272700	1731550	93950	361700
354650	210950	416900	300800	347800	289800	1920900	108700	509500
324600	199800	393500	286150	333600	278150	1815800	101800	476850

Segue TAV. 22 - Abitazioni occupate per tipo di fabbricato,

NUMERO STANZE — EPOCA DI COSTRUZIONE — SERVIZI INSTALLATI	FABBRICATO UTILIZZATO ESCLUSIVAMENTE AD USO ABITATIVO PER NUMERO DI ABITAZIONI						TOTALE
	1	2	da 3 a 8	da 9 a 15	da 16 a 30	31 e più	
<b>Abitazioni</b>	<b>1720900</b>	<b>1185600</b>	<b>1809350</b>	<b>952550</b>	<b>850950</b>	<b>589800</b>	<b>7109150</b>
<b>Stanze</b>	<b>8514000</b>	<b>5186400</b>	<b>7170800</b>	<b>3599500</b>	<b>3095750</b>	<b>2014000</b>	<b>29580450</b>
<b>Famiglie</b>	<b>1813450</b>	<b>1235300</b>	<b>1876350</b>	<b>987900</b>	<b>880800</b>	<b>608500</b>	<b>7402300</b>
<b>Occupanti</b>	<b>5453350</b>	<b>3502250</b>	<b>5146750</b>	<b>2700700</b>	<b>2385550</b>	<b>1642550</b>	<b>20831150</b>
<b>Numero stanze</b>							
1	10200	9950	20300	10150	12950	18950	82500
2	91250	87550	194000	125650	131300	118800	748550
3	203000	205000	415450	263400	254050	180900	1521800
4	492250	404300	669500	328000	282550	176950	2353550
5	417550	287350	349300	158850	124100	71950	1409100
6	235300	108800	102500	44650	31250	14900	537400
7	123050	41650	33300	12700	8650	5000	224350
8	70950	20300	12800	5050	3800	1350	114250
9 e più	77350	20700	12200	4100	2300	1000	117650
<b>Epoca di costruzione</b>							
Prima del 1919	424050	205100	364950	101900	64200	41450	1201650
1919 - 1945	199350	125800	206800	98650	81750	65100	777450
1946 - 1960	295650	238650	390850	221250	213650	132850	1492900
1961 - 1971	411450	352850	457050	314750	333300	242850	2112250
1972 - 1975	183600	136500	192600	114650	80900	53050	761300
1976 - 1980	182400	114200	180700	94150	70500	49350	691300
Dopo il 1980	24400	12500	16400	7200	6650	5150	72300
<b>Servizi installati</b>							
Acqua potabile	1700100	1177700	1803400	951900	850550	589100	7072750
Gabinetto	1692250	1174450	1797800	950000	848900	588550	7051950
Bagno	1507850	1083000	1617950	887800	800100	545900	6442600
Elettricità	1716350	1183950	1805000	950550	849600	588950	7094400
Riscaldamento	1692800	1172800	1791650	946750	845700	585550	7035250

numero di stanze, epoca di costruzione, servizi installati

NORD

FABBRICATO UTILIZZATO PREVALENTEMENTE AD USO ABITATIVO PER NUMERO DI ABITAZIONI							FABBRICATO UTILIZZATO PREVALENTE- MENTE AD USO NON ABITATIVO	FABBRICATO RURALE
1	2	da 3 a 8	da 9 a 15	da 16 a 30	31 e più	TOTALE		
186750	128000	245300	179700	206600	181050	1127400	74050	314300
1007900	580350	997050	708350	788750	637850	4720250	337150	1510150
197000	133200	253300	186250	214450	185900	1170100	77500	335250
642200	387000	672550	482400	547850	473550	3205550	230850	1055450
1750	1850	3900	3350	3900	6700	21450	2550	3450
8350	10100	27250	21950	30200	34950	132800	6150	21850
19650	22100	55600	48050	55200	52250	252850	14650	48050
41400	37900	78950	55750	63600	51950	329550	19950	84550
42400	29200	49300	30900	33250	22650	207700	14550	64200
29150	13450	17500	10950	11700	7500	90250	7700	41050
17150	5850	5800	4850	5050	3350	42050	4000	24150
11300	3450	4150	1600	2050	1150	23700	1400	13950
15600	4100	2850	2300	1650	550	27050	3100	13050
48950	31200	72100	34500	27350	19950	234050	17200	158650
21900	14600	32150	22600	24350	18550	134150	8350	45350
30250	24750	43500	40100	53000	43600	235200	13950	33800
47150	34800	59550	59250	82100	79200	362050	19350	36650
18250	11200	18750	13650	12500	11550	85900	7750	17800
18400	10400	17300	8850	6800	7800	69550	6350	19900
1850	1050	1950	750	500	400	6500	1100	2150
184050	127000	244300	179550	206500	181000	1122400	73250	303600
183400	126750	243800	178850	206000	180650	1119450	73000	298300
167500	116550	214500	163250	192650	168300	1022750	66700	225350
185950	127700	244450	179300	206400	180900	1124700	73750	311250
183150	126550	241550	178100	205150	179850	1114350	73150	302300

## Segue Tav. 22 - Abitazioni occupate per tipo di fabbricato,

NUMERO STANZE — EPOCA DI COSTRUZIONE — SERVIZI INSTALLATI	FABBRICATO UTILIZZATO ESCLUSIVAMENTE AD USO ABITATIVO PER NUMERO DI ABITAZIONI						TOTALE
	1	2	da 3 a 8	da 9 a 15	da 16 a 30	31 e più	
<b>Abitazioni</b>	<b>672550</b>	<b>406250</b>	<b>807000</b>	<b>447150</b>	<b>341100</b>	<b>211550</b>	<b>2885600</b>
<b>Stanze</b>	<b>3265650</b>	<b>1826950</b>	<b>3390450</b>	<b>1891850</b>	<b>1347200</b>	<b>804100</b>	<b>12526200</b>
<b>Famiglie</b>	<b>731100</b>	<b>433750</b>	<b>858000</b>	<b>472750</b>	<b>357450</b>	<b>220950</b>	<b>3074000</b>
<b>Occupanti</b>	<b>2220250</b>	<b>1271550</b>	<b>2517400</b>	<b>1411000</b>	<b>1051000</b>	<b>662900</b>	<b>9134800</b>
<b>Numero stanze</b>							
1	3750	1900	4750	1750	2350	1800	16300
2	40000	25150	51450	22800	22100	16700	178200
3	100000	68950	168650	92700	93100	64100	587500
4	193050	132750	304950	166100	132500	84200	1013550
5	148250	100750	182150	107800	67200	33400	639550
6	86500	44000	59250	40150	17600	8400	255900
7	44100	16600	19450	10400	3350	2050	95950
8	26500	7350	9350	2850	1750	700	48500
9 e più*	30400	8800	7000	2600	1150	200	50150
<b>Epoca di costruzione</b>							
Prima del 1919	180100	78950	161150	23000	10150	9900	463250
1919 - 1945	87450	47550	87950	40250	38700	24450	326350
1946 - 1960	119550	79950	179700	128000	98450	54850	660500
1961 - 1971	146250	108600	212600	163100	132700	79700	842950
1972 - 1975	68100	47650	82400	46200	29650	18700	292700
1976 - 1980	63350	39800	76100	43750	29600	21850	274450
Dopo il 1980	7750	3750	7100	2850	1850	2100	25400
<b>Servizi installati</b>							
Acqua potabile	654350	399500	799550	445750	340450	211200	2850800
Gabinetto	654500	401350	800550	445050	338600	210200	2850250
Bagno	581200	371700	741650	436200	334000	206200	2670950
Elettricità	669150	404950	805350	446650	340900	211450	2878450
Riscaldamento	636100	390900	778350	433350	334350	207150	2780200

numero di stanze, epoca di costruzione, servizi installati

## CENTRO

FABBRICATO UTILIZZATO PREVALENTEMENTE AD USO ABITATIVO PER NUMERO DI ABITAZIONI							FABBRICATO UTILIZZATO PREVALENTE- MENTE AD USO NON ABITATIVO	FABBRICATO RURALE
1	2	da 3 a 8	da 9 a 15	da 16 a 30	31 e più	TOTALE		
54400	35700	86350	58800	64400	47350	343000	15900	100300
306450	170800	382450	248700	276000	190550	1574950	75550	504500
59500	38350	92300	58400	67700	49600	365850	17000	112300
200100	122400	260900	168100	189650	139400	1080550	47550	307900
350	250	850	150	350	450	2400	450	400
1950	1800	4800	2000	3600	3500	17650	1400	3150
4450	4800	16650	10150	13700	13350	63100	2400	12800
13050	10850	28350	19800	22150	16450	110650	3850	29900
13400	8500	19950	12400	15700	9100	79050	3550	24100
6950	5400	8500	5650	5300	2850	34650	1900	13850
4600	1600	4250	2550	2500	1200	16700	1000	7500
3950	1200	1300	1050	750	150	8400	650	3650
5700	1300	1700	1050	350	300	10400	700	4950
12850	7350	23100	6400	4750	4450	58900	5050	35500
6500	4550	9550	7050	10700	6950	45300	2500	16150
10400	6500	16200	12100	15900	10450	71550	2200	15650
13900	9500	22050	21000	25600	18450	110500	3350	18400
5600	4500	8000	5000	4500	3750	31350	1750	9000
4500	3100	6850	3150	2750	3250	23600	850	8700
650	200	600	100	200	50	1800	200	900
53200	35050	85850	54400	64200	47250	339950	15450	94650
52550	35000	85800	54600	63950	47300	339200	15600	93150
48800	32850	79650	52850	63250	46000	323400	14150	78400
54100	35600	86250	54800	64400	47350	342500	15650	98300
51950	34300	83450	52550	62550	45900	330700	15100	89900

Segue TAV. 22 - Abitazioni occupate per tipo di fabbricato,

NUMERO STANZE — EPOCA DI COSTRUZIONE — SERVIZI INSTALLATI	FABBRICATO UTILIZZATO ESCLUSIVAMENTE AD USO ABITATIVO PER NUMERO DI ABITAZIONI						TOTALE
	1	2	da 3 a 8	da 9 a 15	da 16 a 30	31 e più	
<b>Abitazioni</b>	2224100	643200	1056900	491000	368000	209000	4992200
<b>Stanze</b>	8594300	2511250	4133650	2081350	1564100	882300	19766950
<b>Famiglie</b>	2364650	682000	1125300	528150	394850	225300	5320250
<b>Occupanti</b>	7570000	2210150	3832800	1817200	1365900	788400	17584450
<b>Numero stanze</b>							
1	94850	19050	27100	8950	4950	2900	157800
2	354900	88900	109650	32700	20600	13050	619800
3	535900	159400	256050	88100	67550	39250	1146250
4	599600	188350	363000	158250	129400	71100	1509700
5	344350	114100	204650	137300	97900	54850	953150
6	158150	43150	64050	48450	35300	21300	370400
7	67700	15200	19900	11400	7950	4700	126850
8	34150	7200	6200	3250	2800	1200	54800
9 e più'	34500	7850	6300	2600	1550	650	53450
<b>Epoca di costruzione</b>							
Prima del 1919	534500	120100	155800	40200	20100	11100	881800
1919 - 1945	388200	86150	118750	34750	16350	12300	656500
1946 - 1960	385950	109900	235650	99750	70000	35250	936500
1961 - 1971	465100	168100	288150	172000	181500	100800	1375650
1972 - 1975	217300	75150	124950	65800	38900	23750	545850
1976 - 1980	210850	76600	124400	73400	38050	23450	546750
Dopo il 1980	22200	7200	9200	5100	3100	2350	49150
<b>Servizi installati</b>							
Acqua potabile	2142100	630250	1045900	488750	366700	208300	4882000
Gabinetto	2151700	628750	1043100	487750	365600	207700	4884600
Bagno	1485950	501950	887050	450400	348600	197000	3870950
Elettricità'	2202500	633450	1050650	489750	366800	208450	4951600
Riscaldamento	1593550	477250	782000	388650	300800	170300	3712550

## numero di stanze, epoca di costruzione, servizi installati

## MEZZOGIORNO

FABBRICATO UTILIZZATO PREVALENTEMENTE AD USO ABITATIVO PER NUMERO DI ABITAZIONI							FABBRICATO UTILIZZATO PREVALENTE- MENTE AD USO NON ABITATIVO	FABBRICATO RURALE
1	2	da 3 a 8	da 9 a 15	da 16 a 30	31 e più	TOTALE		
116750	50100	87050	67200	77250	61600	459950	19900	104800
509300	203850	356450	301400	347750	275150	1993900	72400	421950
125600	54200	93000	71750	82550	65850	492950	21150	118800
423000	175950	305800	238350	276250	215300	1634650	65250	396550
4800	1900	3000	1450	1150	750	13050	2100	2750
13200	7100	9400	4500	3600	3400	41200	3600	14650
24900	10950	18050	11050	11500	10500	86950	4250	22550
27900	13800	26700	19600	24900	21000	133900	4400	32500
20300	8750	17400	16550	21400	15100	99500	2850	17300
11950	3800	7500	8300	9100	6700	47350	1600	7450
6400	1150	2550	3250	3000	3000	19350	550	3200
2650	1400	850	1050	1600	400	7950	300	3050
4650	1250	1600	1450	1000	750	10700	250	1350
26750	12050	18300	7400	5550	4550	74600	4950	21350
18400	7750	11650	6000	3700	3150	50650	2650	17400
20450	7000	14950	12650	13250	9100	77400	3750	22800
25650	11900	22850	25600	41350	34300	161650	3650	23650
12600	5700	9200	9050	7850	5850	50250	2350	9350
11650	5350	9300	5700	5350	4200	41550	2100	9300
1250	350	800	800	200	450	3850	450	950
111650	49000	85750	66950	77050	61550	451950	18500	91300
111100	48000	85550	66850	76550	61500	449550	18450	85000
82250	39050	71200	61400	73100	58400	385400	13100	57950
114600	47650	96200	66700	77000	61550	453700	19300	99950
89500	38950	68500	55500	65900	52400	370750	13550	84650

TAV. 23 - Abitazioni occupate per servizi installati, numero di occupanti,

NUMERO OCCUPANTI — NUMERO STANZE — TITOLO DI GODIMENTO — FIGURA GIURIDICA DEL PROPRIETARIO ED EPOCA DI COSTRUZIONE	TOTALE ABITAZIONI	ACQUA POTABILE				
		DI ACQUEDOTTO			DI POZZO O CISTERNA	TOTALE
		Nell'abitazione	Fuori dell'abitazione	TOTALE		
<b>Abitazioni occupate</b>	<b>17546550</b>	<b>16139750</b>	<b>208350</b>	<b>16348100</b>	<b>968500</b>	<b>17316600</b>
Stanze	73084400	66983950	719000	67702950	4563600	72266550
Famiglie	18507450	17005250	220800	17226050	1034800	18260850
Occupanti	55654200	50993750	615250	51609000	3326500	54935500
<b>Numero occupanti</b>						
1	2638600	2420350	54900	2475250	107250	2582500
2	4038350	3750350	43850	3794200	199200	3993400
3	3899000	3606900	37150	3644050	214750	3858800
4	3865400	3558150	35600	3593750	231250	3825000
5	1844000	1681650	19300	1700950	119450	1820200
6	722650	647100	8950	656050	54150	710200
7	292900	257500	4500	262000	24250	286250
8	133700	118050	2300	120350	10350	130700
9 e piu'	111950	99700	1800	101500	7850	109350
<b>Numero stanze</b>						
1	305200	251000	20900	271900	8850	280750
2	1789000	1634600	44500	1679100	58950	1738050
3	3763150	3521800	49350	3571150	144650	3715800
4	5626050	5227400	48050	5275450	298650	5574100
5	3514600	3235200	26700	3261900	224350	3486250
6	1409500	1279450	9500	1288950	107850	1396800
7	565650	499150	4600	503750	55350	559100
8	280600	239150	2200	241350	35300	276650
9 e piu'	292800	252000	2550	254550	34550	289100
<b>Titolo di godimento</b>						
Proprieta'						
Affitto	10349600	9400800	119200	9520000	681100	10201100
Altro titolo	6221250	5888150	72350	5960500	202950	6163450
Proprietario ed epoca di costruzione	975700	850800	16800	867600	84450	952050
<b>Persona fisica</b>						
Prima del 1919	15668300	14330300	193050	14523350	925500	15448850
1919 - 1945	2979750	2631050	72450	2703500	203800	2907300
1946 - 1960	1855550	1682350	34750	1717100	103800	1820900
1961 - 1971	3062550	2863550	31250	2894800	135400	3030200
1972 - 1975	4538150	4237650	31000	4268650	235150	4503800
1976 - 1980	1638750	1486350	12050	1498400	119200	1617600
Dopo il 1980	1452750	1303650	10500	1314150	116600	1430750
	140800	125700	1050	126750	11550	138300
<b>Imprese</b>						
Prima del 1919	365950	350000	3250	353250	10850	364100
1919 - 1945	50750	46950	1400	48350	1850	50200
1946 - 1960	48400	46250	200	46450	1550	48000
1961 - 1971	78750	76750	400	77150	1450	78600
1972 - 1975	122500	118750	750	119500	2700	122200
1976 - 1980	34550	32500	350	32850	1500	34350
Dopo il 1980	27700	25900	100	26000	1550	27550
	3300	2900	50	2950	250	3200
<b>Cooperative edilizie a proprieta' individuale e indivisa</b>						
Prima del 1919	229400	223600	800	224400	3950	228350
1919 - 1945	10850	10250	-	10250	300	10550
1946 - 1960	12050	11800	100	11900	150	12050
1961 - 1971	38850	38100	200	38300	500	38800
1972 - 1975	56550	55550	200	55750	700	56450
1976 - 1980	28650	27300	100	27400	1100	28500
Dopo il 1980	71350	69700	100	69800	1150	70950
	11100	10900	100	11000	50	11050
<b>Stato, regioni, provincie, comuni, IACP</b>						
Prima del 1919	993200	964700	7900	972600	16400	989000
1919 - 1945	51250	47600	750	48350	2150	50500
1946 - 1960	133050	128650	1450	130100	1950	132050
1961 - 1971	311850	303550	2450	306000	4650	310650
1972 - 1975	268850	263950	1050	265000	3400	268400
1976 - 1980	92850	90000	750	90750	1900	92650
Dopo il 1980	126850	123000	1200	124200	2150	126350
	8500	7950	250	8200	200	8400
<b>Enti previdenziali</b>						
Prima del 1919	84600	82400	700	83100	1250	84350
1919 - 1945	4300	3900	100	4000	250	4250
1946 - 1960	3850	3650	-	3650	200	3850
1961 - 1971	30900	30050	200	30250	500	30750
1972 - 1975	34350	33700	300	34000	300	34300
1976 - 1980	6150	6100	50	6150	-	6150
Dopo il 1980	4850	4800	50	4850	-	4850
	200	200	-	200	-	200
<b>Altro</b>						
Prima del 1919	205100	188750	2650	191400	10550	201950
1919 - 1945	60050	52850	1550	54400	4300	58700
1946 - 1960	29900	28000	400	28400	1000	29400
1961 - 1971	43300	40650	200	40850	1850	42700
1972 - 1975	45700	43650	300	43950	1500	45450
1976 - 1980	14400	12900	180	13080	1150	14150
Dopo il 1980	10900	9900	180	10080	700	10780
	850	800	-	800	50	850



## numero di stanze, titolo di godimento, figura giuridica del proprietario ed epoca di costruzione

## ITALIA

GABINETTO								BAGNO	ELETTRICITÀ	RISCALDAMENTO	
Nell'abitazione				Fuori dell'abitazione		TOTALE				Impianto fisso	Con apparecchi singoli
1	2 o più	TOTALE	di cui con scarico	TOTALE	di cui con scarico	Numero	di cui con scarico				
13646450	2856850	16503300	15400900	775200	402000	17278500	15802900	15171700	17463550	9932650	5989800
53472650	16245000	69717650	65696950	2484900	1260650	72202550	66957600	65873450	72801250	44241250	23078900
14384050	3028450	17412500	16249300	808250	418250	18220750	16667550	16012100	18419300	10418150	6358500
42471500	10464650	52956150	49575650	1949850	1003200	54906000	50578850	49483450	55401550	31769650	18560600
2094350	189850	2284200	2058000	273800	139950	2558000	2197950	1842300	2614950	1181750	1148950
3302150	472800	3774950	3513400	198650	103800	3973600	3617200	3408550	4022300	2238000	1447350
3093500	649250	3742750	3539250	114750	60250	3857500	3599500	3559450	3886400	2464500	1150650
2902400	833150	3735550	3528450	92950	53100	3828500	3581550	3590000	3852850	2461000	1101600
1347250	425900	1773150	1660250	49550	24850	1822700	1685100	1677450	1835550	1023650	627350
522000	165600	687600	638000	23300	10500	710900	648500	636000	717400	346450	283100
209050	66450	275500	254200	11550	5050	287050	259250	252650	290550	128400	120700
96400	28600	114300	114300	5900	2650	130900	116950	112900	132600	51850	58250
79350	25250	104600	95050	4750	1850	109350	96900	92400	110950	36850	51850
221750	3850	225600	161750	55950	31700	281550	193450	103100	296800	68500	152150
1473700	16000	1489700	1283600	231150	124900	1720850	1408500	1050150	1769300	614600	882250
3409450	80550	3490000	3216600	205400	107750	3695400	3324350	3060750	3742900	1747950	1560500
4869950	522800	5392750	5103700	169400	83850	5562150	5187550	5167000	5607400	3338500	1834250
2404000	1020800	3424800	3261950	63950	31550	3488750	3293500	3351500	3505700	2405500	889850
795000	578850	1373850	1312900	25700	11300	1399550	1324200	1347350	1405500	970100	366850
264950	285500	550450	527350	10800	5550	561250	532900	542800	564600	385500	153050
114350	157100	271450	261200	7100	2550	278550	263750	267950	279750	192750	77550
93300	191400	284700	271850	5750	2850	290450	274700	281100	291600	209250	73350
7662000	2120750	9782750	9129200	384800	170650	10167550	9299850	9078600	10299550	5949300	3477050
5207050	606400	5813450	5425550	345600	209550	6159050	5635100	5264950	6196000	3463900	2157900
777400	129700	907100	846150	44800	21800	951900	867950	828150	968000	519450	354850
12145100	2532400	14677500	13667700	735350	375000	15412850	14042700	13447050	15591250	8686900	5487200
2231000	197450	2428450	2152650	441750	220400	2870200	2373050	1864550	2946950	638550	1944100
1490450	156800	1655250	1493850	155050	80550	1810300	1574400	1354500	1843350	636050	957850
2621850	329150	2951000	2775350	78500	40000	3026850	2815350	2765150	3053100	1711950	1053350
3640950	833550	4474500	4250850	33100	18750	4507600	4269600	4373900	4529800	3364800	875050
1145300	462050	1607350	1520400	15050	7600	1622400	1528000	1563750	1633850	1204400	314900
926350	496500	1422850	1343100	13650	7150	1436500	1350250	1389400	1445000	1032050	310750
81200	56900	138100	131500	900	550	139000	132050	135800	139200	99100	31200
270750	79300	350050	335250	13650	10450	363700	345700	338600	365150	292550	62300
35000	5200	40200	37650	9750	7400	49950	45050	33950	50200	16500	29900
38150	7500	45650	43600	2450	2100	48100	45700	42100	48300	31450	14750
65000	12800	77800	75300	700	450	78500	75750	72200	78750	66950	9900
92000	29900	121900	116950	150	100	122050	117050	121350	122400	117600	3800
22050	11900	33950	32500	250	150	34200	32650	33650	34550	31450	2250
16550	10700	27250	26150	350	250	27600	26400	27050	27650	25450	1650
2000	1300	3300	3100	-	-	3300	3100	3300	3300	3150	50
132200	92600	224800	213050	3400	2250	228200	215300	220500	228950	204500	19750
7850	800	8650	7850	2050	1350	10700	9200	6850	10800	5050	4850
10050	850	10900	10500	1100	780	12000	11200	10250	11950	7750	4000
30500	8000	38500	36650	200	150	38700	36800	37850	38800	33300	4150
40050	16300	56350	53650	-	-	56350	53650	55800	56500	51800	3500
13350	15150	28500	26900	-	-	28500	26900	28300	28600	27400	900
26650	44200	70850	66900	50	50	70900	66950	70400	71200	68500	2000
3750	7300	11050	10600	-	-	11050	10600	11050	11100	10700	350
871250	107400	978650	929750	9500	6200	988150	935950	912000	989700	564000	334900
43750	2350	46100	43450	4600	3000	50700	46450	37750	50700	17200	30000
128150	1650	129800	123300	2700	1750	132500	125050	95200	132500	59950	61100
303800	5350	309150	293400	1000	450	310150	293850	291700	310900	115100	155450
245550	21950	267500	254550	400	300	267900	254850	264350	268400	177150	65500
64050	27950	92000	87000	300	300	92300	87300	90350	92700	76900	10550
79900	45750	125650	119900	500	400	126150	120300	124350	126150	111450	10450
6050	2400	8450	8150	-	-	8450	8150	8300	8350	6250	1850
64400	19250	83650	79100	750	400	84400	79500	81400	84450	72700	9500
3550	200	3750	3500	500	300	4250	3800	2800	4300	600	3100
3100	700	3800	3650	50	-	3850	3650	3700	3800	3200	550
26250	4550	30800	29000	-	-	30800	29000	30200	30800	25700	4300
24750	9500	34250	32500	50	-	34300	32500	33950	34350	32550	1150
3550	2500	6050	5650	100	50	6150	5700	5900	6150	5800	250
3050	1750	4800	4600	50	50	4850	4650	4650	4850	4650	150
150	50	200	200	-	-	200	200	200	200	200	-
162750	25900	188650	176050	12550	7700	201200	183750	172150	204050	112000	76150
44250	5250	49500	45000	9250	5500	58750	50500	40400	59500	15950	37950
24050	2950	27000	25300	2050	1550	29050	26850	23200	29850	13900	13400
37300	4450	41750	39300	600	400	42350	39700	40250	43200	26600	13000
38050	7250	45300	43100	250	100	45550	43200	44450	45550	36550	7000
10750	3050	13800	12750	250	100	14050	12850	13350	14300	11200	2050
7800	2700	10500	9800	150	50	10650	9850	9750	10800	7200	2500
550	250	800	800	-	-	800	800	750	850	600	150

## Segue TAV. 23 - Abitazioni occupate per servizi installati, numero di occupanti,

NUMERO OCCUPANTI — NUMERO STANZE — TITOLO DI GODIMENTO — FIGURA GIURIDICA DEL PROPRIETARIO ED EPOCA DI COSTRUZIONE	TOTALE ABITAZIONI	ACQUA POTABILE				TOTALE
		DI ACQUEDOTTO			DI POZZO O CISTERNA	
		Nell'abitazione	Fuori dell'abitazione	TOTALE		
Abitazioni occupate	8624900	7948900	80800	8029700	542300	8572000
Stanze	36148000	32975900	294150	33270050	2660600	35930650
Famiglie	8985150	8269900	84650	8354550	573950	8928500
Occupanti	25323200	23191350	212100	23403450	1773450	25176900
Numero occupanti						
1	1489600	1376550	26650	1403200	70150	1473350
2	2158550	2010050	15950	2026000	122300	2148300
3	2097300	1944700	15600	1960300	126600	2086900
4	1796350	1657050	12250	1669300	119100	1788400
5	699400	631500	6400	637900	57050	694950
6	239850	208850	2500	211350	26650	238000
7	88400	73450	1050	74500	12600	87100
8	32200	27200	300	27500	4400	31900
9 e piu'	23250	19550	100	19650	3450	23100
Numero stanze						
1	109950	97250	6750	104000	2650	106650
2	909350	855300	15250	870550	29450	900000
3	1837350	1742750	18000	1760750	67450	1828200
4	2787600	2592900	20800	2613700	161800	2775500
5	1695550	1548450	11000	1559450	128200	1687650
6	676400	600450	4550	605000	66800	671800
7	294550	250900	2400	253300	38450	291750
8	153300	124750	950	125700	25550	151250
9 e piu'	160850	136150	1100	137250	21950	159200
Titolo di godimento						
Proprieta'	4842150	4394950	41900	4436850	370950	4807800
Affitto	3342500	3170000	33850	3203850	125700	3329550
Altro titolo	440250	383950	5050	389000	45650	434650
Proprietario ed epoca di costruzione						
Persona fisica	7663700	7023050	74150	7097200	516600	7613800
Prima del 1919	1495950	1300800	32200	1333000	140500	1473500
1919 - 1945	831000	756100	10650	766750	57400	824150
1946 - 1960	1537400	1449300	10400	1459700	70250	1529950
1961 - 1971	2269000	2121950	11950	2133900	129350	2263250
1972 - 1975	785550	720350	4500	724850	56950	781800
1976 - 1980	675050	611700	4100	615800	56200	672000
Dopo il 1980	69750	62850	350	63200	5950	69150
Imprese	242800	232750	2100	234850	7350	242200
Prima del 1919	36500	33800	1100	34900	1250	36150
1919 - 1945	32650	31450	100	31550	1050	32600
1946 - 1960	55750	54700	300	55000	750	55750
1961 - 1971	80500	77900	400	78300	2150	80450
1972 - 1975	19600	18500	150	18650	900	19550
1976 - 1980	15750	14550	50	14600	1100	15700
Dopo il 1980	2050	1850	-	1850	150	2000
Cooperative edilizie a proprieta' individuale e indivisa	114150	112550	400	112950	1050	114000
Prima del 1919	7150	6850	-	6850	200	7050
1919 - 1945	8950	8750	100	8850	100	8950
1946 - 1960	20850	20450	100	20550	300	20850
1961 - 1971	28300	28150	50	28200	100	28300
1972 - 1975	12950	12700	50	12750	200	12950
1976 - 1980	30550	30300	50	30350	150	30500
Dopo il 1980	5400	5350	50	5400	-	5400
Stato, regioni, provincie, comuni, IACP	468500	454950	2700	457650	10050	467700
Prima del 1919	32900	31050	250	31300	1400	32700
1919 - 1945	75150	73650	400	74050	800	74850
1946 - 1960	131850	127700	850	128550	3050	131600
1961 - 1971	120000	117400	350	117750	2250	120000
1972 - 1975	44950	43650	250	43900	1000	44900
1976 - 1980	59400	57400	550	57950	1850	59400
Dopo il 1980	4250	4100	50	4150	100	4250
Enti previdenziali	23500	22500	300	22800	600	23400
Prima del 1919	2450	2150	100	2250	200	2450
1919 - 1945	1300	1100	-	1100	200	1300
1946 - 1960	7500	7250	50	7300	100	7400
1961 - 1971	8900	8750	50	8800	100	8900
1972 - 1975	2050	2000	50	2050	-	2050
1976 - 1980	1250	1200	50	1250	-	1250
Dopo il 1980	50	50	-	50	-	50
Altro	112250	103100	1150	104250	6650	110900
Prima del 1919	36600	32050	800	32850	3000	35850
1919 - 1945	16250	15350	50	15400	700	16100
1946 - 1960	22500	21100	50	21150	1100	22250
1961 - 1971	23600	22400	200	22600	950	23550
1972 - 1975	7450	7100	50	7150	400	7550
1976 - 1980	5100	4600	-	4600	450	5050
Dopo il 1980	550	500	-	500	50	550

numero di stanze, titolo di godimento, figura giuridica del proprietario ed epoca di costruzione

NORD

GABINETTO								BAGNO	ELETTRICITÀ	RISCALDAMENTO	
Nell'abitazione				Fuori dell'abitazione		TOTALE				Impianto fisso	Con apparecchi singoli
1	2 o più	TOTALE	di cui con scerico	TOTALE	di cui con scerico	Numero	di cui con scerico				
6659300	1352550	8011850	7712050	530850	286650	8542700	7998700	7757400	8604100	6133150	2391900
26344350	7822950	34167300	32949800	1695600	859450	35862900	33809250	33375750	36079450	26594200	9180200
6936700	1413500	8350200	8037550	548800	294900	8899000	8332450	8084800	8963850	6375250	2504450
19147300	4779200	23926500	23061150	1209900	644450	25136400	23705600	23434200	25278950	18596950	6475550
1147400	93400	1240800	1183450	214750	116950	1455550	1300400	1116100	1479600	827650	624350
1762900	238000	2000900	1924850	136900	73150	2137800	1998000	1929100	2154100	1501450	634550
1666300	343100	2009400	1940150	75750	40700	2085150	1980850	1978150	2094350	1613400	469050
1340450	390900	1731350	1672100	57100	33700	1788450	1705800	1717650	1794750	1421400	362750
490000	179300	669300	644250	26250	13600	695550	657850	662000	698250	518100	175200
160450	66000	226450	218500	11500	5050	237950	223500	223100	239400	162900	73600
57500	24550	82050	79350	5350	2350	87400	81700	80800	88300	55550	31200
20200	9800	30000	28750	1950	900	31950	29650	29600	32150	20200	11400
14100	7500	21600	20650	1300	250	22900	20900	20900	23200	12500	10000
66850	2000	68850	64550	36350	25950	105200	90500	57850	107950	52300	51450
176750	4750	721500	685100	168250	101300	889750	786800	646350	922000	491000	401050
1654150	31350	1685500	1613850	133100	72600	1818600	1686450	1597350	1832500	1130900	622450
2398650	248200	2646850	2553000	117400	55100	2764250	2608100	2595100	2764350	2057800	703600
1172250	472450	1644700	1590300	41950	18450	1686650	1608750	1625350	1693750	1346900	335300
395400	259900	655300	633650	17350	6550	672650	640200	647700	675650	524850	144950
141750	144100	285850	277200	7100	3050	292950	280250	283150	294250	226200	65250
63200	83900	147100	143450	5350	1900	152450	145350	146950	153000	116750	34650
50300	105900	156200	150950	4000	1750	160200	152700	155900	160450	126450	33200
3521400	1032200	4553600	4379850	235600	98150	4789200	4478800	4467450	4833550	3590500	1194450
2784600	264600	3049200	2937550	269800	175800	3319000	3113350	2891150	3332050	2230700	1074750
353300	55750	409050	394650	25450	12700	434500	407350	398800	438500	311950	122700
5876200	1211800	7088000	6817200	497550	263300	7585550	7080500	6883850	7644850	5415850	2156300
1018500	97650	1116150	1061950	334250	172850	1450400	1234800	996150	1484550	418900	1027700
644800	77100	721900	693900	97350	54150	819250	748050	677400	827600	418350	398250
1335550	156250	1491800	1440300	37600	20700	1529400	1461000	1469550	1536200	1156150	370750
1875800	374850	2250650	2170750	12350	6900	2263000	2177650	2242600	2267350	2049000	212200
542850	231300	774150	744900	7950	4050	782100	748950	768950	785000	713600	67900
419850	244650	664500	638850	7450	4300	671950	643150	660500	674500	598850	71250
38850	30000	68850	66550	600	350	69450	66900	68700	69650	61000	8250
180500	48800	229300	222950	12350	9750	241650	232700	222050	242300	199100	41300
23250	3250	26500	25500	9400	7300	35900	32800	22850	36150	12150	23000
25650	4950	30600	29750	1950	1750	32550	31500	28150	32550	22650	9650
46700	8450	55150	53850	500	350	55650	54200	54800	55750	49950	5500
61100	19250	80350	78600	50	50	80400	78650	80000	80500	79050	1400
12700	6550	19250	18400	150	100	19400	18500	18950	19600	18300	1050
9700	5700	15400	14950	300	200	15700	15150	15250	15700	14950	700
1400	650	2050	1900	-	-	2050	1900	2050	2050	2050	-
77850	32750	110600	106200	3150	2050	113750	108250	108050	113900	104900	8950
4650	450	5100	4900	1950	1300	7050	6200	4250	7100	3400	3750
7500	450	7950	7700	950	550	8900	8250	7450	8850	6100	2800
19050	1550	20600	19900	200	150	20800	20050	20300	20800	19350	1400
23100	5200	28300	27100	-	-	28300	27100	27800	28300	27600	650
6950	5900	12850	12200	-	-	12850	12200	12800	12950	12800	100
14150	16250	30400	29300	50	50	30450	29350	30050	30500	30300	200
2450	2950	5400	5100	-	-	5400	5100	5400	5400	5350	50
419800	40400	460200	446950	7250	5050	467450	452000	426050	467600	326000	138850
27250	1500	28750	27650	3900	2750	32650	30400	23500	32650	11650	20250
72300	600	72900	71600	2000	1450	74900	73050	50750	74900	40800	33300
129350	1650	131000	129300	650	250	131650	127550	125850	131650	64500	66100
111600	8100	119700	116500	300	250	120000	116750	119300	119850	106000	13800
32600	12100	44700	42650	100	100	44800	42750	44100	44900	42900	2000
43400	15500	58900	57100	300	250	59200	57350	58300	59400	56200	3100
3300	950	4250	4150	-	-	4250	4150	4250	4250	3950	300
17950	4800	22750	22150	650	350	23400	22500	22200	23450	18650	4750
1950	-	1950	1800	450	250	2400	2050	1600	2450	300	2100
1100	150	1250	1250	50	-	1300	1250	1200	1300	1000	300
6500	950	7450	7200	-	-	7450	7200	7350	7450	5600	1850
6550	2350	8900	8750	-	-	8900	8750	8850	8900	8550	350
1150	800	1950	1900	100	50	2050	1950	1950	2050	2000	50
650	550	1200	1200	50	50	1250	1250	1200	1250	1150	00
50	-	50	50	-	-	50	50	50	50	50	-
87000	14000	101000	96600	9900	6150	110900	102750	95200	112000	68650	41750
25150	3400	28550	26800	7450	4500	36000	31300	24550	36400	11200	24150
12750	1650	14400	14100	1650	1250	16050	15350	13350	16250	8450	7600
19300	2500	21800	21200	400	250	22200	21450	21350	22450	16500	5850
19650	3650	23300	22350	200	100	23500	22450	23150	23600	20950	2550
6050	1250	7300	6800	200	50	7500	6850	7300	7650	6850	750
3700	1400	5100	4880	-	-	5100	4880	4950	5100	4200	850
400	150	550	550	-	-	550	550	550	550	500	-

## Segue Tav. 23 - Abitazioni occupate per servizi installati, numero di occupanti,

NUMERO OCCUPANTI — NUMERO STANZE — TITOLO DI GODIMENTO — FIGURA GIURIDICA DEL PROPRIETARIO ED EPOCA DI COSTRUZIONE	TOTALE ABITAZIONI	ACQUA POTABILE				DI POZZO O CISTERNA	TOTALE
		DI ACQUEDOTTO			TOTALE		
		Nell'abitazione	Fuori dell'abitazione				
Abitazioni occupate	3344800	3073950	28450	3102400	198450	3300850	
Stanze	14681200	13416700	113950	13530650	962700	14493350	
Famiglie	3569150	3275400	30200	3305600	216250	3521850	
Occupanti	10650100	9696750	89350	9786100	720500	10506600	
Numero occupanti							
1	440250	412850	4800	417650	15000	432650	
2	769050	718950	5850	724800	35700	760500	
3	776400	715850	6300	722150	44900	767450	
4	793700	724150	6750	730900	53300	784200	
5	356050	321300	2700	324000	27300	351300	
6	129500	113350	1200	114550	12850	127400	
7	49200	41450	600	42050	5700	47750	
8	18650	15950	200	16150	2200	18350	
9 e piu'	12000	10100	50	10150	1500	11650	
Numero stanze							
1	19550	16500	800	17300	700	18000	
2	200400	184000	3550	187550	7450	195000	
3	665800	619500	6850	626350	30950	657300	
4	1157950	1075150	8450	1083600	61850	1145450	
5	746250	685150	5400	690550	47900	738450	
6	306300	278600	1450	280050	22550	302600	
7	121150	107300	750	108050	10850	118900	
8	61200	52500	650	53150	6900	60050	
9 e piu'	66200	55250	550	55800	9300	65100	
Titolo di godimento							
Proprieta'	1982650	1802600	16500	1819100	136950	1956050	
Affitto	1141900	1081750	9400	1091150	39250	1130400	
Altro titolo	220250	189600	2550	192150	22250	214400	
Proprietario ed epoca di costruzione							
Persona fisica	2896700	2641650	25700	2667350	188900	2856250	
Prima del 1919	526650	479650	6400	486050	29900	515950	
1919 - 1945	332900	306400	3750	310150	18250	328400	
1946 - 1960	617650	578450	5500	583950	28850	612400	
1961 - 1971	850200	782900	6300	789200	51900	841100	
1972 - 1975	294200	254900	2000	256900	31850	288750	
1976 - 1980	251450	218450	1600	220050	26450	246500	
Dopo il 1980	23650	20900	150	21050	2100	23150	
Imprese	82200	78400	350	78750	2500	81250	
Prima del 1919	7900	7350	-	7350	450	7800	
1919 - 1945	11700	10850	50	10900	450	11350	
1946 - 1960	17150	16300	100	16400	600	17000	
1961 - 1971	28550	27850	100	27950	400	28350	
1972 - 1975	10250	9750	50	9800	300	10100	
1976 - 1980	6200	5850	50	5900	300	6200	
Dopo il 1980	450	450	-	450	-	450	
Cooperative edilizie a proprieta' individuale e indivisa	57650	56000	250	56250	1050	57300	
Prima del 1919	1600	1500	-	1500	50	1550	
1919 - 1945	2100	2100	-	2100	-	2100	
1946 - 1960	13000	12700	100	12800	150	12950	
1961 - 1971	12000	11700	-	11700	300	12000	
1972 - 1975	7150	6850	50	6900	200	7100	
1976 - 1980	18850	18250	50	18300	350	18650	
Dopo il 1980	2950	2900	50	2950	-	2950	
Stato, regioni, provincie, comuni, IACP	206100	200650	1350	202000	3000	205000	
Prima del 1919	10950	9850	200	10050	550	10600	
1919 - 1945	32450	31550	200	31750	900	32650	
1946 - 1960	71450	69800	500	70300	800	71100	
1961 - 1971	47250	46750	250	47000	200	47200	
1972 - 1975	16700	16300	50	16350	350	16700	
1976 - 1980	25950	25500	100	25600	200	25800	
Dopo il 1980	950	900	50	950	-	950	
Enti previdenziali	50900	50200	300	50500	350	50850	
Prima del 1919	1050	950	-	950	50	1000	
1919 - 1945	2250	2250	-	2250	-	2250	
1946 - 1960	19750	19350	150	19500	250	19750	
1961 - 1971	21350	21150	150	21300	50	21350	
1972 - 1975	3450	3450	-	3450	-	3450	
1976 - 1980	2900	2900	-	2900	-	2900	
Dopo il 1980	150	150	-	150	-	150	
Altro	51250	47050	500	47550	2650	50200	
Prima del 1919	14550	12950	250	13200	950	14150	
1919 - 1945	9500	7950	100	8050	250	8300	
1946 - 1960	10900	10150	-	10150	500	10650	
1961 - 1971	11850	11300	50	11350	400	11750	
1972 - 1975	3950	2500	50	2550	400	2950	
1976 - 1980	2250	2050	50	2100	150	2250	
Dopo il 1980	150	150	-	150	-	150	

numero di stanze, titolo di godimento, figura giuridica del proprietario ed epoca di costruzione

CENTRO

GABINETTO								BAGNO	ELETTRICITÀ	RISCALDAMENTO	
Nell'abitazione				Fuori dell'abitazione		TOTALE				Impianto fisso	Con apparecchi singoli
1	2 o più	TOTALE	di cui con scarico	TOTALE	di cui con scarico	Numero	di cui con scarico				
2606700	632000	3238700	3059500	59500	36650	3298200	3096150	3086900	3334900	2203350	1012550
10664600	3640600	14305200	13559150	210300	128300	14515500	13687450	13793300	14644300	10082750	4123500
2778750	677200	3455950	3266700	63650	39300	3519600	3306000	3296550	3558600	2339150	1091300
8101800	2266150	10367950	9824300	156100	98450	10524050	9922750	10016200	10621950	7186800	3092250
364050	45950	410000	378300	17150	9450	427150	387750	353650	437350	235650	172450
630850	109050	739900	696750	16800	10350	756700	707100	693900	767050	478300	258600
615850	143150	759000	722400	9750	6700	768750	729100	738900	774950	537550	215950
591400	187050	778450	738650	8200	5800	786650	744450	764100	791900	580400	193000
256150	92000	348150	330950	4600	2500	352750	333450	339150	354850	243600	100550
92200	33550	125750	118800	1700	1050	127850	119850	122400	129250	80800	43500
34400	13350	47750	45450	700	500	48450	45950	46200	49000	29600	17150
13400	4600	18000	17000	450	200	18450	17200	17500	18550	11200	6650
8400	3300	11700	11200	150	100	11850	11300	11100	12000	6250	4700
16100	250	16350	13700	1400	700	17750	14400	12100	18850	8050	7350
177050	1600	178650	163350	12300	7550	190950	170900	140950	198850	81050	99400
620650	12050	632700	590300	19350	12750	652050	603050	580000	663900	367050	260500
1015350	114450	1129800	1071200	16100	9700	1145900	1080900	1095350	1154400	767200	352600
504850	230600	735450	700450	5300	3250	740750	703700	723000	745150	564550	164450
170550	131100	301650	287700	2500	1200	304150	288900	296000	305700	231550	68900
57500	61300	118800	112950	1200	900	120000	113850	116750	120850	89200	29000
23550	36700	60250	57500	750	200	61000	57700	58500	61150	44950	15200
21100	43950	65050	62350	600	400	65650	62750	63850	66050	49750	15150
1459300	462100	1921400	1821100	30650	19200	1952050	1840300	1855950	1976450	1360450	556250
967450	140900	1108350	1042350	23050	14050	1131400	1056400	1036600	1139400	718200	372300
179950	29000	208950	196050	5800	3400	214750	199450	194350	219050	124700	84000
2255750	541350	2797100	2644000	56900	34950	2854000	2678950	2662650	2887700	1868050	914750
431400	41200	472600	436000	34900	20650	507500	456650	392850	523400	338800	347700
276550	37250	313800	296150	11600	7550	325400	303700	287850	331750	158300	155700
522400	82550	604950	574700	6450	3850	611400	578550	585450	616350	394450	199100
667200	175850	843050	803650	2500	1950	845550	805600	839300	849350	714250	121300
195700	95550	291250	276350	550	450	291800	276800	288900	293750	245600	41400
150000	97950	247950	234700	900	500	248850	235200	244850	249600	198150	45450
12500	11000	23500	22450	-	-	23500	22450	23450	23500	18500	4100
61300	19600	80900	76200	550	350	81450	76550	79150	82100	68100	12150
6200	1400	7600	7150	200	50	7800	7200	6600	7850	3300	4050
9350	1950	11300	10500	250	250	11550	10750	10850	11700	7250	3650
14200	2750	16950	16200	100	50	17050	16250	16850	17150	14250	2650
21300	6950	28250	26300	-	-	28250	26300	28050	28500	27500	950
6700	3500	10200	9800	-	-	10200	9800	10200	10250	9450	600
3300	2850	6150	5850	-	-	6150	5850	6150	6200	5950	200
250	200	450	400	-	-	450	400	450	450	400	50
27050	30250	57300	53900	150	150	57450	54050	56750	57600	53400	3750
1500	50	1550	1400	50	50	1600	1450	1300	1600	1000	550
1650	350	2000	1950	100	100	2100	2050	1950	2100	1400	600
7700	5300	13000	12100	-	-	13000	12100	12900	13000	11700	1050
7250	4700	11950	11500	-	-	11950	11500	11950	11950	11100	850
2900	4200	7100	6650	-	-	7100	6650	7100	7150	6950	200
5350	13400	18750	17400	-	-	18750	17400	18600	18850	18450	400
700	2250	2950	2900	-	-	2950	2900	2950	2950	2800	100
182200	21450	203650	192500	700	300	204350	192800	192850	205650	133500	63500
9900	500	10400	9650	400	100	10800	9750	9150	10800	4150	5650
31900	600	32500	30750	150	100	32650	30850	27050	32750	17350	12750
68750	1850	70600	66950	100	50	70700	67000	67000	71300	35450	32100
42200	4650	46850	44150	-	-	46850	44150	46650	47250	36500	10100
12300	4300	16600	15750	50	40	16650	15800	16350	16700	14800	1550
16650	9100	25750	24300	-	-	25750	24300	25700	25900	24350	1300
500	450	950	950	-	-	950	950	950	950	900	50
37950	12800	50750	47600	50	50	50800	47650	49950	50900	48650	1900
850	150	1000	950	50	50	1050	1000	650	1050	200	650
1750	500	2250	2200	-	-	2250	2200	2200	2250	2000	200
16300	3400	19700	18350	-	-	19700	18350	19550	19750	18850	800
14850	6450	21300	20000	-	-	21300	20000	21200	21350	21200	150
2100	1350	3450	3200	-	-	3450	3200	3350	3450	3350	100
2000	900	2900	2750	-	-	2900	2750	2850	2900	2900	-
100	50	150	150	-	-	150	150	150	150	150	-
42450	6550	49000	45300	1150	850	50150	46150	45550	50950	31650	16500
11950	1450	13400	12200	850	650	14250	12850	11400	14400	4450	8800
7150	900	8050	7450	200	150	8250	7600	6900	8500	5000	2950
9450	1150	10600	9650	50	50	10650	9700	10550	10900	7800	2750
10150	1650	11800	11400	-	-	11800	11400	11750	11750	10550	1150
2150	750	2900	2550	-	-	2900	2550	2800	3000	2250	450
1550	600	2150	1950	50	-	2200	1950	2050	2250	1500	400
50	50	100	100	-	-	100	100	100	150	100	-

## Segue Tav. 23 - Abitazioni occupate per servizi installati, numero di occupanti,

NUMERO OCCUPANTI — NUMERO STANZE — TITOLO DI GODIMENTO — FIGURA GIURIDICA DEL PROPRIETARIO ED EPOCA DI COSTRUZIONE	TOTALE ABITAZIONI	ACQUA POTABILE				
		DI ACQUEDOTTO			DI POZZO O CISTERNA	TOTALE
		Nell'abitazione	Fuori dell'abitazione	TOTALE		
<b>Abitazioni occupate</b>	<b>5576850</b>	<b>5116900</b>	<b>99100</b>	<b>5216000</b>	<b>227750</b>	<b>5443750</b>
Stanze	22255200	20591350	310900	20902250	940300	21842550
Famiglie	5953150	5459950	105950	5565900	244600	5810500
Occupanti	19680900	18105650	313800	18419450	832550	19252000
<b>Numero occupanti</b>						
1	708750	630950	23450	654400	22100	676500
2	1110750	1021350	22050	1043400	41200	1084600
3	1025300	946350	15250	961600	43250	1004850
4	1275350	1176950	16600	1193550	58850	1252400
5	788550	728850	10200	739050	35100	774150
6	353300	324900	5250	330150	14650	344800
7	155300	142600	2850	145450	5950	151400
8	82850	74900	1800	76700	3750	80450
9 e piu'	76700	70050	1650	71700	2900	74600
<b>Numero stanze</b>						
1	175700	137250	13350	150600	5500	156100
2	679250	595300	25700	621000	22050	643050
3	1260000	1159550	24500	1184050	46250	1230300
4	1680500	1559350	18800	1578150	75000	1653150
5	1072800	1001600	10300	1011900	48250	1060150
6	426800	400400	3500	403900	18500	422400
7	149950	140950	1450	142400	6050	148450
8	66100	61900	600	62500	2850	65350
9 e piu'	65750	60600	900	61500	3300	64800
<b>Titolo di godimento</b>						
Proprietari	3524800	3203250	60800	3264050	173200	3437250
Affitto	1736850	1634400	29100	1665500	38000	1703500
Altro titolo	315200	277250	9200	286450	16550	303000
<b>Proprietario ed epoca di costruzione</b>						
Persona fisica	5107900	4665600	93200	4758800	220000	4978800
Prima del 1919	957150	850600	33850	884450	33400	917850
1919 - 1945	691650	619850	20350	640200	28150	668350
1946 - 1960	907500	835800	15350	851150	36700	887850
1961 - 1971	1418950	1322800	12750	1335550	53900	1389450
1972 - 1975	559000	511100	5550	516650	30400	547050
1976 - 1980	526250	473500	4800	478300	33950	512250
Dopo il 1980	47400	41950	550	42500	3500	46000
Imprese	40950	38850	800	39650	1000	40650
Prima del 1919	6350	5800	300	6100	150	6250
1919 - 1945	4050	3950	50	4000	50	4050
1946 - 1960	5850	5750	-	5750	100	5850
1961 - 1971	13450	13000	250	13250	150	13400
1972 - 1975	4700	4250	150	4400	300	4700
1976 - 1980	5750	5500	-	5500	150	5650
Dopo il 1980	800	600	50	650	100	750
<b>Cooperative edilizie a proprieta' individuale e indivisa</b>	57600	55050	150	55200	1850	57050
Prima del 1919	2100	1900	-	1900	50	1950
1919 - 1945	1000	950	-	950	50	1000
1946 - 1960	5000	4950	-	4950	50	5000
1961 - 1971	16250	15700	150	15850	300	16150
1972 - 1975	8550	7750	-	7750	700	8450
1976 - 1980	21950	21150	-	21150	650	21800
Dopo il 1980	2750	2650	-	2650	50	2700
<b>Stato, regioni, provincie, comuni, IACP</b>	318600	309100	3650	312950	3350	316300
Prima del 1919	7400	6700	300	7000	200	7200
1919 - 1945	25050	23450	850	24300	250	24550
1946 - 1960	108550	106050	1100	107150	800	107950
1961 - 1971	101600	99800	450	100250	950	101200
1972 - 1975	31200	30050	450	30500	550	31050
1976 - 1980	44500	40100	550	40650	500	41150
Dopo il 1980	3300	2950	150	3100	100	3200
<b>Enti previdenziali</b>	10200	9700	100	9800	300	10100
Prima del 1919	800	800	-	800	-	800
1919 - 1945	300	300	-	300	-	300
1946 - 1960	3650	3450	-	3450	150	3600
1961 - 1971	4100	3800	100	3900	150	4050
1972 - 1975	650	650	-	650	-	650
1976 - 1980	700	700	-	700	-	700
Dopo il 1980	-	-	-	-	-	-
<b>Altro</b>	41600	38600	1000	39600	1250	40850
Prima del 1919	8900	7850	500	8350	350	8700
1919 - 1945	5150	4700	250	4950	50	5000
1946 - 1960	9900	9400	150	9550	250	9800
1961 - 1971	10250	9950	50	10000	150	10150
1972 - 1975	3700	3300	-	3300	350	3650
1976 - 1980	3550	3250	50	3300	100	3400
Dopo il 1980	150	150	-	150	-	150

numero di stanze, titolo di godimento, figura giuridica del proprietario ed epoca di costruzione

## MEZZOGIORNO

GABINETTO								BAGNO	ELETTRICITÀ	RISCALDAMENTO	
Nell'abitazione				Fuori dell'abitazione		TOTALE				Impianto fisso	Con apparecchi singoli
1	2 o più	TOTALE	di cui con scarico	TOTALE	di cui con scarico	Numero	di cui con scarico				
4380450	872300	5252750	4629350	184850	78700	5437600	4708050	4327400	5524550	1596150	2585350
16463700	4781450	21245150	19188000	579000	272900	21824150	19460900	18704400	22077500	7564300	9775200
4648600	937750	5606350	4945050	195800	84050	5802150	5029100	4630750	5896850	1703750	2762750
15222400	3439300	18661700	16690200	583850	260300	19245550	16950500	16033050	19500650	5985900	8992800
582900	50500	633400	496250	41900	13550	675300	509800	372550	698000	118450	352350
908400	125750	1034150	891800	44950	20300	1079100	912100	785550	1101150	258250	554200
811350	163000	974350	876700	29250	12850	1003600	889550	842400	1017100	313550	465650
970550	255200	1225750	1117700	27650	13600	1253400	1131300	1108250	1266200	459200	545850
601100	154600	755700	685050	18700	8750	774400	693800	676300	782450	262150	351600
269350	66050	335400	300700	10100	4400	345500	305100	290500	348750	102750	166000
117150	28550	145700	129400	5500	2200	151200	131600	125650	153250	43250	72350
62800	14200	77000	68550	3500	1550	80500	70100	65800	81900	20450	40200
56850	14450	71300	63200	3300	1500	74600	64700	60400	75750	18100	37150
138800	1600	140400	83500	18200	5050	158600	88550	33150	170000	8150	93350
579900	9650	589550	435150	50600	16050	640150	451200	263150	668450	42550	381800
1134650	37150	1171800	1012450	52950	22400	1224750	1034850	881000	1246500	190000	677550
1455950	160150	1616100	1479500	35900	19050	1652000	1498550	1476550	1668450	513500	778050
726900	317750	1044650	971200	16700	9850	1061350	981050	1003150	1066800	494050	390100
229050	187850	416900	391550	5850	3550	422750	395100	403650	424150	213700	153000
65700	80100	145800	137200	2500	1600	148300	138800	142900	149500	70100	58800
27600	36500	64100	60250	1000	450	65100	60700	62500	65600	31050	27700
21900	41550	63450	58550	1150	700	64600	59250	61350	65100	33050	25000
2681300	626450	3307750	2928250	118550	53300	3426300	2981550	2755200	3489550	998350	1726350
1455000	200900	1655900	1445650	52750	19700	1708650	1465350	1337200	1724550	515000	710850
244150	44950	289100	255450	13550	5700	302650	261150	235000	310450	82800	148150
4013150	779250	4792400	4206500	180900	76750	4973300	4283250	3900550	5058700	1403000	2416150
781100	58600	839700	654700	72600	26900	912300	681600	475550	939000	80850	568700
577100	42450	619550	503800	46100	18850	665650	522650	389250	684000	59400	403900
763900	90350	854250	760350	31800	15450	886050	775800	710150	900550	161350	483500
1097950	282850	1380800	1276450	18250	9900	1399050	1286350	1292000	1413100	601550	541550
406750	135200	541950	499150	6550	3100	548500	502250	505900	555100	245200	205600
356500	153900	510400	469550	5300	2350	515700	471900	484050	520900	235050	194050
29850	15900	45750	42500	300	200	46050	42700	43650	46050	19600	18850
28950	10900	39850	36100	750	350	40600	36450	37400	40750	25350	8850
5550	550	6100	5000	150	50	6250	5050	4500	6200	1050	2850
3150	600	3750	3350	250	100	4000	3450	3100	4050	1550	1450
4100	1600	5700	5250	100	50	5800	5300	5550	5850	2750	1750
9600	3700	13300	12050	100	50	13400	12100	13300	13400	11050	1450
2650	1850	4500	4300	100	50	4600	4350	4500	4700	3700	600
3550	2150	5700	5350	50	50	5750	5400	5650	5750	4550	750
350	450	800	800	-	-	800	800	800	800	700	-
27300	29600	56900	52950	100	50	57000	53000	55700	57450	46200	7050
1700	300	2000	1550	50	-	2050	1550	1300	2100	650	550
900	50	950	850	50	50	1000	900	850	1000	250	600
3750	1150	4900	4650	-	-	4900	4650	4650	5000	2250	1700
9700	6400	16100	15050	-	-	16100	15050	16050	16250	13100	2000
3500	5050	8550	8050	-	-	8550	8050	8400	8500	7650	600
7150	14550	21700	20200	-	-	21700	20200	21750	21850	19750	1400
600	2100	2700	2600	-	-	2700	2600	2700	2750	2550	200
269250	45550	314800	290300	1550	850	316350	291150	293100	316450	104500	132550
6600	350	6950	6150	300	150	7250	6300	5100	7250	1400	4100
23950	450	24400	20950	550	200	24950	21150	17400	24850	1800	45050
105700	1850	107550	99150	250	150	107800	99300	98850	107950	85150	57250
91750	9200	100950	93900	100	50	101050	93950	98400	101300	34650	41600
19150	11550	30700	28600	150	150	30850	28750	29900	31100	19200	7000
19850	21150	41000	38500	200	150	41200	38650	40350	40850	30900	6050
2250	1000	3250	3050	-	-	3250	3050	3100	3150	1400	1500
8500	1650	10150	9350	50	-	10200	9350	9250	10100	5400	2850
750	50	800	750	-	-	800	750	550	800	100	350
250	50	300	200	-	-	300	200	300	250	200	50
3450	200	3650	3450	-	-	3650	3450	3300	3600	1250	1650
3350	700	4050	3750	50	-	4100	3750	3900	4100	2800	650
300	350	650	550	-	-	650	550	600	650	450	100
400	300	700	650	-	-	700	650	600	700	600	50
-	-	-	-	-	-	-	-	-	-	-	-
33300	5350	38650	34150	1500	700	40150	34850	31400	41100	11700	17900
7150	400	7550	6000	950	350	8500	6350	4450	8700	300	5000
4150	400	4550	3750	200	150	4750	3900	2950	5100	450	2950
8550	800	9350	8450	150	100	9500	8550	8350	9850	2300	4400
8250	1950	10200	9350	50	-	10250	9350	9550	10200	5050	3300
2550	1850	3600	3400	50	50	3650	3450	3250	3650	2100	850
2558	700	3250	3050	100	50	3350	3100	2750	3450	1500	1250
100	50	150	150	-	-	150	150	100	150	-	150

TAV. 24 - Abitazioni occupate per numero di stanze e numero

FAMIGLIE PER NUMERO DI COMPONENTI E CONDIZIONE OCCUPAZIONALE	ABITAZIONI					
	1	2	3	4	5	6
<b>Famiglie con 1 componente</b>	182700	663800	778950	681500	306450	114300
- Non occupato	138550	533950	608300	512700	223400	81800
- Occupato	44150	129850	170650	168800	83050	32500
<b>Famiglie con 2 componenti</b>	57800	525450	1095850	1381200	699450	255350
- Tutti non occupati	38400	321600	599150	688250	327850	120650
- Uno occupato	13900	141550	341700	454400	247600	92900
- Tutti occupati	5500	62300	155000	238550	124000	41800
<b>Famiglie con 3 componenti</b>	28150	278450	826650	1415850	841750	311200
- Tutti non occupati	8450	55050	123500	184600	108650	41600
- Uno occupato	14300	138550	420500	688950	398150	145900
- Due occupati	5100	78800	261250	502200	307600	110800
- Tutti occupati	300	6050	21400	40100	27350	12900
<b>Famiglie con 4 componenti</b>	19950	188950	669150	1348150	964800	389250
- Tutti non occupati	4800	26150	59950	84900	52700	20200
- Uno occupato	11000	104950	374550	724100	482400	180300
- Due occupati	3450	49200	194450	448200	357100	153400
- Tre occupati	500	7600	35350	78900	63550	31050
- Tutti occupati	200	1050	4850	12050	9050	4300
<b>Famiglie con 5 componenti</b>	9250	79300	257100	517500	456100	210950
- Tutti non occupati	2300	13050	27100	37400	23100	8900
- Uno occupato	4850	43450	138600	277650	216400	93300
- Due occupati	1300	16950	65050	158900	157450	76200
- Tre occupati	700	4250	20850	49300	46150	24650
- Quattro occupati	50	1300	5000	13050	11900	7150
- Tutti occupati	50	300	500	1200	1100	750
<b>Famiglie con 6 e piu' componenti</b>	7350	53050	135450	261850	246050	128450
- Numero componenti	51350	357250	895900	1725950	1627100	855350
<b>Famiglie con tutti i componenti non occupati</b>	1800	11050	18800	23150	17050	7000
- Numero componenti	11900	74350	124200	154650	114100	47400
<b>Famiglie con componenti parte occupati e parte non occupati</b>	5550	41900	116500	238550	228950	121250
- Numero componenti	39450	282250	770750	1570400	1512700	806550
<b>Famiglie con tutti i componenti occupati</b>	-	100	150	150	50	200
- Numero componenti	-	650	950	900	300	1400
<b>T O T A L E</b>	305200	1789000	3763150	5626050	3514600	1409500



## dei componenti delle famiglie secondo la condizione occupazionale

ITALIA

CON STANZE				TOTALE			
7	8	9 e più		ABITAZIONI	STANZE	OCCUPANTI	
		ABITAZIONI	STANZE			FAMIGLIE	COMPONENTI
44200	24150	28650	328050	2824700	9621850	2824700	2824700
31800	16450	19000	215400	2165950	7259550	2165950	2165950
2400	7700	9650	112650	658750	2362300	658750	658750
97850	44000	45300	502400	4202250	16489750	4202250	8404500
46050	20350	19400	211100	2181700	8291450	2181700	4363400
36100	16900	17950	196300	1363000	5519300	1363000	2726000
15700	6750	7950	95000	657550	2679000	657550	1315100
120700	55850	54150	595000	3932750	16691050	3932750	11798250
15900	6750	6500	71950	551000	2257550	551000	1653000
53200	26800	24000	255600	1910350	8017250	1910350	5731050
45000	18850	20450	234100	1350050	5857950	1350050	4050150
6600	3450	3200	33350	121350	558300	121350	364050
152550	69700	69950	751650	3872450	17334500	3872450	15489800
8150	2950	3450	41250	263250	1083150	263250	1053000
65750	29350	30350	319600	2002750	8749400	2002750	8011000
63700	29150	26900	285850	1325550	6148850	1325550	5302200
12150	7150	7700	87300	243950	1170950	243950	975800
2800	1100	1550	17650	36950	182150	36950	147800
89100	48550	47900	503450	1735750	8150900	1735750	8678750
2850	1500	1750	17800	117950	477950	117950	589750
35600	19400	18150	191800	847400	3856150	847400	4237000
34150	18100	16650	174450	544750	2668700	544750	2723750
12700	7250	8650	89850	174500	884350	174500	872500
3350	2150	2250	24700	46200	237400	46200	231000
450	150	450	4850	4950	26150	4950	24750
61250	38350	46850	492650	978650	4796350	978650	-
408450	258850	322000	-	-	-	-	6502200
1850	950	1150	11500	82800	332200	82800	-
13450	6700	8100	-	-	-	-	554850
59350	37200	45650	480650	894900	4459000	894900	-
394650	250950	313600	-	-	-	-	5941300
50	200	50	500	950	5150	950	-
350	1200	300	-	-	-	-	6050
565650	280600	292800	3173200	17546550	73084400	17546550	53698200

## Segue TAV. 24 - Abitazioni occupate per numero di stanze e numero

FAMIGLIE PER NUMERO DI COMPONENTI E CONDIZIONE OCCUPAZIONALE	ABITAZIONI					
	1	2	3	4	5	6
Famiglie con 1 componente	81700	393100	444900	385150	155150	57550
- Non occupato	49700	301900	338350	284550	111350	39600
- Occupato	32000	91200	106550	100600	43800	17950
Famiglie con due componenti	15950	273400	577500	747500	364950	127950
- Tutti non occupati	6250	142600	281850	342000	158750	55350
- Uno occupato	5900	82200	182900	243000	128350	47250
- Tutti occupati	3800	48600	112750	162500	77850	25350
Famiglie con 3 componenti	7450	142150	427950	788850	451350	161950
- Tutti non occupati	500	12450	34650	62850	40500	15350
- Uno occupato	3900	67950	199950	363150	205350	73500
- Due occupati	2850	57700	178300	334900	187500	64550
- Tutti occupati	200	4050	15050	27950	18000	8550
Famiglie con 4 componenti	3650	76350	288100	616450	460100	186200
- Tutti non occupati	250	2950	9250	15850	13300	5450
- Uno occupato	2000	40350	141000	298900	213800	81900
- Due occupati	1150	28150	110800	242800	185850	75500
- Tre occupati	200	4150	23500	50700	41150	20650
- Tutti occupati	50	750	3550	8200	6000	2700
Famiglie con 5 componenti	900	18250	74800	184100	182950	91500
- Tutti non occupati	50	950	2200	3100	3100	1250
- Uno occupato	500	8350	31400	81750	76300	36500
- Due occupati	200	5950	26050	63550	66750	34000
- Tre occupati	50	2250	11850	27500	28150	14400
- Quattro occupati	50	600	2950	7500	7850	4850
- Tutti occupati	50	150	350	700	800	500
Famiglie con 6 e piu' componenti	300	5850	23800	65100	80500	51100
- Numero componenti	1950	37650	150850	418400	518700	336800
Famiglie con tutti i componenti non occupati -		450	1500	850	1750	1050
- Numero componenti	-	3100	9700	5450	10950	6500
Famiglie con componenti parte occupati e 300 parte non occupati	300	5350	22250	64200	78750	49950
- Numero componenti	1950	34200	140800	412650	507750	329600
Famiglie con tutti i componenti occupati -		50	50	50	-	100
- Numero componenti	-	350	350	300	-	700
<b>T O T A L E</b>	<b>109950</b>	<b>909100</b>	<b>1837050</b>	<b>2787150</b>	<b>1695000</b>	<b>676250</b>

## dei componenti delle famiglie secondo la condizione occupazionale

NORD

CON STANZE				TOTALE			
7	8	9 e più		ABITAZIONI	STANZE	OCCUPANTI	
		ABITAZIONI	STANZE			FAMIGLIE	COMPONENTI
23100	13050	16050	188800	1569750	5319150	1569750	1569750
16000	8550	10250	120800	1160250	3902300	1160250	1160250
7100	4500	5800	68000	409500	1416850	409500	409500
51950	23300	25150	275700	2207650	8703450	2207650	4415300
21750	10000	9400	103200	1027950	3966300	1027950	2055900
19000	9350	10800	115800	729550	2945450	729550	1459100
10400	3950	4950	56700	450150	1791700	450150	900300
65550	31300	29750	328250	2106300	8996950	2106300	6318900
6300	2650	2550	29350	177800	770000	177800	533400
27600	14300	12850	133900	968550	4101500	968550	2905650
27300	11850	12200	142150	877150	3745600	877150	2631450
4350	2500	2150	22850	82800	379850	82800	248400
80250	38400	36900	387350	1786400	8160450	1786400	7145600
2600	650	1000	10600	51300	230500	51300	205200
32050	15550	16250	167300	841800	3777750	841800	3367200
35550	16350	13800	141500	709950	3264450	709950	2839800
7950	5050	4950	57400	158300	764900	158300	633200
2100	800	900	10550	25050	122850	25050	100200
44450	26500	26050	269050	649500	3254150	649500	3247500
500	700	550	6000	12400	59050	12400	62000
16350	9650	9300	94600	270100	1325150	270100	1350500
16250	9300	8600	90850	230650	1161200	230650	1153250
8700	5050	5450	54250	103400	532800	103400	517000
2400	1600	1800	19650	29600	157700	29600	148000
250	200	350	3700	3350	18250	3350	16750
29200	20750	26900	282850	303500	1706150	303500	-
193850	39750	184000	-	-	-	-	1981950
100	100	200	1850	6000	27200	6000	-
600	650	1250	-	-	-	-	38200
29050	20450	26650	280500	296950	1675450	296950	-
192900	137900	182450	-	-	-	-	1940200
50	200	50	500	550	3500	550	-
350	1200	300	-	-	-	-	3550
294500	153300	160800	1732000	8623100	36140300	8623100	24679000

## Segue Tav. 24 - Abitazioni occupate per numero di stanze e numero

FAMIGLIE PER NUMERO DI COMPONENTI E CONDIZIONE OCCUPAZIONALE	ABITAZIONI					
	1	2	3	4	5	6
Famiglie con 1 componente	12650	77550	137700	138300	67000	26450
- Non occupato	8150	59500	102900	101800	48500	19250
- Occupato	4500	18050	34800	36500	18500	7200
Famiglie con due componenti	2750	62550	200700	296350	152950	64950
- Tutti non occupati	1150	38650	111000	149900	74500	31050
- Uno occupato	1150	16600	66350	101400	53050	22050
- Tutti occupati	450	7300	23350	45050	25400	8850
Famiglie con 3 componenti	2250	30150	151550	289300	188000	68800
- Tutti non occupati	350	5750	21200	38000	22500	9150
- Uno occupato	1250	17250	83050	143700	87250	31550
- Due occupati	600	6500	43950	100400	71450	25200
- Tutti occupati	50	650	3350	7200	6800	2900
Famiglie con 4 componenti	1200	21300	124200	295950	204800	83200
- Tutti non occupati	150	2100	8150	15700	8500	3500
- Uno occupato	700	13750	76850	162150	100400	37500
- Due occupati	300	4900	33500	99550	78600	34850
- Tre occupati	50	500	5100	16000	14900	6450
- Tutti occupati	-	50	600	2550	2400	900
Famiglie con 5 componenti	550	6700	40050	101300	92800	43000
- Tutti non occupati	100	850	2350	5300	2900	1150
- Uno occupato	300	4100	22500	49550	39100	18050
- Due occupati	150	1350	11400	33800	38450	16300
- Tre occupati	-	250	3100	9550	9600	5850
- Quattro occupati	-	150	700	2900	2500	1500
- Tutti occupati	-	-	-	200	250	150
Famiglie con 6 e piu' componenti	150	2150	11600	36750	40700	22900
- Numero componenti	1100	14350	74300	234700	259950	149100
Famiglie con tutti i componenti non occupati	100	250	1200	1950	1450	600
- Numero componenti	750	1700	7500	12650	9350	4200
Famiglie con componenti parte occupati e parte non occupati	50	1900	10400	34750	39200	22250
- Numero componenti	350	12650	66800	221750	250300	144550
Famiglie con tutti i componenti occupati	-	-	-	50	50	50
- Numero componenti	-	-	-	300	300	350
<b>T O T A L E</b>	<b>19550</b>	<b>200400</b>	<b>665800</b>	<b>1157950</b>	<b>746250</b>	<b>306300</b>

## dei componenti delle famiglie secondo la condizione occupazionale

## CENTRO

CON STANZE				TOTALE			
7	8	9 e più		ABITAZIONI	STANZE	OCCUPANTI	
		ABITAZIONI	STANZE			FAMIGLIE	COMPONENTI
9150	5500	6650	75350	480950	1811150	480950	480950
6900	3700	4200	46400	354900	1325350	354900	354900
2250	1800	2450	28950	126050	485800	126050	126050
22350	10400	10000	111450	820000	3402900	820000	1640000
11100	4650	4600	49450	426600	1734200	426600	853200
8300	4400	3850	42550	277150	1172400	277150	554300
2950	1350	1550	19450	116250	496300	116250	232500
28150	13150	13450	147650	784800	3477100	784800	2354400
3700	1800	1550	17600	104000	452750	104000	312000
12650	6600	5700	61250	389000	1687850	389000	1167000
10050	4150	5400	60650	267700	1219700	267700	803100
1750	600	800	8150	24100	116800	24100	72300
30950	15000	16300	178400	792900	3638450	792900	3171600
1400	1050	500	4900	41050	178200	41050	164200
12750	6500	6950	74450	417550	1850050	417550	1670200
13200	5850	6900	77250	277650	1327350	277650	1110600
3050	1400	1500	16650	48950	242750	48950	195800
550	200	450	5150	7700	40100	7700	30800
17900	10200	10250	108550	322750	1576750	322750	1613750
450	300	200	1850	13600	58850	13600	68000
6750	3900	3700	38750	147950	695200	147950	739750
7350	4100	3950	41100	116850	587650	116850	584250
2450	1500	2100	23200	34400	183450	34400	172000
750	400	250	3050	9150	47000	9150	45750
150	-	50	600	800	4600	800	4000
12650	6950	9550	103550	143400	774850	143400	-
82350	45900	66600	-	-	-	-	928350
150	200	300	3450	6200	28950	6200	-
950	1250	2200	-	-	-	-	40550
12500	6750	9250	100100	137050	745150	137050	-
81400	44650	64400	-	-	-	-	886850
-	-	-	-	150	750	150	-
-	-	-	-	-	-	-	950
121150	61200	66200	724950	3344800	14681200	3344800	10189050

## Segue TAV. 24 - Abitazioni occupate per numero di stanze e numero

FAMIGLIE PER NUMERO DI COMPONENTI E CONDIZIONE OCCUPAZIONALE	ABITAZIONI					
	1	2	3	4	5	6
Famiglie con 1 componente	88350	192950	196150	157950	84250	30300
- Non occupato	80700	172400	166800	126250	63500	22950
- Occupato	7650	20550	29350	31700	20750	7350
Famiglie con due componenti	39100	189500	317550	337150	181300	65450
- Tutti non occupati	31000	140350	206250	196200	94500	34250
- Uno occupato	6850	42750	92400	110050	66150	23600
- Tutti occupati	1250	6400	18900	30900	20650	7600
Famiglie con 3 componenti	18450	106100	247050	337500	202300	80400
- Tutti non occupati	7600	36850	67650	83700	45650	17100
- Uno occupato	9150	53300	137500	181950	105500	40800
- Due occupati	1650	14600	38900	66850	48600	21050
- Tutti occupati	50	1350	3000	5000	2550	1450
Famiglie con 4 componenti	15100	91250	256850	435700	299850	119750
- Tutti non occupati	4400	21100	42550	53350	30900	11250
- Uno occupato	8300	50850	156650	263000	168100	60700
- Due occupati	2000	16100	50200	105850	92650	43100
- Tre occupati	250	2950	6750	12200	7550	3950
- Tutti occupati	150	250	700	1300	650	750
Famiglie con 5 componenti	7800	54350	142250	252050	180250	76450
- Tutti non occupati	2150	11250	22550	29000	17100	6500
- Uno occupato	4050	31000	84700	146350	100900	38750
- Due occupati	950	9650	27600	61500	52200	25900
- Tre occupati	650	1750	5900	12250	8450	4400
- Quattro occupati	-	550	1350	2650	1550	800
- Tutti occupati	-	150	150	300	50	100
Famiglie con 6 e piu' componenti	6900	45100	100150	160150	124850	54450
- Numero componenti	48300	305300	670850	1073200	848050	369300
Famiglie con tutti i componenti non occupati	1700	10350	16100	20350	13850	5350
- Numero componenti	11150	69550	107000	136550	93800	36700
Famiglie con componenti parte occupati e parte non occupati	5200	34700	83950	139750	111000	49050
- Numero componenti	37150	235450	563250	936350	754250	332250
Famiglie con tutti i componenti occupati	-	50	100	50	-	50
- Numero componenti	-	300	600	300	-	350
<b>T O T A L E</b>	<b>175700</b>	<b>679250</b>	<b>1260000</b>	<b>1680500</b>	<b>1072800</b>	<b>426800</b>

## dei componenti delle famiglie secondo la condizione occupazionale

## MEZZOGIORNO

CON STANZE				TOTALE			
7	8	9 e più		ABITAZIONI	STANZE	OCCUPANTI	
		ABITAZIONI	STANZE			FAMIGLIE	COMPONENTI
11950	5600	5950	63900	773450	2489900	773450	773450
8900	4200	4550	48200	650250	2030200	650250	650250
3050	1400	1400	15700	123200	459700	123200	123200
23500	10300	10150	115250	1174000	4380700	1174000	2348000
13150	5700	5400	58450	726800	2589350	726800	1453600
8000	3150	3300	37950	356250	1401250	356250	712500
2350	1450	1450	18850	90950	390100	90950	181900
27000	11400	10900	118600	1041100	4214500	1041100	3123300
5900	2300	2400	25000	269150	1034600	269150	807450
12950	5900	5450	60450	552500	2226650	552500	1657500
7650	2850	2800	30800	204950	891400	204950	614850
500	350	250	2350	14500	61850	14500	43500
41350	16300	16750	185900	1292900	5534450	1292900	5171600
4150	1250	1950	25750	170900	674450	170900	683600
20950	7300	7150	77850	743000	3119550	743000	2972000
14950	6950	6200	67100	338000	1557400	338000	1352000
1150	700	1250	13250	36750	163550	36750	147000
150	100	200	1950	4250	19500	4250	17000
26700	11850	11600	125850	763300	3318950	763300	3816500
1900	500	1000	9950	91950	360050	91950	459750
12450	5850	5150	58450	429200	1834950	429200	2146000
10500	4650	4100	42500	197050	918650	197050	985250
1600	700	1100	12400	36800	168700	36800	184000
200	150	200	2000	7450	32900	7450	37250
50	-	50	550	850	3700	850	4250
19450	10650	10400	106250	532100	2316700	532100	-
132300	73200	71400	-	-	-	-	3591900
1600	650	650	6200	70600	276050	70600	-
11900	4800	4650	-	-	-	-	476100
17850	10000	9750	100050	461250	2039750	461250	-
120400	68400	66750	-	-	-	-	3114250
-	-	-	-	250	900	250	-
-	-	-	-	-	-	-	1550
149950	66100	65750	715750	5576850	22255200	5576850	18824750







ISTITUTO CENTRALE DI STATISTICA

# 12° CENSIMENTO GENERALE DELLA POPOLAZIONE

25 ottobre 1981

(Legge 18 dicembre 1980, n. 864)

## FOGLIO DI FAMIGLIA

<b>A</b>	NUMERO DI CODICE	<b>B</b>	SEZIONE DI CENSIMENTO
	Comune		N. ....
Provincia		<b>C</b>	NUMERO D'ORDINE
		Provvisorio	Definitivo

<b>D</b>	FRAZIONE GEOGRAFICA	
	(lettera)	(denominazione)

<b>E</b>	TIPO DI LOCALITÀ	
	Centro abitato 1 <input type="checkbox"/>	(denominazione)
	Nucleo abitato 2 <input type="checkbox"/>	(denominazione)
	Case sparse 3 <input type="checkbox"/>	(denominazione)

DATI RIASSUNTIVI DEL FOGLIO DI FAMIGLIA					
ABITAZIONE (Sez. I)	PERSONE DELLA FAMIGLIA (Sez. II)				PERSONE TEMPORANEA- MENTE PRE- SENTI PRESSO LA FAMIGLIA (Sez. III)
			M F		
Abitazione occupata <input type="checkbox"/>	M	F	Totale	Tempora- neamente assenti	5
Stanze <input type="checkbox"/>			1		
Abitazione non occupata <input type="checkbox"/>					
Stanze <input type="checkbox"/>					
Altro tipo di alloggio <input type="checkbox"/>					
Famiglia in coabitazione <input type="checkbox"/>					
Famiglia senza abitazione <input type="checkbox"/>					

Data ..... 1981

IL RILEVATORE

INDIRIZZO DELLA FAMIGLIA	
(via, piazza, località)	N. ....
Scala .....	Piano .....
Interno N. ....	Tel. ....

### AVVERTENZE

Il modello va compilato, con riferimento al 25 ottobre 1981, dal capo famiglia (cioè da colui che è ritenuto tale dalla famiglia) o, se ciò non fosse possibile, da un'altra persona della famiglia, nelle seguenti parti:

- « Elenco delle persone della famiglia »
- Sezione I - Notizie sull'abitazione: quesiti da ⑤ a ⑬
- Sezione II - Notizie sulle persone della famiglia. Per ciascuna di esse deve essere compilato un « foglio individuale » rispettando l'ordine secondo il quale sono indicate nell'« Elenco » alla pagina seguente
- Sezione III - Notizie sulle persone temporaneamente presenti presso la famiglia il 25 ottobre 1981
- « Notizie riassuntive sulla famiglia » (contenute nei tre « quadri » delle ultime due pagine)

Per le domande seguite da quadratino occorre barrare così  la risposta che fa al caso.

I riquadri in rosso non devono essere compilati dalla famiglia, ma dal rilevatore.

Le caselle in azzurro  non devono essere compilate.

Per facilitare la compilazione delle singole parti del « Foglio di famiglia », vengono forniti alcuni chiarimenti nella GUIDA inserita nel foglio stesso.

### OBBLIGHI DI DENUNCIA E SEGRETEZZA DEI DATI FORNITI COL PRESENTE FOGLIO

L'obbligo di fornire le notizie richieste con il presente foglio è stabilito dall'art. 7 della legge 18 dicembre 1980, n. 864. Coloro che non forniscono le notizie richieste, ovvero le forniscono scientemente errate o incomplete, sono passibili, ai sensi dell'art. 18 del R.D.L. 27 maggio 1929, n. 1285, convertito nella legge 21 dicembre 1929, n. 2238, con le modifiche di cui all'art. 3 della legge 12 luglio 1961, n. 603, di una sanzione amministrativa fino a L. 80.000 che, in caso di recidiva, può essere aumentata fino a L. 800.000, senza pregiudizio delle sanzioni fissate dal codice penale.

L'art. 19 del citato Decreto-Legge n. 1285 1929 e successive modifiche stabilisce inoltre: « Le notizie che si raccolgono in occasione di inchieste ordinate dall'Istituto centrale di statistica, direttamente o a mezzo di Enti delegati, sono vincolate al più scrupoloso segreto d'ufficio e non possono essere rese note, per nessun titolo, se non in forma collettiva, in modo che non se ne possa fare alcun riferimento individuale ».

Coloro che, per ragioni del proprio ufficio, essendo venuti a conoscenza di notizie di carattere personale, le comunicano ad altri o se ne servono per scopi privati, sono passibili di una sanzione amministrativa fino a L. 120.000 elevabile, in caso di recidiva, fino a L. 800.000, senza pregiudizio delle pene in cui fossero incorsi per reati previsti dal codice penale.

**ELENCO DELLE PERSONE DELLA FAMIGLIA**

N. d'ordine	COGNOME E NOME (scrivere in stampatello)	RELAZIONE DI PARENTELA O DI CONVIVENZA CON IL CAPO FAMIGLIA
1	2	3
1		capo famiglia
2		
3		
4		
5		
6		
7		
8		
9		
10		
11		
12		

Data ..... 1981

**IL CAPO FAMIGLIA**  
(o chi per esso)

Nell'elenco a fianco devono essere indicati, per ciascun componente della famiglia, cognome, nome e relazione di parentela o di convivenza con il capo famiglia.

Al fini del censimento, per famiglia si intende un insieme di persone legate da vincoli di matrimonio, parentela, affinità, adozione, affiliazione, tutela o da vincoli affettivi, coabitanti ed aventi dimora abituale nello stesso Comune (anche se non sono ancora iscritte nell'anagrafe della popolazione del Comune medesimo), che normalmente provvedono al soddisfacimento dei loro bisogni mediante la messa in comune di tutto o parte del reddito di lavoro o patrimoniale da esse percepito.

Una famiglia può essere costituita anche di una sola persona che provvede in tutto o in parte con i propri mezzi di sussistenza al soddisfacimento dei bisogni individuali.

Sono considerate facenti parte della famiglia, come membri aggregati di essa, anche le persone che, a qualsiasi titolo, convivono abitualmente con la famiglia stessa.

Nell'elencare le singole persone della famiglia, deve essere scrupolosamente osservato il seguente ordine:

- capo famiglia ;
- coniuge ;
- figli non sposati (in ordine decrescente di età) ;
- figli sposati e loro familiari ;
- altri parenti o affini del capo famiglia (indicare a seconda dei casi : padre, fratello, suocero, zio, nipote, cognato, ecc.) ;
- altre persone conviventi ;
- addetti ai servizi della famiglia.

Per le donne coniugate o vedove scrivere prima il cognome da nubile, poi il nome ed infine il cognome del marito preceduto da « in » per le coniugate e « ved. » per le vedove.

Non devono essere elencate le persone temporaneamente presenti presso la famiglia ; ad esse è riservata infatti la Sezione III.

## Sezione I - NOTIZIE SULL'ABITAZIONE

(da compilarsi a cura del rilevatore)

<p><b>① SPECIE DI ALLOGGIO</b></p> <p>1.1 Abitazione occupata . . . 1 <input type="checkbox"/></p> <p>1.2 Altro tipo di alloggio:</p> <ul style="list-style-type: none"> <li>- alloggio precario per le famiglie terremotate . . . 2 <input type="checkbox"/></li> <li>- altro . . . . . 3 <input type="checkbox"/></li> </ul> <p>1.3 Abitazione non occupata:</p> <ul style="list-style-type: none"> <li>- disponibile per la vendita o l'affitto . . . 4 <input type="checkbox"/></li> <li>- utilizzabile per vacanza . . . 5 <input type="checkbox"/></li> <li>- utilizzabile per lavoro . . . 6 <input type="checkbox"/></li> <li>- per altri motivi . . . . . 7 <input type="checkbox"/></li> </ul> <p>QUALORA NELL'ABITAZIONE O NELL'ALTRO TIPO DI ALLOGGIO COABITINO PIÙ FAMIGLIE INDICARE IL NUMERO D'ORDINE DEL FOGLIO O DEI FOGLI CON I QUALI SONO STATE CENSITE</p> <table border="1" style="width: 100%; border-collapse: collapse; margin-top: 5px;"> <thead> <tr> <th colspan="2" style="text-align: center;">NUMERO D'ORDINE</th> </tr> <tr> <th style="width: 50%;">Provvisorio</th> <th style="width: 50%;">Definitivo</th> </tr> </thead> <tbody> <tr><td> </td><td> </td></tr> <tr><td> </td><td> </td></tr> <tr><td> </td><td> </td></tr> <tr><td> </td><td> </td></tr> <tr><td> </td><td> </td></tr> </tbody> </table>	NUMERO D'ORDINE		Provvisorio	Definitivo											<p><b>② CARATTERISTICHE DEL FABBRICATO IN CUI È SITUATA L'ABITAZIONE</b></p> <p>2.1 Tipo di fabbricato:</p> <ul style="list-style-type: none"> <li>- utilizzato esclusivamente ad uso abitativo . . . 1 <input type="checkbox"/></li> <li>- utilizzato prevalentemente ad uso abitativo . . . 2 <input type="checkbox"/></li> <li>- utilizzato prevalentemente ad uso non abitativo . . . 3 <input type="checkbox"/></li> <li>- rurale . . . . . 4 <input type="checkbox"/></li> </ul> <p>2.2 Indicare se il fabbricato è completamente separato da altre costruzioni: . . . . . 1 <input type="checkbox"/> <b>si</b> 2 <input type="checkbox"/> <b>no</b></p> <p>2.3 Tipo di costruzione:</p> <p>a) cemento armato</p> <ul style="list-style-type: none"> <li>- a piano terra aperto . . . . . 1 <input type="checkbox"/></li> <li>- a piano terra chiuso con muratura . . . . . 2 <input type="checkbox"/></li> </ul> <p>b) altro tipo . . . . . 3 <input type="checkbox"/></p> <p>c) non individuato . . . . . 4 <input type="checkbox"/></p> <p>2.4 Numero delle abitazioni del fabbricato (comprese le abitazioni non occupate):</p> <ul style="list-style-type: none"> <li>- 1 abitazione . . . . . 1 <input type="checkbox"/></li> <li>- 2 abitazioni . . . . . 2 <input type="checkbox"/></li> <li>- da 3 a 8 abitazioni . . . . . 3 <input type="checkbox"/></li> <li>- da 9 a 15 abitazioni . . . . . 4 <input type="checkbox"/></li> <li>- da 16 a 30 abitazioni . . . . . 5 <input type="checkbox"/></li> <li>- 31 abitazioni e più . . . . . 6 <input type="checkbox"/></li> </ul>	<p><b>③ PIANO IN CUI È SITUATA L'ABITAZIONE</b></p> <div style="border: 1px solid black; width: 40px; height: 20px; margin: 0 auto;"></div> <p><b>④ PROPRIETARIO DELL'ABITAZIONE</b></p> <ul style="list-style-type: none"> <li>- Persona fisica . . . . . 1 <input type="checkbox"/></li> <li>- Impresa bancaria o assicuratrice . . . . . 2 <input type="checkbox"/></li> <li>- Altra Impresa (di costruzioni, immobiliare, industriale, commerciale, ecc.) . . . . . 3 <input type="checkbox"/></li> <li>- Cooperativa edilizia di abitazione:</li> <ul style="list-style-type: none"> <li>- a proprietà individuale . . . . . 4 <input type="checkbox"/></li> <li>- a proprietà indivisa . . . . . 5 <input type="checkbox"/></li> </ul> <li>- Stato, Regione, Provincia, Comune . . . . . 6 <input type="checkbox"/></li> <li>- Enti previdenziali (INPS, INPDAI, ecc.) . . . . . 7 <input type="checkbox"/></li> <li>- Istituto Autonomo Case Popolari (I.A.C.P.) . . . . . 8 <input type="checkbox"/></li> <li>- Altro . . . . . 9 <input type="checkbox"/></li> </ul>
NUMERO D'ORDINE																
Provvisorio	Definitivo															

<p><b>⑤ TITOLO DI GODIMENTO</b></p> <ul style="list-style-type: none"> <li>- Proprietà, usufrutto o riscatto . . . . . 1 <input type="checkbox"/></li> <li>- Affitto o subaffitto . . . . . 2 <input type="checkbox"/></li> <li>- Altro titolo . . . . . 3 <input type="checkbox"/></li> </ul>	<p><b>⑨ ACQUA POTABILE</b></p> <p>Indicare se l'abitazione:</p> <p>a) dispone di acqua corrente potabile di acquedotto:</p> <ul style="list-style-type: none"> <li>- nell'interno dell'abitazione . . . 1 <input type="checkbox"/></li> <li>- fuori dell'abitazione . . . 2 <input type="checkbox"/></li> </ul> <p>b) dispone di acqua potabile di pozzo o cisterna . . . 3 <input type="checkbox"/></p> <p>c) non dispone di acqua potabile (né di acquedotto, né di pozzo o cisterna) . . . . . 4 <input type="checkbox"/></p>	<p><b>⑫ ELETTRICITÀ</b></p> <p>Indicare se l'abitazione dispone di elettricità:</p> <p style="text-align: right;">1 <input type="checkbox"/> <b>si</b> 2 <input type="checkbox"/> <b>no</b></p>
<p><b>⑥ EPOCA DI COSTRUZIONE O DI RICOSTRUZIONE</b></p> <ul style="list-style-type: none"> <li>- prima del 1919 . . . . . 1 <input type="checkbox"/></li> <li>- tra il 1919 e il 1945 . . . . . 2 <input type="checkbox"/></li> <li>- tra il 1946 e il 1960 . . . . . 3 <input type="checkbox"/></li> <li>- tra il 1961 e il 1971 . . . . . 4 <input type="checkbox"/></li> <li>- tra il 1972 e il 1975 . . . . . 5 <input type="checkbox"/></li> <li>- tra il 1976 e il 1980 . . . . . 6 <input type="checkbox"/></li> <li>- dopo il 1980 . . . . . 7 <input type="checkbox"/></li> </ul>	<p><b>⑩ GABINETTO (W.C.)</b></p> <p>10.1 Indicare se l'abitazione:</p> <p>a) dispone di gabinetto nell'interno dell'abitazione:</p> <ul style="list-style-type: none"> <li>- uno . . . . . 1 <input type="checkbox"/></li> <li>- due o più . . . . . 2 <input type="checkbox"/></li> </ul> <p>b) dispone di gabinetto fuori dell'abitazione . . . . . 3 <input type="checkbox"/></p> <p>c) non dispone di gabinetto . . . . . 4 <input type="checkbox"/></p> <p>10.2 Se l'abitazione dispone di gabinetto, indicare se è fornito di impianto (cassetta, vaschetta, ecc.) per lo scarico dell'acqua:</p> <p style="text-align: right;">1 <input type="checkbox"/> <b>si</b> 2 <input type="checkbox"/> <b>no</b></p>	<p><b>⑬ RISCALDAMENTO</b></p> <p>13.1 Indicare se l'abitazione:</p> <p>a) dispone di riscaldamento:</p> <ul style="list-style-type: none"> <li>- fornito da impianto fisso centrale o autonomo . . . 1 <input type="checkbox"/></li> <li>- fornito solo da apparecchi singoli (stufe, caminetti) che consentano il riscaldamento di tutte o della maggior parte delle stanze . . . 2 <input type="checkbox"/></li> <li>b) non dispone di impianto di riscaldamento né viene riscaldato con apparecchi singoli . . . 3 <input type="checkbox"/></li> </ul> <p>13.2 Tipo di combustibile o di energia prevalentemente usato:</p> <div style="border: 1px solid black; padding: 5px; margin: 5px 0; text-align: center; font-size: small;">                 rispondere solo per le abitazioni occupate             </div> <ul style="list-style-type: none"> <li>- combustibili liquidi (olio combustibile, gasolio, ecc.) . . . 1 <input type="checkbox"/></li> <li>- combustibili solidi (carbone, legna, ecc.) . . . 2 <input type="checkbox"/></li> <li>- combustibili gassosi (gas di città, metano, ecc.) . . . 3 <input type="checkbox"/></li> <li>- energia elettrica . . . . . 4 <input type="checkbox"/></li> <li>- altro . . . . . 5 <input type="checkbox"/></li> </ul>
<p><b>⑦ STANZE</b></p> <ul style="list-style-type: none"> <li>- Stanze adibite ad abitazione o promiscuamente anche ad altro uso . . . . . N. <input style="width: 40px;" type="text"/></li> <li>- Cucina (se ha caratteristiche di stanza) . . . N. <input style="width: 40px;" type="text"/></li> <li>- Stanze adibite esclusivamente ad altro uso (ufficio, studio professionale, laboratorio, ecc.) . . . . . N. <input style="width: 40px;" type="text"/></li> </ul>	<p><b>⑪ BAGNO</b></p> <p>Indicare se l'abitazione dispone di bagno (vasca e/o doccia):</p> <p style="text-align: right;">1 <input type="checkbox"/> <b>si</b> 2 <input type="checkbox"/> <b>no</b></p>	<p><b>⑧ SUPERFICIE</b></p> <p>Indicare la superficie in metri quadrati (inserirli, senza decimali):</p> <div style="border: 1px solid black; width: 60px; height: 20px; margin: 0 auto;"></div>

**1 RELAZIONE DI PARENTELA O DI CONVIVENZA  
CON IL CAPO FAMIGLIA**

ai fini del censimento per capo famiglia si  
intende chi è considerato tale dalla famiglia

- Capo famiglia . . . . . 1
- Coniuge (marito, moglie) . . . . . 2
- Figlio (figliastro, figlio adottivo) . . . . . 3
- Genitore (padre, madre) . . . . . 4
- Suocero/a . . . . . 5
- Genero, nuora . . . . . 6
- Altro parente o affine . . . . . 7
- Altra persona convivente . . . . . 8
- Addetto ai servizi della famiglia (domestico,  
collaboratore familiare, ecc.) . . . . . 9

**2 SESSO**

- Maschio 1
- femmina 2

**3 LUOGO DI NASCITA**

- Nel Comune di attuale dimora abituale (resi-  
denza) . . . . . 1
- In altro Comune  
.....  
(specificare il Comune) . . . . . 2
- .....  
(specificare la Provincia)
- All'estero  
.....  
(specificare lo Stato estero) . . . . . 3

**4 DATA DI NASCITA**

.....  
giorno                      mese                      anno

**5 STATO CIVILE**

- Celibe o nubile . . . . . 1
- Coniugato . . . . . 2
- Vedovo . . . . . 3
- Separato legalmente . . . . . 4
- Divorziato . . . . . 5

**6 CITTADINANZA**

- Italiana . . . . . 01
- Straniera  
.....  
(specificare) . . . . .
- Nessuna (apolide) . . . . . 99

**7 LUOGO DI PRESENZA ALLA DATA DEL CENSIMENTO**

7.1 Indicare se alla data del censimento la persona era presente nel Comune di dimora abituale (residenza):

- 1  si       no

Precisare se la persona, pur essendo presente alla data del censimento nello stesso Comune di residenza, era eventualmente:

- ricoverata in un istituto di cura pubblico o pri-  
vato (ospedale, clinica, ecc.) . . . . . 2
- in altro luogo (convitto, caserma e simili) . . . . . 3

7.2 Se alla data del censimento la persona era temporaneamente assente dal Comune di dimora abituale (residenza) indicare:

- a) se si trovava:
- in altro Comune  
.....  
(specificare il Comune) . . . . . 4
  - all'estero  
.....  
(specificare la Provincia) . . . . . 5
  - .....  
(specificare lo Stato estero; per i membri di equi-  
paggio indicare « imbarcato »)

- b) il motivo della temporanea assenza:
- lavoro . . . . . 1
  - seguire familiari assenti  
per motivi di lavoro . . . . . 2
  - studio . . . . . 3
  - ricovero in istituto di cura pubblico  
o privato (ospedale, clinica, ecc.) . . . . . 4
  - altro (turismo, servizio di leva, ecc.) . . . . . 5

**8 LUOGO DI DIMORA ABITUALE (RESIDENZA) NEL  
L'OTTOBRE 1976**

rispondere solo se la persona è nata prima del 24 ottobre 1976

- Nel Comune di attuale dimora abituale (residenza) 6
- In altro Comune  
.....  
(specificare il Comune) . . . . .
- .....  
(specificare la Provincia)
- All'estero  
.....  
(specificare lo Stato estero) . . . . .

**9 ISTRUZIONE**

rispondere solo se la persona è nata prima del 24 ottobre 1976

- 9.1 Indicare il titolo di studio più elevato conseguito:
- laurea  
.....  
(specificare) . . . . .
  - diploma  
.....  
(specificare) . . . . .
  - licenza di scuola media inferiore . . . . . 60
  - licenza elementare . . . . . 70
- 9.2 Se non ha titoli di studio, indicare se sa leggere e scrivere:      80  si      90  no
- 9.3 Indicare se frequenta:
- a) un corso regolare di studi (scuola elementare,  
media o secondaria superiore, università) 1  si      2  no
  - b) la scuola materna 1  si      2  no
- 9.4 Indicare se frequenta un corso di formazione professionale (\*):      1  si      2  no

(\* Per corso di formazione professionale si intende un corso che abbia tutti i seguenti requisiti: 1) durata non inferiore a tre mesi; 2) rilascio di un attestato; 3) utilizzazione per migliorare o adeguare la capacità professionale.

# PERSONE DELLA FAMIGLIA

## DELLA PERSONA N.

### 10 CONDIZIONE PROFESSIONALE O NON PROFESSIONALE NELLA SETTIMANA PRECEDENTE LA DATA DEL CENSIMENTO

rispondere solo se la persona è nata prima del 24 ottobre 1967

#### 10.1 Indicare se la persona è:

- occupata . . . . . 1
- disoccupata alla ricerca di nuova occupazione . . . . . 2
- in cerca di prima occupazione . . . . . 3
- casalinga . . . . . 4
- studente . . . . . 5
- ritirata dal lavoro . . . . . 6
- in servizio di leva . . . . . 7
- in altra condizione . . . . . 8

#### 10.2 Indipendentemente dalla risposta fornita al punto 10.1, indicare le ore lavorate nella settimana presso un datore di lavoro o nell'azienda familiare . . . . . N.

Se la persona è occupata o disoccupata rispondere ai punti 10.3, 10.4, 10.5 indicando:

#### 10.3 La professione, arte o mestiere, esercitata:

.....        
(specificare)

#### 10.4 In quale modo esercita la professione, arte o mestiere:

##### a) ALLE DIPENDENZE, COME:

- dirigente . . . . . 01
- appartenente alla carriera direttiva . . . . . 02
- impiegato . . . . . 03
- appartenente alle categorie speciali (intermedi) . . . . . 04
- capo operaio . . . . . 05
- operaio specializzato o qualificato 06
- operaio comune (manovale, bracciante agricolo, ecc.) . . . . . 07
- altro lavoratore dipendente (usciere, guardiano, bidello, ecc.) . . . . . 08
- apprendista . . . . . 09
- lavorante a domicilio per conto di imprese . . . . . 10
- graduato o militare di carriera delle FF.AA., o figura similare dei corpi di polizia e sicurezza interna . . . . . 11

##### b) IN CONTO PROPRIO, COME:

- imprenditore . . . . . 12
  - libero professionista . . . . . 13
  - lavoratore in proprio (coltivatore diretto, mezzadro, esercente di negozio, artigiano, ecc.) 14
  - coadiuvante . . . . . 15
- } Ha lavoratori retribuiti o apprendisti alle proprie dipendenze?  sì  no

#### 10.5 Qual'è l'attività principale (o unica) dello stabilimento, azienda agricola, negozio, ufficio, ente, ecc., presso cui lavora:

.....        
(specificare)

### 11 CONDIZIONE PROFESSIONALE O NON PROFESSIONALE NELL'OTTOBRE 1976

rispondere solo se la persona è nata prima del 24 ottobre 1967

#### 11.1 Indicare se la persona era:

- occupata . . . . . 1
- disoccupata alla ricerca di nuova occupazione . . . . . 2
- in cerca di prima occupazione . . . . . 3
- casalinga . . . . . 4
- studente . . . . . 5
- in altra condizione . . . . . 6

#### 11.2 Se la persona era occupata indicare:

- a) se lavorava: - alle dipendenze . . . . . 1   
- in conto proprio . . . . . 2
- b) in quale settore:
- agricoltura, foreste, pesca . . . . . 1
  - industria . . . . . 2
  - commercio . . . . . 3
  - altre attività . . . . . 4

### 12 LUOGO DI STUDIO O DI LAVORO, TEMPO IMPIEGATO E MEZZO UTILIZZATO PER GLI SPOSTAMENTI

#### 12.1 Indicare la denominazione e l'indirizzo del luogo di studio o di lavoro:

.....  
(denominazione)

.....  
(indirizzo: via, piazza, numero civico, località)

.....        
(Comune e Provincia o Stato estero)

#### 12.2 Indicare se la persona rientra giornalmente dal luogo di studio o di lavoro nella sua dimora abituale: sì no

#### 12.3 In caso di risposta affermativa, se la persona si è recata mercoledì ultimo scorso al luogo di studio o di lavoro precisato al punto 12.1, indicare:

- a) in quale delle seguenti fasce orarie hanno avuto inizio le lezioni o il lavoro:
- 7,15 - 7,44 . . . . . 1
  - 7,45 - 8,14 . . . . . 2
  - 8,15 - 8,44 . . . . . 3
  - 8,45 - 9,15 . . . . . 4
  - altro orario . . . . . 5
- b) se si è recata più di una volta al luogo di studio o di lavoro . . . . . 1  sì  no
- c) il tempo impiegato per recarsi una sola volta (solo andata) da casa al luogo di studio o di lavoro:
- fino a 15 minuti . . . . . 1
  - da 16 a 30 minuti . . . . . 2
  - da 31 a 60 minuti . . . . . 3
  - oltre 60 minuti . . . . . 4
- d) il mezzo di trasporto utilizzato per compiere il tratto più lungo (in termini di distanza e non di tempo) del tragitto casa/luogo di studio o di lavoro:
- nessun mezzo (a piedi) 1
  - ferrovia, tram, metropolitana o altro mezzo pubblico (es.: funicolare) su rotaia . 2
  - autobus, filobus, corriera o altro mezzo pubblico (es.: taxi) su gomma . . . . . 3
  - autobus aziendale o scolastico . . . . . 4
  - auto privata (come conducente) . . . . . 5
  - auto privata (come trasportato) . . . . . 6
  - motocicletta, ciclomotore, scooter (come conducente o trasportato) . . . . . 7
  - altro mezzo (bicicletta, battello, funivia, ecc.) . . . . . 8

**Sezione III - NOTIZIE SULLE PERSONE  
TEMPORANEAMENTE PRESENTI PRESSO LA FAMIGLIA  
IL 25 OTTOBRE 1981**

PERSONA N. 1	PERSONA N. 2	PERSONA N. 3
<b>① SESSO</b> - Maschio . . . . . 1 <input type="checkbox"/> - Femmina . . . . . 2 <input type="checkbox"/>	<b>① SESSO</b> - Maschio . . . . . 1 <input type="checkbox"/> - Femmina . . . . . 2 <input type="checkbox"/>	<b>① SESSO</b> - Maschio . . . . . 1 <input type="checkbox"/> - Femmina . . . . . 2 <input type="checkbox"/>
<b>② DATA DI NASCITA</b>  _____ <small>(giorno)                      (mese)                      (anno)</small>	<b>② DATA DI NASCITA</b>  _____ <small>(giorno)                      (mese)                      (anno)</small>	<b>② DATA DI NASCITA</b>  _____ <small>(giorno)                      (mese)                      (anno)</small>
<b>③ STATO CIVILE</b> - Celibe o nubile . 1 <input type="checkbox"/> - Coniugato . . . . . 2 <input type="checkbox"/> - Vedovo . . . . . 3 <input type="checkbox"/> - Separato legalmente . . . 4 <input type="checkbox"/> - Divorziato . . . . . 5 <input type="checkbox"/>	<b>③ STATO CIVILE</b> - Celibe o nubile . 1 <input type="checkbox"/> - Coniugato . . . . . 2 <input type="checkbox"/> - Vedovo . . . . . 3 <input type="checkbox"/> - Separato legalmente . . . 4 <input type="checkbox"/> - Divorziato . . . . . 5 <input type="checkbox"/>	<b>③ STATO CIVILE</b> - Celibe o nubile . 1 <input type="checkbox"/> - Coniugato . . . . . 2 <input type="checkbox"/> - Vedovo . . . . . 3 <input type="checkbox"/> - Separato legalmente . . . 4 <input type="checkbox"/> - Divorziato . . . . . 5 <input type="checkbox"/>
<b>④ CITTADINANZA</b> - Italiana . . . . . 01 <input type="checkbox"/> - Straniera _____ <input type="checkbox"/> <small>(specificare)</small> - Nessuna (apolide) . . . . . 99 <input type="checkbox"/>	<b>④ CITTADINANZA</b> - Italiana . . . . . 01 <input type="checkbox"/> - Straniera _____ <input type="checkbox"/> <small>(specificare)</small> - Nessuna (apolide) . . . . . 99 <input type="checkbox"/>	<b>④ CITTADINANZA</b> - Italiana . . . . . 01 <input type="checkbox"/> - Straniera _____ <input type="checkbox"/> <small>(specificare)</small> - Nessuna (apolide) . . . . . 99 <input type="checkbox"/>
<b>⑤ MOTIVO DELLA TEMPORANEA PRESENZA</b> - Lavoro . . . . . 1 <input type="checkbox"/> - Altro . . . . . 2 <input type="checkbox"/>	<b>⑤ MOTIVO DELLA TEMPORANEA PRESENZA</b> - Lavoro . . . . . 1 <input type="checkbox"/> - Altro . . . . . 2 <input type="checkbox"/>	<b>⑤ MOTIVO DELLA TEMPORANEA PRESENZA</b> - Lavoro . . . . . 1 <input type="checkbox"/> - Altro . . . . . 2 <input type="checkbox"/>

