

ISTITUTO CENTRALE DI STATISTICA
IX CENSIMENTO GENERALE DELLA POPOLAZIONE

4 NOVEMBRE 1951

VOLUME II

FAMIGLIE E CONVIVENZE



ROMA - 1957

Volume II — FAMIGLIE E CONVIVENZE

ERRATA-CORRIGE

Pagina	Tav.	Colonna	Riga	Errata	Corrige	Pagina	Tav.	Colonna	Riga	Errata	Corrige
16	4	9	55	57.741	57.471	389	28	13	penultima	—	1
39	13	15	14	.295	1.295	389	28	penultima	penultima	1	—
67	15	8	25	2.732.244	2.732.644	396	28	4	28	192	92
80	15	8	33	39	30	398	28	9	5	321	231
90	16	10	20	37	36	419	28	10	3	—	1
120	17	2	47	373	337	419	28	11	3	1	—
127	17	14	19	12	14	419	28	12	14	—	1
311	25	ultima	25	9.472	2.472	419	28	13	14	1	—
380	28	4	28	1.550	550	421	28	3	18	1.188	11.188
384	28	2	28	86	864	454	31	10	31	265	1.265
388	28	2	2	3.069	3.059	460	31	9	46	17.29	17.239

Volume II — FAMIGLIE E CONVIVENZE

ERRATA - CORRIGE

Pagina	Tav.	Colonna	Riga	Errata	Corrige	Pagina	Tav.	Colonna	Riga	Errata	Corrige
155	19	17	25	1	—	456	31	9	51	1.055	1.341
155	19	17	26	1	—	456	31	9	52	1.341	1.055
155	19	17	37	6	4	457	31	ultima	49	12.907	12.707
155	19	17	38	2	—	457	31	ultima	50	4.799	4.999
155	19	18	25	1	2	457	31	ultima	51	6.058	6.258
155	19	18	26	—	1	457	31	ultima	52	2.946	2.746
155	19	18	37	1	3	459	31	15	14	644	44
155	19	18	38	—	2	459	31	15	16	829	229
263	23	12	13	22	21	459	31	ultima	14	3.340	2.740
263	23	12	17	1	—	459	31	ultima	16	15.525	14.925
263	23	13	13	12	13	461	31	15	ultima	27.045	26.445
263	23	13	17	—	1	461	31	ultima	ultima	555.943	555.343
449	29	12	22	5.792	5.892	466	32	5	32	771	171
449	29	12	25	15.780	15.880	466	32	5	36	2.643	2.043
449	29	12	26	250.281	250.481	467	32	ultima	32	829	229
456	31	7	49	2.348	2.148	467	32	ultima	36	15.525	14.925
456	31	7	50	1.437	1.637	470	32	5	44	10.738	10.138
456	31	7	51	1.159	1.359	470	32	5	ultima	70.711	70.111
456	31	7	52	1.359	1.159	471	32	ultima	44	27.045	26.445
456	31	9	49	2.014	1.728	471	32	ultima	ultima	555.943	555.343
456	31	9	50	1.273	1.559						

I N D I C E

AVVERTENZE		<i>Pag.</i>	5
TAVOLA	1 - Famiglie per tipo e ampiezza	»	11
	» 2 - Famiglie e componenti per tipo e ampiezza	»	11
	» 3 - Famiglie e componenti, per ramo di attività economica e condizione professionale o non professionale del capo famiglia . .	»	14
	» 4 - Famiglie e componenti per provincia	»	16
	» 5 - Famiglie per ampiezza e provincia.	»	20
	» 6 - Famiglie di tipo A e componenti, per ramo di attività economica e condizione professionale o non professionale del capo famiglia	»	24
	» 7 - Famiglie di tipo A e componenti per provincia	»	25
	» 8 - Famiglie di tipo B e componenti, per ramo di attività economica e condizione professionale o non professionale del capo famiglia	»	27
	» 9 - Famiglie di tipo B e componenti per provincia	»	28
	» 10 - Famiglie di tipo C e componenti, per ramo di attività economica e condizione professionale o non professionale del capo famiglia	»	30
	» 11 - Famiglie di tipo C e componenti per provincia	»	32
	» 12 - Famiglie di tipo D e componenti, per ramo di attività economica e condizione professionale o non professionale del capo famiglia	»	36
	» 13 - Famiglie di tipo D e componenti per provincia	»	38
	» 14 - Famiglie con il capo famiglia in condizione professionale, per ampiezza, ramo di attività economica, posizione nella professione ed età del capo famiglia	»	42
	» 15 - Famiglie con il capo famiglia in condizione professionale, per tipo, ramo di attività economica, professione e posizione nella professione del capo famiglia	»	52
	» 16 - Famiglie con il capo famiglia in condizione professionale, per ampiezza, posizione nella professione del capo famiglia e provincia	»	82

TAVOLA 17 - Famiglie con il capo famiglia addetto all'agricoltura, caccia e pesca, per ampiezza, posizione nella professione del capo famiglia e provincia	Pag.	106
» 18 - Famiglie con il capo famiglia addetto alle industrie estrattive, per ampiezza, posizione nella professione del capo famiglia e provincia	»	130
» 19 - Famiglie con il capo famiglia addetto alle industrie manifatturiere, per ampiezza, posizione nella professione del capo famiglia e provincia	»	154
» 20 - Famiglie con il capo famiglia addetto alle costruzioni e installazioni di impianti, per ampiezza, posizione nella professione del capo famiglia e provincia	»	178
» 21 - Famiglie con il capo famiglia addetto all'elettricità, gas e acqua, per ampiezza, posizione nella professione del capo famiglia e provincia	»	202
» 22 - Famiglie con il capo famiglia addetto ai trasporti e comunicazioni, per ampiezza, posizione nella professione del capo famiglia e provincia	»	226
» 23 - Famiglie con il capo famiglia addetto al commercio, per ampiezza, posizione nella professione del capo famiglia e provincia	»	250
» 24 - Famiglie con il capo famiglia addetto ai servizi vari, per ampiezza, posizione nella professione del capo famiglia e provincia	»	274
» 25 - Famiglie con il capo famiglia addetto al credito e assicurazione, per ampiezza, posizione nella professione del capo famiglia e provincia	»	298
» 26 - Famiglie con il capo famiglia addetto alla pubblica amministrazione, per ampiezza, posizione nella professione del capo famiglia e provincia	»	322
» 27 - Famiglie con il capo famiglia in condizione non professionale, per ampiezza e provincia	»	346
» 28 - Famiglie con il capo famiglia in condizione professionale, per numero di figli conviventi, età e ramo di attività economica del capo famiglia e provincia	»	368
» 29 - Famiglie in totale e famiglie con il capo famiglia addetto all'agricoltura, caccia e pesca, per ampiezza e numero di componenti in condizione professionale	»	449
» 30 - Convivenze per specie, numero di componenti permanenti per sesso e provincia	»	450
» 31 - Convivenze: componenti presenti per sesso, specie di convivenza e provincia	»	454
» 32 - Convivenze per specie, numero di componenti presenti per sesso e regione	»	462
ALLEGATI	»	475

AVVERTENZE

Le presenti avvertenze hanno lo scopo di eliminare le eventuali incertezze che possono sorgere nella interpretazione dei dati, allorchè si consultano le tavole statistiche contenute in questo volume. A tal fine si è ritenuto necessario definire le modalità cui fanno riferimento i dati indicati nelle predette tavole ogni qualvolta dette modalità possano far sorgere dubbi sul loro preciso significato.

1. — Popolazione residente — I dati riportati nel presente volume si riferiscono alla popolazione residente. Per persone normalmente residenti in un dato comune s'intendono quelle aventi la propria dimora abituale nel comune stesso e che ivi, di regola, esplicano, se in età lavorativa, la professione, arte o mestiere abitualmente esercitato. Appartengono alla popolazione residente anche le persone temporaneamente assenti in altri comuni o all'estero per l'esercizio di occupazioni stagionali o, comunque, per causa di durata limitata.

2. — Famiglia — Ai fini del censimento per famiglia s'intende un insieme di persone legate da vincoli di matrimonio, parentela, affinità, adozione, affiliazione, tutela o da vincoli affettivi, coabitanti ed aventi dimora abituale nello stesso comune, che normalmente provvedono al soddisfacimento dei bisogni mediante la messa in comune di tutto o parte del reddito di lavoro o patrimoniale da esse percepito. Fanno altresì parte della famiglia le persone di servizio e quelle che assolvono, dietro retribuzione, altri specifici servizi di ordine superiore (precettori, dame di compagnia, ecc.) purchè risultino coabitanti e conviventi con la famiglia in questione, nonchè i dozzinanti e i pensionanti.

La suddetta definizione include, come caso limite, anche la famiglia composta di una sola persona, che si ha quando un individuo provvede ai propri bisogni in tutto o in parte mediante il proprio reddito da lavoro e da patrimonio.

— *Capo famiglia* è la persona considerata tale dai componenti la famiglia, anche se non sopporti il carico familiare.

Nel presente volume le famiglie sono state suddivise in quattro tipi:

— *Famiglie di tipo A*, se composte di solo capo famiglia (con o senza membri aggregati);

— *Famiglie di tipo B*, se composte di capo famiglia e coniuge (con o senza membri aggregati);

— *Famiglie di tipo C*, se composte di capo famiglia, coniuge e figli (con o senza membri aggregati).

Sono da considerarsi di tipo C anche le famiglie in cui manca il coniuge, cioè composte di capo famiglia e figli (con o senza membri aggregati);

— *Famiglie di tipo D*, se composte di capo famiglia, coniuge, figli, ascendenti e o altri parenti (con o senza membri aggregati). Sono da considerarsi di tipo D anche le famiglie in cui mancano il coniuge o i figli oppure il coniuge e i figli, cioè le famiglie composte: di capo famiglia, figli, ascendenti e o altri parenti, o di capo famiglia, coniuge, ascendenti e o altri parenti, oppure di capo famiglia, ascendenti e o altri parenti (con o senza membri aggregati).

3. — Convivenza — Per convivenza s'intende un insieme di persone non legate da vincoli di matrimonio, parentela, affinità e simili, normalmente coabitanti per motivi religiosi, di cura, di assistenza, militari, di pena e simili, aventi dimora abituale nello stesso comune e che provvedono al soddisfacimento dei bisogni mediante la messa in comune di redditi da lavoro o da patrimonio, ovvero sono a carico di amministrazioni pubbliche o enti vari. Le persone addette alla convivenza per ragioni d'impiego e di lavoro, se vi convivono abitualmente, sono considerate come membri della convivenza, purchè non costituiscano famiglie a sè stanti.

Le persone ospitate in alberghi, locande, pensioni e simili non costituiscono convivenza, anche se abitualmente conviventi.

4. — Popolazione attiva (in condizione professionale) e popolazione non attiva (in condizione non professionale) — I dati sulla popolazione attiva e sulla popolazione non attiva si riferiscono ai censiti in età da 10 anni in poi. La popolazione attiva è costituita: *a*) dai censiti che alla data di censimento risultavano esercitare una professione, arte o mestiere, in proprio o alle dipendenze altrui; *b*) dai censiti disoccupati, cioè da coloro che, avendo perduto una precedente occupazione, erano alla ricerca di una nuova occupazione; *c*) da altre categorie di censiti temporaneamente impediti di esercitare una precedente professione, arte o mestiere. A questo ultimo gruppo appartengono i militari (di leva, volontari e richiamati),

i ricoverati temporaneamente in luoghi di cura o assistenza, i detenuti in attesa di giudizio o condannati a pena inferiore a 5 anni. Per i censiti compresi nei gruppi b) e c) è stata considerata la professione esercitata, rispettivamente, prima della disoccupazione, del servizio militare, del ricovero, della detenzione.

La popolazione non attiva è costituita: a) dai censiti in attesa di prima occupazione; b) dai censiti in altra condizione non professionale, in quanto studenti, donne attendenti alle cure domestiche, proprietari, benestanti, pensionati, infermi o ricoverati in luoghi di cura o di assistenza a tempo indeterminato, inabili permanenti, detenuti condannati a pena di 5 anni e più, persone viventi a carico della pubblica beneficenza, mendicanti, prostitute. Le donne attendenti alle cure domestiche sono incluse nelle condizioni non professionali anche se occasionalmente o saltuariamente esercitano un'attività lavorativa.

5. — Professioni, arti e mestieri — Per professione, arte o mestiere s'intende l'attività individuale esercitata dalle persone componenti la popolazione economicamente attiva.

La specificazione della professione, arte o mestiere, cioè la «qualificazione tecnologica» dell'attività individuale, è determinata dal genere di lavoro o di servizio esplicato (ad es. industriale, commerciante, maestro, giardiniere, zappatore, montatore elettricista). Per le persone che alla data del censimento risultavano esercitare due o più professioni è stata considerata l'attività individuale principale, intendendo per tale l'attività che, per continuità di lavoro o importanza economica o altre considerazioni, era da ritenersi la più importante. Per le persone addette al culto e per i militari di carriera esercitanti una professione non inerente all'esercizio del culto o all'attività tipicamente militare è stata considerata l'attività individuale di tipo civile rientrando nel gruppo delle professioni liberali o negli altri gruppi di professioni, arti e mestieri (ad es. per un sacerdote secolare esercitante la professione di insegnante presso una scuola pubblica o privata, si è considerata la professione di «insegnante», per una suora infermiera si è considerata la professione di «infermiera» e così via).

Le persone *in condizione non professionale* sono quelle che alla data del censimento non esercitavano alcuna professione, arte o mestiere, in relazione a quanto risulta dalla definizione della popolazione non attiva riportata al precedente punto 4.

Ai fini del censimento del 1951, tutte le voci di attività individuali e di condizioni non professionali sono state raccolte in una sistematica «classificazione delle professioni, arti e mestieri e delle condizioni non professionali», riportata in allegato al presente volume. Come risulta da tale classificazione, le dette voci sono 6.932, distribuite in 374 gruppi e 40 classi.

Nella tavola 15 in cui sono esposti i dati relativi alle professioni, queste risultano sintetizzate secondo uno schema di classificazione «abbreviata», che prevede sei gruppi professionali, di cui i primi due riguardano le «professioni e arti liberali», cioè le attività che richiedono un lavoro prevalentemente intellettuale, e gli altri quattro le «arti e mestieri», cioè le attività che richiedono un lavoro prevalentemente manuale.

Una tabella di ragguaglio tra i raggruppamenti della classificazione «abbreviata» ed i gruppi della classificazione «sistematica» è riportata in allegato al presente volume a pag. 525.

6. — Posizioni nella professione — Per posizione nella professione si intende la condizione della persona espletante un'attività economica in rapporto all'impresa in cui viene svolta l'attività stessa. Tale condizione può anche designarsi come la «qualificazione economica» della professione, arte o mestiere.

Nel presente volume le posizioni nella professione sono state raggruppate nei seguenti cinque gruppi comprendenti ciascuno le posizioni indicate.

A — IMPRENDITORI E LIBERI PROFESSIONISTI

— *Conduttori non coltivatori*, coloro che gestiscono in conto proprio un'azienda agricola, zootecnica o per la caccia o per la pesca, nella quale però non impiegano l'opera manuale propria o di familiari.

— *Imprenditori*, coloro che gestiscono in conto proprio un'azienda industriale, commerciale, ecc., nella quale però non impiegano l'opera manuale propria nè quella di familiari.

— *Liberi professionisti*, coloro che esercitano in conto proprio, una professione o arte liberale, senza o con l'aiuto di personale retribuito.

B — DIRIGENTI ED IMPIEGATI

— *Dirigenti*, coloro che esercitano, contro retribuzione, funzioni direttive (tecniche o amministrative) o di rappresentanza di tutta o parte notevole di un'azienda (agricola, zootecnica, industriale, commerciale, ecc.). I dipendenti dello Stato sono stati considerati dirigenti se di grado VI o superiore, oppure se esercitavano attività con funzioni direttive indipendentemente dal grado (capi di istituti di istruzione, ecc.); gli addetti al culto sono stati considerati dirigenti se vescovi, capi di convivenze religiose, parroci e similari.

— *Impiegati*, coloro che esercitano, contro retribuzione, funzioni esecutive, in un'azienda (agricola, zootecnica, industriale, commerciale, ecc.).

C — LAVORATORI IN PROPRIO

— *Conduttori coltivatori*, coloro che gestiscono un'azienda agricola, forestale, ecc. con o senza l'ausilio di salariati o di partecipanti, nella quale impiegano l'opera manuale propria o quella dei familiari.

- *Coloni parziari (mezzadri, terziari, ecc.)*, coloro che coltivano un fondo avuto a colonia parziaria.
- *Lavoratori in proprio in azienda non agricola*, coloro che gestiscono, in conto proprio, una piccola azienda (piccola industria, bottega artigiana, negozio e simili), partecipandovi col lavoro manuale, eventualmente con l'aiuto di familiari, avendo o no personale retribuito alle proprie dipendenze.

D — LAVORATORI DIPENDENTI

— *Compartecipanti agricoli*, coloro che eseguono, nel corso di una annata agraria, una parte dei lavori necessari ad una coltivazione legnosa oppure tutti o parte dei lavori necessari ad una coltivazione erbacea, ricevendo come corrispettivo una quota parte del prodotto.

— *Lavoratori agricoli (salarati fissi, obbligati, avventizi e simili)*, coloro che prestano, contro retribuzione, un lavoro manuale agricolo.

— *Operai e manovali (specializzati e comuni)*, coloro che prestano, contro retribuzione, un lavoro manuale in azienda non agricola.

— *Lavoranti a domicilio*, coloro che lavorano in casa propria, non prendendo direttamente i lavori dai clienti, bensì per commissione da uno o più fabbricanti, commercianti o artigiani.

— *Subalterni e assimilati*, uscieri, bidelli, fattorini, portieri, guardiani e, in genere, coloro che prestano consimili servizi o servizi affini presso pubbliche amministrazioni, aziende, stabilimenti, alberghi, famiglie private, ecc.

— *Addetti ai servizi domestici*, donne di servizio, domestici, camerieri, cuochi, guardarobieri e, in genere, coloro che prestano servizi domestici presso famiglie.

E — COADIUVANTI

Sono considerati coadiuvanti coloro che essendo parenti o affini di un conduttore di azienda agricola o di un titolare di azienda commerciale, artigiana, ecc., e con esso generalmente coabitanti, prestano lavoro nell'azienda senza corrispettivo di una prefissata retribuzione contrattuale.

7. — Rami di attività economica — Per ramo di attività economica si intende il campo di attività in cui viene esercitata la professione, arte o mestiere e la sua indicazione risponde all'esigenza della « qualificazione istituzionale » della professione stessa.

I dieci rami di attività economica predisposti dalla classificazione delle attività economiche in occasione del censimento generale dell'industria e commercio e del censimento della popolazione del 1951, in alcune tavole del presente volume sono stati raggruppati in quattro gruppi:


- a) *agricoltura, caccia e pesca* ;
- b) *industrie*, comprende le industrie estrattive, manifatturiere, delle costruzioni, dell'energia elettrica, gas e acqua ;
- c) *commercio e servizi vari* ;
- d) *altri rami*, comprendenti i trasporti, il credito e le assicurazioni, la pubblica amministrazione.

8. — Età — L'età è indicata in anni compiuti e pertanto nelle classificazioni per gruppi, gli estremi inferiore e superiore di ciascuna classe sono espressi in anni compiuti. Così, ad es. :


- da 21 a 25 anni, dal 21° anno compiuto fino al 25° anno compiuto (cioè fino al 25° compleanno) ;
- da 25 a 35 anni, dal 25° anno compiuto fino al 35° anno compiuto (cioè fino al 35° compleanno) ;

.....

- oltre 65 anni, dal 65° anno compiuto in poi.



TAVOLE



TAV. 1 — Famiglie per tipo e ampiezza

AMPIEZZA DELLE FAMIGLIE COMPONENTI	TIPO A		TIPO B		TIPO C		TIPO D		TOTALE	
	Famiglie	Componenti	Famiglie	Componenti	Famiglie	Componenti	Famiglie	Componenti	Famiglie	Componenti
1	1.123.281	1.123.281	—	—	—	—	—	—	1.123.281	1.123.281
2	86.400	172.800	1.285.971	2.571.942	407.633	815.266	275.545	551.090	2.055.549	4.111.098
3	21.640	64.920	46.460	139.380	2.019.326	6.057.978	363.025	1.089.075	2.450.451	7.351.353
4	9.234	36.936	4.875	19.500	1.765.124	7.060.496	468.260	1.873.040	2.247.493	8.989.972
5	4.351	21.755	1.379	6.895	1.061.400	5.307.000	502.832	2.514.160	1.569.962	7.849.810
6	2.391	14.346	548	3.288	610.159	3.660.954	376.731	2.260.386	989.829	5.938.974
7	1.120	7.840	252	1.764	342.746	2.399.222	242.713	1.698.991	586.831	4.107.817
8	595	4.760	140	1.120	187.343	1.498.744	151.434	1.211.472	339.512	2.716.096
9	239	2.151	47	423	101.989	917.901	96.134	865.206	198.409	1.785.681
10	111	1.110	14	140	47.730	477.300	61.696	616.960	109.551	1.095.510
11	47	517	9	99	19.360	212.960	38.911	428.021	58.327	641.597
12	27	324	5	60	7.280	87.360	24.811	297.732	32.123	385.476
13	5	65	4	52	2.405	31.265	15.744	204.672	18.158	236.064
14	—	—	—	—	778	10.892	10.370	145.180	11.148	156.072
15	—	—	1	15	272	4.080	7.117	106.755	7.390	110.850
16	—	—	—	—	74	1.184	4.691	75.056	4.765	76.240
17	—	—	1	17	25	425	3.163	53.771	3.189	54.213
18	—	—	1	18	5	90	2.256	40.608	2.262	40.716
19	—	—	—	—	4	76	1.590	30.210	1.594	30.286
20	—	—	—	—	2	40	1.109	22.180	1.111	22.220
Oltre 20	—	—	—	—	7	172	3.460	83.964	3.467	84.136
TOTALE	1.249.441	1.450.805	1.339.707	2.744.713	6.573.662	23.543.405	2.651.592	14.168.529	11.814.402	46.907.452

TAV. 2 — Famiglie e componenti per tipo e ampiezza

AMPIEZZA DELLE FAMIGLIE COMPONENTI	FAMIGLIE	C O M P O N E N T I										
		Capo famiglia, parenti e affini					Membri aggregati					Totale
		Capo famiglia	Parenti e affini			Totale	Dozzi- nanti	Dome- stici	Altri	Totale		
			Coniuge	Figli	Altri parenti e affini							

FAMIGLIE DI TIPO A

1	1.123.281	1.123.281	—	—	—	—	1.123.281	—	—	—	—	1.123.281
2	86.400	86.400	—	—	—	—	86.400	3.809	26.765	55.826	86.400	172.800
3	21.640	21.640	—	—	—	—	21.640	2.351	5.966	34.963	43.280	64.920
4	9.234	9.234	—	—	—	—	9.234	1.245	1.659	24.798	27.702	36.936
5	4.351	4.351	—	—	—	—	4.351	662	578	16.164	17.404	21.755
6	2.391	2.391	—	—	—	—	2.391	327	234	11.394	11.955	14.346
7	1.120	1.120	—	—	—	—	1.120	221	144	6.355	6.720	7.840
8	595	595	—	—	—	—	595	141	77	3.947	4.165	4.760
9	239	239	—	—	—	—	239	85	31	1.796	1.912	2.151
10	111	111	—	—	—	—	111	54	24	921	999	1.110
11	47	47	—	—	—	—	47	—	4	466	470	517
12	27	27	—	—	—	—	27	—	1	296	297	324
13	5	5	—	—	—	—	5	—	—	60	60	65
14	—	—	—	—	—	—	—	—	—	—	—	—
15	—	—	—	—	—	—	—	—	—	—	—	—
16	—	—	—	—	—	—	—	—	—	—	—	—
17	—	—	—	—	—	—	—	—	—	—	—	—
18	—	—	—	—	—	—	—	—	—	—	—	—
19	—	—	—	—	—	—	—	—	—	—	—	—
20	—	—	—	—	—	—	—	—	—	—	—	—
Oltre 20	—	—	—	—	—	—	—	—	—	—	—	—
TOTALE	1.249.441	1.249.441	—	—	—	—	1.249.441	8.895	35.483	156.986	201.364	1.450.805

Segue TAV. 2 — Famiglie e componenti per tipo e ampiezza

AMPIEZZA DELLE FAMIGLIE COMPONENTI	FAMIGLIE	C O M P O N E N T I											
		Capo famiglia, parenti e affini					Membri aggregati				Totale		
		Capo famiglia	Parenti e affini			Totale	Dozzi- nanti	Dome- stici	Altri	Totale			
			Coniuge	Figli	Altri parenti e affini								
2	1.285.971	1.285.971	1.285.971	—	—	1.285.971	2.571.942	—	—	—	—	—	2.571.942
3	46.460	46.460	46.460	—	—	46.460	92.920	1.243	23.223	21.994	46.460	139.380	139.380
4	4.875	4.875	4.875	—	—	4.875	9.750	974	3.605	5.171	9.750	19.500	19.500
5	1.379	1.379	1.379	—	—	1.379	2.758	577	880	2.680	4.137	6.895	6.895
6	548	548	548	—	—	548	1.096	180	241	1.771	2.192	3.288	3.288
7	252	252	252	—	—	252	504	120	105	1.035	1.260	1.764	1.764
8	140	140	140	—	—	140	280	70	41	729	840	1.120	1.120
9	47	47	47	—	—	47	94	50	17	262	329	423	423
10	14	14	14	—	—	14	28	28	15	69	112	140	140
11	9	9	9	—	—	9	18	12	7	62	81	99	99
12	5	5	5	—	—	5	10	9	4	37	50	60	60
13	4	4	4	—	—	4	8	5	2	37	44	52	52
14	—	—	—	—	—	—	—	—	—	—	—	—	—
15	1	1	1	—	—	1	2	4	1	8	13	15	15
16	—	—	—	—	—	—	—	—	—	—	—	—	—
17	1	1	1	—	—	1	2	4	1	10	15	17	17
18	1	1	1	—	—	1	2	3	1	12	16	18	18
19	—	—	—	—	—	—	—	—	—	—	—	—	—
20	—	—	—	—	—	—	—	—	—	—	—	—	—
Oltre 20	—	—	—	—	—	—	—	—	—	—	—	—	—
TOTALE	1.339.707	1.339.707	1.339.707	—	—	1.339.707	2.679.414	3.279	28.143	33.877	65.299	2.744.713	2.744.713

FAMIGLIE DI TIPO B

FAMIGLIE DI TIPO C

2	407.633	407.633	—	407.633	—	407.633	815.266	—	—	—	—	—	815.266
3	2.019.326	2.019.326	1.731.792	2.261.853	—	3.993.645	6.012.971	2.620	25.519	16.868	45.007	6.057.978	6.057.978
4	1.765.124	1.765.124	1.612.593	3.615.285	—	5.227.878	6.993.002	3.104	33.259	31.131	67.494	7.060.496	7.060.496
5	1.061.400	1.061.400	991.181	3.189.451	—	4.180.632	5.242.032	2.581	32.612	29.775	64.968	5.307.000	5.307.000
6	610.159	610.159	578.335	2.429.262	—	3.007.597	3.617.756	1.628	19.601	21.969	43.198	3.660.954	3.660.954
7	342.746	342.746	321.902	1.706.797	—	2.028.699	2.371.445	1.155	12.574	14.048	27.777	2.399.222	2.399.222
8	187.343	187.343	179.606	1.116.336	—	1.295.942	1.483.285	642	6.034	8.783	15.459	1.498.744	1.498.744
9	101.989	101.989	98.138	709.439	—	807.577	909.566	362	2.946	5.027	8.335	917.901	917.901
10	47.730	47.730	46.412	378.447	—	424.859	472.589	262	1.560	2.889	4.711	477.300	477.300
11	19.360	19.360	18.354	172.696	—	191.050	210.410	155	868	1.527	2.550	212.960	212.960
12	7.280	7.280	7.117	71.597	—	78.714	85.994	50	541	775	1.366	87.360	87.360
13	2.405	2.405	2.352	25.790	—	28.142	30.547	37	255	426	718	31.265	31.265
14	778	778	754	9.013	—	9.767	10.545	33	181	133	347	10.892	10.892
15	272	272	264	3.341	—	3.605	3.877	15	99	89	203	4.080	4.080
16	74	74	69	918	—	987	1.061	8	54	61	123	1.184	1.184
17	25	25	23	334	—	357	382	2	25	16	43	425	425
18	5	5	5	62	—	67	72	—	7	11	18	90	90
19	4	4	4	53	—	57	61	—	6	9	15	76	76
20	2	2	2	30	—	32	34	—	3	3	6	40	40
Oltre 20	7	7	5	126	—	131	138	2	18	14	34	172	172
TOTALE	6.573.662	6.573.662	5.588.908	16.098.463	—	21.687.371	28.261.033	12.656	136.162	133.554	282.372	28.543.405	28.543.405

Segue Tav. 2 — Famiglie e componenti per tipo e ampiezza

AMPIEZZA DELLE FAMIGLIE COMPONENTI	FAMIGLIE	C O M P O N E N T I										
		Capo famiglia, parenti e affini					Membri aggregati				Totale	
		Capo famiglia	Parenti e affini			Totale	Dozzi- nanti	Dome- stici	Altri	Totale		
			Coniuge	Figli	Altri parenti e affini							
2.	275.545	275.545	—	—	275.545	275.545	551.090	—	—	—	—	551.090
3.	363.025	363.025	148.184	71.493	489.518	709.195	1.072.220	1.067	7.940	7.848	16.855	1.089.075
4.	468.260	468.260	302.925	396.966	679.631	1.379.522	1.847.782	1.479	10.952	12.827	25.258	1.873.040
5.	502.832	502.832	384.557	760.787	837.082	1.982.426	2.485.258	1.635	13.185	14.082	28.902	2.514.160
6.	376.731	376.731	305.359	797.321	752.373	1.855.053	2.231.784	1.264	14.498	12.840	28.602	2.260.386
7.	242.713	242.713	200.458	661.828	570.356	1.432.642	1.675.355	1.117	11.680	10.839	23.636	1.698.991
8.	151.434	151.434	127.423	500.104	416.654	1.044.181	1.195.615	772	7.467	7.618	15.857	1.211.472
9.	96.134	96.134	81.535	365.087	312.142	758.764	854.898	568	4.559	5.181	10.308	865.206
10.	61.696	61.696	52.541	259.378	236.879	548.798	610.494	371	2.846	3.249	6.466	616.960
11.	38.911	38.911	33.501	172.977	178.292	384.770	423.681	178	1.757	2.405	4.340	428.021
12.	24.811	24.811	21.285	112.272	136.572	270.129	294.940	108	1.128	1.556	2.792	297.732
13.	15.744	15.744	13.433	71.055	102.407	186.895	202.639	70	771	1.192	2.033	204.672
14.	10.370	10.370	8.659	45.299	79.496	133.454	143.824	40	441	875	1.356	145.180
15.	7.117	7.117	5.981	30.776	61.995	98.752	105.869	35	296	555	886	106.755
16.	4.691	4.691	3.978	19.964	45.940	69.882	74.573	12	164	307	483	75.056
17.	3.163	3.163	2.655	13.613	33.962	50.230	53.393	6	91	231	378	53.771
18.	2.256	2.256	1.889	9.712	26.431	38.032	40.238	4	88	228	320	40.608
19.	1.590	1.590	1.335	7.013	20.112	28.460	30.050	9	42	109	160	30.210
20.	1.109	1.109	909	4.966	15.118	20.993	22.102	4	22	52	78	22.180
Oltre 20.	3.460	3.460	2.906	16.797	60.537	80.240	83.700	6	41	217	264	83.964
TOTALE . . .	2.651.592	2.651.592	1.699.513	4.317.408	5.331.042	11.347.963	13.999.555	8.745	77.968	82.261	168.974	14.168.529

FAMIGLIE DI TIPO D

TOTALE

1.	1.123.281	1.123.281	—	—	—	—	1.123.281	—	—	—	—	1.123.281
2.	2.055.549	2.055.549	1.285.971	407.633	275.545	1.969.149	4.024.698	3.809	26.765	55.826	86.400	4.111.098
3.	2.450.451	2.450.451	1.926.436	2.333.346	489.518	4.749.300	7.199.751	7.281	62.648	81.673	151.602	7.351.353
4.	2.247.493	2.247.493	1.920.393	4.012.251	679.631	6.612.275	8.859.768	6.802	49.475	73.927	130.204	8.989.972
5.	1.569.962	1.569.962	1.377.117	3.950.238	837.082	6.164.437	7.734.399	5.455	47.255	62.701	115.411	7.849.810
6.	989.829	989.829	884.242	3.226.583	752.373	4.863.198	5.853.027	3.399	34.574	47.974	85.947	5.938.974
7.	586.831	586.831	522.612	2.368.625	570.356	3.461.593	4.048.424	2.613	24.503	32.277	59.393	4.107.817
8.	339.512	339.512	307.169	1.616.440	416.654	2.340.263	2.679.775	1.625	13.619	21.077	36.321	2.716.096
9.	198.409	198.409	179.720	1.074.526	312.142	1.566.388	1.764.797	1.065	7.553	12.266	20.884	1.785.681
10.	109.551	109.551	98.967	637.825	236.879	973.671	1.083.222	715	4.445	7.128	12.288	1.095.510
11.	58.327	58.327	51.864	345.673	178.292	575.829	634.156	345	2.636	4.460	7.441	641.597
12.	32.123	32.123	28.407	183.869	136.572	348.848	380.971	167	1.674	2.664	4.505	385.476
13.	18.158	18.158	15.789	96.845	102.407	215.041	233.199	112	1.028	1.715	2.855	236.054
14.	11.148	11.148	9.413	54.312	79.496	143.221	154.369	73	622	1.008	1.703	156.072
15.	7.390	7.390	6.246	34.117	61.995	102.358	109.748	54	396	652	1.102	110.850
16.	4.765	4.765	4.047	20.882	45.940	70.869	75.634	20	218	368	606	76.240
17.	3.189	3.189	2.679	13.947	33.962	50.588	53.777	12	117	307	436	54.213
18.	2.262	2.262	1.895	9.774	26.431	38.100	40.362	7	96	251	354	40.716
19.	1.594	1.594	1.339	7.066	20.112	28.517	30.111	9	48	118	175	30.286
20.	1.111	1.111	911	4.966	15.118	21.025	22.136	4	25	55	84	22.220
Oltre 20.	3.467	3.467	2.911	16.923	60.537	80.371	83.838	8	59	231	298	84.136
TOTALE . . .	11.814.402	11.814.402	8.628.128	20.415.871	5.331.042	34.375.041	46.189.443	33.575	277.756	406.678	718.009	46.907.452

TAV. 3 — Famiglie e componenti, per ramo di attività economica e

RAMO DI ATTIVITÀ ECONOMICA E CONDIZIONE DEL CAPO FAMIGLIA	FAMIGLIE	C O M								
		Capo famiglia			Capo famiglia, parenti					
		M	F	MF	Coniuge	Figli	Altri parenti e affini	Totale		
								M	F	MF
Condizioni professionali	9.309.335	8.696.858	612.477	9.309.335	7.728.175	17.591.747	4.306.883	10.973.425	18.653.380	29.626.805
AGRICOLTURA, CACCIA E PESCA	3.506.695	3.322.560	184.135	3.506.695	2.962.858	7.755.108	2.402.580	5.225.486	7.895.060	13.120.546
Conduttori non coltivatori	83.939	69.523	14.416	83.939	56.269	106.870	41.332	68.512	135.959	204.471
Dirigenti e impiegati	19.858	19.603	255	19.858	17.056	34.896	6.871	20.380	38.443	58.823
Conduttori coltivatori	2.162.106	2.063.532	98.574	2.162.106	1.826.018	4.958.427	2.035.059	3.613.812	5.205.692	8.819.504
Lavoratori dipendenti	1.231.245	1.161.179	70.066	1.231.245	1.055.498	2.638.417	314.644	1.511.907	2.496.652	4.008.559
Coadiuvanti	9.547	8.723	824	9.547	8.017	16.498	4.674	10.875	18.314	29.189
INDUSTRIE ESTRATTIVE	119.153	118.185	968	119.153	106.158	271.560	33.730	154.629	256.819	411.448
Imprenditori e liberi professionisti	1.094	1.078	16	1.094	963	2.166	489	1.274	2.344	3.618
Dirigenti e impiegati	4.273	4.118	155	4.273	3.387	6.599	1.394	3.913	7.467	11.380
Lavoratori in proprio	3.148	3.146	2	3.148	2.875	7.930	898	4.557	7.146	11.703
Lavoratori dipendenti	110.620	109.826	794	110.620	98.916	254.822	30.940	144.851	239.827	384.678
Coadiuvanti	18	17	1	18	17	43	9	34	35	69
INDUSTRIE MANIFATTURIERE	2.040.356	1.878.112	162.244	2.040.356	1.681.139	3.287.331	659.681	1.928.974	3.699.177	5.628.151
Imprenditori e liberi professionisti	43.034	42.015	1.019	43.034	37.628	75.697	18.715	45.685	86.355	132.040
Dirigenti e impiegati	179.429	164.761	14.668	179.429	145.163	216.504	61.827	126.584	296.910	423.494
Lavoratori in proprio	472.733	448.794	23.939	472.733	399.780	842.011	170.433	503.398	908.826	1.412.224
Lavoratori dipendenti	1.341.531	1.219.034	122.497	1.341.531	1.095.320	2.147.916	407.162	1.249.898	2.400.500	3.650.398
Coadiuvanti	3.629	3.508	121	3.629	3.248	5.203	1.544	3.409	6.586	9.995
COSTRUZIONI E IMPIANTI	867.907	865.890	2.017	867.907	775.907	1.792.975	244.459	1.025.309	1.788.032	2.813.341
Imprenditori e liberi professionisti	17.465	17.418	47	17.465	15.758	34.551	7.037	20.489	36.857	57.346
Dirigenti e impiegati	22.425	21.647	778	22.425	18.951	32.375	7.340	18.694	39.972	58.666
Lavoratori in proprio	55.211	55.180	31	55.211	49.904	111.477	17.364	65.365	113.380	178.745
Lavoratori dipendenti	772.505	771.344	1.161	772.505	691.034	1.614.080	212.571	920.469	1.597.216	2.517.685
Coadiuvanti	301	301	—	301	260	492	147	292	607	899
ENERGIA ELETTRICA, GAS, ACQUA	73.338	71.819	1.519	73.338	65.032	134.796	23.604	80.049	143.383	223.432
Imprenditori e liberi professionisti	404	395	9	404	331	741	197	422	847	1.269
Dirigenti e impiegati	19.409	18.175	1.234	19.409	16.166	27.563	7.478	16.062	35.145	51.207
Lavoratori in proprio	295	295	—	295	250	278	82	185	425	610
Lavoratori dipendenti	53.221	52.945	276	53.221	48.279	106.203	15.841	63.375	106.948	170.323
Coadiuvanti	9	9	—	9	6	11	6	5	18	23
TRASPORTI E COMUNICAZIONI	549.935	536.221	13.714	549.935	489.365	1.000.776	165.025	575.817	1.079.349	1.655.166
Imprenditori e liberi professionisti	6.315	6.116	199	6.315	5.390	11.152	2.793	6.714	12.621	19.335
Dirigenti e impiegati	105.957	97.072	8.885	105.957	86.985	147.930	36.900	86.230	185.585	271.815
Lavoratori in proprio	87.939	87.415	524	87.939	79.535	189.527	27.141	109.498	186.705	298.203
Lavoratori dipendenti	349.368	345.268	4.100	349.368	317.133	651.611	98.015	372.987	693.772	1.066.759
Coadiuvanti	356	350	6	356	322	556	176	388	666	1.054
COMMERCIO	915.424	818.695	96.729	915.424	719.313	1.527.593	354.676	923.239	1.678.343	2.601.582
Imprenditori e liberi professionisti	93.966	92.152	1.814	93.966	79.857	163.958	36.705	98.620	181.900	280.520
Dirigenti e impiegati	71.216	65.130	6.086	71.216	55.749	88.888	25.178	54.285	115.530	169.815
Lavoratori in proprio	550.109	478.335	71.774	550.109	425.108	974.582	227.206	591.654	1.055.242	1.626.896
Lavoratori dipendenti	180.489	164.048	16.441	180.489	141.311	271.045	57.528	159.615	310.269	469.884
Coadiuvanti	19.644	19.030	614	19.644	17.288	29.120	8.059	19.065	35.402	54.467
SERVIZI VARI	233.247	183.813	49.434	233.247	155.811	318.924	69.340	186.145	357.930	544.075
Imprenditori e liberi professionisti	58.560	56.973	1.587	58.560	45.813	75.709	20.338	44.305	97.555	141.860
Dirigenti e impiegati	15.620	13.010	2.610	15.620	10.588	16.779	5.700	10.163	22.872	33.035
Lavoratori in proprio	49.557	45.666	3.891	49.557	40.117	80.266	15.978	47.283	89.078	136.361
Lavoratori dipendenti	109.125	67.792	41.333	109.125	58.995	145.659	27.179	84.071	147.762	231.833
Coadiuvanti	385	372	13	385	348	493	145	323	663	986
CREDITO E ASSICURAZIONE	121.941	115.402	6.539	121.941	101.703	180.140	44.966	103.612	223.197	326.809
Imprenditori e liberi professionisti	5.319	5.202	117	5.319	4.477	8.388	1.830	4.853	9.842	14.695
Dirigenti e impiegati	100.027	94.238	5.789	100.027	82.689	143.745	37.729	82.758	181.405	264.163
Lavoratori in proprio	—	—	—	—	—	—	—	—	—	—
Lavoratori dipendenti	16.577	15.945	632	16.577	14.520	27.973	5.394	15.976	31.911	47.887
Coadiuvanti	18	17	1	18	17	34	13	25	39	64
PUBBLICA AMMINISTRAZIONE	881.339	786.161	95.178	881.339	670.889	1.322.544	308.822	770.165	1.532.090	2.302.255
Imprenditori e liberi professionisti	26.695	23.098	3.597	26.695	18.037	29.628	9.452	18.024	39.093	57.117
Dirigenti e impiegati	474.212	413.575	60.637	474.212	332.277	588.729	194.388	350.840	764.554	1.115.394
Lavoratori in proprio	10.255	9.370	885	10.255	7.744	14.638	3.977	8.558	17.801	26.359
Lavoratori dipendenti	369.621	339.587	30.034	369.621	312.358	688.317	100.743	392.141	709.277	1.101.418
Coadiuvanti	556	531	25	556	473	1.232	262	602	1.365	1.967
Condizioni non professionali	2.505.067	1.186.609	1.318.458	2.505.067	899.953	2.824.124	1.024.159	1.921.222	2.827.014	4.748.236
In attesa di prima occupazione	21.177	17.799	3.378	21.177	10.969	15.451	15.211	12.588	29.043	41.631
Studenti	7.568	5.956	1.612	7.568	2.083	2.651	5.062	2.946	6.850	9.796
Attendenti alle cure domestiche	923.769	—	923.769	923.769	10.273	1.105.475	322.984	736.048	702.684	1.438.732
Benestanti	73.266	44.414	28.852	73.266	29.911	47.750	25.273	31.295	71.639	102.934
Pensionati	928.925	700.452	228.473	928.925	543.223	1.002.812	331.215	643.660	1.233.590	1.877.250
Altre	550.362	417.988	132.374	550.362	303.494	649.985	324.414	494.685	783.208	1.277.893
TOTALE	11.814.402	9.883.467	1.930.935	11.814.402	8.628.128	20.415.871	5.331.042	12.894.647	21.480.394	34.375.041

condizione professionale o non professionale del capo famiglia

P O N E N T I

e affini			Membri aggregati						TOTALE		
Totale			Dozzinanti	Domestici	Altri	Totale			M	F	MF
M	F	MF				M	F	MF			
19.670.283	19.265.857	38.936.140	20.354	218.789	311.780	149.289	401.634	550.923	19.819.572	19.667.491	39.487.063
8.548.046	8.079.195	16.627.241	5.342	50.887	108.627	62.665	102.191	164.856	8.610.711	8.181.386	16.792.097
138.035	150.375	288.410	188	17.695	5.439	3.550	19.772	23.322	141.585	170.147	311.732
39.983	38.698	78.681	31	1.327	1.255	663	1.950	2.613	40.646	40.648	81.294
5.677.344	5.304.266	10.981.610	4.543	22.031	65.362	43.833	48.103	91.936	5.721.177	5.352.369	11.073.546
2.673.086	2.566.718	5.239.804	570	9.664	36.371	14.357	32.248	46.605	2.687.443	2.598.966	5.286.409
19.598	19.138	38.736	10	170	200	262	118	380	19.860	19.256	39.116
272.814	257.787	530.601	104	681	3.011	835	2.961	3.796	273.649	260.748	534.397
2.352	2.360	4.712	3	173	50	34	192	226	2.386	2.552	4.938
8.031	7.622	15.653	17	393	93	45	458	503	8.076	8.080	16.156
7.703	7.148	14.851	3	5	79	28	59	87	7.731	7.207	14.938
254.677	240.621	495.298	81	110	2.789	728	2.252	2.980	255.405	242.873	498.278
51	36	87	—	—	—	—	—	—	51	36	87
3.807.086	3.861.421	7.668.507	4.918	30.413	58.347	23.876	69.802	93.678	3.830.962	3.931.223	7.762.185
87.700	87.374	175.074	99	12.085	2.083	895	13.372	14.267	88.595	100.746	189.341
291.345	311.578	602.923	707	12.910	5.872	2.142	17.347	19.489	293.487	328.925	622.412
952.192	932.765	1.884.957	1.090	3.927	17.026	7.260	14.783	22.043	959.452	947.548	1.907.000
2.468.932	2.522.997	4.991.929	3.017	1.292	33.248	13.515	24.042	37.557	2.482.447	2.547.039	5.029.486
6.917	6.707	13.624	5	199	118	64	258	322	6.981	6.965	13.946
1.891.199	1.790.049	3.681.248	915	5.164	28.024	9.979	24.124	34.103	1.901.178	1.814.173	3.715.351
37.907	36.904	74.811	31	2.776	699	154	3.352	3.506	38.061	40.256	78.317
40.341	40.750	81.091	48	1.576	790	199	2.215	2.414	40.540	42.965	83.505
120.545	113.411	233.956	95	389	1.962	649	1.797	2.446	121.194	115.208	236.402
1.691.813	1.598.377	3.290.190	741	410	24.566	8.973	16.744	25.717	1.700.786	1.615.121	3.315.907
593	607	1.200	—	13	7	4	16	20	597	623	1.220
151.868	144.902	296.770	106	1.482	1.798	361	3.025	3.386	152.229	147.927	300.156
817	856	1.673	1	127	26	15	139	154	832	995	1.827
34.237	36.379	70.616	38	1.192	566	94	1.702	1.796	34.331	38.081	72.412
480	425	905	—	36	27	9	54	63	489	479	968
116.320	107.224	223.544	67	126	1179	243	1.129	1.372	116.563	108.353	224.916
14	18	32	—	1	—	—	1	1	14	19	33
1.112.038	1.093.063	2.205.101	1.192	5.589	16.831	5.231	18.381	23.612	1.117.269	1.111.444	2.228.713
12.830	12.820	25.650	20	987	336	155	1.188	1.343	12.985	14.008	26.993
183.302	194.470	377.772	377	3.486	2.837	854	5.846	6.700	184.156	200.316	384.472
196.913	187.229	384.142	130	458	3.404	1.802	2.190	3.992	198.715	189.419	388.134
718.255	697.872	1.416.127	664	636	10.241	2.406	9.135	11.541	720.661	707.007	1.427.668
738	672	1.410	1	22	13	14	22	36	752	694	1.446
1.741.934	1.775.072	3.517.006	4.462	39.865	46.432	19.104	71.655	90.759	1.761.038	1.846.727	3.607.765
190.772	183.714	374.486	573	11.060	5.621	2.261	14.993	17.254	193.033	198.707	391.740
119.415	121.616	241.031	254	5.010	3.280	719	7.825	8.544	120.134	129.441	249.575
1.069.989	1.107.016	2.177.005	2.989	22.123	28.772	13.473	40.406	53.884	1.083.467	1.147.422	2.230.889
323.663	326.710	650.373	578	700	7.862	2.256	6.884	9.140	325.919	333.594	659.513
38.095	36.016	74.111	68	972	897	390	1.547	1.937	33.485	37.563	76.048
369.958	407.364	777.322	872	16.376	13.113	10.594	19.767	30.361	380.552	427.131	807.683
101.278	99.142	200.420	205	14.520	4.249	6.485	12.489	18.974	107.763	111.631	219.394
23.173	25.482	48.655	74	1.043	984	320	1.781	2.101	23.493	27.263	50.756
92.949	92.969	185.918	174	400	2.414	1.021	1.967	2.988	93.970	94.936	188.906
151.863	189.095	340.958	416	385	5.445	2.755	3.491	6.246	154.618	192.586	347.204
695	676	1.371	3	28	21	13	39	52	708	715	1.423
219.014	229.736	448.750	284	8.969	3.449	1.063	11.639	12.702	220.077	241.375	461.452
10.055	9.959	20.014	9	1.187	260	68	1.388	1.456	10.123	11.347	21.470
176.996	187.194	364.190	225	7.722	2.837	867	9.917	10.784	177.863	197.111	374.974
—	—	—	—	—	—	—	—	—	—	—	—
31.921	32.543	64.464	50	53	352	128	327	455	32.049	32.870	64.919
42	40	82	—	7	—	—	7	7	42	47	89
1.556.326	1.627.268	3.183.594	2.159	59.363	32.148	15.581	78.089	93.670	1.571.907	1.705.357	3.277.264
41.122	42.690	83.812	173	10.283	1.789	592	11.633	12.225	41.714	54.323	96.037
764.415	825.191	1.589.606	1.294	45.859	19.306	10.838	55.621	66.459	775.253	880.812	1.656.065
17.928	18.686	36.614	15	2.306	617	361	2.577	2.938	18.289	21.263	39.552
731.728	739.311	1.471.039	677	829	10.408	3.772	8.142	11.914	735.500	747.453	1.482.953
1.133	1.390	2.523	—	106	28	18	116	134	1.151	1.506	2.657
3.107.831	4.145.472	7.253.303	13.221	58.967	94.898	49.385	117.701	167.086	3.157.216	4.263.173	7.420.389
30.387	32.421	62.808	63	323	658	275	769	1.044	30.662	33.190	63.852
8.902	8.462	17.364	25	517	333	165	710	875	9.067	9.172	18.239
736.048	1.626.453	2.362.501	8.224	18.298	38.570	28.533	36.557	65.090	764.581	1.663.010	2.427.591
75.709	100.491	176.200	328	16.560	4.961	2.521	19.328	21.849	78.230	119.819	198.049
1.344.112	1.462.063	2.806.175	3.420	18.932	32.950	11.659	43.643	55.302	1.355.771	1.505.706	2.861.477
912.673	915.582	1.828.255	1.163	4.337	17.426	6.232	16.694	22.926	918.905	932.276	1.851.181
22.778.114	23.411.329	46.189.443	33.575	277.756	406.678	198.674	519.335	718.009	22.976.788	23.930.664	46.907.452

TAV. 4 — Famiglie e

PROVINCIE E REGIONI	FAMIGLIE	C O M								
		Capo famiglia			Capo famiglia, parenti					
		M	F	MF	Coniuge	Figli	Altri parenti e affini	Totale		
								M	F	MF
Alessandria	146.551	122.004	24.547	146.551	102.392	160.189	55.691	106.399	211.873	318.272
Asti	66.722	56.218	10.504	66.722	44.397	74.932	32.675	52.560	99.444	152.004
Cuneo	157.505	128.129	29.376	157.505	102.235	229.416	71.893	152.983	250.561	403.544
Novara	133.068	106.814	26.254	133.068	91.463	149.647	38.062	92.047	187.125	279.172
Torino	469.007	377.267	91.740	469.007	311.462	452.605	136.569	285.663	614.973	900.636
Vercelli	125.888	99.749	26.139	125.888	84.635	123.539	34.429	76.679	165.924	242.603
Piemonte	1.098.741	890.181	208.560	1.098.741	736.584	1.190.328	369.319	766.331	1.529.900	2.296.231
Valle d'Aosta	27.956	23.151	4.805	27.956	18.076	36.100	9.117	22.782	40.511	63.293
Bergamo	161.200	132.269	28.931	161.200	113.664	341.722	64.454	204.610	315.230	519.840
Brescia	203.191	171.089	32.102	203.191	145.843	401.516	88.724	246.961	389.222	636.083
Como	150.985	121.766	29.219	150.985	104.718	234.385	56.945	144.644	251.404	396.048
Cremona	98.918	84.588	14.330	98.918	71.476	156.925	44.253	101.043	171.611	272.654
Mantova	99.327	87.518	11.809	99.327	77.577	156.573	81.921	120.309	195.762	316.071
Milano	733.826	603.359	130.467	733.826	520.965	934.249	208.273	561.537	1.101.950	1.663.487
Pavia	153.771	129.585	24.186	153.771	111.056	179.538	52.362	116.393	226.563	342.956
Sondrio	37.063	29.705	7.358	37.063	24.502	71.084	16.825	44.012	63.399	112.411
Varese	139.981	112.299	27.682	139.981	99.494	186.049	39.351	111.129	213.765	324.894
Lombardia	1.778.262	1.472.178	306.084	1.778.262	1.269.295	2.662.041	653.108	1.650.638	2.933.806	4.584.444
Bolzano	78.083	64.121	13.962	78.083	52.292	147.354	30.728	89.111	141.263	230.374
Trento	99.581	78.282	21.299	99.581	63.396	176.928	43.051	110.351	173.024	283.375
Trentino-Alto Adige	177.664	142.403	35.261	177.664	115.688	324.282	73.779	199.462	314.287	513.749
Belluno	59.989	48.032	11.957	59.989	40.424	101.145	30.922	67.215	105.276	172.491
Padova	139.303	121.088	18.215	139.303	105.893	321.691	129.990	224.858	332.716	557.574
Rovigo	72.280	65.146	7.134	72.280	57.920	156.834	64.005	109.786	168.973	278.759
Treviso	118.302	100.053	18.249	118.302	86.639	261.213	132.745	197.604	282.993	400.597
Venezia	157.932	134.833	23.099	157.932	117.765	322.635	122.584	224.235	338.749	562.984
Verona	144.122	124.666	19.456	144.122	107.869	277.702	99.941	187.687	297.825	485.512
Vicenza	130.145	109.243	20.902	130.145	94.571	275.142	93.635	183.226	280.122	463.348
Veneto	822.073	703.061	119.012	822.073	611.081	1.716.362	673.822	1.194.611	1.806.654	3.001.265
Gorizia	35.007	27.650	7.357	35.007	23.592	50.232	18.486	33.343	58.967	92.310
Udine	181.781	147.876	33.905	181.781	126.766	316.599	153.520	237.317	359.568	596.885
Friuli-Venezia Giulia	216.788	175.526	41.262	216.788	150.358	366.831	172.006	270.660	418.535	689.195
Trieste (Territorio di)	95.910	72.715	23.195	95.910	58.627	89.673	37.574	60.440	125.434	185.874
Genova	283.548	229.679	53.869	283.548	187.422	313.923	101.939	200.755	402.599	603.284
Imperia	54.828	43.976	10.852	54.828	35.131	54.992	15.478	34.327	71.274	105.601
La Spezia	67.109	56.921	10.188	67.109	48.959	86.545	25.046	54.678	105.872	160.550
Savona	71.032	59.021	12.011	71.032	49.337	85.455	24.044	54.061	104.775	158.836
Liguria	476.517	389.597	86.920	476.517	320.849	540.915	166.507	343.821	684.450	1.028.271
Bologna	201.868	169.403	32.465	201.868	146.450	268.053	119.968	191.133	343.338	534.471
Ferrara	99.427	88.147	11.280	99.427	77.186	163.953	69.566	116.310	194.395	310.705
Forlì	113.693	97.743	15.950	113.693	84.155	195.390	82.535	139.375	222.705	362.080
Modena	116.407	99.646	16.761	116.407	85.430	189.013	96.744	144.059	227.128	371.187
Parma	100.940	85.138	15.802	100.940	73.130	146.823	60.444	104.095	176.302	280.397
Piacenza	75.020	63.305	11.715	75.020	51.950	122.975	41.379	82.323	133.981	216.304
Ravenna	75.230	63.655	11.575	75.230	53.684	102.837	54.633	78.028	133.126	211.154
Reggio nell'Emilia	91.305	78.420	12.885	91.305	66.805	146.359	76.964	112.523	177.605	290.128
Emilia-Romagna	873.890	745.457	128.433	873.890	638.790	1.335.403	602.233	967.846	1.608.580	2.576.426
Arezzo	72.492	64.487	8.005	72.492	55.471	118.091	76.669	98.702	151.529	250.231
Firenze	236.161	200.506	35.655	236.161	173.533	307.678	167.117	230.905	417.423	648.328
Grosseto	54.572	49.893	4.679	54.572	43.760	77.405	31.443	55.857	96.751	152.608
Livorno	75.251	66.128	9.123	75.251	58.191	99.909	38.867	67.969	128.998	196.967
Luca	94.141	77.517	16.624	94.141	67.593	145.170	51.341	65.231	168.323	264.104
Massa-Carrara	53.084	45.129	7.955	53.084	40.559	85.052	21.599	53.741	93.469	147.210
Pisa	87.587	76.933	10.654	87.587	67.366	119.578	65.709	91.546	161.107	252.653
Pistoia	56.628	48.874	7.754	56.628	42.581	78.177	37.696	57.741	100.983	158.454
Siena	63.173	56.272	6.901	63.173	49.186	85.929	71.286	79.267	127.134	206.401
Toscana	793.089	685.739	107.350	793.089	598.240	1.116.939	561.727	830.739	1.446.217	2.276.956

componenti per provincia

P O N E N T I

e affini			Membri aggregati						TOTALE		
Totale			Dozzinanti	Domestici	Altri	Totale			M	F	MF
M	F	MF				M	F	MF			
228.403	236.420	464.823	212	2.066	2.748	1.887	3.139	5.026	230.290	239.559	469.849
108.778	109.948	218.726	87	979	1.489	1.225	1.330	2.555	110.008	111.278	221.281
281.112	279.937	561.049	1.198	3.394	2.785	3.125	4.252	7.377	284.237	284.189	568.426
198.861	213.379	412.240	202	1.710	2.430	1.030	3.312	4.342	199.891	216.691	416.582
662.930	706.713	1.369.643	1.821	11.330	16.839	5.911	24.079	29.990	668.841	730.792	1.399.633
176.428	192.063	368.491	149	1.980	2.582	1.307	3.404	4.711	177.735	195.467	373.202
1.656.512	1.738.460	3.394.972	3.669	21.459	28.878	14.485	39.516	54.001	1.670.997	1.777.976	3.448.973
45.933	45.316	91.249	46	526	999	582	989	1.571	46.515	46.305	92.820
336.879	344.161	681.040	221	2.928	1.799	1.044	3.904	4.948	337.923	348.065	685.988
418.050	421.224	839.274	480	3.826	3.143	1.729	5.720	7.449	419.779	426.944	846.723
266.410	280.623	547.033	319	3.301	2.370	1.129	4.861	5.990	267.539	285.484	553.023
185.631	185.941	371.572	95	1.566	1.683	671	2.673	3.344	186.302	188.614	374.916
207.827	207.571	415.398	151	1.426	3.116	1.829	2.864	4.693	209.656	210.435	420.091
1.164.896	1.232.417	2.397.313	7.948	33.304	27.888	19.116	50.024	69.140	1.184.012	1.282.441	2.466.453
245.978	250.749	496.727	144	1.947	2.575	1.200	3.466	4.666	247.178	254.215	501.393
73.717	75.757	149.474	47	630	564	324	917	1.241	74.041	76.674	150.715
223.428	241.447	464.875	206	2.801	2.157	989	4.175	5.164	224.417	245.622	470.039
3.122.816	3.239.890	6.362.706	9.611	51.729	45.295	28.031	78.604	106.635	3.150.847	3.318.494	6.469.341
153.232	155.225	308.457	1.555	6.971	10.139	8.700	9.965	18.665	161.932	165.190	327.122
188.633	194.323	382.956	487	3.193	697	1.364	3.013	4.377	189.997	197.336	387.333
341.865	349.548	691.413	2.042	10.164	10.836	10.064	12.978	23.042	351.929	362.526	714.455
115.247	117.233	232.480	240	1.087	1.003	657	1.673	2.330	115.904	118.906	234.810
345.946	350.931	696.877	246	4.063	4.903	2.206	7.006	9.212	348.152	357.937	706.089
174.932	176.107	351.039	110	571	3.094	1.305	2.470	3.775	176.237	178.577	354.814
297.657	301.242	598.899	202	3.155	2.417	832	4.942	5.774	298.489	306.184	604.673
359.068	361.848	720.916	304	4.171	4.581	2.111	6.945	9.056	361.179	368.793	729.972
312.353	317.281	629.634	419	3.293	2.819	1.847	4.684	6.531	314.200	321.965	636.165
292.469	301.024	593.493	425	2.917	2.519	1.390	4.471	5.861	293.859	305.495	599.354
1.897.672	1.925.666	3.823.338	1.946	19.257	21.336	10.348	32.191	42.539	1.908.020	1.957.857	3.865.877
60.993	66.324	127.317	216	485	1.523	671	1.553	2.224	61.664	67.877	129.541
385.193	393.473	778.666	356	3.712	4.195	2.330	5.933	8.263	387.523	399.406	786.929
446.186	459.797	905.983	572	4.197	5.718	3.001	7.486	10.487	449.187	467.283	916.470
133.155	148.629	281.784	1.274	2.452	7.643	3.696	7.673	11.369	136.851	156.302	293.153
430.434	456.398	886.832	1.084	8.116	11.948	4.799	16.349	21.148	435.233	472.747	907.980
78.303	82.126	160.429	131	961	2.252	1.014	2.330	3.344	79.317	84.456	163.773
111.599	116.060	227.659	140	860	2.443	968	2.475	3.443	112.567	118.535	231.102
113.082	116.786	229.868	281	1.037	2.334	1.295	2.357	3.652	114.377	119.143	233.520
733.418	771.370	1.504.788	1.636	10.974	18.977	8.076	23.511	31.587	741.494	794.881	1.536.375
360.536	375.803	736.339	1.051	5.706	8.790	5.130	10.417	15.547	365.666	386.220	751.886
204.457	205.675	410.132	127	1.095	5.992	2.488	4.726	7.214	206.945	210.401	417.346
237.118	238.655	475.773	118	1.965	3.360	1.624	3.819	5.443	238.742	242.474	481.216
243.705	243.889	487.594	144	1.801	3.356	1.690	3.611	5.301	245.395	247.500	492.895
189.233	192.104	381.337	616	2.423	2.362	1.985	3.416	5.401	191.218	195.520	386.738
145.628	145.696	291.324	102	1.351	2.102	1.349	2.206	3.555	146.977	147.902	294.879
141.683	144.701	286.384	98	2.229	2.507	2.295	2.539	4.834	143.978	147.240	291.218
190.943	190.490	381.433	219	1.411	2.479	1.628	2.481	4.109	192.571	192.971	385.542
1.713.303	1.737.013	3.450.316	2.475	17.981	30.948	18.189	33.215	51.404	1.731.492	1.770.228	3.501.720
163.189	159.534	322.723	72	1.260	2.782	1.434	2.680	4.114	164.623	162.214	326.837
431.411	453.078	884.489	989	7.617	8.927	4.437	13.096	17.533	435.848	466.174	902.022
105.750	101.430	207.180	147	921	1.899	1.085	1.882	2.967	106.835	103.312	210.147
134.097	138.121	272.218	205	992	3.425	1.389	3.233	4.622	135.486	141.354	276.840
172.798	185.447	358.245	141	1.621	2.949	1.099	3.612	4.711	173.897	189.059	362.956
98.870	101.424	200.294	56	537	1.893	851	1.635	2.486	99.721	103.059	202.780
168.479	171.761	340.240	129	1.411	2.583	1.144	2.979	4.123	169.623	174.740	344.363
106.345	108.737	215.082	65	695	1.745	764	1.741	2.505	107.109	110.478	217.587
135.539	134.035	269.574	372	1.665	2.095	1.359	2.773	4.132	136.898	136.808	273.706
1.516.478	1.553.567	3.070.045	2.176	16.719	28.298	13.562	33.631	47.193	1.530.040	1.587.198	3.117.238

PROVINCIE E REGIONI	FAMIGLIE	C O M								
		Capo famiglia			Capo famiglia, parenti					
		M	F	MF	Coniuge	Figli	Altri parenti e affini	Totale		
								M	F	MF
Perugia	120.515	107.209	13.306	120.515	94.149	213.799	135.897	177.317	266.528	443.845
Terni	53.402	48.206	5.196	53.402	42.095	82.581	39.169	61.388	102.457	163.845
Umbria	173.917	155.415	18.502	173.917	136.244	296.380	175.066	238.705	368.985	607.690
Ancona	90.853	78.060	12.793	90.853	70.055	154.514	73.407	112.187	185.789	297.976
Ascoli Piceno	67.438	57.811	9.627	67.438	51.650	132.572	69.955	99.762	154.415	254.177
Macerata	63.664	55.053	8.611	63.664	48.943	115.931	64.505	88.641	140.738	229.379
Pesaro e Urbino	74.775	65.286	9.489	74.775	57.344	133.107	62.514	98.956	154.009	252.965
Marche	296.730	256.210	40.520	296.730	227.992	536.124	270.381	399.546	634.951	1.034.497
Frosinone	106.971	89.301	17.670	106.971	83.572	214.248	54.936	137.257	215.499	352.756
Latina	61.676	53.416	8.260	61.676	48.709	138.006	30.615	86.630	130.700	217.330
Rieti	42.284	37.450	4.834	42.284	32.758	76.725	23.626	51.774	81.335	133.109
Roma	548.660	464.263	84.397	548.660	403.325	873.820	195.960	533.226	939.879	1.473.105
Viterbo	66.329	58.732	7.597	66.329	53.514	106.949	24.942	68.901	116.504	185.405
Lazio	825.920	703.162	122.758	825.920	621.878	1.409.748	330.079	877.788	1.483.917	2.361.705
Campobasso	96.741	80.237	16.504	96.741	73.086	181.939	49.367	116.069	188.323	304.392
Chieti	92.494	75.801	16.693	92.494	69.457	176.786	54.637	114.015	186.865	300.880
L'Aquila	89.912	74.852	15.060	89.912	66.771	166.618	34.402	101.144	166.647	267.791
Pescara	53.310	45.961	7.349	53.310	41.334	106.967	33.074	69.653	111.722	181.375
Teramo	54.991	47.755	7.236	54.991	42.518	119.198	50.093	84.070	127.739	211.809
Abruzzi e Molise	387.448	324.606	62.842	387.448	293.166	751.508	221.573	484.951	781.296	1.266.247
Avellino	111.055	93.460	17.595	111.055	85.351	250.216	40.071	146.162	229.476	375.638
Benevento	74.854	63.089	11.765	74.854	57.322	161.157	33.819	96.883	155.415	252.298
Caserta	139.224	115.257	23.967	139.224	103.954	317.176	31.964	173.813	279.281	453.094
Napoli	458.697	376.130	82.567	458.697	332.978	1.062.636	168.674	609.712	954.576	1.564.288
Salerno	186.427	156.817	29.610	186.427	142.846	430.773	59.359	246.766	386.212	632.978
Campania	970.257	804.753	165.504	970.257	722.451	2.221.958	333.887	1.273.336	2.004.960	3.278.296
Bari	279.319	236.764	42.555	279.319	216.938	613.763	68.128	345.685	553.144	898.829
Brindisi	74.519	63.146	11.373	74.519	56.604	159.300	16.247	88.513	143.638	232.151
Foggia	152.384	131.481	20.903	152.384	120.920	343.003	33.427	191.614	305.736	497.350
Lecce	145.214	123.278	21.936	145.214	111.491	327.312	29.393	179.888	288.308	468.196
Taranto	97.200	84.175	13.025	97.200	76.499	217.293	24.929	122.843	195.878	318.721
Puglia	748.636	638.844	109.792	748.636	582.452	1.660.671	172.124	928.543	1.486.704	2.415.247
Matera	43.878	37.684	6.194	43.878	34.179	93.178	8.546	52.959	82.944	135.903
Potenza	104.414	88.253	16.161	104.414	80.990	221.487	31.259	128.903	204.833	333.736
Basilicata	148.292	125.937	22.355	148.292	115.169	314.665	39.805	181.862	287.777	469.639
Catanzaro	170.777	137.499	33.278	170.777	125.012	368.976	39.495	207.300	326.183	533.483
Cosenza	155.410	126.516	28.894	155.410	115.948	347.625	52.439	202.136	313.876	516.012
Reggio di Calabria	152.880	121.861	31.019	152.880	110.927	329.312	32.985	184.656	288.568	473.224
Calabria	479.067	385.876	93.191	479.067	351.887	1.045.913	124.919	594.092	928.627	1.522.719
Agrigento	116.644	97.589	19.055	116.644	88.634	237.383	22.386	136.219	212.184	348.403
Caltanissetta	72.048	60.521	11.527	72.048	55.025	153.733	13.495	87.679	134.574	222.253
Catania	208.907	172.886	36.021	208.907	155.588	371.505	46.025	213.205	359.913	573.118
Enna	60.603	51.562	9.041	60.603	46.619	117.637	13.966	68.876	109.346	178.222
Messina	172.843	138.413	34.430	172.843	123.638	315.193	39.588	177.009	301.410	478.419
Palermo	245.913	205.846	40.067	245.913	183.604	501.445	68.943	286.575	467.417	753.992
Ragusa	65.088	53.980	11.108	65.088	50.713	106.304	12.998	62.506	107.509	170.015
Siracusa	85.444	72.635	12.809	85.444	65.427	148.645	15.599	85.623	144.048	229.671
Trapani	108.558	90.856	17.702	108.558	82.708	199.195	24.408	113.107	193.204	306.311
Sicilia	1.136.048	944.288	191.760	1.136.048	851.956	2.151.040	257.408	1.230.799	2.029.605	3.260.404
Cagliari	150.365	130.003	20.362	150.365	110.105	338.400	44.165	196.496	296.174	492.670
Nuoro	57.111	47.390	9.721	57.111	40.114	135.085	17.815	78.205	114.809	193.014
Sassari	79.721	66.975	12.746	79.721	57.126	175.455	24.628	102.994	154.215	257.209
Sardegna	287.197	244.368	42.829	287.197	207.345	648.940	86.608	377.695	565.198	942.893
ITALIA	11.814.402	9.883.467	1.930.935	11.814.402	8.628.128	20.415.871	5.331.042	12.894.647	21.480.394	34.375.041

componenti per provincia

P O N E N T I

e affini			Membri aggregati						TOTALE		
Totale			Dozzinanti	Domestici	Altri	Totale			M	F	MF
M	F	MF				M	F	MF			
284.526	279.834	564.360	219	3.410	5.183	3.032	5.780	8.812	287.558	285.614	573.172
109.594	107.653	217.247	85	1.033	2.243	1.127	2.234	3.361	110.721	109.887	220.608
394.120	387.487	781.607	304	4.443	7.426	4.159	8.014	12.173	398.279	395.501	793.780
190.247	198.582	388.829	155	2.111	2.578	1.282	3.562	4.844	191.529	202.144	393.673
157.573	164.042	321.615	107	2.048	1.735	888	3.002	3.890	158.461	167.044	325.505
143.694	149.349	293.043	144	1.775	1.999	1.118	2.800	3.918	144.812	152.149	296.961
164.242	163.498	327.740	124	1.407	2.308	1.222	2.617	3.839	165.464	166.115	331.579
655.756	675.471	1.331.227	530	7.341	8.620	4.510	11.981	16.491	660.266	687.452	1.347.718
226.558	233.169	459.727	88	1.130	4.333	1.850	3.701	5.551	228.408	236.870	465.278
140.046	138.960	279.006	70	487	2.245	904	1.898	2.802	140.950	140.858	281.808
89.224	86.169	175.393	72	718	1.166	646	1.310	1.956	89.870	87.479	177.349
997.489	1.024.276	2.021.765	2.255	36.961	29.735	12.783	56.168	68.951	1.010.272	1.080.444	2.090.716
127.633	124.101	251.734	89	1.028	1.848	854	2.111	2.965	128.487	126.212	254.699
1.580.950	1.606.675	3.187.625	2.574	40.324	39.327	17.037	65.188	82.225	1.597.987	1.671.863	3.269.850
196.306	204.827	401.133	124	1.247	2.525	1.032	2.864	3.896	197.338	207.691	405.029
189.816	203.558	393.374	146	1.271	3.022	1.143	3.296	4.439	190.959	206.854	397.813
175.996	181.707	357.703	138	1.022	2.339	1.010	2.489	3.499	177.006	184.196	361.202
115.614	119.071	234.685	60	1.225	2.451	945	2.791	3.736	116.559	121.862	238.421
131.825	134.975	266.800	72	1.335	2.103	980	2.530	3.510	132.805	137.505	270.310
809.557	844.138	1.653.695	540	6.100	12.440	5.110	13.970	19.080	814.667	858.108	1.672.775
239.622	247.071	486.693	71	1.368	4.044	1.743	3.740	5.483	241.365	250.811	492.176
159.972	167.180	327.152	101	878	2.050	888	2.141	3.029	160.860	169.321	330.181
289.070	303.248	592.318	42	1.074	3.512	1.406	3.222	4.628	290.476	306.470	596.946
985.842	1.037.143	2.022.985	638	8.312	22.108	8.045	23.013	31.058	993.887	1.060.156	2.054.043
408.583	415.822	819.405	193	2.976	7.115	2.885	7.399	10.284	406.468	423.221	829.689
2.078.089	2.170.464	4.248.553	1.045	14.608	38.829	14.967	39.515	54.482	2.093.056	2.209.979	4.303.035
582.449	595.699	1.178.148	101	3.119	8.234	2.800	8.654	11.454	585.249	604.353	1.189.602
151.659	155.011	306.670	50	833	3.539	1.530	2.892	4.422	153.189	157.903	311.092
323.095	326.639	649.734	101	1.312	4.558	1.633	4.338	5.971	324.728	330.977	655.705
303.166	310.244	613.410	103	2.467	4.311	2.058	4.823	6.881	305.224	315.067	620.291
207.018	208.903	415.921	157	981	4.108	1.738	3.508	5.246	208.756	212.411	421.167
1.567.387	1.596.496	3.163.883	512	8.712	24.750	9.759	24.215	33.974	1.577.146	1.620.711	3.197.857
90.643	89.138	179.781	56	541	1.317	582	1.332	1.914	91.225	90.470	181.695
217.156	220.994	438.150	185	1.571	3.218	1.612	3.362	4.974	218.768	224.356	443.124
307.799	310.132	617.931	241	2.112	4.535	2.194	4.694	6.888	309.993	314.826	624.819
344.799	359.461	704.260	192	2.938	7.515	2.866	7.779	10.645	347.665	367.240	714.905
328.652	342.770	671.422	144	3.060	8.705	3.645	8.264	11.909	332.297	351.034	683.331
306.517	319.587	626.104	81	3.296	6.704	2.527	7.554	10.081	309.044	327.141	636.185
979.968	1.021.818	2.001.786	417	9.294	22.924	9.038	23.597	32.635	989.006	1.045.415	2.034.421
233.808	231.239	465.047	48	820	2.070	724	2.214	2.938	234.532	233.453	467.985
148.200	146.101	294.301	58	504	1.632	622	1.572	2.194	148.822	147.673	296.495
386.091	395.934	782.025	119	3.218	8.138	2.572	8.903	11.475	388.663	404.837	793.500
120.438	118.387	238.825	28	444	1.941	851	1.562	2.413	121.289	119.949	241.238
315.422	335.840	651.262	88	2.871	7.763	2.779	7.943	10.722	318.201	343.783	661.984
492.421	507.484	999.905	163	3.505	6.639	2.286	8.021	10.307	494.707	515.505	1.010.212
116.486	118.617	235.103	75	881	1.598	626	1.923	2.554	117.112	120.545	237.657
158.258	156.857	315.115	44	777	3.603	1.199	3.225	4.424	160.082	159.457	319.539
203.963	210.906	414.869	39	849	2.789	838	2.839	3.677	204.801	213.745	418.546
2.175.087	2.221.365	4.396.452	662	13.869	36.173	12.487	38.207	50.704	2.187.584	2.259.572	4.447.156
326.499	316.536	643.035	639	9.462	7.439	5.245	12.295	17.540	331.744	328.831	660.575
125.595	124.530	250.125	346	2.319	1.620	1.442	2.843	4.285	127.037	127.373	254.410
169.969	166.961	336.930	318	3.714	3.672	2.682	5.022	7.704	172.651	171.983	344.634
622.063	608.027	1.230.090	1.303	15.495	12.731	9.369	20.160	29.529	631.432	628.187	1.259.619
22.778.114	23.411.329	46.189.443	33.575	277.756	406.678	198.674	519.335	718.009	22.976.788	23.930.664	46.907.452

TAV. 5 — Famiglie per

PROVINCIE E REGIONI	F A M I G L I E									
	1	2	3	4	5	6	7	8	9	10
Alessandria	18.713	34.139	38.758	28.558	14.935	6.550	2.692	1.209	529	246
Asti	9.057	14.835	15.759	12.566	7.646	3.849	1.613	751	340	159
Cuneo	23.155	29.042	32.438	28.584	19.469	11.333	6.274	3.249	1.843	990
Novara	19.447	31.553	34.926	24.640	12.517	5.617	2.341	1.083	506	237
Torino	76.239	122.317	123.896	79.771	37.686	16.067	6.931	3.071	1.571	784
Vercelli	20.414	32.862	33.354	21.985	10.177	4.057	1.671	736	332	165
Piemonte	167.025	264.748	279.131	196.104	102.430	47.473	21.522	10.099	5.121	2.571
Valle d'Aosta	4.435	5.556	6.470	5.359	3.131	1.569	723	383	179	80
Bergamo	15.893	24.353	28.919	28.537	22.344	15.623	10.058	6.343	3.940	2.362
Brescia	19.707	31.362	38.427	37.755	27.836	18.875	11.833	7.362	4.409	2.481
Como	16.457	27.870	33.593	30.897	19.954	10.961	5.509	2.790	1.426	702
Cremona	9.621	17.155	22.049	19.985	13.542	7.892	4.190	2.200	1.130	572
Mantova	6.986	14.351	20.366	21.042	14.755	9.089	5.036	2.868	1.705	1.077
Milano	79.829	159.418	192.904	149.941	81.274	38.207	17.470	7.861	3.691	1.699
Pavia	18.242	34.611	41.721	30.683	15.707	7.203	2.910	1.422	701	308
Sondrio	4.648	5.642	6.327	6.415	5.222	3.687	2.278	1.286	745	406
Varese	15.815	29.276	36.037	29.849	16.162	7.309	3.039	1.294	647	264
Lombardia	187.198	344.038	420.343	355.104	216.796	118.846	62.323	33.426	18.394	9.871
Bolzano	10.592	11.814	13.318	13.302	9.556	6.594	4.510	2.961	1.997	1.308
Trento	12.420	16.987	17.909	17.876	13.978	9.139	5.332	2.869	1.516	780
Trentino-Alto Adige	23.012	28.801	31.227	31.178	23.534	15.733	9.842	5.830	3.513	2.088
Belluno	6.605	9.645	11.335	12.154	8.757	5.284	2.902	1.531	775	454
Padova	7.225	16.003	21.298	24.022	20.791	15.912	11.305	7.694	5.127	3.458
Rovigo	2.936	8.132	12.186	13.641	11.323	8.363	5.632	3.712	2.428	1.469
Treviso	7.957	13.969	18.145	20.907	17.534	12.593	8.503	5.333	3.599	2.492
Venezia	12.384	22.149	28.777	29.528	22.077	14.836	9.549	6.126	3.849	2.410
Verona	9.440	20.296	26.414	28.330	22.104	14.736	9.108	5.456	3.294	1.948
Vicenza	9.279	17.219	21.883	23.389	19.890	14.196	9.166	5.629	3.630	2.212
Veneto	55.826	107.413	140.038	151.971	122.476	85.920	56.165	35.481	22.702	14.443
Gorizia	3.634	6.052	7.985	7.663	4.671	2.397	1.212	600	352	181
Udine	16.077	25.106	32.950	36.483	27.548	17.665	10.103	5.513	3.396	2.143
Friuli-Venezia Giulia	19.711	31.158	40.935	44.146	32.219	20.062	11.315	6.113	3.748	2.324
Trieste (Territorio di)	15.448	22.363	25.251	17.918	8.655	3.639	1.473	650	258	118
Genova	37.740	63.133	75.271	56.635	29.009	12.637	5.248	2.181	957	414
Imperia	9.310	13.453	13.981	10.054	4.818	1.979	752	281	123	49
La Spezia	6.507	12.879	18.267	14.977	7.890	3.725	1.568	735	324	127
Savona	8.481	15.173	18.828	14.707	7.926	3.426	1.455	606	256	107
Liguria	62.038	104.638	126.347	96.373	49.643	21.767	9.023	3.803	1.660	697
Bologna	17.910	38.384	52.360	40.550	23.730	12.365	6.401	3.643	2.295	1.417
Ferrara	5.683	14.518	22.914	21.249	14.279	8.625	4.811	2.784	1.675	1.011
Forlì	8.963	17.370	22.883	22.773	15.985	9.850	5.900	3.557	2.252	1.484
Modena	9.296	17.624	25.194	23.220	15.524	9.549	5.470	3.475	2.243	1.449
Parma	8.832	16.926	23.891	21.279	13.443	7.542	3.976	2.187	1.230	730
Piacenza	6.779	12.321	15.978	15.396	10.423	6.295	3.547	1.979	1.075	578
Ravenna	7.719	13.555	17.445	14.756	8.822	5.051	2.731	1.684	1.111	776
Reggio nell'Emilia	7.009	13.400	20.041	18.931	12.406	7.302	4.299	2.652	1.716	1.139
Emilia-Romagna	72.191	144.098	200.706	178.154	114.612	66.579	37.135	21.961	13.597	8.584
Arezzo	4.863	10.231	14.604	14.137	10.096	6.417	3.919	2.460	1.752	1.231
Firenze	19.965	42.649	55.905	50.036	30.601	16.316	8.261	4.538	2.933	1.847
Grosseto	3.819	9.720	13.935	11.588	7.077	3.723	1.913	982	644	423
Livorno	5.533	13.682	19.770	17.075	9.633	4.797	2.223	1.102	575	353
Lucca	7.987	15.487	20.245	20.238	13.979	8.204	4.170	1.968	1.030	457
Massa-Carrara	3.977	8.360	12.481	12.151	7.833	4.295	2.186	1.004	443	211
Pisa	6.202	14.509	20.543	19.057	12.280	6.907	3.444	1.762	1.120	710
Pistoia	4.302	9.412	13.369	12.228	8.142	4.518	2.239	1.131	617	341
Siena	4.942	10.526	13.816	11.855	7.837	4.566	2.704	1.180	1.397	990
Toscana	61.590	134.576	184.668	168.365	107.478	59.743	31.059	16.757	10.511	6.563

ampiezza e provincia

C O N C O M P O N E N T I											TOTALE		
11	12	13	14	15	16	17	18	19	20	oltre 20		Famiglie	Componenti
										famiglie	componenti		
116	55	29	15	3	2	—	1	—	—	1	22	146.551	469.849
79	43	14	4	3	2	—	—	1	—	1	21	66.722	221.281
540	277	124	78	54	33	9	8	10	2	3	64	157.505	568.426
100	50	30	10	2	4	1	—	1	1	2	49	133.068	416.582
329	170	94	45	15	8	9	2	1	1	—	—	469.007	1.399.633
68	30	25	6	3	1	2	—	—	—	—	—	125.888	373.202
1.232	625	316	158	80	50	21	11	13	4	7	156	1.098.741	3.448.973
45	15	8	2	1	—	—	—	—	—	—	—	27.956	92.820
1.298	745	326	182	88	56	36	23	28	13	33	758	161.200	685.988
1.381	734	394	259	103	74	64	36	33	16	50	1.184	203.191	846.723
366	203	103	61	43	23	10	4	5	3	5	121	150.985	553.023
311	112	72	44	25	4	4	5	1	2	2	43	98.918	374.916
730	464	266	211	118	90	64	37	25	11	36	848	99.327	420.091
813	363	186	74	44	23	9	10	5	2	3	64	733.826	2.466.453
141	70	24	12	7	2	2	2	1	—	2	49	153.771	501.393
204	95	64	17	12	4	4	2	1	1	3	70	37.063	150.715
165	62	35	12	13	—	—	2	—	—	—	—	139.981	470.039
5.409	2.848	1.470	872	453	276	193	121	99	48	134	3.137	1.778.262	6.469.341
903	568	286	184	99	43	20	16	3	5	4	84	78.083	327.122
385	214	95	41	17	11	4	2	5	—	1	22	99.581	387.333
1.288	782	381	225	116	54	24	18	8	5	5	106	177.664	714.455
243	125	83	43	26	10	7	2	2	2	4	91	59.989	234.810
2.126	1.412	884	566	428	268	225	133	112	72	242	5.798	139.303	706.089
906	527	333	210	144	92	62	46	42	28	68	1.606	72.280	354.814
1.635	1.253	905	678	584	396	323	313	191	179	813	20.283	118.302	604.673
1.530	1.026	693	524	421	360	253	225	200	166	849	21.821	157.932	729.972
1.164	663	423	244	183	114	67	45	32	29	32	724	144.122	636.165
1.331	778	503	309	181	152	114	73	52	43	116	2.733	130.145	599.354
8.935	5.784	3.824	2.574	1.967	1.392	1.051	837	631	519	2.124	53.056	822.073	3.865.877
122	48	39	23	15	5	5	1	—	—	2	42	35.007	129.541
1.462	966	652	461	326	216	179	126	83	92	234	5.631	181.781	786.929
1.584	1.014	691	484	341	221	184	127	83	92	236	5.673	216.788	916.470
53	32	10	7	2	1	—	—	1	—	1	22	95.910	293.153
171	93	30	13	12	2	1	—	1	—	—	—	283.548	907.980
19	5	2	1	—	1	—	—	—	—	—	—	54.828	163.773
69	21	13	1	4	2	—	—	—	—	—	—	67.109	231.102
40	14	5	5	3	—	—	—	—	—	—	—	71.032	233.520
299	133	50	20	19	5	1	—	1	—	—	—	476.517	1.536.375
943	634	412	305	191	124	62	50	35	24	33	757	201.868	751.886
596	425	269	191	127	88	58	43	30	18	33	780	99.427	417.346
983	628	391	253	172	102	53	47	26	5	16	356	113.693	481.216
1.052	737	499	309	265	166	114	67	52	38	64	1.456	116.407	492.895
389	243	120	67	28	24	13	9	4	4	3	64	100.940	386.738
313	158	69	41	30	14	8	4	4	3	5	111	75.020	294.879
536	344	248	180	94	77	45	18	16	11	11	243	75.230	291.218
755	478	360	242	187	118	87	58	48	33	44	1.004	91.305	385.542
5.567	3.647	2.368	1.588	1.094	713	440	296	215	136	209	4.771	873.890	3.501.720
856	607	417	257	206	137	92	55	35	19	101	2.379	72.492	326.837
1.199	746	449	291	190	103	48	39	17	8	20	450	236.161	902.022
247	170	103	78	49	37	23	9	13	9	10	240	54.572	210.147
209	122	71	45	31	10	9	2	7	1	1	21	75.251	276.840
210	97	44	15	4	3	3	—	—	—	—	—	94.141	362.956
89	29	17	5	1	1	—	—	—	—	1	21	53.084	202.780
408	278	150	112	44	30	10	6	6	6	3	66	87.587	344.363
162	87	40	22	10	5	1	1	—	—	1	21	56.628	217.587
757	592	392	311	215	154	110	81	36	26	56	1.280	63.173	273.706
4.137	2.728	1.683	1.136	750	480	296	193	114	69	193	4.478	793.089	3.117.238

Segue Tav. 5 — Famiglie per

PROVINCIE E REGIONI	F A M I G L I E									
	1	2	3	4	5	6	7	8	9	10
Perugia	7.229	15.545	22.634	23.137	17.397	11.418	7.002	4.564	3.162	2.329
Terni	3.657	8.332	12.000	11.529	7.452	4.291	2.257	1.303	815	536
Umbria	10.886	23.877	34.634	34.666	24.849	15.709	9.259	5.867	3.977	2.865
Ancona	6.218	13.384	18.365	18.846	13.355	8.045	4.369	2.666	1.673	1.176
Ascoli Piceno	4.414	8.123	10.638	12.454	10.567	7.592	4.662	2.952	1.824	1.245
Macerata	4.153	8.052	11.213	12.467	9.845	6.463	3.896	2.383	1.573	1.072
Pesaro e Urbino	5.416	10.240	14.071	14.661	11.198	7.225	4.246	2.668	1.756	1.200
Marche	20.201	39.799	54.287	58.428	44.965	29.325	17.173	10.669	6.826	4.693
Frosinone	8.388	14.486	18.670	20.272	16.740	11.851	7.289	4.176	2.422	1.289
Latina	4.047	8.021	10.466	11.777	9.746	6.838	4.299	2.573	1.496	861
Rieti	3.148	6.199	7.802	8.418	6.806	4.455	2.625	1.370	735	367
Roma	52.845	92.084	116.822	115.508	79.637	45.313	23.316	11.569	5.881	2.934
Viterbo	4.827	11.625	15.216	14.561	9.538	5.179	2.659	1.275	623	339
Lazio	73.255	132.415	168.976	170.536	122.467	73.636	40.188	20.963	11.157	5.790
Campobasso	8.170	15.076	17.352	18.180	14.423	10.074	6.112	3.518	1.890	1.012
Chieti	7.253	14.008	16.370	17.065	13.908	9.585	6.192	3.524	2.165	1.142
L'Aquila	8.070	14.232	16.749	17.827	13.844	9.236	5.184	3.504	1.269	587
Pescara	3.567	7.465	9.591	10.188	8.101	5.475	3.539	2.154	1.289	717
Teramo	3.122	6.652	8.218	9.651	8.634	6.467	4.348	2.784	1.828	1.174
Abruzzi e Molise	30.182	57.433	68.280	72.911	58.910	40.837	25.375	14.484	8.441	4.632
Avellino	8.522	15.349	18.657	19.794	16.730	12.455	8.305	5.193	3.087	1.661
Benevento	5.852	10.545	12.771	13.161	11.239	8.389	5.552	3.276	2.007	1.073
Caserta	12.375	21.234	24.069	23.925	19.440	14.740	10.151	6.377	3.613	1.846
Napoli	34.563	68.106	74.816	76.468	67.006	51.447	35.421	22.759	14.022	7.397
Salerno	13.210	26.319	32.421	32.888	27.364	20.614	14.068	8.981	5.427	2.875
Campania	74.522	141.553	162.734	166.236	141.983	107.645	73.497	46.586	28.156	14.852
Bari	21.968	47.481	47.926	48.217	39.701	29.336	19.386	12.074	7.158	3.617
Brindisi	5.761	12.574	14.184	13.346	10.360	7.295	4.891	2.907	1.743	892
Foggia	11.246	24.871	25.839	27.051	22.276	16.398	10.892	6.635	4.000	1.870
Lecce	11.530	23.361	25.588	25.286	20.556	15.382	10.492	6.302	3.726	1.833
Taranto	6.708	15.343	17.513	17.722	13.809	10.097	6.759	4.149	2.603	1.406
Puglia	57.213	123.630	131.050	131.622	106.702	78.508	52.420	32.067	19.230	9.618
Matera	3.862	7.256	7.922	7.886	6.087	4.575	2.901	1.732	971	443
Potenza	7.984	16.211	19.341	18.826	15.149	11.046	7.354	4.138	2.364	1.148
Basilicata	11.846	23.467	27.263	26.712	21.236	15.621	10.255	5.870	3.335	1.591
Catanzaro	16.763	27.400	29.405	29.161	23.923	17.552	11.911	7.222	4.038	2.103
Cosenza	11.945	22.393	27.170	27.476	22.340	16.981	11.365	7.164	4.374	2.319
Reggio di Calabria	14.760	25.345	26.723	26.091	21.177	15.473	10.382	6.335	3.639	1.735
Calabria	43.468	75.138	83.298	82.728	67.440	50.006	33.658	20.721	12.081	6.157
Agrigento	10.619	20.829	21.130	21.254	16.729	11.516	7.352	3.845	2.021	880
Caltanissetta	6.450	12.289	12.803	12.725	10.162	7.460	4.757	2.887	1.494	667
Catania	20.145	39.790	41.605	40.752	29.154	18.211	9.948	5.154	2.453	1.072
Enna	5.453	10.597	11.471	11.184	8.844	6.076	3.560	1.899	896	397
Messina	18.204	30.966	33.927	33.062	24.218	15.361	8.671	4.519	2.300	1.020
Palermo	20.257	42.099	44.748	44.866	36.009	25.115	15.555	8.916	4.738	2.158
Ragusa	6.769	13.496	13.742	12.387	8.638	4.941	2.684	1.274	638	304
Siracusa	8.425	17.013	17.316	16.704	11.410	7.203	3.775	1.939	970	393
Trapani	9.483	20.499	21.835	20.765	15.708	9.680	5.509	2.822	1.307	630
Sicilia	105.805	207.578	218.577	213.699	160.872	105.563	61.811	33.255	16.817	7.521
Cagliari	14.632	21.832	24.063	24.024	20.827	16.803	12.051	7.621	4.460	2.302
Nuoro	5.493	8.753	8.853	8.377	7.653	6.403	4.731	3.078	1.992	1.022
Sassari	7.304	12.685	13.320	12.882	11.054	8.442	5.833	3.828	2.254	1.169
Sardegna	27.429	43.270	46.236	45.283	39.534	31.648	22.615	14.527	8.706	4.493
ITALIA	1.123.281	2.055.549	2.450.451	2.247.493	1.569.962	989.829	586.831	339.512	198.409	109.551

ampiezza e provincia

C O N C O M P O N E N T I												TOTALE	
11	12	13	14	15	16	17	18	19	20	oltre 20		Famiglie	Componenti
										famiglie	componenti		
1.667	1.226	932	722	492	345	236	164	122	61	131	2.961	120.515	573.172
361	264	187	140	89	61	36	41	20	13	18	416	53.402	220.608
2.028	1.490	1.119	862	581	406	272	205	142	74	149	3.377	173.917	793.780
802	564	428	299	249	157	95	63	26	22	51	1.165	90.853	393.673
871	624	414	315	230	174	97	81	49	26	86	1.959	67.438	325.505
732	531	386	261	182	151	106	71	53	20	54	1.252	63.664	296.961
724	500	324	210	137	94	41	30	12	6	16	356	74.775	331.579
3.129	2.219	1.552	1.085	798	576	339	245	140	74	207	4.732	296.730	1.347.718
664	336	174	95	50	28	14	7	10	2	8	175	106.971	465.278
510	273	206	166	118	87	60	39	33	17	43	965	61.676	281.808
159	100	51	24	14	4	4	2	1	—	—	—	42.284	177.349
1.428	671	302	143	91	45	27	17	11	7	9	222	548.660	2.090.716
188	112	76	41	25	10	15	7	3	6	4	89	66.329	254.699
2.949	1.492	809	469	298	174	120	72	58	32	64	1.451	825.920	3.269.850
468	219	110	54	41	14	14	5	3	2	4	88	96.741	405.029
611	296	166	83	49	27	19	12	7	6	6	131	92.494	397.813
224	106	45	17	10	2	3	—	—	1	2	54	89.912	361.202
414	256	169	97	69	71	43	22	23	17	43	1.012	53.310	238.421
692	456	311	200	159	81	61	49	27	17	60	1.374	54.991	270.310
2.409	1.333	801	451	328	195	140	88	60	43	115	2.659	387.448	1.672.775
717	335	136	62	32	9	9	1	1	—	—	—	111.055	492.176
476	278	111	58	31	17	10	4	1	1	2	43	74.854	330.181
790	301	99	35	12	5	3	2	2	—	1	22	139.224	596.946
3.737	1.624	708	324	170	79	30	8	5	4	3	71	458.697	2.054.043
1.283	558	247	93	41	17	5	6	6	2	2	49	186.427	829.689
7.003	3.096	1.301	572	286	127	57	21	15	7	8	185	970.257	4.303.035
1.482	612	201	94	42	10	7	4	—	1	2	43	279.319	1.189.602
354	127	49	21	13	1	1	—	—	—	—	—	74.519	311.092
830	303	99	30	20	9	5	4	2	1	3	72	152.384	655.705
757	264	98	27	8	1	2	1	—	—	—	—	145.214	620.291
638	287	98	42	18	5	1	2	—	—	—	—	97.200	421.167
4.061	1.593	545	214	101	26	16	11	2	2	5	115	748.636	3.197.857
153	67	18	2	3	—	—	—	—	—	—	—	43.878	181.695
499	214	81	22	15	8	5	3	3	—	3	65	104.414	443.124
652	281	99	24	18	8	5	3	3	—	3	65	148.292	624.819
807	333	106	33	13	4	—	1	—	1	1	21	170.777	714.905
1.072	459	203	80	35	16	7	4	2	2	3	68	155.410	683.331
746	285	116	30	9	3	1	—	—	—	—	—	152.880	636.185
2.625	1.077	425	143	57	23	8	5	2	3	4	89	479.067	2.034.421
329	103	30	4	2	—	1	—	—	—	—	—	116.644	467.985
224	95	26	5	1	1	2	—	—	—	—	—	72.048	296.495
381	149	55	24	7	4	2	1	—	—	—	—	208.907	793.500
146	50	17	8	3	1	—	—	—	—	1	—	60.603	241.238
396	145	41	10	3	—	—	—	—	—	—	—	172.843	661.984
906	331	129	55	16	7	4	2	2	—	—	—	245.913	1.010.212
131	46	19	10	3	4	1	1	—	—	—	—	65.088	237.657
179	64	29	15	9	—	—	—	—	—	—	—	85.444	319.539
217	67	24	7	4	—	1	—	—	—	—	—	108.558	418.546
2.909	1.050	370	138	48	17	11	4	2	1	—	—	1.136.048	4.447.156
1.014	435	176	63	27	16	7	4	4	1	3	64	150.365	660.575
461	191	71	21	7	1	2	1	1	—	—	—	57.111	254.410
538	258	89	40	18	4	2	—	—	1	—	—	79.721	344.634
2.013	884	336	124	52	21	11	5	5	2	3	64	287.197	1.259.619
58.327	32.123	18.158	11.148	7.390	4.765	3.189	2.262	1.594	1.111	3.467	84.136	11.814.402	46.907.452

TAV. 7 — Famiglie di tipo A e componenti per provincia

PROVINCIE E REGIONI	FAMIGLIE	C O M P O N E N T I									
		Capo famiglia			Membri aggregati				Totale		
		M	F	MF	Dozzinanti	Domestici	Altri	Totale	M	F	MF
Alessandria	19.939	7.547	12.392	19.939	64	439	1.181	1.684	7.996	13.627	21.623
Asti	9.639	3.963	5.676	9.639	22	222	525	769	4.175	6.233	10.408
Cuneo	24.530	11.141	13.389	24.530	28	719	1.062	1.809	11.707	14.632	26.339
Novara	20.593	7.321	13.272	20.593	48	357	1.237	1.642	7.763	14.472	22.235
Torino	83.863	36.745	47.118	83.863	764	1.634	7.801	10.199	39.842	54.220	94.062
Vercelli	21.618	7.678	13.940	21.618	32	360	1.315	1.707	8.135	15.190	23.325
Piemonte	180.182	74.395	105.787	180.182	958	3.731	13.121	17.810	79.618	118.374	197.992
Valle d'Aosta	4.796	2.728	2.068	4.796	6	98	399	503	2.886	2.413	5.299
Bergamo	16.960	6.678	10.282	16.960	61	648	614	1.323	6.908	11.375	18.283
Brescia	21.207	9.125	12.082	21.207	200	734	1.014	1.948	9.534	13.621	23.155
Como	17.714	6.645	11.069	17.714	77	638	997	1.712	7.035	12.391	19.426
Cremona	10.293	3.913	6.380	10.293	28	329	614	971	4.151	7.113	11.264
Mantova	7.691	2.939	4.752	7.691	37	168	964	1.169	3.292	5.568	8.860
Milano	94.302	40.935	53.367	94.302	2.883	3.820	13.388	20.091	47.971	66.422	114.393
Pavia	19.400	7.438	11.962	19.400	30	359	1.218	1.607	7.865	13.142	21.007
Sondrio	4.890	2.181	2.709	4.890	11	132	166	309	2.265	2.934	5.199
Varese	16.924	5.554	11.370	16.924	59	465	946	1.470	5.869	12.525	18.394
Lombardia	209.381	85.408	123.973	209.381	3.386	7.293	19.921	30.600	94.890	145.091	239.981
Bolzano	12.308	6.560	5.748	12.308	227	80	2.487	2.794	7.503	7.599	15.102
Trento	13.327	5.167	8.160	13.327	124	899	146	1.169	5.475	9.021	14.496
Trentino-Alto Adige	25.635	11.727	13.908	25.635	351	979	2.633	3.963	12.978	16.620	29.598
Belluno	6.994	2.573	4.421	6.994	37	202	312	551	2.732	4.813	7.545
Padova	8.360	3.378	4.982	8.360	48	475	1.256	1.779	3.864	6.275	10.139
Rovigo	3.479	1.404	2.075	3.479	23	106	970	1.099	1.757	2.821	4.578
Treviso	8.270	3.211	5.059	8.270	40	498	645	1.183	3.539	6.373	9.912
Venezia	13.464	5.911	7.553	13.464	76	527	1.331	1.934	6.418	8.980	15.398
Verona	10.567	4.084	6.483	10.567	92	449	926	1.467	4.490	7.544	12.034
Vicenza	10.099	3.743	6.356	10.099	97	408	765	1.270	4.091	7.278	11.369
Veneto	61.692	24.304	37.388	61.692	413	2.665	6.205	9.283	26.891	44.084	70.975
Gorizia	4.145	1.692	2.453	4.145	37	89	671	797	1.922	3.020	4.942
Udine	17.422	6.658	10.764	17.422	74	596	1.385	2.055	7.235	12.242	19.477
Friuli-Venezia Giulia	21.567	8.350	13.217	21.567	111	685	2.056	2.852	9.157	15.262	24.419
Trieste (Territorio di)	18.348	8.145	10.203	18.348	392	300	3.539	4.231	9.474	13.105	22.579
Genova	42.332	20.491	21.841	42.332	322	1.009	5.004	6.335	22.233	26.434	48.667
Imperia	10.386	4.992	5.394	10.386	48	233	1.173	1.454	5.379	6.461	11.840
La Spezia	7.169	3.206	3.963	7.169	22	126	869	1.017	3.464	4.722	8.186
Savona	9.350	4.490	4.860	9.350	83	235	909	1.227	4.848	5.729	10.577
Liguria	69.237	33.179	36.058	69.237	475	1.603	7.955	10.033	35.924	43.346	79.270
Bologna	20.703	7.884	12.819	20.703	378	673	2.868	3.919	9.043	15.579	24.622
Ferrara	6.852	3.063	3.789	6.852	19	131	2.130	2.280	3.770	5.362	9.132
Forlì	9.879	3.789	6.090	9.879	20	318	984	1.322	4.115	7.086	11.201
Modena	10.185	4.168	6.017	10.185	30	285	1.082	1.397	4.535	7.047	11.582
Parma	9.719	3.746	5.973	9.719	50	380	838	1.268	4.091	6.896	10.987
Piacenza	7.338	3.231	4.107	7.338	24	243	514	781	3.457	4.662	8.119
Ravenna	8.414	3.141	5.273	8.414	23	179	809	1.011	3.415	6.010	9.425
Reggio nell'Emilia	7.667	3.037	4.630	7.667	50	252	671	973	3.291	5.349	8.640
Emilia-Romagna	80.757	32.059	48.698	80.757	594	2.461	9.896	12.951	35.717	57.991	93.708
Arezzo	5.424	2.268	3.156	5.424	10	232	683	925	2.544	3.805	6.349
Firenze	22.883	8.297	14.586	22.883	336	1.042	3.020	4.398	9.493	17.788	27.281
Grosseto	4.362	2.392	1.970	4.362	26	116	784	926	2.672	2.616	5.288
Livorno	6.368	2.820	3.548	6.368	38	86	1.311	1.435	3.259	4.544	7.803
Lucca	8.911	3.134	5.777	8.911	29	276	1.071	1.376	3.455	6.832	10.287
Massa-Carrara	4.417	1.837	2.580	4.417	2	100	697	799	2.079	3.137	5.216
Pisa	6.930	2.620	4.310	6.930	19	203	905	1.127	2.919	5.138	8.057
Pistoia	4.809	1.851	2.958	4.809	17	136	660	813	2.066	3.556	5.622
Siena	5.642	2.282	3.360	5.642	21	307	754	1.082	2.569	4.155	6.724
Toscana	69.746	27.501	42.245	69.746	498	2.498	9.885	12.881	31.056	51.571	82.627

Segue TAV. 7 — Famiglie di tipo A e componenti per provincia

PROVINCIE E REGIONI	FAMIGLIE	C O M P O N E N T I									
		Capo famiglia			Membri aggregati				Totale		
		M	F	MF	Dozzinanti	Domestici	Altri	Totale	M	F	MF
Perugia	8.287	3.388	4.899	8.287	41	431	1.215	1.687	3.840	6.134	9.974
Terni	4.150	1.999	2.151	4.150	14	136	622	772	2.208	2.714	4.922
Umbria	12.437	5.387	7.050	12.437	55	567	1.837	2.459	6.048	8.848	14.896
Ancona	6.974	2.249	4.725	6.974	38	297	772	1.107	2.523	5.558	8.081
Ascoli Piceno	4.961	1.505	3.456	4.961	10	309	485	804	1.694	4.071	5.765
Macerata	4.775	1.476	3.299	4.775	19	319	598	936	1.686	4.025	5.711
Pesaro e Urbino	5.995	2.275	3.720	5.995	24	227	647	898	2.511	4.382	6.893
Marche	22.705	7.505	15.200	22.705	91	1.152	2.502	3.745	8.414	18.036	26.450
Frosinone	9.063	2.874	6.189	9.063	7	138	1.093	1.238	3.230	7.071	10.301
Latina	4.476	1.749	2.727	4.476	6	43	809	858	2.012	3.322	5.334
Rieti	3.424	1.554	1.870	3.424	10	86	370	466	1.692	2.198	3.890
Roma	62.447	32.302	30.145	62.447	590	3.505	11.317	15.412	36.434	41.425	77.859
Viterbo	5.337	2.266	3.071	5.337	12	144	674	830	2.501	3.666	6.167
Lazio	84.747	40.745	44.002	84.747	625	3.916	14.263	18.804	45.869	57.682	103.551
Campobasso	8.847	2.609	6.238	8.847	36	153	1.054	1.243	2.980	7.110	10.090
Chieti	8.019	2.042	5.977	8.019	43	138	1.303	1.484	2.479	7.024	9.503
L'Aquila	8.612	2.875	5.737	8.612	19	116	893	1.028	3.191	6.449	9.640
Pescara	4.136	1.482	2.654	4.136	9	119	863	991	1.751	3.376	5.127
Teramo	3.603	1.188	2.415	3.603	15	166	726	907	1.460	3.050	4.510
Abruzzi e Molise	33.217	10.196	23.021	33.217	122	692	4.839	5.653	11.861	27.009	38.870
Avellino	9.346	3.128	6.218	9.346	16	145	1.440	1.601	3.624	7.323	10.947
Benevento	6.351	2.073	4.278	6.351	16	115	793	924	2.356	4.919	7.275
Caserta	13.223	4.402	8.821	13.223	10	164	1.347	1.521	4.855	9.889	14.744
Napoli	39.250	14.680	24.570	39.250	166	734	7.215	8.115	17.149	30.216	47.365
Salerno	14.820	5.501	9.319	14.820	42	284	2.877	3.203	6.504	11.519	18.023
Campania	82.990	29.784	53.206	82.990	250	1.442	13.672	15.364	34.488	63.866	98.354
Bari	23.873	7.545	16.328	23.873	23	345	3.634	4.002	8.793	19.082	27.875
Brindisi	6.596	2.649	3.947	6.596	6	101	1.525	1.632	3.142	5.086	8.228
Foggia	12.339	4.565	7.774	12.339	23	159	1.937	2.119	5.257	9.201	14.458
Lecce	12.550	4.633	7.917	12.550	20	263	1.558	1.841	5.154	9.237	14.391
Taranto	7.649	3.133	4.516	7.649	39	99	1.959	2.097	3.835	5.911	9.746
Puglia	63.007	22.525	40.482	63.007	111	967	10.613	11.691	26.181	48.517	74.698
Matera	4.237	1.736	2.501	4.237	10	70	711	791	1.999	3.029	5.028
Potenza	8.744	2.909	5.835	8.744	29	170	1.288	1.487	3.363	6.868	10.231
Basilicata	12.981	4.645	8.336	12.981	39	240	1.999	2.278	5.362	9.897	15.259
Catanzaro	18.652	5.650	13.002	18.652	34	329	3.507	3.870	6.888	15.634	22.522
Cosenza	13.826	4.130	9.696	13.826	19	299	3.940	4.258	5.532	12.552	18.084
Reggio di Calabria	16.413	4.567	11.846	16.413	14	339	2.733	3.086	5.426	14.073	19.499
Calabria	48.891	14.347	34.544	48.891	67	967	10.180	11.214	17.846	42.259	60.105
Agrigento	11.286	3.636	7.650	11.286	11	153	1.030	1.194	4.001	8.479	12.480
Caltanissetta	6.933	2.463	4.470	6.933	13	97	857	967	2.781	5.119	7.900
Catania	22.765	8.296	14.469	22.765	33	418	4.320	4.771	9.615	17.921	27.536
Enna	5.974	2.133	3.841	5.974	3	84	1.006	1.093	2.479	4.588	7.067
Messina	20.561	7.109	13.452	20.561	27	428	3.837	4.292	8.391	16.462	24.853
Palermo	22.168	8.510	13.658	22.168	23	380	2.736	3.139	9.344	15.963	25.307
Ragusa	7.358	2.118	5.240	7.358	18	180	906	1.104	2.426	6.036	8.462
Siracusa	9.538	3.770	5.768	9.538	15	146	2.158	2.319	4.508	7.349	11.857
Trapani	10.218	3.212	7.006	10.218	6	120	1.143	1.269	3.458	8.029	11.487
Sicilia	116.801	41.247	75.554	116.801	149	2.006	17.993	20.148	47.003	89.946	136.949
Cagliari	16.274	9.506	6.768	16.274	114	626	2.129	2.869	10.488	8.655	19.143
Nuoro	5.878	2.679	3.199	5.878	32	220	368	620	2.856	3.642	6.498
Sassari	8.172	3.956	4.216	8.172	56	375	981	1.412	4.393	5.191	9.584
Sardegna	30.324	16.141	14.183	30.324	202	1.221	3.478	4.901	17.737	17.488	35.225
ITALIA	1.249.441	500.318	749.123	1.249.441	8.895	35.483	156.986	201.364	559.400	891.405	1.450.805

TAV. 8 — Famiglie di tipo B e componenti, per ramo di attività economica e condizione professionale o non professionale del capo famiglia

RAMO DI ATTIVITÀ ECONOMICA E CONDIZIONE DEL CAPO FAMIGLIA	FAMIGLIE	C O M P O N E N T I										
		Capo famiglia			Coniuge	Membri aggregati				Totale		
		M	F	MF		Dozzi- nanti	Dome- stici	Altri	Totale	M	F	MF
Condizioni professionali	1.036.999	1.034.830	2.169	1.036.999	1.036.999	2.324	22.341	27.280	51.945	1.051.995	1.073.948	2.125.943
AGRICOLTURA, CACCIA E PESCA	344.464	343.881	583	344.464	344.464	305	4.075	11.758	16.138	351.540	353.526	705.066
Conduttori non coltivatori	13.926	13.894	32	13.926	13.926	17	2.211	679	2.907	14.348	16.411	30.759
Dirigenti e impiegati	2.435	2.434	1	2.435	2.435	4	154	304	304	2.534	2.640	5.174
Conduttori coltivatori	192.674	192.358	316	192.674	192.674	242	1.649	7.737	9.628	197.576	197.400	394.976
Lavoratori dipendenti	134.237	134.007	230	134.237	134.237	41	47	3.180	3.268	135.879	135.863	271.742
Coadiuvanti	1.192	1.188	4	1.192	1.192	1	14	16	31	1.203	1.212	2.415
INDUSTRIE ESTRATTIVE	10.266	10.264	2	10.266	10.266	12	80	266	358	10.403	10.487	20.890
Imprenditori e liberi professionisti	133	133	—	133	133	1	25	6	32	135	163	298
Dirigenti e impiegati	538	538	—	538	538	—	53	21	74	551	599	1.150
Lavoratori in proprio	321	321	—	321	321	—	—	11	11	323	330	653
Lavoratori dipendenti	9.273	9.271	2	9.273	9.273	11	2	228	241	9.393	9.394	18.787
Coadiuvanti	1	1	—	1	1	—	—	—	—	1	1	2
INDUSTRIE MANIFATTURIERE	257.719	257.126	593	257.719	257.719	941	3.874	4.093	8.908	260.148	264.198	524.346
Imprenditori e liberi professionisti	5.446	5.440	6	5.446	5.446	12	1.696	201	1.909	5.620	7.181	12.801
Dirigenti e impiegati	28.161	28.117	44	28.161	28.161	157	1.668	527	2.352	28.452	30.222	58.674
Lavoratori in proprio	55.626	55.557	69	55.626	55.626	128	390	1.361	1.879	56.371	56.700	113.131
Lavoratori dipendenti	167.864	167.390	474	167.864	167.864	644	90	1.980	2.714	169.070	169.372	338.442
Coadiuvanti	622	622	—	622	622	—	30	24	54	635	663	1.298
COSTRUZIONI E IMPIANTI	89.707	89.686	21	89.707	89.707	101	559	2.087	2.747	90.680	91.481	182.161
Imprenditori e liberi professionisti	1.965	1.964	1	1.965	1.965	5	300	53	358	1.987	2.301	4.288
Dirigenti e impiegati	3.161	3.160	1	3.161	3.161	7	195	79	281	3.196	3.407	6.603
Lavoratori in proprio	6.241	6.241	—	6.241	6.241	8	22	151	181	6.325	6.338	12.663
Lavoratori dipendenti	78.301	78.282	19	78.301	78.301	81	41	1.804	1.926	79.133	79.395	158.528
Coadiuvanti	39	39	—	39	39	—	1	—	1	39	40	79
ENERGIA ELETTRICA, GAS, ACQUA	8.836	8.833	3	8.836	8.836	15	166	179	360	8.905	9.127	18.032
Imprenditori e liberi professionisti	49	49	—	49	49	1	12	3	16	51	63	114
Dirigenti e impiegati	2.768	2.768	2	2.768	2.768	9	149	61	219	2.797	2.958	5.755
Lavoratori in proprio	6	6	—	6	6	—	—	1	1	7	6	13
Lavoratori dipendenti	6.011	6.010	1	6.011	6.011	5	5	114	124	6.048	6.098	12.146
Coadiuvanti	2	2	—	2	2	—	—	—	—	2	2	4
TRASPORTI E COMUNICAZIONI	67.179	67.135	44	67.179	67.179	132	760	1.442	2.334	67.917	68.775	136.692
Imprenditori e liberi professionisti	797	797	—	797	797	3	160	37	200	822	972	1.794
Dirigenti e impiegati	14.899	14.877	22	14.899	14.899	37	501	257	795	15.014	15.579	30.593
Lavoratori in proprio	9.614	9.606	8	9.614	9.614	19	42	301	362	9.795	9.795	19.590
Lavoratori dipendenti	41.808	41.794	14	41.808	41.808	73	56	845	974	42.224	42.366	84.590
Coadiuvanti	61	61	—	61	61	—	1	2	3	62	63	125
COMMERCIO	111.558	111.164	394	111.558	111.558	499	4.672	3.624	8.795	113.545	118.366	231.911
Imprenditori e liberi professionisti	12.477	12.466	11	12.477	12.477	129	1.584	489	2.202	12.734	14.422	27.156
Dirigenti e impiegati	10.564	10.546	18	10.564	10.564	36	704	231	971	10.699	11.400	22.099
Lavoratori in proprio	61.674	61.367	307	61.674	61.674	223	2.169	2.281	4.673	62.897	65.124	128.021
Lavoratori dipendenti	23.240	23.190	50	23.240	23.240	89	60	502	651	23.546	23.585	47.131
Coadiuvanti	3.603	3.595	8	3.603	3.603	22	155	121	298	3.669	3.835	7.504
SERVIZI VARI	28.044	27.863	181	28.044	28.044	90	2.295	960	3.345	28.533	30.900	59.433
Imprenditori e liberi professionisti	9.444	9.436	8	9.444	9.444	38	2.104	419	2.561	9.637	11.812	21.449
Dirigenti e impiegati	2.274	2.266	8	2.274	2.274	12	132	79	223	2.320	2.451	4.771
Lavoratori in proprio	6.025	6.008	17	6.025	6.025	16	43	173	232	6.131	6.151	12.282
Lavoratori dipendenti	10.230	10.082	148	10.230	10.230	22	15	287	324	10.371	10.413	20.784
Coadiuvanti	71	71	—	71	71	2	1	2	5	74	73	147
CREDITO E ASSICURAZIONE	16.632	16.612	20	16.632	16.632	31	1.122	336	1.489	16.769	17.984	34.753
Imprenditori e liberi professionisti	848	847	1	848	848	2	186	39	227	861	1.062	1.923
Dirigenti e impiegati	13.665	13.647	18	13.665	13.665	16	930	263	1.209	13.768	14.771	28.539
Lavoratori in proprio	—	—	—	—	—	—	—	—	—	—	—	—
Lavoratori dipendenti	2.118	2.117	1	2.118	2.118	13	6	34	53	2.139	2.150	4.289
Coadiuvanti	1	1	—	1	1	—	—	—	—	1	1	2
PUBBLICA AMMINISTRAZIONE	102.594	102.266	328	102.594	102.594	198	4.738	2.535	7.471	103.555	109.104	212.659
Imprenditori e liberi professionisti	3.712	3.698	14	3.712	3.712	5	1.240	159	1.404	3.771	5.057	8.828
Dirigenti e impiegati	53.716	53.514	202	53.716	53.716	102	3.151	1.416	4.669	54.149	57.952	112.101
Lavoratori in proprio	1.334	1.332	2	1.334	1.334	1	256	52	309	1.357	1.620	2.977
Lavoratori dipendenti	43.800	43.690	110	43.800	43.800	90	76	908	1.074	44.245	44.429	88.674
Coadiuvanti	32	32	—	32	32	—	15	—	15	33	46	79
Condizioni non professionali	302.708	299.931	2.777	302.708	302.708	955	5.802	6.597	13.354	305.015	312.755	618.770
In attesa di prima occupazione	2.798	2.788	10	2.798	2.798	4	23	25	52	2.809	2.839	5.648
Studenti	770	767	3	770	770	—	32	21	53	778	815	1.593
Attendenti alle cure domestiche	2.200	—	2.200	2.200	2.200	19	32	117	168	2.279	2.289	4.568
Benestanti	13.291	13.247	44	13.291	13.291	51	1.959	524	2.534	13.591	15.525	29.116
Pensionati	194.339	194.022	317	194.339	194.339	675	3.177	3.768	7.620	196.064	200.234	396.298
Altre	89.310	89.107	203	89.310	89.310	206	579	2.142	2.927	90.494	91.053	181.547
TOTALE	1.339.707	1.334.761	4.946	1.339.707	1.339.707	3.279	28.143	33.877	65.299	1.358.010	1.386.703	2.744.713

TAV. 9 — Famiglie di tipo B e componenti per provincia

PROVINCIE E REGIONI	FAMIGLIE	C O M P O N E N T I										
		Capo famiglia			Coniuge	Membri aggregati				Totale		
		M	F	MF		Dozzi- nanti	Dome- stici	Altri	Totale	M	F	MF
Alessandria	22.865	22.788	77	22.865	22.865	16	213	233	462	23.047	23.145	46.192
Asti	10.344	10.310	34	10.344	10.344	11	107	155	273	10.491	10.470	20.961
Cuneo	16.835	16.762	73	16.835	16.835	16	293	263	572	16.982	17.260	34.242
Novara	21.008	20.918	90	21.008	21.008	23	182	226	431	21.115	21.332	42.447
Torino	83.341	82.974	367	83.341	83.341	234	1.415	1.428	3.077	84.039	85.720	169.759
Vercelli	22.272	22.150	122	22.272	22.272	20	230	177	427	22.397	22.574	44.971
Piemonte	176.665	175.902	763	176.665	176.665	320	2.440	2.482	5.242	178.071	180.501	358.572
Valle d'Aosta	3.344	3.334	10	3.344	3.344	3	49	114	166	3.422	3.432	6.854
Bergamo	13.704	13.667	37	13.704	13.704	12	243	246	501	13.836	14.073	27.909
Brescia	18.624	18.574	50	18.624	18.624	35	339	359	733	18.849	19.132	37.981
Como	16.686	16.653	33	16.686	16.686	25	327	228	580	16.813	17.139	33.952
Cremona	10.505	10.472	33	10.505	10.505	2	166	228	396	10.620	10.786	21.406
Mantova	9.053	8.999	54	9.053	9.053	16	119	239	374	9.205	9.275	18.480
Milano	105.572	105.198	374	105.572	105.572	1.182	3.723	1.855	6.760	107.067	110.837	217.904
Pavia	22.937	22.903	34	22.937	22.937	17	189	216	422	23.048	23.248	46.296
Sondrio	2.974	2.955	19	2.974	2.974	2	44	76	122	3.019	3.051	6.070
Varese	18.619	18.558	61	18.619	18.619	9	293	156	458	18.694	19.002	37.696
Lombardia	218.674	217.979	695	218.674	218.674	1.300	5.443	3.603	10.346	221.151	226.543	447.694
Bolzano	7.530	7.500	30	7.530	7.530	139	503	667	1.309	8.119	8.250	16.369
Trento	8.627	8.587	40	8.627	8.627	52	160	193	405	8.773	8.886	17.659
Trentino-Alto Adige	16.157	16.087	70	16.157	16.157	191	663	860	1.714	16.892	17.136	34.028
Belluno	5.232	5.200	32	5.232	5.232	13	76	87	176	5.289	5.351	10.640
Padova	9.938	9.903	35	9.938	9.938	22	371	626	1.019	10.291	10.604	20.895
Rovigo	5.304	5.293	11	5.304	5.304	8	44	186	238	5.395	5.451	10.846
Treviso	7.898	7.860	38	7.898	7.898	11	289	216	516	8.035	8.277	16.312
Venezia	13.867	13.840	27	13.867	13.867	28	463	381	872	14.092	14.514	28.606
Verona	12.156	12.122	34	12.156	12.156	41	298	268	607	12.335	12.584	24.919
Vicenza	9.807	9.759	48	9.807	9.807	18	212	291	521	9.993	10.142	20.135
Veneto	64.202	63.977	225	64.202	64.202	141	1.753	2.055	3.949	65.430	66.923	132.353
Gorizia	3.230	3.218	12	3.230	3.230	14	44	72	130	3.232	3.358	6.590
Udine	13.377	13.274	103	13.377	13.377	16	326	308	650	13.565	13.839	27.404
Friuli-Venezia Giulia	16.607	16.492	115	16.607	16.607	30	370	380	780	16.797	17.197	33.994
Trieste (Territorio di)	13.094	13.017	77	13.094	13.094	120	335	385	840	13.346	13.682	27.028
Genova	38.952	38.793	159	38.952	38.952	117	958	880	1.955	39.438	40.421	79.859
Imperia	8.395	8.369	26	8.395	8.395	13	145	186	344	8.506	8.628	17.134
La Spezia	8.172	8.133	39	8.172	8.172	8	83	157	248	8.249	8.343	16.592
Savona	9.549	9.528	21	9.549	9.549	26	114	194	334	9.676	9.756	19.432
Liguria	65.068	64.823	245	65.068	65.068	164	1.300	1.417	2.881	65.869	67.148	133.017
Bologna	24.420	24.320	100	24.420	24.420	82	606	901	1.589	24.930	25.499	50.429
Ferrara	9.486	9.447	39	9.486	9.486	10	95	274	379	9.621	9.730	19.351
Forlì	10.755	10.718	37	10.755	10.755	8	172	307	487	10.914	11.083	21.997
Modena	10.766	10.705	61	10.766	10.766	10	135	260	405	10.911	11.026	21.937
Parma	10.165	10.116	49	10.165	10.165	20	207	437	644	10.297	10.470	20.767
Piacenza	7.177	7.157	20	7.177	7.177	7	130	231	368	7.304	7.418	14.722
Ravenna	8.497	8.452	45	8.497	8.497	6	141	190	337	8.633	8.698	17.331
Reggio nell'Emilia	7.907	7.874	33	7.907	7.907	24	99	178	301	8.028	8.087	16.115
Emilia-Romagna	89.173	88.789	384	89.173	89.173	167	1.585	2.551	4.303	90.638	92.011	182.649
Arezzo	6.779	6.741	38	6.779	6.779	6	121	343	470	6.961	7.067	14.028
Firenze	27.791	27.715	76	27.791	27.791	130	942	784	1.856	28.282	29.156	57.438
Grosseto	7.294	7.272	22	7.294	7.294	25	94	128	247	7.378	7.457	14.835
Livorno	9.348	9.321	27	9.348	9.348	14	119	202	335	9.415	9.616	19.031
Lucca	9.122	9.068	54	9.122	9.122	6	163	235	404	9.245	9.403	18.648
Massa-Carrara	5.415	5.390	25	5.415	5.415	4	46	148	198	5.489	5.539	11.028
Pisa	9.772	9.731	41	9.772	9.772	15	139	218	372	9.893	10.023	19.916
Pistoia	6.280	6.253	27	6.280	6.280	8	73	180	261	6.371	6.450	12.821
Siena	7.180	7.151	29	7.180	7.180	9	159	181	349	7.282	7.427	14.709
Toscana	88.981	88.642	339	88.981	88.981	217	1.856	2.419	4.492	90.316	92.138	182.454

Segue TAV. 9 — Famiglie di tipo B e componenti per provincia

PROVINCIE E REGIONI	FAMIGLIE	C O M P O N E N T I										
		Capo famiglia			Coniuge	Membri aggregati				Totale		
		M	F	MF		Dozzi- nanti	Dome- stici	Altri	Totale	M	F	MF
Perugia	10.390	10.352	38	10.390	10.390	8	321	519	848	10.646	10.982	21.628
Terni	5.983	5.968	15	5.983	5.983	14	87	157	258	6.067	6.157	12.224
Umbria	16.373	16.320	53	16.373	16.373	22	408	676	1.106	16.713	17.139	33.852
Ancona	8.362	8.327	35	8.362	8.362	13	215	221	449	8.461	8.712	17.173
Ascoli Piceno	4.854	4.829	25	4.854	4.854	13	178	201	392	4.952	5.148	10.100
Macerata	4.860	4.837	23	4.860	4.860	13	165	204	382	4.969	5.133	10.102
Pesaro e Urbino	6.601	6.576	25	6.601	6.601	13	132	193	338	6.705	6.885	13.540
Marche	24.677	24.569	108	24.677	24.677	52	690	819	1.561	25.087	25.828	50.915
Frosinone	9.802	9.738	64	9.802	9.802	8	87	517	612	10.042	10.174	20.216
Latina	5.397	5.382	15	5.397	5.397	5	43	149	197	5.479	5.512	10.991
Rieti	4.357	4.340	17	4.357	4.357	12	63	91	166	4.426	4.454	8.880
Roma	63.263	62.971	292	63.263	63.263	165	4.016	1.914	6.095	64.229	68.392	132.621
Viterbo	8.401	8.381	20	8.401	8.401	6	94	170	270	8.484	8.588	17.072
Lazio	91.220	90.812	408	91.220	91.220	196	4.303	2.841	7.340	92.660	97.120	189.780
Campobasso	10.431	10.392	39	10.431	10.431	10	111	233	354	10.545	10.671	21.216
Chieti	9.223	9.167	56	9.223	9.223	17	126	208	351	9.345	9.452	18.797
L'Aquila	9.423	9.376	47	9.423	9.423	12	95	202	309	9.529	9.626	19.155
Pescara	5.116	5.102	14	5.116	5.116	9	126	243	378	5.227	5.383	10.610
Teramo	4.326	4.301	25	4.326	4.326	6	126	193	325	4.436	4.541	8.977
Abruzzi e Molise	38.519	38.338	181	38.519	38.519	54	584	1.079	1.717	39.082	39.673	78.755
Avellino	10.405	10.375	30	10.405	10.405	12	105	356	473	10.583	10.700	21.283
Benevento	7.003	6.973	30	7.003	7.003	7	60	174	241	7.087	7.160	14.247
Caserta	13.744	13.698	46	13.744	13.744	7	98	374	479	13.890	14.077	27.967
Napoli	42.622	42.450	172	42.622	42.622	34	828	2.065	2.927	43.446	44.725	88.171
Salerno	17.639	17.576	63	17.639	17.639	13	253	681	947	17.924	18.301	36.225
Campania	91.413	91.072	341	91.413	91.413	73	1.344	3.650	5.067	92.930	94.963	187.893
Bari	34.772	34.702	70	34.772	34.772	7	299	935	1.241	35.114	35.671	70.785
Brindisi	8.786	8.762	24	8.786	8.786	3	64	340	407	8.888	9.091	17.979
Foggia	18.354	18.300	54	18.354	18.354	12	134	449	595	18.546	18.757	37.303
Lecce	16.490	16.456	34	16.490	16.490	15	243	543	801	16.747	17.034	33.781
Taranto	11.221	11.197	24	11.221	11.221	12	100	339	451	11.365	11.528	22.893
Puglia	89.623	89.417	206	89.623	89.623	49	840	2.606	3.495	90.660	92.081	182.741
Matera	5.356	5.340	16	5.356	5.356	5	55	93	153	5.392	5.473	10.865
Potenza	11.647	11.618	29	11.647	11.647	19	165	321	505	11.816	11.983	23.799
Basilicata	17.003	16.958	45	17.003	17.003	24	220	414	658	17.208	17.456	34.664
Catanzaro	17.810	17.699	111	17.810	17.810	10	292	478	780	18.044	18.356	36.400
Cosenza	14.459	14.369	90	14.459	14.459	4	258	667	929	14.786	15.061	29.847
Reggio di Calabria	16.569	16.471	98	16.569	16.569	6	352	596	954	16.852	17.240	34.092
Calabria	48.838	48.539	299	48.838	48.838	20	902	1.741	2.663	49.682	50.657	100.339
Agrigento	14.355	14.322	33	14.355	14.355	2	102	154	258	14.438	14.530	28.968
Caltanissetta	8.670	8.640	30	8.670	8.670	5	65	154	224	8.761	8.803	17.564
Catania	27.304	27.244	60	27.304	27.304	7	408	498	913	27.529	27.992	55.521
Enna	7.688	7.671	17	7.688	7.688	1	47	190	238	7.772	7.842	15.614
Messina	19.697	19.646	51	19.697	19.697	10	364	527	901	19.934	20.361	40.295
Palermo	28.107	28.058	49	28.107	28.107	12	395	561	968	28.368	28.814	57.182
Ragusa	10.070	10.051	19	10.070	10.070	10	108	142	260	10.138	10.262	20.400
Siracusa	12.639	12.602	37	12.639	12.639	5	105	250	360	12.750	12.888	25.638
Trapani	14.657	14.626	31	14.657	14.657	7	114	458	579	14.800	15.093	29.893
Sicilia	143.187	142.860	327	143.187	143.187	59	1.708	2.934	4.701	144.490	146.585	291.075
Cagliari	13.733	13.700	33	13.733	13.733	40	849	471	1.360	14.090	14.736	28.826
Nuoro	5.231	5.216	15	5.231	5.231	18	196	127	341	5.367	5.436	10.803
Sassari	7.925	7.918	7	7.925	7.925	19	305	253	577	8.109	8.318	16.427
Sardegna	26.889	26.834	55	26.889	26.889	77	1.350	851	2.278	27.566	28.490	56.056
ITALIA	1.339.707	1.334.761	4.946	1.339.707	1.339.707	3.279	28.143	33.877	65.299	1.358.010	1.386.703	2.744.713

TAV. 10 — Famiglie di tipo C e componenti, per ramo di attività

RAMO DI ATTIVITÀ ECONOMICA E CONDIZIONE DEL CAPO FAMIGLIA	FAMIGLIE	C O M							
		Capo famiglia			Capo famiglia e parenti				
		M	F	MF	Coniuge	Figli	Totale		
							M	F	MF
Condizioni professionali	5.547.607	5.304.846	242.761	5.547.607	5.164.763	13.935.414	7.360.517	11.739.660	19.100.177
AGRICOLTURA, CACCIA E PESCA	2.070.368	1.976.369	93.999	2.070.368	1.907.375	5.820.294	3.129.727	4.597.942	7.727.669
Conduttori non coltivatori	34.730	30.439	4.291	34.730	29.158	78.515	39.523	68.150	107.673
Dirigenti e impiegati	11.656	11.626	30	11.656	11.338	14.589	14.589	24.885	39.474
Conduttori coltivatori	1.170.710	1.121.462	49.248	1.170.710	1.073.305	3.406.054	1.855.743	2.623.616	4.479.359
Lavoratori in proprio	847.239	807.326	39.913	847.239	788.025	2.294.252	1.212.854	1.869.423	3.082.277
Lavoratori dipendenti	6.033	5.516	517	6.033	5.549	13.337	7.018	11.868	18.886
Coadiuvanti									
INDUSTRIE ESTRATTIVE	82.207	81.666	541	82.207	80.243	232.738	122.347	190.634	312.981
Imprenditori e liberi professionisti	641	635	6	641	618	1.663	836	1.445	2.281
Dirigenti e impiegati	2.427	2.402	25	2.427	2.300	5.489	2.900	4.889	7.789
Lavoratori in proprio	2.219	2.218	1	2.219	2.141	6.849	3.633	5.357	8.990
Lavoratori dipendenti	76.908	76.399	509	76.908	75.172	218.706	114.955	178.923	293.878
Coadiuvanti	12	12	—	12	12	31	23	20	43
INDUSTRIE MANIFATTURIERE	1.220.739	1.159.031	61.708	1.220.739	1.138.944	2.715.474	1.415.052	2.439.366	3.854.418
Imprenditori e liberi professionisti	24.887	24.458	429	24.887	23.999	58.450	30.234	52.215	82.449
Dirigenti e impiegati	92.778	90.818	1.960	92.778	89.733	174.354	88.766	175.321	264.087
Lavoratori in proprio	281.630	275.184	6.446	281.630	270.631	681.842	359.753	592.720	952.473
Lavoratori dipendenti	819.358	766.541	52.817	819.358	752.565	1.796.742	934.117	1.615.190	2.549.307
Coadiuvanti	2.086	2.030	56	2.086	2.016	4.086	2.182	3.920	6.102
COSTRUZIONI E IMPIANTI	585.381	584.538	843	585.381	572.494	1.527.836	800.887	1.299.443	2.100.330
Imprenditori e liberi professionisti	10.787	10.768	19	10.787	10.453	27.044	13.993	23.504	37.497
Dirigenti e impiegati	12.634	12.542	92	12.634	12.450	26.220	13.420	25.250	38.670
Lavoratori in proprio	36.233	36.221	12	36.233	35.230	92.088	48.804	78.514	127.318
Lavoratori dipendenti	525.540	524.820	720	525.540	514.196	1.382.106	724.517	1.171.785	1.896.302
Coadiuvanti	187	187	—	187	165	378	153	390	543
ENERGIA ELETTRICA, GAS, ACQUA	46.234	45.906	328	46.234	44.435	110.567	60.131	94.871	155.002
Imprenditori e liberi professionisti	221	216	5	221	205	557	271	491	762
Dirigenti e impiegati	10.518	10.344	174	10.518	10.129	21.898	11.151	20.876	32.027
Lavoratori in proprio	184	184	—	184	143	132	49	226	275
Lavoratori dipendenti	35.308	35.159	149	35.308	33.955	87.971	48.657	73.269	121.926
Coadiuvanti	3	3	—	3	3	9	3	9	12
TRASPORTI E COMUNICAZIONI	347.944	343.708	4.236	347.944	339.246	827.433	431.655	735.024	1.166.679
Imprenditori e liberi professionisti	3.570	3.488	82	3.570	3.363	8.583	4.420	7.526	11.946
Dirigenti e impiegati	58.072	56.290	1.782	58.072	55.611	118.503	61.009	113.105	174.114
Lavoratori in proprio	58.038	57.829	209	58.038	56.775	158.405	83.174	132.006	215.180
Lavoratori dipendenti	228.073	225.914	2.159	228.073	223.315	541.530	282.817	482.028	764.845
Coadiuvanti	191	187	4	191	182	412	235	359	594
COMMERCIO	519.108	482.910	36.198	519.108	465.869	1.214.055	634.281	1.045.643	1.679.924
Imprenditori e liberi professionisti	53.951	53.348	603	53.951	51.056	128.749	67.110	112.695	179.805
Dirigenti e impiegati	36.604	35.689	915	36.604	34.682	71.663	38.763	67.582	106.345
Lavoratori in proprio	315.639	286.723	28.916	315.639	275.931	767.995	399.913	644.013	1.043.926
Lavoratori dipendenti	102.065	96.523	5.542	102.065	94.450	223.326	115.871	201.905	317.776
Coadiuvanti	10.849	10.627	222	10.849	9.750	22.322	12.624	19.448	32.072
SERVIZI VARI	119.669	103.192	16.477	119.669	100.812	261.620	134.796	227.636	362.432
Imprenditori e liberi professionisti	28.453	28.160	293	28.453	27.698	60.262	30.856	57.104	87.960
Dirigenti e impiegati	6.823	6.409	414	6.823	6.158	13.241	6.816	12.583	19.399
Lavoratori in proprio	29.135	27.903	1.232	29.135	26.969	65.522	34.181	58.310	92.491
Lavoratori dipendenti	55.052	40.517	14.535	55.052	39.791	122.233	62.750	99.274	162.024
Coadiuvanti	206	203	3	206	196	362	193	365	558
CREDITO E ASSICURAZIONE	67.176	66.027	1.149	67.176	64.388	142.737	72.826	134.299	207.125
Imprenditori e liberi professionisti	2.910	2.867	43	2.910	2.736	6.673	3.439	5.970	9.409
Dirigenti e impiegati	54.134	53.315	819	54.134	52.034	113.737	58.014	107.757	165.771
Lavoratori in proprio	—	—	—	—	—	—	—	—	—
Lavoratori dipendenti	10.122	9.835	287	10.122	9.608	22.308	11.361	20.555	31.916
Coadiuvanti	10	10	—	10	10	19	12	17	29
PUBBLICA AMMINISTRAZIONE	488.781	461.499	27.282	488.781	450.957	1.082.660	558.815	974.802	1.533.617
Imprenditori e liberi professionisti	12.194	11.480	714	12.194	10.909	23.147	12.123	21.933	34.056
Dirigenti e impiegati	233.608	221.596	12.012	233.608	216.603	474.988	242.511	449.080	691.591
Lavoratori in proprio	5.276	5.088	188	5.276	4.784	11.554	5.796	10.542	16.338
Lavoratori dipendenti	237.337	222.985	14.352	237.337	218.362	572.009	297.907	492.464	790.371
Coadiuvanti	366	350	16	366	299	962	478	783	1.261
Condizioni non professionali	1.026.055	501.321	524.734	1.026.055	424.145	2.163.049	1.142.823	1.444.371	2.587.194
In attesa di prima occupazione	7.564	6.946	618	7.564	6.798	13.300	6.913	13.185	20.098
Studenti	1.386	1.073	313	1.386	1.016	2.179	1.101	2.094	3.195
Attendant alle cure domestiche	413.396	—	413.396	413.396	6.212	876.860	481.840	401.232	883.072
Benestanti	19.745	13.869	5.876	19.745	11.163	35.772	17.087	29.848	46.935
Pensionati	375.951	304.433	71.518	375.951	250.281	772.515	389.380	633.416	1.022.796
Altre	208.013	175.000	33.013	208.013	148.675	462.423	246.502	364.596	611.098
TOTALE	6.573.662	5.806.167	767.495	6.573.662	5.588.908	16.098.463	8.503.340	13.184.031	21.687.371

TAV. 11 — Famiglie di tipo C

PROVINCIE E REGIONI	FAMIGLIE	C o m								
		Capo famiglia e parenti								
		Capo famiglia			Parenti			Totale		
		M	F	MF	Coniuge	Figli	M	F	MF	
Alessandria	70.079	62.833	7.246	70.079	60.073	124.836	67.030	117.879	184.909	
Asti	29.607	26.678	2.929	29.607	25.480	54.777	29.763	50.494	80.257	
Cuneo	79.136	69.318	9.818	79.136	65.495	178.066	95.968	147.593	243.561	
Novara	66.763	58.579	8.184	66.763	56.133	122.694	64.681	114.146	178.827	
Torino	212.630	186.544	26.086	212.630	178.280	368.244	192.268	354.256	546.524	
Vercelli	58.807	51.671	7.136	58.807	49.615	101.053	53.364	97.304	150.668	
Piemonte	517.022	455.623	61.399	517.022	435.076	949.670	503.074	881.672	1.384.746	
Valle d'Aosta	14.168	12.490	1.678	14.168	11.837	29.513	15.693	25.657	41.350	
Bergamo	99.133	86.553	12.580	99.133	82.390	282.865	148.280	216.975	365.255	
Brescia	119.894	106.997	12.897	119.894	102.304	326.330	171.606	257.028	428.634	
Como	85.764	74.103	11.661	85.764	70.721	189.473	99.325	160.869	260.194	
Cremona	53.786	48.926	4.860	53.786	46.753	124.813	66.812	104.754	171.566	
Mantova	47.533	43.541	3.992	47.533	42.092	101.242	54.512	88.822	143.334	
Milano	399.552	349.911	49.641	399.552	335.747	778.431	406.795	707.383	1.114.178	
Pavia	79.007	71.383	7.624	79.007	68.262	145.675	78.074	135.863	213.937	
Sondrio	20.367	17.395	2.972	20.367	16.562	55.552	29.443	42.671	72.114	
Varese	79.328	68.733	10.595	79.328	66.224	154.837	80.870	140.191	221.061	
Lombardia	984.364	867.542	116.822	984.364	831.055	2.159.218	1.135.717	1.854.556	2.990.273	
Bolzano	40.623	35.595	5.028	40.623	34.009	112.769	59.404	87.374	146.778	
Trento	54.195	45.893	8.302	54.195	43.045	141.725	75.432	109.338	184.770	
Trentino-Alto Adige	94.818	81.488	13.330	94.818	77.054	254.494	134.836	196.712	331.548	
Belluno	32.088	27.431	4.657	32.088	26.165	75.679	41.256	60.588	101.844	
Padova	72.987	65.315	7.672	72.987	63.240	212.644	112.871	163.013	275.884	
Rovigo	38.359	35.367	2.992	38.359	34.340	103.683	54.932	83.091	138.023	
Treviso	61.332	53.672	7.660	61.332	51.634	167.981	87.953	131.662	219.615	
Venezia	87.458	77.587	9.871	87.458	74.927	228.028	121.118	181.837	302.955	
Verona	77.842	69.985	7.857	77.842	67.276	199.095	104.938	161.433	266.371	
Vicenza	71.069	62.448	8.621	71.069	60.091	197.904	104.045	153.950	257.995	
Veneto	441.135	391.805	49.330	441.135	377.673	1.185.014	627.113	935.574	1.562.687	
Gorizia	17.972	15.037	2.935	17.972	14.484	36.083	18.894	31.673	50.567	
Udine	89.506	76.460	13.046	89.506	73.897	204.474	111.641	166.730	278.371	
Friuli-Venezia Giulia	107.478	91.497	15.981	107.478	88.381	240.557	130.535	198.403	328.938	
Trieste (Territorio di)	40.573	33.782	6.791	40.573	32.160	66.473	35.028	63.605	98.633	
Genova	136.934	117.746	19.188	136.934	111.144	245.273	128.977	227.440	356.417	
Imperia	25.567	22.197	3.370	25.567	21.014	44.877	23.574	42.317	65.891	
La Spezia	36.524	32.558	3.966	36.524	31.246	68.378	36.212	63.412	99.624	
Savona	36.665	32.203	4.462	36.665	30.625	68.185	36.194	62.616	98.810	
Liguria	235.690	204.704	30.986	235.690	194.029	426.713	224.957	395.785	620.742	
Bologna	99.670	87.890	11.780	99.670	84.449	190.066	100.669	173.846	274.515	
Ferrara	52.001	47.562	4.439	52.001	45.960	111.683	60.006	97.637	157.643	
Forlì	59.912	53.427	6.485	59.912	51.309	137.094	72.492	115.911	188.403	
Modena	58.172	51.818	6.354	58.172	49.763	125.147	67.380	107.530	174.910	
Parma	51.726	46.128	5.598	51.726	44.252	105.318	56.375	93.195	149.570	
Piacenza	40.249	35.749	4.500	40.249	34.052	94.555	50.337	78.270	128.607	
Ravenna	35.957	31.969	3.988	35.957	30.672	70.726	37.274	64.124	101.398	
Reggio nell'Emilia	46.173	41.263	4.910	46.173	39.567	97.647	52.907	84.307	137.214	
Emilia-Romagna	443.860	395.806	48.054	443.860	380.024	932.236	497.440	814.820	1.312.260	
Arezzo	33.670	30.665	3.005	33.670	29.598	72.546	39.153	62.991	102.144	
Firenze	109.389	97.307	12.082	109.389	93.646	203.769	107.109	190.306	297.415	
Grosseto	27.861	26.072	1.789	27.861	25.199	54.602	29.507	50.294	79.801	
Livorno	38.932	35.530	3.402	38.932	34.237	72.618	38.421	68.434	106.855	
Lucca	48.767	42.808	5.959	48.767	41.321	104.991	55.164	91.148	146.312	
Massa-Carrara	30.721	27.210	3.511	30.721	26.137	65.646	34.781	57.002	91.783	
Pisa	41.957	38.342	3.615	41.957	37.062	78.649	42.007	73.704	115.711	
Pistoia	27.459	24.748	2.711	27.459	23.881	52.684	28.450	48.115	76.565	
Siena	25.705	23.622	2.083	25.705	22.819	48.475	26.028	45.266	71.294	
Toscana	384.461	346.304	38.157	384.461	333.900	753.980	400.620	687.260	1.087.880	

componenti per provincia

P O N E N T I

Totale			Membri aggregati						TOTALE		
M	F	MF	Dozzinanti	Domestici	Altri	Totale			M	F	MF
						M	F	MF			
129.863	125.125	254.988	80	821	788	664	1.025	1.689	130.527	126.150	256.677
56.441	53.423	109.864	27	371	405	484	319	803	56.925	53.742	110.667
165.286	157.411	322.697	1.106	1.190	655	1.387	1.564	2.951	166.673	158.975	325.648
123.260	122.330	245.590	70	792	683	278	1.267	1.545	123.538	123.597	247.135
378.812	380.342	759.154	470	5.776	4.764	1.460	9.550	11.010	380.272	389.892	770.164
105.035	104.440	209.475	50	931	645	368	1.258	1.626	105.403	105.698	211.101
958.697	943.071	1.901.768	1.803	9.881	7.940	4.641	14.983	19.624	963.338	958.054	1.921.392
28.183	27.335	55.518	23	246	305	217	357	574	28.400	27.692	56.092
234.833	229.555	464.388	89	1.459	637	471	1.714	2.185	235.304	231.269	466.573
278.603	269.925	548.528	128	1.862	1.053	660	2.383	3.043	279.263	272.308	551.571
173.428	172.530	345.958	140	1.612	725	397	2.080	2.477	173.825	174.610	348.435
115.738	109.614	225.352	39	701	525	210	1.055	1.265	115.948	110.669	226.617
98.053	92.814	190.867	36	556	1.011	508	1.095	1.603	98.561	93.909	192.470
756.706	757.024	1.513.730	2.588	18.248	8.575	6.948	22.463	29.411	763.654	779.487	1.543.141
149.457	143.487	292.944	54	895	701	402	1.248	1.650	149.859	144.735	294.594
46.838	45.643	92.481	24	314	193	149	382	531	46.987	46.025	93.012
149.603	150.786	300.389	86	1.485	676	399	1.848	2.247	150.002	152.634	302.636
2.003.259	1.971.378	3.974.637	3.184	27.132	14.096	10.144	34.268	44.412	2.013.403	2.005.646	4.019.049
94.999	92.402	187.401	686	3.300	3.896	3.580	4.302	7.882	98.579	96.704	195.283
121.325	117.640	238.965	194	1.449	172	510	1.305	1.815	121.835	118.945	240.780
216.324	210.042	426.366	880	4.749	4.068	4.090	5.607	9.697	220.414	215.649	436.063
68.687	65.245	133.932	109	538	314	217	744	961	68.904	65.989	134.893
178.186	170.685	348.871	78	2.020	1.596	792	2.902	3.694	178.978	173.587	352.565
90.299	86.083	176.382	40	229	1.021	425	865	1.290	90.724	86.948	177.672
141.625	139.322	280.947	79	1.448	750	201	2.076	2.277	141.826	141.398	283.224
198.705	191.708	390.413	127	2.110	1.558	678	3.117	3.795	199.383	194.825	394.208
174.923	169.290	344.213	156	1.602	876	526	2.108	2.634	175.449	171.398	346.847
166.493	162.571	329.064	176	1.433	694	364	1.939	2.303	166.857	164.510	331.367
1.018.918	984.904	2.003.822	765	9.380	6.809	3.203	13.751	16.954	1.022.121	998.655	2.020.776
33.931	34.608	68.539	76	198	466	284	456	740	34.215	35.064	69.279
188.101	179.776	367.877	153	1.663	1.365	867	2.314	3.181	188.968	182.090	371.058
222.032	214.384	436.416	229	1.861	1.831	1.151	2.770	3.921	223.183	217.154	440.337
68.810	70.396	139.206	362	1.018	2.101	1.059	2.422	3.481	69.869	72.818	142.687
246.723	246.628	493.351	365	4.278	3.635	1.235	7.043	8.278	247.958	253.671	501.629
45.771	45.687	91.458	43	400	588	333	698	1.031	46.104	46.385	92.489
68.770	67.378	136.148	69	435	851	332	1.023	1.355	69.102	68.401	137.503
68.397	67.078	135.475	104	440	736	499	781	1.280	68.896	67.859	136.755
429.661	426.771	856.432	581	5.553	5.810	2.399	9.545	11.944	432.060	436.316	868.376
188.559	185.626	374.185	331	2.548	2.840	1.719	4.000	5.719	190.278	189.626	379.904
107.568	102.076	209.644	48	484	1.971	837	1.666	2.503	108.405	103.742	212.147
125.919	122.396	248.315	53	884	1.125	531	1.531	2.062	126.450	123.927	250.377
119.198	113.884	233.082	55	729	1.100	608	1.276	1.884	119.806	115.160	234.966
102.503	98.793	201.296	236	983	637	592	1.264	1.856	103.095	100.057	203.152
86.086	82.770	168.856	36	649	710	463	932	1.395	86.549	83.702	170.251
69.243	68.112	137.355	28	745	812	610	975	1.585	69.853	69.087	138.940
94.170	89.217	183.387	78	579	832	564	925	1.489	94.734	90.142	184.876
893.246	862.874	1.756.120	865	7.601	10.027	5.924	12.569	18.493	899.170	875.443	1.774.613
69.818	65.996	135.814	39	492	722	394	859	1.253	70.212	66.855	137.067
204.416	202.388	406.804	228	3.341	2.460	1.175	4.854	6.029	205.591	207.242	412.833
55.579	52.083	107.662	36	351	530	268	649	917	55.847	52.732	108.579
73.951	71.836	145.787	92	475	1.073	468	1.172	1.640	74.419	73.008	147.427
97.972	97.107	195.079	53	642	901	354	1.242	1.596	98.326	98.349	196.675
61.991	60.513	122.504	23	234	766	394	629	1.023	62.385	61.142	123.527
80.349	77.319	157.668	57	585	747	285	1.104	1.389	80.634	78.423	159.057
53.198	50.826	104.024	27	273	510	265	545	810	53.463	51.371	104.834
49.650	47.349	96.999	35	597	491	284	839	1.123	49.934	48.188	98.122
746.924	725.417	1.472.341	590	6.990	8.200	3.887	11.893	15.780	750.811	737.310	1.488.121

Segue Tav. 11 — Famiglie di tipo C

PROVINCIE E REGIONI	FAMIGLIE	C O M									
		Capo famiglia e parenti									
		Capo famiglia			Parenti				Totale		
		M	F	MF	Coniuge	Figli	M	F	MF		
Perugia	56.565	51.283	5.282	56.565	49.654	127.505	68.612	108.547	177.159		
Terni	26.986	25.046	1.940	26.986	24.292	56.552	30.390	50.454	80.844		
Umbria	83.551	76.329	7.222	83.551	73.946	184.057	99.002	159.001	258.003		
Ancona	47.207	41.980	5.227	47.207	40.735	103.765	54.687	89.813	144.500		
Ascoli Piceno	33.062	29.208	3.854	33.062	28.495	83.509	44.124	67.880	112.004		
Macerata	31.036	27.633	3.403	31.036	26.912	71.803	38.029	60.686	98.715		
Pesaro e Urbino	37.858	34.063	3.795	37.858	32.903	87.534	46.946	73.491	120.437		
Marche	149.163	132.884	16.279	149.163	129.045	346.611	183.786	291.870	475.656		
Frosinone	62.314	54.794	7.520	62.314	55.298	162.203	87.240	130.261	217.501		
Latina	39.078	34.977	4.101	39.078	34.023	109.315	58.078	85.260	143.338		
Rieti	23.100	21.072	2.028	23.100	20.250	56.479	30.690	46.039	76.729		
Roma	306.555	273.349	33.206	306.555	262.996	694.126	365.765	591.357	957.122		
Viterbo	39.143	35.875	3.268	39.143	35.574	85.302	46.702	74.174	120.876		
Lazio	470.190	420.067	50.123	470.190	408.141	1.107.425	588.475	927.091	1.515.566		
Campobasso	52.773	46.094	6.679	52.773	44.801	135.543	71.742	108.602	180.344		
Chieti	49.214	42.259	6.955	49.214	41.392	126.468	66.263	101.597	167.860		
L'Aquila	52.342	45.832	6.510	52.342	44.228	132.228	69.969	106.487	176.456		
Pescara	29.793	26.549	3.244	29.793	25.842	78.100	40.980	62.962	103.942		
Teramo	27.781	24.705	3.076	27.781	24.105	77.097	40.862	60.340	101.202		
Abruzzi e Molise	211.903	185.439	26.464	211.903	180.368	549.436	289.816	439.988	729.804		
Avellino	70.077	62.048	8.029	70.077	60.202	204.440	106.408	158.234	264.642		
Benevento	44.668	39.484	5.184	44.668	38.425	126.600	65.623	99.402	165.025		
Caserta	92.600	81.186	11.414	92.600	78.255	280.333	144.295	214.293	358.588		
Napoli	285.307	249.029	36.278	285.307	235.805	879.259	453.645	661.419	1.115.064		
Salerno	120.228	105.588	14.640	120.228	102.250	359.730	188.070	273.910	461.980		
Campania	612.880	537.335	75.545	612.880	514.937	1.850.362	958.041	1.407.258	2.365.299		
Bari	179.784	161.095	18.689	179.784	155.764	534.254	280.042	409.976	690.018		
Brindisi	48.853	43.456	5.397	48.853	41.710	141.501	73.653	109.558	183.211		
Foggia	100.558	90.852	9.706	100.558	88.141	298.971	156.994	230.118	387.112		
Lecce	97.560	87.364	10.196	97.560	84.010	294.536	152.645	225.901	378.546		
Taranto	63.864	57.879	5.985	63.864	56.015	183.306	98.270	146.051	244.321		
Puglia	490.619	440.646	49.973	490.619	425.640	1.457.568	761.604	1.121.604	1.883.208		
Matera	28.691	25.757	2.934	28.691	25.057	82.556	44.265	63.348	107.613		
Potenza	66.028	58.535	7.493	66.028	56.750	185.325	97.983	144.092	242.075		
Basilicata	94.719	84.292	10.427	94.719	81.807	267.881	142.248	207.440	349.688		
Catanzaro	109.572	94.355	15.217	109.572	91.816	321.808	169.867	243.757	413.624		
Cosenza	97.815	83.893	13.922	97.815	81.896	288.560	152.544	217.912	370.456		
Reggio di Calabria	98.708	84.041	14.667	98.708	81.507	290.490	153.882	218.115	371.997		
Calabria	306.095	262.289	43.806	306.095	255.219	900.858	476.293	679.784	1.156.077		
Agrigento	76.734	68.169	8.565	76.734	65.799	214.200	115.949	164.050	279.999		
Caltanissetta	48.321	42.860	5.461	48.321	41.600	140.244	75.669	106.175	181.844		
Catania	129.599	113.897	15.702	129.599	110.892	325.138	174.012	262.018	436.030		
Enna	38.502	34.552	3.950	38.502	33.512	103.344	56.018	80.838	136.856		
Messina	107.078	91.214	15.864	107.078	88.497	275.489	143.690	220.296	363.986		
Palermo	153.892	135.175	18.717	153.892	129.541	426.577	224.306	331.812	556.118		
Ragusa	38.996	34.850	4.146	38.996	34.021	92.960	50.445	76.536	126.981		
Siracusa	53.044	47.738	5.306	53.044	46.207	131.801	71.213	106.795	178.008		
Trapani	67.570	59.606	7.964	67.570	57.805	173.174	91.868	139.111	230.979		
Sicilia	713.736	628.061	85.675	713.736	607.874	1.892.927	1.003.170	1.487.631	2.490.801		
Cagliari	93.432	84.148	9.284	93.432	80.843	289.270	154.837	215.276	370.113		
Nuoro	35.107	30.643	4.464	35.107	28.996	115.107	61.162	82.941	144.103		
Sassari	48.698	42.993	5.705	48.698	40.903	149.093	79.893	110.103	189.996		
Sardegna	177.237	157.784	19.453	177.237	150.742	553.470	295.892	408.320	704.212		
ITALIA	6.573.662	5.806.167	767.495	6.573.662	5.588.908	16.098.463	8.503.340	13.184.031	21.687.371		

e componenti per provincia

P O N E N T I

Totale			Membri aggregati						TOTALE		
			Dozzinanti	Domestici	Altri	Totale					
M	F	MF				M	F	MF	M	F	MF
119.895	113.829	233.724	89	1.385	1.407	858	2.023	2.881	120.753	115.852	236.605
55.436	52.394	107.830	26	475	667	288	880	1.168	55.724	53.274	108.998
175.331	166.223	341.554	115	1.860	2.074	1.146	2.903	4.049	176.477	169.126	345.603
96.667	95.040	191.707	55	1.043	837	451	1.484	1.935	97.118	96.524	193.642
73.332	71.734	145.066	54	916	594	282	1.282	1.564	73.614	73.016	146.630
65.662	64.089	129.751	60	723	589	350	1.022	1.372	66.012	65.111	131.123
81.009	77.286	158.295	51	617	622	364	926	1.290	81.373	78.212	159.585
316.670	308.149	624.819	220	3.299	2.642	1.447	4.714	6.161	318.117	312.863	630.980
142.034	137.781	279.815	52	552	1.739	815	1.528	2.343	142.849	139.309	282.158
93.055	89.361	182.416	37	260	847	390	754	1.144	93.445	90.115	183.560
51.762	48.067	99.829	21	325	418	229	535	764	51.991	48.602	100.593
639.114	624.563	1.263.677	819	19.392	10.347	4.568	25.990	30.558	643.682	650.553	1.294.235
82.577	77.442	160.019	45	487	645	331	846	1.177	82.908	78.288	161.196
1.008.542	977.214	1.985.756	974	21.016	13.998	6.333	29.653	35.986	1.014.875	1.006.867	2.021.742
117.836	115.281	233.117	52	549	773	366	1.008	1.374	118.202	116.289	234.491
108.522	108.552	217.074	47	554	914	339	1.176	1.515	108.861	109.728	218.589
115.801	112.997	228.798	61	515	883	399	1.060	1.459	116.200	114.057	230.257
67.529	66.206	133.735	25	591	791	356	1.051	67.885	67.257	134.514	131.771
65.567	63.416	128.983	29	519	680	310	918	1.228	65.877	64.334	130.211
475.255	466.452	941.707	214	2.728	4.041	1.770	5.213	6.983	477.025	471.665	948.690
168.456	166.263	334.719	23	659	1.655	767	1.570	2.337	169.223	167.833	337.056
105.107	104.586	209.693	45	388	705	440	698	1.138	105.547	105.284	210.831
225.481	225.707	451.188	19	528	1.308	693	1.162	1.855	226.174	226.869	453.043
702.674	697.697	1.400.371	244	4.392	8.463	3.275	9.824	13.099	705.949	707.521	1.413.470
293.658	288.550	582.208	73	1.482	2.501	1.173	2.883	4.056	294.831	291.433	586.264
1.495.376	1.482.803	2.978.179	404	7.449	14.632	6.348	16.137	22.485	1.501.724	1.498.940	3.000.664
441.137	428.665	869.802	40	1.656	2.602	757	3.541	4.298	441.894	432.206	874.100
117.109	114.955	232.064	23	459	1.281	772	991	1.763	117.881	115.946	233.827
247.846	239.824	487.670	47	698	1.634	597	1.782	2.379	248.443	241.606	490.049
240.009	236.097	476.106	45	1.275	1.614	985	1.949	2.934	240.994	238.046	479.040
156.149	152.036	308.185	57	552	1.274	609	1.274	1.883	156.758	153.310	310.068
1.202.250	1.171.577	2.373.827	212	4.640	8.405	3.720	9.537	13.257	1.205.970	1.181.114	2.387.084
70.022	66.282	136.304	31	269	396	269	427	696	70.291	66.709	137.000
156.518	151.585	308.103	90	709	1.154	670	1.283	1.953	157.188	152.868	310.056
226.540	217.867	444.407	121	978	1.550	939	1.710	2.649	227.479	219.577	447.056
264.222	258.974	523.196	87	1.438	2.651	1.060	3.116	4.176	265.282	262.090	527.372
236.437	231.834	468.271	81	1.457	2.926	1.475	2.989	4.464	237.912	234.823	472.735
237.923	232.782	470.705	41	1.649	2.636	1.011	3.315	4.326	238.934	236.097	475.031
738.582	723.590	1.462.172	209	4.544	8.213	3.546	9.420	12.966	742.128	733.010	1.475.138
184.118	172.615	356.733	26	350	643	165	854	1.019	184.283	173.469	357.752
118.529	111.636	230.165	28	211	480	160	559	719	118.689	112.195	230.884
287.909	277.720	565.629	37	1.608	2.336	688	3.293	3.981	288.597	281.013	569.610
90.570	84.788	175.358	17	168	550	336	399	735	90.906	85.187	176.093
234.904	236.160	471.064	31	1.280	2.501	972	2.840	3.812	235.876	239.000	474.876
359.481	350.529	710.010	68	1.724	2.308	812	3.288	4.100	360.293	353.817	714.110
85.295	80.682	165.977	29	390	429	176	672	848	85.471	81.354	166.825
118.951	112.101	231.052	11	368	875	325	929	1.254	119.276	113.030	232.306
151.474	147.075	298.549	16	400	830	312	934	1.246	151.786	148.009	299.795
1.631.231	1.573.306	3.204.537	263	6.499	10.952	3.946	13.768	17.714	1.635.177	1.587.074	3.222.251
238.985	224.560	463.545	315	5.548	3.434	2.723	6.574	9.297	241.708	231.134	472.842
91.805	87.405	179.210	174	1.243	764	696	1.485	2.181	92.501	88.890	181.391
122.886	115.808	238.694	153	1.947	1.664	1.380	2.384	3.764	124.266	118.192	242.458
453.676	427.773	881.449	642	8.738	5.862	4.789	10.443	15.242	458.475	438.216	896.691
14.309.507	13.951.526	28.261.033	12.656	136.162	133.554	70.709	211.663	282.372	14.380.216	14.163.189	28.543.405

TAV. 12 — Famiglie di tipo D e componenti, per ramo di attività

RAMO DI ATTIVITÀ ECONOMICA E CONDIZIONE DEL CAPO FAMIGLIA	FAMIGLIE	C O M								
		Capo famiglia			Capo famiglia, parenti e affini					
		M	F	MF	Coniuge	Figli	Altri parenti e affini	Totale		
								M	F	MF
Condizioni professionali	2.145.928	1.983.336	162.592	2.145.928	1.526.413	3.656.333	4.306.883	3.610.739	5.878.890	9.489.629
AGRICOLTURA, CACCIA E PESCA	945.519	905.259	40.260	945.519	711.019	1.934.814	2.402.580	2.095.176	2.953.237	5.048.413
Conduttori non coltivatori	22.281	19.072	3.209	22.281	13.185	28.355	41.332	28.957	53.915	82.872
Dirigenti e impiegati	4.219	4.130	89	4.219	3.283	6.760	6.871	5.790	11.124	16.914
Conduttori coltivatori	728.867	703.265	25.602	728.867	560.039	1.552.373	2.035.059	1.757.753	2.389.718	4.147.471
Lavoratori dipendenti	188.227	177.084	11.143	188.227	133.236	344.165	314.644	298.823	493.222	792.045
Coadiuvanti	1.925	1.708	217	1.925	1.276	3.161	4.874	3.853	5.258	9.111
INDUSTRIE ESTRATTIVE.	20.841	20.577	264	20.841	15.649	38.822	33.730	32.280	55.921	88.201
Imprenditori e liberi professionisti	272	268	4	272	212	503	489	438	766	1.204
Dirigenti e impiegati	890	819	71	890	549	1.110	1.394	1.013	2.040	3.053
Lavoratori in proprio	529	529	—	529	413	1.081	898	924	1.468	2.392
Lavoratori dipendenti	19.146	18.957	189	19.146	14.471	36.116	30.940	29.894	51.633	81.527
Coadiuvanti	4	4	—	4	4	12	9	11	14	25
INDUSTRIE MANIFATTURIERE	420.528	375.901	44.627	420.528	284.476	571.857	659.681	513.320	1.002.685	1.516.014
Imprenditori e liberi professionisti	10.649	10.317	332	10.649	8.183	17.247	18.715	15.445	28.700	44.145
Dirigenti e impiegati	42.680	36.244	6.436	42.680	27.269	42.150	61.827	37.774	93.472	131.246
Lavoratori in proprio	101.839	95.213	6.626	101.839	73.523	160.169	170.433	143.576	260.549	404.125
Lavoratori dipendenti	264.553	233.368	31.185	264.553	174.891	351.174	407.162	315.307	617.920	933.227
Coadiuvanti	807	759	48	807	610	1.117	1.544	1.227	2.044	3.271
COSTRUZIONI E IMPIANTI	151.781	151.942	539	151.781	113.706	265.139	244.459	224.401	398.903	623.304
Imprenditori e liberi professionisti	4.086	4.071	15	4.086	3.340	7.507	7.037	6.495	11.389	17.884
Dirigenti e impiegati	4.798	4.486	312	4.798	3.340	6.155	7.340	5.273	11.562	16.835
Lavoratori in proprio	10.547	10.537	10	10.547	8.433	19.389	17.364	16.561	28.625	45.186
Lavoratori dipendenti	132.283	132.081	202	132.283	98.537	231.974	212.571	195.933	347.149	543.082
Coadiuvanti	67	67	—	67	56	114	147	139	178	317
ENERGIA ELETTRICA, GAS, ACQUA	15.450	14.741	709	15.450	11.761	24.229	23.604	19.915	39.679	59.594
Imprenditori e liberi professionisti	110	108	2	110	77	184	197	151	307	458
Dirigenti e impiegati	4.928	4.293	635	4.928	3.269	5.665	7.478	4.909	11.503	16.412
Lavoratori in proprio	104	104	—	104	101	146	82	136	193	329
Lavoratori dipendenti	10.305	10.233	72	10.305	8.313	18.232	15.841	14.717	27.669	42.386
Coadiuvanti	3	3	—	3	1	2	6	2	7	9
TRASPORTI E COMUNICAZIONI	107.275	102.751	4.524	107.275	82.940	173.343	165.025	144.118	277.190	421.308
Imprenditori e liberi professionisti	1.635	1.572	63	1.635	1.230	2.569	2.793	2.294	4.298	6.592
Dirigenti e impiegati	24.535	21.145	3.390	24.535	16.475	29.427	36.900	25.199	57.603	82.802
Lavoratori in proprio	16.330	16.206	124	16.330	13.146	31.122	27.141	26.316	45.093	71.409
Lavoratori dipendenti	64.683	63.738	945	64.683	52.010	110.081	98.015	90.156	169.950	260.106
Coadiuvanti	92	90	2	92	79	144	176	153	246	399
COMMERCIO	209.083	180.414	28.669	209.083	141.886	313.538	354.676	288.564	521.536	810.100
Imprenditori e liberi professionisti	21.184	20.578	606	21.184	16.324	35.209	36.705	31.499	56.739	88.238
Dirigenti e impiegati	16.713	14.210	2.503	16.713	10.503	17.225	25.178	15.504	37.402	52.906
Lavoratori in proprio	130.255	109.104	21.151	130.255	87.503	206.587	227.206	191.434	329.862	521.296
Lavoratori dipendenti	36.190	32.033	4.157	36.190	23.621	47.719	57.528	43.694	85.174	128.868
Coadiuvanti	4.741	4.489	252	4.741	3.935	6.798	8.059	6.433	12.359	18.792
SERVIZI VARI	44.613	36.762	7.851	44.613	26.955	57.304	69.340	51.168	102.431	153.599
Imprenditori e liberi professionisti	13.141	12.790	351	13.141	8.671	15.447	20.338	13.441	31.015	44.456
Dirigenti e impiegati	3.765	2.923	842	3.765	2.106	3.556	5.700	3.339	8.023	11.362
Lavoratori in proprio	10.138	9.269	869	10.138	7.123	14.744	15.978	13.085	24.760	37.845
Lavoratori dipendenti	17.477	11.691	5.786	17.477	8.974	23.426	27.179	21.173	38.406	59.579
Coadiuvanti	92	89	3	92	81	131	145	130	227	357
CREDITO E ASSICURAZIONE	30.196	27.210	2.986	30.196	20.683	37.403	44.966	30.766	72.286	103.052
Imprenditori e liberi professionisti	1.188	1.152	36	1.188	893	1.715	1.830	1.413	3.025	4.438
Dirigenti e impiegati	25.351	22.579	2.772	25.351	16.990	30.008	37.729	24.726	60.001	84.727
Lavoratori in proprio	—	—	—	—	—	—	—	—	—	—
Lavoratori dipendenti	3.650	3.473	177	3.650	2.794	5.665	5.394	4.614	9.239	13.853
Coadiuvanti	7	6	1	7	6	15	13	13	21	34
PUBBLICA AMMINISTRAZIONE	200.642	168.479	32.163	200.642	117.338	239.884	308.822	211.022	455.022	666.044
Imprenditori e liberi professionisti	6.135	5.211	924	6.135	3.416	6.481	9.452	5.887	13.462	19.349
Dirigenti e impiegati	124.450	100.436	24.014	124.450	61.958	113.741	194.388	108.127	261.960	370.087
Lavoratori in proprio	2.490	2.253	237	2.490	1.626	3.084	3.977	2.760	5.927	8.687
Lavoratori dipendenti	67.418	60.434	6.984	67.418	50.196	116.308	100.743	94.124	173.123	267.247
Coadiuvanti	149	145	4	149	142	270	262	124	550	674
Condizioni non professionali	505.664	258.885	246.779	505.664	173.100	661.075	1.024.159	775.622	1.082.712	1.858.334
In attesa di prima occupazione	7.447	5.659	1.788	7.447	1.373	2.151	15.211	5.665	13.070	18.735
Studenti	2.742	2.236	506	2.742	297	472	5.062	1.842	9.989	5.831
Attendenti alle cure domestiche	179.782	—	179.782	179.782	1.861	322.984	322.984	252.008	301.452	553.480
Benestanti	14.556	9.503	5.053	14.556	5.457	11.978	25.273	14.164	28.544	42.708
Pensionati	176.579	137.426	39.153	176.579	98.603	230.297	331.215	253.963	406.152	660.115
Altre	124.558	104.061	20.497	124.558	65.509	187.562	324.414	247.980	329.505	577.485
TOTALE	2.651.592	2.242.221	409.371	2.651.592	1.699.513	4.317.408	5.331.042	4.386.361	6.961.602	11.347.963

economica e condizione professionale o non professionale del capo famiglia

P O N E N T I

Totale			Membri aggregati						TOTALE		
M	F	MF	Dozzinanti	Domestici	Altri	Totale			M	F	MF
						M	F	MF			
5.594.075	6.041.482	11.635.557	6.101	63.052	64.724	39.639	94.238	133.877	5.633.714	6.135.720	11.769.434
3.000.435	2.993.497	5.993.932	1.871	18.447	27.941	23.651	24.608	48.259	3.024.086	3.018.105	6.042.191
48.029	57.124	105.153	78	6.083	1.414	1.160	6.415	7.575	49.189	63.539	112.728
9.920	11.213	21.133	7	328	159	106	388	494	10.026	11.601	21.627
2.461.018	2.415.320	4.876.338	1.660	11.875	21.814	20.523	14.826	35.349	2.481.541	2.430.146	4.911.687
475.907	504.365	980.272	123	125	4.505	1.817	2.936	4.753	477.724	507.301	985.025
5.561	5.475	11.036	3	36	49	45	43	88	5.606	5.518	11.124
52.857	58.185	109.042	33	222	438	188	505	693	53.045	56.690	109.735
706	770	1.476	—	58	12	10	60	70	716	830	1.546
1.832	2.111	3.943	15	134	20	8	161	169	1.840	2.272	4.112
1.453	1.468	2.921	1	1	7	4	5	9	1.457	1.473	2.930
48.851	51.822	100.673	17	29	399	166	279	445	49.017	52.101	101.118
15	14	29	—	—	—	—	—	—	15	14	29
889.230	1.047.312	1.936.542	1.332	7.721	10.200	3.650	15.603	19.253	892.880	1.062.915	1.955.795
25.762	29.032	54.794	31	3.350	537	324	3.594	3.918	26.086	32.626	58.712
74.018	99.908	173.926	273	2.912	1.256	591	3.850	4.441	74.609	103.758	178.367
238.789	267.175	505.964	336	1.105	2.727	1.182	2.986	4.168	239.971	270.161	510.132
548.675	649.105	1.197.780	689	302	5.658	1.541	5.108	6.649	550.216	654.213	1.204.429
1.986	2.092	4.078	3	52	22	12	65	77	1.998	2.157	4.155
375.643	399.442	775.085	217	1.392	3.585	1.357	3.837	5.194	377.000	403.279	780.279
10.566	11.404	21.970	7	723	180	16	894	910	10.582	12.298	22.880
9.759	11.874	21.633	12	396	124	15	517	532	9.774	12.391	22.165
27.098	28.635	55.733	23	170	242	30	405	435	27.128	29.040	56.168
328.014	347.351	675.365	175	100	3.036	1.294	2.017	3.311	329.308	349.368	678.676
206	178	384	—	3	3	2	4	6	208	182	390
34.656	40.388	75.044	38	405	371	92	722	814	34.748	41.110	75.858
259	309	568	—	45	5	4	46	50	263	355	618
9.202	12.138	21.340	19	314	140	2	471	473	9.204	12.609	21.813
240	193	433	—	24	24	6	42	48	246	235	481
24.950	27.741	52.691	19	21	202	80	162	242	25.030	27.903	52.933
5	7	12	—	1	—	—	1	1	5	8	13
246.869	281.714	528.583	311	1.774	2.769	751	4.103	4.854	247.620	285.817	533.437
3.866	4.361	8.227	7	331	80	51	367	418	3.917	4.728	8.645
46.344	60.993	107.337	100	1.153	620	95	1.778	1.873	46.439	62.771	109.210
42.522	45.217	87.739	46	117	462	213	412	625	42.735	45.629	88.364
153.894	170.895	324.789	158	160	1.606	382	1.542	1.924	154.276	172.437	326.713
243	248	491	—	13	1	10	4	14	253	252	505
468.978	550.205	1.019.183	1.230	11.991	9.034	4.975	17.280	22.255	473.953	567.485	1.041.438
52.077	57.345	109.422	68	3.288	1.138	583	3.911	4.494	52.660	61.256	113.916
29.714	39.905	69.619	78	1.182	648	128	1.780	1.908	29.842	41.685	71.527
300.538	351.013	651.551	899	7.055	5.812	3.365	10.401	13.766	303.903	361.414	665.317
75.727	89.331	165.058	165	162	673	1.232	886	1.559	76.400	90.217	166.617
10.922	12.611	23.533	20	304	204	226	302	528	11.148	12.913	24.061
87.930	110.282	198.212	225	4.331	1.998	1.010	5.544	6.554	88.940	115.826	204.766
26.231	31.366	57.597	51	3.921	756	324	4.404	4.728	26.555	35.770	62.325
6.262	8.865	15.127	20	257	190	68	399	467	6.330	9.264	15.594
22.354	25.629	47.983	53	113	401	210	357	567	22.564	25.986	48.550
32.864	44.192	77.056	101	30	646	408	369	777	33.272	44.561	77.833
219	230	449	—	10	5	—	15	15	219	245	464
57.976	75.272	133.248	111	2.430	853	209	3.185	3.394	58.185	78.457	136.642
2.565	3.061	5.626	1	289	43	16	317	333	2.581	3.378	5.959
47.305	62.773	110.078	100	2.127	735	193	2.769	2.962	47.498	65.542	113.040
—	—	—	—	—	—	—	—	—	—	—	—
8.087	9.416	17.503	10	9	75	—	94	94	8.087	9.510	17.597
19	22	41	—	5	—	—	5	5	19	27	46
379.501	487.185	866.686	733	14.339	7.535	3.756	18.851	22.607	383.257	506.036	889.293
11.098	14.386	25.484	33	2.358	405	162	2.634	2.796	11.260	17.020	28.280
208.563	285.974	494.537	517	10.995	5.269	2.919	13.862	16.781	211.482	299.836	511.318
5.013	6.164	11.177	7	746	149	39	863	902	5.052	7.027	12.079
154.558	180.107	334.665	176	184	1.700	633	1.427	2.060	155.191	181.534	336.725
269	554	823	—	56	12	3	65	68	272	619	891
1.034.507	1.329.491	2.363.998	2.644	14.916	17.537	10.941	24.156	35.097	1.045.443	1.353.647	2.399.095
11.324	14.858	26.182	41	113	216	153	217	370	11.477	15.075	26.552
4.078	4.495	8.573	7	254	128	65	324	389	4.143	4.819	8.962
252.008	481.234	733.242	1.607	4.569	7.266	5.491	7.951	13.442	257.499	489.185	746.684
23.667	33.507	57.264	75	3.651	967	568	4.125	4.693	24.235	37.722	61.957
391.389	445.305	836.694	683	4.870	5.496	2.512	8.537	11.049	393.901	453.842	847.743
352.041	350.002	702.043	231	1.459	3.464	2.152	3.002	5.154	354.193	353.004	707.197
6.628.582	7.370.973	13.999.555	8.745	77.968	82.261	50.580	118.394	168.974	6.679.162	7.489.367	14.168.529

TAV. 13 — Famiglie di tipo D

PROVINCIE E REGIONI	FAMIGLIE	C o m								
		Capo famiglia, parenti e affini								
		Capo famiglia			parenti e affini			Totale		
		M	F	MF	Coniuge	Figli	Altri parenti e affini	M	F	MF
Alessandria	33.668	28.836	4.832	33.668	19.454	35.353	55.691	39.292	71.206	110.498
Asti	17.132	15.267	1.865	17.132	8.573	20.155	32.675	22.763	38.640	61.403
Cuneo	37.004	30.908	6.096	37.004	19.905	51.350	71.893	56.942	86.206	143.148
Novara	24.704	19.996	4.708	24.704	14.322	26.953	38.062	27.276	52.061	79.337
Torino	89.173	71.004	18.169	89.173	49.841	84.361	136.569	93.028	177.743	270.771
Vercelli	23.191	18.250	4.941	23.191	12.748	22.486	34.429	23.193	46.470	69.663
Piemonte	224.872	184.261	40.611	224.872	124.843	240.658	369.319	262.494	472.326	734.820
Valle d'Aosta	5.648	4.599	1.049	5.648	2.895	6.587	9.117	7.079	11.520	18.599
Bergamo	31.403	25.371	6.032	31.403	17.570	58.857	64.454	56.293	84.588	140.881
Brescia	43.466	36.393	7.073	43.466	24.915	75.186	88.724	75.305	113.520	188.825
Como	30.821	24.365	6.456	30.821	17.311	44.912	56.945	45.286	73.882	119.168
Cremona	24.334	21.277	3.057	24.334	14.218	32.112	44.253	34.198	56.385	90.583
Mantova	35.050	32.039	3.011	35.050	26.432	55.331	81.921	65.743	97.941	163.684
Milano	134.400	107.315	27.085	134.400	79.646	155.818	208.273	154.368	289.369	443.737
Pavia	32.427	27.861	4.566	32.427	19.857	33.863	52.362	38.285	67.797	106.082
Sondrio	8.832	7.174	1.658	8.832	4.966	15.532	16.825	14.550	22.773	37.323
Varese	25.110	19.454	5.656	25.110	14.651	31.212	39.351	30.198	55.016	85.214
Lombardia	365.843	301.249	64.594	365.843	219.566	502.823	653.108	514.226	861.271	1.375.497
Bolzano	17.622	14.466	3.156	17.622	10.753	34.585	30.728	29.677	46.389	76.066
Trento	23.432	18.635	4.797	23.432	11.724	35.203	43.051	34.879	55.099	89.978
Trentino-Alto Adige	41.054	33.101	7.953	41.054	22.477	69.788	73.779	64.556	101.488	166.044
Belluno	15.675	12.823	2.847	15.675	9.027	25.466	30.922	25.927	39.488	65.415
Padova	48.018	42.492	5.526	48.018	32.715	109.047	129.990	111.952	159.800	271.752
Rovigo	25.138	23.082	2.056	25.138	18.276	53.151	64.005	54.843	80.589	135.432
Treviso	40.343	35.310	5.033	40.343	27.107	93.232	132.745	109.613	143.471	253.084
Venezia	43.143	37.495	5.648	43.143	28.971	94.607	122.584	103.090	143.072	246.162
Verona	43.557	38.475	5.082	43.557	28.437	78.607	99.941	82.715	124.270	206.985
Vicenza	39.170	33.293	5.877	39.170	24.673	77.238	93.635	79.133	116.413	195.546
Veneto	255.044	222.975	32.069	255.044	169.206	531.348	673.822	567.273	807.103	1.374.376
Gorizia	9.660	7.703	1.957	9.660	5.878	14.149	18.486	14.437	24.076	38.513
Udine	61.476	51.484	9.992	61.476	39.492	112.125	153.520	125.573	179.564	305.137
Friuli-Venezia Giulia	71.136	59.187	11.949	71.136	45.370	126.274	172.006	140.010	203.640	343.650
Trieste (Territorio di)	23.895	17.771	6.124	23.895	13.373	23.200	37.574	25.335	48.812	74.147
Genova	65.330	52.649	12.681	65.330	37.326	68.650	101.939	71.619	136.296	207.915
Imperia	10.480	8.418	2.062	10.480	5.722	10.115	15.478	10.727	20.588	31.315
La Spezia	15.244	13.024	2.220	15.244	9.541	18.167	25.046	18.427	34.327	52.754
Savona	15.468	12.800	2.668	15.468	9.163	17.270	24.044	17.846	32.631	50.477
Liguria	106.522	86.891	19.631	106.522	61.752	114.202	166.507	118.619	223.842	342.461
Bologna	57.075	49.309	7.766	57.075	37.581	77.987	119.968	90.364	145.172	235.536
Ferrara	31.088	28.075	3.013	31.088	21.740	52.270	69.566	56.265	87.311	143.576
Forlì	33.147	29.809	3.338	33.147	22.091	58.296	82.535	66.846	96.076	162.922
Modena	37.284	32.955	4.329	37.284	24.901	63.866	96.744	76.618	108.893	185.511
Parma	29.330	25.148	4.182	29.330	18.713	41.505	60.444	47.671	72.991	120.662
Piacenza	20.256	17.168	3.088	20.256	10.721	28.420	41.379	31.966	48.554	80.520
Ravenna	22.362	20.093	2.269	22.362	14.515	32.111	54.633	40.709	60.550	101.259
Reggio nell'Emilia	29.558	26.246	3.312	29.558	19.331	48.712	76.964	59.583	85.424	145.007
Emilia-Romagna	260.100	228.803	31.297	260.100	169.593	403.167	602.233	470.022	704.971	1.174.993
Arezzo	26.619	24.813	1.806	26.619	19.094	45.545	76.669	59.511	81.797	141.308
Firenze	76.098	67.187	8.911	76.098	52.096	103.909	167.117	123.720	199.402	323.122
Grosseto	15.055	14.157	898	15.055	11.267	22.803	31.443	26.328	39.185	65.513
Livorno	20.603	18.457	2.146	20.603	14.606	27.291	38.867	29.521	51.243	80.764
Lucca	27.341	22.507	4.834	27.341	17.150	40.179	51.341	40.063	68.607	108.670
Massa-Carrara	12.531	10.692	1.839	12.531	9.007	19.406	21.599	18.935	31.077	50.012
Pisa	28.928	26.240	2.688	28.928	20.532	40.929	65.709	49.498	77.672	127.170
Pistoia	18.080	16.022	2.058	18.080	12.420	25.493	37.696	28.994	46.615	75.609
Siena	24.646	23.217	1.429	24.646	19.187	37.454	71.286	53.210	74.717	127.927
Toscana	249.901	223.292	26.609	249.901	175.359	363.009	561.727	429.780	670.315	1.100.095

e componenti per provincia

P O N E N T I

Totale			Membri aggregati						TOTALE		
M	F	MF	Dozzinanti	Domestici	Altri	Totale			M	F	MF
						M	F	MF			
68.128	76.038	144.166	52	593	546	592	599	1.191	68.720	76.637	145.357
38.030	40.505	78.535	27	279	404	382	328	710	38.412	40.833	79.245
87.850	92.302	180.152	48	1.192	805	1.025	1.020	2.045	88.875	93.322	182.197
47.272	56.769	104.041	61	379	284	203	521	724	47.475	57.290	104.765
164.032	195.912	359.944	353	2.505	2.846	656	5.048	5.704	164.688	200.960	365.648
41.443	51.411	92.854	47	459	445	357	594	951	41.800	52.005	93.805
446.755	512.937	959.692	588	5.407	5.330	3.215	8.110	11.325	449.970	521.047	971.017
11.678	12.569	24.247	14	133	181	129	199	328	11.807	12.768	24.575
81.664	90.620	172.284	59	578	302	211	728	939	81.875	91.348	173.223
111.698	120.593	232.291	117	891	717	435	1.290	1.725	112.133	121.883	234.016
69.651	80.338	149.989	77	724	420	215	1.006	1.221	69.866	81.344	151.210
55.475	59.442	114.917	26	370	316	108	604	712	55.583	60.046	115.629
97.782	100.952	198.734	62	583	902	816	731	1.547	98.598	101.683	200.281
261.683	316.454	578.137	295	7.513	4.070	3.637	9.241	12.878	265.320	325.695	591.015
66.146	72.363	138.509	43	504	440	260	727	987	66.406	73.090	139.496
21.724	24.431	46.155	10	140	129	46	233	279	21.770	24.664	46.434
49.652	60.672	110.324	52	558	379	200	789	989	49.852	61.461	111.313
815.475	925.865	1.741.340	1.741	11.861	7.675	5.928	15.349	21.277	821.403	941.214	1.762.617
44.143	49.545	93.688	503	3.088	3.089	3.588	3.092	6.680	47.731	52.637	100.368
53.514	59.896	113.410	117	685	186	400	588	988	53.914	60.484	114.398
97.657	109.441	207.098	620	3.773	3.275	3.988	3.680	7.668	101.645	113.121	214.766
38.755	42.335	81.090	81	271	290	224	418	642	38.979	42.753	81.732
154.444	165.326	319.770	98	1.197	1.425	575	2.145	2.720	155.019	167.471	322.490
77.925	82.645	160.570	39	192	917	436	712	1.148	78.361	83.357	161.718
144.923	148.504	293.427	72	920	806	166	1.632	1.798	145.089	150.136	295.225
140.585	148.720	289.305	73	1.071	1.311	701	1.754	2.455	141.286	150.474	291.760
121.190	129.352	250.542	130	944	749	736	1.087	1.823	121.926	130.439	252.365
112.426	122.290	234.716	134	864	769	492	1.275	1.767	112.918	123.565	236.483
790.248	839.172	1.629.420	627	5.459	6.267	3.330	9.023	12.353	793.578	848.195	1.641.773
22.140	26.033	48.173	89	154	314	155	402	557	22.295	26.435	48.730
177.057	189.556	366.613	113	1.127	1.137	698	1.679	2.377	177.755	191.235	368.990
199.197	215.589	414.786	202	1.281	1.451	853	2.081	2.934	200.050	217.670	417.720
43.106	54.936	98.042	400	799	1.618	1.056	1.761	2.817	44.162	56.697	100.859
124.268	148.977	273.245	280	1.871	2.429	1.336	3.244	4.580	125.604	152.221	277.825
19.145	22.650	41.795	27	183	305	183	332	515	19.328	22.982	42.310
31.451	36.547	67.998	41	216	566	301	522	823	31.752	37.069	68.821
30.646	35.299	65.945	68	248	495	311	500	811	30.957	36.799	66.756
205.510	243.473	448.983	416	2.518	3.795	2.131	4.598	6.729	207.641	248.071	455.712
139.673	152.938	292.611	260	1.879	2.181	1.742	2.578	4.320	141.415	155.516	296.931
84.340	90.324	174.664	50	385	1.617	809	1.243	2.052	85.149	91.567	176.716
96.655	99.414	196.069	37	591	944	608	964	1.572	97.263	100.378	197.641
109.573	113.222	222.795	49	652	914	570	1.045	1.615	110.143	114.267	224.410
72.819	77.173	149.992	310	853	677	916	924	1.840	73.735	78.097	151.832
49.134	51.642	100.776	35	329	647	533	478	1.011	49.667	52.120	101.787
60.802	62.819	123.621	41	1.164	696	1.275	626	1.901	62.077	63.445	125.522
85.829	88.736	174.565	67	481	798	689	657	1.346	86.518	89.393	175.911
698.825	736.268	1.435.093	849	6.334	8.474	7.142	8.515	15.657	705.967	744.783	1.450.750
84.324	83.603	167.927	17	415	1.034	582	884	1.466	84.906	84.487	169.393
190.907	208.313	399.220	295	2.292	2.663	1.575	3.675	5.250	192.482	211.988	404.470
40.485	40.083	80.568	60	360	457	453	424	877	40.938	40.507	81.445
47.978	53.389	101.367	61	312	839	415	797	1.212	48.393	54.186	102.579
62.570	73.441	136.011	53	540	742	301	1.034	1.335	62.871	74.475	137.346
29.627	32.916	62.543	27	157	282	141	325	466	29.768	33.241	63.009
75.738	80.360	156.098	38	484	713	439	796	1.235	76.177	81.156	157.333
45.016	48.673	93.689	13	213	395	193	428	621	45.209	49.101	94.310
76.427	76.146	152.573	307	602	669	686	892	1.578	77.113	77.038	154.151
653.072	696.924	1.349.996	871	5.375	7.794	4.785	9.255	14.040	657.857	706.179	1.364.036

PROVINCIE E REGIONI	FAMIGLIE	C O M								
		Capo famiglia parenti e affini								
		Capo famiglia			Parenti e affini			Totale		
		M	F	MF	Coniuge	Figli	Altri parenti e affini	M	F	MF
Perugia	45.273	42.186	3.087	45.273	34.105	86.294	135.897	108.667	147.629	256.296
Terni	16.283	15.193	1.090	16.283	11.820	26.029	39.169	30.983	46.035	77.018
Umbria	61.556	57.379	4.177	61.556	45.925	112.323	175.066	139.650	193.664	333.314
Ancona	28.310	25.504	2.806	28.310	20.958	50.749	73.407	57.465	87.649	145.114
Ascoli Piceno	24.561	22.269	2.292	24.561	18.301	49.063	69.955	55.613	81.706	137.319
Macerata	22.993	21.107	1.886	22.993	17.171	44.128	64.505	50.589	75.215	125.804
Pesaro e Urbino	24.321	22.372	1.949	24.321	17.840	45.573	62.514	51.985	73.942	125.927
Marche	100.185	91.252	8.933	100.185	74.270	189.513	270.381	215.652	318.512	534.164
Frosinone	25.792	21.895	3.897	25.792	18.472	52.045	54.936	49.953	75.500	125.453
Latina	12.725	11.308	1.417	12.725	9.289	28.691	30.615	28.537	40.058	68.595
Rieti	11.403	10.484	919	11.403	8.151	20.246	23.626	21.067	30.956	52.023
Roma	116.395	95.641	20.754	116.395	77.066	179.694	195.960	167.169	285.551	452.720
Viterbo	13.448	12.210	1.238	13.448	9.539	21.647	24.942	22.179	33.949	56.128
Lazio	179.763	151.538	28.225	179.763	122.517	302.323	330.079	288.905	466.014	754.919
Campobasso	24.690	21.142	3.548	24.690	17.854	46.396	49.367	44.288	69.329	113.617
Chieti	26.038	22.333	3.705	26.038	18.842	50.318	54.637	47.696	76.101	123.797
L'Aquila	19.535	16.769	2.766	19.535	13.120	34.390	34.402	31.128	50.784	81.912
Pescara	14.265	12.828	1.437	14.265	10.376	28.867	33.074	28.659	43.658	72.317
Teramo	19.281	17.561	1.720	19.281	14.087	42.101	50.093	43.183	63.098	106.281
Abruzzi e Molise	103.809	90.633	13.176	103.809	74.279	202.072	221.573	194.954	302.970	497.924
Avellino	21.227	17.909	3.318	21.227	14.744	45.776	40.071	39.724	60.867	100.591
Benevento	16.832	14.559	2.273	16.832	11.894	34.557	33.819	31.230	49.040	80.270
Caserta	19.657	15.971	3.686	19.657	11.955	36.843	31.964	29.472	51.290	80.762
Napoli	91.518	69.971	21.547	91.518	54.551	183.377	168.674	155.895	250.707	406.602
Salerno	33.740	28.152	5.588	33.740	22.957	71.043	59.359	58.633	94.726	153.359
Campania	182.974	146.562	36.412	182.974	116.101	371.596	333.887	314.954	506.630	821.584
Bari	40.890	33.422	7.468	40.890	26.402	79.509	68.128	65.573	108.466	174.039
Brindisi	10.284	8.279	2.005	10.284	6.108	17.799	16.247	14.836	25.318	40.154
Foggia	21.133	17.764	3.369	21.133	14.425	44.032	33.427	34.566	57.318	91.884
Lecce	18.614	14.825	3.789	18.614	10.991	32.776	29.393	27.209	45.951	73.160
Taranto	14.466	11.966	2.500	14.466	9.263	28.987	24.929	24.549	38.630	63.179
Puglia	105.387	86.256	19.131	105.387	67.189	203.103	172.124	166.733	275.683	442.416
Matera	5.594	4.851	743	5.594	3.766	10.622	8.546	8.678	14.256	22.934
Potenza	17.995	15.191	2.804	17.995	12.593	36.162	31.259	30.891	49.123	80.014
Basilicata	23.589	20.042	3.547	23.589	16.359	46.784	39.805	39.569	63.379	102.948
Catanzaro	24.743	19.795	4.948	24.743	15.386	47.168	39.495	37.322	64.727	102.049
Cosenza	29.310	24.124	5.186	29.310	19.593	59.065	52.439	49.502	81.595	131.097
Reggio di Calabria	21.190	16.782	4.408	21.190	12.851	38.822	32.985	30.676	53.982	84.658
Calabria	75.243	60.701	14.542	75.243	47.830	145.055	124.919	117.500	200.304	317.804
Agrigento	14.269	11.462	2.807	14.269	8.480	23.183	22.386	20.237	33.812	54.049
Caltanissetta	8.124	6.558	1.566	8.124	4.755	13.489	13.495	11.980	19.759	31.739
Catania	29.239	23.449	5.790	29.239	17.392	46.367	46.025	39.133	70.651	109.784
Enna	8.439	7.206	1.233	8.439	5.419	14.293	13.966	12.841	20.837	33.678
Messina	25.507	20.444	5.063	25.507	15.444	39.704	39.588	33.268	61.468	94.736
Palermo	41.746	34.103	7.643	41.746	25.956	74.868	68.943	62.220	107.547	169.767
Ragusa	8.664	6.961	1.703	8.664	6.622	13.344	12.998	12.042	20.922	32.964
Siracusa	10.223	8.525	1.698	10.223	6.581	16.844	15.599	14.373	24.651	39.024
Trapani	16.113	13.412	2.701	16.113	10.246	26.021	24.408	21.208	39.467	60.675
Sicilia	162.324	132.120	30.204	162.324	100.895	268.113	257.408	227.302	399.114	626.416
Cagliari	26.926	22.649	4.277	26.926	15.529	49.130	44.165	41.626	67.198	108.824
Nuoro	10.895	8.852	2.043	10.895	5.887	19.978	17.815	17.028	26.652	43.680
Sassari	14.926	12.108	2.818	14.926	8.298	26.362	24.628	23.094	36.194	59.288
Sardegna	52.747	43.609	9.138	52.747	29.714	95.470	86.608	81.748	130.044	211.792
ITALIA	2.651.592	2.242.221	409.371	2.651.592	1.699.513	4.317.408	5.331.042	4.386.361	6.961.602	11.347.963

e componenti per provincia

P O N E N T I

Totale			Membri aggregati						TOTALE		
M	F	MF	Dozzinanti	Domestici	Altri	Totale			M	F	MF
						M	F	MF			
150.853	150.716	301.569	81	1.273	2.042	1.466	1.930	3.396	152.319	152.646	304.965
46.176	47.125	93.301	31	335	797	546	617	1.163	46.722	47.742	94.464
197.029	197.841	394.870	112	1.608	2.839	2.012	2.547	4.559	199.041	200.388	399.429
82.969	90.455	173.424	49	556	748	458	895	1.353	83.427	91.350	174.777
77.882	83.998	161.880	30	645	455	319	811	1.130	78.201	84.809	163.010
71.696	77.101	148.797	52	568	608	449	779	1.228	72.145	77.880	150.025
74.357	75.891	150.248	36	431	846	518	795	1.313	74.875	76.686	151.561
306.904	327.445	634.349	167	2.200	2.657	1.744	3.280	5.024	308.648	330.725	639.373
71.848	79.397	151.245	21	353	984	439	919	1.358	72.287	80.316	152.603
39.845	41.475	81.320	22	141	440	169	434	603	40.014	41.909	81.923
31.551	31.875	63.426	29	244	287	210	350	560	31.761	32.225	63.986
262.810	306.305	569.115	681	10.048	6.157	3.117	13.769	16.886	265.927	320.074	586.001
34.389	35.187	69.576	26	303	359	205	483	688	34.594	35.670	70.264
440.443	494.239	934.682	779	11.089	8.227	4.140	15.955	20.095	444.583	510.194	954.777
65.430	72.877	138.307	26	434	465	181	744	925	65.611	73.621	139.232
70.029	79.806	149.835	39	453	597	245	844	1.089	70.274	80.650	150.924
47.897	53.550	101.447	46	296	361	189	514	703	48.086	54.064	102.150
41.487	45.095	86.582	17	389	554	209	751	960	41.696	45.846	87.542
60.744	64.818	125.562	22	524	504	288	762	1.050	61.032	65.580	126.612
285.587	316.146	601.733	150	2.096	2.481	1.112	3.615	4.727	286.699	319.761	606.460
57.633	64.185	121.818	20	459	593	302	770	1.072	57.935	64.955	122.890
45.789	51.313	97.102	33	315	378	81	645	726	45.870	51.958	97.828
45.443	54.976	100.419	6	284	483	114	659	773	45.557	55.635	101.192
225.866	272.254	498.120	194	2.358	4.365	1.477	5.440	6.917	227.343	277.694	505.037
86.785	100.314	187.099	65	957	1.056	424	1.654	2.078	87.209	101.968	189.177
461.516	543.042	1.004.558	318	4.373	6.875	2.398	9.168	11.566	463.914	552.210	1.016.124
98.995	115.934	214.929	31	819	1.063	453	1.460	1.913	99.448	117.394	216.842
23.115	27.323	50.438	18	209	393	163	457	620	23.278	27.780	51.058
52.330	60.687	113.017	19	321	538	152	726	878	52.482	61.413	113.895
42.034	49.740	91.774	23	686	596	295	1.010	1.305	42.329	50.750	93.079
36.515	41.130	77.645	49	230	536	283	532	815	36.798	41.662	78.460
252.989	294.814	547.803	140	2.265	3.126	1.346	4.185	5.531	254.335	298.999	553.334
13.529	14.999	28.528	10	147	117	14	260	274	13.543	15.259	28.802
46.082	51.927	98.009	47	527	455	319	710	1.029	46.401	52.637	99.038
59.611	66.926	126.537	57	674	572	333	970	1.303	59.944	67.896	127.840
57.117	69.675	126.792	61	879	879	334	1.485	1.819	57.451	71.160	128.611
73.626	86.781	160.407	40	1.046	1.172	441	1.817	2.258	74.067	88.598	162.665
47.458	58.390	105.848	20	956	739	374	1.341	1.715	47.832	59.731	107.563
178.201	214.846	393.047	121	2.881	2.790	1.149	4.643	5.792	179.350	219.489	398.839
31.699	36.619	68.318	9	215	243	111	356	467	31.810	36.975	68.785
18.538	21.325	39.863	12	131	141	53	231	284	18.591	21.556	40.147
62.582	76.441	139.023	42	784	984	340	1.470	1.810	62.922	77.911	140.833
20.047	22.070	42.117	7	145	195	85	262	347	20.132	22.332	42.464
53.712	66.531	120.243	20	799	898	288	1.429	1.717	54.000	67.960	121.960
96.323	115.190	211.513	60	1.006	1.034	379	1.721	2.100	96.702	116.911	213.613
19.003	22.625	41.628	18	203	121	74	268	342	19.077	22.893	41.970
22.898	26.349	49.247	13	158	320	25	466	491	22.923	26.815	49.738
34.620	42.168	76.788	10	215	358	137	446	583	34.757	42.614	77.371
359.422	429.318	788.740	191	3.656	4.294	1.492	6.649	8.141	360.914	435.967	796.881
64.275	71.475	135.750	170	2.439	1.405	1.183	2.831	4.014	65.458	74.306	139.764
25.880	28.695	54.575	122	660	361	433	710	1.143	26.313	29.405	55.718
35.202	39.012	74.214	90	1.087	774	681	1.270	1.951	35.883	40.282	76.165
125.357	139.182	264.539	382	4.186	2.540	2.297	4.811	7.108	127.654	143.993	271.647
6.628.582	7.370.973	13.999.555	8.745	77.968	82.261	50.580	118.394	168.974	6.679.162	7.489.367	14.168.529

TAV. 14 — Famiglie con il capo famiglia in condizione professionale, per ampiezza,

A — AGRICOLTURA,

POSIZIONE NELLA PROFESSIONE ED ETÀ DEL CAPO FAMIGLIA	F A M I G L I E									
	1	2	3	4	5	6	7	8	9	10
CONDUTTORI NON COLTIVATORI	10.150	18.813	15.718	13.616	10.366	6.753	3.789	2.168	1.191	623
Fino a 21 anni	13	11	5	7	4	4	1	—	—	—
21-25 »	47	102	102	76	41	17	8	3	2	—
25-35 »	271	607	986	917	500	242	108	48	18	9
35-45 »	606	1.223	1.932	2.453	2.110	1.318	730	393	193	104
45-55 »	1.247	2.195	2.757	3.269	2.710	1.792	1.089	630	401	201
55-65 »	2.313	4.118	4.168	3.371	2.504	1.672	914	520	288	141
oltre 65 »	5.653	10.557	5.768	3.523	2.497	1.708	939	574	289	168
DIRIGENTI E IMPIEGATI	1.040	2.966	4.364	4.471	3.133	1.815	986	505	259	151
Fino a 21 anni	14	8	1	1	1	—	—	—	—	—
21-25 »	69	45	57	26	11	4	3	—	—	1
25-35 »	267	477	801	516	215	67	27	13	5	1
35-45 »	202	474	1.095	1.453	1.095	576	306	140	78	34
45-55 »	228	708	1.158	1.458	1.130	760	411	235	126	76
55-65 »	157	729	886	762	546	339	197	87	35	34
oltre 65 »	103	525	366	255	135	69	42	30	15	5
CONDUTTORI COLTIVATORI	62.988	249.393	333.473	383.015	344.250	266.314	182.517	119.089	79.191	49.940
Fino a 21 anni	267	866	851	447	306	207	113	64	31	17
21-25 »	762	5.362	6.735	3.473	1.695	877	430	248	111	49
25-35 »	3.311	26.902	59.279	50.369	27.004	12.747	6.081	2.993	1.712	910
35-45 »	6.898	29.105	63.059	101.048	93.013	68.695	44.293	27.158	16.931	9.820
45-55 »	11.953	39.692	66.889	95.380	96.868	82.133	61.729	42.631	29.242	18.169
55-65 »	15.962	59.607	73.314	78.591	74.302	58.924	40.638	26.411	17.210	10.699
oltre 65 »	23.835	87.859	63.346	53.707	51.062	42.731	29.233	19.584	13.954	10.276
LAVORATORI DIPENDENTI	54.254	172.632	258.471	255.575	190.696	128.997	80.355	46.008	24.730	11.608
Fino a 21 anni	1.091	2.627	2.024	752	423	237	104	66	39	12
21-25 »	1.968	14.631	17.138	6.898	2.145	794	402	180	73	37
25-35 »	6.163	47.255	97.812	75.957	35.509	13.121	4.142	1.314	404	201
35-45 »	8.799	28.416	57.413	83.257	73.312	53.599	32.811	17.435	8.646	3.502
45-55 »	13.498	28.352	40.456	51.640	49.521	41.269	30.859	20.219	12.161	6.224
55-65 »	13.609	30.444	31.644	28.954	24.219	16.507	10.218	5.877	2.978	1.418
oltre 65 »	9.126	20.907	11.984	8.117	5.567	3.470	1.819	917	429	214
COADIUVANTI	360	1.512	2.511	2.123	1.236	744	462	235	134	84
Fino a 21 anni	33	28	10	5	3	4	1	—	—	—
21-25 »	30	121	120	35	13	5	3	3	—	—
25-35 »	74	580	1.129	675	293	97	50	9	4	3
35-45 »	61	280	697	810	470	287	183	99	44	21
45-55 »	46	174	270	347	243	176	106	63	42	30
55-65 »	49	148	156	155	125	92	62	28	26	7
oltre 65 »	67	181	129	96	89	83	57	33	18	23
TOTALE	128.792	445.316	614.537	658.800	549.681	404.623	268.109	168.005	105.505	62.406
Fino a 21 anni	1.418	3.540	2.891	1.212	737	452	219	130	70	29
21-25 »	2.876	20.261	24.152	10.508	3.905	1.697	846	434	186	87
25-35 »	10.086	75.821	160.007	128.434	63.521	26.274	10.408	4.377	2.143	1.124
35-45 »	16.566	59.498	124.196	189.021	170.000	124.475	78.323	45.225	25.892	13.481
45-55 »	26.972	71.121	111.530	152.094	150.472	126.130	94.194	63.778	41.972	24.700
55-65 »	32.090	95.046	110.168	111.833	101.696	77.534	52.029	32.923	20.537	12.299
oltre 65 »	38.784	120.029	81.593	65.698	59.350	48.061	32.090	21.138	14.705	10.686

ramo di attività economica, posizione nella professione ed età del capo famiglia

CACACCIA E PESCA

C O N C O M P O N E N T I												TOTALE	
11	12	13	14	15	16	17	18	19	20	oltre 20		Famiglie	Componenti
										famiglie	componenti		
363	167	103	52	29	14	10	5	—	4	5	111	83.939	311.732
—	—	—	—	—	—	—	—	—	—	—	—	45	129
2	—	—	—	—	—	—	—	—	—	—	—	400	1.288
7	2	—	2	—	—	—	—	—	—	—	—	3.717	13.584
48	20	15	5	3	3	—	—	—	1	1	22	11.158	49.317
120	54	32	11	4	2	4	3	—	1	1	22	16.523	72.362
99	33	26	16	7	—	3	—	—	1	—	—	20.194	75.872
87	58	30	18	15	9	3	2	—	1	3	67	31.902	99.180
82	49	19	7	6	3	1	1	—	—	—	—	19.858	81.294
—	—	—	—	—	—	—	—	—	—	—	—	25	42
—	—	—	—	—	—	—	—	—	—	—	—	216	544
1	—	—	—	—	—	—	—	—	—	—	—	2.390	7.524
19	7	3	—	—	—	—	1	—	—	—	—	5.483	23.832
46	30	13	3	3	2	1	—	—	—	—	—	6.388	28.982
9	10	2	2	1	1	—	—	—	—	—	—	3.797	15.119
7	2	1	2	2	—	—	—	—	—	—	—	1.559	5.251
31.003	19.676	12.600	8.509	5.904	3.976	2.752	1.958	1.412	992	3.154	76.766	2.162.106	11.073.546
9	8	4	2	2	1	—	—	—	—	—	—	3.195	11.186
33	19	10	5	1	—	2	—	—	—	—	—	19.812	66.643
537	300	184	109	58	40	28	14	10	7	20	500	192.615	755.442
5.696	3.373	2.103	1.364	921	635	430	295	241	129	390	9.421	475.597	2.516.348
10.896	6.516	3.907	2.546	1.698	1.135	788	595	431	316	1.080	26.388	574.594	3.261.797
6.708	4.191	2.628	1.707	1.196	752	540	367	250	169	592	14.587	474.758	2.402.787
7.124	5.269	3.764	2.776	2.028	1.413	964	687	480	371	1.072	25.870	421.535	2.059.344
4.847	1.845	684	292	118	62	31	17	6	5	12	271	1.231.245	5.286.409
2	1	1	—	—	—	—	—	—	—	—	—	7.379	20.736
14	6	1	—	—	—	—	1	—	—	—	—	44.288	131.263
70	33	13	13	1	2	1	2	—	—	1	21	282.014	1.000.998
1.365	444	152	51	27	13	13	4	1	1	5	119	369.266	1.765.140
2.703	1.041	381	158	54	21	9	6	—	3	3	68	298.578	1.493.728
610	266	112	52	24	21	5	2	4	—	1	21	166.965	677.906
83	54	24	18	12	5	3	2	1	1	2	42	62.755	196.638
54	38	13	9	7	9	3	6	1	2	4	91	9.547	39.116
—	—	—	—	—	—	—	—	—	—	—	—	84	185
—	—	—	—	—	—	—	—	—	—	—	—	330	912
—	—	—	—	—	—	—	—	—	—	—	—	2.914	9.856
11	4	3	1	3	2	—	1	—	—	1	23	2.978	13.043
22	11	4	3	—	3	1	1	1	1	1	21	1.545	7.398
13	11	1	3	2	1	1	1	—	1	—	—	882	4.003
8	12	5	2	2	3	1	3	—	—	2	47	814	3.719
36.349	21.775	13.419	8.869	6.064	4.064	2.797	1.987	1.419	1.003	3.175	77.239	3.506.695	16.792.097
11	9	5	2	2	1	—	—	—	—	—	—	10.728	32.277
49	25	11	5	1	—	2	1	—	—	—	—	65.046	200.650
615	335	197	124	59	42	29	16	10	7	21	521	483.650	1.787.404
7.139	3.848	2.276	1.421	954	653	443	301	242	131	397	9.585	864.482	4.367.680
13.787	7.652	4.337	2.721	1.759	1.163	803	605	432	321	1.085	26.499	897.628	4.864.267
7.439	4.511	2.769	1.780	1.230	775	549	370	254	171	593	14.608	666.596	3.175.687
7.309	5.395	3.824	2.816	2.059	1.430	971	694	481	373	1.079	26.026	518.565	2.364.132

Segue TAV. 14 — Famiglie con il capo famiglia in condizione professionale, per ampiezza,

B — I N D U

POSIZIONE NELLA PROFESSIONE ED ETÀ DEL CAPO FAMIGLIA	F A M I G L I E									
	1	2	3	4	5	6	7	8	9	10
IMPREDITORI E LIBERI PROFESSIONISTI	1.939	7.524	12.025	14.163	11.119	6.951	3.861	2.021	1.132	591
Fino a 21 anni	2	3	6	4	2	1	—	1	—	—
21-25 »	15	70	63	46	22	16	2	2	—	—
25-35 »	224	1.041	1.631	1.341	699	258	134	47	15	7
35-45 »	372	1.384	2.885	4.434	3.442	2.009	1.004	474	252	122
45-55 »	680	1.691	3.229	4.354	3.899	2.501	1.461	795	454	249
55-65 »	361	1.916	2.733	2.779	2.231	1.543	866	475	278	138
oltre 65 »	285	1.419	1.478	1.205	824	623	394	227	133	75
DIRIGENTI E IMPIEGATI	15.891	44.875	61.846	52.023	28.204	12.861	5.400	2.452	1.050	472
Fino a 21 anni	82	79	86	39	16	11	5	3	1	—
21-25 »	755	1.208	852	365	127	60	18	14	5	2
25-35 »	3.986	12.964	15.824	8.041	3.037	1.035	288	92	41	18
35-45 »	3.461	10.307	19.864	20.690	10.964	4.736	1.827	781	282	123
45-55 »	4.550	10.182	15.244	15.894	9.851	4.985	2.342	1.089	499	227
55-65 »	2.395	7.660	8.006	5.835	3.617	1.727	771	403	183	85
oltre 65 »	662	2.475	1.970	1.159	592	307	149	70	39	17
LAVORATORI IN PROPRIO	30.895	81.811	117.015	117.141	79.286	48.077	27.042	14.482	8.114	3.996
Fino a 21 anni	176	251	210	72	47	20	7	7	2	2
21-25 »	813	1.993	2.068	868	322	122	49	21	12	1
25-35 »	4.354	14.610	26.128	17.586	7.515	2.831	1.066	347	134	52
35-45 »	6.519	17.278	36.025	45.760	30.586	17.783	9.320	4.612	2.312	1.096
45-55 »	7.223	16.392	24.661	29.831	23.421	16.083	9.909	5.872	3.653	1.863
55-65 »	6.812	17.826	18.944	16.751	12.739	8.285	4.935	2.674	1.522	671
oltre 65 »	4.998	13.461	8.979	6.223	4.656	2.953	1.756	949	479	311
LAVORATORI DIPENDENTI	118.516	349.334	565.545	513.264	324.453	186.086	104.698	58.288	31.199	15.465
Fino a 21 anni	2.596	3.584	3.018	1.540	865	520	273	130	58	33
21-25 »	7.330	20.216	22.495	9.720	3.624	1.569	698	334	161	68
25-35 »	24.755	104.080	184.791	119.342	53.094	20.347	6.997	2.372	848	285
35-45 »	29.539	79.816	174.063	204.549	136.406	79.537	44.338	22.917	11.442	5.111
45-55 »	31.214	72.206	114.117	125.237	93.951	61.906	39.964	25.573	15.120	8.150
55-65 »	18.124	56.051	59.055	47.980	33.148	20.306	11.440	6.485	3.351	1.711
oltre 65 »	4.958	13.431	8.006	4.896	3.365	1.901	988	477	219	107
COADIUVANTI	104	722	1.117	885	533	287	151	80	39	29
Fino a 21 anni	6	5	—	3	1	—	1	1	—	—
21-25 »	6	44	25	10	5	—	1	1	—	—
25-35 »	40	273	404	203	67	26	10	2	2	—
35-45 »	20	163	320	318	160	89	36	14	11	3
45-55 »	21	100	166	181	145	79	35	24	14	14
55-65 »	3	84	151	117	108	56	38	23	9	9
oltre 65 »	8	53	51	53	47	37	30	15	3	3
TOTALE	167.345	484.316	757.548	697.476	443.595	254.262	141.152	77.323	41.534	20.553
Fino a 21 anni	2.862	3.922	3.320	1.658	931	552	286	142	61	35
21-25 »	8.919	23.531	25.503	11.009	4.100	1.767	768	372	178	71
25-35 »	33.359	132.968	228.778	146.513	64.412	24.497	8.495	2.860	1.040	362
35-45 »	39.911	108.948	233.157	275.751	181.558	104.154	56.525	28.798	14.299	6.455
45-55 »	43.688	100.571	157.417	175.547	131.267	85.554	53.711	33.353	19.740	10.503
55-65 »	27.695	83.537	88.889	73.462	51.843	31.917	18.050	10.060	5.343	2.614
oltre 65 »	10.911	30.839	20.484	13.536	9.484	5.821	3.317	1.738	873	513

ramo di attività economica, posizione nella professione ed età del capo famiglia

S T R I E

C O N C O M P O N E N T I											T O T A L E		
11	12	13	14	15	16	17	18	19	20	oltre 20		Famiglie	Componenti
										famiglie	componenti		
327	174	76	38	25	15	8	2	2	1	3	65	61.997	274.423
—	—	—	—	—	—	—	—	—	—	—	—	19	66
—	—	—	—	—	—	—	—	—	—	—	—	236	764
3	3	—	1	—	—	—	—	—	—	—	—	5.404	19.208
61	33	9	8	2	3	—	1	—	—	—	—	16.495	74.495
141	79	41	11	12	2	3	—	1	—	1	23	19.604	92.320
81	40	16	10	7	6	3	—	1	1	1	21	13.486	59.696
41	19	10	8	4	4	2	1	—	—	1	21	6.753	27.874
265	107	52	13	19	3	2	1	—	—	—	—	225.536	794.485
—	—	—	—	—	—	—	—	—	—	—	—	322	868
2	—	—	—	—	—	—	—	—	—	—	—	3.408	8.507
8	4	3	—	—	—	—	—	—	—	—	—	45.341	134.421
56	21	9	3	5	—	—	—	—	—	—	—	73.129	273.570
148	65	33	7	12	1	1	1	—	—	—	—	65.131	248.420
44	15	6	3	2	1	—	—	—	—	—	—	30.753	105.468
7	2	1	—	—	1	1	—	—	—	—	—	7.452	23.231
1.876	896	371	172	111	36	24	11	11	3	17	419	531.387	2.159.308
1	—	—	—	—	—	—	—	—	—	—	—	795	2.105
4	1	1	—	—	—	—	—	—	—	—	—	6.275	17.515
23	17	9	—	2	—	1	—	—	—	—	—	74.675	249.448
404	187	85	30	28	6	4	1	3	—	5	116	172.044	734.710
898	434	156	73	41	14	4	5	5	2	7	160	140.597	634.391
391	185	86	37	24	6	12	2	—	—	2	62	91.904	364.965
155	72	34	32	16	10	3	3	3	1	3	81	45.097	156.174
6.548	2.700	1.038	380	180	75	27	9	15	1	6	132	2.277.877	9.068.587
10	7	2	—	—	—	—	—	—	—	—	—	12.636	36.446
23	11	2	4	—	1	—	—	—	—	—	—	66.261	191.886
121	53	15	8	6	2	1	—	1	—	—	—	517.118	1.733.077
1.931	684	252	89	34	16	5	3	6	1	1	22	790.740	3.371.630
3.640	1.604	617	215	104	50	12	5	8	—	4	89	593.697	2.635.242
772	317	141	56	31	5	8	1	—	—	1	21	258.983	981.749
46	24	9	8	5	1	1	—	—	—	—	—	38.442	118.557
3	4	2	—	1	—	—	—	—	—	—	—	3.957	15.286
—	—	—	—	—	—	—	—	—	—	—	—	17	48
—	—	—	—	—	—	—	—	—	—	—	—	92	249
—	—	—	—	—	—	—	—	—	—	—	—	1.027	3.205
—	—	1	—	—	—	—	—	—	—	—	—	1.135	4.418
1	1	—	—	1	—	—	—	—	—	—	—	782	3.383
2	1	—	—	—	—	—	—	—	—	—	—	601	2.623
—	2	1	—	—	—	—	—	—	—	—	—	303	1.360
9.019	3.881	1.539	603	336	129	61	23	28	5	26	616	3.100.754	12.312.089
11	7	2	—	—	—	—	—	—	—	—	—	13.789	39.533
34	12	3	4	—	1	—	—	—	—	—	—	76.272	218.921
155	77	27	9	8	2	2	—	1	—	—	—	643.565	2.139.359
2.452	925	356	130	69	25	9	5	9	1	6	138	1.053.543	4.458.823
4.828	2.183	847	306	170	67	20	11	14	2	12	272	819.811	3.613.756
1.290	558	249	106	64	18	23	3	1	1	4	104	395.727	1.514.501
249	119	55	48	25	16	7	4	3	1	4	102	98.047	327.196

Segue TAV. 14 — Famiglie con il capo famiglia in condizione professionale, per ampiezza,

C — COMMERCIO

POSIZIONE NELLA PROFESSIONE ED ETÀ DEL CAPO FAMIGLIA	F A M I G L I E									
	1	2	3	4	5	6	7	8	9	10
IMPRENDITORI E LIBERI PROFESSIONISTI .	10.684	25.093	32.489	31.326	23.209	14.034	7.393	3.890	2.117	1.149
Fino a 21 anni	30	20	19	10	1	5	1	—	1	—
21-25 *	195	297	302	146	53	15	14	2	1	1
25-35 *	1.641	3.638	5.519	3.914	1.878	779	269	98	27	13
35-45 *	2.292	4.542	7.912	9.713	7.179	4.135	2.007	973	487	225
45-55 *	2.804	6.471	8.384	8.957	8.214	5.231	2.878	1.631	958	552
55-65 *	2.225	5.840	6.551	5.946	4.152	2.735	1.598	828	447	267
oltre 65 *	1.497	4.285	3.802	2.640	1.732	1.134	626	358	196	91
DIRIGENTI E IMPIEGATI	8.530	17.562	22.251	19.130	10.390	4.830	2.293	955	491	220
Fino a 21 anni	73	48	30	17	8	2	2	1	—	—
21-25 *	374	536	389	164	62	27	8	3	5	—
25-35 *	1.831	4.469	5.921	3.323	1.381	457	136	65	12	7
35-45 *	2.179	4.048	6.820	7.577	4.062	1.756	891	303	140	53
45-55 *	2.321	4.330	5.189	5.289	3.382	1.764	809	412	227	103
55-65 *	1.291	2.895	2.948	2.217	1.216	667	353	142	89	36
oltre 65 *	461	1.236	954	543	279	157	94	29	18	21
LAVORATORI IN PROPRIO	38.632	96.862	129.598	127.532	89.336	53.427	29.630	15.955	9.262	4.893
Fino a 21 anni	197	310	219	80	44	32	26	8	3	1
21-25 *	723	2.032	2.292	1.138	403	150	81	28	19	6
25-35 *	3.822	13.691	25.158	19.008	9.487	3.979	1.567	595	207	83
35-45 *	6.223	18.088	34.920	43.530	30.392	17.962	9.603	4.767	2.797	1.279
45-55 *	9.031	22.208	30.955	34.562	26.971	17.198	10.293	6.106	3.800	2.242
55-65 *	10.476	23.396	23.954	20.516	15.445	9.676	5.548	3.099	1.745	905
oltre 65 *	8.160	17.137	12.100	8.698	6.594	4.430	2.512	1.352	691	377
LAVORATORI DIPENDENTI	41.252	55.180	67.154	55.400	32.589	18.001	9.376	5.243	2.801	1.446
Fino a 21 anni	1.065	448	339	157	79	35	17	10	6	1
21-25 *	2.243	2.337	2.481	1.145	376	171	56	34	17	5
25-35 *	7.023	13.286	17.452	12.595	5.671	2.329	841	310	115	54
35-45 *	8.526	13.089	18.060	20.961	12.799	7.101	3.672	2.057	1.022	493
45-55 *	10.279	13.043	19.466	14.241	9.632	6.020	3.500	2.088	1.247	701
55-65 *	7.980	9.277	7.588	5.379	3.472	2.059	1.129	662	357	173
oltre 65 *	4.136	3.700	1.768	922	560	286	161	82	37	19
COADIUVANTI	420	3.757	5.372	4.730	2.858	1.470	713	348	179	94
Fino a 21 anni	8	13	9	3	3	1	—	—	—	—
21-25 *	25	96	114	40	13	6	3	1	1	—
25-35 *	77	681	1.044	711	302	119	41	15	7	4
35-45 *	71	698	1.537	1.644	969	531	232	102	54	19
45-55 *	167	833	1.335	1.378	852	399	232	139	53	33
55-65 *	44	966	962	743	546	295	131	64	48	31
oltre 65 *	28	470	371	211	173	119	74	27	16	7
TOTALE	99.518	198.454	256.864	238.118	158.382	91.762	49.405	26.391	14.850	7.802
Fino a 21 anni	1.373	839	616	267	135	75	46	19	10	2
21-25 *	3.560	5.298	5.578	2.633	907	369	162	68	43	12
25-35 *	14.394	35.765	55.094	39.551	18.719	7.663	2.854	1.083	368	161
35-45 *	19.291	40.465	69.249	83.425	55.401	31.485	16.405	8.202	4.500	2.069
45-55 *	24.602	46.885	65.329	64.427	49.051	30.612	17.712	10.376	6.285	3.631
55-65 *	22.016	42.374	42.003	34.801	24.831	15.432	8.759	4.795	2.686	1.412
oltre 65 *	14.282	26.828	18.995	13.014	9.338	6.126	3.467	1.848	958	515

ramo di attività economica, posizione nella professione ed età del capo famiglia

E SERVIZI VARI

C O N C O M P O N E N T I												TOTALE	
11	12	13	14	15	16	17	18	19	20	oltre 20		Famiglie	Componenti
										famiglie	componenti		
568	285	134	59	40	15	17	10	5	2	7	150	152.526	611.134
—	1	—	—	—	—	—	—	—	—	—	—	88	230
—	—	1	—	—	—	—	—	—	—	—	—	1.027	2.780
7	1	3	—	—	—	—	—	—	—	—	—	17.787	58.362
104	46	19	10	8	1	3	—	1	—	—	—	39.657	165.424
297	136	60	21	19	9	5	6	3	2	2	44	46.640	203.254
119	73	35	17	7	3	6	1	1	—	2	42	30.853	122.227
41	28	16	11	6	2	3	3	—	—	3	64	16.474	58.857
101	47	23	6	6	1	—	—	—	—	—	—	86.836	300.331
—	—	—	—	—	—	—	—	—	—	—	—	181	401
1	—	—	—	—	—	—	—	—	—	—	—	1.569	3.877
2	1	1	—	—	—	—	—	—	—	—	—	17.606	53.168
25	9	3	2	1	—	—	—	—	—	—	—	27.869	102.805
54	26	10	2	3	1	—	—	—	—	—	—	23.922	88.355
14	8	8	1	2	—	—	—	—	—	—	—	11.887	40.041
5	3	1	1	—	—	—	—	—	—	—	—	3.802	11.684
2.442	1.140	501	243	107	45	23	14	4	8	12	276	599.666	2.419.795
—	—	1	—	—	—	—	—	—	—	—	—	921	2.502
1	2	—	—	—	—	—	—	—	—	—	—	6.875	20.187
45	11	8	4	2	—	—	—	—	—	—	—	77.667	273.258
572	236	75	31	17	5	6	1	—	1	1	33	170.506	735.372
1.161	555	240	114	49	23	11	8	1	3	3	63	165.534	725.845
452	233	108	61	22	7	1	2	2	2	5	113	115.655	445.570
211	103	69	33	17	10	5	3	1	2	3	67	62.508	217.061
649	285	125	60	33	15	4	—	—	1	—	—	289.614	1.006.717
1	—	—	—	—	—	—	—	—	—	—	—	2.158	4.485
2	2	—	—	—	—	—	—	—	—	—	—	8.869	22.759
22	12	3	—	—	—	—	—	—	—	—	—	59.713	189.027
209	68	25	15	9	4	—	—	—	—	—	—	88.110	339.466
333	159	72	35	18	9	4	—	—	1	—	—	80.848	302.943
70	38	24	9	6	2	—	—	—	—	—	—	38.225	120.456
12	6	1	1	—	—	—	—	—	—	—	—	11.691	27.581
39	24	13	7	2	1	1	1	—	—	—	—	20.029	77.471
—	—	—	—	—	—	—	—	—	—	—	—	37	94
—	—	—	—	—	—	—	—	—	—	—	—	299	858
1	—	—	—	—	—	—	—	—	—	—	—	3.002	10.160
8	5	4	—	—	—	—	—	—	—	—	—	5.874	24.001
18	15	5	4	1	1	1	—	—	—	—	—	5.466	22.094
9	4	2	2	1	—	—	—	—	—	—	—	3.848	14.721
3	—	2	1	—	—	—	1	—	—	—	—	1.503	5.543
3.799	1.781	796	375	188	77	45	25	9	11	19	426	1.148.671	4.415.448
1	1	1	—	—	—	—	—	—	—	—	—	3.385	7.712
4	4	1	—	—	—	—	—	—	—	—	—	18.639	50.461
77	25	15	4	2	—	—	—	—	—	—	—	175.775	583.975
918	364	126	58	35	10	9	1	1	1	1	33	332.016	1.367.068
1.863	891	387	176	90	43	21	14	4	6	5	107	322.410	1.342.491
664	356	177	90	38	12	7	3	3	2	7	155	200.468	743.015
272	140	89	47	23	12	8	7	1	2	6	131	95.978	320.726

Segue Tav. 14 — Famiglie con il capo famiglia in condizione professionale, per ampiezza,

D — ALTRI RAMI DI

POSIZIONE NELLA PROFESSIONE ED ETÀ DEL CAPO FAMIGLIA	F A M I G L I E									
	1	2	3	4	5	6	7	8	9	10
IMPREDITORI E LIBERI PROFESSIONISTI	4.168	6.380	7.934	7.796	5.693	3.279	1.609	739	376	181
Fino a 21 anni	2	6	4	—	2	—	—	—	—	—
21-25 »	83	37	36	17	4	1	4	1	—	—
25-35 »	997	1.427	1.674	1.202	567	220	75	27	9	2
35-45 »	845	1.296	2.046	2.617	1.988	1.089	441	203	75	37
45-55 »	783	1.284	1.746	1.998	1.796	1.151	649	286	177	80
55-65 »	777	1.160	1.291	1.169	871	532	272	140	69	44
oltre 65 »	681	1.170	1.137	793	465	286	168	82	46	18
DIRIGENTI E IMPIEGATI	63.997	129.737	169.423	148.907	88.331	43.333	19.788	8.713	4.278	2.042
Fino a 21 anni	222	142	89	59	24	12	2	—	—	—
21-25 »	2.132	2.243	1.785	763	300	120	56	35	15	7
25-35 »	17.035	35.612	49.805	29.193	12.108	4.254	1.476	470	178	67
35-45 »	15.242	32.314	53.041	57.433	34.726	16.183	6.857	2.582	1.118	453
45-55 »	14.820	27.933	35.907	39.759	27.828	15.539	7.739	3.801	1.992	986
55-65 »	9.838	21.416	22.318	17.997	11.252	6.174	3.097	1.559	845	445
oltre 65 »	4.708	10.077	6.478	3.703	2.093	1.051	561	266	130	84
LAVORATORI IN PROPRIO	4.023	12.945	20.119	21.763	15.410	9.947	6.134	3.646	2.193	1.105
Fino a 21 anni	25	63	63	24	8	4	5	2	—	—
21-25 »	115	419	561	280	99	35	13	10	3	3
25-35 »	658	2.627	5.354	4.163	2.052	834	307	108	47	15
35-45 »	830	2.780	5.761	8.270	5.865	3.835	2.342	1.334	753	347
45-55 »	1.087	2.972	4.397	5.827	4.863	3.477	2.370	1.577	1.084	605
55-65 »	774	2.432	2.742	2.329	1.908	1.348	882	494	235	110
oltre 65 »	534	1.672	1.241	870	615	414	265	121	71	25
LAVORATORI DIPENDENTI	31.989	109.010	181.116	171.196	106.937	61.520	34.160	19.189	10.749	5.502
Fino a 21 anni	318	315	300	146	72	44	17	13	7	8
21-25 »	1.221	2.949	3.206	1.523	604	226	106	58	30	12
25-35 »	7.488	30.117	52.568	33.664	14.929	6.025	2.143	723	286	101
35-45 »	7.479	25.649	60.080	71.677	45.340	25.587	13.300	6.905	3.533	1.586
45-55 »	7.634	23.983	38.905	43.162	31.244	20.396	13.171	8.355	5.105	2.858
55-65 »	5.864	21.314	23.097	19.026	13.438	8.467	5.016	2.915	1.689	891
oltre 65 »	1.985	4.683	2.960	1.998	1.310	775	407	220	99	46
COADIUVANTI	15	92	136	219	266	114	42	27	10	6
Fino a 21 anni	1	—	1	—	1	—	—	—	—	—
21-25 »	—	5	4	3	2	—	—	—	—	—
25-35 »	6	35	45	38	13	5	1	—	—	—
35-45 »	1	15	36	120	207	82	29	17	4	1
45-55 »	4	17	30	38	24	20	6	6	3	3
55-65 »	1	12	15	15	18	5	4	2	2	1
oltre 65 »	2	8	5	5	1	2	2	2	1	1
TOTALE	104.192	258.164	378.728	349.881	216.637	118.193	61.733	32.314	17.606	8.836
Fino a 21 anni	568	526	457	229	107	60	24	15	7	8
21-25 »	3.551	5.653	5.592	2.586	1.009	382	179	104	48	22
25-35 »	26.184	69.818	109.446	68.260	29.669	11.338	4.002	1.328	520	185
35-45 »	24.397	62.034	120.964	140.117	88.126	46.776	22.969	11.041	5.483	2.424
45-55 »	24.328	56.189	80.985	90.784	65.755	40.583	23.935	14.025	8.361	4.532
55-65 »	17.254	46.334	49.463	40.536	27.487	16.526	9.221	5.110	2.840	1.491
oltre 65 »	7.910	17.610	11.821	7.369	4.484	2.528	1.403	691	347	174

ramo di attività economica, posizione nella professione ed età del capo famiglia

ATTIVITÀ ECONOMICA

C O M P O N E N T I

TOTALE

11	12	13	14	15	16	17	18	19	20	oltre 20		Famiglie	Componenti
										famiglie	componenti		
89	37	27	14	5	1	1	—	—	—	—	—	38.329	144.500
—	—	—	—	—	—	—	—	—	—	—	—	14	36
—	—	—	—	—	—	—	—	—	—	—	—	183	395
—	—	—	—	1	—	—	—	—	—	—	—	6.201	18.693
17	4	2	4	1	—	—	—	—	—	—	—	10.665	42.605
42	16	13	7	1	—	1	—	—	—	—	—	10.030	42.644
19	12	7	2	—	1	—	—	—	—	—	—	6.366	23.766
11	5	5	1	2	—	—	—	—	—	—	—	4.870	16.361
908	451	164	83	23	9	1	6	—	2	—	—	680.196	2.415.511
—	—	—	—	—	—	—	—	—	—	—	—	550	1.215
—	—	1	—	—	—	—	—	—	—	—	—	7.457	18.135
26	15	4	4	1	—	—	—	—	—	—	—	150.248	457.463
183	68	31	11	1	1	1	1	—	—	—	—	220.246	826.152
475	238	83	37	14	5	—	4	—	2	—	—	177.162	692.266
200	109	39	26	6	2	—	1	—	—	—	—	95.324	335.641
24	21	6	5	1	1	—	—	—	—	—	—	29.209	84.639
526	225	86	30	18	11	4	2	1	1	5	126	98.194	427.686
—	—	—	—	—	—	—	—	—	—	—	—	194	551
2	—	1	—	—	—	—	—	—	—	—	—	1.541	4.724
3	10	1	1	—	—	—	—	—	—	—	—	16.180	57.656
151	68	26	6	4	2	—	—	—	—	3	72	32.357	149.424
276	117	42	21	11	9	4	2	1	1	2	54	28.745	139.505
78	26	12	2	2	—	—	—	—	—	—	—	13.324	55.183
16	4	4	—	1	—	—	—	—	—	—	—	5.853	20.643
2.426	1.062	419	158	77	29	9	8	5	4	1	21	735.566	2.975.540
1	1	—	—	—	—	—	—	—	—	—	—	1.242	3.445
6	1	—	1	1	1	—	—	—	—	—	—	9.945	28.924
29	20	1	2	—	—	—	1	—	—	—	—	148.097	495.864
637	237	84	22	16	5	1	—	—	1	—	—	262.139	1.113.552
1.328	623	248	92	37	16	4	3	4	1	—	—	197.169	884.746
407	157	77	38	21	7	3	4	1	1	—	—	102.433	402.905
18	23	9	3	2	—	1	—	—	1	1	21	14.541	46.104
1	2	—	—	—	—	—	—	—	—	—	—	930	4.192
—	—	—	—	—	—	—	—	—	—	—	—	3	9
—	—	—	—	—	—	—	—	—	—	—	—	14	44
—	—	—	—	—	—	—	—	—	—	—	—	143	465
1	—	—	—	—	—	—	—	—	—	—	—	513	2.542
—	1	—	—	—	—	—	—	—	—	—	—	152	679
—	1	—	—	—	—	—	—	—	—	—	—	76	334
—	—	—	—	—	—	—	—	—	—	—	—	29	119
3.950	1.777	696	285	123	50	15	16	6	7	6	147	1.553.215	5.967.429
1	1	—	—	—	—	—	—	—	—	—	—	2.003	5.256
8	1	2	1	1	1	—	—	—	—	—	—	19.140	52.222
58	45	6	7	2	—	—	1	—	—	—	—	320.869	1.030.141
989	377	143	43	22	8	2	1	—	1	3	72	525.920	2.134.275
2.121	995	386	157	63	30	9	9	5	4	2	54	413.258	1.759.840
704	305	135	68	29	10	3	5	1	1	—	—	217.523	817.829
69	53	24	9	6	1	1	—	—	1	1	21	54.502	167.866

Segue Tav. 14 — Famiglie con il capo famiglia in condizione professionale, per ampiezza,

E — T O

POSIZIONE NELLA PROFESSIONE ED ETÀ DEL CAPO FAMIGLIA	F A M I G L I E									
	1	2	3	4	5	6	7	8	9	10
CONDUTTORI NON COLTIVATORI E ALTRI IMPRENDITORI	26 941	57.810	68.166	66.901	50 387	31.017	16.652	8 818	4.816	2 544
Fino a 21 anni	47	40	34	21	9	10	2	1	1	—
21-25 *	340	506	503	285	120	49	28	8	3	1
25-35 *	3.133	6.713	9.810	7.374	3.644	1.499	586	220	69	31
35-45 *	4.115	8.445	14.775	19.217	14.719	8.551	4.182	2.043	1.007	488
45-55 *	5.514	11.641	16.116	18.578	16.619	10.675	6.077	3.342	1.990	1.082
55-65 *	5.676	13.034	14.743	13.265	9.758	6.482	3.650	1.963	1.082	590
oltre 65 *	8.116	17.431	12.185	8.161	5.518	3.751	2.127	1.241	664	352
DIRIGENTI E IMPIEGATI	89.458	195.140	257.884	224.531	130 058	62.839	28.467	12.625	6.078	2 885
Fino a 21 anni	391	277	206	116	49	25	9	4	1	—
21-25 *	3 330	4 032	3 083	1 318	500	211	85	52	25	10
25-35 *	23.119	53.522	72.351	41.073	16.741	5.813	1.927	640	236	93
35-45 *	21.084	47.143	80.820	87.153	50.847	23.251	9.881	3.806	1.618	663
45-55 *	21.919	43.153	57.498	62.400	42.191	23.048	11.301	5.537	2.844	1.392
55-65 *	13.681	32.700	34.158	26.811	16.631	8.907	4.418	2.191	1.152	600
oltre 65 *	5.934	14.313	9.768	5.660	3.099	1.584	846	395	202	127
CONDUTTORI COLTIVATORI E LAVORATORI IN PROPRIO	136 538	441.011	600 205	649 451	528 282	377.765	245.323	153.172	98.760	59.934
Fino a 21 anni	665	1.490	1.343	623	405	263	151	81	36	20
21-25 *	2.413	9.806	11.656	5.759	2.519	1.184	573	307	145	59
25-35 *	12.145	57.830	115.919	91.126	46.058	20.391	9.021	4.043	2.100	1.060
35-45 *	20.470	67.231	139.765	198.608	159.856	108.275	65.558	37.871	22.793	12.542
45-55 *	29.294	81.264	126.902	165.650	152.123	118.891	84.301	56.186	37.779	22.879
55-65 *	34.024	103.261	118.954	118.187	104.394	78.233	51.953	32.678	20.712	12.385
oltre 65 *	37.527	120.129	85.666	69.498	62.927	50.528	33.766	22.006	15.195	10.989
LAVORATORI DIPENDENTI	246.011	686.206	1.072.286	995.435	654.675	394.604	223.589	128.728	69.479	34.021
Fino a 21 anni	5.070	6.974	5.681	2.595	1.439	836	411	219	110	54
21-25 *	12.762	40.133	45.320	19.286	6.749	2.760	1.262	606	281	122
25-35 *	45.429	194.738	352.623	241.558	109.203	41.822	14.123	4.719	1.653	641
35-45 *	54.343	146.970	309.616	380.444	267.857	165.824	94.121	49.314	24.643	10.692
45-55 *	62.625	137.584	212.944	234.280	184.348	129.591	87.494	56.235	33.633	17.933
55-65 *	45.577	117.086	121.384	101.339	74.277	47.339	27.803	15.939	8.375	4.193
oltre 65 *	20.205	42.721	24.718	15.933	10.802	6.432	3.375	1.696	784	386
COADIUVANTI	899	6.083	9.136	7.957	4.893	2.615	1.368	690	362	213
Fino a 21 anni	48	46	20	11	8	5	2	1	—	—
21-25 *	61	266	263	88	33	11	7	5	1	—
25-35 *	197	1.569	2.622	1.627	675	247	102	26	13	7
35-45 *	153	1.156	2.590	2.892	1.806	989	480	232	113	44
45-55 *	238	1.124	1.801	1.944	1.264	674	379	232	112	80
55-65 *	97	1.210	1.284	1.030	797	448	235	117	85	48
oltre 65 *	105	712	556	365	310	241	163	77	38	34
TOTALE	499.847	1.386.250	2.007.677	1.944.275	1.368.295	868.840	520.399	304.033	179.495	99.597
Fino a 21 anni	6.221	8.827	7.284	3.366	1.910	1.139	575	306	148	74
21-25 *	18.906	54.743	60.825	26.736	9.921	4.215	1.955	978	455	192
25-35 *	84.023	314.372	553.325	382.758	176.321	69.772	25.759	9.648	4.071	1.832
35-45 *	100.165	270.945	547.566	688.314	495.085	306.890	174.222	93.266	50.174	24.429
45-55 *	119.590	274.766	415.261	482.852	396.545	282.879	189.552	121.532	76.358	43.366
55-65 *	99.055	267.291	290.523	260.632	205.857	141.409	88.059	52.888	31.406	17.816
oltre 65 *	71.887	195.306	132.893	99.617	82.656	62.536	40.277	25.415	16.883	11.888

ramo di attività economica, posizione nella professione ed età del capo famiglia

T A L E

C O N C O M P O N E N T I												TOTALE	
11	12	13	14	15	16	17	18	19	20	oltre 20		Famiglie	Componenti
										famiglie	componenti		
1.347	663	340	163	99	45	36	17	7	7	15	326	336.791	1.341.789
—	1	—	—	—	—	—	—	—	—	—	—	166	461
2	—	1	—	—	—	—	—	—	—	—	—	1.846	5.227
17	6	3	3	1	—	—	—	—	—	—	—	33.109	109.847
230	103	45	27	14	7	3	1	1	1	1	22	77.975	331.841
600	285	146	50	36	13	13	9	4	3	4	89	92.797	410.580
318	158	84	45	21	10	12	1	2	2	3	63	70.899	281.561
180	110	61	38	27	15	8	6	—	1	7	152	59.999	202.272
1.356	654	258	109	54	16	4	8	—	2	—	—	1.012.426	3.591.621
—	—	—	—	—	—	—	—	—	—	—	—	1.078	2.526
3	—	1	—	—	—	—	—	—	—	—	—	12.650	31.063
37	20	8	4	1	—	—	—	—	—	—	—	215.585	652.576
283	105	46	16	7	1	1	2	—	—	—	—	326.727	1.226.359
723	359	139	49	32	9	2	5	—	2	—	—	272.603	1.058.023
267	142	55	32	11	4	—	1	—	—	—	—	141.761	496.269
43	28	9	8	3	2	1	—	—	—	—	—	42.022	124.805
35.847	21.937	13.558	8.954	6.140	4.068	2.803	1.985	1.428	1.004	3.188	77.587	3.391.353	16.080.335
10	8	5	2	2	1	—	—	—	—	—	—	5.105	16.343
40	22	12	5	1	—	2	—	—	—	—	—	34.503	109.069
608	338	202	114	62	40	29	14	10	7	20	500	361.137	1.335.804
6.823	3.864	2.289	1.431	970	648	440	297	244	130	399	9.642	850.504	4.135.854
13.231	7.622	4.345	2.754	1.799	1.181	807	610	438	322	1.092	26.665	909.470	4.761.538
7.629	4.635	2.834	1.807	1.244	765	553	371	252	171	599	14.762	695.641	3.268.505
7.506	5.448	3.871	2.841	2.062	1.433	972	693	484	374	1.078	26.018	534.993	2.453.222
14.470	5.892	2.266	890	408	181	71	34	26	11	19	424	4.534.302	18.337.253
14	9	3	—	—	—	—	—	—	—	—	—	23.415	65.112
50	20	3	5	1	2	—	1	—	—	—	—	129.363	374.832
242	118	32	23	7	4	2	3	1	—	1	21	1.006.942	3.418.966
4.142	1.433	513	177	86	38	19	7	7	3	6	141	1.510.255	6.589.788
8.004	3.427	1.318	500	213	96	29	14	12	5	7	157	1.170.292	5.316.659
1.859	778	354	155	82	35	16	7	5	1	2	42	566.606	2.183.016
159	107	43	30	19	6	5	2	1	2	3	63	127.429	388.880
97	68	28	16	10	10	4	7	1	2	4	91	34.463	136.065
—	—	—	—	—	—	—	—	—	—	—	—	141	336
—	—	—	—	—	—	—	—	—	—	—	—	735	2.063
1	—	—	—	—	—	—	—	—	—	—	—	7.086	23.686
20	9	8	1	3	2	—	1	—	—	1	23	10.500	44.004
41	28	9	7	2	4	2	1	1	1	1	21	7.945	33.554
24	17	3	5	3	1	1	1	—	1	—	—	5.407	21.681
11	14	8	3	2	3	1	4	—	—	2	47	2.649	10.741
53.117	29.214	16.450	10.132	6.711	4.320	2.918	2.051	1.462	1.026	3.226	78.428	9.309.335	39.487.063
24	18	8	2	2	1	—	—	—	—	—	—	29.905	84.778
95	42	17	10	2	2	2	1	—	—	—	—	179.097	522.254
905	482	245	144	71	44	31	17	11	7	21	521	1.623.859	5.540.879
11.498	5.514	2.901	1.652	1.080	696	463	308	252	134	407	9.828	2.775.961	12.327.846
22.599	11.721	5.957	3.360	2.082	1.303	853	639	455	333	1.104	26.932	2.453.107	11.580.354
10.097	5.730	3.330	2.044	1.361	815	582	381	259	175	604	14.867	1.480.314	6.251.032
7.899	5.707	3.992	2.920	2.113	1.459	987	705	485	377	1.090	26.280	767.092	3.179.920

TAV. 15 — Famiglie con il capo famiglia in condizione professionale, per tipo, ramo di attività economica, professione e posizione nella professione del capo famiglia

A — AGRICOLTURA, CACCIA E PESCA

N. classificazione	PROFESSIONE E POSIZIONE NELLA PROFESSIONE DEL CAPO FAMIGLIA	TIPO A		TIPO B		TIPO C			TIPO D			TOTALE		
		Famiglie	Componenti	Famiglie	Componenti	Famiglie	Componenti		Famiglie	Componenti		Famiglie	Componenti	
							Totale	Capi famiglia, parenti e affini		Totale	Capi famiglia, parenti e affini		Totale	Capi famiglia, parenti e affini
1	PROFESSIONI E ARTI LIBERALI E ASSIMILATE													
1.11	Insegnanti di scuole medie e superiori													
	Dirigenti e impiegati	—	—	1	2	5	19	19	3	13	13	9	34	34
1.51	Magistrati, avvocati, procuratori legali, notai													
	Dirigenti e impiegati	—	—	1	3	—	—	—	—	—	—	1	3	2
2	PROFESSIONI AMMINISTRATIVE, TECNICHE E OPERATIVE VARIE													
2.11	Amministratori titolari di azienda e amministratori delegati													
	Imprenditori e liberi professionisti	13.002	16.949	13.926	30.759	34.730	151.296	142.403	22.281	112.728	105.153	83.939	311.732	288.410
	Coadiuvanti	3	3	22	50	78	350	326	45	236	226	148	639	599
2.12	Amministratori, direttori generali e categorie similari di pubblica amministrazione ed imprese private													
	Dirigenti e impiegati	—	—	1	2	2	13	11	1	6	5	4	21	18
2.13	Contabili, ragionieri, commercialisti, statistici, impiegati amministrativi e tecnico-amministrativi; stenografi, dattilografi													
	Dirigenti e impiegati	282	360	437	933	1.960	8.412	8.321	947	4.361	4.243	3.626	14.066	13.720
2.21	Agronomi, veterinari, ingegneri, chimici, architetti, geologi													
	Dirigenti e impiegati	12	19	9	20	51	229	210	20	85	87	92	353	327
2.22	Periti, ufficiali di macchina e di coperta, piloti, disegnatori, telefonisti e simili													
	Dirigenti e impiegati	1.247	1.985	1.968	4.177	9.521	42.922	42.054	3.218	17.008	16.633	15.954	66.092	63.870
2.23	Capitecnici, capi di officina, capistazione e altri impiegati tecnici													
	Dirigenti e impiegati	7	11	12	25	73	325	320	27	134	132	119	495	483
2.32	Piazzisti, viaggiatori di commercio e simili													
	Dirigenti e impiegati	—	—	—	—	5	23	22	—	—	—	5	23	22
3	ARTI E MESTIERI PARTICOLARI DELLE LAVORAZIONI AGRICOLE E FORESTALI, DELL'ALLEVAMENTO DEL BESTIAME E DELLA PESCA													
3.10	Coltivatori agricoli generici													
	Dirigenti e impiegati	—	—	6	12	39	175	173	3	20	20	48	207	205
	Lavoratori in proprio	64.782	76.993	177.724	364.322	1.080.016	5.221.685	5.191.697	698.215	4.731.580	4.697.910	2.020.737	10.394.580	10.309.837
	Lavoratori dipendenti	54.092	68.097	115.444	233.617	709.493	3.285.292	3.265.110	151.569	782.655	778.792	1.030.598	4.369.661	4.323.882
	Coadiuvanti	346	406	1.043	2.108	5.377	22.298	22.144	1.729	10.051	9.994	8.495	34.863	34.570
3.21	Ortolani, giardinieri, floricoltori, vivaisti e simili													
	Lavoratori in proprio	783	947	2.245	4.608	12.514	62.164	61.900	4.802	27.586	27.457	20.344	95.305	94.630
	Lavoratori dipendenti	248	301	496	999	2.060	8.968	8.937	519	2.450	2.431	3.323	12.718	12.608
	Coadiuvanti	2	2	24	50	110	465	461	34	190	175	170	707	686
3.22	Vignaioli													
	Lavoratori in proprio	878	1.066	2.937	5.972	13.779	66.843	66.546	4.913	27.302	27.057	22.507	101.183	100.355
	Lavoratori dipendenti	103	135	230	462	1.357	6.050	6.028	181	914	912	1.871	7.561	7.503
	Coadiuvanti	6	9	20	40	81	323	321	16	78	76	123	450	443

Segue Tav. 15 — Famiglie con il capo famiglia in condizione professionale, per tipo, ramo di attività economica, professione e posizione nella professione del capo famiglia

Segue A — Agricoltura, caccia e pesca

N. classificazione	PROFESSIONE E POSIZIONE NELLA PROFESSIONE DEL CAPO FAMIGLIA	TIPO A		TIPO B		TIPO C			TIPO D			TOTALE		
		Famiglie	Componenti	Famiglie	Componenti	Famiglie	Componenti		Famiglie	Componenti		Famiglie	Componenti	
							Totale	Capi famiglia, parenti e affini		Totale	Capi famiglia, parenti e affini		Totale	Capi famiglia, parenti e affini
3.23	Agrumicoltori, olivicoltori, frutticoltori													
	Lavoratori in proprio	692	825	1.338	2.769	6.367	30.964	30.614	2.841	15.789	15.635	11.238	50.347	49.617
	Lavoratori dipendenti	72	93	160	327	786	3.574	3.557	155	773	772	1.173	4.767	4.721
	Coadiuvanti	2	2	10	20	38	163	161	12	56	56	62	241	239
3.24	Altri coltivatori specializzati													
	Lavoratori in proprio	—	—	—	—	—	—	—	178	1.087	1.083	178	1.087	1.083
	Coadiuvanti	—	—	—	—	11	40	40	2	12	12	13	52	52
3.30	Operatori agricoli vari specializzati													
	Lavoratori in proprio	807	1.003	2.787	5.681	15.105	75.368	74.981	5.996	36.336	36.061	24.695	118.388	117.423
	Lavoratori dipendenti	891	1.148	1.678	3.392	12.353	58.184	58.085	3.351	18.324	18.252	18.273	81.048	80.584
	Coadiuvanti	11	13	35	70	208	885	882	29	162	162	283	1.130	1.125
3.40	Selvicoltori, boscaioli, carbonai													
	Lavoratori in proprio	122	208	202	408	1.643	8.363	8.313	504	2.884	2.858	2.471	11.863	11.697
	Lavoratori dipendenti	1.695	2.275	4.142	8.401	32.049	154.041	153.596	8.256	43.358	43.204	46.142	208.075	206.779
	Coadiuvanti	—	—	3	7	12	67	66	5	30	30	20	104	102
3.50	Allevatori, pastori, guardiani di animali													
	Lavoratori in proprio	1.147	1.674	3.341	6.918	25.613	136.120	134.652	7.098	42.457	41.776	37.199	187.169	184.257
	Lavoratori dipendenti	2.459	3.202	5.634	11.410	45.349	221.758	221.107	13.498	77.417	77.073	66.940	313.787	311.907
	Coadiuvanti	20	22	24	48	67	294	293	38	211	209	149	575	570
3.60	Pescatori, piscicoltori, cacciatori													
	Lavoratori in proprio	565	878	1.834	3.752	13.906	73.960	73.685	3.487	21.744	21.611	19.792	100.334	99.529
	Lavoratori dipendenti	654	973	2.895	5.903	20.258	104.999	104.775	4.085	24.122	24.011	27.892	135.997	135.230
	Coadiuvanti	4	4	7	14	36	169	168	10	65	64	57	252	250
4	ARTI E MESTIERI PARTICOLARI DELLA LAVORAZIONE E FABBRICAZIONE DI MATERIALI E PRODOTTI INDUSTRIALI E ARTIGIANI													
4.11	Mugnai, panettieri, pastai, pasticciere, gelatieri e simili													
	Lavoratori dipendenti	8	8	2	4	23	109	109	14	59	58	47	180	179
4.12	Macellatori													
	Lavoratori dipendenti	1	1	—	—	2	9	9	1	6	6	4	16	16
4.14	Casari													
	Lavoratori dipendenti	44	47	136	278	847	3.685	3.669	316	1.577	1.565	1.343	5.587	5.550
4.15	Frantoiani, vinificatori, birrai, maltatori, gassosai													
	Lavoratori dipendenti	7	10	58	117	319	1.369	1.364	104	519	512	488	2.015	1.999
4.16	Condizionatori e confezionatori del tabacco													
	Lavoratori dipendenti	4	4	1	2	16	50	50	2	8	8	23	64	64
4.34	Stiratrici, lavandaie, tintori e smacchiatori di abiti													
	Lavoratori dipendenti	—	—	—	—	5	20	20	—	—	—	5	20	20
4.36	Sellai, pellettieri e simili													
	Lavoratori dipendenti	2	2	7	14	41	167	167	17	62	62	67	245	245
4.41	Falegnami, ebanisti, mobiliere e simili													
	Lavoratori dipendenti	78	113	294	597	1.903	8.716	8.681	695	3.613	3.593	2.970	13.039	12.940
4.43	Bottai, barilai, carradori e carpentieri in legno													
	Lavoratori dipendenti	10	11	40	80	288	1.438	1.434	75	448	448	413	1.977	1.972

Segue TAV. 15 — Famiglie con il capo famiglia in condizione professionale, per tipo, ramo di attività economica, professione e posizione nella professione del capo famiglia

Segue A — Agricoltura, caccia e pesca

N. classificazione	PROFESSIONE E POSIZIONE NELLA PROFESSIONE DEL CAPO FAMIGLIA	TIPO A		TIPO B		TIPO C			TIPO D			TOTALE		
		Famiglie	Componenti	Famiglie	Componenti	Famiglie	Componenti		Famiglie	Componenti		Famiglie	Componenti	
							Totale	Capi famiglia, parenti e affini		Totale	Capi famiglia, parenti e affini		Totale	Capi famiglia, parenti e affini
4.44	Mobilieri in canne, vimini e giunchi; cestai, impagliatori, cappelai in paglia, scopai, sugherai e simili Lavoratori dipendenti	—	—	3	6	6	35	35	3	15	15	12	56	56
4.50	Minatori, cavatori ed altri mestieri inerenti all'estrazione dei minerali Lavoratori dipendenti	3	3	9	18	43	209	209	15	111	111	70	341	341
4.62	Laminatori, trafilatori, fucinatori, saldatori, tagliatori di prodotti meccanici e simili Lavoratori dipendenti	—	—	2	4	18	74	74	8	40	40	28	118	118
4.65	Utensilisti e attrezzisti di officina, mobilieri in ferro Lavoratori dipendenti	5	5	30	60	188	802	801	96	497	495	319	1.364	1.361
4.66	Montatori di apparecchi, collaudatori e riparatori meccanici, meccanici generici Lavoratori dipendenti	33	39	83	168	560	2.448	2.435	161	839	834	837	3.494	3.468
4.67	Fabbri ferrai, ramai, ottonai, carpentieri in ferro Lavoratori dipendenti	19	32	58	118	362	1.606	1.599	112	581	578	551	2.337	2.312
4.74	Capimastri, muratori, cementisti e simili Lavoratori dipendenti	42	47	137	276	818	3.534	3.514	352	1.835	1.831	1.349	5.692	5.661
4.75	Stagnini, idraulici, gasisti Lavoratori dipendenti	—	—	1	2	15	62	62	4	20	20	20	84	84
4.77	Manovali edili, sterratori, stradini Lavoratori dipendenti	32	37	62	125	477	2.195	2.188	126	634	632	697	2.991	2.976
4.81	Analizzatori ed altri mestieri inerenti alle lavorazioni chimiche Lavoratori dipendenti	—	—	2	4	23	101	101	9	58	58	34	163	163
5	ARTI GRAFICHE E MESTIERI INERENTI ALLA INSTALLAZIONE E FUNZIONAMENTO DI IMPIANTI E APPARECCHIATURE E ALLA CONDUZIONE DI MACCHINE MOTRICI E MEZZI DI TRASPORTO													
5.20	Elettricisti, elettrotecnici, radiotecnici ed altri mestieri inerenti alla installazione e al funzionamento di impianti e apparecchi elettrici Lavoratori dipendenti	3	5	11	23	63	279	279	28	154	152	105	461	456
5.40	Macchinisti e fuochisti di macchine e impianti fissi; lubrificatori Lavoratori dipendenti	12	16	36	72	240	1.080	1.075	81	439	437	369	1.607	1.596
5.51	Macchinisti di mezzi di trasporto, conduttori di tram e simili Lavoratori dipendenti	—	—	1	2	6	29	29	1	4	4	8	35	35
5.52	Autisti, conduttori di macchine agricole, motoristi di aviazione, di motoscafi e di barche a motore Lavoratori in proprio Lavoratori dipendenti Coadiuvanti	66 211 2	82 282 2	233 764 4	479 1.538 8	1.636 4.940 14	7.157 20.735 54	7.116 20.658 54	759 1.582 5	4.486 7.977 33	4.455 7.924 32	2.694 7.497 25	12.204 30.532 97	12.103 30.321 96

Segue TAV. 15 — Famiglie con il capo famiglia in condizione professionale, per tipo, ramo di attività economica, professione e posizione nella professione del capo famiglia

Segue A — Agricoltura, caccia e pesca

N. classificazione	PROFESSIONE E POSIZIONE NELLA PROFESSIONE DEL CAPO FAMIGLIA	TIPO A		TIPO B		TIPO C			TIPO D			TOTALE		
		Famiglie	Componenti	Famiglie	Componenti	Famiglie	Componenti		Famiglie	Componenti		Famiglie	Componenti	
							Totale	Capi famiglia, parenti e affini		Totale	Capi famiglia, parenti e affini		Totale	Capi famiglia, parenti e affini
5.53	Draghisti, gruisti, frenatori e simili													
	Lavoratori dipendenti	12	19	31	62	282	1.415	1.409	56	297	297	381	1.793	1.780
5.60	Marittimi di coperta, barcaioli ed altri mestieri similari													
	Lavoratori dipendenti	11	17	30	60	271	1.313	1.308	85	483	482	397	1.873	1.861
5.71	Vetturini, carrettieri, vagonari e simili													
	Lavoratori dipendenti	102	160	363	740	3.118	16.285	16.227	560	3.220	3.209	4.143	20.405	20.264
5.72	Facchini, caricatori e scaricatori													
	Lavoratori dipendenti	35	47	47	98	407	1.925	1.913	88	446	438	577	2.516	2.480
5.81	Autoclavisti, pompisti, tubisti e simili													
	Lavoratori dipendenti	—	—	1	2	2	11	11	4	20	19	7	33	32
5.82	Pesatori, cernitori													
	Lavoratori dipendenti	26	27	10	22	123	497	489	39	191	188	198	737	723
5.83	Imbottiglieri, imballatori e simili													
	Lavoratori dipendenti	19	25	20	40	105	443	442	48	218	216	192	726	717
6	ARTI E MESTIERI PARTICOLARI DEL COMMERCIO E DEI SERVIZI													
6.11	Esercenti di negozio													
	Lavoratori in proprio	11	11	30	61	120	522	518	74	436	435	235	1.030	1.024
	Coadiuvanti	1	3	—	—	1	3	3	—	—	—	2	6	4
6.22	Portieri d'albergo, camerieri, baristi di pubblici locali													
	Lavoratori dipendenti	4	4	3	6	14	49	47	2	9	9	23	68	66
6.23	Cuochi, sguatter e altro personale di cucina													
	Lavoratori dipendenti	5	6	3	6	24	93	93	3	10	10	35	115	114
6.40	Spazzaturai, disinfettatori, lustrascarpe e simili													
	Lavoratori in proprio	2	3	3	6	11	47	47	—	—	—	16	56	55
	Lavoratori dipendenti	—	—	2	4	11	43	41	2	14	14	15	61	59
6.50	Domestici, cuochi e altri mestieri inerenti alla prestazione di servizi domestici presso famiglie private													
	Lavoratori dipendenti	50	64	—	—	9	24	22	4	15	15	63	103	87
6.62	Vigili comunali, guardie notturne, guardacaccia e simili; vigili del fuoco													
	Lavoratori dipendenti	313	431	857	1.742	5.112	24.663	24.567	1.149	6.473	6.443	7.431	33.309	33.037
6.63	Guardiani di fabbricati; uscieri e bidelli di uffici pubblici e privati, sagrestani													
	Lavoratori dipendenti	129	166	256	532	1.568	7.549	7.505	386	2.180	2.164	2.339	10.427	10.310
6.70	Arti e mestieri vari o non specificati													
	Lavoratori dipendenti	108	148	198	409	1.285	5.714	5.685	385	1.940	1.938	1.976	8.211	8.127
	TOTALE	146.344	181.480	344.464	705.066	2.070.368	9.863.360	9.798.037	945.519	6.042.191	5.993.932	3.506.695	16.792.097	16.627.241
	Imprenditori e liberi professionisti	13.002	16.946	13.926	30.759	34.730	151.296	142.403	22.281	112.728	105.153	83.939	311.732	288.410
	Dirigenti e impiegati	1.548	2.375	2.435	5.174	11.656	52.118	51.130	4.219	21.627	21.133	19.858	81.294	78.681
	Lavoratori in proprio	69.855	83.690	192.674	394.976	1.170.710	5.683.193	5.650.069	728.867	4.911.687	4.876.338	2.162.106	11.073.546	10.981.610
	Lavoratori dipendenti	61.542	78.000	134.237	271.742	847.239	3.951.642	3.929.516	188.227	985.025	980.272	1.231.245	5.286.409	5.239.804
	Coadiuvanti	397	466	1.192	2.415	6.033	25.111	24.919	1.025	11.124	11.036	9.547	39.116	38.738

Segue Tav. 15 — Famiglie con il capo famiglia in condizione professionale, per tipo, ramo di attività economica, professione e posizione nella professione del capo famiglia

B — INDUSTRIE

N. classificazione	PROFESSIONE E POSIZIONE NELLA PROFESSIONE DEL CAPO FAMIGLIA	TIPO A		TIPO B		TIPO C			TIPO D			TOTALE		
		Famiglie	Componenti	Famiglie	Componenti	Famiglie	Componenti		Famiglie	Componenti		Famiglie	Componenti	
							Totale	Capi famiglia, parenti e affini		Totale	Capi famiglia, parenti e affini		Totale	Capi famiglia, parenti e affini
1	PROFESSIONI E ARTI LIBERALI E ASSIMILATE													
1.11	Insegnanti di scuole medie e superiori Dirigenti e impiegati	3	4	5	12	18	90	87	7	20	20	33	126	120
1.13	Maestri elementari, istitutori, precettori Dirigenti e impiegati	1	1	—	—	3	8	8	3	9	9	7	18	18
1.20	Artisti, letterati, giornalisti, pubblicisti e professioni similari Dirigenti e impiegati	525	651	629	1.371	1.339	5.411	5.002	677	2.882	2.724	3.170	10.315	9.509
1.41	Medici-chirurghi Dirigenti e impiegati	19	25	13	31	61	285	252	32	141	128	125	482	425
1.42	Ostetriche, infermieri diplomati, assistenti sanitari, vigilatrici scolastiche Dirigenti e impiegati	41	42	10	20	61	234	233	50	189	186	162	485	480
1.51	Magistrati, avvocati, procuratori legali, notai Dirigenti e impiegati	14	17	12	26	48	211	183	30	154	141	104	408	362
2	PROFESSIONI AMMINISTRATIVE, TECNICHE E OPERATIVE VARIE													
2.11	Amministratori titolari di azienda e amministratori delegati Imprenditori e liberi professionisti . . . Coadiuvanti	2.732 16	4.221 21	7.576 88	17.464 193	36.500 316	168.754 1.300	159.376 1.226	15.102 98	83.705 558	78.761 530	61.910 518	274.144 2.072	256.021 1.948
2.12	Amministratori, direttori generali e categorie similari di pubblica amministrazione ed imprese private Dirigenti e impiegati	8	11	20	59	106	542	441	30	170	142	164	782	631
2.13	Contabili, ragionieri, commercialisti, statistici, impiegati amministrativi e tecnico-amministrativi; stenografi, dattilografi Dirigenti e impiegati Lavoratori in proprio Coadiuvanti	13.224 68 4	15.570 86 4	20.326 17 19	42.353 34 38	69.658 90 32	277.536 354 133	271.862 349 123	35.531 66 9	146.952 255 41	143.504 252 38	138.739 241 64	482.411 729 216	469.242 703 203
2.21	Agronomi, veterinari, ingegneri, chimici, architetti, geologi Imprenditori e liberi professionisti . . . Dirigenti e impiegati Coadiuvanti	19 1.042 —	27 1.269 —	17 1.599 —	37 3.555 —	36 4.853 1	164 21.318 7	149 19.149 6	15 1.807 —	51 8.163 —	47 7.505 —	87 9.301 1	279 34.305 7	249 30.894 6
2.22	Periti, ufficiali di macchina e di coperta, piloti, disegnatori, telefonisti e simili Dirigenti e impiegati Coadiuvanti	1.755 2	2.133 2	4.403 8	9.163 16	15.089 15	60.976 58	59.270 58	5.783 4	25.713 22	25.117 22	27.030 29	97.985 98	94.948 98
2.23	Capitecnici, capi di officina, capistazione e altri impiegati tecnici Dirigenti e impiegati Coadiuvanti	1.462 1	1.763 2	5.159 —	10.481 —	19.454 7	75.983 28	75.043 27	6.561 3	29.642 18	29.247 17	32.636 11	117.869 48	116.070 45
2.32	Piazzisti, viaggiatori di commercio e simili Dirigenti e impiegati Coadiuvanti	1.161 —	1.555 —	2.452 —	5.111 —	7.667 3	30.211 12	29.400 12	2.785 1	12.422 8	12.119 7	14.065 4	49.299 20	47.584 19

Segue Tav. 15 — Famiglie con il capo famiglia in condizione professionale, per tipo, ramo di attività economica, professione e posizione nella professione del capo famiglia

Segue B — Industrie

N. classificazione	PROFESSIONE E POSIZIONE NELLA PROFESSIONE DEL CAPO FAMIGLIA	TIPO A		TIPO B		TIPO C			TIPO D			TOTALE		
		Famiglie	Componenti	Famiglie	Componenti	Famiglie	Componenti		Famiglie	Componenti		Famiglie	Componenti	
							Totale	Capi famiglia, parenti e affini		Totale	Capi famiglia, parenti e affini		Totale	Capi famiglia, parenti e affini
3	ARTI E MESTIERI PARTICOLARI DELLE LAVORAZIONI AGRICOLE E FORESTALI, DELL'ALLEVAMENTO DEL BESTIAME E DELLA PESCA													
3.24	Altri coltivatori specializzati													
	Lavoratori dipendenti	25	25	103	207	565	2.439	2.423	149	751	741	842	3.422	3.395
3.30	Operatori agricoli vari specializzati													
	Lavoratori in proprio	12	13	46	95	247	1.021	1.020	112	677	672	417	1.806	1.796
	Lavoratori dipendenti	23	27	178	360	648	2.584	2.581	188	891	888	1.037	3.862	3.848
	Coadiuvanti	1	1	3	6	4	15	15	—	—	—	8	22	22
3.40	Selvicoltori, boscaioli, carbonai													
	Lavoratori dipendenti	25	33	43	86	299	1.333	1.332	89	448	445	456	1.900	1.888
3.50	Allevatori, pastori, guardiani di animali													
	Lavoratori dipendenti	25	27	49	98	246	1.113	1.110	69	341	336	389	1.579	1.569
3.60	Pescatori, piscicoltori, cacciatori													
	Lavoratori dipendenti	—	—	8	16	38	167	166	8	46	46	54	229	222
4	ARTI E MESTIERI PARTICOLARI DELLA LAVORAZIONE E FABBRICAZIONE DI MATERIALI E PRODOTTI INDUSTRIALI E ARTIGIANI													
4.11	Mugnai, panettieri, pastai, pasticci, gelatieri e simili													
	Lavoratori in proprio	880	1.192	2.200	4.529	15.006	69.867	69.206	7.399	43.609	43.371	25.485	119.197	117.857
	Lavoratori dipendenti	2.146	2.786	4.682	9.486	27.762	126.965	126.392	7.920	39.755	39.482	42.510	178.992	177.384
	Coadiuvanti	18	32	55	111	234	968	957	83	418	412	390	1.529	1.497
4.12	Macellatori													
	Lavoratori in proprio	13	17	36	72	244	1.159	1.147	80	479	476	373	1.727	1.708
	Lavoratori dipendenti	166	229	391	793	1.957	8.489	8.439	607	3.073	3.044	3.121	12.584	12.431
	Coadiuvanti	—	—	—	—	2	7	7	2	11	11	4	18	18
4.13	Salatori e affumicatori di carne e di pesce, insaccatori, confezionatori di conserve alimentari													
	Lavoratori in proprio	16	17	53	107	224	964	956	76	427	416	369	1.515	1.494
	Lavoratori dipendenti	570	660	599	1.212	4.614	19.325	19.194	1.356	6.410	6.368	7.139	27.607	27.330
	Coadiuvanti	—	—	2	4	8	31	31	3	16	15	13	51	50
4.14	Casari													
	Lavoratori in proprio	53	73	164	344	1.353	6.200	6.099	658	3.692	3.615	2.228	10.309	10.095
	Lavoratori dipendenti	282	320	889	1.788	6.449	28.462	28.317	1.967	9.652	9.679	9.587	40.222	40.056
	Coadiuvanti	1	1	4	8	21	89	88	10	48	48	36	146	145
4.15	Frantoiani, vinificatori, birrai, maltatori, gassosai													
	Lavoratori in proprio	44	60	164	339	887	3.927	3.875	353	1.899	1.854	1.448	6.225	6.101
	Lavoratori dipendenti	167	192	532	1.075	3.060	13.188	13.142	832	3.932	3.909	4.591	18.387	18.282
	Coadiuvanti	1	1	7	14	24	104	102	4	20	20	36	139	137
4.16	Condizionatori e confezionatori del tabacco													
	Lavoratori dipendenti	1.426	1.541	248	502	5.921	22.384	22.137	2.296	9.439	9.328	9.891	33.866	33.387
4.21	Filatori, tessitori, cardatori, merlettai, cordai e simili													
	Lavoratori in proprio	326	359	371	758	2.332	10.053	9.996	941	4.663	4.626	3.970	15.833	15.690
	Lavoratori dipendenti	11.647	12.407	6.248	12.562	41.220	151.119	150.482	16.686	65.028	64.750	75.801	241.116	239.375
	Coadiuvanti	2	2	6	12	34	105	103	9	43	43	51	162	160
4.22	Lavoratori e sgrassatori di lana, tintori e finitori di filati e tessuti, impermeabilizzatori di tessuti e simili													
	Lavoratori in proprio	8	9	25	50	110	505	495	42	249	246	185	813	799
	Lavoratori dipendenti	1.620	1.741	2.555	5.133	12.993	50.690	50.553	3.789	16.107	16.075	20.957	73.671	73.358
	Coadiuvanti	—	—	2	5	6	24	24	—	—	—	8	29	28

Segue TAV. 15 — Famiglie con il capo famiglia in condizione professionale, per tipo, ramo di attività economica, professione e posizione nella professione del capo famiglia

Segue B — Industrie

N. classificazione	PROFESSIONE E POSIZIONE NELLA PROFESSIONE DEL CAPO FAMIGLIA	TIPO A		TIPO B		TIPO C			TIPO D			TOTALE		
		Famiglie	Componenti	Famiglie	Componenti	Famiglie	Componenti		Famiglie	Componenti		Famiglie	Componenti	
							Totale	Capi famiglia, parenti e affini		Totale	Capi famiglia, parenti e affini		Totale	Capi famiglia, parenti e affini
4.31	Sarti, pellicciai, cappellai, camiciai, magliari, borsettieri, tappezzieri e simili													
	Lavoratori in proprio	13.928	15.758	8.374	17.071	41.972	171.366	169.944	18.576	78.623	78.191	82.850	282.818	278.811
	Lavoratori dipendenti	10.259	11.069	2.826	5.698	15.760	58.293	57.811	8.315	29.909	29.553	37.160	104.969	103.275
	Coadiuvanti	22	30	108	246	274	1.059	1.036	148	718	701	552	2.053	1.975
4.32	Calzolai													
	Lavoratori in proprio	6.348	8.183	12.042	24.418	56.813	257.122	255.905	16.479	83.282	82.612	91.682	373.005	368.949
	Lavoratori dipendenti	2.987	3.520	4.612	9.336	23.692	102.931	102.553	6.814	31.947	31.675	38.105	147.734	146.439
	Coadiuvanti	5	6	34	68	82	322	320	53	287	285	174	683	678
4.33	Ombrellai, spazzolai, bottonieri, pettinai													
	Lavoratori in proprio	193	275	180	380	769	3.453	3.408	233	1.208	1.186	1.375	5.316	5.147
	Lavoratori dipendenti	319	328	177	355	1.076	4.262	4.249	445	1.754	1.745	2.017	6.699	6.667
	Coadiuvanti	—	—	3	6	9	33	33	3	12	12	15	51	51
4.34	Stiratrici, lavandaie, tintori e smacchiatori di abiti													
	Lavoratori dipendenti	154	164	24	50	299	1.018	1.010	132	457	448	609	1.689	1.660
4.35	Conciatori, imbalsamatori													
	Lavoratori in proprio	19	28	96	197	537	2.394	2.365	206	1.070	1.053	858	3.689	3.629
	Lavoratori dipendenti	432	507	1.108	2.240	5.594	23.345	23.300	1.658	8.009	7.975	8.792	34.101	33.923
	Coadiuvanti	—	—	4	8	10	38	38	3	19	19	17	65	65
4.36	Sellai, pellettieri e simili													
	Lavoratori in proprio	398	505	859	1.751	3.470	15.284	15.168	1.063	5.265	5.199	5.790	22.805	22.483
	Lavoratori dipendenti	536	612	796	1.601	3.223	12.888	12.863	1.094	4.679	4.648	5.649	19.780	19.639
	Coadiuvanti	3	5	13	26	35	137	134	14	63	62	65	231	225
4.41	Falegnami, ebanisti, mobiliari e simili													
	Lavoratori in proprio	3.049	4.001	9.784	19.830	56.493	257.881	257.073	20.182	104.803	104.231	89.508	386.515	383.921
	Lavoratori dipendenti	4.900	5.904	13.116	26.472	70.010	304.204	302.924	21.202	103.011	102.311	109.228	439.591	436.367
	Coadiuvanti	6	11	85	170	365	1.459	1.451	107	589	581	563	2.229	2.208
4.42	Astucciari, corniciali, intarsiatori e simili													
	Lavoratori in proprio	420	557	863	1.747	3.535	14.608	14.475	1.098	5.171	5.130	5.916	22.083	21.751
	Lavoratori dipendenti	676	841	1.370	2.768	6.728	27.565	27.386	2.165	9.806	9.748	10.939	40.980	40.550
	Coadiuvanti	—	—	4	8	21	84	83	1	8	8	26	100	99
4.43	Bottai, barilai, carradori e carpentieri in legno													
	Lavoratori in proprio	378	506	1.212	2.466	6.840	32.904	32.707	2.367	13.014	12.837	10.797	48.890	48.346
	Lavoratori dipendenti	1.409	1.916	2.957	6.000	18.899	86.048	85.603	4.883	25.352	25.129	28.148	119.316	118.055
	Coadiuvanti	1	1	12	24	39	162	162	13	61	61	65	248	248
4.44	Mobiliari in canne, vimini e giunchi; cestai, impagliatori, cappellai in paglia, scopai, sugherai e simili													
	Lavoratori in proprio	389	509	635	1.284	2.771	12.783	12.745	916	4.751	4.720	4.711	19.327	19.124
	Lavoratori dipendenti	615	711	504	1.026	2.778	11.998	11.903	956	4.116	4.091	4.853	17.851	17.617
	Coadiuvanti	—	—	4	8	13	53	53	10	53	53	27	114	114
4.50	Minatori, cavaatori ed altri mestieri inerenti all'estrazione dei minerali													
	Lavoratori in proprio	77	118	310	631	2.100	10.611	10.587	508	2.818	2.809	2.995	14.178	14.093
	Lavoratori dipendenti	4.417	5.344	7.325	14.837	63.019	307.367	305.737	14.977	80.058	79.402	89.738	407.606	404.206
	Coadiuvanti	—	—	—	—	10	49	49	3	25	25	13	74	74
4.61	Fonditori, fornisti, formatori													
	Lavoratori in proprio	32	41	143	292	760	3.142	3.114	234	1.243	1.222	1.169	4.718	4.654
	Lavoratori dipendenti	1.781	2.198	5.687	11.471	28.543	120.841	120.293	7.655	36.718	36.288	43.666	171.228	169.736
	Coadiuvanti	—	—	4	8	8	34	33	3	17	17	15	59	58
4.62	Laminatori, trafilatori, fucinatori, saldatori, tagliatori di prodotti meccanici e simili													
	Lavoratori in proprio	950	1.305	2.361	4.800	10.876	47.734	47.414	3.314	16.664	16.542	17.501	70.503	69.628
	Lavoratori dipendenti	8.056	9.417	23.434	47.174	88.219	344.326	342.898	29.237	127.391	127.094	148.946	528.308	524.916
	Coadiuvanti	5	5	30	60	63	254	253	28	131	131	126	450	449
4.63	Galvanoplastieri, temperatori, verniciatori e smaltatori di metalli													
	Lavoratori in proprio	125	176	375	757	1.527	6.154	6.105	456	2.196	2.174	2.483	9.283	9.154
	Lavoratori dipendenti	914	1.146	2.326	4.699	9.921	39.568	39.392	3.068	13.995	13.885	16.229	59.408	58.843
	Coadiuvanti	—	—	4	9	15	57	57	4	23	23	23	89	88

Segue TAV. 15 — Famiglie con il capo famiglia in condizione professionale, per tipo, ramo di attività economica, professione e posizione nella professione del capo famiglia

Segue B — Industrie

N. classificazione	PROFESSIONE E POSIZIONE NELLA PROFESSIONE DEL CAPO FAMIGLIA	TIPO A		TIPO B		TIPO C			TIPO D			TOTALE		
		Famiglie	Componenti	Famiglie	Componenti	Famiglie	Componenti		Famiglie	Componenti		Famiglie	Componenti	
							Totale	Capi famiglia, parenti e affini		Totale	Capi famiglia, parenti e affini		Totale	Capi famiglia, parenti e affini
4.64	Meccanici di precisione, orologiai, orefici													
	Lavoratori in proprio	802	1.084	1.671	3.412	5.950	24.145	23.838	2.301	10.755	10.551	10.724	39.396	38.531
	Lavoratori dipendenti	583	688	1.169	2.349	4.085	15.482	15.380	1.678	6.948	6.865	7.520	25.467	25.171
	Coadiuvanti	6	6	19	38	56	215	213	20	92	89	101	351	346
4.65	Utensilisti e attrezzisti di officina, mobilieri in ferro													
	Lavoratori in proprio	397	543	1.100	2.222	5.404	22.390	22.245	1.805	8.961	8.887	8.706	34.116	33.729
	Lavoratori dipendenti	3.197	3.922	11.658	23.473	41.919	164.010	163.384	14.404	63.340	62.909	71.178	254.745	252.806
	Coadiuvanti	1	1	10	20	34	136	136	19	117	116	64	274	273
4.66	Montatori di apparecchi, collaudatori e riparatori meccanici, meccanici generici													
	Lavoratori in proprio	1.201	1.666	3.338	6.800	16.406	67.884	67.386	5.543	27.507	27.226	26.488	103.857	102.489
	Lavoratori dipendenti	4.738	5.728	12.553	25.365	50.608	203.777	202.891	16.699	74.884	74.276	84.598	309.754	307.011
	Coadiuvanti	7	8	25	50	94	354	352	40	193	191	166	605	600
4.67	Fabbri ferrai, ramai, ottonai, carpentieri in ferro													
	Lavoratori in proprio	1.170	1.500	4.149	8.421	23.876	109.355	108.799	8.854	47.814	47.342	38.049	167.090	165.609
	Lavoratori dipendenti	2.500	3.154	6.868	13.861	33.288	141.911	141.427	10.453	49.875	49.496	53.109	208.801	207.159
	Coadiuvanti	3	3	23	48	122	485	484	34	155	155	182	691	688
4.71	Scalpellini, tagliatori e modellatori di marmi e pietre; modellatori, formatori e gettatori di cemento, gesso e grès													
	Lavoratori in proprio	270	380	858	1.742	4.126	18.275	18.161	1.490	7.674	7.596	6.744	28.071	27.743
	Lavoratori dipendenti	1.276	1.734	3.745	7.600	24.042	109.833	109.342	6.592	33.416	33.221	35.655	152.583	151.329
	Coadiuvanti	1	1	7	14	37	152	150	5	31	31	50	198	196
4.72	Ceramisti, terracottai, fornaciai, vetrai													
	Lavoratori in proprio	143	230	521	1.060	2.857	13.798	13.713	942	5.087	5.028	4.463	20.175	19.926
	Lavoratori dipendenti	1.877	2.330	4.806	9.687	31.188	134.001	133.392	10.381	50.337	50.052	48.252	196.355	194.933
	Coadiuvanti	—	—	6	12	31	133	132	7	38	36	44	183	180
4.73	Mosaicisti, incisori, pittori, verniciatori di pietre, ceramiche e vetri													
	Lavoratori in proprio	63	88	106	217	445	1.859	1.837	175	793	785	789	2.957	2.897
	Lavoratori dipendenti	213	253	346	700	1.505	5.816	5.775	677	2.853	2.826	2.741	9.622	9.506
	Coadiuvanti	2	2	2	4	4	16	16	—	—	—	8	22	22
4.74	Capimastri, muratori, cementisti e simili													
	Lavoratori in proprio	1.908	2.762	5.563	11.291	32.910	149.969	149.237	9.438	50.535	50.164	49.819	214.557	212.435
	Lavoratori dipendenti	12.172	15.939	32.934	66.597	202.384	926.590	923.266	54.324	281.803	280.968	301.814	1.290.929	1.282.274
	Coadiuvanti	1	1	16	32	74	291	290	49	282	278	140	606	601
4.75	Stagnini, idraulici, gasisti													
	Lavoratori in proprio	287	365	778	1.583	3.529	14.638	14.542	1.242	6.173	6.106	5.836	22.759	22.491
	Lavoratori dipendenti	431	547	1.369	2.759	6.311	26.059	25.928	1.976	9.276	9.203	10.087	38.641	38.300
	Coadiuvanti	1	3	8	16	25	96	95	7	39	38	41	154	150
4.76	Armatori di linee ferroviarie e tramviarie, di miniere e gallerie													
	Lavoratori dipendenti	274	364	395	808	3.444	17.234	17.125	809	4.562	4.530	4.922	22.968	22.719
4.77	Manovali edili, sterratori, stradini													
	Lavoratori in proprio	11	17	31	62	278	1.309	1.305	94	547	545	414	1.935	1.923
	Lavoratori dipendenti	20.243	26.579	38.986	78.758	281.450	1.315.678	1.313.566	67.132	341.576	340.909	407.811	1.762.591	1.752.690
	Coadiuvanti	1	1	1	2	2	9	9	2	11	11	6	23	23
4.81	Analizzatori ed altri mestieri inerenti alle lavorazioni chimiche.													
	Lavoratori in proprio	53	68	139	283	501	2.023	1.995	181	890	872	874	3.264	3.198
	Lavoratori dipendenti	1.799	2.140	4.141	8.360	23.739	100.209	99.732	7.204	34.462	34.254	36.883	145.171	144.067
	Coadiuvanti	—	—	4	8	9	31	31	9	45	45	22	84	84
4.82	Saponieri, candelai, fiammiferai, cernai													
	Lavoratori in proprio	23	32	83	172	321	1.461	1.448	118	601	592	545	2.266	2.229
	Lavoratori dipendenti	104	117	170	343	992	4.199	4.163	339	1.631	1.619	1.605	6.290	6.226
	Coadiuvanti	—	—	2	4	4	16	16	2	8	8	8	28	28
4.83	Pirotecnici e artigieri in genere													
	Lavoratori in proprio	23	44	66	135	385	1.990	1.967	118	723	714	592	2.892	2.836
	Lavoratori dipendenti	151	188	115	235	1.053	4.536	4.496	334	1.539	1.517	1.653	6.498	6.394
	Coadiuvanti	—	—	1	2	4	21	21	1	5	5	6	28	28

Segue TAV. 15 — Famiglie con il capo famiglia in condizione professionale, per tipo, ramo di attività economica, professione e posizione nella professione del capo famiglia

Segue B — Industrie

N. classificazione	PROFESSIONE E POSIZIONE NELLA PROFESSIONE DEL CAPO FAMIGLIA	TIPO A		TIPO B		TIPO C			TIPO D			TOTALE		
		Famiglie	Componenti	Famiglie	Componenti	Famiglie	Componenti		Famiglie	Componenti		Famiglie	Componenti	
							Totale	Capi famiglia, parenti e affini		Totale	Capi famiglia, parenti e affini		Totale	Capi famiglia, parenti e affini
4.84	Vulcanizzatori e altri mestieri inerenti alla lavorazione della gomma													
	Lavoratori in proprio	52	67	148	306	777	3.190	3.150	266	1.285	1.266	1.243	4.848	4.764
	Lavoratori dipendenti	662	760	1.136	2.293	5.987	23.034	22.898	1.645	7.187	7.155	9.430	33.274	32.987
	Coadiuvanti	—	—	2	4	5	21	21	3	19	19	10	44	44
4.91	Cartai, cartonai e simili													
	Lavoratori in proprio	11	13	22	45	101	439	438	57	288	285	191	785	778
	Lavoratori dipendenti	520	572	1.345	2.712	8.135	35.270	35.211	2.621	12.640	12.575	12.621	51.194	50.996
	Coadiuvanti	—	—	—	—	1	5	4	3	19	19	4	24	23
4.92	Cartotecnici ; legatori di libri e simili													
	Lavoratori in proprio	151	202	235	481	711	2.965	2.920	351	1.615	1.591	1.448	5.263	5.132
	Lavoratori dipendenti	840	914	549	1.105	2.604	9.652	9.622	1.326	5.187	5.130	5.319	16.858	16.690
	Coadiuvanti	2	3	6	13	10	35	34	6	31	31	24	82	79
5	ARTI GRAFICHE E MESTIERI INERENTI ALLA INSTALLAZIONE E FUNZIONAMENTO DI IMPIANTI E APPARECCHIATURE E ALLA CONDUZIONE DI MACCHINE MOTRICI E MEZZI DI TRASPORTO													
5.11	Tipografi, litografi e zincografi													
	Lavoratori in proprio	160	211	489	1.008	2.070	8.492	8.379	922	4.519	4.446	3.641	14.230	13.963
	Lavoratori dipendenti	1.493	1.790	3.326	6.720	11.622	45.803	45.515	5.246	23.089	22.886	21.687	77.402	76.546
	Coadiuvanti	2	4	15	32	45	186	183	16	82	81	78	304	296
5.12	Fotografi													
	Lavoratori in proprio	638	901	820	1.690	3.117	13.265	13.028	1.255	5.839	5.723	5.830	21.695	21.029
	Lavoratori dipendenti	277	339	370	744	1.259	4.786	4.747	594	2.499	2.463	2.500	8.368	8.227
	Coadiuvanti	4	6	8	16	34	138	136	19	101	101	65	261	257
5.20	Elettricisti, elettrotecnici, radiotecnici ed altri mestieri inerenti alla installazione e al funzionamento di impianti e apparecchi elettrici													
	Lavoratori in proprio	782	1.109	1.648	3.338	6.995	28.834	28.543	2.338	11.225	11.084	11.763	44.506	43.705
	Lavoratori dipendenti	3.047	3.732	8.873	17.924	41.777	175.627	174.731	13.574	64.106	63.617	67.271	261.389	259.141
	Coadiuvanti	4	4	9	18	38	151	149	19	91	90	70	264	261
5.30	Operatori cinematografici ed altri mestieri inerenti alla preparazione delle scene													
	Lavoratori dipendenti	13	17	23	46	111	491	475	38	218	216	185	772	750
5.40	Macchinisti e fuochisti di macchine e impianti fissi ; lubrificatori													
	Lavoratori in proprio	24	30	97	195	468	1.884	1.873	143	698	691	732	2.807	2.782
	Lavoratori dipendenti	1.136	1.435	3.715	7.478	19.914	84.733	84.262	5.965	29.361	29.077	30.730	123.007	121.905
	Coadiuvanti	1	1	—	—	—	—	—	2	8	7	3	9	8
5.51	Macchinisti di mezzi di trasporto, conduttori di tram e simili													
	Lavoratori dipendenti	39	48	131	264	733	3.196	3.175	214	1.131	1.127	1.117	4.639	4.603
5.52	Autisti, conduttori di macchine agricole, motoristi di aviazione, di motoscafi e di barche a motore													
	Lavoratori dipendenti	1.207	1.573	4.183	8.433	20.192	80.925	80.576	5.751	27.222	27.098	31.333	118.153	117.247
5.53	Draghisti, gruisti, frenatori e simili													
	Lavoratori dipendenti	401	521	1.293	2.615	7.388	31.605	31.432	2.049	9.999	9.869	11.131	44.740	44.288
5.60	Marittimi di coperta, barcaioli ed altri mestieri similari.													
	Lavoratori dipendenti	37	46	138	279	824	3.670	3.648	264	1.440	1.418	1.263	5.435	5.379
5.71	Vetturini, carrettieri, vagonari e simili													
	Lavoratori dipendenti	193	253	630	1.269	3.565	17.216	17.140	850	4.422	4.365	5.238	23.160	22.958

Segue Tav. 15 — Famiglie con il capo famiglia in condizione professionale, per tipo, ramo di attività economica, professione e posizione nella professione del capo famiglia
Segue B — Industrie

N. classificazione	PROFESSIONE E POSIZIONE NELLA PROFESSIONE DEL CAPO FAMIGLIA	TIPO A		TIPO B		TIPO C			TIPO D			TOTALE		
		Famiglie	Componenti	Famiglie	Componenti	Famiglie	Componenti		Famiglie	Componenti		Famiglie	Componenti	
							Totale	Capi famiglia, parenti e affini		Totale	Capi famiglia, parenti e affini		Totale	Capi famiglia, parenti e affini
5.72	Facchini, caricatori e scaricatori													
	Lavoratori dipendenti	970	1.200	2.984	6.028	18.381	83.184	82.866	4.891	24.476	24.270	27.226	114.888	114.074
5.81	Autoclavisti, pompisti, tubisti e simili													
	Lavoratori in proprio	1	1	3	7	12	47	47	2	9	9	18	64	63
	Lavoratori dipendenti	373	476	1.200	2.428	6.109	25.610	25.507	1.925	9.273	9.214	9.607	37.787	37.494
	Coadiuvanti	—	—	—	—	2	8	8	—	—	—	2	8	8
5.82	Pesatori, cernitori													
	Lavoratori in proprio	6	8	15	30	54	248	246	14	68	68	89	354	350
	Lavoratori dipendenti	1.076	1.170	1.077	2.175	5.587	21.165	21.087	2.196	9.137	9.074	9.936	33.647	33.391
5.83	Imbottiglieri, imballatori e simili													
	Lavoratori in proprio	—	—	—	—	1	5	5	—	—	—	1	5	5
	Lavoratori dipendenti	2.562	2.749	1.356	2.740	9.367	34.794	34.575	3.784	14.608	14.535	17.069	54.891	54.384
6	ARTI E MESTIERI PARTICOLARI DEL COMMERCIO E DEI SERVIZI													
6.12	Commessi di vendita, cassieri di negozio, fattorini e simili													
	Lavoratori dipendenti	224	247	258	525	1.078	4.312	4.286	446	1.832	1.805	2.006	6.916	6.831
	Coadiuvanti	—	—	—	—	2	7	7	—	—	—	2	7	7
6.22	Portieri d'albergo, camerieri, baristi di pubblici locali													
	Lavoratori dipendenti	290	319	130	261	1.177	4.241	4.218	391	1.611	1.592	1.988	6.432	6.360
6.23	Cuochi, sguatter e altro personale di cucina													
	Lavoratori dipendenti	401	451	174	353	1.980	7.350	7.284	634	2.815	2.792	3.189	10.969	10.825
6.31	Barbieri, parrucchieri, manicure													
	Lavoratori dipendenti	12	17	9	18	40	173	171	16	69	69	77	277	270
6.32	Infermieri non diplomati e massag- giatori													
	Lavoratori dipendenti	98	108	71	142	426	1.706	1.682	172	712	706	767	2.668	2.628
6.40	Spazzaturai, disinfettatori, lustrascarpe e simili													
	Lavoratori dipendenti	688	734	324	660	2.459	9.472	9.403	801	3.387	3.360	4.272	14.253	14.099
6.50	Domestici, cuochi e altri mestieri in- erent alla prestazione di servizi dome- stici presso famiglie private													
	Lavoratori dipendenti	13	16	2	4	24	71	71	12	59	58	51	150	146
6.62	Vigili comunali, guardie notturne, guar- dacaccia e simili ; vigili del fuoco													
	Lavoratori dipendenti	186	216	634	1.286	3.622	16.201	16.149	969	5.118	5.095	5.411	22.821	22.698
6.63	Guardiani di fabbricati ; uscieri e bidelli di uffici pubblici e privati, sagrestani													
	Lavoratori dipendenti	2.978	3.600	6.599	13.337	29.701	126.362	125.748	8.137	39.871	39.479	47.415	183.170	181.403
6.70	Arti e mestieri vari o non specificati													
	Lavoratori in proprio	6	6	4	8	16	71	69	11	47	46	37	132	129
	Lavoratori dipendenti	8.151	9.728	18.877	38.124	103.511	450.253	447.991	30.217	146.110	145.736	160.756	644.215	639.632
	Coadiuvanti	—	—	1	2	4	20	20	2	11	11	7	33	33
	TOTALE	191.065	232.951	366.528	745.429	1.934.561	8.412.042	8.357.292	608.600	2.921.667	2.895.713	3.100.754	12.312.089	12.177.126
	Imprenditori e liberi professionisti . .	2.751	4.248	7.593	17.501	36.536	168.918	159.525	15.117	83.756	78.808	61.997	274.423	256.270
	Dirigenti e impiegati	19.255	23.041	34.628	72.182	118.357	472.805	460.930	53.296	226.457	220.842	225.536	794.485	770.283
	Lavoratori in proprio	35.908	45.115	62.194	126.460	320.266	1.418.022	1.409.322	113.019	569.711	565.051	531.387	2.159.308	2.134.669
	Lavoratori dipendenti	133.027	160.379	261.449	527.903	1.457.114	6.343.149	6.318.527	426.287	2.037.156	2.026.509	2.277.877	9.068.587	9.000.961
	Coadiuvanti	124	168	664	1.383	2.288	9.148	8.988	881	4.587	4.503	3.957	15.286	14.943

Segue TAV. 15 — Famiglie con il capo famiglia in condizione professionale, per tipo, ramo di attività economica, professione e posizione nella professione del capo famiglia

C — COMMERCIO E SERVIZI VARI

N. classificazione	PROFESSIONE E POSIZIONE NELLA PROFESSIONE DEL CAPO FAMIGLIA	TIPO A		TIPO B		TIPO C			TIPO D			TOTALE		
		Famiglie	Componenti	Famiglie	Componenti	Famiglie	Componenti		Famiglie	Componenti		Famiglie	Componenti	
							Totale	Capi famiglia, parenti e affini		Totale	Capi famiglia, parenti e affini		Totale	Capi famiglia, parenti e affini
1	PROFESSIONI E ARTI LIBERALI E ASSIMILATE													
1.11	Insegnanti si scuole medie e superiori													
	Imprenditori e liberi professionisti . . .	35	45	19	42	68	241	234	33	147	135	155	475	442
	Dirigenti e impiegati	1	1	1	2	1	5	5	1	4	3	4	12	11
	Lavoratori in proprio	13	20	32	65	169	684	672	49	226	221	263	995	970
	Coadiuvanti	—	—	1	3	4	16	16	—	—	—	5	19	18
1.12	Insegnanti di educazione fisica													
	Imprenditori e liberi professionisti . . .	47	53	33	68	68	267	260	27	112	106	175	500	479
	Dirigenti e impiegati	25	33	34	72	147	581	570	52	228	223	258	914	886
	Coadiuvanti	—	—	—	—	1	3	3	—	—	—	1	3	3
1.13	Maestri elementari, istitutori, precettori													
	Dirigenti e impiegati	75	82	2	5	13	37	36	12	33	33	102	157	148
1.20	Artisti, letterati, giornalisti, pubblicitari e professioni similari													
	Imprenditori e liberi professionisti . . .	2.720	3.502	2.170	4.618	4.982	19.858	19.043	2.398	10.200	9.781	12.270	38.178	35.884
	Dirigenti e impiegati	716	892	742	1.539	2.007	8.053	7.853	936	4.037	3.920	4.401	14.521	13.973
	Coadiuvanti	—	—	1	4	3	10	10	2	7	7	6	21	19
1.41	Medici-chirurghi													
	Dirigenti e impiegati	—	—	—	—	—	—	—	2	9	8	2	9	8
1.42	Ostetriche, infermieri diplomati, assistenti sanitari, vigilatrici scolastiche													
	Dirigenti e impiegati	7	8	2	5	—	—	—	1	5	5	10	18	16
1.43	Farmacisti													
	Dirigenti e impiegati	4	7	6	14	24	111	100	11	45	40	45	177	156
1.51	Magistrati, avvocati, procuratori legali, notai													
	Imprenditori e liberi professionisti . . .	2.316	3.290	3.566	8.559	11.204	51.462	45.805	5.130	25.596	22.960	22.216	88.907	78.213
	Dirigenti e impiegati	31	37	30	64	62	253	229	36	160	145	159	514	465
	Coadiuvanti	1	1	1	2	6	29	25	5	22	22	13	54	50
1.61	Ufficiali dei corpi armati dello Stato, funzionari di polizia e dei servizi di protezione													
	Dirigenti e impiegati	4	12	2	4	13	59	59	2	16	16	21	91	83
	Lavoratori in proprio	1	3	2	4	14	68	66	1	6	6	18	81	77
1.62	Sottufficiali dei corpi armati dello Stato, di polizia e dei servizi di protezione													
	Dirigenti e impiegati	3	3	—	—	—	—	—	—	—	—	3	3	3
2	PROFESSIONI AMMINISTRATIVE, TECNICHE E OPERATIVE VARIE													
2.11	Amministratori titolari di azienda e amministratori delegati													
	Imprenditori e liberi professionisti . . .	3.433	5.116	5.913	13.236	28.623	129.644	125.831	12.065	66.381	63.351	50.039	214.377	204.441
	Coadiuvanti	7	11	86	189	299	1.220	1.155	119	660	627	511	2.080	1.961
2.12	Amministratori, direttori generali e categorie similari di pubblica amministrazione ed imprese private													
	Dirigenti e impiegati	3	6	7	17	23	99	86	5	29	28	38	151	131
2.13	Contabili, ragionieri, commercialisti, statistici, impiegati amministrativi e tecnico-amministrativi; stenografi, dattilografi													
	Imprenditori e liberi professionisti . . .	581	796	925	2.099	2.891	12.541	11.568	1.364	6.392	5.974	5.761	21.828	19.973
	Dirigenti e impiegati	6.915	8.262	8.034	16.790	27.923	111.644	108.881	14.338	59.358	57.728	57.210	196.054	189.592
	Lavoratori in proprio	13	13	2	4	10	42	40	6	29	29	31	88	86
	Coadiuvanti	3	4	12	26	32	129	119	13	66	62	60	225	208

Segue Tav. 15 — Famiglie con il capo famiglia in condizione professionale, per tipo, ramo di attività economica, professione e posizione nella professione del capo famiglia

Segue C — Commercio e servizi vari

N. classificazione	PROFESSIONE E POSIZIONE NELLA PROFESSIONE DEL CAPO FAMIGLIA	TIPO A		TIPO B		TIPO C			TIPO D			TOTALE		
		Famiglie	Componenti	Famiglie	Componenti	Famiglie	Componenti		Famiglie	Componenti		Famiglie	Componenti	
							Totale	Capi famiglia, parenti e affini		Totale	Capi famiglia, parenti e affini		Totale	Capi famiglia, parenti e affini
2.21	Agronomi, veterinari, ingegneri, chimici, architetti, geologi													
	Imprenditori e liberi professionisti . . .	779	1.056	1.110	2.589	3.593	16.614	14.738	1.484	7.246	6.512	6.966	27.505	24.249
	Dirigenti e impiegati	17	21	25	54	82	364	329	29	125	115	153	564	511
	Coadiuvanti	—	—	1	2	—	—	—	—	—	—	1	2	2
2.22	Periti, ufficiali di macchina e di coperta, piloti, disegnatori, telefonisti e simili													
	Imprenditori e liberi professionisti . . .	669	870	1.231	2.603	4.206	17.674	17.016	2.003	9.092	8.754	8.109	30.239	28.901
	Dirigenti e impiegati	145	170	190	405	556	2.235	2.148	272	1.169	1.133	1.163	3.979	3.806
	Coadiuvanti	—	—	—	—	1	3	3	—	—	—	1	3	3
2.23	Capitecnici, capi di officina, capistazione e altri impiegati tecnici													
	Dirigenti e impiegati	82	107	189	391	587	2.285	2.226	207	887	868	1.065	3.670	3.554
2.31	Agenti di vendita e di pubblicità, mediatori e simili													
	Imprenditori e liberi professionisti . . .	3.136	4.279	6.898	14.667	26.592	118.045	114.985	9.740	50.690	49.074	46.366	187.681	180.991
	Coadiuvanti	2	3	14	29	44	179	170	29	169	150	89	380	350
2.32	Piazzisti, viaggiatori di commercio e simili													
	Imprenditori e liberi professionisti . . .	41	54	28	64	65	260	251	36	194	191	170	572	539
	Dirigenti e impiegati	2.059	2.760	3.574	7.508	11.987	48.201	46.644	4.574	21.016	20.481	22.194	79.485	76.332
	Lavoratori in proprio	22	36	32	68	108	498	492	46	205	204	208	807	782
	Coadiuvanti	2	2	3	6	11	38	38	5	31	27	21	77	73
2.40	Professioni varie non classificate altrove													
	Imprenditori e liberi professionisti . . .	116	158	25	52	92	394	380	37	156	148	270	760	694
	Dirigenti e impiegati	6	7	—	—	2	5	5	—	—	—	8	12	11
	Lavoratori in proprio	10	10	16	34	57	240	236	34	157	152	117	441	430
	Coadiuvanti	1	4	—	—	1	4	4	—	—	—	2	8	5
3	ARTI E MESTIERI PARTICOLARI DELLE LAVORAZIONI AGRICOLE E FORESTALI, DELL'ALLEVAMENTO DEL BESTIAME E DELLA PESCA													
3.24	Altri coltivatori specializzati													
	Lavoratori dipendenti	162	188	505	1.015	1.561	6.296	6.279	372	1.746	1.735	2.600	9.245	9.186
3.30	Operatori agricoli vari specializzati													
	Lavoratori dipendenti	8	9	9	18	58	277	269	14	81	81	89	385	376
3.40	Selvicoltori, boscaioli, carbonai													
	Lavoratori dipendenti	22	29	46	93	218	938	926	58	251	250	344	1.311	1.290
3.50	Allevatori, pastori, guardiani di animali													
	Lavoratori dipendenti	106	120	143	291	625	2.646	2.626	175	859	849	1.049	3.916	3.867
4	ARTI E MESTIERI PARTICOLARI DELLA LAVORAZIONE E FABBRICAZIONE DI MATERIALI E PRODOTTI INDUSTRIALI E ARTIGIANI													
4.11	Mugnai, panettieri, pastai, pasticci, gelatieri e simili													
	Lavoratori dipendenti	1.077	1.376	2.346	4.761	11.068	48.728	48.555	3.158	15.606	15.470	17.649	70.471	69.794
	Coadiuvanti	4	4	19	38	91	358	354	32	167	164	146	567	560
4.12	Macellatori													
	Lavoratori dipendenti	20	24	32	64	150	569	564	61	279	276	263	936	924
4.13	Salatori e affumicatori di carne e di pesce, insaccatori, confezionatori di conserve alimentari													
	Lavoratori dipendenti	27	28	44	91	149	594	536	51	205	205	271	918	856

Segue TAV. 15 — Famiglie con il capo famiglia in condizione professionale, per tipo, ramo di attività economica, professione e posizione nella professione del capo famiglia

Segue C — Commercio e servizi vari

N. clas-sifica-zione	PROFESSIONE E POSIZIONE NELLA PROFESSIONE DEL CAPO FAMIGLIA	TIPO A		TIPO B		TIPO C			TIPO D			TOTALE		
		Fami-glie	Com-po-nenti	Fami-glie	Com-po-nenti	Fami-glie	Componenti		Fami-glie	Componenti		Fami-glie	Componenti	
							Totale	Capi fa-miglia, parenti e affini		Totale	Capi fa-miglia, parenti e affini		Totale	Capi fa-miglia, parenti e affini
4.14	Casari													
	Lavoratori dipendenti	5	5	8	16	55	231	231	20	96	95	88	348	347
4.15	Frantoiani, vinificatori, birrai, maltatori, gassosai													
	Lavoratori dipendenti	33	38	117	235	601	2.505	2.476	164	804	791	915	3.582	3.534
4.16	Condizionatori e confezionatori del tabacco													
	Lavoratori dipendenti	11	15	4	8	43	140	140	15	52	52	73	215	211
4.21	Filatori, tessitori, cardatori, merlettai, cordai e simili													
	Lavoratori dipendenti	14	14	14	29	211	872	871	73	341	340	312	1.256	1.253
4.22	Lavoratori e sgrassatori di lana, tintori e finitori di filati e tessuti, impermeabilizzatori di tessuti e simili													
	Lavoratori dipendenti	—	—	—	—	1	3	3	—	—	—	1	3	3
4.31	Sarti, pellicciai, cappellai, carniciai, magliai, borsettieri, tappezzieri e simili													
	Lavoratori in proprio	3	3	—	—	—	—	—	2	8	8	5	11	11
	Lavoratori dipendenti	335	383	52	105	405	1.429	1.410	233	790	777	1.025	2.707	2.626
	Coadiuvanti	—	—	—	—	—	—	—	1	5	5	1	5	5
4.32	Calzolai													
	Lavoratori dipendenti	45	51	36	73	113	446	438	36	156	152	230	726	707
	Coadiuvanti	—	—	—	—	1	3	3	—	—	—	1	3	3
4.33	Ombrellai, spazzolai, bottonieri, pettinai													
	Lavoratori dipendenti	—	—	1	2	5	28	28	5	20	20	11	50	50
4.34	Stiratrici, lavandaie, tintori e smacchiatori di abiti													
	Lavoratori in proprio	999	1.143	283	577	1.571	5.751	5.648	985	4.348	4.238	3.838	11.819	11.451
	Lavoratori dipendenti	1.630	1.735	195	398	2.553	8.866	8.740	913	3.650	3.603	5.291	14.649	14.363
	Coadiuvanti	3	3	19	40	43	160	159	27	140	139	92	343	339
4.35	Conciatori, imbalsamatori													
	Lavoratori dipendenti	5	6	8	16	47	198	196	17	86	86	77	306	303
4.36	Sellai, pellettieri e simili													
	Lavoratori dipendenti	7	7	11	22	45	203	201	12	61	61	75	293	291
4.41	Falegnami, ebanisti, mobiliari e simili													
	Lavoratori dipendenti	92	105	224	454	1.144	4.950	4.901	321	1.665	1.656	1.781	7.174	7.097
4.42	Astucciari, corniciai, intarsiatori e simili													
	Lavoratori dipendenti	28	37	60	121	225	881	878	57	265	265	370	1.304	1.291
4.43	Bottai, barilai, carradori e carpentieri in legno													
	Lavoratori dipendenti	6	17	18	36	99	478	474	24	128	128	147	659	644
4.44	Mobiliari in canne, vimini, e giunchi; cestai, impagliatori, cappellai in paglia, scopai, sugherai e simili													
	Lavoratori dipendenti	4	4	6	12	32	131	130	6	25	24	48	172	170
4.62	Laminatori, trafilatori, fucinatori, saldatori, tagliatori di prodotti meccanici e simili													
	Lavoratori dipendenti	12	15	63	128	232	946	941	80	363	362	387	1.452	1.441
4.64	Meccanici di precisione, orologiai, orefici													
	Lavoratori dipendenti	47	59	111	228	338	1.294	1.275	144	618	604	640	2.199	2.148
	Coadiuvanti	—	—	6	12	7	30	30	1	10	10	14	52	52

Segue TAV. 15 — Famiglie con il capo famiglia in condizione professionale, per tipo, ramo di attività economica, professione e posizione nella professione del capo famiglia

Segue C — Commercio e servizi vari

N. classificazione	PROFESSIONE E POSIZIONE NELLA PROFESSIONE DEL CAPO FAMIGLIA	TIPO A		TIPO B		TIPO C			TIPO D			TOTALE		
		Famiglie	Componenti	Famiglie	Componenti	Famiglie	Componenti		Famiglie	Componenti		Famiglie	Componenti	
							Totale	Capi famiglia, parenti e affini		Totale	Capi famiglia, parenti e affini		Totale	Capi famiglia, parenti e affini
4.65	Utensilisti e attrezzisti di officina, mobiliari in ferro													
	Lavoratori dipendenti	30	36	82	170	345	1.432	1.422	101	442	437	558	2.080	2.053
4.66	Montatori di apparecchi, collaudatori e riparatori meccanici, meccanici generici													
	Lavoratori dipendenti	79	105	191	384	722	2.956	2.944	259	1.210	1.195	1.251	4.655	4.600
	Coadiuvanti	—	—	1	2	1	10	10	1	10	10	3	22	22
4.67	Fabbri ferrai, ramai, ottonai, carpentieri in ferro													
	Lavoratori dipendenti	22	29	46	92	172	746	739	60	297	296	300	1.164	1.149
4.71	Scalpellini, tagliatori e modellatori di marmi e pietre; modellatori, formatori e gettatori di cemento, gesso e grès													
	Lavoratori dipendenti	2	2	3	6	32	122	118	11	60	60	48	190	186
4.73	Mosaicisti, incisor, pittori, verniciatori di pietre, ceramiche e vetri													
	Lavoratori dipendenti	3	5	7	14	50	213	209	14	64	64	74	296	290
4.74	Capimastri, muratori, cementisti e simil													
	Lavoratori in proprio	2	6	—	—	8	29	28	6	34	33	16	69	63
	Lavoratori dipendenti	51	84	95	195	481	2.108	2.094	157	754	741	784	3.141	3.076
4.75	Stagnini, idraulici, gasisti													
	Lavoratori dipendenti	25	31	86	173	348	1.425	1.416	124	605	600	583	2.234	2.213
4.77	Manovali edili, sterratori, stradini													
	Lavoratori dipendenti	15	25	16	32	119	491	488	30	168	167	180	716	702
4.81	Analizzatori ed altri mestieri inerenti alle lavorazioni chimiche													
	Lavoratori dipendenti	6	6	9	18	44	193	191	15	71	70	74	288	285
4.83	Pirotecnici e artigieri in genere													
	Lavoratori dipendenti	2	2	5	10	35	143	142	7	50	49	49	205	203
4.84	Vulcanizzatori e altri mestieri inerenti alla lavorazione della gomma													
	Lavoratori dipendenti	3	4	4	9	14	49	49	5	22	20	26	84	80
4.92	Cartotecnici; legatori di libri e simili													
	Lavoratori dipendenti	9	11	6	12	27	98	98	7	35	34	49	156	153
5	ARTI GRAFICHE E MESTIERI INERENTI ALLA INSTALLAZIONE E FUNZIONAMENTO DI IMPIANTI E APPARECCHIATURE E ALLA CONDUZIONE DI MACCHINE MOTRICI E MEZZI DI TRASPORTO													
5.11	Tipografi, litografi e zincografi													
	Lavoratori dipendenti	1	1	3	6	7	26	26	4	18	18	15	51	51
5.12	Fotografi													
	Imprenditori e liberi professionisti . . .	3	7	3	8	15	62	58	8	35	33	29	112	100
	Lavoratori dipendenti	26	46	22	46	73	289	287	44	178	177	165	559	534
5.20	Elettricisti, elettrotecnici, radiotecnici ed altri mestieri inerenti alla installazione e al funzionamento di impianti e apparecchi elettrici													
	Lavoratori dipendenti	146	188	261	532	1.163	4.603	4.563	460	2.084	2.062	2.030	7.407	7.293
	Coadiuvanti	—	—	3	6	4	15	15	1	4	4	8	25	25

Segue Tav. 15 — Famiglie con il capo famiglia in condizione professionale, per tipo, ramo di attività economica professione e posizione nella professione del capo famiglia

Segue C — Commercio e servizi vari

N. classificazione	PROFESSIONE E POSIZIONE NELLA PROFESSIONE DEL CAPO FAMIGLIA	TIPO A		TIPO B		TIPO C			TIPO D			TOTALE		
		Famiglie	Componenti	Famiglie	Componenti	Famiglie	Componenti		Famiglie	Componenti		Famiglie	Componenti	
							Totale	Capi famiglia, parenti e affini		Totale	Capi famiglia, parenti e affini		Totale	Capi famiglia, parenti e affini
5.30	Operatori cinematografici ed altri mestieri inerenti alla preparazione delle scene													
	Lavoratori in proprio	6	7	10	24	36	142	142	18	83	83	70	256	251
	Lavoratori dipendenti	212	293	387	789	1.436	5.875	5.817	661	3.061	3.021	2.696	10.018	9.824
	Coadiuvanti	—	—	—	—	2	12	12	3	13	13	5	25	25
5.40	Macchinisti e fuochisti di macchine e impianti fissi ; lubrificatori													
	Lavoratori dipendenti	40	53	97	195	401	1.621	1.609	149	748	738	687	2.617	2.581
5.51	Macchinisti di mezzi di trasporto, conduttori di tram e simili													
	Lavoratori dipendenti	—	—	—	—	2	9	9	1	5	5	3	14	14
5.52	Autisti, conduttori di macchine agricole, motoristi di aviazione, di motoscafi e di barche a motore													
	Lavoratori dipendenti	768	1.058	2.061	4.160	9.391	38.220	37.963	2.571	12.341	12.236	14.791	55.779	55.089
	Coadiuvanti	—	—	3	6	9	41	41	3	11	11	15	58	58
5.53	Draghisti, gruisti, frenatori e simili													
	Lavoratori dipendenti	5	5	14	28	109	428	427	47	188	188	175	649	648
5.60	Marittimi di coperta, barcaioli ed altri mestieri similari													
	Lavoratori dipendenti	6	10	7	14	54	241	237	19	103	101	86	368	358
5.71	Vetturini, carrettieri, vagonari e simili													
	Lavoratori dipendenti	62	96	112	227	563	2.648	2.635	135	736	731	872	3.707	3.652
5.72	Facchini, caricatori e scaricatori													
	Lavoratori dipendenti	1.000	1.303	1.742	3.541	9.254	41.408	41.163	2.713	14.112	14.040	14.709	60.364	59.687
5.73	Portalettere, fattorini postali e telegrafici, corrieri, messaggeri													
	Lavoratori in proprio	54	58	131	263	703	3.020	3.001	211	1.069	1.062	1.099	4.410	4.379
	Lavoratori dipendenti	8	10	2	4	23	95	94	12	72	72	45	181	178
	Coadiuvanti	—	—	3	6	5	20	20	4	19	18	12	45	44
5.81	Autoclavisti, pompisti, tubisti e simili													
	Lavoratori dipendenti	4	4	24	48	84	334	333	26	140	140	138	526	525
5.82	Pesatori, cernitori													
	Lavoratori in proprio	26	28	33	66	104	447	444	39	161	161	202	702	697
	Lavoratori dipendenti	420	459	205	414	1.521	5.871	5.845	553	2.393	2.380	2.699	9.137	9.055
5.83	Imbottiglieri, imballatori e simili													
	Lavoratori dipendenti	286	364	263	535	1.770	7.873	7.834	461	2.136	2.113	2.780	10.908	10.759
6	ARTI E MESTIERI PARTICOLARI DEL COMMERCIO E DEI SERVIZI													
6.11	Esercenti di negozio													
	Lavoratori in proprio	24.409	30.425	39.242	81.925	200.447	871.314	856.101	88.562	450.135	440.843	352.660	1.433.799	1.399.837
	Lavoratori dipendenti	584	786	1.046	2.122	4.498	19.083	18.959	1.359	6.435	6.427	7.487	28.426	28.082
	Coadiuvanti	289	444	2.462	5.101	7.116	28.457	27.930	3.105	15.561	15.261	12.972	49.563	48.404
6.12	Commessi di vendita, cassieri di negozio, fattorini e simili													
	Lavoratori in proprio	3	7	2	4	7	30	30	4	16	16	16	57	53
	Lavoratori dipendenti	5.292	6.037	5.811	11.068	23.518	93.353	92.585	11.186	47.551	47.023	45.807	158.609	156.522
	Coadiuvanti	6	6	19	39	61	240	239	52	271	262	138	556	545

Segue TAV. 15 — Famiglie con il capo famiglia in condizione professionale, per tipo, ramo di attività economica, professione e posizione nella professione del capo famiglia

Segue C — Commercio e servizi vari

N. classificazione	PROFESSIONE E POSIZIONE NELLA PROFESSIONE DEL CAPO FAMIGLIA	TIPO A		TIPO B		TIPO C			TIPO D			TOTALE		
		Famiglie	Componenti	Famiglie	Componenti	Famiglie	Componenti		Famiglie	Componenti		Famiglie	Componenti	
							Totale	Capi famiglia, parenti e affini		Totale	Capi famiglia, parenti e affini		Totale	Capi famiglia, parenti e affini
6.13	Commercianti ambulanti													
	Lavoratori in proprio	11.636	15.754	14.785	30.104	77.796	353.570	350.633	21.029	110.669	109.628	125.246	510.097	501.467
	Lavoratori dipendenti	111	154	138	280	633	2.748	2.734	136	669	667	1.018	3.851	3.788
	Coadiuvanti	53	92	299	606	980	4.016	3.989	337	1.729	1.710	1.669	6.443	6.350
6.21	Gestori di pubblico esercizio													
	Lavoratori in proprio	6.417	9.045	7.441	15.766	36.812	154.663	150.112	20.583	104.156	100.721	71.253	283.630	272.132
	Coadiuvanti	83	124	660	1.411	2.113	8.724	8.508	1.011	5.222	5.084	3.867	15.481	14.995
6.22	Portieri d'albergo, camerieri, baristi di pubblici locali													
	Lavoratori dipendenti	5.886	6.973	5.049	10.384	21.105	86.329	85.303	8.036	37.076	36.671	40.076	140.762	137.958
	Coadiuvanti	4	4	16	33	82	326	317	36	182	175	138	545	528
6.23	Cuochi, sguatter e altro personale di cucina													
	Lavoratori dipendenti	1.761	2.031	1.157	2.356	4.499	17.570	17.386	1.421	6.528	6.446	8.838	28.485	27.907
	Coadiuvanti	1	1	2	4	19	80	71	8	38	38	30	123	114
6.31	Brabieri, parrucchieri, manicure													
	Lavoratori in proprio	2.653	3.286	5.189	10.373	24.875	104.675	103.964	8.153	38.762	38.436	40.870	157.096	155.431
	Lavoratori dipendenti	1.882	2.247	1.923	3.888	8.477	35.683	35.430	2.821	12.872	12.814	15.103	54.690	53.972
	Coadiuvanti	7	9	42	84	111	422	413	35	172	167	195	687	671
6.32	Infermieri non diplomati e massaggiatori													
	Lavoratori dipendenti	70	76	25	51	134	500	494	58	284	262	287	911	876
6.40	Spazzaturai, disinfettatori, lustrascarpe e simili													
	Lavoratori in proprio	195	278	246	506	933	4.313	4.240	276	1.403	1.380	1.650	6.500	6.307
	Lavoratori dipendenti	640	902	916	1.862	6.435	31.494	31.266	1.516	8.652	8.582	9.507	42.910	42.320
	Coadiuvanti	—	—	1	2	1	9	9	2	9	9	4	20	20
6.50	Domestici, cuochi e altri mestieri inerenti alla prestazione di servizi domestici presso famiglie private													
	Lavoratori dipendenti	17.039	18.228	691	1.424	11.537	35.138	34.697	3.615	12.713	12.555	32.882	67.503	65.673
6.62	Vigili comunali, guardie notturne, guardacaccia e simili; vigili del fuoco													
	Lavoratori dipendenti	308	438	695	1.415	4.332	20.167	20.067	906	4.886	4.854	6.241	26.906	26.619
6.63	Guardiani di fabbricati; uscieri e bidelli di uffici pubblici e privati, sagrestani													
	Lavoratori in proprio	31	43	23	46	49	242	239	17	85	85	120	416	401
	Lavoratori dipendenti	1.084	1.351	1.781	3.604	6.580	27.496	27.272	2.068	9.786	9.689	11.513	42.237	41.607
6.64	Portieri di case di abitazione													
	Lavoratori dipendenti	2.335	2.802	2.214	4.496	6.681	24.925	24.684	2.877	12.381	12.205	14.107	44.604	43.652
6.70	Arti e mestieri vari o non specificati													
	Lavoratori in proprio	307	494	230	474	1.075	5.238	5.103	372	2.315	2.228	1.984	8.521	8.098
	Lavoratori dipendenti	1.441	1.730	2.221	4.495	10.470	44.450	44.200	3.013	14.377	14.282	17.145	65.052	64.365
	Coadiuvanti	1	1	—	—	7	28	22	1	7	7	9	36	30
	TOTALE	116.596	145.256	139.602	291.344	638.777	2.732.244	2.681.133	253.696	1.246.204	1.217.395	1.148.671	4.415.448	4.294.328
	Imprenditori e liberi professionisti	13.876	19.226	21.921	48.605	82.404	367.062	350.169	34.325	176.241	167.019	152.526	611.134	574.906
	Dirigenti e impiegati	10.093	12.408	12.838	26.870	43.427	173.932	169.171	20.478	87.121	84.746	86.836	300.331	289.686
	Lavoratori in proprio	46.800	60.659	67.699	140.303	344.774	1.504.966	1.481.191	140.393	713.867	699.534	599.666	2.419.795	2.362.923
	Lavoratori dipendenti	45.360	52.250	33.470	67.915	157.117	642.102	636.917	53.667	244.450	242.114	289.614	1.006.717	991.331
	Coadiuvanti	467	713	3.674	7.651	11.055	44.582	43.685	4.833	24.525	23.982	20.029	77.471	75.482

Segue TAV. 15 — Famiglie con il capo famiglia in condizione professionale, per tipo, ramo di attività economica, professione e posizione nella professione del capo famiglia

D — ALTRI RAMI

N. classificazione	PROFESSIONE E POSIZIONE NELLA PROFESSIONE DEL CAPO FAMIGLIA	TIPO A		TIPO B		TIPO C			TIPO D			TOTALE		
		Famiglie	Componenti	Famiglie	Componenti	Famiglie	Componenti		Famiglie	Componenti		Famiglie	Componenti	
							Totale	Capi famiglia, parenti e affini		Totale	Capi famiglia, parenti e affini		Totale	Capi famiglia, parenti e affini
1	PROFESSIONI E ARTI LIBERALI E ASSIMILATE													
1.11	Insegnanti di scuole medie e superiori													
	Imprenditori e liberi professionisti . . .	634	749	183	390	463	1.766	1.686	397	1.450	1.379	1.677	4.355	4.065
	Dirigenti e impiegati	5.661	6.491	4.125	8.830	15.053	61.935	58.684	9.378	37.520	35.815	34.217	114.776	108.410
	Coadiuvanti	—	—	—	—	—	—	—	2	8	8	2	8	8
1.12	Insegnanti di educazione fisica													
	Dirigenti e impiegati	144	160	176	358	821	3.245	3.148	332	1.388	1.360	1.473	5.151	5.004
1.13	Maestri elementari, istitutori, precettori													
	Imprenditori e liberi professionisti . . .	136	152	22	46	97	351	342	123	404	388	378	953	910
	Dirigenti e impiegati	13.217	14.457	5.120	10.529	26.136	101.477	99.333	23.295	86.119	84.388	67.768	212.582	207.178
1.20	Artisti, letterati, giornalisti, pubblicitari e professioni similari													
	Dirigenti e impiegati	156	203	168	348	574	2.383	2.334	262	1.146	1.109	1.160	4.080	3.935
1.30	Ecclesiastici e religiosi													
	Dirigenti e impiegati	13.970	23.651	116	242	233	1.023	972	17.389	51.977	47.514	31.708	76.893	62.688
1.41	Medici-chirurghi													
	Imprenditori e liberi professionisti . . .	2.431	3.426	3.228	7.792	10.095	45.260	39.218	4.651	22.843	20.292	20.405	79.321	68.397
	Dirigenti e impiegati	1.719	2.150	2.271	5.368	9.614	44.596	39.751	3.432	17.454	15.834	17.036	69.568	61.846
	Coadiuvanti	1	3	—	—	3	16	15	—	—	—	4	19	16
1.42	Ostetriche, infermieri diplomati, assistenti sanitari, vigilatrici scolastiche													
	Imprenditori e liberi professionisti . . .	1.313	1.447	28	57	642	1.857	1.785	643	2.142	2.078	2.626	5.503	5.232
	Dirigenti e impiegati	3.379	3.646	328	675	3.008	11.420	11.244	1.949	7.158	7.031	8.664	22.899	22.310
1.43	Farmacisti													
	Dirigenti e impiegati	402	466	384	818	978	3.947	3.691	527	2.175	2.061	2.291	7.406	6.922
	Lavoratori in proprio	699	958	909	2.099	3.582	16.169	14.711	1.834	9.159	8.332	7.024	28.385	25.560
	Coadiuvanti	5	5	19	48	73	412	384	75	426	364	172	891	791
1.51	Magistrati, avvocati, procuratori legali, notai													
	Dirigenti e impiegati	634	725	808	1.849	2.809	12.805	11.524	1.028	5.012	4.552	5.279	20.391	18.326
1.52	Cancellieri, ufficiali giudiziari													
	Dirigenti e impiegati	488	544	716	1.473	3.382	14.579	14.261	1.230	6.073	5.949	5.816	22.669	22.130
1.61	Ufficiali dei corpi armati dello Stato, funzionari di polizia e dei servizi di protezione													
	Dirigenti e impiegati	1.334	1.475	2.688	5.639	11.073	45.056	42.708	2.724	13.033	12.427	17.819	65.203	61.845
1.62	Sottufficiali dei corpi armati dello Stato, di polizia e dei servizi di protezione													
	Dirigenti e impiegati	1.179	1.322	7.836	15.825	42.381	169.930	168.556	8.220	40.795	40.475	59.616	227.872	225.882
2	PROFESSIONI AMMINISTRATIVE, TECNICHE E OPERATIVE VARIE													
2.11	Amministratori titolari di azienda e amministratori delegati													
	Imprenditori e liberi professionisti . . .	494	728	1.142	2.547	4.993	22.522	21.342	2.088	10.947	10.381	8.717	36.744	34.501
	Coadiuvanti	2	2	9	18	39	156	152	29	106	92	79	282	264
2.12	Amministratori, direttori generali e categorie similari di pubblica amministrazione ed imprese private													
	Dirigenti e impiegati	86	128	129	342	482	2.293	1.985	150	764	660	847	3.527	2.989

Segue TAV. 15 — Famiglie con il capo famiglia in condizione professionale, per tipo, ramo di attività economica, professione e posizione nella professione del capo famiglia

Segue D — Altri rami

N. classificazione	PROFESSIONE E POSIZIONE NELLA PROFESSIONE DEL CAPO FAMIGLIA	TIPO A		TIPO B		TIPO C			TIPO D			TOTALE				
		Famiglie	Componenti	Famiglie	Componenti	Famiglie	Componenti		Famiglie	Componenti		Famiglie	Componenti			
							Totale	Capi famiglia, parenti e affini		Totale	Copi famiglia, parenti e affini		Totale	Capi famiglia, parenti e affini		
2.13	Contabili, ragionieri, commercialisti, statistici, impiegati amministrativi e tecnico-amministrativi; stenografi, dattilografi															
	Dirigenti e impiegati	31.144	35.793	48.581	100.647	191.573	782.102	764.623	90.548	398.491	389.683	361.846	1.317.033	1.282.612	499	
	Coadiuvanti	2	2	7	16	44	203	198	46	290	285	99	511	499		
2.21	Agronomi, veterinari, ingegneri, chimici, architetti, geologi															
	Imprenditori e liberi professionisti . . .	111	127	220	474	546	2.172	2.044	251	1.084	1.018	1.128	3.857	3.613		
	Dirigenti e impiegati	660	805	1.036	2.291	3.851	16.928	15.641	1.299	6.272	5.851	6.846	26.296	24.224		
	Coadiuvanti	—	—	—	—	8	23	23	—	—	—	8	23	23		
2.22	Periti, ufficiali di macchina e di coperta, piloti, disegnatori, telefonisti e simili															
	Dirigenti e impiegati	1.995	2.299	3.384	6.978	13.240	53.081	52.063	6.062	26.381	25.905	24.681	88.739	86.731		
	Lavoratori in proprio	2	2	4	8	7	34	33	4	22	22	17	66	65		
	Coadiuvanti	—	—	1	2	3	7	7	—	—	—	4	9	9		
2.23	Capitecnici, capi di officina, capistazione e altri impiegati tecnici															
	Dirigenti e impiegati	727	869	2.498	5.111	11.846	49.200	48.614	3.670	17.723	17.448	18.741	72.903	71.785		
2.31	Agenti di vendita e di pubblicità, mediatori e simili															
	Imprenditori e liberi professionisti . . .	221	297	534	1.239	1.838	8.217	7.668	805	4.014	3.801	3.398	13.767	12.758		
	Coadiuvanti	—	—	—	—	15	54	51	1	10	10	16	64	61		
2.32	Piazzisti, viaggiatori di commercio e simili															
	Dirigenti e impiegati	856	1.032	1.913	3.904	8.754	38.459	38.140	2.827	14.042	13.846	14.350	57.437	56.668		
	Coadiuvanti	—	—	1	2	6	26	25	—	—	—	7	28	27		
2.40	Professioni varie non classificate altrove															
	Dirigenti e impiegati	15	16	3	6	6	19	18	14	45	44	38	86	83		
3	ARTI E MESTIERI PARTICOLARI DELLE LAVORAZIONI AGRICOLE E FORESTALI, DELL'ALLEVAMENTO DEL BESTIAME E DELLA PESCA															
3.10	Coltivatori agricoli generici															
	Lavoratori dipendenti	9	9	51	102	197	931	916	55	284	284	312	1.326	1.311		
3.24	Altri coltivatori specializzati															
	Lavoratori dipendenti	209	259	536	1.084	3.130	14.119	14.066	892	4.693	4.659	4.767	20.155	20.006		
3.30	Operatori agricoli vari specializzati															
	Lavoratori dipendenti	3	3	13	26	54	250	250	18	103	103	88	382	382		
3.40	Selvicoltori, boscaioli, carbonai															
	Lavoratori dipendenti	14	16	16	34	81	355	353	32	156	153	143	561	552		
3.50	Allevatori, pastori, guardiani di animali															
	Lavoratori in proprio	27	34	45	95	131	578	572	60	291	289	263	998	978		
	Lavoratori dipendenti	75	82	82	166	411	1.789	1.783	107	547	542	675	2.584	2.564		
	Coadiuvanti	—	—	3	6	5	25	24	—	—	—	8	31	30		
3.60	Pescatori, piscicoltori, cacciatori															
	Lavoratori dipendenti	—	—	2	4	8	39	39	1	7	7	11	50	50		

Segue TAV. 15 — Famiglie con il capo famiglia in condizione professionale, per tipo, ramo di attività economica, professione e posizione nella professione del capo famiglia

Segue D — Altri rami

N. classificazione	PROFESSIONE E POSIZIONE NELLA PROFESSIONE DEL CAPO FAMIGLIA	TIPO A		TIPO B		TIPO C			TIPO D			TOTALE		
		Famiglie	Componenti	Famiglie	Componenti	Famiglie	Componenti		Famiglie	Componenti		Famiglie	Componenti	
							Totale	Capi famiglia, parenti e affini		Totale	Capi famiglia, parenti e affini		Totale	Capi famiglia, parenti e affini
4	ARTI E MESTIERI PARTICOLARI DELLA LAVORAZIONE E FABBRICAZIONE DI MATERIALI E PRODOTTI INDUSTRIALI E ARTIGIANI													
4.11	Mugnai, panettieri, pastai, pasticceri, gelatieri e simili													
	Lavoratori dipendenti	39	53	99	202	512	2.254	2.234	152	791	788	802	3.300	3.259
4.12	Macellatori													
	Lavoratori dipendenti	7	14	20	40	108	463	462	28	137	136	163	654	645
4.16	Condizionatori e confezionatori del tabacco													
	Lavoratori dipendenti	—	—	—	—	1	4	4	1	4	4	2	8	8
4.21	Filatori, tessitori, cardatori, merlettai, cordai e simili													
	Lavoratori dipendenti	5	5	16	32	122	566	566	41	216	213	184	819	816
4.31	Sarti, pellicciai, cappellai, camiciai, magliari, borsettieri, tappezzieri e simili													
	Lavoratori dipendenti	429	462	178	360	1.432	5.497	5.454	635	2.573	2.545	2.674	8.892	8.784
4.32	Calzolai													
	Lavoratori dipendenti	56	64	78	158	521	2.280	2.272	135	675	671	790	3.177	3.155
4.34	Stiratrici, lavandaie, tintori e smacchiatori di abiti													
	Lavoratori dipendenti	318	327	36	73	787	2.622	2.565	315	1.198	1.193	1.456	4.220	4.148
4.35	Conciatori, imbalsamatori													
	Lavoratori dipendenti	—	—	7	14	27	134	124	8	38	38	42	186	176
4.36	Sellai, pellettieri e simili													
	Lavoratori dipendenti	27	28	50	103	309	1.334	1.323	94	496	488	480	1.961	1.938
4.41	Falegnami, ebanisti, mobiliari e simili													
	Lavoratori dipendenti	261	351	1.169	2.362	6.615	28.927	28.788	2.049	10.387	10.342	10.094	42.027	41.729
4.42	Astucciari, corniciai, intarsiatori e simili													
	Lavoratori dipendenti	2	2	16	32	137	604	599	47	225	224	202	863	857
4.43	Bottai, barilai, carradori e carpentieri in legno													
	Lavoratori dipendenti	60	91	213	431	1.169	5.248	5.228	352	1.887	1.882	1.794	7.657	7.596
4.44	Mobiliari in canne, vimini e giunchi; cestai, impagliatori, cappellai in paglia, scopai, sugherai e simili													
	Lavoratori dipendenti	—	—	1	2	2	13	13	—	—	—	3	15	15
4.61	Fonditori, fornisti, formatori													
	Lavoratori dipendenti	6	7	76	153	359	1.570	1.563	106	560	560	547	2.290	2.281
4.62	Laminatori, trafilatori, fucinatori, saldatori, tagliatori di prodotti meccanici e simili													
	Lavoratori dipendenti	253	321	1.241	2.507	5.720	23.412	23.290	1.740	8.164	8.120	8.954	34.404	34.145
4.63	Galvanoplastieri, temperatori, verniciatori e smaltatori di metalli													
	Lavoratori dipendenti	68	99	317	636	1.688	7.281	7.251	497	2.512	2.502	2.570	10.528	10.455

Segue TAV. 15 — Famiglie con il capo famiglia in condizione professionale, per tipo, ramo di attività economica, professione e posizione nella professione del capo famiglia

Segue D — Altri rami

N. classificazione	PROFESSIONE E POSIZIONE NELLA PROFESSIONE DEL CAPO FAMIGLIA	TIPO A		TIPO B		TIPO C			TIPO D			TOTALE		
		Famiglie	Componenti	Famiglie	Componenti	Famiglie	Componenti		Famiglie	Componenti		Famiglie	Componenti	
							Totale	Capi famiglia, parenti e affini		Totale	Capi famiglia, parenti e affini		Totale	Capi famiglia, parenti e affini
4.64	Meccanici di precisione, orologiai, orefici													
	Lavoratori in proprio	157	230	324	663	1.210	4.734	4.576	448	2.004	1.958	2.139	7.631	7.339
	Lavoratori dipendenti	113	139	259	524	861	3.302	3.270	321	1.377	1.362	1.554	5.342	5.263
	Coadiuvanti	—	—	2	4	37	152	150	8	42	40	47	198	194
4.65	Utensilisti e attrezzisti di officina, mobilieri in ferro													
	Lavoratori dipendenti	325	390	1.593	3.205	6.954	28.188	28.065	2.179	10.287	10.275	11.051	42.070	41.851
4.66	Montatori di apparecchi, collaudatori e riparatori meccanici, meccanici generici													
	Lavoratori dipendenti	524	680	1.759	3.546	8.600	35.586	35.440	2.861	13.623	13.536	13.744	53.435	53.018
	Coadiuvanti	—	—	—	—	13	61	60	2	7	7	15	68	67
4.67	Fabbri ferrai, ramai, ottonai, carpentieri in ferro													
	Lavoratori dipendenti	182	260	844	1.710	4.476	19.490	19.384	1.356	6.977	6.932	6.858	28.437	28.186
4.71	Scalpellini, tagliatori e modellatori di marmi e pietre; modellatori, formatori e gettatori di cemento, gesso e grès													
	Lavoratori dipendenti	25	40	48	96	234	1.026	1.013	65	319	318	372	1.481	1.452
4.74	Capimastri, muratori, cementisti e simili													
	Lavoratori dipendenti	250	361	771	1.568	4.441	19.939	19.839	1.314	6.731	6.693	6.776	28.599	28.324
4.75	Stagnini, idraulici, gasisti													
	Lavoratori dipendenti	58	88	313	629	1.714	7.696	7.643	528	2.716	2.693	2.613	11.129	11.020
4.76	Armatori di linee ferroviarie e tramviarie, di miniere e gallerie													
	Lavoratori dipendenti	855	1.043	4.159	8.396	30.690	147.497	146.836	7.308	39.778	39.638	43.012	196.714	195.647
4.77	Manovali edili, sterratori, stradini													
	Lavoratori dipendenti	449	587	1.246	2.531	7.574	35.253	35.057	2.362	12.775	12.712	11.631	51.146	50.710
4.81	Analizzatori ed altri mestieri inerenti alle lavorazioni chimiche													
	Lavoratori dipendenti	20	22	28	57	148	566	565	55	236	235	251	881	876
4.83	Pirotecnici e artigieri in genere													
	Lavoratori dipendenti	131	172	210	428	1.534	6.658	6.612	460	2.412	2.391	2.335	9.670	9.554
4.84	Vulcanizzatori e altri mestieri inerenti alla lavorazione della gomma													
	Lavoratori dipendenti	1	1	6	12	55	233	231	15	86	86	77	332	330
4.92	Cartotecnici; legatori di libri e simili													
	Lavoratori dipendenti	10	10	34	69	120	495	495	53	248	248	217	822	821
5	ARTI GRAFICHE E MESTIERI INERENTI ALLA INSTALLAZIONE E FUNZIONAMENTO DI IMPIANTI E APPARECCHIATURE E ALLA CONDIZIONE DI MACCHINE MOTRICI E MEZZI DI TRASPORTO													
5.11	Tipografi, litografi e zincografi													
	Lavoratori dipendenti	37	40	105	212	395	1.610	1.598	165	773	767	702	2.635	2.612
5.12	Fotografi													
	Lavoratori dipendenti	11	13	47	96	169	697	693	62	322	314	289	1.128	1.112

Segue TAV. 15 — Famiglie con il capo famiglia in condizione professionale, per tipo, ramo di attività economica, professione e posizione nella professione del capo famiglia

Segue D — Altri rami

N. classificazione	PROFESSIONE E POSIZIONE NELLA PROFESSIONE DEL CAPO FAMIGLIA	TIPO A		TIPO B		TIPO C			TIPO D			TOTALE		
		Famiglie	Componenti	Famiglie	Componenti	Famiglie	Componenti		Famiglie	Componenti		Famiglie	Componenti	
							Totale	Capi famiglia, parenti e affini		Totale	Capi famiglia, parenti e affini		Totale	Capi famiglia, parenti e affini
5.20	Elettricisti, elettrotecnici, radiotecnici ed altri mestieri inerenti alla installazione e al funzionamento di impianti e apparecchi elettrici													
	Lavoratori dipendenti	723	902	2.849	5.751	14.644	60.638	60.450	4.478	21.620	21.494	22.694	88.911	88.365
5.30	Operatori cinematografici ed altri mestieri inerenti alla preparazione delle scene.													
	Lavoratori dipendenti	2	3	4	8	16	65	65	12	66	66	34	142	141
5.40	Macchinisti e fuochisti di macchine e impianti fissi; lubrificatori													
	Lavoratori dipendenti	236	322	747	1.523	3.706	15.659	15.579	1.176	5.870	5.819	5.865	23.374	23.128
5.51	Macchinisti di mezzi di trasporto, conduttori di tram e simili													
	Lavoratori dipendenti	963	1.263	4.019	8.135	21.758	92.292	91.800	5.839	29.684	29.516	32.579	131.374	130.317
5.52	Autisti, conduttori di macchine agricole, motoristi di aviazione, di motoscafi e di barche a motore													
	Lavoratori in proprio	1.272	1.752	4.210	8.564	25.681	109.638	109.334	7.790	40.357	40.015	38.953	160.311	159.041
	Lavoratori dipendenti	3.509	4.800	8.956	18.096	45.135	187.858	187.786	13.022	63.927	63.534	70.622	274.681	272.741
	Coadiuvanti	5	8	29	59	141	683	677	47	295	295	222	1.045	1.035
5.53	Draghisti, gruisti, frenatori e simili													
	Lavoratori in proprio	—	—	7	14	43	182	182	19	116	116	69	312	312
	Lavoratori dipendenti	1.638	1.920	6.297	12.715	39.665	174.443	173.876	9.422	48.499	48.264	57.022	237.577	236.372
5.60	Marittimi di coperta, barcaioli ed altri mestieri similari													
	Lavoratori in proprio	81	114	205	416	997	4.633	4.609	402	2.255	2.248	1.685	7.418	7.348
	Lavoratori dipendenti	646	858	1.913	3.889	12.326	56.908	56.638	3.440	18.127	18.063	18.325	79.782	79.173
	Coadiuvanti	1	1	1	2	25	103	103	1	5	5	28	111	111
5.71	Vetturini, carrettieri, vagonari e simili													
	Lavoratori in proprio	830	1.313	3.168	6.456	20.314	107.056	106.529	4.987	28.885	28.773	29.299	143.710	142.468
	Lavoratori dipendenti	523	738	1.017	2.064	6.264	31.666	31.540	1.241	6.883	6.830	9.045	41.351	40.927
	Coadiuvanti	—	—	5	10	73	288	282	13	82	82	91	380	374
5.72	Facchini, caricatori e scaricatori													
	Lavoratori in proprio	1.327	1.788	1.424	2.904	8.472	42.387	42.237	2.159	11.989	11.890	13.382	59.068	58.302
	Lavoratori dipendenti	2.237	3.095	3.893	7.924	22.134	105.987	105.260	6.565	35.766	35.487	34.829	152.772	150.770
	Coadiuvanti	—	—	1	2	8	33	33	1	7	7	10	42	42
5.73	Portalettere, fattorini postali e telegrafici, corrieri, messaggeri													
	Lavoratori in proprio	2	2	6	12	26	114	112	13	70	69	47	198	195
	Lavoratori dipendenti	1.259	1.440	2.713	5.497	12.667	55.755	55.472	5.096	25.747	25.605	21.735	88.439	87.762
	Coadiuvanti	—	—	—	—	1	5	5	—	—	—	1	5	5
5.81	Autoclavisti, pompisti, tubisti e simili													
	Lavoratori dipendenti	17	21	136	276	669	2.777	2.759	194	1.004	997	1.016	4.078	4.045
5.82	Pesatori, cernitori													
	Lavoratori dipendenti	52	75	88	177	268	1.025	1.006	111	512	504	519	1.789	1.738
5.83	Imbottiglieri, imballatori e simili													
	Lavoratori in proprio	6	9	13	27	107	461	460	45	232	222	171	729	714
	Lavoratori dipendenti	57	72	78	164	388	1.547	1.530	168	698	698	691	2.481	2.441
	Coadiuvanti	—	—	—	—	1	4	4	1	6	6	2	10	10

Segue Tav. 15 — Famiglie con il capo famiglia in condizione professionale, per tipo, ramo di attività, economica, professione e posizione nella professione del capo famiglia

Segue D — Altri rami

N. classificazione	PROFESSIONE E POSIZIONE NELLA PROFESSIONE DEL CAPO FAMIGLIA	TIPO A		TIPO B		TIPO C			TIPO D			TOTALE				
		Famiglie	Com- po- nenti	Famiglie	Com- po- nenti	Famiglie	Componenti		Famiglie	Componenti		Famiglie	Componenti			
							Totale	Capi famiglia, parenti e affini		Totale	Capi famiglia, parenti e affini		Totale	Capi famiglia, parenti e affini		
ARTI E MESTIERI PARTICOLARI DEL COMMERCIO E DEI SERVIZI																
6.11	Esercenti di negozio															
	Lavoratori in proprio	157	216	302	626	1.543	6.819	6.706	546	2.736	2.689	2.548	10.397	10.156		
	Coadiuvanti	2	5	6	13	30	104	103	5	27	26	43	149	143		
6.12	Commessi di vendita, cassieri di negozio, fattorini e simili															
	Lavoratori dipendenti	792	946	1.990	4.017	9.167	37.605	37.379	3.298	15.389	15.301	15.247	57.957	57.452		
	Coadiuvanti	—	—	2	6	17	55	54	4	32	29	23	93	87		
6.22	Portieri d'albergo, camerieri, baristi di pubblici locali															
	Lavoratori dipendenti	1.630	1.830	1.198	2.439	6.159	24.063	23.901	2.537	11.154	11.038	11.524	39.486	38.965		
6.23	Cuochi, sguatterri e altro personale di cucina															
	Lavoratori dipendenti	780	937	726	1.474	4.521	18.011	17.865	1.449	6.799	6.719	7.476	27.221	26.816		
6.31	Barbieri, parrucchieri, manicure															
	Lavoratori dipendenti	67	84	86	178	396	1.645	1.633	140	719	715	689	2.626	2.587		
6.32	Infermieri non diplomati e massaggiatori															
	Lavoratori in proprio	277	294	64	131	264	1.034	1.025	116	436	426	721	1.895	1.856		
	Lavoratori dipendenti	2.875	3.187	1.813	3.664	12.327	50.237	49.949	4.666	20.843	20.695	21.681	77.931	77.145		
	Coadiuvanti	—	—	1	2	3	10	10	1	5	5	5	17	17		
6.40	Spazzaturai, disinfettatori, lustrascarpe e simili															
	Lavoratori in proprio	10	14	25	52	176	801	793	54	288	287	265	1.155	1.140		
	Lavoratori dipendenti	1.563	2.217	2.939	5.989	18.221	87.548	87.044	4.659	25.428	25.221	27.382	121.182	119.706		
	Coadiuvanti	2	2	1	2	3	6	5	—	—	—	6	10	9		
6.50	Domestici, cuochi e altri mestieri inerenti alla prestazione di servizi domestici presso famiglie private															
	Lavoratori dipendenti	117	119	19	39	177	582	579	74	254	249	387	994	983		
6.61	Soldati e graduati di carriera ed assimilati															
	Lavoratori dipendenti	1.321	1.487	9.729	19.583	37.271	151.117	150.564	5.784	27.814	27.692	54.105	200.001	199.035		
6.62	Vigili comunali, guardie notturne, guardacaccia e simili; vigili del fuoco															
	Lavoratori dipendenti	962	1.212	3.398	6.888	23.618	103.735	103.276	5.992	31.550	31.376	33.970	143.385	142.410		
6.63	Guardiani di fabbricati; uscieri e bidelli di uffici pubblici e privati, sagrestani															
	Lavoratori in proprio	265	316	242	500	761	2.994	2.953	343	1.603	1.580	1.611	5.413	5.282		
	Lavoratori dipendenti	7.985	9.178	13.529	27.473	72.127	311.937	310.407	23.762	117.016	116.297	117.403	465.604	461.747		
	Coadiuvanti	1	2	6	14	19	88	86	12	94	94	38	198	193		
6.64	Portieri di case di abitazione															
	Lavoratori dipendenti	43	52	92	187	290	1.235	1.228	100	472	467	525	1.946	1.922		
6.70	Arti e mestieri vari o non specificati															
	Lavoratori dipendenti	1.728	2.222	3.858	7.803	20.263	89.670	89.194	6.117	30.881	30.656	31.966	130.576	129.294		
	TOTALE	124.736	155.243	186.405	384.104	903.901	3.868.704	3.811.322	338.113	1.559.372	1.528.517	1.553.215	5.967.429	5.837.445		
	Imprenditori e liberi professionisti	5.340	6.926	5.357	12.545	18.674	82.145	74.085	8.958	42.884	39.337	38.329	144.500	129.476		
	Dirigenti e impiegati	77.766	96.232	82.280	171.233	345.814	1.414.478	1.377.290	174.336	733.568	711.952	680.196	2.415.511	2.331.568		
	Lavoratori in proprio	5.112	7.042	10.948	22.567	63.314	297.634	294.832	18.820	100.443	98.916	98.194	427.686	420.756		
	Lavoratori dipendenti	36.557	45.019	87.726	177.553	475.532	2.071.933	2.062.664	135.751	681.035	676.957	735.566	2.975.540	2.951.630		
	Coadiuvanti	21	30	94	206	567	2.514	2.451	248	1.442	1.355	930	4.192	4.015		

Segue Tav. 15 — Famiglie con il capo famiglia in condizione professionale, per tipo, ramo di attività economica, professione e posizione nella professione del capo famiglia

E — TOTALE

N. classificazione	PROFESSIONE E POSIZIONE NELLA PROFESSIONE DEL CAPO FAMIGLIA	TIPO A		TIPO B		TIPO C			TIPO D			TOTALE		
		Famiglie	Componenti	Famiglie	Componenti	Famiglie	Componenti		Famiglie	Componenti		Famiglie	Componenti	
							Totale	Capi famiglia, parenti e affini		Totale	Capi famiglia, parenti e affini		Totale	Capi famiglia, parenti e affini
1	PROFESSIONI E ARTI LIBERALI E ASSIMILATE													
1.11	Insegnanti di scuole medie e superiori													
	Imprenditori e liberi professionisti . . .	669	794	202	432	531	2.007	1.920	430	1.597	1.514	1.832	4.830	4.507
	Dirigenti e impiegati	5.665	6.496	4.132	8.846	15.077	62.049	58.795	9.389	37.557	35.851	34.263	114.948	108.575
	Lavoratori in proprio	13	20	32	65	169	684	672	49	226	221	263	995	970
	Coadiuvanti	—	—	1	3	4	16	16	2	8	8	7	27	26
1.12	Insegnanti di educazione fisica													
	Imprenditori e liberi professionisti . . .	47	53	33	68	68	267	260	27	112	106	175	500	479
	Dirigenti e impiegati	169	193	210	430	968	3.826	3.718	384	1.616	1.583	1.731	6.065	5.890
	Coadiuvanti	—	—	—	—	1	3	3	—	—	1	3	3	3
1.13	Maestri elementari, istitutori, precettori													
	Imprenditori e liberi professionisti . . .	136	152	22	46	97	351	342	123	404	388	378	953	910
	Dirigenti e impiegati	13.293	14.540	5.122	10.534	26.152	101.522	99.377	23.310	86.161	84.430	67.877	212.757	207.344
1.20	Artisti, letterati, giornalisti, pubblicitari e professioni similari													
	Imprenditori e liberi professionisti . . .	2.720	3.502	2.170	4.618	4.982	19.858	19.043	2.398	10.200	9.781	12.270	38.178	35.884
	Dirigenti e impiegati	1.397	1.746	1.539	3.258	3.920	15.847	15.189	1.875	8.065	7.753	8.731	28.916	27.417
	Coadiuvanti	—	—	1	4	3	10	10	2	7	7	6	21	19
1.30	Ecclesiastici e religiosi													
	Dirigenti e impiegati	13.970	23.651	116	242	233	1.023	972	17.389	51.977	47.514	31.708	76.893	62.688
1.41	Medici-chirurghi.													
	Imprenditori e liberi professionisti . . .	2.431	3.426	3.228	7.792	10.095	45.260	39.218	4.651	22.843	20.292	20.405	79.321	68.397
	Dirigenti e impiegati	1.738	2.175	2.284	5.399	9.675	44.881	40.003	3.466	17.604	15.970	17.163	70.059	62.279
	Coadiuvanti	1	3	—	—	3	16	15	—	—	—	4	19	16
1.42	Ostetriche, infermieri diplomati, assistenti sanitari, vigilatrici scolastiche													
	Imprenditori e liberi professionisti . . .	1.313	1.447	28	57	642	1.857	1.785	643	2.142	2.078	2.626	5.503	5.232
	Dirigenti e impiegati	3.427	3.696	340	700	3.069	11.654	11.477	2.000	7.352	7.222	8.836	23.402	22.806
1.43	Farmacisti													
	Dirigenti e impiegati	406	473	390	832	1.002	4.058	3.791	538	2.220	2.101	2.336	7.583	7.078
	Lavoratori in proprio	699	958	909	2.099	3.582	16.169	14.711	1.834	9.159	8.332	7.024	28.385	25.560
	Coadiuvanti	5	5	19	48	73	412	384	75	426	364	172	891	791
1.51	Magistrati avvocati, procuratori legali, notai													
	Imprenditori e liberi professionisti . . .	2.316	3.290	3.566	8.559	11.204	51.462	45.805	5.130	25.596	22.960	22.216	88.907	78.213
	Dirigenti e impiegati	679	779	851	1.942	2.919	13.269	11.936	1.094	5.326	4.838	5.543	21.316	19.155
	Coadiuvanti	1	1	1	2	6	29	25	5	22	22	13	54	50
1.52	Cancellieri, ufficiali giudiziari													
	Dirigenti e impiegati	488	544	716	1.473	3.382	14.579	14.261	1.230	6.073	5.949	5.816	22.669	22.130
1.61	Ufficiali dei corpi armati dello Stato, funzionari di polizia e dei servizi di protezione													
	Dirigenti e impiegati	1.338	1.487	2.690	5.643	11.086	45.115	42.767	2.726	13.049	12.443	17.840	65.294	61.928
	Lavoratori in proprio	1	3	2	4	14	68	66	1	6	6	18	81	77
1.62	Sottufficiali dei corpi armati dello Stato, di polizia e dei servizi di protezione													
	Dirigenti e impiegati	1.182	1.325	7.836	15.825	42.381	169.930	168.556	8.220	40.795	40.475	59.619	227.875	225.885
2	PROFESSIONI AMMINISTRATIVE, TECNICHE E OPERATIVE VARIE													
2.11	Amministratori titolari di azienda e amministratori delegati													
	Imprenditori e liberi professionisti . . .	19.661	27.014	28.557	64.006	104.851	472.216	448.952	51.536	273.761	257.646	204.605	836.997	783.373
	Coadiuvanti	28	37	205	450	732	3.026	2.859	291	1.560	1.475	1.256	5.073	4.772

Segue TAV. 15 — Famiglie con il capo famiglia in condizione professionale, per tipo, ramo di attività economica, professione e posizione nella professione del capo famiglia

Segue E — Totale

N. classificazione	PROFESSIONE E POSIZIONE NELLA PROFESSIONE DEL CAPO FAMIGLIA	TIPO A		TIPO B		TIPO C			TIPO D			TOTALE		
		Famiglie	Componenti	Famiglie	Componenti	Famiglie	Componenti		Famiglie	Componenti		Famiglie	Componenti	
							Totale	Capi famiglia, parenti e affini		Totale	Capi famiglia, parenti e affini		Totale	Capi famiglia, parenti e affini
2.12	Amministratori, direttori generali e categorie similari di pubblica amministrazione ed imprese private													
	Dirigenti e impiegati	97	145	157	420	613	2.947	2.523	186	969	835	1.053	4.481	3.769
2.13	Contabili, ragionieri, commercialisti, statistici, impiegati amministrativi e tecnico-amministrativi; stenografi, dattilografi													
	Imprenditori e liberi professionisti . . .	581	796	925	2.099	2.891	12.541	11.568	1.364	6.392	5.974	5.761	21.828	19.973
	Dirigenti e impiegati	51.565	59.985	77.378	160.723	291.114	1.179.694	1.153.687	141.364	609.162	595.158	561.421	2.009.564	1.955.166
	Lavoratori in proprio	81	99	19	38	100	396	389	72	284	281	272	817	789
	Coadiuvanti	9	10	38	80	108	465	440	68	397	385	223	952	910
2.21	Agronomi, veterinari, ingegneri, chimici, architetti, geologi													
	Imprenditori e liberi professionisti . . .	909	1.210	1.347	3.100	4.175	18.950	16.931	1.750	8.381	7.577	8.181	31.641	28.111
	Dirigenti e impiegati	1.731	2.114	2.669	5.920	8.837	38.839	35.329	3.155	14.645	13.558	16.392	61.518	55.956
	Coadiuvanti	—	—	1	2	9	30	29	—	—	—	10	32	31
2.22	Periti, ufficiali di macchina e di coperta, piloti, disegnatori, telefonisti e simili													
	Imprenditori e liberi professionisti . . .	669	870	1.231	2.603	4.206	17.674	17.016	2.003	9.092	8.754	8.109	30.239	28.901
	Dirigenti e impiegati	5.142	6.587	9.945	20.723	38.406	159.214	155.535	15.335	70.271	68.788	68.828	256.795	249.355
	Lavoratori in proprio	2	2	4	8	7	34	33	4	22	22	17	66	65
	Coadiuvanti	2	2	9	18	19	68	68	4	22	22	34	110	110
2.23	Capitecnici, capi di officina, capistazione e altri impiegati tecnici													
	Dirigenti e impiegati	2.278	2.750	7.858	16.008	31.960	127.793	126.203	10.465	48.386	47.695	52.561	194.937	191.892
	Coadiuvanti	1	2	—	—	7	28	27	3	18	17	11	48	45
2.31	Agenti di vendita e di pubblicità, media tori e simili													
	Imprenditori e liberi professionisti . . .	3.357	4.576	7.432	15.906	28.430	126.262	122.653	10.545	54.704	52.875	49.764	201.448	193.749
	Coadiuvanti	2	3	14	29	59	233	221	30	179	160	105	444	411
2.32	Piazzisti, viaggiatori di commercio e simili													
	Imprenditori e liberi professionisti . . .	41	54	28	64	65	260	251	36	194	191	170	572	539
	Dirigenti e impiegati	4.076	5.347	7.939	16.523	28.413	116.894	114.206	10.186	47.480	46.446	50.614	186.244	180.606
	Lavoratori in proprio	22	36	32	68	108	498	492	46	205	204	208	807	782
	Coadiuvanti	2	2	4	8	20	76	75	6	39	34	32	125	119
2.40	Professioni varie non classificate altrove													
	Imprenditori e liberi professionisti . . .	116	158	25	52	92	394	380	37	156	148	270	760	694
	Dirigenti e impiegati	21	23	3	6	8	24	23	14	45	44	46	98	94
	Lavoratori in proprio	10	10	16	34	57	240	236	34	157	152	117	441	430
	Coadiuvanti	1	4	—	—	1	4	4	—	—	—	2	8	5
3	ARTI E MESTIERI PARTICOLARI DELLE LAVORAZIONI AGRICOLE E FORESTALI, DELL'ALLEVAMENTO DEL BESTIAME E DELLA PESCA													
3.10	Coltivatori agricoli generici													
	Dirigenti e impiegati	—	—	6	12	39	175	173	3	20	20	48	207	205
	Lavoratori in proprio	64.782	76.993	177.724	364.322	1.080.016	5.221.685	5.191.697	698.215	4.731.580	4.697.910	2.020.737	10.394.580	10.309.837
	Lavoratori dipendenti	54.101	68.106	115.495	233.719	709.690	3.286.223	3.266.026	151.624	782.939	779.076	1.030.910	4.370.987	4.330.193
	Coadiuvanti	346	406	1.043	2.108	5.377	22.298	22.144	1.729	10.051	9.994	8.495	34.863	34.570
3.21	Ortolani, giardinieri, floricoltori, vivaisti e simili													
	Lavoratori in proprio	783	947	2.245	4.608	12.514	62.164	61.900	4.802	27.586	27.457	20.344	95.305	94.630
	Lavoratori dipendenti	248	301	496	999	2.060	8.968	8.937	519	2.450	2.431	3.323	12.718	12.608
	Coadiuvanti	2	2	24	50	110	465	461	34	190	175	170	707	686
3.22	Vignaioli													
	Lavoratori in proprio	878	1.066	2.937	5.972	13.779	66.843	66.546	4.913	27.302	27.057	22.507	101.183	100.355
	Lavoratori dipendenti	103	135	230	462	1.357	6.050	6.028	181	914	912	1.871	7.561	7.503
	Coadiuvanti	6	9	20	40	81	323	321	16	78	76	123	450	443

Segue Tav. 15 — Famiglie con il capo famiglia in condizione professionale, per tipo, ramo di attività economica, professione e posizione nella professione del capo famiglia

Segue E — Totale

N. classificazione	PROFESSIONE E POSIZIONE NELLA PROFESSIONE DEL CAPO FAMIGLIA	TIPO A		TIPO B		TIPO C			TIPO D			TOTALE		
		Famiglie	Componenti	Famiglie	Componenti	Famiglie	Componenti		Famiglie	Componenti		Famiglie	Componenti	
							Totale	Capi famiglia, parenti e affini		Totale	Capi famiglia, parenti e affini		Totale	Capi famiglia, parenti e affini
3.23	Agricoltori, olivicoltori, frutticoltori													
	Lavoratori in proprio	692	825	1.338	2.769	6.367	30.964	30.614	2.841	15.789	15.635	11.238	50.347	49.617
	Lavoratori dipendenti	72	93	160	327	786	3.574	3.557	155	773	772	1.173	4.767	4.721
	Coadiuvanti	2	2	10	20	38	163	161	12	56	56	62	241	239
3.24	Altri coltivatori specializzati													
	Lavoratori in proprio	—	—	—	—	—	—	—	178	1.087	1.083	178	1.087	1.083
	Lavoratori dipendenti	396	472	1.144	2.306	5.256	22.854	22.768	1.413	7.190	7.135	8.209	32.822	32.587
	Coadiuvanti	—	—	—	—	11	40	40	2	12	12	13	52	52
3.30	Operatori agricoli vari specializzati													
	Lavoratori in proprio	819	1.016	2.833	5.776	15.352	76.389	76.001	6.108	37.013	36.733	25.112	120.194	119.219
	Lavoratori dipendenti	925	1.187	1.878	3.796	13.113	61.295	61.185	3.571	19.399	19.324	19.487	85.677	85.190
	Coadiuvanti	12	14	38	76	212	900	897	29	162	162	291	1.152	1.147
3.40	Selvicoltori, boscaioli, carbonai													
	Lavoratori in proprio	122	208	202	408	1.643	8.363	8.313	504	2.884	2.858	2.471	11.863	11.697
	Lavoratori dipendenti	1.756	2.353	4.247	8.614	32.647	156.667	156.207	8.435	44.213	44.052	47.085	211.847	210.509
	Coadiuvanti	—	—	3	7	12	67	66	5	30	30	20	104	102
3.50	Allevatori, pastori, guardiani di animali													
	Lavoratori in proprio	1.174	1.708	3.386	7.013	25.744	136.698	135.224	7.158	42.748	42.065	37.462	188.167	185.235
	Lavoratori dipendenti	2.665	3.431	5.908	11.965	46.631	227.306	226.626	13.849	79.164	78.800	69.053	321.866	319.907
	Coadiuvanti	20	22	27	54	72	319	317	38	211	209	157	606	600
3.60	Pescatori, piscicoltori, cacciatori													
	Lavoratori in proprio	565	878	1.834	3.752	13.906	73.960	73.685	3.487	21.744	21.611	19.792	100.334	99.529
	Lavoratori dipendenti	654	973	2.905	5.923	20.304	105.205	104.980	4.094	24.175	24.064	27.957	136.276	135.508
	Coadiuvanti	4	4	7	14	36	169	168	10	65	64	57	252	250
4	ARTI E MESTIERI PARTICOLARI DELLA LAVORAZIONE E FABBRICAZIONE DI MATERIALI E PRODOTTI INDUSTRIALI E ARTIGIANI													
4.11	Mugnai, panettieri, pastai, pasticci, gelatieri e simili													
	Lavoratori in proprio	880	1.192	2.200	4.529	15.006	69.867	69.206	7.399	43.609	43.371	25.485	119.197	117.857
	Lavoratori dipendenti	3.270	4.223	7.129	14.453	39.365	178.056	177.290	11.244	56.211	55.798	61.008	252.943	250.616
	Coadiuvanti	22	36	74	149	325	1.326	1.311	115	585	576	536	2.096	2.057
4.12	Macellatori.													
	Lavoratori in proprio	13	17	36	72	244	1.159	1.147	80	479	476	373	1.727	1.708
	Lavoratori dipendenti	194	268	443	897	2.217	9.530	9.474	697	3.495	3.462	3.551	14.190	14.016
	Coadiuvanti	—	—	—	—	2	7	7	2	11	11	4	18	18
4.13	Salatori e affumicatori di carne e di pesce, insaccatori, confezionatori di conserve alimentari													
	Lavoratori in proprio	16	17	53	107	224	964	956	76	427	416	369	1.515	1.494
	Lavoratori dipendenti	597	688	643	1.303	4.763	19.919	19.730	1.407	6.615	6.573	7.410	28.525	28.186
	Coadiuvanti	—	—	2	4	8	31	31	3	16	15	13	51	50
4.14	Casari													
	Lavoratori in proprio	53	73	164	344	1.353	6.200	6.099	658	3.692	3.615	2.228	10.309	10.095
	Lavoratori dipendenti	331	372	1.033	2.082	7.351	32.378	32.217	2.303	11.325	11.339	11.018	46.157	45.953
	Coadiuvanti	1	1	4	8	21	89	88	10	48	48	36	146	145
4.15	Frantoiani, vinificatori, birrai, maltatori, gassosai													
	Lavoratori in proprio	44	60	164	339	887	3.927	3.875	353	1.899	1.854	1.448	6.225	6.101
	Lavoratori dipendenti	207	240	707	1.427	3.980	17.062	16.982	1.100	5.255	5.212	5.994	23.984	23.815
	Coadiuvanti	1	1	7	14	24	104	102	4	20	20	36	139	137
4.16	Condizionatori e confezionatori del tabacco													
	Lavoratori dipendenti	1.441	1.560	253	512	5.981	22.578	22.331	2.314	9.503	9.392	9.989	34.153	33.670

Segue Tav. 15 — Famiglie con il capo famiglia in condizione professionale, per tipo, ramo di attività economica, professione e posizione nella professione del capo famiglia
Segue E — Totale

N. classificazione	PROFESSIONE E POSIZIONE NELLA PROFESSIONE DEL CAPO FAMIGLIA	TIPO A		TIPO B		TIPO C			TIPO D			TOTALE					
		Famiglie	Com- po- nenti	Famiglie	Com- po- nenti	Famiglie	Componenti		Famiglie	Componenti		Famiglie	Componenti				
							Totale	Capi famiglia, parenti e affini		Totale	Capi famiglia, parenti e affini		Totale	Capi famiglia, parenti e affini			
4.21	Filatori, tessitori, cardatori, merlettai, cordai e simili																
	Lavoratori in proprio	326	359	371	758	2.332	10.053	9.996	941	4.663	4.626	3.970	15.833	15.690			
	Lavoratori dipendenti	11.666	12.426	6.278	12.623	41.553	152.557	151.919	16.800	65.585	65.303	76.297	243.191	241.444			
	Coadiuvanti	2	2	6	12	34	105	103	9	43	43	51	162	160			
4.22	Lavoratori e sgrassatori di lana, tintori e finitori di filati e tessuti, impermeabilizzatori di tessuti e simili																
	Lavoratori in proprio	8	9	25	50	110	505	495	42	249	246	185	813	799			
	Lavoratori dipendenti	1.620	1.741	2.555	5.133	12.994	50.693	50.556	3.789	16.107	16.075	20.958	73.674	73.361			
	Coadiuvanti	—	—	2	5	6	24	24	—	—	—	8	29	28			
4.31	Sarti, pellicciai, cappellai, camiciai, magliai, borsettieri, tappezzeri e simili																
	Lavoratori in proprio	13.931	15.761	8.374	17.071	41.972	171.366	169.944	18.578	78.631	78.199	82.855	282.829	278.822			
	Lavoratori dipendenti	11.023	11.914	3.056	6.163	17.597	65.219	64.675	9.183	33.272	32.875	40.859	116.568	114.685			
	Coadiuvanti	22	30	108	246	274	1.059	1.036	149	723	706	553	2.058	1.980			
4.32	Calzolai																
	Lavoratori in proprio	6.348	8.183	12.042	24.418	56.813	257.122	255.905	16.479	83.282	82.612	91.682	373.005	368.949			
	Lavoratori dipendenti	3.088	3.635	4.726	9.567	24.326	105.657	105.263	6.985	32.778	32.498	39.125	151.637	150.301			
	Coadiuvanti	5	6	34	68	83	325	323	53	287	285	175	686	681			
4.33	Ombrellai, spazzolai, bottonieri, pettinai																
	Lavoratori in proprio	193	275	180	380	769	3.453	3.408	233	1.208	1.186	1.375	5.316	5.147			
	Lavoratori dipendenti	319	328	178	357	1.081	4.290	4.277	450	1.774	1.765	2.028	6.749	6.717			
	Coadiuvanti	—	—	3	6	9	33	33	3	12	12	15	51	51			
4.34	Stiratrici, lavandaie, tintori e smacchiatori di abiti																
	Lavoratori in proprio	999	1.143	283	577	1.571	5.751	5.648	985	4.348	4.238	3.838	11.819	11.451			
	Lavoratori dipendenti	2.102	2.226	255	521	3.644	12.526	12.335	1.360	5.305	5.244	7.361	20.578	20.191			
	Coadiuvanti	3	3	19	40	43	160	159	27	140	139	92	343	339			
4.35	Conciatori, imbalsamatori																
	Lavoratori in proprio	19	28	96	197	537	2.394	2.365	206	1.070	1.053	858	3.689	3.629			
	Lavoratori dipendenti	437	513	1.123	2.270	5.668	23.677	23.620	1.683	8.133	8.099	8.911	34.593	34.402			
	Coadiuvanti	—	—	4	8	10	38	38	3	19	19	17	65	65			
4.36	Sellai, pellettieri e simili																
	Lavoratori in proprio	398	505	859	1.751	3.470	15.284	15.168	1.063	5.265	5.199	5.790	22.805	22.483			
	Lavoratori dipendenti	572	649	804	1.740	3.618	14.592	14.554	1.217	5.298	5.259	6.271	22.279	22.113			
	Coadiuvanti	3	5	13	26	35	137	134	14	63	62	65	231	225			
4.41	Falegnami, ebanisti, mobiliari e simili																
	Lavoratori in proprio	3.049	4.001	9.784	19.830	56.493	257.881	257.073	20.182	104.803	104.231	89.508	386.515	383.921			
	Lavoratori dipendenti	5.331	6.473	14.803	29.885	79.672	346.797	345.294	24.267	118.676	117.902	124.073	501.831	498.133			
	Coadiuvanti	6	11	85	170	365	1.459	1.451	107	589	581	563	2.229	2.208			
4.42	Astucciari, corniciai, intarsiatori e simili																
	Lavoratori in proprio	420	557	863	1.747	3.535	14.608	14.475	1.098	5.171	5.130	5.916	22.083	21.751			
	Lavoratori dipendenti	706	880	1.446	2.921	7.090	29.050	28.863	2.269	10.296	10.237	11.511	43.147	42.698			
	Coadiuvanti	—	—	4	8	21	84	83	1	8	8	26	100	99			
4.43	Bottai, barilai, carradori e carpentieri in legno																
	Lavoratori in proprio	378	506	1.212	2.466	6.840	32.904	32.707	2.367	13.014	12.837	10.797	48.890	48.346			
	Lavoratori dipendenti	1.485	2.035	3.223	6.547	20.455	93.212	92.739	5.334	27.815	27.587	30.502	129.609	128.267			
	Coadiuvanti	1	1	12	24	39	162	162	13	61	61	65	248	248			
4.44	Mobiliari in canne, vimini, e giunchi; cestai, impagliatori, cappellai in paglia, scopai, sugherai e simili																
	Lavoratori in proprio	389	509	635	1.284	2.771	12.783	12.745	916	4.751	4.720	4.711	19.327	19.124			
	Lavoratori dipendenti	619	715	514	1.046	2.818	12.177	12.081	965	4.156	4.130	4.916	18.094	17.858			
	Coadiuvanti	—	—	4	8	13	53	53	10	53	53	27	114	114			
4.50	Minatori, cavatori ed altri mestieri inerenti all'estrazione dei minerali																
	Lavoratori in proprio	77	118	310	631	2.100	10.611	10.587	508	2.818	2.809	2.995	14.178	14.093			
	Lavoratori dipendenti	4.420	5.347	7.334	14.855	63.062	307.576	305.946	14.992	80.169	79.513	89.808	407.947	404.547			
	Coadiuvanti	—	—	—	—	10	49	49	3	25	25	13	74	74			

Segue TAV. 15 — Famiglie con il capo famiglia in condizione professionale, per tipo, ramo di attività economica, professione e posizione nella professione del capo famiglia

Segue E — Totale

N. classificazione	PROFESSIONE E POSIZIONE NELLA PROFESSIONE DEL CAPO FAMIGLIA	TIPO A		TIPO B		TIPO C			TIPO D			TOTALE		
		Famiglie	Componenti	Famiglie	Componenti	Famiglie	Componenti		Famiglie	Componenti		Famiglie	Componenti	
							Totale	Capi famiglia, parenti e affini		Totale	Capi famiglia, parenti e affini		Totale	Capi famiglia, parenti e affini
4.61	Fonditori, fornisti, formatori													
	Lavoratori in proprio	32	41	143	292	760	3.142	3.114	234	1.243	1.222	1.169	4.718	4.654
	Lavoratori dipendenti	1.787	2.205	5.763	11.624	28.902	122.411	121.856	7.761	37.278	36.848	44.213	173.518	172.017
	Coadiuvanti	—	—	4	8	8	34	33	3	17	17	15	59	58
4.62	Laminatori, trafilatori, fucinatori, saldatori, tagliatori di prodotti meccanici e simili													
	Lavoratori in proprio	950	1.305	2.361	4.800	10.876	47.734	47.414	3.314	16.664	16.542	17.501	70.503	69.628
	Lavoratori dipendenti	8.321	9.753	24.740	49.813	94.189	368.758	367.203	31.065	135.958	135.616	158.315	564.282	560.620
	Coadiuvanti	5	5	30	60	63	254	253	28	131	131	126	450	449
4.63	Galvanoplastieri, temperatori, verniciatori e smaltatori di metalli													
	Lavoratori in proprio	125	176	375	757	1.527	6.154	6.105	456	2.196	2.174	2.483	9.283	9.154
	Lavoratori dipendenti	982	1.245	2.643	5.335	11.609	46.849	46.643	3.565	16.507	16.387	18.799	69.936	69.298
	Coadiuvanti	—	—	4	9	15	57	57	4	23	23	23	89	88
4.64	Meccanici di precisione, orologiai, orefici													
	Lavoratori in proprio	959	1.314	1.995	4.075	7.160	28.879	28.412	2.749	12.759	12.509	12.863	47.027	45.870
	Lavoratori dipendenti	748	886	1.539	3.101	5.284	20.078	19.925	2.143	8.943	8.831	9.714	33.008	32.582
	Coadiuvanti	6	6	27	54	100	397	393	29	144	139	162	601	592
4.65	Utensilisti e attrezzisti di officina, mobiliari in ferro													
	Lavoratori in proprio	397	543	1.100	2.222	5.404	22.390	22.245	1.805	8.961	8.887	8.706	34.116	33.729
	Lavoratori dipendenti	3.557	4.353	13.363	26.908	49.406	194.432	193.672	16.780	74.566	74.116	83.106	300.259	298.071
	Coadiuvanti	1	1	10	20	34	136	136	19	117	116	64	274	273
4.66	Montatori di apparecchi, collaudatori e riparatori meccanici, meccanici generici													
	Lavoratori in proprio	1.201	1.666	3.338	6.800	16.406	67.884	67.386	5.543	27.507	27.226	26.488	103.857	102.489
	Lavoratori dipendenti	5.374	6.552	14.586	29.463	60.490	244.767	243.710	19.980	90.556	89.841	100.430	371.338	368.097
	Coadiuvanti	7	8	26	52	108	425	422	43	210	208	184	695	689
4.67	Fabbri ferrai, ramai, ottonai, carpentieri in ferro													
	Lavoratori in proprio	1.170	1.500	4.149	8.421	23.876	109.355	108.799	8.854	47.814	47.342	38.049	167.090	165.609
	Lavoratori dipendenti	2.723	3.475	7.816	15.781	38.298	163.753	163.149	11.981	57.730	57.302	60.818	240.739	238.806
	Coadiuvanti	3	3	23	48	122	485	484	34	155	155	182	691	688
4.71	Scalpellini, tagliatori e modellatori di marmi e pietre; modellatori, formatori e gettatori di cemento, gesso e grès													
	Lavoratori in proprio	270	380	858	1.742	4.126	18.275	18.161	1.490	7.674	7.506	6.744	28.071	27.743
	Lavoratori dipendenti	1.303	1.776	3.796	7.702	24.308	110.981	110.473	6.668	33.795	33.599	36.075	154.254	152.967
	Coadiuvanti	1	1	7	14	37	152	150	5	31	31	50	198	196
4.72	Ceramisti, terracottai, fornai, vetrai													
	Lavoratori in proprio	143	230	521	1.060	2.857	13.798	13.713	942	5.087	5.028	4.463	20.175	19.926
	Lavoratori dipendenti	1.877	2.330	4.806	9.687	31.188	134.001	133.392	10.381	50.337	50.052	48.252	196.355	194.933
	Coadiuvanti	—	—	6	12	31	133	132	7	38	36	44	183	180
4.73	Mosaicisti, incisori, pittori, verniciatori di pietre, ceramiche e vetri													
	Lavoratori in proprio	63	88	106	217	445	1.859	1.837	175	793	785	789	2.957	2.897
	Lavoratori dipendenti	216	258	353	714	1.555	6.029	5.984	691	2.917	2.890	2.815	9.918	9.796
	Coadiuvanti	2	2	2	4	4	16	16	—	—	—	8	22	22
4.74	Capimastri, muratori, cementisti e simili													
	Lavoratori in proprio	1.910	2.768	5.563	11.291	32.918	149.998	149.265	9.444	50.569	50.197	49.835	214.626	212.498
	Lavoratori dipendenti	12.515	16.431	33.937	68.636	208.124	952.171	948.713	56.147	291.123	290.233	310.723	1.328.361	1.319.335
	Coadiuvanti	1	1	16	32	74	291	290	49	282	278	140	606	601
4.75	Stagnini, idraulici, gasisti													
	Lavoratori in proprio	287	365	778	1.583	3.529	14.638	14.542	1.242	6.173	6.106	5.836	22.759	22.491
	Lavoratori dipendenti	514	666	1.769	3.563	8.388	35.242	35.049	2.632	12.617	12.516	13.308	52.088	51.617
	Coadiuvanti	1	3	8	16	25	96	95	7	39	38	41	154	150
4.76	Armatori di linee ferroviarie e tramviarie, di miniere e gallerie													
	Lavoratori dipendenti	1.129	1.407	4.554	9.204	34.134	164.731	163.961	8.117	44.340	44.168	47.934	219.682	218.366

Segue TAV. 15 — Famiglie con il capo famiglia in condizione professionale, per tipo, ramo di attività economica, professione e posizione nella professione del capo famiglia

Segue E — Totale

N. classificazione	PROFESSIONE E POSIZIONE NELLA PROFESSIONE DEL CAPO FAMIGLIA	TIPO A		TIPO B		TIPO C			TIPO D			TOTALE		
		Famiglie	Componenti	Famiglie	Componenti	Famiglie	Componenti		Famiglie	Componenti		Famiglie	Componenti	
							Totale	Capi famiglia, parenti e affini		Totale	Capi famiglia, parenti e affini		Totale	Capi famiglia, parenti e affini
4.77	Manovali edili, sterratori, stradini													
	Lavoratori in proprio	11	17	31	62	278	1.309	1.305	94	547	545	414	1.935	1.923
	Lavoratori dipendenti	20.739	27.228	40.310	81.446	289.620	1.353.617	1.351.299	69.650	355.153	354.420	420.319	1.817.444	1.807.078
	Coadiuvanti	1	1	1	2	2	9	9	2	11	11	6	23	23
4.81	Analizzatori ed altri mestieri inerenti alle lavorazioni chimiche													
	Lavoratori in proprio	53	68	139	283	501	2.023	1.995	181	890	872	874	3.264	3.198
	Lavoratori dipendenti	1.825	2.168	4.180	8.439	23.954	101.069	100.589	7.283	34.827	34.617	37.242	146.503	145.891
	Coadiuvanti	—	—	4	8	9	31	31	9	45	45	22	84	84
4.82	Saponieri, candelai, fiammiferai, cerinai													
	Lavoratori in proprio	23	32	83	172	321	1.461	1.448	118	601	592	545	2.266	2.229
	Lavoratori dipendenti	104	117	170	343	992	4.199	4.163	339	1.631	1.619	1.605	6.290	6.226
	Coadiuvanti	—	—	2	4	4	16	16	2	8	8	8	28	28
4.83	Pirotecnici e artigieri in genere													
	Lavoratori in proprio	23	44	66	135	385	1.990	1.967	118	723	714	592	2.892	2.836
	Lavoratori dipendenti	284	362	330	673	2.622	11.337	11.250	801	4.001	3.957	4.037	16.373	16.151
	Coadiuvanti	—	—	1	2	4	21	21	1	5	5	6	28	28
4.84	Vulcanizzatori e altri mestieri inerenti alla lavorazione della gomma													
	Lavoratori in proprio	52	67	148	306	777	3.190	3.150	266	1.285	1.266	1.243	4.848	4.764
	Lavoratori dipendenti	666	765	1.146	2.314	6.056	23.316	23.178	1.665	7.295	7.261	9.533	33.690	33.397
	Coadiuvanti	—	—	2	4	5	21	21	3	19	19	10	44	44
4.91	Cartai, cartonai e simili													
	Lavoratori in proprio	11	13	22	45	101	439	438	57	288	285	191	785	778
	Lavoratori dipendenti	520	572	1.345	2.712	8.135	35.270	35.211	2.621	12.640	12.575	12.621	51.194	50.996
	Coadiuvanti	—	—	—	—	1	5	4	3	19	19	4	24	23
4.92	Cartotecnici ; legatori di libri e simili													
	Lavoratori in proprio	151	202	235	481	711	2.965	2.920	351	1.615	1.591	1.448	5.263	5.132
	Lavoratori dipendenti	859	935	589	1.186	2.751	10.245	10.215	1.386	5.470	5.412	5.585	17.836	17.664
	Coadiuvanti	2	3	6	13	10	35	34	6	31	31	24	82	79
5	ARTI GRAFICHE E MESTIERI INERENTI ALLA INSTALLAZIONE E FUNZIONAMENTO DI IMPIANTI E APPARECCHIATURE E ALLA CONDUZIONE DI MACCHINE MOTRICI E MEZZI DI TRASPORTO													
5.11	Tipografi, litografi e zincografi													
	Lavoratori in proprio	160	211	489	1.008	2.070	8.492	8.379	922	4.519	4.446	3.641	14.230	13.963
	Lavoratori dipendenti	1.531	1.831	3.434	6.938	12.024	47.439	47.139	5.415	23.880	23.671	22.404	80.088	79.209
	Coadiuvanti	2	4	15	32	45	186	183	16	82	81	78	304	296
5.12	Fotografi													
	Imprenditori	3	7	3	8	15	62	58	8	35	33	29	112	100
	Lavoratori in proprio	638	901	820	1.690	3.117	13.265	13.028	1.255	5.839	5.723	5.830	21.695	21.029
	Lavoratori dipendenti	314	398	439	886	1.501	5.772	5.727	700	2.999	2.954	2.954	10.055	9.873
	Coadiuvanti	4	6	8	16	34	138	136	19	101	101	65	261	257
5.20	Elettricisti, elettrotecnici, radiotecnici ed altri mestieri inerenti alla installazione e al funzionamento di impianti e apparecchi elettrici													
	Lavoratori in proprio	782	1.109	1.648	3.338	6.995	28.834	28.543	2.338	11.225	11.084	11.763	44.506	43.705
	Lavoratori dipendenti	3.919	4.827	11.994	24.230	57.647	241.147	240.023	18.540	87.964	87.325	92.100	358.168	355.255
	Coadiuvanti	4	4	12	24	42	166	164	20	95	94	78	289	286
5.30	Operatori cinematografici ed altri mestieri inerenti alla preparazione delle scene.													
	Lavoratori in proprio	6	7	10	24	36	142	142	18	83	83	70	256	251
	Lavoratori dipendenti	227	313	414	843	1.563	6.431	6.357	711	3.345	3.303	2.915	10.932	10.715
	Coadiuvanti	—	—	—	—	2	12	12	3	13	13	5	25	25

Segue TAV. 15 — Famiglie con il capo famiglia in condizione professionale, per tipo, ramo di attività economica, professione e posizione nella professione del capo famiglia

Segue E — Totale

N. classificazione	PROFESSIONE E POSIZIONE NELLA PROFESSIONE DEL CAPO FAMIGLIA	TIPO A		TIPO B		TIPO C			TIPO D			TOTALE		
		Famiglie	Componenti	Famiglie	Componenti	Famiglie	Componenti		Famiglie	Componenti		Famiglie	Componenti	
							Totale	Capo famiglia, parenti e affini		Totale	Capo famiglia, parenti e affini		Totale	Capo famiglia, parenti e affini
5.40	Macchinisti e fuochisti di macchine e impianti fissi ; lubrificatori													
	Lavoratori in proprio	24	30	97	195	468	1.884	1.873	143	698	691	732	2.807	2.782
	Lavoratori dipendenti	1.424	1.826	4.595	9.268	24.261	103.093	102.525	7.371	36.418	36.071	37.651	150.605	149.210
	Coadiuvanti	1	1	—	—	—	—	—	2	8	7	3	9	8
5.51	Macchinisti di mezzi di trasporto, conduttori di tram e simili													
	Lavoratori dipendenti	1.002	1.311	4.151	8.401	22.499	95.526	95.013	6.055	30.824	30.652	33.707	136.062	134.969
5.52	Autisti, conduttori di macchine agricole, motoristi di aviazione, di motoscafi e di barche a motore													
	Lavoratori in proprio	1.338	1.834	4.443	9.043	27.317	116.795	116.450	8.549	44.843	44.470	41.647	172.515	171.144
	Lavoratori dipendenti	5.695	7.713	15.964	32.227	79.658	327.738	326.983	22.926	111.467	110.792	124.243	479.145	475.398
	Coadiuvanti	7	10	36	73	164	778	772	55	339	338	262	1.200	1.189
5.53	Draghisti, gruisti, frenatori e simili													
	Lavoratori in proprio	—	—	7	14	43	182	182	19	116	116	69	312	312
	Lavoratori dipendenti	2.056	2.465	7.635	15.420	47.444	207.891	207.144	11.574	58.983	58.618	68.709	284.759	283.088
5.60	Marittimi di coperta, barcaioli ed altri mestieri similari.													
	Lavoratori in proprio	81	114	205	416	997	4.633	4.609	402	2.255	2.248	1.685	7.418	7.348
	Lavoratori dipendenti	700	951	2.088	4.242	13.475	62.132	61.831	3.808	20.153	20.064	20.071	87.458	86.771
	Coadiuvanti	1	1	1	2	25	103	103	1	5	5	28	111	111
5.71	Vetturini, carrettieri, vagonari e simili													
	Lavoratori in proprio	830	1.313	3.168	6.456	20.314	107.056	106.529	4.987	28.885	28.773	29.299	143.710	142.468
	Lavoratori dipendenti	880	1.247	2.122	4.300	13.510	67.815	67.542	2.786	15.261	15.135	19.298	88.623	87.801
	Coadiuvanti	—	—	5	10	73	288	282	13	82	82	91	380	374
5.72	Facchini, caricatori e scaricatori													
	Lavoratori in proprio	1.327	1.788	1.424	2.904	8.472	42.387	42.237	2.159	11.989	11.890	13.382	59.068	58.302
	Lavoratori dipendenti	4.242	5.645	8.666	17.591	50.176	232.504	231.202	14.257	74.800	74.235	77.341	330.540	327.011
	Coadiuvanti	—	—	1	2	8	33	33	1	7	7	10	42	42
5.73	Portalettere, fattorini postali e telegrafici, corrieri, messaggeri													
	Lavoratori in proprio	56	60	137	275	729	3.134	3.113	224	1.139	1.131	1.146	4.608	4.574
	Lavoratori dipendenti	1.267	1.450	2.715	5.501	12.690	55.850	55.566	5.108	25.819	25.677	21.780	88.620	87.940
	Coadiuvanti	—	—	3	6	6	25	25	4	19	18	13	50	49
5.81	Autoclavisti, pompisti, tubisti e simili													
	Lavoratori in proprio	1	1	3	7	12	47	47	2	9	9	18	64	63
	Lavoratori dipendenti	394	501	1.361	2.754	6.864	28.732	28.610	2.149	10.437	10.370	10.768	42.424	42.096
	Coadiuvanti	—	—	—	—	2	8	8	—	—	—	2	8	8
5.82	Pesatori, cernitori													
	Lavoratori in proprio	32	36	48	96	158	695	690	53	229	229	291	1.056	1.047
	Lavoratori dipendenti	1.574	1.731	1.380	2.788	7.499	28.558	28.427	2.899	12.233	12.146	13.352	45.310	44.907
5.83	Imbottiglieri, imballatori e simili													
	Lavoratori in proprio	6	9	13	27	108	466	465	45	232	222	172	734	719
	Lavoratori dipendenti	2.924	3.210	1.717	3.479	11.630	44.657	44.381	4.461	17.660	17.562	20.732	69.006	68.301
	Coadiuvanti	—	—	—	—	1	4	4	1	6	6	2	10	10
6	ARTI E MESTIERI PARTICOLARI DEL COMMERCIO E DEI SERVIZI													
6.11	Esercenti di negozio													
	Lavoratori in proprio	24.577	30.652	39.574	82.612	202.110	878.655	863.325	89.182	453.307	443.967	355.443	1.445.226	1.411.017
	Lavoratori dipendenti	584	786	1.046	2.122	4.498	19.083	18.959	1.359	6.435	6.427	7.487	28.426	28.062
	Coadiuvanti	292	452	2.468	5.114	7.147	28.564	28.036	3.110	15.588	15.287	13.017	49.718	48.551
6.12	Commessi di vendita, cassieri di negozio, fattorini e simili													
	Lavoratori in proprio	3	7	2	4	7	39	30	4	16	16	16	57	53
	Lavoratori dipendenti	6.308	7.230	8.059	16.210	33.763	135.270	134.250	14.930	64.772	64.129	63.060	223.482	220.805
	Coadiuvanti	6	6	21	45	80	302	300	56	303	291	163	656	639

Segue TAV. 15 — Famiglie con il capo famiglia in condizione professionale, per tipo, ramo di attività economica, professione e posizione nella professione del capo famiglia

Segue E — Totale

N. classificazione	PROFESSIONE E POSIZIONE NELLA PROFESSIONE DEL CAPO FAMIGLIA	TIPO A		TIPO B		TIPO C			TIPO D			TOTALE		
		Famiglie	Componenti	Famiglie	Componenti	Famiglie	Componenti		Famiglie	Componenti		Famiglie	Componenti	
							Totale	Capi famiglia, parenti e affini		Totale	Capi famiglia, parenti e affini		Totale	Capi famiglia, parenti e affini
6.13	Commercianti ambulanti													
	Lavoratori in proprio	11.636	15.754	14.785	30.104	77.796	353.570	350.633	21.029	110.669	109.628	125.246	510.097	501.467
	Lavoratori dipendenti	111	154	138	280	633	2.748	2.734	136	669	667	1.018	3.851	3.788
	Coadiuvanti	53	92	299	606	980	4.016	3.989	337	1.729	1.710	1.669	6.443	6.350
6.21	Gestori di pubblico esercizio													
	Lavoratori in proprio	6.417	9.045	7.441	15.766	36.812	154.663	150.112	20.583	104.156	100.721	71.253	283.630	272.132
	Coadiuvanti	83	124	660	1.411	2.113	8.724	8.508	1.011	5.222	5.084	3.867	15.481	14.995
6.22	Portieri d'albergo, camerieri, baristi di pubblici locali													
	Lavoratori dipendenti	7.810	9.126	6.380	13.090	28.455	114.682	113.469	10.966	49.850	49.310	53.611	186.748	183.349
	Coadiuvanti	4	4	16	33	82	326	317	36	182	175	138	545	528
6.23	Cuochi, sguatterì e altro personale di cucina													
	Lavoratori dipendenti	2.947	3.425	2.060	4.189	11.024	43.024	42.628	3.507	16.152	15.967	19.538	66.790	65.662
	Coadiuvanti	1	1	2	4	19	80	71	8	38	38	30	123	114
6.31	Barbieri, parrucchieri, manicure													
	Lavoratori in proprio	2.653	3.286	5.189	10.373	24.875	104.675	103.964	8.153	38.762	38.436	40.870	157.096	155.431
	Lavoratori dipendenti	1.961	2.348	2.018	4.084	8.913	37.501	37.234	2.977	13.660	13.598	15.869	57.593	56.829
	Coadiuvanti	7	9	42	84	111	422	413	35	172	167	195	687	671
6.32	Infermieri non diplomati e massaggiatori													
	Lavoratori in proprio	277	294	64	131	264	1.034	1.025	116	436	426	721	1.895	1.856
	Lavoratori dipendenti	3.043	3.371	1.909	3.857	12.887	52.443	52.125	4.896	21.839	21.663	22.735	81.510	80.649
	Coadiuvanti	—	—	1	2	3	10	10	1	5	5	5	17	17
6.40	Spazzaturai, disinfettatori, lustrascarpe e simili													
	Lavoratori in proprio	207	295	274	564	1.120	5.161	5.080	330	1.691	1.667	1.931	7.711	7.502
	Lavoratori dipendenti	2.891	3.853	4.181	8.515	27.126	128.557	127.754	6.978	37.481	37.177	41.176	178.406	176.184
	Coadiuvanti	2	2	2	4	4	15	14	2	9	9	10	30	29
6.50	Domestici, cuochi e altri mestieri inerenti alla prestazione di servizi domestici presso famiglie private													
	Lavoratori dipendenti	17.219	18.427	712	1.467	11.747	35.815	35.369	3.705	13.041	12.877	33.383	68.750	66.889
6.61	Soldati e graduati di carriera ed assimilati													
	Lavoratori dipendenti	1.321	1.487	9.729	19.583	37.271	151.117	150.564	5.784	27.814	27.692	54.105	200.001	199.035
6.62	Vigili comunali, guardie notturne, guardacaccia e simili ; vigili del fuoco													
	Lavoratori dipendenti	1.769	2.297	5.584	11.331	36.684	164.766	164.059	9.016	48.027	47.768	53.053	226.421	224.764
6.63	Guardiani di fabbricati ; uscieri e bidelli di uffici pubblici e privati, sagrestani													
	Lavoratori in proprio	296	359	265	546	810	3.236	3.192	360	1.688	1.665	1.731	5.829	5.683
	Lavoratori dipendenti	12.176	14.295	22.165	44.946	109.976	473.344	470.932	34.353	168.853	167.629	178.670	701.438	695.067
	Coadiuvanti	1	2	6	14	19	88	86	12	94	94	38	198	193
6.64	Portieri di case di abitazione													
	Lavoratori dipendenti	2.378	2.854	2.306	4.683	6.971	26.160	25.912	2.977	12.853	12.672	14.632	46.550	45.574
6.70	Arti e mestieri vari o non specificati													
	Lavoratori in proprio	313	500	234	482	1.091	5.309	5.172	383	2.362	2.274	2.021	8.653	8.227
	Lavoratori dipendenti	11.428	13.828	25.154	50.831	135.529	590.087	587.070	39.732	193.308	192.612	211.843	848.054	841.418
	Coadiuvanti	1	1	1	2	11	48	42	3	18	18	16	69	63
	TOTALE	578.801	714.936	1036999	2.125.943	5.547.607	24.876.750	24.647.784	2.145.928	11.769.434	11.635.557	9.309.335	39.487.063	38.936.140
	Imprenditori e liberi professionisti.	34.969	47.349	48.797	109.410	172.344	769.421	726.182	80.681	415.609	390.317	336.791	1.341.789	1.249.062
	Dirigenti e impiegati	108.662	134.056	132.181	275.459	519.254	2.113.333	2.058.521	252.329	1.068.773	1.038.673	1.012.426	3.591.621	3.470.218
	Lavoratori in proprio	157.675	196.506	333.515	684.306	1.899.064	8.903.815	8.835.414	1.001.099	6.295.708	6.239.839	3.391.353	16.080.335	15.899.958
	Lavoratori dipendenti	276.486	335.648	516.832	1.045.113	2.937.002	13.008.826	12.947.624	803.932	3.947.666	3.925.852	4.534.302	18.337.253	18.183.726
	Coadiuvanti	1.009	1.377	5.624	11.655	19.943	81.355	80.043	7.887	41.678	40.876	34.463	136.065	133.176

TAV. 16 — Famiglie con il capo famiglia in condizione professionale, per

PROVINCIE E REGIONI	F A M I G L I E									
	1	2	3	4	5	6	7	8	9	10
ALESSANDRIA	7.865	23.604	33.198	25.456	13.264	5.818	2.385	1.091	468	215
Imprenditori e liberi professionisti	605	1.136	1.148	916	528	210	101	33	18	7
Dirigenti e impiegati	915	2.454	3.288	2.034	762	219	76	28	12	1
Lavoratori in proprio	3.197	10.362	14.294	12.793	7.945	3.826	1.574	709	304	155
Lavoratori dipendenti	3.125	9.478	14.215	9.563	3.972	1.546	627	320	131	51
Coadiuvanti	23	174	253	150	57	17	7	1	3	1
ASTI	4.241	11.292	14.170	11.673	7.180	3.605	1.507	696	311	149
Imprenditori e liberi professionisti	331	524	429	367	219	95	38	19	1	1
Dirigenti e impiegati	431	870	1.044	634	237	77	19	14	5	2
Lavoratori in proprio	2.314	7.233	9.040	8.361	5.736	3.075	1.317	598	280	134
Lavoratori dipendenti	1.157	2.609	3.576	2.250	961	346	128	63	24	11
Coadiuvanti	8	56	81	61	27	12	5	2	1	1
CUNEO	11.730	20.607	27.466	25.574	17.565	10.317	5.740	3.006	1.680	906
Imprenditori e liberi professionisti	507	801	845	748	460	253	120	50	33	11
Dirigenti e impiegati	1.184	1.981	2.147	1.566	720	262	77	33	8	6
Lavoratori in proprio	5.809	11.492	15.516	16.527	12.849	8.211	4.807	2.548	1.496	800
Lavoratori dipendenti	4.209	6.238	8.817	6.603	3.473	1.560	726	368	143	88
Coadiuvanti	21	95	141	130	63	31	10	7	—	1
NOVARA	8.237	21.253	29.712	21.780	10.963	4.901	2.013	947	448	204
Imprenditori e liberi professionisti	223	573	786	766	403	171	98	44	15	3
Dirigenti e impiegati	1.118	2.364	3.196	2.118	946	344	108	31	16	5
Lavoratori in proprio	2.404	6.252	8.121	6.607	3.905	1.854	737	360	181	83
Lavoratori dipendenti	4.476	11.960	17.421	12.159	5.653	2.510	1.064	511	235	111
Coadiuvanti	16	104	188	130	56	22	6	1	1	2
TORINO	42.107	91.029	107.992	71.520	33.595	14.174	6.070	2.681	1.363	695
Imprenditori e liberi professionisti	1.801	2.903	3.145	2.225	1.689	749	340	138	63	31
Dirigenti e impiegati	5.980	13.779	15.498	10.707	4.255	1.463	526	167	82	47
Lavoratori in proprio	10.400	22.182	26.385	21.056	12.004	6.002	2.757	1.249	679	367
Lavoratori dipendenti	23.871	51.663	62.247	37.109	15.442	5.900	2.423	1.114	537	248
Coadiuvanti	55	502	717	423	205	60	24	13	2	2
VERCELLI	9.592	23.495	29.179	19.924	9.112	3.550	1.466	651	303	154
Imprenditori e liberi professionisti	182	657	867	790	461	223	86	42	17	10
Dirigenti e impiegati	919	2.207	2.912	2.019	822	273	68	30	13	4
Lavoratori in proprio	2.469	6.538	8.130	6.208	3.233	1.386	561	256	120	66
Lavoratori dipendenti	6.003	13.961	17.087	10.782	4.545	1.654	744	322	152	73
Coadiuvanti	19	132	183	125	51	14	7	1	1	1
Piemonte	83.772	191.280	241.717	175.927	91.679	42.365	19.181	9.072	4.573	2.323
Imprenditori e liberi professionisti	3.649	6.594	7.220	5.812	3.760	1.701	783	326	147	63
Dirigenti e impiegati	10.547	23.655	28.085	19.078	7.742	2.638	874	303	136	65
Lavoratori in proprio	26.593	64.059	81.486	71.552	45.672	24.354	11.753	5.720	3.060	1.605
Lavoratori dipendenti	42.841	95.909	123.363	78.466	34.046	13.516	5.712	2.698	1.222	582
Coadiuvanti	142	1.063	1.563	1.019	459	156	59	25	8	8
Valle d'Aosta	2.872	4.432	5.855	4.992	2.881	1.450	641	342	163	71
Imprenditori e liberi professionisti	57	63	97	74	67	29	14	8	3	1
Dirigenti e impiegati	326	486	589	452	182	69	14	7	8	—
Lavoratori in proprio	1.190	1.822	1.977	1.734	1.122	639	285	151	75	28
Lavoratori dipendenti	1.296	2.043	3.177	2.719	1.507	710	327	176	77	42
Coadiuvanti	3	18	15	13	3	3	1	—	—	—
BERGAMO	7.385	16.075	22.715	23.714	18.867	13.282	8.686	5.470	3.469	2.082
Imprenditori e liberi professionisti	201	468	591	649	497	373	204	117	56	38
Dirigenti e impiegati	1.168	2.542	2.679	2.497	1.537	782	413	182	86	53
Lavoratori in proprio	1.758	3.961	5.359	6.303	5.962	4.993	3.728	2.563	1.884	1.195
Lavoratori dipendenti	4.249	9.029	13.959	14.169	10.787	7.100	4.326	2.593	1.440	794
Coadiuvanti	9	75	127	96	84	34	15	15	3	2
BRESCIA	9.129	21.378	31.293	32.312	23.969	16.363	10.385	6.503	3.956	2.190
Imprenditori e liberi professionisti	383	845	1.011	1.151	887	574	341	171	109	62
Dirigenti e impiegati	1.390	2.846	3.299	2.891	1.774	864	384	181	77	28
Lavoratori in proprio	2.753	6.132	8.054	9.186	7.676	5.997	4.108	2.857	1.868	1.157
Lavoratori dipendenti	4.588	11.445	18.718	18.875	13.499	8.847	5.501	3.272	1.888	936
Coadiuvanti	15	110	211	209	133	81	51	22	14	7

ampiezza, posizione nella professione del capo famiglia e provincia

C O N C O M P O N E N T I												TOTALE	
11	12	13	14	15	16	17	18	19	20	oltre 20		Famiglie	Componenti
										famiglie	componenti		
100	47	29	15	3	2	—	1	—	—	1	22	113.562	391.872
4	2	—	—	—	1	—	—	—	—	—	—	4.709	15.172
2	2	1	1	—	—	—	—	—	—	—	—	9.795	29.894
67	32	19	10	2	1	—	1	—	—	—	—	55.291	203.204
27	10	9	4	1	—	—	—	—	—	1	22	43.080	141.379
—	1	—	—	—	—	—	—	—	—	—	—	687	2.223
68	38	13	3	3	2	—	—	1	—	1	21	54.953	195.495
—	2	—	2	—	—	—	—	—	—	—	—	2.028	6.288
1	—	—	—	—	—	—	—	—	—	—	—	3.334	9.807
66	32	12	1	3	1	—	—	1	—	1	21	38.205	143.718
1	4	1	—	—	1	—	—	—	—	—	—	11.132	34.798
—	—	—	—	—	—	—	—	—	—	—	—	254	884
478	249	109	66	50	27	9	5	10	2	3	64	125.599	488.079
7	1	1	—	1	—	1	—	—	—	—	—	3.839	13.235
3	—	—	—	—	—	—	—	—	—	—	—	7.987	23.991
431	233	105	66	48	27	8	4	10	2	3	64	80.992	341.937
37	13	2	—	1	—	—	—	—	—	—	—	32.278	107.070
—	2	1	—	—	—	—	1	—	—	—	—	503	1.846
86	42	26	8	2	3	1	—	—	1	1	28	100.628	341.002
2	2	—	—	—	—	—	—	—	—	—	—	3.086	11.081
9	2	1	—	—	—	—	—	—	—	—	—	10.258	32.034
41	17	19	7	1	2	1	—	—	1	1	28	30.594	107.958
34	21	6	1	1	1	—	—	—	—	—	—	56.164	188.130
—	—	—	—	—	—	—	—	—	—	—	—	526	1.799
296	153	85	40	13	6	8	2	—	1	—	—	371.830	1.177.635
11	13	2	2	2	—	1	—	—	—	—	—	13.115	43.620
17	11	6	1	1	1	1	—	—	—	—	—	52.542	159.598
154	97	58	27	10	5	6	2	—	1	—	—	103.441	357.625
114	32	19	10	—	—	—	—	—	—	—	—	200.729	610.195
—	—	—	—	—	—	—	—	—	—	—	—	2.003	6.597
64	26	24	6	3	1	2	—	—	—	—	—	97.552	311.919
2	2	3	1	—	—	—	—	—	—	—	—	3.343	12.190
4	—	1	—	—	—	—	—	—	—	—	—	9.272	28.823
34	15	10	3	2	—	2	—	—	—	—	—	29.033	97.753
24	9	10	2	1	1	—	—	—	—	—	—	55.370	171.406
—	—	—	—	—	—	—	—	—	—	—	—	534	1.747
1.092	555	286	138	74	41	20	8	11	4	6	135	864.124	2.906.002
26	22	6	5	3	1	2	—	—	—	—	—	30.120	101.586
36	15	9	2	1	1	1	—	—	—	—	—	93.188	284.147
793	426	223	114	66	36	17	7	11	4	5	113	337.556	1.252.195
237	89	47	17	4	3	—	—	—	—	1	22	398.753	1252.978
—	3	1	—	—	—	—	1	—	—	—	—	4.507	15.096
42	15	7	2	1	—	—	—	—	—	—	—	23.766	82.550
1	—	—	—	—	—	—	—	—	—	—	—	414	1.489
1	2	—	—	—	—	—	—	—	—	—	—	2.136	6.458
20	8	3	1	1	—	—	—	—	—	—	—	9.056	31.687
20	5	4	1	—	—	—	—	—	—	—	—	12.104	42.740
—	—	—	—	—	—	—	—	—	—	—	—	56	176
1.154	635	273	160	69	46	27	18	23	10	27	620	124.187	563.080
25	21	5	3	1	1	—	—	—	—	—	—	3.250	14.142
18	11	3	3	1	—	—	—	—	—	—	—	11.975	42.731
721	393	206	137	62	42	27	18	22	10	27	620	39.371	207.109
388	208	59	17	5	3	—	—	1	—	—	—	69.127	297.232
2	2	—	—	—	—	—	—	—	—	—	—	464	1.866
1.234	662	345	223	90	59	59	28	28	12	47	1.112	160.265	710.068
44	23	11	11	4	2	1	—	—	1	1	22	5.632	24.153
16	16	6	1	1	—	—	—	—	—	—	—	13.774	48.181
728	439	259	178	80	50	57	28	28	11	46	1090	51.692	254.729
441	182	68	33	5	7	—	—	—	—	—	—	88.305	379.312
5	2	1	—	—	—	1	—	—	—	—	—	862	3.693

Segue TAV. 16 — Famiglie con il capo famiglia in condizione professionale, per

PROVINCIE E REGIONI	F A M I G L I E									
	1	2	3	4	5	6	7	8	9	10
COMO	7.401	18.105	26.498	25.895	16.612	9.048	4.472	2.253	1.161	569
Imprenditori e liberi professionisti	199	550	857	885	722	399	195	82	48	23
Dirigenti e impiegati	1.220	2.545	2.932	2.604	1.344	594	235	85	44	22
Lavoratori in proprio	1.861	4.797	6.795	7.870	5.939	3.909	2.136	1.216	643	345
Lavoratori dipendenti	4.113	10.109	15.771	14.426	8.556	4.115	1.898	865	422	177
Coadiuvanti	8	104	143	110	51	31	8	5	4	2
CREMONA	3.792	11.771	18.517	17.691	12.003	6.974	3.740	1.973	1.004	520
Imprenditori e liberi professionisti	165	523	792	836	588	360	167	88	45	23
Dirigenti e impiegati	610	1.565	1.878	1.431	754	323	118	42	23	9
Lavoratori in proprio	1.138	3.147	4.626	4.869	3.579	2.179	1.291	729	417	231
Lavoratori dipendenti	1.874	6.464	11.086	10.428	7.006	4.074	2.140	1.104	513	256
Coadiuvanti	5	72	135	127	76	38	24	10	6	1
MANTOVA	2.861	10.065	17.629	19.105	13.400	8.153	4.526	2.598	1.545	986
Imprenditori e liberi professionisti	177	537	901	916	623	336	178	94	49	29
Dirigenti e impiegati	442	1.105	1.652	1.414	746	296	114	51	21	4
Lavoratori in proprio	928	3.598	6.050	7.393	5.875	4.089	2.525	1.589	1.051	774
Lavoratori dipendenti	1.309	4.752	8.867	9.257	6.084	3.394	1.687	858	417	178
Coadiuvanti	5	73	159	125	72	38	22	6	7	1
MILANO	45.999	115.107	161.846	130.954	70.542	32.835	14.993	6.723	3.149	1.453
Imprenditori e liberi professionisti	2.767	6.366	7.687	6.728	5.172	2.813	1.359	590	267	106
Dirigenti e impiegati	11.560	24.944	30.099	23.097	10.996	4.393	1.766	655	263	106
Lavoratori in proprio	7.124	19.109	26.675	25.291	16.186	8.750	4.354	2.042	1.074	513
Lavoratori dipendenti	24.383	64.319	96.735	75.260	37.798	16.744	7.460	3.409	1.539	722
Coadiuvanti	165	369	650	578	390	135	54	27	6	6
PAVIA	7.291	23.888	35.913	27.339	13.901	6.341	2.584	1.268	602	274
Imprenditori e liberi professionisti	360	1.007	1.398	1.319	781	371	148	71	23	10
Dirigenti e impiegati	832	2.293	2.987	1.935	842	313	84	30	13	6
Lavoratori in proprio	2.039	7.279	11.132	9.874	5.744	2.864	1.181	582	302	133
Lavoratori dipendenti	4.040	13.162	20.141	14.032	6.482	2.764	1.162	583	263	125
Coadiuvanti	20	147	255	179	52	29	9	2	1	—
SONDRIO	2.367	3.896	5.045	5.535	4.544	3.226	1.979	1.115	668	355
Imprenditori e liberi professionisti	36	66	118	126	106	72	33	13	17	2
Dirigenti e impiegati	310	476	515	430	298	154	83	33	15	5
Lavoratori in proprio	1.176	1.879	2.029	2.208	1.901	1.498	913	518	323	175
Lavoratori dipendenti	841	1.462	2.369	2.750	2.234	1.499	943	551	313	173
Coadiuvanti	4	13	14	21	5	3	7	—	—	—
VARESE	6.820	19.170	29.283	25.535	13.538	5.999	2.486	1.085	533	220
Imprenditori e liberi professionisti	174	652	886	991	740	350	166	78	25	13
Dirigenti e impiegati	971	2.590	3.398	2.803	1.424	558	208	71	30	14
Lavoratori in proprio	1.231	3.781	5.157	5.010	3.154	1.597	754	358	195	83
Lavoratori dipendenti	4.486	12.055	19.709	16.608	8.157	3.463	1.344	574	282	110
Coadiuvanti	8	92	133	123	63	31	14	4	1	—
Lombardia	98.045	239.455	348.789	308.080	187.376	102.221	53.851	28.988	16.087	8.649
Imprenditori e liberi professionisti	4.462	11.014	14.241	13.601	10.116	5.648	2.791	1.304	639	306
Dirigenti e impiegati	18.503	40.906	49.439	39.102	19.715	8.277	3.405	1.330	572	247
Lavoratori in proprio	20.008	53.683	75.877	78.004	56.016	35.876	20.990	12.454	7.757	4.606
Lavoratori dipendenti	49.833	132.797	207.355	175.805	100.603	52.000	26.461	13.809	7.077	3.471
Coadiuvanti	239	1.055	1.827	1.568	926	420	204	91	42	19
BOLZANO	7.355	8.928	11.267	11.864	8.632	6.022	4.193	2.764	1.886	1.267
Imprenditori e liberi professionisti	285	439	462	440	387	222	146	85	46	27
Dirigenti e impiegati	1.550	1.790	1.881	1.762	1.007	497	200	94	38	19
Lavoratori in proprio	1.330	2.543	3.464	4.057	3.691	3.184	2.708	1.979	1.453	1.056
Lavoratori dipendenti	4.171	4.102	5.388	5.560	3.503	2.098	1.124	595	345	165
Coadiuvanti	19	54	72	45	44	21	15	11	4	—

ampiezza, posizione nella professione del capo famiglia e provincia

C O N C O M P O N E N T I												TOTALE	
11	12	13	14	15	16	17	18	19	20	oltre 20		Famiglie	Componenti
										famiglie	componenti		
288	157	78	45	30	16	6	4	4	3	4	100	112.649	437.312
10	5	3	4	2	1	2	—	—	—	1	21	3.988	16.463
4	5	3	—	—	1	—	—	—	—	—	—	11.638	38.906
187	95	57	33	23	11	4	4	3	3	3	79	35.934	155.643
87	52	15	8	5	3	—	—	1	—	—	—	60.623	224.622
—	—	—	—	—	—	—	—	—	—	—	—	466	1.678
278	100	64	36	22	4	2	4	1	2	2	43	78.500	317.904
7	7	4	2	2	—	—	—	—	—	—	—	3.609	14.810
7	1	3	—	—	—	—	—	—	—	—	—	6.764	22.393
149	66	48	28	19	4	2	4	1	2	2	43	22.531	96.691
114	26	9	6	1	—	—	—	—	—	—	—	45.101	182.017
1	—	—	—	—	—	—	—	—	—	—	—	495	1.993
681	439	243	197	113	87	63	35	24	10	30	713	82.790	369.280
20	5	8	2	2	2	—	1	—	—	—	—	3.880	15.970
3	—	1	—	1	—	—	—	—	—	—	—	5.850	20.266
554	384	223	183	106	84	62	33	23	10	30	713	35.564	179.436
102	49	11	11	4	1	1	1	1	—	—	—	36.984	151.569
2	1	—	1	—	—	—	—	—	—	—	—	512	2.039
686	302	157	65	35	19	9	9	5	2	2	43	584.892	2.052.336
59	32	15	8	3	4	2	—	1	—	1	21	33.980	127.429
46	17	11	8	2	1	—	—	—	—	—	—	107.964	347.511
267	131	63	37	23	11	6	9	4	2	1	22	111.672	428.340
312	122	67	12	7	3	1	—	—	—	—	—	328.893	1.140.388
2	—	1	—	—	—	—	—	—	—	—	—	2.383	8.668
123	63	21	9	7	2	1	2	1	—	1	21	119.631	418.841
5	3	1	—	1	—	—	1	—	—	—	—	5.499	20.023
6	1	—	—	—	—	—	—	—	—	—	—	9.342	29.290
71	34	15	7	4	2	1	1	1	—	1	21	41.267	154.013
41	25	5	2	2	—	—	—	—	—	—	—	62.829	213.198
—	—	—	—	—	—	—	—	—	—	—	—	694	2.317
178	89	57	15	11	3	4	1	—	1	2	45	29.091	126.186
3	1	2	—	—	—	1	—	—	—	—	—	596	2.584
4	3	1	—	—	—	—	—	—	—	—	—	2.327	8.064
86	50	32	10	7	1	3	1	—	1	2	45	12.813	55.895
85	35	22	5	4	2	—	—	—	—	—	—	13.288	59.395
—	—	—	—	—	—	—	—	—	—	—	—	67	248
140	52	31	9	11	—	—	2	—	—	—	—	104.914	374.806
8	8	1	1	1	—	—	—	—	—	—	—	4.094	16.267
3	2	—	—	1	—	—	—	—	—	—	—	12.073	40.531
66	23	18	7	6	—	—	2	—	—	—	—	21.442	81.843
63	19	12	1	3	—	—	—	—	—	—	—	66.836	234.442
—	—	—	—	—	—	—	—	—	—	—	—	469	1.723
4.762	2.499	1.269	759	388	236	171	103	86	40	115	2.697	1.396.919	5.369.813
181	105	50	31	16	10	6	2	1	1	3	64	64.528	251.841
107	56	28	12	6	2	—	—	—	—	—	—	181.707	597.873
2.829	1.615	921	620	330	205	162	100	82	39	112	2.633	372.286	1.613.699
1.633	718	268	95	36	19	2	1	3	—	—	—	771.986	2.882.175
12	5	2	1	—	—	1	—	—	—	—	—	6.412	24.225
877	549	276	179	97	43	20	16	3	5	3	63	66.246	292.187
26	15	11	5	6	4	1	3	1	—	1	21	2.612	10.906
10	2	4	3	—	—	—	1	—	—	—	—	8.858	28.768
756	490	242	158	84	37	18	12	2	5	2	42	27.271	151.128
84	42	18	13	7	2	1	—	—	—	—	—	27.218	100.263
1	—	1	—	—	—	—	—	—	—	—	—	287	1.122

Seque TAV. 16 — Famiglie con il capo famiglia in condizione professionale, per

PROVINCIE E REGIONI	F A M I G L I E									
	1	2	3	4	5	6	7	8	9	10
TRENTO	5.887	11.316	13.682	14.904	12.030	7.960	4.676	2.540	1.317	705
Imprenditori e liberi professionisti	188	354	357	413	359	236	113	71	39	15
Dirigenti e impiegati	903	1.652	1.691	1.470	970	519	233	95	42	21
Lavoratori in proprio	2.581	5.308	6.028	6.800	6.072	4.562	2.770	1.623	858	479
Lavoratori dipendenti	2.207	3.947	5.552	6.158	4.597	2.619	1.551	745	377	190
Coadiuvanti	8	55	54	63	32	24	9	6	1	—
Trentino - Alto Adige	13.242	20.244	24.949	26.768	20.662	13.982	8.869	5.304	3.203	1.972
Imprenditori e liberi professionisti	473	793	819	853	746	458	259	156	85	42
Dirigenti e impiegati	2.453	3.442	3.572	3.232	1.977	1.016	433	189	80	40
Lavoratori in proprio	3.911	7.851	9.492	10.857	9.763	7.746	5.478	3.602	2.311	1.535
Lavoratori dipendenti	6.378	8.049	10.940	11.718	8.100	4.717	2.675	1.340	722	355
Coadiuvanti	27	109	126	108	76	45	24	17	5	—
BELLUNO	2.790	6.124	8.711	10.273	7.399	4.420	2.439	1.283	644	387
Imprenditori e liberi professionisti	88	172	208	244	216	119	82	25	21	11
Dirigenti e impiegati	305	667	787	812	510	213	102	47	15	13
Lavoratori in proprio	1.139	2.374	2.864	3.410	2.738	1.938	1.183	725	401	240
Lavoratori dipendenti	1.257	2.891	4.831	5.791	3.924	2.144	1.067	481	207	122
Coadiuvanti	1	20	21	16	11	6	5	5	—	1
PADOVA	3.428	10.785	16.906	20.460	17.792	13.689	9.735	6.567	4.445	3.046
Imprenditori e liberi professionisti	206	539	775	953	766	593	384	201	148	102
Dirigenti e impiegati	660	2.020	2.617	2.575	1.667	882	403	212	82	54
Lavoratori in proprio	1.268	3.958	5.742	7.628	7.871	6.762	5.397	3.914	2.877	2.032
Lavoratori dipendenti	1.290	4.231	7.721	9.230	7.424	5.424	3.530	2.229	1.330	853
Coadiuvanti	4	37	51	74	64	28	21	11	8	5
ROVIGO	1.360	5.614	10.275	12.155	10.021	7.350	4.950	3.241	2.117	1.283
Imprenditori e liberi professionisti	71	239	337	419	342	236	165	90	57	24
Dirigenti e impiegati	188	634	964	925	581	326	152	82	46	21
Lavoratori in proprio	401	1.744	2.784	3.458	3.030	2.398	1.657	1.098	831	538
Lavoratori dipendenti	699	2.972	6.136	7.273	6.021	4.369	2.957	1.962	1.177	697
Coadiuvanti	1	25	54	80	47	21	19	9	6	3
TREVISO	3.427	8.884	14.199	17.773	14.984	10.792	7.273	4.607	3.160	2.220
Imprenditori e liberi professionisti	247	467	538	566	491	336	220	116	94	48
Dirigenti e impiegati	596	1.366	1.889	1.861	1.211	560	220	100	51	29
Lavoratori in proprio	1.152	3.303	5.033	7.211	7.322	6.212	4.699	3.302	2.396	1.840
Lavoratori dipendenti	1.426	3.719	6.691	8.072	5.919	3.656	2.122	1.078	614	298
Coadiuvanti	6	29	48	63	41	28	12	11	5	5
VENEZIA	6.035	14.661	23.095	25.347	19.173	12.968	8.310	5.403	3.399	2.150
Imprenditori e liberi professionisti	270	574	728	796	642	410	252	130	69	40
Dirigenti e impiegati	1.586	3.237	4.308	3.959	2.299	1.125	488	234	99	46
Lavoratori in proprio	1.267	3.225	4.582	5.727	5.341	4.264	3.128	2.297	1.641	1.127
Lavoratori dipendenti	2.898	7.540	13.348	14.749	10.819	7.121	4.415	2.731	1.580	929
Coadiuvanti	14	85	129	116	72	48	27	11	10	8
VERONA	4.226	13.380	20.886	24.046	19.032	12.737	7.887	4.751	2.918	1.709
Imprenditori e liberi professionisti	279	615	762	942	762	473	258	140	68	50
Dirigenti e impiegati	796	2.036	2.716	2.610	1.539	730	283	132	66	29
Lavoratori in proprio	1.254	4.577	6.741	8.501	8.137	6.269	4.477	2.937	1.984	1.248
Lavoratori dipendenti	1.884	6.074	10.528	11.836	8.493	5.219	2.839	1.525	791	376
Coadiuvanti	13	78	139	157	101	46	30	17	9	6
VICENZA	3.929	11.147	16.922	19.377	16.660	11.917	7.773	4.794	3.140	1.890
Imprenditori e liberi professionisti	173	382	490	637	598	401	239	157	86	69
Dirigenti e impiegati	523	1.523	1.980	1.960	1.378	761	309	180	86	47
Lavoratori in proprio	1.349	3.967	5.167	6.540	6.746	5.650	4.247	2.812	1.968	1.298
Lavoratori dipendenti	1.876	5.218	9.222	10.159	7.880	5.077	2.956	1.632	991	471
Coadiuvanti	3	57	63	81	58	28	22	13	9	5
Veneto	25.195	70.595	110.994	129.431	105.061	73.873	48.367	30.646	19.823	12.685
Imprenditori e liberi professionisti	1.334	2.988	3.838	4.557	3.817	2.568	1.600	859	543	344
Dirigenti e impiegati	4.659	11.483	15.261	14.702	9.185	4.597	1.957	987	445	239
Lavoratori in proprio	7.830	23.148	32.913	42.475	41.185	33.493	24.788	17.085	12.098	8.323
Lavoratori dipendenti	11.330	32.645	58.477	67.110	50.480	33.010	19.886	11.638	6.690	3.746
Coadiuvanti	42	331	505	587	394	205	136	77	47	33

ampiezza, posizione nella professione del capo famiglia e provincia

C O N C O M P O N E N T I												TOTALE	
11	12	13	14	15	16	17	18	19	20	oltre 20		Famiglie	Componenti
										famiglie	componenti		
349	187	78	37	15	7	3	1	2	—	1	22	75.697	317.127
9	5	3	—	—	—	—	—	—	—	—	—	2.162	8.888
15	5	8	1	1	1	—	—	—	—	—	—	7.627	26.477
240	138	51	28	13	5	3	1	2	—	1	22	37.563	166.854
85	39	16	8	1	1	—	—	—	—	—	—	28.093	113.952
—	—	—	—	—	—	—	—	—	—	—	—	252	956
1.226	736	354	216	112	50	23	17	5	5	4	85	141.943	609.314
35	20	14	5	6	4	1	3	1	—	1	21	4.774	19.794
25	7	12	4	1	1	—	1	—	—	—	—	16.485	55.245
996	628	293	186	97	42	21	13	4	5	3	64	64.834	317.982
169	81	34	21	8	3	1	—	—	—	—	—	55.311	214.215
1	—	1	—	—	—	—	—	—	—	—	—	539	2.078
202	112	69	34	23	9	5	1	1	1	3	70	44.930	188.421
6	—	—	—	1	—	—	—	—	—	—	—	1.193	4.980
6	4	4	1	1	—	—	—	—	—	—	—	3.487	12.626
150	85	53	31	18	8	5	1	1	1	3	70	17.368	77.930
40	23	12	2	3	1	—	—	—	—	—	—	22.796	92.541
—	—	—	—	—	—	—	—	—	—	—	—	86	344
1.867	1.214	777	487	363	230	197	114	95	64	211	5.082	112.472	594.513
51	24	15	9	12	2	7	1	1	—	—	—	4.789	22.995
26	18	7	2	2	1	2	—	—	—	—	—	11.230	42.974
1.364	947	645	423	318	216	176	112	85	60	208	5.018	52.003	313.895
420	222	107	53	30	10	12	—	8	3	3	64	44.130	213.048
6	3	3	—	1	1	—	1	1	1	—	—	320	1.601
814	473	289	186	130	76	56	42	38	26	66	1.562	60.562	307.368
27	14	4	3	5	—	—	—	—	—	2	44	2.035	9.668
9	4	—	1	1	1	—	—	—	—	—	—	3.935	15.445
389	273	200	134	102	66	47	36	33	24	63	1.497	19.306	107.521
388	181	85	48	22	8	9	6	5	2	1	21	35.018	173.512
1	1	—	—	—	1	—	—	—	—	—	—	268	1.222
1.463	1.113	808	612	532	358	291	277	172	169	764	19.124	93.878	510.897
30	13	11	4	4	1	2	1	—	1	—	—	3.190	14.157
9	7	3	—	2	—	—	—	—	—	—	—	7.904	29.195
1.292	1.011	751	584	515	352	287	276	170	168	762	19.080	48.638	318.013
132	79	41	24	11	5	2	—	2	—	1	21	33.892	148.347
—	3	2	—	—	—	—	—	—	—	1	23	254	1.185
1.364	934	635	483	388	337	237	210	193	155	813	20.862	126.290	621.067
20	17	7	8	2	2	3	1	1	2	—	—	3.974	17.098
23	12	7	1	2	—	—	—	—	—	—	—	17.426	62.236
873	690	505	426	341	314	223	202	190	150	809	20.765	37.322	238.324
443	213	116	45	43	20	11	6	2	2	4	97	67.035	301.104
5	2	—	3	—	1	—	1	—	1	—	—	533	2.305
1.030	590	365	220	162	101	60	37	29	27	30	681	114.223	531.718
16	22	5	3	7	—	1	1	—	—	—	—	4.404	18.936
18	8	5	—	1	—	—	1	—	—	—	—	10.970	39.844
821	485	328	205	144	98	57	34	29	27	30	681	48.383	257.171
175	75	27	12	9	3	2	—	—	—	—	—	49.868	213.252
—	—	—	—	1	—	—	1	—	—	—	—	598	2.515
1.146	643	436	261	153	131	90	63	48	39	98	2.319	100.657	489.932
34	13	9	5	4	2	1	—	—	—	3	65	3.303	15.635
21	9	8	2	1	—	—	1	—	2	—	—	8.796	34.201
858	524	362	235	139	120	89	61	47	36	93	2.204	42.308	235.646
232	96	56	18	9	8	—	1	1	1	1	29	45.905	202.886
1	1	1	1	—	1	—	—	—	—	1	21	345	1.564
7.886	5.079	3.379	2.283	1.751	1.242	936	744	576	481	1.985	49.700	653.012	3.243.916
184	103	51	32	35	7	14	4	2	3	5	109	22.888	103.469
112	62	34	7	10	2	2	2	—	2	—	—	63.748	236.521
5.747	4.015	2.844	2.038	1.577	1.174	884	722	555	466	1.968	49.315	265.328	1.548.500
1.830	889	444	202	127	55	36	13	18	8	10	232	298.644	1.344.690
13	10	6	4	2	4	—	3	1	2	2	44	2.404	10.736

Segue Tav. 16 — Famiglie con il capo famiglia in condizione professionale, per

PROVINCIE E REGIONI	F A M I G L I E									
	1	2	3	4	5	6	7	8	9	10
GORIZIA	1.927	4.042	6.531	6.724	4.060	2.075	1.059	516	296	157
Imprenditori e liberi professionisti	57	118	143	142	102	45	19	7	5	1
Dirigenti e impiegati	419	790	1.134	1.090	477	202	66	33	14	6
Lavoratori in proprio	427	883	1.201	1.378	1.094	757	455	250	148	101
Lavoratori dipendenti	1.021	2.233	4.015	4.084	2.369	1.064	517	225	129	48
Coadiuvanti	3	18	38	30	18	7	2	1	—	1
UDINE	6.867	15.650	25.356	30.594	23.112	14.557	8.313	4.554	2.807	1.795
Imprenditori e liberi professionisti	381	613	718	814	671	365	195	111	62	31
Dirigenti e impiegati	1.294	2.503	3.606	3.245	1.897	899	317	133	64	27
Lavoratori in proprio	2.238	5.603	7.615	9.827	8.924	6.942	4.614	2.849	1.976	1.404
Lavoratori dipendenti	2.948	6.884	13.342	16.629	11.576	6.319	3.174	1.453	700	330
Coadiuvanti	6	47	75	79	44	32	13	8	5	3
Friuli - Venezia Giulia	8.794	19.692	31.887	37.318	27.172	16.632	9.372	5.070	3.103	1.952
Imprenditori e liberi professionisti	438	731	861	956	773	410	214	118	67	32
Dirigenti e impiegati	1.713	3.293	4.740	4.335	2.374	1.101	383	166	78	33
Lavoratori in proprio	2.665	6.486	8.816	11.205	10.018	7.699	5.069	3.099	2.124	1.505
Lavoratori dipendenti	3.969	9.117	17.357	20.713	13.945	7.383	3.691	1.678	829	378
Coadiuvanti	9	65	113	109	62	39	15	9	5	4
Trieste (Territorio di)	9.124	16.175	21.423	15.668	7.441	3.037	1.246	540	208	96
Imprenditori e liberi professionisti	384	670	817	626	391	162	72	36	11	4
Dirigenti e impiegati	2.033	4.263	5.060	3.472	1.510	571	220	77	40	12
Lavoratori in proprio	1.027	1.887	2.330	1.912	1.114	513	235	96	49	17
Lavoratori dipendenti	5.666	9.298	13.139	9.598	4.405	1.781	711	326	108	61
Coadiuvanti	14	57	77	60	21	10	8	5	—	2
GENOVA	20.236	41.885	60.520	47.543	23.760	10.181	4.171	1.727	767	314
Imprenditori e liberi professionisti	798	1.675	2.120	1.884	1.178	687	248	99	45	25
Dirigenti e impiegati	3.919	9.076	12.145	9.261	4.392	1.696	609	222	79	37
Lavoratori in proprio	3.882	7.521	10.163	9.204	5.554	2.784	1.326	581	256	89
Lavoratori dipendenti	11.588	23.366	35.720	26.910	12.481	4.954	1.974	816	383	163
Coadiuvanti	49	247	372	284	155	60	14	9	4	—
IMPERIA	5.078	9.741	12.003	9.039	4.310	1.778	671	243	102	42
Imprenditori e liberi professionisti	171	315	400	297	171	89	25	11	6	2
Dirigenti e impiegati	499	1.093	1.348	992	398	150	52	15	4	3
Lavoratori in proprio	2.342	4.721	5.359	4.103	2.144	845	333	118	46	18
Lavoratori dipendenti	2.059	3.547	4.810	3.591	1.572	679	255	99	44	19
Coadiuvanti	7	65	86	56	25	15	6	—	2	—
LA SPEZIA	2.976	8.446	15.275	13.247	6.930	3.233	1.371	638	281	107
Imprenditori e liberi professionisti	111	222	315	287	194	95	41	14	9	2
Dirigenti e impiegati	540	1.452	2.373	1.946	847	321	88	39	10	4
Lavoratori in proprio	805	1.845	2.638	2.533	1.944	1.149	588	312	151	48
Lavoratori dipendenti	1.515	4.900	9.883	8.425	3.917	1.660	648	272	111	53
Coadiuvanti	5	27	66	56	28	8	6	1	—	—
SAVONA	4.311	10.169	15.541	12.719	6.799	2.932	1.254	507	219	89
Imprenditori e liberi professionisti	158	343	399	369	212	93	34	12	7	3
Dirigenti e impiegati	599	1.337	1.883	1.441	626	209	81	17	13	5
Lavoratori in proprio	1.449	3.404	4.709	4.344	2.802	1.331	664	285	113	43
Lavoratori dipendenti	2.096	5.002	8.421	6.474	3.114	1.280	472	189	83	38
Coadiuvanti	9	83	129	91	45	19	3	4	3	—
Liguria	32.601	70.241	103.339	82.548	41.799	18.124	7.467	3.115	1.369	552
Imprenditori e liberi professionisti	1.238	2.555	3.234	2.837	1.755	964	348	136	67	32
Dirigenti e impiegati	5.557	12.958	17.749	13.640	6.263	2.376	830	293	106	49
Lavoratori in proprio	8.478	17.491	22.869	20.184	12.444	6.109	2.911	1.296	566	198
Lavoratori dipendenti	17.258	36.815	58.834	45.400	21.084	8.573	3.349	1.376	621	273
Coadiuvanti	70	422	653	487	253	102	29	14	9	—

ampiezza, posizione nella professione del capo famiglia e provincia

C O N C O M P O N E N T I											TOTALE		
11	12	13	14	15	16	17	18	19	20	oltre 20		Famiglie	Componenti
										famiglie	componenti		
109	43	33	19	14	4	3	1	—	—	2	42	27.615	107.820
—	1	1	—	1	—	—	—	—	—	—	—	642	2.354
1	1	—	1	—	—	—	—	—	—	—	—	4.234	14.307
76	26	25	14	9	2	2	1	—	—	1	21	6.850	30.756
31	14	7	3	4	2	1	—	—	—	1	21	15.768	59.929
1	1	—	1	—	—	—	—	—	—	—	—	121	474
1.240	841	556	416	298	178	157	112	77	81	209	5.025	137.770	634.244
21	7	7	1	—	—	2	1	—	—	1	21	4.001	16.176
12	6	4	1	—	2	—	—	—	—	—	—	14.010	49.408
1.035	759	514	396	290	169	152	110	77	81	205	4.940	55.780	301.143
169	68	31	17	7	7	3	1	—	—	3	64	63.661	266.160
3	1	—	1	1	—	—	—	—	—	—	—	318	1.357
1.349	884	589	435	312	182	160	113	77	81	211	5.067	165.385	742.064
21	8	8	1	1	—	2	1	—	—	1	21	4.643	18.530
13	7	4	2	—	2	—	—	—	—	—	—	18.244	63.715
1.111	785	539	410	299	171	154	111	77	81	206	4.961	62.630	331.899
200	82	38	20	11	9	4	1	—	—	4	85	79.429	326.089
4	2	—	2	1	—	—	—	—	—	—	—	439	1.831
40	27	6	7	—	—	—	—	1	—	1	22	75.040	240.697
2	1	1	2	—	—	—	—	1	—	1	22	3.181	10.653
3	6	1	1	—	—	—	—	—	—	—	—	17.269	53.371
14	5	1	2	—	—	—	—	—	—	—	—	9.202	31.366
21	15	3	2	—	—	—	—	—	—	—	—	45.134	144.427
—	—	—	—	—	—	—	—	—	—	—	—	254	880
135	66	23	5	11	1	1	—	1	—	—	—	211.347	711.543
13	2	4	—	2	1	—	—	1	—	—	—	8.782	31.523
15	9	5	1	2	—	—	—	—	—	—	—	41.468	135.188
38	24	5	1	5	—	—	—	—	—	—	—	41.433	143.687
68	30	9	3	2	—	1	—	—	—	—	—	118.468	391.986
1	1	—	—	—	—	—	—	—	—	—	—	1.196	4.159
19	5	2	1	—	1	—	—	—	—	—	—	43.035	137.247
—	1	—	1	—	—	—	—	—	—	—	—	1.489	4.941
—	—	—	—	—	—	—	—	—	—	—	—	4.554	14.137
12	1	1	—	—	1	—	—	—	—	—	—	20.044	64.105
7	3	1	—	—	—	—	—	—	—	—	—	16.686	53.170
—	—	—	—	—	—	—	—	—	—	—	—	262	894
61	19	10	1	2	2	—	—	—	—	—	—	52.599	192.134
1	—	—	—	—	—	—	—	—	—	—	—	1.291	4.699
3	1	1	—	—	—	—	—	—	—	—	—	7.625	25.624
38	11	8	—	2	1	—	—	—	—	—	—	12.073	48.306
19	7	1	1	—	1	—	—	—	—	—	—	31.413	112.786
—	—	—	—	—	—	—	—	—	—	—	—	197	719
31	14	5	5	3	—	—	—	—	—	—	—	54.598	190.119
—	—	—	—	—	—	—	—	—	—	—	—	1.630	5.562
1	—	—	—	1	—	—	—	—	—	—	—	6.213	19.966
19	10	5	3	2	—	—	—	—	—	—	—	19.183	70.597
11	4	—	2	—	—	—	—	—	—	—	—	27.186	92.649
—	—	—	—	—	—	—	—	—	—	—	—	386	1.345
246	104	40	12	16	4	1	—	1	—	—	—	361.579	1.231.043
14	3	4	1	2	1	—	—	—	—	—	—	13.192	46.725
19	10	6	1	3	—	—	—	—	—	—	—	59.860	194.915
107	46	19	4	9	2	—	—	—	—	—	—	92.733	331.695
105	44	11	6	2	1	1	—	—	—	—	—	193.753	650.591
1	1	—	—	—	—	—	—	—	—	—	—	2.041	7.117

Segue Tav. 16 — Famiglie con il capo famiglia in condizione professionale, per

PROVINCIE E REGIONI	F A M I G L I E									
	1	2	3	4	5	6	7	8	9	10
BOLOGNA	8.777	26.839	44.181	35.697	20.663	10.688	5.658	3.277	2.105	1.335
Imprenditori e liberi professionisti	488	1.167	1.755	1.507	993	497	238	130	55	21
Dirigenti e impiegati	1.559	4.794	6.527	5.129	2.647	1.039	391	152	64	27
Lavoratori in proprio	1.865	5.523	9.154	9.233	7.020	4.702	3.241	2.187	1.633	1.126
Lavoratori dipendenti	4.860	15.238	26.564	19.684	9.918	4.414	1.776	803	349	156
Coadiuvanti	5	117	181	144	85	36	12	5	4	5
FERRARA	2.793	10.996	20.758	19.783	13.213	7.884	4.440	2.554	1.542	933
Imprenditori e liberi professionisti	123	382	574	500	390	230	111	49	21	22
Dirigenti e impiegati	485	1.329	2.146	1.680	989	379	163	66	36	10
Lavoratori in proprio	616	2.371	3.939	4.161	3.055	2.005	1.254	799	577	417
Lavoratori dipendenti	1.565	6.859	14.005	13.274	8.723	5.246	2.898	1.633	904	483
Coadiuvanti	4	55	94	78	56	24	14	7	4	1
FORLÌ	3.770	11.973	19.205	20.351	14.367	8.945	5.441	3.306	2.129	1.388
Imprenditori e liberi professionisti	221	578	643	638	467	251	138	69	32	14
Dirigenti e impiegati	647	1.582	2.037	1.975	1.018	442	195	56	31	10
Lavoratori in proprio	1.108	3.668	5.848	7.370	6.473	5.167	3.685	2.592	1.793	1.248
Lavoratori dipendenti	1.797	6.088	10.594	10.276	6.349	3.049	1.406	585	269	115
Coadiuvanti	2	57	83	92	60	36	17	4	4	1
MODENA	4.650	12.856	21.961	20.771	13.741	8.453	4.831	3.132	2.029	1.309
Imprenditori e liberi professionisti	351	703	835	787	534	285	160	92	37	26
Dirigenti e impiegati	703	1.517	2.226	1.781	858	342	154	59	32	10
Lavoratori in proprio	1.300	4.014	6.993	7.719	6.257	4.693	3.059	2.277	1.620	1.109
Lavoratori dipendenti	2.288	6.566	11.798	10.402	6.042	3.108	1.442	695	338	158
Coadiuvanti	8	56	109	82	50	25	16	9	3	6
PARMA	3.902	11.519	20.275	18.792	11.750	6.618	3.483	1.905	1.111	638
Imprenditori e liberi professionisti	378	782	941	791	494	279	103	65	27	9
Dirigenti e impiegati	617	1.640	2.298	1.646	858	306	116	44	14	7
Lavoratori in proprio	1.372	4.002	7.044	7.789	5.670	3.774	2.217	1.342	847	507
Lavoratori dipendenti	1.523	5.002	9.846	8.446	4.661	2.233	1.031	454	221	115
Coadiuvanti	12	93	146	120	67	26	16	—	2	—
PIACENZA	3.387	8.747	13.226	13.295	8.971	5.431	3.039	1.716	934	492
Imprenditori e liberi professionisti	202	427	499	558	335	232	92	45	23	12
Dirigenti e impiegati	568	1.120	1.296	1.148	551	228	99	30	22	6
Lavoratori in proprio	1.087	2.941	4.621	5.112	4.202	2.916	1.779	1.092	617	349
Lavoratori dipendenti	1.519	4.205	6.729	6.404	3.846	2.040	1.062	544	269	124
Coadiuvanti	11	54	81	73	37	15	7	5	3	1
RAVENNA	3.452	9.691	15.322	13.495	8.061	4.660	2.520	1.598	1.055	745
Imprenditori e liberi professionisti	145	438	492	498	301	163	70	37	24	10
Dirigenti e impiegati	477	1.085	1.640	1.259	589	267	71	26	10	6
Lavoratori in proprio	800	2.631	4.305	4.712	3.466	2.497	1.679	1.217	890	671
Lavoratori dipendenti	2.028	5.490	8.802	6.972	3.678	1.722	690	312	131	57
Coadiuvanti	2	47	83	54	27	11	10	6	—	1
REGGIO NELL'EMILIA	3.133	9.514	17.395	16.900	10.912	6.369	3.763	2.321	1.536	1.024
Imprenditori e liberi professionisti	187	519	673	660	464	234	131	61	33	23
Dirigenti e impiegati	489	1.219	1.742	1.411	764	316	147	56	23	15
Lavoratori in proprio	947	3.282	5.926	6.829	5.261	3.716	2.486	1.707	1.257	888
Lavoratori dipendenti	1.509	4.476	9.021	7.975	4.394	2.091	993	494	219	97
Coadiuvanti	1	18	33	25	29	12	6	3	4	1
Emilia - Romagna	33.864	102.135	172.323	159.084	101.678	59.048	33.175	19.809	12.441	7.864
Imprenditori e liberi professionisti	2.095	4.996	6.412	6.029	3.978	2.171	1.043	548	251	137
Dirigenti e impiegati	5.545	14.286	19.912	16.029	8.274	3.319	1.336	489	232	91
Lavoratori in proprio	9.090	28.432	47.830	52.925	41.404	29.470	19.400	13.213	9.234	6.315
Lavoratori dipendenti	17.089	53.924	97.359	83.433	47.611	23.903	11.298	5.520	2.700	1.305
Coadiuvanti	45	497	810	668	411	185	98	39	24	16

ampiezza, posizione nella professione del capo famiglia e provincia

C O N C O M P O N E N T I												TOTALE	
11	12	13	14	15	16	17	18	19	20	oltre 20		Famiglie	Componenti
										famiglie	componenti		
890	601	377	287	177	114	60	49	34	22	30	691	161.861	637.425
15	7	5	4	1	—	1	—	—	—	—	—	6.884	25.875
12	7	2	3	—	1	—	—	—	—	—	—	22.354	75.812
798	554	359	276	175	113	58	48	34	22	30	691	48.151	238.774
64	31	11	4	—	—	1	1	—	—	—	—	83.874	294.705
1	2	—	—	1	—	—	—	—	—	—	—	598	2.259
558	397	259	177	118	80	56	41	30	17	30	713	86.659	377.390
8	3	3	1	2	—	—	—	—	—	—	—	2.509	10.084
10	4	1	1	—	—	—	—	—	—	—	—	7.299	25.798
278	249	189	132	103	69	54	37	30	17	29	692	20.381	101.843
262	139	66	42	13	11	2	4	—	—	1	21	56.130	238.295
—	2	—	1	—	—	—	—	—	—	—	—	340	1.370
933	598	376	239	155	93	51	44	26	5	16	356	93.411	421.911
8	7	1	1	1	1	—	1	—	—	—	—	3.071	11.893
8	1	—	2	—	1	—	—	—	—	—	—	8.005	27.900
881	571	371	235	152	90	51	43	26	5	16	356	41.388	224.945
35	18	4	—	1	—	—	—	—	—	—	—	40.586	155.659
1	1	—	1	1	1	—	—	—	—	—	—	361	1.514
978	671	449	275	244	156	102	59	47	34	55	1.259	96.803	429.257
16	8	2	2	—	1	—	1	—	—	2	46	3.841	14.636
6	6	4	1	2	—	—	—	—	—	—	—	7.701	26.053
893	626	429	265	238	155	101	58	47	34	53	1.213	41.940	224.144
62	31	14	6	4	—	—	—	—	—	—	—	42.954	162.936
1	—	—	1	—	—	1	—	—	—	—	—	367	1.488
346	214	106	59	23	23	13	9	4	3	3	64	80.796	327.265
8	6	1	1	—	—	—	—	—	—	—	—	3.885	13.834
—	2	—	—	—	—	—	—	—	—	—	—	7.548	24.885
299	194	99	55	22	23	12	9	4	3	3	64	35.287	160.544
39	12	6	3	1	—	1	—	—	—	—	—	33.594	126.265
—	—	—	—	—	—	—	—	—	—	—	—	482	1.737
272	133	54	37	27	12	7	3	3	3	4	88	59.793	246.290
9	2	1	2	—	—	—	—	—	—	—	—	2.439	9.347
5	2	—	—	2	—	—	—	—	—	—	—	5.077	16.711
195	99	44	31	23	12	7	3	3	3	4	88	25.140	115.272
63	30	9	4	2	—	—	—	—	—	—	—	26.850	103.905
—	—	—	—	—	—	—	—	—	—	—	—	287	1.055
517	333	239	173	92	71	44	17	16	11	11	243	62.123	257.963
5	3	2	—	—	—	—	1	—	—	—	—	2.189	8.209
1	—	1	—	—	—	—	—	—	—	—	—	5.432	18.029
488	325	232	170	92	71	44	16	16	11	11	243	24.344	125.329
23	5	4	3	—	—	—	—	—	—	—	—	29.917	105.506
—	—	—	—	—	—	—	—	—	—	—	—	241	890
689	430	330	223	164	109	80	53	43	31	40	908	75.059	332.707
15	2	—	3	2	—	—	—	—	—	—	—	3.007	11.801
6	3	2	2	—	—	—	—	—	—	—	—	6.195	21.503
616	406	314	214	161	108	80	53	43	31	40	908	34.365	179.985
52	18	14	4	1	1	—	—	—	—	—	—	31.359	118.841
—	1	—	—	—	—	—	—	—	—	—	—	133	577
5.183	3.377	2.190	1.470	1.000	658	413	275	203	126	189	4.322	716.505	3.030.208
84	38	15	14	6	2	1	3	—	—	2	46	27.825	105.679
48	25	10	9	4	2	—	—	—	—	—	—	69.611	236.691
4.448	3.024	2.037	1.378	966	641	407	267	203	126	186	4.255	270.996	1.370.836
600	284	128	66	22	12	4	5	—	—	1	21	345.264	1.306.112
3	6	—	3	2	1	1	—	—	—	—	—	2.809	10.890

Segue TAV. 16 — Famiglie con il capo famiglia in condizione professionale, per

PROVINCIE E REGIONI	F A M I G L I E									
	1	2	3	4	5	6	7	8	9	10
AREZZO	2.018	7.088	12.559	12.721	9.159	5.845	3.621	2.305	1.670	1.178
Imprenditori e liberi professionisti	193	333	436	419	281	215	107	46	21	6
Dirigenti e impiegati	417	1.000	1.436	1.229	629	276	101	30	10	8
Lavoratori in proprio	611	2.393	3.959	4.838	4.499	3.536	2.021	1.878	1.485	1.109
Lavoratori dipendenti	796	3.346	6.696	6.198	3.723	1.803	786	344	153	52
Coadiuvanti	1	16	32	37	27	15	6	7	1	3
FIRENZE	8.671	27.930	46.053	43.452	26.131	13.786	7.077	3.995	2.659	1.699
Imprenditori e liberi professionisti	534	1.445	2.088	2.179	1.477	885	399	187	99	42
Dirigenti e impiegati	2.036	5.588	7.773	6.487	3.305	1.376	513	167	71	29
Lavoratori in proprio	1.784	6.314	10.262	12.030	9.522	6.711	4.257	2.906	2.182	1.495
Lavoratori dipendenti	4.303	14.449	25.646	22.511	11.705	4.742	1.872	722	303	129
Coadiuvanti	14	134	284	245	122	72	36	13	4	4
GROSSETO	1.894	7.099	12.406	10.651	6.502	3.466	1.790	932	621	404
Imprenditori e liberi professionisti	84	214	277	256	166	78	42	15	10	5
Dirigenti e impiegati	316	677	1.105	897	453	161	61	22	10	1
Lavoratori in proprio	512	2.433	3.470	3.348	2.419	1.565	967	601	495	342
Lavoratori dipendenti	981	3.744	7.506	6.110	3.442	1.656	714	291	103	55
Coadiuvanti	1	31	48	40	22	6	6	3	3	1
LIVORNO	2.329	9.179	17.062	15.461	8.606	4.281	1.977	979	521	324
Imprenditori e liberi professionisti	101	282	384	407	270	152	64	36	7	10
Dirigenti e impiegati	475	1.435	2.492	2.091	1.082	461	168	64	17	12
Lavoratori in proprio	515	1.850	2.636	2.601	1.899	1.239	766	475	310	214
Lavoratori dipendenti	1.229	5.556	11.463	10.263	5.308	2.415	973	402	183	87
Coadiuvanti	9	56	87	99	47	14	6	2	4	1
LUCCA	3.026	9.509	15.953	17.129	11.859	6.868	3.476	1.639	880	390
Imprenditori e liberi professionisti	251	475	565	621	441	225	104	43	33	11
Dirigenti e impiegati	454	1.203	1.676	1.618	973	429	178	80	42	17
Lavoratori in proprio	1.136	3.659	5.309	6.080	4.837	3.313	1.903	944	539	263
Lavoratori dipendenti	1.183	4.133	8.324	8.750	5.548	2.872	1.275	564	262	99
Coadiuvanti	2	39	79	60	60	29	16	8	4	—
MASSA-CARRARA	1.435	5.247	10.153	10.495	6.743	3.723	1.887	881	381	178
Imprenditori e liberi professionisti	61	160	249	218	147	83	46	15	5	4
Dirigenti e impiegati	303	648	1.047	954	535	227	80	37	4	8
Lavoratori in proprio	493	1.764	2.552	2.722	2.126	1.389	752	359	162	78
Lavoratori dipendenti	576	2.644	6.270	6.561	3.919	2.014	1.003	467	209	88
Coadiuvanti	2	31	35	40	16	10	6	3	1	—
PISA	2.400	9.601	17.427	17.124	10.840	6.030	3.060	1.599	1.019	650
Imprenditori e liberi professionisti	171	412	519	526	363	208	92	47	19	10
Dirigenti e impiegati	521	1.297	2.214	1.795	932	394	136	49	22	5
Lavoratori in proprio	682	3.205	4.888	5.849	5.014	3.586	2.166	1.259	887	595
Lavoratori dipendenti	1.023	4.651	9.749	8.894	4.492	1.823	657	243	89	40
Coadiuvanti	3	36	57	60	39	19	9	1	2	—
PISTOIA	1.622	6.226	11.228	10.760	6.959	3.852	1.915	958	544	302
Imprenditori e liberi professionisti	102	285	369	385	273	163	72	32	16	10
Dirigenti e impiegati	276	770	1.176	947	485	192	76	19	11	4
Lavoratori in proprio	529	2.269	3.903	4.380	3.449	2.342	1.279	703	438	253
Lavoratori dipendenti	712	2.879	5.752	5.008	2.728	1.140	486	203	78	35
Coadiuvanti	3	23	28	40	24	15	2	1	1	—
SIENA	1.999	7.347	12.098	10.732	7.090	4.159	2.535	1.720	1.342	966
Imprenditori e liberi professionisti	158	350	434	372	267	144	68	36	30	9
Dirigenti e impiegati	495	1.098	1.504	1.257	640	230	93	21	12	5
Lavoratori in proprio	513	2.098	3.480	3.714	3.290	2.602	1.879	1.496	1.233	919
Lavoratori dipendenti	832	3.773	6.641	5.350	2.872	1.173	485	165	66	31
Coadiuvanti	1	28	39	39	21	10	10	2	1	2
Toscana	25.394	89.226	154.939	148.525	93.889	52.010	27.338	15.008	9.637	6.091
Imprenditori e liberi professionisti	1.655	3.956	5.321	5.383	3.685	2.153	994	457	240	107
Dirigenti e impiegati	5.293	13.716	20.423	17.275	9.034	3.746	1.406	489	199	89
Lavoratori in proprio	6.775	25.985	40.459	45.562	37.055	26.283	16.590	10.621	7.731	5.268
Lavoratori dipendenti	11.635	45.175	88.047	79.645	43.737	19.638	8.251	3.401	1.446	616
Coadiuvanti	36	394	689	660	378	190	97	40	21	11

ampiezza, posizione nella professione del capo famiglia e provincia

C O N C O M P O N E N T I											TOTALE		
11	12	13	14	15	16	17	18	19	20	oltre 20		Famiglie	Componenti
										famiglie	componenti		
819	589	405	249	201	131	92	54	35	18	97	2.281	60.854	291.998
10	1	3	3	—	—	—	—	—	—	1	21	2.075	8.128
2	2	—	—	—	—	—	—	—	—	—	—	5.140	17.605
778	584	400	243	201	130	91	54	35	18	95	2.235	29.558	173.205
28	2	2	2	—	1	1	—	—	—	—	—	23.933	92.371
1	—	—	1	—	—	—	—	—	—	1	25	148	689
1.109	690	422	274	175	94	43	36	16	7	18	407	184.337	748.449
22	9	9	2	4	2	—	—	—	—	—	—	9.383	37.286
14	5	1	—	—	1	—	—	—	—	—	—	27.366	93.359
1.036	659	403	269	171	91	43	36	16	7	18	407	60.212	303.389
35	16	8	3	—	—	—	—	—	—	—	—	86.444	310.780
2	1	1	—	—	—	—	—	—	—	—	—	932	3.635
239	167	102	77	49	36	23	9	13	9	10	240	46.499	188.403
1	—	—	1	—	—	—	—	—	—	—	—	1.149	4.244
3	—	—	—	—	—	—	—	—	—	—	—	3.706	12.540
214	160	99	74	48	36	23	9	13	9	10	240	16.847	79.230
21	7	3	2	1	—	—	—	—	—	—	—	24.636	91.773
—	—	—	—	—	—	—	—	—	—	—	—	161	616
189	114	67	45	31	9	9	2	6	1	1	21	61.193	237.934
5	1	1	2	1	—	—	—	—	—	—	—	1.723	6.729
5	1	2	—	—	—	—	—	—	—	—	—	8.305	29.415
151	94	57	41	28	8	9	2	6	1	1	21	12.903	58.544
28	18	7	2	1	1	—	—	—	—	—	—	37.936	142.030
—	—	—	—	1	—	—	—	—	—	—	—	326	1.216
178	81	34	15	4	2	2	—	—	—	—	—	71.045	291.894
6	4	4	—	—	—	1	—	—	—	—	—	2.784	10.597
6	1	1	—	—	—	—	—	—	—	—	—	6.678	24.324
120	60	22	11	3	2	1	—	—	—	—	—	28.202	123.692
43	15	7	4	1	—	—	—	—	—	—	—	33.080	131.993
3	1	—	—	—	—	—	—	—	—	—	—	301	1.288
83	19	14	5	—	1	—	—	—	—	1	21	41.246	167.317
3	2	1	1	—	—	—	—	—	—	—	—	995	3.844
1	1	—	—	—	—	—	—	—	—	—	—	3.845	13.588
43	7	10	2	—	—	—	—	—	—	1	21	12.460	52.639
36	9	3	2	—	1	—	—	—	—	—	—	23.802	96.702
—	—	—	—	—	—	—	—	—	—	—	—	144	544
367	260	138	105	42	26	9	6	3	6	3	66	70.715	294.613
5	4	2	—	—	1	—	—	—	—	—	—	2.379	9.155
1	2	—	—	—	—	—	—	—	—	—	—	7.368	25.588
349	247	134	102	41	25	9	6	3	6	3	66	29.056	142.397
12	7	2	3	1	—	—	—	—	—	—	—	31.686	116.589
—	—	—	—	—	—	—	—	—	—	—	—	226	884
141	81	33	19	9	5	1	1	—	—	1	21	44.657	181.179
5	3	—	1	—	—	—	—	—	—	—	—	1.716	6.771
1	—	—	—	—	—	—	—	—	—	—	—	3.957	13.543
120	74	32	16	8	5	1	1	—	—	1	21	19.803	89.746
15	4	1	2	1	—	—	—	—	—	—	—	19.044	70.585
—	—	—	—	—	—	—	—	—	—	—	—	137	534
744	584	386	303	209	154	107	79	36	24	56	1.280	52.670	245.298
6	4	2	—	—	1	1	—	—	1	—	—	1.883	7.164
3	2	—	—	—	—	—	—	—	—	—	—	5.360	17.845
722	571	380	302	208	151	106	79	36	23	56	1.280	23.858	142.621
12	6	4	1	1	1	—	—	—	—	—	—	21.413	77.019
1	1	—	—	—	1	—	—	—	—	—	—	156	649
3.869	2.585	1.601	1.092	720	458	286	187	109	65	187	4.337	633.216	2.647.085
63	28	22	10	5	4	2	—	—	1	1	21	24.087	93.918
36	14	4	—	—	1	—	—	—	—	—	—	71.725	247.807
3.533	2.456	1.537	1.060	708	448	283	187	109	64	185	4.291	232.899	1.165.463
230	84	37	21	6	4	1	—	—	—	—	—	301.974	1.129.842
7	3	1	1	1	1	—	—	—	—	1	25	2.531	10.055

Segue Tav. 16 — Famiglie con il capo famiglia in condizione professionale, per

PROVINCIE E REGIONI	F A M I G L I E									
	1	2	3	4	5	6	7	8	9	10
PERUGIA	3.017	10.544	18.958	20.379	15.316	10.117	6.276	4.198	2.907	2.189
Imprenditori e liberi professionisti	246	524	612	693	497	330	146	88	49	29
Dirigenti e impiegati	731	1.498	2.189	2.010	1.220	512	184	69	28	18
Lavoratori in proprio	847	3.483	6.029	7.834	7.272	5.889	4.353	3.320	2.535	2.016
Lavoratori dipendenti	1.193	5.025	10.090	9.804	6.296	3.376	1.586	717	293	126
Coadiuvanti	—	14	38	38	31	10	7	4	2	—
TERNI	1.793	6.024	10.587	10.548	6.822	3.948	2.053	1.215	763	511
Imprenditori e liberi professionisti	114	237	253	283	211	131	55	27	13	7
Dirigenti e impiegati	409	866	1.398	1.214	656	276	97	28	12	4
Lavoratori in proprio	453	1.749	2.675	3.180	2.612	1.958	1.210	887	629	447
Lavoratori dipendenti	814	3.149	6.235	5.851	3.335	1.570	688	272	109	52
Coadiuvanti	3	23	26	20	8	13	3	1	—	1
Umbria	4.810	16.568	29.545	30.927	22.138	14.065	8.329	5.413	3.670	2.700
Imprenditori e liberi professionisti	360	761	865	976	708	461	201	115	62	36
Dirigenti e impiegati	1.140	2.364	3.587	3.224	1.876	788	281	97	40	22
Lavoratori in proprio	1.300	5.232	8.704	11.014	9.884	7.847	5.563	4.207	3.164	2.463
Lavoratori dipendenti	2.007	8.174	16.325	15.655	9.631	4.946	2.274	989	402	178
Coadiuvanti	3	37	64	58	39	23	10	5	2	1
ANCONA	2.407	8.460	14.920	16.518	11.914	7.236	3.942	2.473	1.577	1.117
Imprenditori e liberi professionisti	168	519	523	640	445	288	118	62	20	13
Dirigenti e impiegati	563	1.417	2.103	2.015	1.190	523	204	71	35	15
Lavoratori in proprio	674	2.542	4.540	6.031	5.373	3.959	2.560	1.861	1.327	1.000
Lavoratori dipendenti	997	3.938	7.674	7.754	4.848	2.429	1.045	472	193	86
Coadiuvanti	5	44	80	78	58	37	15	7	2	3
ASCOLI PICENO	1.744	5.276	8.572	10.862	9.433	6.852	4.293	2.736	1.682	1.156
Imprenditori e liberi professionisti	171	385	449	468	406	254	142	78	45	16
Dirigenti e impiegati	368	699	935	960	655	341	164	61	34	10
Lavoratori in proprio	545	2.341	4.089	5.882	5.646	4.674	3.125	2.167	1.413	1.045
Lavoratori dipendenti	657	1.833	3.069	3.519	2.701	1.568	857	425	188	84
Coadiuvanti	3	18	30	33	25	15	5	5	2	1
MACERATA	1.588	5.244	9.262	10.995	8.897	5.910	3.569	2.218	1.475	999
Imprenditori e liberi professionisti	147	335	374	392	305	177	79	44	17	12
Dirigenti e impiegati	344	731	996	963	586	267	95	50	16	3
Lavoratori in proprio	551	2.314	4.232	5.844	5.381	4.142	2.791	1.878	1.340	946
Lavoratori dipendenti	544	1.841	3.618	3.755	2.602	1.308	588	244	101	37
Coadiuvanti	2	23	42	41	23	16	16	2	1	1
PESARO E URBINO	2.003	6.628	11.673	13.047	10.087	6.572	3.940	2.515	1.676	1.143
Imprenditori e liberi professionisti	171	392	420	429	314	181	97	48	25	7
Dirigenti e impiegati	509	944	1.328	1.200	719	301	123	45	24	6
Lavoratori in proprio	568	2.324	3.992	5.349	5.008	4.106	2.889	2.034	1.455	1.065
Lavoratori dipendenti	754	2.942	5.888	6.030	4.010	1.971	822	384	172	65
Coadiuvanti	1	26	45	39	36	13	9	4	—	—
Marche	7.742	25.608	44.427	51.422	40.331	26.570	15.744	9.942	6.410	4.415
Imprenditori e liberi professionisti	657	1.631	1.766	1.929	1.470	900	436	232	107	48
Dirigenti e impiegati	1.784	3.791	5.362	5.138	3.150	1.432	586	227	109	34
Lavoratori in proprio	2.338	9.521	16.853	23.106	21.408	16.881	11.365	7.940	5.535	4.056
Lavoratori dipendenti	2.952	10.554	20.249	21.058	14.161	7.276	3.312	1.525	654	272
Coadiuvanti	11	111	197	191	142	81	45	18	5	5
FROSINONE	3.332	10.217	16.017	18.206	15.172	10.795	6.711	3.839	2.212	1.180
Imprenditori e liberi professionisti	251	373	303	309	255	182	117	63	32	19
Dirigenti e impiegati	420	677	1.119	1.128	679	387	192	101	51	22
Lavoratori in proprio	1.591	5.591	7.552	9.082	8.410	6.565	4.189	2.480	1.499	846
Lavoratori dipendenti	1.067	3.530	6.983	7.626	5.779	3.633	2.196	1.188	623	291
Coadiuvanti	3	46	60	61	49	28	17	7	7	2

ampiezza, posizione nella professione del capo famiglia e provincia

C O N C O M P O N E N T I											TOTALE		
11	12	13	14	15	16	17	18	19	20	oltre 20		Famiglie	Componenti
										famiglie	componenti		
1.604	1.171	893	699	463	324	227	156	114	59	128	2.898	99.739	503.477
8	3	6	3	1	2	—	—	—	—	—	—	3.237	13.115
11	—	1	—	—	—	—	—	—	—	—	—	8.471	29.912
1.526	1.144	876	689	461	321	226	156	114	59	127	2.876	49.277	305.407
58	24	10	6	1	1	—	—	—	—	—	—	38.606	154.371
1	—	—	1	—	—	1	—	—	—	1	22	148	672
344	254	179	132	85	60	33	36	19	13	15	351	45.434	197.083
3	2	—	—	—	—	—	—	—	—	—	—	1.336	5.165
2	2	—	—	—	—	—	—	—	—	—	—	4.964	17.224
320	242	178	132	85	60	33	36	19	13	15	351	16.933	90.203
19	8	1	—	—	—	—	—	—	—	—	—	22.103	84.127
—	—	—	—	—	—	—	—	—	—	—	—	98	364
1.048	1.425	1.072	831	548	384	260	192	133	72	143	3.249	145.173	700.560
11	5	6	3	1	2	—	—	—	—	—	—	4.573	18.280
13	2	1	—	—	—	—	—	—	—	—	—	13.435	47.136
1.846	1.386	1.054	821	546	381	259	192	133	72	142	3.227	66.210	395.610
77	32	11	6	1	1	—	—	—	—	—	—	60.709	238.498
1	—	—	1	—	—	1	—	—	—	1	22	246	1.036
767	537	412	291	241	150	92	57	23	20	49	1.115	73.203	340.754
4	4	1	2	—	—	—	—	—	—	—	—	2.807	11.053
3	6	—	—	1	—	—	—	—	—	—	—	8.146	29.435
731	510	408	287	239	150	92	57	23	20	48	1.094	32.432	182.861
28	14	2	2	1	—	—	—	—	—	1	21	29.484	115.979
1	3	1	—	—	—	—	—	—	—	—	—	334	1.426
822	595	388	289	218	167	93	73	46	25	83	1.892	55.405	285.749
9	3	1	1	1	1	—	—	—	—	—	—	2.430	10.090
9	2	2	1	—	—	—	—	—	—	—	—	4.241	15.937
775	577	380	285	217	164	93	72	46	25	83	1.892	33.644	196.075
28	12	5	2	—	1	—	—	—	—	—	—	14.949	63.011
1	1	—	—	—	1	—	1	—	—	—	—	141	636
694	501	362	247	171	144	100	66	49	19	52	1.208	52.562	261.865
2	5	—	1	—	1	—	—	—	—	—	—	1.891	7.384
3	1	1	1	—	—	—	—	—	—	—	—	4.057	14.489
671	487	360	243	171	143	100	66	49	19	52	1.208	31.780	180.656
18	6	1	2	—	—	—	—	—	—	—	—	14.665	58.616
—	2	—	—	—	—	—	—	—	—	—	—	169	720
697	477	311	201	127	89	40	29	11	6	15	335	61.287	291.990
4	3	1	—	—	—	—	—	—	—	—	—	2.092	8.038
7	5	1	—	—	—	—	—	—	—	—	—	5.212	18.229
657	460	304	199	127	88	40	29	11	6	15	335	30.726	173.168
29	9	5	2	—	—	—	—	—	—	—	—	23.083	91.842
—	—	—	—	—	1	—	—	—	—	—	—	174	713
2.980	2.110	1.473	1.028	757	550	325	225	129	70	199	4.550	242.457	1.180.358
19	15	3	4	1	2	—	—	—	—	—	—	9.220	36.565
22	14	4	2	1	—	—	—	—	—	—	—	21.656	78.090
2.834	2.034	1.452	1.014	754	545	325	224	129	70	198	4.529	128.582	732.760
103	41	13	8	1	1	—	—	—	—	1	21	82.181	329.448
2	6	1	—	—	2	—	1	—	—	—	—	818	3.495
582	294	156	80	43	26	13	7	8	1	6	133	88.897	409.459
12	5	5	—	—	1	—	—	—	—	—	—	1.927	7.583
11	5	1	2	—	—	—	—	—	—	—	—	4.795	18.413
432	239	135	70	38	23	12	5	8	1	6	133	48.774	236.203
126	45	15	8	5	2	1	2	—	—	—	—	33.120	146.059
1	—	—	—	—	—	—	—	—	—	—	—	281	1.201

Segue TAV. 16 — Famiglie con il capo famiglia in condizione professionale, per

PROVINCIE E REGIONI	F A M I G L I E									
	1	2	3	4	5	6	7	8	9	10
LATINA	1.638	5.464	8.759	10.496	8.796	6.236	3.990	2.404	1.414	826
Imprenditori e liberi professionisti	71	138	168	227	174	127	78	30	23	11
Dirigenti e impiegati	310	582	884	853	603	319	161	85	37	10
Lavoratori in proprio	474	2.134	3.085	3.962	3.711	2.837	1.918	1.253	799	561
Lavoratori dipendenti	777	2.580	4.573	5.406	4.275	2.938	1.823	1.031	552	242
Coadiuvanti	6	30	49	48	33	15	10	5	3	2
RIETI	1.330	4.307	6.541	7.560	6.128	4.017	2.384	1.250	669	335
Imprenditori e liberi professionisti	92	176	142	133	110	78	23	21	5	6
Dirigenti e impiegati	278	396	512	538	340	145	75	29	15	10
Lavoratori in proprio	559	2.288	3.207	3.951	3.556	2.577	1.642	899	502	267
Lavoratori dipendenti	401	1.440	2.670	2.930	2.118	1.214	640	301	146	52
Coadiuvanti	—	7	10	8	4	3	4	—	1	—
ROMA	32.789	64.230	94.957	100.013	69.786	39.451	20.200	9.936	5.057	2.482
Imprenditori e liberi professionisti	1.966	2.803	3.452	3.609	2.908	1.871	933	472	237	131
Dirigenti e impiegati	10.586	19.361	27.028	25.939	16.966	8.257	3.675	1.558	675	299
Lavoratori in proprio	3.946	11.165	14.890	17.692	14.363	8.853	4.963	2.544	1.423	763
Lavoratori dipendenti	16.256	30.556	49.172	52.339	35.251	20.278	10.554	5.320	2.699	1.273
Coadiuvanti	35	345	415	434	298	192	75	42	23	16
VITERBO	1.808	8.193	13.083	13.189	8.714	4.823	2.458	1.177	579	319
Imprenditori e liberi professionisti	132	280	318	323	230	124	75	46	16	3
Dirigenti e impiegati	213	613	951	936	501	239	75	32	11	8
Lavoratori in proprio	787	4.403	6.333	6.820	4.826	2.815	1.516	792	413	261
Lavoratori dipendenti	671	2.831	5.387	5.054	3.122	1.630	784	305	138	47
Coadiuvanti	5	66	94	56	35	15	8	2	1	—
Lazio	40.897	92.411	139.357	149.464	108.596	65.322	35.743	18.606	9.931	5.142
Imprenditori e liberi professionisti	2.512	3.770	4.383	4.601	3.677	2.382	1.226	632	313	170
Dirigenti e impiegati	11.807	21.629	30.494	29.394	19.089	9.347	4.178	1.805	789	349
Lavoratori in proprio	7.357	25.581	35.067	41.507	34.866	23.647	14.228	7.968	4.636	2.698
Lavoratori dipendenti	19.172	40.937	68.785	73.355	50.545	29.693	15.997	8.145	4.158	1.905
Coadiuvanti	49	494	628	607	419	253	114	56	35	20
CAMPOBASSO	3.269	11.229	15.143	16.479	13.250	9.272	5.666	3.258	1.743	936
Imprenditori e liberi professionisti	271	411	362	365	313	181	123	66	30	13
Dirigenti e impiegati	399	623	835	900	653	312	184	89	51	20
Lavoratori in proprio	1.806	7.545	9.653	10.823	9.076	6.685	4.091	2.421	1.344	735
Lavoratori dipendenti	791	2.620	4.250	4.355	3.161	2.064	1.253	672	313	168
Coadiuvanti	2	30	43	36	47	30	15	10	5	—
CHIETI	2.794	9.965	13.668	15.078	12.546	8.693	5.670	3.221	2.012	1.046
Imprenditori e liberi professionisti	317	543	478	507	353	244	130	74	45	27
Dirigenti e impiegati	386	748	1.016	1.047	705	377	158	71	39	14
Lavoratori in proprio	1.285	5.813	7.335	8.625	7.962	5.911	4.068	2.356	1.535	812
Lavoratori dipendenti	805	2.829	4.801	4.857	3.491	2.142	1.295	714	393	192
Coadiuvanti	1	32	38	42	35	19	19	6	—	1
L'AQUILA	2.644	9.343	13.564	15.561	12.345	8.259	4.627	2.266	1.145	528
Imprenditori e liberi professionisti	149	257	254	274	248	164	86	30	19	16
Dirigenti e impiegati	464	816	1.078	1.227	757	419	205	75	38	15
Lavoratori in proprio	1.182	5.083	6.644	7.906	6.770	4.772	2.783	1.381	752	345
Lavoratori dipendenti	844	3.168	5.534	6.115	4.534	2.886	1.544	775	335	152
Coadiuvanti	5	19	54	39	36	18	9	5	1	—
PESCARA	1.350	4.953	7.816	8.782	7.193	4.951	3.219	1.933	1.179	655
Imprenditori e liberi professionisti	123	292	322	347	254	178	85	60	33	15
Dirigenti e impiegati	318	555	976	914	667	335	165	80	36	11
Lavoratori in proprio	426	2.177	3.050	3.736	3.288	2.568	1.843	1.150	800	457
Lavoratori dipendenti	479	1.908	3.426	3.746	2.962	1.856	1.117	638	306	169
Coadiuvanti	4	21	42	39	22	14	9	5	4	3

ampiezza, posizione nella professione del capo famiglia e provincia

C O N C O M P O N E N T I												TOTALE	
11	12	13	14	15	16	17	18	19	20	oltre 20		Famiglie	Componenti
										famiglie	componenti		
469	255	195	147	105	77	50	35	31	16	38	852	51.441	249.231
4	4	2	—	—	—	—	—	—	—	—	—	1.057	4.612
8	6	—	—	1	—	—	—	—	—	—	—	3.859	14.882
358	214	178	142	102	77	49	33	31	16	38	852	21.972	118.431
95	31	15	5	2	—	1	1	—	—	—	—	24.347	110.427
4	—	—	—	—	—	—	1	—	—	—	—	206	879
137	90	42	18	12	3	4	2	1	—	—	—	34.830	154.344
—	1	—	—	—	—	—	—	—	—	—	—	787	2.866
1	—	1	—	—	—	—	—	—	—	—	—	2.340	8.344
116	81	36	17	11	3	4	2	1	—	—	—	19.719	92.966
20	8	5	1	1	—	—	—	—	—	—	—	11.947	50.017
—	—	—	—	—	—	—	—	—	—	—	—	37	151
1.211	565	246	122	81	37	23	15	9	6	8	199	441.224	1.750.994
76	23	18	9	3	1	—	2	—	—	—	—	18.514	73.449
150	64	29	10	9	2	—	2	—	—	—	—	114.610	418.912
421	218	108	71	50	26	22	9	8	6	8	199	81.549	353.995
563	259	90	32	19	8	1	2	1	—	—	—	224.673	897.026
1	1	1	—	—	—	—	—	—	—	—	—	1.878	7.612
181	104	70	39	23	9	15	7	3	6	4	89	54.804	223.561
3	4	1	2	—	—	—	—	—	—	—	—	1.557	6.021
—	—	—	—	—	—	—	—	—	—	—	—	3.579	12.935
159	94	68	37	23	9	15	7	3	6	4	89	29.391	125.582
18	6	1	—	—	—	—	—	—	—	—	—	19.994	78.023
1	—	—	—	—	—	—	—	—	—	—	—	283	1.000
2.580	1.308	709	406	264	152	105	66	52	29	56	1.273	671.196	2.787.589
95	37	26	11	3	2	—	2	—	—	—	—	23.842	94.531
170	75	31	12	10	2	—	2	—	—	—	—	129.183	473.486
1.486	846	525	337	224	138	102	56	51	29	56	1.273	201.405	927.177
822	349	126	46	27	10	3	5	1	—	—	—	314.081	1.281.552
7	1	1	—	—	—	—	1	—	—	—	—	2.685	10.843
423	203	98	48	34	13	13	2	2	2	4	88	81.087	359.903
8	2	1	—	1	2	—	—	—	—	—	—	2.149	8.251
8	2	—	1	—	—	—	—	—	—	—	—	4.077	15.672
353	174	92	42	32	11	13	2	2	2	4	88	54.906	250.922
53	25	5	4	1	—	—	—	—	—	—	—	19.735	84.053
1	—	—	1	—	—	—	—	—	—	—	—	220	1.005
556	264	152	71	43	23	14	12	7	6	6	131	75.847	347.059
6	3	6	—	1	—	2	—	1	—	—	—	2.737	10.519
7	3	—	—	—	—	—	—	—	—	—	—	4.571	17.183
455	238	137	68	40	23	12	12	5	6	6	131	46.704	226.279
85	20	9	3	2	—	—	—	1	—	—	—	21.639	92.218
3	—	—	—	—	—	—	—	—	—	—	—	196	860
202	92	44	16	9	—	3	—	—	1	2	54	70.651	306.029
10	7	1	—	—	—	—	—	—	—	—	—	1.515	6.125
10	—	—	—	—	—	—	—	—	—	—	—	5.104	19.174
138	62	40	13	6	—	3	—	—	1	2	54	37.883	169.312
44	23	3	3	3	—	—	—	—	—	—	—	25.963	110.657
—	—	—	—	—	—	—	—	—	—	—	—	186	761
390	240	152	87	61	64	40	22	21	14	41	960	43.163	205.679
6	4	1	—	—	—	—	—	—	—	1	22	1.721	7.070
1	2	3	—	—	—	—	—	—	—	—	—	4.063	15.660
310	212	141	84	60	64	39	22	21	13	40	938	20.501	108.136
73	22	7	3	1	—	1	—	—	1	—	—	16.715	74.122
—	—	—	—	—	—	—	—	—	—	—	—	163	691

Segue Tav. 16 — Famiglie con il capo famiglia in condizione professionale, per

PROVINCIE E REGIONI	F A M I G L I E									
	1	2	3	4	5	6	7	8	9	10
TERAMO	1.276	4.617	6.766	8.514	7.809	5.940	4.026	2.584	1.716	1.104
Imprenditori e liberi professionisti	144	339	316	306	241	183	103	53	27	13
Dirigenti e impiegati	203	413	630	623	429	271	117	68	20	17
Lavoratori in proprio	416	2.117	3.208	4.412	4.646	3.879	2.854	2.000	1.391	950
Lavoratori dipendenti	512	1.730	2.592	3.149	2.472	1.589	945	460	275	124
Coadiuvanti	1	18	20	24	21	18	7	3	3	—
Abruzzi e Molise	11.333	40.107	56.957	64.414	53.143	37.115	23.208	13.262	7.795	4.269
Imprenditori e liberi professionisti	1.004	1.842	1.732	1.799	1.409	950	527	283	154	84
Dirigenti e impiegati	1.770	3.155	4.535	4.711	3.211	1.714	829	383	184	77
Lavoratori in proprio	5.115	22.735	29.890	35.502	31.742	23.815	15.639	9.308	5.822	3.299
Lavoratori dipendenti	3.431	12.255	20.603	22.222	16.620	10.537	6.154	3.259	1.622	805
Coadiuvanti	13	120	197	180	161	99	59	29	13	4
AVELLINO	3.224	10.737	15.647	17.478	15.042	11.332	7.625	4.793	2.886	1.576
Imprenditori e liberi professionisti	234	414	359	391	343	308	185	113	103	46
Dirigenti e impiegati	445	662	912	981	806	510	274	132	75	37
Lavoratori in proprio	1.424	6.172	8.718	10.135	9.194	7.055	4.881	3.154	1.993	1.107
Lavoratori dipendenti	1.113	3.447	5.593	5.905	4.651	3.432	2.266	1.381	709	380
Coadiuvanti	8	42	65	66	48	27	19	13	6	6
BENEVENTO	2.150	7.391	10.874	11.770	10.160	7.722	5.139	3.021	1.878	1.003
Imprenditori e liberi professionisti	104	238	207	234	189	133	102	45	46	17
Dirigenti e impiegati	358	559	670	681	513	319	198	102	36	22
Lavoratori in proprio	936	4.142	6.162	7.158	6.554	5.287	3.558	2.140	1.372	784
Lavoratori dipendenti	748	2.429	3.799	3.664	2.866	1.962	1.264	728	422	178
Coadiuvanti	4	23	36	33	38	21	17	6	2	2
CASERTA	4.363	14.080	19.506	20.679	17.411	13.369	9.394	5.991	3.394	1.755
Imprenditori e liberi professionisti	214	400	465	435	375	311	227	159	85	59
Dirigenti e impiegati	623	1.168	1.539	1.591	1.094	672	370	181	95	59
Lavoratori in proprio	1.561	5.797	7.913	8.362	7.483	6.006	4.289	2.848	1.729	926
Lavoratori dipendenti	1.961	6.670	9.521	10.230	8.413	6.347	4.494	2.786	1.479	706
Coadiuvanti	4	45	68	61	46	33	14	17	6	5
NAPOLI	12.999	41.776	54.291	60.487	55.246	43.662	30.505	19.953	12.438	6.589
Imprenditori e liberi professionisti	782	1.709	2.020	2.052	1.964	1.419	960	603	364	202
Dirigenti e impiegati	2.807	7.160	9.407	9.942	7.535	4.703	2.595	1.357	754	368
Lavoratori in proprio	3.276	11.241	13.480	15.056	14.715	12.562	9.376	6.490	4.398	2.411
Lavoratori dipendenti	6.108	21.454	29.134	33.151	30.849	24.803	17.474	11.428	6.879	3.583
Coadiuvanti	26	212	250	286	183	175	100	75	43	25
SALERNO	5.425	18.034	26.697	28.391	23.958	18.251	12.717	8.164	5.019	2.661
Imprenditori e liberi professionisti	364	714	819	878	762	659	445	285	176	92
Dirigenti e impiegati	762	1.339	1.889	2.011	1.652	1.038	605	302	161	97
Lavoratori in proprio	1.936	8.165	11.846	13.079	11.634	9.184	6.623	4.322	2.763	1.506
Lavoratori dipendenti	2.354	7.750	12.041	12.327	9.847	7.321	5.003	3.234	1.909	958
Coadiuvanti	9	66	102	96	63	49	41	21	10	8
Campania	28.161	92.018	127.015	138.805	121.817	94.336	65.380	41.922	25.615	13.584
Imprenditori e liberi professionisti	1.698	3.475	3.870	3.990	3.633	2.830	1.919	1.205	774	416
Dirigenti e impiegati	4.995	10.888	14.417	15.206	11.600	7.242	4.042	2.074	1.121	583
Lavoratori in proprio	9.133	35.517	48.119	53.790	49.580	40.094	28.727	18.954	12.255	6.734
Lavoratori dipendenti	12.284	41.750	60.088	65.277	56.626	43.865	30.501	19.557	11.398	5.805
Coadiuvanti	51	388	521	542	378	305	191	132	67	46
BARI	5.667	28.931	36.709	40.486	34.196	25.912	17.435	11.023	6.608	3.338
Imprenditori e liberi professionisti	457	1.118	1.300	1.350	1.080	807	490	263	170	92
Dirigenti e impiegati	785	2.700	3.993	4.226	3.013	1.793	875	452	254	127
Lavoratori in proprio	1.931	9.871	10.884	11.798	10.383	8.599	5.729	3.704	2.351	1.197
Lavoratori dipendenti	2.485	15.167	20.454	23.041	19.658	14.674	10.314	6.591	3.824	1.916
Coadiuvanti	9	75	78	71	62	39	27	13	9	6

ampiezza, posizione nella professione del capo famiglia e provincia

C O N C O M P O N E N T I												TOTALE	
11	12	13	14	15	16	17	18	19	20	oltre 20		Famiglie	Componenti
										famiglie	componenti		
636	434	291	192	152	80	58	45	25	15	59	1.350	46.339	241.043
6	3	3	1	1	—	1	—	—	1	—	—	1.741	7.022
4	1	2	1	—	—	—	—	—	—	—	—	2.799	10.991
575	413	278	187	150	80	57	45	25	14	59	1.350	27.756	161.350
50	17	8	3	—	—	—	—	—	—	—	—	13.926	61.148
1	—	—	—	1	—	—	—	—	—	—	—	117	532
2.207	1.233	737	414	299	180	128	81	55	38	112	2.583	317.087	1.459.713
36	19	12	1	3	2	3	—	1	1	1	22	9.863	38.987
30	8	5	2	—	—	—	—	—	—	—	—	20.614	78.680
1.831	1.099	688	394	288	178	124	81	53	36	111	2.561	187.750	915.999
305	107	32	16	7	—	1	—	1	1	—	—	97.978	422.198
5	—	—	1	1	—	—	—	—	—	—	—	882	3.849
679	314	125	55	29	8	8	1	1	—	—	—	91.560	432.574
15	15	4	1	2	—	—	—	—	—	—	—	2.533	11.293
13	8	3	1	—	—	—	—	—	—	—	—	4.859	19.830
497	230	100	46	25	8	7	1	1	—	—	—	54.748	267.998
150	58	17	7	2	—	1	—	—	—	—	—	29.112	132.056
4	3	1	—	—	—	—	—	—	—	—	—	308	1.397
437	253	103	50	26	14	9	3	1	1	—	—	62.005	291.581
7	7	3	2	—	—	—	—	—	—	—	—	1.334	5.766
9	7	—	1	—	—	—	—	—	—	—	—	3.475	13.632
338	207	91	44	26	12	9	2	1	1	—	—	38.824	191.855
81	29	8	3	—	2	—	—	—	—	—	—	18.183	79.428
2	3	1	—	—	—	—	1	—	—	—	—	189	900
762	284	95	34	11	5	2	2	2	—	1	22	111.140	516.684
23	12	5	1	—	—	—	—	—	—	—	—	2.771	12.582
25	8	3	—	—	—	—	—	—	—	—	—	7.428	29.335
451	176	56	26	9	4	2	2	2	—	1	22	47.643	229.915
260	87	31	7	1	1	—	—	—	—	—	—	52.994	243.484
3	1	—	—	1	—	—	—	—	—	—	—	304	1.368
3.295	1.389	581	245	125	54	24	7	2	4	2	48	343.674	1.657.900
123	67	23	8	3	3	1	—	—	—	—	—	12.303	56.320
182	86	29	17	8	3	—	1	—	—	—	—	46.954	194.331
1.313	537	233	103	50	14	9	2	1	2	2	48	95.271	483.241
1.665	686	293	115	63	32	13	4	1	2	—	—	187.737	917.343
12	13	3	2	1	2	1	—	—	—	—	—	1.409	6.665
1.186	524	231	85	36	16	5	6	6	2	2	49	151.416	715.275
52	24	14	2	1	2	1	—	—	1	—	—	5.291	24.578
31	21	12	7	1	—	—	1	—	—	—	—	9.929	41.589
709	316	145	57	29	9	4	5	5	1	2	49	72.340	355.433
393	162	58	19	5	5	—	—	1	—	—	—	63.387	291.561
1	1	2	—	—	—	—	—	—	—	—	—	469	2.114
6.359	2.764	1.135	469	227	97	48	19	12	7	5	119	759.795	3.614.014
220	125	49	14	6	5	2	—	—	1	—	—	24.232	110.539
260	130	47	26	9	3	—	2	—	—	—	—	72.645	298.717
3.308	1.466	625	276	139	47	31	12	10	4	5	119	308.826	1.528.442
2.549	1.022	407	151	71	40	14	4	2	2	—	—	351.413	1.663.872
22	21	7	2	2	2	1	1	—	—	—	—	2.679	12.444
1.387	564	182	76	35	9	5	3	—	1	2	43	212.569	991.459
44	13	6	5	2	—	—	1	—	—	—	—	7.198	31.055
62	23	6	3	1	—	1	—	—	—	—	—	18.314	75.298
512	217	73	29	11	6	3	—	—	1	—	—	67.299	317.813
766	311	96	39	21	3	1	2	—	—	—	—	119.365	565.592
3	—	1	—	—	—	—	—	—	—	—	—	393	1.701

Segue TAV. 16 — Famiglie con il capo famiglia in condizione professionale, per

PROVINCIE E REGIONI	F A M I G L I E									
	1	2	3	4	5	6	7	8	9	10
BRINDISI	2.246	8.415	11.369	11.353	8.963	6.448	4.400	2.604	1.599	812
Imprenditori e liberi professionisti	130	261	297	328	237	179	105	69	32	21
Dirigenti e impiegati	235	576	861	902	566	291	179	82	45	16
Lavoratori in proprio	711	3.066	3.736	3.910	3.287	2.483	1.766	1.046	681	375
Lavoratori dipendenti	1.168	4.490	6.454	6.187	4.864	3.489	2.347	1.405	840	400
Coadiuvanti	2	22	21	26	9	6	3	2	1	—
FOGGIA	3.777	16.495	21.257	23.888	20.299	15.156	10.245	6.323	3.831	1.808
Imprenditori e liberi professionisti	217	527	565	598	500	330	221	138	86	51
Dirigenti e impiegati	458	1.079	1.445	1.501	1.156	673	397	193	115	53
Lavoratori in proprio	1.232	6.652	7.840	8.640	7.529	5.854	3.999	2.496	1.564	750
Lavoratori dipendenti	1.845	8.098	11.184	12.873	10.951	8.212	5.588	3.477	2.058	950
Coadiuvanti	25	139	223	276	163	87	40	19	8	4
LECCE	3.410	14.021	19.332	20.611	17.303	13.173	9.161	5.575	3.339	1.626
Imprenditori e liberi professionisti	268	628	629	664	600	454	244	174	86	50
Dirigenti e impiegati	428	1.033	1.432	1.493	1.084	672	421	205	112	51
Lavoratori in proprio	955	4.685	5.866	6.872	6.115	4.782	3.481	2.104	1.343	673
Lavoratori dipendenti	1.755	7.629	11.358	11.523	9.470	7.240	4.998	3.086	1.792	846
Coadiuvanti	4	46	47	59	34	25	17	6	6	6
TARANTO	2.627	10.203	14.307	15.358	12.140	9.008	6.042	3.744	2.406	1.305
Imprenditori e liberi professionisti	271	483	425	390	293	218	123	76	56	22
Dirigenti e impiegati	386	1.168	1.978	2.009	1.198	613	303	140	91	35
Lavoratori in proprio	728	3.174	3.749	4.071	3.495	2.873	2.009	1.227	810	465
Lavoratori dipendenti	1.236	5.337	8.115	8.856	7.126	5.291	3.600	2.296	1.447	782
Coadiuvanti	6	41	40	32	28	13	7	5	2	1
Puglia	17.727	78.065	102.974	111.696	92.901	69.697	47.283	29.269	17.783	8.889
Imprenditori e liberi professionisti	1.343	3.017	3.216	3.330	2.710	1.988	1.183	720	430	236
Dirigenti e impiegati	2.292	6.556	9.709	10.131	7.017	4.042	2.175	1.072	617	282
Lavoratori in proprio	5.557	27.448	32.075	35.291	30.809	24.591	16.984	10.577	6.749	3.460
Lavoratori dipendenti	8.489	40.721	57.565	62.480	52.069	38.906	26.847	16.855	9.961	4.894
Coadiuvanti	46	323	409	464	296	170	94	45	26	17
MATERA	1.421	5.015	6.719	7.057	5.576	4.277	2.735	1.657	933	428
Imprenditori e liberi professionisti	67	128	128	131	143	121	62	35	22	15
Dirigenti e impiegati	245	285	363	346	282	178	83	48	27	18
Lavoratori in proprio	377	2.329	3.076	3.243	2.650	2.154	1.870	853	476	216
Lavoratori dipendenti	730	2.258	3.137	3.330	2.493	1.824	1.216	721	408	179
Coadiuvanti	2	15	15	7	8	—	4	—	—	—
POTENZA	2.995	11.607	16.598	16.836	13.729	10.121	6.841	3.877	2.245	1.089
Imprenditori e liberi professionisti	162	298	310	301	241	212	138	76	39	27
Dirigenti e impiegati	381	576	865	798	597	360	215	101	61	24
Lavoratori in proprio	1.122	6.229	8.732	9.207	7.924	6.062	4.229	2.443	1.506	759
Lavoratori dipendenti	1.324	4.485	6.654	6.506	4.935	3.469	2.253	1.253	636	279
Coadiuvanti	6	19	37	24	32	18	6	4	3	—
Basilicata	4.416	16.622	23.317	23.893	19.305	14.398	9.576	5.534	3.178	1.517
Imprenditori e liberi professionisti	229	426	438	432	384	333	200	111	61	42
Dirigenti e impiegati	626	861	1.228	1.144	879	538	298	149	88	42
Lavoratori in proprio	1.499	8.558	11.808	12.450	10.574	8.216	5.599	3.296	1.982	975
Lavoratori dipendenti	2.054	6.743	9.791	9.836	7.428	5.293	3.469	1.974	1.044	458
Coadiuvanti	8	34	52	31	40	18	10	4	3	—
CATANZARO	5.301	17.582	23.608	25.109	21.125	15.855	10.974	6.734	3.810	1.974
Imprenditori e liberi professionisti	204	489	524	545	479	368	255	159	91	55
Dirigenti e impiegati	741	1.131	1.460	1.482	1.249	814	472	279	126	65
Lavoratori in proprio	1.280	6.862	8.514	9.231	8.180	6.423	4.634	2.881	1.630	864
Lavoratori dipendenti	3.067	9.046	13.058	13.800	11.182	8.217	5.592	3.409	1.949	985
Coadiuvanti	9	54	52	51	35	33	21	6	14	5

ampiezza, posizione nella professione del capo famiglia e provincia

C O N C O M P O N E N T I											TOTALE		
11	12	13	14	15	16	17	18	19	20	oltre 20		Famiglie	Componenti
										famiglie	componenti		
333	117	47	20	12	1	1	—	—	—	—	—	58.740	262.412
7	5	2	1	1	—	—	—	—	—	—	—	1.675	7.091
6	3	2	—	—	—	—	—	—	—	—	—	3.764	14.756
169	66	33	12	8	1	1	—	—	—	—	—	21.351	99.034
151	43	8	7	3	—	—	—	—	—	—	—	31.856	141.165
—	—	2	—	—	—	—	—	—	—	—	—	94	366
794	291	91	27	20	8	4	4	2	1	3	72	124.324	577.864
19	12	2	—	1	—	—	—	—	—	—	—	3.267	14.167
36	10	4	1	—	—	—	—	—	—	—	—	7.121	29.243
354	137	46	19	15	7	4	3	1	1	3	72	47.146	221.894
383	130	37	7	4	1	—	1	1	—	—	—	65.800	308.531
2	2	2	—	—	—	—	—	—	—	—	—	990	4.029
683	240	85	25	8	1	2	1	—	—	—	—	108.596	504.519
25	17	8	2	—	—	—	—	—	—	—	—	3.849	16.776
31	9	4	2	—	—	—	1	—	—	—	—	6.978	28.866
285	97	39	14	6	1	2	—	—	—	—	—	37.320	179.836
339	117	34	7	2	—	—	—	—	—	—	—	60.196	277.934
3	—	—	—	—	—	—	—	—	—	—	—	253	1.107
594	275	84	38	14	3	1	1	—	—	—	—	78.150	360.835
11	5	1	2	—	—	—	1	—	—	—	—	2.377	9.278
13	9	2	1	—	—	—	—	—	—	—	—	7.946	31.061
213	101	33	15	4	1	—	—	—	—	—	—	22.968	109.409
357	157	46	20	10	2	1	—	—	—	—	—	44.679	210.354
—	3	2	—	—	—	—	—	—	—	—	—	180	733
3.791	1.487	489	186	89	22	13	9	2	2	5	115	582.379	2.697.089
106	52	19	10	4	—	—	2	—	—	—	—	18.366	78.367
148	54	18	7	1	—	1	1	—	—	—	—	44.123	179.224
1.533	618	224	89	44	16	10	3	1	2	3	72	196.084	927.986
1.996	758	221	80	40	6	2	3	1	—	2	43	321.896	1.503.576
8	5	7	—	—	—	—	—	—	—	—	—	1.910	7.936
149	61	18	2	3	—	—	—	—	—	—	—	36.051	161.134
7	2	—	—	—	—	—	—	—	—	—	—	861	3.835
5	2	—	—	1	—	—	—	—	—	—	—	1.883	7.248
75	36	12	1	1	—	—	—	—	—	—	—	16.869	77.709
62	21	6	1	1	—	—	—	—	—	—	—	16.387	72.169
—	—	—	—	—	—	—	—	—	—	—	—	51	173
469	198	74	20	14	7	4	2	3	—	3	65	86.732	392.041
8	4	3	2	—	—	—	—	—	—	—	—	1.821	7.767
15	3	—	—	1	—	—	—	—	—	—	—	3.997	15.783
347	154	63	18	10	7	4	2	3	—	3	65	48.824	230.111
99	37	8	—	2	—	—	—	—	—	—	—	31.940	137.745
—	—	—	—	1	—	—	—	—	—	—	—	150	635
618	259	92	22	17	7	4	2	3	—	3	65	122.783	553.175
15	6	3	2	—	—	—	—	—	—	—	—	2.682	11.602
20	5	—	—	2	—	—	—	—	—	—	—	5.880	23.031
422	190	75	19	11	7	4	2	3	—	3	65	65.693	307.820
161	58	14	1	3	—	—	—	—	—	—	—	48.327	209.914
—	—	—	—	1	—	—	—	—	—	—	—	201	808
765	311	100	32	11	4	—	1	—	1	—	—	133.297	611.362
24	10	4	1	1	—	—	—	—	—	—	—	3.209	14.428
35	27	7	3	—	—	—	—	—	—	—	—	7.891	32.602
339	145	44	15	7	1	—	—	—	1	—	—	51.051	242.096
387	129	45	13	3	—	—	1	—	—	—	—	70.866	321.015
—	—	—	—	—	—	—	—	—	—	—	—	280	1.221

Segue Tav. 16 — Famiglie con il capo famiglia in condizione professionale, per

PROVINCIE E REGIONI	F A M I G L I E									
	1	2	3	4	5	6	7	8	9	10
COSENZA	3.801	15.025	22.182	23.738	19.770	15.270	10.401	6.635	4.102	2.185
Imprenditori e liberi professionisti	218	406	505	535	469	359	227	140	74	49
Dirigenti e impiegati	472	962	1.379	1.514	1.170	857	464	238	135	68
Lavoratori in proprio	1.083	5.619	7.895	8.762	7.931	6.483	4.661	3.104	2.001	1.149
Lavoratori dipendenti	2.024	8.008	12.353	12.882	10.178	7.549	5.034	3.145	1.889	917
Coadiuvanti	4	30	50	45	22	22	15	8	3	2
REGGIO DI CALABRIA	4.427	15.657	20.640	21.850	18.356	13.716	9.386	5.850	3.413	1.620
Imprenditori e liberi professionisti	234	630	665	688	716	480	320	184	125	52
Dirigenti e impiegati	577	1.185	1.654	1.771	1.358	885	523	250	123	79
Lavoratori in proprio	1.044	4.841	5.783	6.085	5.550	4.396	3.183	1.946	1.219	564
Lavoratori dipendenti	2.567	8.965	12.498	13.276	10.700	7.927	5.344	3.461	1.942	922
Coadiuvanti	5	36	40	30	32	28	16	9	4	3
Calabria	13.529	48.264	66.430	70.697	59.251	44.841	30.761	19.219	11.325	5.779
Imprenditori e liberi professionisti	656	1.525	1.694	1.768	1.664	1.207	802	483	290	156
Dirigenti e impiegati	1.790	3.278	4.493	4.767	3.777	2.556	1.459	767	384	212
Lavoratori in proprio	3.407	17.322	22.192	24.078	21.661	17.302	12.478	7.931	4.850	2.577
Lavoratori dipendenti	7.658	26.019	37.909	39.958	32.060	23.693	15.970	10.015	5.780	2.824
Coadiuvanti	18	120	142	126	89	83	52	23	21	10
AGRIGENTO	2.668	12.756	16.308	17.715	14.324	10.034	6.596	3.475	1.863	801
Imprenditori e liberi professionisti	188	548	516	447	397	254	109	68	38	16
Dirigenti e impiegati	423	778	1.057	1.051	686	359	180	75	38	18
Lavoratori in proprio	908	5.518	6.562	7.251	5.720	3.985	2.581	1.294	711	289
Lavoratori dipendenti	1.144	5.878	8.142	8.942	7.500	5.421	3.718	2.032	1.074	476
Coadiuvanti	5	34	31	24	21	15	8	6	2	2
CALTANISSETTA	1.667	7.476	9.722	10.434	8.608	6.457	4.226	2.610	1.339	623
Imprenditori e liberi professionisti	154	393	305	274	223	138	96	44	29	10
Dirigenti e impiegati	311	533	760	732	442	244	147	76	25	10
Lavoratori in proprio	493	3.001	3.805	4.247	3.569	2.603	1.729	1.046	577	273
Lavoratori dipendenti	705	3.527	4.824	5.160	4.356	3.460	2.246	1.438	707	329
Coadiuvanti	4	22	28	21	18	12	8	6	1	1
CATANIA	5.778	24.149	31.874	34.236	25.238	16.043	8.879	4.635	2.187	968
Imprenditori e liberi professionisti	433	1.231	1.456	1.533	1.109	686	371	186	76	48
Dirigenti e impiegati	861	2.390	3.180	3.281	2.104	1.111	540	211	94	33
Lavoratori in proprio	1.754	7.791	9.189	10.021	7.537	4.763	2.539	1.404	663	283
Lavoratori dipendenti	2.709	12.647	17.960	19.294	14.423	9.450	5.412	2.827	1.348	602
Coadiuvanti	21	90	89	107	60	33	17	7	6	2
ENNA	1.339	6.372	8.890	9.347	7.666	5.332	3.155	1.720	813	365
Imprenditori e liberi professionisti	126	347	300	269	224	131	62	39	19	9
Dirigenti e impiegati	238	439	592	534	314	179	101	30	18	9
Lavoratori in proprio	462	2.885	4.037	4.131	3.548	2.504	1.508	839	402	189
Lavoratori dipendenti	512	2.689	3.953	4.401	3.568	2.508	1.482	811	373	157
Coadiuvanti	1	12	8	12	12	10	2	1	1	1
MESSINA	5.846	18.757	25.814	27.447	20.790	13.470	7.733	4.069	2.107	938
Imprenditori e liberi professionisti	400	826	958	1.062	770	468	256	114	54	26
Dirigenti e impiegati	921	1.877	2.754	2.847	1.838	881	419	175	82	41
Lavoratori in proprio	1.733	6.581	8.052	8.699	6.876	4.629	2.703	1.364	726	309
Lavoratori dipendenti	2.787	9.399	13.958	14.756	11.257	7.457	4.845	2.407	1.238	561
Coadiuvanti	5	74	92	83	49	35	10	9	7	1
PALERMO	6.410	25.348	32.935	36.363	30.075	21.526	13.480	7.796	4.219	1.928
Imprenditori e liberi professionisti	451	1.321	1.331	1.311	1.015	686	355	196	98	46
Dirigenti e impiegati	1.340	3.407	4.491	4.654	3.116	1.815	814	375	181	79
Lavoratori in proprio	1.889	9.281	11.533	12.746	10.584	7.536	4.708	2.623	1.457	663
Lavoratori dipendenti	2.716	11.249	15.477	17.555	15.292	11.436	7.576	4.589	2.478	1.138
Coadiuvanti	14	90	103	97	68	53	27	13	5	2

ampiezza, posizione nella professione del capo famiglia e provincia

C O N C O M P O N E N T I												TOTALE	
11	12	13	14	15	16	17	18	19	20	oltre 20		Famiglie	Componenti
										famiglie	componenti		
1.006	438	187	73	33	15	7	2	2	2	2	45	124.876	591.262
23	7	6	1	1	1	1	—	—	—	—	—	3.022	13.526
44	20	9	2	2	—	—	—	—	—	—	—	7.336	31.527
575	267	116	52	25	14	6	2	2	2	2	45	49.751	249.190
361	143	56	18	5	—	—	—	—	—	—	—	64.562	296.122
3	1	—	—	—	—	—	—	—	—	—	—	205	897
708	273	108	29	8	3	—	—	—	—	—	—	116.044	531.598
33	15	9	5	—	—	—	—	—	—	—	—	4.156	18.788
36	15	4	4	—	—	—	—	—	—	—	—	8.464	35.335
251	107	46	11	5	1	—	—	—	—	—	—	35.032	165.889
387	135	49	9	3	2	—	—	—	—	—	—	68.187	310.668
1	1	—	—	—	—	—	—	—	—	—	—	205	918
2.479	1.022	395	134	52	22	7	3	2	3	2	45	374.217	1.734.222
80	32	19	7	2	1	1	—	—	—	—	—	10.387	46.742
115	62	20	9	2	—	—	—	—	—	—	—	23.691	99.464
1.165	519	206	78	37	16	6	2	2	3	2	45	135.834	657.175
1.115	407	150	40	11	5	—	1	—	—	—	—	203.615	927.805
4	2	—	—	—	—	—	—	—	—	—	—	690	3.036
303	92	28	4	2	—	1	—	—	—	—	—	86.970	383.441
5	1	1	—	—	—	—	—	—	—	—	—	2.588	10.018
8	1	1	—	1	—	—	—	—	—	—	—	4.676	17.448
111	43	13	3	—	—	1	—	—	—	—	—	34.990	152.817
179	47	13	1	1	—	—	—	—	—	—	—	44.568	202.559
—	—	—	—	—	—	—	—	—	—	—	—	148	599
198	80	25	5	—	1	1	—	—	—	—	—	53.472	241.612
5	1	—	—	—	—	—	—	—	—	—	—	1.672	6.346
2	3	1	—	—	—	—	—	—	—	—	—	3.286	12.292
99	37	13	2	—	1	—	—	—	—	—	—	21.495	98.501
92	39	11	3	—	—	1	—	—	—	—	—	26.898	123.972
—	—	—	—	—	—	—	—	—	—	—	—	121	501
343	133	50	22	6	4	1	1	—	—	—	—	154.547	644.202
24	6	4	1	1	—	—	—	—	—	—	—	7.165	28.722
14	15	2	1	—	—	—	—	—	—	—	—	13.837	52.509
104	37	21	9	3	2	1	—	—	—	—	—	46.121	191.133
201	75	22	11	2	2	—	1	—	—	—	—	86.991	370.182
—	—	1	—	—	—	—	—	—	—	—	—	433	1.656
128	45	15	7	1	—	—	—	—	1	—	—	45.196	197.551
2	—	1	—	—	—	—	—	—	—	—	—	1.529	5.744
2	—	—	—	—	—	—	—	—	—	—	—	2.456	8.893
72	32	10	5	1	—	—	—	—	1	—	—	20.626	91.818
52	13	4	2	—	—	—	—	—	—	—	—	20.525	90.838
—	—	—	—	—	—	—	—	—	—	—	—	60	258
356	131	36	8	2	—	—	—	—	—	—	—	127.504	536.484
24	7	—	—	—	—	—	—	—	—	—	—	4.965	19.630
16	6	—	2	—	—	—	—	—	—	—	—	11.859	44.558
129	49	17	2	1	—	—	—	—	—	—	—	41.870	177.729
186	69	19	3	1	—	—	—	—	—	—	—	68.443	293.111
1	—	—	1	—	—	—	—	—	—	—	—	367	1.456
797	284	99	42	11	5	4	—	—	—	—	—	181.322	809.236
35	5	3	1	1	—	—	—	—	—	—	—	6.855	27.429
35	15	2	4	—	—	—	—	—	—	—	—	20.328	78.477
271	95	31	15	3	1	3	—	—	—	—	—	63.439	282.699
454	167	63	22	7	4	1	—	—	—	—	—	90.224	418.678
2	2	—	—	—	—	—	—	—	—	—	—	476	1.953

Segue Tav. 16 — Famiglie con il capo famiglia in condizione professionale, per

PROVINCIE E REGIONI	F A M I G L I E									
	1	2	3	4	5	6	7	8	9	10
RAGUSA	1.397	7.967	10.645	10.364	7.374	4.223	2.332	1.132	559	273
Imprenditori e liberi professionisti	114	360	406	383	283	163	71	28	17	15
Dirigenti e impiegati	190	485	741	688	449	193	97	41	19	4
Lavoratori in proprio	484	3.270	3.870	3.755	2.641	1.469	776	398	190	102
Lavoratori dipendenti	609	3.892	5.609	5.527	3.995	2.393	1.386	665	333	152
Coadiuvanti	—	20	19	11	6	5	2	—	—	—
SIRACUSA	2.583	10.939	13.944	14.622	10.180	6.552	3.440	1.774	919	376
Imprenditori e liberi professionisti	195	561	499	517	355	218	121	33	19	11
Dirigenti e impiegati	376	841	1.131	1.122	722	389	131	70	34	13
Lavoratori in proprio	804	4.066	4.726	4.722	3.214	2.072	1.005	537	301	109
Lavoratori dipendenti	1.206	5.445	7.543	8.229	5.865	3.866	2.177	1.131	565	243
Coadiuvanti	2	26	45	32	24	7	6	3	—	—
TRAPANI	2.462	12.444	16.840	17.304	13.470	8.390	4.805	2.534	1.168	573
Imprenditori e liberi professionisti	200	637	656	602	423	275	133	69	26	16
Dirigenti e impiegati	363	947	1.307	1.222	791	421	210	84	43	16
Lavoratori in proprio	781	5.419	7.163	7.316	5.757	3.017	1.802	900	393	233
Lavoratori dipendenti	1.116	5.425	7.687	8.147	6.479	4.670	2.647	1.480	705	308
Coadiuvanti	2	16	27	17	15	7	13	1	1	—
Sicilia	30.150	126.208	166.972	177.832	137.725	92.027	54.646	29.745	15.174	6.845
Imprenditori e liberi professionisti	2.261	6.224	6.427	6.398	4.804	3.019	1.574	777	376	197
Dirigenti e impiegati	5.023	11.697	16.013	16.131	10.462	5.592	2.639	1.137	584	223
Lavoratori in proprio	9.308	47.812	58.937	62.888	49.446	32.578	19.351	10.405	5.420	2.450
Lavoratori dipendenti	13.504	60.091	85.153	92.011	72.740	50.661	30.989	17.380	8.821	3.966
Coadiuvanti	54	384	442	404	273	177	93	46	23	9
CAGLIARI	7.997	14.083	18.597	20.048	18.171	15.054	11.043	7.077	4.160	2.177
Imprenditori e liberi professionisti	252	385	466	501	449	356	239	155	91	41
Dirigenti e impiegati	900	1.420	2.009	2.080	1.708	1.220	722	380	208	126
Lavoratori in proprio	1.970	4.459	5.316	5.796	5.339	4.614	3.545	2.281	1.426	801
Lavoratori dipendenti	4.861	7.794	10.750	11.636	10.644	8.836	6.524	4.251	2.431	1.205
Coadiuvanti	14	25	56	35	31	28	13	10	4	4
NUORO	2.148	5.185	6.195	6.432	6.096	5.375	4.098	2.720	1.779	939
Imprenditori e liberi professionisti	63	108	121	125	102	76	64	56	32	23
Dirigenti e impiegati	319	340	385	370	286	200	130	87	43	35
Lavoratori in proprio	820	2.542	2.912	3.160	3.089	2.720	2.060	1.374	945	478
Lavoratori dipendenti	945	2.189	2.763	2.769	2.610	2.374	1.836	1.202	758	402
Coadiuvanti	1	6	14	8	9	5	8	1	1	1
SASSARI	3.034	7.636	9.726	10.304	9.183	7.298	5.081	3.430	2.068	1.086
Imprenditori e liberi professionisti	121	286	323	324	289	251	163	101	73	27
Dirigenti e impiegati	383	673	822	918	747	458	270	117	65	35
Lavoratori in proprio	1.167	3.440	4.283	4.459	4.091	3.278	2.285	1.594	971	543
Lavoratori dipendenti	1.359	3.207	4.257	4.571	4.023	3.293	2.355	1.614	958	478
Coadiuvanti	4	30	36	32	33	18	8	4	1	3
Sardegna	13.179	26.904	34.518	36.784	33.450	27.727	20.222	13.227	8.007	4.202
Imprenditori e liberi professionisti	436	779	915	950	840	683	466	312	196	91
Dirigenti e impiegati	1.602	2.433	3.216	3.368	2.741	1.878	1.122	584	316	196
Lavoratori in proprio	3.957	10.441	12.511	13.415	12.519	10.612	7.890	5.249	3.342	1.822
Lavoratori dipendenti	7.165	13.190	17.770	18.976	17.277	14.503	10.715	7.067	4.147	2.085
Coadiuvanti	19	61	106	75	73	51	29	15	6	8
ITALIA	499.847	1.386.250	2.007.677	1.944.275	1.368.295	868.840	520.399	304.033	179.495	99.597
Imprenditori e liberi professionisti	26.941	57.810	68.166	66.901	50.387	31.017	16.652	8.818	4.816	2.544
Dirigenti e impiegati	89.458	195.140	257.884	224.531	130.058	62.839	28.467	12.625	6.078	2.885
Lavoratori in proprio	136.538	441.011	600.205	649.451	528.282	377.765	245.323	153.172	98.760	59.934
Lavoratori dipendenti	246.011	686.206	1.072.286	995.435	654.675	394.604	223.589	128.728	69.479	34.021
Coadiuvanti	899	6.083	9.136	7.957	4.893	2.615	1.368	690	362	213

ampiezza, posizione nella professione del capo famiglia e provincia

C O N C O M P O N E N T I											TOTALE		
11	12	13	14	15	16	17	18	19	20	oltre 20		Famiglie	Componenti
										famiglie	componenti		
109	39	17	8	2	4	—	1	—	—	—	—	46.446	188.183
4	—	1	—	—	—	—	—	—	—	—	—	1.845	7.058
6	—	2	—	—	—	—	—	—	—	—	—	2.915	10.848
38	17	4	2	1	2	—	1	—	—	—	—	17.020	67.786
61	22	10	6	1	2	—	—	—	—	—	—	24.603	102.276
—	—	—	—	—	—	—	—	—	—	—	—	63	215
168	62	26	12	8	—	—	—	—	—	—	—	65.605	268.514
1	2	—	1	1	—	—	—	—	—	—	—	2.534	9.421
7	—	1	—	—	—	—	—	—	—	—	—	4.837	17.886
63	22	14	4	4	—	—	—	—	—	—	—	21.663	86.889
97	38	11	7	3	—	—	—	—	—	—	—	36.426	153.773
—	—	—	—	—	—	—	—	—	—	—	—	145	545
194	56	22	6	4	—	1	—	—	—	—	—	80.273	338.178
5	2	2	—	—	—	—	—	—	—	—	—	3.052	11.639
10	4	—	—	—	—	1	—	—	—	—	—	5.418	20.394
63	26	9	2	1	—	—	—	—	—	—	—	32.882	136.105
116	24	11	4	3	—	—	—	—	—	—	—	38.822	169.632
—	—	—	—	—	—	—	—	—	—	—	—	99	408
2.596	922	318	114	36	14	8	2	—	1	—	—	841.335	3.607.401
105	24	12	3	3	—	1	—	—	—	—	—	32.205	126.007
100	44	9	7	1	—	—	—	—	—	—	—	69.612	263.305
950	358	132	44	14	6	5	1	—	1	—	—	300.106	1.285.477
1.438	494	164	59	18	8	2	1	—	—	—	—	437.500	1.925.021
3	2	1	1	—	—	—	—	—	—	—	—	1.912	7.591
957	412	163	59	26	16	7	4	4	1	3	64	120.059	565.865
28	12	14	3	2	1	—	—	—	—	—	—	2.995	13.669
53	36	7	4	2	—	—	—	—	—	—	—	10.875	46.365
392	177	76	36	15	13	7	4	4	1	3	64	36.275	177.018
480	186	66	16	7	2	—	—	—	—	—	—	69.689	327.815
4	1	—	—	—	—	—	—	—	—	—	—	225	998
409	173	65	18	6	1	1	1	1	—	—	—	41.642	203.240
6	2	2	—	—	—	—	—	—	—	—	—	780	3.638
11	7	4	—	—	—	—	—	—	—	—	—	2.217	8.864
223	97	39	14	5	1	1	1	1	—	—	—	20.482	102.207
169	67	20	4	1	—	—	—	—	—	—	—	18.109	88.286
—	—	—	—	—	—	—	—	—	—	—	—	54	245
498	238	81	37	16	4	2	—	—	1	—	—	59.723	281.145
15	6	4	4	—	1	1	—	—	—	—	—	1.994	9.178
14	13	4	2	1	—	—	—	—	—	—	—	4.522	18.516
259	139	45	19	10	1	1	—	—	1	—	—	26.586	127.342
210	80	28	12	5	2	—	—	—	—	—	—	26.452	125.409
—	—	—	—	—	—	—	—	—	—	—	—	169	700
1.864	823	309	114	48	21	10	5	5	2	3	64	221.424	1.050.250
49	20	20	7	2	2	1	—	—	—	—	—	5.769	26.485
78	56	15	6	3	—	—	—	—	—	—	—	17.614	73.745
874	413	160	69	30	15	9	5	5	2	3	64	83.343	406.567
859	333	114	32	13	4	—	—	—	—	—	—	114.250	541.510
4	1	—	—	—	—	—	—	—	—	—	—	448	1.943
53.117	29.214	16.450	10.132	6.711	4.320	2.918	2.051	1.462	1.026	3.226	78.428	9.309.335	39.487.063
1.347	663	340	163	99	45	36	17	7	7	15	326	336.791	1.341.789
1.356	654	258	109	54	16	4	8	—	2	—	—	1.012.426	3.591.621
35.847	21.937	13.558	8.954	6.140	4.068	2.803	1.985	1.428	1.004	3.188	77.587	3.391.353	16.080.335
14.470	5.892	2.266	890	408	181	71	34	26	11	19	424	4.534.302	18.337.253
97	68	28	16	10	10	4	7	1	2	4	91	34.463	136.065

TAV. 17 — Famiglie con il capo famiglia addetto all'agricoltura, caccia e

PROVINCIE E REGIONI	F A M I G L I E									
	1	2	3	4	5	6	7	8	9	10
ALESSANDRIA	3.304	9.265	11.877	11.008	7.281	3.769	1.651	770	329	160
Conduttori non coltivatori	421	584	261	169	121	51	40	3	5	—
Dirigenti e impiegati	6	31	53	57	13	3	1	—	—	—
Conduttori coltivatori	2.046	7.226	9.684	9.347	6.365	3.280	1.379	631	270	141
Lavoratori dipendenti	818	1.380	1.772	1.372	764	427	230	135	51	18
Coadiuvanti	13	44	107	63	18	8	1	1	3	1
ASTI	2.364	6.426	7.564	7.229	5.172	2.886	1.240	581	281	126
Conduttori non coltivatori	241	311	83	67	46	21	4	3	1	—
Dirigenti e impiegati	1	3	5	4	—	1	—	—	—	—
Conduttori coltivatori	1.745	5.819	7.146	6.937	5.004	2.797	1.215	564	269	125
Lavoratori dipendenti	369	272	296	192	109	61	18	13	10	1
Coadiuvanti	8	21	34	29	13	6	3	1	1	—
CUNEO	5.887	9.559	12.213	13.416	11.127	7.531	4.512	2.452	1.445	771
Conduttori non coltivatori	338	372	199	127	58	43	23	7	9	1
Dirigenti e impiegati	6	22	12	10	13	4	2	—	1	—
Conduttori coltivatori	4.104	8.223	10.930	12.413	10.549	7.198	4.343	2.376	1.401	745
Lavoratori dipendenti	1.423	903	1.034	819	487	276	138	65	34	25
Coadiuvanti	16	39	38	47	20	10	6	4	—	—
NOVARA	2.087	5.327	6.571	5.263	3.296	1.700	704	366	191	87
Conduttori non coltivatori	45	91	116	102	59	23	5	7	3	2
Dirigenti e impiegati	5	19	29	26	8	3	2	1	1	—
Conduttori coltivatori	1.323	3.514	4.138	3.550	2.417	1.242	497	258	132	65
Lavoratori dipendenti	708	1.676	2.227	1.556	804	431	200	100	55	20
Coadiuvanti	6	27	61	29	8	1	—	—	—	—
TORINO	5.947	11.428	12.428	11.419	7.667	4.350	2.147	1.043	583	321
Conduttori non coltivatori	136	180	118	78	33	22	18	4	6	1
Dirigenti e impiegati	6	16	26	17	12	2	—	2	—	1
Conduttori coltivatori	4.568	10.268	11.267	10.589	7.181	4.115	2.029	974	538	302
Lavoratori dipendenti	1.220	900	951	700	423	205	96	62	39	17
Coadiuvanti	17	64	66	35	18	6	4	1	—	—
VERCELLI	3.080	7.114	7.617	5.448	2.819	1.280	599	269	148	63
Conduttori non coltivatori	45	104	132	112	56	25	8	7	4	4
Dirigenti e impiegati	8	28	37	26	10	4	2	—	—	—
Conduttori coltivatori	1.376	3.607	4.055	3.358	1.974	916	397	188	96	46
Lavoratori dipendenti	1.639	3.332	3.345	1.921	770	333	187	74	47	12
Coadiuvanti	12	43	48	31	9	2	5	—	1	1
Piemonte	22.669	49.119	58.270	53.783	37.362	21.516	10.853	5.481	2.977	1.528
Conduttori non coltivatori	1.226	1.642	909	655	373	185	98	31	28	8
Dirigenti e impiegati	32	119	162	140	56	17	7	3	2	1
Conduttori coltivatori	15.162	38.657	47.220	46.194	33.490	19.548	9.860	4.991	2.706	1.424
Lavoratori dipendenti	6.177	8.463	9.625	6.560	3.357	1.733	869	449	236	93
Coadiuvanti	72	238	354	234	86	33	19	7	5	2
Valle d'Aosta	1.295	1.577	1.615	1.418	929	554	266	135	67	23
Conduttori non coltivatori	19	9	6	4	—	—	2	—	—	—
Dirigenti e impiegati	—	1	1	—	—	—	—	—	—	—
Conduttori coltivatori	951	1.452	1.501	1.329	895	531	248	132	67	23
Lavoratori dipendenti	324	109	99	81	34	22	16	3	—	—
Coadiuvanti	1	6	8	4	—	1	—	—	—	—
BERGAMO	1.201	2.574	3.505	4.237	4.412	4.132	3.207	2.315	1.724	1.112
Conduttori non coltivatori	60	93	87	53	52	48	26	10	4	5
Dirigenti e impiegati	12	18	33	31	29	19	9	7	3	6
Conduttori coltivatori	794	1.933	2.577	3.334	3.630	3.514	2.826	2.064	1.575	1.041
Lavoratori dipendenti	329	511	768	790	677	543	340	227	141	59
Coadiuvanti	6	19	40	29	24	8	6	7	1	1
BRESCIA	2.126	5.447	8.166	9.306	8.501	6.964	5.031	3.556	2.386	1.417
Conduttori non coltivatori	138	244	222	214	185	118	97	50	32	20
Dirigenti e impiegati	9	23	37	48	41	26	10	3	4	1
Conduttori coltivatori	1.042	2.964	3.785	4.746	4.634	4.109	3.067	2.283	1.580	1.002
Lavoratori dipendenti	928	2.173	4.026	4.198	3.578	2.662	1.824	1.201	760	388
Coadiuvanti	9	43	96	100	63	49	33	19	10	6

pesca, per ampiezza, posizione nella professione del capo famiglia e provincia

C O N C O M P O N E N T I												TOTALE	
11	12	13	14	15	16	17	18	19	20	oltre 20		Famiglie	Componenti
										famiglie	componenti		
77	39	23	10	3	2	—	1	—	—	1	22	49.570	184.665
—	—	—	—	—	1	—	—	—	—	—	—	1.656	4.324
—	1	—	—	—	—	—	—	—	—	—	—	165	557
60	31	17	9	2	1	—	1	—	—	—	—	40.490	154.427
17	6	6	1	1	—	—	—	—	—	1	22	6.999	24.481
—	1	—	—	—	—	—	—	—	—	—	—	260	876
64	31	12	2	3	—	—	—	1	—	1	21	33.983	128.462
—	—	—	1	—	—	—	—	—	—	—	—	778	1.811
—	—	—	—	—	—	—	—	—	—	—	—	14	44
64	29	12	1	3	—	—	—	1	—	1	21	31.732	122.366
—	2	—	—	—	—	—	—	—	—	—	—	1.343	3.834
—	—	—	—	—	—	—	—	—	—	—	—	116	407
425	230	102	65	45	25	7	5	9	2	3	64	69.831	299.274
—	1	—	—	1	—	—	—	—	—	—	—	1.179	3.070
—	—	—	—	—	—	—	—	—	—	—	—	70	238
417	225	101	65	43	25	7	4	9	2	3	64	63.183	279.414
8	3	—	—	1	—	—	—	—	—	—	—	5.216	15.879
—	1	1	—	—	—	—	1	—	—	—	—	183	673
44	16	19	6	—	2	1	—	—	1	1	28	25.682	91.735
—	—	—	—	—	—	—	—	—	—	—	—	453	1.554
—	—	—	—	—	—	—	—	—	—	—	—	94	323
37	15	15	6	—	2	1	—	—	1	1	28	17.214	62.846
7	1	4	—	—	—	—	—	—	—	—	—	7.789	26.607
—	—	—	—	—	—	—	—	—	—	—	—	132	405
143	91	47	23	9	5	6	2	—	1	—	—	57.660	211.999
—	1	—	—	—	—	—	—	—	—	—	—	597	1.693
—	—	—	—	—	—	—	—	—	—	—	—	82	282
135	86	45	23	9	5	6	2	—	1	—	—	52.143	195.510
8	4	2	—	—	—	—	—	—	—	—	—	4.627	13.869
—	—	—	—	—	—	—	—	—	—	—	—	211	645
33	14	9	3	3	1	2	—	—	—	—	—	28.502	92.818
—	—	1	—	—	—	—	—	—	—	—	—	498	1.728
—	—	—	—	—	—	—	—	—	—	—	—	115	367
26	11	8	3	2	—	2	—	—	—	—	—	16.065	55.788
7	3	—	—	1	1	—	—	—	—	—	—	11.672	34.458
—	—	—	—	—	—	—	—	—	—	—	—	152	477
786	421	212	109	68	35	16	8	10	4	6	135	265.228	1.008.953
—	2	1	1	1	1	—	—	—	—	—	—	5.161	14.180
—	1	—	—	—	—	—	—	—	—	—	—	540	1.811
739	397	198	107	59	33	16	7	10	4	5	113	220.827	870.351
47	19	12	1	3	1	—	—	—	—	1	22	37.646	119.128
—	2	1	—	—	—	—	1	—	—	—	—	1.054	3.483
17	7	3	1	1	—	—	—	—	—	—	—	7.908	27.049
—	—	—	—	—	—	—	—	—	—	—	—	40	85
—	—	—	—	—	—	—	—	—	—	—	—	2	5
17	7	3	1	1	—	—	—	—	—	—	—	7.158	25.299
—	—	—	—	—	—	—	—	—	—	—	—	688	1.601
—	—	—	—	—	—	—	—	—	—	—	—	20	59
681	361	189	122	58	42	24	18	21	10	24	544	29.969	167.674
1	5	—	1	—	—	—	—	—	—	—	—	445	1.700
3	—	1	1	1	—	—	—	—	—	—	—	173	811
633	340	180	119	57	41	24	18	21	10	24	544	24.755	144.275
43	14	8	1	—	1	—	—	—	—	—	—	4.452	20.288
1	2	—	—	—	—	—	—	—	—	—	—	144	600
829	495	269	181	84	54	58	28	28	12	44	1.031	54.982	284.847
18	10	5	7	3	1	1	—	—	1	1	22	1.367	5.949
1	1	2	—	—	—	—	—	—	—	—	—	206	908
628	391	238	163	78	49	56	28	28	11	43	1.009	30.925	171.253
177	91	23	11	3	4	—	—	—	—	—	—	22.047	104.703
5	2	1	—	—	—	1	—	—	—	—	—	437	2.034

Segue Tav. 17 — Famiglie con il capo famiglia addetto all'agricoltura, caccia e

PROVINCIE E REGIONI	F A M I G L I E									
	1	2	3	4	5	6	7	8	9	10
COMO	1.112	2.580	3.475	4.026	3.530	2.657	1.583	961	508	271
Conduttori non coltivatori	7	22	20	9	12	6	3	2	—	—
Dirigenti e impiegati	3	14	19	10	7	6	3	3	—	—
Conduttori coltivatori	883	2.292	3.083	3.635	3.290	2.534	1.531	925	485	263
Lavoratori dipendenti	218	245	335	354	218	106	46	29	20	8
Coadiuvanti	1	7	18	18	3	5	—	2	2	—
CREMONA	959	3.895	6.972	7.896	6.431	4.211	2.520	1.414	725	397
Conduttori non coltivatori	67	185	262	322	265	167	91	50	25	19
Dirigenti e impiegati	2	26	53	101	63	46	16	13	4	2
Conduttori coltivatori	311	1.238	1.845	2.233	1.927	1.333	914	539	336	189
Lavoratori dipendenti	574	2.418	4.738	5.174	4.129	2.639	1.481	805	356	187
Coadiuvanti	5	28	74	66	47	26	18	7	4	—
MANTOVA	842	4.124	7.303	8.917	7.361	5.095	3.121	1.921	1.203	627
Conduttori non coltivatori	66	180	210	222	168	96	55	32	16	12
Dirigenti e impiegati	7	27	35	46	22	16	10	6	—	1
Conduttori coltivatori	267	1.697	2.950	4.169	3.860	2.997	2.022	1.343	924	702
Lavoratori dipendenti	498	2.198	4.025	4.413	3.279	1.968	1.021	535	258	111
Coadiuvanti	4	22	83	67	32	18	13	5	5	1
MILANO	1.780	6.089	9.692	11.032	9.492	6.446	3.988	2.012	1.062	523
Conduttori non coltivatori	53	142	239	283	281	186	131	72	48	16
Dirigenti e impiegati	23	100	184	171	133	87	41	33	6	7
Conduttori coltivatori	754	3.218	4.498	5.382	4.961	3.554	2.202	1.113	631	322
Lavoratori dipendenti	934	2.580	4.641	5.102	4.056	2.591	1.600	787	375	176
Coadiuvanti	16	49	130	94	61	28	14	7	2	2
PAVIA	2.554	9.003	13.394	12.051	7.391	3.868	1.743	884	451	221
Conduttori non coltivatori	140	322	381	392	285	141	64	26	12	5
Dirigenti e impiegati	12	98	149	131	70	33	6	1	1	—
Conduttori coltivatori	844	3.652	5.675	5.669	3.841	2.103	928	468	249	116
Lavoratori dipendenti	1.549	4.881	7.076	5.795	3.174	1.582	740	389	188	100
Coadiuvanti	9	50	113	64	21	9	5	—	1	—
SONDRIO	1.115	1.623	1.710	1.890	1.671	1.340	854	472	303	161
Conduttori non coltivatori	12	13	8	10	10	3	3	2	3	—
Dirigenti e impiegati	1	—	2	1	—	1	1	1	1	1
Conduttori coltivatori	939	1.473	1.472	1.628	1.446	1.196	759	436	267	151
Lavoratori dipendenti	160	135	223	247	214	139	90	33	32	9
Coadiuvanti	3	2	5	4	1	1	1	—	—	—
VARESE	544	1.662	2.007	1.939	1.493	950	533	274	162	71
Conduttori non coltivatori	4	7	5	7	4	1	4	3	—	—
Dirigenti e impiegati	3	7	15	11	4	5	1	1	—	—
Conduttori coltivatori	394	1.463	1.715	1.646	1.317	838	465	246	150	64
Lavoratori dipendenti	143	178	265	269	167	105	62	24	11	7
Coadiuvanti	—	7	7	6	1	1	1	—	1	—
Lombardia	12.233	36.997	56.224	61.294	50.282	35.663	22.580	13.809	8.524	5.000
Conduttori non coltivatori	547	1.208	1.434	1.512	1.262	766	474	247	141	77
Dirigenti e impiegati	72	313	527	550	369	239	97	68	19	18
Conduttori coltivatori	6.228	19.930	27.600	32.442	28.906	22.178	14.714	9.417	6.197	3.850
Lavoratori dipendenti	5.333	15.319	26.097	26.342	19.492	12.335	7.204	4.030	2.141	1.045
Coadiuvanti	53	227	566	448	253	145	91	47	26	10
BOLZANO	1.232	2.238	3.024	3.456	3.158	2.887	2.454	1.859	1.377	1.020
Conduttori non coltivatori	35	46	40	48	28	27	19	14	6	4
Dirigenti e impiegati	4	15	21	31	11	12	7	5	1	2
Conduttori coltivatori	420	1.274	1.943	2.456	2.478	2.384	2.165	1.685	1.285	964
Lavoratori dipendenti	765	880	985	898	622	459	257	151	81	50
Coadiuvanti	8	23	35	23	19	5	6	4	4	—

pesca, per ampiezza, posizione nella professione del capo famiglia e provincia

C O N C O M P O N E N T I												T O T A L E	
11	12	13	14	15	16	17	18	19	20	oltre 20		Famiglie	Componenti
										famiglie	componenti		
155	82	44	27	14	9	4	1	3	1	2	52	21.045	96.652
—	—	—	—	—	—	—	—	—	—	—	—	82	289
—	1	—	—	—	—	—	—	—	—	—	—	66	256
151	79	44	27	14	9	4	1	3	1	2	52	19.256	90.150
4	2	—	—	—	—	—	—	—	—	—	—	1.585	5.737
—	—	—	—	—	—	—	—	—	—	—	—	56	220
217	79	49	30	20	4	2	4	1	2	2	43	35.830	163.081
5	7	4	2	2	—	—	—	—	—	—	—	1.473	6.539
1	1	—	—	—	—	—	—	—	—	—	—	328	1.503
122	54	40	26	17	4	2	4	1	2	2	43	11.139	53.912
88	17	5	2	1	—	—	—	—	—	—	—	22.614	99.960
1	—	—	—	—	—	—	—	—	—	—	—	276	1.167
606	401	227	192	109	82	62	34	23	10	28	669	42.488	213.390
10	—	4	1	1	—	—	1	—	—	—	—	1.074	4.474
—	—	—	—	—	—	—	—	—	—	—	—	170	684
526	364	213	180	106	82	61	32	23	10	28	669	22.556	127.967
68	36	10	10	2	—	1	1	—	—	—	—	18.434	79.198
2	1	—	1	—	—	—	—	—	—	—	—	254	1.067
260	116	57	29	20	9	5	7	3	2	1	22	52.625	238.271
8	10	4	—	1	1	—	—	—	—	—	—	1.475	7.083
1	—	—	—	1	—	—	—	—	—	—	—	787	3.347
171	83	35	28	18	8	5	7	3	2	1	22	26.996	126.010
79	23	17	1	—	—	—	—	—	—	—	—	22.962	100.262
1	—	1	—	—	—	—	—	—	—	—	—	405	1.569
98	49	19	7	5	1	1	2	1	—	1	21	51.744	196.846
4	—	—	—	1	—	—	1	—	—	—	—	1.774	6.657
1	—	—	—	—	—	—	—	—	—	—	—	502	1.797
56	31	14	6	4	1	1	1	1	—	1	21	23.661	94.718
37	18	5	1	—	—	—	—	—	—	—	—	25.535	92.767
—	—	—	—	—	—	—	—	—	—	—	—	272	907
77	43	28	10	7	1	2	1	—	1	2	45	11.311	49.642
—	—	1	—	—	—	—	—	—	—	—	—	65	247
—	—	—	—	—	—	—	—	—	—	—	—	9	51
70	42	26	9	7	1	2	1	—	1	2	45	9.928	43.909
7	1	1	1	—	—	—	—	—	—	—	—	1.292	5.379
—	—	—	—	—	—	—	—	—	—	—	—	17	56
64	17	14	7	6	—	—	2	—	—	—	—	9.745	40.215
—	—	—	—	—	—	—	—	—	—	—	—	35	139
—	—	—	—	—	—	—	—	—	—	—	—	47	171
54	16	14	7	6	—	—	2	—	—	—	—	8.397	35.067
10	1	—	—	—	—	—	—	—	—	—	—	1.242	4.752
—	—	—	—	—	—	—	—	—	—	—	—	24	86
2.987	1.643	896	605	323	202	158	97	80	38	104	2.427	309.739	1.450.618
46	32	18	11	8	2	1	2	—	1	1	22	7.790	33.077
7	3	3	1	2	—	—	—	—	—	—	—	2.288	9.528
2.411	1.400	804	565	307	195	155	94	80	37	103	2.405	177.613	887.261
513	203	69	27	6	5	1	1	—	—	—	—	120.163	513.046
10	5	2	1	—	—	1	—	—	—	—	—	1.885	7.706
720	461	236	158	84	39	19	13	2	3	2	42	24.442	137.672
4	3	3	2	2	1	1	1	—	—	—	—	284	1.308
—	—	1	1	—	—	—	1	—	—	—	—	112	511
702	443	229	151	80	37	18	11	2	3	2	42	18.732	115.720
14	15	3	4	2	1	—	—	—	—	—	—	5.187	19.647
—	—	—	—	—	—	—	—	—	—	—	—	127	486

Segue Tav. 17 — Famiglie con il capo famiglia addetto all'agricoltura, caccia e

PROVINCIE E REGIONI	F A M I G L I E									
	1	2	3	4	5	6	7	8	9	10
TRENTO	2.209	4.479	4.912	5.511	4.975	3.851	2.436	1.454	754	412
Conduttori non coltivatori	69	92	60	52	54	35	7	13	1	2
Dirigenti e impiegati	3	19	13	16	15	10	5	6	3	—
Conduttori coltivatori	1.759	3.912	4.259	4.886	4.487	3.580	2.272	1.363	722	394
Lavoratori dipendenti	373	437	553	527	404	210	147	69	27	16
Coadiuvanti	5	19	27	30	15	16	5	3	1	—
Trentino - Alto Adige	3.441	6.717	7.936	8.967	8.133	6.738	4.890	3.313	2.131	1.432
Conduttori non coltivatori	104	138	100	100	82	62	26	27	7	6
Dirigenti e impiegati	7	34	34	47	26	22	12	11	4	2
Conduttori coltivatori	2.179	5.186	6.202	7.342	6.965	5.964	4.437	3.048	2.007	1.358
Lavoratori dipendenti	1.138	1.317	1.538	1.425	1.026	669	404	220	108	66
Coadiuvanti	13	42	62	53	34	21	11	7	5	—
BELLUNO	994	1.949	2.212	2.648	2.179	1.613	985	626	355	216
Conduttori non coltivatori	45	45	28	22	16	8	5	2	3	1
Dirigenti e impiegati	2	2	5	3	2	3	1	—	—	—
Conduttori coltivatori	760	1.613	1.760	2.078	1.749	1.367	868	572	329	204
Lavoratori dipendenti	186	287	415	544	411	235	111	48	23	11
Coadiuvanti	1	2	4	1	1	—	—	3	—	—
PADOVA	902	3.104	4.710	6.351	7.010	6.551	5.402	4.016	2.947	2.110
Conduttori non coltivatori	60	100	88	113	103	93	62	38	33	15
Dirigenti e impiegati	8	31	37	54	56	26	22	12	2	7
Conduttori coltivatori	565	2.107	2.951	4.215	5.039	4.890	4.188	3.206	2.449	1.774
Lavoratori dipendenti	266	852	1.623	1.944	1.794	1.535	1.118	757	461	311
Coadiuvanti	3	14	11	25	18	7	12	3	2	3
ROVIGO	534	2.287	4.021	5.114	4.736	3.749	2.815	1.980	1.373	887
Conduttori non coltivatori	29	90	105	133	118	75	51	36	27	14
Dirigenti e impiegati	11	23	36	56	27	21	27	15	11	7
Conduttori coltivatori	125	774	1.140	1.574	1.551	1.357	1.069	776	617	417
Lavoratori dipendenti	368	1.385	2.723	3.319	3.021	2.287	1.655	1.149	715	446
Coadiuvanti	1	15	17	32	19	9	13	4	3	3
TREVISO	945	2.525	3.766	5.461	5.911	5.320	4.183	3.018	2.240	1.716
Conduttori non coltivatori	139	200	166	126	89	63	31	18	25	9
Dirigenti e impiegati	12	38	63	86	65	36	24	7	2	1
Conduttori coltivatori	558	1.869	2.917	4.544	5.209	4.827	3.895	2.879	2.146	1.676
Lavoratori dipendenti	230	411	613	684	540	377	227	109	63	26
Coadiuvanti	6	7	7	21	8	17	6	5	4	4
VENEZIA	600	2.062	3.274	4.285	4.542	4.114	3.269	2.525	1.784	1.239
Conduttori non coltivatori	55	96	84	80	72	50	45	37	19	10
Dirigenti e impiegati	22	58	78	98	87	70	40	23	5	5
Conduttori coltivatori	315	1.170	1.718	2.369	2.817	2.695	2.239	1.770	1.333	943
Lavoratori dipendenti	202	729	1.370	1.711	1.551	1.286	932	690	422	275
Coadiuvanti	6	9	24	27	15	13	13	5	5	6
VERONA	801	3.749	5.991	7.718	7.793	6.274	4.607	3.035	2.029	1.294
Conduttori non coltivatori	98	181	180	187	162	109	64	36	10	13
Dirigenti e impiegati	8	19	57	69	50	33	20	14	5	2
Conduttori coltivatori	350	2.284	3.469	4.792	5.402	4.573	3.572	2.462	1.732	1.134
Lavoratori dipendenti	340	1.239	2.234	2.602	2.131	1.535	932	513	278	142
Coadiuvanti	5	26	51	68	48	24	19	10	4	3
VICENZA	861	2.918	3.832	4.986	5.380	4.893	3.867	2.622	1.859	1.235
Conduttori non coltivatori	54	102	84	69	68	48	30	17	17	5
Dirigenti e impiegati	2	10	9	16	12	13	8	2	3	2
Conduttori coltivatori	594	2.270	2.883	3.932	4.426	4.142	3.350	2.324	1.675	1.153
Lavoratori dipendenti	209	524	841	946	858	682	474	270	159	72
Coadiuvanti	2	12	15	23	16	8	5	9	5	3
Veneto	5.637	18.594	27.806	36.563	37.551	32.514	25.128	17.822	12.587	8.697
Conduttori non coltivatori	480	814	735	730	628	446	288	184	134	67
Dirigenti e impiegati	65	181	285	382	299	202	142	74	28	24
Conduttori coltivatori	3.267	12.087	16.838	23.504	26.193	23.851	19.181	13.989	10.281	7.301
Lavoratori dipendenti	1.801	5.427	9.819	11.750	10.306	7.937	5.449	3.536	2.121	1.283
Coadiuvanti	24	85	129	197	125	78	68	39	23	22

pesca, per ampiezza, posizione nella professione del capo famiglia e provincia

C O N C O M P O N E N T I											TOTALE		
11	12	13	14	15	16	17	18	19	20	oltre 20		Famiglie	Componenti
										famiglie	componenti		
224	115	52	29	12	5	1	1	2	—	1	22	31.435	140.799
2	—	—	—	—	—	—	—	—	—	—	—	387	1.325
—	—	1	—	—	—	—	—	—	—	—	—	91	402
213	113	49	27	12	5	1	1	2	—	1	22	28.058	128.134
9	2	2	2	—	—	—	—	—	—	—	—	2.778	10.455
—	—	—	—	—	—	—	—	—	—	—	—	121	483
944	576	288	187	96	44	20	14	4	3	3	64	55.877	278.471
6	3	3	2	2	1	1	1	—	—	—	—	671	2.633
—	—	2	1	—	—	—	1	—	—	—	—	203	913
915	556	278	178	92	42	19	12	4	3	3	64	46.790	243.854
23	17	5	6	2	1	—	—	—	—	—	—	7.965	30.102
—	—	—	—	—	—	—	—	—	—	—	—	248	969
129	79	48	30	18	8	5	1	—	1	3	70	14.099	63.953
1	—	—	—	—	—	—	—	—	—	—	—	176	534
—	—	—	—	—	—	—	—	—	—	—	—	19	76
120	74	46	29	18	8	5	1	—	1	3	70	11.605	53.981
8	5	2	1	—	—	—	—	—	—	—	—	2.287	9.312
—	—	—	—	—	—	—	—	—	—	—	—	12	50
1.374	956	654	418	307	216	183	108	84	63	205	4.952	47.671	300.429
8	4	3	2	—	1	2	—	—	—	—	—	725	3.487
3	2	2	—	—	—	1	—	—	—	—	—	263	1.271
1.209	857	603	392	299	209	171	107	81	60	204	4.931	35.576	237.014
148	90	44	24	7	5	9	—	2	2	1	21	10.993	57.989
6	3	2	—	1	1	—	1	1	1	—	—	114	668
605	373	252	169	120	72	53	42	36	26	65	1.540	29.309	164.699
13	5	4	2	2	—	—	—	—	—	2	44	706	3.481
3	3	—	—	1	—	—	—	—	—	—	—	241	1.212
326	235	185	124	99	63	46	36	33	24	62	1.475	10.633	67.752
263	129	63	43	18	8	7	6	3	2	1	21	17.611	91.687
—	1	—	—	—	1	—	—	—	—	—	—	118	567
1.231	965	737	569	507	348	283	270	169	168	757	18.961	41.089	282.401
3	2	—	—	1	—	—	—	—	1	—	—	873	3.132
—	2	2	—	—	—	—	—	—	—	—	—	338	1.464
1.209	952	727	566	505	347	283	270	169	167	755	18.917	36.470	262.965
19	7	6	3	1	1	—	—	—	—	1	21	3.318	14.342
—	2	2	—	—	—	—	—	—	—	1	23	90	498
934	724	523	427	351	322	227	208	189	152	811	20.816	32.562	227.815
3	3	3	1	—	1	1	—	—	—	—	—	560	2.516
3	2	1	—	—	—	—	—	—	—	—	—	492	2.248
780	640	476	411	332	311	219	202	189	150	809	20.765	21.888	171.673
144	77	43	13	19	9	7	5	—	1	2	51	9.488	50.635
4	2	—	2	—	1	—	1	—	1	—	—	134	743
829	494	328	202	145	97	57	34	29	26	30	681	45.562	250.682
3	6	3	1	2	—	—	—	—	—	—	—	1.055	4.356
1	1	—	—	1	—	—	—	—	—	—	—	280	1.296
751	458	309	194	135	96	57	33	29	26	30	681	31.888	187.935
74	29	16	7	6	1	—	—	—	—	—	—	12.079	55.917
—	—	—	—	1	—	—	1	—	—	—	—	260	1.178
802	499	353	232	134	118	88	60	46	35	94	2.229	34.914	204.445
6	2	3	2	2	1	—	—	—	—	1	23	511	2.189
1	1	2	—	—	—	—	—	—	—	—	—	81	419
754	475	335	222	129	114	88	59	46	35	91	2.156	29.097	176.644
40	20	12	8	3	2	—	1	—	—	1	29	5.122	24.647
1	1	1	—	—	1	—	—	—	—	1	21	103	546
5.904	4.090	2.895	2.047	1.582	1.181	896	723	553	471	1.965	49.249	245.206	1.494.424
37	22	16	8	7	3	3	—	—	1	3	67	4.606	19.695
11	11	7	—	2	—	1	—	—	—	—	—	1.714	7.986
5.149	3.691	2.681	1.938	1.517	1.148	869	708	547	463	1.954	48.995	177.157	1.157.964
696	357	186	99	54	26	23	12	5	5	6	143	60.898	304.529
11	9	5	2	2	4	—	3	1	2	2	44	831	4.250

Segue Tav. 17 — Famiglie con il capo famiglia addetto all'agricoltura, caccia e

PROVINCIE E REGIONI	F A M I G L I E									
	1	2	3	4	5	6	7	8	9	10
GORIZIA	145	396	570	736	734	616	382	231	137	103
Conduttori non coltivatori	9	10	11	7	9	6	1	—	1	—
Dirigenti e impiegati	2	9	18	32	12	10	2	—	2	—
Conduttori coltivatori	74	282	378	534	595	524	338	213	123	93
Lavoratori dipendenti	59	94	156	159	116	73	39	18	11	9
Coadiuvanti	1	1	7	4	2	3	2	—	—	1
UDINE	1.932	4.600	6.108	7.949	7.648	6.220	4.279	2.701	1.886	1.360
Conduttori non coltivatori	203	271	192	141	123	73	31	33	13	5
Dirigenti e impiegati	21	47	72	99	83	37	14	7	4	4
Conduttori coltivatori	1.341	3.604	4.594	6.129	6.267	5.354	3.787	2.460	1.770	1.295
Lavoratori dipendenti	365	665	1.242	1.555	1.166	751	441	197	96	53
Coadiuvanti	2	13	8	25	9	5	6	4	3	3
Friuli - Venezia Giulia	2.077	4.996	6.678	8.685	8.382	6.836	4.661	2.932	2.023	1.463
Conduttori non coltivatori	212	281	203	148	132	79	32	33	14	5
Dirigenti e impiegati	23	56	90	131	95	47	16	7	6	4
Conduttori coltivatori	1.415	3.886	4.972	6.663	6.862	5.878	4.125	2.673	1.893	1.388
Lavoratori dipendenti	424	759	1.398	1.714	1.282	824	480	215	107	62
Coadiuvanti	3	14	15	29	11	8	8	4	3	4
Trieste (Territorio di)	192	271	347	340	297	174	95	35	19	8
Conduttori non coltivatori	6	8	13	7	6	4	3	2	1	—
Dirigenti e impiegati	3	9	8	6	5	—	1	—	—	—
Conduttori coltivatori	94	192	252	282	257	153	84	30	18	7
Lavoratori dipendenti	87	58	65	43	29	16	6	3	—	1
Coadiuvanti	2	4	9	2	—	1	1	—	—	—
GENOVA	1.651	2.902	3.899	3.808	2.849	1.608	858	374	178	60
Conduttori non coltivatori	52	71	67	40	32	15	10	8	3	1
Dirigenti e impiegati	5	22	20	21	7	2	5	—	—	—
Conduttori coltivatori	1.210	2.515	3.460	3.475	2.665	1.507	811	357	172	59
Lavoratori dipendenti	377	282	327	251	133	78	31	9	3	—
Coadiuvanti	7	12	25	21	12	6	1	—	—	—
IMPERIA	2.573	4.375	4.679	3.538	1.843	757	304	110	45	17
Conduttori non coltivatori	24	31	35	13	6	5	1	—	—	—
Dirigenti e impiegati	2	4	4	3	1	—	1	—	—	—
Conduttori coltivatori	1.687	3.362	3.533	2.754	1.481	588	230	85	34	12
Lavoratori dipendenti	855	956	1.084	757	351	160	70	25	10	5
Coadiuvanti	5	22	23	11	4	4	2	—	1	—
LA SPEZIA	505	1.100	1.476	1.584	1.367	913	496	271	130	44
Conduttori non coltivatori	35	40	29	31	14	11	3	3	2	—
Dirigenti e impiegati	2	5	9	4	6	1	1	—	—	—
Conduttori coltivatori	346	954	1.291	1.426	1.274	856	472	258	123	44
Lavoratori dipendenti	121	99	140	120	68	44	18	10	5	—
Coadiuvanti	1	2	7	3	5	1	2	—	—	—
SAVONA	1.170	2.307	3.135	3.086	2.165	1.107	584	237	104	39
Conduttori non coltivatori	41	50	37	29	23	5	4	1	—	3
Dirigenti e impiegati	2	8	12	5	4	3	—	—	—	—
Conduttori coltivatori	753	1.894	2.641	2.705	1.941	1.015	540	220	96	34
Lavoratori dipendenti	369	344	420	331	191	80	40	15	8	2
Coadiuvanti	5	11	25	16	6	4	—	1	—	—
Liguria	5.899	10.684	13.189	12.016	8.224	4.385	2.242	992	457	160
Conduttori non coltivatori	152	192	168	113	75	36	18	12	5	4
Dirigenti e impiegati	11	39	45	33	18	6	7	—	—	—
Conduttori coltivatori	3.996	8.725	10.925	10.360	7.361	3.966	2.053	920	425	149
Lavoratori dipendenti	1.722	1.681	1.971	1.459	743	362	159	59	26	7
Coadiuvanti	18	47	80	51	27	15	5	1	1	—

pesca per ampiezza, posizione nella professione del capo famiglia e provincia

C O N C O M P O N E N T I											TOTALE		
11	12	13	14	15	16	17	18	19	20	oltre 20		Famiglie	Componenti
										famiglie	componenti		
76	32	25	17	12	4	3	1	—	—	2	42	4.222	21.880
—	—	—	—	—	—	—	—	—	—	—	—	54	187
—	—	—	—	—	—	—	—	—	—	—	—	87	354
70	25	25	14	9	2	2	1	—	—	1	21	3.303	17.965
5	6	—	2	3	2	1	—	—	—	1	21	754	3.245
1	1	—	1	—	—	—	—	—	—	—	—	24	129
1.012	737	509	388	286	168	151	107	77	81	205	4.926	48.404	270.452
5	—	—	1	—	—	1	—	—	—	—	—	1.092	3.672
1	1	—	—	—	—	—	—	—	—	—	—	390	1.617
967	725	503	384	285	167	148	107	77	81	202	4.862	40.247	235.961
36	10	6	2	—	1	2	—	—	—	3	64	6.591	28.770
3	1	—	1	1	—	—	—	—	—	—	—	84	432
1.088	769	534	405	298	172	154	108	77	81	207	4.968	52.626	292.332
5	—	—	1	—	—	1	—	—	—	—	—	1.146	3.859
1	1	—	—	—	—	—	—	—	—	—	—	477	1.971
1.037	750	528	398	294	169	150	108	77	81	203	4.883	43.550	253.926
41	16	6	4	3	3	3	—	—	—	4	85	7.345	32.015
4	2	—	2	1	—	—	—	—	—	—	—	108	561
6	1	—	2	—	—	—	—	—	—	—	—	1.787	6.966
1	1	—	—	—	—	—	—	—	—	—	—	52	212
—	—	—	—	—	—	—	—	—	—	—	—	32	101
4	—	—	2	—	—	—	—	—	—	—	—	1.375	5.697
1	—	—	—	—	—	—	—	—	—	—	—	309	898
—	—	—	—	—	—	—	—	—	—	—	—	19	58
28	13	3	—	1	—	—	—	—	—	—	—	18.232	69.995
1	—	1	—	—	—	—	—	—	—	—	—	301	1.000
—	—	—	—	—	—	—	—	—	—	—	—	82	275
27	13	2	—	1	—	—	—	—	—	—	—	16.274	64.052
—	—	—	—	—	—	—	—	—	—	—	—	1.491	4.375
—	—	—	—	—	—	—	—	—	—	—	—	84	293
8	1	2	—	—	1	—	—	—	—	—	—	18.253	56.994
—	—	—	—	—	—	—	—	—	—	—	—	115	310
—	—	—	—	—	—	—	—	—	—	—	—	15	46
7	1	1	—	—	1	—	—	—	—	—	—	13.776	43.793
1	—	1	—	—	—	—	—	—	—	—	—	4.275	12.616
—	—	—	—	—	—	—	—	—	—	—	—	72	229
33	11	6	—	2	—	—	—	—	—	—	—	7.938	33.635
—	—	—	—	—	—	—	—	—	—	—	—	168	525
—	—	—	—	—	—	—	—	—	—	—	—	28	98
32	11	6	—	2	—	—	—	—	—	—	—	7.095	30.844
1	—	—	—	—	—	—	—	—	—	—	—	626	2.085
—	—	—	—	—	—	—	—	—	—	—	—	21	83
12	11	5	2	1	—	—	—	—	—	—	—	13.965	52.682
—	—	—	—	—	—	—	—	—	—	—	—	193	579
—	—	—	—	—	—	—	—	—	—	—	—	34	112
12	10	5	2	1	—	—	—	—	—	—	—	11.869	46.183
—	1	—	—	—	—	—	—	—	—	—	—	1.801	5.580
—	—	—	—	—	—	—	—	—	—	—	—	68	228
81	38	16	2	4	1	—	—	—	—	—	—	58.388	213.306
1	—	1	—	—	—	—	—	—	—	—	—	777	2.414
—	—	—	—	—	—	—	—	—	—	—	—	159	531
78	35	14	2	4	1	—	—	—	—	—	—	49.014	184.872
2	1	1	—	—	—	—	—	—	—	—	—	8.193	24.656
—	—	—	—	—	—	—	—	—	—	—	—	245	833

Segue Tav. 17 — Famiglie con il capo famiglia addetto all'agricoltura, caccia e

PROVINCIE E REGIONI	F A M I G L I E									
	1	2	3	4	5	6	7	8	9	10
BOLOGNA	1.808	5.270	8.988	8.988	7.206	4.936	3.319	2.271	1.658	1.135
Conduttori non coltivatori	169	307	468	302	208	117	55	38	17	7
Dirigenti e impiegati	14	102	189	137	108	45	18	10	5	1
Conduttori coltivatori	337	1.509	2.892	4.052	4.172	3.431	2.687	1.955	1.515	1.073
Lavoratori dipendenti	1.286	3.349	5.423	4.483	2.708	1.339	553	266	120	52
Coadiuvanti	2	3	16	14	10	4	6	2	1	2
FERRARA	899	4.512	8.911	9.522	7.321	5.118	3.163	1.988	1.232	802
Conduttori non coltivatori	39	143	185	197	156	94	50	22	14	11
Dirigenti e impiegati	17	94	191	160	143	80	36	14	12	5
Conduttori coltivatori	130	785	1.372	1.672	1.583	1.275	896	647	475	372
Lavoratori dipendenti	713	3.475	7.126	7.459	5.418	3.655	2.171	1.299	728	413
Coadiuvanti	—	15	37	34	21	14	10	6	3	1
FORLÌ	1.101	3.849	6.165	7.412	6.531	5.175	3.672	2.570	1.810	1.236
Conduttori non coltivatori	123	241	201	174	130	65	53	25	19	2
Dirigenti e impiegati	6	53	71	80	55	31	18	5	5	1
Conduttori coltivatori	353	1.567	2.719	4.126	4.433	4.118	3.153	2.352	1.679	1.201
Lavoratori dipendenti	618	1.985	3.170	3.022	1.910	955	446	188	105	31
Coadiuvanti	1	3	4	10	3	6	2	—	2	1
MODENA	1.420	4.544	7.463	8.379	6.900	5.088	3.309	2.394	1.703	1.161
Conduttori non coltivatori	196	360	303	269	159	99	59	28	17	14
Dirigenti e impiegati	6	46	77	86	51	22	6	3	5	—
Conduttori coltivatori	439	1.961	3.450	4.568	4.381	3.664	2.596	2.044	1.506	1.063
Lavoratori dipendenti	776	2.164	3.609	3.443	2.297	1.297	641	317	174	81
Coadiuvanti	3	13	24	13	12	6	7	2	1	3
PARMA	1.311	3.944	6.961	7.595	5.781	3.932	2.369	1.409	886	531
Conduttori non coltivatori	260	433	376	285	157	107	27	21	10	4
Dirigenti e impiegati	7	18	29	27	11	6	1	1	—	1
Conduttori coltivatori	651	2.190	3.927	4.839	4.088	2.997	1.903	1.178	776	472
Lavoratori dipendenti	386	1.273	2.586	2.407	1.504	809	433	209	99	54
Coadiuvanti	7	30	43	37	21	13	5	—	1	—
PIACENZA	1.233	3.222	5.008	5.484	4.562	3.251	2.040	1.235	691	365
Conduttori non coltivatori	119	203	173	160	93	79	32	21	7	3
Dirigenti e impiegati	6	18	23	16	12	7	4	3	—	—
Conduttori coltivatori	588	1.757	2.771	3.279	3.028	2.296	1.499	946	542	307
Lavoratori dipendenti	514	1.222	2.000	1.998	1.415	863	500	264	140	54
Coadiuvanti	6	22	41	31	14	6	5	1	2	1
RAVENNA	1.398	4.009	6.291	6.268	4.573	3.135	1.988	1.384	958	699
Conduttori non coltivatori	69	169	139	135	88	61	27	16	10	3
Dirigenti e impiegati	12	63	115	105	61	30	9	3	1	—
Conduttori coltivatori	151	869	1.680	2.412	2.347	1.962	1.486	1.144	858	651
Lavoratori dipendenti	1.164	2.902	4.346	3.610	2.076	1.080	464	220	89	45
Coadiuvanti	2	6	11	6	1	2	2	1	—	—
REGGIO NELL'EMILIA	944	3.370	5.737	6.640	5.253	3.746	2.488	1.741	1.258	875
Conduttori non coltivatori	88	238	209	158	118	55	40	25	12	5
Dirigenti e impiegati	5	33	41	37	35	5	4	5	2	—
Conduttori coltivatori	364	1.708	3.156	4.184	3.761	2.947	2.112	1.516	1.154	835
Lavoratori dipendenti	486	1.391	2.325	2.254	1.334	736	329	193	89	34
Coadiuvanti	1	—	6	7	5	3	3	2	1	1
Emilia - Romagna	10.114	32.720	55.524	60.288	48.127	34.381	22.348	14.992	10.196	6.804
Conduttori non coltivatori	1.063	2.094	2.054	1.680	1.109	677	343	196	106	49
Dirigenti e impiegati	73	427	736	648	476	226	96	44	30	8
Conduttori coltivatori	3.013	12.346	21.967	29.132	27.793	22.690	16.332	11.782	8.505	5.974
Lavoratori dipendenti	5.943	17.761	30.585	28.676	18.662	10.734	5.537	2.956	1.544	764
Coadiuvanti	22	92	182	152	87	54	40	14	11	9

pesca, per ampiezza, posizione nella professione del capo famiglia e provincia

C O N C O M P O N E N T I											TOTALE		
11	12	13	14	15	16	17	18	19	20	oltre 20		Famiglie	Componenti
										famiglie	componenti		
793	556	359	275	174	112	59	48	34	22	30	691	48.041	240.541
3	1	1	2	—	—	1	—	—	—	—	—	1.696	6.152
1	—	—	—	—	1	—	—	—	—	—	—	631	2.431
765	542	353	272	173	111	58	48	34	22	30	691	26.031	159.813
23	12	5	1	—	—	—	—	—	—	—	—	19.620	71.834
1	1	—	—	1	—	—	—	—	—	—	—	63	311
491	370	244	168	115	79	55	41	30	17	30	713	45.108	220.860
6	1	2	1	1	—	—	—	—	—	—	—	922	3.907
3	2	—	1	—	—	—	—	—	—	—	—	758	3.206
252	239	182	129	101	68	54	37	30	17	29	692	10.345	63.118
230	127	60	36	13	11	1	4	—	—	1	21	32.940	149.987
—	1	—	1	—	—	—	—	—	—	—	—	143	647
877	574	370	235	151	91	51	44	26	5	16	356	41.961	226.526
3	3	—	1	—	—	—	1	—	—	—	—	1.041	3.807
2	—	—	1	—	1	—	—	—	—	—	—	329	1.379
861	562	368	233	150	89	51	43	26	5	16	356	28.105	173.555
10	8	2	—	—	—	—	—	—	—	—	—	12.450	47.579
1	1	—	—	1	1	—	—	—	—	—	—	36	206
885	628	430	268	238	154	102	58	45	32	52	1.192	45.253	238.805
3	4	1	—	—	—	—	—	—	—	—	—	1.512	5.314
2	—	2	1	1	—	—	—	—	—	—	—	308	1.248
846	604	421	260	234	154	101	58	45	32	52	1.192	28.479	172.669
33	20	6	6	3	—	—	—	—	—	—	—	14.867	59.179
1	—	—	1	—	—	1	—	—	—	—	—	87	395
293	187	100	57	17	21	12	9	3	3	3	64	35.424	162.801
5	—	—	—	—	—	—	—	—	—	—	—	1.685	5.363
—	—	—	—	—	—	—	—	—	—	—	—	101	354
276	182	97	55	17	21	12	9	3	3	3	64	23.699	117.428
12	5	3	2	—	—	—	—	—	—	—	—	9.782	39.085
—	—	—	—	—	—	—	—	—	—	—	—	157	571
212	114	45	30	23	11	7	3	3	2	4	88	27.545	126.566
3	1	1	1	—	—	—	—	—	—	—	—	896	3.180
—	—	—	—	—	—	—	—	—	—	—	—	89	329
176	94	41	27	22	11	7	3	3	2	4	88	17.403	85.295
33	19	3	2	1	—	—	—	—	—	—	—	9.028	37.288
—	—	—	—	—	—	—	—	—	—	—	—	129	474
499	328	232	172	92	70	44	16	16	11	11	243	32.194	154.788
3	1	1	—	—	—	—	—	—	—	—	—	722	2.665
—	—	—	—	—	—	—	—	—	—	—	—	399	1.484
478	322	229	169	92	70	44	16	16	11	11	243	15.018	92.638
18	5	2	3	—	—	—	—	—	—	—	—	16.024	57.891
—	—	—	—	—	—	—	—	—	—	—	—	31	110
602	403	316	215	160	107	79	53	43	31	40	908	34.101	178.942
3	1	—	1	—	—	—	—	—	—	—	—	953	3.440
—	1	1	—	—	—	—	—	—	—	—	—	169	658
582	393	307	211	160	107	79	53	43	31	40	908	23.743	138.936
17	8	8	3	—	—	—	—	—	—	—	—	9.207	35.762
—	—	—	—	—	—	—	—	—	—	—	—	29	146
4.652	3.160	2.096	1.420	970	645	409	272	200	123	186	4.255	309.627	1.549.829
29	12	6	6	1	—	1	1	—	—	—	—	9.427	33.828
8	3	3	3	1	2	—	—	—	—	—	—	2.784	11.089
4.236	2.938	1.998	1.356	949	631	406	267	200	123	185	4.234	172.823	1.003.447
376	204	89	53	17	11	1	4	—	—	1	21	123.918	498.605
3	3	—	2	2	1	1	—	—	—	—	—	675	2.860

Segue Tav. 17 — Famiglie con il capo famiglia addetto all'agricoltura, caccia e

PROVINCIE E REGIONI	F A M I G L I E									
	1	2	3	4	5	6	7	8	9	10
AREZZO	648	2.376	3.898	4.708	4.322	3.541	2.630	1.909	1.490	1.098
Conduttori non coltivatori	139	200	195	143	106	92	45	16	11	3
Dirigenti e impiegati	28	66	89	89	57	12	7	2	—	—
Conduttori coltivatori	275	1.296	2.173	3.040	3.254	2.952	2.350	1.758	1.423	1.079
Lavoratori dipendenti	205	812	1.436	1.426	899	481	225	127	55	14
Coadiuvanti	1	2	5	10	6	4	3	6	1	2
FIRENZE	692	3.152	5.460	6.908	6.240	5.112	3.617	2.613	2.059	1.444
Conduttori non coltivatori	96	232	265	196	163	118	60	30	20	13
Dirigenti e impiegati	119	209	294	213	109	52	18	8	1	1
Conduttori coltivatori	209	1.418	2.744	4.420	4.815	4.420	3.302	2.480	1.996	1.407
Lavoratori dipendenti	266	1.287	2.138	2.068	1.148	517	234	95	42	21
Coadiuvanti	2	6	19	11	5	5	3	—	—	2
GROSSETO	663	3.235	5.102	4.472	3.020	1.800	1.082	642	501	353
Conduttori non coltivatori	51	126	127	98	66	30	18	8	3	2
Dirigenti e impiegati	38	62	111	87	50	12	7	4	—	1
Conduttori coltivatori	245	1.572	2.026	2.144	1.713	1.238	805	539	460	333
Lavoratori dipendenti	328	1.464	2.824	2.132	1.182	518	249	90	37	16
Coadiuvanti	1	11	14	11	9	2	3	1	1	1
LIVORNO	278	1.174	1.708	1.615	1.312	962	629	410	298	201
Conduttori non coltivatori	39	63	54	52	27	20	8	4	1	1
Dirigenti e impiegati	8	36	57	41	24	7	3	1	—	—
Conduttori coltivatori	123	697	931	1.004	949	778	555	376	282	195
Lavoratori dipendenti	103	371	656	504	308	156	63	29	15	5
Coadiuvanti	5	7	10	14	4	1	—	—	—	—
LUCCA	959	2.922	3.969	4.435	3.827	2.720	1.594	801	497	240
Conduttori non coltivatori	154	210	152	125	87	42	21	9	6	2
Dirigenti e impiegati	5	27	44	46	32	8	5	2	3	—
Conduttori coltivatori	602	2.261	3.035	3.562	3.208	2.446	1.446	737	454	223
Lavoratori dipendenti	198	421	723	693	489	221	120	52	34	15
Coadiuvanti	—	3	15	9	11	3	2	1	—	—
MASSA-CARRARA	375	1.247	1.677	1.817	1.558	1.137	653	298	139	72
Conduttori non coltivatori	26	46	39	17	12	9	8	1	—	1
Dirigenti e impiegati	1	4	6	7	4	1	—	—	—	—
Conduttori coltivatori	286	1.060	1.385	1.570	1.409	1.041	611	282	133	69
Lavoratori dipendenti	61	135	244	219	133	83	34	15	6	2
Coadiuvanti	1	2	3	4	—	3	—	—	—	—
PISA	585	2.757	4.471	5.116	4.449	3.240	1.940	1.177	840	579
Conduttori non coltivatori	97	177	146	95	74	48	28	15	7	3
Dirigenti e impiegati	51	88	128	99	49	17	3	5	4	—
Conduttori coltivatori	240	1.620	2.537	3.417	3.490	2.845	1.783	1.117	817	565
Lavoratori dipendenti	195	868	1.656	1.500	833	329	125	40	11	11
Coadiuvanti	2	4	4	5	3	1	1	—	1	—
PISTOIA	364	1.694	2.868	3.406	2.784	2.007	1.109	647	403	249
Conduttori non coltivatori	40	89	66	48	41	36	9	1	3	2
Dirigenti e impiegati	7	31	42	36	15	8	2	1	—	—
Conduttori coltivatori	198	1.155	2.037	2.675	2.350	1.772	1.012	597	390	235
Lavoratori dipendenti	118	414	720	646	377	189	86	48	10	12
Coadiuvanti	1	5	3	1	1	2	—	—	—	—
SIENA	548	2.572	4.261	4.172	3.432	2.590	1.882	1.486	1.218	920
Conduttori non coltivatori	111	184	183	144	84	47	21	19	15	5
Dirigenti e impiegati	63	127	163	129	56	25	11	1	2	1
Conduttori coltivatori	156	913	1.645	2.125	2.367	2.123	1.677	1.407	1.183	904
Lavoratori dipendenti	217	1.346	2.261	1.770	923	394	170	58	18	9
Coadiuvanti	1	2	9	4	2	1	3	1	—	1
Toscana	5.112	21.129	33.414	36.649	30.944	23.109	15.136	9.983	7.445	5.156
Conduttori non coltivatori	753	1.327	1.227	918	660	442	218	103	66	32
Dirigenti e impiegati	320	650	934	747	396	142	56	24	10	3
Conduttori coltivatori	2.334	11.992	18.513	23.957	23.555	19.615	13.541	9.293	7.138	5.010
Lavoratori dipendenti	1.691	7.118	12.658	10.958	6.292	2.888	1.306	554	228	105
Coadiuvanti	14	42	82	69	41	22	15	9	3	6

pesca, per ampiezza, posizione nella professione del capo famiglia e provincia

C O N C O M P O N E N T I											TOTALE		
11	12	13	14	15	16	17	18	19	20	oltre 20		Famiglie	Componenti
										famiglie	componenti		
781	576	399	247	200	130	91	54	35	18	96	2.260	29.247	171.886
4	—	—	1	—	—	—	—	—	—	—	—	955	3.408
—	—	—	—	—	—	—	—	—	—	—	—	350	1.205
769	575	397	243	200	129	90	54	35	18	95	2.235	22.205	144.387
7	1	2	2	—	1	1	—	—	—	—	—	5.694	22.624
1	—	—	1	—	—	—	—	—	—	1	25	43	262
1.010	643	399	264	170	91	43	36	16	7	18	407	39.994	226.019
7	1	5	1	1	1	—	—	—	—	—	—	1.209	4.831
—	—	—	—	—	—	—	—	—	—	—	—	1.024	3.337
994	641	393	263	169	90	43	36	16	7	18	407	29.881	188.162
7	1	—	—	—	—	—	—	—	—	—	—	7.824	29.443
2	—	1	—	—	—	—	—	—	—	—	—	56	246
213	158	97	75	49	36	23	9	13	9	10	240	21.562	96.057
1	—	—	—	—	—	—	—	—	—	—	—	530	1.834
1	—	—	—	—	—	—	—	—	—	—	—	373	1.267
207	157	97	74	48	36	23	9	13	9	10	240	11.758	60.427
4	1	—	1	1	—	—	—	—	—	—	—	8.847	32.315
—	—	—	—	—	—	—	—	—	—	—	—	54	214
143	92	59	42	26	8	9	2	5	1	—	—	8.974	43.771
—	1	1	1	—	—	—	—	—	—	—	—	272	936
1	—	—	—	—	—	—	—	—	—	—	—	178	617
140	91	56	41	26	8	9	2	5	1	—	—	6.269	33.876
2	—	2	—	—	—	—	—	—	—	—	—	2.214	8.211
—	—	—	—	—	—	—	—	—	—	—	—	41	131
107	52	19	8	3	—	1	—	—	—	—	—	22.154	98.566
1	1	1	—	—	—	—	—	—	—	—	—	811	2.546
—	—	—	—	—	—	—	—	—	—	—	—	172	661
96	50	18	8	3	—	1	—	—	—	—	—	18.150	83.591
7	—	—	—	—	—	—	—	—	—	—	—	2.973	11.541
3	1	—	—	—	—	—	—	—	—	—	—	48	227
37	6	8	2	—	—	—	—	—	—	1	21	9.027	39.338
1	—	—	—	—	—	—	—	—	—	—	—	160	502
—	—	—	—	—	—	—	—	—	—	—	—	23	81
34	5	8	2	—	—	—	—	—	—	1	21	7.896	35.139
2	1	—	—	—	—	—	—	—	—	—	—	935	3.568
—	—	—	—	—	—	—	—	—	—	—	—	13	48
344	248	135	102	38	25	9	6	3	6	3	66	26.073	129.424
3	2	1	—	—	—	—	—	—	—	—	—	696	2.406
—	—	—	—	—	—	—	—	—	—	—	—	444	1.451
340	244	133	102	38	25	9	6	3	6	3	66	19.340	104.998
1	2	1	—	—	—	—	—	—	—	—	—	5.572	20.490
—	—	—	—	—	—	—	—	—	—	—	—	21	79
120	72	29	16	8	5	1	1	—	—	1	21	15.784	74.039
1	—	—	—	—	—	—	—	—	—	—	—	336	1.158
—	—	—	—	—	—	—	—	—	—	—	—	142	484
117	71	28	16	7	5	1	1	—	—	1	21	12.668	62.389
2	1	1	—	1	—	—	—	—	—	—	—	2.625	9.967
—	—	—	—	—	—	—	—	—	—	—	—	13	41
727	576	382	302	208	154	106	79	36	24	56	1.280	25.731	148.442
6	4	—	—	—	1	1	—	—	1	—	—	826	2.957
1	—	—	—	—	—	—	—	—	—	—	—	579	1.876
713	569	379	302	208	151	105	79	36	23	56	1.280	17.121	117.665
6	2	3	—	—	1	—	—	—	—	—	—	7.178	25.802
1	1	—	—	—	1	—	—	—	—	—	—	27	142
3.482	2.423	1.527	1.058	702	449	283	187	108	65	185	4.295	198.546	1.027.542
24	9	8	3	1	2	1	—	—	1	—	—	5.795	20.578
3	—	—	—	—	—	—	—	—	—	—	—	3.285	10.979
3.410	2.403	1.509	1.051	699	444	281	187	108	64	184	4.270	145.288	830.634
38	9	9	3	2	2	1	—	—	—	—	—	43.862	163.061
7	2	1	1	—	1	—	—	—	—	1	25	316	1.390

Segue Tav. 17 — Famiglie con il capo famiglia addetto all'agricoltura, caccia e

PROVINCIE E REGIONI	F A M I G L I E									
	1	2	3	4	5	6	7	8	9	10
PERUGIA	890	3.710	6.195	7.475	7.128	5.878	4.338	3.318	2.513	2.026
Conduttori non coltivatori	183	336	327	324	250	146	70	42	23	14
Dirigenti e impiegati	21	84	122	142	105	47	17	5	1	3
Conduttori coltivatori	382	1.994	3.407	4.833	5.254	4.793	3.854	3.071	2.393	1.965
Lavoratori dipendenti	304	1.290	2.332	2.168	1.515	891	395	199	94	44
Coadiuvanti	—	6	7	8	4	1	2	1	2	—
TERNI	455	1.622	2.419	2.788	2.439	1.915	1.202	905	626	452
Conduttori non coltivatori	88	149	124	119	89	59	27	16	8	4
Dirigenti e impiegati	13	27	48	51	12	9	2	1	—	—
Conduttori coltivatori	201	1.058	1.579	2.021	1.921	1.640	1.076	840	601	440
Lavoratori dipendenti	150	379	662	597	415	204	97	48	17	8
Coadiuvanti	3	9	6	—	2	3	—	—	—	—
Umbria	1.345	5.332	8.614	10.263	9.567	7.793	5.540	4.223	3.139	2.478
Conduttori non coltivatori	271	485	451	443	339	205	97	58	31	18
Dirigenti e impiegati	34	111	170	193	117	56	19	6	1	3
Conduttori coltivatori	583	3.052	4.986	6.854	7.175	6.433	4.930	3.911	2.994	2.405
Lavoratori dipendenti	454	1.669	2.994	2.765	1.930	1.095	492	247	111	52
Coadiuvanti	3	15	13	8	6	4	2	1	2	—
ANCONA	384	1.803	3.095	4.270	4.296	3.400	2.304	1.756	1.276	983
Conduttori non coltivatori	93	264	154	155	108	72	25	14	9	7
Dirigenti e impiegati	5	43	49	67	49	30	17	8	3	1
Conduttori coltivatori	178	1.093	2.301	3.496	3.755	3.089	2.173	1.683	1.241	967
Lavoratori dipendenti	107	398	581	549	379	204	86	50	21	6
Coadiuvanti	1	5	10	3	10	5	3	1	2	2
ASCOLI PICENO	481	1.927	3.265	4.606	4.779	4.159	2.920	2.058	1.371	1.002
Conduttori non coltivatori	124	236	243	207	171	106	64	39	25	7
Dirigenti e impiegati	12	21	28	41	33	27	8	4	2	1
Conduttori coltivatori	239	1.307	2.534	3.888	4.157	3.788	2.704	1.933	1.317	983
Lavoratori dipendenti	105	361	456	461	412	236	142	80	26	11
Coadiuvanti	1	2	4	9	6	2	2	2	1	—
MACERATA	475	1.965	3.398	4.791	4.654	3.755	2.595	1.805	1.301	939
Conduttori non coltivatori	104	224	170	141	120	66	21	15	8	6
Dirigenti e impiegati	5	37	56	48	34	29	13	11	1	1
Conduttori coltivatori	225	1.301	2.569	3.972	4.108	3.454	2.452	1.733	1.274	922
Lavoratori dipendenti	139	403	597	624	388	203	105	44	18	9
Coadiuvanti	2	—	6	6	4	3	4	2	—	1
PESARO E URBINO	494	2.113	3.699	4.614	4.582	3.821	2.743	1.973	1.423	1.043
Conduttori non coltivatori	118	265	221	196	148	83	39	29	14	3
Dirigenti e impiegati	6	31	62	52	46	23	9	5	3	—
Conduttori coltivatori	214	1.216	2.281	3.421	3.781	3.423	2.585	1.887	1.384	1.033
Lavoratori dipendenti	156	597	1.125	935	605	290	108	50	22	7
Coadiuvanti	—	4	10	10	2	2	2	2	—	—
Marche	1.834	7.808	13.457	18.281	18.311	15.135	10.562	7.592	5.371	3.967
Conduttori non coltivatori	439	989	788	699	542	327	149	97	56	23
Dirigenti e impiegati	28	132	195	208	162	109	47	28	9	3
Conduttori coltivatori	856	4.917	9.685	14.777	15.801	13.754	9.914	7.236	5.216	3.905
Lavoratori dipendenti	507	1.759	2.759	2.569	1.784	933	441	224	87	33
Coadiuvanti	4	11	30	28	22	12	11	7	3	3
FROSINONE	1.871	5.883	8.118	9.123	8.282	6.405	4.067	2.426	1.435	792
Conduttori non coltivatori	190	242	149	117	108	64	40	26	9	5
Dirigenti e impiegati	1	7	15	15	8	9	7	1	2	—
Conduttori coltivatori	1.236	4.550	6.052	7.251	6.894	5.536	3.570	2.149	1.311	726
Lavoratori dipendenti	442	1.067	1.873	1.715	1.248	785	442	244	112	60
Coadiuvanti	2	17	29	25	24	11	8	6	1	1

pesca, per ampiezza, posizione nella professione del capo famiglia e provincia

C O N C O M P O N E N T I											TOTALE		
11	12	13	14	15	16	17	18	19	20	oltre 20		Famiglie	Componenti
										famiglie	componenti		
1.518	1.141	877	692	459	321	226	156	114	59	128	2.898	49.162	303.884
4	1	3	3	—	2	—	—	—	—	—	—	1.728	6.600
1	—	1	—	—	—	—	—	—	—	—	—	549	2.152
1.492	1.133	872	687	459	319	225	156	114	59	127	2.876	37.589	257.490
20	7	1	1	—	—	—	—	—	—	—	—	9.261	37.447
1	—	—	1	—	—	1	—	—	—	1	22	35	195
317	241	179	132	84	60	33	36	19	13	15	351	15.952	86.556
3	1	—	—	—	—	—	—	—	—	—	—	687	2.507
—	—	—	—	—	—	—	—	—	—	—	—	163	551
312	237	178	132	84	60	33	36	19	13	15	351	12.496	73.483
2	3	1	—	—	—	—	—	—	—	—	—	2.583	9.948
—	—	—	—	—	—	—	—	—	—	—	—	23	67
1.835	1.382	1.056	824	543	381	259	192	133	72	143	3.249	65.114	390.440
7	2	3	3	—	2	—	—	—	—	—	—	2.415	9.107
1	—	1	—	—	—	—	—	—	—	—	—	712	2.703
1.804	1.370	1.050	819	543	379	258	192	133	72	142	3.227	50.085	330.973
22	10	2	1	—	—	—	—	—	—	—	—	11.844	47.395
1	—	—	1	—	—	1	—	—	—	1	22	58	262
719	506	405	286	239	149	92	56	23	20	48	1.094	26.110	157.447
1	—	—	—	—	—	—	—	—	—	—	—	897	3.099
—	1	—	—	—	—	—	—	—	—	—	—	273	1.163
715	501	405	285	239	149	92	56	23	20	48	1.094	22.509	143.678
3	2	—	1	—	—	—	—	—	—	—	—	2.387	9.283
—	2	—	—	—	—	—	—	—	—	—	—	44	224
769	570	375	286	215	165	93	73	46	25	82	1.871	29.267	176.849
5	1	1	—	—	1	—	—	—	—	—	—	1.230	4.795
—	1	—	—	—	—	—	—	—	—	—	—	178	757
755	567	374	284	215	163	93	72	46	25	82	1.871	25.526	161.497
8	—	—	2	—	—	—	—	—	—	—	—	2.300	9.609
1	1	—	—	—	1	—	1	—	—	—	—	33	191
675	489	359	243	171	142	100	66	49	19	52	1.208	28.043	164.873
—	3	—	—	—	—	—	—	—	—	—	—	878	3.057
2	—	—	—	—	—	—	—	—	—	—	—	237	1.003
666	481	359	243	171	142	100	66	49	19	52	1.208	24.358	150.811
7	3	—	—	—	—	—	—	—	—	—	—	2.540	9.842
—	2	—	—	—	—	—	—	—	—	—	—	30	160
651	460	301	200	127	89	40	29	11	6	15	335	28.434	162.920
2	2	1	—	—	—	—	—	—	—	—	—	1.121	4.053
2	1	—	—	—	—	—	—	—	—	—	—	240	994
644	455	299	199	127	88	40	29	11	6	15	335	23.138	142.989
3	2	1	1	—	—	—	—	—	—	—	—	3.902	14.738
—	—	—	—	—	1	—	—	—	—	—	—	33	146
2.814	2.025	1.440	1.015	752	545	325	224	129	70	197	4.508	111.854	662.089
8	6	2	—	—	1	—	—	—	—	—	—	4.126	15.004
4	3	—	—	—	—	—	—	—	—	—	—	928	3.917
2.780	2.004	1.437	1.011	752	542	325	223	129	70	197	4.508	95.531	598.975
21	7	1	4	—	—	—	—	—	—	—	—	11.129	43.472
1	5	—	—	—	2	—	1	—	—	—	—	140	721
430	232	127	70	36	23	13	5	8	1	5	112	49.352	234.683
3	2	3	—	—	—	—	—	—	—	—	—	958	3.228
3	1	—	—	—	—	—	—	—	—	—	—	69	334
398	222	122	65	36	23	12	5	8	1	5	112	40.172	197.447
26	7	2	5	—	—	1	—	—	—	—	—	8.029	33.142
—	—	—	—	—	—	—	—	—	—	—	—	124	532

Segue Tav. 17 — Famiglie con il capo famiglia addetto all'agricoltura, caccia e

PROVINCIE E REGIONI	F A M I G L I E									
	1	2	3	4	5	6	7	8	9	10
LATINA	674	2.686	4.244	5.046	4.513	3.461	2.340	1.486	948	597
Conduttori non coltivatori	35	68	59	73	38	30	23	6	7	2
Dirigenti e impiegati	10	12	26	30	24	19	8	7	3	3
Conduttori coltivatori	244	1.425	2.069	2.698	2.652	2.146	1.513	1.028	682	496
Lavoratori dipendenti	379	1.164	2.056	2.215	1.780	1.257	789	443	254	94
Coadiuvanti	6	17	34	30	19	9	7	2	2	2
RIETI	701	2.680	3.742	4.505	3.876	2.777	1.760	943	532	271
Conduttori non coltivatori	78	140	91	73	59	35	14	14	2	5
Dirigenti e impiegati	1	16	14	19	18	4	9	—	1	—
Conduttori coltivatori	417	1.820	2.505	3.177	2.926	2.206	1.444	787	451	246
Lavoratori dipendenti	205	702	1.125	1.232	870	531	291	142	77	20
Coadiuvanti	—	2	7	4	3	1	2	—	1	—
ROMA	2.209	7.961	11.946	13.124	10.683	6.823	3.975	2.053	1.102	602
Conduttori non coltivatori	143	301	325	285	287	211	116	64	40	22
Dirigenti e impiegati	51	125	158	183	132	67	33	15	—	5
Conduttori coltivatori	818	4.435	5.776	6.773	5.949	3.839	2.327	1.249	741	422
Lavoratori dipendenti	1.182	3.030	5.609	5.831	4.284	2.682	1.492	717	319	152
Coadiuvanti	15	70	78	52	31	24	7	8	2	1
VITERBO	1.056	5.261	7.888	7.794	5.379	3.165	1.721	842	446	262
Conduttori non coltivatori	96	176	171	135	113	60	36	21	8	3
Dirigenti e impiegati	10	36	47	70	47	15	8	2	1	1
Conduttori coltivatori	535	3.476	4.827	5.051	3.639	2.228	1.263	668	371	236
Lavoratori dipendenti	411	1.535	2.781	2.504	1.571	853	412	151	66	22
Coadiuvanti	4	38	62	34	9	9	2	—	—	—
Lazio	6.511	24.471	35.938	39.592	32.733	22.631	13.863	7.750	4.463	2.524
Conduttori non coltivatori	542	927	795	683	605	400	229	131	66	37
Dirigenti e impiegati	73	196	260	317	229	114	65	25	7	9
Conduttori coltivatori	3.250	15.706	21.229	24.950	22.060	15.955	10.117	5.881	3.556	2.126
Lavoratori dipendenti	2.619	7.498	13.444	13.497	9.753	6.108	3.426	1.697	828	348
Coadiuvanti	27	144	210	145	86	54	26	16	6	4
CAMPOBASSO	2.184	7.896	10.177	10.845	8.812	6.415	3.941	2.316	1.295	688
Conduttori non coltivatori	221	289	186	158	119	58	49	21	11	5
Dirigenti e impiegati	3	8	5	16	6	2	1	—	1	—
Conduttori coltivatori	1.477	6.254	7.933	8.736	7.351	5.547	3.436	2.086	1.171	631
Lavoratori dipendenti	481	1.334	2.024	1.912	1.301	791	445	202	109	52
Coadiuvanti	2	11	29	23	35	17	10	7	3	—
CHIETI	1.613	5.913	7.071	7.954	7.116	5.330	3.706	2.201	1.404	761
Conduttori non coltivatori	257	389	251	219	135	98	52	32	11	7
Dirigenti e impiegati	1	8	10	14	8	10	7	—	2	—
Conduttori coltivatori	996	4.743	5.751	6.806	6.435	4.931	3.455	2.063	1.332	727
Lavoratori dipendenti	359	752	1.039	900	523	282	180	102	59	27
Coadiuvanti	—	21	20	15	15	9	12	4	—	—
L'AQUILA	1.234	5.471	7.395	8.389	6.944	4.780	2.825	1.356	717	316
Conduttori non coltivatori	98	136	87	71	63	32	12	1	2	5
Dirigenti e impiegati	4	9	15	19	18	13	5	—	—	—
Conduttori coltivatori	793	4.028	5.227	6.206	5.433	3.847	2.322	1.141	613	271
Lavoratori dipendenti	373	1.290	2.038	2.077	1.417	882	481	212	101	40
Coadiuvanti	2	8	28	16	13	6	5	2	1	—
PESCARA	422	2.107	2.818	3.263	2.866	2.332	1.703	1.087	744	420
Conduttori non coltivatori	72	170	126	107	62	54	29	20	10	4
Dirigenti e impiegati	4	17	32	27	17	10	8	3	1	—
Conduttori coltivatori	206	1.469	1.976	2.459	2.318	1.967	1.488	975	683	400
Lavoratori dipendenti	138	448	667	662	467	297	175	88	49	15
Coadiuvanti	2	3	17	8	2	4	3	1	1	1

Segue Tav. 17 — Famiglie con il capo famiglia addetto all'agricoltura, caccia e

PROVINCIE E REGIONI	F A M I G L I E									
	1	2	3	4	5	6	7	8	9	10
TERAMO	565	2.324	3.075	4.088	4.305	3.587	2.734	1.912	1.359	931
Conduttori non coltivatori	117	261	204	179	140	105	57	26	13	5
Dirigenti e impiegati	6	15	36	23	25	12	10	2	—	—
Conduttori coltivatori	222	1.411	2.067	3.061	3.510	3.084	2.444	1.785	1.284	901
Lavoratori dipendenti	220	634	763	819	627	384	222	99	62	25
Coadiuvanti	—	3	5	6	3	2	1	—	—	—
Abruzzi e Molise	6.018	23.711	30.536	34.539	30.043	22.444	14.909	8.872	5.519	3.116
Conduttori non coltivatori	765	1.245	854	734	519	347	199	100	47	26
Dirigenti e impiegati	18	57	98	99	74	47	31	5	4	—
Conduttori coltivatori	3.694	17.905	22.954	27.268	25.047	19.376	13.145	8.050	5.083	2.930
Lavoratori dipendenti	1.535	4.458	6.531	6.370	4.335	2.636	1.503	703	380	159
Coadiuvanti	6	46	99	68	68	38	31	14	5	1
AVELLINO	1.946	7.201	10.253	11.174	9.595	7.310	4.923	3.224	1.947	1.070
Conduttori non coltivatori	169	256	166	116	92	75	32	26	19	8
Dirigenti e impiegati	—	5	11	6	7	8	8	—	2	—
Conduttori coltivatori	1.091	4.938	6.975	8.013	7.263	5.692	3.887	2.597	1.615	909
Lavoratori dipendenti	680	1.991	3.068	3.013	2.213	1.525	995	594	310	150
Coadiuvanti	6	11	33	26	20	10	1	7	1	3
BENEVENTO.	1.241	5.021	7.417	7.878	6.959	5.334	3.578	2.162	1.329	750
Conduttori non coltivatori	71	129	62	73	52	32	21	9	9	2
Dirigenti e impiegati	—	3	2	5	5	2	4	1	1	—
Conduttori coltivatori	694	3.370	4.977	5.754	5.404	4.365	3.002	1.858	1.167	684
Lavoratori dipendenti	475	1.506	2.357	2.033	1.476	926	539	292	151	64
Coadiuvanti	1	13	19	13	22	9	12	2	1	—
CASERTA	2.207	7.181	9.935	10.278	8.644	6.763	4.801	3.050	1.798	938
Conduttori non coltivatori	103	151	110	89	72	55	46	28	8	9
Dirigenti e impiegati	8	14	16	24	17	12	5	3	4	5
Conduttori coltivatori	955	3.899	5.442	5.808	5.228	4.291	3.060	2.020	1.255	673
Lavoratori dipendenti	1.139	3.103	4.344	4.337	3.318	2.399	1.688	996	531	249
Coadiuvanti	2	14	23	20	9	6	2	3	—	2
NAPOLI.	1.953	6.960	9.231	9.990	9.676	8.084	6.186	4.293	2.733	1.559
Conduttori non coltivatori	128	155	117	100	85	67	39	25	9	8
Dirigenti e impiegati	4	12	15	27	17	17	6	6	3	—
Conduttori coltivatori	973	4.027	5.281	5.888	6.090	5.403	4.246	3.055	2.057	1.201
Lavoratori dipendenti	844	2.723	3.770	3.933	3.449	2.566	1.873	1.200	655	346
Coadiuvanti	4	43	48	42	35	31	22	7	9	4
SALERNO	2.385	9.520	14.093	14.671	12.301	9.634	6.868	4.612	3.005	1.591
Conduttori non coltivatori	224	355	307	255	214	157	121	70	45	21
Dirigenti e impiegati	9	15	34	37	34	22	16	6	5	7
Conduttori coltivatori	1.171	5.703	8.414	9.372	8.259	6.627	4.851	3.301	2.177	1.179
Lavoratori dipendenti	979	3.422	5.306	4.965	3.781	2.804	1.873	1.229	774	382
Coadiuvanti	2	25	32	42	13	24	7	6	4	2
Campania.	9.732	35.883	50.929	53.991	47.175	37.125	26.356	17.341	10.812	5.908
Conduttori non coltivatori	695	1.046	762	633	515	386	259	158	90	48
Dirigenti e impiegati	21	49	78	99	80	61	39	16	15	12
Conduttori coltivatori	4.884	21.937	31.089	34.835	32.244	26.378	19.046	12.831	8.271	4.646
Lavoratori dipendenti	4.117	12.745	18.845	18.281	14.237	10.220	6.968	4.311	2.421	1.191
Coadiuvanti	15	106	155	143	99	80	44	25	15	11
BARI.	2.324	14.805	17.637	18.897	15.794	12.450	8.238	5.125	2.911	1.404
Conduttori non coltivatori	237	416	322	239	198	156	79	43	30	9
Dirigenti e impiegati	3	22	27	39	32	18	16	8	6	1
Conduttori coltivatori	825	5.765	6.271	6.555	5.826	4.646	3.125	2.041	1.248	640
Lavoratori dipendenti	1.255	8.580	10.996	12.045	9.728	7.621	5.012	3.031	1.625	754
Coadiuvanti	4	22	21	19	10	9	6	2	2	—

Segue TAV. 17 — Famiglie con il capo famiglia addetto all'agricoltura, caccia e

PROVINCIE E REGIONI	F A M I G L I E									
	1	2	3	4	5	6	7	8	9	10
BRINDISI.	1.271	5.249	6.972	6.729	5.320	3.974	2.782	1.624	1.042	480
Conduttori non coltivatori	76	126	105	104	66	42	39	25	11	5
Dirigenti e impiegati	8	21	30	30	19	11	12	—	4	3
Conduttori coltivatori	395	1.953	2.372	2.459	2.089	1.614	1.196	716	483	233
Lavoratori dipendenti	791	3.142	4.454	4.125	3.143	2.304	1.535	883	543	239
Coadiuvanti	1	7	11	11	3	3	—	—	1	—
FOGGIA.	2.117	10.659	13.332	14.589	12.326	9.306	6.203	3.838	2.316	1.069
Conduttori non coltivatori	128	269	189	173	135	96	70	37	16	12
Dirigenti e impiegati	15	31	36	38	41	24	15	12	6	2
Conduttori coltivatori	606	4.498	5.220	5.611	4.880	3.864	2.543	1.631	1.052	492
Lavoratori dipendenti	1.345	5.740	7.689	8.530	7.137	5.255	3.540	2.144	1.236	560
Coadiuvanti	23	121	198	237	133	67	35	14	6	3
LECCE.	1.601	8.278	11.630	12.314	10.479	8.081	5.727	3.499	2.023	952
Conduttori non coltivatori	202	376	332	303	258	174	97	77	25	19
Dirigenti e impiegati	8	46	63	70	57	58	41	33	26	10
Conduttori coltivatori	485	2.792	3.432	4.053	3.768	2.932	2.165	1.352	827	403
Lavoratori dipendenti	904	5.045	7.781	7.860	6.382	4.906	3.420	2.036	1.143	519
Coadiuvanti	2	19	22	28	14	11	4	1	2	1
TARANTO.	1.024	4.566	5.837	6.110	5.020	3.889	2.790	1.781	1.131	575
Conduttori non coltivatori	195	280	170	144	89	64	30	22	13	6
Dirigenti e impiegati	10	24	25	26	21	15	10	6	3	3
Conduttori coltivatori	357	1.894	2.159	2.375	2.106	1.685	1.266	774	503	286
Lavoratori dipendenti	459	2.355	3.474	3.554	2.800	2.121	1.484	978	612	280
Coadiuvanti	3	13	9	11	4	4	—	1	—	—
Puglia.	8.337	43.557	55.408	58.639	49.939	37.700	25.740	15.867	9.423	4.480
Conduttori non coltivatori	838	1.467	1.118	963	746	532	315	204	95	51
Dirigenti e impiegati	44	144	181	203	170	126	94	59	45	19
Conduttori coltivatori	2.668	16.902	19.454	21.053	18.669	14.741	10.295	6.514	4.113	2.054
Lavoratori dipendenti	4.754	24.862	34.394	36.114	29.190	22.207	14.991	9.072	5.159	2.352
Coadiuvanti	33	182	261	306	164	94	45	18	11	4
MATERA.	802	3.371	4.400	4.540	3.566	2.803	1.772	1.090	559	253
Conduttori non coltivatori	43	57	52	60	55	51	21	10	8	7
Dirigenti e impiegati	3	3	11	4	14	11	3	3	2	1
Conduttori coltivatori	249	1.795	2.260	2.395	1.966	1.636	1.071	657	350	168
Lavoratori dipendenti	506	1.506	2.066	2.075	1.523	1.105	676	420	199	77
Coadiuvanti	1	10	11	6	3	—	1	—	—	—
POTENZA.	1.865	8.100	11.382	11.176	9.129	6.767	4.653	2.656	1.589	766
Conduttori non coltivatori	105	183	147	125	92	84	48	27	18	9
Dirigenti e impiegati	—	12	19	13	19	11	8	7	1	1
Conduttori coltivatori	777	4.860	6.827	7.065	6.135	4.692	3.369	1.981	1.243	625
Lavoratori dipendenti	978	3.033	4.364	3.961	2.863	1.969	1.225	638	326	131
Coadiuvanti	5	12	25	12	20	11	3	3	1	—
Basilicata.	2.667	11.471	15.782	15.716	12.695	9.570	6.425	3.746	2.148	1.019
Conduttori non coltivatori	148	240	199	185	147	135	69	37	26	16
Dirigenti e impiegati	3	15	30	17	33	22	11	10	3	2
Conduttori coltivatori	1.026	6.655	9.087	9.460	8.101	6.328	4.440	2.638	1.593	793
Lavoratori dipendenti	1.484	4.539	6.430	6.036	4.391	3.074	1.901	1.058	525	208
Coadiuvanti	6	22	36	18	23	11	4	3	1	—
CATANZARO.	2.942	11.003	14.487	15.098	12.348	9.287	6.465	3.922	2.196	1.091
Conduttori non coltivatori	126	293	247	269	223	164	136	63	30	28
Dirigenti e impiegati	14	26	36	45	52	37	28	21	6	6
Conduttori coltivatori	699	4.800	5.951	6.368	5.623	4.531	3.233	2.053	1.171	600
Lavoratori dipendenti	2.101	5.861	8.236	8.401	6.440	4.543	3.061	1.784	987	456
Coadiuvanti	2	23	17	15	10	12	7	1	2	1

Segue Tav. 17 — Famiglie con il capo famiglia addetto all'agricoltura, caccia e

PROVINCIE E REGIONI	F A M I G L I E									
	1	2	3	4	5	6	7	8	9	10
COSENZA	2.148	9.346	13.022	13.381	11.308	8.924	6.401	4.141	2.676	1.435
Conduttori non coltivatori	153	248	244	223	191	150	104	62	37	17
Dirigenti e impiegati	8	32	50	47	37	35	25	11	16	7
Conduttori coltivatori	630	3.933	5.329	5.865	5.550	4.705	3.501	2.379	1.594	917
Lavoratori dipendenti	1.354	5.118	7.370	7.224	5.523	4.024	2.764	1.684	1.026	493
Coadiuvanti	3	15	29	22	7	10	7	5	3	1
REGGIO DI CALABRIA	2.430	9.044	11.637	11.770	9.853	7.510	5.330	3.371	1.978	916
Conduttori non coltivatori	138	345	369	341	310	239	133	69	51	21
Dirigenti e impiegati	16	52	55	52	61	52	58	33	21	15
Conduttori coltivatori	476	2.883	3.421	3.543	3.214	2.663	1.979	1.263	780	363
Lavoratori dipendenti	1.799	5.756	7.782	7.825	6.263	4.550	3.158	2.003	1.124	515
Coadiuvanti	1	8	10	9	5	6	2	3	2	2
Calabria	7.520	29.393	39.146	40.249	33.509	25.721	18.196	11.484	6.850	3.442
Conduttori non coltivatori	417	886	860	833	724	553	373	194	118	66
Dirigenti e impiegati	38	110	141	144	150	124	111	65	43	28
Conduttori coltivatori	1.805	11.616	14.701	15.776	14.387	11.899	8.713	5.695	3.545	1.880
Lavoratori dipendenti	5.254	16.735	23.388	23.450	18.226	13.117	8.983	5.471	3.137	1.464
Coadiuvanti	6	46	56	46	22	28	16	9	7	4
AGRIGENTO	1.105	8.057	10.106	11.002	8.797	6.110	4.010	2.046	1.032	411
Conduttori non coltivatori	118	361	230	172	150	69	30	21	8	4
Dirigenti e impiegati	12	21	19	54	31	20	16	—	3	4
Conduttori coltivatori	359	3.768	4.419	4.918	3.876	2.744	1.790	882	467	188
Lavoratori dipendenti	612	3.895	5.428	5.849	4.736	3.275	2.173	1.143	554	215
Coadiuvanti	4	12	10	9	4	2	1	—	—	—
CALTANISSETTA	685	4.218	5.491	5.864	4.903	3.760	2.498	1.560	811	364
Conduttori non coltivatori	108	258	147	99	87	52	26	13	7	1
Dirigenti e impiegati	33	17	18	41	24	17	13	5	4	—
Conduttori coltivatori	232	2.073	2.762	3.070	2.607	1.971	1.343	844	467	216
Lavoratori dipendenti	311	1.861	2.560	2.651	2.182	1.718	1.115	696	333	146
Coadiuvanti	1	9	4	3	3	2	1	2	—	1
CATANIA	1.813	11.710	15.374	15.768	11.724	7.347	3.971	2.009	877	333
Conduttori non coltivatori	183	510	482	412	293	162	107	56	15	13
Dirigenti e impiegati	22	75	91	82	71	49	12	10	4	1
Conduttori coltivatori	456	3.904	4.380	4.665	3.590	2.245	1.110	600	276	102
Lavoratori dipendenti	1.141	7.201	10.402	10.595	7.762	4.888	2.739	1.343	580	217
Coadiuvanti	11	20	19	14	8	3	3	—	2	—
ENNA	589	3.908	5.275	5.461	4.570	3.244	1.932	1.068	517	235
Conduttori non coltivatori	97	242	167	131	116	57	26	18	11	6
Dirigenti e impiegati	5	22	17	34	25	22	15	4	2	3
Conduttori coltivatori	239	2.168	3.041	3.130	2.700	1.968	1.204	690	336	152
Lavoratori dipendenti	247	1.472	2.046	2.159	1.726	1.195	686	356	167	73
Coadiuvanti	1	4	4	7	3	2	1	—	1	1
MESSINA	2.612	9.541	12.466	12.723	9.781	6.548	3.983	2.029	1.083	463
Conduttori non coltivatori	236	422	393	360	239	150	79	36	10	10
Dirigenti e impiegati	15	46	57	70	64	28	17	13	7	1
Conduttori coltivatori	837	3.929	4.664	5.031	4.043	2.790	1.705	838	457	191
Lavoratori dipendenti	1.522	5.131	7.333	7.251	5.429	3.570	2.181	1.139	608	261
Coadiuvanti	2	13	19	11	6	10	1	3	1	—
PALERMO	1.770	10.593	14.023	15.257	12.741	9.309	5.883	3.312	1.705	746
Conduttori non coltivatori	185	601	470	399	292	217	88	45	26	12
Dirigenti e impiegati	37	50	52	83	63	59	25	12	7	3
Conduttori coltivatori	642	5.069	6.537	7.061	5.795	4.127	2.497	1.332	693	306
Lavoratori dipendenti	898	4.852	6.936	7.691	6.580	4.901	3.271	1.922	979	425
Coadiuvanti	8	21	28	23	11	5	2	1	—	—

Segue Tav. 17 — Famiglie con il capo famiglia addetto all'agricoltura, caccia e

PROVINCIE E REGIONI	F A M I G L I E									
	1	2	3	4	5	6	7	8	9	10
RAGUSA	485	4.877	6.115	5.853	4.199	2.478	1.367	644	310	161
Conduttori non coltivatori	71	235	170	150	116	63	21	10	4	4
Dirigenti e impiegati	4	18	30	23	23	12	4	1	—	—
Conduttori coltivatori	169	2.097	2.338	2.236	1.625	921	489	245	119	70
Lavoratori dipendenti	241	2.513	3.570	3.440	2.434	1.482	853	388	187	87
Coadiuvanti	—	14	7	4	1	—	—	—	—	—
SIRACUSA	1.083	6.558	8.024	8.197	5.628	3.627	1.933	1.015	504	188
Conduttori non coltivatori	131	337	217	188	117	62	24	12	3	2
Dirigenti e impiegati	14	21	38	36	22	16	8	5	1	—
Conduttori coltivatori	322	2.533	2.752	2.634	1.778	1.182	569	315	171	59
Lavoratori dipendenti	614	3.652	4.992	5.325	3.704	2.367	1.330	682	329	127
Coadiuvanti	2	15	25	14	7	—	2	1	—	—
TRAPANI	807	6.950	9.522	9.671	7.552	4.407	2.612	1.364	591	311
Conduttori non coltivatori	113	394	303	242	172	96	37	20	7	6
Dirigenti e impiegati	5	19	27	27	22	14	10	4	1	1
Conduttori coltivatori	285	3.568	4.863	4.950	3.851	1.778	1.130	556	225	152
Lavoratori dipendenti	403	2.964	4.323	4.445	3.502	2.519	1.431	784	357	152
Coadiuvanti	1	5	6	7	5	—	4	—	1	—
Sicilia	10.949	66.412	86.396	89.796	69.895	46.830	28.189	15.047	7.430	3.212
Conduttori non coltivatori	1.242	3.360	2.579	2.153	1.582	928	438	231	91	58
Dirigenti e impiegati	147	289	349	450	345	237	120	54	29	13
Conduttori coltivatori	3.541	29.109	35.756	37.695	29.865	19.726	11.837	6.302	3.211	1.436
Lavoratori dipendenti	5.989	33.541	47.590	49.406	38.055	25.915	15.779	8.453	4.094	1.703
Coadiuvanti	30	113	122	92	48	24	15	7	5	2
CAGLIARI	2.479	6.329	7.498	7.804	7.321	5.914	4.440	2.836	1.578	775
Conduttori non coltivatori	126	218	221	195	146	103	64	44	26	9
Dirigenti e impiegati	15	21	21	39	25	15	9	5	2	1
Conduttori coltivatori	909	2.790	3.329	3.626	3.373	2.871	2.266	1.540	914	511
Lavoratori dipendenti	1.423	3.290	3.905	3.934	3.769	2.916	2.097	1.243	634	253
Coadiuvanti	6	10	22	10	8	9	4	4	2	1
NUORO	1.174	3.586	4.205	4.241	4.095	3.633	2.767	1.809	1.138	571
Conduttori non coltivatori	36	79	76	77	56	41	26	31	15	10
Dirigenti e impiegati	4	4	7	6	—	—	3	—	1	—
Conduttori coltivatori	487	1.931	2.239	2.409	2.351	2.076	1.589	1.063	725	366
Lavoratori dipendenti	647	1.569	1.876	1.744	1.682	1.513	1.146	714	397	195
Coadiuvanti	—	3	7	5	6	3	3	1	—	—
SASSARI	1.557	4.559	5.625	5.686	5.167	4.257	2.923	1.994	1.208	643
Conduttori non coltivatori	69	158	166	151	118	99	69	48	28	13
Dirigenti e impiegati	9	9	12	12	8	3	3	1	1	1
Conduttori coltivatori	646	2.420	2.974	3.107	2.900	2.403	1.650	1.153	733	404
Lavoratori dipendenti	831	1.955	2.460	2.401	2.121	1.743	1.198	790	446	224
Coadiuvanti	2	17	13	15	20	9	3	2	—	1
Sardegna	5.210	14.474	17.328	17.731	16.583	13.804	10.130	6.639	3.924	1.989
Conduttori non coltivatori	231	455	463	423	320	243	159	123	69	32
Dirigenti e impiegati	28	34	40	57	33	18	15	6	4	2
Conduttori coltivatori	2.042	7.141	8.542	9.142	8.624	7.350	5.505	3.756	2.372	1.281
Lavoratori dipendenti	2.901	6.814	8.241	8.079	7.572	6.172	4.441	2.747	1.477	672
Coadiuvanti	8	30	42	30	34	21	10	7	2	2
ITALIA	123.792	445.316	614.537	658.800	549.681	404.623	268.109	168.005	105.505	62.406
Conduttori non coltivatori	10.160	18.813	15.718	13.616	10.366	6.753	3.789	2.168	1.191	623
Dirigenti e impiegati	1.040	2.966	4.364	4.471	3.133	1.815	986	505	259	151
Conduttori coltivatori	62.988	249.393	333.473	333.015	344.250	266.314	182.517	119.089	79.191	49.940
Lavoratori dipendenti	54.254	172.632	258.471	255.575	190.696	123.997	80.355	46.008	24.730	11.608
Coadiuvanti	360	1.512	2.511	2.123	1.236	744	462	235	134	84

pesca, per ampiezza, posizione nella professione del capo famiglia e provincia

C O N C O M P O N E N T I												TOTALE	
11	12	13	14	15	16	17	18	19	20	oltre 20		Famiglie	Componenti
										famiglie	componenti		
61	19	5	5	1	4	—	1	—	—	—	—	26.585	108.111
—	—	—	—	—	—	—	—	—	—	—	—	844	2.912
—	—	—	—	—	—	—	—	—	—	—	—	115	445
26	12	2	1	1	2	—	1	—	—	—	—	10.354	41.661
35	7	3	4	—	2	—	—	—	—	—	—	15.246	63.023
—	—	—	—	—	—	—	—	—	—	—	—	26	70
80	31	15	5	3	—	—	—	—	—	—	—	36.891	150.590
1	—	—	—	—	—	—	—	—	—	—	—	1.094	3.487
—	—	—	—	—	—	—	—	—	—	—	—	161	625
31	12	8	4	2	—	—	—	—	—	—	—	12.372	49.469
48	19	7	1	1	—	—	—	—	—	—	—	23.198	96.789
—	—	—	—	—	—	—	—	—	—	—	—	66	220
102	25	12	4	2	—	—	—	—	—	—	—	43.932	185.448
2	—	1	—	—	—	—	—	—	—	—	—	1.393	4.791
—	—	—	—	—	—	—	—	—	—	—	—	130	547
39	13	7	2	1	—	—	—	—	—	—	—	21.420	88.355
61	12	4	2	1	—	—	—	—	—	—	—	20.960	91.636
—	—	—	—	—	—	—	—	—	—	—	—	29	119
1.155	359	128	39	11	11	3	1	—	1	—	—	425.864	1.828.942
35	5	6	1	1	—	—	—	—	—	—	—	12.710	44.654
5	1	—	—	—	—	—	—	—	—	—	—	2.039	8.449
552	183	70	21	5	5	3	1	—	1	—	—	179.319	773.738
563	170	52	17	5	6	—	—	—	—	—	—	231.338	1.000.501
—	—	—	—	—	—	—	—	—	—	—	—	458	1.600
385	146	66	34	17	11	7	3	4	1	3	64	47.651	224.741
12	3	6	1	2	1	—	—	—	—	—	—	1.177	4.783
1	1	—	—	—	—	—	—	—	—	—	—	155	645
261	112	49	30	14	10	7	3	4	1	3	64	22.623	112.564
110	30	11	3	1	—	—	—	—	—	—	—	23.619	106.424
1	—	—	—	—	—	—	—	—	—	—	—	77	325
241	101	32	11	4	1	1	—	—	—	—	—	27.610	134.517
4	1	1	—	—	—	—	—	—	—	—	—	453	1.990
—	—	—	—	—	—	—	—	—	—	—	—	25	87
162	74	27	10	4	1	1	—	—	—	—	—	15.515	77.979
75	26	4	1	—	—	—	—	—	—	—	—	11.589	54.337
—	—	—	—	—	—	—	—	—	—	—	—	28	124
279	126	48	23	11	1	—	—	—	1	—	—	34.108	161.114
9	2	1	2	—	—	—	—	—	—	—	—	933	4.084
—	—	—	—	—	—	—	—	—	—	—	—	59	217
173	97	38	18	10	1	—	—	—	1	—	—	18.728	91.164
97	27	9	3	1	—	—	—	—	—	—	—	14.306	65.313
—	—	—	—	—	—	—	—	—	—	—	—	82	336
905	373	146	68	32	13	8	3	4	2	3	64	109.369	520.372
25	6	8	3	2	1	—	—	—	—	—	—	2.563	10.857
1	1	—	—	—	—	—	—	—	—	—	—	239	949
596	283	114	58	28	12	8	3	4	2	3	64	56.866	281.707
282	83	24	7	2	—	—	—	—	—	—	—	49.514	226.074
1	—	—	—	—	—	—	—	—	—	—	—	187	785
36.349	21.775	13.419	8.869	6.064	4.064	2.797	1.987	1.419	1.003	3.175	77.239	3.506.695	16.792.097
363	167	103	52	29	14	10	5	—	4	5	111	83.939	311.732
82	49	19	7	6	3	1	1	—	—	—	—	19.858	81.294
31.003	19.676	12.600	8.509	5.904	3.976	2.752	1.958	1.412	992	3.154	76.766	2.162.106	11.073.546
4.847	1.845	684	292	118	62	31	17	6	5	12	271	1.231.245	5.286.409
54	38	13	9	7	9	3	6	1	2	4	91	9.547	39.116

Segue Tav. 18 — Famiglie con il capo famiglia addetto alle industrie estrattive,

PROVINCIE E REGIONI	F A M I G L I E									
	1	2	3	4	5	6	7	8	9	10
AREZZO	38	227	640	599	325	147	57	23	12	4
Imprenditori e liberi professionisti	—	1	—	1	—	1	—	—	—	—
Dirigenti e impiegati	1	9	32	21	11	3	1	1	—	—
Lavoratori in proprio	1	—	6	4	1	2	1	1	1	1
Lavoratori dipendenti	36	217	602	573	313	141	55	21	11	3
Coadiuvanti	—	—	—	—	—	—	—	—	—	—
FIRENZE	29	92	228	249	151	72	24	12	4	1
Imprenditori e liberi professionisti	—	—	1	3	1	—	—	—	—	—
Dirigenti e impiegati	2	11	14	17	5	4	2	—	—	—
Lavoratori in proprio	7	18	32	44	34	12	5	4	2	—
Lavoratori dipendenti	20	63	181	184	111	55	16	8	2	1
Coadiuvanti	—	—	—	1	—	1	1	—	—	—
GROSSETO	363	1.048	2.229	1.856	1.087	520	220	94	39	14
Imprenditori e liberi professionisti	—	1	—	1	2	—	—	—	—	—
Dirigenti e impiegati	14	55	88	76	30	17	5	1	—	—
Lavoratori in proprio	2	2	2	2	2	2	—	1	—	—
Lavoratori dipendenti	347	990	2.139	1.777	1.053	501	215	92	39	14
Coadiuvanti	—	—	—	—	—	—	—	—	—	—
LIVORNO	22	159	388	335	180	95	39	11	9	3
Imprenditori e liberi professionisti	—	—	—	1	1	—	—	—	—	—
Dirigenti e impiegati	1	9	23	19	5	7	—	—	1	—
Lavoratori in proprio	—	3	1	1	2	—	—	—	—	—
Lavoratori dipendenti	21	147	364	314	172	88	39	11	8	3
Coadiuvanti	—	—	—	—	—	—	—	—	—	—
LUCCA	31	241	557	622	414	219	98	46	15	6
Imprenditori e liberi professionisti	1	6	11	12	4	3	1	2	—	—
Dirigenti e impiegati	—	10	7	13	6	5	2	2	—	—
Lavoratori in proprio	1	2	1	6	—	2	—	2	2	—
Lavoratori dipendenti	29	223	538	591	404	209	95	42	13	6
Coadiuvanti	—	—	—	—	—	—	—	—	—	—
MASSA-CARRARA	74	395	970	1.105	665	388	221	95	46	13
Imprenditori e liberi professionisti	1	10	26	20	12	13	6	1	1	2
Dirigenti e impiegati	3	14	18	30	14	8	7	—	—	—
Lavoratori in proprio	—	9	18	19	12	6	1	5	2	—
Lavoratori dipendenti	70	362	907	1.036	627	361	207	89	43	11
Coadiuvanti	—	—	1	—	—	—	—	—	—	—
PISA	18	153	331	236	130	53	20	14	4	—
Imprenditori e liberi professionisti	1	3	3	2	2	2	2	—	—	—
Dirigenti e impiegati	4	5	4	2	6	1	—	—	1	—
Lavoratori in proprio	—	9	12	4	4	1	1	1	—	—
Lavoratori dipendenti	13	136	312	228	118	49	17	13	3	—
Coadiuvanti	—	—	—	—	—	—	—	—	—	—
PISTOIA	5	30	74	75	38	20	8	2	—	—
Imprenditori e liberi professionisti	—	—	—	—	—	—	—	—	—	—
Dirigenti e impiegati	—	3	3	1	—	1	—	—	—	—
Lavoratori in proprio	1	5	8	8	7	6	2	—	—	—
Lavoratori dipendenti	4	22	63	66	31	13	6	2	—	—
Coadiuvanti	—	—	—	—	—	—	—	—	—	—
SIENA	27	280	608	609	384	182	85	31	13	6
Imprenditori e liberi professionisti	1	1	4	6	2	—	—	—	—	—
Dirigenti e impiegati	7	12	23	25	17	4	4	1	1	—
Lavoratori in proprio	—	7	9	13	3	2	2	—	—	—
Lavoratori dipendenti	19	260	572	565	362	176	79	30	12	6
Coadiuvanti	—	—	—	—	—	—	—	—	—	—
Toscana	607	2.625	6.025	5.686	3.374	1.696	772	330	142	47
Imprenditori e liberi professionisti	4	22	45	46	24	19	9	3	2	2
Dirigenti e impiegati	32	128	212	204	94	50	21	5	2	—
Lavoratori in proprio	12	55	89	101	65	33	12	14	7	1
Lavoratori dipendenti	559	2.420	5.678	5.334	3.191	1.593	729	308	131	44
Coadiuvanti	—	—	1	1	—	1	1	—	—	—

per ampiezza, posizione nella professione del capo famiglia e provincia

C O N C O M P O N E N T I											TOTALE		
11	12	13	14	15	16	17	18	19	20	oltre 20		Famiglie	Componenti
										famiglie	componenti		
3	—	—	—	—	—	—	—	—	—	—	—	388	1.963
—	—	—	—	—	—	—	—	—	—	—	—	8	46
—	—	—	—	—	—	—	—	—	—	—	—	6	19
1	—	—	—	—	—	—	—	—	—	—	—	6	35
2	—	—	—	—	—	—	—	—	—	—	—	368	1.863
—	—	—	—	—	—	—	—	—	—	—	—	—	—
—	—	—	—	—	—	—	—	—	—	—	—	120	509
—	—	—	—	—	—	—	—	—	—	—	—	2	10
—	—	—	—	—	—	—	—	—	—	—	—	2	6
—	—	—	—	—	—	—	—	—	—	—	—	—	—
—	—	—	—	—	—	—	—	—	—	—	—	116	493
—	—	—	—	—	—	—	—	—	—	—	—	—	—
2	—	1	—	—	—	—	—	—	—	—	—	2.664	11.011
—	—	—	—	—	—	—	—	—	—	—	—	47	205
—	—	—	—	—	—	—	—	—	—	—	—	301	1.079
—	—	—	—	—	—	—	—	—	—	—	—	44	201
2	—	1	—	—	—	—	—	—	—	—	—	2.271	9.522
—	—	—	—	—	—	—	—	—	—	—	—	1	4
2	—	—	—	—	—	—	—	—	—	—	—	653	2.718
—	—	—	—	—	—	—	—	—	—	—	—	13	49
—	—	—	—	—	—	—	—	—	—	—	—	23	79
—	—	—	—	—	—	—	—	—	—	—	—	28	131
2	—	—	—	—	—	—	—	—	—	—	—	589	2.459
—	—	—	—	—	—	—	—	—	—	—	—	—	—
9	1	1	—	—	—	—	—	—	—	—	—	4.274	18.362
—	—	—	—	—	—	—	—	—	—	—	—	76	339
—	—	—	—	—	—	—	—	—	—	—	—	337	1.201
1	—	—	—	—	—	—	—	—	—	—	—	96	442
8	1	1	—	—	—	—	—	—	—	—	—	3.764	16.376
—	—	—	—	—	—	—	—	—	—	—	—	1	4
1	—	—	—	—	—	—	—	—	—	—	—	374	1.605
—	—	—	—	—	—	—	—	—	—	—	—	5	22
—	—	—	—	—	—	—	—	—	—	—	—	—	—
—	—	—	—	—	—	—	—	—	—	—	—	15	80
1	—	—	—	—	—	—	—	—	—	—	—	353	1.499
—	—	—	—	—	—	—	—	—	—	—	—	1	4
2	—	1	—	—	—	—	—	—	—	—	—	801	3.515
—	—	—	—	—	—	—	—	—	—	—	—	4	21
—	—	—	—	—	—	—	—	—	—	—	—	1	4
1	—	—	—	—	—	—	—	—	—	—	—	3	18
1	—	1	—	—	—	—	—	—	—	—	—	793	3.472
—	—	—	—	—	—	—	—	—	—	—	—	—	—
—	—	—	—	—	—	—	—	—	—	—	—	756	3.133
—	—	—	—	—	—	—	—	—	—	—	—	2	13
—	—	—	—	—	—	—	—	—	—	—	—	4	17
—	—	—	—	—	—	—	—	—	—	—	—	6	26
—	—	—	—	—	—	—	—	—	—	—	—	744	3.077
—	—	—	—	—	—	—	—	—	—	—	—	—	—
11	1	1	—	—	—	—	—	—	—	—	—	1.683	8.295
—	—	—	—	—	—	—	—	—	—	—	—	1	5
—	—	—	—	—	—	—	—	—	—	—	—	24	102
—	—	—	—	—	—	—	—	—	—	—	—	6	27
11	1	1	—	—	—	—	—	—	—	—	—	1.652	8.161
—	—	—	—	—	—	—	—	—	—	—	—	—	—

Segue Tav. 18 — Famiglie con il capo famiglia addetto alle industrie estrattive,

PROVINCIE E REGIONI	F A M I G L I E									
	1	2	3	4	5	6	7	8	9	10
RAGUSA	16	139	215	259	189	127	64	32	14	5
Imprenditori e liberi professionisti	—	—	—	—	1	—	—	—	—	—
Dirigenti e impiegati	3	3	6	7	4	1	2	—	—	—
Lavoratori in proprio	—	7	8	12	5	2	—	—	—	1
Lavoratori dipendenti	13	129	201	240	179	124	62	32	14	4
Coadiuvanti	—	—	—	—	—	—	—	—	—	—
SRACUSA	5	63	84	112	107	62	36	24	7	3
Imprenditori e liberi professionisti	—	—	—	—	1	1	—	—	—	—
Dirigenti e impiegati	—	—	—	—	1	—	—	—	—	—
Lavoratori in proprio	2	4	25	19	18	16	6	5	3	1
Lavoratori dipendenti	3	59	59	93	87	45	30	19	4	2
Coadiuvanti	—	—	—	—	—	—	—	—	—	—
TRAPANI	15	137	185	241	217	143	82	45	29	8
Imprenditori e liberi professionisti	—	—	—	—	2	—	1	—	—	—
Dirigenti e impiegati	—	3	3	4	—	1	2	—	—	—
Lavoratori in proprio	2	25	30	48	39	20	15	9	5	2
Lavoratori dipendenti	13	109	152	189	176	122	64	36	24	6
Coadiuvanti	—	—	—	—	—	—	—	—	—	—
Sicilia	195	1.602	2.381	2.832	2.701	2.164	1.548	924	521	247
Imprenditori e liberi professionisti	3	8	20	24	18	8	10	8	1	2
Dirigenti e impiegati	14	32	73	58	44	27	18	8	3	1
Lavoratori in proprio	7	96	127	144	129	91	53	44	23	10
Lavoratori dipendenti	171	1.466	2.160	2.606	2.510	2.037	1.467	864	494	234
Coadiuvanti	—	—	1	—	—	1	—	—	—	—
CAGLIARI	2.150	1.827	2.937	3.309	2.928	2.657	1.932	1.335	752	377
Imprenditori e liberi professionisti	1	4	2	1	6	1	1	2	1	—
Dirigenti e impiegati	114	104	161	165	168	125	73	37	22	9
Lavoratori in proprio	—	5	—	5	2	6	1	2	3	—
Lavoratori dipendenti	2.035	1.714	2.774	3.138	2.752	2.525	1.857	1.294	726	368
Coadiuvanti	—	—	—	—	—	—	—	—	—	—
NUORO	31	69	113	145	132	122	95	84	46	26
Imprenditori e liberi professionisti	—	—	—	—	—	—	1	—	—	—
Dirigenti e impiegati	3	—	1	4	4	—	1	1	—	—
Lavoratori in proprio	2	4	7	6	7	4	3	4	2	2
Lavoratori dipendenti	26	65	105	135	121	118	90	79	44	24
Coadiuvanti	—	—	—	—	—	—	—	—	—	—
SASSARI	67	64	105	137	93	113	90	74	42	19
Imprenditori e liberi professionisti	—	2	—	—	1	—	1	—	1	—
Dirigenti e impiegati	13	3	3	8	2	5	2	1	—	—
Lavoratori in proprio	1	5	6	10	10	3	6	4	4	1
Lavoratori dipendenti	53	54	96	119	80	105	81	69	37	18
Coadiuvanti	—	—	—	—	—	—	—	—	—	—
Sardegna	2.248	1.960	3.155	3.591	3.153	2.892	2.117	1.493	840	422
Imprenditori e liberi professionisti	1	6	2	1	7	1	3	2	2	—
Dirigenti e impiegati	130	107	165	177	174	130	76	39	22	9
Lavoratori in proprio	3	14	13	21	19	13	10	10	9	3
Lavoratori dipendenti	2.114	1.833	2.975	3.392	2.953	2.748	2.028	1.442	807	410
Coadiuvanti	—	—	—	—	—	—	—	—	—	—
ITALIA	5.237	12.408	23.926	25.903	19.782	13.502	8.581	5.152	2.807	1.430
Imprenditori e liberi professionisti	31	135	202	240	202	115	81	40	19	15
Dirigenti e impiegati	386	655	1.023	922	614	346	180	75	44	14
Lavoratori in proprio	58	379	562	634	515	391	232	185	104	51
Lavoratori dipendenti	4.761	11.238	22.136	24.103	17.948	12.647	8.086	4.852	2.640	1.350
Coadiuvanti	1	1	3	4	3	3	2	—	—	—

TAV. 19 — Famiglie con il capo famiglia addetto alle industrie manifatturiere,

PROVINCIE E REGIONI	F A M I G L I E									
	1	2	3	4	5	6	7	8	9	10
ALESSANDRIA	1.764	6.241	9.088	5.967	2.466	829	255	133	53	20
Imprenditori e liberi professionisti	30	113	203	190	108	39	13	12	6	—
Dirigenti e impiegati	110	465	673	443	183	45	15	7	2	—
Lavoratori in proprio	486	1.225	1.818	1.272	527	166	55	28	10	3
Lavoratori dipendenti	1.137	4.425	6.374	4.046	1.645	577	172	86	35	17
Coadiuvanti	1	13	20	16	3	2	—	—	—	—
ASTI	697	1.989	2.663	1.674	760	275	100	41	15	11
Imprenditori e liberi professionisti	6	19	51	58	31	24	9	5	—	—
Dirigenti e impiegati	38	139	168	90	36	14	4	2	—	—
Lavoratori in proprio	263	591	738	521	264	96	37	13	5	5
Lavoratori dipendenti	390	1.237	1.703	1.001	427	140	50	21	10	6
Coadiuvanti	—	3	3	4	2	1	—	—	—	—
CUNEO	1.855	4.014	5.839	4.511	2.022	1.018	475	243	87	56
Imprenditori e liberi professionisti	16	54	85	77	60	37	16	13	6	5
Dirigenti e impiegati	79	205	278	245	111	37	9	3	—	—
Lavoratori in proprio	712	1.163	1.619	1.368	758	343	183	67	35	24
Lavoratori dipendenti	1.045	2.581	3.840	2.804	1.087	601	267	159	46	27
Coadiuvanti	3	11	17	17	6	—	—	1	—	—
NOVARA	2.879	8.179	11.992	8.379	3.784	1.536	641	308	129	60
Imprenditori e liberi professionisti	23	112	170	216	111	53	43	17	3	1
Dirigenti e impiegati	240	699	1.061	750	355	113	37	11	4	—
Lavoratori in proprio	408	1.049	1.528	1.163	521	207	82	42	18	3
Lavoratori dipendenti	2.208	6.309	9.210	6.235	2.795	1.161	477	238	103	56
Coadiuvanti	—	10	23	15	2	2	2	—	1	—
TORINO	18.506	47.968	56.788	34.914	14.503	5.380	2.132	890	436	206
Imprenditori e liberi professionisti	337	518	748	523	459	211	107	45	22	13
Dirigenti e impiegati	1.426	5.842	6.618	4.937	1.733	583	192	41	26	16
Lavoratori in proprio	2.321	4.615	5.555	3.729	1.606	669	243	104	39	27
Lavoratori dipendenti	14.418	36.924	43.773	25.674	10.670	3.910	1.585	700	348	149
Coadiuvanti	4	69	94	51	35	7	5	—	1	1
VERCELLI	3.811	9.919	12.632	8.372	3.631	1.225	503	213	82	46
Imprenditori e liberi professionisti	21	160	226	218	153	85	41	19	9	4
Dirigenti e impiegati	189	821	1.214	957	414	119	37	14	6	2
Lavoratori in proprio	445	1.120	1.487	983	433	136	55	23	8	8
Lavoratori dipendenti	3.154	7.792	9.681	6.200	2.622	884	370	157	59	32
Coadiuvanti	2	26	24	14	9	1	—	—	—	—
Piemonte	29.512	78.310	99.002	63.817	27.166	10.263	4.106	1.828	802	399
Imprenditori e liberi professionisti	433	976	1.483	1.282	922	449	229	111	46	23
Dirigenti e impiegati	2.082	8.171	10.012	7.422	2.832	911	294	78	38	18
Lavoratori in proprio	4.635	9.763	12.745	9.026	4.109	1.617	655	277	115	70
Lavoratori dipendenti	22.352	59.268	74.581	45.960	19.246	7.273	2.921	1.361	601	287
Coadiuvanti	10	132	181	117	57	13	7	1	2	1
Valle d'Aosta	651	1.425	2.390	2.044	1.099	507	209	125	61	32
Imprenditori e liberi professionisti	1	4	12	1	10	4	1	2	—	—
Dirigenti e impiegati	64	153	222	170	78	26	6	2	6	—
Lavoratori in proprio	95	103	156	126	72	25	6	5	2	2
Lavoratori dipendenti	491	1.165	1.999	1.747	939	452	196	116	53	30
Coadiuvanti	—	—	1	—	—	—	—	—	—	—
BERGAMO	2.867	6.622	9.855	9.963	7.396	4.660	2.762	1.556	849	446
Imprenditori e liberi professionisti	18	81	113	141	109	90	55	29	15	6
Dirigenti e impiegati	276	661	995	996	591	312	174	80	39	14
Lavoratori in proprio	372	695	925	1.001	760	524	289	140	93	46
Lavoratori dipendenti	2.200	5.174	7.805	7.815	5.926	3.726	2.243	1.304	702	380
Coadiuvanti	1	11	17	10	10	8	1	3	—	—
BRESCIA	2.750	7.384	11.302	11.124	7.466	4.451	2.654	1.417	767	363
Imprenditori e liberi professionisti	27	104	146	201	159	117	75	34	17	11
Dirigenti e impiegati	220	645	924	853	518	263	110	58	18	8
Lavoratori in proprio	598	1.131	1.522	1.611	1.123	689	413	208	106	61
Lavoratori dipendenti	1.908	5.496	8.694	8.442	5.661	3.381	2.055	1.117	625	283
Coadiuvanti	2	8	16	17	5	1	1	—	1	—

Segue Tav. 19 — Famiglie con il capo famiglia addetto alle industrie manifatturiere,

PROVINCIE E REGIONI	F A M I G L I E									
	1	2	3	4	5	6	7	8	9	10
COMO	3.231	8.216	12.555	11.689	6.958	3.356	1.548	693	314	157
Imprenditori e liberi professionisti	31	142	302	340	265	166	82	44	20	10
Dirigenti e impiegati	301	740	1.049	951	519	229	82	37	20	7
Lavoratori in proprio	408	1.039	1.605	1.868	1.145	598	272	131	45	36
Lavoratori dipendenti	2.490	6.271	9.557	8.509	5.021	2.358	1.110	479	229	104
Coadiuvanti	1	24	42	21	8	5	2	2	—	—
CREMONA	1.000	3.185	4.761	4.065	2.323	1.175	526	246	138	52
Imprenditori e liberi professionisti	12	46	75	97	70	48	23	15	4	1
Dirigenti e impiegati	73	260	349	235	134	64	17	4	1	1
Lavoratori in proprio	351	745	1.033	1.057	636	330	142	79	38	17
Lavoratori dipendenti	564	2.129	3.298	2.669	1.479	732	342	148	95	33
Coadiuvanti	—	5	6	7	4	1	2	—	—	—
MANTOVA	539	1.850	3.342	3.323	1.941	979	471	223	113	58
Imprenditori e liberi professionisti	8	42	76	88	66	29	21	9	10	3
Dirigenti e impiegati	20	110	174	158	79	35	18	3	2	—
Lavoratori in proprio	278	763	1.208	1.262	807	404	205	103	53	30
Lavoratori dipendenti	233	928	1.873	1.806	981	510	226	108	47	25
Coadiuvanti	—	7	11	9	8	1	1	—	1	—
MILANO	20.949	58.944	84.799	65.636	33.285	14.206	5.804	2.526	1.078	498
Imprenditori e liberi professionisti	269	1.036	1.644	1.785	1.375	812	405	164	60	31
Dirigenti e impiegati	4.358	10.477	13.048	9.861	4.980	1.966	710	309	116	50
Lavoratori in proprio	2.883	6.923	9.621	8.374	4.447	2.043	852	356	163	70
Lavoratori dipendenti	13.424	40.422	60.353	45.513	22.422	9.363	3.829	1.689	739	346
Coadiuvanti	15	86	133	103	61	22	8	8	—	1
PAVIA	2.077	7.062	10.695	6.790	2.746	1.059	366	152	61	24
Imprenditori e liberi professionisti	40	145	268	258	160	71	33	15	1	—
Dirigenti e impiegati	140	453	745	442	182	67	18	4	2	—
Lavoratori in proprio	478	1.400	2.069	1.536	614	261	88	39	16	4
Lavoratori dipendenti	1.416	5.043	7.582	4.536	1.782	657	227	94	42	20
Coadiuvanti	3	21	31	18	8	3	—	—	—	—
SONDRIO	257	480	714	753	596	382	221	103	61	35
Imprenditori e liberi professionisti	2	7	19	20	12	15	9	5	2	—
Dirigenti e impiegati	8	25	41	33	15	17	7	3	1	1
Lavoratori in proprio	101	155	204	215	161	107	53	29	22	9
Lavoratori dipendenti	146	293	449	485	407	243	152	66	36	25
Coadiuvanti	—	—	1	—	1	—	—	—	—	—
VARESE	3.674	10.661	16.924	14.388	7.159	2.941	1.109	471	215	96
Imprenditori e liberi professionisti	47	234	343	450	344	165	90	33	15	11
Dirigenti e impiegati	282	1.002	1.461	1.283	674	256	91	31	18	7
Lavoratori in proprio	318	861	1.389	1.339	692	263	95	45	18	8
Lavoratori dipendenti	3.024	8.537	13.709	11.281	5.442	2.247	832	362	164	70
Coadiuvanti	3	27	22	30	7	10	1	—	—	—
Lombardia	37.344	104.404	154.947	127.731	69.870	33.209	15.461	7.387	3.596	1.729
Imprenditori e liberi professionisti	454	1.837	2.986	3.380	2.560	1.513	793	348	144	73
Dirigenti e impiegati	5.678	14.373	18.786	14.817	7.692	3.209	1.227	529	217	88
Lavoratori in proprio	5.782	13.712	19.576	18.263	10.385	5.219	2.409	1.130	554	281
Lavoratori dipendenti	25.405	74.293	113.320	91.056	49.121	23.217	11.016	5.367	2.679	1.236
Coadiuvanti	25	189	279	215	112	51	16	13	2	1
BOZZANO	1.860	1.984	2.785	2.858	1.855	1.166	678	354	211	87
Imprenditori e liberi professionisti	5	17	25	22	31	17	16	10	7	3
Dirigenti e impiegati	117	200	222	222	134	67	22	15	7	1
Lavoratori in proprio	491	589	747	721	550	382	256	131	80	32
Lavoratori dipendenti	1.245	1.174	1.783	1.888	1.139	698	382	196	117	51
Coadiuvanti	2	4	8	5	1	2	2	2	—	—

Segue Tav. 19 — Famiglie con il capo famiglia addetto alle industrie manifatturiere,

PROVINCIE E REGIONI	F A M I G L I E									
	1	2	3	4	5	6	7	8	9	10
TRENTO	948	1.870	2.498	2.698	2.062	1.211	638	360	201	81
Imprenditori e liberi professionisti	11	44	43	65	63	40	19	17	11	2
Dirigenti e impiegati	60	103	147	144	97	48	19	6	1	3
Lavoratori in proprio	351	549	712	786	667	406	214	117	68	32
Lavoratori dipendenti	525	1.169	1.590	1.696	1.229	716	385	219	121	44
Coadiuvanti	1	5	6	7	6	1	1	1	—	—
Trentino - Alto Adige	2.808	3.854	5.283	5.556	3.917	2.377	1.316	714	412	168
Imprenditori e liberi professionisti	16	61	68	87	94	57	35	27	18	5
Dirigenti e impiegati	177	303	369	366	231	115	41	21	8	4
Lavoratori in proprio	842	1.138	1.459	1.507	1.217	788	470	248	148	64
Lavoratori dipendenti	1.770	2.343	3.373	3.584	2.368	1.414	767	415	238	95
Coadiuvanti	3	9	14	12	7	3	3	3	—	—
BELLUNO	371	923	1.511	1.801	1.231	679	365	158	81	43
Imprenditori e liberi professionisti	2	19	23	55	44	25	17	8	1	2
Dirigenti e impiegati	12	49	71	73	53	22	12	2	1	—
Lavoratori in proprio	164	297	496	543	403	222	140	55	28	14
Lavoratori dipendenti	193	556	912	1.130	730	408	195	93	51	26
Coadiuvanti	—	2	4	—	1	2	1	—	—	1
PADOVA	733	2.365	3.891	4.661	3.558	2.305	1.461	851	491	302
Imprenditori e liberi professionisti	5	53	83	123	104	70	45	21	18	18
Dirigenti e impiegati	79	301	406	410	286	145	61	35	15	7
Lavoratori in proprio	271	692	935	1.238	998	624	436	253	140	87
Lavoratori dipendenti	378	1.314	2.462	2.883	2.164	1.461	914	540	317	190
Coadiuvanti	—	5	5	7	6	5	5	2	1	—
ROVIGO	252	1.070	2.187	2.541	1.835	1.286	725	446	257	138
Imprenditori e liberi professionisti	1	10	18	32	26	11	10	4	2	1
Dirigenti e impiegati	8	66	113	134	87	50	11	9	6	4
Lavoratori in proprio	129	352	652	732	539	361	212	107	84	46
Lavoratori dipendenti	114	641	1.400	1.637	1.183	863	492	325	165	87
Coadiuvanti	—	1	4	6	—	1	—	1	—	—
TREVISO	780	2.106	3.452	3.954	2.910	1.845	999	538	319	175
Imprenditori e liberi professionisti	4	46	57	87	80	67	31	21	15	5
Dirigenti e impiegati	68	166	250	268	146	80	33	16	11	4
Lavoratori in proprio	207	560	787	989	759	526	292	159	102	69
Lavoratori dipendenti	501	1.333	2.352	2.599	1.922	1.171	642	342	190	97
Coadiuvanti	—	1	6	11	3	1	1	—	1	—
VENEZIA	1.423	3.679	6.470	7.042	5.114	3.048	1.773	1.058	597	344
Imprenditori e liberi professionisti	14	42	75	95	91	55	24	13	11	2
Dirigenti e impiegati	188	426	700	660	383	181	82	52	13	7
Lavoratori in proprio	330	608	839	999	720	417	243	143	72	53
Lavoratori dipendenti	891	2.595	4.847	5.277	3.915	2.392	1.423	848	500	282
Coadiuvanti	—	8	9	11	5	3	1	2	1	—
VERONA	985	2.995	4.684	4.951	3.419	1.984	1.035	554	260	107
Imprenditori e liberi professionisti	8	44	82	118	95	65	43	18	12	9
Dirigenti e impiegati	94	238	325	331	188	89	48	24	5	2
Lavoratori in proprio	338	855	1.256	1.354	983	621	319	187	89	33
Lavoratori dipendenti	541	1.852	3.006	3.128	2.145	1.206	622	325	153	62
Coadiuvanti	4	6	15	20	8	3	3	—	1	1
VICENZA	1.332	3.638	6.108	6.571	4.879	2.982	1.620	904	525	254
Imprenditori e liberi professionisti	8	41	74	140	119	90	49	41	8	12
Dirigenti e impiegati	82	335	511	577	398	222	88	54	27	5
Lavoratori in proprio	314	602	896	1.055	868	594	368	212	131	61
Lavoratori dipendenti	927	2.651	4.612	4.787	3.490	2.071	1.113	594	356	176
Coadiuvanti	1	9	15	12	4	5	2	3	3	—
Veneto	5.876	16.776	28.303	31.521	22.946	14.129	7.978	4.509	2.530	1.363
Imprenditori e liberi professionisti	42	255	417	650	559	383	219	126	67	49
Dirigenti e impiegati	531	1.581	2.376	2.453	1.541	789	335	192	78	29
Lavoratori in proprio	1.753	3.966	5.861	6.910	5.270	3.365	2.010	1.116	646	363
Lavoratori dipendenti	3.545	10.942	19.591	21.441	15.549	9.572	5.401	3.067	1.732	920
Coadiuvanti	5	32	58	67	27	20	13	8	7	2

per ampiezza, posizione nella professione del capo famiglia e provincia

C O N C O M P O N E N T I											TOTALE		
11	12	13	14	15	16	17	18	19	20	oltre 20		Famiglie	Componenti
										famiglie	componenti		
32	26	4	2	1	—	1	—	—	—	—	—	12.633	51.291
3	3	—	—	—	—	—	—	—	—	—	—	321	1.500
1	—	—	—	—	—	—	—	—	—	—	—	629	2.287
7	16	—	—	—	—	1	—	—	—	—	—	3.926	16.152
21	7	4	2	1	—	—	—	—	—	—	—	7.729	31.244
—	—	—	—	—	—	—	—	—	—	—	—	28	108
89	57	14	11	8	2	2	—	—	—	—	—	26.588	104.933
6	4	—	—	2	1	—	—	—	—	—	—	481	2.335
3	1	—	—	—	—	—	—	—	—	—	—	1.639	5.811
29	34	4	2	2	—	1	—	—	—	—	—	7.953	32.436
51	18	10	9	4	1	1	—	—	—	—	—	16.461	64.142
—	—	—	—	—	—	—	—	—	—	—	—	54	209
22	6	3	2	—	—	—	—	1	—	—	—	7.197	29.561
2	—	—	—	—	—	—	—	—	—	—	—	203	948
1	—	—	1	—	—	—	—	—	—	—	—	297	1.146
13	4	1	1	—	—	—	—	1	—	—	—	2.382	9.814
6	2	2	—	—	—	—	—	—	—	—	—	4.304	17.603
—	—	—	—	—	—	—	—	—	—	—	—	11	50
151	85	38	25	15	4	2	2	3	—	3	66	20.946	95.881
5	3	—	2	2	—	—	—	—	—	—	—	552	2.766
3	—	2	—	1	1	1	—	—	—	—	—	1.753	6.858
52	29	16	12	8	3	—	2	2	—	3	66	5.801	26.956
91	53	20	11	4	—	1	—	1	—	—	—	12.804	59.128
—	—	—	—	—	—	—	—	—	—	—	—	36	173
73	35	14	10	3	2	—	—	—	2	1	22	10.877	50.026
2	—	—	—	—	—	—	—	—	—	—	—	117	551
—	—	—	—	—	—	—	—	—	—	—	—	488	1.993
28	16	5	7	1	2	—	—	—	—	1	22	3.274	14.866
43	19	9	3	2	—	—	—	—	—	2	—	6.985	32.564
—	—	—	—	—	—	—	—	—	—	—	—	13	52
92	49	20	15	14	2	2	3	2	—	2	49	17.279	75.189
5	1	1	1	—	—	—	—	—	—	—	—	421	2.081
1	—	—	—	1	—	—	—	—	—	—	—	1.044	3.956
39	22	13	10	8	2	1	3	1	—	2	49	4.551	20.812
47	26	6	4	5	—	1	—	1	—	—	—	11.239	48.239
—	—	—	—	—	—	—	—	—	—	—	—	24	101
152	69	36	17	18	2	4	—	2	—	1	24	30.849	133.543
1	—	1	—	—	—	1	—	—	—	—	—	425	1.920
2	2	—	—	—	—	—	—	—	—	—	—	2.696	10.004
25	12	11	3	6	—	1	—	1	—	—	—	4.483	18.014
124	55	24	14	12	2	2	—	1	—	1	24	23.205	102.543
—	—	—	—	—	—	—	—	—	—	—	—	40	162
72	27	13	5	8	3	1	—	—	—	—	—	21.103	86.457
4	4	2	1	3	—	—	—	—	—	—	—	508	2.499
2	1	—	—	—	—	—	—	—	—	—	—	1.347	4.970
27	9	7	3	4	2	—	—	—	—	—	—	6.087	25.363
39	13	4	1	1	1	1	—	—	—	—	—	13.100	53.386
—	—	—	—	—	—	—	—	—	—	—	—	61	239
150	69	36	10	12	5	—	3	1	1	3	69	29.103	124.848
9	3	2	—	1	—	—	—	—	—	1	21	598	3.067
7	3	2	—	1	—	—	1	—	—	—	—	2.313	9.428
40	23	11	6	7	2	—	2	1	1	2	48	5.196	23.594
94	40	21	4	3	3	—	—	—	—	—	—	20.942	88.532
—	—	—	—	—	—	—	—	—	—	—	—	54	227
712	340	160	84	70	18	9	8	11	1	10	230	137.354	595.505
28	11	6	4	6	—	1	—	—	—	1	21	2.824	13.832
16	6	4	1	3	1	1	1	—	—	—	—	9.938	38.355
224	115	64	42	34	11	2	7	6	1	8	185	31.774	140.819
444	208	86	37	27	6	5	—	5	—	1	24	92.579	401.995
—	—	—	—	—	—	—	—	—	—	—	—	239	1.004

Segue TAV. 19 — Famiglie con il capo famiglia addetto alle industrie manifatturiere,

PROVINCIE E REGIONI	F A M I G L I E									
	1	2	3	4	5	6	7	8	9	10
GORIZIA	729	1.599	3.033	3.089	1.765	779	360	152	76	28
Imprenditori e liberi professionisti	3	17	19	18	13	9	7	—	—	1
Dirigenti e impiegati	99	180	341	335	159	64	20	10	5	3
Lavoratori in proprio	120	164	269	265	171	72	30	10	3	2
Lavoratori dipendenti	507	1.237	2.402	2.468	1.419	634	303	132	68	22
Coadiuvanti	—	1	2	3	3	—	—	—	—	—
UDINE	1.282	3.113	5.561	6.537	4.553	2.533	1.246	573	288	134
Imprenditori e liberi professionisti	14	51	78	122	98	62	37	19	6	4
Dirigenti e impiegati	94	187	288	306	184	97	30	21	11	2
Lavoratori in proprio	354	757	1.228	1.495	1.074	645	348	145	87	55
Lavoratori dipendenti	819	2.112	3.954	4.608	3.195	1.723	829	387	184	73
Coadiuvanti	1	6	13	6	2	6	2	1	—	—
Friuli - Venezia Giulia	2.011	4.712	8.594	9.626	6.318	3.312	1.606	725	364	162
Imprenditori e liberi professionisti	17	68	97	140	111	71	44	19	6	5
Dirigenti e impiegati	193	367	629	641	343	161	50	31	16	5
Lavoratori in proprio	474	921	1.497	1.760	1.245	717	378	155	90	57
Lavoratori dipendenti	1.326	3.349	6.356	7.076	4.614	2.357	1.132	519	252	95
Coadiuvanti	1	7	15	9	5	6	2	1	—	—
Trieste (Territorio di)	1.934	3.976	5.693	3.990	1.798	718	296	114	45	23
Imprenditori e liberi professionisti	23	52	93	70	42	21	9	5	3	—
Dirigenti e impiegati	239	640	790	549	228	97	28	9	6	3
Lavoratori in proprio	387	506	586	447	210	82	39	12	6	—
Lavoratori dipendenti	1.283	2.768	4.217	2.919	1.318	518	220	88	30	20
Coadiuvanti	2	10	7	5	—	—	—	—	—	—
GENOVA	6.097	14.988	22.649	17.204	7.907	3.098	1.200	498	217	107
Imprenditori e liberi professionisti	38	143	219	258	173	126	40	19	15	10
Dirigenti e impiegati	812	2.420	3.665	2.760	1.316	503	163	84	18	13
Lavoratori in proprio	909	1.581	2.135	1.804	917	393	152	81	25	8
Lavoratori dipendenti	4.334	10.804	16.588	12.353	5.489	2.072	842	312	158	76
Coadiuvanti	4	40	42	29	12	4	3	2	1	—
IMPERIA	500	1.144	1.501	1.100	494	201	83	33	11	1
Imprenditori e liberi professionisti	10	21	37	27	18	13	5	6	1	—
Dirigenti e impiegati	31	84	106	72	35	10	5	2	—	—
Lavoratori in proprio	228	453	606	450	205	81	38	14	6	1
Lavoratori dipendenti	231	582	747	548	232	97	35	11	3	—
Coadiuvanti	—	4	5	3	4	—	—	—	1	—
LA SPEZIA	561	2.188	4.318	3.612	1.673	669	248	97	40	21
Imprenditori e liberi professionisti	5	22	47	65	33	15	10	3	1	2
Dirigenti e impiegati	50	237	364	318	151	55	8	9	1	1
Lavoratori in proprio	117	290	406	359	197	82	37	10	9	1
Lavoratori dipendenti	388	1.635	3.494	2.868	1.290	517	193	75	29	17
Coadiuvanti	1	4	7	2	2	—	—	—	—	—
SAVONA	1.182	3.499	5.933	4.539	2.190	883	297	131	55	34
Imprenditori e liberi professionisti	10	33	57	56	36	16	5	2	—	—
Dirigenti e impiegati	109	361	569	418	181	66	26	5	5	1
Lavoratori in proprio	237	428	599	511	244	88	33	25	4	3
Lavoratori dipendenti	825	2.674	4.695	3.548	1.727	710	233	98	46	30
Coadiuvanti	1	3	13	6	2	3	—	1	—	—
Liguria	8.340	21.819	34.401	26.455	12.264	4.851	1.828	759	323	163
Imprenditori e liberi professionisti	63	219	360	406	260	170	60	30	17	12
Dirigenti e impiegati	1.002	3.102	4.704	3.568	1.683	634	202	100	24	15
Lavoratori in proprio	1.491	2.752	3.746	3.124	1.563	644	260	130	44	13
Lavoratori dipendenti	5.778	15.695	25.524	19.317	8.738	3.396	1.303	496	236	123
Coadiuvanti	6	51	67	40	20	7	3	3	2	—

per ampiezza, posizione nella professione del capo famiglia e provincia

C O N C O M P O N E N T I											TOTALE		
11	12	13	14	15	16	17	18	19	20	oltre 20		Famiglie	Componenti
										famiglie	componenti		
15	3	4	1	—	—	—	—	—	—	—	—	11.633	43.848
—	—	—	—	—	—	—	—	—	—	—	—	87	344
—	—	—	—	—	—	—	—	—	—	—	—	1.216	4.296
2	—	—	—	—	—	—	—	—	—	—	—	1.108	3.961
13	3	4	1	—	—	—	—	—	—	—	—	9.213	35.212
—	—	—	—	—	—	—	—	—	—	—	—	9	35
75	42	12	12	4	3	3	—	—	—	—	—	25.971	107.352
4	2	1	—	—	—	—	—	—	—	—	—	498	2.286
3	1	—	—	—	—	—	—	—	—	—	—	1.224	4.600
25	17	6	8	3	1	3	—	—	—	—	—	6.251	26.482
43	22	5	4	1	2	—	—	—	—	—	—	17.961	73.840
—	—	—	—	—	—	—	—	—	—	—	—	37	144
90	45	16	13	4	3	3	—	—	—	—	—	37.604	151.200
4	2	1	—	—	—	—	—	—	—	—	—	585	2.630
3	1	—	—	—	—	—	—	—	—	—	—	2.440	8.896
27	17	6	8	3	1	3	—	—	—	—	—	7.359	30.443
56	25	9	5	1	2	—	—	—	—	—	—	27.174	109.052
—	—	—	—	—	—	—	—	—	—	—	—	46	179
7	4	2	1	—	—	—	—	—	—	—	—	18.601	60.007
—	—	—	—	—	—	—	—	—	—	—	—	318	1.152
—	1	—	—	—	—	—	—	—	—	—	—	2.590	8.171
2	—	—	—	—	—	—	—	—	—	—	—	2.277	6.982
5	3	2	1	—	—	—	—	—	—	—	—	13.392	43.689
—	—	—	—	—	—	—	—	—	—	—	—	24	63
38	14	8	1	2	1	1	—	1	—	—	—	74.031	247.152
1	1	3	—	—	1	—	—	1	—	—	—	1.048	4.398
1	1	3	—	—	—	—	—	—	—	—	—	11.759	39.452
4	3	—	—	2	—	—	—	—	—	—	—	8.014	26.762
32	9	2	1	—	—	1	—	—	—	—	—	53.073	176.084
—	—	—	—	—	—	—	—	—	—	—	—	137	456
1	1	—	—	—	—	—	—	—	—	—	—	5.070	16.344
—	—	—	—	—	—	—	—	—	—	—	—	138	531
—	—	—	—	—	—	—	—	—	—	—	—	345	1.091
1	—	—	—	—	—	—	—	—	—	—	—	2.083	6.716
—	1	—	—	—	—	—	—	—	—	—	—	2.487	7.942
—	—	—	—	—	—	—	—	—	—	—	—	17	64
7	1	1	—	—	1	—	—	—	—	—	—	13.437	47.918
—	—	—	—	—	—	—	—	—	—	—	—	203	828
2	—	—	—	—	—	—	—	—	—	—	—	1.196	4.142
3	—	—	—	—	—	—	—	—	—	—	—	1.511	5.291
2	1	1	—	—	1	—	—	—	—	—	—	10.511	37.609
—	—	—	—	—	—	—	—	—	—	—	—	16	48
10	2	—	1	—	—	—	—	—	—	—	—	18.756	64.493
—	—	—	—	—	—	—	—	—	—	—	—	215	798
—	—	—	—	—	—	—	—	—	—	—	—	1.741	5.788
4	—	—	—	—	—	—	—	—	—	—	—	2.176	7.223
6	2	—	1	—	—	—	—	—	—	—	—	14.595	50.578
—	—	—	—	—	—	—	—	—	—	—	—	29	106
56	18	9	2	2	2	1	—	1	—	—	—	111.294	375.907
1	1	3	—	—	1	—	—	1	—	—	—	1.604	6.555
3	1	3	—	—	—	—	—	—	—	—	—	15.041	50.473
12	3	—	—	2	—	—	—	—	—	—	—	13.784	45.992
40	13	3	2	—	1	1	—	—	—	—	—	80.666	272.213
—	—	—	—	—	—	—	—	—	—	—	—	199	674

Segue TAV. 19 — Famiglie con il capo famiglia addetto alle industrie manifatturiere,

PROVINCIE E REGIONI	F A M I G L I E									
	1	2	3	4	5	6	7	8	9	10
BOLOGNA	2.208	7.049	10.973	8.059	3.912	1.585	644	295	114	50
Imprenditori e liberi professionisti	20	110	188	209	133	53	42	25	11	3
Dirigenti e impiegati	214	749	985	766	425	157	59	20	8	5
Lavoratori in proprio	625	1.624	2.480	2.055	1.009	437	173	77	40	15
Lavoratori dipendenti	1.348	4.553	7.292	5.021	2.338	937	369	173	54	25
Coadiuvanti	1	13	28	8	7	1	1	—	1	2
FERRARA	533	2.257	4.386	3.641	2.094	1.008	429	192	105	47
Imprenditori e liberi professionisti	7	21	40	62	34	26	8	5	2	3
Dirigenti e impiegati	57	179	329	274	145	58	22	10	4	2
Lavoratori in proprio	181	586	950	900	524	243	109	47	31	14
Lavoratori dipendenti	288	1.469	3.061	2.397	1.388	679	289	129	68	28
Coadiuvanti	—	2	6	8	3	2	1	1	—	—
FORLÌ	630	2.165	3.729	3.342	2.014	948	410	193	94	48
Imprenditori e liberi professionisti	2	19	42	39	39	21	10	1	1	4
Dirigenti e impiegati	40	102	156	140	75	30	14	3	3	1
Lavoratori in proprio	230	748	1.221	1.191	730	353	164	97	42	19
Lavoratori dipendenti	358	1.291	2.303	1.966	1.167	541	219	91	48	24
Coadiuvanti	—	5	7	6	3	3	3	1	—	—
MODENA	966	3.049	5.576	4.717	2.436	1.182	512	244	99	44
Imprenditori e liberi professionisti	7	37	68	79	68	41	18	10	2	2
Dirigenti e impiegati	65	191	287	263	110	43	15	7	3	1
Lavoratori in proprio	323	842	1.415	1.275	739	385	177	84	39	16
Lavoratori dipendenti	564	1.977	3.797	3.095	1.517	709	300	143	55	23
Coadiuvanti	2	2	9	5	2	4	2	—	—	2
PARMA	685	2.157	3.932	3.318	1.737	814	339	151	73	39
Imprenditori e liberi professionisti	3	38	66	64	59	40	14	14	4	—
Dirigenti e impiegati	39	140	230	217	105	33	8	6	—	2
Lavoratori in proprio	272	704	1.236	1.140	600	290	123	63	36	14
Lavoratori dipendenti	370	1.270	2.386	1.890	967	451	194	68	33	23
Coadiuvanti	1	5	14	7	6	—	—	—	—	—
PIACENZA	578	1.677	2.559	2.384	1.376	718	325	158	83	50
Imprenditori e liberi professionisti	8	29	49	62	48	26	13	5	4	2
Dirigenti e impiegati	42	113	173	156	91	37	14	2	2	3
Lavoratori in proprio	207	456	698	705	437	250	114	55	32	23
Lavoratori dipendenti	320	1.076	1.637	1.456	798	403	183	96	45	22
Coadiuvanti	1	3	2	5	2	2	1	—	—	—
RAVENNA	608	1.740	2.702	2.100	943	418	152	59	18	18
Imprenditori e liberi professionisti	3	15	34	40	28	13	6	2	—	2
Dirigenti e impiegati	33	92	129	111	52	19	9	1	1	—
Lavoratori in proprio	285	724	1.039	907	395	201	70	26	8	12
Lavoratori dipendenti	287	908	1.496	1.040	467	184	66	30	9	4
Coadiuvanti	—	1	4	2	1	1	1	—	—	—
REGGIO NELL'EMILIA	625	2.125	4.681	4.084	2.146	945	459	229	106	56
Imprenditori e liberi professionisti	1	22	53	59	41	25	15	6	5	7
Dirigenti e impiegati	46	175	338	283	137	48	20	8	2	1
Lavoratori in proprio	223	624	1.133	1.095	604	313	166	88	51	23
Lavoratori dipendenti	355	1.302	3.155	2.645	1.358	558	257	127	48	25
Coadiuvanti	—	2	2	2	6	1	1	—	—	—
Emilia - Romagna	6.833	22.219	38.538	31.645	16.658	7.618	3.270	1.521	692	352
Imprenditori e liberi professionisti	51	291	540	614	450	245	126	68	29	23
Dirigenti e impiegati	536	1.741	2.627	2.210	1.140	425	161	57	23	15
Lavoratori in proprio	2.351	6.308	10.172	9.268	5.038	2.472	1.096	537	279	136
Lavoratori dipendenti	3.890	13.846	25.127	19.510	10.000	4.462	1.877	857	360	174
Coadiuvanti	5	33	72	43	30	14	10	2	1	4

per ampiezza, posizione nella professione del capo famiglia e provincia

C O N C O M P O N E N T I											TOTALE		
11	12	13	14	15	16	17	18	19	20	oltre 20		Famiglie	Componenti
										famiglie	componenti		
28	13	7	2	2	—	—	—	—	—	—	—	34.941	119.538
4	—	1	1	1	—	—	—	—	—	—	—	801	3.332
1	3	—	1	—	—	—	—	—	—	—	—	3.393	11.554
9	4	3	—	1	—	—	—	—	—	—	—	8.552	29.738
14	6	3	—	—	—	—	—	—	—	—	—	22.133	74.694
—	—	—	—	—	—	—	—	—	—	—	—	62	220
17	5	5	3	1	—	1	—	—	—	—	—	14.724	55.627
—	—	—	—	1	—	—	—	—	—	—	—	209	902
7	3	3	—	—	—	—	—	—	—	—	—	1.080	3.861
10	2	2	3	—	—	1	—	—	—	—	—	3.598	13.591
—	—	—	—	—	—	—	—	—	—	—	—	9.814	37.177
—	—	—	—	—	—	—	—	—	—	—	—	23	96
21	11	2	2	—	1	—	—	—	—	—	—	13.610	51.446
1	1	—	—	—	1	—	—	—	—	—	—	181	809
3	—	—	—	—	—	—	—	—	—	—	—	567	2.019
7	7	1	2	—	—	—	—	—	—	—	—	4.812	18.615
10	3	1	—	—	—	—	—	—	—	—	—	8.022	29.886
—	—	—	—	—	—	—	—	—	—	—	—	28	117
32	13	3	3	3	—	—	—	2	—	1	23	18.882	69.494
4	—	—	—	—	—	—	—	—	—	1	23	337	1.498
—	—	—	—	—	—	—	—	—	—	—	—	985	3.366
14	9	3	3	2	—	—	—	2	—	—	—	5.333	20.195
14	4	—	—	1	—	—	—	—	—	—	—	12.199	44.314
—	—	—	—	—	—	—	—	—	—	—	—	28	121
20	9	1	—	1	2	—	—	1	—	—	—	13.279	48.671
2	2	—	—	—	—	—	—	—	—	—	—	306	1.360
—	—	—	—	—	—	—	—	—	—	—	—	780	2.724
11	7	1	—	1	2	—	—	1	—	—	—	4.501	16.801
7	—	—	—	—	—	—	—	—	—	—	—	7.659	27.675
—	—	—	—	—	—	—	—	—	—	—	—	33	111
23	6	5	4	1	1	—	—	—	—	—	—	9.948	37.596
1	—	—	1	—	—	—	—	—	—	—	—	248	1.069
1	—	—	—	—	—	—	—	—	—	—	—	634	2.261
10	3	1	2	—	1	—	—	—	—	—	—	2.994	11.677
11	3	4	1	1	—	—	—	—	—	—	—	6.056	22.527
—	—	—	—	—	—	—	—	—	—	—	—	16	62
6	2	1	—	—	1	—	—	—	—	—	—	8.768	29.814
—	—	—	—	—	—	—	—	—	—	—	—	143	591
—	—	—	—	—	—	—	—	—	—	—	—	447	1.502
5	2	1	—	—	1	—	—	—	—	—	—	3.676	12.657
1	—	—	—	—	—	—	—	—	—	—	—	4.492	15.024
—	—	—	—	—	—	—	—	—	—	—	—	10	40
34	8	5	3	2	1	—	—	—	—	—	—	15.509	58.836
2	—	—	—	1	—	—	—	—	—	—	—	237	1.100
—	—	—	—	—	—	—	—	—	—	—	—	1.058	3.747
20	6	4	2	1	1	—	—	—	—	—	—	4.354	17.106
12	2	1	1	—	—	—	—	—	—	—	—	9.846	36.822
—	—	—	—	—	—	—	—	—	—	—	—	14	61
181	67	29	17	10	6	1	—	3	—	1	23	129.661	471.022
14	3	1	2	3	1	—	—	—	—	1	23	2.462	10.661
5	3	—	1	—	—	—	—	—	—	—	—	8.944	31.034
83	41	17	9	5	5	—	—	3	—	—	—	37.820	140.380
79	20	11	5	2	—	1	—	—	—	—	—	80.221	288.119
—	—	—	—	—	—	—	—	—	—	—	—	214	823

Segue TAV. 19 — Famiglie con il capo famiglia addetto alle industrie manifatturiere,

PROVINCIE E REGIONI	F A M I G L I E									
	1	2	3	4	5	6	7	8	9	10
AREZZO	350	1.394	2.643	2.458	1.462	683	289	127	60	23
Imprenditori e liberi professionisti	2	18	42	58	37	22	9	8	4	2
Dirigenti e impiegati	23	67	133	101	65	23	10	6	2	1
Lavoratori in proprio	143	452	774	796	552	250	121	53	31	15
Lavoratori dipendenti	182	857	1.693	1.501	807	387	148	60	23	5
Coadiuvanti	—	—	1	2	1	1	1	—	—	—
FIRENZE	2.839	9.521	15.930	14.466	7.728	3.271	1.318	503	215	89
Imprenditori e liberi professionisti	36	176	322	446	322	196	89	42	29	9
Dirigenti e impiegati	264	928	1.339	1.200	623	280	114	41	11	2
Lavoratori in proprio	604	2.045	3.007	2.982	1.796	872	356	143	69	34
Lavoratori dipendenti	1.932	6.353	11.210	9.783	4.956	1.908	749	274	102	43
Coadiuvanti	3	19	52	55	31	15	10	3	4	1
GROSSETO	172	634	1.140	943	552	270	107	56	18	9
Imprenditori e liberi professionisti	1	6	10	15	12	4	5	2	—	—
Dirigenti e impiegati	6	23	40	32	15	7	4	2	1	—
Lavoratori in proprio	104	326	580	474	266	132	50	17	9	2
Lavoratori dipendenti	61	276	505	420	259	126	47	34	8	7
Coadiuvanti	—	3	5	2	—	1	1	1	—	—
LIVORNO	663	3.220	6.652	6.013	3.097	1.307	524	216	84	41
Imprenditori e liberi professionisti	4	33	40	42	33	22	11	12	—	1
Dirigenti e impiegati	94	284	569	544	291	117	41	17	4	1
Lavoratori in proprio	115	316	518	476	245	123	58	18	8	3
Lavoratori dipendenti	450	2.579	5.511	4.944	2.524	1.043	413	169	72	36
Coadiuvanti	—	8	14	7	4	2	1	—	—	—
LUCCA	624	2.206	4.059	4.252	2.664	1.383	617	251	139	41
Imprenditori e liberi professionisti	16	45	83	114	104	45	25	10	10	1
Dirigenti e impiegati	42	132	195	218	120	69	23	8	7	1
Lavoratori in proprio	179	503	892	922	587	311	158	82	35	9
Lavoratori dipendenti	387	1.524	2.883	2.994	1.844	954	409	150	87	30
Coadiuvanti	—	2	6	4	9	4	2	1	—	—
MASSA-CARRARA	246	1.214	2.730	2.868	1.665	857	394	195	79	37
Imprenditori e liberi professionisti	4	25	29	43	23	11	8	3	2	—
Dirigenti e impiegati	39	89	189	171	91	48	8	6	1	—
Lavoratori in proprio	58	184	346	337	210	109	44	25	9	3
Lavoratori dipendenti	144	914	2.163	2.317	1.341	689	333	160	67	34
Coadiuvanti	1	2	3	—	—	—	1	1	—	—
PISA	552	2.676	5.416	5.030	2.639	1.134	436	143	87	31
Imprenditori e liberi professionisti	8	65	99	152	112	41	26	7	6	4
Dirigenti e impiegati	48	182	335	328	157	60	19	7	1	—
Lavoratori in proprio	127	648	1.010	990	622	274	144	47	36	13
Lavoratori dipendenti	368	1.780	3.966	3.554	1.745	757	244	81	44	14
Coadiuvanti	1	1	6	6	3	2	3	1	—	—
PISTOIA	426	1.793	3.544	2.985	1.689	710	288	139	53	20
Imprenditori e liberi professionisti	4	38	66	89	56	35	14	12	4	1
Dirigenti e impiegati	22	93	176	138	71	28	12	4	5	1
Lavoratori in proprio	116	412	746	610	409	206	90	42	18	8
Lavoratori dipendenti	284	1.249	2.553	2.139	1.151	439	172	80	26	10
Coadiuvanti	—	1	3	9	2	2	—	1	—	—
SIENA	331	1.334	2.225	1.824	1.051	436	196	54	33	8
Imprenditori e liberi professionisti	8	24	56	41	37	15	11	1	4	—
Dirigenti e impiegati	12	62	97	70	38	15	3	—	—	—
Lavoratori in proprio	151	512	768	687	394	199	92	32	18	4
Lavoratori dipendenti	160	738	1.300	1.024	578	205	89	21	11	3
Coadiuvanti	—	3	4	2	4	2	1	—	—	1
Toscana	6.203	23.992	44.339	40.839	22.547	10.051	4.169	1.684	768	299
Imprenditori e liberi professionisti	83	430	747	1.000	736	391	198	97	59	18
Dirigenti e impiegati	550	1.860	3.073	2.802	1.471	647	234	91	32	6
Lavoratori in proprio	1.597	5.398	8.641	8.274	5.081	2.476	1.113	459	233	91
Lavoratori dipendenti	3.968	16.265	31.784	28.676	15.205	6.508	2.604	1.029	440	182
Coadiuvanti	5	39	94	87	54	29	20	8	4	2

per ampiezza, posizione nella professione del capo famiglia e provincia

C O N C O M P O N E N T I										TOTALE			
11	12	13	14	15	16	17	18	19	20	oltre 20		Famiglie	Componenti
										famiglie	componenti		
11	2	4	—	—	1	—	—	—	—	—	—	9.507	36.329
2	—	1	—	—	—	—	—	—	—	—	—	205	931
—	—	—	—	—	—	—	—	—	—	—	—	431	1.569
4	2	3	—	—	1	—	—	—	—	—	—	3.197	12.636
5	—	—	—	—	—	—	—	—	—	—	—	5.668	21.164
—	—	—	—	—	—	—	—	—	—	—	—	6	29
34	21	11	4	2	1	—	—	—	—	—	—	55.953	202.747
7	4	—	1	1	1	—	—	—	—	—	—	1.681	7.404
3	1	1	—	—	—	—	—	—	—	—	—	4.807	17.035
12	8	5	—	1	—	—	—	—	—	—	—	11.934	44.760
12	7	5	3	—	—	—	—	—	—	—	—	37.337	132.734
—	1	—	—	—	—	—	—	—	—	—	—	194	814
7	1	1	—	—	—	—	—	—	—	—	—	3.910	14.563
—	—	—	—	—	—	—	—	—	—	—	—	55	238
—	—	—	—	—	—	—	—	—	—	—	—	130	470
4	1	—	—	—	—	—	—	—	—	—	—	1.965	7.157
3	—	1	—	—	—	—	—	—	—	—	—	1.747	6.648
—	—	—	—	—	—	—	—	—	—	—	—	13	50
18	9	3	1	2	—	—	—	—	—	—	—	21.850	81.389
2	—	—	—	—	—	—	—	—	—	—	—	200	860
—	—	—	—	—	—	—	—	—	—	—	—	1.962	7.171
3	—	—	—	—	—	—	—	—	—	—	—	1.883	6.853
13	9	3	1	1	—	—	—	—	—	—	—	17.768	66.365
—	—	—	—	1	—	—	—	—	—	—	—	37	140
25	7	6	2	—	—	—	—	—	—	—	—	16.276	64.292
3	—	2	—	—	—	—	—	—	—	—	—	458	2.015
—	—	—	—	—	—	—	—	—	—	—	—	815	3.075
10	3	2	1	—	—	—	—	—	—	—	—	3.694	14.703
12	4	2	1	—	—	—	—	—	—	—	—	11.281	44.370
—	—	—	—	—	—	—	—	—	—	—	—	28	129
20	7	1	—	—	1	—	—	—	—	—	—	10.314	41.535
1	1	—	—	—	—	—	—	—	—	—	—	150	615
1	—	—	—	—	—	—	—	—	—	—	—	643	2.335
5	—	—	—	—	—	—	—	—	—	—	—	1.330	5.190
13	6	1	—	—	1	—	—	—	—	—	—	8.183	33.366
—	—	—	—	—	—	—	—	—	—	—	—	8	29
9	6	2	1	3	1	—	—	—	—	—	—	18.166	67.832
—	1	1	—	—	1	—	—	—	—	—	—	523	2.222
—	1	—	—	—	—	—	—	—	—	—	—	1.138	4.084
5	1	—	—	2	—	—	—	—	—	—	—	3.919	15.102
4	3	1	1	1	—	—	—	—	—	—	—	12.563	46.323
—	—	—	—	—	—	—	—	—	—	—	—	23	101
6	2	3	1	—	—	—	—	—	—	—	—	11.659	43.237
1	—	—	—	—	—	—	—	—	—	—	—	320	1.375
—	—	—	—	—	—	—	—	—	—	—	—	550	1.982
1	—	3	—	—	—	—	—	—	—	—	—	2.661	10.157
4	2	—	1	—	—	—	—	—	—	—	—	8.110	29.646
—	—	—	—	—	—	—	—	—	—	—	—	18	77
7	2	—	1	—	—	—	—	—	—	—	—	7.502	27.137
—	—	—	—	—	—	—	—	—	—	—	—	197	784
—	—	—	—	—	—	—	—	—	—	—	—	297	1.008
4	1	—	—	—	—	—	—	—	—	—	—	2.862	10.549
3	1	—	1	—	—	—	—	—	—	—	—	4.129	14.721
—	—	—	—	—	—	—	—	—	—	—	—	17	75
137	57	31	10	7	4	—	—	—	—	—	—	155.137	579.061
16	6	4	1	1	2	—	—	—	—	—	—	3.789	16.444
4	2	1	—	—	—	—	—	—	—	—	—	10.773	38.729
48	16	13	1	3	1	—	—	—	—	—	—	33.445	127.107
69	32	13	8	2	1	—	—	—	—	—	—	106.786	395.337
—	1	—	—	1	—	—	—	—	—	—	—	344	1.444

Segue Tav. 19 — Famiglie con il capo famiglia addetto alle industrie manifatturiere,

PROVINCIE E REGIONI	F A M I G L I E									
	1	2	3	4	5	6	7	8	9	10
PERUGIA	542	1.991	3.601	3.674	2.324	1.199	509	253	122	33
Imprenditori e liberi professionisti	3	24	39	47	30	35	12	10	11	5
Dirigenti e impiegati	35	109	168	174	95	43	21	9	—	—
Lavoratori in proprio	184	659	1.175	1.329	902	502	203	102	67	15
Lavoratori dipendenti	320	1.199	2.217	2.121	1.296	618	273	132	44	13
Coadiuvanti	—	—	2	3	1	1	—	—	—	—
TERNI	443	1.928	3.893	3.809	2.132	1.002	403	160	62	23
Imprenditori e liberi professionisti	1	3	11	21	13	12	3	2	2	—
Dirigenti e impiegati	84	238	413	398	223	102	22	11	5	1
Lavoratori in proprio	72	223	339	386	251	104	46	23	6	4
Lavoratori dipendenti	286	1.463	3.128	3.004	1.644	783	332	124	49	18
Coadiuvanti	—	1	2	—	1	1	—	—	—	—
Umbria	985	3.919	7.494	7.483	4.456	2.201	912	413	184	56
Imprenditori e liberi professionisti	4	27	50	68	43	47	15	12	13	5
Dirigenti e impiegati	119	347	581	572	318	145	43	20	5	1
Lavoratori in proprio	256	882	1.514	1.715	1.153	606	249	125	73	19
Lavoratori dipendenti	606	2.662	5.345	5.125	2.940	1.401	605	256	93	31
Coadiuvanti	—	1	4	3	2	2	—	—	—	—
ANCONA	608	2.121	3.709	3.667	2.207	1.161	499	212	95	30
Imprenditori e liberi professionisti	8	47	59	109	79	66	21	13	3	2
Dirigenti e impiegati	49	150	243	220	125	60	26	4	6	—
Lavoratori in proprio	194	580	1.006	1.074	648	348	174	76	32	11
Lavoratori dipendenti	357	1.343	2.398	2.260	1.346	685	278	119	54	17
Coadiuvanti	—	1	3	4	9	2	—	—	—	—
ASCOLI PICENO	350	976	1.580	1.916	1.461	829	420	212	97	55
Imprenditori e liberi professionisti	4	25	47	60	56	39	16	9	6	5
Dirigenti e impiegati	20	10	50	49	29	19	4	1	3	—
Lavoratori in proprio	123	478	759	954	725	442	208	114	41	22
Lavoratori dipendenti	203	461	720	851	648	328	191	88	46	28
Coadiuvanti	—	2	4	2	3	1	1	—	1	—
MACERATA	267	1.072	1.992	2.240	1.508	791	325	145	55	23
Imprenditori e liberi professionisti	7	22	41	61	45	40	17	12	3	3
Dirigenti e impiegati	11	47	67	80	55	23	4	2	—	—
Lavoratori in proprio	140	486	743	882	558	308	150	67	27	11
Lavoratori dipendenti	109	513	1.138	1.212	845	419	153	64	25	9
Coadiuvanti	—	4	3	5	5	1	1	—	—	—
PESARO E URBINO	282	931	1.582	1.720	1.076	507	227	93	40	19
Imprenditori e liberi professionisti	4	8	21	28	24	12	5	4	1	1
Dirigenti e impiegati	16	38	51	45	28	11	6	—	—	—
Lavoratori in proprio	149	486	740	901	548	291	130	64	30	14
Lavoratori dipendenti	113	397	764	745	475	192	85	25	9	4
Coadiuvanti	—	2	6	1	1	1	1	—	—	—
Marche	1.507	5.100	8.863	9.543	6.252	3.288	1.471	662	287	127
Imprenditori e liberi professionisti	23	102	168	258	204	157	59	38	13	11
Dirigenti e impiegati	96	245	411	394	237	113	40	7	9	—
Lavoratori in proprio	606	2.030	3.248	3.811	2.479	1.339	662	321	130	58
Lavoratori dipendenti	782	2.714	5.020	5.068	3.314	1.624	707	296	134	58
Coadiuvanti	—	9	16	12	18	5	3	—	1	—
FROSINONE	265	1.040	1.797	2.218	1.805	1.145	683	375	193	86
Imprenditori e liberi professionisti	7	18	16	30	21	22	9	7	8	2
Dirigenti e impiegati	17	30	61	81	51	26	10	10	3	2
Lavoratori in proprio	106	425	572	763	629	401	236	129	72	36
Lavoratori dipendenti	135	563	1.144	1.342	1.101	696	427	229	108	46
Coadiuvanti	—	4	4	2	3	—	1	—	2	—

Segue TAV. 19 — Famiglie con il capo famiglia addetto alle industrie manifatturiere,

PROVINCIE E REGIONI	F A M I G L I E									
	1	2	3	4	5	6	7	8	9	10
LATINA	176	540	813	964	751	520	296	170	68	34
Imprenditori e liberi professionisti	3	7	11	27	21	21	6	6	3	1
Dirigenti e impiegati	8	24	39	36	11	16	3	4	—	—
Lavoratori in proprio	90	257	382	447	362	231	153	76	35	14
Lavoratori dipendenti	75	251	379	452	356	251	133	84	30	19
Coadiuvanti	—	1	2	2	1	1	1	—	—	—
RIETI	115	446	812	886	709	412	186	107	30	15
Imprenditori e liberi professionisti	1	4	9	4	4	8	—	—	1	—
Dirigenti e impiegati	11	21	34	30	22	11	6	1	1	—
Lavoratori in proprio	58	216	345	344	277	195	88	49	19	6
Lavoratori dipendenti	45	204	423	508	406	198	92	57	9	9
Coadiuvanti	—	1	1	—	—	—	—	—	—	—
ROMA	5.623	10.556	15.436	16.352	10.971	6.043	3.058	1.471	710	350
Imprenditori e liberi professionisti	58	123	195	241	253	148	88	37	19	10
Dirigenti e impiegati	955	1.714	2.259	2.062	1.422	683	303	158	63	15
Lavoratori in proprio	1.305	2.358	3.098	3.703	2.650	1.514	767	376	174	94
Lavoratori dipendenti	3.301	6.329	9.842	10.304	6.612	3.674	1.887	896	451	229
Coadiuvanti	4	32	42	42	34	24	13	4	3	2
VITERBO	170	768	1.432	1.435	881	435	167	86	25	15
Imprenditori e liberi professionisti	2	19	20	29	19	14	6	5	2	—
Dirigenti e impiegati	3	18	45	35	13	9	4	2	1	—
Lavoratori in proprio	106	389	642	701	482	234	85	44	8	11
Lavoratori dipendenti	58	332	720	666	363	176	71	35	14	4
Coadiuvanti	1	10	5	4	4	2	1	—	—	—
Lazio	6.349	13.350	20.290	21.855	15.117	8.555	4.390	2.209	1.026	500
Imprenditori e liberi professionisti	71	171	251	331	318	213	109	55	33	13
Dirigenti e impiegati	994	1.807	2.438	2.244	1.519	745	326	175	68	17
Lavoratori in proprio	1.665	3.645	5.039	5.958	4.400	2.575	1.329	674	308	161
Lavoratori dipendenti	3.614	7.679	12.508	13.272	8.838	4.995	2.610	1.301	612	307
Coadiuvanti	5	48	54	50	42	27	16	4	5	2
CAMPOBASSO	229	850	1.201	1.397	1.135	774	438	209	115	54
Imprenditori e liberi professionisti	3	12	19	33	34	26	10	11	5	—
Dirigenti e impiegati	4	10	6	11	7	4	2	—	—	—
Lavoratori in proprio	164	636	869	1.022	840	588	330	152	86	42
Lavoratori dipendenti	58	189	302	330	251	154	95	46	24	12
Coadiuvanti	—	3	5	1	3	2	1	—	—	—
CHIETI	220	927	1.480	1.588	1.250	799	506	246	153	66
Imprenditori e liberi professionisti	2	22	25	51	28	23	17	7	6	6
Dirigenti e impiegati	6	28	43	31	29	13	10	1	1	—
Lavoratori in proprio	103	502	769	854	719	456	296	130	89	38
Lavoratori dipendenti	109	374	642	649	471	305	182	108	57	22
Coadiuvanti	—	1	1	3	3	2	1	—	—	—
L'AQUILA	237	740	1.131	1.272	958	667	335	172	82	40
Imprenditori e liberi professionisti	3	18	14	16	17	11	11	4	3	1
Dirigenti e impiegati	7	17	29	31	19	13	15	3	—	—
Lavoratori in proprio	161	436	641	732	573	396	188	85	44	24
Lavoratori dipendenti	66	268	442	489	347	245	120	79	35	15
Coadiuvanti	—	1	5	4	2	2	1	1	—	—
PESCARA	185	719	1.349	1.572	1.207	738	435	242	122	57
Imprenditori e liberi professionisti	2	17	31	46	35	20	16	10	6	1
Dirigenti e impiegati	18	47	77	72	48	20	13	7	1	1
Lavoratori in proprio	77	234	460	558	415	294	153	76	47	16
Lavoratori dipendenti	88	371	778	893	707	403	253	149	68	39
Coadiuvanti	—	—	3	3	2	1	—	—	—	—

Segue TAV. 19 — Famiglie con il capo famiglia addetto alle industrie manifatturiere,

PROVINCIE E REGIONI	F A M I G L I E									
	1	2	3	4	5	6	7	8	9	10
TERAMO	143	495	865	1.045	802	530	281	142	60	32
Imprenditori e liberi professionisti	—	12	19	20	10	9	4	7	—	1
Dirigenti e impiegati	4	8	13	11	9	4	4	1	—	—
Lavoratori in proprio	79	310	533	660	554	392	205	104	46	23
Lavoratori dipendenti	60	164	299	352	228	124	67	29	13	8
Coadiuvanti	—	1	1	2	1	1	1	1	1	—
Abruzzi e Molise	1.014	3.731	6.026	6.874	5.352	3.508	1.995	1.011	532	249
Imprenditori e liberi professionisti	10	81	108	166	124	89	58	39	20	9
Dirigenti e impiegati	39	110	168	156	112	54	44	12	2	1
Lavoratori in proprio	584	2.168	3.272	3.826	3.101	2.126	1.172	547	312	143
Lavoratori dipendenti	381	1.366	2.463	2.713	2.004	1.231	717	411	197	96
Coadiuvanti	—	6	15	13	11	8	4	2	1	—
AVELLINO	255	860	1.400	1.693	1.390	973	720	429	218	132
Imprenditori e liberi professionisti	3	15	19	35	38	41	30	19	16	9
Dirigenti e impiegati	6	10	10	15	12	10	5	4	1	3
Lavoratori in proprio	156	545	862	1.095	905	585	468	250	137	74
Lavoratori dipendenti	89	284	502	543	430	335	214	155	64	46
Coadiuvanti	1	6	7	5	5	2	3	1	—	—
BENEVENTO.	197	574	899	1.091	884	654	451	235	151	72
Imprenditori e liberi professionisti	3	11	10	12	23	7	15	4	5	1
Dirigenti e impiegati	11	18	15	24	24	12	9	6	1	—
Lavoratori in proprio	105	337	584	714	557	418	268	134	91	43
Lavoratori dipendenti	76	207	288	338	277	216	159	91	54	27
Coadiuvanti	2	1	2	3	3	1	—	—	—	1
CASERTA	482	1.696	2.231	2.368	2.012	1.499	1.046	711	382	173
Imprenditori e liberi professionisti	6	23	41	33	41	31	22	9	11	5
Dirigenti e impiegati	11	36	58	65	37	24	16	7	2	2
Lavoratori in proprio	246	747	998	1.042	891	679	471	309	191	98
Lavoratori dipendenti	218	887	1.128	1.226	1.036	763	535	383	178	67
Coadiuvanti	1	3	6	2	7	2	2	3	—	1
NAPOLI	2.833	9.751	12.787	14.812	13.647	11.170	7.889	5.198	3.102	1.610
Imprenditori e liberi professionisti	22	95	138	187	194	155	112	91	46	33
Dirigenti e impiegati	276	850	1.205	1.288	1.016	620	362	203	103	44
Lavoratori in proprio	794	2.243	2.417	2.758	2.580	2.154	1.583	1.091	679	341
Lavoratori dipendenti	1.736	6.543	8.996	10.547	9.840	8.225	5.820	3.801	2.269	1.189
Coadiuvanti	5	20	31	32	17	16	12	12	5	3
SALERNO	956	3.068	4.383	4.635	3.824	2.859	1.948	1.155	654	326
Imprenditori e liberi professionisti	8	51	67	96	78	94	57	30	29	13
Dirigenti e impiegati	26	100	146	173	166	120	65	30	18	9
Lavoratori in proprio	293	981	1.377	1.482	1.340	984	680	346	216	112
Lavoratori dipendenti	629	1.933	2.782	2.875	2.233	1.659	1.144	742	391	191
Coadiuvanti	—	3	11	9	7	2	2	1	—	1
Campania.	4.723	15.949	21.700	24.599	21.757	17.155	12.054	7.728	4.507	2.313
Imprenditori e liberi professionisti	42	195	275	363	374	328	236	159	107	61
Dirigenti e impiegati	330	1.014	1.434	1.565	1.255	786	457	250	125	58
Lavoratori in proprio	1.594	4.853	6.238	7.091	6.273	4.820	3.470	2.130	1.314	668
Lavoratori dipendenti	2.748	9.854	13.696	15.529	13.816	11.198	7.872	5.172	2.956	1.520
Coadiuvanti	9	33	57	51	39	23	19	17	5	6
BARI.	741	3.523	4.682	5.512	4.783	3.636	2.531	1.628	1.074	510
Imprenditori e liberi professionisti	9	69	92	163	139	89	71	42	30	12
Dirigenti e impiegati	45	189	255	315	212	161	66	49	19	15
Lavoratori in proprio	450	1.559	1.725	2.041	1.808	1.794	969	584	392	178
Lavoratori dipendenti	226	1.696	2.602	2.985	2.620	1.585	1.424	951	633	304
Coadiuvanti	2	10	8	8	4	7	1	2	—	1

Segue Tav. 19 — Famiglie con il capo famiglia addetto alle industrie manifatturiere,

PROVINCIE E REGIONI	F A M I G L I E									
	1	2	3	4	5	6	7	8	9	10
BRINDISI	260	882	1.155	1.160	967	640	428	235	122	82
Imprenditori e liberi professionisti	2	20	33	44	32	22	14	12	5	4
Dirigenti e impiegati	4	21	36	40	38	11	10	9	1	1
Lavoratori in proprio	145	483	575	608	495	366	243	131	80	57
Lavoratori dipendenti	109	356	509	464	402	239	161	83	36	20
Coadiuvanti	—	2	2	4	—	2	—	—	—	—
FOGGIA	335	1.387	1.905	2.188	1.934	1.461	1.071	618	398	196
Imprenditori e liberi professionisti	8	17	30	35	36	23	20	10	7	6
Dirigenti e impiegati	8	31	64	69	61	34	33	11	6	2
Lavoratori in proprio	226	838	1.026	1.146	982	780	566	299	180	89
Lavoratori dipendenti	93	500	781	936	854	621	452	298	205	99
Coadiuvanti	—	1	4	2	1	3	—	—	—	—
LECCE	713	1.951	2.334	2.446	1.951	1.413	1.015	553	369	192
Imprenditori e liberi professionisti	4	25	28	49	44	49	19	19	10	9
Dirigenti e impiegati	18	45	61	65	52	37	31	12	11	3
Lavoratori in proprio	176	733	918	1.117	899	682	520	269	206	100
Lavoratori dipendenti	514	1.144	1.324	1.211	952	640	443	251	142	79
Coadiuvanti	1	4	3	4	4	5	2	2	—	1
TARANTO	297	1.025	1.553	1.728	1.373	1.083	666	428	274	160
Imprenditori e liberi professionisti	2	16	19	32	34	12	13	9	9	1
Dirigenti e impiegati	17	57	99	118	62	44	18	9	5	2
Lavoratori in proprio	143	459	593	593	525	433	250	167	113	58
Lavoratori dipendenti	135	490	841	980	751	593	385	242	146	99
Coadiuvanti	—	3	1	5	1	1	—	1	1	—
Puglia	2.346	8.768	11.629	13.034	11.008	8.233	5.711	3.462	2.237	1.140
Imprenditori e liberi professionisti	25	147	202	323	285	195	137	92	61	32
Dirigenti e impiegati	92	343	515	607	425	287	158	90	42	23
Lavoratori in proprio	1.149	4.072	4.837	5.505	4.709	4.055	2.548	1.450	971	482
Lavoratori dipendenti	1.077	4.186	6.057	6.576	5.579	3.678	2.865	1.825	1.162	601
Coadiuvanti	3	20	18	23	10	18	3	5	1	2
MATERA	94	373	593	598	469	351	200	133	78	26
Imprenditori e liberi professionisti	—	6	6	10	10	8	3	2	1	3
Dirigenti e impiegati	2	2	3	8	6	1	1	3	—	—
Lavoratori in proprio	41	255	439	432	351	267	124	104	55	17
Lavoratori dipendenti	51	109	144	148	102	75	72	24	22	6
Coadiuvanti	—	1	1	—	—	—	—	—	—	—
POTENZA	212	847	1.243	1.348	1.028	773	496	256	133	70
Imprenditori e liberi professionisti	3	5	11	7	9	4	9	7	1	—
Dirigenti e impiegati	2	2	6	8	3	2	1	—	—	—
Lavoratori in proprio	162	702	1.021	1.135	857	668	420	206	108	58
Lavoratori dipendenti	45	134	202	197	157	96	66	43	24	12
Coadiuvanti	—	4	3	1	2	3	—	—	—	—
Basilicata	306	1.220	1.836	1.946	1.497	1.124	696	389	211	96
Imprenditori e liberi professionisti	3	11	17	17	19	12	12	9	2	3
Dirigenti e impiegati	4	4	9	16	9	3	2	3	—	—
Lavoratori in proprio	203	957	1.460	1.567	1.208	935	544	310	163	75
Lavoratori dipendenti	96	243	346	345	259	171	138	67	46	18
Coadiuvanti	—	5	4	1	2	3	—	—	—	—
CATANZARO	526	1.626	2.169	2.460	2.143	1.607	1.126	644	370	214
Imprenditori e liberi professionisti	10	15	16	21	18	24	13	11	5	5
Dirigenti e impiegati	29	48	57	55	53	31	12	11	3	—
Lavoratori in proprio	285	1.004	1.303	1.443	1.293	904	659	359	203	105
Lavoratori dipendenti	200	557	789	939	777	642	441	263	157	103
Coadiuvanti	2	2	4	2	2	6	1	—	2	1

Segue Tav. 19 — Famiglie con il capo famiglia addetto alle industrie manifatturiere,

PROVINCIE E REGIONI	F A M I G L I E									
	1	2	3	4	5	6	7	8	9	10
COSENZA	309	1.235	2.036	2.150	1.804	1.269	774	491	278	163
Imprenditori e liberi professionisti	10	16	30	46	41	29	16	15	3	5
Dirigenti e impiegati	9	16	34	31	21	18	5	5	5	1
Lavoratori in proprio	184	754	1.195	1.308	1.123	769	491	303	157	105
Lavoratori dipendenti	106	446	769	760	617	452	261	168	113	51
Coadiuvanti	—	3	8	5	2	1	1	—	—	1
REGGIO DI CALABRIA	364	1.330	1.603	1.751	1.535	1.125	742	451	259	109
Imprenditori e liberi professionisti	9	38	34	41	54	31	32	24	13	5
Dirigenti e impiegati	7	24	32	35	21	15	6	6	3	—
Lavoratori in proprio	212	760	885	970	941	653	464	249	152	58
Lavoratori dipendenti	136	506	646	702	515	424	239	171	91	46
Coadiuvanti	—	2	6	3	4	2	1	1	—	—
Calabria	1.199	4.191	5.808	6.361	5.482	4.001	2.642	1.586	907	486
Imprenditori e liberi professionisti	29	69	80	108	113	84	61	50	21	15
Dirigenti e impiegati	45	88	123	121	95	64	23	22	11	1
Lavoratori in proprio	681	2.518	3.383	3.721	3.357	2.326	1.614	911	512	268
Lavoratori dipendenti	442	1.509	2.204	2.401	1.909	1.518	941	602	361	200
Coadiuvanti	2	7	18	10	8	9	3	1	2	2
AGRIGENTO	335	1.011	1.252	1.379	1.110	649	443	226	128	57
Imprenditori e liberi professionisti	6	19	26	43	38	23	8	5	4	—
Dirigenti e impiegati	7	18	25	25	30	10	4	3	3	—
Lavoratori in proprio	240	713	863	971	724	438	295	154	91	37
Lavoratori dipendenti	82	258	336	339	316	176	135	63	30	20
Coadiuvanti	—	3	2	1	2	2	1	1	—	—
CALTANISSETTA	148	506	663	692	511	385	220	115	67	27
Imprenditori e liberi professionisti	—	10	12	8	5	7	2	2	3	2
Dirigenti e impiegati	1	12	15	18	4	8	6	1	2	—
Lavoratori in proprio	107	342	441	457	375	253	152	73	43	23
Lavoratori dipendenti	39	141	195	208	125	116	60	39	19	2
Coadiuvanti	1	1	—	1	2	1	—	—	—	—
CATANIA	820	2.846	3.822	4.373	3.145	2.114	1.261	655	310	148
Imprenditori e liberi professionisti	13	60	89	125	88	66	44	23	13	5
Dirigenti e impiegati	28	99	147	151	104	53	29	9	1	2
Lavoratori in proprio	467	1.440	1.857	2.135	1.441	907	510	253	129	49
Lavoratori dipendenti	308	1.231	1.713	1.942	1.503	1.082	677	370	166	92
Coadiuvanti	4	16	16	20	9	6	1	—	1	—
ENNA	120	371	559	581	423	294	150	69	29	15
Imprenditori e liberi professionisti	1	10	10	14	9	6	3	3	—	—
Dirigenti e impiegati	1	5	5	6	2	4	2	—	1	—
Lavoratori in proprio	89	272	387	407	320	207	117	46	21	11
Lavoratori dipendenti	29	84	157	153	91	76	28	20	7	4
Coadiuvanti	—	—	—	1	1	1	—	—	—	—
MESSINA	531	1.825	2.665	2.901	2.212	1.415	794	414	227	90
Imprenditori e liberi professionisti	8	41	62	82	78	48	26	8	14	5
Dirigenti e impiegati	21	63	87	85	59	35	15	4	1	2
Lavoratori in proprio	295	924	1.304	1.460	1.037	671	355	187	98	41
Lavoratori dipendenti	207	791	1.208	1.267	1.032	660	396	214	113	42
Coadiuvanti	—	6	4	7	6	1	2	1	1	—
PALERMO	918	3.365	4.374	4.816	4.045	2.992	1.858	1.057	638	297
Imprenditori e liberi professionisti	9	57	102	96	72	69	40	21	9	6
Dirigenti e impiegati	61	173	230	213	135	82	38	17	1	4
Lavoratori in proprio	448	1.500	1.848	2.108	1.763	1.251	784	417	262	114
Lavoratori dipendenti	398	1.627	2.180	2.379	2.067	1.585	992	599	366	172
Coadiuvanti	2	8	14	20	8	5	4	3	—	1

Segue Tav. 19 — Famiglie con il capo famiglia addetto alle industrie manifatturiere,

PROVINCIE E REGIONI	F A M I G L I E									
	1	2	3	4	5	6	7	8	9	10
RAGUSA	216	721	1.108	1.012	733	382	220	114	54	25
Imprenditori e liberi professionisti	2	8	9	15	7	7	2	1	—	—
Dirigenti e impiegati	3	14	29	13	15	11	3	2	—	—
Lavoratori in proprio	133	497	734	685	475	247	130	72	26	13
Lavoratori dipendenti	78	201	331	299	235	117	85	39	28	12
Coadiuvanti	—	1	5	—	1	—	—	—	—	—
SIRACUSA	300	1.007	1.340	1.507	1.030	565	325	167	91	23
Imprenditori e liberi professionisti	3	16	17	28	23	16	9	1	1	—
Dirigenti e impiegati	13	33	40	32	22	14	4	2	—	—
Lavoratori in proprio	187	631	821	927	616	315	166	94	46	8
Lavoratori dipendenti	97	327	459	517	368	219	146	70	44	15
Coadiuvanti	—	—	3	3	1	1	—	—	—	—
TRAPANI	347	1.440	1.863	1.952	1.500	944	502	264	125	52
Imprenditori e liberi professionisti	10	44	55	51	55	41	22	9	6	3
Dirigenti e impiegati	15	58	86	105	70	26	19	6	3	1
Lavoratori in proprio	176	773	963	962	763	462	261	119	55	22
Lavoratori dipendenti	145	561	759	831	611	415	200	130	61	26
Coadiuvanti	1	4	—	3	1	—	—	—	—	—
Sicilia	3.735	13.092	17.646	19.213	14.709	9.740	5.773	3.081	1.669	734
Imprenditori e liberi professionisti	52	265	382	462	375	283	156	73	50	21
Dirigenti e impiegati	150	475	664	648	441	243	120	44	12	9
Lavoratori in proprio	2.142	7.092	9.218	10.112	7.514	4.751	2.770	1.415	771	318
Lavoratori dipendenti	1.383	5.221	7.338	7.935	6.348	4.446	2.719	1.544	834	385
Coadiuvanti	8	39	44	56	31	17	8	5	2	1
CAGLIARI	704	1.174	1.433	1.582	1.404	1.224	912	596	407	216
Imprenditori e liberi professionisti	8	10	30	42	29	30	22	22	16	5
Dirigenti e impiegati	18	56	62	73	63	40	41	16	7	6
Lavoratori in proprio	455	660	686	748	650	643	444	260	173	93
Lavoratori dipendenti	219	445	654	718	660	510	404	297	211	111
Coadiuvanti	4	3	1	1	2	1	1	1	—	1
NUORO	199	385	437	460	432	373	285	196	123	77
Imprenditori e liberi professionisti	6	8	6	9	13	4	7	6	4	5
Dirigenti e impiegati	3	10	11	15	7	4	5	5	—	1
Lavoratori in proprio	149	273	300	317	321	287	206	141	82	42
Lavoratori dipendenti	41	93	118	119	91	77	65	44	37	29
Coadiuvanti	—	1	2	—	—	1	2	—	—	—
SASSARI	350	623	831	908	766	583	452	277	160	88
Imprenditori e liberi professionisti	6	15	28	27	39	35	26	11	12	2
Dirigenti e impiegati	13	19	30	28	19	10	7	4	5	3
Lavoratori in proprio	229	379	482	531	446	326	240	167	73	48
Lavoratori dipendenti	102	208	283	320	261	211	177	95	69	34
Coadiuvanti	—	2	8	2	1	1	2	—	1	1
Sardegna	1.253	2.182	2.701	2.950	2.602	2.180	1.649	1.069	690	381
Imprenditori e liberi professionisti	20	33	64	78	81	69	55	39	32	12
Dirigenti e impiegati	34	85	103	116	89	54	53	25	12	10
Lavoratori in proprio	833	1.312	1.468	1.596	1.417	1.256	890	568	328	183
Lavoratori dipendenti	362	746	1.055	1.157	1.012	798	646	436	317	174
Coadiuvanti	4	6	11	3	3	3	5	1	1	2
ITALIA	124.929	352.989	525.483	457.082	272.815	147.020	77.532	40.976	21.843	10.772
Imprenditori e liberi professionisti	1.462	5.294	8.400	9.804	7.680	4.781	2.612	1.399	741	390
Dirigenti e impiegati	12.955	36.809	50.034	41.437	21.739	9.508	3.844	1.758	734	303
Lavoratori in proprio	29.120	74.096	104.116	103.617	69.801	42.244	23.684	12.520	6.999	3.452
Lavoratori dipendenti	81.299	236.114	361.904	301.407	173.117	90.229	47.257	25.225	13.333	6.602
Coadiuvanti	98	676	1.029	817	478	258	135	74	36	25

per ampiezza, posizione nella professione del capo famiglia e provincia

C O N C O M P O N E N T I												TOTALE	
11	12	13	14	15	16	17	18	19	20	oltre 10		Famiglie	Componenti
										famiglie	componenti		
10	4	2	1	—	—	—	—	—	—	—	—	4.602	18.373
1	—	—	—	—	—	—	—	—	—	—	—	52	215
1	—	—	—	—	—	—	—	—	—	—	—	91	359
4	2	1	1	—	—	—	—	—	—	—	—	3.020	11.871
4	2	1	—	—	—	—	—	—	—	—	—	1.432	5.906
—	—	—	—	—	—	—	—	—	—	—	—	7	22
19	8	3	1	1	—	—	—	—	—	—	—	6.387	25.935
—	—	—	—	—	—	—	—	—	—	—	—	114	489
—	—	—	—	—	—	—	—	—	—	—	—	160	565
10	3	2	—	1	—	—	—	—	—	—	—	3.827	15.185
9	5	1	1	—	—	—	—	—	—	—	—	2.278	9.664
—	—	—	—	—	—	—	—	—	—	—	—	8	32
20	6	1	—	—	—	—	—	—	—	—	—	9.016	37.364
1	—	1	—	—	—	—	—	—	—	—	—	298	1.322
—	1	—	—	—	—	—	—	—	—	—	—	390	1.545
10	3	—	—	—	—	—	—	—	—	—	—	4.569	18.686
9	2	—	—	—	—	—	—	—	—	—	—	3.750	15.785
—	—	—	—	—	—	—	—	—	—	—	—	9	26
314	120	32	9	9	1	—	—	—	—	—	—	89.877	384.701
10	2	2	—	—	—	—	—	—	—	—	—	2.133	9.645
6	3	—	—	1	—	—	—	—	—	—	—	2.816	10.854
130	52	14	5	5	—	—	—	—	—	—	—	46.309	193.714
168	63	16	4	3	1	—	—	—	—	—	—	38.403	169.665
—	—	—	—	—	—	—	—	—	—	—	—	211	823
82	39	14	4	3	—	—	1	—	—	—	—	9.795	46.689
3	2	3	1	—	—	—	—	—	—	—	—	223	1.245
1	3	—	—	—	—	—	—	—	—	—	—	386	1.748
38	13	4	1	—	—	—	—	—	—	—	—	4.869	22.266
40	21	7	2	3	—	—	1	—	—	—	—	4.302	21.372
—	—	—	—	—	—	—	—	—	—	—	—	15	58
35	13	9	—	1	—	—	—	—	—	—	—	3.025	14.631
1	—	—	—	—	—	—	—	—	—	—	—	69	359
—	—	—	—	—	—	—	—	—	—	—	—	61	260
27	9	6	—	—	—	—	—	—	—	—	—	2.160	10.401
7	4	3	—	1	—	—	—	—	—	—	—	729	3.583
—	—	—	—	—	—	—	—	—	—	—	—	6	23
60	19	6	1	1	1	1	—	—	—	—	—	5.127	23.777
2	—	—	—	—	1	1	—	—	—	—	—	205	1.086
2	1	—	—	1	—	—	—	—	—	—	—	142	613
36	13	5	—	—	—	—	—	—	—	—	—	2.975	13.513
20	5	1	1	—	—	—	—	—	—	—	—	1.787	8.485
—	—	—	—	—	—	—	—	—	—	—	—	18	80
177	71	29	5	5	1	1	1	—	—	—	—	17.947	85.097
6	2	3	1	—	1	1	—	—	—	—	—	497	2.690
3	4	—	—	1	—	—	—	—	—	—	—	589	2.621
101	35	15	1	—	—	—	1	—	—	—	—	10.004	46.180
67	30	11	3	4	—	—	—	—	—	—	—	6.818	33.440
—	—	—	—	—	—	—	—	—	—	—	—	39	166
4.952	2.259	901	379	237	84	43	15	20	4	21	508	2.040.356	7.762.185
219	123	56	25	22	13	6	1	2	1	3	65	43.034	189.341
180	63	36	10	14	2	2	1	—	—	—	—	179.429	622.412
1.624	781	321	161	103	34	18	11	11	3	17	419	472.733	1.907.000
2.926	1.289	487	183	97	35	17	2	7	—	1	24	1.341.531	5.029.486
3	3	1	—	1	—	—	—	—	—	—	—	3.629	13.946

TAV. 20 — Famiglie con il capo famiglia addetto alle costruzioni e installazioni di

PROVINCIE E REGIONI	F A M I G L I E									
	1	2	3	4	5	6	7	8	9	10
ALESSANDRIA	305	1.129	1.768	1.382	605	256	88	46	18	9
Imprenditori e liberi professionisti	4	29	67	56	20	8	5	—	—	—
Dirigenti e impiegati	12	20	29	19	11	4	—	—	—	—
Lavoratori in proprio	22	131	198	135	76	21	12	3	—	1
Lavoratori dipendenti	267	947	1.473	1.172	496	223	71	43	18	8
Coadiuvanti	—	2	1	—	2	—	—	—	—	—
ASTI	139	382	547	460	197	70	37	20	3	1
Imprenditori e liberi professionisti	2	12	13	17	5	3	1	1	—	—
Dirigenti e impiegati	2	6	2	2	1	1	—	—	—	—
Lavoratori in proprio	11	60	95	93	40	16	6	3	1	—
Lavoratori dipendenti	124	304	437	347	150	50	30	16	2	1
Coadiuvanti	—	—	—	1	1	—	—	—	—	—
CUNEO	728	1.250	1.747	1.463	1.179	408	207	87	41	24
Imprenditori e liberi professionisti	3	26	34	41	29	8	7	3	1	—
Dirigenti e impiegati	3	19	21	19	6	11	2	—	—	—
Lavoratori in proprio	43	130	189	215	103	43	25	9	6	6
Lavoratori dipendenti	678	1.075	1.501	1.186	1.041	346	172	75	34	18
Coadiuvanti	1	—	2	2	—	—	—	—	—	—
NOVARA	546	1.681	2.713	2.189	1.120	548	210	102	48	20
Imprenditori e liberi professionisti	3	34	40	46	26	12	3	—	2	—
Dirigenti e impiegati	17	47	88	63	33	21	1	—	—	—
Lavoratori in proprio	18	118	197	148	69	33	12	5	2	1
Lavoratori dipendenti	508	1.481	2.385	1.932	992	482	194	97	44	19
Coadiuvanti	—	1	3	—	—	—	—	—	—	—
TORINO	2.885	4.752	6.314	4.422	1.996	887	374	180	80	47
Imprenditori e liberi professionisti	35	151	227	199	98	58	21	6	5	—
Dirigenti e impiegati	103	237	272	231	93	32	13	7	4	4
Lavoratori in proprio	176	565	851	619	250	85	45	13	5	9
Lavoratori dipendenti	2.570	3.796	4.956	3.369	1.553	709	295	154	66	34
Coadiuvanti	1	3	8	4	2	3	—	—	—	—
VERCELLI	519	1.389	2.135	1.544	728	296	140	64	34	20
Imprenditori e liberi professionisti	8	19	45	45	23	9	4	1	—	—
Dirigenti e impiegati	17	40	62	44	16	8	1	—	—	—
Lavoratori in proprio	31	142	262	203	72	18	8	3	2	—
Lavoratori dipendenti	463	1.186	1.762	1.252	616	260	126	60	32	20
Coadiuvanti	—	2	4	—	1	1	1	—	—	—
Piemonte	5.122	10.583	15.224	11.460	5.825	2.465	1.056	499	224	121
Imprenditori e liberi professionisti	55	271	426	404	201	98	41	11	8	—
Dirigenti e impiegati	154	369	474	378	160	77	17	7	4	4
Lavoratori in proprio	301	1.146	1.792	1.413	610	216	109	36	16	17
Lavoratori dipendenti	4.610	8.789	12.514	9.258	4.848	2.070	888	445	196	100
Coadiuvanti	2	8	18	7	6	4	1	—	—	—
Valle d'Aosta	216	329	467	387	251	117	53	30	15	7
Imprenditori e liberi professionisti	2	7	11	9	8	6	3	—	1	—
Dirigenti e impiegati	3	9	18	14	7	2	1	—	—	—
Lavoratori in proprio	12	21	19	23	11	7	3	2	1	—
Lavoratori dipendenti	199	292	419	341	225	102	46	28	13	7
Coadiuvanti	—	—	—	—	—	—	—	—	—	—
BERGAMO	841	1.870	3.177	3.310	2.584	1.748	1.078	659	380	213
Imprenditori e liberi professionisti	2	17	22	57	44	28	15	9	4	4
Dirigenti e impiegati	16	29	53	60	41	17	7	2	2	3
Lavoratori in proprio	13	68	125	120	100	60	42	22	17	5
Lavoratori dipendenti	810	1.755	2.977	3.070	2.399	1.642	1.014	626	357	201
Coadiuvanti	—	1	—	3	—	1	—	—	—	—
BRESCIA	792	1.897	3.262	3.443	2.580	1.729	1.005	639	336	165
Imprenditori e liberi professionisti	2	26	36	59	62	27	18	10	6	4
Dirigenti e impiegati	21	56	92	72	50	17	8	4	2	—
Lavoratori in proprio	38	92	184	170	118	94	53	35	14	8
Lavoratori dipendenti	731	1.723	2.948	3.141	2.343	1.590	925	590	314	153
Coadiuvanti	—	—	2	1	2	1	1	—	—	—

Segue TAV. 20 — Famiglie con il capo famiglia addetto alle costruzioni e installazioni di

PROVINCIE E REGIONI	F A M I G L I E									
	1	2	3	4	5	6	7	8	9	10
COMO	621	1.837	3.093	3.128	1.947	1.012	470	217	108	45
Imprenditori e liberi professionisti	6	37	55	69	65	31	11	8	4	2
Dirigenti e impiegati	17	50	80	96	41	22	11	3	1	1
Lavoratori in proprio	27	101	179	213	111	61	22	11	5	2
Lavoratori dipendenti	571	1.647	2.775	2.747	1.730	898	426	194	98	38
Coadiuvanti	—	2	4	3	—	—	—	1	—	2
CREMONA	170	660	1.127	956	563	335	159	75	31	18
Imprenditori e liberi professionisti	—	12	23	22	11	6	7	—	—	—
Dirigenti e impiegati	5	21	26	21	15	5	1	1	—	—
Lavoratori in proprio	10	47	88	95	59	38	8	7	3	1
Lavoratori dipendenti	155	580	989	817	478	286	143	67	28	17
Coadiuvanti	—	—	1	1	—	—	—	—	—	—
MANTOVA	183	847	1.558	1.616	1.001	548	270	135	75	35
Imprenditori e liberi professionisti	—	11	30	27	26	13	7	2	2	2
Dirigenti e impiegati	5	25	44	37	21	14	3	1	—	—
Lavoratori in proprio	12	91	170	187	101	71	26	17	9	2
Lavoratori dipendenti	165	720	1.314	1.365	853	450	233	115	64	31
Coadiuvanti	1	—	—	—	—	—	1	—	—	—
MILANO	2.584	6.074	10.015	8.935	4.815	2.222	991	481	206	115
Imprenditori e liberi professionisti	46	157	277	313	245	123	57	22	12	7
Dirigenti e impiegati	282	657	847	679	326	140	56	20	6	1
Lavoratori in proprio	134	506	878	787	416	159	51	23	12	5
Lavoratori dipendenti	2.121	4.750	8.006	7.150	3.823	1.798	826	416	176	102
Coadiuvanti	1	4	7	6	5	2	1	—	—	—
PAVIA	359	1.207	2.079	1.541	716	269	103	55	18	5
Imprenditori e liberi professionisti	2	34	54	45	26	15	2	2	1	—
Dirigenti e impiegati	9	35	45	32	17	10	2	—	—	—
Lavoratori in proprio	21	128	282	202	86	22	17	2	2	1
Lavoratori dipendenti	327	1.010	1.693	1.261	587	222	82	51	15	4
Coadiuvanti	—	—	5	1	—	—	—	—	—	—
SONDRIO	322	606	1.076	1.298	1.078	752	479	325	176	102
Imprenditori e liberi professionisti	—	2	5	11	13	5	7	1	2	—
Dirigenti e impiegati	13	21	34	36	25	15	8	2	3	—
Lavoratori in proprio	9	12	24	18	22	13	7	2	—	1
Lavoratori dipendenti	300	570	1.013	1.232	1.018	719	457	320	171	101
Coadiuvanti	—	1	—	1	—	—	—	—	—	—
VARESE	570	1.925	3.409	3.071	1.570	715	297	120	78	25
Imprenditori e liberi professionisti	5	47	98	73	56	26	9	6	2	—
Dirigenti e impiegati	32	79	132	97	59	20	6	—	—	—
Lavoratori in proprio	16	94	167	179	70	37	11	4	—	—
Lavoratori dipendenti	516	1.704	3.011	2.720	1.385	631	271	110	76	25
Coadiuvanti	1	1	1	2	—	1	—	—	—	—
Lombardia	6.442	16.923	28.796	27.298	16.854	9.330	4.852	2.706	1.408	723
Imprenditori e liberi professionisti	63	343	600	676	548	274	133	60	33	19
Dirigenti e impiegati	400	973	1.353	1.130	595	260	102	33	14	5
Lavoratori in proprio	280	1.139	2.097	1.971	1.083	555	237	123	62	25
Lavoratori dipendenti	5.696	14.459	24.726	23.503	14.621	8.236	4.377	2.489	1.299	672
Coadiuvanti	3	9	20	18	7	5	3	1	—	2
BOLZANO	584	568	793	915	621	370	219	116	70	32
Imprenditori e liberi professionisti	7	18	13	30	33	16	6	5	1	2
Dirigenti e impiegati	36	38	58	68	35	8	10	2	3	2
Lavoratori in proprio	40	50	71	85	59	30	23	8	9	2
Lavoratori dipendenti	501	453	650	732	494	316	180	100	57	26
Coadiuvanti	—	—	1	—	—	—	—	1	—	—

Segue TAV. 20 — Famiglie con il capo famiglia addetto alle costruzioni e installazioni di

PROVINCIE E REGIONI	F A M I G L I E									
	1	2	3	4	5	6	7	8	9	10
TRENTO	606	1.273	1.836	2.166	1.751	1.047	656	294	149	91
Imprenditori e liberi professionisti	5	24	27	37	37	30	14	6	8	2
Dirigenti e impiegati	24	58	74	63	45	30	8	4	1	—
Lavoratori in proprio	28	62	91	88	90	34	24	12	4	4
Lavoratori dipendenti	549	1.128	1.643	1.977	1.579	953	610	271	136	85
Coadiuvanti	—	1	1	1	—	—	—	1	—	—
Trentino - Alto Adige	1.190	1.841	2.629	3.081	2.372	1.417	875	410	219	123
Imprenditori e liberi professionisti	12	42	40	67	70	46	20	11	9	4
Dirigenti e impiegati	60	96	132	131	80	38	18	6	4	2
Lavoratori in proprio	68	121	162	173	149	64	47	20	13	6
Lavoratori dipendenti	1.050	1.581	2.293	2.709	2.073	1.269	790	371	193	111
Coadiuvanti	—	1	2	1	—	—	—	2	—	—
BELLUNO	449	1.376	2.355	2.921	1.967	1.044	562	256	97	72
Imprenditori e liberi professionisti	—	18	20	21	20	14	7	5	4	2
Dirigenti e impiegati	4	34	64	57	45	22	7	4	1	2
Lavoratori in proprio	9	21	33	44	37	14	8	4	5	1
Lavoratori dipendenti	436	1.303	2.238	2.797	1.865	994	540	243	87	67
Coadiuvanti	—	—	—	2	—	—	—	—	—	—
PADOVA	181	701	1.423	1.878	1.659	1.260	838	559	339	210
Imprenditori e liberi professionisti	1	19	28	40	36	24	23	4	5	7
Dirigenti e impiegati	12	40	49	53	35	24	10	7	5	1
Lavoratori in proprio	15	66	125	148	117	113	61	48	29	22
Lavoratori dipendenti	153	576	1.221	1.637	1.470	1.099	744	500	299	180
Coadiuvanti	—	—	—	—	1	—	—	—	1	—
ROVIGO	84	490	1.082	1.241	981	758	504	295	174	99
Imprenditori e liberi professionisti	1	8	13	18	16	11	8	2	3	1
Dirigenti e impiegati	—	14	18	15	11	5	3	4	2	1
Lavoratori in proprio	8	39	75	95	55	59	24	26	8	—
Lavoratori dipendenti	75	428	976	1.113	899	683	469	263	161	97
Coadiuvanti	—	1	—	—	—	—	—	—	—	—
TREVISO	273	953	1.956	2.582	2.036	1.271	794	411	254	105
Imprenditori e liberi professionisti	5	12	19	37	28	21	14	5	3	5
Dirigenti e impiegati	10	17	41	31	20	14	2	—	3	—
Lavoratori in proprio	16	36	99	100	107	52	46	28	14	4
Lavoratori dipendenti	242	888	1.797	2.413	1.881	1.184	732	377	234	96
Coadiuvanti	—	—	—	1	—	—	—	1	—	—
VENEZIA	447	1.159	2.370	2.789	2.305	1.652	1.089	666	350	217
Imprenditori e liberi professionisti	3	18	47	61	43	32	24	16	11	4
Dirigenti e impiegati	27	70	88	80	50	23	12	8	3	4
Lavoratori in proprio	31	66	108	137	101	76	41	21	11	16
Lavoratori dipendenti	386	1.004	2.124	2.511	2.111	1.521	1.012	621	325	193
Coadiuvanti	—	1	3	—	—	—	—	—	—	—
VERONA	245	1.079	1.964	2.600	2.086	1.335	749	420	222	108
Imprenditori e liberi professionisti	3	21	29	68	47	26	15	8	1	3
Dirigenti e impiegati	12	37	41	55	40	14	2	—	—	—
Lavoratori in proprio	10	60	114	148	96	63	36	21	10	5
Lavoratori dipendenti	220	961	1.776	2.328	1.901	1.232	696	391	211	100
Coadiuvanti	—	—	4	1	2	—	—	—	—	—
VICENZA	276	1.013	1.929	2.504	2.112	1.476	885	487	301	152
Imprenditori e liberi professionisti	3	15	19	38	42	23	16	8	7	6
Dirigenti e impiegati	3	21	34	49	24	11	7	4	3	—
Lavoratori in proprio	6	34	62	92	64	55	29	18	6	2
Lavoratori dipendenti	264	942	1.814	2.323	1.981	1.387	831	457	285	143
Coadiuvanti	—	1	—	2	1	—	2	—	—	1
Veneto	1.955	6.771	13.079	16.515	13.146	8.796	5.421	3.094	1.737	963
Imprenditori e liberi professionisti	16	111	175	283	232	151	107	48	34	28
Dirigenti e impiegati	68	233	335	340	225	113	43	27	17	8
Lavoratori in proprio	95	322	616	764	577	432	245	166	83	50
Lavoratori dipendenti	1.776	6.102	11.946	15.122	12.108	8.100	5.024	2.852	1.602	876
Coadiuvanti	—	3	7	6	4	—	2	1	1	1

Segue Tav. 20 — Famiglie con il capo famiglia addetto alle costruzioni e installazioni di

PROVINCIE E REGIONI	F A M I G L I E									
	1	2	3	4	5	6	7	8	9	10
GORIZIA	124	287	454	476	342	168	80	37	17	6
Imprenditori e liberi professionisti	2	11	16	17	14	10	1	2	—	—
Dirigenti e impiegati	8	18	12	24	7	6	2	1	—	1
Lavoratori in proprio	11	16	31	25	12	11	5	3	—	—
Lavoratori dipendenti	103	242	395	410	307	141	72	31	17	5
Coadiuvanti	—	—	—	—	2	—	—	—	—	—
UDINE	879	2.422	4.807	6.626	4.937	2.721	1.362	648	316	143
Imprenditori e liberi professionisti	6	30	37	57	70	38	25	6	7	6
Dirigenti e impiegati	23	71	150	171	106	56	20	7	6	2
Lavoratori in proprio	24	79	129	151	110	78	34	23	12	6
Lavoratori dipendenti	826	2.242	4.491	6.243	4.648	2.548	1.283	612	291	129
Coadiuvanti	—	—	—	4	3	1	—	—	—	—
Friuli - Venezia Giulia	1.003	2.709	5.261	7.102	5.279	2.889	1.442	685	333	149
Imprenditori e liberi professionisti	8	41	53	74	84	48	26	8	7	6
Dirigenti e impiegati	31	89	162	195	113	62	22	8	6	3
Lavoratori in proprio	35	95	160	176	122	89	39	26	12	6
Lavoratori dipendenti	929	2.484	4.886	6.653	4.955	2.689	1.355	643	308	134
Coadiuvanti	—	—	—	4	5	1	—	—	—	—
Trieste (Territorio di)	808	1.134	1.586	1.297	695	320	148	52	24	6
Imprenditori e liberi professionisti	18	49	76	52	41	22	7	6	2	1
Dirigenti e impiegati	61	87	97	51	27	14	5	1	1	—
Lavoratori in proprio	23	73	87	33	32	11	9	1	1	—
Lavoratori dipendenti	706	925	1.325	1.111	595	273	127	44	20	5
Coadiuvanti	—	—	1	—	—	—	—	—	—	—
GENOVA	1.896	3.011	4.780	4.050	2.059	930	399	185	77	40
Imprenditori e liberi professionisti	17	70	135	119	72	33	11	8	1	2
Dirigenti e impiegati	83	208	310	264	93	44	12	7	—	2
Lavoratori in proprio	54	103	200	206	105	41	8	6	2	—
Lavoratori dipendenti	1.742	2.627	4.132	3.460	1.787	811	368	164	74	36
Coadiuvanti	—	3	3	1	2	1	—	—	—	—
IMPERIA	348	730	1.262	1.033	498	226	75	35	17	8
Imprenditori e liberi professionisti	11	23	40	26	19	12	—	—	—	—
Dirigenti e impiegati	6	16	32	20	7	6	1	1	—	—
Lavoratori in proprio	23	60	87	79	33	6	5	—	—	—
Lavoratori dipendenti	308	631	1.103	907	439	202	69	34	17	8
Coadiuvanti	—	—	—	1	—	—	—	—	—	—
LA SPEZIA	244	598	1.255	1.124	611	340	149	62	35	9
Imprenditori e liberi professionisti	6	22	52	34	25	16	4	1	3	—
Dirigenti e impiegati	7	18	44	30	16	6	4	—	—	—
Lavoratori in proprio	5	16	38	43	20	13	4	1	1	—
Lavoratori dipendenti	226	542	1.121	1.017	550	305	137	60	31	9
Coadiuvanti	—	—	—	—	—	—	—	—	—	—
SAVONA	326	690	1.181	1.000	504	231	107	45	12	2
Imprenditori e liberi professionisti	3	21	38	40	15	10	2	3	—	—
Dirigenti e impiegati	6	25	48	45	12	2	3	2	—	—
Lavoratori in proprio	17	42	81	61	37	20	8	2	—	2
Lavoratori dipendenti	300	602	1.012	854	440	199	94	38	12	—
Coadiuvanti	—	—	2	—	—	—	—	—	—	—
Liguria	2.814	5.029	8.478	7.207	3.672	1.727	730	327	141	59
Imprenditori e liberi professionisti	37	136	265	219	131	71	17	12	4	2
Dirigenti e impiegati	102	267	434	359	128	58	20	10	—	2
Lavoratori in proprio	99	221	406	389	195	80	25	9	3	2
Lavoratori dipendenti	2.576	4.402	7.368	6.238	3.216	1.517	668	296	134	53
Coadiuvanti	—	3	5	2	2	1	—	—	—	—

Segue Tav. 20 — Famiglie con il capo famiglia addetto alle costruzioni e installazioni di

PROVINCIE E REGIONI	F A M I G L I E									
	1	2	3	4	5	6	7	8	9	10
BOLOGNA	599	2.502	5.173	4.206	2.383	1.097	500	212	93	39
Imprenditori e liberi professionisti	7	49	86	89	51	35	14	3	—	—
Dirigenti e impiegati	28	111	189	138	82	28	16	3	3	—
Lavoratori in proprio	32	196	383	309	164	71	31	14	3	2
Lavoratori dipendenti	532	2.146	4.512	3.669	2.082	962	438	192	87	37
Coadiuvanti	—	—	3	1	4	1	1	—	—	—
FERRARA	137	852	1.895	1.814	1.028	491	263	115	56	30
Imprenditori e liberi professionisti	—	19	31	43	24	15	4	2	1	1
Dirigenti e impiegati	8	46	71	62	41	16	9	5	—	—
Lavoratori in proprio	9	46	90	92	62	27	16	5	4	6
Lavoratori dipendenti	120	740	1.703	1.617	901	433	234	103	51	23
Coadiuvanti	—	1	—	—	—	—	—	—	—	—
FORLÌ	292	1.391	2.748	3.016	1.924	918	456	211	76	31
Imprenditori e liberi professionisti	3	15	27	44	30	21	9	8	1	—
Dirigenti e impiegati	11	30	36	55	22	14	3	—	—	—
Lavoratori in proprio	17	114	188	228	150	68	43	15	6	3
Lavoratori dipendenti	261	1.232	2.496	2.688	1.721	815	401	188	69	28
Coadiuvanti	—	—	1	1	1	—	—	—	—	—
MODENA	302	1.095	2.156	2.053	1.277	668	355	158	66	35
Imprenditori e liberi professionisti	2	3	20	22	19	10	8	4	1	1
Dirigenti e impiegati	12	26	40	32	21	14	4	4	—	—
Lavoratori in proprio	21	84	187	158	98	58	31	16	7	3
Lavoratori dipendenti	267	982	1.909	1.841	1.138	586	311	134	58	31
Coadiuvanti	—	—	—	—	1	—	1	—	—	—
PARMA	272	966	2.012	1.749	1.000	492	201	106	46	17
Imprenditori e liberi professionisti	3	18	37	36	24	16	3	1	1	—
Dirigenti e impiegati	5	25	48	33	20	11	1	3	—	—
Lavoratori in proprio	13	67	123	115	83	36	9	8	6	1
Lavoratori dipendenti	251	856	1.802	1.564	873	429	188	94	39	16
Coadiuvanti	—	—	2	1	—	—	—	—	—	—
PIACENZA	197	533	962	952	612	310	142	86	41	19
Imprenditori e liberi professionisti	2	11	19	30	12	7	6	3	2	—
Dirigenti e impiegati	6	23	30	26	14	7	1	2	—	—
Lavoratori in proprio	10	36	77	84	34	22	10	7	4	1
Lavoratori dipendenti	178	461	834	812	550	274	125	74	35	18
Coadiuvanti	1	2	2	—	2	—	—	—	—	—
RAVENNA	148	836	1.580	1.299	627	258	99	36	12	2
Imprenditori e liberi professionisti	—	9	11	20	12	2	1	—	—	—
Dirigenti e impiegati	6	33	44	36	12	5	1	—	—	1
Lavoratori in proprio	17	133	268	213	103	42	17	6	2	—
Lavoratori dipendenti	125	661	1.256	1.030	500	209	80	30	10	1
Coadiuvanti	—	—	1	—	—	—	—	—	—	—
REGGIO NELL' EMILIA	271	827	1.803	1.696	987	496	254	109	49	29
Imprenditori e liberi professionisti	2	8	12	24	17	11	3	4	—	—
Dirigenti e impiegati	8	34	58	57	33	16	6	3	—	1
Lavoratori in proprio	12	47	125	124	69	29	15	5	2	4
Lavoratori dipendenti	249	738	1.608	1.491	868	440	230	97	47	24
Coadiuvanti	—	—	—	—	—	—	—	—	—	—
Emilia - Romagna	2.218	9.002	18.329	16.785	9.838	4.730	2.270	1.033	439	202
Imprenditori e liberi professionisti	19	132	243	308	189	117	48	25	6	2
Dirigenti e impiegati	84	328	516	439	245	111	41	20	3	2
Lavoratori in proprio	131	723	1.441	1.323	763	353	172	76	34	20
Lavoratori dipendenti	1.983	7.816	16.120	14.712	8.633	4.148	2.007	912	396	178
Coadiuvanti	1	3	9	3	8	1	2	—	—	—

impianti, per ampiezza, posizione nella professione del capo famiglia e provincia

C O N C O M P O N E N T I											TOTALE		
11	12	13	14	15	16	17	18	19	20	oltre 20		Famiglie	Componenti
										famiglie	componenti		
13	12	2	3	—	—	—	—	—	—	—	—	16.834	63.221
—	—	—	—	—	—	—	—	—	—	—	—	334	1.306
1	—	—	—	—	—	—	—	—	—	—	—	599	2.121
2	2	—	—	—	—	—	—	—	—	—	—	1.209	4.477
10	10	2	3	—	—	—	—	—	—	—	—	14.682	55.271
—	—	—	—	—	—	—	—	—	—	—	—	10	46
17	6	3	—	—	—	—	—	—	—	—	—	6.707	26.731
—	—	—	—	—	—	—	—	—	—	—	—	140	576
2	—	1	—	—	—	—	—	—	—	—	—	261	1.000
1	1	—	—	—	—	—	—	—	—	—	—	359	1.482
14	5	2	—	—	—	—	—	—	—	—	—	5.946	23.671
—	—	—	—	—	—	—	—	—	—	—	—	1	2
7	2	—	—	—	—	—	—	—	—	—	—	11.072	44.485
—	—	—	—	—	—	—	—	—	—	—	—	158	702
—	—	—	—	—	—	—	—	—	—	—	—	171	614
1	—	—	—	—	—	—	—	—	—	—	—	833	3.395
6	2	—	—	—	—	—	—	—	—	—	—	9.907	39.762
—	—	—	—	—	—	—	—	—	—	—	—	3	12
10	5	5	—	—	—	—	—	—	—	—	—	8.185	32.493
2	—	—	—	—	—	—	—	—	—	—	—	92	440
—	—	—	—	—	—	—	—	—	—	—	—	153	561
1	4	—	—	—	—	—	—	—	—	—	—	668	2.717
7	1	5	—	—	—	—	—	—	—	—	—	7.270	28.763
—	—	—	—	—	—	—	—	—	—	—	—	2	12
11	2	3	—	1	—	1	—	—	—	—	—	6.879	26.243
—	—	—	—	—	—	—	—	—	—	—	—	139	548
—	—	—	—	—	—	—	—	—	—	—	—	146	528
4	—	1	—	—	—	—	—	—	—	—	—	466	1.855
7	2	2	—	1	—	1	—	—	—	—	—	6.125	23.302
—	—	—	—	—	—	—	—	—	—	—	—	3	10
5	7	1	1	—	—	—	—	—	—	—	—	3.868	15.284
—	—	—	—	—	—	—	—	—	—	—	—	92	387
—	—	—	—	—	—	—	—	—	—	—	—	109	381
—	1	—	1	—	—	—	—	—	—	—	—	287	1.149
5	6	1	—	—	—	—	—	—	—	—	—	3.373	13.346
—	—	—	—	—	—	—	—	—	—	—	—	7	21
2	—	1	—	—	—	—	—	—	—	—	—	4.900	17.583
—	—	—	—	—	—	—	—	—	—	—	—	55	210
—	—	—	—	—	—	—	—	—	—	—	—	138	455
1	—	1	—	—	—	—	—	—	—	—	—	803	2.915
1	—	—	—	—	—	—	—	—	—	—	—	3.903	14.000
—	—	—	—	—	—	—	—	—	—	—	—	1	3
11	5	3	—	1	1	—	—	—	—	—	—	6.542	25.661
1	—	—	—	—	—	—	—	—	—	—	—	82	365
2	—	—	—	—	—	—	—	—	—	—	—	218	837
1	2	1	—	—	—	—	—	—	—	—	—	436	1.747
7	3	2	—	1	1	—	—	—	—	—	—	5.806	22.712
—	—	—	—	—	—	—	—	—	—	—	—	—	—
76	39	18	4	2	1	1	—	—	—	—	—	64.987	251.701
3	—	—	—	—	—	—	—	—	—	—	—	1.092	4.534
5	—	1	—	—	—	—	—	—	—	—	—	1.795	6.497
11	10	3	1	—	—	—	—	—	—	—	—	5.061	19.737
57	29	14	3	2	1	1	—	—	—	—	—	57.012	220.827
—	—	—	—	—	—	—	—	—	—	—	—	27	106

Segue Tav. 20 — Famiglie con il capo famiglia addetto alle costruzioni e installazioni di

PROVINCIE E REGIONI	F A M I G L I E									
	1	2	3	4	5	6	7	8	9	10
AREZZO	178	746	1.674	1.544	1.044	485	243	106	41	30
Imprenditori e liberi professionisti	1	6	20	21	11	7	3	5	—	—
Dirigenti e impiegati	1	9	13	17	5	5	2	1	—	1
Lavoratori in proprio	11	39	71	65	54	23	11	6	3	2
Lavoratori dipendenti	165	692	1.570	1.441	974	450	227	94	38	27
Coadiuvanti	—	—	—	—	—	—	—	—	—	—
FIRENZE	456	1.907	4.050	3.851	2.248	1.034	432	151	70	30
Imprenditori e liberi professionisti	8	45	73	85	51	41	15	5	4	2
Dirigenti e impiegati	16	69	102	97	44	16	10	4	2	—
Lavoratori in proprio	41	200	384	391	225	101	36	13	8	1
Lavoratori dipendenti	391	1.591	3.487	3.276	1.924	875	371	129	56	27
Coadiuvanti	—	2	4	2	4	1	—	—	—	—
GROSSETO	81	439	952	827	440	265	104	39	13	12
Imprenditori e liberi professionisti	1	5	15	18	10	8	5	2	2	1
Dirigenti e impiegati	4	18	10	14	6	2	4	1	—	—
Lavoratori in proprio	4	40	80	57	40	14	6	3	5	—
Lavoratori dipendenti	72	376	847	737	384	241	89	33	6	11
Coadiuvanti	—	—	—	1	—	—	—	—	—	—
LIVORNO	194	860	1.961	1.802	952	459	191	76	40	19
Imprenditori e liberi professionisti	4	20	29	39	25	13	10	3	1	1
Dirigenti e impiegati	9	17	51	42	21	9	6	1	1	—
Lavoratori in proprio	7	37	79	66	43	28	8	5	2	1
Lavoratori dipendenti	174	784	1.802	1.654	863	409	167	67	35	17
Coadiuvanti	—	2	—	1	—	—	—	—	1	—
LUCCA	266	1.068	2.478	2.652	1.722	990	431	225	97	37
Imprenditori e liberi professionisti	4	15	31	31	24	21	6	2	2	2
Dirigenti e impiegati	6	20	36	14	17	14	—	1	1	—
Lavoratori in proprio	14	39	76	122	70	40	24	12	4	2
Lavoratori dipendenti	242	994	2.334	2.485	1.611	914	400	210	90	33
Coadiuvanti	—	—	1	—	—	1	1	—	—	—
MASSA-CARRARA	174	650	1.785	1.753	1.123	555	297	149	58	30
Imprenditori e liberi professionisti	2	12	18	21	17	13	5	2	—	—
Dirigenti e impiegati	1	13	34	29	13	7	3	4	—	—
Lavoratori in proprio	3	17	27	36	18	13	5	4	1	1
Lavoratori dipendenti	168	608	1.706	1.667	1.075	522	284	139	57	29
Coadiuvanti	—	—	—	—	—	—	—	—	—	—
PISA	114	752	1.806	1.809	954	384	145	59	13	7
Imprenditori e liberi professionisti	1	13	23	30	16	10	2	3	—	1
Dirigenti e impiegati	9	21	52	46	18	10	3	1	—	—
Lavoratori in proprio	2	49	95	101	75	30	11	8	2	1
Lavoratori dipendenti	102	669	1.636	1.632	844	333	129	47	10	5
Coadiuvanti	—	—	—	—	1	1	—	—	1	—
PISTOIA	124	524	1.183	1.173	698	301	148	53	27	8
Imprenditori e liberi professionisti	2	15	24	25	21	8	2	1	1	—
Dirigenti e impiegati	—	9	16	14	6	3	1	—	—	—
Lavoratori in proprio	4	30	76	81	52	23	11	4	1	—
Lavoratori dipendenti	118	470	1.067	1.053	619	267	134	48	25	8
Coadiuvanti	—	—	—	—	—	—	—	—	—	—
SIENA	108	553	1.144	894	521	189	79	34	11	8
Imprenditori e liberi professionisti	—	6	15	22	12	4	5	1	1	1
Dirigenti e impiegati	1	11	16	17	8	1	—	1	—	—
Lavoratori in proprio	6	48	85	67	48	21	6	4	2	—
Lavoratori dipendenti	101	488	1.028	787	453	163	68	28	8	7
Coadiuvanti	—	—	—	1	—	—	—	—	—	—
Toscana	1.695	7.499	17.033	16.305	9.702	4.662	2.070	892	370	181
Imprenditori e liberi professionisti	23	137	248	292	187	125	53	24	11	8
Dirigenti e impiegati	47	187	330	290	138	67	29	14	4	1
Lavoratori in proprio	92	499	973	986	625	293	118	59	28	8
Lavoratori dipendenti	1.533	6.672	15.477	14.732	8.747	4.174	1.869	795	325	164
Coadiuvanti	—	4	5	5	5	3	1	—	2	—

Segue Tav. 20 — Famiglie con il capo famiglia addetto alle costruzioni e installazioni di

PROVINCIE E REGIONI	F A M I G L I E									
	1	2	3	4	5	6	7	8	9	10
LATINA	175	735	1.433	1.824	1.502	1.008	670	372	204	100
Imprenditori e liberi professionisti	3	7	13	27	17	17	10	2	2	3
Dirigenti e impiegati	5	17	27	32	36	22	14	7	4	—
Lavoratori in proprio	8	31	34	42	46	25	24	10	5	2
Lavoratori dipendenti	159	680	1.359	1.723	1.403	944	622	353	193	95
Coadiuvanti	—	—	—	—	—	—	—	—	—	—
RIETI	72	254	550	636	440	294	140	73	44	7
Imprenditori e liberi professionisti	—	2	6	11	9	7	1	1	—	—
Dirigenti e impiegati	3	3	7	10	9	4	3	4	1	—
Lavoratori in proprio	1	14	34	31	28	20	6	8	5	2
Lavoratori dipendenti	68	235	503	584	394	262	130	60	38	5
Coadiuvanti	—	—	—	—	—	1	—	—	—	—
ROMA	3.684	6.470	10.871	12.319	9.079	5.696	3.187	1.743	943	407
Imprenditori e liberi professionisti	45	131	239	324	277	176	119	64	32	17
Dirigenti e impiegati	240	476	749	714	543	327	137	55	22	14
Lavoratori in proprio	114	288	440	554	434	250	154	60	40	13
Lavoratori dipendenti	3.283	5.573	9.434	10.721	7.820	4.941	2.776	1.563	849	363
Coadiuvanti	2	2	9	6	5	2	1	1	—	—
VITERBO	68	405	767	855	531	307	149	63	32	7
Imprenditori e liberi professionisti	1	10	22	24	15	12	4	3	—	—
Dirigenti e impiegati	1	10	23	14	6	2	3	—	—	—
Lavoratori in proprio	7	48	92	121	93	52	16	13	5	1
Lavoratori dipendenti	59	336	630	695	416	241	126	47	27	6
Coadiuvanti	—	1	—	1	1	—	—	—	—	—
Lazio	4.308	9.206	16.660	19.079	14.108	8.927	5.157	2.788	1.534	655
Imprenditori e liberi professionisti	53	158	296	401	335	228	144	75	37	21
Dirigenti e impiegati	255	522	822	794	615	369	162	69	30	15
Lavoratori in proprio	140	422	697	840	683	403	244	111	66	22
Lavoratori dipendenti	3.858	8.101	14.836	17.037	12.469	7.924	4.606	2.532	1.401	597
Coadiuvanti	2	3	9	7	6	3	1	1	—	—
CAMPOBASSO	90	697	1.294	1.356	1.054	710	437	261	99	62
Imprenditori e liberi professionisti	2	11	15	27	20	15	6	3	2	1
Dirigenti e impiegati	4	4	8	11	8	3	4	—	1	—
Lavoratori in proprio	7 ⁷	66	111	141	140	81	31	25	11	7
Lavoratori dipendenti	77	616	1.160	1.177	886	611	396	233	85	54
Coadiuvanti	—	—	—	—	—	—	—	—	—	—
CHIETI	129	1.081	2.163	2.276	1.754	1.119	683	362	197	103
Imprenditori e liberi professionisti	4	11	19	30	23	13	7	4	5	1
Dirigenti e impiegati	4	15	25	21	22	8	4	3	1	—
Lavoratori in proprio	6	33	107	95	110	70	29	19	14	7
Lavoratori dipendenti	115	1.022	2.012	2.130	1.599	1.028	642	336	177	95
Coadiuvanti	—	—	—	—	—	—	1	—	—	—
L'AQUILA	183	1.028	2.048	2.425	1.899	1.229	649	331	134	70
Imprenditori e liberi professionisti	4	17	34	50	40	41	22	11	2	3
Dirigenti e impiegati	8	25	42	59	53	24	19	10	2	2
Lavoratori in proprio	9	36	47	85	59	45	16	13	6	5
Lavoratori dipendenti	162	950	1.925	2.231	1.746	1.119	592	297	124	60
Coadiuvanti	—	—	—	—	1	—	—	—	—	—
PESCARA	71	481	921	1.056	863	534	313	201	84	52
Imprenditori e liberi professionisti	2	10	12	31	15	14	10	7	2	—
Dirigenti e impiegati	2	13	16	18	18	10	5	6	3	—
Lavoratori in proprio	5	26	43	56	53	21	13	13	6	3
Lavoratori dipendenti	62	430	849	951	776	489	285	175	73	49
Coadiuvanti	—	2	1	—	1	—	—	—	—	—

impianti, per ampiezza, posizione nella professione del capo famiglia e provincia

C O N C O M P O N E N T I											TOTALE		
11	12	13	14	15	16	17	18	19	20	oltre 20		Famiglie	Componenti
										famiglie	componenti		
39	11	5	2	—	—	1	1	—	—	—	—	8.082	37.989
1	1	—	—	—	—	—	—	—	—	—	—	103	508
2	1	—	—	—	—	—	—	—	—	—	—	167	784
2	—	—	—	—	—	—	—	—	—	—	—	229	1.055
34	9	5	2	—	—	1	1	—	—	—	—	7.583	35.642
—	—	—	—	—	—	—	—	—	—	—	—	—	—
7	2	—	—	—	—	—	—	—	—	—	—	2.519	10.869
—	—	—	—	—	—	—	—	—	—	—	—	37	168
—	—	—	—	—	—	—	—	—	—	—	—	44	201
1	—	—	—	—	—	—	—	—	—	—	—	150	697
6	2	—	—	—	—	—	—	—	—	—	—	2.287	9.797
—	—	—	—	—	—	—	—	—	—	—	—	1	6
214	92	33	14	8	3	—	1	—	—	—	—	54.764	231.163
13	2	3	2	1	—	—	—	—	—	—	—	1.445	6.813
9	2	2	—	1	1	—	—	—	—	—	—	3.292	12.889
14	4	1	—	—	—	—	—	—	—	—	—	2.366	10.159
178	84	27	12	6	2	—	1	—	—	—	—	47.633	201.193
—	—	—	—	—	—	—	—	—	—	—	—	28	109
2	2	3	—	—	—	—	—	—	—	—	—	3.191	13.086
—	—	—	—	—	—	—	—	—	—	—	—	91	382
—	—	—	—	—	—	—	—	—	—	—	—	59	209
—	—	2	—	—	—	—	—	—	—	—	—	450	1.937
2	2	1	—	—	—	—	—	—	—	—	—	2.588	10.547
—	—	—	—	—	—	—	—	—	—	—	—	3	11
309	128	49	18	10	3	1	4	—	—	—	—	82.944	357.988
15	3	4	2	1	—	—	—	—	—	—	—	1.773	8.351
12	3	2	—	1	1	—	—	—	—	—	—	3.672	14.561
19	5	4	—	—	—	—	—	—	—	—	—	3.656	15.999
263	117	39	16	8	2	1	4	—	—	—	—	73.811	318.951
—	—	—	—	—	—	—	—	—	—	—	—	32	126
14	11	3	1	1	—	—	—	—	—	—	—	6.090	27.332
3	1	—	—	—	—	—	—	—	—	—	—	106	506
—	—	—	—	—	—	—	—	—	—	—	—	43	175
1	1	—	—	1	—	—	—	—	—	—	—	623	2.846
10	9	3	1	—	—	—	—	—	—	—	—	5.318	23.805
—	—	—	—	—	—	—	—	—	—	—	—	—	—
53	10	4	—	1	—	—	—	—	—	—	—	9.935	44.618
—	—	—	—	—	—	—	—	—	—	—	—	117	532
—	—	—	—	—	—	—	—	—	—	—	—	103	412
6	1	—	—	—	—	—	—	—	—	—	—	497	2.372
47	9	4	—	1	—	—	—	—	—	—	—	9.217	41.295
—	—	—	—	—	—	—	—	—	—	—	—	1	7
24	9	1	1	1	—	—	—	—	—	—	—	10.032	44.463
2	1	—	—	—	—	—	—	—	—	—	—	227	1.110
2	—	—	—	—	—	—	—	—	—	—	—	246	1.102
—	—	1	—	—	—	—	—	—	—	—	—	322	1.460
20	8	—	1	1	—	—	—	—	—	—	—	9.236	40.786
—	—	—	—	—	—	—	—	—	—	—	—	1	5
18	5	4	1	—	—	—	—	—	—	—	—	4.604	20.938
—	1	—	—	—	—	—	—	—	—	—	—	104	497
—	—	—	—	—	—	—	—	—	—	—	—	91	408
1	—	—	—	—	—	—	—	—	—	—	—	240	1.091
17	4	4	1	—	—	—	—	—	—	—	—	4.165	18.930
—	—	—	—	—	—	—	—	—	—	—	—	4	12

Segue TAV. 20 — Famiglie con il capo famiglia addetto alle costruzioni e installazioni di

PROVINCIE E REGIONI	F A M I G L I E									
	1	2	3	4	5	6	7	8	9	10
TERAMO	94	590	1.094	1.389	1.189	814	507	244	162	68
Imprenditori e liberi professionisti	—	5	9	14	12	6	5	1	3	—
Dirigenti e impiegati	2	9	13	14	13	6	3	2	1	1
Lavoratori in proprio	6	31	44	77	54	49	27	17	10	—
Lavoratori dipendenti	86	545	1.028	1.283	1.110	753	472	224	148	87
Coadiuvanti	—	—	—	1	—	—	—	—	—	—
Abruzzi e Molise	567	3.877	7.520	8.502	6.759	4.406	2.589	1.399	676	355
Imprenditori e liberi professionisti	12	54	89	152	110	89	50	26	14	5
Dirigenti e impiegati	20	66	104	123	114	51	35	21	8	3
Lavoratori in proprio	33	192	352	454	416	266	116	87	47	22
Lavoratori dipendenti	502	3.563	6.974	7.772	6.117	4.000	2.387	1.265	607	325
Coadiuvanti	—	2	1	1	2	—	1	—	—	—
AVELLINO	123	669	1.236	1.362	1.194	916	602	360	165	103
Imprenditori e liberi professionisti	2	7	9	15	28	13	11	5	1	1
Dirigenti e impiegati	—	1	7	4	6	—	3	—	—	1
Lavoratori in proprio	3	78	94	122	155	117	74	40	22	15
Lavoratori dipendenti	118	582	1.126	1.221	1.005	786	514	315	142	86
Coadiuvanti	—	1	—	—	—	—	—	—	—	—
BENEVENTO.	92	405	657	741	630	492	356	193	125	47
Imprenditori e liberi professionisti	1	4	12	8	9	7	11	5	7	1
Dirigenti e impiegati	—	4	9	4	4	1	3	—	1	—
Lavoratori in proprio	6	39	77	80	81	58	45	19	10	5
Lavoratori dipendenti	85	358	559	649	536	426	297	169	107	41
Coadiuvanti	—	—	—	—	—	—	—	—	—	—
CASERTA	254	1.579	2.597	2.916	2.574	2.005	1.425	872	463	239
Imprenditori e liberi professionisti	2	16	26	30	25	25	16	10	12	9
Dirigenti e impiegati	5	16	25	17	17	9	8	3	1	2
Lavoratori in proprio	11	50	100	116	132	77	56	41	19	10
Lavoratori dipendenti	236	1.497	2.446	2.753	2.400	1.894	1.345	818	431	218
Coadiuvanti	—	—	—	—	—	—	—	—	—	—
NAPOLI.	866	3.885	5.452	6.343	6.087	4.934	3.420	2.286	1.441	674
Imprenditori e liberi professionisti	21	88	103	133	136	115	93	46	32	13
Dirigenti e impiegati	35	131	187	171	157	104	53	33	15	10
Lavoratori in proprio	52	237	300	373	348	316	229	158	122	57
Lavoratori dipendenti	758	3.429	4.862	5.665	5.446	4.397	3.045	2.049	1.272	594
Coadiuvanti	—	—	—	1	—	2	—	—	—	—
SALERNO	233	1.151	2.034	2.322	1.898	1.410	1.003	635	359	181
Imprenditori e liberi professionisti	2	20	29	61	47	49	24	14	9	6
Dirigenti e impiegati	6	15	41	30	16	13	15	4	3	1
Lavoratori in proprio	28	93	153	177	166	120	83	53	23	19
Lavoratori dipendenti	196	1.022	1.810	2.054	1.669	1.228	881	564	324	155
Coadiuvanti	1	1	1	—	—	—	—	—	—	—
Campania.	1.568	7.689	11.976	13.684	12.383	9.757	6.806	4.346	2.553	1.244
Imprenditori e liberi professionisti	28	135	179	247	245	209	155	80	61	30
Dirigenti e impiegati	46	167	269	226	200	127	82	40	20	14
Lavoratori in proprio	100	497	724	868	882	688	487	311	196	106
Lavoratori dipendenti	1.393	6.888	10.803	12.342	11.056	8.731	6.082	3.915	2.276	1.094
Coadiuvanti	1	2	1	1	—	2	—	—	—	—
BARI.	279	1.946	2.785	3.187	3.009	2.326	1.737	1.130	684	343
Imprenditori e liberi professionisti	9	30	36	73	58	38	26	16	13	8
Dirigenti e impiegati	10	24	52	42	31	20	12	4	4	1
Lavoratori in proprio	9	121	167	196	210	208	110	82	57	22
Lavoratori dipendenti	251	1.771	2.530	2.875	2.710	2.060	1.589	1.028	610	312
Coadiuvanti	—	—	—	1	—	—	—	—	—	—

Segue TAV. 20 — Famiglie con il capo famiglia addetto alle costruzioni e installazioni di

PROVINCIE E REGIONI	F A M I G L I E									
	1	2	3	4	5	6	7	8	9	10
COSENZA	177	1.576	2.941	3.345	2.794	2.071	1.348	821	485	247
Imprenditori e liberi professionisti	4	8	18	29	29	18	23	6	9	4
Dirigenti e impiegati	9	20	19	23	28	19	7	10	1	6
Lavoratori in proprio	8	55	89	111	106	64	57	29	16	9
Lavoratori dipendenti	156	1.493	2.815	3.177	2.631	1.969	1.261	776	459	228
Coadiuvanti	—	—	—	—	—	1	—	—	—	—
REGGIO DI CALABRIA	176	1.533	2.449	2.797	2.335	1.790	1.243	785	463	231
Imprenditori e liberi professionisti	3	27	29	23	24	17	17	9	4	4
Dirigenti e impiegati	10	24	32	33	23	19	15	9	2	1
Lavoratori in proprio	9	84	83	103	113	88	56	41	28	10
Lavoratori dipendenti	154	1.398	2.305	2.638	2.174	1.666	1.155	726	429	216
Coadiuvanti	—	—	—	—	1	—	—	—	—	—
Calabria	611	4.735	8.030	9.118	7.786	5.824	3.939	2.486	1.446	725
Imprenditori e liberi professionisti	9	49	84	90	105	67	60	32	26	11
Dirigenti e impiegati	29	71	83	84	88	56	35	23	4	9
Lavoratori in proprio	25	202	236	292	291	206	160	97	54	30
Lavoratori dipendenti	548	4.413	7.627	8.650	7.301	5.494	3.684	2.334	1.362	675
Coadiuvanti	—	—	—	—	1	1	—	—	—	—
AGRIGENTO	122	724	1.057	1.165	1.019	742	533	306	148	76
Imprenditori e liberi professionisti	2	10	22	22	25	20	9	7	1	2
Dirigenti e impiegati	2	8	13	7	9	3	7	2	—	—
Lavoratori in proprio	13	104	121	137	101	87	56	36	13	3
Lavoratori dipendenti	105	602	901	999	884	632	461	261	134	71
Coadiuvanti	—	—	—	—	—	—	—	—	—	—
CALTANISSETTA	131	742	989	1.073	949	771	496	339	147	81
Imprenditori e liberi professionisti	—	12	13	14	21	10	6	5	1	2
Dirigenti e impiegati	3	8	15	16	8	9	4	1	—	1
Lavoratori in proprio	8	39	50	63	65	34	22	13	4	2
Lavoratori dipendenti	120	683	910	975	855	718	464	320	142	76
Coadiuvanti	—	—	1	—	—	—	—	—	—	—
CATANIA	270	1.578	2.270	2.671	2.227	1.462	826	470	255	111
Imprenditori e liberi professionisti	3	24	48	78	71	38	19	8	4	2
Dirigenti e impiegati	14	30	58	51	27	15	8	3	—	—
Lavoratori in proprio	24	141	189	259	195	122	57	36	17	8
Lavoratori dipendenti	229	1.382	1.975	2.282	1.934	1.287	742	423	234	101
Coadiuvanti	—	1	—	1	—	—	—	—	—	—
ENNA	95	634	976	1.129	927	638	361	225	98	37
Imprenditori e liberi professionisti	3	2	14	13	10	8	3	2	1	1
Dirigenti e impiegati	3	3	8	10	7	3	2	1	1	—
Lavoratori in proprio	8	62	78	94	95	56	33	26	12	4
Lavoratori dipendenti	81	567	876	1.012	815	571	323	196	84	32
Coadiuvanti	—	—	—	—	—	—	—	—	—	—
MESSINA	361	1.513	2.391	2.851	2.280	1.614	956	562	305	117
Imprenditori e liberi professionisti	12	50	68	89	64	40	20	10	10	1
Dirigenti e impiegati	11	28	45	60	33	19	6	3	3	1
Lavoratori in proprio	19	60	99	123	97	72	37	17	10	5
Lavoratori dipendenti	319	1.373	2.179	2.572	2.086	1.482	893	532	282	110
Coadiuvanti	—	2	—	2	—	1	—	—	—	—
PALERMO	415	1.784	2.491	2.919	2.795	2.126	1.435	857	474	235
Imprenditori e liberi professionisti	9	37	48	59	57	36	17	12	7	1
Dirigenti e impiegati	21	58	75	79	62	36	12	8	5	2
Lavoratori in proprio	27	139	176	261	217	166	119	51	36	20
Lavoratori dipendenti	358	1.549	2.190	2.520	2.459	1.886	1.287	786	426	212
Coadiuvanti	—	1	2	—	—	2	—	—	—	—

Segue TAV. 20 — Famiglie con il capo famiglia addetto alle costruzioni e installazioni di

PROVINCIE E REGIONI	F A M I G L I E									
	1	2	3	4	5	6	7	8	9	10
RAGUSA	71	542	899	903	632	370	213	118	67	31
Imprenditori e liberi professionisti	1	6	10	14	13	10	2	3	3	3
Dirigenti e impiegati	1	1	10	9	6	1	2	—	—	—
Lavoratori in proprio	4	51	85	86	57	27	13	7	5	4
Lavoratori dipendenti	65	484	794	794	556	332	196	108	59	24
Coadiuvanti	—	—	—	—	—	—	—	—	—	—
SIRACUSA	120	647	1.037	1.159	862	577	339	179	89	58
Imprenditori e liberi professionisti	—	16	23	22	14	12	11	4	3	1
Dirigenti e impiegati	4	12	13	12	8	—	—	—	—	1
Lavoratori in proprio	9	76	139	148	98	71	26	14	5	3
Lavoratori dipendenti	107	543	862	977	742	494	302	161	81	53
Coadiuvanti	—	—	—	—	—	—	—	—	—	—
TRAPANI	179	926	1.319	1.488	1.177	897	508	267	127	69
Imprenditori e liberi professionisti	4	5	13	33	16	8	9	4	1	—
Dirigenti e impiegati	1	14	18	13	8	5	5	4	1	—
Lavoratori in proprio	12	60	112	125	98	72	32	13	7	2
Lavoratori dipendenti	162	847	1.176	1.317	1.055	812	461	246	118	67
Coadiuvanti	—	—	—	—	—	—	1	—	—	—
Sicilia	1.764	9.090	13.429	15.358	12.868	9.197	5.667	3.323	1.710	815
Imprenditori e liberi professionisti	34	162	259	344	291	182	96	55	31	13
Dirigenti e impiegati	60	162	255	257	168	91	46	22	10	5
Lavoratori in proprio	124	732	1.049	1.306	1.023	707	395	213	109	51
Lavoratori dipendenti	1.546	8.030	11.863	13.448	11.386	8.214	5.129	3.033	1.560	746
Coadiuvanti	—	4	3	3	—	3	1	—	—	—
CAGLIARI	398	1.047	1.607	1.751	1.747	1.549	1.236	776	460	213
Imprenditori e liberi professionisti	4	21	15	25	33	22	26	8	11	4
Dirigenti e impiegati	36	56	67	71	63	43	24	14	14	6
Lavoratori in proprio	24	80	134	141	118	113	100	42	33	18
Lavoratori dipendenti	334	890	1.391	1.514	1.532	1.371	1.086	712	402	185
Coadiuvanti	—	—	—	—	1	—	—	—	—	—
NUORO	95	261	390	456	399	396	338	253	169	81
Imprenditori e liberi professionisti	1	1	3	4	3	2	3	2	2	2
Dirigenti e impiegati	3	9	8	13	3	2	1	1	—	—
Lavoratori in proprio	5	35	38	59	54	49	46	34	29	7
Lavoratori dipendenti	86	216	341	380	339	343	288	216	138	72
Coadiuvanti	—	—	—	—	—	—	—	—	—	—
SASSARI	124	359	564	731	663	575	420	329	190	98
Imprenditori e liberi professionisti	3	9	17	11	16	18	7	8	6	2
Dirigenti e impiegati	6	11	8	19	7	9	1	2	1	—
Lavoratori in proprio	12	35	58	72	71	46	30	37	23	6
Lavoratori dipendenti	103	304	481	629	569	502	382	282	160	90
Coadiuvanti	—	—	—	—	—	—	—	—	—	—
Sardegna	617	1.667	2.561	2.938	2.809	2.520	1.994	1.358	819	392
Imprenditori e liberi professionisti	8	31	35	40	52	42	36	18	19	8
Dirigenti e impiegati	45	76	83	103	73	54	26	17	15	6
Lavoratori in proprio	41	150	230	272	243	208	176	113	85	31
Lavoratori dipendenti	523	1.410	2.213	2.523	2.140	2.216	1.756	1.210	700	347
Coadiuvanti	—	—	—	—	1	—	—	—	—	—
ITALIA	34.762	108.288	190.066	196.920	140.446	87.558	51.536	29.325	15.857	7.781
Imprenditori e liberi professionisti	433	2.040	3.344	4.043	3.166	2.010	1.137	572	357	183
Dirigenti e impiegati	1.534	3.844	5.727	5.143	3.149	1.649	731	338	151	85
Lavoratori in proprio	1.701	7.281	12.228	12.815	8.939	5.437	3.123	1.777	1.010	493
Lavoratori dipendenti	31.085	95.080	168.684	174.855	125.143	78.436	46.632	26.632	14.336	7.016
Coadiuvanti	9	43	83	64	49	26	13	6	3	4

impianti, per ampiezza, posizione nella professione del capo famiglia e provincia

C O N C O M P O N E N T I												TOTALE	
11	12	13	14	15	16	17	18	19	20	oltre 20		Famiglie	Componenti
										famiglie	componenti		
14	9	3	1	—	—	—	—	—	—	—	—	3.873	16.507
1	—	—	—	—	—	—	—	—	—	—	—	66	330
—	1	—	—	—	—	—	—	—	—	—	—	30	119
13	8	3	1	—	—	—	—	—	—	—	—	340	1.396
—	—	—	—	—	—	—	—	—	—	—	—	3.437	14.662
18	5	—	2	1	—	—	—	—	—	—	—	5.093	22.420
—	—	—	—	—	—	—	—	—	—	—	—	106	477
1	—	—	—	—	—	—	—	—	—	—	—	51	176
1	—	—	—	—	—	—	—	—	—	—	—	590	2.466
16	5	—	2	1	—	—	—	—	—	—	—	4.346	19.301
—	—	—	—	—	—	—	—	—	—	—	—	—	—
18	4	4	1	—	—	—	—	—	—	—	—	6.984	31.044
—	—	—	—	—	—	—	—	—	—	—	—	93	417
—	—	—	—	—	—	—	—	—	—	—	—	69	281
1	1	—	—	—	—	—	—	—	—	—	—	535	2.324
17	3	4	1	—	—	—	—	—	—	—	—	6.286	28.015
—	—	—	—	—	—	—	—	—	—	—	—	1	7
275	99	38	15	1	1	1	—	—	—	—	—	73.651	335.943
7	2	1	1	—	—	—	—	—	—	—	—	1.478	6.707
1	2	—	—	—	—	—	—	—	—	—	—	1.079	4.236
15	11	3	—	—	—	—	—	—	—	—	—	5.738	25.612
252	84	34	14	1	1	1	—	—	—	—	—	65.342	299.334
—	—	—	—	—	—	—	—	—	—	—	—	14	54
106	38	9	1	1	—	—	—	—	—	—	—	10.939	55.244
3	2	1	—	—	—	—	—	—	—	—	—	175	943
1	4	—	—	—	—	—	—	—	—	—	—	399	1.731
9	4	1	—	—	—	—	—	—	—	—	—	817	4.091
93	28	7	1	1	—	—	—	—	—	—	—	9.547	48.474
—	—	—	—	—	—	—	—	—	—	—	—	1	5
45	13	7	1	—	—	—	—	—	—	—	—	2.904	15.459
—	—	1	—	—	—	—	—	—	—	—	—	24	143
—	—	—	—	—	—	—	—	—	—	—	—	40	139
4	2	—	—	—	—	—	—	—	—	—	—	362	1.982
41	11	6	1	—	—	—	—	—	—	—	—	2.478	13.195
—	—	—	—	—	—	—	—	—	—	—	—	—	—
41	22	5	2	1	—	—	—	—	—	—	—	4.124	21.308
—	1	—	—	—	—	—	—	—	—	—	—	98	503
—	—	—	—	—	—	—	—	—	—	—	—	64	249
7	4	—	—	—	—	—	—	—	—	—	—	401	2.073
34	17	5	2	1	—	—	—	—	—	—	—	3.561	18.483
—	—	—	—	—	—	—	—	—	—	—	—	—	—
192	73	21	4	2	—	—	—	—	—	—	—	17.967	92.011
3	3	2	—	—	—	—	—	—	—	—	—	297	1.589
1	4	—	—	—	—	—	—	—	—	—	—	503	2.119
20	10	1	—	—	—	—	—	—	—	—	—	1.580	8.146
168	56	18	4	2	—	—	—	—	—	—	—	15.586	80.152
—	—	—	—	—	—	—	—	—	—	—	—	1	5
3.230	1.296	507	176	84	39	15	7	8	1	5	108	867.907	3.715.351
97	46	19	11	3	2	1	1	—	—	—	—	17.465	78.317
44	20	7	—	2	1	—	—	—	—	—	—	22.425	83.505
229	107	46	9	8	2	6	—	—	—	—	—	55.211	236.402
2.860	1.123	434	156	71	34	8	6	8	1	5	108	772.505	3.315.907
—	—	1	—	—	—	—	—	—	—	—	—	301	1.220

Segue Tav. 21 — Famiglie con il capo famiglia addetto all'elettricità, gas e acqua.

PROVINCIE E REGIONI	F A M I G L I E									
	1	2	3	4	5	6	7	8	9	10
TRENTO	43	122	221	221	179	97	63	21	15	6
Imprenditori e liberi professionisti	—	1	—	—	—	—	—	—	—	—
Dirigenti e impiegati	14	35	44	35	27	9	4	—	4	—
Lavoratori in proprio	—	—	—	—	—	—	—	—	—	—
Lavoratori dipendenti	29	86	177	186	152	88	59	21	11	6
Coadiuvanti	—	—	—	—	—	—	—	—	—	—
Trentino - Alto Adige	104	233	387	444	341	176	98	42	24	9
Imprenditori e liberi professionisti	—	1	—	1	—	—	—	—	—	—
Dirigenti e impiegati	36	62	79	90	61	28	10	4	4	—
Lavoratori in proprio	—	—	—	—	—	—	—	—	—	—
Lavoratori dipendenti	68	170	308	353	280	148	88	38	20	9
Coadiuvanti	—	—	—	—	—	—	—	—	—	—
BELLUNO	22	74	152	162	108	60	34	12	5	2
Imprenditori e liberi professionisti	—	—	—	—	1	2	—	—	—	—
Dirigenti e impiegati	8	16	30	39	14	6	2	5	—	—
Lavoratori in proprio	—	—	—	—	—	—	—	—	—	—
Lavoratori dipendenti	14	58	122	123	93	52	32	7	5	2
Coadiuvanti	—	—	—	—	—	—	—	—	—	—
PADOVA	12	75	174	202	141	85	43	28	18	11
Imprenditori e liberi professionisti	—	—	—	—	—	—	1	—	—	—
Dirigenti e impiegati	7	33	56	64	32	22	6	4	2	3
Lavoratori in proprio	—	1	—	—	—	1	—	—	—	—
Lavoratori dipendenti	5	41	118	133	109	62	36	24	16	8
Coadiuvanti	—	—	—	—	—	—	—	—	—	—
ROVIGO	5	28	66	63	42	25	16	9	4	2
Imprenditori e liberi professionisti	—	—	—	—	—	—	—	—	—	—
Dirigenti e impiegati	2	5	18	8	7	4	1	—	—	—
Lavoratori in proprio	—	—	—	—	—	—	—	—	—	—
Lavoratori dipendenti	3	23	48	55	35	21	15	9	4	2
Coadiuvanti	—	—	—	—	—	—	—	—	—	—
TREVISO	20	85	169	236	149	100	55	30	11	6
Imprenditori e liberi professionisti	1	1	—	1	—	1	—	—	—	—
Dirigenti e impiegati	8	24	37	43	25	21	6	3	1	—
Lavoratori in proprio	—	—	—	—	—	—	—	—	—	—
Lavoratori dipendenti	11	60	132	192	124	78	49	27	10	6
Coadiuvanti	—	—	—	—	—	—	—	—	—	—
VENEZIA	57	210	310	288	199	114	65	25	21	8
Imprenditori e liberi professionisti	—	—	—	—	1	1	—	—	—	—
Dirigenti e impiegati	31	105	123	120	65	43	16	8	2	—
Lavoratori in proprio	—	—	—	1	—	—	—	—	—	—
Lavoratori dipendenti	26	105	182	167	133	70	49	17	19	8
Coadiuvanti	—	—	—	—	—	—	—	—	—	—
VERONA	18	101	218	251	160	89	53	19	10	8
Imprenditori e liberi professionisti	—	—	1	—	1	1	—	—	—	—
Dirigenti e impiegati	10	46	60	70	50	22	8	—	1	3
Lavoratori in proprio	—	—	—	—	—	—	—	—	1	—
Lavoratori dipendenti	8	55	157	181	107	66	44	19	8	5
Coadiuvanti	—	—	—	—	2	—	1	—	—	—
VICENZA	11	66	123	163	121	76	40	26	15	5
Imprenditori e liberi professionisti	—	1	—	—	—	1	4	—	1	—
Dirigenti e impiegati	2	18	39	27	26	12	5	4	—	1
Lavoratori in proprio	—	1	—	—	—	—	—	—	—	—
Lavoratori dipendenti	9	46	84	136	95	63	31	22	14	4
Coadiuvanti	—	—	—	—	—	—	—	—	—	—
Veneto	145	639	1.212	1.365	920	549	306	149	84	42
Imprenditori e liberi professionisti	1	2	1	1	3	6	5	—	1	—
Dirigenti e impiegati	68	247	368	371	219	130	44	24	6	7
Lavoratori in proprio	—	2	—	1	—	1	—	—	1	—
Lavoratori dipendenti	76	388	843	992	696	412	256	125	76	35
Coadiuvanti	—	—	—	—	2	—	1	—	—	—

Segue TAV. 21 — Famiglie con il capo famiglia addetto all'elettricità, gas e acqua,

PROVINCIE E REGIONI	F A M I G L I E									
	1	2	3	4	5	6	7	8	9	10
GORIZIA	10	34	51	70	42	14	8	1	4	—
Imprenditori e liberi professionisti	—	—	—	—	—	—	—	—	—	—
Dirigenti e impiegati	5	11	12	18	13	4	—	—	—	—
Lavoratori in proprio	—	—	—	—	—	—	—	—	—	—
Lavoratori dipendenti	5	23	39	52	29	10	8	1	4	—
Coadiuvanti	—	—	—	—	—	—	—	—	—	—
UDINE	29	99	230	297	190	101	47	13	18	6
Imprenditori e liberi professionisti	—	—	1	3	1	—	2	—	—	1
Dirigenti e impiegati	5	17	47	53	44	13	9	2	3	1
Lavoratori in proprio	—	—	—	—	—	—	—	—	—	—
Lavoratori dipendenti	24	82	182	241	145	88	36	11	15	4
Coadiuvanti	—	—	—	—	—	—	—	—	—	—
Friuli - Venezia Giulia	39	133	281	367	232	115	55	14	22	6
Imprenditori e liberi professionisti	—	—	1	3	1	—	2	—	—	1
Dirigenti e impiegati	10	28	59	71	57	17	9	2	3	1
Lavoratori in proprio	—	—	—	—	—	—	—	—	—	—
Lavoratori dipendenti	29	105	221	293	174	98	44	12	19	4
Coadiuvanti	—	—	—	—	—	—	—	—	—	—
Trieste (Territorio di)	52	216	298	231	97	43	12	7	3	2
Imprenditori e liberi professionisti	—	—	—	1	1	—	—	—	—	—
Dirigenti e impiegati	22	99	133	85	25	16	2	2	—	—
Lavoratori in proprio	—	—	—	—	—	—	—	—	—	—
Lavoratori dipendenti	30	117	165	145	71	27	10	5	3	2
Coadiuvanti	—	—	—	—	—	—	—	—	—	—
GENOVA	104	434	785	609	287	119	42	13	6	2
Imprenditori e liberi professionisti	1	4	2	3	1	1	—	—	—	—
Dirigenti e impiegati	35	166	236	194	87	40	10	3	2	—
Lavoratori in proprio	—	—	—	1	—	—	—	—	—	—
Lavoratori dipendenti	67	264	547	411	198	78	32	10	4	2
Coadiuvanti	1	—	—	—	1	—	—	—	—	—
IMPERIA	6	60	101	95	45	14	6	3	—	—
Imprenditori e liberi professionisti	—	2	—	—	1	—	—	—	—	—
Dirigenti e impiegati	1	13	19	20	7	5	1	—	—	—
Lavoratori in proprio	—	—	—	—	—	—	—	—	—	—
Lavoratori dipendenti	5	45	82	75	37	9	5	3	—	—
Coadiuvanti	—	—	—	—	—	—	—	—	—	—
LA SPEZIA	11	59	148	150	73	34	14	3	1	2
Imprenditori e liberi professionisti	—	—	—	—	—	—	—	—	—	—
Dirigenti e impiegati	4	13	38	32	23	6	4	—	—	—
Lavoratori in proprio	—	—	—	—	—	—	—	—	—	—
Lavoratori dipendenti	7	46	110	118	50	28	10	3	1	2
Coadiuvanti	—	—	—	—	—	—	—	—	—	—
SAVONA	14	81	135	109	47	17	7	1	1	1
Imprenditori e liberi professionisti	—	—	—	—	—	—	—	—	—	—
Dirigenti e impiegati	6	26	25	24	16	4	—	—	—	1
Lavoratori in proprio	—	—	—	—	—	—	—	—	—	—
Lavoratori dipendenti	8	55	110	85	31	13	7	1	1	—
Coadiuvanti	—	—	—	—	—	—	—	—	—	—
Liguria	135	634	1.169	963	452	184	69	20	8	5
Imprenditori e liberi professionisti	1	6	2	3	2	1	—	—	—	—
Dirigenti e impiegati	46	218	318	270	133	55	15	3	2	1
Lavoratori in proprio	—	—	—	1	—	—	—	—	—	—
Lavoratori dipendenti	87	410	849	689	316	123	54	17	6	4
Coadiuvanti	1	—	—	—	1	—	—	—	—	—

per ampiezza, posizione nella professione del capo famiglia e provincia

C O N C O M P O N E N T I											TOTALE		
11	12	13	14	15	16	17	18	19	20	oltre 20		Famiglie	Componenti
										famiglie	componenti		
—	—	—	—	—	—	—	—	—	—	—	—	234	905
—	—	—	—	—	—	—	—	—	—	—	—	—	—
—	—	—	—	—	—	—	—	—	—	—	—	63	224
—	—	—	—	—	—	—	—	—	—	—	—	171	681
—	—	—	—	—	—	—	—	—	—	—	—	—	—
1	2	—	1	—	1	1	—	—	—	—	—	1.036	4.398
1	—	—	—	—	—	1	—	—	—	—	—	10	72
—	—	—	—	—	—	—	—	—	—	—	—	194	806
—	2	—	1	—	1	—	—	—	—	—	—	832	3.520
—	—	—	—	—	—	—	—	—	—	—	—	—	—
1	2	—	1	—	1	1	—	—	—	—	—	1.270	5.303
1	—	—	—	—	—	1	—	—	—	—	—	10	72
—	—	—	—	—	—	—	—	—	—	—	—	257	1.030
—	2	—	1	—	1	—	—	—	—	—	—	1.003	4.201
—	—	—	—	—	—	—	—	—	—	—	—	—	—
—	—	—	—	—	—	—	—	—	—	—	—	961	3.232
—	—	—	—	—	—	—	—	—	—	—	—	2	9
—	—	—	—	—	—	—	—	—	—	—	—	384	1.210
—	—	—	—	—	—	—	—	—	—	—	—	—	—
—	—	—	—	—	—	—	—	—	—	—	—	575	2.013
—	—	—	—	—	—	—	—	—	—	—	—	—	—
—	—	—	—	—	—	—	—	—	—	—	—	2.401	8.384
—	—	—	—	—	—	—	—	—	—	—	—	12	38
—	—	—	—	—	—	—	—	—	—	—	—	773	2.638
—	—	—	—	—	—	—	—	—	—	—	—	1	4
—	—	—	—	—	—	—	—	—	—	—	—	1.613	5.698
—	—	—	—	—	—	—	—	—	—	—	—	2	6
—	—	—	—	—	—	—	—	—	—	—	—	330	1.184
—	—	—	—	—	—	—	—	—	—	—	—	3	9
—	—	—	—	—	—	—	—	—	—	—	—	66	236
—	—	—	—	—	—	—	—	—	—	—	—	—	—
—	—	—	—	—	—	—	—	—	—	—	—	261	939
—	—	—	—	—	—	—	—	—	—	—	—	—	—
—	—	—	—	—	—	—	—	—	—	—	—	495	1.893
—	—	—	—	—	—	—	—	—	—	—	—	—	—
—	—	—	—	—	—	—	—	—	—	—	—	120	451
—	—	—	—	—	—	—	—	—	—	—	—	—	—
—	—	—	—	—	—	—	—	—	—	—	—	375	1.442
—	—	—	—	—	—	—	—	—	—	—	—	—	—
—	—	—	—	—	—	—	—	—	—	—	—	413	1.430
—	—	—	—	—	—	—	—	—	—	—	—	—	—
—	—	—	—	—	—	—	—	—	—	—	—	102	343
—	—	—	—	—	—	—	—	—	—	—	—	—	—
—	—	—	—	—	—	—	—	—	—	—	—	311	1.087
—	—	—	—	—	—	—	—	—	—	—	—	—	—
—	—	—	—	—	—	—	—	—	—	—	—	3.639	12.891
—	—	—	—	—	—	—	—	—	—	—	—	15	47
—	—	—	—	—	—	—	—	—	—	—	—	1.061	3.668
—	—	—	—	—	—	—	—	—	—	—	—	1	4
—	—	—	—	—	—	—	—	—	—	—	—	2.560	9.166
—	—	—	—	—	—	—	—	—	—	—	—	2	6

Segue TAV. 21 — Famiglie con il capo famiglia addetto all'elettricità, gas e acqua,

PROVINCIE E REGIONI	F A M I G L I E									
	1	2	3	4	5	6	7	8	9	10
RAGUSA	4	7	15	16	13	4	—	1	1	1
Imprenditori e liberi professionisti	—	—	1	—	1	—	—	—	—	—
Dirigenti e impiegati	1	2	4	4	4	—	—	—	—	—
Lavoratori in proprio	—	—	—	—	—	—	—	—	—	—
Lavoratori dipendenti	3	5	10	12	8	4	—	1	1	1
Coadiuvanti	—	—	—	—	—	—	—	—	—	—
SIRACUSA	6	22	40	65	48	35	14	10	7	2
Imprenditori e liberi professionisti	—	—	2	—	1	—	—	—	—	—
Dirigenti e impiegati	3	7	17	23	18	11	7	2	—	—
Lavoratori in proprio	—	—	—	—	—	—	—	—	—	—
Lavoratori dipendenti	3	15	21	42	29	24	7	8	7	2
Coadiuvanti	—	—	—	—	—	—	—	—	—	—
TRAPANI	8	36	44	44	46	33	7	7	4	2
Imprenditori e liberi professionisti	—	—	—	2	1	2	—	—	—	—
Dirigenti e impiegati	2	18	14	11	13	12	3	2	1	—
Lavoratori in proprio	—	—	—	—	—	—	—	—	—	—
Lavoratori dipendenti	6	18	30	31	32	19	4	5	3	2
Coadiuvanti	—	—	—	—	—	—	—	—	—	—
Sicilia	122	473	756	935	780	510	237	147	101	45
Imprenditori e liberi professionisti	3	2	12	5	11	5	4	1	1	—
Dirigenti e impiegati	48	186	260	279	217	124	65	27	11	5
Lavoratori in proprio	—	—	—	—	—	—	1	—	—	—
Lavoratori dipendenti	71	285	483	651	552	381	217	119	89	40
Coadiuvanti	—	—	1	—	—	—	—	—	—	—
CAGLIARI	27	80	126	131	109	121	75	58	36	24
Imprenditori e liberi professionisti	—	1	—	—	6	3	1	1	1	—
Dirigenti e impiegati	7	13	34	27	23	26	13	10	3	—
Lavoratori in proprio	—	—	—	—	—	—	—	—	—	—
Lavoratori dipendenti	20	66	92	104	80	92	61	47	32	24
Coadiuvanti	—	—	—	—	—	—	—	—	—	—
NUORO	10	8	14	22	23	12	19	7	5	8
Imprenditori e liberi professionisti	—	—	1	—	2	2	3	—	1	—
Dirigenti e impiegati	1	—	1	—	—	—	1	1	—	—
Lavoratori in proprio	—	—	—	—	—	—	—	—	—	—
Lavoratori dipendenti	9	8	12	22	21	10	15	6	4	8
Coadiuvanti	—	—	—	—	—	—	—	—	—	—
SASSARI	14	23	35	28	29	30	30	14	14	5
Imprenditori e liberi professionisti	—	1	1	3	1	1	1	—	1	1
Dirigenti e impiegati	2	3	7	6	5	3	6	1	—	1
Lavoratori in proprio	—	1	—	—	—	—	—	—	—	—
Lavoratori dipendenti	12	18	27	19	23	26	23	13	13	3
Coadiuvanti	—	—	—	—	—	—	—	—	—	—
Sardegna	51	111	175	181	161	163	124	79	55	37
Imprenditori e liberi professionisti	—	2	2	3	9	6	5	1	3	1
Dirigenti e impiegati	10	16	42	33	28	29	20	12	3	1
Lavoratori in proprio	—	1	—	—	—	—	—	—	—	—
Lavoratori dipendenti	41	92	131	145	124	128	99	66	49	35
Coadiuvanti	—	—	—	—	—	—	—	—	—	—
ITALIA	2.417	10.631	18.073	17.571	11.052	6.182	3.503	1.870	1.027	570
Imprenditori e liberi professionisti	13	55	79	76	71	45	31	10	15	3
Dirigenti e impiegati	1.016	3.567	5.062	4.521	2.702	1.358	645	281	121	70
Lavoratori in proprio	16	55	109	75	31	5	3	—	1	—
Lavoratori dipendenti	1.371	6.952	12.821	12.899	8.245	4.774	2.823	1.579	890	497
Coadiuvanti	1	2	2	—	3	—	1	—	—	—

per ampiezza, posizione nella professione del capo famiglia e provincia

C O N C O M P O N E N T I											TOTALE		
11	12	13	14	15	16	17	18	19	20	oltre 20		Famiglie	Componenti
										famiglie	componenti		
—	—	—	—	—	—	—	—	—	—	—	—	62	243
—	—	—	—	—	—	—	—	—	—	—	—	2	8
—	—	—	—	—	—	—	—	—	—	—	—	15	53
—	—	—	—	—	—	—	—	—	—	—	—	45	182
—	—	—	—	—	—	—	—	—	—	—	—	—	—
—	—	1	—	—	—	—	—	—	—	—	—	250	1.154
—	—	—	—	—	—	—	—	—	—	—	—	3	11
—	—	—	—	—	—	—	—	—	—	—	—	88	381
—	—	1	—	—	—	—	—	—	—	—	—	159	762
—	—	—	—	—	—	—	—	—	—	—	—	—	—
—	—	—	—	—	—	—	—	—	—	—	—	231	977
—	—	—	—	—	—	—	—	—	—	—	—	5	25
—	—	—	—	—	—	—	—	—	—	—	—	76	307
—	—	—	—	—	—	—	—	—	—	—	—	150	645
—	—	—	—	—	—	—	—	—	—	—	—	—	—
13	7	4	1	—	—	—	—	—	—	—	—	4.181	18.873
—	—	—	—	—	—	—	—	—	—	—	—	44	193
2	2	—	—	—	—	—	—	—	—	—	—	1.226	5.011
—	—	—	—	—	—	—	—	—	—	—	—	1	7
11	5	4	1	—	—	—	—	—	—	—	—	2.909	13.659
—	—	—	—	—	—	—	—	—	—	—	—	1	3
—	—	—	—	—	—	—	—	—	—	—	—	—	—
8	3	1	2	—	—	—	—	—	—	—	—	801	4.078
—	1	—	—	—	—	—	—	—	—	—	—	14	86
1	—	—	1	—	—	—	—	—	—	—	—	158	737
—	—	—	—	—	—	—	—	—	—	—	—	—	—
7	2	1	1	—	—	—	—	—	—	—	—	629	3.255
—	—	—	—	—	—	—	—	—	—	—	—	—	—
3	—	—	—	—	—	—	—	—	—	—	—	131	690
—	—	—	—	—	—	—	—	—	—	—	—	9	55
—	—	—	—	—	—	—	—	—	—	—	—	4	19
—	—	—	—	—	—	—	—	—	—	—	—	—	—
3	—	—	—	—	—	—	—	—	—	—	—	118	616
—	—	—	—	—	—	—	—	—	—	—	—	—	—
2	3	—	—	—	—	—	—	—	—	—	—	227	1.158
—	—	—	—	—	—	—	—	—	—	—	—	10	54
—	—	—	—	—	—	—	—	—	—	—	—	34	156
—	—	—	—	—	—	—	—	—	—	—	—	1	2
2	3	—	—	—	—	—	—	—	—	—	—	182	946
—	—	—	—	—	—	—	—	—	—	—	—	—	—
13	6	1	2	—	—	—	—	—	—	—	—	1.159	5.926
—	1	—	—	—	—	—	—	—	—	—	—	33	195
1	—	—	1	—	—	—	—	—	—	—	—	196	912
—	—	—	—	—	—	—	—	—	—	—	—	1	2
12	5	1	1	—	—	—	—	—	—	—	—	929	4.817
—	—	—	—	—	—	—	—	—	—	—	—	—	—
244	115	49	22	6	4	1	1	—	—	—	—	73.338	300.156
2	2	1	—	—	—	1	—	—	—	—	—	404	1.827
30	23	8	3	2	—	—	—	—	—	—	—	19.409	72.412
—	—	—	—	—	—	—	—	—	—	—	—	295	968
212	90	40	19	4	4	—	1	—	—	—	—	53.221	224.916
—	—	—	—	—	—	—	—	—	—	—	—	9	33

TAV. 22 — Famiglie con il capo famiglia addetto ai trasporti e comunicazioni,

PROVINCIE E REGIONI	F A M I G L I E									
	1	2	3	4	5	6	7	8	9	10
ALESSANDRIA	304	1.491	2.842	1.843	584	185	79	29	16	2
Imprenditori e liberi professionisti	3	20	26	27	12	9	3	1	—	—
Dirigenti e impiegati	93	301	476	277	79	31	11	1	—	—
Lavoratori in proprio	45	144	257	210	93	34	6	5	4	1
Lavoratori dipendenti	162	1.026	2.080	1.327	398	111	59	22	11	1
Coadiuvanti	1	—	3	2	2	—	—	—	—	—
ASTI	121	420	697	426	163	55	20	5	1	2
Imprenditori e liberi professionisti	—	1	5	6	6	—	2	—	—	—
Dirigenti e impiegati	44	120	124	67	21	12	2	1	—	—
Lavoratori in proprio	18	45	74	55	35	12	5	1	1	—
Lavoratori dipendenti	59	254	493	298	101	31	11	3	—	2
Coadiuvanti	—	—	1	—	—	—	—	—	—	—
CUNEO	362	830	1.284	884	422	144	74	30	11	10
Imprenditori e liberi professionisti	2	11	13	21	7	4	1	1	1	1
Dirigenti e impiegati	119	199	223	137	61	18	6	2	1	—
Lavoratori in proprio	55	127	246	209	110	51	25	11	1	1
Lavoratori dipendenti	186	493	801	516	244	71	42	16	8	8
Coadiuvanti	—	—	1	1	—	—	—	—	—	—
NOVARA	291	1.020	1.677	1.044	393	177	71	23	19	6
Imprenditori e liberi professionisti	2	14	14	19	11	3	3	2	—	—
Dirigenti e impiegati	107	220	356	193	67	35	14	2	3	2
Lavoratori in proprio	45	109	150	113	74	30	15	4	5	—
Lavoratori dipendenti	137	676	1.154	716	241	108	39	15	11	4
Coadiuvanti	—	1	3	3	—	1	—	—	—	—
TORINO	1.791	4.632	6.613	3.821	1.408	502	182	82	39	24
Imprenditori e liberi professionisti	18	47	75	59	45	21	5	2	1	—
Dirigenti e impiegati	585	1.198	1.574	850	345	116	39	13	6	7
Lavoratori in proprio	139	410	543	386	178	47	17	7	4	1
Lavoratori dipendenti	1.047	2.973	4.418	2.521	838	318	121	60	28	16
Coadiuvanti	2	4	3	5	2	—	—	—	—	—
VERCELLI	199	674	1.011	627	228	68	17	9	5	3
Imprenditori e liberi professionisti	2	10	15	9	3	1	1	—	—	—
Dirigenti e impiegati	81	152	195	98	37	11	—	3	—	1
Lavoratori in proprio	29	105	164	145	47	20	9	2	1	—
Lavoratori dipendenti	87	405	637	375	141	36	7	4	4	2
Coadiuvanti	—	2	—	—	—	—	—	—	—	—
Piemonte	3.068	9.067	14.124	8.645	3.198	1.131	443	178	91	47
Imprenditori e liberi professionisti	27	103	148	141	84	38	15	6	3	1
Dirigenti e impiegati	1.029	2.190	2.948	1.622	610	223	72	22	10	10
Lavoratori in proprio	331	940	1.434	1.118	537	194	77	30	16	3
Lavoratori dipendenti	1.678	5.827	9.583	5.753	1.963	675	279	120	62	33
Coadiuvanti	3	7	11	11	4	1	—	—	—	—
Valle d'Aosta	81	106	152	120	53	22	8	6	—	—
Imprenditori e liberi professionisti	—	1	2	7	3	—	—	1	—	—
Dirigenti e impiegati	34	24	29	26	6	5	3	2	—	—
Lavoratori in proprio	15	18	26	22	8	3	—	2	—	—
Lavoratori dipendenti	32	63	95	65	36	14	5	1	—	—
Coadiuvanti	—	—	—	—	—	—	—	—	—	—
BERGAMO	225	511	849	883	609	371	212	121	67	23
Imprenditori e liberi professionisti	1	5	6	13	7	7	5	3	3	—
Dirigenti e impiegati	72	109	138	134	81	45	25	12	4	—
Lavoratori in proprio	22	77	116	126	97	52	42	31	17	4
Lavoratori dipendenti	130	317	589	610	424	267	140	75	43	19
Coadiuvanti	—	3	—	—	—	—	—	—	—	—
BRESCIA	333	725	1.234	1.263	754	460	231	145	53	39
Imprenditori e liberi professionisti	5	8	16	7	12	4	1	3	2	—
Dirigenti e impiegati	103	170	239	216	116	51	13	14	2	1
Lavoratori in proprio	112	136	234	251	170	92	50	44	15	15
Lavoratori dipendenti	113	410	742	788	455	312	167	84	34	23
Coadiuvanti	—	1	3	1	1	1	—	—	—	—

Segue TAV. 22 — Famiglie con il capo famiglia addetto ai trasporti e comunicazioni,

PROVINCIE E REGIONI	F A M I G L I E									
	1	2	3	4	5	6	7	8	9	10
COMO	263	752	1.343	1.252	698	317	130	69	31	12
Imprenditori e liberi professionisti	4	9	16	34	20	13	4	—	1	1
Dirigenti e impiegati	112	183	251	252	116	50	16	6	5	—
Lavoratori in proprio	42	85	126	133	74	46	20	11	6	2
Lavoratori dipendenti	105	474	949	831	488	208	90	52	19	9
Coadiuvanti	—	1	1	2	—	—	—	—	—	—
CREMONA	124	453	857	737	352	158	73	35	11	6
Imprenditori e liberi professionisti	—	3	4	1	—	2	—	—	—	—
Dirigenti e impiegati	42	83	120	100	28	17	8	2	—	—
Lavoratori in proprio	22	75	152	139	95	41	27	12	3	—
Lavoratori dipendenti	60	292	580	496	229	98	38	21	8	6
Coadiuvanti	—	—	1	1	—	—	—	—	—	—
MANTOVA	97	411	852	928	459	243	100	58	17	10
Imprenditori e liberi professionisti	—	1	5	10	4	1	3	2	—	—
Dirigenti e impiegati	28	92	133	117	40	17	4	8	1	1
Lavoratori in proprio	36	104	217	254	157	90	40	22	9	5
Lavoratori dipendenti	33	214	496	547	255	134	52	26	7	4
Coadiuvanti	—	—	1	—	3	1	1	—	—	—
MILANO	2.029	6.458	10.706	7.679	3.415	1.323	506	198	114	43
Imprenditori e liberi professionisti	19	99	124	118	68	41	21	6	6	1
Dirigenti e impiegati	760	1.593	2.250	1.588	711	274	85	37	21	4
Lavoratori in proprio	132	514	740	667	366	130	42	31	9	7
Lavoratori dipendenti	1.118	4.248	7.587	5.299	2.269	877	358	124	78	31
Coadiuvanti	—	4	5	7	1	1	—	—	—	—
PAVIA	201	1.009	1.990	1.311	440	184	54	19	8	1
Imprenditori e liberi professionisti	2	10	18	19	8	6	3	—	—	—
Dirigenti e impiegati	51	168	278	150	62	22	4	2	—	—
Lavoratori in proprio	33	127	236	221	77	48	11	3	4	1
Lavoratori dipendenti	115	703	1.458	920	293	108	36	14	4	—
Coadiuvanti	—	1	—	1	—	—	—	—	—	—
SONDRIO	70	131	196	200	131	91	51	18	11	3
Imprenditori e liberi professionisti	—	1	6	6	4	3	1	—	—	—
Dirigenti e impiegati	41	44	52	39	20	11	6	5	1	—
Lavoratori in proprio	7	16	32	28	22	18	11	2	4	2
Lavoratori dipendenti	22	70	106	127	85	58	33	11	6	1
Coadiuvanti	—	—	—	—	—	1	—	—	—	—
VARESE	218	657	1.138	950	489	187	76	24	16	2
Imprenditori e liberi professionisti	4	15	20	18	20	10	9	2	1	—
Dirigenti e impiegati	85	177	260	181	80	21	16	1	3	—
Lavoratori in proprio	17	53	101	106	67	27	9	3	1	1
Lavoratori dipendenti	112	411	756	642	322	128	42	18	11	1
Coadiuvanti	—	1	1	3	—	1	—	—	—	—
Lombardia	3.560	11.107	19.165	15.203	7.347	3.334	1.433	687	328	139
Imprenditori e liberi professionisti	35	151	215	226	143	87	47	16	13	2
Dirigenti e impiegati	1.294	2.619	3.721	2.777	1.254	508	177	87	37	6
Lavoratori in proprio	423	1.187	1.954	1.925	1.125	544	252	159	68	37
Lavoratori dipendenti	1.808	7.139	13.263	10.260	4.820	2.190	956	425	210	94
Coadiuvanti	—	11	12	15	5	5	1	—	—	—
BOLZANO	570	676	977	1.060	566	273	111	56	40	12
Imprenditori e liberi professionisti	2	7	13	12	7	5	4	—	4	—
Dirigenti e impiegati	179	213	236	216	118	42	17	10	4	2
Lavoratori in proprio	36	67	97	104	61	40	18	8	9	2
Lavoratori dipendenti	353	388	631	727	379	186	72	38	23	8
Coadiuvanti	—	1	—	1	1	—	—	—	—	—

Segue TAV. 22 — Famiglie con il capo famiglia addetto ai trasporti e comunicazioni,

PROVINCIE E REGIONI	F A M I G L I E									
	1	2	3	4	5	6	7	8	9	10
TRENTO	182	481	716	754	479	286	141	59	25	13
Imprenditori e liberi professionisti	—	2	6	10	7	8	3	3	1	—
Dirigenti e impiegati	75	145	160	126	73	35	25	9	1	—
Lavoratori in proprio	42	87	113	148	96	68	34	13	6	5
Lavoratori dipendenti	65	245	435	470	303	175	79	34	17	8
Coadiuvanti	—	2	2	—	—	—	—	—	—	—
Trentino - Alto Adige.	752	1.157	1.693	1.814	1.045	559	252	115	65	25
Imprenditori e liberi professionisti	2	9	19	22	14	13	7	3	5	2
Dirigenti e impiegati	254	358	396	342	191	77	42	19	5	—
Lavoratori in proprio	78	154	210	252	157	108	52	21	15	7
Lavoratori dipendenti	418	633	1.066	1.197	682	361	151	72	40	16
Coadiuvanti	—	3	2	1	1	—	—	—	—	—
BELLUNO	85	254	420	438	323	165	76	29	22	5
Imprenditori e liberi professionisti	—	5	4	6	9	3	1	—	2	—
Dirigenti e impiegati	30	56	72	84	51	14	13	1	3	—
Lavoratori in proprio	19	43	73	107	67	50	20	6	6	2
Lavoratori dipendenti	36	149	271	241	196	98	42	22	11	3
Coadiuvanti	—	1	—	—	—	—	—	—	—	—
PADOVA	114	544	958	1.148	810	523	276	174	94	59
Imprenditori e liberi professionisti	1	6	18	17	20	7	5	1	—	1
Dirigenti e impiegati	44	144	191	202	106	58	27	14	5	6
Lavoratori in proprio	26	76	145	174	153	105	55	40	28	9
Lavoratori dipendenti	43	318	604	755	530	353	189	119	61	43
Coadiuvanti	—	—	—	—	1	—	—	—	—	—
ROVIGO	48	215	466	532	410	254	158	101	71	31
Imprenditori e liberi professionisti	—	3	8	5	5	2	1	—	—	—
Dirigenti e impiegati	17	44	65	63	41	18	7	5	4	—
Lavoratori in proprio	13	63	116	155	130	81	62	41	29	13
Lavoratori dipendenti	18	105	277	308	234	153	88	55	38	18
Coadiuvanti	—	—	—	1	—	—	—	—	—	—
TREVISO	124	455	884	1.193	742	408	208	94	46	28
Imprenditori e liberi professionisti	2	4	8	10	12	5	6	2	—	1
Dirigenti e impiegati	45	106	149	150	101	52	19	6	2	1
Lavoratori in proprio	32	59	92	307	104	84	42	16	8	6
Lavoratori dipendenti	45	286	633	726	525	265	141	69	36	20
Coadiuvanti	—	—	2	—	—	2	—	1	—	—
VENEZIA	580	1.741	2.671	2.922	1.899	1.097	589	316	196	94
Imprenditori e liberi professionisti	4	24	37	39	18	19	8	3	1	—
Dirigenti e impiegati	205	549	673	616	373	156	77	28	16	7
Lavoratori in proprio	69	205	275	339	278	187	108	72	44	26
Lavoratori dipendenti	302	960	1.684	1.928	1.228	735	396	212	135	61
Coadiuvanti	—	3	2	—	2	—	—	1	—	—
VERONA	208	1.091	2.037	2.182	1.272	632	272	137	71	28
Imprenditori e liberi professionisti	2	7	10	11	7	2	1	3	1	1
Dirigenti e impiegati	86	304	434	385	209	89	30	16	4	6
Lavoratori in proprio	31	104	180	244	182	98	57	20	16	7
Lavoratori dipendenti	89	676	1.410	1.542	873	443	184	98	50	14
Coadiuvanti	—	—	3	—	1	—	—	—	—	—
VICENZA	124	490	847	852	678	393	184	110	60	26
Imprenditori e liberi professionisti	1	2	2	12	13	11	4	—	1	2
Dirigenti e impiegati	40	118	142	138	105	88	14	13	6	3
Lavoratori in proprio	34	75	112	132	143	83	47	16	9	6
Lavoratori dipendenti	49	291	590	570	417	211	119	81	44	15
Coadiuvanti	—	4	1	—	—	—	—	—	—	—
Veneto	1.283	4.790	8.283	9.267	6.134	3.472	1.763	961	560	271
Imprenditori e liberi professionisti	10	51	87	100	84	49	26	9	5	5
Dirigenti e impiegati	467	1.321	1.726	1.638	986	475	187	83	40	23
Lavoratori in proprio	224	625	993	1.458	1.057	688	391	211	140	69
Lavoratori dipendenti	582	2.785	5.469	6.070	4.003	2.258	1.159	656	375	174
Coadiuvanti	—	8	8	1	4	2	—	2	—	—

Segue TAV. 22 — Famiglie con il capo famiglia addetto ai trasporti e comunicazioni,

PROVINCIE E REGIONI	F A M I G L I E									
	1	2	3	4	5	6	7	8	9	10
GORIZIA	67	202	376	433	223	87	45	14	5	3
Imprenditori e liberi professionisti	1	3	9	6	5	2	1	1	—	—
Dirigenti e impiegati	14	54	78	74	27	15	2	—	—	—
Lavoratori in proprio	10	27	30	42	30	12	11	—	1	—
Lavoratori dipendenti	42	118	256	310	160	58	31	11	4	3
Coadiuvanti	—	—	3	1	1	—	—	—	—	—
UDINE	232	690	1.634	1.860	1.076	500	235	94	46	30
Imprenditori e liberi professionisti	3	7	11	29	16	11	5	4	2	2
Dirigenti e impiegati	102	181	324	331	159	73	34	9	7	5
Lavoratori in proprio	30	57	169	178	125	57	32	12	13	2
Lavoratori dipendenti	17	444	1.127	1.322	776	359	164	69	24	21
Coadiuvanti	—	1	3	—	—	—	—	—	—	—
Friuli - Venezia Giulia	299	892	2.010	2.293	1.299	587	280	108	51	33
Imprenditori e liberi professionisti	4	10	20	35	21	13	6	5	2	2
Dirigenti e impiegati	116	235	402	405	186	88	36	11	7	5
Lavoratori in proprio	40	84	199	220	155	69	43	12	14	2
Lavoratori dipendenti	139	562	1.383	1.632	936	417	195	80	28	24
Coadiuvanti	—	1	6	1	1	—	—	—	—	—
Trieste (Territorio di)	1.027	2.690	4.030	3.057	1.414	560	210	112	37	18
Imprenditori e liberi professionisti	6	36	41	31	27	12	3	2	1	—
Dirigenti e impiegati	269	798	1.079	749	323	122	58	15	7	1
Lavoratori in proprio	41	108	160	108	65	24	10	4	2	—
Lavoratori dipendenti	711	1.748	2.747	2.167	997	402	139	91	27	17
Coadiuvanti	—	—	3	2	2	—	—	—	—	—
GENOVA	2.380	7.021	11.324	8.547	4.028	1.611	575	232	107	34
Imprenditori e liberi professionisti	26	123	167	148	106	54	27	9	5	4
Dirigenti e impiegati	577	1.823	2.645	1.972	917	350	136	46	16	3
Lavoratori in proprio	102	286	441	431	188	90	35	6	4	—
Lavoratori dipendenti	1.674	4.787	8.065	5.989	2.814	1.117	377	170	82	27
Coadiuvanti	1	2	6	7	3	—	—	1	—	—
IMPERIA	156	582	877	671	274	116	31	10	5	3
Imprenditori e liberi professionisti	4	10	18	12	10	5	1	—	—	—
Dirigenti e impiegati	38	136	170	133	51	14	8	1	1	2
Lavoratori in proprio	18	59	97	72	47	19	6	1	—	—
Lavoratori dipendenti	96	376	592	454	166	78	16	8	4	1
Coadiuvanti	—	1	—	—	—	—	—	—	—	—
LA SPEZIA	208	807	1.622	1.443	673	241	96	45	16	7
Imprenditori e liberi professionisti	4	11	12	5	12	2	—	1	1	—
Dirigenti e impiegati	39	128	245	188	95	28	15	6	1	1
Lavoratori in proprio	35	42	80	85	44	16	5	2	1	—
Lavoratori dipendenti	130	626	1.285	1.164	522	195	76	36	13	6
Coadiuvanti	—	—	—	1	—	—	—	—	—	—
SAVONA	289	922	1.636	1.207	518	183	74	25	11	4
Imprenditori e liberi professionisti	2	12	19	17	10	8	3	1	1	—
Dirigenti e impiegati	64	170	289	223	83	27	11	3	1	—
Lavoratori in proprio	42	158	234	149	86	28	14	5	2	1
Lavoratori dipendenti	181	580	1.093	818	338	118	46	16	6	3
Coadiuvanti	—	2	1	—	1	2	—	—	1	—
Liguria	3.033	9.332	15.459	11.868	5.493	2.151	776	312	139	48
Imprenditori e liberi professionisti	36	156	216	182	138	69	31	11	7	4
Dirigenti e impiegati	718	2.257	3.349	2.516	1.146	419	170	56	19	6
Lavoratori in proprio	197	545	852	737	365	153	60	14	7	1
Lavoratori dipendenti	2.081	6.369	11.035	8.425	3.840	1.508	515	230	105	37
Coadiuvanti	1	5	7	8	4	2	—	1	1	—

Segue Tav. 22 — Famiglie con il capo famiglia addetto ai trasporti e comunicazioni,

PROVINCIE E REGIONI	F A M I G L I E									
	1	2	3	4	5	6	7	8	9	10
BOLOGNA	470	2.638	5.290	3.879	1.639	687	228	121	58	29
Imprenditori e liberi professionisti	1	17	19	23	12	10	2	—	—	—
Dirigenti e impiegati	152	645	911	689	280	130	36	21	6	3
Lavoratori in proprio	89	275	650	540	322	124	46	28	16	8
Lavoratori dipendenti	228	1.698	3.706	2.624	1.022	421	144	72	36	17
Coadiuvanti	—	3	4	3	3	2	—	—	—	1
FERRARA	98	392	881	805	491	233	110	51	36	9
Imprenditori e liberi professionisti	1	2	7	11	4	3	—	—	1	—
Dirigenti e impiegati	28	89	141	111	57	22	9	3	2	—
Lavoratori in proprio	36	117	247	271	172	101	55	27	24	6
Lavoratori dipendenti	33	184	486	411	258	107	46	21	9	3
Coadiuvanti	—	—	—	1	—	—	—	—	—	—
FORLÌ	188	709	1.400	1.495	889	416	187	79	24	14
Imprenditori e liberi professionisti	3	10	6	10	9	1	1	1	—	—
Dirigenti e impiegati	56	124	193	185	103	35	18	5	—	—
Lavoratori in proprio	48	183	339	377	240	126	63	36	13	3
Lavoratori dipendenti	81	392	862	920	535	254	104	37	11	11
Coadiuvanti	—	—	—	3	2	—	1	—	—	—
MODENA	177	505	1.116	944	533	255	116	57	31	14
Imprenditori e liberi professionisti	—	6	6	8	6	3	2	2	2	—
Dirigenti e impiegati	39	93	157	122	67	26	17	5	5	2
Lavoratori in proprio	59	143	335	289	175	86	53	29	9	5
Lavoratori dipendenti	79	263	616	521	285	140	44	21	15	7
Coadiuvanti	—	—	2	4	—	—	—	—	—	—
PARMA	162	533	1.249	1.067	481	218	88	46	18	10
Imprenditori e liberi professionisti	—	2	7	6	7	2	3	1	—	—
Dirigenti e impiegati	60	121	205	149	62	29	11	6	—	1
Lavoratori in proprio	37	119	299	295	119	63	31	20	6	3
Lavoratori dipendenti	65	291	736	615	291	124	43	19	11	6
Coadiuvanti	—	—	2	2	2	—	—	—	1	—
PIACENZA	113	397	691	664	319	154	69	35	19	5
Imprenditori e liberi professionisti	2	3	3	9	6	7	4	2	—	—
Dirigenti e impiegati	27	76	92	91	26	20	8	3	4	—
Lavoratori in proprio	17	78	155	158	104	41	18	8	9	2
Lavoratori dipendenti	67	240	440	406	183	86	39	21	5	3
Coadiuvanti	—	—	1	—	—	—	—	1	1	—
RAVENNA	115	446	969	850	400	174	54	25	16	2
Imprenditori e liberi professionisti	—	5	6	8	1	2	—	1	—	—
Dirigenti e impiegati	31	82	142	105	42	27	6	5	1	—
Lavoratori in proprio	34	170	313	359	173	68	23	9	10	2
Lavoratori dipendenti	50	188	507	378	183	77	25	9	5	—
Coadiuvanti	—	1	1	—	1	—	—	1	—	—
REGGIO NELL'EMILIA	92	350	786	730	422	159	96	39	23	14
Imprenditori e liberi professionisti	2	3	11	8	6	2	—	—	—	—
Dirigenti e impiegati	20	69	90	82	51	11	8	6	3	4
Lavoratori in proprio	30	94	264	249	166	57	38	12	7	7
Lavoratori dipendenti	40	184	421	391	199	88	50	21	12	3
Coadiuvanti	—	—	—	—	—	1	—	—	1	—
Emilia-Romagna	1.415	5.970	12.382	10.434	5.174	2.296	948	453	225	97
Imprenditori e liberi professionisti	9	48	65	83	51	30	12	7	3	—
Dirigenti e impiegati	413	1.299	1.931	1.534	688	300	113	54	21	10
Lavoratori in proprio	350	1.179	2.602	2.538	1.471	666	327	169	94	36
Lavoratori dipendenti	643	3.440	7.774	6.266	2.956	1.297	495	221	104	50
Coadiuvanti	—	4	10	13	8	3	1	2	3	1

Segue TAV. 22 — Famiglie con il capo famiglia addetto ai trasporti e comunicazioni,

PROVINCIE E REGIONI	F A M I G L I E									
	1	2	3	4	5	6	7	8	9	10
AREZZO	65	356	710	691	421	205	70	25	16	5
Imprenditori e liberi professionisti	—	1	6	7	4	5	2	1	—	—
Dirigenti e impiegati	19	89	146	139	60	34	7	2	1	1
Lavoratori in proprio	15	69	128	136	104	59	22	10	5	4
Lavoratori dipendenti	31	197	429	409	252	107	39	12	10	—
Coadiuvanti	—	—	1	—	1	—	—	—	—	—
FIRENZE	485	2.428	4.551	4.014	1.976	780	305	138	64	25
Imprenditori e liberi professionisti	2	14	20	30	21	13	6	3	1	—
Dirigenti e impiegati	180	790	1.229	934	436	184	62	21	11	5
Lavoratori in proprio	86	297	484	580	337	159	68	44	17	6
Lavoratori dipendenti	217	1.326	2.816	2.462	1.182	423	168	69	35	14
Coadiuvanti	—	1	2	8	—	1	1	1	—	—
GROSSETO	84	384	773	739	428	183	88	36	14	5
Imprenditori e liberi professionisti	1	6	6	8	7	8	2	1	2	—
Dirigenti e impiegati	24	60	117	101	51	18	10	1	1	—
Lavoratori in proprio	16	69	149	119	68	26	18	8	5	2
Lavoratori dipendenti	43	249	501	511	307	131	58	25	6	3
Coadiuvanti	—	—	—	—	—	—	—	1	—	—
LIVORNO	149	940	1.878	1.803	925	476	206	83	25	23
Imprenditori e liberi professionisti	1	15	27	40	23	18	4	2	2	1
Dirigenti e impiegati	38	181	318	251	125	56	24	8	—	3
Lavoratori in proprio	17	88	164	171	87	43	28	14	3	2
Lavoratori dipendenti	93	654	1.367	1.341	690	358	150	59	20	17
Coadiuvanti	—	2	2	—	—	1	—	—	—	—
LUCCA	107	528	1.002	1.150	699	392	162	70	21	12
Imprenditori e liberi professionisti	1	7	9	6	10	6	1	1	—	—
Dirigenti e impiegati	31	108	143	179	110	57	18	11	3	3
Lavoratori in proprio	36	115	138	183	102	76	41	15	4	3
Lavoratori dipendenti	39	298	712	781	477	253	102	42	14	6
Coadiuvanti	—	—	—	1	—	—	—	1	—	—
MASSA-CARRARA	57	333	637	697	369	163	66	35	13	5
Imprenditori e liberi professionisti	1	2	12	9	6	—	1	1	1	—
Dirigenti e impiegati	20	51	85	96	55	22	8	3	—	2
Lavoratori in proprio	9	50	66	81	42	18	9	8	2	—
Lavoratori dipendenti	27	229	474	511	266	123	48	23	10	3
Coadiuvanti	—	1	—	—	—	—	—	—	—	—
PISA	108	566	1.218	1.137	525	217	98	35	10	5
Imprenditori e liberi professionisti	—	3	9	13	6	5	1	1	1	1
Dirigenti e impiegati	37	151	279	218	88	33	11	2	1	—
Lavoratori in proprio	29	92	170	206	123	62	38	15	5	1
Lavoratori dipendenti	42	320	759	699	308	117	48	17	3	3
Coadiuvanti	—	—	1	1	—	—	—	—	—	—
PISTOIA	80	349	733	620	320	146	54	17	8	4
Imprenditori e liberi professionisti	1	1	7	5	7	—	—	1	2	—
Dirigenti e impiegati	26	75	134	95	52	21	8	3	—	1
Lavoratori in proprio	20	78	127	146	85	52	16	9	—	1
Lavoratori dipendenti	33	195	465	374	176	73	30	4	6	2
Coadiuvanti	—	—	—	—	—	—	—	—	—	—
SIENA	81	391	712	626	287	143	58	14	9	4
Imprenditori e liberi professionisti	2	2	13	8	2	3	2	—	1	—
Dirigenti e impiegati	36	96	123	100	45	20	9	2	1	1
Lavoratori in proprio	15	85	162	148	73	44	20	6	3	2
Lavoratori dipendenti	28	206	414	368	166	75	25	6	4	1
Coadiuvanti	—	2	—	2	1	1	2	—	—	—
Toscana	1.216	6.275	12.214	11.477	5.950	2.705	1.107	453	180	88
Imprenditori e liberi professionisti	9	51	109	126	86	58	19	11	10	2
Dirigenti e impiegati	411	1.601	2.574	2.113	1.022	445	157	53	18	16
Lavoratori in proprio	243	943	1.588	1.770	1.016	539	260	129	44	21
Lavoratori dipendenti	553	3.674	7.937	7.456	3.824	1.660	668	257	108	49
Coadiuvanti	—	6	6	12	2	3	3	3	—	—

Segue TAV. 22 — Famiglie con il capo famiglia addetto ai trasporti e comunicazioni,

PROVINCIE E REGIONI	F A M I G L I E									
	1	2	3	4	5	6	7	8	9	10
PERUGIA	136	638	1.437	1.317	729	330	179	53	24	19
Imprenditori e liberi professionisti	—	2	6	5	7	2	4	—	—	1
Dirigenti e impiegati	54	150	255	225	114	42	22	4	2	3
Lavoratori in proprio	24	80	183	228	124	72	43	20	6	9
Lavoratori dipendenti	58	406	993	859	483	214	110	29	16	6
Coadiuvanti	—	—	—	—	1	—	—	—	—	—
TERNI	87	291	514	549	304	131	58	20	11	7
Imprenditori e liberi professionisti	—	2	4	4	6	2	1	1	—	—
Dirigenti e impiegati	33	64	104	83	42	16	12	3	3	—
Lavoratori in proprio	16	55	82	116	52	28	6	6	2	2
Lavoratori dipendenti	38	170	324	346	204	85	39	9	6	5
Coadiuvanti	—	—	—	—	—	—	—	1	—	—
Umbria	223	929	1.951	1.866	1.033	461	237	73	35	26
Imprenditori e liberi professionisti	—	4	10	9	13	4	5	1	—	1
Dirigenti e impiegati	87	214	359	308	156	58	34	7	5	3
Lavoratori in proprio	40	135	265	344	176	100	49	26	8	11
Lavoratori dipendenti	96	576	1.317	1.205	687	299	149	38	22	11
Coadiuvanti	—	—	—	—	1	—	—	1	—	—
ANCONA	135	761	1.697	1.752	1.059	436	199	70	33	14
Imprenditori e liberi professionisti	4	11	9	16	10	9	3	3	1	—
Dirigenti e impiegati	46	222	407	354	201	80	32	12	6	3
Lavoratori in proprio	18	102	174	206	158	81	31	15	4	4
Lavoratori dipendenti	67	426	1.107	1.175	690	266	133	40	22	7
Coadiuvanti	—	—	—	1	—	—	—	—	—	—
ASCOLI PICENO	71	256	415	471	393	217	104	52	14	6
Imprenditori e liberi professionisti	1	7	6	10	5	4	2	3	1	—
Dirigenti e impiegati	18	58	91	78	55	35	14	6	2	—
Lavoratori in proprio	14	64	105	142	107	64	29	17	4	1
Lavoratori dipendenti	38	125	213	241	226	113	59	26	7	5
Coadiuvanti	—	2	—	—	—	1	—	—	—	—
MACERATA	65	173	360	407	283	144	58	31	11	2
Imprenditori e liberi professionisti	2	5	1	11	3	1	1	—	—	—
Dirigenti e impiegati	28	44	57	59	40	14	7	6	2	—
Lavoratori in proprio	10	42	97	124	93	51	23	7	1	—
Lavoratori dipendenti	25	82	204	212	147	78	27	18	8	2
Coadiuvanti	—	—	1	1	—	—	—	—	—	—
PESARO E URBINO	69	271	586	657	383	182	90	29	21	6
Imprenditori e liberi professionisti	—	3	5	7	7	2	3	—	1	—
Dirigenti e impiegati	32	56	89	105	49	16	10	2	2	—
Lavoratori in proprio	11	71	184	196	110	69	38	16	9	3
Lavoratori dipendenti	26	141	308	348	217	95	39	11	9	3
Coadiuvanti	—	—	—	1	—	—	—	—	—	—
Marche	340	1.461	3.058	3.287	2.118	979	451	182	79	28
Imprenditori e liberi professionisti	7	26	21	44	25	16	9	6	3	—
Dirigenti e impiegati	124	380	644	596	345	145	63	26	12	3
Lavoratori in proprio	53	279	560	668	468	265	121	55	18	8
Lavoratori dipendenti	156	774	1.832	1.976	1.280	552	258	95	46	17
Coadiuvanti	—	2	1	3	—	1	—	—	—	—
FROSINONE	54	266	564	671	466	335	158	104	52	24
Imprenditori e liberi professionisti	1	5	7	7	6	10	5	2	—	1
Dirigenti e impiegati	19	49	108	101	54	37	12	8	4	3
Lavoratori in proprio	7	53	103	136	106	86	42	26	19	6
Lavoratori dipendenti	27	159	346	426	300	202	99	68	28	14
Coadiuvanti	—	—	—	1	—	—	—	—	1	—

Segue TAV. 22 — Famiglie con il capo famiglia addetto ai trasporti e comunicazioni,

PROVINCIE E REGIONI	F A M I G L I E									
	1	2	3	4	5	6	7	8	9	10
LATINA	76	291	491	580	408	268	150	67	33	22
Imprenditori e liberi professionisti	—	1	6	5	5	4	5	2	1	—
Dirigenti e impiegati	29	68	86	93	63	25	20	8	3	3
Lavoratori in proprio	10	62	92	106	93	71	41	16	10	8
Lavoratori dipendenti	37	160	307	376	246	168	84	41	19	11
Coadiuvanti	—	—	—	—	1	—	—	—	—	—
RIETI	43	138	247	271	195	92	54	14	14	12
Imprenditori e liberi professionisti	1	—	1	2	1	1	1	—	—	—
Dirigenti e impiegati	22	40	50	55	39	14	8	1	3	4
Lavoratori in proprio	2	20	38	53	32	20	10	6	6	3
Lavoratori dipendenti	18	78	158	161	123	57	35	7	5	5
Coadiuvanti	—	—	—	—	—	—	—	—	—	—
ROMA	1.966	5.612	9.605	10.751	7.220	3.790	1.830	839	436	198
Imprenditori e liberi professionisti	13	39	55	82	61	45	17	9	3	4
Dirigenti e impiegati	692	1.704	2.578	2.441	1.594	732	320	131	64	34
Lavoratori in proprio	129	495	783	997	758	421	215	96	73	23
Lavoratori dipendenti	1.130	3.372	6.185	7.226	4.804	2.591	1.276	603	296	137
Coadiuvanti	2	2	4	5	3	1	2	—	—	—
VITERBO	55	302	659	693	398	182	90	27	15	7
Imprenditori e liberi professionisti	1	2	9	9	3	1	—	1	1	—
Dirigenti e impiegati	19	56	106	124	57	29	10	1	2	1
Lavoratori in proprio	9	67	137	172	103	52	31	9	1	2
Lavoratori dipendenti	26	175	406	388	235	100	49	16	11	4
Coadiuvanti	—	2	1	—	—	—	—	—	—	—
Lazio	2.194	6.609	11.566	12.966	8.687	4.667	2.282	1.051	550	263
Imprenditori e liberi professionisti	16	47	78	105	76	61	28	14	5	5
Dirigenti e impiegati	781	1.917	2.928	2.814	1.807	837	370	149	76	45
Lavoratori in proprio	157	697	1.153	1.464	1.092	650	339	153	109	42
Lavoratori dipendenti	1.238	3.944	7.402	8.577	5.708	3.118	1.543	735	359	171
Coadiuvanti	2	4	5	6	4	1	2	—	1	—
CAMPOBASSO	92	217	383	455	356	225	147	81	31	20
Imprenditori e liberi professionisti	2	2	2	5	3	3	2	—	1	—
Dirigenti e impiegati	39	72	93	98	78	42	28	13	3	1
Lavoratori in proprio	16	50	86	103	88	39	33	23	8	7
Lavoratori dipendenti	35	93	202	249	186	141	84	45	19	12
Coadiuvanti	—	—	—	—	1	—	—	—	—	—
CHIETI	60	224	431	475	359	198	104	64	41	21
Imprenditori e liberi professionisti	1	2	6	2	10	1	6	2	1	1
Dirigenti e impiegati	29	65	114	119	70	31	14	5	7	2
Lavoratori in proprio	9	33	62	96	76	52	31	15	13	6
Lavoratori dipendenti	21	124	248	258	203	114	53	42	20	12
Coadiuvanti	—	—	1	—	—	—	—	—	—	—
L'AQUILA	65	325	554	704	579	341	168	89	42	18
Imprenditori e liberi professionisti	1	1	2	6	7	4	1	1	—	—
Dirigenti e impiegati	22	103	146	168	109	65	23	11	7	2
Lavoratori in proprio	6	58	85	122	96	69	31	23	12	5
Lavoratori dipendenti	36	163	321	408	367	203	113	54	23	11
Coadiuvanti	—	—	—	—	—	—	—	—	—	—
PESCARA	63	271	501	529	415	245	127	76	37	13
Imprenditori e liberi professionisti	1	5	4	4	6	4	2	1	1	—
Dirigenti e impiegati	30	82	124	134	82	48	24	11	3	2
Lavoratori in proprio	9	33	51	87	71	29	18	9	7	2
Lavoratori dipendenti	23	151	322	304	255	163	83	55	26	9
Coadiuvanti	—	—	—	—	1	1	—	—	—	—

per ampiezza, posizione nella professione del capo famiglia e provincia

C O N C O M P O N E N T I												TOTALE	
11	12	13	14	15	16	17	18	19	20	oltre 20		Famiglie	Componenti
										famiglie	componenti		
13	7	2	—	—	1	—	—	—	—	—	—	2.409	10.471
—	1	—	—	—	—	—	—	—	—	—	—	30	161
—	1	—	—	—	—	—	—	—	—	—	—	399	1.533
5	1	1	—	—	1	—	—	—	—	—	—	517	2.406
8	4	1	—	—	—	—	—	—	—	—	—	1.462	6.366
—	—	—	—	—	—	—	—	—	—	—	—	1	5
1	2	—	—	—	—	—	—	—	—	—	—	1.083	4.442
—	—	—	—	—	—	—	—	—	—	—	—	7	30
1	—	—	—	—	—	—	—	—	—	—	—	237	893
—	—	—	—	—	—	—	—	—	—	—	—	190	850
—	2	—	—	—	—	—	—	—	—	—	—	649	2.669
—	—	—	—	—	—	—	—	—	—	—	—	—	—
73	44	20	5	3	—	—	—	—	—	—	—	42.392	170.981
1	—	1	—	—	—	—	—	—	—	—	—	330	1.441
9	8	4	3	1	—	—	—	—	—	—	—	10.315	38.468
12	6	2	—	1	—	—	—	—	—	—	—	4.011	17.177
51	29	13	2	1	—	—	—	—	—	—	—	27.716	113.810
—	1	—	—	—	—	—	—	—	—	—	—	20	85
3	—	—	—	—	—	—	—	—	—	—	—	2.431	9.574
—	—	—	—	—	—	—	—	—	—	—	—	27	106
—	—	—	—	—	—	—	—	—	—	—	—	405	1.510
2	—	—	—	—	—	—	—	—	—	—	—	585	2.409
1	—	—	—	—	—	—	—	—	—	—	—	1.411	5.542
—	—	—	—	—	—	—	—	—	—	—	—	3	7
102	54	23	6	4	1	—	—	—	—	—	—	51.025	207.602
2	1	1	—	—	—	—	—	—	—	—	—	439	1.960
11	10	4	4	1	—	—	—	—	—	—	—	11.754	43.992
22	7	4	—	2	1	—	—	—	—	—	—	5.892	25.648
67	35	14	2	1	—	—	—	—	—	—	—	32.914	135.892
—	1	—	—	—	—	—	—	—	—	—	—	— 26	110
11	4	—	—	1	—	—	—	—	—	—	—	2.023	8.965
1	—	—	—	—	—	—	—	—	—	—	—	21	99
—	—	—	—	—	—	—	—	—	—	—	—	467	1.833
2	2	—	—	—	—	—	—	—	—	—	—	457	2.063
8	2	—	—	1	—	—	—	—	—	—	—	1.077	4.965
—	—	—	—	—	—	—	—	—	—	—	—	1	5
12	4	1	1	—	—	—	—	1	—	—	—	1.996	8.729
1	—	—	—	—	—	—	—	—	—	—	—	33	175
2	1	—	—	—	—	—	—	—	—	—	—	459	1.768
5	1	—	1	—	—	—	—	—	—	—	—	400	1.932
4	2	1	—	—	—	—	—	1	—	—	—	1.103	4.851
—	—	—	—	—	—	—	—	—	—	—	—	1	3
14	4	—	—	1	—	—	—	—	—	—	—	2.904	12.797
—	1	—	—	—	—	—	—	—	—	—	—	24	119
2	—	—	—	—	—	—	—	—	—	—	—	658	2.627
3	1	—	—	—	—	—	—	—	—	—	—	511	2.363
9	2	—	—	1	—	—	—	—	—	—	—	1.711	7.688
—	—	—	—	—	—	—	—	—	—	—	—	—	—
7	5	1	—	—	—	—	—	—	—	—	—	2.290	9.879
1	1	—	—	—	—	—	—	—	—	—	—	30	147
—	—	1	—	—	—	—	—	—	—	—	—	541	2.116
2	2	—	—	—	—	—	—	—	—	—	—	320	1.432
4	2	—	—	—	—	—	—	—	—	—	—	1.397	6.173
—	—	—	—	—	—	—	—	—	—	—	—	2	11

Segue Tav. 22 — Famiglie con il capo famiglia addetto ai trasporti e comunicazioni,

PROVINCIE E REGIONI	F A M I G L I E									
	1	2	3	4	5	6	7	8	9	10
TERAMO	32	154	220	285	231	154	82	35	25	8
Imprenditori e liberi professionisti	—	3	—	2	2	4	—	—	—	—
Dirigenti e impiegati	11	31	61	59	32	31	12	1	5	1
Lavoratori in proprio	2	43	40	59	61	35	21	5	6	4
Lavoratori dipendenti	19	77	119	164	136	83	49	28	14	3
Coadiuvanti	—	—	—	1	—	1	—	1	—	—
Abruzzi e Molise	312	1.191	2.089	2.448	1.940	1.163	628	345	176	80
Imprenditori e liberi professionisti	5	13	14	19	28	16	11	4	3	1
Dirigenti e impiegati	131	353	538	578	371	217	101	41	25	8
Lavoratori in proprio	42	217	324	467	392	224	134	75	46	24
Lavoratori dipendenti	134	608	1.212	1.383	1.147	704	382	224	102	47
Coadiuvanti	—	—	1	1	2	2	—	1	—	—
AVELLINO	74	318	537	601	510	407	253	147	119	47
Imprenditori e liberi professionisti	—	6	3	7	4	1	—	3	1	3
Dirigenti e impiegati	23	72	103	109	88	75	40	12	14	5
Lavoratori in proprio	14	94	126	152	156	153	89	49	54	20
Lavoratori dipendenti	37	146	304	333	262	178	124	83	50	19
Coadiuvanti	—	—	1	—	—	—	—	—	—	—
BEBEVENTO	55	189	377	439	339	221	145	95	56	36
Imprenditori e liberi professionisti	—	1	3	4	4	—	—	1	4	—
Dirigenti e impiegati	28	52	82	95	59	41	20	16	3	3
Lavoratori in proprio	5	31	70	74	53	50	27	17	15	10
Lavoratori dipendenti	22	104	222	265	223	130	98	61	34	23
Coadiuvanti	—	1	—	1	—	—	—	—	—	—
CASERTA	121	492	798	946	801	643	454	313	212	123
Imprenditori e liberi professionisti	1	4	4	6	6	4	1	1	1	1
Dirigenti e impiegati	51	120	175	151	116	83	55	26	18	8
Lavoratori in proprio	24	86	164	205	179	164	140	105	70	59
Lavoratori dipendenti	45	282	455	584	500	392	258	181	123	55
Coadiuvanti	—	—	—	—	—	—	—	—	—	—
NAPOLI	817	4.339	6.380	7.246	6.701	5.381	3.754	2.459	1.491	837
Imprenditori e liberi professionisti	9	34	58	60	55	48	27	22	11	7
Dirigenti e impiegati	222	929	1.388	1.441	1.092	738	431	240	138	70
Lavoratori in proprio	155	594	702	868	793	690	527	386	252	142
Lavoratori dipendenti	431	2.779	4.232	4.873	4.760	3.903	2.768	1.810	1.039	618
Coadiuvanti	—	3	—	4	1	2	1	1	1	—
SALERNO	218	757	1.368	1.472	1.323	1.020	735	452	289	167
Imprenditori e liberi professionisti	4	4	7	13	8	3	8	2	2	2
Dirigenti e impiegati	66	142	250	268	217	145	76	49	31	15
Lavoratori in proprio	39	203	336	349	291	266	210	140	82	47
Lavoratori dipendenti	108	406	771	842	807	606	441	261	174	103
Coadiuvanti	1	2	4	—	—	—	—	—	—	—
Campania	1.285	6.095	9.460	10.704	9.674	7.672	5.341	3.466	2.167	1.210
Imprenditori e liberi professionisti	14	49	75	90	77	56	36	29	19	13
Dirigenti e impiegati	390	1.315	1.998	2.064	1.572	1.082	622	343	204	101
Lavoratori in proprio	237	1.008	1.398	1.648	1.472	1.323	993	697	473	278
Lavoratori dipendenti	643	3.717	5.984	6.897	6.552	5.209	3.689	2.396	1.470	818
Coadiuvanti	1	6	5	5	1	2	1	1	1	—
BARI	205	1.542	2.249	2.728	2.311	1.742	1.280	876	569	356
Imprenditori e liberi professionisti	3	12	19	19	24	27	14	3	4	4
Dirigenti e impiegati	62	319	518	537	383	241	126	73	35	27
Lavoratori in proprio	42	272	310	379	339	290	288	211	140	80
Lavoratori dipendenti	98	937	1.402	1.793	1.565	1.184	852	588	390	244
Coadiuvanti	—	2	—	—	—	—	—	1	—	1

Segue Tav. 22 — Famiglie con il capo famiglia addetto ai trasporti e comunicazioni,

PROVINCIE E REGIONI	F A M I G L I E									
	1	2	3	4	5	6	7	8	9	10
BRINDISI	66	281	395	493	395	299	187	137	98	44
Imprenditori e liberi professionisti	—	5	4	9	3	3	—	—	1	—
Dirigenti e impiegati	18	48	76	81	55	34	16	8	11	1
Lavoratori in proprio	21	84	102	156	129	100	75	49	32	19
Lavoratori dipendenti	27	144	213	247	208	162	96	80	54	24
Coadiuvanti	—	—	—	—	—	—	—	—	—	—
FOGGIA	135	660	1.012	1.272	1.143	834	622	392	249	133
Imprenditori e liberi professionisti	1	4	6	6	10	9	5	6	1	1
Dirigenti e impiegati	30	126	171	195	140	71	55	23	16	13
Lavoratori in proprio	27	183	261	316	319	255	208	144	87	54
Lavoratori dipendenti	77	347	574	755	674	496	354	219	145	65
Coadiuvanti	—	—	—	—	—	3	—	—	—	—
LECCE	79	382	585	691	613	452	344	233	148	87
Imprenditori e liberi professionisti	1	3	2	13	4	3	2	2	—	1
Dirigenti e impiegati	30	102	133	147	87	54	37	20	11	3
Lavoratori in proprio	16	110	152	200	173	159	142	91	59	34
Lavoratori dipendenti	32	167	298	331	348	236	163	120	78	49
Coadiuvanti	—	—	—	—	1	—	—	—	—	—
TARANTO	96	429	580	695	539	388	276	175	125	58
Imprenditori e liberi professionisti	—	3	5	5	2	2	7	1	—	—
Dirigenti e impiegati	22	73	107	139	89	48	26	16	16	3
Lavoratori in proprio	23	97	105	142	98	98	75	46	33	12
Lavoratori dipendenti	51	255	363	409	350	240	168	112	76	43
Coadiuvanti	—	1	—	—	—	—	—	—	—	—
Puglia	581	3.294	4.821	5.879	5.001	3.715	2.709	1.813	1.189	678
Imprenditori e liberi professionisti	5	27	36	52	43	44	28	12	6	6
Dirigenti e impiegati	162	668	1.005	1.099	754	448	260	140	89	47
Lavoratori in proprio	129	746	930	1.193	1.058	902	788	541	351	199
Lavoratori dipendenti	285	1.850	2.850	3.535	3.145	2.318	1.633	1.119	743	425
Coadiuvanti	—	3	—	—	1	3	—	1	—	1
MATERA	48	109	162	172	155	118	72	49	26	19
Imprenditori e liberi professionisti	1	2	1	2	—	2	—	2	1	—
Dirigenti e impiegati	16	15	33	35	17	14	5	6	3	3
Lavoratori in proprio	7	32	47	61	50	36	21	13	9	5
Lavoratori dipendenti	24	60	81	74	88	66	46	28	13	11
Coadiuvanti	—	—	—	—	—	—	—	—	—	—
POTENZA	87	287	485	512	470	333	302	191	101	53
Imprenditori e liberi professionisti	—	2	1	7	—	5	3	—	—	1
Dirigenti e impiegati	32	53	106	84	66	31	38	12	5	3
Lavoratori in proprio	19	93	144	151	150	100	116	82	49	16
Lavoratori dipendenti	35	139	234	270	254	197	145	97	47	33
Coadiuvanti	1	—	—	—	—	—	—	—	—	—
Basilicata	185	396	647	684	625	451	374	240	127	72
Imprenditori e liberi professionisti	1	4	2	9	—	7	3	2	1	1
Dirigenti e impiegati	48	68	139	119	83	45	43	18	8	6
Lavoratori in proprio	26	125	191	212	200	136	137	95	58	21
Lavoratori dipendenti	59	199	315	344	342	263	191	125	60	44
Coadiuvanti	1	—	—	—	—	—	—	—	—	—
CATANZARO	235	615	824	973	869	652	470	339	186	123
Imprenditori e liberi professionisti	—	5	12	5	6	10	3	4	4	2
Dirigenti e impiegati	82	131	160	187	167	101	56	42	23	13
Lavoratori in proprio	16	127	155	197	181	160	129	92	47	26
Lavoratori dipendenti	187	351	496	584	514	381	280	201	112	81
Coadiuvanti	—	1	1	—	1	—	2	—	—	1

Segue TAV. 22 — Famiglie con il capo famiglia addetto ai trasporti e comunicazioni,

PROVINCIE E REGIONI	F A M I G L I E									
	1	2	3	4	5	6	7	8	9	10
COSENZA	127	534	829	1.081	872	666	477	282	177	88
Imprenditori e liberi professionisti	1	8	5	12	14	6	2	4	3	2
Dirigenti e impiegati	35	107	165	203	166	104	90	35	23	12
Lavoratori in proprio	12	120	182	232	185	135	101	59	51	19
Lavoratori dipendenti	79	298	477	633	506	421	284	184	100	55
Coadiuvanti	—	1	—	1	1	—	—	—	—	—
REGGIO DI CALABRIA	148	814	1.274	1.569	1.295	883	542	371	229	107
Imprenditori e liberi professionisti	3	1	7	11	8	3	5	2	3	1
Dirigenti e impiegati	65	202	273	344	255	148	95	42	19	16
Lavoratori in proprio	24	171	245	252	262	200	158	101	77	32
Lavoratori dipendenti	56	440	749	962	770	532	284	226	130	58
Coadiuvanti	—	—	—	—	—	—	—	—	—	—
Calabria	510	1.963	2.927	3.623	3.036	2.201	1.489	992	592	318
Imprenditori e liberi professionisti	4	14	24	28	28	19	10	10	10	5
Dirigenti e impiegati	182	440	598	734	588	353	241	119	65	41
Lavoratori in proprio	52	418	582	681	628	495	388	252	175	77
Lavoratori dipendenti	272	1.089	1.722	2.179	1.790	1.334	848	611	342	194
Coadiuvanti	—	2	1	1	2	—	2	—	—	1
AGRIGENTO	141	450	705	734	695	580	399	226	163	52
Imprenditori e liberi professionisti	—	5	11	7	14	3	1	1	5	—
Dirigenti e impiegati	39	60	95	90	56	33	14	13	2	—
Lavoratori in proprio	39	167	264	249	262	196	155	72	69	22
Lavoratori dipendenti	63	218	335	388	363	347	229	140	87	30
Coadiuvanti	—	—	—	—	—	1	—	—	—	—
CALTANISSETTA	76	250	367	415	332	221	148	66	49	18
Imprenditori e liberi professionisti	3	3	3	8	3	1	1	—	—	—
Dirigenti e impiegati	18	38	65	52	44	18	13	2	3	2
Lavoratori in proprio	18	82	89	112	95	75	59	29	17	6
Lavoratori dipendenti	37	127	210	243	189	127	75	35	29	10
Coadiuvanti	—	—	—	—	1	—	—	—	—	—
CATANIA	314	1.406	2.171	2.534	1.931	1.358	834	487	229	144
Imprenditori e liberi professionisti	2	19	27	29	15	8	3	5	2	—
Dirigenti e impiegati	67	222	325	357	249	126	74	33	10	4
Lavoratori in proprio	104	423	566	703	519	424	267	169	92	55
Lavoratori dipendenti	140	742	1.251	1.442	1.146	800	490	280	125	85
Coadiuvanti	1	—	2	3	2	—	—	—	—	—
ENNA	56	149	249	243	186	134	80	47	24	7
Imprenditori e liberi professionisti	2	1	2	3	5	4	3	2	—	—
Dirigenti e impiegati	19	29	55	42	9	9	1	4	1	—
Lavoratori in proprio	24	50	80	76	70	59	39	21	11	5
Lavoratori dipendenti	11	69	112	122	102	62	37	20	12	2
Coadiuvanti	—	—	—	—	—	—	—	—	—	—
MESSINA	275	1.079	1.691	1.907	1.483	970	511	299	129	96
Imprenditori e liberi professionisti	5	8	21	23	18	7	9	2	—	1
Dirigenti e impiegati	93	225	341	345	230	104	59	20	11	5
Lavoratori in proprio	60	228	299	325	304	216	130	82	32	22
Lavoratori dipendenti	117	617	1.030	1.213	931	643	313	194	85	68
Coadiuvanti	—	1	—	1	—	—	—	1	1	—
PALERMO	395	1.579	2.296	2.710	2.261	1.692	1.088	700	385	175
Imprenditori e liberi professionisti	1	20	16	24	17	15	11	4	3	1
Dirigenti e impiegati	123	366	610	581	413	245	114	48	25	8
Lavoratori in proprio	105	389	454	530	476	413	261	186	117	50
Lavoratori dipendenti	166	804	1.215	1.574	1.353	1.019	701	462	240	116
Coadiuvanti	—	—	1	1	2	—	1	—	—	—

Segue Tav. 22 — Famiglie con il capo famiglia addetto ai trasporti e comunicazioni,

PROVINCIE E REGIONI	F A M I G L I E									
	1	2	3	4	5	6	7	8	9	10
RAGUSA	48	255	459	484	349	224	116	76	34	18
Imprenditori e liberi professionisti	—	3	3	4	1	2	—	2	1	—
Dirigenti e impiegati	11	34	58	44	34	9	3	2	1	—
Lavoratori in proprio	11	88	160	162	91	75	29	27	12	5
Lavoratori dipendenti	26	130	238	274	223	138	84	45	20	13
Coadiuvanti	—	—	—	—	—	—	—	—	—	—
SIRACUSA	102	431	605	660	540	422	223	113	65	27
Imprenditori e liberi professionisti	3	2	11	9	10	2	1	1	1	1
Dirigenti e impiegati	36	75	107	100	68	42	10	5	4	4
Lavoratori in proprio	22	141	180	206	140	120	67	37	21	8
Lavoratori dipendenti	41	213	307	345	322	258	145	70	39	14
Coadiuvanti	—	—	—	—	—	—	—	—	—	—
TRAPANI	156	497	746	855	729	539	318	197	86	41
Imprenditori e liberi professionisti	3	5	14	10	7	4	2	1	1	1
Dirigenti e impiegati	46	83	96	116	70	37	16	9	5	3
Lavoratori in proprio	19	119	180	185	164	145	72	55	25	12
Lavoratori dipendenti	88	290	456	544	488	353	228	132	55	25
Coadiuvanti	—	—	—	—	—	—	—	—	—	—
Sicilia	1.563	6.096	9.289	10.542	8.506	6.140	3.717	2.211	1.164	578
Imprenditori e liberi professionisti	19	66	108	117	90	46	31	18	13	4
Dirigenti e impiegati	452	1.132	1.752	1.727	1.173	623	304	136	62	26
Lavoratori in proprio	402	1.687	2.272	2.548	2.121	1.723	1.079	678	396	185
Lavoratori dipendenti	689	3.210	5.154	6.145	5.117	3.747	2.302	1.378	692	363
Coadiuvanti	1	1	3	5	5	1	1	1	1	—
CAGLIARI	341	702	1.099	1.304	1.074	838	612	420	245	164
Imprenditori e liberi professionisti	3	5	17	18	11	11	11	7	2	2
Dirigenti e impiegati	111	163	220	235	186	130	88	43	22	21
Lavoratori in proprio	40	94	129	140	144	104	92	59	37	25
Lavoratori dipendenti	187	440	733	909	733	593	421	311	184	116
Coadiuvanti	—	—	—	2	—	—	—	—	—	—
NUORO	56	115	170	166	173	172	112	79	79	38
Imprenditori e liberi professionisti	—	1	1	1	1	1	1	1	1	—
Dirigenti e impiegati	28	33	49	39	32	28	11	14	11	6
Lavoratori in proprio	9	21	23	29	20	18	8	8	8	1
Lavoratori dipendenti	19	60	96	97	120	125	92	56	59	31
Coadiuvanti	—	—	1	—	—	—	—	—	—	—
SASSARI	119	311	431	523	485	366	270	201	123	73
Imprenditori e liberi professionisti	1	7	10	6	10	5	4	2	3	1
Dirigenti e impiegati	40	88	92	106	89	47	33	14	14	6
Lavoratori in proprio	25	50	85	92	103	73	52	44	20	20
Lavoratori dipendenti	53	163	244	319	282	240	181	141	86	46
Coadiuvanti	—	3	—	—	1	1	—	—	—	—
Sardegna	516	1.128	1.700	1.993	1.732	1.376	994	700	447	275
Imprenditori e liberi professionisti	4	13	28	25	22	17	16	10	6	3
Dirigenti e impiegati	179	284	361	380	307	205	132	71	47	33
Lavoratori in proprio	74	165	237	261	267	195	152	111	65	46
Lavoratori dipendenti	259	663	1.073	1.325	1.135	958	694	508	329	193
Coadiuvanti	—	3	1	2	1	1	—	—	—	—
ITALIA	23.393	80.548	137.020	128.170	79.459	45.642	25.442	14.458	8.202	4.294
Imprenditori e liberi professionisti	213	879	1.318	1.451	1.053	655	343	177	115	55
Dirigenti e impiegati	7.541	19.473	28.477	24.141	13.568	6.675	3.185	1.452	757	292
Lavoratori in proprio	3.154	11.260	17.930	19.634	13.830	9.001	5.652	3.434	2.099	1.067
Lavoratori dipendenti	12.476	48.870	89.213	82.857	50.960	29.284	16.251	9.382	5.224	2.777
Coadiuvanti	9	66	82	87	48	27	11	13	7	3

per ampiezza, posizione nella professione del capo famiglia e provincia

C O N C O M P O N E N T I												TOTALE	
11	12	13	14	15	16	17	18	19	20	oltre 20		Famiglie	Componenti
										famiglie	componenti		
10	1	1	—	—	—	—	—	—	—	—	—	2.075	9.001
—	—	—	—	—	—	—	—	—	—	—	—	16	73
—	—	—	—	—	—	—	—	—	—	—	—	196	699
4	—	1	—	—	—	—	—	—	—	—	—	665	2.854
6	1	—	—	—	—	—	—	—	—	—	—	1.198	5.375
—	—	—	—	—	—	—	—	—	—	—	—	—	—
18	5	2	—	2	—	—	—	—	—	—	—	3.215	14.285
—	—	—	—	—	—	—	—	—	—	—	—	41	172
2	—	—	—	—	—	—	—	—	—	—	—	453	1.707
5	1	1	—	1	—	—	—	—	—	—	—	950	4.217
11	4	1	—	1	—	—	—	—	—	—	—	1.771	8.189
—	—	—	—	—	—	—	—	—	—	—	—	—	—
10	6	—	—	1	—	—	—	—	—	—	—	4.181	18.870
—	—	—	—	—	—	—	—	—	—	—	—	48	195
—	—	—	—	—	—	—	—	—	—	—	—	481	1.795
2	3	—	—	—	—	—	—	—	—	—	—	981	4.574
8	3	—	—	1	—	—	—	—	—	—	—	2.671	12.306
—	—	—	—	—	—	—	—	—	—	—	—	—	—
241	98	36	6	6	—	1	1	—	—	—	—	50.195	227.627
3	—	1	—	—	—	—	—	—	—	—	—	516	2.233
11	3	—	—	—	—	—	—	—	—	—	—	7.401	28.674
64	36	12	2	3	—	1	—	—	—	—	—	13.209	61.500
163	58	23	4	3	—	—	1	—	—	—	—	29.049	135.121
—	1	—	—	—	—	—	—	—	—	—	—	20	99
—	—	—	—	—	—	—	—	—	—	—	—	—	—
55	36	14	2	—	1	—	—	—	—	—	—	6.907	33.408
—	—	1	—	—	—	—	—	—	—	—	—	88	441
7	6	1	1	—	—	—	—	—	—	—	—	1.234	5.291
9	4	1	—	—	—	—	—	—	—	—	—	878	4.378
39	26	11	1	—	1	—	—	—	—	—	—	4.705	23.290
—	—	—	—	—	—	—	—	—	—	—	—	2	8
—	—	—	—	—	—	—	—	—	—	—	—	—	—
20	7	5	—	—	—	—	—	—	—	—	—	1.192	6.233
—	—	—	—	—	—	—	—	—	—	—	—	8	44
1	—	2	—	—	—	—	—	—	—	—	—	254	1.110
2	—	—	—	—	—	—	—	—	—	—	—	147	668
17	7	3	—	—	—	—	—	—	—	—	—	782	4.408
—	—	—	—	—	—	—	—	—	—	—	—	1	3
—	—	—	—	—	—	—	—	—	—	—	—	—	—
28	21	5	—	1	1	—	—	—	—	—	—	2.958	14.738
1	1	—	—	—	—	—	—	—	—	—	—	51	253
1	—	—	—	—	—	—	—	—	—	—	—	530	2.183
5	7	1	—	—	—	—	—	—	—	—	—	577	2.949
21	13	4	—	1	1	—	—	—	—	—	—	1.795	9.336
—	—	—	—	—	—	—	—	—	—	—	—	5	17
—	—	—	—	—	—	—	—	—	—	—	—	—	—
103	64	24	2	1	2	—	—	—	—	—	—	11.057	54.379
1	1	1	—	—	—	—	—	—	—	—	—	147	738
9	6	3	1	—	—	—	—	—	—	—	—	2.018	8.584
16	11	2	—	—	—	—	—	—	—	—	—	1.602	7.995
77	46	18	1	1	2	—	—	—	—	—	—	7.282	37.034
—	—	—	—	—	—	—	—	—	—	—	—	8	28
—	—	—	—	—	—	—	—	—	—	—	—	—	—
1.910	837	329	119	61	23	10	5	5	3	5	126	549.935	2.228.713
31	11	7	4	2	—	1	—	—	—	—	—	6.315	26.993
166	85	26	15	3	—	1	—	—	—	—	—	105.957	384.472
508	215	84	29	18	11	4	2	1	1	5	126	87.939	388.134
1.204	524	212	71	38	12	4	3	4	2	—	—	349.368	1.427.668
1	2	—	—	—	—	—	—	—	—	—	—	356	1.446

TAV. 23 — Famiglie con il capo famiglia addetto al commercio,

PROVINCIE E REGIONI	F A M I G L I E									
	1	2	3	4	5	6	7	8	9	10
ALESSANDRIA	799	2.328	3.291	2.498	1.165	420	168	58	27	15
Imprenditori e liberi professionisti	52	220	368	302	148	58	24	12	2	7
Dirigenti e impiegati	41	129	201	126	35	19	5	2	—	—
Lavoratori in proprio	533	1.474	2.107	1.677	823	302	116	41	19	8
Lavoratori dipendenti	165	392	500	326	128	34	18	3	6	—
Coadiuvanti	8	113	115	67	31	7	5	—	—	—
ASTI	344	964	1.321	965	509	195	68	27	5	6
Imprenditori e liberi professionisti	40	113	199	156	94	33	14	9	—	1
Dirigenti e impiegati	11	35	62	25	11	4	—	1	1	—
Lavoratori in proprio	233	649	899	699	364	144	51	15	4	4
Lavoratori dipendenti	55	135	118	58	29	9	1	1	—	—
Coadiuvanti	—	32	43	27	11	5	2	1	—	1
CUNEO	1.047	2.198	3.149	2.815	1.600	725	290	106	64	29
Imprenditori e liberi professionisti	65	178	332	335	209	110	45	19	11	4
Dirigenti e impiegati	30	63	113	78	32	8	3	4	—	1
Lavoratori in proprio	791	1.690	2.347	2.178	1.253	550	219	78	50	22
Lavoratori dipendenti	160	226	275	165	71	36	19	3	3	1
Coadiuvanti	1	41	82	59	35	21	4	2	—	1
NOVARA	866	2.138	3.081	2.297	1.115	466	175	67	29	16
Imprenditori e liberi professionisti	57	155	244	216	106	50	21	7	3	—
Dirigenti e impiegati	48	114	167	103	47	17	3	2	—	—
Lavoratori in proprio	541	1.343	1.930	1.487	764	321	124	48	22	14
Lavoratori dipendenti	211	465	642	411	152	60	23	9	4	1
Coadiuvanti	9	61	98	80	46	18	4	1	—	1
TORINO	5.287	10.104	12.007	7.894	3.826	1.468	569	211	114	40
Imprenditori e liberi professionisti	621	996	917	600	502	187	103	34	15	7
Dirigenti e impiegati	535	1.071	1.117	662	306	100	34	9	3	—
Lavoratori in proprio	2.722	5.634	7.419	5.256	2.523	996	377	139	86	26
Lavoratori dipendenti	1.379	2.054	2.027	1.057	347	142	41	17	9	6
Coadiuvanti	30	349	527	319	148	43	14	12	1	1
VERCELLI	787	2.254	3.082	2.186	983	408	116	54	19	14
Imprenditori e liberi professionisti	44	217	280	260	149	63	17	10	2	2
Dirigenti e impiegati	39	163	226	124	55	25	3	1	1	—
Lavoratori in proprio	514	1.431	1.982	1.428	655	276	85	37	13	11
Lavoratori dipendenti	185	385	488	297	92	34	10	5	3	1
Coadiuvanti	5	58	106	77	32	10	1	1	—	—
Piemonte	9.130	19.986	25.931	18.655	9.198	3.682	1.386	523	258	120
Imprenditori e liberi professionisti	879	1.879	2.340	1.869	1.208	501	224	91	33	21
Dirigenti e impiegati	704	1.575	1.886	1.118	486	173	48	19	5	1
Lavoratori in proprio	5.339	12.221	16.684	12.725	6.382	2.589	972	358	194	85
Lavoratori dipendenti	2.155	3.657	4.050	2.314	819	315	112	38	25	9
Coadiuvanti	53	654	971	629	303	104	30	17	1	4
Valle d'Aosta	169	289	357	306	173	90	32	15	7	3
Imprenditori e liberi professionisti	15	19	34	28	20	10	6	5	2	—
Dirigenti e impiegati	10	13	14	15	6	1	—	—	—	—
Lavoratori in proprio	99	209	253	216	129	71	25	10	5	3
Lavoratori dipendenti	43	37	50	39	15	6	—	—	—	—
Coadiuvanti	2	11	6	8	3	2	1	—	—	—
BERGAMO	787	1.795	2.422	2.470	1.904	1.177	698	394	216	134
Imprenditori e liberi professionisti	35	125	186	213	172	112	68	42	19	16
Dirigenti e impiegati	39	138	148	152	100	64	22	12	5	3
Lavoratori in proprio	513	1.108	1.504	1.591	1.292	813	510	294	175	97
Lavoratori dipendenti	193	383	516	460	291	172	90	41	15	17
Coadiuvanti	2	41	68	54	49	16	8	5	2	1
BRESCIA	1.303	2.585	3.382	3.474	2.350	1.443	723	385	217	103
Imprenditori e liberi professionisti	95	246	329	411	311	205	86	51	43	18
Dirigenti e impiegati	83	188	219	198	142	48	25	11	4	4
Lavoratori in proprio	868	1.645	2.114	2.201	1.507	961	500	275	150	87
Lavoratori dipendenti	253	449	632	578	328	201	96	45	17	13
Coadiuvanti	4	57	88	86	62	28	16	3	3	1

per ampiezza, posizione nella professione del capo famiglia e provincia

C O N C O M P O N E N T I											TOTALE		
11	12	13	14	15	16	17	18	19	20	oltre 20		Famiglie	Componenti
										famiglie	componenti		
6	1	—	—	—	—	—	—	—	—	—	—	10.776	35.776
1	—	—	—	—	—	—	—	—	—	—	—	1.194	4.255
—	—	—	—	—	—	—	—	—	—	—	—	558	1.746
5	1	—	—	—	—	—	—	—	—	—	—	7.106	23.895
—	—	—	—	—	—	—	—	—	—	—	—	1.572	4.801
—	—	—	—	—	—	—	—	—	—	—	—	346	1.079
2	1	—	1	—	—	—	—	—	—	—	—	4.408	14.655
—	—	—	1	—	—	—	—	—	—	—	—	660	2.349
—	—	—	—	—	—	—	—	—	—	—	—	150	463
2	1	—	—	—	—	—	—	—	—	—	—	3.070	10.300
—	—	—	—	—	—	—	—	—	—	—	—	406	1.125
—	—	—	—	—	—	—	—	—	—	—	—	122	418
10	6	—	—	1	—	—	—	—	—	—	—	12.040	42.441
5	—	—	—	—	—	—	—	—	—	—	—	1.313	5.123
—	—	—	—	—	—	—	—	—	—	—	—	332	1.078
5	6	—	—	1	—	—	—	—	—	—	—	9.190	32.458
—	—	—	—	—	—	—	—	—	—	—	—	959	2.862
—	—	—	—	—	—	—	—	—	—	—	—	246	920
4	1	1	—	1	—	—	—	—	—	—	—	10.257	34.210
1	1	—	—	—	—	—	—	—	—	—	—	861	3.046
—	—	—	—	—	—	—	—	—	—	—	—	501	1.563
3	—	1	—	1	—	—	—	—	—	—	—	6.599	22.362
—	—	—	—	—	—	—	—	—	—	—	—	1.978	6.110
—	—	—	—	—	—	—	—	—	—	—	—	318	1.129
12	11	7	3	1	—	—	—	—	—	—	—	41.554	128.539
3	2	—	1	—	—	—	—	—	—	—	—	8.988	12.665
1	—	—	—	—	—	—	—	—	—	—	—	3.838	11.154
7	9	7	2	1	—	—	—	—	—	—	—	25.204	80.966
1	—	—	—	—	—	—	—	—	—	—	—	7.080	18.958
—	—	—	—	—	—	—	—	—	—	—	—	1.444	4.796
6	4	2	—	—	—	—	—	—	—	—	—	9.915	32.343
1	1	—	—	—	—	—	—	—	—	—	—	1.046	3.741
—	—	—	—	—	—	—	—	—	—	—	—	637	2.002
4	3	2	—	—	—	—	—	—	—	—	—	6.441	21.189
1	—	—	—	—	—	—	—	—	—	—	—	1.501	4.429
—	—	—	—	—	—	—	—	—	—	—	—	290	982
40	24	10	4	3	—	—	—	—	—	—	—	88.950	287.964
11	4	—	2	—	—	—	—	—	—	—	—	9.062	31.179
1	—	—	—	—	—	—	—	—	—	—	—	6.016	18.006
26	20	10	2	3	—	—	—	—	—	—	—	57.610	191.170
2	—	—	—	—	—	—	—	—	—	—	—	13.496	38.285
—	—	—	—	—	—	—	—	—	—	—	—	2.766	9.324
2	1	—	—	—	—	—	—	—	—	—	—	1.444	4.918
—	—	—	—	—	—	—	—	—	—	—	—	139	527
—	—	—	—	—	—	—	—	—	—	—	—	59	174
2	1	—	—	—	—	—	—	—	—	—	—	1.023	3.575
—	—	—	—	—	—	—	—	—	—	—	—	190	534
—	—	—	—	—	—	—	—	—	—	—	—	33	108
71	45	14	13	5	—	—	—	—	—	2	55	12.147	51.242
11	8	—	—	1	—	—	—	—	—	—	—	1.008	4.602
1	2	—	—	—	—	—	—	—	—	—	—	686	2.611
53	29	14	12	4	—	—	—	—	—	2	55	8.011	34.806
5	6	—	1	—	—	—	—	—	—	—	—	2.195	8.243
1	—	—	—	—	—	—	—	—	—	—	—	247	980
72	32	12	8	2	—	—	—	—	—	—	—	16.091	63.521
19	3	1	2	1	—	—	—	—	—	—	—	1.821	7.881
1	1	—	—	—	—	—	—	—	—	—	—	924	3.268
46	27	9	6	1	—	—	—	—	—	—	—	10.377	41.371
6	1	2	—	—	—	—	—	—	—	—	—	2.621	9.624
—	—	—	—	—	—	—	—	—	—	—	—	348	1.377

Segue TAV. 23 — Famiglie con il capo famiglia addetto al commercio,

PROVINCIE E REGIONI	F A M I G L I E									
	1	2	3	4	5	6	7	8	9	10
COMO	791	2.119	3.067	3.163	2.008	990	426	193	124	55
Imprenditori e liberi professionisti	42	144	230	253	191	113	56	24	14	9
Dirigenti e impiegati	83	186	257	268	128	55	26	5	5	1
Lavoratori in proprio	455	1.146	1.630	1.859	1.249	632	278	134	97	40
Lavoratori dipendenti	205	574	877	721	401	169	60	30	6	5
Coadiuvanti	6	69	73	62	39	21	6	—	2	—
CREMONA	585	1.541	2.228	1.976	1.229	610	252	114	56	28
Imprenditori e liberi professionisti	36	161	261	258	173	99	32	14	11	1
Dirigenti e impiegati	45	106	136	117	60	23	5	1	2	1
Lavoratori in proprio	391	954	1.350	1.222	790	405	184	86	36	24
Lavoratori dipendenti	113	283	429	329	181	72	27	10	5	1
Coadiuvanti	—	37	52	50	25	11	4	3	2	1
MANTOVA	442	1.292	2.219	2.228	1.384	727	329	156	79	43
Imprenditori e liberi professionisti	51	185	403	426	273	149	75	37	19	12
Dirigenti e impiegati	21	77	120	119	60	19	4	2	—	—
Lavoratori in proprio	306	838	1.345	1.375	866	482	214	97	53	30
Lavoratori dipendenti	64	148	287	260	157	59	30	19	6	1
Coadiuvanti	—	44	64	48	28	18	6	1	1	—
MILANO	8.153	18.228	22.878	19.862	10.503	4.657	2.041	830	376	143
Imprenditori e liberi professionisti	876	2.706	2.943	2.335	1.727	794	349	153	44	25
Dirigenti e impiegati	1.558	3.214	3.727	3.528	1.339	489	292	64	32	8
Lavoratori in proprio	2.766	7.098	9.858	9.208	5.535	2.655	1.128	495	242	103
Lavoratori dipendenti	2.822	4.997	5.986	4.509	1.826	705	266	117	57	4
Coadiuvanti	131	213	364	282	76	14	6	1	1	3
PAVIA	865	2.750	4.037	3.124	1.466	584	185	96	39	16
Imprenditori e liberi professionisti	65	296	443	431	209	89	34	18	6	5
Dirigenti e impiegati	39	140	219	126	42	23	8	1	1	1
Lavoratori in proprio	580	1.787	2.602	2.102	1.031	400	127	67	81	9
Lavoratori dipendenti	173	454	671	371	161	55	12	8	1	1
Coadiuvanti	8	73	102	94	23	17	4	2	—	—
SONDRIO	162	295	412	449	328	224	120	63	48	15
Imprenditori e liberi professionisti	6	16	43	40	33	26	10	3	9	1
Dirigenti e impiegati	7	14	12	15	12	9	4	—	1	—
Lavoratori in proprio	105	198	261	292	230	156	80	49	29	11
Lavoratori dipendenti	43	57	89	87	50	32	20	11	9	3
Coadiuvanti	1	10	7	15	3	1	6	—	—	—
VARESE	718	2.051	3.009	2.739	1.536	639	251	103	33	14
Imprenditori e liberi professionisti	28	187	238	254	181	79	28	22	2	1
Dirigenti e impiegati	69	172	278	220	105	41	14	6	—	2
Lavoratori in proprio	427	1.190	1.632	1.604	927	404	166	53	26	10
Lavoratori dipendenti	190	447	762	582	268	98	31	18	5	1
Coadiuvanti	4	55	99	79	55	17	12	4	—	—
Lombardia	13.806	32.656	43.654	39.485	22.708	11.051	5.025	2.334	1.188	551
Imprenditori e liberi professionisti	1.234	4.066	5.076	4.621	3.270	1.666	738	364	167	88
Dirigenti e impiegati	1.944	4.235	5.116	4.743	1.988	771	400	102	50	20
Lavoratori in proprio	6.411	15.964	22.296	21.454	13.427	6.908	3.187	1.550	839	391
Lavoratori dipendenti	4.061	7.792	10.249	7.897	3.663	1.563	632	299	121	46
Coadiuvanti	156	599	917	770	360	143	68	19	11	6
BOLZANO	1.205	1.395	1.467	1.417	1.046	622	377	211	107	83
Imprenditori e liberi professionisti	97	195	225	217	181	111	72	45	23	17
Dirigenti e impiegati	175	184	220	179	126	59	22	8	3	1
Lavoratori in proprio	292	491	534	626	487	322	230	141	68	55
Lavoratori dipendenti	634	500	460	380	229	116	46	13	13	10
Coadiuvanti	7	25	28	15	23	14	7	4	—	—

Segue Tav. 23 — Famiglie con il capo famiglia addetto al commercio,

PROVINCIE E REGIONI	F A M I G L I E									
	1	2	3	4	5	6	7	8	9	10
TRENTO	671	1.129	1.442	1.484	1.118	694	363	173	83	58
Imprenditori e liberi professionisti	38	82	128	157	116	73	52	23	13	5
Dirigenti e impiegati	58	127	166	163	105	67	32	16	7	3
Lavoratori in proprio	368	627	792	816	682	453	216	111	56	44
Lavoratori dipendenti	205	265	339	324	205	94	60	22	7	6
Coadiuvanti	2	28	17	24	10	7	3	1	—	—
Trentino - Alto Adige	1.876	2.524	2.909	2.901	2.164	1.316	740	394	190	141
Imprenditori e liberi professionisti	135	277	353	374	297	184	124	68	36	22
Dirigenti e impiegati	233	311	386	342	231	126	54	24	10	4
Lavoratori in proprio	660	1.118	1.326	1.442	1.169	775	446	252	124	99
Lavoratori dipendenti	839	765	799	704	434	210	106	35	20	16
Coadiuvanti	9	53	45	39	33	21	10	5	—	—
BELLUNO	310	581	799	930	701	402	210	110	42	24
Imprenditori e liberi professionisti	17	41	67	90	83	49	37	6	7	6
Dirigenti e impiegati	19	38	47	53	31	16	9	3	—	1
Lavoratori in proprio	172	368	468	597	458	267	140	85	33	17
Lavoratori dipendenti	102	119	204	177	121	66	20	15	2	—
Coadiuvanti	—	15	13	13	8	4	4	1	—	—
PADOVA	630	1.714	2.799	3.123	2.519	1.705	1.026	556	357	229
Imprenditori e liberi professionisti	71	211	370	475	359	306	193	115	77	53
Dirigenti e impiegati	59	176	308	230	183	105	49	21	13	6
Lavoratori in proprio	367	924	1.452	1.688	1.431	963	616	344	219	133
Lavoratori dipendenti	132	386	636	688	510	315	164	70	44	35
Coadiuvanti	1	17	33	42	36	16	4	6	4	2
ROVIGO	155	690	1.110	1.308	1.050	718	398	211	134	74
Imprenditori e liberi professionisti	23	87	132	174	138	115	80	40	23	7
Dirigenti e impiegati	6	34	48	65	39	24	11	5	4	1
Lavoratori in proprio	111	465	721	808	690	498	268	136	91	58
Lavoratori dipendenti	15	96	177	222	157	70	33	26	13	8
Coadiuvanti	—	8	32	39	26	11	6	4	3	—
TREVISO	505	1.143	1.725	1.999	1.613	1.002	610	307	175	123
Imprenditori e liberi professionisti	43	106	169	185	188	125	107	56	38	21
Dirigenti e impiegati	34	83	152	162	92	40	19	5	3	5
Lavoratori in proprio	322	734	1.082	1.201	1.095	688	402	214	119	83
Lavoratori dipendenti	106	199	289	421	208	141	77	28	15	13
Coadiuvanti	—	21	33	30	30	8	5	4	—	1
VENEZIA	1.048	2.168	3.144	3.309	2.295	1.423	739	420	243	137
Imprenditori e liberi professionisti	71	177	264	290	230	156	96	43	18	21
Dirigenti e impiegati	98	224	332	310	179	76	37	16	5	1
Lavoratori in proprio	463	1.077	1.503	1.703	1.284	818	458	272	167	83
Lavoratori dipendenti	408	627	958	928	552	343	135	86	50	30
Coadiuvanti	8	63	87	78	50	30	13	3	3	2
VERONA	762	1.970	2.713	3.022	2.192	1.313	683	326	189	95
Imprenditori e liberi professionisti	66	229	262	402	303	192	103	52	36	17
Dirigenti e impiegati	59	146	197	195	118	50	21	7	5	1
Lavoratori in proprio	472	1.156	1.548	1.784	1.355	849	462	228	128	66
Lavoratori dipendenti	162	395	641	576	376	203	91	32	16	9
Coadiuvanti	3	44	65	65	40	19	6	7	4	2
VICENZA	536	1.369	1.792	1.998	1.729	1.094	608	356	214	116
Imprenditori e liberi professionisti	51	143	203	259	245	169	104	76	44	34
Dirigenti e impiegati	18	61	103	104	72	35	13	9	4	—
Lavoratori in proprio	355	903	1.114	1.222	1.144	732	421	236	142	70
Lavoratori dipendenti	112	231	341	369	232	143	57	34	23	11
Coadiuvanti	—	31	31	44	36	15	13	1	1	1
Veneto	3.946	9.635	14.082	15.689	12.099	7.657	4.274	2.286	1.354	798
Imprenditori e liberi professionisti	342	994	1.467	1.875	1.546	1.112	720	388	243	159
Dirigenti e impiegati	293	762	1.187	1.119	714	346	159	66	34	15
Lavoratori in proprio	2.262	5.627	7.888	9.003	7.457	4.815	2.767	1.515	899	510
Lavoratori dipendenti	1.037	2.053	3.246	3.381	2.156	1.281	577	291	163	106
Coadiuvanti	12	199	294	311	226	103	51	26	15	8

per ampiezza, posizione nella professione del capo famiglia e provincia

C O N C O M P O N E N T I											TOTALE		
11	12	13	14	15	16	17	18	19	20	oltre 20		Famiglie	Componenti
										famiglie	componenti		
22	11	8	1	1	—	1	—	—	—	—	—	7.259	28.721
4	1	2	—	—	—	—	—	—	—	—	—	694	3.029
1	—	2	—	—	—	—	—	—	—	—	—	747	2.871
14	8	2	1	1	—	1	—	—	—	—	—	4.192	17.056
3	2	2	—	—	—	—	—	—	—	—	—	1.534	5.439
—	—	—	—	—	—	—	—	—	—	—	—	92	326
72	48	25	9	5	2	1	3	1	2	1	21	15.314	59.420
20	9	9	3	2	2	—	2	1	—	1	21	1.919	8.414
2	—	3	—	—	—	—	—	—	—	—	—	1.726	6.053
42	36	9	6	3	—	1	1	—	2	—	—	7.511	31.596
7	3	3	—	—	—	—	—	—	—	—	—	3.941	12.526
1	—	1	—	—	—	—	—	—	—	—	—	217	831
18	8	8	1	—	—	—	—	—	—	—	—	4.144	16.886
2	—	—	—	—	—	—	—	—	—	—	—	405	1.821
2	—	—	—	—	—	—	—	—	—	—	—	219	818
14	7	6	1	—	—	—	—	—	—	—	—	2.633	11.049
—	1	2	—	—	—	—	—	—	—	—	—	829	2.977
—	—	—	—	—	—	—	—	—	—	—	—	58	221
130	74	36	22	23	7	8	2	3	—	1	21	14.964	68.706
33	13	12	4	10	1	5	—	1	—	—	—	2.309	11.629
2	4	—	—	—	—	—	—	—	—	—	—	1.156	4.558
79	50	20	17	9	4	3	2	2	—	1	21	8.324	38.933
16	7	4	1	4	2	—	—	—	—	—	—	3.014	12.876
—	—	—	—	—	—	—	—	—	—	—	—	161	710
40	18	8	4	4	1	1	—	—	—	—	—	5.924	26.984
9	5	—	1	2	—	—	—	—	—	—	—	836	4.029
2	—	—	—	—	—	—	—	—	—	—	—	239	1.002
23	13	7	2	2	1	1	—	—	—	—	—	3.895	17.828
5	—	1	1	—	—	—	—	—	—	—	—	824	3.549
1	—	—	—	—	—	—	—	—	—	—	—	130	576
63	44	14	11	4	3	4	4	—	1	2	42	9.352	41.437
18	7	7	3	3	1	2	1	—	—	—	—	1.080	5.469
—	1	—	—	—	—	—	—	—	—	—	—	596	2.266
39	31	6	6	1	2	2	3	—	1	2	42	6.033	27.030
6	4	1	2	—	—	—	—	—	—	—	—	1.510	6.124
—	1	—	—	—	—	—	—	—	—	—	—	133	548
81	40	18	16	5	3	3	—	1	2	—	—	15.095	62.217
14	10	2	6	2	—	1	—	1	2	—	—	1.404	6.341
—	1	—	—	—	—	—	—	—	—	—	—	1.279	4.587
55	24	16	9	2	3	2	—	—	—	—	—	7.939	34.320
11	5	—	—	1	—	—	—	—	—	—	—	4.134	15.645
1	—	—	1	—	—	—	—	—	—	—	—	339	1.324
47	27	14	8	4	1	1	2	—	1	—	—	13.370	55.091
7	7	—	1	1	—	1	1	—	—	—	—	1.680	7.441
2	—	1	—	—	—	—	—	—	—	—	—	802	2.905
37	16	12	7	3	—	—	1	—	—	1	—	8.125	34.239
1	4	1	—	—	1	—	—	—	—	—	—	2.508	9.492
—	—	—	—	—	—	—	—	—	—	—	—	255	1.014
70	29	15	10	5	4	—	—	—	—	1	21	9.946	43.654
14	6	2	2	1	1	—	—	—	—	1	21	1.355	6.625
1	—	—	—	—	—	—	—	—	—	—	—	420	1.645
51	22	13	7	3	3	—	—	—	—	—	—	6.438	28.501
4	1	—	—	1	—	—	—	—	—	—	—	1.559	6.150
—	—	—	1	—	—	—	—	—	—	—	—	174	733
449	240	113	72	45	19	17	8	4	4	4	84	72.795	314.975
97	48	23	17	19	3	9	2	2	2	1	21	9.069	43.355
9	6	1	—	—	—	—	—	—	—	—	—	4.711	17.781
298	163	80	49	20	13	8	6	2	2	3	63	43.387	191.900
43	22	9	4	6	3	—	—	—	—	—	—	14.378	56.813
2	1	—	2	—	—	—	—	—	—	—	—	1.250	5.126

Segue Tav. 23 — Famiglie con il capo famiglia addetto al commercio,

PROVINCIE E REGIONI	F A M I G L I E									
	1	2	3	4	5	6	7	8	9	10
GORIZIA	310	542	744	710	386	173	90	30	25	6
Imprenditori e liberi professionisti	14	36	48	39	23	9	4	2	1	—
Dirigenti e impiegati	21	26	43	35	12	4	1	—	—	—
Lavoratori in proprio	204	355	442	452	262	123	67	22	21	6
Lavoratori dipendenti	69	109	187	162	79	33	18	3	3	—
Coadiuvanti	2	16	24	22	10	4	—	1	—	—
UDINE	759	1.714	2.494	2.962	2.083	1.158	575	284	132	71
Imprenditori e liberi professionisti	72	126	198	287	222	113	63	37	24	12
Dirigenti e impiegati	42	137	228	211	132	67	22	9	4	1
Lavoratori in proprio	446	1.031	1.347	1.699	1.254	760	389	197	91	43
Lavoratori dipendenti	197	393	670	723	447	198	96	38	11	15
Coadiuvanti	2	27	51	42	28	20	5	3	2	—
Friuli - Venezia Giulia	1.069	2.256	3.238	3.672	2.469	1.331	665	314	157	77
Imprenditori e liberi professionisti	86	162	246	326	245	122	67	39	25	12
Dirigenti e impiegati	63	163	271	246	144	71	23	11	4	1
Lavoratori in proprio	650	1.386	1.789	2.151	1.516	833	456	219	112	49
Lavoratori dipendenti	266	502	857	885	526	231	114	41	14	15
Coadiuvanti	4	43	75	64	38	24	5	4	2	—
Trieste (Territorio di)	1.577	2.624	3.366	2.502	1.245	508	199	92	33	18
Imprenditori e liberi professionisti	156	262	320	260	152	59	40	15	2	2
Dirigenti e impiegati	225	455	581	384	172	63	21	6	4	1
Lavoratori in proprio	424	884	1.116	870	518	218	90	46	22	10
Lavoratori dipendenti	763	982	1.292	939	384	154	41	20	5	3
Coadiuvanti	9	41	57	49	19	9	7	5	—	2
GENOVA	3.068	5.837	7.426	5.949	2.990	1.292	511	210	80	33
Imprenditori e liberi professionisti	200	533	657	637	350	216	58	33	10	6
Dirigenti e impiegati	465	952	1.275	910	482	157	76	20	12	3
Lavoratori in proprio	1.380	2.740	3.491	2.978	1.517	695	287	112	47	21
Lavoratori dipendenti	989	1.427	1.714	1.203	518	175	81	39	8	3
Coadiuvanti	34	185	289	221	123	49	9	6	3	—
IMPERIA	647	1.313	1.704	1.203	572	232	82	27	9	9
Imprenditori e liberi professionisti	39	95	141	113	60	28	7	4	2	2
Dirigenti e impiegati	44	114	123	84	29	15	4	1	—	—
Lavoratori in proprio	339	693	916	678	356	143	52	18	6	5
Lavoratori dipendenti	223	374	466	288	111	35	15	4	1	2
Coadiuvanti	2	37	58	40	16	11	4	—	—	—
LA SPEZIA	401	758	1.151	854	541	231	87	45	19	4
Imprenditori e liberi professionisti	22	61	83	77	53	24	10	3	—	—
Dirigenti e impiegati	12	57	63	50	33	11	2	—	—	—
Lavoratori in proprio	270	488	741	558	378	160	65	39	17	3
Lavoratori dipendenti	95	131	212	119	56	29	6	2	2	1
Coadiuvanti	2	21	52	50	21	7	4	1	—	—
SAVONA	526	1.283	1.697	1.336	687	247	92	35	19	2
Imprenditori e liberi professionisti	38	82	118	113	58	27	9	1	4	—
Dirigenti e impiegati	28	77	117	86	43	11	4	—	2	—
Lavoratori in proprio	348	812	1.059	828	456	170	62	31	10	2
Lavoratori dipendenti	109	245	315	240	95	29	14	1	1	—
Coadiuvanti	3	67	88	69	35	10	3	2	2	—
Liguria	4.642	9.191	11.978	9.342	4.790	2.002	772	317	127	48
Imprenditori e liberi professionisti	299	771	999	940	521	295	84	41	16	8
Dirigenti e impiegati	549	1.200	1.578	1.130	587	194	86	21	14	3
Lavoratori in proprio	2.337	4.733	6.207	5.042	2.707	1.168	466	200	80	31
Lavoratori dipendenti	1.416	2.177	2.707	1.850	780	268	116	46	12	6
Coadiuvanti	41	310	487	380	195	77	20	9	5	—

per ampiezza, posizione nella professione del capo famiglia e provincia

C O N C O M P O N E N T I											TOTALE		
11	12	13	14	15	16	17	18	19	20	oltre 20		Famiglie	Componenti
										famiglie	componenti		
6	1	—	—	1	—	—	—	—	—	—	—	3.024	10.682
—	—	—	—	1	—	—	—	—	—	—	—	177	623
—	—	—	—	—	—	—	—	—	—	—	—	144	449
4	1	—	—	—	—	—	—	—	—	—	—	1.959	7.046
2	—	—	—	—	—	—	—	—	—	—	—	665	2.288
—	—	—	—	—	—	—	—	—	—	—	—	79	276
47	23	10	4	3	1	1	3	—	—	2	45	12.326	50.231
9	4	4	—	—	—	—	1	—	—	1	21	1.173	5.165
—	1	—	—	—	—	—	—	—	—	—	—	854	3.190
36	13	5	4	2	1	1	2	—	—	1	24	7.322	30.519
2	5	1	—	1	—	—	—	—	—	—	—	2.797	10.643
—	—	—	—	—	—	—	—	—	—	—	—	180	714
53	24	10	4	4	1	1	3	—	—	2	45	15.350	60.913
9	4	4	—	1	—	—	1	—	—	1	21	1.350	5.788
—	1	—	—	—	—	—	—	—	—	—	—	998	3.639
40	14	5	4	2	1	1	2	—	—	1	24	9.281	37.565
4	5	1	—	1	—	—	—	—	—	—	—	3.462	12.931
—	—	—	—	—	—	—	—	—	—	—	—	259	990
10	6	1	1	—	—	—	—	1	—	1	22	12.179	39.030
—	—	—	—	—	—	—	—	1	—	1	22	1.270	4.273
—	—	—	1	—	—	—	—	—	—	—	—	1.913	5.907
8	4	1	—	—	—	—	—	—	—	—	—	4.211	14.363
2	2	—	—	—	—	—	—	—	—	—	—	4.587	13.771
—	—	—	—	—	—	—	—	—	—	—	—	198	716
12	5	1	1	1	—	—	—	—	—	—	—	27.416	90.059
4	—	—	—	—	—	—	—	—	—	—	—	2.704	9.695
1	1	—	—	—	—	—	—	—	—	—	—	4.354	14.039
6	3	1	1	1	—	—	—	—	—	—	—	13.280	44.682
1	—	—	—	—	—	—	—	—	—	—	—	6.158	18.429
—	1	—	—	—	—	—	—	—	—	—	—	920	3.214
3	1	—	—	—	—	—	—	—	—	—	—	5.802	18.455
—	1	—	—	—	—	—	—	—	—	—	—	492	1.703
—	—	—	—	—	—	—	—	—	—	—	—	414	1.248
3	—	—	—	—	—	—	—	—	—	—	—	3.209	10.463
—	—	—	—	—	—	—	—	—	—	—	—	1.519	4.452
—	—	—	—	—	—	—	—	—	—	—	—	168	584
4	—	1	—	—	1	—	—	—	—	—	—	4.097	14.130
—	—	—	—	—	—	—	—	—	—	—	—	333	1.204
—	—	—	—	—	—	—	—	—	—	—	—	228	760
3	—	1	—	—	1	—	—	—	—	—	—	2.724	9.563
1	—	—	—	—	—	—	—	—	—	—	—	654	2.020
—	—	—	—	—	—	—	—	—	—	—	—	158	583
3	—	—	1	1	—	—	—	—	—	—	—	5.929	19.621
—	—	—	—	—	—	—	—	—	—	—	—	450	1.567
—	—	—	—	—	—	—	—	—	—	—	—	368	1.204
3	—	—	1	1	—	—	—	—	—	—	—	3.783	12.615
—	—	—	—	—	—	—	—	—	—	—	—	1.049	3.268
—	—	—	—	—	—	—	—	—	—	—	—	279	967
22	6	2	2	2	1	—	—	—	—	—	—	43.244	142.265
4	1	—	—	—	—	—	—	—	—	—	—	3.979	14.169
1	1	—	—	—	—	—	—	—	—	—	—	5.364	17.251
15	3	2	2	2	1	—	—	—	—	—	—	22.996	77.328
2	—	—	—	—	—	—	—	—	—	—	—	9.380	28.169
—	1	—	—	—	—	—	—	—	—	—	—	1.525	5.348

Segue Tav. 23 — Famiglie con il capo famiglia addetto al commercio,

PROVINCIE E REGIONI	F A M I G L I E									
	1	2	3	4	5	6	7	8	9	10
BOLOGNA	1.301	3.786	5.806	4.472	2.480	1.116	457	186	86	49
Imprenditori e liberi professionisti	87	332	531	474	318	133	55	30	13	8
Dirigenti e impiegati	166	506	744	564	275	105	42	15	4	3
Lavoratori in proprio	662	1.705	2.365	2.010	1.234	593	276	111	56	28
Lavoratori dipendenti	384	1.146	2.039	1.312	593	258	81	27	11	10
Coadiuvanti	2	97	127	112	60	27	3	3	2	—
FERRARA	386	1.308	2.040	1.858	1.157	554	272	112	64	26
Imprenditori e liberi professionisti	30	104	180	152	109	54	28	13	3	4
Dirigenti e impiegati	29	108	159	124	64	28	12	8	1	—
Lavoratori in proprio	234	757	1.079	1.079	662	330	167	68	40	19
Lavoratori dipendenti	89	304	572	471	291	134	62	23	19	3
Coadiuvanti	4	35	50	32	31	8	3	—	1	—
FORLÌ	585	1.557	2.027	2.111	1.281	703	346	132	72	31
Imprenditori e liberi professionisti	27	155	208	234	157	105	46	23	10	7
Dirigenti e impiegati	18	89	117	127	52	30	10	2	2	—
Lavoratori in proprio	403	959	1.224	1.307	837	463	249	88	51	22
Lavoratori dipendenti	136	308	409	372	184	79	31	16	7	2
Coadiuvanti	1	46	69	71	51	26	10	3	2	—
MODENA	626	1.437	2.472	2.109	1.237	659	273	163	75	32
Imprenditori e liberi professionisti	61	145	257	240	178	85	48	42	11	6
Dirigenti e impiegati	51	78	150	129	68	16	10	3	2	—
Lavoratori in proprio	397	875	1.411	1.283	783	469	187	96	56	22
Lavoratori dipendenti	114	300	580	399	174	75	23	15	4	4
Coadiuvanti	3	39	74	58	34	14	5	7	2	—
PARMA	533	1.504	2.347	2.149	1.174	538	218	93	36	21
Imprenditori e liberi professionisti	45	151	247	229	142	66	33	13	8	5
Dirigenti e impiegati	37	113	171	148	69	24	9	3	3	—
Lavoratori in proprio	354	828	1.299	1.267	730	362	139	68	21	16
Lavoratori dipendenti	94	357	546	432	196	73	26	9	4	—
Coadiuvanti	3	55	84	73	37	13	11	—	—	—
PIACENZA	350	899	1.338	1.331	816	422	190	93	38	26
Imprenditori e liberi professionisti	29	98	151	177	109	70	24	11	4	6
Dirigenti e impiegati	15	51	90	84	36	12	8	2	2	1
Lavoratori in proprio	229	544	823	802	543	283	128	68	28	16
Lavoratori dipendenti	75	179	239	231	109	50	29	9	4	3
Coadiuvanti	2	27	35	37	19	7	1	3	—	—
RAVENNA	456	1.083	1.489	1.269	672	308	113	47	24	14
Imprenditori e liberi professionisti	29	123	161	205	116	53	19	11	10	5
Dirigenti e impiegati	21	63	93	91	45	16	1	—	1	—
Lavoratori in proprio	285	641	855	727	403	206	76	30	12	6
Lavoratori dipendenti	121	217	315	201	85	25	10	2	1	2
Coadiuvanti	—	39	65	45	23	8	7	4	—	1
REGGIO NELL'EMILIA	401	1.157	1.877	1.743	1.022	515	238	113	60	29
Imprenditori e liberi professionisti	33	161	242	290	194	96	55	22	11	9
Dirigenti e impiegati	22	76	115	94	57	19	5	4	—	1
Lavoratori in proprio	280	723	1.119	1.070	603	341	148	81	41	19
Lavoratori dipendenti	66	181	376	274	151	53	28	5	6	—
Coadiuvanti	—	16	25	15	17	6	2	1	2	—
Emilia-Romagna	4.638	12.731	19.396	17.042	9.839	4.815	2.107	939	455	228
Imprenditori e liberi professionisti	341	1.269	1.977	2.001	1.323	662	308	165	70	50
Dirigenti e impiegati	359	1.084	1.639	1.361	666	250	97	37	15	5
Lavoratori in proprio	2.844	7.032	10.175	9.545	5.795	3.047	1.370	610	305	148
Lavoratori dipendenti	1.079	2.992	5.076	3.692	1.783	747	290	106	56	24
Coadiuvanti	15	354	529	443	272	109	42	21	9	1

per ampiezza, posizione nella professione del capo famiglia e provincia

C O N C O M P O N E N T I											TOTALE		
11	12	13	14	15	16	17	18	19	20	oltre 20		Famiglie	Componenti
										famiglie	componenti		
28	9	2	3	—	1	—	—	—	—	—	—	19.782	69.726
4	4	1	1	—	—	—	—	—	—	—	—	1.991	7.569
1	—	—	—	—	—	—	—	—	—	—	—	2.425	8.162
18	4	1	2	—	1	—	—	—	—	—	—	9.066	32.842
5	—	—	—	—	—	—	—	—	—	—	—	5.866	19.591
—	1	—	—	—	—	—	—	—	—	—	—	434	1.562
16	9	3	3	2	—	—	—	—	—	—	—	7.810	29.694
2	2	1	—	—	—	—	—	—	—	—	—	682	2.681
1	—	—	—	—	—	—	—	—	—	—	—	534	1.874
11	5	2	2	2	—	—	—	—	—	—	—	4.457	17.119
2	1	—	1	—	—	—	—	—	—	—	—	1.972	7.423
—	1	—	—	—	—	—	—	—	—	—	—	165	597
13	4	2	1	3	1	—	—	—	—	—	—	8.869	33.575
4	2	1	—	1	—	—	—	—	—	—	—	980	4.074
—	—	—	—	—	—	—	—	—	—	—	—	447	1.599
9	2	1	—	2	1	—	—	—	—	—	—	5.618	21.492
—	—	—	—	—	—	—	—	—	—	—	—	1.544	5.289
—	—	—	1	—	—	—	—	—	—	—	—	280	1.121
31	9	6	4	2	1	—	1	—	2	2	44	9.141	34.432
6	4	1	2	—	—	—	1	—	—	—	23	1.088	4.509
—	—	—	—	—	—	—	—	—	—	—	—	507	1.721
24	4	4	2	2	1	—	—	—	2	1	21	5.619	21.541
1	1	1	—	—	—	—	—	—	—	—	—	1.691	5.763
—	—	—	—	—	—	—	—	—	—	—	—	236	898
9	8	1	1	2	—	—	—	—	—	—	—	8.634	31.332
—	4	1	—	—	—	—	—	—	—	—	—	944	3.628
—	—	—	—	—	—	—	—	—	—	—	—	577	1.971
7	4	—	—	2	—	—	—	—	—	—	—	5.097	18.818
2	—	—	1	—	—	—	—	—	—	—	—	1.740	5.918
—	—	—	—	—	—	—	—	—	—	—	—	276	997
12	1	2	1	1	—	—	—	—	—	—	—	5.520	20.973
3	1	—	—	—	—	—	—	—	—	—	—	683	2.748
—	—	—	—	—	—	—	—	—	—	—	—	301	1.075
8	—	2	1	1	—	—	—	—	—	—	—	3.476	13.402
1	—	—	—	—	—	—	—	—	—	—	—	929	3.271
—	—	—	—	—	—	—	—	—	—	—	—	131	477
6	3	—	—	—	—	—	1	—	—	—	—	5.485	19.016
1	2	—	—	—	—	—	1	—	—	—	—	736	2.890
1	—	—	—	—	—	—	—	—	—	—	—	332	1.138
4	1	—	—	—	—	—	—	—	—	—	—	3.246	11.287
—	—	—	—	—	—	—	—	—	—	—	—	979	2.994
—	—	—	—	—	—	—	—	—	—	—	—	192	707
16	6	—	2	1	—	1	—	—	—	—	—	7.181	27.226
7	1	—	1	1	—	—	—	—	—	—	—	1.123	4.655
1	—	—	—	—	—	—	—	—	—	—	—	394	1.382
6	4	—	1	—	—	1	—	—	—	—	—	4.437	16.812
2	—	—	—	—	—	—	—	—	—	—	—	1.142	4.037
—	1	—	—	—	—	—	—	—	—	—	—	85	340
131	49	16	15	11	3	1	2	—	2	2	44	72.422	265.974
27	20	5	4	2	—	—	2	—	—	—	23	8.227	32.754
4	—	—	—	—	—	—	—	—	—	—	—	5.517	18.922
87	24	10	8	9	3	1	—	—	2	1	21	41.016	153.313
13	2	1	2	—	—	—	—	—	—	—	—	15.863	54.286
—	3	—	1	—	—	—	—	—	—	—	—	1.799	6.699

Segue Tav. 23 — Famiglie con il capo famiglia addetto al commercio,

PROVINCIE E REGIONI	F A M I G L I E									
	1	2	3	4	5	6	7	8	9	10
AREZZO	213	702	1.109	1.032	705	364	151	65	25	8
Imprenditori e liberi professionisti	19	55	113	106	78	61	31	10	5	1
Dirigenti e impiegati	15	36	59	50	21	17	5	3	—	—
Lavoratori in proprio	153	493	705	714	492	232	103	46	20	7
Lavoratori dipendenti	26	104	207	138	96	44	10	5	—	—
Coadiuvanti	—	14	25	24	18	10	2	1	—	—
FIRENZE	1.507	4.427	6.872	6.370	3.879	1.868	781	359	136	66
Imprenditori e liberi professionisti	135	490	845	881	591	320	153	84	30	11
Dirigenti e impiegati	165	433	648	511	278	110	41	13	5	2
Lavoratori in proprio	750	2.112	3.219	3.271	2.116	1.062	450	209	81	46
Lavoratori dipendenti	449	1.292	1.960	1.553	819	327	119	44	20	6
Coadiuvanti	8	100	200	154	75	49	18	9	—	1
GROSSETO	180	536	813	710	426	176	100	34	20	7
Imprenditori e liberi professionisti	9	36	60	67	44	18	7	2	2	2
Dirigenti e impiegati	14	33	45	37	27	4	1	1	—	—
Lavoratori in proprio	131	389	563	502	302	131	81	30	16	5
Lavoratori dipendenti	26	62	116	78	40	20	9	1	—	—
Coadiuvanti	—	16	29	26	13	3	2	—	2	—
LIVORNO	367	1.077	1.564	1.461	894	417	175	82	23	24
Imprenditori e liberi professionisti	17	73	115	120	81	46	21	6	—	5
Dirigenti e impiegati	31	102	158	138	75	29	13	6	1	1
Lavoratori in proprio	228	646	840	795	512	241	110	61	15	13
Lavoratori dipendenti	87	221	392	333	188	91	26	7	6	4
Coadiuvanti	4	35	59	75	38	10	5	2	1	1
LUCCA	421	1.059	1.687	1.814	1.186	598	312	128	55	32
Imprenditori e liberi professionisti	41	84	128	166	113	60	28	8	7	6
Dirigenti e impiegati	17	48	106	105	54	26	14	4	2	—
Lavoratori in proprio	271	675	1.032	1.153	792	407	225	91	34	24
Lavoratori dipendenti	91	218	367	345	187	84	35	20	8	2
Coadiuvanti	1	34	54	45	40	21	10	5	4	—
MASSA-CARRARA	159	539	871	847	503	254	103	40	19	10
Imprenditori e liberi professionisti	8	23	53	62	39	26	11	4	—	1
Dirigenti e impiegati	4	25	62	47	24	10	2	1	—	3
Lavoratori in proprio	130	412	658	635	402	196	77	32	15	5
Lavoratori dipendenti	17	53	71	67	23	15	8	1	3	1
Coadiuvanti	—	26	27	36	15	7	5	2	1	—
PISA	395	1.031	1.468	1.467	910	458	213	87	38	17
Imprenditori e liberi professionisti	19	71	119	130	83	54	20	15	5	—
Dirigenti e impiegati	16	58	96	84	42	16	2	2	1	—
Lavoratori in proprio	258	725	947	1.012	642	342	177	62	27	15
Lavoratori dipendenti	71	132	259	209	128	41	14	8	5	2
Coadiuvanti	31	45	47	32	15	5	—	—	—	—
PISTOIA	258	836	1.278	1.212	757	381	190	73	35	17
Imprenditori e liberi professionisti	24	95	128	163	108	59	32	16	4	6
Dirigenti e impiegati	10	25	51	52	24	12	8	1	—	1
Lavoratori in proprio	177	540	818	776	507	260	136	50	29	9
Lavoratori dipendenti	45	159	260	192	97	40	12	6	1	1
Coadiuvanti	2	17	21	29	21	10	2	—	1	—
SIENA	247	785	1.144	933	588	297	116	54	33	14
Imprenditori e liberi professionisti	14	57	87	88	71	45	17	9	6	3
Dirigenti e impiegati	7	49	67	53	40	10	5	1	—	—
Lavoratori in proprio	168	484	714	595	379	195	79	41	25	9
Lavoratori dipendenti	58	174	251	168	84	42	11	2	1	2
Coadiuvanti	—	21	25	29	14	5	4	1	1	—
Toscana	3.716	10.978	16.804	15.861	9.865	4.823	2.146	922	384	195
Imprenditori e liberi professionisti	286	984	1.648	1.783	1.208	689	320	154	59	35
Dirigenti e impiegati	279	809	1.292	1.077	585	234	91	32	9	7
Lavoratori in proprio	2.266	6.476	9.496	9.453	6.144	3.066	1.438	622	262	133
Lavoratori dipendenti	870	2.415	3.883	3.083	1.662	704	244	94	44	18
Coadiuvanti	15	294	485	465	266	130	53	20	10	2

per ampiezza, posizione nella professione del capo famiglia e provincia

C O N C O M P O N E N T I											T O T A L E			
11	12	13	14	15	16	17	18	19	20	oltre 20		Famiglie	Componenti	
										famiglie	componenti			
6	6	2	1	1	—	—	—	—	—	—	—	4.390	16.856	
4	1	2	1	—	—	—	—	—	—	—	—	487	2.096	
—	—	—	—	—	—	—	—	—	—	—	—	206	730	
2	5	—	—	1	—	—	—	—	—	—	—	2.973	11.398	
—	—	—	—	—	—	—	—	—	—	—	—	630	2.261	
—	—	—	—	—	—	—	—	—	—	—	—	94	371	
34	12	9	6	2	1	—	—	—	—	—	—	26.329	98.048	
7	3	4	—	1	—	—	—	—	—	—	—	3.555	14.352	
1	—	—	—	—	—	—	—	—	—	—	—	2.207	7.536	
24	8	5	6	1	1	—	—	—	—	—	—	13.361	51.218	
2	1	—	—	—	—	—	—	—	—	—	—	6.592	22.641	
—	—	—	—	—	—	—	—	—	—	—	—	614	2.301	
1	2	2	1	—	—	—	—	—	—	—	—	3.008	11.014	
—	—	—	1	—	—	—	—	—	—	—	—	248	974	
—	—	—	—	—	—	—	—	—	—	—	—	162	537	
1	2	2	—	—	—	—	—	—	—	—	—	2.155	7.964	
—	—	—	—	—	—	—	—	—	—	—	—	352	1.201	
—	—	—	—	—	—	—	—	—	—	—	—	91	338	
8	2	—	1	3	—	—	—	—	—	—	1	21	6.099	22.549
2	—	—	1	1	—	—	—	—	—	—	—	—	488	1.965
—	—	—	—	—	—	—	—	—	—	—	—	—	554	1.968
4	2	—	—	2	—	—	—	—	—	—	1	21	3.470	12.868
2	—	—	—	—	—	—	—	—	—	—	—	—	1.357	4.877
—	—	—	—	—	—	—	—	—	—	—	—	—	230	871
11	6	3	2	—	2	1	—	—	—	—	—	—	7.317	28.706
1	1	1	—	—	—	1	—	—	—	—	—	—	645	2.618
1	—	—	—	—	—	—	—	—	—	—	—	—	377	1.436
9	4	2	2	—	2	—	—	—	—	—	—	—	4.723	18.813
—	1	—	—	—	—	—	—	—	—	—	—	—	1.358	4.956
—	—	—	—	—	—	—	—	—	—	—	—	—	214	883
2	2	3	1	—	—	—	—	—	—	—	—	—	3.353	12.688
—	—	1	1	—	—	—	—	—	—	—	—	—	229	958
—	—	—	—	—	—	—	—	—	—	—	—	—	178	660
2	2	2	—	—	—	—	—	—	—	—	—	—	2.568	9.706
—	—	—	—	—	—	—	—	—	—	—	—	—	259	910
—	—	—	—	—	—	—	—	—	—	—	—	—	119	454
3	3	1	—	—	—	—	—	—	—	—	—	—	6.091	22.983
—	1	—	—	—	—	—	—	—	—	—	—	—	517	2.094
—	—	—	—	—	—	—	—	—	—	—	—	—	317	1.101
3	2	1	—	—	—	—	—	—	—	—	—	—	4.213	16.057
—	—	—	—	—	—	—	—	—	—	—	—	—	860	3.061
—	—	—	—	—	—	—	—	—	—	—	—	—	175	670
4	4	1	—	1	—	—	—	—	—	—	—	—	5.047	19.202
2	3	—	—	—	—	—	—	—	—	—	—	—	640	2.650
—	—	—	—	—	—	—	—	—	—	—	—	—	184	687
2	1	1	—	1	—	—	—	—	—	—	—	—	3.307	12.675
—	—	—	—	—	—	—	—	—	—	—	—	—	813	2.787
—	—	—	—	—	—	—	—	—	—	—	—	—	103	403
5	1	3	—	—	—	—	—	—	—	—	—	—	4.221	15.507
—	—	2	—	—	—	—	—	—	—	—	—	—	399	1.667
—	1	—	—	—	—	—	—	—	—	—	—	—	233	833
5	—	1	—	—	—	—	—	—	—	—	—	—	2.696	10.004
—	—	—	—	—	—	—	—	—	—	—	—	—	793	2.625
—	—	—	—	—	—	—	—	—	—	—	—	—	100	378
74	38	24	12	7	3	2	—	—	—	—	1	21	65.855	247.553
16	9	10	4	2	—	—	—	—	—	—	—	—	7.208	29.374
2	1	—	—	—	—	—	—	—	—	—	—	—	4.418	15.488
52	26	14	8	5	3	1	—	—	—	—	—	—	39.466	150.703
4	2	—	—	—	—	—	—	—	—	—	—	—	13.023	45.319
—	—	—	—	—	—	—	—	—	—	—	—	—	1.740	6.669

Segue Tav. 23 — Famiglie con il capo famiglia addetto al commercio,

PROVINCIE E REGIONI	F A M I G L I E									
	1	2	3	4	5	6	7	8	9	10
PERUGIA	305	869	1.524	1.606	1.104	581	273	143	68	27
Imprenditori e liberi professionisti	15	54	89	125	89	71	24	13	10	4
Dirigenti e impiegati	22	47	104	97	58	26	8	6	4	—
Lavoratori in proprio	219	602	1.026	1.136	808	426	211	110	51	22
Lavoratori dipendenti	49	158	278	222	124	50	25	11	3	1
Coadiuvanti	—	8	27	26	25	8	5	3	—	—
TERNI	175	442	675	668	376	190	86	23	17	4
Imprenditori e liberi professionisti	8	24	42	55	41	18	9	3	2	2
Dirigenti e impiegati	9	15	39	43	15	5	2	—	—	—
Lavoratori in proprio	133	306	462	461	288	143	63	15	14	1
Lavoratori dipendenti	25	85	118	93	29	16	9	5	1	—
Coadiuvanti	—	12	14	16	3	8	3	—	—	1
Umbria	480	1.311	2.199	2.274	1.480	771	359	166	85	31
Imprenditori e liberi professionisti	23	78	131	180	130	89	33	16	12	6
Dirigenti e impiegati	31	62	143	140	73	31	10	6	4	—
Lavoratori in proprio	352	908	1.488	1.597	1.096	569	274	125	65	23
Lavoratori dipendenti	74	243	396	315	153	66	34	16	4	1
Coadiuvanti	—	20	41	42	28	16	8	3	—	1
ANCONA	358	1.018	1.481	1.660	1.048	562	234	107	48	18
Imprenditori e liberi professionisti	26	96	164	213	125	73	32	17	5	3
Dirigenti e impiegati	26	82	124	132	58	31	12	2	3	—
Lavoratori in proprio	251	639	834	1.000	671	368	150	72	39	15
Lavoratori dipendenti	51	163	292	247	155	61	28	11	1	—
Coadiuvanti	4	38	67	68	39	29	12	5	—	—
ASCOLI PICENO	201	568	777	1.005	762	428	207	110	56	38
Imprenditori e liberi professionisti	7	42	55	86	86	50	27	17	7	3
Dirigenti e impiegati	14	40	51	57	47	25	10	3	5	1
Lavoratori in proprio	147	387	530	709	527	302	147	80	40	32
Lavoratori dipendenti	31	87	119	132	87	42	21	7	4	2
Coadiuvanti	2	12	22	21	15	9	2	3	—	—
MACERATA	172	550	843	910	608	351	180	67	35	13
Imprenditori e liberi professionisti	6	38	70	75	56	33	24	10	2	3
Dirigenti e impiegati	9	20	29	43	25	11	2	2	1	—
Lavoratori in proprio	138	417	622	690	466	275	131	50	30	10
Lavoratori dipendenti	19	57	90	74	47	20	12	5	1	—
Coadiuvanti	—	18	32	28	14	12	11	—	1	—
PESARO E URBINO	229	664	932	980	696	361	176	74	39	18
Imprenditori e liberi professionisti	16	52	69	89	65	35	32	8	7	3
Dirigenti e impiegati	12	44	65	64	35	18	7	2	1	1
Lavoratori in proprio	165	471	649	668	491	264	110	59	28	12
Lavoratori dipendenti	35	77	120	132	75	34	21	4	3	2
Coadiuvanti	1	20	29	27	30	10	6	1	—	—
Marche	960	2.800	4.033	4.555	3.114	1.702	797	358	178	87
Imprenditori e liberi professionisti	55	228	358	463	332	191	115	52	21	12
Dirigenti e impiegati	61	186	269	296	165	85	31	9	10	2
Lavoratori in proprio	701	1.914	2.635	3.067	2.155	1.209	538	261	137	69
Lavoratori dipendenti	136	384	621	585	364	157	82	27	9	4
Coadiuvanti	7	88	150	144	98	60	31	9	1	—
FROSINONE	224	568	801	890	732	527	336	169	97	67
Imprenditori e liberi professionisti	7	25	41	49	32	29	31	13	8	3
Dirigenti e impiegati	4	20	24	27	13	11	5	2	3	—
Lavoratori in proprio	197	455	619	713	598	435	268	141	80	63
Lavoratori dipendenti	15	45	90	69	67	35	24	12	3	—
Coadiuvanti	1	23	27	32	22	17	8	1	3	1

Segue TAV. 23 — Famiglie con il capo famiglia addetto al commercio,

PROVINCIE E REGIONI	F A M I G L I E									
	1	2	3	4	5	6	7	8	9	10
LATINA	151	426	578	758	628	408	219	144	80	42
Imprenditori e liberi professionisti	10	20	25	37	40	30	20	11	7	3
Dirigenti e impiegati	7	16	37	36	21	7	3	7	1	—
Lavoratori in proprio	109	327	448	595	500	329	174	117	65	38
Lavoratori dipendenti	25	51	55	75	55	38	20	6	6	1
Coadiuvanti	—	12	13	15	12	4	2	3	1	—
RIETI	91	259	355	412	328	166	101	51	24	11
Imprenditori e liberi professionisti	3	9	12	21	14	9	1	2	2	—
Dirigenti e impiegati	1	7	14	18	11	2	1	—	—	—
Lavoratori in proprio	75	207	257	319	270	125	92	48	21	9
Lavoratori dipendenti	8	34	68	53	32	28	7	1	1	2
Coadiuvanti	4	2	4	1	1	2	—	—	—	—
ROMA	4.549	8.610	11.654	12.294	8.811	5.146	2.555	1.263	631	346
Imprenditori e liberi professionisti	237	524	704	780	591	386	172	73	37	25
Dirigenti e impiegati	742	1.386	1.672	1.606	1.032	519	243	101	45	19
Lavoratori in proprio	1.352	3.203	4.244	5.087	4.072	2.603	1.387	718	371	204
Lavoratori dipendenti	2.209	3.268	4.764	4.509	2.898	1.502	702	343	160	85
Coadiuvanti	9	229	270	312	218	136	51	28	18	13
VITERBO	146	489	732	878	582	295	146	73	30	11
Imprenditori e liberi professionisti	17	27	51	70	37	20	22	10	2	—
Dirigenti e im piegati	4	14	36	32	23	11	3	2	—	—
Lavoratori in proprio	111	378	539	682	452	231	114	54	27	10
Lavoratori dipendenti	14	55	80	78	49	29	2	5	—	1
Coadiuvanti	—	15	26	16	21	4	5	2	1	—
Lazio	5.157	10.354	14.118	15.235	11.081	6.541	3.359	1.700	862	477
Imprenditori e liberi professionisti	274	605	833	957	714	474	246	109	56	31
Dirigenti e impiegati	758	1.443	1.783	1.719	1.100	550	255	112	49	19
Lavoratori in proprio	1.844	4.570	6.107	7.396	5.892	3.723	2.035	1.078	564	324
Lavoratori dipendenti	2.271	3.453	5.057	4.784	3.101	1.632	755	367	170	89
Coadiuvanti	10	283	338	379	274	162	68	34	23	14
CAMPOBASSO	155	584	675	851	702	478	283	165	85	53
Imprenditori e liberi professionisti	5	23	30	35	46	31	23	15	6	5
Dirigenti e impiegati	4	16	20	20	17	12	5	4	3	—
Lavoratori in proprio	130	488	563	725	589	392	232	126	63	44
Lavoratori dipendenti	16	41	53	60	43	32	20	17	11	4
Coadiuvanti	—	16	9	11	7	11	3	3	2	—
CHIETI	196	609	775	967	734	477	303	152	107	42
Imprenditori e liberi professionisti	14	36	65	84	69	51	22	17	17	6
Dirigenti e impiegati	3	14	28	39	21	15	6	3	—	—
Lavoratori in proprio	154	468	566	703	541	361	241	121	84	32
Lavoratori dipendenti	24	81	100	119	87	44	29	9	6	3
Coadiuvanti	1	10	16	22	16	6	5	2	—	1
L'AQUILA	253	595	719	843	670	477	253	133	82	44
Imprenditori e liberi professionisti	3	27	27	45	40	34	17	7	7	5
Dirigenti e impiegati	12	12	13	30	17	7	4	1	1	—
Lavoratori in proprio	199	483	583	675	546	392	209	112	72	37
Lavoratori dipendenti	36	63	75	74	47	34	20	11	2	2
Coadiuvanti	3	10	21	19	20	10	3	2	—	—
PESCARA	181	470	734	807	594	380	219	107	75	48
Imprenditori e liberi professionisti	16	31	64	75	59	47	16	12	8	9
Dirigenti e impiegati	18	22	78	69	45	29	13	4	4	1
Lavoratori in proprio	118	321	465	512	394	240	157	73	54	33
Lavoratori dipendenti	27	81	108	123	80	57	28	14	6	3
Coadiuvanti	2	15	19	28	16	7	5	4	3	2

Segue Tav. 23 — Famiglie con il capo famiglia addetto al commercio,

PROVINCIE E REGIONI	F A M I G L I E									
	1	2	3	4	5	6	7	8	9	10
TERAMO	117	378	585	621	515	371	184	108	55	28
Imprenditori e liberi professionisti	6	13	25	30	19	22	15	9	7	5
Dirigenti e impiegati	2	13	17	13	20	13	4	1	—	2
Lavoratori in proprio	100	294	475	501	426	298	145	85	40	20
Lavoratori dipendenti	8	44	54	63	33	24	15	13	6	1
Coadiuvanti	1	14	14	14	17	14	5	—	2	—
Abruzzi e Molise	902	2.636	3.488	4.089	3.215	2.183	1.242	665	404	215
Imprenditori e liberi professionisti	44	130	211	269	233	185	93	60	45	30
Dirigenti e impiegati	39	77	156	171	120	76	32	13	8	3
Lavoratori in proprio	701	2.054	2.652	3.116	2.496	1.683	984	517	313	166
Lavoratori dipendenti	111	310	390	439	290	191	112	64	31	13
Coadiuvanti	7	65	79	94	76	48	21	11	7	3
AVELLINO	169	567	724	844	767	585	428	257	205	109
Imprenditori e liberi professionisti	8	50	66	101	74	97	69	39	49	18
Dirigenti e impiegati	8	9	9	22	16	7	4	2	2	1
Lavoratori in proprio	139	451	574	639	594	428	319	192	142	83
Lavoratori dipendenti	13	34	52	49	62	38	21	19	7	4
Coadiuvanti	1	23	23	33	21	15	15	5	5	3
BENEVENTO	130	385	468	562	510	437	255	138	108	55
Imprenditori e liberi professionisti	7	27	41	44	46	38	35	14	14	10
Dirigenti e impiegati	2	4	11	15	8	7	2	5	1	—
Lavoratori in proprio	110	323	369	461	408	356	196	102	85	41
Lavoratori dipendenti	11	23	33	26	35	25	17	13	7	3
Coadiuvanti	—	8	14	16	13	11	5	4	1	1
CASERTA	356	1.112	1.348	1.387	1.190	958	650	471	251	120
Imprenditori e liberi professionisti	22	70	120	118	120	118	89	75	39	25
Dirigenti e impiegati	7	23	21	41	24	17	12	9	3	1
Lavoratori in proprio	298	879	1.031	1.009	890	688	482	329	178	78
Lavoratori dipendenti	28	112	138	181	126	112	57	48	25	14
Coadiuvanti	1	28	38	38	30	23	10	10	6	2
NAPOLI	1.912	6.380	7.573	8.207	7.564	5.992	4.215	2.761	1.897	1.002
Imprenditori e liberi professionisti	152	510	603	642	647	499	392	259	175	96
Dirigenti e impiegati	205	581	720	724	610	371	240	121	89	45
Lavoratori in proprio	1.130	3.671	4.238	4.573	4.330	3.532	2.506	1.624	1.167	617
Lavoratori dipendenti	409	1.477	1.848	2.064	1.853	1.469	1.013	703	439	227
Coadiuvanti	16	141	164	204	124	121	64	54	27	17
SALERNO	454	1.437	1.885	2.098	1.928	1.485	1.012	624	365	203
Imprenditori e liberi professionisti	30	115	166	230	204	191	140	108	66	37
Dirigenti e impiegati	11	51	59	74	46	34	24	11	8	5
Lavoratori in proprio	359	1.051	1.347	1.463	1.396	1.044	714	435	245	138
Lavoratori dipendenti	49	186	260	286	240	194	103	56	40	18
Coadiuvanti	5	34	53	45	42	22	31	14	6	5
Campania	3.021	9.881	11.998	13.098	11.959	9.457	6.560	4.251	2.826	1.489
Imprenditori e liberi professionisti	219	772	996	1.135	1.091	943	725	495	343	186
Dirigenti e impiegati	233	668	820	876	704	436	282	148	103	52
Lavoratori in proprio	2.036	6.375	7.559	8.145	7.618	6.048	4.217	2.682	1.817	957
Lavoratori dipendenti	510	1.832	2.331	2.606	2.316	1.838	1.211	839	518	266
Coadiuvanti	23	234	292	336	230	192	125	87	45	28
BARI	748	2.834	3.404	3.735	3.203	2.299	1.609	1.038	686	384
Imprenditori e liberi professionisti	58	265	373	405	331	267	160	97	72	49
Dirigenti e impiegati	50	170	254	266	187	110	60	34	26	11
Lavoratori in proprio	547	1.942	2.139	2.290	1.882	1.427	1.096	708	474	255
Lavoratori dipendenti	90	416	591	736	758	472	273	191	107	65
Coadiuvanti	3	41	47	38	45	23	20	8	7	4

per ampiezza, posizione nella professione del capo famiglia e provincia

C O N C O M P O N E N T I											TOTALE		
11	12	13	14	15	16	17	18	19	20	oltre 20		Famiglie	Componenti
										famiglie	componenti		
8	7	2	2	3	—	—	—	—	—	—	—	2.984	13.111
1	1	2	—	—	—	—	—	—	—	—	—	155	798
—	—	—	—	—	—	—	—	—	—	—	—	85	365
5	6	—	2	2	—	—	—	—	—	—	—	2.399	10.475
2	—	—	—	—	—	—	—	—	—	—	—	263	1.114
—	—	—	—	1	—	—	—	—	—	—	—	82	364
74	40	16	9	5	2	1	—	1	—	—	—	19.187	83.738
9	4	6	—	1	2	1	—	1	—	—	—	1.324	6.432
2	—	1	—	—	—	—	—	—	—	—	—	698	2.866
59	36	9	8	3	—	—	—	—	—	—	—	14.797	64.663
4	—	—	—	—	—	—	—	—	—	—	—	1.955	8.002
—	—	—	1	1	—	—	—	—	—	—	—	413	1.775
46	28	9	2	4	—	1	—	—	—	—	—	4.745	23.247
5	7	1	1	—	—	—	—	—	—	—	—	585	3.244
1	1	—	—	—	—	—	—	—	—	—	—	82	358
35	17	7	1	4	—	1	—	—	—	—	—	3.626	17.505
3	1	1	—	—	—	—	—	—	—	—	—	304	1.431
2	2	—	—	—	—	—	—	—	—	—	—	148	709
24	20	2	—	1	—	—	1	—	—	—	—	3.096	14.698
2	3	—	—	—	—	—	—	—	—	—	—	281	1.459
—	1	—	—	—	—	—	—	—	—	—	—	56	260
20	14	2	—	1	—	—	—	—	—	—	—	2.488	11.675
1	2	—	—	—	—	—	—	—	—	—	—	196	936
1	—	—	—	—	—	—	1	—	—	—	—	75	368
86	24	6	4	1	2	—	—	—	—	—	—	7.966	37.062
10	4	4	1	—	—	—	—	—	—	—	—	815	4.350
1	—	—	—	—	—	—	—	—	—	—	—	159	706
64	19	2	3	1	2	—	—	—	—	—	—	5.953	27.198
9	—	—	—	—	—	—	—	—	—	—	—	850	3.939
2	1	—	—	—	—	—	—	—	—	—	—	189	869
570	245	124	51	24	12	7	—	—	2	2	48	48.540	234.972
56	33	10	2	2	2	—	—	—	—	—	—	4.080	20.361
21	11	4	1	2	1	—	—	—	—	—	—	3.746	16.073
370	151	77	38	15	3	2	—	—	1	2	48	28.047	137.317
111	41	31	8	4	5	4	—	—	1	—	—	11.707	56.634
12	9	2	2	1	1	1	—	—	—	—	—	960	4.587
99	50	25	13	2	3	—	—	—	—	—	—	11.683	55.590
18	11	7	2	—	1	—	—	—	—	—	—	1.326	7.117
—	1	—	—	—	—	—	—	—	—	—	—	324	1.410
71	34	15	9	2	2	—	—	—	—	—	—	8.325	39.233
9	3	1	2	—	—	—	—	—	—	—	—	1.447	6.594
1	1	2	—	—	—	—	—	—	—	—	—	261	1.236
825	367	166	70	32	17	8	1	—	2	2	48	76.030	365.569
91	58	22	6	2	3	—	—	—	—	—	—	7.087	36.531
23	14	4	1	2	1	—	—	—	—	—	—	4.367	18.807
560	235	103	51	23	7	3	—	—	1	2	48	48.439	232.928
133	47	33	10	4	5	4	—	—	1	—	—	14.504	69.534
18	18	4	2	1	1	1	1	—	—	—	—	1.633	7.769
179	70	29	16	7	1	1	—	—	—	—	—	20.243	94.506
18	3	4	1	—	—	—	—	—	—	—	—	2.103	9.918
3	1	—	—	—	—	—	—	—	—	—	—	1.172	4.892
118	53	20	11	3	1	1	—	—	—	—	—	12.967	60.558
38	13	4	4	4	—	—	—	—	—	—	—	3.762	18.055
2	—	1	—	—	—	—	—	—	—	—	—	239	1.083

Segue Tav. 23 — Famiglie con il capo famiglia addetto al commercio,

PROVINCIE E REGIONI	F A M I G L I E									
	1	2	3	4	5	6	7	8	9	10
BRINDISI	174	578	705	782	599	428	277	161	87	65
Imprenditori e liberi professionisti	12	36	62	80	59	57	26	17	11	7
Dirigenti e impiegati	6	19	23	30	23	7	8	2	—	—
Lavoratori in proprio	137	451	552	566	459	319	204	123	66	54
Lavoratori dipendenti	18	59	61	97	52	45	36	17	10	4
Coadiuvanti	1	13	7	9	6	—	3	2	—	—
FOGGIA	405	1.191	1.391	1.660	1.395	972	696	469	272	141
Imprenditori e liberi professionisti	23	86	133	153	133	83	61	47	30	18
Dirigenti e impiegati	4	34	56	75	46	25	19	13	5	2
Lavoratori in proprio	335	932	1.026	1.209	1.035	727	543	340	201	97
Lavoratori dipendenti	41	123	157	191	153	123	68	64	34	23
Coadiuvanti	2	16	19	32	28	14	5	5	2	1
LECCE	297	1.066	1.397	1.496	1.234	965	596	355	261	137
Imprenditori e liberi professionisti	14	74	77	97	96	74	43	27	19	12
Dirigenti e impiegati	5	30	53	43	31	18	11	5	3	2
Lavoratori in proprio	239	819	1.076	1.140	977	776	467	282	197	104
Lavoratori dipendenti	38	120	171	193	116	89	68	38	38	15
Coadiuvanti	1	23	20	23	14	8	7	3	4	4
TARANTO	238	814	1.029	1.014	809	667	431	242	168	103
Imprenditori e liberi professionisti	11	63	77	72	59	63	37	21	20	9
Dirigenti e impiegati	18	38	63	39	28	15	13	5	4	1
Lavoratori in proprio	178	594	714	747	608	512	328	179	125	83
Lavoratori dipendenti	28	96	145	142	93	69	46	34	18	9
Coadiuvanti	3	23	30	14	21	8	7	3	1	1
Puglia	1.862	6.483	7.926	8.687	7.240	5.331	3.609	2.265	1.474	830
Imprenditori e liberi professionisti	118	524	722	807	678	544	327	209	152	95
Dirigenti e impiegati	83	291	449	453	315	175	111	59	38	16
Lavoratori in proprio	1.436	4.738	5.507	5.952	4.961	3.761	2.638	1.632	1.063	593
Lavoratori dipendenti	215	814	1.125	1.359	1.172	798	491	344	207	116
Coadiuvanti	10	116	123	116	114	53	42	21	14	10
MATERA	81	229	277	325	255	199	144	88	55	28
Imprenditori e liberi professionisti	4	24	22	18	19	30	15	13	7	3
Dirigenti e impiegati	5	2	16	14	15	7	4	2	1	2
Lavoratori in proprio	64	176	214	259	195	150	111	63	46	19
Lavoratori dipendenti	7	23	22	33	21	12	11	10	1	4
Coadiuvanti	1	4	3	1	5	—	3	—	—	—
POTENZA	158	517	648	745	671	521	289	168	103	59
Imprenditori e liberi professionisti	7	28	49	62	49	48	39	21	11	9
Dirigenti e impiegati	2	11	28	14	15	11	5	4	2	—
Lavoratori in proprio	141	435	533	618	569	439	226	130	81	49
Lavoratori dipendenti	8	40	30	40	29	19	16	12	7	1
Coadiuvanti	—	3	8	11	9	4	3	1	2	—
Basilicata	239	746	925	1.070	926	720	433	256	158	87
Imprenditori e liberi professionisti	11	52	71	80	68	78	54	34	18	12
Dirigenti e impiegati	7	13	44	28	30	18	9	6	3	2
Lavoratori in proprio	205	611	747	877	764	589	337	193	127	68
Lavoratori dipendenti	15	63	52	73	50	31	27	22	8	5
Coadiuvanti	1	7	11	12	14	4	6	1	2	—
CATANZARO	331	986	1.156	1.263	1.091	854	635	416	244	140
Imprenditori e liberi professionisti	12	42	49	58	55	47	34	29	17	8
Dirigenti e impiegati	16	30	36	31	21	24	16	10	6	1
Lavoratori in proprio	248	776	909	1.000	876	687	509	326	184	113
Lavoratori dipendenti	51	110	134	140	118	81	65	46	27	16
Coadiuvanti	4	28	28	34	21	15	11	5	10	2

Segue TAV. 23 — Famiglie con il capo famiglia addetto al commercio,

PROVINCIE E REGIONI	F A M I G L I E									
	1	2	3	4	5	6	7	8	9	10
COSENZA	287	840	1.237	1.385	1.056	895	557	373	198	113
Imprenditori e liberi professionisti	10	31	59	62	52	56	25	19	11	8
Dirigenti e impiegati	12	25	43	47	34	25	12	10	1	2
Lavoratori in proprio	227	672	985	1.111	851	737	469	306	168	95
Lavoratori dipendenti	37	101	138	148	108	68	44	35	18	8
Coadiuvanti	1	11	12	17	11	9	7	3	—	—
REGGIO DI CALABRIA	373	1.106	1.302	1.408	1.259	916	611	356	228	123
Imprenditori e liberi professionisti	21	74	87	123	177	82	63	40	36	12
Dirigenti e impiegati	4	39	31	55	41	18	8	2	1	2
Lavoratori in proprio	300	843	1.005	1.061	903	710	465	267	164	97
Lavoratori dipendenti	45	124	155	151	116	86	62	42	25	11
Coadiuvanti	3	26	24	18	22	20	13	5	2	1
Calabria	991	2.932	3.695	4.056	3.406	2.665	1.803	1.145	670	376
Imprenditori e liberi professionisti	43	147	195	243	284	185	122	88	64	28
Dirigenti e impiegati	32	94	110	133	96	67	36	22	8	5
Lavoratori in proprio	775	2.291	2.899	3.172	2.630	2.134	1.443	899	516	305
Lavoratori dipendenti	133	335	427	439	342	235	171	123	70	35
Coadiuvanti	8	65	64	69	54	44	31	13	12	3
AGRIGENTO	277	817	991	1.044	802	579	329	169	86	48
Imprenditori e liberi professionisti	20	70	102	103	81	82	41	21	15	7
Dirigenti e impiegati	4	15	28	16	17	10	10	2	—	—
Lavoratori in proprio	227	655	764	835	630	440	246	129	60	33
Lavoratori dipendenti	25	58	78	76	59	38	26	12	9	6
Coadiuvanti	1	19	19	14	15	9	6	5	2	2
CALTANISSETTA	156	484	549	626	464	321	199	108	59	30
Imprenditori e liberi professionisti	14	40	65	73	60	46	37	11	12	5
Dirigenti e impiegati	10	4	11	24	11	3	5	6	1	—
Lavoratori in proprio	119	396	390	457	357	236	135	73	44	23
Lavoratori dipendenti	11	32	63	55	24	29	15	14	1	2
Coadiuvanti	2	12	20	17	12	7	7	4	1	—
CATANIA	933	2.728	3.205	3.455	2.646	1.696	902	513	254	130
Imprenditori e liberi professionisti	87	321	415	488	377	259	119	53	24	22
Dirigenti e impiegati	46	149	235	229	134	87	32	16	8	1
Lavoratori in proprio	631	1.657	1.835	1.898	1.559	930	539	314	140	65
Lavoratori dipendenti	164	550	670	775	536	396	199	124	79	40
Coadiuvanti	5	51	50	65	40	24	13	6	3	2
ENNA	99	345	423	408	370	229	123	69	23	18
Imprenditori e liberi professionisti	5	39	36	46	41	31	14	11	1	2
Dirigenti e impiegati	2	4	7	4	5	2	1	—	—	—
Lavoratori in proprio	89	286	349	333	298	178	99	49	22	16
Lavoratori dipendenti	3	8	27	21	18	11	8	8	—	—
Coadiuvanti	—	8	4	4	8	7	1	1	—	—
MESSINA	664	1.851	2.221	2.344	1.853	1.146	631	334	159	68
Imprenditori e liberi professionisti	31	141	204	251	206	122	80	41	14	6
Dirigenti e impiegati	27	65	91	102	64	29	17	3	1	2
Lavoratori in proprio	482	1.262	1.468	1.532	1.233	797	426	216	118	46
Lavoratori dipendenti	121	331	393	400	314	177	101	70	22	13
Coadiuvanti	3	52	65	59	36	21	7	4	4	1
PALERMO	949	3.045	3.503	3.867	3.215	2.240	1.464	879	528	263
Imprenditori e liberi professionisti	75	250	304	367	293	181	120	64	36	19
Dirigenti e impiegati	75	240	221	246	146	93	48	21	18	7
Lavoratori in proprio	607	1.909	2.167	2.394	2.038	1.397	935	565	324	159
Lavoratori dipendenti	188	587	753	811	695	530	341	220	145	77
Coadiuvanti	4	59	58	49	43	39	20	9	5	1

per ampiezza, posizione nella professione del capo famiglia e provincia

C O N C O M P O N E N T I											TOTALE		
11	12	13	14	15	16	17	18	19	20	oltre 20		Famiglie	Componenti
										famiglie	componenti		
51	20	13	3	1	—	—	—	—	—	—	—	7.029	32.690
3	—	1	—	—	—	—	—	—	—	—	—	337	1.645
2	—	1	—	—	—	—	—	—	—	—	—	214	927
38	19	10	3	1	—	—	—	—	—	—	—	5.692	26.673
5	1	1	—	—	—	—	—	—	—	—	—	712	3.103
3	—	—	—	—	—	—	—	—	—	—	—	74	342
63	24	8	3	—	—	—	—	—	—	—	—	7.780	35.448
6	1	1	1	—	—	—	—	—	—	—	—	724	3.609
2	—	—	—	—	—	—	—	—	—	—	—	203	831
49	21	6	1	—	—	—	—	—	—	—	—	5.892	26.740
5	1	1	1	—	—	—	—	—	—	—	—	825	3.657
1	1	—	—	—	—	—	—	—	—	—	—	136	611
169	63	34	12	2	—	—	—	—	—	—	—	22.019	102.010
12	2	2	1	—	—	—	—	—	—	—	—	1.416	7.034
4	—	1	2	—	—	—	—	—	—	—	—	610	2.599
129	57	26	8	2	—	—	—	—	—	—	—	17.286	80.266
20	3	5	1	—	—	—	—	—	—	—	—	2.339	10.456
4	1	—	—	—	—	—	—	—	—	—	—	368	1.655
13	5	3	1	—	—	—	—	—	—	—	—	5.164	21.709
1	—	—	—	—	—	—	—	—	—	—	—	543	2.446
1	—	—	—	—	—	—	—	—	—	—	—	103	424
9	5	3	1	—	—	—	—	—	—	—	—	4.037	16.795
2	—	—	—	—	—	—	—	—	—	—	—	389	1.643
—	—	—	—	—	—	—	—	—	—	—	—	92	401
15	4	3	—	—	—	—	—	—	—	—	—	3.018	12.861
3	—	—	—	—	—	—	—	—	—	—	—	366	1.695
12	4	3	—	—	—	—	—	—	—	—	—	75	312
—	—	—	—	—	—	—	—	—	—	—	—	2.249	9.484
—	—	—	—	—	—	—	—	—	—	—	—	246	1.024
—	—	—	—	—	—	—	—	—	—	—	—	82	346
55	22	9	9	1	—	—	—	—	—	—	—	16.558	68.361
7	4	—	—	—	—	—	—	—	—	—	—	2.176	9.133
—	—	—	—	—	—	—	—	—	—	—	—	937	3.591
35	8	5	6	1	—	—	—	—	—	—	—	9.623	39.257
13	10	3	3	—	—	—	—	—	—	—	—	3.562	15.270
—	—	1	—	—	—	—	—	—	—	—	—	260	1.060
4	2	1	1	—	—	—	—	—	—	—	—	2.115	8.809
1	—	—	—	—	—	—	—	—	—	—	—	227	992
—	—	—	—	—	—	—	—	—	—	—	—	25	91
2	2	1	1	—	—	—	—	—	—	—	—	1.725	7.114
1	—	—	—	—	—	—	—	—	—	—	—	105	471
—	—	—	—	—	—	—	—	—	—	—	—	33	141
27	18	3	2	—	—	—	—	—	—	—	—	11.321	46.326
8	2	—	—	—	—	—	—	—	—	—	—	1.106	4.877
—	—	—	—	—	—	—	—	—	—	—	—	401	1.504
15	14	3	1	—	—	—	—	—	—	—	—	7.613	31.103
3	2	—	—	—	—	—	—	—	—	—	—	1.947	7.846
1	—	—	1	—	—	—	—	—	—	—	—	254	996
119	50	16	7	1	1	1	—	—	—	—	—	20.148	89.456
12	2	—	—	—	—	—	—	—	—	—	—	1.723	7.528
1	1	—	—	—	—	—	—	—	—	—	—	1.117	4.249
75	27	11	6	—	1	1	—	—	—	—	—	12.616	56.054
29	19	5	1	1	—	—	—	—	—	—	—	4.402	20.383
2	1	—	—	—	—	—	—	—	—	—	—	290	1.242

Segue Tav. 23 — Famiglie con il capo famiglia addetto al commercio,

PROVINCIE E REGIONI	F A M I G L I E									
	1	2	3	4	5	6	7	8	9	10
RAGUSA	189	583	646	660	468	243	146	61	37	16
Imprenditori e liberi professionisti	13	53	128	116	84	47	34	11	7	5
Dirigenti e impiegati	2	17	14	20	8	5	1	3	1	2
Lavoratori in proprio	155	458	439	464	339	169	100	44	27	8
Lavoratori dipendenti	19	50	58	53	33	17	9	3	2	1
Coadiuvanti	—	5	7	7	4	5	2	—	—	—
SIRACUSA	337	869	971	976	741	507	265	98	76	38
Imprenditori e liberi professionisti	23	95	119	129	109	81	59	11	9	7
Dirigenti e impiegati	12	43	42	33	37	13	10	4	4	1
Lavoratori in proprio	234	574	651	647	475	323	154	60	54	28
Lavoratori dipendenti	68	146	142	154	104	84	38	21	9	2
Coadiuvanti	—	11	17	13	16	6	4	2	—	—
TRAPANI	317	953	1.166	1.192	957	641	354	196	99	47
Imprenditori e liberi professionisti	25	89	143	148	86	76	35	24	9	3
Dirigenti e impiegati	8	32	41	37	26	9	7	3	2	3
Lavoratori in proprio	257	740	850	896	743	488	270	134	70	38
Lavoratori dipendenti	27	85	113	104	93	62	34	34	18	3
Coadiuvanti	—	7	19	7	9	6	8	1	—	—
Sicilia	3.921	11.675	13.675	14.572	11.516	7.602	4.413	2.427	1.321	658
Imprenditori e liberi professionisti	293	1.098	1.516	1.721	1.337	925	539	247	127	76
Dirigenti e impiegati	186	569	690	711	448	251	131	58	35	16
Lavoratori in proprio	2.801	7.937	8.913	9.456	7.672	4.958	2.904	1.584	859	416
Lavoratori dipendenti	626	1.847	2.297	2.449	1.876	1.344	771	506	285	144
Coadiuvanti	15	224	259	235	183	124	68	32	15	6
CAGLIARI	716	1.116	1.460	1.550	1.421	1.160	817	497	336	193
Imprenditori e liberi professionisti	46	55	85	110	105	103	59	40	22	11
Dirigenti e impiegati	40	79	119	90	91	63	38	25	6	3
Lavoratori in proprio	493	776	947	1.027	974	801	591	350	251	145
Lavoratori dipendenti	123	194	277	303	232	176	121	78	55	32
Coadiuvanti	4	12	32	20	19	17	8	4	2	2
NUORO	170	273	301	349	334	283	208	126	105	64
Imprenditori e liberi professionisti	7	5	12	14	8	10	8	8	5	2
Dirigenti e impiegati	6	5	4	3	2	4	—	1	1	1
Lavoratori in proprio	147	250	266	312	307	258	193	115	94	59
Lavoratori dipendenti	9	11	15	18	15	10	4	2	4	1
Coadiuvanti	1	2	4	2	2	1	3	—	1	1
SASSARI	296	640	777	786	656	514	347	230	142	71
Imprenditori e liberi professionisti	13	36	37	52	42	48	22	17	14	3
Dirigenti e impiegati	17	25	22	30	27	18	8	7	3	1
Lavoratori in proprio	236	502	612	584	510	390	284	177	107	60
Lavoratori dipendenti	28	69	92	105	69	51	30	27	18	6
Coadiuvanti	2	8	14	15	8	7	3	2	—	1
Sardegna	1.182	2.029	2.538	2.685	2.411	1.957	1.372	853	583	328
Imprenditori e liberi professionisti	66	96	134	176	155	161	89	65	41	16
Dirigenti e impiegati	63	109	145	123	120	85	46	33	10	5
Lavoratori in proprio	881	1.528	1.825	1.923	1.791	1.449	1.068	642	452	264
Lavoratori dipendenti	165	274	384	426	316	237	155	107	77	39
Coadiuvanti	7	22	50	37	29	25	14	6	3	4
ITALIA	63.284	153.717	206.310	195.776	130.898	76.199	41.293	22.212	12.714	6.757
Imprenditori e liberi professionisti	4.919	14.413	19.627	20.108	14.812	9.075	4.974	2.705	1.532	889
Dirigenti e impiegati	6.152	14.119	18.559	16.185	8.750	4.003	1.922	784	413	177
Lavoratori in proprio	35.024	88.576	117.562	116.602	82.319	49.663	27.655	14.995	8.755	4.644
Lavoratori dipendenti	16.785	32.927	45.289	38.259	22.202	12.008	6.041	3.385	1.839	955
Coadiuvanti	404	3.682	5.273	4.622	2.815	1.450	701	343	175	92

per ampiezza, posizione nella professione del capo famiglia e provincia

C O N C O M P O N E N T I											TOTALE		
11	12	13	14	15	16	17	18	19	20	oltre 20		Famiglie	Componenti
										famiglie	componenti		
6	3	1	—	—	—	—	—	—	—	—	—	3.059	11.849
2	—	1	—	—	—	—	—	—	—	—	—	501	2.143
1	—	—	—	—	—	—	—	—	—	—	—	74	299
3	2	—	—	—	—	—	—	—	—	—	—	2.208	8.385
—	1	—	—	—	—	—	—	—	—	—	—	246	899
—	—	—	—	—	—	—	—	—	—	—	—	80	123
17	10	2	1	—	—	—	—	—	—	—	—	4.908	19.689
—	2	—	1	—	—	—	—	—	—	—	—	645	2.807
1	—	—	—	—	—	—	—	—	—	—	—	200	778
14	5	2	—	—	—	—	—	—	—	—	—	3.221	12.800
2	3	—	—	—	—	—	—	—	—	—	—	773	3.019
—	—	—	—	—	—	—	—	—	—	—	—	69	285
18	7	2	—	—	—	—	—	—	—	—	—	5.949	24.835
2	2	—	—	—	—	—	—	—	—	—	—	642	2.704
1	—	—	—	—	—	—	—	—	—	—	—	169	659
11	5	2	—	—	—	—	—	—	—	—	—	4.504	18.693
4	—	—	—	—	—	—	—	—	—	—	—	577	2.535
—	—	—	—	—	—	—	—	—	—	—	—	57	244
274	121	40	21	2	1	1	—	—	—	—	—	72.240	308.895
36	12	1	1	—	—	—	—	—	—	—	—	7.929	34.375
5	1	—	—	—	—	—	—	—	—	—	—	3.101	11.907
176	72	30	15	1	1	1	—	—	—	—	—	47.796	199.685
54	35	8	4	1	—	—	—	—	—	—	—	12.247	53.090
3	1	1	1	—	—	—	—	—	—	—	—	1.167	4.838
102	54	25	7	1	3	—	—	—	—	—	—	9.458	44.498
6	2	2	—	—	—	—	—	—	—	—	—	646	3.151
3	—	—	—	—	—	—	—	—	—	—	—	557	2.331
74	43	21	5	1	3	—	—	—	—	—	—	6.507	31.057
16	8	2	2	—	—	—	—	—	—	—	—	1.624	7.387
3	1	—	—	—	—	—	—	—	—	—	—	124	572
31	12	7	4	1	—	—	1	1	—	—	—	2.270	11.116
1	—	—	—	—	—	—	—	—	—	—	—	80	405
—	—	—	—	—	—	—	—	—	—	—	—	27	101
28	12	6	4	1	—	—	1	1	—	—	—	2.054	10.121
2	—	1	—	—	—	—	—	—	—	—	—	92	408
—	—	—	—	—	—	—	—	—	—	—	—	17	81
37	19	4	2	—	—	1	—	—	—	—	—	4.522	20.404
—	1	1	—	—	—	—	—	—	—	—	—	286	1.373
—	—	1	—	—	—	—	—	—	—	—	—	159	658
34	15	1	1	—	—	—	1	—	—	—	—	3.514	15.867
3	3	1	1	—	—	—	—	—	—	—	—	503	2.257
—	—	—	—	—	—	—	—	—	—	—	—	60	249
170	85	36	13	2	3	1	1	1	—	—	—	16.250	76.018
7	3	3	—	—	—	—	—	—	—	—	—	1.012	4.929
3	—	1	—	—	—	—	—	—	—	—	—	743	3.090
136	70	28	10	2	3	1	1	1	—	—	—	12.075	57.045
21	11	4	3	—	—	—	—	—	—	—	—	2.219	10.052
3	1	—	—	—	—	—	—	—	—	—	—	201	902
3.337	1.579	690	329	164	69	40	22	8	10	16	363	915.424	3.607.765
456	231	101	47	33	12	13	7	5	2	5	108	93.966	391.740
83	41	17	5	5	1	—	—	—	—	—	—	71.216	249.575
2.318	1.085	475	233	103	43	22	14	3	7	11	255	550.109	2.230.889
441	198	85	37	21	12	4	—	—	1	—	—	180.489	659.513
39	24	12	7	2	1	1	1	—	—	—	—	19.644	76.048

TAV. 24 — Famiglie con il capo famiglia addetto ai servizi vari, per

PROVINCIE E REGIONI	F A M I G L I E									
	1	2	3	4	5	6	7	8	9	10
ALESSANDRIA	377	407	495	300	154	48	14	4	4	1
Imprenditori e liberi professionisti	52	99	136	103	68	20	7	2	3	—
Dirigenti e impiegati	10	19	22	7	4	3	—	—	—	—
Lavoratori in proprio	47	130	186	110	50	17	5	1	1	1
Lavoratori dipendenti	268	158	148	79	32	8	1	1	—	—
Coadiuvanti	—	1	3	1	—	—	1	—	—	—
ASTI	146	160	153	107	56	12	7	2	—	—
Imprenditori e liberi professionisti	17	42	45	35	24	7	4	1	—	—
Dirigenti e impiegati	8	11	8	4	1	—	—	—	—	—
Lavoratori in proprio	33	51	64	40	21	2	2	1	—	—
Lavoratori dipendenti	88	56	36	28	10	3	1	—	—	—
Coadiuvanti	—	—	—	—	—	—	—	—	—	—
CUNEO	556	361	356	237	127	67	24	7	5	3
Imprenditori e liberi professionisti	37	83	102	80	49	35	16	3	3	—
Dirigenti e impiegati	8	10	10	6	3	2	—	—	—	—
Lavoratori in proprio	85	114	145	106	55	18	6	1	1	2
Lavoratori dipendenti	426	151	98	44	20	12	2	3	1	1
Coadiuvanti	—	3	1	1	—	—	—	—	—	—
NOVARA	423	483	510	368	163	60	29	11	5	1
Imprenditori e liberi professionisti	42	115	128	101	55	17	14	7	2	—
Dirigenti e impiegati	13	17	16	11	3	4	—	1	—	—
Lavoratori in proprio	60	96	139	116	42	15	7	2	2	—
Lavoratori dipendenti	308	252	227	139	63	24	8	1	1	—
Coadiuvanti	—	3	—	1	—	—	—	—	—	1
TORINO	2.866	2.621	2.360	1.440	760	312	119	56	19	5
Imprenditori e liberi professionisti	406	630	683	432	325	146	53	31	6	3
Dirigenti e impiegati	301	362	330	210	88	44	8	4	2	—
Lavoratori in proprio	419	567	564	383	202	73	32	11	7	2
Lavoratori dipendenti	1.739	1.050	767	408	145	48	26	10	4	—
Coadiuvanti	1	12	16	7	—	1	—	—	—	—
VERCELLI	351	377	390	261	124	53	15	9	—	1
Imprenditori e liberi professionisti	35	94	103	90	49	24	8	4	—	—
Dirigenti e impiegati	16	21	22	10	3	3	—	—	—	—
Lavoratori in proprio	57	103	140	72	41	12	5	2	—	1
Lavoratori dipendenti	243	158	125	86	31	14	2	3	—	—
Coadiuvanti	—	1	—	3	—	—	—	—	—	—
Piemonte	4.719	4.409	4.264	2.713	1.384	552	208	89	33	11
Imprenditori e liberi professionisti	589	1.063	1.197	841	570	249	102	48	14	3
Dirigenti e impiegati	356	440	408	248	102	56	8	5	2	—
Lavoratori in proprio	701	1.061	1.238	827	411	137	57	18	11	6
Lavoratori dipendenti	3.072	1.825	1.401	784	301	109	40	18	6	1
Coadiuvanti	1	20	20	13	—	1	1	—	—	1
Valle d'Aosta	78	63	60	42	30	9	3	—	—	1
Imprenditori e liberi professionisti	13	15	21	17	14	6	—	—	—	1
Dirigenti e impiegati	—	—	3	2	1	—	—	—	—	—
Lavoratori in proprio	14	13	19	15	6	—	1	—	—	—
Lavoratori dipendenti	51	34	17	8	9	3	2	—	—	—
Coadiuvanti	—	1	—	—	—	—	—	—	—	—
BERGAMO	382	353	385	367	248	116	60	44	18	11
Imprenditori e liberi professionisti	44	89	120	112	75	51	20	16	5	6
Dirigenti e impiegati	19	28	24	26	9	8	2	3	1	—
Lavoratori in proprio	36	62	83	101	65	16	13	9	5	1
Lavoratori dipendenti	283	174	157	128	99	41	25	16	7	4
Coadiuvanti	—	—	1	—	—	—	—	—	—	—
BRESCIA	520	547	601	506	307	154	85	41	20	17
Imprenditori e liberi professionisti	53	125	168	155	89	65	39	14	6	6
Dirigenti e impiegati	41	32	33	19	16	7	2	1	—	1
Lavoratori in proprio	87	124	176	160	95	34	15	11	2	3
Lavoratori dipendenti	339	265	220	169	107	48	29	15	12	7
Coadiuvanti	—	1	4	3	—	—	—	—	—	—

Segue TAV. 24 — Famiglie con il capo famiglia addetto ai servizi vari, per

PROVINCIE E REGIONI	F A M I G L I E									
	1	2	3	4	5	6	7	8	9	10
TRENTO	249	209	179	164	116	67	25	13	9	3
Imprenditori e liberi professionisti	36	74	62	53	49	37	10	6	4	3
Dirigenti e impiegati	12	11	15	7	9	4	2	2	—	—
Lavoratori in proprio	23	52	49	57	36	13	8	4	2	—
Lavoratori dipendenti	173	72	52	46	21	13	5	1	3	—
Coadiuvanti	—	—	1	1	1	—	—	—	—	—
Trentino - Alto Adige	776	537	472	369	279	145	62	28	19	4
Imprenditori e liberi professionisti	124	178	157	125	109	66	27	13	7	3
Dirigenti e impiegati	43	40	34	23	17	8	2	2	1	—
Lavoratori in proprio	66	102	108	110	84	33	16	8	4	—
Lavoratori dipendenti	542	216	172	110	68	38	17	5	7	1
Coadiuvanti	1	1	1	1	1	—	—	—	—	—
BELLUNO	136	128	132	103	69	24	21	6	3	3
Imprenditori e liberi professionisti	16	30	38	34	30	8	13	2	2	—
Dirigenti e impiegati	2	6	7	4	4	1	—	—	—	—
Lavoratori in proprio	10	23	27	39	17	11	5	3	—	2
Lavoratori dipendenti	108	69	60	26	18	4	3	1	1	1
Coadiuvanti	—	—	—	—	—	—	—	—	—	—
PADOVA	239	399	449	479	324	194	99	53	28	15
Imprenditori e liberi professionisti	30	93	125	126	90	60	32	16	12	—
Dirigenti e impiegati	14	33	39	41	29	8	2	3	1	—
Lavoratori in proprio	14	72	99	132	94	50	30	17	9	7
Lavoratori dipendenti	181	201	185	180	109	76	35	17	6	8
Coadiuvanti	—	—	1	—	2	—	—	—	—	—
ROVIGO	69	128	183	180	99	70	40	23	10	3
Imprenditori e liberi professionisti	10	26	44	37	23	16	8	5	2	—
Dirigenti e impiegati	—	2	11	8	5	3	2	1	1	—
Lavoratori in proprio	9	44	73	78	50	37	19	12	1	3
Lavoratori dipendenti	50	56	54	56	21	14	11	5	6	—
Coadiuvanti	—	—	1	1	—	—	—	—	—	—
TREVISO	210	265	259	243	184	97	52	23	19	7
Imprenditori e liberi professionisti	24	63	76	73	67	30	17	9	11	5
Dirigenti e impiegati	11	13	8	12	11	5	2	—	—	—
Lavoratori in proprio	8	32	38	42	27	23	12	4	6	2
Lavoratori dipendenti	167	157	137	116	79	39	21	10	2	—
Coadiuvanti	—	—	—	—	—	—	—	—	—	—
VENEZIA	454	570	620	637	408	228	133	53	35	20
Imprenditori e liberi professionisti	86	152	159	161	121	59	35	12	7	2
Dirigenti e impiegati	52	53	54	50	27	14	5	—	3	1
Lavoratori in proprio	44	73	102	133	103	49	25	11	7	3
Lavoratori dipendenti	272	291	303	293	157	105	68	30	17	14
Coadiuvanti	—	1	2	—	—	1	—	—	1	—
VERONA	445	391	497	382	272	135	51	31	11	7
Imprenditori e liberi professionisti	56	85	141	109	106	52	23	13	5	5
Dirigenti e impiegati	29	28	28	17	13	5	—	1	—	1
Lavoratori in proprio	44	93	141	130	81	47	20	13	4	1
Lavoratori dipendenti	315	184	187	123	72	31	7	4	2	—
Coadiuvanti	1	1	—	3	—	—	1	—	—	—
VICENZA	246	222	265	250	191	104	68	16	6	14
Imprenditori e liberi professionisti	25	46	66	74	72	40	22	10	4	8
Dirigenti e impiegati	16	15	16	15	6	3	4	—	—	2
Lavoratori in proprio	38	52	75	80	64	28	20	4	1	3
Lavoratori dipendenti	167	109	108	81	49	33	22	2	1	1
Coadiuvanti	—	—	—	—	—	—	—	—	—	—
Veneto	1.799	2.103	2.405	2.274	1.547	852	464	205	112	69
Imprenditori e liberi professionisti	247	495	649	614	509	265	150	67	43	20
Dirigenti e impiegati	124	150	163	147	95	39	15	5	5	4
Lavoratori in proprio	167	389	555	634	436	245	131	64	28	21
Lavoratori dipendenti	1.260	1.067	1.034	875	505	302	167	69	35	24
Coadiuvanti	1	2	4	4	2	1	1	—	1	—

Segue TAV. 24 — Famiglie con il capo famiglia addetto ai servizi vari, per

PROVINCIE E REGIONI	F A M I G L I E									
	1	2	3	4	5	6	7	8	9	10
GORIZIA	135	134	128	129	58	19	10	4	4	—
Imprenditori e liberi professionisti	10	22	23	24	19	5	3	1	2	—
Dirigenti e impiegati	7	6	6	7	1	—	1	—	—	—
Lavoratori in proprio	5	35	42	50	19	10	4	2	—	—
Lavoratori dipendenti	113	71	55	48	19	4	2	1	2	—
Coadiuvanti	—	—	2	—	—	—	—	—	—	—
UDINE	289	319	475	437	260	112	52	27	8	4
Imprenditori e liberi professionisti	39	90	140	127	104	49	25	9	6	1
Dirigenti e impiegati	18	16	32	24	15	5	1	3	—	1
Lavoratori in proprio	34	56	120	129	67	30	14	7	1	2
Lavoratori dipendenti	197	157	183	156	73	28	12	8	1	—
Coadiuvanti	1	—	—	1	1	—	—	—	—	—
Friuli - Venezia Giulia	424	453	603	566	318	131	62	31	12	4
Imprenditori e liberi professionisti	49	112	163	151	123	54	28	10	8	1
Dirigenti e impiegati	25	22	38	31	16	5	2	3	—	1
Lavoratori in proprio	39	91	162	179	86	40	18	9	1	2
Lavoratori dipendenti	310	228	238	204	92	32	14	9	3	—
Coadiuvanti	1	—	2	1	1	—	—	—	—	—
Trieste (Territorio di)	1.243	1.045	814	544	232	111	36	14	2	5
Imprenditori e liberi professionisti	112	189	168	134	73	30	7	6	—	—
Dirigenti e impiegati	74	123	106	61	23	9	3	1	—	2
Lavoratori in proprio	50	94	91	79	20	16	3	2	—	—
Lavoratori dipendenti	1.011	638	449	270	116	56	23	5	2	3
Coadiuvanti	1	1	—	—	—	—	—	—	—	—
GENOVA	1.961	1.988	2.118	1.398	717	299	147	49	20	5
Imprenditori e liberi professionisti	260	453	494	393	238	134	73	11	6	2
Dirigenti e impiegati	79	158	187	101	45	20	5	2	—	—
Lavoratori in proprio	194	230	347	229	120	34	22	14	4	—
Lavoratori dipendenti	1.426	1.143	1.084	671	313	111	46	22	10	3
Coadiuvanti	2	4	6	4	1	—	1	—	—	—
IMPERIA	282	344	355	228	100	40	16	4	7	1
Imprenditori e liberi professionisti	49	88	80	62	35	10	7	—	2	—
Dirigenti e impiegati	3	23	23	16	4	—	—	—	—	—
Lavoratori in proprio	33	77	100	55	15	6	1	—	—	—
Lavoratori dipendenti	197	155	152	94	45	24	8	4	5	1
Coadiuvanti	—	1	—	1	1	—	—	—	—	—
LA SPEZIA	142	160	213	161	74	39	15	4	2	—
Imprenditori e liberi professionisti	16	40	49	40	33	10	6	2	2	—
Dirigenti e impiegati	6	10	6	14	1	1	—	—	—	—
Lavoratori in proprio	26	40	69	49	24	14	4	1	—	—
Lavoratori dipendenti	94	70	89	58	16	14	5	1	—	—
Coadiuvanti	—	—	—	—	—	—	—	—	—	—
SAVONA	240	233	260	204	107	35	15	7	3	1
Imprenditori e liberi professionisti	38	68	61	51	31	13	6	2	1	—
Dirigenti e impiegati	5	10	11	15	2	1	—	—	—	—
Lavoratori in proprio	41	54	73	68	30	6	6	2	1	1
Lavoratori dipendenti	156	101	115	70	43	15	3	3	1	—
Coadiuvanti	—	—	—	—	1	—	—	—	—	—
Liguria	2.625	2.725	2.946	1.991	998	413	193	64	32	7
Imprenditori e liberi professionisti	363	649	684	546	337	167	92	15	11	2
Dirigenti e impiegati	93	201	227	146	52	22	5	2	—	—
Lavoratori in proprio	294	401	589	401	189	60	33	17	5	1
Lavoratori dipendenti	1.873	1.469	1.440	893	417	164	62	30	16	4
Coadiuvanti	2	5	6	5	3	—	1	—	—	—

Segue Tav. 24 — Famiglie con il capo famiglia addetto ai servizi vari, per

PROVINCIE E REGIONI	F A M I G L I E									
	1	2	3	4	5	6	7	8	9	10
BOLOGNA	749	929	1.274	849	420	193	85	31	16	3
Imprenditori e liberi professionisti	100	221	286	251	154	81	38	22	10	2
Dirigenti e impiegati	52	98	108	80	33	17	3	1	—	—
Lavoratori in proprio	102	180	328	208	85	34	18	2	3	—
Lavoratori dipendenti	495	429	549	305	147	60	25	6	3	1
Coadiuvanti	—	1	3	5	1	1	1	—	—	—
FERRARA	237	316	412	304	117	76	35	17	5	5
Imprenditori e liberi professionisti	25	60	75	73	36	24	13	5	—	2
Dirigenti e impiegati	9	19	13	7	4	1	—	—	—	—
Lavoratori in proprio	22	71	179	121	47	26	8	4	2	—
Lavoratori dipendenti	181	166	144	102	29	25	14	8	3	3
Coadiuvanti	—	—	1	1	1	—	—	—	—	—
FORLÌ	213	320	430	333	204	63	32	11	2	1
Imprenditori e liberi professionisti	30	93	122	90	69	22	9	7	—	1
Dirigenti e impiegati	11	15	21	17	5	4	2	—	—	—
Lavoratori in proprio	37	82	132	114	70	21	11	4	1	—
Lavoratori dipendenti	135	128	153	112	60	16	10	—	1	—
Coadiuvanti	—	2	2	—	—	—	—	—	—	—
MODENA	368	410	508	344	186	86	34	15	5	4
Imprenditori e liberi professionisti	47	94	107	91	63	24	12	4	—	2
Dirigenti e impiegati	11	11	22	14	5	3	1	—	—	—
Lavoratori in proprio	46	95	161	123	56	18	12	5	3	—
Lavoratori dipendenti	264	208	218	115	61	40	8	6	2	1
Coadiuvanti	—	2	—	1	1	1	1	—	—	1
PARMA	224	340	472	336	170	66	33	20	6	1
Imprenditori e liberi professionisti	34	86	124	107	57	26	12	10	2	—
Dirigenti e impiegati	15	38	38	20	12	5	1	1	—	—
Lavoratori in proprio	38	83	134	108	42	18	9	3	1	1
Lavoratori dipendenti	136	132	175	101	59	17	11	6	3	—
Coadiuvanti	1	1	1	—	—	—	—	—	—	—
PIACENZA	158	192	233	210	109	56	22	8	7	2
Imprenditori e liberi professionisti	20	48	55	65	44	20	8	1	5	1
Dirigenti e impiegati	10	12	20	10	1	2	1	—	—	—
Lavoratori in proprio	27	57	85	75	39	17	8	5	2	—
Lavoratori dipendenti	100	75	73	60	25	17	5	2	—	1
Coadiuvanti	1	—	—	—	—	—	—	—	—	—
RAVENNA	174	251	308	183	91	33	17	4	1	—
Imprenditori e liberi professionisti	17	82	98	56	33	17	10	3	1	—
Dirigenti e impiegati	5	10	16	6	3	—	—	—	—	—
Lavoratori in proprio	20	78	134	83	37	11	4	1	—	—
Lavoratori dipendenti	132	81	59	37	18	5	3	—	—	—
Coadiuvanti	—	—	1	1	—	—	—	—	—	—
REGGIO NELL'EMILIA	184	262	329	230	134	73	18	9	4	1
Imprenditori e liberi professionisti	26	49	85	70	47	31	9	3	2	1
Dirigenti e impiegati	8	8	13	8	7	4	—	—	—	—
Lavoratori in proprio	29	77	115	87	51	23	3	5	2	—
Lavoratori dipendenti	121	128	116	65	29	15	6	1	—	—
Coadiuvanti	—	—	—	—	—	—	—	—	—	—
Emilia - Romagna	2.307	3.020	3.966	2.789	1.431	646	276	115	46	17
Imprenditori e liberi professionisti	299	733	952	803	503	245	111	55	20	9
Dirigenti e impiegati	121	211	251	162	70	36	8	2	—	—
Lavoratori in proprio	321	723	1.268	919	427	168	73	29	14	1
Lavoratori dipendenti	1.564	1.347	1.487	897	428	195	82	29	12	6
Coadiuvanti	2	6	8	8	3	2	2	—	—	1

Segue TAV. 24 — Famiglie con il capo famiglia addetto ai servizi vari, per

PROVINCIE E REGIONI	F A M I G L I E									
	1	2	3	4	5	6	7	8	9	10
AREZZO	82	145	191	176	101	40	23	4	2	—
Imprenditori e liberi professionisti	16	33	33	59	34	12	9	2	—	—
Dirigenti e impiegati	3	4	9	7	4	3	1	—	—	—
Lavoratori in proprio	10	35	92	65	36	12	9	1	1	—
Lavoratori dipendenti	53	73	57	44	26	13	4	1	1	—
Coadiuvanti	—	—	—	1	1	—	—	—	—	—
FIRENZE	843	1.402	1.687	1.426	734	335	132	58	26	12
Imprenditori e liberi professionisti	164	341	385	363	204	128	46	14	13	7
Dirigenti e impiegati	71	127	129	138	68	19	3	3	1	1
Lavoratori in proprio	69	188	335	295	161	66	28	6	6	1
Lavoratori dipendenti	538	744	833	620	295	122	53	35	6	3
Coadiuvanti	1	2	5	10	6	—	2	—	—	—
GROSSETO	56	81	141	101	59	26	9	3	1	—
Imprenditori e liberi professionisti	14	22	40	31	17	8	3	—	1	—
Dirigenti e impiegati	—	4	6	4	2	1	1	—	—	—
Lavoratori in proprio	10	30	58	46	28	14	5	3	—	—
Lavoratori dipendenti	32	24	37	20	12	3	—	—	—	—
Coadiuvanti	—	1	—	—	—	—	—	—	—	—
LIVORNO	163	277	340	300	168	76	31	14	7	2
Imprenditori e liberi professionisti	20	51	76	69	46	19	8	6	2	1
Dirigenti e impiegati	5	16	14	18	16	8	—	—	—	—
Lavoratori in proprio	20	44	92	75	41	20	5	1	—	—
Lavoratori dipendenti	118	165	157	137	65	29	18	7	3	1
Coadiuvanti	—	1	1	1	—	—	—	—	2	—
LUCCA	173	257	391	371	198	89	47	29	15	5
Imprenditori e liberi professionisti	19	75	107	110	62	29	15	8	5	—
Dirigenti e impiegati	8	15	20	11	4	4	2	3	—	1
Lavoratori in proprio	30	47	118	105	63	25	7	3	5	2
Lavoratori dipendenti	116	120	144	144	69	31	23	15	5	2
Coadiuvanti	—	—	2	1	—	—	—	—	—	—
MASSA-CARRARA	44	91	138	107	73	25	6	10	2	1
Imprenditori e liberi professionisti	9	23	38	32	25	6	4	3	1	—
Dirigenti e impiegati	2	6	4	8	2	4	—	—	—	—
Lavoratori in proprio	5	27	47	37	25	4	2	3	—	—
Lavoratori dipendenti	28	35	48	30	21	11	—	4	1	1
Coadiuvanti	—	—	1	—	—	—	—	—	—	—
PISA	138	222	301	275	152	76	28	15	2	4
Imprenditori e liberi professionisti	27	45	73	63	47	27	10	6	—	1
Dirigenti e impiegati	3	17	18	8	14	3	—	1	—	—
Lavoratori in proprio	20	52	99	104	49	22	9	6	—	—
Lavoratori dipendenti	88	108	111	100	42	24	9	2	2	3
Coadiuvanti	—	—	—	—	—	—	—	—	—	—
PISTOIA	90	166	227	181	86	46	25	4	4	2
Imprenditori e liberi professionisti	13	32	52	27	26	9	7	—	2	1
Dirigenti e impiegati	8	3	8	12	3	1	2	—	1	—
Lavoratori in proprio	12	42	77	74	28	19	12	1	—	—
Lavoratori dipendenti	57	89	89	68	29	17	4	3	1	1
Coadiuvanti	—	—	1	—	—	—	—	—	—	—
SIENA	123	174	217	154	69	37	14	9	2	—
Imprenditori e liberi professionisti	9	44	47	36	39	16	7	5	1	—
Dirigenti e impiegati	5	12	10	9	3	2	3	—	—	—
Lavoratori in proprio	12	38	79	62	19	8	1	3	1	—
Lavoratori dipendenti	97	80	80	46	8	10	3	1	—	—
Coadiuvanti	—	—	1	1	—	1	—	—	—	—
Toscana	1.712	2.815	3.633	3.091	1.640	750	315	146	61	26
Imprenditori e liberi professionisti	291	666	851	790	500	254	109	44	25	10
Dirigenti e impiegati	105	204	218	215	116	45	12	7	2	2
Lavoratori in proprio	188	503	997	863	450	190	78	27	13	3
Lavoratori dipendenti	1.127	1.438	1.556	1.209	567	260	114	68	19	11
Coadiuvanti	1	4	11	14	7	1	2	—	2	—

Segue TAV. 24 — Famiglie con il capo famiglia addetto ai servizi vari, per

PROVINCIE E REGIONI	F A M I G L I E									
	1	2	3	4	5	6	7	8	9	10
PERUGIA	125	241	301	320	166	94	41	13	6	2
Imprenditori e liberi professionisti	13	53	74	100	58	39	18	11	2	—
Dirigenti e impiegati	8	8	9	15	4	1	—	—	—	—
Lavoratori in proprio	17	71	85	106	46	28	9	—	3	1
Lavoratori dipendenti	87	109	132	98	58	26	14	2	1	1
Coadiuvanti	—	—	1	1	—	—	—	—	—	—
TERNI	52	93	122	114	57	35	10	5	1	—
Imprenditori e liberi professionisti	10	22	33	35	23	16	5	3	—	—
Dirigenti e impiegati	1	4	4	4	4	—	—	1	—	—
Lavoratori in proprio	10	26	48	45	24	13	3	1	1	—
Lavoratori dipendenti	31	40	34	30	6	6	2	—	—	—
Coadiuvanti	—	1	3	—	—	—	—	—	—	—
Umbria	177	334	423	434	223	129	51	18	7	2
Imprenditori e liberi professionisti	23	75	107	135	81	55	23	14	2	—
Dirigenti e impiegati	9	12	13	19	8	1	—	1	—	—
Lavoratori in proprio	27	97	133	151	70	41	12	1	4	1
Lavoratori dipendenti	118	149	166	128	64	32	16	2	1	1
Coadiuvanti	—	1	4	1	—	—	—	—	—	—
ANCONA	149	250	320	293	173	75	36	12	6	4
Imprenditori e liberi professionisti	14	42	61	61	46	20	13	6	1	—
Dirigenti e impiegati	10	13	26	16	12	7	1	—	—	—
Lavoratori in proprio	20	64	106	115	52	23	9	2	3	2
Lavoratori dipendenti	105	131	127	100	63	24	13	4	2	2
Coadiuvanti	—	—	—	1	—	1	—	—	—	—
ASCOLI PICENO	131	151	198	160	103	68	34	15	5	1
Imprenditori e liberi professionisti	16	38	59	46	46	28	21	7	3	1
Dirigenti e impiegati	5	3	8	6	1	4	1	—	—	—
Lavoratori in proprio	8	35	51	52	34	17	7	5	2	—
Lavoratori dipendenti	102	75	80	56	22	19	5	3	—	—
Coadiuvanti	—	—	—	—	—	—	—	—	—	—
MACERATA	118	118	206	152	101	38	14	10	7	1
Imprenditori e liberi professionisti	14	19	49	47	37	19	5	4	2	—
Dirigenti e impiegati	—	3	5	6	1	—	—	—	—	—
Lavoratori in proprio	16	22	87	65	42	12	4	3	4	1
Lavoratori dipendenti	88	74	65	33	21	7	5	3	1	—
Coadiuvanti	—	—	—	1	—	—	—	—	—	—
PESARO E URBINO	116	159	181	183	105	67	19	10	3	1
Imprenditori e liberi professionisti	15	35	48	52	39	24	5	3	1	—
Dirigenti e impiegati	5	10	10	9	4	—	—	1	—	—
Lavoratori in proprio	16	33	61	66	34	27	8	2	1	1
Lavoratori dipendenti	80	81	62	56	26	16	6	3	1	—
Coadiuvanti	—	—	—	—	2	—	—	1	—	—
Marche	514	678	905	788	482	248	103	47	21	7
Imprenditori e liberi professionisti	59	134	217	206	168	91	44	20	7	1
Dirigenti e impiegati	20	29	49	37	18	11	2	1	—	—
Lavoratori in proprio	60	154	305	298	162	79	28	12	10	4
Lavoratori dipendenti	375	361	334	245	132	66	29	13	4	2
Coadiuvanti	—	—	—	2	2	1	—	1	—	—
FROSINONE	144	182	192	229	177	78	45	24	11	18
Imprenditori e liberi professionisti	28	57	45	66	51	25	14	9	4	6
Dirigenti e impiegati	—	4	4	4	5	2	—	—	—	—
Lavoratori in proprio	25	57	93	113	83	40	22	10	5	10
Lavoratori dipendenti	91	62	50	45	38	11	9	5	2	2
Coadiuvanti	—	2	—	1	—	—	—	—	—	—

ampiezza, posizione nella professione del capo famiglia e provincia

C O N C O M P O N E N T I											TOTALE		
11	12	13	14	15	16	17	18	19	20	oltre 20		Famiglie	Componenti
										famiglie	componenti		
2	—	1	—	—	—	—	—	—	—	—	—	634	2.473
—	—	1	—	—	—	—	—	—	—	—	—	175	698
—	—	—	—	—	—	—	—	—	—	—	—	22	80
1	—	—	—	—	—	—	—	—	—	—	—	248	1.039
1	—	—	—	—	—	—	—	—	—	—	—	188	652
—	—	—	—	—	—	—	—	—	—	—	—	1	4
—	—	—	—	—	—	—	—	—	—	—	—	299	1.130
—	—	—	—	—	—	—	—	—	—	—	—	99	402
—	—	—	—	—	—	—	—	—	—	—	—	16	56
—	—	—	—	—	—	—	—	—	—	—	—	85	322
—	—	—	—	—	—	—	—	—	—	—	—	99	350
—	—	—	—	—	—	—	—	—	—	—	—	—	—
49	18	8	2	3	1	—	—	—	—	—	—	26.862	92.225
20	6	4	1	—	1	—	—	—	—	—	—	7.602	28.037
—	1	1	—	—	—	—	—	—	—	—	—	2.663	8.937
3	2	—	—	1	—	—	—	—	—	—	—	2.168	8.368
26	9	3	1	2	—	—	—	—	—	—	—	14.339	46.738
—	—	—	—	—	—	—	—	—	—	—	—	40	145
—	—	—	—	—	—	—	—	—	—	—	—	660	2.312
—	—	—	—	—	—	—	—	—	—	—	—	155	596
—	—	—	—	—	—	—	—	—	—	—	—	28	96
—	—	—	—	—	—	—	—	—	—	—	—	268	973
—	—	—	—	—	—	—	—	—	—	—	—	209	647
—	—	—	—	—	—	—	—	—	—	—	—	—	—
52	20	9	2	3	1	—	—	—	—	—	—	29.558	102.314
20	6	5	1	—	1	—	—	—	—	—	—	8.336	30.945
—	1	1	—	—	—	—	—	—	—	—	—	2.748	9.242
5	3	—	—	1	—	—	—	—	—	—	—	3.229	12.629
27	10	3	1	2	—	—	—	—	—	—	—	15.201	49.341
—	—	—	—	—	—	—	—	—	—	—	—	44	157
4	—	—	—	—	—	—	—	—	—	—	—	927	3.578
—	—	—	—	—	—	—	—	—	—	—	—	278	1.128
—	—	—	—	—	—	—	—	—	—	—	—	50	182
3	—	—	—	—	—	—	—	—	—	—	—	329	1.374
1	—	—	—	—	—	—	—	—	—	—	—	268	882
—	—	—	—	—	—	—	—	—	—	—	—	2	12
5	—	1	—	—	—	—	—	—	—	—	—	1.135	4.297
1	—	—	—	—	—	—	—	—	—	—	—	341	1.376
—	—	—	—	—	—	—	—	—	—	—	—	120	472
2	—	1	—	—	—	—	—	—	—	—	—	292	1.248
2	—	—	—	—	—	—	—	—	—	—	—	380	1.192
—	—	—	—	—	—	—	—	—	—	—	—	2	9
1	1	—	—	—	—	—	—	—	—	—	—	899	3.520
—	1	—	—	—	—	—	—	—	—	—	—	304	1.195
—	—	—	—	—	—	—	—	—	—	—	—	68	284
—	—	—	—	—	—	—	—	—	—	—	—	259	1.088
1	—	—	—	—	—	—	—	—	—	—	—	268	953
—	—	—	—	—	—	—	—	—	—	—	—	—	—
2	1	1	—	—	1	—	—	—	—	—	—	818	3.061
—	—	—	—	—	—	—	—	—	—	—	—	261	1.063
—	—	—	—	—	—	—	—	—	—	—	—	40	150
—	—	1	—	—	1	—	—	—	—	—	—	199	809
2	1	—	—	—	—	—	—	—	—	—	—	317	1.037
—	—	—	—	—	—	—	—	—	—	—	—	1	2

Segue Tav. 24 — Famiglie con il capo famiglia addetto ai servizi vari, per

PROVINCIE E REGIONI	F A M I G L I E									
	1	2	3	4	5	6	7	8	9	10
TERAMO	91	99	122	120	93	55	30	12	7	3
Imprenditori e liberi professionisti	11	25	41	34	34	22	10	7	3	1
Dirigenti e impiegati	1	2	4	3	3	2	1	—	—	—
Lavoratori in proprio	5	18	37	45	32	16	9	3	3	2
Lavoratori dipendenti	74	54	40	38	24	15	10	2	1	—
Coadiuvanti	—	—	—	—	—	—	—	—	—	—
Abruzzi e Molise	480	710	921	871	669	363	213	100	44	23
Imprenditori e liberi professionisti	86	194	306	271	239	145	75	34	14	6
Dirigenti e impiegati	13	49	69	72	43	22	15	8	1	2
Lavoratori in proprio	40	161	275	304	231	111	70	22	16	11
Lavoratori dipendenti	341	305	271	223	154	85	52	36	13	4
Coadiuvanti	—	1	—	1	2	—	1	—	—	—
AVELLINO	151	199	219	272	258	166	86	43	37	13
Imprenditori e liberi professionisti	27	46	67	81	73	53	26	11	13	5
Dirigenti e impiegati	5	24	24	44	39	19	14	6	3	—
Lavoratori in proprio	18	53	72	90	96	63	30	19	18	4
Lavoratori dipendenti	101	75	55	55	48	31	16	7	3	4
Coadiuvanti	—	1	1	2	2	—	—	—	—	—
BENEVENTO	62	110	169	165	110	90	40	28	15	4
Imprenditori e liberi professionisti	15	39	49	62	35	29	14	9	2	2
Dirigenti e impiegati	1	4	11	5	7	4	—	2	1	—
Lavoratori in proprio	9	30	72	58	39	32	20	9	4	—
Lavoratori dipendenti	36	37	36	40	29	25	6	8	8	2
Coadiuvanti	1	—	1	—	—	—	—	—	—	—
CASERTA	219	352	378	376	301	228	138	81	47	17
Imprenditori e liberi professionisti	34	82	100	92	70	53	30	23	12	8
Dirigenti e impiegati	5	12	11	15	6	12	8	2	1	—
Lavoratori in proprio	19	105	145	159	131	89	62	35	14	5
Lavoratori dipendenti	161	153	122	109	94	74	38	21	20	4
Coadiuvanti	—	—	—	1	—	—	—	—	—	—
NAPOLI	1.633	2.727	2.787	2.742	2.371	1.669	1.088	645	399	189
Imprenditori e liberi professionisti	263	503	654	566	530	347	189	105	61	30
Dirigenti e impiegati	100	147	183	183	121	72	46	20	16	9
Lavoratori in proprio	142	407	454	521	494	400	249	154	108	51
Lavoratori dipendenti	1.127	1.667	1.493	1.469	1.223	848	603	365	213	99
Coadiuvanti	1	3	3	3	3	2	1	1	1	—
SALERNO	324	447	587	551	441	328	192	118	64	23
Imprenditori e liberi professionisti	50	103	144	128	122	99	62	32	15	6
Dirigenti e impiegati	17	17	29	24	19	4	9	5	3	—
Lavoratori in proprio	34	110	189	197	160	120	69	40	18	9
Lavoratori dipendenti	223	216	225	202	139	105	52	41	28	8
Coadiuvanti	—	1	—	—	1	—	—	—	—	—
Campania	2.389	3.835	4.140	4.106	3.481	2.481	1.544	915	562	246
Imprenditori e liberi professionisti	389	773	1.014	929	830	581	321	180	103	51
Dirigenti e impiegati	128	204	258	271	192	111	77	35	24	9
Lavoratori in proprio	222	705	932	1.025	920	704	430	257	162	69
Lavoratori dipendenti	1.648	2.148	1.931	1.875	1.533	1.083	715	442	272	117
Coadiuvanti	2	5	5	6	6	2	1	1	1	—
BARI	434	966	1.190	1.260	1.036	742	491	297	149	95
Imprenditori e liberi professionisti	66	204	274	257	188	143	83	41	14	5
Dirigenti e impiegati	19	68	92	79	61	33	19	8	7	5
Lavoratori in proprio	36	180	219	271	252	174	110	61	35	21
Lavoratori dipendenti	313	514	605	650	534	392	279	187	93	64
Coadiuvanti	—	—	—	3	1	—	—	—	—	—

Segue Tav. 24 — Famiglie con il capo famiglia addetto ai servizi vari, per

PROVINCIE E REGIONI	F A M I G L I E									
	1	2	3	4	5	6	7	8	9	10
BRINDISI	90	193	241	220	175	115	72	33	27	12
Imprenditori e liberi professionisti	16	44	56	50	39	27	16	3	1	1
Dirigenti e impiegati	5	9	14	13	8	5	2	2	2	—
Lavoratori in proprio	5	49	64	64	49	34	16	5	10	1
Lavoratori dipendenti	64	91	106	92	79	49	38	23	14	10
Coadiuvanti	—	—	1	1	—	—	—	—	—	—
FOGGIA	160	333	446	480	389	279	166	91	45	23
Imprenditori e liberi professionisti	29	81	113	128	98	63	34	15	8	5
Dirigenti e impiegati	7	10	14	17	17	5	7	2	2	—
Lavoratori in proprio	20	97	145	131	120	96	52	33	8	5
Lavoratori dipendenti	104	145	174	203	153	115	73	41	27	13
Coadiuvanti	—	—	—	1	1	—	—	—	—	—
LECCE	100	267	396	391	315	237	134	68	36	18
Imprenditori e liberi professionisti	24	86	107	121	102	77	37	23	15	5
Dirigenti e impiegati	4	20	27	22	19	13	8	3	2	—
Lavoratori in proprio	17	75	119	128	98	72	46	14	8	6
Lavoratori dipendenti	55	86	142	120	96	75	43	28	11	7
Coadiuvanti	—	—	1	—	—	—	—	—	—	—
TARANTO	171	308	380	351	294	228	176	87	62	36
Imprenditori e liberi professionisti	30	63	80	60	49	30	15	7	4	2
Dirigenti e impiegati	6	6	13	10	17	6	7	2	1	—
Lavoratori in proprio	15	63	77	106	57	48	36	18	8	6
Lavoratori dipendenti	120	175	210	174	169	144	118	60	49	28
Coadiuvanti	—	1	—	1	2	—	—	—	—	—
Puglia	955	2.067	2.653	2.702	2.209	1.601	1.039	576	319	184
Imprenditori e liberi professionisti	165	478	630	616	476	340	185	89	42	18
Dirigenti e impiegati	41	113	160	141	122	62	43	17	14	5
Lavoratori in proprio	93	464	624	700	576	424	260	131	69	39
Lavoratori dipendenti	656	1.011	1.237	1.239	1.031	775	551	339	194	122
Coadiuvanti	—	1	2	6	4	—	—	—	—	—
MATERA	62	98	121	95	91	63	28	7	11	6
Imprenditori e liberi professionisti	10	17	21	22	32	21	11	3	3	—
Dirigenti e impiegati	1	1	5	5	2	2	1	—	—	1
Lavoratori in proprio	8	37	58	37	29	20	13	—	5	1
Lavoratori dipendenti	43	43	37	31	28	20	3	4	3	4
Coadiuvanti	—	—	—	—	—	—	—	—	—	—
POTENZA	117	182	211	227	177	146	73	38	20	13
Imprenditori e liberi professionisti	20	50	52	60	47	44	11	8	6	4
Dirigenti e impiegati	1	2	7	7	8	6	3	3	1	2
Lavoratori in proprio	9	54	85	100	60	54	33	12	5	2
Lavoratori dipendenti	87	76	66	60	62	42	26	15	8	5
Coadiuvanti	—	—	1	—	—	—	—	—	—	—
Basilicata	179	280	332	322	268	209	101	45	31	19
Imprenditori e liberi professionisti	30	67	73	82	79	65	22	11	9	4
Dirigenti e impiegati	2	3	12	12	10	8	4	3	1	3
Lavoratori in proprio	17	91	143	137	89	74	46	12	10	3
Lavoratori dipendenti	130	119	103	91	90	62	29	19	11	9
Coadiuvanti	—	—	1	—	—	—	—	—	—	—
CATANZARO	264	299	368	332	283	187	115	75	38	17
Imprenditori e liberi professionisti	27	74	94	89	81	69	29	24	11	5
Dirigenti e impiegati	7	4	11	16	5	4	7	2	—	1
Lavoratori in proprio	17	74	109	112	104	63	40	19	11	6
Lavoratori dipendenti	212	147	153	115	92	51	39	30	16	5
Coadiuvanti	1	—	1	—	1	—	—	—	—	—

Segue TAV. 24 — Famiglie con il capo famiglia addetto ai servizi vari, per

PROVINCIE E REGIONI	F A M I G L I E									
	1	2	3	4	5	6	7	8	9	10
COSENZA	205	286	338	310	254	176	96	58	28	12
Imprenditori e liberi professionisti	19	64	104	97	87	64	32	19	6	7
Dirigenti e impiegati	3	7	11	6	5	4	—	2	1	—
Lavoratori in proprio	9	70	99	112	92	55	31	18	13	3
Lavoratori dipendenti	174	145	123	95	70	53	33	19	8	2
Coadiuvanti	—	—	1	—	—	—	—	—	—	—
REGGIO DI CALABRIA	286	413	422	384	279	205	141	71	29	12
Imprenditori e liberi professionisti	23	84	89	88	96	78	44	24	10	3
Dirigenti e impiegati	4	5	17	15	8	6	5	1	—	—
Lavoratori in proprio	19	82	118	135	94	67	50	21	14	3
Lavoratori dipendenti	240	242	198	146	81	54	42	25	5	6
Coadiuvanti	—	—	—	—	—	—	—	—	—	—
Calabria	755	998	1.128	1.026	816	568	352	204	95	41
Imprenditori e liberi professionisti	69	222	287	274	264	211	105	67	27	15
Dirigenti e impiegati	14	16	39	37	18	14	12	5	1	1
Lavoratori in proprio	45	226	326	359	290	185	121	58	38	12
Lavoratori dipendenti	626	534	474	356	243	158	114	74	29	13
Coadiuvanti	1	—	2	—	1	—	—	—	—	—
AGRIGENTO	170	262	311	285	242	151	78	35	13	11
Imprenditori e liberi professionisti	27	54	77	60	53	36	12	6	2	2
Dirigenti e impiegati	3	5	8	9	4	2	2	1	—	—
Lavoratori in proprio	17	87	99	110	93	55	26	12	5	4
Lavoratori dipendenti	123	116	127	106	92	57	38	16	6	5
Coadiuvanti	—	—	—	—	—	1	—	—	—	—
CALTANISSETTA	111	173	193	196	136	84	51	35	9	5
Imprenditori e liberi professionisti	16	47	41	43	22	17	14	8	3	—
Dirigenti e impiegati	9	6	9	4	8	2	1	3	—	—
Lavoratori in proprio	8	52	57	73	57	26	14	7	1	2
Lavoratori dipendenti	78	68	84	76	49	38	22	17	5	3
Coadiuvanti	—	—	2	—	—	1	—	—	—	—
CATANIA	660	1.055	1.263	1.258	805	510	271	149	66	27
Imprenditori e liberi professionisti	64	185	241	252	157	92	52	29	13	4
Dirigenti e impiegati	33	68	69	63	39	31	11	6	2	1
Lavoratori in proprio	57	186	309	291	188	115	44	23	8	3
Lavoratori dipendenti	506	614	644	651	421	272	164	90	43	19
Coadiuvanti	—	2	—	1	—	—	—	1	—	—
ENNA	81	129	205	198	150	87	38	10	13	2
Imprenditori e liberi professionisti	8	33	45	40	30	14	7	3	5	—
Dirigenti e impiegati	2	3	4	3	2	2	—	—	—	—
Lavoratori in proprio	10	39	83	79	51	30	11	2	—	—
Lavoratori dipendenti	61	54	73	76	67	41	20	5	8	2
Coadiuvanti	—	—	—	—	—	—	—	—	—	—
MESSINA	364	512	648	593	442	253	139	63	33	13
Imprenditori e liberi professionisti	64	94	130	152	106	66	25	14	5	1
Dirigenti e impiegati	7	16	20	13	12	5	—	3	1	1
Lavoratori in proprio	34	151	200	193	139	71	46	14	11	3
Lavoratori dipendenti	259	251	295	233	185	111	68	32	16	8
Coadiuvanti	—	—	3	2	—	—	—	—	—	—
PALERMO	593	1.141	1.186	1.242	962	643	355	247	102	51
Imprenditori e liberi professionisti	89	213	241	225	180	106	40	31	12	3
Dirigenti e impiegati	30	55	60	61	31	19	5	8	5	3
Lavoratori in proprio	51	227	301	333	256	155	90	59	15	9
Lavoratori dipendenti	423	646	584	620	493	361	220	149	70	36
Coadiuvanti	—	—	—	3	2	2	—	—	—	—

Segue TAV. 24 — Famiglie con il capo famiglia addetto ai servizi vari, per

PROVINCIE E REGIONI	F A M I G L I E									
	1	2	3	4	5	6	7	8	9	10
RAGUSA	154	191	268	248	155	86	41	18	7	7
Imprenditori e liberi professionisti	18	35	59	53	47	23	10	1	1	2
Dirigenti e impiegati	6	4	19	13	3	2	1	—	—	—
Lavoratori in proprio	7	63	93	98	41	26	12	3	—	1
Lavoratori dipendenti	123	89	97	84	64	35	18	14	6	4
Coadiuvanti	—	—	—	—	—	—	—	—	—	—
SIRACUSA	199	294	381	363	215	137	55	32	17	10
Imprenditori e liberi professionisti	18	67	75	88	54	27	12	1	1	—
Dirigenti e impiegati	5	6	14	14	4	4	3	—	—	—
Lavoratori in proprio	24	90	140	126	79	41	15	12	1	2
Lavoratori dipendenti	152	131	152	133	78	65	25	19	15	8
Coadiuvanti	—	—	—	2	—	—	—	—	—	—
TRAPANI	230	348	425	375	269	159	84	38	18	10
Imprenditori e liberi professionisti	22	62	91	72	61	32	16	6	2	2
Dirigenti e impiegati	7	10	5	7	13	4	4	—	—	1
Lavoratori in proprio	28	116	147	134	87	42	19	11	6	5
Lavoratori dipendenti	173	160	181	162	108	80	45	21	10	2
Coadiuvanti	—	—	1	—	—	1	—	—	—	—
Sicilia	2.562	4.105	4.880	4.758	3.376	2.110	1.112	627	278	136
Imprenditori e liberi professionisti	326	790	1.000	985	710	413	188	99	44	14
Dirigenti e impiegati	102	173	208	187	116	71	27	21	8	6
Lavoratori in proprio	236	1.011	1.429	1.437	991	561	277	143	47	29
Lavoratori dipendenti	1.898	2.129	2.237	2.141	1.557	1.060	620	363	179	87
Coadiuvanti	—	2	6	8	2	5	—	1	—	—
CAGLIARI	337	279	304	297	235	168	109	60	31	21
Imprenditori e liberi professionisti	38	37	56	58	66	48	37	20	9	8
Dirigenti e impiegati	9	13	14	18	12	8	3	4	—	—
Lavoratori in proprio	37	44	76	92	66	58	41	20	15	9
Lavoratori dipendenti	253	185	158	128	90	54	28	15	7	4
Coadiuvanti	—	—	—	1	1	—	—	1	—	—
NUORO	69	55	74	54	53	36	27	15	7	6
Imprenditori e liberi professionisti	7	11	16	14	14	12	6	6	3	3
Dirigenti e impiegati	1	—	5	—	1	—	1	—	—	2
Lavoratori in proprio	20	24	35	24	24	22	13	7	4	1
Lavoratori dipendenti	41	20	18	15	13	2	7	2	—	—
Coadiuvanti	—	—	—	1	1	—	—	—	—	—
SASSARI	111	147	158	158	118	81	50	27	14	5
Imprenditori e liberi professionisti	14	29	40	48	33	28	18	10	7	2
Dirigenti e impiegati	3	5	4	2	2	2	1	—	1	—
Lavoratori in proprio	15	43	58	53	42	26	19	9	6	3
Lavoratori dipendenti	79	70	56	55	41	25	12	8	—	—
Coadiuvanti	—	—	—	—	—	—	—	—	—	—
Sardegna	517	481	536	509	406	285	186	102	52	32
Imprenditori e liberi professionisti	59	77	112	120	113	88	61	36	19	13
Dirigenti e impiegati	13	18	23	20	15	10	5	4	1	2
Lavoratori in proprio	72	111	169	169	132	106	73	36	25	13
Lavoratori dipendenti	373	275	232	198	144	81	47	25	7	4
Coadiuvanti	—	—	—	2	2	—	—	1	—	—
ITALIA	36.234	44.737	50.554	42.342	27.484	15.563	8.112	4.179	2.136	1.045
Imprenditori e liberi professionisti	5.765	10.680	12.862	11.218	8.397	4.959	2.419	1.185	585	260
Dirigenti e impiegati	2.378	3.443	3.692	2.945	1.640	827	371	171	78	43
Lavoratori in proprio	3.608	8.286	12.036	10.930	7.017	3.764	1.975	960	507	249
Lavoratori dipendenti	24.467	22.253	21.865	17.141	10.387	5.993	3.335	1.858	962	491
Coadiuvanti	16	75	99	108	43	20	12	5	4	2

ampiezza, posizione nella professione del capo famiglia e provincia

C O N C O M P O N E N T I											TOTALE		
11	12	13	14	15	16	17	18	19	20	oltre 20		Famiglie	Componenti
										famiglie	componenti		
1	1	1	1	—	—	—	—	—	—	—	—	1.179	4.237
—	—	—	—	—	—	—	—	—	—	—	—	249	957
1	—	—	—	—	—	—	—	—	—	—	—	48	157
—	1	1	1	—	—	—	—	—	—	—	—	345	1.294
—	—	—	—	—	—	—	—	—	—	—	—	537	1.829
—	—	—	—	—	—	—	—	—	—	—	—	—	—
3	1	1	1	1	—	—	—	—	—	—	—	1.710	6.260
—	—	—	—	1	—	—	—	—	—	—	—	344	1.277
—	—	—	—	—	—	—	—	—	—	—	—	50	180
1	1	1	—	—	—	—	—	—	—	—	—	533	2.035
2	—	—	1	—	—	—	—	—	—	—	—	781	2.760
—	—	—	—	—	—	—	—	—	—	—	—	2	8
2	—	—	—	—	—	1	—	—	—	—	—	1.959	7.193
—	—	—	—	—	—	—	1	—	—	—	—	367	1.419
1	—	—	—	—	—	—	—	—	—	—	—	52	208
—	—	—	—	—	—	—	—	—	—	—	—	595	2.249
1	—	—	—	—	—	—	—	—	—	—	—	943	3.308
—	—	—	—	—	—	—	—	—	—	—	—	2	9
58	18	7	7	2	—	1	—	—	—	—	—	24.037	91.736
6	3	1	—	1	—	1	—	—	—	—	—	4.581	17.665
4	—	—	—	—	—	—	—	—	—	—	—	923	3.359
10	3	3	1	—	—	—	—	—	—	—	—	6.178	24.609
38	12	3	6	1	—	—	—	—	—	—	—	12.331	46.001
—	—	—	—	—	—	—	—	—	—	—	—	24	102
7	1	1	1	—	—	—	—	—	—	—	—	1.851	7.026
2	—	1	1	—	—	—	—	—	—	—	—	381	1.759
1	—	—	—	—	—	—	—	—	—	—	—	82	321
1	1	—	—	—	—	—	—	—	—	—	—	460	2.094
3	—	—	—	—	—	—	—	—	—	—	—	925	2.835
—	—	—	—	—	—	—	—	—	—	—	—	3	17
—	—	—	1	—	—	—	—	—	—	—	—	397	1.544
—	—	—	—	—	—	—	—	—	—	—	—	92	422
—	—	—	—	—	—	—	—	—	—	—	—	10	48
—	—	—	—	—	—	—	—	—	—	—	—	174	714
—	—	—	1	—	—	—	—	—	—	—	—	119	351
—	—	—	—	—	—	—	—	—	—	—	—	2	9
5	2	1	1	—	—	—	—	—	—	—	—	878	3.435
2	—	1	1	—	—	—	—	—	—	—	—	233	1.055
—	—	—	—	—	—	—	—	—	—	—	—	20	71
3	2	—	—	—	—	—	—	—	—	—	—	279	1.199
—	—	—	—	—	—	—	—	—	—	—	—	346	1.110
—	—	—	—	—	—	—	—	—	—	—	—	—	—
12	3	2	3	—	—	—	—	—	—	—	—	3.126	12.005
4	—	2	2	—	—	—	—	—	—	—	—	706	3.236
1	—	—	—	—	—	—	—	—	—	—	—	112	440
4	3	—	—	—	—	—	—	—	—	—	—	913	4.007
3	—	—	1	—	—	—	—	—	—	—	—	1.390	4.296
—	—	—	—	—	—	—	—	—	—	—	—	5	26
462	202	106	46	24	8	5	3	1	1	3	63	233.247	807.683
112	54	33	12	7	3	4	3	—	—	2	42	58.560	219.394
18	6	6	1	1	—	—	—	—	—	—	—	15.620	50.756
124	55	26	10	4	2	1	—	1	—	1	—	49.557	188.906
208	87	40	23	12	3	—	—	—	—	—	—	109.125	347.204
—	—	1	—	—	—	—	—	—	—	—	—	385	1.423

per ampiezza, posizione nella professione del capo famiglia e provincia

C O N C O M P O N E N T I											TOTALE		
11	12	13	14	15	16	17	18	19	20	oltre 20		Famiglie	Componenti
										famiglie	componenti		
—	—	—	—	—	—	—	—	—	—	—	—	289	1.045
—	—	—	—	—	—	—	—	—	—	—	—	15	53
—	—	—	—	—	—	—	—	—	—	—	—	243	867
—	—	—	—	—	—	—	—	—	—	—	—	—	—
—	—	—	—	—	—	—	—	—	—	—	—	31	125
—	—	—	—	—	—	—	—	—	—	—	—	—	—
—	2	—	—	—	1	—	—	—	—	—	—	1.131	4.309
—	—	—	—	—	—	—	—	—	—	—	—	51	203
—	2	—	—	—	1	—	—	—	—	—	—	986	3.758
—	—	—	—	—	—	—	—	—	—	—	—	—	—
—	—	—	—	—	—	—	—	—	—	—	—	94	348
—	—	—	—	—	—	—	—	—	—	—	—	—	—
—	2	—	—	—	1	—	—	—	—	—	—	1.420	5.354
—	—	—	—	—	—	—	—	—	—	—	—	66	256
—	2	—	—	—	1	—	—	—	—	—	—	1.229	4.625
—	—	—	—	—	—	—	—	—	—	—	—	—	—
—	—	—	—	—	—	—	—	—	—	—	—	125	473
—	—	—	—	—	—	—	—	—	—	—	—	—	—
—	—	—	—	—	—	—	—	—	—	—	—	1.980	6.347
—	—	—	—	—	—	—	—	—	—	—	—	36	122
—	—	—	—	—	—	—	—	—	—	—	—	1.642	5.281
—	—	—	—	—	—	—	—	—	—	—	—	—	—
—	—	—	—	—	—	—	—	—	—	—	—	302	944
—	—	—	—	—	—	—	—	—	—	—	—	—	—
1	2	1	—	—	—	—	—	—	—	—	—	4.561	15.517
—	—	—	—	—	—	—	—	—	—	—	—	272	1.005
1	1	1	—	—	—	—	—	—	—	—	—	3.555	11.952
—	—	—	—	—	—	—	—	—	—	—	—	—	—
—	1	—	—	—	—	—	—	—	—	—	—	734	2.560
—	—	—	—	—	—	—	—	—	—	—	—	—	—
—	—	—	1	—	—	—	—	—	—	—	—	1.003	3.270
—	—	—	—	—	—	—	—	—	—	—	—	—	—
—	—	—	1	—	—	—	—	—	—	—	—	37	128
—	—	—	—	—	—	—	—	—	—	—	—	771	2.485
—	—	—	—	—	—	—	—	—	—	—	—	—	—
—	—	—	—	—	—	—	—	—	—	—	—	195	657
—	—	—	—	—	—	—	—	—	—	—	—	—	—
—	—	—	—	—	—	—	—	—	—	—	—	445	1.577
—	—	—	—	—	—	—	—	—	—	—	—	21	67
—	—	—	—	—	—	—	—	—	—	—	—	380	1.354
—	—	—	—	—	—	—	—	—	—	—	—	—	—
—	—	—	—	—	—	—	—	—	—	—	—	44	156
—	—	—	—	—	—	—	—	—	—	—	—	—	—
—	—	—	—	—	—	—	—	—	—	—	—	560	1.882
—	—	—	—	—	—	—	—	—	—	—	—	55	181
—	—	—	—	—	—	—	—	—	—	—	—	442	1.487
—	—	—	—	—	—	—	—	—	—	—	—	—	—
—	—	—	—	—	—	—	—	—	—	—	—	63	214
—	—	—	—	—	—	—	—	—	—	—	—	—	—
1	2	1	1	—	—	—	—	—	—	—	—	6.569	22.246
—	—	—	1	—	—	—	—	—	—	—	—	385	1.381
1	1	1	—	—	—	—	—	—	—	—	—	5.148	17.278
—	—	—	—	—	—	—	—	—	—	—	—	—	—
—	1	—	—	—	—	—	—	—	—	—	—	1.036	3.587
—	—	—	—	—	—	—	—	—	—	—	—	—	—

Segue Tav. 25 — Famiglie con il capo famiglia addetto al credito e assicurazione,

PROVINCIE E REGIONI	F A M I G L I E									
	1	2	3	4	5	6	7	8	9	10
LATINA	16	48	78	118	58	36	17	16	4	1
Imprenditori e liberi professionisti	—	2	2	2	1	2	1	1	—	—
Dirigenti e impiegati	15	39	65	98	53	27	10	10	4	—
Lavoratori in proprio	—	—	—	—	—	—	—	—	—	—
Lavoratori dipendenti	1	7	11	18	4	7	6	5	—	1
Coadiuvanti	—	—	—	—	—	—	—	—	—	—
RIETI	12	29	71	58	42	18	11	8	1	—
Imprenditori e liberi professionisti	—	—	—	—	3	1	—	2	—	—
Dirigenti e impiegati	12	25	64	56	34	16	8	6	1	—
Lavoratori in proprio	—	—	—	—	—	—	—	—	—	—
Lavoratori dipendenti	—	4	7	2	5	1	3	—	—	—
Coadiuvanti	—	—	—	—	—	—	—	—	—	—
ROMA	935	2.282	3.361	3.368	2.296	1.149	520	208	94	43
Imprenditori e liberi professionisti	14	36	57	55	35	26	17	10	2	—
Dirigenti e impiegati	800	1.906	2.722	2.704	1.828	886	411	157	64	30
Lavoratori in proprio	—	—	—	—	—	—	—	—	—	—
Lavoratori dipendenti	121	340	582	609	433	237	92	41	28	13
Coadiuvanti	—	—	—	—	—	—	—	—	—	—
VITERBO	13	76	96	139	62	37	14	5	—	1
Imprenditori e liberi professionisti	1	3	2	9	3	3	—	1	—	—
Dirigenti e impiegati	9	67	77	122	56	28	12	4	—	1
Lavoratori in proprio	—	—	—	—	—	—	—	—	—	—
Lavoratori dipendenti	3	6	17	8	3	6	2	—	—	—
Coadiuvanti	—	—	—	—	—	—	—	—	—	—
Lazio	999	2.480	3.700	3.804	2.565	1.286	603	253	105	46
Imprenditori e liberi professionisti	15	42	69	70	43	38	21	14	2	—
Dirigenti e impiegati	858	2.077	2.998	3.083	2.070	990	476	189	74	32
Lavoratori in proprio	—	—	—	—	—	—	—	—	—	—
Lavoratori dipendenti	126	361	633	651	452	258	106	50	29	14
Coadiuvanti	—	—	—	—	—	—	—	—	—	—
CAMPOBASSO	19	53	63	73	79	40	35	15	8	5
Imprenditori e liberi professionisti	4	12	10	17	19	8	3	4	1	—
Dirigenti e impiegati	14	37	47	52	54	26	26	10	6	5
Lavoratori in proprio	—	—	—	—	—	—	—	—	—	—
Lavoratori dipendenti	1	4	6	4	6	6	6	1	1	—
Coadiuvanti	—	—	—	—	—	—	—	—	—	—
CHIETI	22	49	92	112	92	50	18	16	9	3
Imprenditori e liberi professionisti	—	7	11	11	7	5	1	2	—	1
Dirigenti e impiegati	21	42	74	91	71	41	14	11	6	1
Lavoratori in proprio	—	—	—	—	—	—	—	—	—	—
Lavoratori dipendenti	1	—	7	10	14	4	3	3	3	1
Coadiuvanti	—	—	—	—	—	—	—	—	—	—
L'AQUILA	22	55	96	134	84	58	27	11	6	4
Imprenditori e liberi professionisti	3	2	6	5	11	8	1	1	—	1
Dirigenti e impiegati	14	51	82	114	61	45	24	9	6	3
Lavoratori in proprio	—	—	—	—	—	—	—	—	—	—
Lavoratori dipendenti	5	2	8	15	12	5	2	1	—	—
Coadiuvanti	—	—	—	—	—	—	—	—	—	—
PESCARA	22	46	82	113	96	47	22	6	2	3
Imprenditori e liberi professionisti	2	2	3	9	6	1	—	—	—	—
Dirigenti e impiegati	18	39	65	90	78	39	17	5	2	3
Lavoratori in proprio	—	—	—	—	—	—	—	—	—	—
Lavoratori dipendenti	2	5	14	14	12	7	4	1	—	—
Coadiuvanti	—	—	—	—	—	—	1	—	—	—

Segue TAV. 25 — Famiglie con il capo famiglia addetto al credito e assicurazione,

PROVINCIE E REGIONI	F A M I G L I E									
	1	2	3	4	5	6	7	8	9	10
RAGUSA	15	66	84	92	77	41	11	6	6	1
Imprenditori e liberi professionisti	1	5	4	2	1	1	1	—	—	—
Dirigenti e impiegati	10	55	69	74	64	37	9	6	6	—
Lavoratori in proprio	—	—	—	—	—	—	—	—	—	—
Lavoratori dipendenti	4	6	11	16	12	3	1	—	—	1
Coadiuvanti	—	—	—	—	—	—	—	—	—	—
SIRACUSA	36	88	136	141	106	59	22	4	10	—
Imprenditori e liberi professionisti	2	4	4	4	5	1	1	—	—	—
Dirigenti e impiegati	30	77	114	120	85	48	15	4	7	—
Lavoratori in proprio	—	—	—	—	—	—	—	—	—	—
Lavoratori dipendenti	4	7	18	17	16	10	6	—	3	—
Coadiuvanti	—	—	—	—	—	—	—	—	—	—
TRAPANI	33	100	194	185	133	79	35	16	7	3
Imprenditori e liberi professionisti	4	1	5	4	2	3	3	2	—	1
Dirigenti e impiegati	27	88	172	154	112	68	28	11	6	—
Lavoratori in proprio	—	—	—	—	—	—	—	—	—	—
Lavoratori dipendenti	2	11	17	27	19	8	4	3	1	2
Coadiuvanti	—	—	—	—	—	—	—	—	—	—
Sicilia	420	1.401	2.040	2.345	1.657	958	481	193	121	46
Imprenditori e liberi professionisti	12	48	65	74	62	35	26	9	4	2
Dirigenti e impiegati	363	1.207	1.730	1.948	1.369	772	373	138	90	34
Lavoratori in proprio	—	—	—	—	—	—	—	—	—	—
Lavoratori dipendenti	45	146	245	322	226	151	82	46	27	10
Coadiuvanti	—	—	—	1	—	—	—	—	—	—
CAGLIARI	68	101	142	167	143	108	76	46	33	17
Imprenditori e liberi professionisti	3	1	5	8	5	4	4	2	2	2
Dirigenti e impiegati	60	85	126	143	123	90	67	40	28	14
Lavoratori in proprio	—	—	—	—	—	—	—	—	—	—
Lavoratori dipendenti	5	15	11	16	15	14	5	4	3	1
Coadiuvanti	—	—	—	—	—	—	—	—	—	—
NUORO	23	25	25	38	42	21	23	9	6	3
Imprenditori e liberi professionisti	—	1	—	3	2	2	2	1	—	—
Dirigenti e impiegati	22	22	24	31	36	18	20	7	6	3
Lavoratori in proprio	—	—	—	—	—	—	—	—	—	—
Lavoratori dipendenti	1	2	1	4	4	1	1	1	—	—
Coadiuvanti	—	—	—	—	—	—	—	—	—	—
SASSARI	27	62	76	94	90	68	48	13	7	7
Imprenditori e liberi professionisti	3	2	—	6	1	3	2	1	1	—
Dirigenti e impiegati	23	50	70	81	79	63	39	11	6	5
Lavoratori in proprio	—	—	—	—	—	—	—	—	—	—
Lavoratori dipendenti	1	10	6	7	8	2	7	1	—	2
Coadiuvanti	—	—	—	—	2	—	—	—	—	—
Sardegna	118	188	243	299	275	197	147	68	46	27
Imprenditori e liberi professionisti	6	4	5	17	8	9	8	4	3	2
Dirigenti e impiegati	105	157	220	255	238	171	126	58	40	22
Lavoratori in proprio	—	—	—	—	—	—	—	—	—	—
Lavoratori dipendenti	7	27	18	27	27	17	13	6	3	3
Coadiuvanti	—	—	—	—	2	—	—	—	—	—
ITALIA	6.939	20.971	30.616	28.652	17.846	8.899	4.217	1.896	1.007	479
Imprenditori e liberi professionisti	258	862	1.177	1.163	849	514	250	123	59	29
Dirigenti e impiegati	6.065	17.464	25.052	23.486	14.620	7.114	3.354	1.435	776	358
Lavoratori in proprio	—	—	—	—	—	—	—	—	—	—
Lavoratori dipendenti	616	2.644	4.385	3.996	2.374	1.270	611	337	172	91
Coadiuvanti	—	1	2	7	3	1	2	1	—	1

per ampiezza, posizione nella professione del capo famiglia e provincia

C O N C O M P O N E N T I											TOTALE		
11	12	13	14	15	16	17	18	19	20	oltre 20		Famiglie	Componenti
										famiglie	componenti		
—	—	—	—	—	—	—	—	—	—	—	—	399	1.587
—	—	—	—	—	—	—	—	—	—	—	—	15	49
—	—	—	—	—	—	—	—	—	—	—	—	330	1.330
—	—	—	—	—	—	—	—	—	—	—	—	54	208
—	—	—	—	—	—	—	—	—	—	—	—	—	—
1	—	—	—	—	—	—	—	—	—	—	—	603	2.355
—	—	—	—	—	—	—	—	—	—	—	—	21	76
1	—	—	—	—	—	—	—	—	—	—	—	501	1.930
—	—	—	—	—	—	—	—	—	—	—	—	81	349
—	—	—	—	—	—	—	—	—	—	—	—	—	—
2	1	—	—	—	—	—	—	—	—	—	—	788	3.194
—	—	—	—	—	—	—	—	—	—	—	—	25	112
1	1	—	—	—	—	—	—	—	—	—	—	668	2.664
—	—	—	—	—	—	—	—	—	—	—	—	95	418
—	—	—	—	—	—	—	—	—	—	—	—	—	—
22	14	3	2	—	—	—	—	—	—	—	—	9.703	39.692
2	—	—	—	—	—	—	—	—	—	—	—	339	1.451
12	12	2	1	—	—	—	—	—	—	—	—	8.051	32.417
—	—	—	—	—	—	—	—	—	—	—	—	—	—
8	2	1	1	—	—	—	—	—	—	—	—	1312	5.820
—	—	—	—	—	—	—	—	—	—	—	—	1	4
—	—	—	—	—	—	—	—	—	—	—	—	—	—
9	5	2	1	—	—	—	—	—	—	—	—	918	4.293
1	1	—	—	—	—	—	—	—	—	—	—	38	206
8	4	2	1	—	—	—	—	—	—	—	—	791	3.692
—	—	—	—	—	—	—	—	—	—	—	—	89	395
—	—	—	—	—	—	—	—	—	—	—	—	—	—
3	2	1	—	—	—	—	—	—	—	—	—	221	1.023
—	1	—	—	—	—	—	—	—	—	—	—	12	70
3	1	1	—	—	—	—	—	—	—	—	—	194	888
—	—	—	—	—	—	—	—	—	—	—	—	15	65
—	—	—	—	—	—	—	—	—	—	—	—	—	—
5	5	—	2	—	—	—	—	—	—	—	—	504	2.329
1	1	—	1	—	—	—	—	—	—	—	—	22	122
1	4	—	1	—	—	—	—	—	—	—	—	433	1.968
—	—	—	—	—	—	—	—	—	—	—	—	—	—
3	—	—	—	—	—	—	—	—	—	—	—	47	229
—	—	—	—	—	—	—	—	—	—	—	—	2	10
—	—	—	—	—	—	—	—	—	—	—	—	—	—
17	12	3	3	—	—	—	—	—	—	—	—	1.643	7.645
2	3	—	1	—	—	—	—	—	—	—	—	72	398
12	9	3	2	—	—	—	—	—	—	—	—	1.418	6.548
—	—	—	—	—	—	—	—	—	—	—	—	—	—
3	—	—	—	—	—	—	—	—	—	—	—	151	689
—	—	—	—	—	—	—	—	—	—	—	—	2	10
—	—	—	—	—	—	—	—	—	—	—	—	—	—
224	108	53	22	6	3	—	2	—	1	—	—	121.941	461.452
17	5	8	5	—	—	—	—	—	—	—	—	5.319	21.470
150	87	34	14	4	3	—	2	—	—	—	—	100.027	374.974
—	—	—	—	—	—	—	—	—	—	—	—	—	—
48	16	11	3	2	—	—	—	—	—	1	—	16.577	64.919
—	—	—	—	—	—	—	—	—	—	—	—	18	89

TAV. 26 — Famiglie con il capo famiglia addetto alla pubblica amministrazione,

PROVINCIE E REGIONI	F A M I G L I E									
	1	2	3	4	5	6	7	8	9	10
ALESSANDRIA	892	2.104	2.757	1.714	699	211	89	36	13	6
Imprenditori e liberi professionisti	36	52	58	47	36	20	4	1	1	—
Dirigenti e impiegati	593	1.256	1.478	868	346	87	36	18	6	1
Lavoratori in proprio	18	31	41	39	11	6	1	—	—	—
Lavoratori dipendenti	245	764	1.177	760	305	98	48	22	6	5
Coadiuvanti	—	1	3	—	1	—	—	—	—	—
ASTI	388	781	932	596	251	85	24	13	6	1
Imprenditori e liberi professionisti	22	17	18	17	9	5	2	—	—	—
Dirigenti e impiegati	299	464	525	327	141	34	12	5	4	1
Lavoratori in proprio	6	18	23	14	8	7	—	1	—	—
Lavoratori dipendenti	61	282	366	238	93	39	10	7	2	—
Coadiuvanti	—	—	—	—	—	—	—	—	—	—
CUNEO	1.142	1.969	2.193	1.682	818	297	108	55	18	9
Imprenditori e liberi professionisti	43	58	54	48	25	11	9	3	1	—
Dirigenti e impiegati	861	1.278	1.212	865	399	132	40	18	5	4
Lavoratori in proprio	17	41	35	30	18	6	4	4	1	—
Lavoratori dipendenti	221	592	892	737	374	148	55	30	11	5
Coadiuvanti	—	—	—	2	2	—	—	—	—	—
NOVARA	873	1.646	1.917	1.269	572	186	82	31	14	4
Imprenditori e liberi professionisti	47	39	58	47	27	8	6	2	2	—
Dirigenti e impiegati	593	909	999	631	291	96	37	12	6	2
Lavoratori in proprio	8	20	37	30	15	6	—	—	—	—
Lavoratori dipendenti	224	677	823	559	239	76	39	17	6	2
Coadiuvanti	1	1	—	2	—	—	—	—	—	—
TORINO	3.808	6.865	7.899	5.131	2.269	843	353	140	57	32
Imprenditori e liberi professionisti	220	287	269	265	184	77	25	14	6	6
Dirigenti e impiegati	2.398	3.593	3.806	2.569	1.122	430	175	64	31	15
Lavoratori in proprio	52	120	177	90	62	15	13	1	—	—
Lavoratori dipendenti	1.138	2.864	3.644	2.206	901	321	139	61	20	11
Coadiuvanti	—	1	3	1	—	—	1	—	—	—
VERCELLI	702	1.325	1.627	955	396	143	55	25	7	5
Imprenditori e liberi professionisti	25	35	46	35	16	9	5	—	1	—
Dirigenti e impiegati	476	748	843	509	197	69	17	11	3	1
Lavoratori in proprio	16	29	37	16	11	6	2	1	—	—
Lavoratori dipendenti	185	513	700	395	172	59	31	13	3	4
Coadiuvanti	—	—	1	—	—	—	—	—	—	—
Piemonte	7.805	14.690	17.325	11.347	5.005	1.765	711	300	115	57
Imprenditori e liberi professionisti	393	488	503	459	297	130	51	20	11	6
Dirigenti e impiegati	5.220	8.248	8.863	5.769	2.496	848	317	123	55	24
Lavoratori in proprio	117	259	350	219	125	46	20	7	1	—
Lavoratori dipendenti	2.074	5.692	7.602	4.895	2.084	741	322	150	48	27
Coadiuvanti	1	3	7	5	3	—	1	—	—	—
Valle d'Aosta	246	311	317	241	103	58	15	6	4	—
Imprenditori e liberi professionisti	5	5	6	2	9	1	1	—	—	—
Dirigenti e impiegati	174	216	206	138	55	30	3	3	2	—
Lavoratori in proprio	3	4	2	1	1	2	1	—	—	—
Lavoratori dipendenti	64	86	103	100	38	25	10	3	2	—
Coadiuvanti	—	—	—	—	—	—	—	—	—	—
BERGAMO	853	1.736	1.556	1.366	887	520	282	141	81	55
Imprenditori e liberi professionisti	37	38	34	44	25	29	12	6	3	1
Dirigenti e impiegati	634	1.338	1.001	762	466	220	108	46	19	20
Lavoratori in proprio	6	16	24	22	15	11	5	1	1	1
Lavoratori dipendenti	176	344	497	538	381	260	157	88	58	33
Coadiuvanti	—	—	—	—	—	—	—	—	—	—
BRESCIA	1.098	2.163	2.305	2.078	1.248	686	357	162	90	44
Imprenditori e liberi professionisti	56	75	69	61	50	22	16	6	2	1
Dirigenti e impiegati	813	1.454	1.349	1.122	645	331	147	61	35	11
Lavoratori in proprio	13	35	33	34	21	10	5	1	—	—
Lavoratori dipendenti	216	599	852	860	532	322	189	94	53	32
Coadiuvanti	—	—	2	1	—	1	—	—	—	—

Segue Tav. 26 — Famiglie con il capo famiglia addetto alla pubblica amministrazione,

PROVINCIE E REGIONI	F A M I G L I E									
	1	2	3	4	5	6	7	8	9	10
COMO	778	1.580	1.493	1.354	711	372	146	51	23	15
Imprenditori e liberi professionisti	45	57	51	44	55	20	9	2	2	—
Dirigenti e impiegati	590	1.069	855	675	340	164	63	20	8	10
Lavoratori in proprio	4	22	24	26	14	11	3	1	1	—
Lavoratori dipendenti	139	431	560	608	302	177	71	28	12	5
Coadiuvanti	—	1	3	1	—	—	—	—	—	—
CREMONA	607	1.377	1.695	1.320	736	326	126	53	31	14
Imprenditori e liberi professionisti	20	28	41	25	19	12	3	2	—	—
Dirigenti e impiegati	387	866	915	631	344	119	45	15	13	5
Lavoratori in proprio	8	7	14	15	8	9	3	—	1	—
Lavoratori dipendenti	192	476	725	649	365	186	75	36	17	9
Coadiuvanti	—	—	—	—	—	—	—	—	—	—
MANTOVA	488	1.046	1.615	1.445	856	359	161	65	36	3
Imprenditori e liberi professionisti	26	30	50	33	17	9	2	—	—	—
Dirigenti e impiegati	325	627	913	734	407	143	62	22	13	1
Lavoratori in proprio	7	15	16	21	16	6	6	4	—	—
Lavoratori dipendenti	130	374	636	657	416	201	91	39	23	2
Coadiuvanti	—	—	—	—	—	—	—	—	—	—
MILANO	4.353	8.577	10.969	8.442	4.191	1.789	725	314	130	57
Imprenditori e liberi professionisti	430	476	558	534	354	195	79	30	15	2
Dirigenti e impiegati	2.821	4.705	4.978	3.599	1.707	717	293	114	42	24
Lavoratori in proprio	88	124	178	144	82	42	22	3	4	1
Lavoratori dipendenti	1.013	3.267	5.251	4.091	1.864	768	308	157	66	30
Coadiuvanti	1	5	4	74	184	67	23	10	3	—
PAVIA	794	1.934	2.385	1.618	746	212	90	33	14	4
Imprenditori e liberi professionisti	61	73	61	51	27	14	2	2	1	—
Dirigenti e impiegati	512	1.115	1.149	759	353	114	36	15	5	4
Lavoratori in proprio	8	33	35	19	28	9	4	—	—	—
Lavoratori dipendenti	213	713	1.139	789	338	75	48	16	8	—
Coadiuvanti	—	—	1	—	—	—	—	—	—	—
SONDRIO	303	512	545	477	342	194	82	46	22	8
Imprenditori e liberi professionisti	6	8	9	11	6	4	—	—	—	—
Dirigenti e impiegati	212	321	296	220	162	70	36	18	7	2
Lavoratori in proprio	3	7	4	2	3	—	1	—	—	—
Lavoratori dipendenti	82	176	235	244	171	120	45	28	15	6
Coadiuvanti	—	—	1	—	—	—	—	—	—	—
VARESE	629	1.298	1.506	1.360	705	321	117	51	15	4
Imprenditori e liberi professionisti	40	42	55	45	41	22	10	2	2	—
Dirigenti e impiegati	404	839	808	657	325	142	53	23	6	4
Lavoratori in proprio	20	17	16	21	20	6	1	2	—	—
Lavoratori dipendenti	165	400	626	636	319	151	53	24	7	—
Coadiuvanti	—	—	1	1	—	—	—	—	—	—
Lombardia	9.903	20.223	24.069	19.460	10.422	4.779	2.086	916	442	204
Imprenditori e liberi professionisti	721	827	928	848	594	327	133	50	25	4
Dirigenti e impiegati	6.698	12.334	12.264	9.159	4.749	2.020	843	334	148	81
Lavoratori in proprio	157	276	344	304	207	104	50	12	7	2
Lavoratori dipendenti	2.326	6.780	10.521	9.072	4.688	2.280	1.037	510	259	117
Coadiuvanti	1	6	12	77	184	68	23	10	3	—
BOLZANO	1.153	1.408	1.534	1.443	901	448	226	112	48	25
Imprenditori e liberi professionisti	47	40	45	33	41	16	8	3	2	1
Dirigenti e impiegati	892	955	931	831	458	241	98	43	16	10
Lavoratori in proprio	10	11	12	11	8	6	7	2	—	1
Lavoratori dipendenti	203	402	546	567	394	185	118	64	30	13
Coadiuvanti	1	—	—	1	—	—	—	—	—	—

Segue Tav. 26 — Famiglie con il capo famiglia addetto alla pubblica amministrazione,

PROVINCIE E REGIONI	F A M I G L I E									
	1	2	3	4	5	6	7	8	9	10
TRENTO	866	1.469	1.493	1.442	985	504	243	112	53	26
Imprenditori e liberi professionisti	29	30	26	32	29	6	7	2	—	1
Dirigenti e impiegati	612	1.021	921	758	480	267	116	45	21	11
Lavoratori in proprio	5	13	12	17	11	7	—	2	—	—
Lavoratori dipendenti	220	405	534	635	465	224	120	63	32	14
Coadiuvanti	—	—	—	—	—	—	—	—	—	—
Trentino - Alto Adige.	2.019	2.877	3.027	2.885	1.886	952	469	224	101	51
Imprenditori e liberi professionisti	76	70	71	65	70	22	15	5	2	2
Dirigenti e impiegati	1.504	1.976	1.852	1.589	938	508	209	88	37	21
Lavoratori in proprio	15	24	24	28	19	13	7	4	—	1
Lavoratori dipendenti	423	807	1.080	1.202	859	409	238	127	62	27
Coadiuvanti	1	—	—	1	—	—	—	—	—	—
BELLUNO	292	644	757	816	517	263	110	57	24	12
Imprenditori e liberi professionisti	7	11	17	10	12	7	1	1	1	—
Dirigenti e impiegati	215	423	427	421	252	107	52	27	9	7
Lavoratori in proprio	4	8	6	2	6	6	2	—	—	—
Lavoratori dipendenti	66	202	307	383	246	143	55	28	14	5
Coadiuvanti	—	—	—	—	1	—	—	1	—	—
PADOVA	562	1.645	2.090	2.156	1.412	821	436	227	112	65
Imprenditori e liberi professionisti	36	46	49	47	43	26	18	5	2	5
Dirigenti e impiegati	403	1.102	1.290	1.275	765	401	181	92	30	20
Lavoratori in proprio	10	18	32	30	35	14	11	4	3	—
Lavoratori dipendenti	113	478	718	804	569	380	226	126	77	40
Coadiuvanti	—	1	1	—	—	—	—	—	—	—
ROVIGO	198	607	944	901	616	354	211	119	67	26
Imprenditori e liberi professionisti	6	9	11	10	6	3	5	2	—	1
Dirigenti e impiegati	133	394	576	477	289	166	66	34	17	6
Lavoratori in proprio	6	6	7	16	15	5	3	—	1	1
Lavoratori dipendenti	53	198	350	397	304	180	137	83	49	18
Coadiuvanti	—	—	—	1	2	—	—	—	—	—
TREVISO	492	1.174	1.595	1.613	1.110	560	277	130	71	50
Imprenditori e liberi professionisti	27	24	24	31	18	16	10	4	1	1
Dirigenti e impiegati	369	832	1.026	911	609	254	96	48	22	17
Lavoratori in proprio	9	13	17	25	21	11	7	1	1	—
Lavoratori dipendenti	87	305	528	646	462	279	164	77	47	32
Coadiuvanti	—	—	—	—	—	—	—	—	—	—
VENEZIA	1.257	2.624	3.577	3.398	1.992	1.059	544	288	140	76
Imprenditori e liberi professionisti	35	53	55	59	53	27	16	5	1	1
Dirigenti e impiegati	816	1.383	1.747	1.535	837	404	148	70	32	13
Lavoratori in proprio	15	18	28	26	17	12	6	2	2	—
Lavoratori dipendenti	391	1.170	1.745	1.778	1.085	615	374	211	105	62
Coadiuvanti	—	—	2	—	—	1	—	—	—	—
VERONA	682	1.683	2.302	2.331	1.444	722	307	154	86	42
Imprenditori e liberi professionisti	43	37	35	33	32	16	6	8	2	1
Dirigenti e impiegati	442	998	1.275	1.140	639	310	107	50	31	12
Lavoratori in proprio	8	20	26	37	30	10	4	3	1	—
Lavoratori dipendenti	189	627	965	1.121	743	386	190	93	52	29
Coadiuvanti	—	1	1	—	—	—	—	—	—	—
VICENZA	480	1.184	1.582	1.483	1.104	566	309	159	100	48
Imprenditori e liberi professionisti	30	24	32	39	26	14	10	5	3	1
Dirigenti e impiegati	335	828	957	822	579	286	128	74	37	25
Lavoratori in proprio	8	28	20	23	28	11	8	2	3	3
Lavoratori dipendenti	107	304	572	599	470	255	163	78	57	19
Coadiuvanti	—	—	1	—	1	—	—	—	—	—
Veneto	3.963	9.561	12.847	12.698	8.195	4.345	2.194	1.134	600	319
Imprenditori e liberi professionisti	184	204	223	229	190	109	66	30	10	10
Dirigenti e impiegati	2.713	5.960	7.298	6.581	3.970	1.928	778	395	178	100
Lavoratori in proprio	60	111	136	159	152	69	41	12	11	4
Lavoratori dipendenti	1.006	3.284	5.185	5.728	3.879	2.238	1.300	696	401	205
Coadiuvanti	—	2	5	1	4	1	—	1	—	—

Segue Tav. 26 — Famiglie con il capo famiglia addetto alla pubblica amministrazione,

PROVINCIE E REGIONI	F A M I G L I E									
	1	2	3	4	5	6	7	8	9	10
GORIZIA	377	797	1.062	990	445	194	72	38	23	11
Imprenditori e liberi professionisti	16	16	14	28	15	4	2	1	—	—
Dirigenti e impiegati	241	449	554	511	211	81	32	14	6	2
Lavoratori in proprio	3	4	9	9	3	3	—	—	—	—
Lavoratori dipendenti	117	328	485	442	216	106	38	23	17	9
Coadiuvanti	—	—	—	—	—	—	—	—	—	—
UDINE	1.205	2.297	3.321	3.055	1.762	897	349	150	77	30
Imprenditori e liberi professionisti	39	33	50	38	25	12	5	3	2	—
Dirigenti e impiegati	911	1.675	2.218	1.779	989	473	154	32	22	8
Lavoratori in proprio	9	19	28	44	24	17	9	4	2	1
Lavoratori dipendenti	246	570	1.025	1.193	723	395	181	81	51	21
Coadiuvanti	—	—	—	1	1	—	—	—	—	—
Friuli - Venezia Giulia	1.582	3.094	4.383	4.045	2.207	1.091	421	188	100	41
Imprenditori e liberi professionisti	55	49	64	66	40	16	7	4	2	—
Dirigenti e impiegati	1.152	2.124	2.772	2.290	1.200	554	186	76	28	10
Lavoratori in proprio	12	23	37	53	27	20	9	4	2	1
Lavoratori dipendenti	363	898	1.510	1.635	939	501	219	104	68	30
Coadiuvanti	—	—	—	1	1	—	—	—	—	—
Trieste (Territorio di)	2.057	3.701	4.594	3.141	1.408	517	206	92	42	13
Imprenditori e liberi professionisti	61	68	90	59	44	12	3	—	2	1
Dirigenti e impiegati	991	1.654	1.768	1.195	548	189	82	31	20	4
Lavoratori in proprio	8	30	37	42	10	8	—	1	—	—
Lavoratori dipendenti	997	1.948	2.699	1.843	806	308	121	60	20	8
Coadiuvanti	—	1	—	2	—	—	—	—	—	—
GENOVA	2.648	4.618	6.004	4.648	2.201	907	313	115	58	23
Imprenditori e liberi professionisti	184	241	292	213	165	83	20	7	3	—
Dirigenti e impiegati	1.574	2.550	2.777	2.193	1.008	417	138	41	23	12
Lavoratori in proprio	31	59	77	72	35	20	11	4	2	1
Lavoratori dipendenti	859	1.767	2.857	2.169	992	387	144	63	30	10
Coadiuvanti	—	1	1	1	1	—	—	—	—	—
IMPERIA	496	938	1.160	905	387	158	59	18	4	1
Imprenditori e liberi professionisti	30	33	43	34	15	13	4	1	1	—
Dirigenti e impiegati	333	522	605	456	203	77	22	10	1	—
Lavoratori in proprio	14	14	12	13	5	2	1	—	—	—
Lavoratori dipendenti	119	369	500	402	164	66	32	7	2	1
Coadiuvanti	—	—	—	—	—	—	—	—	—	—
LA SPEZIA	857	2.613	4.793	4.008	1.752	684	232	97	30	18
Imprenditori e liberi professionisti	21	20	34	29	23	12	7	1	—	—
Dirigenti e impiegati	392	915	1.491	1.207	473	185	44	21	7	2
Lavoratori in proprio	6	15	13	11	7	8	1	1	—	—
Lavoratori dipendenti	438	1.663	3.255	2.761	1.249	479	180	74	23	16
Coadiuvanti	—	—	—	—	—	—	—	—	—	—
SAVONA	493	989	1.319	990	470	185	64	18	12	4
Imprenditori e liberi professionisti	24	54	54	45	28	11	4	2	1	—
Dirigenti e impiegati	347	578	681	495	233	79	29	6	5	3
Lavoratori in proprio	9	16	20	20	8	1	1	—	—	—
Lavoratori dipendenti	113	341	564	430	201	94	30	10	6	1
Coadiuvanti	—	—	—	—	—	—	—	—	—	—
Liguria	4.494	9.158	13.276	10.551	4.810	1.934	668	248	104	46
Imprenditori e liberi professionisti	259	348	423	321	231	119	35	11	5	—
Dirigenti e impiegati	2.646	4.565	5.554	4.351	1.917	758	233	78	36	17
Lavoratori in proprio	60	104	122	116	55	31	14	5	2	1
Lavoratori dipendenti	1.529	4.140	7.176	5.762	2.606	1.026	386	154	61	28
Coadiuvanti	—	1	1	1	1	—	—	—	—	—

Segue Tav. 26 — Famiglie con il capo famiglia addetto alla pubblica amministrazione,

PROVINCIE E REGIONI	F A M I G L I E									
	1	2	3	4	5	6	7	8	9	10
BOLOGNA	1.489	3.942	5.424	4.136	2.010	813	330	123	55	20
Imprenditori e liberi professionisti	97	120	153	137	100	61	28	10	4	1
Dirigenti e impiegati	838	2.110	2.681	2.111	1.064	401	152	61	29	8
Lavoratori in proprio	17	30	51	57	32	11	10	—	—	—
Lavoratori dipendenti	537	1.682	2.539	1.830	814	340	140	52	22	11
Coadiuvanti	—	—	—	1	—	—	—	—	—	—
FERRARA	429	1.119	1.783	1.379	773	308	125	62	27	8
Imprenditori e liberi professionisti	13	24	38	37	18	11	4	1	—	—
Dirigenti e impiegati	286	652	986	722	417	134	62	22	13	2
Lavoratori in proprio	4	9	21	25	5	3	3	1	—	—
Lavoratori dipendenti	126	432	738	593	333	160	56	38	14	6
Coadiuvanti	—	2	—	2	—	—	—	—	—	—
FORLÌ	697	1.687	2.173	2.035	1.164	506	233	67	33	22
Imprenditori e liberi professionisti	31	37	31	33	27	13	9	2	1	—
Dirigenti e impiegati	462	1.005	1.198	1.095	553	235	96	26	16	8
Lavoratori in proprio	15	15	25	26	13	17	2	—	1	—
Lavoratori dipendenti	189	630	919	880	571	240	125	39	15	14
Coadiuvanti	—	—	—	1	—	1	1	—	—	—
MODENA	714	1.505	2.171	1.711	898	386	178	74	40	8
Imprenditori e liberi professionisti	36	51	63	65	34	18	13	—	3	1
Dirigenti e impiegati	468	886	1.220	873	400	162	73	27	13	3
Lavoratori in proprio	8	9	27	20	21	10	2	3	—	—
Lavoratori dipendenti	202	559	861	752	443	196	90	44	24	4
Coadiuvanti	—	—	—	1	—	—	—	—	—	—
PARMA	639	1.610	2.365	1.828	969	411	170	58	33	15
Imprenditori e liberi professionisti	31	45	72	55	34	17	8	5	2	—
Dirigenti e impiegati	398	903	1.089	746	411	145	64	18	8	3
Lavoratori in proprio	7	11	24	25	7	7	2	1	1	—
Lavoratori dipendenti	203	649	1.180	1.002	516	242	96	34	22	12
Coadiuvanti	—	2	—	—	1	—	—	—	—	—
PIACENZA	691	1.525	1.943	1.719	858	373	162	68	36	13
Imprenditori e liberi professionisti	17	19	29	32	14	14	2	2	—	—
Dirigenti e impiegati	428	702	714	593	294	110	46	14	9	1
Lavoratori in proprio	9	13	11	9	16	7	2	3	—	—
Lavoratori dipendenti	237	791	1.189	1.085	534	242	112	49	27	12
Coadiuvanti	—	—	—	—	—	—	—	—	—	—
RAVENNA	493	1.075	1.561	1.159	567	256	68	34	17	7
Imprenditori e liberi professionisti	25	24	29	32	19	12	7	3	2	—
Dirigenti e impiegati	329	618	894	607	279	130	30	13	2	3
Lavoratori in proprio	8	14	14	10	8	6	3	1	—	—
Lavoratori dipendenti	131	419	624	510	260	108	28	17	13	4
Coadiuvanti	—	—	—	—	1	—	—	—	—	—
REGGIO NELL'EMILIA	544	1.198	1.698	1.352	668	321	154	56	29	18
Imprenditori e liberi professionisti	32	28	46	34	24	7	5	—	2	1
Dirigenti e impiegati	345	719	888	687	337	175	84	21	12	7
Lavoratori in proprio	9	9	12	17	4	5	3	—	—	—
Lavoratori dipendenti	158	442	752	613	302	133	62	35	15	10
Coadiuvanti	—	—	—	1	1	1	—	—	—	—
Emilia-Romagna	5.696	13.661	19.118	15.319	7.907	3.374	1.420	542	270	111
Imprenditori e liberi professionisti	282	348	461	425	270	153	76	23	14	3
Dirigenti e impiegati	3.554	7.595	9.670	7.434	3.755	1.492	607	202	102	35
Lavoratori in proprio	77	110	185	189	106	66	27	9	2	—
Lavoratori dipendenti	1.783	5.604	8.802	7.265	3.773	1.661	709	308	152	73
Coadiuvanti	—	4	—	6	3	2	1	—	—	—

Segue Tav. 26 — Famiglie con il capo famiglia addetto alla pubblica amministrazione,

PROVINCIE E REGIONI	F A M I G L I E									
	1	2	3	4	5	6	7	8	9	10
AREZZO	412	1.020	1.437	1.221	642	316	131	39	22	8
Imprenditori e liberi professionisti	14	14	21	10	6	10	7	4	—	—
Dirigenti e impiegati	306	636	794	635	326	139	49	11	6	3
Lavoratori in proprio	3	9	10	18	6	6	4	3	1	1
Lavoratori dipendenti	89	361	612	558	304	161	71	21	15	3
Coadiuvanti	—	—	—	—	—	—	—	—	—	1
FIRENZE	1.604	4.086	5.616	4.662	2.399	1.000	356	127	65	23
Imprenditori e liberi professionisti	91	138	160	152	111	59	29	9	2	—
Dirigenti e impiegati	1.037	2.337	2.879	2.355	1.218	503	177	53	27	10
Lavoratori in proprio	18	36	57	47	38	19	12	7	3	—
Lavoratori dipendenti	458	1.572	2.518	2.104	1.031	419	137	58	33	13
Coadiuvanti	—	3	2	4	1	—	1	—	—	—
GROSSETO	276	668	1.101	875	427	205	74	25	13	4
Imprenditori e liberi professionisti	7	10	11	13	6	1	1	—	—	—
Dirigenti e impiegati	199	369	577	458	230	86	26	9	7	—
Lavoratori in proprio	—	5	12	4	5	8	2	—	—	—
Lavoratori dipendenti	70	284	501	400	186	110	45	16	6	4
Coadiuvanti	—	—	—	—	—	—	—	—	—	—
LIVORNO	462	1.267	2.201	1.797	892	396	152	77	25	7
Imprenditori e liberi professionisti	15	21	35	37	25	12	2	1	—	—
Dirigenti e impiegati	266	648	1.093	832	412	178	61	28	5	5
Lavoratori in proprio	5	19	11	13	20	6	2	—	—	—
Lavoratori dipendenti	176	578	1.061	914	434	200	87	48	20	2
Coadiuvanti	—	1	1	1	1	—	—	—	—	—
LUCCA	414	1.057	1.475	1.434	859	364	164	65	34	13
Imprenditori e liberi professionisti	14	27	34	44	33	13	7	3	2	—
Dirigenti e impiegati	322	721	918	789	455	188	82	34	23	8
Lavoratori in proprio	3	17	17	27	15	6	2	2	1	—
Lavoratori dipendenti	74	292	505	574	356	157	72	26	8	5
Coadiuvanti	1	—	1	—	—	—	1	—	—	—
MASSA-CARRARA	299	689	1.157	1.102	650	262	119	49	20	9
Imprenditori e liberi professionisti	10	15	30	10	9	5	2	—	—	—
Dirigenti e impiegati	227	402	547	470	269	92	40	18	1	2
Lavoratori in proprio	2	5	5	7	8	2	3	—	—	—
Lavoratori dipendenti	60	267	575	615	363	163	74	31	19	7
Coadiuvanti	—	—	—	—	1	—	—	—	—	—
PISA	494	1.323	2.081	1.733	895	380	152	58	22	7
Imprenditori e liberi professionisti	16	31	33	34	22	12	3	—	—	—
Dirigenti e impiegati	332	685	1.098	845	454	210	82	24	14	5
Lavoratori in proprio	6	10	18	15	9	10	3	3	—	—
Lavoratori dipendenti	140	597	931	838	410	148	64	31	8	2
Coadiuvanti	—	—	1	1	—	—	—	—	—	—
PISTOIA	254	720	1.059	885	465	193	68	18	12	2
Imprenditori e liberi professionisti	18	8	18	21	9	13	8	—	—	—
Dirigenti e impiegati	184	452	594	460	240	90	32	7	4	1
Lavoratori in proprio	1	7	14	10	11	4	—	—	—	—
Lavoratori dipendenti	51	253	433	393	205	85	28	11	8	1
Coadiuvanti	—	—	—	1	—	1	—	—	—	—
SIENA	488	1.093	1.485	1.243	588	233	83	32	20	4
Imprenditori e liberi professionisti	10	24	23	20	14	12	3	1	1	—
Dirigenti e impiegati	325	615	797	658	316	114	43	11	7	2
Lavoratori in proprio	5	11	18	17	7	10	2	3	1	—
Lavoratori dipendenti	148	443	647	548	251	97	35	17	11	2
Coadiuvanti	—	—	—	—	—	—	—	—	—	—
Toscana	4.703	11.923	17.612	14.952	7.817	3.349	1.299	490	233	77
Imprenditori e liberi professionisti	195	288	365	341	235	137	62	18	5	—
Dirigenti e impiegati	3.198	6.865	9.297	7.502	3.920	1.600	592	195	94	36
Lavoratori in proprio	43	119	162	158	119	71	30	18	6	1
Lavoratori dipendenti	1.266	4.647	7.783	6.944	3.540	1.540	613	259	128	39
Coadiuvanti	1	4	5	7	3	1	2	—	—	1

Segue TAV. 26 — Famiglie con il capo famiglia addetto alla pubblica amministrazione;

PROVINCIE E REGIONI	F A M I G L I E									
	1	2	3	4	5	6	7	8	9	10
LATINA	301	605	914	926	718	394	220	95	55	20
Imprenditori e liberi professionisti	8	10	13	17	13	4	6	—	1	1
Dirigenti e impiegati	229	397	594	517	384	195	99	36	20	+
Lavoratori in proprio	6	4	4	9	8	9	2	1	—	1
Lavoratori dipendenti	58	194	303	383	313	185	113	58	34	14
Coadiuvanti	—	—	—	—	—	1	—	—	—	—
RIETI	269	418	613	619	399	198	90	41	21	10
Imprenditori e liberi professionisti	3	4	4	4	3	2	—	—	—	—
Dirigenti e impiegati	225	275	320	340	200	90	36	16	8	5
Lavoratori in proprio	1	1	7	2	6	7	1	—	—	—
Lavoratori dipendenti	40	138	282	273	190	99	53	25	13	5
Coadiuvanti	—	—	—	—	—	—	—	—	—	—
ROMA	9.032	16.846	24.921	24.957	16.056	8.192	3.825	1.732	853	388
Imprenditori e liberi professionisti	382	341	420	412	338	200	82	51	24	10
Dirigenti e impiegati	6.592	11.221	15.858	15.273	9.801	4.736	2.083	886	394	172
Lavoratori in proprio	38	68	81	99	85	45	25	5	2	1
Lavoratori dipendenti	2.019	5.215	8.558	9.168	5.829	3.211	1.635	789	433	205
Coadiuvanti	1	1	4	5	3	—	—	1	—	—
VITERBO	237	670	1.110	996	618	312	118	50	20	9
Imprenditori e liberi professionisti	6	9	10	7	8	4	2	1	—	—
Dirigenti e impiegati	164	396	595	511	290	141	35	19	6	5
Lavoratori in proprio	9	6	6	9	8	6	1	—	—	—
Lavoratori dipendenti	58	259	499	468	312	161	80	30	14	4
Coadiuvanti	—	—	—	1	—	—	—	—	—	—
Lazio	10.274	19.368	28.811	28.820	18.678	9.607	4.533	2.073	1.030	471
Imprenditori e liberi professionisti	413	380	467	458	380	218	95	52	25	12
Dirigenti e impiegati	7.558	12.795	18.187	17.401	11.095	5.410	2.369	1.021	459	199
Lavoratori in proprio	64	86	108	133	120	76	34	11	3	3
Lavoratori dipendenti	2.238	6.106	10.045	10.822	7.080	3.902	2.035	988	543	257
Coadiuvanti	1	1	4	6	3	1	—	1	—	—
CAMPOBASSO	399	710	1.007	1.131	835	482	281	151	89	41
Imprenditori e liberi professionisti	15	19	37	34	19	7	10	3	2	2
Dirigenti e impiegati	328	459	630	675	467	213	114	59	36	14
Lavoratori in proprio	2	7	11	13	14	6	4	3	1	1
Lavoratori dipendenti	54	225	329	409	335	256	153	86	50	24
Coadiuvanti	—	—	—	—	—	—	—	—	—	—
CHIETI	426	855	1.112	1.156	860	487	241	109	59	32
Imprenditori e liberi professionisti	14	27	26	30	24	14	5	2	3	2
Dirigenti e impiegati	318	547	679	688	460	247	98	43	19	7
Lavoratori in proprio	8	3	12	7	18	7	4	2	1	—
Lavoratori dipendenti	86	278	395	430	358	217	134	62	36	23
Coadiuvanti	—	—	—	1	—	2	—	—	—	—
L'AQUILA	531	898	1.168	1.307	873	514	257	121	62	24
Imprenditori e liberi professionisti	16	15	7	20	16	7	5	—	2	—
Dirigenti e impiegati	392	577	722	775	455	237	105	39	22	7
Lavoratori in proprio	4	10	10	14	10	3	4	1	—	—
Lavoratori dipendenti	119	296	429	498	392	267	143	81	38	17
Coadiuvanti	—	—	—	—	—	—	—	—	—	—
PESCARA	293	506	880	836	631	330	177	78	45	18
Imprenditori e liberi professionisti	16	16	23	24	24	8	2	3	—	—
Dirigenti e impiegati	218	313	553	468	358	170	79	37	21	3
Lavoratori in proprio	5	7	9	15	5	4	2	1	—	1
Lavoratori dipendenti	54	170	293	329	244	147	94	37	24	14
Coadiuvanti	—	—	2	—	—	1	—	—	—	—

per ampiezza, posizione nella professione del capo famiglia e provincia

C O N C O M P O N E N T I											TOTALE		
11	12	13	14	15	16	17	18	19	20	oltre 20		Famiglie	Componenti
										famiglie	componenti		
10	5	1	—	—	—	—	—	—	—	—	—	4.264	17.089
—	—	—	—	—	—	—	—	—	—	—	—	73	285
4	4	—	—	—	—	—	—	—	—	—	—	2.483	9.256
—	—	—	—	—	—	—	—	—	—	—	—	44	188
6	1	1	—	—	—	—	—	—	—	—	—	1.663	7.354
—	—	—	—	—	—	—	—	—	—	—	—	1	6
1	1	—	—	—	—	—	—	—	—	—	—	2.680	9.873
—	—	—	—	—	—	—	—	—	—	—	—	20	66
—	—	—	—	—	—	—	—	—	—	—	—	1.515	5.137
—	—	—	—	—	—	—	—	—	—	—	—	25	111
1	1	—	—	—	—	—	—	—	—	—	—	1.120	4.559
—	—	—	—	—	—	—	—	—	—	—	—	—	—
210	74	34	9	4	2	—	1	—	—	—	—	107.136	402.811
2	1	1	—	—	—	—	—	—	—	—	—	2.264	8.207
92	33	14	4	3	1	—	1	—	—	—	—	67.164	243.781
1	1	1	—	—	—	—	—	—	—	—	—	452	1.787
115	39	18	5	1	1	—	—	—	—	—	—	37.241	148.978
—	—	—	—	—	—	—	—	—	—	—	—	15	58
4	1	—	—	—	—	—	—	—	—	—	—	4.145	15.405
—	—	—	—	—	—	—	—	—	—	—	—	47	168
—	—	—	—	—	—	—	—	—	—	—	—	2.162	7.582
—	—	—	—	—	—	—	—	—	—	—	—	45	158
4	1	—	—	—	—	—	—	—	—	—	—	1.890	7.493
—	—	—	—	—	—	—	—	—	—	—	—	1	4
241	85	40	11	7	2	—	1	—	—	—	—	124.052	468.550
2	1	1	—	—	—	—	—	—	—	—	—	2.504	9.087
100	37	15	5	3	1	—	1	—	—	—	—	76.656	278.008
1	1	1	—	—	—	—	—	—	—	—	—	641	2.567
138	46	23	6	4	1	—	—	—	—	—	—	44.234	178.820
—	—	—	—	—	—	—	—	—	—	—	—	17	68
8	4	—	1	—	—	—	—	—	—	—	—	5.139	20.967
—	—	—	—	—	—	—	—	—	—	—	—	148	569
5	1	—	—	—	—	—	—	—	—	—	—	3.001	11.250
—	—	—	—	—	—	—	—	—	—	—	—	62	278
3	3	—	1	—	—	—	—	—	—	—	—	1.928	8.870
—	—	—	—	—	—	—	—	—	—	—	—	—	—
13	5	—	1	1	—	—	—	—	—	—	—	5.357	20.960
—	—	—	—	—	—	—	—	—	—	—	—	147	568
3	1	—	—	—	—	—	—	—	—	—	—	3.110	11.299
—	—	—	—	—	—	—	—	—	—	—	—	62	263
10	4	—	1	1	—	—	—	—	—	—	—	2.035	8.814
—	—	—	—	—	—	—	—	—	—	—	—	3	16
12	5	—	1	1	—	—	—	—	—	—	—	5.774	22.294
—	—	—	—	—	—	—	—	—	—	—	—	88	322
5	—	—	—	—	—	—	—	—	—	—	—	3.336	11.879
—	—	—	—	—	—	—	—	—	—	—	—	56	214
7	5	—	1	1	—	—	—	—	—	—	—	2.294	9.879
—	—	—	—	—	—	—	—	—	—	—	—	—	—
9	4	—	1	1	—	—	—	—	—	—	—	3.809	15.048
—	—	—	—	—	—	—	—	—	—	—	—	116	419
—	1	—	—	—	—	—	—	—	—	—	—	2.221	8.265
2	—	—	—	—	—	—	—	—	—	—	—	51	209
7	3	—	1	1	—	—	—	—	—	—	—	1.418	6.143
—	—	—	—	—	—	—	—	—	—	—	—	3	12

Segue TAV. 26 — Famiglie con il capo famiglia addetto alla pubblica amministrazione,

PROVINCIE E REGIONI	F A M I G L I E									
	1	2	3	4	5	6	7	8	9	10
TERAMO	223	519	676	804	547	347	170	97	44	26
Imprenditori e liberi professionisti	7	15	14	20	17	11	9	2	1	1
Dirigenti e impiegati	171	301	418	433	277	172	72	45	13	9
Lavoratori in proprio	2	10	12	8	8	5	3	—	2	—
Lavoratori dipendenti	43	193	232	343	245	159	86	50	28	16
Coadiuvanti	—	—	—	—	—	—	—	—	—	—
Abruzzi e Molise	1.872	3.488	4.843	5.234	3.746	2.160	1.126	556	299	141
Imprenditori e liberi professionisti	68	92	107	128	100	47	31	10	8	5
Dirigenti e impiegati	1.427	2.197	3.002	3.039	2.017	1.039	468	223	111	40
Lavoratori in proprio	21	37	54	57	55	25	17	7	4	2
Lavoratori dipendenti	356	1.162	1.678	2.009	1.574	1.046	610	316	176	94
Coadiuvanti	—	—	2	1	—	3	—	—	—	—
AVELLINO	464	766	1.004	1.116	970	653	406	220	103	56
Imprenditori e liberi professionisti	21	20	21	23	20	18	11	4	3	1
Dirigenti e impiegati	377	514	678	681	570	331	184	95	38	19
Lavoratori in proprio	3	11	14	22	22	16	11	5	3	1
Lavoratori dipendenti	63	221	291	390	358	288	200	116	59	35
Coadiuvanti	—	—	—	—	—	—	—	—	—	—
BENEVENTO	357	628	778	767	627	401	258	130	70	30
Imprenditori e liberi professionisti	6	20	23	23	14	14	2	1	3	1
Dirigenti e impiegati	304	435	486	478	358	211	131	59	19	12
Lavoratori in proprio	7	12	10	15	10	6	—	1	—	1
Lavoratori dipendenti	40	161	259	251	245	170	125	69	48	16
Coadiuvanti	—	—	—	—	—	—	—	—	—	—
CASERTA	678	1.444	1.883	2.022	1.549	1.005	670	367	178	102
Imprenditori e liberi professionisti	43	48	55	61	34	22	10	9	1	—
Dirigenti e impiegati	507	870	1.144	1.141	754	441	220	110	53	36
Lavoratori in proprio	8	28	29	15	26	13	17	4	1	1
Lavoratori dipendenti	120	498	654	805	735	528	423	243	123	65
Coadiuvanti	—	—	1	—	—	1	—	1	—	—
NAPOLI	2.612	6.338	8.058	8.885	7.161	4.920	2.944	1.751	1.031	535
Imprenditori e liberi professionisti	181	306	316	320	279	167	88	44	23	12
Dirigenti e impiegati	1.678	3.557	4.389	4.656	3.333	1.975	993	511	252	122
Lavoratori in proprio	30	61	82	72	77	61	35	21	10	2
Lavoratori dipendenti	723	2.413	3.267	3.837	3.470	2.716	1.828	1.175	746	399
Coadiuvanti	—	1	4	—	2	1	—	—	—	—
SALERNO	792	1.432	2.001	2.219	1.840	1.194	749	428	208	123
Imprenditori e liberi professionisti	44	57	82	83	65	51	24	16	8	4
Dirigenti e impiegati	585	895	1.169	1.213	964	568	331	156	77	49
Lavoratori in proprio	11	22	25	33	15	22	13	5	1	2
Lavoratori dipendenti	152	458	725	890	796	552	380	251	122	68
Coadiuvanti	—	—	—	—	—	1	1	—	—	—
Campania	4.903	10.608	13.724	15.009	12.147	8.173	5.027	2.896	1.590	846
Imprenditori e liberi professionisti	295	451	497	510	412	272	135	74	38	18
Dirigenti e impiegati	3.451	6.271	7.866	8.169	5.979	3.526	1.859	931	439	238
Lavoratori in proprio	59	134	160	157	150	118	76	36	15	7
Lavoratori dipendenti	1.098	3.751	5.196	6.173	5.604	4.254	2.956	1.854	1.098	583
Coadiuvanti	—	1	5	—	2	3	1	1	—	—
BARI	823	2.696	3.814	4.081	3.016	1.956	1.052	595	349	168
Imprenditori e liberi professionisti	72	110	160	172	119	72	47	18	4	3
Dirigenti e impiegati	525	1.620	2.319	2.411	1.632	962	438	193	118	50
Lavoratori in proprio	11	26	39	51	50	46	18	7	2	1
Lavoratori dipendenti	215	940	1.294	1.445	1.213	876	549	377	225	114
Coadiuvanti	—	—	2	2	2	—	—	—	—	—

Segue TAV. 26 — Famiglie con il capo famiglia addetto alla pubblica amministrazione,

PROVINCIE E REGIONI	F A M I G L I E									
	1	2	3	4	5	6	7	8	9	10
BRINDISI	274	714	1.095	1.117	786	469	301	161	74	34
Imprenditori e liberi professionisti	20	20	28	24	25	12	4	8	1	1
Dirigenti e impiegati	174	400	589	610	365	180	102	47	15	8
Lavoratori in proprio	1	6	9	8	11	11	5	3	—	—
Lavoratori dipendenti	79	288	469	474	385	265	190	103	58	25
Coadiuvanti	—	—	—	1	—	1	—	—	—	—
FOGGIA	464	1.239	1.550	1.628	1.309	890	539	321	191	89
Imprenditori e liberi professionisti	22	45	51	61	43	19	12	8	6	4
Dirigenti e impiegati	337	727	952	891	661	400	203	105	62	24
Lavoratori in proprio	12	15	24	24	27	6	5	3	3	1
Lavoratori dipendenti	93	451	522	648	578	465	319	205	120	60
Coadiuvanti	—	1	1	4	—	—	—	—	—	—
LECCE	465	1.103	1.539	1.634	1.232	838	514	256	129	66
Imprenditori e liberi professionisti	22	38	54	51	47	44	20	7	3	1
Dirigenti e impiegati	337	696	954	982	690	391	227	100	40	24
Lavoratori in proprio	8	16	23	19	20	18	8	5	3	2
Lavoratori dipendenti	98	353	507	580	475	385	258	144	83	39
Coadiuvanti	—	—	1	2	—	—	1	—	—	—
TARANTO	638	2.345	3.791	4.149	3.032	1.893	1.117	635	386	227
Imprenditori e liberi professionisti	30	42	51	50	33	23	7	6	4	4
Dirigenti e impiegati	284	901	1.548	1.546	865	409	199	83	50	23
Lavoratori in proprio	4	14	18	13	12	11	3	—	—	—
Lavoratori dipendenti	320	1.388	2.174	2.539	2.122	1.450	908	546	332	200
Coadiuvanti	—	—	—	1	—	—	—	—	—	—
Puglia	2.664	8.097	11.789	12.609	9.375	6.046	3.523	1.968	1.129	584
Imprenditori e liberi professionisti	166	255	344	358	267	170	90	47	18	13
Dirigenti e impiegati	1.657	4.344	6.362	6.440	4.213	2.342	1.169	528	285	129
Lavoratori in proprio	36	77	113	115	120	92	39	18	8	4
Lavoratori dipendenti	805	3.420	4.966	5.686	4.773	3.441	2.224	1.375	818	438
Coadiuvanti	—	1	4	10	2	1	1	—	—	—
MATERA	228	401	435	475	363	252	161	73	54	28
Imprenditori e liberi professionisti	6	16	15	7	11	3	3	1	1	—
Dirigenti e impiegati	190	218	245	233	177	115	55	23	13	9
Lavoratori in proprio	1	4	5	5	5	5	2	1	2	—
Lavoratori dipendenti	31	163	170	230	170	129	101	48	38	19
Coadiuvanti	—	—	—	—	—	—	—	—	—	—
POTENZA	408	745	965	1.009	773	554	331	173	105	33
Imprenditori e liberi professionisti	21	22	24	18	22	6	5	6	1	1
Dirigenti e impiegati	322	436	598	568	386	250	134	59	38	10
Lavoratori in proprio	8	14	8	12	11	15	4	3	3	—
Lavoratori dipendenti	57	273	335	411	354	283	188	105	63	22
Coadiuvanti	—	—	—	—	—	—	—	—	—	—
Basilicata	636	1.146	1.400	1.484	1.136	806	492	246	159	61
Imprenditori e liberi professionisti	27	38	39	25	33	9	8	7	2	1
Dirigenti e impiegati	512	654	843	801	563	365	189	82	51	19
Lavoratori in proprio	9	18	13	17	16	20	6	4	5	—
Lavoratori dipendenti	88	436	505	641	524	412	289	153	101	41
Coadiuvanti	—	—	—	—	—	—	—	—	—	—
CATANZARO	684	1.206	1.647	1.636	1.354	1.002	616	337	198	81
Imprenditori e liberi professionisti	26	39	55	51	31	15	10	8	7	2
Dirigenti e impiegati	540	756	1.004	966	762	487	289	156	65	28
Lavoratori in proprio	7	16	21	29	26	18	16	3	3	2
Lavoratori dipendenti	111	395	566	590	535	482	301	170	123	49
Coadiuvanti	—	—	1	—	—	—	—	—	—	—

Segue TAV. 26 — Famiglie con il capo famiglia addetto alla pubblica amministrazione,

PROVINCIE E REGIONI	F A M I G L I E									
	1	2	3	4	5	6	7	8	9	10
COSENZA	501	1.031	1.455	1.642	1.321	980	578	347	190	90
Imprenditori e liberi professionisti	21	22	40	52	43	26	20	10	2	3
Dirigenti e impiegati	370	673	920	964	736	539	269	126	62	33
Lavoratori in proprio	13	15	16	23	23	17	11	9	1	1
Lavoratori dipendenti	97	321	479	603	518	397	278	202	125	53
Coadiuvanti	—	—	—	—	1	1	—	—	—	—
REGGIO DI CALABRIA	599	1.259	1.660	1.826	1.509	1.067	641	370	197	97
Imprenditori e liberi professionisti	37	54	48	53	37	26	23	14	8	4
Dirigenti e impiegati	429	756	1.049	1.053	810	514	277	135	64	37
Lavoratori in proprio	4	17	25	19	22	14	11	4	4	1
Lavoratori dipendenti	128	432	538	701	640	513	330	217	121	55
Coadiuvanti	1	—	—	—	—	—	—	—	—	—
Calabria	1.784	3.496	4.762	5.104	4.184	3.049	1.835	1.054	585	268
Imprenditori e liberi professionisti	84	115	143	156	111	67	53	32	17	9
Dirigenti e impiegati	1.339	2.185	2.973	2.983	2.308	1.540	835	417	191	98
Lavoratori in proprio	24	48	62	71	71	49	38	16	8	4
Lavoratori dipendenti	336	1.148	1.583	1.894	1.693	1.392	909	589	369	157
Coadiuvanti	1	—	1	—	1	1	—	—	—	—
AGRIGENTO	423	898	1.175	1.216	818	517	261	148	88	36
Imprenditori e liberi professionisti	14	24	38	25	30	14	4	3	1	—
Dirigenti e impiegati	313	541	722	672	415	214	98	40	21	10
Lavoratori in proprio	13	13	17	18	13	6	2	4	—	—
Lavoratori dipendenti	83	320	398	501	360	283	157	101	66	26
Coadiuvanti	—	—	—	—	—	—	—	—	—	—
CALTANISSETTA	277	624	814	814	571	330	169	99	50	20
Imprenditori e liberi professionisti	12	19	17	22	16	2	7	2	3	—
Dirigenti e impiegati	215	376	529	473	267	147	86	43	12	3
Lavoratori in proprio	1	8	10	5	6	2	—	1	—	1
Lavoratori dipendenti	49	221	258	314	282	179	76	53	35	16
Coadiuvanti	—	—	—	—	—	—	—	—	—	—
CATANIA	862	2.322	3.029	3.282	2.085	1.124	591	269	131	53
Imprenditori e liberi professionisti	76	102	127	127	94	48	19	9	4	2
Dirigenti e impiegati	573	1.439	1.864	1.874	1.121	549	274	105	44	16
Lavoratori in proprio	14	22	30	42	27	5	5	4	—	1
Lavoratori dipendenti	199	759	1.007	1.237	842	522	293	151	83	34
Coadiuvanti	—	—	1	2	1	—	—	—	—	—
ENNA	231	529	668	705	447	263	160	60	29	14
Imprenditori e liberi professionisti	10	20	17	16	8	8	1	—	1	—
Dirigenti e impiegati	182	333	422	367	217	110	58	16	10	5
Lavoratori in proprio	3	3	12	9	7	1	1	1	—	—
Lavoratori dipendenti	36	173	217	313	215	144	100	43	18	9
Coadiuvanti	—	—	—	—	—	—	—	—	—	—
MESSINA	957	2.188	3.279	3.593	2.386	1.321	608	310	138	79
Imprenditori e liberi professionisti	43	62	67	86	42	31	13	3	—	1
Dirigenti e impiegati	681	1.273	1.837	1.858	1.179	560	244	109	45	24
Lavoratori in proprio	4	21	15	25	18	9	3	7	—	1
Lavoratori dipendenti	229	832	1.359	1.623	1.146	719	348	191	93	53
Coadiuvanti	—	—	1	1	1	2	—	—	—	—
PALERMO	1.205	3.098	3.977	4.291	3.058	1.844	985	545	259	107
Imprenditori e liberi professionisti	80	122	135	119	79	52	29	13	3	3
Dirigenti e impiegati	877	1.984	2.565	2.641	1.740	972	413	196	89	34
Lavoratori in proprio	9	37	40	48	30	22	16	6	3	2
Lavoratori dipendenti	239	954	1.237	1.482	1.207	798	527	330	164	68
Coadiuvanti	—	1	—	1	2	—	—	—	—	—

Segue Tav. 26 — Famiglie con il capo famiglia addetto alla pubblica amministrazione,

PROVINCIE E REGIONI	F A M I G L I E									
	1	2	3	4	5	6	7	8	9	10
RAGUSA	199	586	836	837	559	268	154	62	29	8
Imprenditori e liberi professionisti	8	15	22	29	12	10	1	—	1	1
Dirigenti e impiegati	149	337	502	481	288	115	72	27	11	2
Lavoratori in proprio	5	9	13	12	8	2	3	—	1	—
Lavoratori dipendenti	37	225	299	315	251	141	78	35	16	5
Coadiuvanti	—	—	—	—	—	—	—	—	—	—
SIRACUSA	395	960	1.326	1.442	903	561	228	132	53	27
Imprenditori e liberi professionisti	15	24	31	49	21	16	4	3	1	—
Dirigenti e impiegati	259	567	746	752	457	241	74	48	18	7
Lavoratori in proprio	4	17	18	15	10	4	2	—	—	—
Lavoratori dipendenti	117	352	531	626	415	300	148	81	34	20
Coadiuvanti	—	—	—	—	—	—	—	—	—	—
TRAPANI	370	1.057	1.376	1.301	890	548	303	140	82	30
Imprenditori e liberi professionisti	19	37	32	40	26	13	8	3	—	—
Dirigenti e impiegati	252	622	845	748	457	245	116	45	24	7
Lavoratori in proprio	2	18	18	16	12	10	3	3	—	—
Lavoratori dipendenti	97	380	480	497	395	280	176	89	58	23
Coadiuvanti	—	—	1	—	—	—	—	—	—	—
Sicilia	4.919	12.262	16.480	17.481	11.717	6.776	3.459	1.765	859	374
Imprenditori e liberi professionisti	277	425	486	513	328	194	86	36	14	7
Dirigenti e impiegati	3.501	7.472	10.032	9.866	6.141	3.153	1.435	629	274	108
Lavoratori in proprio	55	148	173	190	131	61	35	26	4	5
Lavoratori dipendenti	1.086	4.216	5.786	6.908	5.113	3.366	1.903	1.074	587	254
Coadiuvanti	—	1	3	4	4	2	—	—	—	—
CAGLIARI	777	1.428	1.991	2.153	1.789	1.315	834	453	282	177
Imprenditori e liberi professionisti	23	33	35	44	42	31	14	9	1	—
Dirigenti e impiegati	490	830	1.185	1.219	954	680	366	186	104	66
Lavoratori in proprio	7	10	15	17	12	18	10	8	—	—
Lavoratori dipendenti	257	555	755	872	781	585	444	250	177	111
Coadiuvanti	—	—	1	1	—	1	—	—	—	—
NUORO	321	408	466	501	413	327	224	142	101	65
Imprenditori e liberi professionisti	6	2	6	3	3	2	7	1	1	1
Dirigenti e impiegati	248	257	275	259	201	144	87	57	24	22
Lavoratori in proprio	1	4	4	4	5	6	2	2	1	—
Lavoratori dipendenti	66	145	181	235	204	175	128	82	75	42
Coadiuvanti	—	—	—	—	—	—	—	—	—	—
SASSARI	369	848	1.124	1.253	1.116	711	451	271	168	77
Imprenditori e liberi professionisti	12	27	29	20	28	14	13	4	—	3
Dirigenti e impiegati	257	460	574	626	509	298	170	76	34	18
Lavoratori in proprio	3	5	8	10	9	11	4	3	5	1
Lavoratori dipendenti	97	356	512	597	569	388	264	188	129	55
Coadiuvanti	—	—	1	—	1	—	—	—	—	—
Sardegna	1.467	2.684	3.581	3.907	3.318	2.353	1.509	866	551	319
Imprenditori e liberi professionisti	41	62	70	67	73	47	34	14	2	4
Dirigenti e impiegati	995	1.547	2.034	2.104	1.664	1.122	623	319	162	106
Lavoratori in proprio	11	19	27	31	26	35	16	13	6	1
Lavoratori dipendenti	420	1.056	1.448	1.704	1.554	1.148	836	520	381	208
Coadiuvanti	—	—	2	1	1	1	—	—	—	—
ITALIA	73.860	156.645	211.092	193.059	119.332	63.652	32.074	15.960	8.397	4.063
Imprenditori e liberi professionisti	3.697	4.639	5.439	5.182	3.791	2.110	1.016	439	202	97
Dirigenti e impiegati	50.391	92.800	115.894	101.280	60.143	29.544	13.249	5.826	2.745	1.292
Lavoratori in proprio	869	1.685	2.189	2.129	1.580	946	482	212	94	38
Lavoratori dipendenti	18.897	57.496	87.518	84.343	53.603	30.966	17.298	9.470	5.353	2.634
Coadiuvanti	6	25	52	125	215	86	29	13	3	2

per ampiezza, posizione nella professione del capo famiglia e provincia

C O N C O M P O N E N T I											TOTALE		
11	12	13	14	15	16	17	18	19	20	oltre 20		Famiglie	Componenti
										famiglie	componenti		
5	1	3	—	—	—	—	—	—	—	—	—	3.547	13.651
—	—	—	—	—	—	—	—	—	—	—	—	99	366
4	—	2	—	—	—	—	—	—	—	—	—	1.990	7.292
—	—	—	—	—	—	—	—	—	—	—	—	53	192
1	1	1	—	—	—	—	—	—	—	—	—	1.405	5.801
—	—	—	—	—	—	—	—	—	—	—	—	—	—
9	2	1	1	—	—	—	—	—	—	—	—	6.040	23.491
—	—	—	—	—	—	—	—	—	—	—	—	164	614
2	—	1	—	—	—	—	—	—	—	—	—	3.172	11.539
1	—	—	—	—	—	—	—	—	—	—	—	71	251
6	2	—	1	—	—	—	—	—	—	—	—	2.633	11.087
—	—	—	—	—	—	—	—	—	—	—	—	—	—
16	7	3	1	—	—	—	—	—	—	—	—	6.124	24.146
—	—	—	—	—	—	—	—	—	—	—	—	178	637
7	2	—	—	—	—	—	—	—	—	—	—	3.370	12.337
—	1	—	—	—	—	—	—	—	—	—	—	83	333
9	4	3	1	—	—	—	—	—	—	—	—	2.492	10.836
—	—	—	—	—	—	—	—	—	—	—	—	1	3
154	62	21	11	3	—	1	—	—	—	—	—	76.344	300.779
5	—	—	—	1	—	—	—	—	—	—	—	2.372	8.597
52	20	7	6	—	—	—	—	—	—	—	—	42.696	157.238
1	1	—	—	—	—	—	—	—	—	—	—	880	3.213
96	41	14	5	2	—	1	—	—	—	—	—	30.432	131.672
—	—	—	—	—	—	—	—	—	—	—	—	14	59
52	43	8	2	2	1	—	—	—	—	—	—	11.307	50.089
1	1	—	—	—	—	—	—	—	—	—	—	234	968
22	17	4	1	2	—	—	—	—	—	—	—	6.126	25.619
—	—	—	—	—	—	—	—	—	—	—	—	97	442
29	25	4	1	—	1	—	—	—	—	—	—	4.847	23.047
—	—	—	—	—	—	—	—	—	—	—	—	3	13
26	21	4	1	—	—	—	—	—	—	—	—	3.020	13.433
—	—	—	—	—	—	—	—	—	—	—	—	32	143
7	6	1	—	—	—	—	—	—	—	—	—	1.588	6.155
19	15	3	1	—	—	—	—	—	—	—	—	29	137
—	—	—	—	—	—	—	—	—	—	—	—	1.371	6.998
29	20	12	4	2	1	—	—	—	—	—	—	6.456	28.719
—	—	1	—	—	—	—	—	—	—	—	—	151	623
10	8	3	1	—	—	—	—	—	—	—	—	3.044	12.279
—	—	—	—	—	—	—	—	—	—	—	—	59	295
19	12	8	3	2	1	—	—	—	—	—	—	3.200	15.514
—	—	—	—	—	—	—	—	—	—	—	—	2	8
107	84	24	7	4	2	—	—	—	—	—	—	20.783	92.241
1	1	1	—	—	—	—	—	—	—	—	—	417	1.734
39	31	8	2	2	—	—	—	—	—	—	—	10.758	44.053
—	—	—	—	—	—	—	—	—	—	—	—	185	874
67	52	15	5	2	2	—	—	—	—	—	—	9.418	45.559
—	—	—	—	—	—	—	—	—	—	—	—	5	21
1.816	832	314	144	56	24	5	9	1	3	1	21	881.339	3.277.264
41	21	12	5	3	1	—	—	—	—	—	—	26.695	96.037
583	279	104	54	16	6	—	4	—	2	—	—	474.212	1.656.065
18	10	2	1	—	—	—	—	—	—	—	—	10.255	39.552
1.174	522	196	84	37	17	5	5	1	1	1	21	369.621	1.482.953
—	—	—	—	—	—	—	—	—	—	—	—	556	2.657

TAV. 27 — Famiglie con il capo famiglia in

PROVINCIE E REGIONI	F A M I G L I E									
	1	2	3	4	5	6	7	8	9	10
ALESSANDRIA	10.848	10.535	5.560	3.102	1.671	732	307	118	61	31
Attendenti alle cure domestiche	4.616	2.704	1.504	770	398	156	80	40	16	5
Proprietari e benestanti	791	600	206	88	36	20	9	1	—	2
Pensionati	3.637	5.550	2.770	1.494	748	274	109	28	18	6
Altri	1.804	1.681	1.080	750	489	282	109	49	27	18
ASTI	4.816	3.543	1.589	893	466	244	106	55	29	10
Attendenti alle cure domestiche	2.842	1.143	630	335	142	72	36	15	12	4
Proprietari e benestanti	61	124	31	16	7	5	—	3	1	1
Pensionati	1.201	1.559	624	309	136	54	15	15	2	—
Altri	712	717	304	233	181	113	55	22	14	5
CUNEO	11.425	8.435	4.972	3.010	1.904	1.016	534	243	163	74
Attendenti alle cure domestiche	5.997	3.373	2.090	1.241	818	403	217	95	72	33
Proprietari e benestanti	489	466	210	82	43	13	5	2	4	1
Pensionati	2.872	3.018	1.697	973	497	242	100	34	22	8
Altri	2.067	1.578	975	714	546	358	212	112	65	32
NOVARA	11.210	10.300	5.214	2.860	1.554	716	328	136	58	33
Attendenti alle cure domestiche	3.497	2.505	1.435	790	390	153	76	31	10	9
Proprietari e benestanti	665	566	191	81	38	18	8	7	—	—
Pensionati	4.515	5.508	2.597	1.325	699	290	125	37	23	14
Altri	2.533	1.721	991	664	427	255	119	61	25	10
TORINO	34.132	31.288	15.904	8.251	4.091	1.893	861	390	208	89
Attendenti alle cure domestiche	15.557	9.323	5.069	2.541	1.196	516	236	132	64	28
Proprietari e benestanti	604	886	397	192	108	53	19	7	8	2
Pensionati	13.166	16.458	7.756	3.879	1.795	795	326	128	67	20
Altri	4.805	4.621	2.682	1.639	992	529	280	123	69	39
VERCELLI	10.822	9.367	4.175	2.061	1.065	507	205	85	29	11
Attendenti alle cure domestiche	2.855	1.822	1.025	477	237	118	38	18	8	2
Proprietari e benestanti	858	671	212	87	40	17	5	3	2	—
Pensionati	4.913	5.068	1.928	901	430	187	66	33	6	2
Altri	2.196	1.806	1.010	596	358	185	96	31	13	7
Piemonte	83.253	73.468	37.414	20.177	10.751	5.108	2.341	1.027	548	248
Attendenti alle cure domestiche	35.364	20.870	11.753	6.154	3.181	1.418	683	331	182	81
Proprietari e benestanti	3.468	3.313	1.247	546	272	126	46	23	15	6
Pensionati	30.304	37.161	17.372	8.881	4.305	1.842	741	275	138	50
Altri	14.117	12.124	7.042	4.596	2.993	1.722	871	398	213	111
Valle d'Aosta	1.563	1.124	615	367	250	119	82	41	16	9
Attendenti alle cure domestiche	648	501	274	155	86	47	30	15	5	2
Proprietari e benestanti	78	33	12	8	1	—	3	1	—	—
Pensionati	313	286	147	72	69	23	13	5	3	1
Altri	524	304	182	132	94	49	36	20	8	6
BERGAMO	8.508	8.278	6.204	4.823	3.477	2.341	1.372	873	471	280
Attendenti alle cure domestiche	3.550	3.107	2.424	1.781	1.205	754	430	242	134	62
Proprietari e benestanti	147	195	100	68	36	17	9	6	2	—
Pensionati	2.799	3.088	2.138	1.672	1.211	711	395	250	114	61
Altri	2.012	1.888	1.542	1.302	1.025	859	538	375	221	157
BRESCIA	10.578	9.984	7.134	5.443	3.867	2.512	1.448	859	453	291
Attendenti alle cure domestiche	4.873	3.842	2.692	1.895	1.214	710	404	236	115	79
Proprietari e benestanti	356	453	209	124	64	40	17	12	4	4
Pensionati	2.982	3.735	2.711	2.089	1.463	968	515	273	140	87
Altri	2.367	1.954	1.522	1.335	1.126	794	512	338	194	121
COMO	9.056	9.765	7.095	5.002	3.342	1.913	1.037	537	265	133
Attendenti alle cure domestiche	3.906	3.676	2.603	1.652	1.004	514	280	136	72	33
Proprietari e benestanti	222	262	138	84	38	15	16	10	3	2
Pensionati	3.340	3.914	2.728	1.841	1.200	623	301	122	59	24
Altri	1.588	1.913	1.626	1.425	1.100	761	440	269	131	74

condizione non professionale, per ampiezza e provincia

C O N C O M P O N E N T I												TOTALE	
11	12	13	14	15	16	17	18	19	20	oltre 20		Famiglie	Componenti
										famiglie	componenti		
16	8	—	—	—	—	—	—	—	—	—	—	32.989	77.977
2	2	—	—	—	—	—	—	—	—	—	—	10.293	21.662
—	—	—	—	—	—	—	—	—	—	—	—	1.753	3.352
3	—	—	—	—	—	—	—	—	—	—	—	14.637	35.649
11	6	—	—	—	—	—	—	—	—	—	—	6.306	17.314
11	5	1	1	—	—	—	—	—	—	—	—	11.769	25.786
4	2	—	1	—	—	—	—	—	—	—	—	5.238	10.102
—	—	—	—	—	—	—	—	—	—	—	—	249	574
2	1	—	—	—	—	—	—	—	—	—	—	3.918	8.708
5	2	1	—	—	—	—	—	—	—	—	—	2.364	6.402
62	28	15	12	4	6	—	3	—	—	—	—	31.906	80.347
25	15	5	3	2	1	—	1	—	—	—	—	14.391	34.368
1	—	—	1	—	—	—	—	—	—	—	—	1.317	2.794
4	—	—	1	—	—	—	—	—	—	—	—	9.469	23.152
32	13	10	7	2	4	—	2	—	—	—	—	6.729	20.033
14	8	4	2	—	1	—	—	1	—	—	1	32.440	75.580
4	1	—	—	—	—	—	—	—	—	—	—	8.901	19.856
—	1	2	—	—	—	—	—	1	—	—	1	1.579	3.182
4	—	—	—	—	—	—	—	—	—	—	—	15.137	35.419
6	6	2	2	—	1	—	—	—	—	—	—	6.823	17.123
33	17	9	5	2	2	1	—	1	—	—	—	97.177	221.998
12	4	4	1	—	1	—	—	—	—	—	—	34.684	72.476
1	—	—	1	—	1	—	1	—	—	—	—	2.280	5.532
10	4	1	2	—	—	—	—	—	1	—	—	44.408	102.938
10	9	4	1	2	—	—	—	—	—	—	—	15.805	41.052
4	4	1	—	—	—	—	—	—	—	—	—	28.336	61.283
—	1	1	—	—	—	—	—	—	—	—	—	6.602	13.902
—	—	—	—	—	—	—	—	—	—	—	—	1.895	3.563
—	1	—	—	—	—	—	—	—	—	—	—	13.535	28.521
4	2	—	—	—	—	—	—	—	—	—	—	6.304	15.297
140	70	30	20	6	9	1	3	2	—	—	1	234.617	542.971
47	25	10	5	2	2	—	1	—	—	—	—	80.109	172.366
2	1	2	2	—	1	1	—	1	—	—	1	9.073	18.997
23	6	1	3	—	1	—	—	—	1	—	—	101.104	234.387
68	38	17	10	4	5	—	2	—	—	—	—	44.331	117.221
3	—	1	—	—	—	—	—	—	—	—	—	4.190	10.270
2	—	—	—	—	—	—	—	—	—	—	—	1.765	4.221
—	—	—	—	—	—	—	—	—	—	—	—	136	246
1	—	—	—	—	—	—	—	—	—	—	—	933	2.276
—	—	1	—	—	—	—	—	—	—	—	—	1.356	3.527
144	110	53	22	19	10	9	5	5	3	6	138	37.013	122.908
26	20	21	4	8	3	3	—	2	—	2	47	13.778	42.640
—	—	1	—	—	—	—	—	—	—	—	—	581	1.533
37	24	5	2	1	1	1	1	—	—	1	24	12.512	39.677
81	66	26	16	10	6	5	4	3	3	3	67	10.142	39.058
147	72	49	36	13	15	5	8	5	4	3	72	42.926	136.655
42	24	19	13	6	9	—	4	2	4	2	50	16.185	46.737
2	4	—	—	—	—	—	—	—	—	—	—	1.289	3.306
25	15	11	6	1	—	1	—	—	—	—	—	15.022	48.697
78	29	19	17	6	6	4	4	3	—	1	22	10.430	37.915
78	46	25	16	13	7	4	—	1	—	—	—	38.336	115.711
17	8	4	5	1	3	1	—	—	—	—	—	13.915	38.290
2	—	—	—	—	—	—	—	—	—	—	—	792	2.037
10	12	6	1	1	1	—	—	—	—	—	—	14.183	40.685
49	26	15	10	11	3	3	—	1	—	1	21	9.446	34.699

Segue Tav. 27 — Famiglie con il capo famiglia in

PROVINCIE E REGIONI	F A M I G L I E									
	1	2	3	4	5	6	7	8	9	10
CREMONA	5.829	5.384	3.532	2.294	1.539	918	450	227	126	52
Attendenti alle cure domestiche	2.448	1.535	1.013	630	371	177	90	57	26	13
Proprietari e benestanti	256	298	178	60	35	20	11	5	1	1
Pensionati	2.160	2.626	1.624	1.089	747	474	229	84	50	18
Altri	965	925	717	515	386	247	120	81	49	20
MANTOVA	4.125	4.286	2.737	1.937	1.355	936	510	270	160	91
Attendenti alle cure domestiche	1.993	1.363	851	520	303	129	91	34	28	11
Proprietari e benestanti	296	324	191	99	62	30	6	9	3	—
Pensionati	1.043	1.644	999	749	550	415	214	111	61	28
Altri	793	955	696	569	440	362	199	116	68	52
MILANO	33.830	44.311	31.058	18.987	10.732	5.372	2.477	1.138	542	246
Attendenti alle cure domestiche	17.273	17.506	12.116	6.781	3.484	1.639	697	329	167	68
Proprietari e benestanti	574	822	577	321	165	88	41	32	16	5
Pensionati	11.446	19.873	13.197	7.831	4.426	2.098	905	364	174	79
Altri	4.537	6.110	5.168	4.054	2.657	1.547	834	413	185	94
PAVIA	10.951	10.723	5.808	3.344	1.806	862	326	154	99	34
Attendenti alle cure domestiche	4.945	2.733	1.543	820	388	182	73	35	22	4
Proprietari e benestanti	317	468	203	107	33	19	5	4	3	1
Pensionati	3.553	5.087	2.604	1.388	687	290	95	34	26	5
Altri	2.136	2.435	1.458	1.020	698	371	153	81	48	24
SONDRIO	2.281	1.748	1.282	880	678	461	299	171	77	51
Attendenti alle cure domestiche	1.092	786	561	349	242	131	84	49	14	8
Proprietari e benestanti	26	31	17	9	4	3	2	—	1	—
Pensionati	389	447	312	219	172	119	53	48	22	15
Altri	774	532	392	303	260	208	180	74	40	28
VARESE	8.995	10.106	6.754	4.314	2.624	1.310	553	209	114	44
Attendenti alle cure domestiche	4.264	3.435	2.229	1.327	710	310	146	55	30	18
Proprietari e benestanti	166	247	112	59	37	9	5	1	—	—
Pensionati	3.161	4.656	3.011	1.881	1.201	582	197	70	35	13
Altri	1.404	1.768	1.402	1.047	676	409	205	83	49	13
Lombardia	94.153	104.583	71.604	47.024	29.420	16.625	8.472	4.438	2.307	1.222
Attendenti alle cure domestiche	44.344	37.933	26.032	15.755	8.921	4.546	2.295	1.173	608	296
Proprietari e benestanti	2.360	3.100	1.725	931	474	241	112	79	33	13
Pensionati	30.873	45.070	29.324	18.759	11.657	6.280	2.904	1.356	681	330
Altri	16.576	18.480	14.523	11.579	8.368	5.558	3.161	1.830	985	583
BOLZANO	3.237	2.886	2.051	1.438	924	572	317	197	111	41
Attendenti alle cure domestiche	2.031	1.544	1.116	736	473	288	146	99	53	15
Proprietari e benestanti	179	143	85	52	15	13	12	4	6	1
Pensionati	559	755	554	385	248	146	70	44	17	8
Altri	468	444	296	265	188	125	89	50	35	17
TRENTO	6.533	5.671	4.227	2.972	1.948	1.179	656	329	199	75
Attendenti alle cure domestiche	3.976	2.983	2.178	1.414	863	466	244	109	78	20
Proprietari e benestanti	80	84	48	17	18	7	2	—	1	2
Pensionati	1.416	1.623	1.249	910	558	351	172	95	44	12
Altri	1.061	981	752	631	509	355	238	125	76	41
Trentino-Alto Adige	9.770	8.557	6.278	4.410	2.872	1.751	973	526	310	116
Attendenti alle cure domestiche	6.007	4.527	3.294	2.150	1.336	754	390	208	131	35
Proprietari e benestanti	259	227	133	69	33	20	14	4	7	3
Pensionati	1.975	2.378	1.803	1.295	806	497	242	139	61	20
Altri	1.529	1.425	1.048	896	697	480	327	175	111	58

condizione non professionale, per ampiezza e provincia

C O N C O M P O N E N T I											TOTALE		
11	12	13	14	15	16	17	18	19	20	oltre 20		Famiglie	Componenti
										famiglie	componenti		
33	12	8	8	3	—	2	1	—	—	—	—	20.418	57.012
7	2	4	—	1	—	1	—	—	—	—	—	6.375	15.629
—	1	—	—	—	—	—	—	—	—	—	—	866	2.069
11	1	3	1	—	—	—	—	—	—	—	—	9.117	26.310
15	8	1	7	2	—	1	1	—	—	—	—	4.060	13.004
49	25	23	14	5	3	1	2	1	1	6	135	16.537	50.811
8	5	6	4	—	—	—	—	1	1	—	—	5.348	13.233
1	1	—	—	—	—	—	—	—	—	—	—	1.022	2.567
20	9	4	4	3	—	—	—	—	—	—	—	5.854	19.260
20	10	13	6	2	3	1	2	—	—	6	135	4.313	15.751
127	61	29	9	9	4	—	1	—	—	1	21	148.934	414.117
30	16	7	2	1	—	—	—	—	—	1	21	60.117	153.382
4	—	2	—	—	—	—	—	—	—	—	—	2.647	7.393
30	8	8	1	4	1	—	—	—	—	—	—	60.445	169.048
63	37	12	6	4	3	—	1	—	—	—	—	25.725	84.294
18	7	3	3	—	—	1	—	—	—	1	28	34.140	82.552
5	1	—	1	—	—	—	—	—	—	—	—	10.752	22.462
—	—	—	—	—	—	—	—	—	—	1	28	1.161	2.701
1	—	—	—	—	—	—	—	—	—	—	—	13.770	33.498
12	6	3	2	—	—	1	—	—	—	—	—	8.457	23.891
26	6	7	2	1	1	—	1	1	—	1	25	7.972	24.529
6	—	2	—	—	—	—	1	—	—	1	25	3.276	8.960
—	—	—	—	—	—	—	—	—	—	—	—	93	236
4	2	1	2	—	—	—	—	—	—	—	—	1.805	5.881
16	4	4	—	1	1	—	—	1	—	—	—	2.798	9.452
25	10	4	3	2	—	—	—	—	—	—	—	35.067	95.233
6	3	—	1	—	—	—	—	—	—	—	—	12.534	30.567
1	—	—	—	—	—	—	—	—	—	—	—	637	1.525
4	1	1	—	—	—	—	—	—	—	—	—	14.813	40.980
14	6	3	2	2	—	—	—	—	—	—	—	7.083	22.161
647	349	201	113	65	40	22	18	13	8	19	440	381.343	1.099.528
147	79	63	30	17	15	5	5	5	5	6	143	142.280	371.900
10	6	3	—	—	—	—	—	—	—	1	28	9.088	23.367
142	72	39	17	10	3	2	1	—	—	1	24	147.521	424.036
348	192	96	66	38	22	15	12	8	3	11	245	82.454	280.225
26	19	10	5	2	—	—	—	—	—	1	21	11.837	34.935
14	13	8	1	—	—	—	—	—	—	1	21	6.538	18.394
—	—	1	1	—	—	—	—	—	—	—	—	512	1.288
1	2	—	—	1	—	—	—	—	—	—	—	2.790	8.512
11	4	1	3	1	—	—	—	—	—	—	—	1.997	6.741
36	27	17	4	2	4	1	1	3	—	—	—	23.884	70.206
11	4	9	—	1	1	1	—	—	—	—	—	12.358	33.059
—	—	—	—	—	—	—	—	—	—	—	—	259	635
5	5	1	2	—	—	—	—	—	—	—	—	6.443	19.581
20	18	7	2	1	3	—	1	3	—	—	—	4.824	16.931
62	46	27	9	4	4	1	1	3	—	1	21	35.721	105.141
25	17	17	1	1	1	1	—	—	—	1	21	18.890	51.453
—	—	1	1	—	—	—	—	—	—	—	—	771	1.923
6	7	1	2	1	—	—	—	—	—	—	—	9.233	28.093
31	22	8	5	2	3	—	1	3	—	—	—	6.821	23.672

Segue Tav. 27 — Famiglie con il capo famiglia in

PROVINCIE E REGIONI	F A M I G L I E									
	1	2	3	4	5	6	7	8	9	10
BELLUNO	3.815	3.521	2.624	1.881	1.358	864	463	248	131	67
Attendenti alle cure domestiche	2.139	1.572	1.140	719	421	255	124	62	25	16
Proprietari e benestanti	67	67	25	19	11	8	4	—	2	—
Pensionati	632	1.075	834	648	512	312	150	87	32	19
Altri	977	807	625	495	414	289	185	99	72	32
PADOVA	3.797	5.218	4.392	3.562	2.999	2.223	1.570	1.127	682	412
Attendenti alle cure domestiche	1.889	2.158	1.772	1.320	944	605	393	256	144	86
Proprietari e benestanti	196	257	147	88	51	45	31	13	16	1
Pensionati	950	1.786	1.554	1.297	1.141	847	552	380	223	129
Altri	762	1.017	919	857	863	726	594	478	299	196
ROVIGO	1.576	2.518	1.911	1.486	1.302	1.013	682	471	311	186
Attendenti alle cure domestiche	698	680	513	356	225	131	88	40	37	20
Proprietari e benestanti	105	156	98	58	31	25	12	12	4	5
Pensionati	425	1.157	833	672	652	522	379	239	168	92
Altri	348	525	467	400	394	335	203	180	102	69
TREVISIO	4.530	5.085	3.946	3.134	2.550	1.801	1.230	726	439	272
Attendenti alle cure domestiche	2.175	2.181	1.647	1.107	895	516	350	178	109	67
Proprietari e benestanti	159	174	128	98	40	35	19	11	5	2
Pensionati	1.129	1.683	1.331	1.154	883	623	366	175	91	53
Altri	1.067	1.047	840	775	732	627	495	362	234	150
VENEZIA	6.349	7.488	5.682	4.181	2.904	1.868	1.239	723	450	260
Attendenti alle cure domestiche	3.231	3.015	2.274	1.514	980	577	351	203	117	57
Proprietari e benestanti	140	209	125	84	43	27	15	5	7	5
Pensionati	2.055	3.254	2.459	1.916	1.291	809	520	297	172	93
Altri	923	1.010	824	667	590	455	353	218	154	105
VERONA	5.214	6.916	5.528	4.284	3.072	1.999	1.221	705	376	239
Attendenti alle cure domestiche	2.263	2.312	1.823	1.250	763	462	242	122	71	33
Proprietari e benestanti	474	434	213	144	89	51	29	15	8	4
Pensionati	1.416	2.834	2.281	1.746	1.245	733	435	221	89	55
Altri	1.061	1.336	1.206	1.144	975	753	515	347	208	147
VICENZA	5.350	6.072	4.961	4.012	3.230	2.279	1.393	835	490	322
Attendenti alle cure domestiche	2.110	2.189	1.776	1.342	943	599	337	193	109	68
Proprietari e benestanti	425	330	174	104	70	37	22	8	9	8
Pensionati	1.592	2.532	2.006	1.660	1.313	929	512	308	145	81
Altri	1.223	1.021	1.005	906	904	714	522	326	227	165
Veneto	30.631	36.818	29.044	22.540	17.415	12.047	7.798	4.835	2.879	1.758
Attendenti alle cure domestiche	14.505	14.107	10.950	7.608	5.171	3.145	1.885	1.054	612	347
Proprietari e benestanti	1.566	1.627	910	595	335	228	132	64	51	25
Pensionati	8.199	14.321	11.298	9.093	7.037	4.775	2.914	1.707	920	522
Altri	6.361	6.763	5.886	5.244	4.872	3.899	2.867	2.010	1.296	864
GORIZIA	1.707	2.010	1.454	939	611	322	153	84	56	24
Attendenti alle cure domestiche	1.010	994	759	438	243	126	63	27	24	10
Proprietari e benestanti	34	37	23	13	5	5	2	1	1	—
Pensionati	496	789	508	357	246	131	55	34	16	5
Altri	167	190	164	131	112	60	33	22	15	9
UDINE	9.210	9.456	7.594	5.889	4.436	3.108	1.790	959	589	348
Attendenti alle cure domestiche	4.998	4.156	3.272	2.309	1.512	828	438	235	127	68
Proprietari e benestanti	120	180	93	68	34	25	13	3	2	2
Pensionati	2.014	3.123	2.682	2.087	1.652	1.143	668	299	164	74
Altri	2.078	1.992	1.547	1.425	1.233	1.112	671	422	296	204

condizione non professionale, per ampiezza e provincia

C O N C O M P O N E N T I											TOTALE		
11	12	13	14	15	16	17	18	19	20	oltre 20		Famiglie	Componenti
										famiglie	componenti		
41	13	14	9	3	1	2	1	1	1	1	21	15.059	46.389
9	2	2	1	—	—	—	—	—	1	—	—	6.488	17.146
1	—	—	—	—	—	—	—	—	—	1	21	205	533
14	2	2	2	—	—	—	—	—	—	—	—	4.321	14.764
17	9	10	6	3	1	2	1	1	—	—	—	4.045	13.946
259	198	107	79	65	38	28	19	17	8	31	716	26.831	111.576
39	36	16	11	14	8	7	2	1	1	2	43	9.704	33.904
3	2	2	1	1	—	—	—	—	—	—	—	854	2.615
79	52	24	16	11	6	2	1	3	—	2	44	9.055	37.803
138	108	65	51	39	24	19	16	13	7	27	629	7.218	37.254
92	54	44	24	14	16	6	4	4	2	2	44	11.718	47.446
3	5	1	2	1	1	—	—	—	—	1	21	2.802	8.587
1	1	—	—	1	—	—	—	—	—	—	—	509	1.552
50	31	27	14	6	5	2	3	1	1	—	—	5.279	23.081
38	17	16	8	6	10	4	1	3	1	1	23	3.128	14.226
172	140	97	66	52	38	32	36	19	10	49	1.159	24.424	93.776
37	17	18	11	5	1	3	4	2	2	2	46	9.327	30.339
4	1	—	1	—	—	1	1	—	—	—	—	679	2.084
31	23	12	4	5	1	2	3	1	—	—	—	7.570	27.595
100	99	67	50	42	36	26	28	16	8	47	1.113	6.848	33.758
166	92	58	41	33	23	16	15	7	11	36	959	31.642	108.905
27	17	7	8	4	—	3	—	1	1	1	23	12.388	37.082
1	—	—	1	1	—	—	—	—	—	—	—	663	1.944
64	28	21	7	9	4	2	4	—	1	3	77	13.009	45.220
74	47	30	25	19	19	11	11	6	9	32	859	5.582	24.659
134	73	58	24	21	13	7	8	3	2	2	43	29.899	104.447
18	19	13	1	1	3	—	3	1	—	—	—	9.405	28.342
4	1	2	1	—	—	—	—	—	—	—	—	1.469	3.839
21	6	7	3	3	1	—	—	—	—	—	—	11.096	38.195
91	47	36	19	17	9	7	5	2	2	2	43	7.929	34.071
185	135	67	48	28	21	24	10	4	4	18	414	29.488	109.422
33	33	15	11	7	5	7	2	1	—	4	88	9.784	32.612
1	3	1	—	—	—	—	—	—	—	—	—	1.192	3.034
43	15	10	7	—	3	2	1	—	1	1	22	11.161	40.639
108	84	41	30	21	13	15	7	3	3	13	304	7.351	33.137
1.049	705	445	291	216	150	115	93	55	38	139	3.356	169.061	621.961
166	129	72	45	32	18	20	11	6	5	10	221	59.898	188.012
15	8	5	4	3	—	1	1	—	—	1	21	5.571	15.601
302	157	103	53	34	20	10	12	5	3	6	143	61.491	227.297
566	411	265	189	147	112	84	69	44	30	122	2.971	42.101	191.051
13	5	6	4	1	1	2	—	—	—	—	—	7.392	21.721
1	2	1	2	—	—	—	—	—	—	—	—	3.705	10.072
—	1	—	—	—	—	—	—	—	—	—	—	122	327
9	1	2	1	—	—	1	—	—	—	—	—	2.651	8.061
3	1	3	1	1	1	1	—	—	—	—	—	914	3.261
222	125	96	45	28	38	22	14	6	11	25	606	44.011	152.685
37	21	14	7	5	5	—	2	1	—	3	75	18.038	52.883
—	1	2	—	—	—	—	—	—	—	—	—	543	1.542
49	21	18	4	1	2	—	—	—	1	1	22	14.008	50.236
136	82	62	34	22	31	22	12	5	10	21	509	11.422	48.024

Segue Tav. 27 — Famiglie con capo famiglia in

PROVINCIE E REGIONI	F A M I G L I E									
	1	2	3	4	5	6	7	8	9	10
Friuli-Venezia Giulia	10.917	11.466	9.048	6.828	5.047	3.430	1.943	1.043	645	372
Attendenti alle cure domestiche	6.008	5.150	4.031	2.747	1.760	954	501	262	151	78
Proprietari e benestanti	154	217	116	81	39	30	15	4	3	2
Pensionati	2.510	3.917	3.190	2.444	1.898	1.274	723	333	180	79
Altri	2.245	2.182	1.711	1.556	1.350	1.172	704	444	311	213
Trieste (Territorio di)	6.324	6.188	3.828	2.250	1.244	602	227	110	50	22
Attendenti alle cure domestiche	3.967	3.112	1.911	1.083	536	263	110	48	17	8
Proprietari e benestanti	46	75	42	13	7	7	2	1	1	1
Pensionati	1.975	2.734	1.671	1.033	610	300	100	52	26	11
Altri	336	267	204	121	91	32	15	9	6	2
GENOVA	17.504	21.248	14.751	9.092	5.249	2.456	1.077	454	190	100
Attendenti alle cure domestiche	10.061	8.402	5.399	2.918	1.543	653	309	114	55	25
Proprietari e benestanti	332	445	298	155	97	45	25	14	9	1
Pensionati	5.347	10.301	7.411	4.736	2.780	1.305	521	217	90	46
Altri	1.764	2.100	1.643	1.283	829	453	222	109	36	28
IMPERIA	4.232	3.712	1.978	1.015	508	201	81	38	21	7
Attendenti alle cure domestiche	2.094	1.138	620	250	125	44	23	12	10	1
Proprietari e benestanti	98	140	69	26	14	8	2	3	—	—
Pensionati	996	1.530	801	449	230	74	27	11	5	2
Altri	1.044	904	488	290	139	75	29	12	6	4
LA SPEZIA	3.531	4.433	2.992	1.730	960	492	197	97	43	20
Attendenti alle cure domestiche	1.622	1.191	714	379	180	89	29	13	8	3
Proprietari e benestanti	55	56	54	25	19	4	3	2	—	—
Pensionati	1.458	2.795	1.937	1.105	609	309	108	55	24	8
Altri	396	391	287	221	152	90	57	27	11	9
SAVONA	4.170	5.004	3.287	1.988	1.127	494	201	99	37	18
Attendenti alle cure domestiche	2.273	1.820	1.102	586	303	118	63	29	10	5
Proprietari e benestanti	129	165	94	48	13	9	2	1	1	—
Pensionati	1.157	2.344	1.586	993	571	218	73	41	16	9
Altri	611	675	505	361	240	149	63	28	10	4
Liguria	29.437	34.397	23.008	13.825	7.844	3.643	1.556	688	291	145
Attendenti alle cure domestiche	16.050	12.551	7.835	4.133	2.151	904	424	168	83	34
Proprietari e benestanti	614	806	515	254	143	66	32	20	10	1
Pensionati	8.958	16.970	11.735	7.283	4.190	1.906	729	324	135	65
Altri	3.815	4.070	2.923	2.155	1.360	767	371	176	63	45
BOLOGNA	9.133	11.545	8.179	4.853	3.067	1.677	743	366	190	82
Attendenti alle cure domestiche	4.159	3.794	2.361	1.315	640	332	159	77	36	15
Proprietari e benestanti	181	271	191	95	50	34	10	11	2	2
Pensionati	3.395	5.790	4.230	2.413	1.652	810	331	127	71	22
Altri	1.398	1.690	1.397	1.030	725	501	243	151	81	43
FERRARA	2.890	3.522	2.156	1.466	1.066	741	371	230	133	78
Attendenti alle cure domestiche	1.132	836	520	308	167	89	43	24	7	7
Proprietari e benestanti	95	116	85	44	23	23	8	4	5	—
Pensionati	1.050	1.827	1.003	665	552	361	180	123	67	33
Altri	613	743	548	449	324	268	140	79	54	38
FORLÌ	5.193	5.397	3.678	2.422	1.618	905	459	251	123	96
Attendenti alle cure domestiche	2.732	1.880	1.245	756	453	209	105	53	20	21
Proprietari e benestanti	150	165	103	54	39	21	5	4	4	3
Pensionati	1.419	2.285	1.531	960	606	319	153	64	27	12
Altri	892	1.067	799	652	520	356	196	130	72	60

condizione non professionale, per ampiezza e provincia

C O N C O M P O N E N T I											TOTALE		
11	12	13	14	15	16	17	18	19	20	oltre 20		Famiglie	Componenti
										famiglie	componenti		
235	130	102	49	29	39	24	14	6	11	25	606	51.403	174.406
38	23	15	9	5	5	—	2	1	—	3	75	21.743	62.955
—	2	2	—	—	—	—	—	—	—	—	—	665	1.869
58	22	20	5	1	2	1	—	—	1	1	22	16.659	58.297
139	83	65	35	23	32	23	12	5	10	21	509	12.336	51.285
13	5	4	—	2	1	—	—	—	—	—	—	20.870	52.456
7	1	3	—	—	—	—	—	—	—	—	—	11.066	26.029
—	1	—	—	—	—	—	—	—	—	—	—	196	504
5	3	1	—	2	1	—	—	—	—	—	—	8.524	23.048
1	—	—	—	—	—	—	—	—	—	—	—	1.084	2.875
36	27	7	8	1	1	—	—	—	—	—	—	72.201	196.437
8	6	3	1	—	1	—	—	—	—	—	—	29.498	70.416
1	1	—	1	—	—	—	—	—	—	—	—	1.424	3.906
18	11	4	5	1	—	—	—	—	—	—	—	32.793	95.976
9	9	—	1	—	—	—	—	—	—	—	—	8.486	26.139
—	—	—	—	—	—	—	—	—	—	—	—	11.793	26.526
—	—	—	—	—	—	—	—	—	—	—	—	4.317	8.476
—	—	—	—	—	—	—	—	—	—	—	—	360	845
—	—	—	—	—	—	—	—	—	—	—	—	4.125	10.191
—	—	—	—	—	—	—	—	—	—	—	—	2.991	7.014
8	2	3	—	2	—	—	—	—	—	—	—	14.510	38.968
—	—	—	—	—	—	—	—	—	—	—	—	4.228	9.505
—	—	—	—	—	—	—	—	—	—	—	—	218	585
4	1	—	—	—	—	—	—	—	—	—	—	8.413	23.726
4	1	3	—	2	—	—	—	—	—	—	—	1.651	5.152
9	—	—	—	—	—	—	—	—	—	—	—	16.434	43.401
5	—	—	—	—	—	—	—	—	—	—	—	6.314	14.654
—	—	—	—	—	—	—	—	—	—	—	—	462	1.083
2	—	—	—	—	—	—	—	—	—	—	—	7.010	19.833
2	—	—	—	—	—	—	—	—	—	—	—	2.648	7.831
53	29	10	8	3	1	—	—	—	—	—	—	114.938	305.332
13	6	3	1	—	1	—	—	—	—	—	—	44.357	103.051
1	1	—	1	—	—	—	—	—	—	—	—	2.464	6.419
24	12	4	5	1	—	—	—	—	—	—	—	52.341	149.726
15	10	3	1	2	—	—	—	—	—	—	—	15.776	46.136
53	33	35	18	14	10	2	1	1	2	3	66	40.007	114.461
12	6	7	2	1	2	—	—	—	1	—	—	12.919	31.875
1	—	1	—	—	—	—	—	—	—	—	—	849	2.350
8	6	7	3	1	—	—	—	—	—	—	—	18.866	54.937
32	21	20	13	12	8	2	1	1	1	3	66	7.373	25.299
38	28	10	14	9	8	2	2	—	1	3	67	12.768	39.956
1	—	1	—	1	1	—	—	—	—	—	—	3.137	7.646
—	—	—	—	—	—	—	—	—	—	—	—	403	1.144
21	14	5	6	5	—	1	1	—	—	3	67	5.917	19.201
16	14	4	8	3	7	1	1	—	1	—	—	3.311	11.965
50	30	15	14	17	9	2	3	—	—	—	—	20.282	59.305
7	4	—	2	3	1	—	—	—	—	—	—	7.491	18.533
—	—	—	—	—	—	—	—	—	—	—	—	548	1.459
4	5	—	1	1	—	—	—	—	—	—	—	7.387	21.445
39	21	15	11	13	8	2	3	—	—	—	—	4.856	17.868

Segue Tav. 27 — Famiglie con il capo famiglia in

PROVINCIE E REGIONI	F A M I G L I E									
	1	2	3	4	5	6	7	8	9	10
MODENA	4.646	4.768	3.233	2.449	1.783	1.096	639	343	214	140
Attendenti alle cure domestiche	1.353	1.391	1.053	708	478	249	129	72	52	27
Proprietari e benestanti	283	282	138	73	40	24	9	4	2	2
Pensionati	1.834	2.057	1.254	930	619	387	197	86	52	24
Altri	1.176	1.038	788	738	646	436	304	181	108	87
PARMA	4.930	5.407	3.616	2.487	1.693	924	493	282	119	92
Attendenti alle cure domestiche	2.257	1.802	1.157	711	451	207	115	57	28	15
Proprietari e benestanti	245	293	161	81	49	22	9	5	2	1
Pensionati	1.455	2.276	1.521	1.013	707	397	175	99	35	26
Altri	973	1.036	777	682	486	298	194	121	54	50
PIACENZA	3.392	3.574	2.752	2.101	1.452	864	508	263	141	86
Attendenti alle cure domestiche	1.431	1.228	911	591	370	218	119	57	30	16
Proprietari e benestanti	230	244	135	70	42	10	5	2	1	2
Pensionati	890	1.287	1.020	758	498	259	136	64	34	16
Altri	841	815	636	682	542	377	248	140	76	52
RAVENNA	4.267	3.864	2.123	1.261	761	391	211	86	56	31
Attendenti alle cure domestiche	1.940	1.169	622	318	146	65	41	17	4	6
Proprietari e benestanti	97	97	49	23	13	8	3	2	—	1
Pensionati	1.471	1.795	964	557	331	171	64	32	12	6
Altri	759	803	488	363	271	147	103	35	40	18
REGGIO NELL'EMILIA	3.876	3.886	2.646	2.031	1.494	933	536	331	180	115
Attendenti alle cure domestiche	1.732	1.413	965	642	366	206	103	67	39	11
Proprietari e benestanti	136	175	86	54	31	13	14	5	—	2
Pensionati	1.279	1.457	939	770	626	381	175	104	54	38
Altri	729	841	656	565	471	333	244	155	87	64
Emilia-Romagna	38.327	41.963	28.383	19.070	12.994	7.531	3.960	2.152	1.156	720
Attendenti alle cure domestiche	16.736	13.513	8.834	5.349	3.071	1.575	814	424	216	118
Proprietari e benestanti	1.417	1.643	948	494	287	155	63	37	16	13
Pensionati	12.793	18.774	12.462	8.066	5.591	3.085	1.411	699	352	177
Altri	7.381	8.033	6.139	5.161	3.985	2.716	1.672	992	572	412
AREZZO	2.845	3.143	2.045	1.416	937	572	298	155	82	53
Attendenti alle cure domestiche	1.272	843	563	334	194	95	37	19	12	5
Proprietari e benestanti	104	91	60	32	16	14	8	4	1	—
Pensionati	913	1.631	1.047	748	461	288	139	46	27	11
Altri	556	578	375	302	266	175	114	86	42	37
FIRENZE	11.294	14.719	9.852	6.584	4.470	2.530	1.184	543	274	148
Attendenti alle cure domestiche	5.283	4.220	2.686	1.503	772	364	184	77	41	18
Proprietari e benestanti	282	447	248	170	110	74	30	20	6	6
Pensionati	4.057	7.866	5.286	3.625	2.516	1.312	537	224	85	35
Altri	1.672	2.186	1.632	1.286	1.072	780	433	222	142	89
GROSSETO	1.925	2.621	1.529	937	575	257	123	50	23	19
Attendenti alle cure domestiche	1.019	658	387	213	96	49	15	8	4	5
Proprietari e benestanti	50	66	40	25	16	5	4	1	1	1
Pensionati	473	1.405	829	495	320	135	66	22	13	5
Altri	383	492	273	204	143	68	38	19	5	8
LIVORNO	3.204	4.503	2.708	1.614	1.027	516	246	123	54	29
Attendenti alle cure domestiche	1.689	1.181	731	369	167	99	47	22	5	3
Proprietari e benestanti	48	74	36	24	14	10	1	2	1	—
Pensionati	1.127	2.709	1.585	986	671	320	149	70	34	14
Altri	340	539	356	235	175	87	49	29	14	12

condizione non professionale, per ampiezza e provincia

C O N C O M P O N E N T I												TOTALE	
11	12	13	14	15	16	17	18	19	20	oltre 20		Famiglie	Componenti
										famiglie	componenti		
74	66	50	34	21	10	12	8	5	4	9	197	19.604	63.638
14	11	8	8	1	—	1	—	—	—	3	65	5.558	16.826
2	2	—	—	—	—	—	—	—	—	—	—	861	2.076
11	13	6	3	2	—	—	—	—	—	—	—	7.475	22.049
47	40	36	23	18	10	11	8	5	4	6	132	5.710	22.687
43	29	14	8	5	1	—	—	—	1	—	—	20.144	59.473
9	7	3	—	—	—	—	—	—	—	—	—	6.819	17.558
—	1	1	—	—	—	—	—	—	—	—	—	870	2.171
10	8	2	—	—	—	—	—	—	—	—	—	7.724	23.363
24	13	8	8	5	1	—	—	—	1	—	—	4.731	16.381
41	25	15	4	3	2	1	1	1	—	1	23	15.227	48.589
11	6	4	3	1	—	1	1	—	—	—	—	4.998	14.198
1	—	1	—	—	—	—	—	—	—	—	—	743	1.777
5	2	2	—	—	—	—	—	—	—	—	—	4.971	15.635
24	17	8	1	2	2	—	—	1	—	1	23	4.515	16.979
19	11	9	7	2	6	1	1	—	—	—	—	13.107	33.255
4	—	—	—	—	1	—	—	—	—	—	—	4.333	9.115
—	—	—	—	—	—	—	—	—	—	—	—	293	690
2	—	—	—	—	—	—	—	—	—	—	—	5.405	13.756
13	11	9	7	2	5	1	1	—	—	—	—	3.076	9.694
66	48	30	19	23	9	7	5	5	2	4	96	16.246	52.835
15	10	1	2	5	2	1	1	1	1	—	—	5.583	15.312
—	1	—	—	—	—	—	—	—	—	—	—	517	1.363
5	9	1	—	4	—	—	—	1	—	—	—	5.843	18.684
46	28	28	17	14	7	6	4	3	1	4	96	4.303	17.476
384	270	178	118	94	55	27	21	12	10	20	449	157.385	471.512
73	44	24	17	12	7	3	2	1	2	3	65	50.838	131.063
4	4	3	—	—	—	—	—	—	—	—	—	5.084	13.030
66	57	23	13	13	—	1	1	1	—	3	67	63.588	189.070
241	165	123	88	69	48	23	18	10	8	14	317	37.875	138.349
37	18	12	8	5	6	—	1	—	1	4	98	11.638	34.839
2	1	—	—	—	—	—	—	—	—	—	—	3.377	8.126
—	—	—	—	—	—	—	—	—	—	—	—	330	855
9	1	1	—	—	—	—	—	—	—	—	—	5.322	16.159
26	16	11	8	5	6	—	1	—	1	4	98	2.609	9.699
90	56	27	17	15	9	5	3	1	1	2	43	51.824	153.573
13	6	2	2	2	1	—	—	—	—	—	—	15.174	36.605
4	1	—	—	—	—	—	—	—	—	—	—	1.398	4.134
17	8	5	1	1	1	—	—	—	—	1	22	25.577	77.680
56	41	20	14	12	7	5	3	1	1	1	21	9.675	35.154
8	3	1	1	—	1	—	—	—	—	—	—	8.073	21.744
—	1	—	—	—	—	—	—	—	—	—	—	2.455	5.389
—	—	—	—	—	—	—	—	—	—	—	—	209	567
3	—	—	—	—	—	—	—	—	—	—	—	3.766	10.998
5	2	1	1	—	1	—	—	—	—	—	—	1.643	4.790
20	8	4	—	—	1	—	—	1	—	—	—	14.058	38.906
6	—	—	—	—	—	—	—	—	—	—	—	4.319	9.795
—	1	—	—	—	—	—	—	—	—	—	—	211	574
11	5	2	—	—	1	—	—	—	—	—	—	7.684	22.791
3	2	2	—	—	—	—	—	1	—	—	—	1.844	5.746

Segue TAV. 27 — Famiglie con il capo famiglia in

PROVINCIE E REGIONI	F A M I G L I E									
	1	2	3	4	5	6	7	8	9	10
LUCCA	4.961	5.978	4.292	3.109	2.120	1.336	694	329	150	67
Attendenti alle cure domestiche	2.362	1.996	1.314	876	568	278	132	76	28	15
Proprietari e benestanti	241	236	125	86	45	30	16	4	1	1
Pensionati	1.293	2.432	1.731	1.201	798	499	221	97	38	14
Altri	1.065	1.314	1.122	946	709	529	325	152	83	37
MASSA-CARRARA	2.542	3.113	2.328	1.656	1.090	572	299	123	62	33
Attendenti alle cure domestiche	1.473	1.106	898	544	314	150	64	34	15	7
Proprietari e benestanti	40	51	38	24	18	10	3	2	—	1
Pensionati	599	1.424	989	757	512	262	149	52	21	12
Altri	430	532	403	331	246	150	83	35	26	13
PISA	3.802	4.908	3.116	1.933	1.440	877	384	163	101	60
Attendenti alle cure domestiche	1.721	1.209	722	415	247	114	41	27	20	7
Proprietari e benestanti	123	119	64	41	26	20	6	7	1	2
Pensionati	1.302	2.762	1.702	1.006	756	435	162	51	29	9
Altri	656	818	628	471	411	308	175	78	51	42
PISTOIA	2.680	3.186	2.141	1.468	1.183	666	324	173	73	39
Attendenti alle cure domestiche	1.345	911	621	393	248	112	52	38	13	11
Proprietari e benestanti	59	92	45	25	15	9	7	5	4	—
Pensionati	738	1.547	1.031	652	526	276	114	46	15	8
Altri	538	636	444	398	394	269	151	84	41	20
SIENA	2.943	3.179	1.718	1.123	747	407	169	90	55	24
Attendenti alle cure domestiche	1.384	767	372	214	90	47	18	7	3	1
Proprietari e benestanti	72	78	52	30	16	6	5	1	3	—
Pensionati	1.081	1.864	1.027	666	470	241	82	43	22	7
Altri	406	470	267	213	171	113	64	39	27	16
Toscana	36.196	45.350	29.729	19.840	13.589	7.733	3.721	1.749	874	472
Attendenti alle cure domestiche	17.548	12.891	8.294	4.861	2.696	1.308	590	308	141	72
Proprietari e benestanti	1.019	1.254	708	457	276	178	80	46	18	11
Pensionati	11.583	23.640	15.227	10.136	7.030	3.768	1.619	651	284	115
Altri	6.046	7.565	5.500	4.386	3.587	2.479	1.432	744	431	274
PERUGIA	4.212	5.001	3.676	2.758	2.081	1.301	726	366	255	140
Attendenti alle cure domestiche	2.314	1.693	1.138	747	413	220	109	51	28	15
Proprietari e benestanti	87	125	75	69	36	20	19	5	3	3
Pensionati	1.026	2.016	1.626	1.191	873	510	246	105	46	17
Altri	785	1.167	837	751	759	551	352	205	178	105
TERNI	1.864	2.308	1.413	981	630	343	204	88	52	25
Attendenti alle cure domestiche	956	637	413	219	113	51	34	15	9	4
Proprietari e benestanti	42	46	24	12	9	4	2	—	1	—
Pensionati	556	1.293	769	582	360	193	95	35	18	6
Altri	310	332	207	168	148	95	73	38	24	15
Umbria	6.076	7.309	5.089	3.739	2.711	1.644	930	454	307	165
Attendenti alle cure domestiche	3.270	2.330	1.551	966	526	271	143	66	37	19
Proprietari e benestanti	129	171	99	81	45	24	21	5	4	3
Pensionati	1.582	3.309	2.395	1.773	1.233	703	341	140	64	23
Altri	1.095	1.499	1.044	919	907	646	425	243	202	120
ANCONA	3.811	4.924	3.445	2.328	1.441	809	427	193	96	59
Attendenti alle cure domestiche	1.694	1.454	972	575	309	150	59	25	12	7
Proprietari e benestanti	149	182	113	63	36	11	4	5	3	—
Pensionati	1.282	2.439	1.763	1.175	716	379	194	70	28	12
Altri	686	849	597	515	380	269	170	93	53	40

condizione non professionale, per ampiezza e provincia

C O N C O M P O N E N T I											TOTALE		
11	12	13	14	15	16	17	18'	19	20	oltre 20		Famiglie	Componenti
										famiglie	componenti		
32	16	10	—	—	1	1	—	—	—	—	—	23.096	71.062
6	3	—	—	—	—	1	—	—	—	—	—	7.655	20.361
2	—	—	—	—	—	—	—	—	—	—	—	787	2.022
8	4	1	—	—	—	—	—	—	—	—	—	8.337	26.092
16	9	9	—	—	1	—	—	—	—	—	—	6.317	22.587
6	10	3	—	1	—	—	—	—	—	—	—	11.838	35.463
2	4	1	—	—	—	—	—	—	—	—	—	4.612	12.033
—	—	—	—	—	—	—	—	—	—	—	—	187	549
3	1	1	—	—	—	—	—	—	—	—	—	4.782	15.400
1	5	1	—	1	—	—	—	—	—	—	—	2.257	7.481
41	18	12	7	2	4	1	—	3	—	—	—	16.872	49.750
4	3	1	1	—	1	—	—	—	—	—	—	4.533	10.760
1	—	—	—	—	—	—	—	1	—	—	—	411	1.124
8	4	2	—	—	—	—	—	—	—	—	—	8.228	24.401
28	11	9	6	2	3	1	—	2	—	—	—	3.700	13.465
21	6	7	3	1	—	—	—	—	—	—	—	11.971	36.408
6	—	2	—	1	—	—	—	—	—	—	—	3.753	9.516
—	—	—	—	—	—	—	—	—	—	—	—	261	732
5	—	1	1	—	—	—	—	—	—	—	—	4.960	15.282
10	6	4	2	—	—	—	—	—	—	—	—	2.097	10.878
13	8	6	8	6	—	3	2	—	2	—	—	10.503	28.408
—	—	1	—	—	—	—	—	—	—	—	—	2.904	5.854
—	—	—	—	—	—	—	—	—	—	—	—	263	690
2	2	—	—	—	—	—	—	—	1	—	—	5.508	15.602
11	6	5	8	6	—	3	2	—	1	—	—	1.828	6.262
268	143	82	44	30	22	10	6	5	4	6	141	159.873	470.153
39	18	7	3	3	2	1	—	—	—	—	—	48.782	118.439
7	2	—	—	—	—	—	—	1	—	—	—	4.057	11.247
66	25	13	2	1	2	—	—	—	1	1	22	74.164	224.405
156	98	62	39	26	18	9	6	4	3	5	119	32.870	116.062
63	55	39	23	29	21	9	8	8	2	3	63	20.776	69.695
8	5	2	1	2	1	—	—	1	—	—	—	6.748	17.313
2	1	—	—	—	—	—	—	—	—	—	—	445	1.402
5	2	4	4	1	—	—	—	—	—	—	—	7.672	25.473
48	47	33	18	26	20	9	8	7	2	3	63	5.911	25.507
17	10	8	8	4	1	3	5	1	—	3	65	7.968	23.525
1	3	1	—	—	—	—	—	—	—	—	—	2.456	5.755
—	1	—	—	—	—	—	—	—	—	—	—	141	358
3	1	1	2	1	—	—	—	—	—	1	22	3.916	12.025
13	5	6	6	3	1	3	5	1	—	2	43	1.455	5.387
80	65	47	31	33	22	12	13	9	2	6	128	28.744	93.220
9	8	3	1	2	1	—	—	1	—	—	—	9.204	23.068
2	2	—	—	—	—	—	—	—	—	—	—	586	1.760
8	3	5	6	2	—	—	—	—	—	1	22	11.588	37.498
61	52	39	24	29	21	12	13	8	2	5	106	7.366	30.894
35	27	16	8	8	7	3	6	3	2	2	50	17.650	52.919
2	—	1	—	1	—	—	—	—	—	—	—	5.261	13.104
—	1	—	—	—	—	—	—	—	—	—	—	567	1.457
2	3	2	—	1	—	1	—	—	—	—	—	8.067	24.409
31	23	13	8	6	7	2	6	3	2	2	50	3.755	13.949

Segue Tav. 27 — Famiglie con il capo famiglia in

PROVINCIE E REGIONI	F A M I G L I E									
	1	2	3	4	5	6	7	8	9	10
ASCOLI PICENO	2.670	2.847	2.066	1.592	1.134	740	369	216	142	89
Attendenti alle cure domestiche	1.649	1.225	815	538	329	165	77	40	17	4
Proprietari e benestanti	76	133	89	80	37	30	17	4	7	2
Pensionati	446	807	676	554	384	258	93	49	23	16
Altri	499	682	486	420	384	287	182	123	95	67
MACERATA	2.565	2.808	1.951	1.472	948	553	327	165	98	73
Attendenti alle cure domestiche	1.474	1.066	687	464	226	102	59	25	11	5
Proprietari e benestanti	101	150	111	74	44	19	13	3	3	—
Pensionati	477	881	659	521	306	166	86	34	21	11
Altri	513	711	494	413	372	266	169	103	63	57
PESARO E URBINO	3.413	3.612	2.398	1.614	1.111	653	306	153	80	57
Attendenti alle cure domestiche	1.687	1.208	820	527	280	144	54	23	11	7
Proprietari e benestanti	69	78	73	34	25	11	5	—	—	3
Pensionati	989	1.543	1.031	685	454	268	113	51	19	8
Altri	668	783	474	368	352	230	134	79	50	39
Marche	12.459	14.191	9.860	7.006	4.634	2.755	1.429	727	416	278
Attendenti alle cure domestiche	6.504	4.953	3.294	2.104	1.144	561	249	113	51	23
Proprietari e benestanti	395	543	386	251	142	71	39	12	13	5
Pensionati	3.194	5.670	4.129	2.935	1.860	1.071	486	204	91	47
Altri	2.366	3.025	2.051	1.716	1.488	1.052	655	398	261	203
FROSINONE	5.056	4.269	2.653	2.066	1.568	1.056	578	337	210	109
Attendenti alle cure domestiche	2.425	1.458	1.051	782	543	312	156	80	56	34
Proprietari e benestanti	97	111	76	31	28	17	5	5	1	—
Pensionati	867	1.169	811	651	477	304	163	94	48	19
Altri	1.667	1.531	715	602	520	423	254	158	105	56
LATINA	2.409	2.557	1.707	1.281	950	602	309	169	82	35
Attendenti alle cure domestiche	1.167	954	693	524	369	235	106	47	18	10
Proprietari e benestanti	50	53	39	22	12	7	9	1	2	—
Pensionati	376	716	486	369	287	175	79	45	22	6
Altri	816	834	489	367	282	185	115	76	40	19
RIETI	1.818	1.892	1.261	858	678	438	241	120	66	32
Attendenti alle cure domestiche	921	556	463	252	159	103	46	20	4	8
Proprietari e benestanti	33	32	21	6	8	4	2	—	1	1
Pensionati	410	781	469	348	281	160	84	33	18	7
Altri	454	523	308	252	230	171	109	67	43	16
ROMA	20.056	27.854	21.865	15.495	9.851	5.862	3.116	1.633	824	452
Attendenti alle cure domestiche	10.658	10.149	7.614	4.966	2.931	1.625	862	446	216	117
Proprietari e benestanti	383	531	469	303	179	128	64	37	25	13
Pensionati	6.241	13.509	11.095	8.103	5.206	3.050	1.604	796	409	225
Altri	2.774	3.665	2.687	2.123	1.535	1.059	586	354	174	97
VITERBO	3.019	3.432	2.133	1.372	824	356	201	98	44	20
Attendenti alle cure domestiche	1.653	1.121	741	424	210	86	45	28	14	1
Proprietari e benestanti	78	95	54	26	20	7	7	1	—	1
Pensionati	581	1.284	871	564	341	125	73	29	13	5
Altri	707	932	467	358	253	138	76	40	17	13
Lazio	32.358	40.004	29.619	21.072	13.871	8.314	4.445	2.357	1.226	648
Attendenti alle cure domestiche	16.824	14.238	10.562	6.947	4.212	2.361	1.215	621	308	170
Proprietari e benestanti	641	822	659	388	247	163	87	44	29	15
Pensionati	8.475	17.459	13.732	10.035	6.592	3.814	2.003	997	510	262
Altri	6.418	7.485	4.666	3.702	2.820	1.976	1.140	695	379	201

condizione non professionale, per ampiezza e provincia

C O N C O M P O N E N T I												TOTALE	
11	12	13	14	15	16	17	18	19	20	oltre 20		Famiglie	Componenti
										famiglie	componenti		
49	29	26	26	12	7	4	8	3	1	3	67	12.033	39.756
5	2	2	—	—	—	—	—	—	—	—	—	4.868	12.488
1	1	1	1	—	—	—	1	—	—	—	—	480	1.596
7	2	2	1	—	—	1	—	—	—	—	—	3.319	11.340
36	24	21	24	12	7	3	7	3	1	3	67	3.366	14.332
38	30	24	14	11	7	6	5	4	1	2	44	11.102	35.096
2	—	—	1	1	—	—	—	—	—	—	—	4.123	10.078
1	1	2	—	—	—	—	—	—	—	—	—	522	1.555
2	—	—	—	—	—	—	—	—	—	—	—	3.164	10.021
33	29	22	13	10	7	6	5	4	1	2	44	3.293	13.442
27	23	13	9	10	5	1	1	1	—	1	21	13.488	39.589
5	1	—	—	1	1	—	—	—	—	—	—	4.769	11.764
—	—	—	—	—	—	—	—	—	—	—	—	298	836
—	2	—	—	—	—	—	—	—	—	—	—	5.163	15.260
22	20	13	9	9	4	1	1	1	—	1	21	3.258	11.729
149	109	79	57	41	26	14	20	11	4	8	182	54.273	167.360
14	3	3	1	3	1	—	—	—	—	—	—	19.021	47.434
2	3	3	1	—	—	—	1	—	—	—	—	1.867	5.444
11	7	4	1	1	—	2	—	—	—	—	—	19.713	61.030
122	96	69	54	37	25	12	19	11	4	8	182	13.672	53.452
82	42	18	15	7	2	1	—	2	1	2	42	18.074	55.819
21	8	2	4	2	—	—	—	—	—	—	—	6.934	19.224
2	—	1	—	—	—	—	—	—	—	—	—	374	1.032
13	7	3	1	—	—	—	—	1	—	—	—	4.628	15.265
46	27	12	10	5	2	1	—	1	1	2	42	6.138	20.298
41	18	11	19	13	10	10	4	2	1	5	113	10.235	32.577
9	7	2	6	6	1	2	—	—	—	1	22	4.156	12.336
1	—	—	—	—	—	—	—	—	—	—	—	196	563
6	1	2	—	—	1	1	—	—	—	1	28	2.573	8.563
25	10	7	13	7	8	7	4	2	1	3	63	3.310	11.115
22	10	9	6	2	1	—	—	—	—	—	—	7.454	23.005
1	1	1	1	1	—	—	—	—	—	—	—	2.537	6.506
—	—	—	1	—	—	—	—	—	—	—	—	109	295
10	4	1	—	—	—	—	—	—	—	—	—	2.606	8.391
11	5	7	4	1	1	—	—	—	—	—	—	2.202	7.813
217	106	56	21	10	8	4	2	2	1	1	23	107.436	339.722
53	25	16	3	5	1	—	2	—	—	1	23	39.690	112.066
10	3	1	2	1	1	—	—	1	—	—	—	2.151	7.063
109	48	26	11	3	3	1	—	1	—	—	—	50.440	169.209
45	30	13	5	1	3	3	—	—	1	—	—	15.155	51.384
7	8	6	2	2	1	—	—	—	—	—	—	11.525	31.138
—	2	—	—	1	—	—	—	—	—	—	—	4.326	10.094
—	—	—	—	—	—	—	—	—	—	—	—	289	743
1	2	—	—	—	—	—	—	—	—	—	—	3.889	11.418
6	4	6	2	1	1	—	—	—	—	—	—	3.021	8.883
369	184	100	63	34	22	15	6	6	3	8	178	154.724	482.261
84	43	21	14	15	2	2	2	—	—	2	45	57.643	160.226
13	3	2	3	1	1	—	—	1	—	—	—	3.119	9.696
139	62	32	12	3	4	2	—	2	—	1	28	64.136	212.846
133	76	45	34	15	15	11	4	3	3	5	105	29.826	99.493

Segue Tav. 27 — Famiglie con il capo famiglia in

PROVINCIE E REGIONI	F A M I G L I E									
	1	2	3	4	5	6	7	8	9	10
CAMPOBASSO	4.901	3.847	2.209	1.701	1.173	802	446	260	147	76
Attendenti alle cure domestiche	2.138	1.178	814	607	365	223	96	61	33	11
Proprietari e benestanti	195	226	108	69	43	28	20	4	5	2
Pensionati	995	1.171	704	536	338	242	141	74	33	16
Altri	1.573	1.272	583	489	427	309	189	121	76	47
CHIETI	4.459	4.043	2.702	1.987	1.362	892	522	303	153	96
Attendenti alle cure domestiche	2.685	1.693	1.234	866	522	312	135	73	32	23
Proprietari e benestanti	92	144	69	60	39	18	15	4	5	—
Pensionati	607	855	678	533	311	199	111	70	24	10
Altri	1.075	1.351	721	528	490	363	261	156	92	63
L'AQUILA	5.426	4.889	3.185	2.266	1.499	977	557	238	124	59
Attendenti alle cure domestiche	3.431	2.220	1.574	1.035	649	340	164	82	33	14
Proprietari e benestanti	62	82	42	25	18	6	10	4	—	—
Pensionati	631	1.224	864	666	416	320	168	66	35	19
Altri	1.302	1.363	705	540	416	311	215	86	56	26
PESCARA	2.217	2.512	1.775	1.406	908	524	320	221	110	62
Attendenti alle cure domestiche	1.346	935	673	484	259	130	74	49	17	9
Proprietari e benestanti	62	109	61	39	39	11	11	4	3	—
Pensionati	328	829	617	569	362	182	119	75	26	20
Altri	481	639	424	314	248	201	116	93	64	33
TERAMO	1.846	2.035	1.452	1.137	825	527	322	200	112	70
Attendenti alle cure domestiche	1.088	880	626	470	292	173	88	41	22	13
Proprietari e benestanti	57	103	72	32	28	14	10	5	7	2
Pensionati	301	510	385	322	229	125	83	56	27	11
Altri	400	542	369	313	276	215	141	98	56	44
Abruzzi e Molise	18.849	17.326	11.323	8.497	5.767	3.722	2.167	1.222	646	363
Attendenti alle cure domestiche	10.688	6.906	4.921	3.462	2.087	1.178	557	306	137	70
Proprietari e benestanti	468	664	352	225	167	77	66	21	20	4
Pensionati	2.862	4.589	3.248	2.626	1.656	1.068	622	341	145	76
Altri	4.831	5.167	2.802	2.184	1.857	1.399	922	554	344	213
AVELLINO	5.298	4.612	3.010	2.316	1.688	1.123	680	400	201	85
Attendenti alle cure domestiche	2.012	1.278	985	760	474	293	145	87	40	23
Proprietari e benestanti	364	428	237	142	108	90	53	27	13	6
Pensionati	821	1.115	790	686	474	316	183	102	49	27
Altri	2.101	1.791	998	728	632	424	299	184	99	29
BENEVENTO	3.702	3.154	1.897	1.391	1.079	667	413	255	129	70
Attendenti alle cure domestiche	1.559	931	635	428	314	155	93	57	21	7
Proprietari e benestanti	182	191	111	71	39	29	20	8	3	2
Pensionati	784	960	606	442	336	214	109	77	26	18
Altri	1.177	1.072	545	450	390	269	191	113	79	43
CASERTA	8.012	7.154	4.563	3.246	2.233	1.371	757	386	219	91
Attendenti alle cure domestiche	3.511	2.249	1.547	1.111	694	347	199	87	50	19
Proprietari e benestanti	258	270	171	117	86	44	28	16	7	8
Pensionati	1.847	2.526	1.621	1.216	844	559	304	162	85	34
Altri	2.396	2.109	1.224	802	609	421	226	121	77	30
NAPOLI	21.564	26.330	20.525	15.981	11.760	7.785	4.916	2.806	1.584	808
Attendenti alle cure domestiche	12.164	10.530	8.140	6.046	4.289	2.713	1.647	956	510	276
Proprietari e benestanti	561	719	506	375	266	162	113	44	33	12
Pensionati	4.970	10.407	8.363	6.777	5.002	3.371	2.135	1.190	676	334
Altri	3.869	4.674	3.516	2.783	2.203	1.539	1.021	616	365	186

condizione non professionale, per ampiezza e provincia

C O N C O M P O N E N T I											T O T A L E		
11	12	13	14	15	16	17	18	19	20	oltre 20		Famiglie	Componenti
										famiglie	componenti		
45	16	12	6	7	1	1	3	1	—	—	—	15.654	45.126
5	2	1	1	—	—	1	1	—	—	—	—	5.537	14.235
2	—	—	—	—	—	—	—	—	—	—	—	702	1.889
11	2	1	—	—	—	—	—	—	—	—	—	4.264	12.929
27	12	10	5	7	1	—	2	1	—	—	—	5.151	16.073
55	32	14	12	6	4	5	—	—	—	—	—	16.647	50.754
10	10	3	2	1	—	1	—	—	—	—	—	7.602	20.095
—	—	—	—	—	—	—	—	—	—	—	—	446	1.312
6	2	2	1	—	—	—	—	—	—	—	—	3.409	11.015
39	20	9	9	5	4	4	—	—	—	—	—	5.190	18.332
22	14	1	1	1	2	—	—	—	—	—	—	19.261	55.173
8	1	1	—	1	1	—	—	—	—	—	—	9.554	24.403
—	—	—	—	—	—	—	—	—	—	—	—	249	680
6	4	—	—	—	—	—	—	—	—	—	—	4.419	14.658
8	9	—	1	—	1	—	—	—	—	—	—	5.039	15.432
24	16	17	10	8	7	3	—	2	3	2	52	10.147	32.742
5	2	3	2	1	—	—	—	—	—	—	—	3.989	10.560
—	—	—	—	—	1	—	—	—	—	—	—	340	1.032
5	1	4	1	—	1	—	—	—	—	—	—	3.139	11.081
14	13	10	7	7	5	3	—	2	3	2	52	2.679	10.119
56	22	20	8	7	1	3	4	2	2	1	24	8.652	29.267
13	6	—	1	1	—	1	—	1	1	1	24	3.718	10.700
2	—	—	—	—	—	—	—	—	—	—	—	332	1.046
6	2	2	—	—	—	—	—	—	—	—	—	2.059	7.157
35	14	18	7	6	1	2	4	1	1	—	—	2.543	10.364
202	100	64	37	29	15	12	7	5	5	3	76	70.361	213.062
41	21	8	6	4	1	3	1	1	1	1	24	30.400	79.993
4	—	—	—	—	1	—	—	—	—	—	—	2.069	5.959
34	11	9	2	—	1	—	—	—	—	—	—	17.290	56.790
123	68	47	29	25	12	9	6	4	4	2	52	20.602	70.320
38	21	11	7	3	1	1	—	—	—	—	—	19.495	59.602
9	4	2	3	1	—	—	—	—	—	—	—	6.116	17.222
4	3	1	—	1	—	—	—	—	—	—	—	1.477	4.451
4	1	1	—	—	—	—	—	—	—	—	—	4.569	15.308
21	13	7	4	1	1	1	—	—	—	—	—	7.333	22.621
39	25	8	8	5	3	1	1	—	—	2	43	12.849	38.600
14	7	1	2	1	—	—	1	—	—	—	—	4.226	11.216
4	—	—	—	—	—	—	—	—	—	—	—	660	1.845
6	1	1	—	1	1	—	—	—	—	—	—	3.582	11.169
15	17	6	6	3	2	1	—	—	—	2	43	4.381	14.370
28	17	4	1	1	—	1	—	—	—	—	—	28.084	80.262
6	5	2	1	1	—	1	—	—	—	—	—	9.830	25.573
1	3	1	—	—	—	—	—	—	—	—	—	1.010	3.000
11	2	—	—	—	—	—	—	—	—	—	—	9.211	28.874
10	7	1	—	—	—	—	—	—	—	—	—	8.033	22.815
442	235	127	79	45	25	6	1	3	—	1	23	115.023	396.143
149	62	35	21	22	4	1	—	2	—	1	23	47.568	149.682
9	2	5	—	2	—	—	—	—	—	—	—	2.809	9.097
199	122	61	38	15	9	3	—	1	—	—	—	43.673	162.523
85	49	26	20	6	12	2	1	—	—	—	—	20.973	74.841

Segue Tav. 27 — Famiglie con il capo famiglia in

PROVINCIE E REGIONI	F A M I G L I E									
	1	2	3	4	5	6	7	8	9	10
SALERNO	7.785	8.285	5.724	4.497	3.406	2.363	1.351	817	408	214
Attendenti alle cure domestiche	3.186	2.586	1.975	1.435	975	606	336	184	70	45
Proprietari e benestanti	429	507	299	230	146	113	49	40	12	11
Pensionati	1.651	2.716	1.967	1.643	1.291	917	495	298	150	66
Altri	2.519	2.476	1.483	1.189	994	727	471	295	176	92
Campania	46.361	49.535	35.719	27.431	20.166	13.309	8.117	4.664	2.541	1.268
Attendenti alle cure domestiche	22.432	17.574	13.282	9.780	6.746	4.114	2.420	1.371	691	370
Proprietari e benestanti	1.794	2.115	1.324	935	645	438	263	135	68	39
Pensionati	10.073	17.724	13.347	10.764	7.947	5.377	3.226	1.829	986	479
Altri	12.062	12.122	7.766	5.952	4.828	3.380	2.208	1.329	796	380
BARI	16.301	18.550	11.217	7.731	5.505	3.424	1.951	1.051	550	279
Attendenti alle cure domestiche	10.432	6.016	4.170	2.749	1.844	1.080	579	299	146	72
Proprietari e benestanti	326	430	207	135	93	51	33	12	12	4
Pensionati	2.814	7.379	4.336	3.149	2.239	1.423	822	439	246	114
Altri	2.729	4.725	2.504	1.698	1.329	870	517	301	146	89
BRINDISI	3.515	4.159	2.815	1.993	1.397	847	491	303	144	80
Attendenti alle cure domestiche	1.505	1.061	771	454	312	156	75	62	26	14
Proprietari e benestanti	68	74	59	37	23	17	11	4	2	1
Pensionati	614	1.282	825	705	470	306	159	91	45	22
Altri	1.328	1.742	1.160	797	592	368	246	146	71	43
FOGGIA	7.469	8.376	4.582	3.163	1.977	1.242	647	312	169	62
Attendenti alle cure domestiche	3.307	2.154	1.464	1.034	609	380	194	66	38	15
Proprietari e benestanti	256	321	152	125	74	42	14	7	5	1
Pensionati	1.992	3.766	1.950	1.261	834	512	286	146	79	20
Altri	1.914	2.135	1.016	743	460	308	153	93	47	26
LECCE	8.120	9.340	6.256	4.675	3.253	2.209	1.331	727	387	207
Attendenti alle cure domestiche	2.001	1.563	1.036	684	414	219	121	68	30	13
Proprietari e benestanti	99	146	118	62	63	32	24	17	6	4
Pensionati	3.635	5.221	3.502	2.720	1.862	1.300	758	393	215	105
Altri	2.385	2.410	1.600	1.209	914	658	428	249	136	85
TARANTO	4.081	5.140	3.206	2.364	1.669	1.089	717	405	197	101
Attendenti alle cure domestiche	1.781	1.316	866	619	404	244	164	102	42	25
Proprietari e benestanti	106	135	78	49	28	23	9	2	4	—
Pensionati	1.034	2.298	1.463	1.093	767	477	294	174	74	41
Altri	1.160	1.391	799	603	470	345	250	127	77	35
Puglia	39.486	45.565	28.076	19.926	13.801	8.811	5.137	2.798	1.447	729
Attendenti alle cure domestiche	19.026	12.110	8.307	5.540	3.583	2.079	1.133	597	282	139
Proprietari e benestanti	855	1.106	614	408	281	165	91	42	29	10
Pensionati	10.089	19.946	12.076	8.928	6.172	4.018	2.319	1.243	659	302
Altri	9.516	12.403	7.079	5.050	3.765	2.549	1.594	916	477	278
MATERA	2.441	2.241	1.203	829	511	298	166	75	38	15
Attendenti alle cure domestiche	710	540	379	257	162	82	42	19	10	2
Proprietari e benestanti	286	253	95	56	31	20	14	3	1	1
Pensionati	510	771	427	306	185	113	46	26	10	6
Altri	935	677	302	210	133	83	64	27	17	6
POTENZA	4.989	4.604	2.743	1.990	1.420	925	513	261	119	59
Attendenti alle cure domestiche	1.104	926	787	571	382	234	114	50	20	12
Proprietari e benestanti	848	605	256	174	102	71	33	14	5	3
Pensionati	1.441	1.927	1.033	791	517	325	174	97	40	21
Altri	1.596	1.146	667	454	419	295	192	100	54	23

condizione non professionale, per ampiezza e provincia

C O N C O M P O N E N T I												TOTALE	
11	12	13	14	15	16	17	18	19	20	oltre 20		Famiglie	Componenti
										famiglie	componenti		
97	34	16	8	5	1	—	—	—	—	—	—	35.011	114.414
21	6	2	3	2	—	—	—	—	—	—	—	11.432	33.839
6	1	—	1	—	1	—	—	—	—	—	—	1.845	5.657
29	16	7	2	1	—	—	—	—	—	—	—	11.249	40.017
41	11	7	2	2	—	—	—	—	—	—	—	10.485	34.901
644	332	166	103	59	30	9	2	3	—	3	66	210.462	689.021
199	84	42	30	27	4	2	1	2	—	1	23	79.172	237.532
24	9	7	1	3	1	—	—	—	—	—	—	7.801	24.050
249	142	70	40	17	10	3	—	1	—	—	—	72.284	257.891
172	97	47	32	12	15	4	1	—	—	2	43	51.205	169.548
95	48	19	18	7	1	2	1	—	—	—	—	66.750	198.143
20	16	5	5	5	—	1	—	—	—	—	—	27.439	70.788
—	1	—	—	—	—	—	—	—	—	—	—	1.304	3.605
45	17	5	9	2	1	1	1	—	—	—	—	23.042	76.500
30	14	9	4	—	—	—	—	—	—	—	—	14.965	47.250
21	10	2	1	1	—	—	—	—	—	—	—	15.779	48.680
3	—	—	—	—	—	—	—	—	—	—	—	4.439	11.680
—	1	—	—	—	—	—	—	—	—	—	—	297	907
6	—	—	1	—	—	—	—	—	—	—	—	4.526	15.205
12	9	2	—	1	—	—	—	—	—	—	—	6.517	20.888
36	12	8	3	—	1	1	—	—	—	—	—	28.060	77.841
9	1	1	—	—	—	—	—	—	—	—	—	9.272	23.970
—	—	—	—	—	—	—	—	—	—	—	—	997	2.685
12	6	6	2	—	—	—	—	—	—	—	—	10.872	32.051
15	5	1	1	—	1	1	—	—	—	—	—	6.919	19.135
74	24	13	2	—	—	—	—	—	—	—	—	36.618	115.772
7	3	2	—	—	—	—	—	—	—	—	—	6.161	16.285
—	—	2	—	—	—	—	—	—	—	—	—	573	1.924
34	12	7	—	—	—	—	—	—	—	—	—	19.764	64.617
33	9	2	2	—	—	—	—	—	—	—	—	10.120	32.946
44	12	14	4	4	2	—	1	—	—	—	—	19.050	60.332
5	1	5	2	1	—	—	1	—	—	—	—	5.578	15.756
1	—	1	—	—	—	—	—	—	—	—	—	436	1.223
17	6	5	2	—	2	—	—	—	—	—	—	7.747	25.998
21	5	3	—	3	—	—	—	—	—	—	—	5.289	17.355
270	106	56	28	12	4	3	2	—	—	—	—	166.257	500.768
44	21	13	7	6	—	1	1	—	—	—	—	52.889	138.479
1	2	3	—	—	—	—	—	—	—	—	—	3.607	10.344
114	41	23	14	2	3	1	1	—	—	—	—	65.951	214.371
111	42	17	7	4	1	1	—	—	—	—	—	43.810	137.574
4	6	—	—	—	—	—	—	—	—	—	—	7.827	20.561
—	1	—	—	—	—	—	—	—	—	—	—	2.204	5.825
—	1	—	—	—	—	—	—	—	—	—	—	761	1.729
—	2	—	—	—	—	—	—	—	—	—	—	2.402	6.864
4	2	—	—	—	—	—	—	—	—	—	—	2.460	6.143
30	16	7	2	1	1	1	1	—	—	—	—	17.682	51.083
11	3	2	1	—	—	—	1	—	—	—	—	4.218	12.628
1	2	—	—	—	—	—	—	—	—	—	—	2.114	4.911
7	4	3	—	1	—	—	—	—	—	—	—	6.381	18.836
11	7	2	1	—	1	1	—	—	—	—	—	4.969	14.708

Segue TAV. 27 — Famiglie con il capo famiglia in

PROVINCIE E REGIONI	F A M I G L I E									
	1	2	3	4	5	6	7	8	9	10
Basilicata	7.430	6.845	3.946	2.819	1.931	1.223	679	336	157	74
Attendenti alle cure domestiche	1.814	1.466	1.166	828	544	316	156	69	30	14
Proprietari e benestanti	1.134	858	351	230	133	91	47	17	6	4
Pensionati	1.951	2.698	1.460	1.097	702	438	220	123	50	27
Altri	2.531	1.823	969	664	552	378	256	127	71	29
CATANZARO	11.462	9.818	5.797	4.052	2.798	1.697	937	488	228	129
Attendenti alle cure domestiche	4.994	3.390	2.391	1.651	1.111	593	303	148	54	34
Proprietari e benestanti	197	281	191	119	88	69	39	18	14	3
Pensionati	1.634	2.470	1.475	1.169	800	525	297	156	88	48
Altri	4.637	3.677	1.740	1.113	799	510	298	166	72	44
COSENZA	8.144	7.368	4.988	3.738	2.570	1.711	964	529	272	134
Attendenti alle cure domestiche	4.321	3.084	2.363	1.692	1.050	596	328	162	81	38
Proprietari e benestanti	133	238	153	118	66	62	33	12	10	7
Pensionati	1.192	1.642	1.170	941	673	506	282	163	78	43
Altri	2.498	2.404	1.302	987	781	547	321	192	103	46
REGGIO DI CALABRIA	10.333	9.688	6.083	4.241	2.821	1.757	996	485	256	115
Attendenti alle cure domestiche	4.415	2.970	2.285	1.472	965	537	286	113	60	23
Proprietari e benestanti	148	224	156	111	82	56	32	16	14	5
Pensionati	1.842	2.978	1.949	1.483	971	661	372	191	97	40
Altri	3.928	3.516	1.693	1.175	803	503	306	165	85	47
Calabria	29.939	26.874	16.868	12.031	8.189	5.165	2.897	1.502	756	378
Attendenti alle cure domestiche	13.730	9.444	7.039	4.815	3.126	1.726	917	423	195	95
Proprietari e benestanti	478	743	500	348	236	187	104	46	38	15
Pensionati	4.668	7.090	4.594	3.593	2.444	1.692	951	510	263	131
Altri	11.063	9.597	4.735	3.275	2.383	1.560	925	523	260	137
AGRIGENTO	7.951	8.073	4.822	3.539	2.405	1.482	756	370	158	79
Attendenti alle cure domestiche	5.152	3.220	2.113	1.456	907	488	229	89	27	21
Proprietari e benestanti	233	269	107	88	47	33	14	1	2	2
Pensionati	950	2.035	1.249	937	716	455	243	128	60	24
Altri	1.616	2.549	1.353	1.058	735	506	270	152	69	32
CAITANISSETTA	4.783	4.813	3.081	2.291	1.554	1.003	531	277	155	44
Attendenti alle cure domestiche	3.080	1.871	1.351	935	543	363	191	84	48	11
Proprietari e benestanti	95	100	59	50	37	13	7	3	4	—
Pensionati	655	1.340	816	645	444	297	152	78	43	13
Altri	953	1.502	855	661	530	330	181	112	60	20
CATANIA	14.367	15.641	9.731	6.516	3.916	2.168	1.069	519	266	104
Attendenti alle cure domestiche	8.108	5.156	3.717	2.281	1.286	657	319	134	71	21
Proprietari e benestanti	413	505	325	195	106	72	34	17	6	3
Pensionati	2.535	5.141	3.170	2.337	1.490	787	406	202	105	41
Altri	3.311	4.839	2.519	1.703	1.034	652	310	166	84	39
ENNA	4.114	4.225	2.581	1.837	1.178	744	405	179	83	32
Attendenti alle cure domestiche	2.881	1.544	1.137	722	429	264	97	44	17	9
Proprietari e benestanti	61	104	69	56	31	20	15	5	2	—
Pensionati	543	1.411	765	602	391	264	134	77	30	10
Altri	629	1.166	610	457	327	196	159	53	34	13
MESSINA	12.358	12.209	8.113	5.615	3.428	1.891	938	450	193	82
Attendenti alle cure domestiche	6.086	4.069	2.876	1.836	1.085	547	247	118	51	19
Proprietari e benestanti	346	376	264	137	83	46	17	13	7	3
Pensionati	1.960	3.830	2.674	2.080	1.221	684	340	174	75	30
Altri	3.966	3.934	2.299	1.562	1.039	614	334	145	60	30

condizione non professionale, per ampiezza e provincia

C O N C O M P O N E N T I												TOTALE	
11	12	13	14	15	16	17	18	19	20	oltre 20		Famiglie	Componenti
										famiglie	componenti		
34	22	7	2	1	1	1	1	—	—	—	—	25 509	71.644
11	4	2	1	—	—	—	1	—	—	—	—	6.422	18.453
1	3	—	—	—	—	—	—	—	—	—	—	2.875	6.640
7	6	3	—	1	—	—	—	—	—	—	—	8.783	25.700
15	9	2	1	—	1	1	—	—	—	—	—	7.429	20.851
42	22	6	1	2	—	—	—	—	—	1	21	37.480	103.543
4	5	2	—	—	—	—	—	—	—	—	—	14.680	38.925
3	3	2	—	1	—	—	—	—	—	—	—	1.028	3.345
15	7	2	1	1	—	—	—	—	—	1	21	8.689	27.749
20	7	—	—	—	—	—	—	—	—	—	—	13.083	33.524
66	21	16	7	2	1	—	2	—	—	1	23	30.534	92.069
12	5	2	2	—	—	—	—	—	—	—	—	13.736	38.119
4	—	—	—	—	—	—	—	—	—	—	—	836	2.773
18	6	1	1	1	1	—	—	—	—	—	—	6.718	22.889
32	10	13	4	1	—	—	2	—	—	1	23	9.244	28.288
38	12	8	1	1	—	1	—	—	—	—	—	36 836	104.587
5	1	1	—	—	—	—	—	—	—	—	—	13.133	34.901
2	—	—	—	1	—	—	—	—	—	—	—	847	2.819
18	4	4	—	—	—	—	—	—	—	—	—	10.610	34.101
13	7	3	1	—	—	1	—	—	—	—	—	12.246	32.766
146	55	30	9	5	1	1	2	—	—	2	44	104 850	300.199
21	11	5	2	—	—	—	—	—	—	—	—	41.549	111.945
9	3	2	—	2	—	—	—	—	—	—	—	2.711	8.937
51	17	7	2	2	1	—	—	—	—	1	21	26.017	84.739
65	24	16	5	1	—	1	2	—	—	1	23	34.573	94.578
26	11	2	—	—	—	—	—	—	—	—	—	29.674	84.544
7	2	2	—	—	—	—	—	—	—	—	—	13.713	34.113
—	—	—	—	—	—	—	—	—	—	—	—	796	2.021
11	3	—	—	—	—	—	—	—	—	—	—	6.811	22.487
8	6	—	—	—	—	—	—	—	—	—	—	8.354	25.923
26	15	1	—	1	—	1	—	—	—	—	—	18.576	54.883
10	1	1	—	1	—	1	—	—	—	—	—	8.491	22.226
—	—	—	—	—	—	—	—	—	—	—	—	368	1.044
7	6	—	—	—	—	—	—	—	—	—	—	4.496	14.719
9	8	—	—	—	—	—	—	—	—	—	—	5.221	16.894
38	16	5	2	1	—	1	—	—	—	—	—	54.360	149.298
15	3	1	1	—	—	—	—	—	—	—	—	21.770	53.449
2	—	—	—	—	—	—	—	—	—	—	—	1.678	4.620
9	6	2	1	1	—	—	—	—	—	—	—	16.233	49.886
12	7	2	—	—	—	—	1	—	—	—	—	14.679	41.343
18	5	2	1	2	1	—	—	—	—	—	—	15.407	43.687
2	2	—	—	—	—	—	—	—	—	—	—	7.148	17.317
3	—	—	—	—	—	—	—	—	—	—	—	366	1.171
6	1	—	—	—	—	—	—	—	—	—	—	4.234	13.609
7	2	2	1	2	1	—	—	—	—	—	—	3.659	11.590
40	14	5	2	1	—	—	—	—	—	—	—	45.339	125.500
7	6	—	—	—	—	—	—	—	—	—	—	16.947	42.374
—	—	—	—	—	—	—	—	—	—	—	—	1.292	3.445
15	5	2	1	1	—	—	—	—	—	—	—	13.092	41.198
18	3	3	1	—	—	—	—	—	—	—	—	14.008	38.483

Segue Tav. 27 — Famiglie con il capo famiglia in

PROVINCIE E REGIONI	F A M I G L I E									
	1	2	3	4	5	6	7	8	9	10
PALERMO	13.847	16.751	11.813	8.503	5.934	3.589	2.075	1.120	519	230
Attendenti alle cure domestiche	8.658	6.410	4.737	3.173	1.987	1.160	607	297	134	53
Proprietari e benestanti	340	454	307	224	149	68	33	19	7	4
Pensionati	2.232	5.325	3.800	2.773	1.995	1.206	735	372	171	91
Altri	2.617	4.562	2.969	2.333	1.803	1.155	700	432	207	82
RAGUSA	5.372	5.529	3.097	2.023	1.264	718	352	142	79	31
Attendenti alle cure domestiche	3.583	1.809	1.177	705	405	214	99	40	12	8
Proprietari e benestanti	220	218	154	96	52	21	11	4	1	1
Pensionati	820	2.045	1.042	715	471	260	138	56	29	13
Altri	749	1.457	724	507	336	223	104	42	37	9
SIRACUSA	5.842	6.074	3.372	2.082	1.230	651	335	165	51	17
Attendenti alle cure domestiche	3.383	1.859	1.249	732	406	209	96	41	13	3
Proprietari e benestanti	206	223	118	48	32	16	6	1	1	1
Pensionati	1.041	2.174	1.106	781	450	226	132	65	20	4
Altri	1.212	1.818	899	521	342	200	101	58	17	9
TRAPANI	7.021	8.055	4.995	3.461	2.238	1.290	704	288	139	57
Attendenti alle cure domestiche	4.428	2.835	1.881	1.254	690	386	184	49	30	11
Proprietari e benestanti	132	201	93	78	48	21	14	2	3	2
Pensionati	1.089	2.516	1.441	1.108	719	420	250	104	52	19
Altri	1.372	2.503	1.575	1.021	781	463	256	133	54	25
Sicilia	75.655	81.370	51.605	35.867	23.147	13.536	7.165	3.510	1.643	676
Attendenti alle cure domestiche	45.359	28.773	20.238	13.094	7.738	4.288	2.069	896	403	156
Proprietari e benestanti	2.046	2.450	1.501	972	585	310	151	65	33	16
Pensionati	11.825	25.817	16.063	11.978	7.897	4.599	2.530	1.256	585	245
Altri	16.425	24.330	13.803	9.823	6.927	4.339	2.415	1.293	622	259
CAGLIARI	6.635	7.749	5.466	3.976	2.656	1.749	1.008	544	300	125
Attendenti alle cure domestiche	2.951	2.521	1.899	1.387	843	522	270	144	67	21
Proprietari e benestanti	373	388	200	133	63	42	30	16	6	8
Pensionati	1.844	3.600	2.606	1.946	1.359	911	540	268	170	65
Altri	1.467	1.240	761	510	391	274	168	116	57	31
NUORO	3.345	3.568	2.658	1.945	1.557	1.028	633	358	213	83
Attendenti alle cure domestiche	1.810	1.510	1.123	792	558	357	221	111	41	22
Proprietari e benestanti	90	147	103	75	48	38	32	20	14	9
Pensionati	516	910	656	533	484	342	197	106	76	28
Altri	929	1.001	776	545	467	291	183	121	82	24
SASSARI	4.270	5.049	3.594	2.578	1.871	1.144	752	398	186	83
Attendenti alle cure domestiche	1.897	1.771	1.362	936	596	370	239	121	54	20
Proprietari e benestanti	440	485	249	129	93	52	41	25	11	6
Pensionati	1.061	1.869	1.419	1.062	797	527	314	182	82	41
Altri	872	924	564	451	385	195	158	70	39	16
Sardegna	14.250	16.366	11.718	8.499	6.084	3.921	2.393	1.300	699	291
Attendenti alle cure domestiche	6.658	5.802	4.384	3.115	1.997	1.249	730	376	162	63
Proprietari e benestanti	903	1.020	552	337	204	132	103	61	31	23
Pensionati	3.421	6.379	4.681	3.541	2.640	1.780	1.051	556	328	134
Altri	3.268	3.165	2.101	1.506	1.243	760	509	307	178	71
ITALIA	623.434	669.299	442.774	303.218	201.667	120.989	66.432	35.479	18.914	9.954
Attendenti alle cure domestiche	307.482	228.751	157.952	100.646	60.612	33.057	17.311	8.829	4.442	2.190
Proprietari e benestanti	19.824	22.787	12.694	7.623	4.552	2.709	1.471	727	425	209
Pensionati	167.623	275.932	179.954	124.332	82.336	48.310	25.145	12.740	6.461	3.096
Altri	128.505	141.829	92.174	70.617	54.167	36.913	22.505	13.183	7.586	4.459

condizione non professionale, per ampiezza e provincia

C O N C O M P O N E N T I												TOTALE	
11	12	13	14	15	16	17	18	19	20	oltre 20		Famiglie	Componenti
										famiglie	componenti		
109	47	30	13	5	2	—	2	2	—	—	—	64.591	200.976
20	20	6	2	—	1	—	—	—	—	—	—	27.265	74.219
3	2	3	—	—	—	—	2	—	—	—	—	1.615	4.836
42	17	12	5	4	1	—	—	1	—	—	—	18.782	64.142
44	8	9	6	1	—	—	—	1	—	—	—	16.929	57.779
22	7	2	2	1	—	1	—	—	—	—	—	18.642	49.474
8	3	—	—	1	—	1	—	—	—	—	—	8.065	18.218
—	—	—	—	—	—	—	—	—	—	—	—	778	2.016
10	1	—	—	—	—	—	—	—	—	—	—	5.600	16.738
4	3	2	2	—	—	—	—	—	—	—	—	4.199	12.502
11	2	3	3	1	—	—	—	—	—	—	—	19.839	51.025
1	1	—	—	—	—	—	—	—	—	—	—	7.993	18.230
1	—	1	—	—	—	—	—	—	—	—	—	654	1.547
3	—	1	1	—	—	—	—	—	—	—	—	6.004	17.161
6	1	1	2	1	—	—	—	—	—	—	—	5.188	14.087
23	11	2	1	—	—	—	—	—	—	—	—	28.285	80.368
5	1	—	—	—	—	—	—	—	—	—	—	11.754	28.650
—	—	—	—	—	—	—	—	—	—	—	—	599	1.667
5	4	1	1	—	—	—	—	—	—	—	—	7.729	24.361
13	6	1	—	—	—	—	—	—	—	—	—	8.203	25.690
313	128	52	24	12	3	3	2	2	—	—	—	294.713	839.755
75	39	10	3	2	1	2	—	—	—	—	—	123.146	308.796
9	2	4	—	—	—	—	2	—	—	—	—	8.146	22.367
108	43	18	9	6	1	—	—	1	—	—	—	82.981	264.301
121	44	20	12	4	1	1	—	1	—	—	—	80.440	244.291
57	23	13	4	1	—	—	—	—	—	—	—	30.306	94.710
12	4	4	1	—	—	—	—	—	—	—	—	10.646	30.686
4	—	—	1	1	—	—	—	—	—	—	—	1.265	3.393
31	15	5	2	—	—	—	—	—	—	—	—	13.362	45.625
10	4	4	—	—	—	—	—	—	—	—	—	5.033	15.006
52	18	6	3	1	—	1	—	—	—	—	—	15.469	51.170
11	1	2	—	—	—	—	—	—	—	—	—	6.559	19.482
2	1	1	1	—	—	—	—	—	—	—	—	581	2.122
12	6	2	1	—	—	—	—	—	—	—	—	3.869	14.343
27	10	1	1	1	—	1	—	—	—	—	—	4.460	15.223
40	20	8	3	2	—	—	—	—	—	—	—	19.998	63.489
10	4	3	—	1	—	—	—	—	—	—	—	7.384	22.008
1	—	1	1	—	—	—	—	—	—	—	—	1.534	4.134
22	12	2	2	1	—	—	—	—	—	—	—	7.393	25.708
7	4	2	—	—	—	—	—	—	—	—	—	3.687	11.639
149	61	27	10	4	—	1	—	—	—	—	—	65.773	209.369
33	9	9	1	1	—	—	—	—	—	—	—	24.589	72.176
7	1	2	3	1	—	—	—	—	—	—	—	3.380	9.649
65	33	9	5	1	—	—	—	—	—	—	—	24.624	85.676
44	18	7	1	1	—	1	—	—	—	—	—	13.180	41.868
5.210	2.909	1.708	1.016	679	445	271	211	132	85	241	5.708	2.505.067	7.420.389
1.088	585	330	177	132	61	40	27	17	13	27	617	923.769	2.427.591
111	53	39	16	10	4	2	4	3	—	3	70	73.266	198.049
1.479	726	385	191	98	49	22	15	11	5	15	349	928.925	2.861.477
2.532	1.545	954	632	439	331	207	165	101	67	196	4.672	579.107	1.933.272

TAV. 28 — Famiglie con il capo famiglia in condizione professionale, per numero di figli conviventi, età e ramo di attività economica del capo famiglia e provincia

A — AGRICOLTURA, CACCIA E PESCA

PROVINCIE E REGIONI — ETÀ DEL CAPO FAMIGLIA	FAMIGLIE CON FIGLI CONVIVENTI													TOTALE
	0	1	2	3	4	5	6	7	8	9	10	11	oltre 11	
ALESSANDRIA	14.746	15.488	11.458	4.707	1.855	751	304	136	64	41	11	8	1	49.570
fino a 25 anni.	323	64	18	3	—	1	—	—	—	—	—	—	—	409
25-35 »	1.238	1.233	423	77	18	1	1	—	—	—	—	—	—	2.991
35-45 »	1.854	2.833	2.735	985	338	103	32	14	8	7	2	1	—	8.912
45-55 »	2.696	3.447	3.722	1.761	801	347	162	82	40	26	7	6	—	13.097
55-65 »	3.671	3.701	2.640	1.197	479	224	86	32	14	6	2	1	—	12.053
oltre 65 »	4.964	4.210	1.920	684	219	75	23	8	2	2	—	—	1	12.108
ASTI	10.284	10.875	7.452	3.220	1.254	525	211	88	45	21	6	2	—	33.983
fino a 25 anni.	214	32	14	4	—	—	—	—	—	—	—	—	—	264
25-35 »	801	768	260	51	12	—	—	—	—	—	—	—	—	1.892
35-45 »	1.205	1.927	1.880	729	238	85	33	9	4	2	1	—	—	6.113
45-55 »	1.976	2.539	2.469	1.326	582	252	112	51	31	12	4	2	—	9.356
55-65 »	2.542	2.542	1.684	716	288	141	49	23	9	7	—	—	—	8.001
oltre 65 »	3.546	3.067	1.145	394	134	47	17	5	1	—	1	—	—	8.357
CUNEO	18.410	15.722	14.984	9.736	5.499	2.819	1.374	732	321	144	56	24	10	69.831
fino a 25 anni.	480	63	23	11	3	2	—	—	—	—	—	—	—	582
25-35 »	1.920	1.527	751	189	47	15	3	—	—	—	—	—	—	4.452
35-45 »	3.243	2.871	3.723	2.213	1.066	513	210	113	33	17	5	1	—	14.008
45-55 »	3.817	2.868	4.004	3.267	2.189	1.235	615	374	188	76	31	14	7	18.685
55-65 »	4.043	3.422	3.409	2.373	1.441	763	399	204	80	40	13	8	2	16.197
oltre 65 »	4.907	4.971	3.074	1.683	753	291	147	41	20	11	7	1	1	15.907
NOVARA	7.896	8.469	5.385	2.159	937	408	225	112	47	26	8	8	2	25.682
fino a 25 anni.	194	83	21	3	2	—	—	—	—	—	—	—	—	303
25-35 »	599	849	341	81	21	3	3	—	—	—	—	—	—	1.897
35-45 »	867	1.509	1.398	533	213	101	55	16	9	2	—	1	—	4.704
45-55 »	1.489	2.076	1.844	880	416	196	124	74	23	18	5	6	2	7.153
55-65 »	2.233	2.153	1.137	456	213	81	40	14	14	5	3	1	—	6.350
oltre 65 »	2.514	1.799	644	206	72	27	3	8	1	1	—	—	—	5.275
TORINO	19.477	16.345	11.733	5.572	2.451	1.116	491	246	134	55	25	11	4	57.660
fino a 25 anni.	392	67	17	4	1	—	—	—	—	—	—	—	—	481
25-35 »	1.504	1.186	489	90	21	6	2	—	—	—	—	—	—	3.298
35-45 »	2.449	2.606	2.823	1.197	477	200	80	31	25	7	3	2	—	9.900
45-55 »	3.932	3.522	3.550	2.065	1.002	468	228	123	73	33	12	5	4	15.017
55-65 »	5.101	4.332	2.770	1.375	650	299	136	76	31	11	6	2	—	14.789
oltre 65 »	6.099	4.632	2.084	841	300	143	45	16	5	4	4	2	—	14.175
VERCELLI	106.80	9.323	5.271	1.896	698	353	151	75	27	16	6	2	4	28.502
fino a 25 anni.	217	76	19	6	1	—	—	—	—	—	—	—	—	319
25-35 »	908	1.033	335	50	9	2	1	—	—	—	—	—	—	2.338
35-45 »	1.026	1.952	1.607	487	164	78	32	14	7	4	—	—	—	5.371
45-55 »	2.098	2.553	1.808	783	328	178	79	49	15	9	5	1	4	7.910
55-65 »	3.297	2.155	1.026	400	147	75	35	10	4	2	1	1	—	7.153
oltre 65 »	3.134	1.554	476	170	49	20	4	2	1	1	—	—	—	5.411
Piemonte	81.493	76.222	56.283	27.290	12.694	5.972	2.756	1.389	638	303	112	55	21	265.228
fino a 25 anni.	1.820	385	112	31	7	3	—	—	—	—	—	—	—	2.358
25-35 »	6.970	6.596	2.599	538	128	27	10	—	—	—	—	—	—	16.868
35-45 »	10.644	13.698	14.166	6.144	2.496	1.080	442	197	86	39	11	5	—	49.008
45-55 »	16.008	17.005	17.397	10.082	5.318	2.676	1.320	753	370	174	64	34	17	71.218
55-65 »	20.887	18.305	12.666	6.517	3.218	1.583	745	359	152	71	25	13	2	64.543
oltre 65 »	25.164	20.233	9.343	3.978	1.527	603	239	80	30	19	12	3	2	61.233

Segue TAV. 28 — Famiglie con il capo famiglia in condizione professionale, per numero di figli conviventi, età e ramo di attività economica del capo famiglia e provincia

Segue A — Agricoltura, caccia e pesca

PROVINCIE E REGIONI — ETÀ DEL CAPO FAMIGLIA	FAMIGLIE CON FIGLI CONVIVENTI													TOTALE
	0	1	2	3	4	5	6	7	8	9	10	11	oltre 11	
Valle d'Aosta	3.203	1.898	1.409	741	360	147	77	43	17	8	5	—	—	7.908
fino a 25 anni.	70	22	5	—	—	—	—	—	—	—	—	—	—	97
25-35 »	222	198	103	36	6	—	—	—	—	—	—	—	—	565
35-45 »	424	301	353	194	89	34	14	9	4	2	—	—	—	1.424
45-55 »	593	391	378	238	135	59	34	22	7	3	4	—	—	1.864
55-65 »	868	421	325	147	78	33	18	10	5	2	—	—	—	1.907
oltre 65 »	1.026	565	245	126	52	21	11	2	1	1	1	—	—	2.051
BERGAMO	4.639	4.578	5.030	4.598	3.892	2.705	1.951	1.229	737	350	171	58	31	29.969
fino a 25 anni.	209	41	16	4	—	—	—	—	—	—	—	—	—	270
25-35 »	824	872	632	282	75	22	11	3	2	—	1	—	—	2.724
35-45 »	783	679	1.267	1.396	1.096	774	513	303	169	68	29	10	5	7.092
45-55 »	836	523	893	1.188	1.381	1.101	924	658	423	225	111	41	20	8.324
55-65 »	894	1.004	1.187	1.106	1.005	668	444	237	131	55	30	7	6	6.774
oltre 65 »	1.093	1.459	1.035	622	335	140	59	23	12	2	—	—	—	4.785
BRESCIA	10.331	9.208	10.367	8.445	6.223	4.253	2.730	1.800	898	456	181	65	25	54.982
fino a 25 anni.	824	250	76	15	18	—	—	—	—	—	—	—	—	1.183
25-35 »	2.136	2.694	2.031	698	173	38	16	5	2	1	1	—	—	7.795
35-45 »	1.777	1.654	3.145	2.822	2.170	1.346	785	483	212	104	31	4	4	14.537
45-55 »	1.940	1.263	2.093	2.444	2.232	1.807	1.329	972	535	285	112	52	14	15.078
55-65 »	2.001	1.734	1.860	1.742	1.227	854	514	302	138	62	33	7	6	10.480
oltre 65 »	1.653	1.613	1.162	724	403	208	86	38	11	4	4	2	1	5.909
COMO	4.269	4.830	4.662	3.243	2.038	1.022	541	228	110	66	24	6	6	21.045
fino a 25 anni.	73	15	6	5	1	—	—	—	—	—	—	—	—	100
25-35 »	318	296	184	40	13	—	3	1	—	1	—	—	—	856
35-45 »	588	618	912	626	334	162	74	20	12	6	2	—	—	3.354
45-55 »	952	694	1.199	1.146	873	504	305	135	65	43	14	6	5	5.941
55-65 »	998	1.224	1.249	952	639	279	132	65	28	15	8	—	1	5.590
oltre 65 »	1.340	1.983	1.112	474	178	77	27	7	5	1	—	—	—	5.204
CREMONA	7.078	8.397	8.473	5.379	2.980	1.730	897	466	252	118	35	17	8	35.830
fino a 25 anni.	574	131	33	8	2	—	—	—	—	—	—	—	—	748
25-35 »	1.485	1.871	975	252	55	18	4	—	—	—	—	—	—	4.660
35-45 »	1.370	1.890	2.314	1.905	959	491	214	96	55	18	7	1	1	9.821
45-55 »	1.478	1.772	2.479	1.929	1.295	837	502	278	148	75	23	9	5	10.830
55-65 »	1.410	1.878	1.661	1.021	554	334	163	86	47	25	4	6	2	7.191
oltre 65 »	761	855	511	264	115	50	14	6	2	—	1	1	—	2.580
MANTOVA	7.402	11.082	11.849	6.564	3.040	1.355	641	298	149	66	31	9	2	42.488
fino a 25 anni.	380	160	27	2	—	—	—	—	—	—	—	—	—	569
25-35 »	1.099	1.815	1.059	240	53	10	4	—	—	—	—	—	—	4.280
35-45 »	1.079	1.957	3.227	1.742	811	299	124	69	26	13	6	—	—	9.353
45-55 »	1.711	2.712	3.994	2.593	1.283	676	318	172	82	42	17	9	1	13.610
55-65 »	1.617	2.358	2.056	1.203	600	263	156	47	31	9	7	—	1	8.348
oltre 65 »	1.516	2.080	1.486	784	293	107	39	10	10	2	1	—	—	6.328
MILANO	9.916	12.365	12.032	8.305	4.902	2.684	1.323	647	272	115	44	15	5	52.625
fino a 25 anni.	442	80	26	7	6	3	—	—	—	—	—	—	—	564
25-35 »	1.605	1.619	807	220	46	12	3	—	1	—	—	—	—	4.313
35-45 »	1.656	2.103	3.194	1.992	976	473	180	104	48	10	5	—	—	10.741
45-55 »	1.745	1.778	3.226	3.130	2.323	1.353	740	361	164	85	27	12	3	14.947
55-65 »	1.999	3.127	3.068	2.219	1.295	715	354	166	52	19	11	3	2	13.030
oltre 65 »	2.469	3.658	1.711	737	256	128	46	16	7	1	1	—	—	9.030

Segue Tav. 28 — Famiglie con il capo famiglia in condizione professionale, per numero di figli conviventi, età e ramo di attività economica del capo famiglia e provincia

Segue A — Agricoltura, caccia e pesca

PROVINCIE E REGIONI — ETÀ DEL CAPO FAMIGLIA	FAMIGLIE CON FIGLI CONVIVENTI													TOTALE
	0	1	2	3	4	5	6	7	8	9	10	11	oltre 11	
PAVIA	13.867	16.025	12.121	5.425	2.371	1.036	500	239	98	40	17	3	2	51.744
fino a 25 anni.	426	149	35	12	—	—	—	—	—	—	—	—	—	622
25-35 »	1.647	1.830	728	140	25	10	2	—	2	—	—	—	—	4.384
35-45 »	2.264	3.572	3.186	1.203	481	207	99	44	22	9	4	2	1	11.094
45-55 »	2.881	4.081	4.144	2.140	1.069	491	260	130	60	25	11	1	1	15.294
55-65 »	3.449	3.815	2.676	1.494	606	258	116	59	13	4	2	—	—	12.492
oltre 65 »	3.200	2.578	1.352	436	190	70	23	6	1	2	—	—	—	7.858
SONDRIO	3.032	2.187	2.223	1.599	1.022	589	317	185	75	42	23	11	6	11.311
fino a 25 anni.	75	23	11	5	1	—	—	—	—	—	—	—	—	115
25-35 »	236	233	192	79	31	3	3	2	—	—	—	—	—	779
35-45 »	375	259	503	416	258	129	76	28	16	10	1	2	—	2.073
45-55 »	593	332	491	469	334	254	121	90	41	19	18	5	4	2.771
55-65 »	694	496	495	375	257	136	91	45	13	12	3	4	2	2.623
oltre 65 »	1.059	844	531	255	141	67	26	20	5	1	1	—	—	2.950
VARESE	2.353	2.820	2.031	1.161	647	341	174	107	50	36	11	11	3	9.745
fino a 25 anni.	29	10	1	—	—	—	—	—	—	—	—	—	—	40
25-35 »	130	153	67	14	4	5	—	—	—	—	—	—	—	373
35-45 »	210	268	379	204	103	45	22	10	4	6	1	—	—	1.252
45-55 »	365	397	563	447	286	177	93	63	39	20	9	9	2	2.470
55-65 »	610	776	539	328	190	101	48	31	6	8	1	2	1	2.641
oltre 65 »	1.009	1.216	482	168	64	13	11	3	1	2	—	—	—	2.969
Lombardia	62.887	71.492	68.788	44.719	27.115	15.715	9.074	5.199	2.641	1.289	537	195	88	309.739
fino a 25 anni.	3.032	859	231	58	28	3	—	—	—	—	—	—	—	4.211
25-35 »	9.480	11.383	6.675	1.965	475	118	46	11	7	2	2	—	—	30.164
35-45 »	10.102	13.000	18.627	12.306	7.188	3.926	2.087	1.157	564	244	86	19	11	69.317
45-55 »	12.501	13.552	19.082	15.486	11.076	7.200	4.592	2.859	1.557	819	342	144	55	89.265
55-65 »	13.672	16.412	14.791	10.440	6.373	3.608	2.018	1.038	459	209	99	29	21	69.169
oltre 65 »	14.100	16.286	9.382	4.464	1.975	860	331	134	54	15	8	3	1	47.613
BOLZANO	5.779	3.520	3.778	3.166	2.612	1.888	1.364	953	618	378	214	85	87	24.442
fino a 25 anni	171	30	16	3	4	2	1	—	—	—	—	—	—	227
25-35 »	934	567	416	178	83	34	14	3	2	—	—	—	—	2.231
35-45 »	1.216	721	1.034	874	692	476	324	208	141	72	27	17	5	5.807
45-55 »	1.382	734	948	947	878	725	563	419	296	182	119	43	49	7.285
55-65 »	1.078	687	688	641	597	455	336	245	138	103	59	20	28	5.075
oltre 65 »	998	781	676	523	358	196	126	78	41	21	9	5	5	3.817
TRENTO	8.367	5.542	5.945	4.787	3.143	1.795	961	478	225	110	53	20	9	31.435
fino a 25 anni.	170	14	3	5	—	—	—	—	—	—	—	—	—	192
25-35 »	770	497	329	119	20	7	3	—	1	—	—	—	—	1.746
35-45 »	1.512	842	1.271	1.099	611	368	152	64	21	6	7	1	1	5.955
45-55 »	1.877	807	1.324	1.460	1.172	754	425	208	114	52	25	14	5	8.237
55-65 »	1.772	1.126	1.449	1.194	873	467	293	166	74	43	19	5	3	7.484
oltre 65 »	2.266	2.256	1.569	910	467	199	88	40	15	9	2	—	—	7.821
Trentino-Alto Adige	14.146	9.062	9.723	7.953	5.755	3.683	2.325	1.431	843	488	267	105	96	55.877
fino a 25 anni.	341	44	19	8	4	2	1	—	—	—	—	—	—	419
25-35 »	1.704	1.064	745	297	103	41	17	3	3	—	—	—	—	3.977
35-45 »	2.728	1.563	2.305	1.973	1.303	844	476	272	162	78	34	18	6	11.762
45-55 »	3.259	1.541	2.272	2.407	2.050	1.479	988	627	410	234	144	57	54	15.522
55-65 »	2.850	1.813	2.137	1.835	1.470	922	629	411	212	146	78	25	31	12.559
oltre 65 »	3.264	3.037	2.245	1.433	825	395	214	118	56	30	11	5	5	11.638

Segue Tav. 28 — Famiglie con il capo famiglia in condizione professionale, per numero di figli conviventi, età e ramo di attività economica del capo famiglia e provincia

Segue A — Agricoltura, caccia e pesca

PROVINCIE E REGIONI — ETÀ DEL CAPO FAMIGLIA	FAMIGLIE CON FIGLI CONVIVENTI													TOTALE
	0	1	2	3	4	5	6	7	8	9	10	11	oltre 11	
BELLUNO	3.361	2.988	3.186	2.156	1.200	598	308	151	95	34	13	7	2	14.099
fino a 25 anni	103	7	3	—	1	—	—	—	—	—	—	—	—	114
25-35 »	327	316	258	64	15	—	1	—	—	—	—	—	—	981
35-45 »	409	339	570	457	223	109	42	23	11	11	—	—	—	2.194
45-55 »	685	586	886	722	467	236	154	71	59	16	7	6	2	3.897
55-65 »	716	602	680	501	316	189	79	47	19	7	6	1	—	3.163
oltre 65 »	1.121	1.138	789	412	178	64	32	10	6	—	—	—	—	3.750
PADOVA	6.805	7.201	8.852	7.876	6.276	4.292	2.697	1.753	977	517	254	96	75	47.671
fino a 25 anni	393	124	38	13	4	3	2	—	—	—	—	—	—	577
25-35 »	1.106	1.304	1.007	375	137	46	6	3	4	—	1	—	—	3.989
35-45 »	1.145	1.211	2.406	2.142	1.683	1.062	590	393	191	82	47	19	12	10.983
45-55 »	1.674	1.099	1.858	2.430	2.270	1.897	1.289	895	554	320	167	60	50	14.563
55-65 »	1.094	1.415	1.793	1.778	1.494	980	648	382	191	105	35	16	11	9.942
oltre 65 »	1.393	2.048	1.750	1.138	688	304	162	80	37	10	4	1	2	7.617
ROVIGO	4.094	5.652	6.680	5.096	3.259	1.954	1.206	730	353	163	71	30	21	29.309
fino a 25 anni	374	189	77	21	2	—	—	—	—	—	—	—	—	663
25-35 »	713	1.564	1.288	512	178	57	15	2	2	—	—	—	—	4.331
35-45 »	629	888	1.733	1.496	1.059	670	384	221	96	49	22	5	5	7.257
45-55 »	871	1.063	1.780	1.710	1.275	846	565	399	213	97	45	22	15	8.901
55-65 »	857	1.051	1.125	945	573	316	207	96	36	17	4	1	1	5.229
oltre 65 »	650	897	677	412	172	65	35	12	6	—	—	2	—	2.928
TREVISO	5.413	6.205	8.174	7.507	5.552	3.459	2.142	1.257	717	359	191	75	38	41.089
fino a 25 anni	234	43	8	4	—	—	—	—	—	—	—	—	—	289
25-35 »	760	784	510	158	50	10	5	1	2	1	—	—	—	2.281
35-45 »	822	949	2.041	1.845	1.230	616	331	173	83	48	22	7	5	8.172
45-55 »	1.088	878	1.829	2.349	2.009	1.462	992	668	429	204	113	51	23	12.095
55-65 »	1.122	1.313	1.842	1.739	1.445	996	620	327	178	94	50	17	10	9.753
oltre 65 »	1.387	2.238	1.944	1.412	818	375	194	88	25	12	6	—	—	8.499
VENEZIA	4.013	4.948	6.157	5.674	4.403	2.928	1.911	1.172	715	374	157	65	45	32.562
fino a 25 anni	276	159	59	14	4	—	—	—	—	—	—	—	—	512
25-35 »	635	1.132	1.005	434	152	45	9	6	2	1	—	—	—	3.421
35-45 »	644	762	1.617	1.676	1.336	803	473	289	174	71	17	10	6	7.878
45-55 »	756	659	1.196	1.546	1.527	1.196	889	577	372	220	101	41	30	9.110
55-65 »	859	1.009	1.163	1.231	901	649	451	254	143	74	36	14	7	6.791
oltre 65 »	843	1.227	1.117	773	483	235	89	46	24	8	3	—	2	4.850
VERONA	7.169	8.234	9.977	8.169	5.349	3.181	1.695	960	474	222	85	28	19	45.562
fino a 25 anni	418	85	23	2	1	—	—	—	—	—	—	—	—	529
25-35 »	1.229	1.400	923	307	71	13	8	—	—	—	—	—	—	3.951
35-45 »	1.336	1.672	2.807	2.321	1.375	733	357	185	86	25	9	2	—	10.908
45-55 »	1.416	1.377	2.485	2.673	2.112	1.389	813	507	262	158	57	18	17	13.284
55-65 »	1.435	1.684	2.028	1.827	1.272	801	445	229	119	34	19	7	1	9.901
oltre 65 »	1.335	2.016	1.711	1.039	518	245	72	39	7	5	—	1	1	6.989
VICENZA	5.593	5.848	6.486	5.751	4.364	2.896	1.699	1.138	644	303	121	47	24	34.914
fino a 25 anni	220	39	16	3	5	—	—	—	—	—	—	—	—	283
25-35 »	777	859	629	197	53	14	4	—	—	—	—	—	—	2.533
35-45 »	923	797	1.534	1.572	1.108	669	357	201	120	36	11	4	1	7.333
45-55 »	1.049	700	1.165	1.681	1.531	1.231	828	606	384	187	87	33	16	9.498
55-65 »	1.115	1.212	1.489	1.275	1.128	733	411	287	123	72	19	10	5	7.879
oltre 65 »	1.509	2.241	1.653	1.023	539	249	99	44	17	8	4	—	2	7.388

Segue Tav. 28 — Famiglie con il capo famiglia in condizione professionale, per numero di figli conviventi, età e ramo di attività economica del capo famiglia e provincia

Segue A — Agricoltura, caccia e pesca

PROVINCIE E REGIONI — ETÀ DEL CAPO FAMIGLIA	FAMIGLIE CON FIGLI CONVIVENTI													TOTALE
	0	1	2	3	4	5	6	7	8	9	10	11	oltre 11	
Veneto	36.448	41.076	49.512	42.229	30.403	19.308	11.658	7.161	3.975	1.972	892	348	224	245.206
fino a 25 anni.	2.018	646	224	57	17	3	2	—	—	—	—	—	—	2.967
25-35 »	5.547	7.359	5.620	2.047	656	185	48	12	10	2	1	—	—	21.487
35-45 »	5.908	6.618	12.708	11.509	8.014	4.662	2.534	1.485	761	322	128	47	29	54.725
45-55 »	7.539	6.362	11.199	13.111	11.191	8.257	5.530	3.723	2.273	1.202	577	231	153	71.348
55-65 »	7.198	8.286	10.120	9.296	7.129	4.664	2.861	1.622	809	403	160	66	35	52.658
oltre 65 »	8.238	11.805	9.641	6.209	3.396	1.537	683	319	122	43	17	4	7	42.021
GORIZIA	737	958	1.120	732	378	157	76	35	18	3	5	2	1	4.222
fino a 25 anni.	19	16	3	—	—	—	—	—	—	—	—	—	—	38
25-35 »	73	115	83	25	4	2	—	—	—	—	—	—	—	302
35-45 »	116	108	272	167	83	29	13	7	3	1	2	1	—	802
45-55 »	151	172	286	256	147	75	32	18	9	1	3	1	1	1.152
55-65 »	191	248	273	173	92	36	26	8	6	1	—	—	—	1.054
oltre 65 »	187	299	203	111	52	15	5	2	—	—	—	—	—	874
UDINE	8.499	10.029	11.809	8.532	4.850	2.421	1.160	577	276	138	76	25	12	48.404
fino a 25 anni.	241	67	29	6	2	1	—	—	—	—	—	—	—	346
25-35 »	933	1.013	706	209	50	11	7	1	—	—	—	—	—	2.930
35-45 »	1.188	1.228	2.768	1.972	998	403	182	83	31	16	6	2	1	8.878
45-55 »	1.575	1.588	2.947	2.791	1.792	1.004	530	286	142	89	45	17	6	12.812
55-65 »	2.006	2.566	2.776	2.028	1.302	685	323	153	82	30	25	6	5	11.987
oltre 65 »	2.556	3.567	2.583	1.526	706	317	118	54	21	3	—	—	—	11.451
Friuli-Venezia Giulia	9.236	10.987	12.929	9.264	5.228	2.578	1.236	612	294	141	81	27	13	52.626
fino a 25 anni.	260	83	32	6	2	1	—	—	—	—	—	—	—	384
25-35 »	1.006	1.128	789	234	54	13	7	1	—	—	—	—	—	3.232
35-45 »	1.304	1.336	3.040	2.139	1.081	432	195	90	34	17	8	3	1	9.680
45-55 »	1.726	1.760	3.233	3.047	1.939	1.079	562	304	151	90	48	18	7	13.964
55-65 »	2.197	2.814	3.049	2.201	1.394	721	349	161	88	31	25	6	5	13.041
oltre 65 »	2.743	3.866	2.786	1.637	758	332	123	56	21	3	—	—	—	12.325
Trieste (Territorio di)	596	494	415	173	68	25	10	5	—	—	—	—	1	1.787
fino a 25 anni.	26	7	—	—	—	—	—	—	—	—	—	—	—	33
25-35 »	55	43	17	2	—	—	—	—	—	—	—	—	—	117
35-45 »	98	65	107	34	13	5	2	1	—	—	—	—	1	326
45-55 »	116	93	117	72	27	5	4	1	—	—	—	—	—	435
55-65 »	140	127	101	42	18	12	3	3	—	—	—	—	—	446
oltre 65 »	161	159	73	23	10	3	1	—	—	—	—	—	—	430
GENOVA	5.755	4.418	3.983	2.270	1.021	486	188	66	25	12	7	—	1	18.232
fino a 25 anni.	109	8	5	2	1	—	—	—	—	—	—	—	—	125
25-35 »	443	254	102	14	2	1	—	—	—	—	—	—	—	816
35-45 »	940	750	774	360	122	43	10	4	3	—	—	—	—	3.006
45-55 »	1.311	842	1.140	751	386	179	72	26	9	5	2	—	—	4.723
55-65 »	1.340	1.025	970	623	312	163	72	27	10	4	5	—	1	4.552
oltre 65 »	1.612	1.539	992	520	198	100	34	9	3	3	—	—	—	5.010
IMPERIA	7.115	5.581	3.481	1.296	464	197	76	29	9	3	1	—	1	18.253
fino a 25 anni.	213	56	11	—	—	—	—	—	—	—	—	—	—	280
25-35 »	765	720	228	53	9	4	1	1	—	—	—	—	—	1.781
35-45 »	881	1.248	1.060	341	124	42	12	3	3	—	—	—	—	3.714
45-55 »	1.217	1.216	1.051	489	186	88	46	16	3	2	1	—	—	4.315
55-65 »	1.744	1.192	710	270	102	48	12	6	3	—	—	—	1	4.088
oltre 65 »	2.295	1.149	421	143	43	15	5	3	—	1	—	—	—	4.075

Segue Tav. 28 — Famiglie con il capo famiglia in condizione professionale, per numero di figli conviventi, età e ramo di attività economica del capo famiglia e provincia

Segue A — Agricoltura, caccia e pesca

PROVINCIE E REGIONI — ETÀ DEL CAPO FAMIGLIA	FAMIGLIE CON FIGLI CONVIVENTI													TOTALE
	0	1	2	3	4	5	6	7	8	9	10	11	oltre 11	
LA SPEZIA	1.880	2.032	1.835	1.208	554	228	125	47	17	9	2	1	—	7.938
fino a 25 anni	71	13	2	—	—	—	—	—	—	—	—	—	—	86
25-35 »	155	203	101	17	4	—	—	—	—	—	—	—	—	480
35-45 »	215	288	449	281	129	38	22	6	2	2	—	—	—	1.432
45-55 »	301	368	501	411	185	115	58	29	13	4	2	1	—	1.988
55-65 »	476	497	436	306	171	49	34	9	2	3	—	—	—	1.983
oltre 65 »	662	663	346	193	65	26	11	3	—	—	—	—	—	1.969
SAVONA	3.945	4.015	3.217	1.610	664	299	125	57	18	10	2	2	1	13.965
fino a 25 anni	104	20	6	—	1	—	—	—	—	—	—	—	—	131
25-35 »	395	409	144	21	3	1	—	—	—	—	—	—	—	973
35-45 »	550	760	811	342	122	41	16	7	—	—	—	—	—	2.649
45-55 »	765	752	909	551	247	119	55	35	7	4	2	2	—	3.448
55-65 »	844	846	713	435	201	102	41	11	8	3	—	—	—	3.204
oltre 65 »	1.287	1.228	634	261	90	36	13	4	3	3	—	—	1	3.560
Liguria	18.695	16.046	12.516	6.384	2.703	1.210	514	199	69	34	12	3	3	58.388
fino a 25 anni	497	97	24	2	2	—	—	—	—	—	—	—	—	622
25-35 »	1.758	1.586	575	105	18	6	1	1	—	—	—	—	—	4.050
35-45 »	2.586	3.046	3.094	1.324	497	164	60	20	8	2	—	—	—	10.801
45-55 »	3.594	3.178	3.601	2.202	1.004	501	231	106	32	15	7	3	—	14.474
55-65 »	4.404	3.560	2.829	1.634	786	362	159	53	23	10	5	—	2	13.827
oltre 65 »	5.856	4.579	2.393	1.117	396	177	63	19	6	7	—	—	1	14.614
BOLOGNA	9.501	13.016	11.719	6.776	3.553	1.748	876	490	209	89	44	15	5	48.041
fino a 25 anni	462	184	40	6	6	—	—	—	—	—	—	—	—	698
25-35 »	1.444	2.032	951	245	57	5	4	2	—	—	—	—	—	4.740
35-45 »	1.485	3.015	3.362	1.807	834	413	182	93	40	18	8	3	—	11.260
45-55 »	1.854	2.743	3.274	2.201	1.354	746	411	241	110	48	31	8	5	13.026
55-65 »	2.171	2.683	2.299	1.469	825	424	214	119	50	17	4	3	—	10.278
oltre 65 »	2.085	2.359	1.793	1.048	477	160	65	35	9	6	1	1	—	8.039
FERRARA	7.258	12.037	11.665	6.814	3.670	1.822	955	468	236	121	38	18	6	45.108
fino a 25 anni	622	512	154	28	3	3	—	—	—	—	—	—	—	1.322
25-35 »	1.341	3.208	2.264	642	166	34	7	5	—	1	—	—	—	7.668
35-45 »	1.305	2.664	3.825	2.429	1.329	628	331	158	84	37	9	5	—	12.804
45-55 »	1.330	2.229	2.842	2.192	1.384	769	449	240	123	65	25	12	5	11.665
55-65 »	1.542	2.201	1.806	1.098	596	304	139	57	27	15	3	1	1	7.790
oltre 65 »	1.118	1.223	774	425	192	84	29	8	2	3	1	—	—	3.859
FORLÌ	7.013	9.150	10.310	6.950	4.071	2.219	1.132	596	307	132	56	15	10	41.961
fino a 25 anni	525	199	47	12	7	—	—	—	—	—	—	—	—	790
25-35 »	1.205	1.856	1.158	390	118	30	11	3	1	—	—	—	—	4.772
35-45 »	1.066	1.641	3.016	2.122	1.269	655	316	168	74	31	12	3	1	10.374
45-55 »	1.161	1.473	2.359	2.187	1.475	962	525	301	195	75	35	12	6	10.766
55-65 »	1.426	1.829	2.086	1.395	856	428	213	103	31	25	8	—	3	8.403
oltre 65 »	1.630	2.152	1.644	844	346	144	67	21	6	1	1	—	—	6.856
MODENA	8.185	10.983	11.293	7.009	3.947	1.933	989	494	245	104	46	16	9	45.253
fino a 25 anni	378	195	43	7	1	2	—	—	—	—	—	—	—	626
25-35 »	1.262	1.985	1.087	269	58	8	4	2	—	1	—	—	—	4.676
35-45 »	1.418	2.402	3.392	1.973	961	476	202	105	54	13	9	2	3	11.010
45-55 »	1.722	2.369	3.038	2.345	1.497	794	480	260	130	60	31	10	5	12.741
55-65 »	1.840	2.094	2.142	1.489	935	457	234	103	54	28	5	3	1	9.385
oltre 65 »	1.565	1.938	1.591	926	495	196	69	24	7	2	1	1	—	6.815

Segue Tav. 28 — Famiglie con il capo famiglia in condizione professionale, per numero di figli conviventi, età e ramo di attività economica del capo famiglia e provincia

Segue A — Agricoltura, caccia e pesca

PROVINCIE E REGIONI — ETÀ DEL CAPO FAMIGLIA	FAMIGLIE CON FIGLI CONVIVENTI													TOTALE
	0	1	2	3	4	5	6	7	8	9	10	11	oltre 11	
PARMA	7.338	9.573	8.991	5.011	2.442	1.125	510	261	96	41	26	8	2	35.424
fino a 25 anni.	258	88	12	—	2	1	—	—	—	—	—	—	—	361
25-35 »	983	1.269	539	107	22	5	—	—	—	—	—	—	—	2.925
35-45 »	1.269	2.283	2.621	1.330	568	217	101	34	12	3	1	—	—	8.439
45-55 »	1.557	2.111	2.764	1.863	972	507	241	150	63	22	19	5	2	10.276
55-65 »	1.589	1.926	1.747	1.039	584	271	124	63	19	16	4	3	—	7.385
oltre 65 »	1.682	1.896	1.308	672	294	124	44	14	2	—	2	—	—	6.038
PIACENZA	6.655	5.639	6.043	4.104	2.458	1.350	692	347	159	59	30	4	5	27.545
fino a 25 anni.	241	28	16	—	—	—	—	—	—	—	—	—	—	285
25-35 »	1.016	837	375	85	18	11	3	1	—	—	—	—	—	2.346
35-45 »	1.464	1.418	1.717	1.012	510	236	96	43	14	7	3	—	—	6.520
45-55 »	1.437	1.120	1.697	1.465	970	572	333	189	93	37	20	1	4	7.938
55-65 »	1.293	1.090	1.267	943	635	358	202	97	44	10	7	3	—	5.949
oltre 65 »	1.204	1.146	971	599	325	173	58	17	8	5	—	—	1	4.507
RAVENNA	7.285	8.985	7.955	4.188	2.010	930	481	197	89	50	17	4	3	32.194
fino a 25 anni.	349	134	27	3	—	—	—	—	—	—	—	—	—	513
25-35 »	1.099	1.325	592	146	34	5	8	—	—	—	—	—	—	3.209
35-45 »	1.203	2.173	2.285	1.094	440	198	99	45	16	10	4	1	1	7.569
45-55 »	1.405	1.802	2.267	1.361	757	388	206	95	50	26	12	3	1	8.373
55-65 »	1.612	1.886	1.650	968	492	244	122	40	21	12	1	—	1	7.049
oltre 65 »	1.617	1.665	1.134	616	287	95	46	17	2	2	—	—	—	5.481
REGGIO NELL'EMILIA	6.170	8.418	8.984	5.211	2.759	1.338	641	305	155	69	31	14	6	34.101
fino a 25 anni.	254	84	13	5	2	—	—	—	—	—	—	—	—	358
25-35 »	834	1.199	577	134	29	9	2	—	1	—	1	—	—	2.786
35-45 »	1.175	1.931	2.557	1.297	601	264	115	55	22	15	4	2	1	8.039
45-55 »	1.402	1.877	2.701	1.812	1.053	552	300	151	89	32	20	11	3	10.003
55-65 »	1.457	1.801	1.877	1.220	691	349	169	75	34	15	5	1	2	7.696
oltre 65 »	1.048	1.526	1.259	743	383	164	55	24	9	7	1	—	—	5.219
Emilia-Romagna	59.405	77.801	76.960	46.063	24.910	12.465	6.276	3.158	1.496	665	288	94	46	309.627
fino a 25 anni.	3.089	1.424	352	61	21	6	—	—	—	—	—	—	—	4.953
25-35 »	9.184	13.711	7.543	2.018	502	107	39	13	2	2	1	—	—	33.122
35-45 »	10.385	17.527	22.775	13.064	6.512	3.087	1.442	701	316	134	50	16	6	76.015
45-55 »	11.868	15.724	20.942	15.426	9.462	5.290	2.945	1.627	853	365	193	62	31	84.788
55-65 »	12.930	15.510	14.874	9.621	5.614	2.835	1.417	657	280	138	37	14	8	63.935
oltre 65 »	11.949	13.905	10.474	5.873	2.799	1.140	433	160	45	26	7	2	1	46.814
AREZZO	5.050	7.070	7.198	4.915	2.617	1.307	650	290	96	32	13	5	4	29.247
fino a 25 anni.	308	74	13	3	4	—	—	—	—	—	—	—	—	407
25-35 »	824	1.082	532	157	38	4	—	—	1	—	—	—	—	2.638
35-45 »	690	1.226	1.959	1.284	623	301	124	51	19	6	—	2	1	6.286
45-55 »	902	1.378	1.813	1.636	1.042	581	305	172	52	18	9	3	2	7.913
55-65 »	1.089	1.683	1.574	1.131	627	315	170	48	21	7	3	—	1	6.669
oltre 65 »	1.237	1.627	1.302	704	283	106	51	19	3	1	1	—	—	5.334
FIRENZE	6.374	10.870	11.474	6.236	2.909	1.227	526	222	97	40	10	4	5	39.994
fino a 25 anni.	258	49	13	4	1	1	—	—	—	—	—	—	—	326
25-35 »	893	872	403	105	31	6	2	—	—	—	—	—	—	2.312
35-45 »	825	1.725	2.371	1.297	531	238	99	47	16	1	—	1	—	7.151
45-55 »	1.137	2.135	3.373	2.145	1.169	538	232	99	60	28	4	3	2	10.925
55-65 »	1.604	2.828	2.856	1.617	764	314	148	62	17	7	5	—	1	10.223
oltre 65 »	1.657	3.261	2.458	1.068	413	130	45	14	4	4	1	—	2	9.057

Segue TAV. 28 — Famiglie con il capo famiglia in condizione professionale, per numero di figli conviventi, età e ramo di attività economica del capo famiglia e provincia

Segue A — Agricoltura, caccia e pesca

PROVINCIE E REGIONI — ETÀ DEL CAPO FAMIGLIA	FAMIGLIE CON FIGLI CONVIVENTI													TOTALE
	0	1	2	3	4	5	6	7	8	9	10	11	oltre 11	
GROSSETO	5.042	6.810	4.929	2.612	1.148	590	219	123	57	15	8	6	3	21.562
fino a 25 anni.	312	109	19	4	1	1	—	—	—	—	—	—	—	446
25-35 »	856	1.435	521	132	20	7	—	—	—	—	—	—	—	2.971
35-45 »	673	1.620	1.674	814	332	139	52	23	12	5	2	1	—	5.347
45-55 »	900	1.460	1.376	900	450	273	108	61	33	9	4	2	3	5.579
55-65 »	1.240	1.309	877	512	261	132	48	35	11	1	—	3	—	4.429
oltre 65 »	1.061	877	462	250	84	38	11	4	1	—	2	—	—	2.790
LIVORNO	1.863	2.645	2.295	1.192	539	248	101	52	21	12	2	3	1	8.974
fino a 25 anni.	79	19	6	—	—	—	—	—	—	—	—	—	—	104
25-35 »	255	381	172	43	14	—	—	—	—	—	—	—	—	865
35-45 »	215	529	641	298	128	64	14	7	2	2	—	1	—	1.901
45-55 »	341	537	665	432	228	111	53	27	14	8	2	2	1	2.421
55-65 »	462	582	441	247	119	58	27	15	3	2	—	—	—	1.956
oltre 65 »	511	597	370	172	50	15	7	3	2	—	—	—	—	1.727
LUCCA	4.841	5.813	5.260	3.224	1.606	728	361	180	81	36	18	3	3	22.154
fino a 25 anni.	136	53	11	3	1	—	—	—	—	—	—	—	—	204
25-35 »	447	684	348	97	24	2	1	—	—	—	—	—	—	1.603
35-45 »	561	779	1.300	857	385	156	87	45	22	5	3	—	—	4.200
45-55 »	825	956	1.403	1.173	629	338	168	101	39	24	13	3	3	5.675
55-65 »	1.199	1.352	1.185	711	376	169	79	30	16	7	2	—	—	5.126
oltre 65 »	1.673	1.989	1.013	383	191	63	26	4	4	—	—	—	—	5.346
MASSA-CARRARA	1.835	2.641	2.171	1.252	626	296	115	53	27	9	2	—	—	9.027
fino a 25 anni.	61	23	5	—	1	—	—	—	—	—	—	—	—	90
25-35 »	148	281	145	36	9	2	1	—	—	—	—	—	—	622
35-45 »	168	330	557	322	149	73	22	13	5	—	—	—	—	1.639
45-55 »	300	452	549	428	254	136	58	27	15	4	2	—	—	2.225
55-65 »	468	663	486	303	141	63	28	9	6	5	—	—	—	2.172
oltre 65 »	690	892	429	163	72	22	6	4	1	—	—	—	—	2.279
PISA	4.594	8.155	7.477	3.608	1.346	579	179	79	39	10	3	2	2	26.073
fino a 25 anni.	157	50	10	4	—	1	—	—	—	—	—	—	—	222
25-35 »	487	842	402	97	16	3	—	—	—	—	—	—	—	1.847
35-45 »	487	1.162	1.879	915	323	131	30	16	5	2	1	—	—	4.951
45-55 »	775	1.682	2.277	1.292	572	281	103	48	23	6	2	1	1	7.063
55-65 »	1.218	2.043	1.619	847	305	123	39	12	11	2	—	1	1	6.221
oltre 65 »	1.470	2.376	1.290	453	130	40	7	3	—	—	—	—	—	5.769
PISTOIA	2.895	4.784	4.471	2.211	884	336	132	38	18	10	4	1	—	15.784
fino a 25 anni.	111	29	10	2	—	—	—	—	—	—	—	—	—	152
25-35 »	262	497	220	50	9	2	—	—	—	—	—	—	—	1.040
35-45 »	371	684	1.094	535	203	80	19	4	7	2	—	1	—	3.000
45-55 »	507	919	1.330	839	382	154	78	24	7	5	3	—	—	4.248
55-65 »	749	1.203	1.016	489	203	74	26	8	3	3	1	—	—	3.775
oltre 65 »	895	1.452	801	296	87	26	9	2	1	—	—	—	—	3.569
SIENA	5.085	7.849	6.482	3.388	1.647	717	344	136	54	19	8	2	—	25.731
fino a 25 anni.	273	66	11	6	2	2	—	—	—	—	—	—	—	360
25-35 »	761	934	342	80	18	4	—	2	1	—	—	—	—	2.142
35-45 »	747	1.621	1.614	835	344	156	55	25	11	3	1	—	—	5.412
45-55 »	972	1.839	1.898	1.114	623	274	168	72	34	6	4	2	—	7.006
55-65 »	1.234	1.869	1.450	783	414	193	100	25	8	6	3	—	—	6.085
oltre 65 »	1.098	1.520	1.167	570	246	88	21	12	—	4	—	—	—	4.726

Segue TAV. 28 — Famiglie con il capo famiglia in condizione professionale, per numero di figli conviventi, età e ramo di attività economica del capo famiglia e provincia

Segue A — Agricoltura, caccia e pesca

PROVINCIE E REGIONI — ETÀ DEL CAPO FAMIGLIA	FAMIGLIE CON FIGLI CONVIVENTI													TOTALE
	0	1	2	3	4	5	6	7	8	9	10	11	oltre 11	
Toscana	37.579	56.637	51.757	28.638	13.322	6.028	2.627	1.173	490	183	68	26	18	198.546
fino a 25 anni.	1.695	472	103	26	10	5	—	—	—	—	—	—	—	2.311
25-35 »	4.933	7.008	3.085	797	179	30	4	2	2	—	—	—	—	16.040
35-45 »	4.737	9.676	13.089	7.157	3.018	1.338	502	231	99	26	7	6	1	39.887
45-55 »	6.659	11.358	14.684	9.959	5.349	2.686	1.273	631	277	108	43	16	12	53.055
55-65 »	9.263	13.532	11.504	6.640	3.210	1.441	665	244	96	40	14	4	3	46.656
oltre 65 »	10.292	14.591	9.292	4.059	1.556	528	183	65	16	9	4	—	2	40.597
PERUGIA	7.158	11.466	12.199	8.406	4.856	2.637	1.352	676	262	97	43	5	5	49.162
fino a 25 anni.	391	134	32	3	7	—	—	—	—	—	—	—	—	567
25-35 »	1.099	1.868	1.074	311	66	22	3	1	1	—	—	—	—	4.445
35-45 »	932	1.966	3.124	2.206	1.252	637	288	175	63	17	9	—	1	10.670
45-55 »	1.245	1.983	2.923	2.541	1.822	1.071	650	348	151	63	28	4	3	12.832
55-65 »	1.634	2.605	2.638	1.988	1.119	658	328	127	41	15	5	1	1	11.160
oltre 65 »	1.857	2.910	2.408	1.357	590	249	83	25	6	2	1	—	—	9.488
TERNI	2.951	4.048	3.915	2.381	1.341	662	375	163	76	27	11	2	—	15.952
fino a 25 anni.	158	47	4	3	1	—	—	—	—	—	—	—	—	213
25-35 »	429	602	332	70	22	4	1	—	—	—	—	—	—	1.460
35-45 »	347	677	1.022	623	326	150	95	36	14	2	2	—	—	3.294
45-55 »	459	679	978	745	527	286	176	84	42	19	6	1	—	4.002
55-65 »	676	908	850	583	312	157	74	35	17	6	3	—	—	3.601
oltre 65 »	882	1.135	729	377	153	65	29	8	3	—	—	1	—	3.382
Umbria	10.109	15.514	16.114	10.787	6.197	3.299	1.727	839	338	124	54	7	5	65.114
fino a 25 anni.	549	181	36	6	8	—	—	—	—	—	—	—	—	780
25-35 »	1.528	2.470	1.406	381	88	26	4	1	1	—	—	—	—	5.905
35-45 »	1.279	2.643	4.146	2.829	1.578	787	383	211	77	19	11	—	1	13.964
45-55 »	1.704	2.662	3.901	3.286	2.349	1.357	826	432	193	82	34	5	3	16.834
55-65 »	2.310	3.513	3.488	2.551	1.431	815	402	162	58	21	8	1	1	14.761
oltre 65 »	2.739	4.045	3.137	1.734	743	314	112	33	9	2	1	1	—	12.870
ANCONA	3.197	5.936	7.049	4.916	2.637	1.343	547	293	119	49	14	7	3	26.110
fino a 25 anni.	180	46	14	2	1	—	—	—	—	—	—	—	—	243
25-35 »	595	954	450	148	25	5	1	—	—	—	—	—	—	2.178
35-45 »	364	970	2.031	1.734	672	336	139	82	29	9	3	1	—	6.370
45-55 »	510	1.101	1.939	1.391	1.123	616	285	148	66	32	7	4	3	7.225
55-65 »	731	1.279	1.294	933	519	260	90	49	21	6	1	2	—	5.185
oltre 65 »	817	1.586	1.321	708	297	126	32	14	3	2	3	—	—	4.909
ASCOLI PICENO	3.684	5.833	7.402	5.626	3.422	1.804	873	394	162	47	11	4	5	29.267
fino a 25 anni.	278	83	10	6	4	1	—	—	—	—	—	—	—	382
25-35 »	762	1.220	706	215	52	12	3	3	—	—	—	—	—	2.973
35-45 »	516	964	2.129	1.646	973	436	213	76	45	3	1	1	—	7.003
45-55 »	533	898	1.741	1.795	1.233	794	420	204	86	35	8	2	3	7.802
55-65 »	668	1.213	1.429	1.195	720	402	173	81	26	7	1	—	2	5.917
oltre 65 »	927	1.455	1.387	769	390	159	64	30	5	2	1	1	—	5.190
MACERATA	3.611	6.320	7.498	5.202	2.881	1.409	645	287	126	39	11	7	7	28.043
fino a 25 anni.	214	43	16	2	—	—	—	—	—	—	—	—	—	275
25-35 »	691	1.091	496	150	26	14	—	—	—	—	—	—	—	2.468
35-45 »	492	1.210	2.217	1.517	736	338	127	61	26	6	2	—	1	6.733
45-55 »	583	1.094	1.909	1.714	1.168	639	335	158	75	26	9	6	3	7.719
55-65 »	737	1.362	1.467	1.088	637	301	151	58	22	5	—	1	1	5.830
oltre 65 »	894	1.520	1.393	731	314	117	32	10	3	2	—	—	2	5.018

Segue TAV. 28 — Famiglie con il capo famiglia in condizione professionale, per numero di figli conviventi, età e ramo di attività economica del capo famiglia e provincia

Segue A — Agricoltura, caccia e pesca

PROVINCIE E REGIONI — ETÀ DEL CAPO FAMIGLIA	FAMIGLIE CON FIGLI CONVIVENTI													TOTALE
	0	1	2	3	4	5	6	7	8	9	10	11	oltre 11	
PESARO E URBINO	3.848	6.702	7.163	4.945	2.885	1.512	724	403	159	70	14	5	4	28.434
fino a 25 anni	218	73	11	7	3	1	—	—	—	—	—	—	—	313
25-35 »	689	1.240	637	182	47	17	6	—	1	—	—	—	—	2.819
35-45 »	522	1.133	2.080	1.489	854	411	211	130	45	16	1	—	1	6.893
45-55 »	649	1.120	1.730	1.744	1.096	705	340	206	88	48	10	4	2	7.742
55-65 »	833	1.431	1.507	980	648	303	147	56	21	5	3	1	1	5.936
oltre 65 »	937	1.705	1.198	543	237	75	20	11	4	1	—	—	—	4.731
 Marche	14.340	24.791	29.112	20.689	11.825	6.068	2.789	1.377	566	205	50	23	19	111.854
fino a 25 anni	890	245	51	17	8	2	—	—	—	—	—	—	—	1.213
25-35 »	2.737	4.505	2.289	695	150	48	10	3	1	—	—	—	—	10.438
35-45 »	1.894	4.277	8.457	6.386	3.235	1.521	690	349	145	34	7	2	2	26.999
45-55 »	2.275	4.213	7.319	6.644	4.670	2.754	1.380	716	315	141	34	16	11	30.488
55-65 »	2.969	5.285	5.697	4.196	2.524	1.266	561	244	90	23	5	4	4	22.868
oltre 65 »	3.575	6.266	5.299	2.751	1.238	477	148	65	15	7	4	1	2	19.848
FROSINONE	8.459	11.454	11.179	7.916	4.923	2.802	1.463	724	281	111	25	8	7	49.352
fino a 25 anni	427	470	150	25	3	2	—	—	—	—	—	—	—	1.077
25-35 »	988	2.600	2.226	889	258	61	12	2	1	—	—	—	—	7.037
35-45 »	897	1.593	3.282	2.786	1.930	1.045	517	260	101	43	4	2	—	12.460
45-55 »	1.336	1.776	2.370	2.189	1.679	1.161	693	347	147	49	17	5	7	11.776
55-65 »	1.941	2.331	1.865	1.431	802	420	196	94	28	17	1	1	—	9.127
oltre 65 »	2.870	2.684	1.286	596	251	113	45	21	4	2	3	—	—	7.875
LATINA	3.757	5.149	5.893	4.768	3.302	2.123	1.177	644	267	105	36	15	4	27.240
fino a 25 anni	342	227	66	16	2	—	—	—	—	—	—	—	—	653
25-35 »	823	1.910	1.481	632	158	36	10	4	2	—	—	—	—	5.056
35-45 »	469	783	1.871	1.755	1.346	801	376	192	80	34	10	3	1	7.721
45-55 »	555	656	1.128	1.295	1.117	872	576	360	147	58	19	10	3	6.796
55-65 »	709	844	847	750	484	312	164	71	31	9	5	2	—	4.228
oltre 65 »	859	729	500	320	195	102	51	17	7	4	2	—	—	2.786
RIETI	4.148	5.147	5.332	3.540	2.030	1.049	476	216	88	19	11	5	1	22.062
fino a 25 anni	183	73	29	6	3	—	—	—	—	—	—	—	—	294
25-35 »	629	966	676	217	38	6	3	—	—	—	—	—	—	2.535
35-45 »	555	839	1.556	1.131	653	307	125	41	15	3	4	1	—	5.230
45-55 »	629	808	1.254	1.083	767	466	231	120	55	13	6	2	—	5.434
55-65 »	854	1.125	1.057	733	409	206	101	47	17	1	1	1	1	4.553
oltre 65 »	1.298	1.336	760	370	160	64	16	8	1	2	—	1	—	4.016
ROMA	11.357	13.861	14.479	10.241	5.749	2.973	1.433	709	291	102	28	5	5	61.233
fino a 25 anni	746	371	92	17	5	—	—	—	—	—	—	—	—	1.231
25-35 »	2.096	4.253	2.628	787	172	38	6	1	—	—	—	—	—	9.981
35-45 »	1.445	2.216	4.691	3.653	1.958	873	409	164	71	18	3	—	2	15.503
45-55 »	1.785	2.086	3.377	3.429	2.353	1.417	761	420	174	65	20	3	2	15.892
55-65 »	2.364	2.844	2.603	1.786	1.007	556	215	112	43	17	5	2	1	11.555
oltre 65 »	2.921	2.091	1.088	569	254	89	42	12	3	2	—	—	—	7.071
VITERBO	7.239	9.309	8.487	4.810	2.416	1.116	506	230	87	25	9	1	2	34.237
fino a 25 anni	413	215	39	5	1	—	—	—	—	—	—	—	—	673
25-35 »	1.504	2.727	1.346	298	49	11	1	—	—	—	—	—	—	5.936
35-45 »	902	1.846	2.924	1.764	799	321	117	48	18	4	3	—	—	8.746
45-55 »	1.059	1.360	2.072	1.588	1.030	519	278	137	57	14	5	1	2	8.122
55-65 »	1.549	1.752	1.405	835	420	213	91	41	11	6	1	—	—	6.324
oltre 65 »	1.812	1.409	701	320	117	52	19	4	1	1	—	—	—	4.436

Segue TAV. 28 — Famiglie con il capo famiglia in condizione professionale, per numero di figli conviventi, età e ramo di attività economica del capo famiglia e provincia

Segue A — Agricoltura, caccia e pesca

PROVINCIE E REGIONI — ETÀ DEL CAPO FAMIGLIA	FAMIGLIE CON FIGLI CONVIVENTI													TOTALE
	0	1	2	3	4	5	6	7	8	9	10	11	oltre 11	
Lazio	34.960	44.920	45.370	31.275	18.420	10.063	5.055	2.523	1.014	362	109	34	19	194.124
fino a 25 anni.	2.111	1.356	376	69	14	2	—	—	—	—	—	—	—	3.928
25-35 »	6.040	12.456	8.357	2.823	675	152	32	7	3	—	—	—	—	30.545
35-45 »	4.268	7.277	14.324	11.089	6.686	3.347	1.544	705	285	102	24	6	3	49.660
45-55 »	5.364	6.686	10.201	9.584	6.946	4.435	2.539	1.384	580	199	67	21	14	48.020
55-65 »	7.417	8.896	7.777	5.535	3.122	1.707	767	365	130	50	13	6	2	35.787
oltre 65 »	9.760	8.249	4.335	2.175	977	420	173	62	16	11	5	1	—	26.184
CAMP OBASSO	10.558	14.195	12.331	7.995	4.976	2.680	1.434	685	282	97	39	5	3	55.280
fino a 25 anni.	709	668	172	29	11	—	—	—	—	—	—	—	—	1.589
25-35 »	1.515	3.672	2.623	943	266	60	16	3	1	—	1	—	—	9.100
35-45 »	1.351	2.581	3.954	3.107	1.958	1.079	548	263	99	37	10	—	1	14.988
45-55 »	1.867	2.343	2.753	2.322	1.873	1.136	669	343	156	51	23	5	2	13.543
55-65 »	2.043	2.359	1.727	1.125	680	346	162	68	22	5	3	—	—	8.540
oltre 65 »	3.073	2.572	1.102	469	188	59	39	8	4	4	2	—	—	7.520
CHIETI	8.449	10.377	9.759	6.653	4.050	2.378	1.223	690	272	104	38	16	2	44.011
fino a 25 anni.	534	443	121	32	5	1	—	—	—	—	—	—	—	1.136
25-35 »	1.089	2.394	2.008	722	243	66	21	7	1	—	—	—	—	6.551
35-45 »	1.037	1.759	2.919	2.360	1.476	914	434	227	98	34	9	3	—	11.270
45-55 »	1.387	1.712	2.070	1.881	1.415	910	549	340	143	62	23	9	2	10.503
55-65 »	1.762	1.864	1.498	1.094	664	362	176	95	26	6	4	4	—	7.555
oltre 65 »	2.640	2.205	1.143	564	247	125	43	21	4	2	2	—	—	6.996
L'AQUILA	7.809	8.911	9.147	6.298	3.893	1.983	935	455	164	48	17	4	1	39.665
fino a 25 anni.	492	246	57	7	2	1	—	—	—	—	—	—	—	805
25-35 »	1.416	2.384	1.603	440	103	26	2	1	—	—	—	—	—	5.975
35-45 »	1.054	1.616	2.917	2.141	1.179	563	219	91	30	7	7	—	—	9.824
45-55 »	1.169	1.236	1.973	1.952	1.615	875	479	278	108	29	4	2	1	9.721
55-65 »	1.395	1.499	1.598	1.203	747	401	191	72	23	10	6	2	—	7.147
oltre 65 »	2.283	1.930	999	555	247	117	44	13	3	2	—	—	—	6.193
PESCARA	3.322	3.938	3.978	2.935	2.012	1.201	678	390	168	72	30	6	2	18.732
fino a 25 anni.	221	101	29	5	1	—	—	—	—	—	—	—	—	357
25-35 »	524	791	567	210	62	18	6	2	—	—	—	—	—	2.180
35-45 »	477	682	1.128	897	640	351	182	94	40	16	7	—	—	4.514
45-55 »	507	620	930	872	719	510	297	206	100	45	16	5	1	4.828
55-65 »	572	672	663	535	394	227	152	62	23	8	7	1	1	3.317
oltre 65 »	1.021	1.072	661	416	196	95	41	26	5	3	—	—	—	3.536
TERAMO	4.150	4.974	5.646	4.659	3.113	1.943	1.148	624	317	119	45	14	6	26.758
fino a 25 anni.	319	124	30	5	2	2	—	—	—	—	—	—	—	482
25-35 »	703	972	828	333	99	31	5	1	2	1	—	—	—	2.975
35-45 »	610	793	1.441	1.281	881	551	299	146	75	27	6	1	2	6.113
45-55 »	672	748	1.260	1.370	1.131	787	557	350	171	70	27	9	2	7.154
55-65 »	726	906	976	926	628	399	213	99	62	18	9	4	2	4.968
oltre 65 »	1.120	1.431	1.111	744	372	173	74	28	7	3	3	—	—	5.066
Abruzzi e Molise	34.288	42.395	40.861	28.540	18.044	10.185	5.418	2.844	1.203	440	169	45	14	184.446
fino a 25 anni.	2.275	1.582	409	78	21	4	—	—	—	—	—	—	—	4.369
25-35 »	5.247	10.213	7.629	2.648	773	201	50	14	4	1	1	—	—	26.781
35-45 »	4.529	7.431	12.359	9.786	6.134	3.458	1.682	821	342	121	39	4	3	46.709
45-55 »	5.602	6.659	8.986	8.397	6.753	4.218	2.551	1.517	678	257	93	30	8	45.749
55-65 »	6.498	7.300	6.462	4.883	3.113	1.735	894	396	156	47	29	11	3	31.527
oltre 65 »	10.137	9.210	5.016	2.748	1.250	569	241	96	23	14	7	—	—	29.311

Segue TAV. 28 — Famiglie con il capo famiglia in condizione professionale, per numero di figli conviventi, età e ramo di attività economica del capo famiglia e provincia

Segue A — Agricoltura, caccia e pesca

PROVINCIE E REGIONI — ETÀ DEL CAPO FAMIGLIA	FAMIGLIE CON FIGLI CONVIVENTI													TOTALE
	9	1	2	3	4	5	6	7	8	9	10	11	oltre 11	
AVELLINO	9.531	12.282	12.305	9.470	6.599	4.195	2.554	1.486	696	254	87	33	12	59.504
fino a 25 anni.	855	935	243	43	6	—	—	—	—	—	—	—	—	2.082
25-35 »	1.786	4.059	3.627	1.495	441	102	23	11	2	1	—	—	—	11.547
35-45 »	1.199	1.871	3.605	3.562	2.734	1.776	986	547	252	71	17	5	1	16.626
45-55 »	1.869	1.678	2.219	2.467	2.264	1.700	1.215	752	377	153	59	24	9	14.286
55-65 »	1.666	1.775	1.585	1.324	875	492	279	157	59	24	11	4	2	8.253
oltre 65 »	2.656	1.964	1.026	579	279	125	51	19	6	5	—	—	—	6.710
BENEVENTO	6.716	9.158	9.208	6.725	4.702	2.830	1.517	918	398	126	48	14	5	42.365
fino a 25 anni.	522	379	103	21	5	2	—	—	—	—	—	—	—	1.032
25-35 »	1.486	2.955	2.186	717	231	56	6	2	1	2	—	—	—	7.642
35-45 »	876	1.691	3.025	2.686	1.812	1.040	529	299	129	28	13	5	—	12.133
45-55 »	1.186	1.380	1.807	1.876	1.693	1.216	737	497	217	82	30	7	5	10.733
55-65 »	978	1.281	1.239	950	717	410	205	101	46	10	5	2	—	5.944
oltre 65 »	1.668	1.472	848	475	244	106	40	19	5	4	—	—	—	4.881
CASERTA	9.772	10.592	10.788	8.550	6.455	4.482	2.780	1.610	768	332	109	27	9	56.274
fino a 25 anni.	728	480	179	21	4	1	—	—	—	—	—	—	—	1.413
25-35 »	2.249	3.769	2.916	1.118	364	93	23	5	7	—	—	—	—	10.544
35-45 »	1.491	1.874	3.149	3.127	2.393	1.612	911	498	190	75	15	5	—	15.340
45-55 »	1.500	1.437	1.949	2.345	2.264	1.892	1.366	876	492	215	75	19	7	14.437
55-65 »	1.722	1.599	1.678	1.413	1.137	750	414	216	69	39	19	3	2	9.061
oltre 65 »	2.082	1.433	917	526	293	134	66	15	10	3	—	—	—	5.479
NAPOLI	9.783	9.625	10.371	9.574	7.873	5.954	3.933	2.566	1.357	620	209	79	30	61.974
fino a 25 anni.	588	391	149	44	2	2	—	—	—	—	—	—	—	1.176
25-35 »	2.190	2.980	2.710	1.341	498	167	42	5	2	—	—	—	—	9.935
35-45 »	1.424	1.563	2.855	3.283	2.883	2.108	1.252	744	315	124	32	13	1	16.597
45-55 »	1.424	1.130	1.594	2.219	2.352	2.277	1.783	1.322	814	380	138	50	18	15.501
55-65 »	1.591	1.539	1.722	1.787	1.572	1.094	717	426	202	104	33	14	7	10.808
oltre 65 »	2.566	2.022	1.341	900	566	306	139	69	24	12	6	2	4	7.957
SALERNO	12.706	16.153	15.786	11.948	8.844	6.080	3.928	2.534	1.238	475	185	70	25	79.972
fino a 25 anni.	1.186	884	239	49	11	5	—	—	—	—	—	—	—	2.374
25-35 »	3.024	6.213	4.522	1.725	451	129	34	9	1	3	1	—	—	16.112
35-45 »	1.748	2.646	4.517	4.349	3.499	2.341	1.417	875	348	121	33	9	4	21.907
45-55 »	1.751	1.912	2.805	3.048	2.909	2.426	1.776	1.297	722	284	132	50	16	19.128
55-65 »	2.017	2.145	2.278	2.004	1.512	939	597	314	154	66	18	11	5	12.060
oltre 65 »	2.980	2.353	1.425	773	462	240	104	39	13	1	1	—	—	8.391
Campania	48.508	57.810	58.458	46.267	34.473	23.541	14.712	9.114	4.457	1.807	638	223	81	300.089
fino a 25 anni.	3.879	3.069	913	178	28	10	—	—	—	—	—	—	—	8.077
25-35 »	10.735	19.976	15.961	6.396	1.985	547	128	32	13	6	1	—	—	55.780
35-45 »	6.738	9.645	17.151	17.007	13.321	8.877	5.095	2.963	1.234	419	110	37	6	82.603
45-55 »	7.230	7.537	10.374	11.955	11.482	9.511	6.877	4.744	2.622	1.114	434	150	55	74.085
55-65 »	7.974	8.339	8.502	7.478	5.813	3.685	2.212	1.214	530	243	86	34	16	46.126
oltre 65 »	11.952	9.244	5.557	3.253	1.844	911	400	161	58	25	7	2	4	33.418
BARI	19.687	17.790	19.134	15.385	11.719	7.671	4.646	2.610	1.173	389	134	35	13	100.386
fino a 25 anni.	1.482	851	329	60	12	3	—	—	—	—	—	—	—	2.737
25-35 »	4.369	5.921	5.012	2.265	757	176	45	12	2	—	1	—	—	18.560
35-45 »	3.129	3.157	5.786	5.799	4.728	3.050	1.652	833	326	95	25	2	3	28.585
45-55 »	2.866	2.052	3.189	3.731	3.720	3.109	2.187	1.408	674	239	87	23	7	23.292
55-65 »	3.424	2.982	3.093	2.511	1.941	1.109	657	320	157	47	19	7	3	16.270
oltre 65 »	4.417	2.827	1.725	1.019	561	224	105	37	14	8	2	3	—	10.942

Segue TAV. 28 — Famiglie con il capo famiglia in condizione professionale, per numero di figli conviventi, età e ramo di attività economica del capo famiglia e provincia

Segue A — Agricoltura, caccia e pesca

PROVINCIE E REGIONI — ETÀ DEL CAPO FAMIGLIA	FAMIGLIE CON FIGLI CONVIVENTI													TOTALE
	0	1	2	3	4	5	6	7	8	9	10	11	oltre 11	
BRINDISI	7.218	6.945	6.754	5.276	3.858	2.604	1.496	961	405	175	58	19	8	35.777
fino a 25 anni	573	411	163	26	4	1	—	—	—	—	—	—	—	1.178
25-35 »	1.769	2.521	1.862	837	288	74	18	5	—	1	—	—	—	7.375
35-45 »	1.327	1.370	1.976	1.970	1.561	1.079	534	319	98	33	14	5	—	10.286
45-55 »	1.047	759	1.104	1.176	1.092	894	638	465	226	104	35	11	6	7.557
55-65 »	1.279	1.055	1.076	912	717	435	266	156	78	31	8	2	2	6.017
oltre 65 »	1.223	829	573	355	196	121	40	16	3	6	1	1	—	3.364
FOGGIA	13.664	13.884	15.156	12.206	8.960	5.790	3.480	2.028	861	325	99	18	5	76.476
fino a 25 anni	1.463	1.177	430	90	13	2	—	—	—	—	—	—	—	3.175
25-35 »	2.988	5.040	4.964	2.551	828	225	34	15	5	—	—	—	—	16.650
35-45 »	1.924	2.266	4.095	4.334	3.660	2.422	1.337	730	266	81	24	1	1	21.141
45-55 »	2.117	1.759	2.631	3.014	2.970	2.351	1.716	1.073	522	216	66	15	3	18.453
55-65 »	2.377	2.105	2.100	1.738	1.253	682	356	196	65	27	8	2	1	10.910
oltre 65 »	2.795	1.537	936	479	236	108	37	14	3	1	1	—	—	6.147
LECCE	11.245	11.424	12.385	10.250	7.868	5.519	3.303	1.847	853	329	88	22	10	65.143
fino a 25 anni	926	620	173	43	6	—	—	—	—	—	—	—	—	1.768
25-35 »	3.111	4.542	3.453	1.387	440	112	18	3	1	—	—	—	—	13.067
35-45 »	2.022	2.375	4.003	4.007	3.292	2.149	1.126	537	217	66	13	4	1	19.812
45-55 »	1.700	1.173	2.058	2.529	2.533	2.245	1.571	1.021	483	213	63	16	7	15.612
55-65 »	1.657	1.478	1.785	1.750	1.280	850	521	267	138	46	12	2	2	9.788
oltre 65 »	1.829	1.236	913	534	317	163	67	19	14	4	—	—	—	5.096
TARANTO	6.155	5.902	6.259	4.921	3.771	2.639	1.626	1.069	494	226	70	27	5	33.164
fino a 25 anni	536	351	127	28	8	—	—	—	—	—	—	—	—	1.050
25-35 »	1.502	2.270	1.858	842	276	71	19	1	—	—	—	—	—	6.839
35-45 »	924	1.007	1.791	1.802	1.503	1.058	585	355	148	54	19	3	—	9.249
45-55 »	780	561	906	1.061	1.116	958	743	549	271	141	40	20	4	7.150
55-65 »	986	866	1.027	852	676	457	241	140	71	29	11	3	1	5.360
oltre 65 »	1.427	847	1.550	336	192	95	38	24	4	2	—	1	—	3.516
Puglia	57.969	55.945	59.688	48.038	36.176	24.223	14.551	8.515	3.786	1.444	449	121	41	310.946
fino a 25 anni	4.980	3.410	1.222	247	43	6	—	—	—	—	—	—	—	9.908
25-35 »	13.739	20.294	17.149	7.882	2.589	658	134	36	8	1	—	—	—	62.491
35-45 »	9.326	10.175	17.651	17.912	14.744	9.758	5.234	2.774	1.055	329	95	15	5	89.073
45-55 »	8.510	6.304	9.888	11.511	11.431	9.557	6.855	4.516	2.176	913	291	85	27	72.064
55-65 »	9.723	8.486	9.081	7.763	5.867	3.533	2.041	1.079	509	180	58	16	9	48.345
oltre 65 »	11.691	7.276	4.697	2.723	1.502	711	287	110	38	21	4	5	—	29.065
MATERA	4.511	4.535	4.643	3.481	2.660	1.668	1.000	495	208	62	24	4	1	23.292
fino a 25 anni	510	214	68	11	1	1	—	—	—	—	—	—	—	805
25-35 »	1.258	1.857	1.288	397	110	31	9	1	—	—	—	—	—	4.951
35-45 »	656	799	1.530	1.446	1.166	697	360	140	58	14	2	1	—	6.869
45-55 »	595	571	868	931	878	690	493	297	135	44	19	3	—	5.524
55-65 »	659	625	621	533	409	211	122	51	13	4	3	—	1	3.252
oltre 65 »	833	469	268	163	96	38	16	6	2	—	—	—	—	1.891
POTENZA	10.238	12.937	11.964	8.918	6.257	4.021	2.249	1.284	551	179	47	15	2	58.662
fino a 25 anni	1.093	844	179	34	4	—	—	—	—	—	—	—	—	2.154
25-35 »	2.432	4.825	3.364	1.178	319	72	23	5	1	—	—	—	—	12.219
35-45 »	1.242	2.039	3.633	3.506	2.663	1.719	841	506	179	46	14	4	1	16.393
45-55 »	1.517	1.652	2.206	2.432	2.186	1.620	1.085	639	316	115	31	9	1	13.809
55-65 »	1.736	1.904	1.748	1.335	888	506	264	120	50	15	2	2	—	8.570
oltre 65 »	2.218	1.673	834	433	197	104	36	14	5	3	—	—	—	5.517

Segue TAV. 28 — Famiglie con il capo famiglia in condizione professionale, per numero di figli conviventi, età e ramo di attività economica del capo famiglia e provincia.

Segue A — Agricoltura, caccia e pesca

PROVINCIE E REGIONI — ETÀ DEL CAPO FAMIGLIA	FAMIGLIE CON FIGLI CONVIVENTI													TOTALE
	0	1	2	3	4	5	6	7	8	9	10	11	oltre 11	
Basilicata	14.749	17.472	16.607	12.399	8.917	5.689	3.249	1.779	759	241	71	19	3	81.954
fino a 25 anni.	1.603	1.058	247	45	5	1	—	—	—	—	—	—	—	2.959
25-35 »	3.690	6.682	4.652	1.575	429	103	32	6	1	—	—	—	—	17.170
35-45 »	1.898	2.838	5.163	4.952	3.829	2.416	1.201	646	237	60	16	5	1	23.262
45-55 »	2.112	2.223	3.074	3.363	3.064	2.310	1.578	936	451	159	50	12	1	19.333
55-65 »	2.395	2.529	2.369	1.868	1.297	717	386	171	63	19	5	2	1	11.822
oltre 65 »	3.051	2.142	1.102	596	293	142	52	20	7	3	—	—	—	7.408
CATANZARO	14.667	15.258	15.682	12.182	8.866	5.990	3.510	1.960	895	360	101	26	7	79.504
fino a 25 anni.	1.997	1.814	576	120	14	7	—	—	—	—	—	—	—	4.528
25-35 »	2.905	5.882	5.870	2.907	1.029	251	44	9	1	—	1	—	—	18.899
35-45 »	1.931	2.107	4.004	4.424	3.864	2.716	1.502	798	321	108	26	4	1	21.806
45-55 »	2.268	1.834	2.390	2.663	2.570	2.176	1.524	914	495	213	67	14	5	17.133
55-65 »	2.583	1.955	1.876	1.536	1.119	687	372	205	67	38	6	8	1	10.453
oltre 65 »	2.983	1.666	966	532	270	153	68	34	11	1	1	—	—	6.685
COSENZA	12.468	14.909	14.399	10.987	8.087	5.644	3.506	2.239	1.084	488	167	38	14	74.030
fino a 25 anni.	1.506	1.308	404	68	9	5	—	—	—	—	—	—	—	3.300
25-35 »	2.685	5.371	4.718	2.109	744	224	54	12	6	—	1	—	—	15.924
35-45 »	1.603	2.199	3.753	3.970	3.374	2.436	1.454	857	378	157	45	7	4	20.237
45-55 »	1.837	1.819	2.444	2.554	2.440	2.027	1.492	1.106	583	278	102	24	10	16.716
55-65 »	2.073	2.063	1.897	1.571	1.115	753	411	234	103	49	16	7	—	10.292
oltre 65 »	2.764	2.149	1.183	715	405	199	95	30	14	4	3	—	—	7.561
REGGIO DI CALABRIA	12.136	11.974	12.205	9.768	7.207	5.026	3.104	1.785	784	320	110	37	13	64.469
fino a 25 anni.	1.298	1.127	361	65	11	1	—	—	—	—	—	—	—	2.363
25-35 »	2.433	4.323	4.047	2.007	689	177	55	10	1	—	—	—	—	13.742
35-45 »	1.727	2.034	3.491	3.622	3.149	2.188	1.287	690	255	95	20	8	3	18.569
45-55 »	1.812	1.399	1.855	2.120	1.991	1.775	1.248	851	417	184	74	22	10	13.758
55-65 »	2.011	1.580	1.514	1.359	1.016	691	399	195	91	38	15	6	—	8.915
oltre 65 »	2.855	1.511	937	595	351	194	115	39	20	3	1	1	—	6.622
Calabria	39.271	42.141	42.286	32.937	24.160	16.660	10.120	5.984	2.763	1.168	378	101	34	218.003
fino a 25 anni.	4.801	4.249	1.341	253	34	13	—	—	—	—	—	—	—	10.691
25-39 »	8.023	15.576	14.635	7.023	2.462	652	153	31	8	—	2	—	—	48.565
35-45 »	5.261	6.340	11.248	12.016	10.387	7.340	4.243	2.345	954	360	91	19	8	60.612
45-55 »	5.917	5.052	6.689	7.337	7.001	5.978	4.264	2.871	1.495	675	243	60	25	47.607
55-65 »	6.667	5.598	5.287	4.466	3.250	2.131	1.182	634	261	125	37	21	1	29.660
oltre 65 »	8.602	5.326	3.086	1.842	1.026	546	278	103	45	8	5	1	—	20.868
AGRIGENTO	10.102	10.207	11.295	8.449	5.878	3.688	1.850	918	363	117	33	4	1	52.905
fino a 25 anni.	882	496	130	19	5	2	—	—	—	—	—	—	—	1.534
25-35 »	2.650	3.826	2.612	931	230	51	7	4	3	—	—	—	—	10.314
35-45 »	1.775	2.311	4.075	3.377	2.339	1.306	542	216	68	19	2	—	—	16.030
45-55 »	1.501	1.254	2.347	2.373	2.085	1.584	941	534	234	76	27	4	1	12.961
55-65 »	1.359	1.191	1.376	1.244	937	595	301	141	50	20	3	—	—	7.217
oltre 65 »	1.935	1.129	755	505	282	150	59	23	8	2	1	—	—	4.849
CALTANISSETTA	5.556	5.455	5.912	4.794	3.607	2.363	1.468	721	319	94	30	6	—	30.325
fino a 25 anni.	524	269	70	16	5	—	—	—	—	—	—	—	—	884
25-35 »	1.522	2.194	1.600	621	195	31	11	—	—	—	—	—	—	6.174
35-45 »	931	1.074	1.963	1.885	1.436	863	397	161	65	14	3	1	—	8.793
45-55 »	726	553	983	1.198	1.158	1.021	771	424	197	65	24	4	—	7.124
55-65 »	742	673	783	724	604	345	244	114	50	13	2	1	—	4.295
oltre 65 »	1.111	692	513	350	209	103	45	22	7	2	1	—	—	3.055

Segue TAV. 28 — Famiglie con il capo famiglia in condizione professionale, per numero di figli conviventi, età e ramo di attività economica del capo famiglia e provincia

Segue A — Agricoltura, caccia e pesca

PROVINCIE E REGIONI — ETÀ DEL CAPO FAMIGLIA	FAMIGLIE CON FIGLI CONVIVENTI													TOTALE
	0	1	2	3	4	5	6	7	8	9	10	11	oltre 11	
CATANIA	14.992	15.782	15.943	11.238	6.783	3.577	1.740	705	241	71	5	1	3	71.081
fino a 25 anni.	1.533	1.122	344	48	8	—	—	—	—	—	—	—	—	3.055
25-35 »	3.303	5.241	3.832	1.560	452	102	22	—	—	—	—	—	—	14.512
35-45 »	1.996	3.000	4.912	4.186	2.721	1.377	580	218	65	13	5	1	2	19.076
45-55 »	2.155	2.190	3.433	3.230	2.377	1.473	888	381	143	43	—	—	—	16.313
55-65 »	2.839	2.503	2.425	1.697	976	531	213	97	33	12	—	—	—	11.326
oltre 65 »	3.166	1.726	997	517	249	94	37	9	—	3	—	—	1	6.799
ENNA	5.293	5.506	5.550	4.410	2.946	1.703	887	394	173	55	18	1	—	26.936
fino a 25 anni.	586	398	114	17	5	—	—	—	—	—	—	—	—	1.120
25-35 »	1.536	1.914	1.426	565	152	36	5	3	—	—	—	—	—	5.637
35-45 »	831	1.061	1.767	1.696	1.391	585	293	111	36	5	2	—	—	7.778
45-55 »	485	708	1.047	1.224	819	742	441	216	101	35	13	—	—	5.831
55-65 »	793	695	742	653	427	265	119	57	33	13	3	1	—	3.801
oltre 65 »	1.062	730	454	255	152	75	29	7	3	2	—	—	—	2.769
MESSINA	13.121	13.511	13.003	9.174	5.912	3.530	1.753	927	392	126	43	8	—	61.500
fino a 25 anni.	957	685	181	43	3	2	—	—	—	—	—	—	—	1.871
25-35 »	2.464	4.109	3.023	1.048	319	71	14	6	1	—	—	1	—	11.056
35-45 »	1.887	2.637	4.028	3.396	2.263	1.296	597	279	100	23	10	—	—	16.516
45-55 »	2.033	1.884	2.621	2.510	1.974	1.399	796	483	231	80	23	5	—	14.039
55-65 »	2.545	2.185	1.959	1.550	1.017	603	287	137	47	21	10	2	—	10.363
oltre 65 »	3.235	2.011	1.191	627	336	159	59	22	13	2	—	—	—	7.655
PALERMO	14.476	14.371	15.530	12.228	8.690	5.347	2.916	1.384	578	139	37	9	4	75.709
fino a 25 anni.	1.142	780	276	42	9	3	—	—	—	—	—	—	—	2.252
25-35 »	3.323	4.524	3.473	1.506	474	110	21	6	2	—	1	—	—	13.440
35-45 »	2.676	3.245	4.999	4.467	3.172	1.823	877	362	128	25	2	1	1	21.778
45-55 »	2.436	1.950	3.232	3.436	3.098	2.325	1.459	777	331	91	27	8	2	19.172
55-65 »	2.145	1.954	2.156	1.957	1.452	874	463	206	108	20	5	—	1	11.341
oltre 65 »	2.754	1.918	1.394	820	485	212	96	33	9	3	2	—	—	7.726
RAGUSA	5.898	6.521	5.966	3.900	2.203	1.144	536	239	132	31	9	3	3	26.585
fino a 25 anni.	459	210	47	13	5	2	—	—	—	—	—	—	—	736
25-35 »	1.398	2.341	1.114	334	86	11	8	1	—	—	—	—	—	5.293
35-45 »	717	1.358	2.201	1.570	840	413	158	66	34	5	—	—	—	7.362
45-55 »	744	833	1.352	1.162	842	499	250	132	69	17	8	1	3	5.912
55-65 »	1.107	1.045	891	638	348	180	96	33	24	8	1	2	—	4.373
oltre 65 »	1.473	734	361	183	82	39	24	7	5	1	—	—	—	2.909
SIRACUSA	8.416	8.185	8.251	5.417	3.382	1.724	848	433	144	61	17	8	5	36.891
fino a 25 anni.	780	540	181	22	6	1	—	—	—	—	—	—	—	1.530
25-35 »	1.653	2.687	2.078	819	235	44	10	3	—	—	—	1	1	7.531
35-45 »	1.063	1.410	2.644	2.021	1.369	680	309	144	42	14	3	—	—	9.699
45-55 »	1.101	1.155	1.680	1.315	1.193	738	394	238	84	39	10	5	3	7.955
55-65 »	1.675	1.457	1.166	1.026	472	217	116	44	18	8	3	2	1	6.205
oltre 65 »	2.144	936	502	214	107	44	19	4	—	—	1	—	—	3.971
TRAPANI	9.081	9.722	9.570	6.840	4.398	2.376	1.178	486	201	65	12	2	1	43.932
fino a 25 anni.	462	223	67	11	4	1	—	—	—	—	—	—	—	768
25-35 »	2.260	2.670	1.405	478	130	28	11	—	1	—	—	—	—	6.983
35-45 »	1.701	2.617	3.493	2.485	1.466	673	299	101	39	6	—	—	—	12.880
45-55 »	1.380	1.471	2.256	2.153	1.704	1.076	607	280	122	47	9	1	1	11.107
55-65 »	1.449	1.483	1.492	1.189	821	476	215	93	36	11	2	1	—	7.268
oltre 65 »	1.829	1.258	857	524	273	122	46	12	3	1	1	—	—	4.926

Segue TAV. 28 — Famiglie con il capo famiglia in condizione professionale, per numero di figli conviventi, età e ramo di attività economica del capo famiglia e provincia

Segue A — Agricoltura, caccia e pesca

PROVINCIE E REGIONI — ETÀ DEL CAPO FAMIGLIA	FAMIGLIE CON FIGLI CONVIVENTI													TOTALE
	0	1	2	3	4	5	6	7	8	9	10	11	oltre 11	
Sicilia	86.935	89.260	91.020	66.450	43.799	25.452	13.176	6.207	2.543	759	204	42	17	425.864
fino a 25 anni.	7.325	4.723	1.410	231	50	11	—	—	—	—	—	—	—	13.750
25-35 »	20.109	29.506	20.563	7.862	2.273	484	109	23	7	—	1	2	1	80.940
35-45 »	13.577	18.713	30.082	25.083	16.997	9.016	4.052	1.658	577	124	27	3	3	119.912
45-55 »	12.561	11.998	18.951	18.601	15.250	10.857	6.547	3.465	1.512	493	141	28	10	100.414
55-65 »	14.654	13.186	12.990	10.678	7.054	4.086	2.054	922	399	126	29	9	2	66.189
oltre 65 »	18.709	11.134	7.024	3.995	2.175	998	414	139	48	16	6	—	1	44.659
CAGLIARI	10.890	7.507	7.885	7.086	5.601	4.043	2.441	1.274	596	227	69	23	9	47.651
fino a 25 anni.	463	237	60	11	4	—	—	—	—	—	—	—	—	775
25-35 »	1.983	1.876	1.530	800	286	88	21	1	3	1	—	—	—	6.589
35-45 »	2.058	1.832	2.036	2.287	1.980	1.425	762	345	124	41	13	1	—	12.404
45-55 »	2.014	1.013	1.536	1.791	1.731	1.521	1.090	657	347	138	43	17	6	11.904
55-65 »	2.005	1.442	1.563	1.450	1.191	779	448	229	100	41	12	3	3	9.266
oltre 65 »	2.367	1.607	1.160	747	409	230	120	42	22	6	1	2	—	6.713
NUORO	6.086	3.983	4.276	4.076	3.424	2.511	1.593	914	493	179	62	9	4	27.610
fino a 25 anni.	236	91	23	8	3	—	—	—	—	—	—	—	—	361
25-35 »	1.208	1.100	801	356	133	30	8	3	2	1	—	—	—	3.642
35-45 »	1.249	807	1.103	1.277	1.154	749	386	161	51	12	1	2	—	6.952
45-55 »	1.166	496	799	1.035	1.043	949	702	469	266	107	36	4	2	7.074
55-65 »	1.114	666	791	844	760	571	383	224	149	47	22	2	2	5.575
oltre 65 »	1.113	823	759	556	331	212	114	57	25	12	3	1	—	4.006
SASSARI	7.904	5.551	5.668	4.942	3.913	2.572	1.726	1.040	469	208	76	25	14	34.108
fino a 25 anni.	417	139	47	3	2	—	—	—	—	—	—	—	—	608
25-35 »	1.658	1.597	1.161	523	173	52	14	4	—	—	—	—	—	5.182
35-45 »	1.586	1.104	1.723	1.694	1.445	900	517	275	101	35	7	—	—	9.387
45-55 »	1.351	728	1.013	1.218	1.216	927	732	494	256	116	51	13	8	8.123
55-65 »	1.263	854	918	926	713	506	356	219	92	50	16	11	5	5.929
oltre 65 »	1.629	1.129	806	578	364	187	107	48	20	7	2	1	1	4.879
Sardegna	24.880	17.041	17.829	16.104	12.938	9.126	5.760	3.228	1.558	614	207	57	27	109.369
fino a 25 anni.	1.116	467	130	22	9	—	—	—	—	—	—	—	—	1.744
25-35 »	4.849	4.573	3.492	1.679	592	170	43	8	5	2	—	—	—	15.413
35-45 »	4.893	3.243	4.862	5.258	4.579	3.074	1.665	781	276	88	21	3	—	28.743
45-55 »	4.531	2.237	3.348	4.044	3.990	3.397	2.524	1.620	869	361	130	34	16	27.101
55-65 »	4.382	2.962	3.272	3.220	2.664	1.856	1.187	672	341	138	50	16	10	20.770
oltre 65 »	5.109	3.559	2.725	1.881	1.104	629	341	147	67	25	6	4	1	15.598
ITALIA	689.697	769.004	757.637	526.940	337.507	201.437	113.110	62.780	29.450	12.247	4.591	1.525	770	3.506.695
fino a 25 anni.	42.377	24.379	7.237	1.395	311	72	3	—	—	—	—	—	—	75.774
25-35 »	117.556	176.327	123.884	47.003	14.137	3.568	867	204	75	16	10	2	1	483.650
35-45 »	102.579	139.412	215.707	168.162	111.701	65.166	33.543	17.416	7.216	2.520	765	208	87	864.482
45-55 »	119.669	126.535	175.636	156.752	120.487	83.606	53.420	32.854	16.821	7.404	2.939	1.006	499	897.628
55-65 »	139.398	146.874	137.321	101.011	65.425	37.712	20.550	10.417	4.661	2.022	772	277	156	666.596
oltre 65 »	168.118	155.477	97.852	52.617	25.446	11.313	4.727	1.889	677	285	105	32	27	518.565

Segue Tav. 28 — *Famiglie con il capo famiglia in condizione professionale, per numero di figli conviventi, età e ramo di attività economica del capo famiglia e provincia*

B — INDUSTRIE

PROVINCIE E REGIONI — ETÀ DEL CAPO FAMIGLIA	FAMIGLIE CON FIGLI CONVIVENTI													TOTALE
	0	1	2	3	4	5	6	7	8	9	10	11	oltre 11	
ALESSANDRIA	11.376	12.526	7.321	2.142	657	247	119	45	21	6	1	2	2	34.465
fino a 25 anni.	626	129	13	—	2	—	—	—	—	—	—	—	—	770
25-35 »	2.755	2.457	706	85	18	5	—	—	—	—	—	—	—	6.026
35-45 »	2.634	4.596	3.009	767	220	73	37	13	7	1	—	1	1	11.359
45-55 »	2.529	3.298	2.499	892	303	118	57	26	12	2	1	1	1	9.739
55-65 »	2.098	1.680	943	347	94	47	25	6	1	3	—	—	—	5.244
oltre 65 »	734	366	151	51	20	4	—	—	1	—	—	—	—	1.327
ASTI	3.582	3.670	2.124	671	234	94	24	6	9	3	2	1	1	10.421
fino a 25 anni.	178	36	10	1	1	—	—	—	—	—	—	—	—	226
25-35 »	810	785	210	41	8	1	1	—	—	—	—	—	—	1.856
35-45 »	801	1.238	932	245	79	32	5	3	2	—	—	—	1	3.338
45-55 »	800	937	646	279	88	47	13	1	6	2	1	1	—	2.821
55-65 »	702	530	252	89	50	14	5	2	1	1	1	—	—	1.647
oltre 65 »	291	144	74	16	8	—	—	—	—	—	—	—	—	533
CUNEO	8.923	8.445	6.333	2.851	1.182	529	237	104	56	27	3	5	2	28.697
fino a 25 anni.	553	130	26	2	—	—	—	—	—	—	—	—	—	711
25-35 »	2.152	2.200	799	165	33	5	2	—	—	—	—	—	—	5.356
35-45 »	2.046	2.837	2.654	1.103	427	156	65	21	10	7	—	—	—	9.326
45-55 »	2.011	1.829	1.922	1.093	529	263	115	52	37	16	1	4	2	7.874
55-65 »	1.531	1.090	790	415	179	97	51	31	8	4	2	1	—	4.199
oltre 65 »	630	359	142	73	14	8	4	—	1	—	—	—	—	1.231
NOVARA	14.988	17.146	11.010	4.072	1.621	668	333	140	68	24	10	3	3	50.086
fino a 25 anni.	852	246	56	8	3	—	—	—	—	—	—	—	—	1.165
25-35 »	3.524	3.890	1.291	256	59	16	6	1	2	—	—	—	—	9.045
35-45 »	3.305	5.885	4.709	1.686	611	267	95	43	13	7	2	—	—	16.623
45-55 »	3.552	4.396	3.585	1.613	712	307	186	78	41	14	7	3	2	14.496
55-65 »	2.891	2.237	1.200	470	220	73	45	18	12	3	1	—	1	7.171
oltre 65 »	86	492	169	39	16	5	1	—	—	—	—	—	—	1.586
TORINO	83.660	70.622	36.715	11.939	4.152	1.690	732	365	162	65	13	9	8	210.132
fino a 25 anni.	5.393	1.049	138	22	2	4	3	—	—	—	—	—	—	6.611
25-35 »	20.700	15.345	3.969	682	148	36	9	1	1	—	—	—	1	40.892
35-45 »	18.098	24.741	15.890	4.866	1.506	581	213	107	37	13	4	4	5	66.065
45-55 »	19.413	18.645	12.187	4.781	1.863	807	397	210	101	44	7	3	2	58.460
55-65 »	15.650	9.166	3.994	1.427	590	241	101	44	20	8	2	2	—	31.245
oltre 65 »	4.406	1.676	537	161	43	21	9	3	3	—	—	—	—	6.859
VERCELLI	16.736	16.974	9.713	3.149	1.025	409	204	76	34	13	11	5	1	48.350
fino a 25 anni.	807	310	40	6	1	—	—	—	—	—	—	—	—	1.164
25-35 »	3.518	3.835	1.074	182	39	3	3	—	—	—	—	—	—	8.654
35-45 »	3.211	5.406	4.062	1.242	372	136	59	20	13	1	1	1	—	14.524
45-55 »	4.020	4.318	3.222	1.228	464	223	109	47	18	10	9	3	1	13.672
55-65 »	3.866	2.504	1.145	446	134	41	32	9	3	2	1	1	—	8.184
oltre 65 »	1.314	601	170	45	15	6	1	—	—	—	—	—	—	2.152
Piemonte	139.265	129.383	73.216	24.824	8.871	3.637	1.649	736	350	138	40	25	17	382.151
fino a 25 anni.	8.409	1.900	283	39	9	4	3	—	—	—	—	—	—	10.647
25-35 »	33.459	28.512	8.049	1.411	305	66	21	2	3	—	—	—	1	71.829
35-45 »	30.095	44.703	31.256	9.909	3.215	1.245	474	207	82	29	7	6	7	121.235
45-55 »	32.325	33.423	24.061	9.886	3.959	1.765	877	414	215	88	26	15	8	107.062
55-65 »	26.738	17.207	8.324	3.194	1.267	513	259	110	45	21	7	4	1	57.690
oltre 65 »	8.239	3.638	1.243	385	116	44	15	3	5	—	—	—	—	13.688

Segue TAV. 28 — Famiglie con il capo famiglia in condizione professionale, per numero di figli conviventi, età e ramo di attività economica del capo famiglia e provincia

Segue B — Industrie

PROVINCIE E REGIONI — ETÀ DEL CAPO FAMIGLIA	FAMIGLIE CON FIGLI CONVIVENTI													TOTALE
	0	1	2	3	4	5	6	7	8	9	10	11	oltre 11	
Valle d'Aosta	3.457	3.427	2.806	1.284	550	268	129	64	34	14	7	3	—	12.043
fino a 25 anni.	293	114	36	1	—	—	—	—	—	—	—	—	—	444
25-35 »	980	1.092	549	124	27	6	1	—	—	—	—	—	—	2.779
35-45 »	890	1.166	1.273	570	225	119	51	16	10	4	2	1	—	4.327
45-55 »	655	676	713	428	243	115	59	42	19	8	4	2	—	2.964
55-65 »	526	314	212	151	50	27	17	6	5	1	1	—	—	1.310
oltre 65 »	113	65	23	10	5	1	1	—	—	1	—	—	—	219
BERGAMO	14.140	14.206	14.421	10.067	6.351	3.709	2.159	1.178	620	303	154	33	19	67.360
fino a 25 anni.	1.015	218	59	16	6	1	—	—	—	—	—	—	—	1.315
25-35 »	4.981	6.009	3.040	770	232	45	8	3	4	—	—	—	—	15.092
35-45 »	3.411	4.185	6.552	4.929	2.928	1.483	772	334	154	69	29	5	2	24.853
45-55 »	2.678	2.019	3.089	3.082	2.353	1.715	1.112	684	389	194	107	25	13	17.460
55-65 »	1.603	1.429	1.476	1.176	779	439	256	155	73	40	18	3	3	7.450
oltre 65 »	452	346	205	94	53	26	11	2	—	—	—	—	1	1.190
BRESCIA	15.668	15.768	15.716	9.622	5.741	3.309	1.809	1.001	423	210	89	30	11	69.397
fino a 25 anni.	1.307	486	132	31	12	2	—	—	—	—	—	—	—	1.970
25-35 »	4.886	6.297	3.554	994	258	52	14	3	2	—	—	—	—	16.060
35-45 »	3.607	4.389	6.612	4.360	2.494	1.325	683	346	141	57	19	4	—	24.037
45-55 »	2.996	2.355	3.486	2.957	2.141	1.473	871	531	228	130	52	21	10	17.251
55-65 »	2.228	1.855	1.708	1.165	768	421	230	113	50	22	18	5	1	8.584
oltre 65 »	644	386	224	115	68	36	11	8	2	1	—	—	—	1.495
COMO	15.416	17.056	15.782	8.238	3.604	1.571	690	339	132	59	29	18	3	62.937
fino a 25 anni.	638	132	41	14	7	—	—	—	—	—	—	—	—	832
25-35 »	4.095	4.168	1.578	343	73	15	3	1	—	—	—	—	—	10.276
35-45 »	3.818	6.078	6.927	3.210	1.171	475	182	76	23	11	2	2	1	21.976
45-55 »	3.557	3.671	4.994	3.340	1.767	840	391	205	94	38	21	16	1	18.935
55-65 »	2.465	2.362	1.929	1.206	532	222	108	54	14	10	6	—	1	8.909
oltre 65 »	843	645	313	125	54	19	6	3	1	—	—	—	—	2.009
CREMONA	6.330	6.281	5.214	2.428	1.127	521	230	135	54	27	5	4	1	22.357
fino a 25 anni.	506	121	27	3	—	—	—	—	—	—	—	—	—	657
25-35 »	1.703	1.860	802	156	30	8	—	—	—	—	—	—	—	4.559
35-45 »	1.431	2.011	2.194	970	464	156	84	38	11	4	1	1	—	7.365
45-55 »	1.815	1.233	1.413	895	438	259	109	74	31	19	3	2	1	5.792
55-65 »	1.033	852	673	356	183	92	36	23	12	4	1	1	—	3.266
oltre 65 »	342	204	105	48	12	6	1	—	—	—	—	—	—	718
MANTOVA	4.798	6.066	5.341	2.133	813	354	152	86	28	18	4	1	2	19.796
fino a 25 anni.	416	111	20	3	1	—	—	—	—	—	—	—	—	551
25-35 »	1.067	1.677	783	132	17	5	—	—	—	—	—	—	—	3.681
35-45 »	881	1.531	1.880	787	277	102	54	24	7	3	—	1	—	5.547
45-55 »	1.057	1.428	1.801	820	376	190	80	50	18	14	2	—	1	5.837
55-65 »	925	969	641	301	117	53	13	11	3	1	2	—	1	3.037
oltre 65 »	452	350	216	90	25	4	5	1	—	—	—	—	—	1.143
MILANO	100.835	105.673	74.861	30.829	11.887	4.648	2.062	886	424	166	65	27	11	332.374
fino a 25 anni.	4.928	899	177	39	7	4	—	2	—	—	—	—	—	6.056
25-35 »	26.999	23.742	6.633	1.160	203	29	14	2	2	1	1	—	—	58.786
35-45 »	24.721	38.925	33.700	12.000	3.964	1.301	482	180	88	20	8	3	2	115.484
45-55 »	22.341	25.331	24.515	13.111	5.881	2.527	1.222	548	271	113	45	20	9	95.934
55-65 »	16.975	14.016	8.752	4.067	1.703	748	327	146	63	31	11	4	—	46.843
oltre 65 »	4.871	2.760	1.084	362	129	39	17	8	—	1	—	—	—	9.271

Segue Tav. 28 — Famiglie con il capo famiglia in condizione professionale, per numero di figli conviventi, età e ramo di attività economica del capo famiglia e provincia

Segue B — Industrie

PROVINCIE E REGIONI — ETÀ DEL CAPO FAMIGLIA	FAMIGLIE CON FIGLI CONVIVENTI													TOTALE
	0	1	2	3	4	5	6	7	8	9	10	11	oltre 11	
PAVIA	12.368	14.080	8.078	2.613	879	288	126	54	20	5	6	2	—	38.519
fino a 25 anni.	691	157	32	1	1	2	—	—	—	—	—	—	—	884
25-35 »	3.041	2.740	671	114	21	1	2	1	—	—	—	—	—	6.591
35-45 »	3.045	5.146	3.336	908	242	69	27	11	3	1	—	1	—	12.789
45-55 »	2.778	3.723	2.822	1.099	444	147	71	33	13	2	4	1	—	11.137
55-65 »	2.093	1.865	1.056	441	156	59	25	9	4	2	2	—	—	5.712
oltre 65 »	720	449	161	50	15	10	1	—	—	—	—	—	—	1.406
SONDRIO	2.201	2.179	2.550	1.899	1.167	755	424	222	122	65	30	13	8	11.635
fino a 25 anni.	176	82	28	7	—	2	—	—	—	—	—	—	—	295
25-35 »	571	854	576	203	68	25	9	1	—	—	—	—	—	2.307
35-45 »	598	642	1.133	882	552	310	161	73	44	17	7	5	1	4.425
45-55 »	443	314	536	604	418	332	197	120	67	38	21	7	7	3.104
55-65 »	311	218	230	182	116	77	55	27	11	9	2	1	—	1.239
oltre 65 »	102	69	47	21	13	9	2	1	—	1	—	—	—	265
VARESE	17.981	22.896	18.087	7.340	2.675	1.014	418	207	91	41	15	9	3	70.777
fino a 25 anni.	919	160	38	6	3	1	—	—	—	—	—	—	—	1.127
25-35 »	4.998	5.250	1.548	253	48	4	2	—	—	—	—	—	—	12.103
35-45 »	4.182	8.021	7.765	2.845	898	309	100	46	19	8	3	—	—	24.196
45-55 »	3.977	5.526	6.333	3.194	1.277	575	250	130	55	28	12	8	2	21.367
55-65 »	2.984	3.296	2.142	960	418	116	63	30	16	5	—	1	1	10.032
oltre 65 »	921	643	261	82	31	9	3	1	1	—	—	—	—	1.952
Lombardia	189.737	204.205	160.050	75.169	34.244	16.169	8.070	4.108	1.914	894	397	137	58	695.152
fino a 25 anni.	10.596	2.366	554	120	37	12	—	2	—	—	—	—	—	13.687
25-35 »	52.341	52.597	19.185	4.125	950	184	52	11	8	1	1	—	—	129.455
35-45 »	45.694	70.928	70.099	30.981	12.990	5.530	2.545	1.128	490	190	69	22	6	240.672
45-55 »	41.142	45.600	48.989	29.102	15.095	8.058	4.303	2.375	1.166	576	267	100	44	196.817
55-65 »	30.617	26.862	18.607	9.854	4.772	2.227	1.113	568	246	124	60	15	7	95.072
oltre 65 »	9.347	5.852	2.616	987	400	158	57	24	4	3	—	—	1	19.449
BOLZANO	6.109	4.085	4.110	2.438	1.364	737	396	223	92	52	24	10	14	19.654
fino a 25 anni.	426	98	27	2	1	—	—	—	—	—	—	—	—	554
25-35 »	1.738	1.237	723	217	54	18	3	3	1	—	—	—	—	3.994
35-45 »	1.547	1.331	1.840	1.122	576	279	121	78	38	12	9	2	—	6.955
45-55 »	1.343	795	1.037	777	550	325	210	103	44	30	12	7	13	5.246
55-65 »	739	421	365	248	150	102	58	37	9	10	3	1	1	2.144
oltre 65 »	316	203	118	72	33	13	4	2	—	—	—	—	—	761
TRENTO	6.010	4.844	5.504	4.026	2.128	1.206	564	312	135	56	25	7	5	24.822
fino a 25 anni.	325	85	28	1	—	—	—	—	—	—	—	—	—	439
25-35 »	1.561	1.519	883	295	66	21	6	—	—	—	—	—	—	4.351
35-45 »	1.617	1.503	2.305	1.755	842	459	151	74	32	11	4	4	—	8.757
45-55 »	1.352	862	1.470	1.390	913	576	305	191	77	35	17	2	3	7.193
55-65 »	785	634	645	488	261	132	97	43	24	7	4	1	2	3.123
oltre 65 »	370	241	173	97	46	18	5	4	2	3	—	—	—	959
Trentino-Alto Adige	12.119	8.929	9.614	6.464	3.492	1.943	960	535	227	108	49	17	19	44.476
fino a 25 anni.	751	183	55	3	1	—	—	—	—	—	—	—	—	993
25-35 »	3.299	2.756	1.606	512	120	39	9	3	1	—	—	—	—	8.345
35-45 »	3.164	2.834	4.145	2.877	1.418	738	272	152	70	23	13	6	—	15.712
45-55 »	2.695	1.657	2.507	2.167	1.463	901	515	294	121	65	29	9	16	12.439
55-65 »	1.524	1.055	1.010	736	411	234	155	80	33	17	7	2	3	5.267
oltre 65 »	686	444	291	169	79	31	9	6	2	3	—	—	—	1.720

Segue TAV. 28 — Famiglie con il capo famiglia in condizione professionale, per numero di figli conviventi, età e ramo di attività economica del capo famiglia e provincia

Segue B — Industrie

PROVINCIE E REGIONI — ETÀ DEL CAPO FAMIGLIA	FAMIGLIE CON FIGLI CONVIVENTI													TOTALE
	0	1	2	3	4	5	6	7	8	9	10	11	oltre 11	
BELLUNO	4.289	4.779	5.507	3.142	1.490	670	318	135	71	14	12	4	2	20.433
fino a 25 anni.	234	66	17	3	—	—	—	—	—	—	—	—	—	320
25-35 »	1.233	1.479	739	186	45	14	2	1	—	—	—	—	—	3.699
35-45 »	1.042	1.303	2.063	1.140	552	232	71	32	12	1	1	1	—	6.450
45-55 »	952	1.127	1.903	1.333	639	314	176	69	43	8	11	3	2	6.580
55-65 »	528	513	588	358	216	101	66	31	14	5	—	—	—	2.420
oltre 65 »	300	291	197	122	38	9	3	2	2	—	—	—	—	964
PADOVA	5.716	6.431	7.409	5.171	3.169	1.817	1.065	618	331	132	83	19	11	31.972
fino a 25 anni.	350	133	51	9	3	—	—	—	—	—	—	—	—	546
25-35 »	1.635	2.222	1.401	417	118	22	8	2	2	—	—	—	—	5.827
35-45 »	1.292	1.866	3.132	2.230	1.213	606	344	168	72	23	16	4	1	10.967
45-55 »	1.385	1.056	1.746	1.664	1.264	867	524	345	214	82	54	13	10	9.224
55-65 »	715	874	849	734	504	290	185	100	43	26	13	2	—	4.335
oltre 65 »	339	280	230	117	67	32	4	3	—	1	—	—	—	1.073
ROVIGO	2.921	3.924	4.391	2.750	1.742	958	512	290	135	58	31	4	1	17.717
fino a 25 anni.	314	176	51	5	1	—	—	—	—	—	—	—	—	547
25-35 »	814	1.547	1.094	346	100	24	7	2	—	—	—	—	—	3.934
35-45 »	566	853	1.581	1.156	771	394	214	106	37	23	11	—	—	5.712
45-55 »	634	719	1.103	874	613	421	254	155	82	30	18	3	1	4.907
55-65 »	426	455	454	315	243	106	34	27	16	5	2	1	—	2.084
oltre 65 »	167	174	108	54	14	13	3	—	—	—	—	—	—	533
TREVISO	5.336	6.475	7.497	5.059	2.715	1.440	711	358	177	61	43	13	8	29.893
fino a 25 anni.	361	128	41	6	1	1	—	—	—	—	—	—	—	538
25-35 »	1.587	2.209	1.169	321	76	18	4	—	1	—	—	—	—	5.385
35-45 »	1.241	2.041	3.340	2.162	1.026	438	191	85	30	10	4	3	1	10.572
45-55 »	1.159	1.039	1.880	1.760	1.144	690	376	199	114	40	29	10	4	8.444
55-65 »	716	797	873	697	414	271	132	71	32	10	10	—	3	4.026
oltre 65 »	272	261	194	113	54	22	8	3	—	1	—	—	—	928
VENEZIA	8.926	9.901	10.860	7.076	4.092	2.323	1.269	694	380	145	69	26	22	45.783
fino a 25 anni.	689	363	90	11	3	—	—	—	—	—	—	—	—	1.156
25-35 »	2.642	3.824	2.385	771	224	44	9	4	1	—	—	—	—	9.904
35-45 »	2.001	2.828	4.699	3.224	1.711	880	402	207	97	33	17	6	2	16.107
45-55 »	1.823	1.567	2.376	2.165	1.571	1.044	657	377	224	90	41	18	17	11.970
55-65 »	1.346	1.034	1.124	806	538	330	191	102	55	21	11	2	3	5.563
oltre 65 »	425	285	186	99	45	25	10	4	3	1	—	—	—	1.083
VERONA	7.322	7.547	8.431	4.993	2.778	1.385	690	359	144	50	19	8	3	33.729
fino a 25 anni.	498	126	25	7	—	1	—	—	—	—	—	—	—	657
25-35 »	2.105	2.289	1.227	282	73	15	—	—	—	—	—	—	—	5.991
35-45 »	1.779	2.310	3.668	2.072	961	426	194	83	33	5	7	1	1	11.540
45-55 »	1.471	1.466	2.264	1.785	1.215	694	388	215	95	37	10	7	2	9.649
55-65 »	1.076	1.037	1.043	763	493	237	102	60	16	8	2	—	—	4.837
oltre 65 »	393	319	204	84	36	12	6	1	—	—	—	—	—	1.055
VICENZA	8.077	9.256	10.225	6.690	3.967	2.085	1.111	671	317	137	46	29	10	42.621
fino a 25 anni.	613	185	45	10	4	1	—	—	—	—	—	—	—	858
25-35 »	2.542	3.424	2.126	501	110	33	7	1	—	—	—	—	—	8.744
35-45 »	1.972	2.822	4.721	3.053	1.693	762	330	185	73	23	10	5	2	15.651
45-55 »	1.589	1.488	2.171	2.219	1.580	951	577	386	199	94	30	20	8	11.312
55-65 »	968	993	963	780	526	310	177	96	44	19	6	4	—	4.886
oltre 65 »	393	344	199	127	54	23	20	3	1	1	—	—	—	1.170

Segue TAV. 28 — Famiglie con il capo famiglia in condizione professionale, per numero di figli conviventi, età e ramo di attività economica del capo famiglia e provincia

Segue B — Industrie

PROVINCIE E REGIONI — ETÀ DEL CAPO FAMIGLIA	FAMIGLIE CON FIGLI CONVIVENTI													TOTALE
	0	1	2	3	4	5	6	7	8	9	10	11	oltre 11	
LA SPEZIA	4.835	6.447	4.961	1.742	652	237	107	44	19	8	4	—	—	19.056
fino a 25 anni.	419	166	20	3	—	—	—	—	—	—	—	—	—	608
25-35 »	1.450	2.052	702	103	27	3	—	—	—	—	—	—	—	4.337
35-45 »	985	2.163	2.262	756	231	66	28	11	4	1	—	—	—	6.507
45-55 »	937	1.240	1.415	663	284	130	59	29	14	6	4	—	—	4.781
55-65 »	858	740	514	199	104	35	18	4	1	1	—	—	—	2.474
oltre 65 »	186	86	48	18	6	3	2	—	—	—	—	—	—	349
SAVONA	6.937	7.935	5.502	2.068	743	248	112	44	23	8	1	1	—	23.623
fino a 25 anni.	376	78	14	—	—	—	—	—	—	—	—	—	—	468
25-35 »	1.893	1.772	504	90	13	3	—	—	—	—	—	—	—	4.275
35-45 »	1.709	2.954	2.365	740	234	67	25	13	7	1	—	—	—	8.115
45-55 »	1.465	1.867	1.822	876	354	126	61	24	11	6	—	1	—	6.613
55-65 »	1.109	1.038	703	326	134	49	25	7	5	1	1	—	—	3.398
oltre 65 »	385	226	94	36	8	3	2	—	—	—	—	—	—	754
Liguria	46.478	49.209	33.392	11.693	4.011	1.483	647	284	120	49	17	4	3	147.390
fino a 25 anni.	2.521	637	105	16	—	—	—	—	—	—	—	—	—	3.279
25-35 »	11.385	11.118	3.219	527	125	25	3	—	1	—	1	—	—	26.404
35-45 »	10.947	17.334	13.785	4.131	1.213	392	165	60	22	6	1	1	—	48.057
45-55 »	10.639	11.811	11.117	4.969	1.888	765	346	178	79	38	10	3	3	41.846
55-65 »	8.370	6.885	4.517	1.838	705	278	125	43	18	5	5	—	—	22.789
oltre 65 »	2.616	1.424	649	212	80	23	8	3	—	—	—	—	—	5.015
BOLOGNA.	15.365	19.241	11.827	4.267	1.573	625	266	132	44	14	15	3	2	53.374
fino a 25 anni.	952	417	63	9	3	—	—	—	—	—	—	—	—	1.444
25-35 »	3.845	4.575	1.492	282	50	15	—	1	—	—	—	—	—	10.260
35-45 »	3.633	6.804	5.133	1.742	584	227	83	36	11	3	2	—	—	18.258
45-55 »	3.307	4.489	3.411	1.595	648	276	136	66	26	8	11	3	1	13.977
55-65 »	2.840	2.433	1.513	573	256	102	40	28	7	3	1	—	1	7.797
oltre 65 »	788	523	215	66	32	5	7	1	—	—	1	—	—	1.638
FERRARA.	5.172	7.551	5.597	2.307	879	415	166	78	32	11	5	2	2	22.217
fino a 25 anni.	458	255	38	3	2	—	—	—	—	—	—	—	—	756
25-35 »	1.359	2.519	1.139	227	42	13	—	—	—	—	—	—	—	5.299
35-45 »	1.111	2.336	2.466	1.018	363	158	74	31	10	2	1	1	2	7.573
45-55 »	1.078	1.437	1.305	779	354	184	67	37	20	7	3	1	—	5.272
55-65 »	876	813	548	254	109	55	25	10	2	2	1	—	—	2.695
oltre 65 »	290	191	101	26	9	5	—	—	—	—	—	—	—	622
FORLÌ	5.712	7.364	6.841	3.436	1.498	638	278	120	52	18	5	1	—	25.963
fino a 25 anni.	567	215	45	16	—	—	—	—	—	—	—	—	—	843
25-35 »	1.859	2.641	1.373	330	77	11	4	—	—	—	—	—	—	6.295
35-45 »	1.166	2.187	3.026	1.607	649	285	111	38	15	5	—	1	—	9.090
45-55 »	933	1.261	1.603	1.046	592	279	125	66	27	11	4	—	—	5.947
55-65 »	863	823	683	396	164	59	36	13	9	2	1	—	—	3.049
oltre 65 »	324	237	111	41	16	4	2	3	1	—	—	—	—	739
MODENA	6.701	9.187	7.023	2.902	1.217	513	230	95	48	21	5	2	1	27.945
fino a 25 anni.	488	268	45	5	1	—	—	—	—	—	—	—	—	807
25-35 »	1.883	2.764	1.144	191	30	10	—	—	—	—	—	—	—	6.022
35-45 »	1.463	3.017	3.032	1.248	422	174	76	30	13	5	1	—	—	9.481
45-55 »	1.369	1.763	1.860	1.008	552	231	116	45	27	10	4	1	1	6.987
55-65 »	1.113	1.074	801	399	194	91	38	16	8	6	—	—	—	3.741
oltre 65 »	385	301	141	51	18	7	—	4	—	—	—	—	—	907

Segue TAV. 28 — Famiglie con il capo famiglia in condizione professionale, per numero di figli conviventi, età e ramo di attività economica del capo famiglia e provincia

Segue B — Industrie

PROVINCIE E REGIONI — ETÀ DEL CAPO FAMIGLIA	FAMIGLIE CON FIGLI CONVIVENTI													TOTALE
	0	1	2	3	4	5	6	7	8	9	10	11	oltre 11	
Toscana	55.019	81.182	64.510	25.505	9.308	3.629	1.461	600	230	89	32	7	7	241.579
fino a 25 anni.	4.393	1.691	324	41	5	2	—	—	—	—	—	—	—	6.456
25-35 »	14.995	22.367	9.152	1.896	377	76	13	4	1	1	—	—	—	48.882
35-45 »	11.088	24.752	27.622	10.829	3.635	1.268	462	174	63	23	6	—	2	79.924
45-55 »	11.574	18.381	18.989	9.479	4.014	1.795	816	345	141	54	22	6	5	65.621
55-65 »	9.753	11.375	7.396	2.919	1.171	448	156	76	25	11	4	1	—	33.335
oltre 65 »	3.216	2.616	1.027	341	106	40	14	1	—	—	—	—	—	7.361
PERUGIA	5.508	8.209	7.587	3.663	1.658	683	299	130	51	20	4	3	1	27.816
fino a 25 anni.	561	201	32	6	1	—	—	—	—	—	—	—	—	801
25-35 »	1.881	2.963	1.362	278	56	7	1	—	—	—	—	—	—	6.548
35-45 »	1.084	2.397	3.368	1.611	684	254	83	42	17	7	1	1	1	9.550
45-55 »	908	1.418	1.888	1.237	676	323	169	69	25	10	1	2	—	6.726
55-65 »	747	935	801	467	219	93	41	19	8	3	2	—	—	3.335
oltre 65 »	327	295	136	64	22	6	5	—	1	—	—	—	—	856
TERNI	4.642	6.201	5.276	2.196	832	363	147	61	23	11	3	—	—	19.755
fino a 25 anni.	501	127	23	—	—	—	—	—	—	—	—	—	—	651
25-35 »	1.691	2.215	912	155	25	—	1	—	—	—	—	—	—	4.999
35-45 »	948	2.052	2.439	1.028	352	134	50	15	2	1	1	—	—	7.022
45-55 »	777	1.131	1.377	785	329	187	73	39	17	10	2	—	—	4.727
55-65 »	596	588	472	217	123	42	23	6	4	—	—	—	—	2.071
oltre 65 »	129	88	53	11	3	—	—	1	—	—	—	—	—	285
Umbria	10.150	14.410	12.863	5.859	2.490	1.046	446	191	74	31	7	3	1	47.571
fino a 25 anni.	1.062	328	55	6	1	—	—	—	—	—	—	—	—	1.452
25-35 »	3.572	5.178	2.274	433	81	7	2	—	—	—	—	—	—	11.547
35-45 »	2.032	4.449	5.807	2.639	1.036	388	133	57	19	8	2	1	1	16.572
45-55 »	1.685	2.549	3.265	2.022	1.005	510	242	108	42	20	3	2	—	11.453
55-65 »	1.343	1.523	1.273	684	342	135	64	25	12	3	2	—	—	5.406
oltre 65 »	456	383	189	75	25	6	5	1	1	—	—	—	—	1.141
ANCONA	4.971	6.908	6.677	3.412	1.525	560	269	99	46	12	4	—	—	24.483
fino a 25 anni.	418	115	26	1	1	—	—	—	—	—	—	—	—	561
25-35 »	1.660	2.538	1.183	230	36	6	3	—	—	—	—	—	—	5.656
35-45 »	1.035	1.995	2.769	1.752	561	164	82	23	16	2	2	—	—	8.401
45-55 »	932	1.219	1.943	991	726	300	147	62	29	8	2	—	—	6.359
55-65 »	694	828	589	375	159	79	35	14	1	2	—	—	—	2.776
oltre 65 »	232	213	167	63	42	11	2	—	—	—	—	—	—	730
ASCOLI PICENO	2.717	3.058	3.459	2.192	1.159	560	258	113	46	16	7	—	—	13.585
fino a 25 anni.	300	89	21	3	1	—	—	—	—	—	—	—	—	414
25-35 »	911	1.157	625	192	46	6	5	—	1	—	—	—	—	2.943
35-45 »	550	847	1.514	952	467	192	85	30	13	2	4	—	—	4.656
45-55 »	426	449	838	735	477	277	133	69	27	9	2	—	—	3.442
55-65 »	333	341	377	261	150	78	32	14	5	5	1	—	—	1.597
oltre 65 »	197	175	84	49	18	7	3	—	—	—	—	—	—	533
MACERATA	2.644	3.587	3.567	2.058	843	343	130	53	19	7	2	—	—	13.253
fino a 25 anni.	243	68	15	5	1	—	—	—	—	—	—	—	—	332
25-35 »	854	1.207	522	134	16	5	2	—	—	—	—	—	—	2.740
35-45 »	580	1.142	1.644	920	339	113	39	18	5	3	—	—	—	4.803
45-55 »	423	581	882	701	378	176	65	29	12	4	2	—	—	3.253
55-65 »	365	441	425	260	92	44	23	5	1	—	—	—	—	1.656
oltre 65 »	179	148	79	38	17	5	1	1	1	—	—	—	—	469

Segue Tav. 28 — Famiglie con il capo famiglia in condizione professionale, per numero di figli conviventi, età e ramo di attività economica del capo famiglia e provincia

Segue B — Industrie

PROVINCIE E REGIONI — ETÀ DEL CAPO FAMIGLIA	FAMIGLIE CON FIGLI CONVIVENTI													TOTALE
	0	1	2	3	4	5	6	7	8	9	10	11	oltre 11	
PESARO E URBINO	3.694	5.205	5.126	2.774	1.273	524	231	96	34	17	5	4	—	18.983
fino a 25 anni.	399	140	25	3	2	—	—	—	—	—	—	—	—	569
25-35 »	1.215	2.005	1.012	236	43	9	2	1	—	—	—	—	—	4.523
35-45 »	699	1.449	2.335	1.277	591	198	80	34	8	3	—	1	—	6.675
45-55 »	651	885	1.181	933	487	262	119	56	21	12	4	3	—	4.614
55-65 »	514	581	513	297	140	48	29	5	5	2	1	—	—	2.135
oltre 65 »	216	145	60	28	10	7	1	—	—	—	—	—	—	467
Marche	14.026	18.758	18.829	10.436	4.800	1.987	888	361	145	52	18	4	—	70.304
fino a 25 anni.	1.360	412	87	12	5	—	—	—	—	—	—	—	—	1.876
25-35 »	4.640	6.907	3.342	792	141	26	12	1	1	—	—	—	—	15.862
35-45 »	2.864	5.433	8.262	4.901	1.958	667	286	105	42	10	6	1	—	24.535
45-55 »	2.432	3.134	4.844	3.360	2.068	1.015	464	216	89	33	10	3	—	17.668
55-65 »	1.906	2.191	1.904	1.193	541	249	119	38	12	9	2	—	—	8.164
oltre 65 »	824	681	390	178	87	30	7	1	1	—	—	—	—	2.199
FROSINONE	3.714	5.310	6.196	4.247	2.583	1.481	772	396	155	59	15	4	6	24.938
fino a 25 anni.	623	534	197	23	3	—	—	—	—	—	—	—	—	1.380
25-35 »	1.338	2.756	2.309	911	241	48	19	1	—	—	—	—	—	7.623
35-45 »	663	1.015	2.296	2.012	1.306	757	370	177	79	19	2	1	—	8.697
45-55 »	492	546	946	1.004	849	557	323	189	65	36	12	3	6	5.028
55-65 »	382	351	367	253	166	112	57	27	9	4	1	—	—	1.729
oltre 65 »	216	108	81	44	18	7	3	2	2	—	—	—	—	481
LATINA	2.139	2.472	3.030	2.210	1.434	852	496	224	120	38	9	9	1	13.034
fino a 25 anni.	322	206	70	6	4	—	—	—	—	—	—	—	—	608
25-35 »	755	1.213	1.063	421	130	28	3	—	—	—	—	—	—	3.613
35-45 »	434	535	1.208	1.096	737	433	208	86	44	12	3	3	—	4.799
45-55 »	323	273	455	533	453	313	238	107	68	22	5	4	1	2.795
55-65 »	209	166	193	136	100	70	45	30	7	4	1	2	—	963
oltre 65 »	96	79	41	18	10	8	2	1	1	—	—	—	—	256
RIETI	1.151	1.587	1.765	1.135	562	263	113	45	18	9	3	—	1	6.652
fino a 25 anni.	106	34	14	—	—	—	—	—	—	—	—	—	—	154
25-35 »	331	637	381	115	27	1	1	—	—	—	—	—	—	1.493
35-45 »	251	404	773	536	247	102	37	9	5	1	1	—	—	2.366
45-55 »	206	250	369	334	229	131	60	28	12	6	2	—	—	1.627
55-65 »	161	182	181	131	49	26	13	7	1	2	—	—	1	754
oltre 65 »	96	80	47	19	10	3	2	1	—	—	—	—	—	258
ROMA	32.046	30.921	32.177	19.111	9.728	4.852	2.325	1.171	514	208	65	15	4	133.137
fino a 25 anni.	2.716	1.044	310	64	27	8	—	—	—	—	—	—	—	4.169
25-35 »	8.193	11.086	7.030	2.083	496	98	31	6	1	—	—	—	1	29.025
35-45 »	7.922	8.239	13.063	8.136	3.811	1.720	699	346	128	52	13	4	1	44.134
45-55 »	7.325	6.166	8.142	6.634	4.226	2.385	1.268	688	331	140	45	9	1	37.360
55-65 »	4.451	3.498	3.148	1.979	1.090	603	305	126	48	15	7	2	1	15.273
oltre 65 »	1.439	888	484	215	78	38	22	5	6	1	—	—	—	3.176
VITERBO	1.864	2.600	2.648	1.341	587	252	130	49	17	5	4	2	—	9.499
fino a 25 anni.	182	72	26	1	—	—	—	—	—	—	—	—	—	281
25-35 »	553	1.064	516	118	22	3	2	—	—	—	—	—	—	2.278
35-45 »	351	678	1.148	587	240	93	43	15	6	1	4	—	—	3.166
45-55 »	306	372	606	465	242	121	66	30	11	3	—	2	—	2.224
55-65 »	304	298	297	148	75	34	16	2	—	1	—	—	—	1.175
oltre 65 »	168	116	55	22	8	1	3	2	—	—	—	—	—	375

Segue TAV. 28 — Famiglie con il capo famiglia in condizione professionale, per numero di figli conviventi, età e ramo di attività economica del capo famiglia e provincia

Segue B — Industrie

PROVINCIE E REGIONI — ETÀ DEL CAPO FAMIGLIA	FAMIGLIE CON FIGLI CONVIVENTI													TOTALE
	0	1	2	3	4	5	6	7	8	9	10	11	oltre 11	
Lazio	40.914	42.890	45.816	28.044	14.894	7.700	3.836	1.885	824	319	96	30	12	187.260
fino a 25 anni.	3.949	1.890	617	94	34	8	—	—	—	—	—	—	—	6.592
25-35 »	11.170	16.756	11.299	3.648	916	178	56	7	1	—	—	—	1	44.032
35-45 »	9.621	10.871	18.488	12.367	6.341	3.105	1.357	633	262	85	23	8	1	63.162
45-55 »	8.652	7.607	10.518	8.970	5.999	3.507	1.955	1.042	487	207	64	18	8	49.034
55-65 »	5.507	4.495	4.186	2.647	1.480	845	436	192	65	26	9	4	2	19.894
oltre 65 »	2.015	1.271	708	318	124	57	32	11	9	1	—	—	—	4.546
CAMPOBASSO	2.429	2.901	3.068	2.201	1.291	706	385	163	81	26	10	4	1	13.266
fino a 25 anni.	327	216	54	8	1	2	—	—	—	—	—	—	—	608
25-35 »	669	1.112	806	296	80	19	6	1	—	—	—	—	—	2.989
35-45 »	507	750	1.199	992	603	302	160	60	29	6	3	1	1	4.613
45-55 »	420	420	637	665	474	304	180	81	45	19	6	3	—	3.254
55-65 »	303	241	246	195	116	68	35	19	7	1	1	—	—	1.232
oltre 65 »	203	162	126	45	17	11	4	2	—	—	—	—	—	570
CHIETI	3.241	4.305	4.473	2.899	1.632	987	490	269	122	53	9	4	1	18.485
fino a 25 anni.	551	394	124	25	4	—	—	—	—	—	—	—	—	1.098
25-35 »	1.054	1.925	1.516	577	164	56	11	1	—	1	—	—	—	5.305
35-45 »	681	986	1.772	1.325	827	473	227	137	67	25	3	1	—	6.524
45-55 »	492	564	701	715	510	381	220	109	47	24	6	3	1	3.773
55-65 »	271	278	258	208	111	62	30	18	8	3	—	—	—	1.247
oltre 65 »	192	158	102	49	16	15	2	4	—	—	—	—	—	538
L'AQUILA	2.975	3.666	4.245	2.789	1.666	803	382	183	69	22	5	3	1	16.809
fino a 25 anni.	321	172	39	10	1	2	—	—	—	—	—	—	—	545
25-35 »	903	1.551	1.134	376	70	21	1	2	—	—	—	—	—	4.058
35-45 »	681	940	1.792	1.217	749	307	111	47	18	7	2	1	—	5.872
45-55 »	500	541	814	830	645	357	219	114	43	11	3	2	1	4.080
55-65 »	345	320	365	283	169	102	48	18	7	3	—	—	—	1.660
oltre 65 »	225	142	101	73	32	14	3	2	1	1	—	—	—	594
PESCARA	2.363	2.756	3.229	2.250	1.284	750	446	201	104	29	9	5	2	13.428
fino a 25 anni.	333	172	57	11	2	—	—	—	—	—	—	—	—	575
25-35 »	832	1.108	856	351	95	26	4	1	—	—	—	—	—	3.273
35-45 »	525	744	1.344	1.027	565	314	172	63	41	8	1	2	—	4.806
45-55 »	381	411	675	641	496	343	227	110	57	17	7	3	2	3.370
55-65 »	191	234	239	182	112	61	43	24	6	3	1	—	—	1.096
oltre 65 »	101	87	58	38	14	6	—	3	—	1	—	—	—	308
TERAMO	1.932	2.227	2.601	1.881	1.142	609	291	138	67	17	4	1	—	10.910
fino a 25 anni.	294	119	29	4	—	—	—	—	—	—	—	—	—	446
25-35 »	589	932	719	267	56	18	6	1	—	—	—	—	—	2.588
35-45 »	448	636	1.102	895	523	266	100	38	13	4	1	—	—	4.026
45-55 »	332	292	517	521	437	251	157	87	45	11	3	—	—	2.653
55-65 »	169	160	177	163	109	64	24	12	8	2	—	—	—	888
oltre 65 »	100	88	57	31	17	10	4	—	1	—	—	1	—	309
Abruzzi e Molise	12.940	15.855	17.616	12.020	7.015	3.855	1.994	954	443	147	37	17	5	72.898
fino a 25 anni.	1.826	1.073	303	58	8	4	—	—	—	—	—	—	—	3.272
25-35 »	4.047	6.628	5.031	1.867	465	140	28	6	—	1	—	—	—	18.213
35-45 »	2.842	4.056	7.209	5.456	3.267	1.662	770	345	168	50	10	5	1	25.841
45-55 »	2.125	2.228	3.344	3.372	2.562	1.636	1.003	501	237	82	25	11	4	17.130
55-65 »	1.279	1.233	1.285	1.031	617	357	180	91	36	12	2	—	—	6.123
oltre 65 »	821	637	444	236	96	56	13	11	2	2	—	1	—	2.319

Segue Tav. 28 — Famiglie con il capo famiglia in condizione professionale, per numero di figli conviventi, età e ramo di attività economica del capo famiglia e provincia

Segue B — Industrie

PROVINCIE E REGIONI ETÀ DEL CAPO FAMIGLIA	FAMIGLIE CON FIGLI CONVIVENTI													TOTALE
	0	1	2	3	4	5	6	7	8	9	10	11	oltre 11	
AVELLINO	2.472	2.976	3.509	2.805	1.968	1.359	737	401	213	70	33	8	1	16.552
fino a 25 anni.	347	281	82	11	1	—	—	—	—	—	—	—	—	722
25-35 »	751	1.307	1.138	564	183	53	15	5	—	—	—	—	—	4.016
35-45 »	533	701	1.367	1.295	960	632	323	168	86	21	13	1	1	6.101
45-55 »	414	301	593	663	638	542	325	202	111	45	15	5	—	3.854
55-65 »	250	220	240	220	160	120	68	25	15	3	5	2	—	1.328
oltre 65 »	177	166	89	52	26	12	6	1	1	1	—	—	—	531
BENEVENTO	1.694	1.621	1.982	1.480	1.088	733	376	213	84	54	11	2	2	9.340
fino a 25 anni.	207	106	44	6	3	3	—	—	—	—	—	—	—	369
25-35 »	495	635	576	246	90	28	10	1	—	—	—	—	—	2.081
35-45 »	373	392	744	671	491	324	144	79	26	19	5	—	—	3.268
45-55 »	337	239	397	380	374	293	181	111	50	30	5	2	—	2.399
55-65 »	160	155	170	136	113	77	39	21	8	5	1	—	2	887
oltre 65 »	122	94	51	41	17	8	2	1	—	—	—	—	—	336
CASERTA	5.070	4.958	5.599	4.621	3.517	2.463	1.575	806	383	131	34	8	1	29.166
fino a 25 anni.	610	383	126	38	6	—	—	—	—	—	—	—	—	1.163
25-35 »	1.724	2.328	2.230	1.106	415	106	20	1	2	—	—	—	—	7.932
35-45 »	1.041	1.072	1.807	1.970	1.675	1.213	663	278	119	31	12	1	—	9.882
45-55 »	826	557	836	998	1.028	933	733	452	239	87	20	7	1	6.717
55-65 »	559	424	465	416	352	190	150	71	21	13	2	—	—	2.663
oltre 65 »	310	194	135	93	41	21	9	4	2	—	—	—	—	809
NAPOLI	22.697	19.357	22.838	20.461	15.994	10.586	6.732	3.876	1.794	724	278	75	9	125.421
fino a 25 anni.	1.980	1.344	719	204	35	7	—	—	—	—	—	—	—	4.239
25-35 »	6.507	7.192	7.632	4.725	2.202	647	170	38	4	1	—	—	—	29.118
35-45 »	5.104	4.413	7.308	8.103	7.116	4.758	2.883	1.458	595	217	60	19	3	42.037
45-55 »	4.564	3.184	4.094	4.723	4.587	3.922	2.844	1.982	1.017	424	187	49	5	31.582
55-65 »	3.305	2.438	2.521	2.340	1.857	1.163	770	375	175	79	31	7	1	15.062
oltre 65 »	1.237	786	564	366	197	89	65	23	3	3	—	—	—	3.333
SALERNO	6.502	6.795	7.384	5.796	4.134	2.782	1.663	903	427	172	57	25	1	36.641
fino a 25 anni.	738	427	153	39	5	7	—	—	—	—	—	—	—	1.369
25-35 »	2.191	3.091	2.558	1.116	393	92	23	3	1	—	—	—	—	9.468
35-45 »	1.529	1.612	2.696	2.523	1.966	1.241	656	318	113	43	10	3	—	12.710
45-55 »	1.037	801	1.165	1.410	1.278	1.109	807	479	254	108	43	20	1	8.512
55-65 »	662	576	599	597	417	299	163	95	51	21	4	2	—	3.486
oltre 65 »	345	288	213	111	75	34	14	8	8	—	—	—	—	1.096
Campania	38.435	35.707	41.312	35.163	26.701	17.923	11.083	6.199	2.901	1.151	413	118	14	217.120
fino a 25 anni.	3.882	2.541	1.124	298	50	17	—	—	—	—	—	—	—	7.912
25-35 »	11.668	14.553	14.134	7.757	3.283	926	238	48	7	1	—	—	—	52.615
35-45 »	8.580	8.190	13.922	14.562	12.208	8.168	4.669	2.301	939	331	100	24	4	73.998
45-55 »	7.178	5.082	7.085	8.174	7.905	6.799	4.890	3.226	1.671	694	270	83	7	53.064
55-65 »	4.936	3.813	3.995	3.709	2.899	1.849	1.190	587	270	121	43	11	3	23.426
oltre 65 »	2.191	1.528	1.052	663	356	164	96	37	14	4	—	—	—	6.105
BARI	8.505	7.977	9.569	8.263	6.186	4.253	2.702	1.658	721	304	113	25	7	50.283
fino a 25 anni.	935	679	308	85	13	6	—	—	—	—	—	—	—	2.026
25-35 »	2.351	3.172	3.503	2.089	822	258	65	20	2	—	—	—	—	12.282
35-45 »	1.907	1.754	3.042	3.285	2.802	1.967	1.220	683	291	98	40	9	2	17.100
45-55 »	1.507	982	1.481	1.749	1.771	1.479	1.137	806	375	183	64	12	4	11.550
55-65 »	1.085	930	939	863	674	491	261	143	50	22	8	4	1	5.471
oltre 65 »	720	460	296	192	104	52	19	6	3	1	1	—	—	1.854

Segue Tav. 28 — Famiglie con il capo famiglia in condizione professionale, per numero di figli conviventi, età e ramo di attività economica del capo famiglia e provincia

Segue B — Industrie

PROVINCIE E REGIONI — ETÀ DEL CAPO FAMIGLIA	FAMIGLIE CON FIGLI CONVIVENTI													TOTALE
	0	1	2	3	4	5	6	7	8	9	10	11	oltre 11	
BRINDISI	2.089	1.820	1.932	1.583	1.027	700	402	241	139	50	13	4	2	10.002
fino a 25 anni	224	134	60	10	—	—	—	—	—	—	—	—	—	428
25-35 »	598	776	701	326	112	36	10	3	—	—	—	—	—	2.562
35-45 »	471	427	665	688	477	347	175	108	43	11	1	—	—	3.413
45-55 »	358	203	265	339	269	220	151	104	81	32	11	2	2	2.037
55-65 »	269	181	163	170	134	78	60	25	14	6	1	2	—	1.103
oltre 65 »	169	99	78	50	35	19	6	1	1	1	—	—	—	459
FOGGIA	3.424	3.445	4.211	3.521	2.589	1.786	1.060	638	263	111	26	7	4	21.085
fino a 25 anni	396	283	123	32	6	—	—	—	—	—	—	—	—	840
25-35 »	967	1.477	1.545	896	362	97	21	5	1	—	—	—	—	5.371
35-45 »	747	780	1.472	1.441	1.165	863	477	271	101	41	7	3	—	7.368
45-55 »	565	375	616	727	741	635	458	289	141	62	17	2	3	4.621
55-65 »	431	330	334	352	278	182	98	69	17	8	2	2	1	2.104
oltre 65 »	318	200	121	73	37	19	6	4	3	—	—	—	—	781
LECCE	4.100	3.574	3.884	3.275	2.449	1.735	1.108	650	298	120	40	12	3	21.248
fino a 25 anni	391	247	87	17	3	—	—	—	—	—	—	—	—	745
25-35 »	1.145	1.465	1.226	653	210	65	13	4	—	—	—	—	—	4.781
35-45 »	1.072	874	1.379	1.306	1.089	732	444	211	106	26	9	—	—	7.248
45-55 »	763	479	664	783	783	673	509	346	148	76	27	11	3	5.265
55-65 »	457	348	379	426	312	240	131	83	40	18	4	1	—	2.439
oltre 65 »	272	161	149	90	52	25	11	6	4	—	—	—	—	770
TARANTO	2.687	2.516	2.982	2.338	1.728	1.119	699	475	231	97	37	6	2	14.917
fino a 25 anni	317	222	89	25	2	—	—	—	—	—	—	—	—	655
25-35 »	861	1.224	1.164	647	294	69	12	2	2	—	—	—	—	4.275
35-45 »	568	520	970	945	802	527	305	213	89	35	9	1	—	4.984
45-55 »	489	276	427	475	457	413	322	212	124	57	24	5	1	3.282
55-65 »	270	157	240	193	144	97	54	48	16	5	3	—	1	1.228
oltre 65 »	182	117	192	53	29	13	6	—	—	—	1	—	—	493
Puglia	20.805	19.332	22.578	18.980	13.979	9.593	5.971	3.662	1.652	682	229	54	18	117.535
fino a 25 anni	2.263	1.565	667	169	24	6	—	—	—	—	—	—	—	4.694
25-35 »	5.922	8.114	8.139	4.611	1.800	525	121	34	5	—	—	—	—	29.271
35-45 »	4.765	4.355	7.528	7.665	6.335	4.436	2.621	1.486	630	211	66	13	2	40.113
45-55 »	3.682	2.315	3.453	4.073	4.021	3.410	2.577	1.757	869	410	143	32	13	26.755
55-65 »	2.512	1.946	2.055	2.004	1.542	1.088	604	368	137	59	18	9	3	12.345
oltre 65 »	1.661	1.037	736	458	257	128	48	17	11	2	2	—	—	4.357
MATERA	1.208	1.330	1.381	1.055	775	473	315	184	73	26	9	4	2	6.835
fino a 25 anni	142	72	21	2	1	—	—	—	—	—	—	—	—	238
25-35 »	433	643	423	142	46	13	3	1	—	—	—	—	—	1.704
35-45 »	276	342	585	545	390	234	136	64	21	5	3	1	—	2.602
45-55 »	167	142	222	242	257	180	141	102	46	17	6	3	2	1.527
55-65 »	96	81	92	105	70	44	32	17	6	4	—	—	—	547
oltre 65 »	94	50	38	19	11	2	3	—	—	—	—	—	—	217
POTENZA	2.575	2.945	3.131	2.320	1.574	1.013	509	287	115	55	21	6	1	14.552
fino a 25 anni	356	191	68	15	2	1	—	—	—	—	—	—	—	633
25-35 »	844	1.327	983	334	112	34	4	—	—	—	—	—	—	3.638
35-45 »	556	753	1.202	1.093	800	473	222	109	34	14	6	—	—	5.262
45-55 »	365	343	539	597	480	360	237	150	67	33	13	5	1	3.190
55-65 »	259	199	257	215	152	131	42	25	11	7	2	1	—	1.301
oltre 65 »	195	132	82	66	28	14	4	3	3	1	—	—	—	528

Segue Tav. 28 — Famiglie con il capo famiglia in condizione professionale, per numero di figli conviventi, età e ramo di attività economica del capo famiglia e provincia

Segue B — Industrie

PROVINCIE E REGIONI — ETÀ DEL CAPO FAMIGLIA	FAMIGLIE CON FIGLI CONVIVENTI													TOTALE
	0	1	2	3	4	5	6	7	8	9	10	11	oltre 11	
Basilicata	3.783	4.275	4.512	3.375	2.349	1.486	824	471	188	81	30	10	3	21.387
fino a 25 anni.	498	263	89	17	3	1	—	—	—	—	—	—	—	871
25-35 »	1.277	1.970	1.406	476	158	47	7	1	—	—	—	—	—	5.342
35-45 »	832	1.095	1.787	1.638	1.190	707	358	173	55	19	9	1	—	7.864
45-55 »	532	485	761	839	737	540	378	252	113	50	19	8	3	4.717
55-65 »	355	280	349	320	222	175	74	42	17	11	2	1	—	1.848
oltre 65 »	289	182	120	85	39	16	7	3	3	1	—	—	—	745
CATANZARO	5.334	5.090	5.737	4.798	3.436	2.343	1.440	809	393	112	55	9	7	29.563
fino a 25 anni.	935	615	227	40	7	1	—	—	—	—	—	—	—	1.825
25-35 »	1.502	2.275	2.314	1.244	506	145	35	6	—	—	—	—	—	8.027
35-45 »	1.048	969	1.828	2.045	1.672	1.183	692	318	153	42	13	5	—	9.968
45-55 »	855	578	817	977	885	797	555	407	212	61	38	4	6	6.192
55-65 »	555	389	395	394	292	192	146	72	26	9	3	—	1	2.474
oltre 65 »	439	264	156	98	74	25	12	6	2	—	1	—	—	1.077
COSENZA	4.660	5.392	5.879	4.497	3.108	1.963	1.124	656	337	97	33	11	4	27.761
fino a 25 anni.	877	547	173	45	3	—	—	—	—	—	—	—	—	1.645
25-35 »	1.457	2.614	2.233	1.064	407	111	25	4	1	—	—	—	—	7.916
35-45 »	967	1.128	2.100	2.002	1.532	969	506	266	127	26	5	6	1	9.635
45-55 »	635	543	857	933	870	696	492	329	176	68	25	3	3	5.630
55-65 »	442	347	394	360	244	156	94	52	32	3	3	2	—	2.129
oltre 65 »	282	213	122	93	52	31	7	5	1	—	—	—	—	806
REGGIO DI CALABRIA	4.413	4.182	4.631	3.920	2.800	1.850	1.141	644	303	94	52	12	3	24.045
fino a 25 anni.	657	418	155	27	11	—	—	—	—	—	—	—	—	1.268
25-35 »	1.237	1.799	1.693	858	334	88	17	6	2	1	—	—	—	6.035
35-45 »	963	1.018	1.679	1.715	1.406	905	529	267	123	24	16	4	2	8.651
45-55 »	678	428	635	855	759	642	446	293	149	60	28	6	—	4.979
55-65 »	504	328	351	355	257	184	134	69	27	9	7	2	1	2.228
oltre 65 »	374	191	118	110	33	31	15	9	2	—	1	—	—	884
Calabria	14.407	14.664	16.247	13.215	9.344	6.156	3.705	2.109	1.033	303	140	32	14	81.369
fino a 25 anni.	2.469	1.580	555	112	21	1	—	—	—	—	—	—	—	4.738
25-35 »	4.196	6.688	6.240	3.166	1.247	344	77	16	3	1	—	—	—	21.978
35-45 »	2.978	3.115	5.607	5.762	4.610	3.057	1.727	851	403	92	34	15	3	28.254
45-55 »	2.168	1.549	2.309	2.765	2.514	2.135	1.493	1.029	537	189	91	13	9	16.801
55-65 »	1.501	1.064	1.140	1.109	793	532	374	193	85	21	13	4	2	6.831
oltre 65 »	1.095	668	396	301	159	87	34	20	5	—	2	—	—	2.767
AGRIGENTO	3.162	2.926	3.281	2.796	1.840	1.348	764	435	198	60	10	—	—	16.820
fino a 25 anni.	378	211	69	16	4	—	—	—	—	—	—	—	—	678
25-35 »	852	1.145	938	472	135	40	11	1	1	—	—	—	—	3.595
35-45 »	747	763	1.223	1.203	844	597	277	136	56	10	2	—	—	5.858
45-55 »	559	371	617	741	624	553	380	247	118	44	7	—	—	4.261
55-65 »	358	270	328	293	193	140	86	46	23	6	1	—	—	1.744
oltre 65 »	268	166	106	71	40	18	10	5	—	—	—	—	—	684
CALTANISSETTA	2.389	2.195	2.489	2.053	1.629	1.062	657	333	144	42	13	2	2	13.010
fino a 25 anni.	422	234	101	18	3	—	—	—	—	—	—	—	—	778
25-35 »	717	996	875	480	171	41	7	3	1	1	—	—	—	3.292
35-45 »	497	460	848	842	746	468	287	109	49	11	1	—	—	4.318
45-55 »	393	264	421	498	535	435	301	191	79	27	11	1	1	3.157
55-65 »	229	171	196	178	150	104	58	29	14	3	1	1	1	1.135
oltre 65 »	131	70	48	37	24	14	4	1	1	—	—	—	—	330

Segue TAV. 28 — Famiglie con il capo famiglia in condizione professionale, per numero di figli conviventi, età e ramo di attività economica del capo famiglia e provincia

Segue B — Industrie

PROVINCIE E REGIONI	FAMIGLIE CON FIGLI CONVIVENTI													TOTALE
	ETÀ DEL CAPO FAMIGLIA													
	0	1	2	3	4	5	6	7	8	9	10	11	oltre 11	
CATANIA	6.869	6.624	7.632	5.470	3.419	1.865	965	472	174	53	2	1	—	33.546
fino a 25 anni	816	577	240	51	8	—	—	—	—	—	—	—	—	1.692
25-35 »	1.640	2.346	2.154	1.037	353	106	17	3	—	1	—	—	—	7.657
35-45 »	1.454	1.541	2.734	2.302	1.615	871	415	192	68	16	2	1	—	11.211
45-55 »	1.214	883	1.426	1.402	1.013	675	437	321	89	30	—	—	—	7.400
55-65 »	1.046	859	839	573	373	190	86	43	15	6	—	—	—	4.030
oltre 65 »	699	418	239	105	57	23	10	3	2	—	—	—	—	1.556
ENNA	1.899	2.035	2.282	1.817	1.240	707	387	178	51	18	1	2	1	10.618
fino a 25 anni	367	243	90	15	2	1	—	—	—	—	—	—	—	718
25-35 »	623	853	779	379	132	22	6	1	—	—	—	—	—	2.795
35-45 »	392	460	810	826	725	338	166	74	15	3	—	1	1	3.811
45-55 »	233	247	392	422	261	285	183	90	28	13	1	—	—	2.155
55-65 »	184	166	169	147	103	55	30	13	8	2	—	1	—	878
oltre 65 »	100	66	42	28	17	6	2	—	—	—	—	—	—	261
MESSINA	5.296	5.296	6.072	4.380	2.852	1.554	857	437	165	57	12	5	1	26.984
fino a 25 anni	583	425	155	37	6	1	—	—	—	—	—	—	—	1.207
25-35 »	1.361	1.805	1.627	811	286	68	13	3	—	—	—	—	—	5.974
35-45 »	1.233	1.436	2.313	1.813	1.317	687	367	177	55	19	4	2	—	9.423
45-55 »	981	763	1.232	1.140	889	595	366	212	99	34	8	3	1	6.323
55-65 »	739	602	584	487	307	181	101	42	10	4	—	—	—	3.057
oltre 65 »	399	265	161	92	47	22	10	3	1	—	—	—	—	1.000
PALERMO	8.232	7.414	8.594	7.126	5.131	3.018	1.695	979	401	149	47	6	2	42.794
fino a 25 anni	841	670	312	66	12	2	—	—	—	—	—	—	—	1.903
25-35 »	2.112	2.737	2.634	1.533	666	173	52	6	1	—	1	—	—	9.965
35-45 »	1.941	1.826	2.898	2.833	2.279	1.427	740	358	160	53	13	1	—	14.529
45-55 »	1.555	1.061	1.066	1.768	1.562	1.075	713	501	202	84	25	4	2	10.218
55-65 »	1.116	742	835	729	532	295	178	100	35	12	8	1	—	4.583
oltre 65 »	667	378	249	147	80	46	12	14	3	—	—	—	—	1.596
RAGUSA	2.014	2.323	2.247	1.415	775	410	240	103	46	18	8	2	1	9.602
fino a 25 anni	215	104	34	5	—	—	—	—	—	—	—	—	—	358
25-35 »	513	906	480	156	48	7	1	1	1	—	—	—	—	2.113
35-45 »	422	647	925	655	342	186	105	35	10	8	4	1	—	3.340
45-55 »	328	327	487	402	282	169	110	52	31	8	4	1	1	2.202
55-65 »	303	225	249	170	90	44	22	14	4	2	—	—	—	1.123
oltre 65 »	233	114	72	27	13	4	2	1	—	—	—	—	—	466
SIRACUSA	2.627	2.551	2.841	1.941	1.126	599	298	168	55	21	8	3	—	12.238
fino a 25 anni	330	185	60	13	1	—	—	—	—	—	—	—	—	589
25-35 »	686	958	826	851	124	25	8	2	—	—	—	—	—	2.980
35-45 »	565	656	1.110	856	519	265	115	58	26	8	3	1	—	4.182
45-55 »	414	345	511	418	344	231	129	88	20	12	3	1	—	2.526
55-65 »	354	285	261	276	119	68	32	20	7	1	1	1	—	1.425
oltre 65 »	278	122	73	27	19	10	4	—	2	—	1	—	—	536
TRAPANI	3.769	3.440	3.703	2.852	1.794	966	481	211	91	28	4	1	—	17.340
fino a 25 anni	359	159	60	16	2	2	—	—	—	—	—	—	—	598
25-35 »	1.120	1.286	888	401	136	22	2	1	—	—	—	—	—	3.856
35-45 »	949	1.027	1.481	1.330	823	419	187	77	24	6	1	—	—	6.329
45-55 »	615	498	790	729	590	407	235	104	58	17	2	1	—	4.046
55-65 »	413	331	302	308	210	99	50	26	9	4	1	—	—	1.813
oltre 65 »	313	139	122	68	28	17	7	3	—	1	—	—	—	698

Segue Tav. 28 — Famiglie con il capo famiglia in condizione professionale, per numero di figli conviventi, età e ramo di attività economica del capo famiglia e provincia

Segue B — Industrie

PROVINCIE E REGIONI — ETÀ DEL CAPO FAMIGLIA	FAMIGLIE CON FIGLI CONVIVENTI													TOTALE
	0	1	2	3	4	5	6	7	8	9	10	11	oltre 11	
 Sicilia	36.257	34.804	39.141	29.850	19.806	11.529	6.344	3.316	1.325	446	105	22	7	182.952
fino a 25 anni.	4.311	2.808	1.121	237	38	6	—	—	—	—	—	—	—	8.521
25-35 »	9.624	13.032	11.201	5.670	2.051	504	117	21	4	2	1	—	—	42.227
35-45 »	8.200	8.816	14.342	12.660	9.215	5.258	2.659	1.216	463	134	30	7	1	63.001
45-55 »	6.292	4.759	7.542	7.520	6.100	4.425	2.864	1.716	724	269	61	11	5	42.288
55-65 »	4.742	3.651	3.823	3.161	2.077	1.176	643	333	125	40	12	4	1	19.788
oltre 65 »	3.088	1.738	1.112	602	325	160	61	30	9	1	1	—	—	7.127
 CAGLIARI	9.467	6.010	6.839	5.922	5.149	3.730	2.458	1.395	662	239	72	16	8	41.967
fino a 25 anni.	1.220	425	155	26	5	4	—	—	—	—	—	—	—	1.835
25-35 »	3.259	2.834	2.539	1.372	632	177	43	11	2	—	1	—	—	10.870
35-45 »	2.304	1.301	2.270	2.591	2.604	1.978	1.187	574	214	59	19	4	1	15.106
45-55 »	1.421	641	1.052	1.228	1.380	1.174	999	663	362	154	49	11	6	9.140
55-65 »	870	578	648	570	462	357	206	138	80	25	3	1	1	3.939
oltre 65 »	393	231	175	135	66	40	23	9	4	1	—	—	—	1.077
 NUORO	1.349	922	1.107	951	880	691	465	311	152	72	26	6	—	6.932
fino a 25 anni.	119	30	6	4	—	—	—	—	—	—	—	—	—	159
25-35 »	362	388	342	142	74	21	2	4	—	1	—	—	—	1.336
35-45 »	328	210	394	391	408	299	190	101	49	14	1	1	—	2.386
45-55 »	251	112	174	241	251	254	188	159	83	48	23	3	—	1.787
55-65 »	168	112	131	126	123	99	76	43	18	8	2	2	—	908
oltre 65 »	121	70	60	47	24	18	9	4	2	1	—	—	—	356
 SASSARI	2.059	1.535	1.777	1.582	1.197	897	619	335	182	88	20	4	2	10.297
fino a 25 anni.	125	59	24	5	3	—	—	—	—	—	—	—	—	216
25-35 »	530	541	487	240	106	28	15	1	1	—	—	—	—	1.949
35-45 »	467	364	646	679	586	412	238	128	52	15	4	1	1	3.593
45-55 »	391	223	322	363	333	321	265	161	106	54	15	3	1	2.558
55-65 »	309	213	203	223	133	118	81	39	20	16	1	—	—	1.356
oltre 65 »	237	135	95	72	36	18	20	6	3	3	—	—	—	625
 Sardegna	12.875	8.467	9.723	8.455	7.226	5.318	3.542	2.041	996	399	118	26	10	59.196
fino a 25 anni.	1.464	514	185	35	8	4	—	—	—	—	—	—	—	2.210
25-35 »	4.151	3.763	3.368	1.754	812	226	60	16	3	1	1	—	—	14.155
35-45 »	3.099	1.875	3.310	3.661	3.598	2.689	1.615	803	315	88	24	6	2	21.085
45-55 »	2.063	976	1.548	1.832	1.964	1.749	1.452	933	551	256	87	17	7	13.485
55-65 »	1.347	903	982	919	718	574	363	220	118	49	6	3	1	6.203
oltre 65 »	751	436	330	254	126	76	52	19	9	5	—	—	—	2.058
 ITALIA	768.691	826.810	701.226	377.742	202.097	109.844	59.546	31.683	14.438	5.679	2.103	633	262	3.100.754
fino a 25 anni.	58.427	23.117	6.820	1.361	263	68	3	2	—	—	—	—	—	90.061
25-35 »	208.270	244.086	128.790	43.732	14.004	3.576	867	183	42	9	4	—	2	643.565
35-45 »	174.986	258.862	290.137	159.240	85.206	45.020	22.628	10.863	4.484	1.460	476	142	39	1.053.543
45-55 »	161.038	170.352	185.273	122.353	75.226	46.672	28.332	16.760	8.298	3.527	1.372	421	187	819.811
55-65 »	121.746	102.599	75.896	44.421	24.483	13.218	7.178	3.657	1.528	656	244	69	32	395.727
oltre 65 »	44.224	27.794	14.310	6.635	2.915	1.290	538	218	86	27	7	1	2	98.047

Segue Tav. 28 — Famiglie con il capo famiglia in condizione professionale, per numero di figli conviventi, età e ramo di attività economica del capo famiglia e provincia

C — COMMERCIO E SERVIZI VARI

PROVINCIE E REGIONI — ETÀ DEL CAPO FAMIGLIA	FAMIGLIE CON FIGLI CONVIVENTI													TOTALE
	0	1	2	3	4	5	6	7	8	9	10	11	oltre 11	
ALESSANDRIA	4.358	4.488	2.676	752	193	71	20	14	5	4	—	—	—	12.581
fino a 25 anni.	112	23	5	1	—	—	—	—	—	—	—	—	—	141
25-35 »	659	643	170	21	2	3	—	—	—	—	—	—	—	1.498
35-45 »	784	1.338	936	201	47	11	2	2	1	2	—	—	—	3.324
45-55 »	1.074	1.236	933	329	88	38	11	8	3	1	—	—	—	3.721
55-65 »	1.068	836	468	145	45	12	5	4	—	1	—	—	—	2.584
oltre 65 »	661	412	164	55	11	7	2	—	1	—	—	—	—	1.313
ASTI	1.727	1.809	1.060	341	75	31	5	3	—	—	—	—	—	5.051
fino a 25 anni.	57	9	1	—	—	—	—	—	—	—	—	—	—	67
25-35 »	249	266	84	8	2	1	—	—	—	—	—	—	—	610
35-45 »	303	491	387	104	18	8	1	1	—	—	—	—	—	1.313
45-55 »	388	493	368	157	45	15	2	1	—	—	—	—	—	1.469
55-65 »	466	358	163	52	8	6	2	1	—	—	—	—	—	1.056
oltre 65 »	264	192	57	20	2	1	—	—	—	—	—	—	—	536
CUNEO	4.395	4.036	3.220	1.336	519	164	49	40	15	7	3	1	—	13.785
fino a 25 anni.	123	30	12	1	—	—	—	—	—	—	—	—	—	166
25-35 »	739	758	275	41	5	—	—	—	—	—	—	—	—	1.818
35-45 »	888	1.235	1.201	474	146	37	13	6	3	2	—	—	—	4.005
45-55 »	1.025	898	1.022	492	231	85	24	26	6	4	3	—	—	3.816
55-65 »	1.034	705	499	245	106	31	7	5	5	1	—	1	—	2.639
oltre 65 »	586	410	211	83	31	11	5	3	1	—	—	—	—	1.341
NOVARA	4.103	4.191	2.720	826	288	122	36	14	9	1	—	—	—	12.310
fino a 25 anni.	130	29	5	—	1	—	—	—	—	—	—	—	—	165
25-35 »	553	633	206	28	8	2	—	—	—	—	—	—	—	1.430
35-45 »	800	1.227	987	295	91	37	10	6	—	—	—	—	—	3.453
45-55 »	960	1.124	970	341	126	53	18	7	7	—	—	—	—	3.606
55-65 »	1.028	819	408	130	51	27	8	—	2	1	—	—	—	2.474
oltre 65 »	632	359	144	32	11	3	—	1	—	—	—	—	—	1.182
TORINO	22.371	16.817	9.084	2.682	727	272	85	48	19	7	6	—	4	52.122
fino a 25 anni.	879	140	17	2	3	—	—	—	—	—	—	—	—	1.041
25-35 »	3.593	2.550	712	103	19	5	2	1	—	—	—	—	—	6.985
35-45 »	4.539	5.266	3.544	868	213	72	13	8	9	—	—	—	—	14.532
45-55 »	5.568	4.775	3.172	1.151	350	145	54	25	9	6	4	—	3	15.262
55-65 »	5.107	2.945	1.311	444	125	39	14	14	1	1	2	—	1	10.004
oltre 65 »	2.685	1.141	328	114	17	11	2	—	—	—	—	—	—	4.298
VERCELLI	4.098	4.032	2.406	640	219	55	27	9	8	1	1	1	—	11.497
fino a 25 anni.	140	34	3	2	—	1	—	—	—	—	—	—	—	180
25-35 »	608	674	197	30	4	1	—	—	—	—	—	—	—	1.514
35-45 »	711	1.203	903	224	50	14	9	—	1	—	—	—	—	3.115
45-55 »	1.003	1.108	833	245	117	23	13	7	4	—	—	1	—	3.354
55-65 »	1.041	709	363	104	39	10	5	2	1	1	1	—	—	2.276
oltre 65 »	595	304	107	35	9	6	—	—	2	—	—	—	—	1.058
Piemonte	41.052	35.373	21.166	6.577	2.021	715	222	128	56	20	10	2	4	107.346
fino a 25 anni.	1.441	265	43	6	4	1	—	—	—	—	—	—	—	1.760
25-35 »	6.401	5.524	1.644	231	40	12	2	1	—	—	—	—	—	13.855
35-45 »	8.025	10.760	7.958	2.166	565	179	48	23	14	4	—	—	—	29.742
45-55 »	10.018	9.634	7.298	2.715	957	359	122	74	29	11	7	1	3	31.228
55-65 »	9.744	6.372	3.212	1.120	374	125	41	26	9	5	3	1	1	21.033
oltre 65 »	5.423	2.818	1.011	339	81	39	9	4	4	—	—	—	—	9.728

Segue TAV. 28 — Famiglie con il capo famiglia in condizione professionale, per numero di figli conviventi, età e ramo di attività economica del capo famiglia e provincia

Segue C — Commercio e servizi vari

PROVINCIE E REGIONI — ETÀ DEL CAPO FAMIGLIA	FAMIGLIE CON FIGLI CONVIVENTI													TOTALE
	0	1	2	3	4	5	6	7	8	9	10	11	oltre 11	
Valle d'Aosta	635	509	359	152	44	20	7	2	2	1	—	—	—	1.731
fino a 25 anni.	22	6	2	—	—	—	—	—	—	—	—	—	—	30
25-35 »	103	108	45	8	2	—	—	—	—	—	—	—	—	266
35-45 »	135	153	166	53	11	6	4	—	—	—	—	—	—	528
45-55 »	166	122	91	63	23	10	3	1	1	1	—	—	—	481
55-65 »	134	84	44	26	5	4	—	1	1	—	—	—	—	299
oltre 65 »	75	36	11	2	3	—	—	—	—	—	—	—	—	127
BERGAMO	3.693	3.032	2.998	2.030	1.098	589	323	184	106	50	23	8	2	14.136
fino a 25 anni.	145	39	10	1	3	1	—	—	—	—	—	—	—	199
25-35 »	722	785	505	127	21	9	—	1	—	—	—	—	—	2.170
35-45 »	800	812	1.121	820	408	184	91	48	21	11	1	1	—	4.318
45-55 »	862	568	737	661	445	265	151	84	66	31	19	6	2	3.897
55-65 »	741	529	458	342	175	108	68	38	18	8	1	—	—	2.486
oltre 65 »	423	299	167	79	46	22	13	13	1	—	2	1	—	1.066
BRESCIA	5.531	4.382	4.207	2.396	1.220	538	309	172	71	46	18	4	—	18.894
fino a 25 anni.	204	69	24	2	1	1	—	—	—	—	—	—	—	301
25-35 »	1.022	1.117	623	179	34	9	—	—	—	—	—	—	—	2.984
35-45 »	1.161	1.164	1.600	970	453	180	85	46	18	7	4	—	—	5.688
45-55 »	1.381	878	1.104	797	530	229	162	90	45	26	13	4	—	5.259
55-65 »	1.182	758	633	392	167	100	57	33	6	12	—	—	—	3.340
oltre 65 »	581	396	223	56	35	19	5	3	2	1	1	—	—	1.322
COMO	4.356	4.327	3.918	1.945	792	284	120	78	27	8	11	1	4	15.871
fino a 25 anni.	119	30	4	2	1	—	—	—	—	—	—	—	—	156
25-35 »	772	808	363	67	6	2	—	—	—	—	—	—	—	2.018
35-45 »	933	1.274	1.460	694	251	73	31	13	4	1	—	—	—	4.734
45-55 »	1.053	1.017	1.263	792	361	145	61	55	22	6	10	1	3	4.789
55-65 »	896	789	603	308	136	55	25	9	1	1	—	—	1	2.824
oltre 65 »	583	409	225	82	37	9	3	1	—	—	1	—	—	1.350
CREMONA	3.112	2.851	2.406	1.058	428	178	70	36	27	8	4	—	—	10.178
fino a 25 anni.	96	36	7	—	—	—	—	—	—	—	—	—	—	139
25-35 »	534	552	243	53	8	5	—	—	—	—	—	—	—	1.395
35-45 »	627	867	918	371	127	43	15	5	8	3	—	—	—	2.984
45-55 »	795	655	747	432	209	78	44	22	12	4	4	—	—	3.002
55-65 »	711	496	366	154	72	44	9	8	5	1	—	—	—	1.866
oltre 65 »	349	245	125	48	12	8	2	1	2	—	—	—	—	792
MANTOVA	2.660	3.278	2.843	1.116	366	121	47	26	9	2	3	—	1	10.472
fino a 25 anni.	95	37	6	—	—	—	—	—	—	—	—	—	—	138
25-35 »	405	592	273	42	5	—	—	—	—	—	—	—	—	1.317
35-45 »	431	789	1.009	379	99	33	14	5	3	—	1	—	—	2.763
45-55 »	683	897	1.018	473	184	63	21	16	5	2	2	—	1	3.365
55-65 »	625	609	377	174	62	19	11	5	1	—	—	—	—	1.883
oltre 65 »	421	354	160	48	16	6	1	—	—	—	—	—	—	1.006
MILANO	41.574	33.316	23.645	8.670	3.007	1.102	490	204	93	34	18	7	7	112.167
fino a 25 anni.	1.495	222	49	2	2	—	—	—	—	—	—	—	—	1.770
25-35 »	7.530	5.431	1.943	324	65	13	10	—	—	1	—	—	—	15.317
35-45 »	9.391	10.605	9.069	3.017	906	290	133	40	14	6	2	—	1	33.474
45-55 »	10.552	9.019	8.239	3.627	1.461	529	241	124	61	22	13	6	4	33.898
55-65 »	8.590	5.819	3.466	1.418	488	234	92	36	17	3	3	1	1	20.168
oltre 65 »	4.016	2.220	879	282	85	36	14	4	1	2	—	—	1	7.540

Segue Tav. 28 — Famiglie con il capo famiglia in condizione professionale, per numero di figli conviventi, età e ramo di attività economica del capo famiglia e provincia

Segue C — Commercio e servizi vari

PROVINCIE E REGIONI — ETÀ DEL CAPO FAMIGLIA	FAMIGLIE CON FIGLI CONVIVENTI													TOTALE
	0	1	2	3	4	5	6	7	8	9	10	11	oltre 11	
PAVIA	4.877	5.219	3.454	1.070	351	82	37	15	6	5	3	—	—	15.119
fino a 25 anni.	118	34	8	1	—	—	—	—	—	—	—	—	—	161
25-35 »	766	669	191	19	4	—	1	—	—	—	1	—	—	1.651
35-45 »	954	1.639	1.181	278	79	16	6	3	1	1	—	—	—	4.158
45-55 »	1.183	1.434	1.271	478	158	37	19	6	2	4	2	—	—	4.544
55-65 »	1.214	984	586	227	88	23	7	5	2	—	—	—	—	3.136
oltre 65 »	692	459	217	67	22	6	4	1	1	—	—	—	—	1.469
SONDRIO	645	598	545	350	182	72	34	27	14	3	3	—	—	2.473
fino a 25 anni.	22	9	1	—	—	—	—	—	—	—	—	—	—	32
25-35 »	130	148	84	25	10	1	—	—	—	—	—	—	—	398
35-45 »	132	145	213	136	78	27	8	8	5	1	—	—	—	753
45-55 »	123	117	132	110	54	27	16	12	6	1	3	—	—	601
55-65 »	122	100	81	59	28	13	7	6	3	1	—	—	—	420
oltre 65 »	116	79	34	20	12	4	3	1	—	—	—	—	—	269
VARESE	3.959	3.858	3.361	1.389	473	131	56	18	7	4	4	1	1	13.262
fino a 25 anni.	87	21	6	—	—	—	—	—	—	—	—	—	—	114
25-35 »	863	611	218	38	4	3	—	—	—	—	—	—	—	1.737
35-45 »	768	1.175	1.311	468	158	32	13	4	1	—	1	—	—	3.931
45-55 »	919	1.000	1.142	620	213	68	30	12	4	1	3	1	1	4.014
55-65 »	870	717	524	217	81	27	10	2	2	3	—	—	—	2.453
oltre 65 »	452	334	160	46	17	1	3	—	—	—	—	—	—	1.013
Lombardia	70.407	60.861	47.377	20.024	7.917	3.097	1.486	760	360	160	87	21	15	212.572
fino a 25 anni.	2.381	497	115	8	7	2	—	—	—	—	—	—	—	3.010
25-35 »	12.744	10.713	4.443	874	157	42	11	1	—	1	1	—	—	28.987
35-45 »	15.197	18.470	17.882	7.133	2.559	878	396	172	75	30	9	1	1	62.803
45-55 »	17.501	15.585	15.653	7.990	3.615	1.441	745	421	223	97	69	18	11	63.369
55-65 »	14.951	10.801	7.094	3.291	1.297	623	286	142	55	29	4	1	2	38.576
oltre 65 »	7.633	4.795	2.190	728	282	111	48	24	7	3	4	1	1	15.827
BOLZANO	3.888	2.079	1.793	1.013	512	205	105	61	30	13	13	6	1	9.719
fino a 25 anni.	194	35	6	4	—	—	—	—	—	—	—	—	—	239
25-35 »	785	473	266	89	17	3	1	1	—	—	—	—	—	1.635
35-45 »	907	575	738	383	192	64	36	10	7	2	3	2	—	2.919
45-55 »	969	516	443	348	206	103	36	31	17	6	8	3	1	2.687
55-65 »	681	330	238	139	66	27	25	15	6	5	1	1	—	1.534
oltre 65 »	352	150	102	50	31	8	7	4	—	—	1	—	—	705
TRENTO	2.650	1.716	1.741	1.115	560	275	124	56	31	11	9	4	1	8.293
fino a 25 anni.	71	15	3	2	—	—	—	—	—	—	—	—	—	91
25-35 »	487	428	219	56	14	2	—	—	—	—	—	—	—	1.206
35-45 »	582	456	634	378	180	97	21	10	4	1	1	1	—	2.365
45-55 »	620	314	473	411	221	117	67	31	21	7	4	2	1	2.289
55-65 »	571	306	293	201	111	42	32	15	4	3	4	—	—	1.582
oltre 65 »	319	197	119	67	34	17	4	—	2	—	—	1	—	760
Trentino-Alto Adige	6.538	3.795	3.534	2.123	1.072	480	229	117	61	24	22	10	2	18.012
fino a 25 anni.	265	50	9	6	—	—	—	—	—	—	—	—	—	330
25-35 »	1.272	901	485	145	31	5	1	1	—	—	—	—	—	2.841
35-45 »	1.489	1.031	1.372	761	372	161	57	20	11	3	4	3	—	5.234
45-55 »	1.589	830	916	759	427	220	103	62	38	13	12	5	2	4.976
55-65 »	1.252	636	531	340	177	69	57	30	10	8	5	1	—	3.116
oltre 65 »	671	347	221	117	65	25	11	4	2	—	1	1	—	1.465

Segue TAV. 28 — Famiglie con il capo famiglia in condizione professionale, per numero di figli conviventi, età e ramo di attività economica del capo famiglia e provincia

Segue C — Commercio e servizi vari

PROVINCIE E REGIONI — ETÀ DEL CAPO FAMIGLIA	FAMIGLIE CON FIGLI CONVIVENTI													TOTALE
	0	1	2	3	4	5	6	7	8	9	10	11	oltre 11	
BELLUNO	1.309	1.094	1.178	686	285	119	45	23	14	9	6	2	—	4.770
fino a 25 anni.	54	6	2	—	—	—	—	—	—	—	—	—	—	62
25-35 »	288	285	145	32	7	—	1	—	—	—	—	—	—	758
35-45 »	269	239	381	220	87	22	13	2	4	1	—	—	—	1.238
45-55 »	326	228	406	269	115	61	21	9	5	6	6	1	—	1.453
55-65 »	213	186	146	120	67	32	10	11	5	2	—	1	—	793
oltre 65 »	159	150	98	45	9	4	—	1	—	—	—	—	—	466
PADOVA	3.895	3.817	4.021	2.523	1.461	725	362	213	129	58	32	9	16	17.261
fino a 25 anni.	154	53	23	5	—	—	—	—	—	—	—	—	—	235
25-35 »	807	980	600	167	38	19	4	1	—	—	—	—	—	2.616
35-45 »	857	1.021	1.545	992	532	195	100	46	31	15	3	1	1	5.339
45-55 »	1.093	849	1.035	869	581	343	174	119	77	31	22	5	15	5.213
55-65 »	598	604	596	379	262	146	73	42	17	8	6	3	—	2.734
oltre 65 »	386	310	222	111	48	22	11	5	4	4	1	—	—	1.124
ROVIGO	1.419	1.593	1.733	986	528	248	111	70	31	11	3	1	3	6.737
fino a 25 anni.	67	35	8	1	1	—	—	—	—	—	—	—	—	112
25-35 »	244	386	292	89	12	1	—	—	—	—	—	—	—	1.024
35-45 »	278	367	597	347	212	74	36	21	6	5	—	1	2	1.946
45-55 »	338	345	489	344	195	117	51	37	20	4	2	—	1	1.943
55-65 »	298	288	238	162	87	46	21	10	4	2	1	—	—	1.157
oltre 65 »	194	172	109	43	21	10	3	2	1	—	—	—	—	555
TREVISO	2.498	2.436	2.489	1.634	849	424	181	108	54	24	16	3	2	10.718
fino a 25 anni.	88	26	8	1	—	—	—	—	—	—	—	—	—	123
25-35 »	456	530	354	88	10	4	2	1	—	—	—	—	—	1.445
35-45 »	482	668	970	614	270	106	37	18	8	4	3	—	—	3.180
45-55 »	576	453	622	578	348	207	83	53	34	16	10	3	2	2.985
55-65 »	548	479	378	258	184	92	51	30	9	4	3	—	—	2.036
oltre 65 »	348	280	157	95	37	15	8	6	3	—	—	—	—	949
VENEZIA	5.101	4.286	4.255	2.369	1.168	515	268	155	84	36	21	6	3	18.267
fino a 25 anni.	190	99	29	4	2	—	—	—	—	—	—	—	—	324
25-35 »	922	1.086	680	161	50	10	3	2	1	—	—	—	—	2.915
35-45 »	1.104	1.125	1.575	910	404	157	70	50	24	4	3	2	2	5.430
45-55 »	1.232	922	1.127	853	477	240	133	83	43	20	16	4	—	5.150
55-65 »	1.090	708	618	353	191	84	54	19	14	12	2	—	1	3.146
oltre 65 »	563	346	226	88	44	24	8	1	2	—	—	—	—	1.302
VERONA	4.259	3.714	3.827	2.063	969	412	161	110	45	22	10	2	6	15.600
fino a 25 anni.	159	49	7	1	—	1	—	—	—	—	—	—	—	217
25-35 »	766	821	445	116	28	5	1	2	—	—	—	—	—	2.184
35-45 »	803	1.027	1.440	715	306	109	40	20	10	3	2	1	—	4.476
45-55 »	1.114	802	1.127	787	420	210	76	61	26	14	7	1	6	4.651
55-65 »	919	634	595	345	170	74	38	25	5	4	1	—	—	2.810
oltre 65 »	498	381	213	99	45	13	6	2	4	1	—	—	—	1.262
VICENZA	2.806	2.440	2.561	1.701	871	464	233	142	64	29	16	3	2	11.332
fino a 25 anni.	82	27	8	1	—	—	—	—	—	—	—	—	—	118
25-35 »	512	543	374	105	22	5	1	2	—	—	—	—	—	1.564
35-45 »	588	603	935	576	272	109	45	33	8	2	3	—	—	3.174
45-55 »	703	480	658	602	360	225	122	72	34	16	8	3	2	3.285
55-65 »	520	457	378	314	172	109	52	30	20	11	5	—	—	2.068
oltre 65 »	401	330	208	103	45	16	13	5	2	—	—	—	—	1.123

Segue Tav. 28 — Famiglie con il capo famiglia in condizione professionale, per numero di figli conviventi, età e ramo di attività economica del capo famiglia e provincia

Segue C — Commercio e servizi vari

PROVINCIE E REGIONI — ETÀ DEL CAPO FAMIGLIA	FAMIGLIE CON FIGLI CONVIVENTI													TOTALE
	0	1	2	3	4	5	6	7	8	9	10	11	oltre 11	
LA SPEZIA	1.578	1.590	1.147	418	109	40	19	3	2	1	—	—	—	4.907
fino a 25 anni	61	15	4	1	—	—	—	—	—	—	—	—	—	81
25-35 »	248	275	106	20	3	1	—	—	—	—	—	—	—	653
35-45 »	264	495	436	140	31	7	6	—	—	—	—	—	—	1.379
45-55 »	388	371	360	166	45	20	11	3	1	1	—	—	—	1.366
55-65 »	379	297	173	70	17	9	2	—	1	—	—	—	—	948
oltre 65 »	238	137	68	21	13	3	—	—	—	—	—	—	—	480
SAVONA	2.510	2.239	1.614	463	138	37	17	12	2	1	1	—	—	7.034
fino a 25 anni	60	15	1	2	—	—	—	—	—	—	—	—	—	78
25-35 »	391	342	98	18	4	—	—	—	—	—	—	—	—	853
35-45 »	512	711	569	126	34	10	4	3	—	1	—	—	—	1.970
45-55 »	614	549	577	177	57	12	8	5	1	—	1	—	—	2.001
55-65 »	611	388	276	107	27	13	4	3	1	—	—	—	—	1.430
oltre 65 »	222	234	93	33	16	2	1	1	—	—	—	—	—	702
Liguria	21.259	17.491	11.361	3.565	1.032	328	121	62	21	9	6	—	—	55.255
fino a 25 anni	605	119	30	8	—	—	—	—	—	—	—	—	—	762
25-35 »	3.199	2.728	850	126	25	4	1	1	—	—	—	—	—	6.934
35-45 »	4.230	5.220	4.026	1.056	251	76	27	16	4	2	3	—	—	14.911
45-55 »	5.495	4.600	3.841	1.430	464	136	61	33	10	4	1	—	—	16.075
55-65 »	4.930	3.186	1.903	704	218	88	29	11	6	2	1	—	—	11.078
oltre 65 »	2.800	1.638	711	241	74	24	3	1	1	1	1	—	—	5.495
BOLOGNA	8.022	8.425	5.233	1.746	582	188	72	39	17	6	7	—	—	24.337
fino a 25 anni	241	85	22	2	2	—	—	—	—	—	—	—	—	352
25-35 »	1.366	1.538	486	80	11	4	2	—	—	—	—	—	—	3.487
35-45 »	1.742	2.756	2.031	629	171	51	14	9	3	2	—	—	—	7.408
45-55 »	2.100	2.169	1.673	693	244	98	37	20	10	4	4	—	—	7.052
55-65 »	1.721	1.379	798	280	130	31	13	9	4	—	3	—	—	4.368
oltre 65 »	852	498	223	62	24	4	6	1	—	—	—	—	—	1.670
FERRARA	2.640	3.066	2.202	891	312	117	59	27	11	4	4	—	4	9.337
fino a 25 anni	126	57	13	3	—	—	—	—	—	—	—	—	—	199
25-35 »	451	720	328	51	15	4	1	—	—	—	—	—	—	1.570
35-45 »	550	936	901	384	113	40	17	10	3	1	—	—	1	2.956
45-55 »	669	653	611	293	127	55	28	16	7	1	3	—	3	2.466
55-65 »	532	490	265	136	48	14	10	1	1	2	1	—	—	1.500
oltre 65 »	312	210	84	24	9	4	3	—	—	—	—	—	—	646
FORLÌ	2.928	2.882	2.710	1.194	488	173	56	31	11	5	1	1	1	10.481
fino a 25 anni	130	56	15	—	—	—	—	—	—	—	—	—	—	201
25-35 »	575	727	394	63	12	3	2	—	—	—	—	—	—	1.776
35-45 »	558	796	1.129	511	192	67	14	8	2	—	—	—	—	3.277
45-55 »	612	573	699	393	206	68	23	14	8	3	1	1	1	2.602
55-65 »	648	477	365	188	68	34	14	9	1	2	—	—	—	1.806
oltre 65 »	405	253	108	39	10	1	3	—	—	—	—	—	—	819
MODENA	3.103	3.600	2.679	1.044	436	127	65	29	11	8	4	2	1	11.109
fino a 25 anni	107	38	6	—	—	—	—	—	—	—	—	—	—	151
25-35 »	565	791	291	46	6	2	2	—	—	—	—	—	—	1.703
35-45 »	630	1.142	1.033	372	138	44	12	4	3	1	—	—	—	3.379
45-55 »	751	856	840	407	182	49	35	19	4	4	2	2	—	3.151
55-65 »	714	529	379	162	89	28	14	6	3	2	—	—	1	1.927
oltre 65 »	336	244	130	57	21	4	2	—	1	1	2	—	—	798

Segue TAV. 28 — Famiglie con il capo famiglia in condizione professionale, per numero di figli conviventi, età e ramo di attività economica del capo famiglia e provincia

Segue C — Commercio e servizi vari

PROVINCIE E REGIONI — ETÀ DEL CAPO FAMIGLIA	FAMIGLIE CON FIGLI CONVIVENTI													TOTALE
	0	1	2	3	4	5	6	7	8	9	10	11	oltre 11	
PARMA	2.978	3.406	2.532	916	306	105	40	15	1	4	2	—	—	10.305
fino a 25 anni.	102	36	6	1	—	—	—	—	—	—	—	—	—	145
25-35 »	523	663	232	34	4	—	—	—	—	—	—	—	—	1.456
35-45 »	631	1.153	972	299	81	31	11	4	—	1	—	—	—	3.183
45-55 »	712	780	795	372	143	49	18	7	—	2	2	—	—	2.880
55-65 »	679	556	394	173	64	21	9	4	1	1	—	—	—	1.902
oltre 65 »	331	218	133	37	14	4	2	—	—	—	—	—	—	739
PIACENZA	1.874	1.769	1.596	751	314	127	54	21	10	3	1	1	—	6.521
fino a 25 anni.	71	16	1	—	—	—	—	—	—	—	—	—	—	88
25-35 »	306	294	145	16	4	—	—	—	—	—	—	—	—	765
35-45 »	456	553	575	238	75	29	10	1	2	—	—	—	—	1.939
45-55 »	435	431	486	296	129	58	25	10	7	3	1	1	—	1.882
55-65 »	411	303	284	145	85	32	16	8	1	—	—	—	—	1.285
oltre 65 »	195	172	105	56	21	8	3	2	—	—	—	—	—	562
RAVENNA	2.155	2.122	1.504	534	147	54	17	8	4	2	1	—	—	6.548
fino a 25 anni.	77	28	7	1	—	—	—	—	—	—	—	—	—	113
25-35 »	332	430	144	25	5	—	—	—	—	—	—	—	—	936
35-45 »	442	629	547	192	49	19	3	1	—	—	—	—	—	1.882
45-55 »	462	468	477	199	56	24	9	4	3	1	1	—	—	1.704
55-65 »	484	387	240	96	30	11	4	3	1	1	—	—	—	1.257
oltre 65 »	358	180	89	21	7	—	1	—	—	—	—	—	—	656
REGGIO NELL'EMILIA	2.293	2.666	2.131	865	295	113	38	16	5	5	1	—	2	8.430
fino a 25 anni.	71	39	4	1	—	—	—	—	—	—	—	—	—	115
25-35 »	388	542	202	23	4	1	—	—	—	—	—	—	—	1.160
35-45 »	517	809	814	277	67	23	6	3	1	—	—	—	—	2.517
45-55 »	534	620	682	375	134	56	18	12	2	3	1	—	1	2.438
55-65 »	587	454	324	145	73	29	11	1	2	1	—	—	1	1.578
oltre 65 »	246	202	105	44	17	4	3	—	—	1	—	—	—	622
Emilia-Romagna	25.993	27.936	20.587	7.941	2.880	1.004	401	186	70	37	21	4	8	87.068
fino a 25 anni.	925	355	74	8	2	—	—	—	—	—	—	—	—	1.364
25-35 »	4.506	5.705	2.222	338	61	14	7	—	—	—	—	—	—	12.853
35-45 »	5.526	8.774	8.002	2.902	836	304	87	40	14	5	—	—	1	26.541
45-55 »	6.275	6.550	6.263	3.028	1.221	457	193	102	41	21	15	4	5	24.175
55-65 »	5.726	4.575	3.049	1.325	587	200	91	41	14	9	4	—	2	15.623
oltre 65 »	3.035	1.977	977	340	123	29	23	3	1	2	2	—	—	6.512
AREZZO	1.345	1.644	1.290	577	202	58	22	9	4	2	1	1	—	5.155
fino a 25 anni.	57	23	5	—	—	—	—	—	—	—	—	—	—	85
25-35 »	278	334	159	34	4	1	—	—	—	—	—	—	—	810
35-45 »	227	458	524	207	81	17	6	3	—	—	—	1	—	1.524
45-55 »	276	353	343	212	80	29	11	5	2	2	1	—	—	1.314
55-65 »	312	303	187	95	33	9	5	1	2	—	—	—	—	947
oltre 65 »	195	173	72	29	4	2	—	—	—	—	—	—	—	475
FIRENZE	9.935	11.010	8.077	2.781	770	263	90	44	13	4	—	1	2	32.990
fino a 25 anni.	288	78	17	6	—	—	—	—	—	—	—	—	—	389
25-35 »	1.544	1.644	712	126	20	6	—	—	—	—	—	—	—	4.052
35-45 »	1.815	2.899	2.823	893	225	78	22	8	3	1	—	—	—	8.767
45-55 »	2.372	3.010	2.799	1.166	359	124	54	30	9	2	—	1	1	9.927
55-65 »	2.466	2.255	1.287	472	128	51	11	6	1	1	—	—	—	6.678
oltre 65 »	1.450	1.124	439	118	38	4	3	—	—	—	—	—	1	3.177

Segue Tav. 28 — Famiglie con il capo famiglia in condizione professionale, per numero di figli conviventi, età e ramo di attività economica del capo famiglia e provincia

Segue C — Commercio e servizi vari

PROVINCIE E REGIONI	FAMIGLIE CON FIGLI CONVIVENTI													TOTALE
	ETÀ DEL CAPO FAMIGLIA													
	0	1	2	3	4	5	6	7	8	9	10	11	oltre 11	
Toscana	22.723	26.252	20.175	7.470	2.243	756	255	115	46	16	8	3	3	80.065
fino a 25 anni.	768	285	49	9	—	—	—	—	—	—	—	—	—	1.111
25-35 »	3.650	4.669	2.020	374	58	17	1	2	—	—	—	—	—	10.791
35-45 »	4.059	6.962	7.441	2.588	702	227	64	25	7	5	1	2	—	22.083
45-55 »	5.167	6.559	6.414	2.939	1.043	361	144	72	31	8	6	1	2	22.747
55-65 »	5.484	5.109	3.094	1.218	342	125	39	13	8	3	1	—	—	15.436
oltre 65 »	3.595	2.668	1.157	342	98	26	7	3	—	—	—	—	1	7.897
PERUGIA	1.966	2.294	2.136	904	341	116	58	21	10	4	—	—	—	7.850
fino a 25 anni.	96	18	7	—	1	—	—	—	—	—	—	—	—	122
25-35 »	375	501	245	49	7	1	—	—	—	—	—	—	—	1.178
35-45 »	358	611	851	320	97	24	17	7	2	1	—	—	—	2.288
45-55 »	404	485	578	324	150	60	32	11	5	3	—	—	—	2.052
55-65 »	440	481	333	164	72	27	7	3	3	—	—	—	—	1.480
oltre 65 »	298	248	122	47	14	4	2	—	—	—	—	—	—	730
TERNI	923	965	813	291	105	36	9	3	2	—	3	—	—	3.150
fino a 25 anni.	34	14	—	—	—	—	—	—	—	—	—	—	—	48
25-35 »	224	218	83	16	2	2	1	—	—	—	—	—	—	546
35-45 »	185	294	326	103	39	11	1	—	1	—	—	—	—	960
45-55 »	170	182	247	104	43	16	2	—	—	—	2	—	—	766
55-65 »	190	153	116	57	16	6	5	3	1	—	1	—	—	548
oltre 65 »	120	104	41	11	5	1	—	—	—	—	—	—	—	282
Umbria	2.889	3.259	2.949	1.195	446	152	67	24	12	4	3	—	—	11.000
fino a 25 anni.	130	32	7	—	1	—	—	—	—	—	—	—	—	170
25-35 »	599	719	328	65	9	3	1	—	—	—	—	—	—	1.724
35-45 »	543	905	1.177	423	136	35	18	7	3	1	—	—	—	3.248
45-55 »	574	667	825	428	193	76	34	11	5	3	2	—	—	2.818
55-65 »	630	584	449	221	88	33	12	6	4	—	1	—	—	2.028
oltre 65 »	413	352	163	58	19	5	2	—	—	—	—	—	—	1.012
ANCONA	2.064	2.190	2.104	941	364	129	42	25	13	3	6	—	1	7.882
fino a 25 anni.	68	14	2	—	—	—	—	—	—	—	—	—	—	84
25-35 »	401	553	252	51	10	2	—	1	—	—	—	—	—	1.270
35-45 »	371	537	750	387	107	30	10	8	1	—	1	—	—	2.202
45-55 »	455	448	685	321	157	71	21	13	9	3	4	—	1	2.188
55-65 »	479	415	292	145	70	18	10	3	3	—	1	—	—	1.436
oltre 65 »	290	223	123	37	20	8	1	—	—	—	—	—	—	702
ASCOLI PICENO	1.278	1.185	1.289	717	347	123	50	29	14	4	2	—	1	5.039
fino a 25 anni.	51	19	3	2	—	—	—	—	—	—	—	—	—	75
25-35 »	277	310	149	39	9	2	—	1	—	—	—	—	—	787
35-45 »	272	310	495	259	105	42	19	4	6	—	—	—	—	1.512
45-55 »	268	208	383	263	149	55	23	17	7	3	1	—	—	1.377
55-65 »	223	202	180	113	67	23	6	6	1	1	1	—	1	824
oltre 65 »	187	136	79	41	17	1	2	1	—	—	—	—	—	464
MACERATA	1.105	1.298	1.139	561	240	100	29	24	4	1	—	—	—	4.501
fino a 25 anni.	48	10	1	1	—	—	—	—	—	—	—	—	—	60
25-35 »	204	292	126	19	5	1	1	—	—	—	—	—	—	648
35-45 »	224	355	434	213	76	24	4	4	—	—	—	—	—	1.334
45-55 »	243	268	307	214	110	51	16	15	4	1	—	—	—	1.229
55-65 »	226	226	205	88	40	23	7	5	—	—	—	—	—	820
oltre 65 »	160	147	66	26	9	1	1	—	—	—	—	—	—	410

Segue TAV. 28 — Famiglie con il capo famiglia in condizione professionale, per numero di figli conviventi, età e ramo di attività economica del capo famiglia e provincia

Segue C — Commercio e servizi vari

PROVINCIE E REGIONI — ETÀ DEL CAPO FAMIGLIA	FAMIGLIE CON FIGLI CONVIVENTI													TOTALE
	0	1	2	3	4	5	6	7	8	9	10	11	oltre 11	
PESARO E URBINO	1.263	1.382	1.325	614	268	100	41	19	10	4	3	1	—	5.030
fino a 25 anni.	55	26	1	—	—	—	—	—	—	—	—	—	—	82
25-35 »	223	325	180	42	2	2	1	—	—	—	—	—	—	775
35-45 »	218	364	531	246	102	35	13	4	—	1	3	—	—	1.517
45-55 »	257	255	371	209	108	49	19	15	8	3	—	1	—	1.295
55-65 »	287	276	180	90	50	12	8	—	1	—	—	—	—	904
oltre 65 »	223	136	62	27	6	2	—	—	1	—	—	—	—	457
Marche	5.710	6.055	5.857	2.833	1.219	452	162	97	41	12	11	1	2	22.452
fino a 25 anni.	222	69	7	3	—	—	—	—	—	—	—	—	—	301
25-35 »	1.105	1.480	707	151	26	7	2	2	—	—	—	—	—	3.480
35-45 »	1.085	1.566	2.210	1.105	390	131	46	20	7	1	4	—	—	6.565
45-55 »	1.223	1.179	1.746	1.007	524	226	79	60	28	10	5	1	1	6.089
55-65 »	1.215	1.119	857	436	227	76	31	14	5	1	2	—	1	3.984
oltre 65 »	860	642	330	131	52	12	4	1	1	—	—	—	—	2.033
FROSINONE	1.249	1.162	1.237	876	483	278	135	78	48	16	5	1	1	5.569
fino a 25 anni.	67	46	13	2	1	—	—	—	—	—	—	—	—	129
25-35 »	239	354	289	111	33	9	2	—	1	1	—	—	—	1.039
35-45 »	204	227	424	345	196	120	45	25	20	2	1	—	—	1.609
45-55 »	252	201	266	244	161	109	68	40	23	10	2	1	1	1.378
55-65 »	264	181	156	140	77	35	18	13	4	3	2	—	—	893
oltre 65 »	223	153	89	34	15	5	2	—	—	—	—	—	—	521
LATINA	833	764	1.016	685	394	197	107	58	30	10	5	—	1	4.100
fino a 25 anni.	35	35	6	2	—	—	—	—	—	—	—	—	—	78
25-35 »	188	239	232	85	24	4	4	—	—	—	—	—	—	776
35-45 »	165	178	367	305	156	72	47	17	8	2	1	—	—	1.318
45-55 »	177	133	215	182	144	87	38	23	17	8	3	—	1	1.033
55-65 »	158	104	142	85	54	28	15	10	4	—	1	—	—	601
oltre 65 »	110	75	54	26	16	6	3	3	1	—	—	—	—	294
RIETI	502	515	547	306	137	60	15	11	8	1	—	1	—	2.103
fino a 25 anni.	21	7	—	1	—	—	—	—	—	—	—	—	—	29
25-35 »	88	111	75	13	3	1	—	—	—	—	—	—	—	291
35-45 »	88	131	202	124	47	15	5	4	3	—	—	—	—	619
45-55 »	90	98	143	89	66	29	5	4	3	1	—	—	—	528
55-65 »	119	87	92	61	14	12	4	3	2	—	—	1	—	395
oltre 65 »	96	81	35	18	7	3	1	—	—	—	—	—	—	241
ROMA	23.318	20.843	19.981	10.682	4.652	1.924	833	465	214	71	32	9	6	83.030
fino a 25 anni.	1.657	471	135	28	3	3	—	—	—	—	—	—	—	2.297
25-35 »	3.704	4.753	2.810	754	148	35	11	1	—	—	—	—	—	12.216
35-45 »	3.941	5.564	7.160	3.805	1.540	566	186	97	35	11	9	1	—	22.915
45-55 »	6.851	5.273	6.666	4.408	2.193	1.005	487	297	151	49	18	8	4	27.410
55-65 »	4.556	3.276	2.452	1.368	681	277	132	65	27	10	4	—	2	12.850
oltre 65 »	2.609	1.506	758	319	87	38	17	5	1	1	1	—	—	5.342
VITERBO	933	1.058	1.114	563	213	90	41	27	6	2	—	1	1	4.049
fino a 25 anni.	34	15	4	—	1	—	—	—	—	—	—	—	—	54
25-35 »	190	311	188	38	8	1	1	—	—	—	—	—	—	737
35-45 »	147	281	438	206	70	28	8	5	1	1	—	—	—	1.185
45-55 »	219	177	278	201	93	44	22	16	3	—	—	1	1	1.055
55-65 »	194	161	158	96	32	16	8	4	2	1	—	—	—	672
oltre 65 »	149	113	48	22	9	1	2	2	—	—	—	—	—	346

Segue Tav. 28 — Famiglie con il capo famiglia in condizione professionale, per numero di figli conviventi, età e ramo di attività economica del capo famiglia e provincia

Segue C — Commercio e servizi vari

PROVINCIE E REGIONI — ETÀ DEL CAPO FAMIGLIA	FAMIGLIE CON FIGLI CONVIVENTI													TOTALE
	0	1	2	3	4	5	6	7	8	9	10	11	oltre 11	
Lazio	26.835	24.342	23.895	13.112	5.879	2.549	1.131	639	306	100	42	12	9	98.851
fino a 25 anni.	1.814	574	158	33	5	3	—	—	—	—	—	—	—	2.587
25-35 »	4.409	5.768	3.594	1.001	216	50	18	1	1	1	—	—	—	15.059
35-45 »	4.545	6.381	8.591	4.785	2.009	801	291	148	67	16	11	1	—	27.646
45-55 »	7.589	5.882	7.568	5.124	2.657	1.274	620	385	197	68	23	10	7	31.404
55-65 »	5.291	3.809	3.000	1.750	858	368	177	95	39	14	7	1	2	15.411
oltre 65 »	3.187	1.928	984	419	134	53	25	10	2	1	1	—	—	6.744
CAMPORBASSO	1.135	1.085	1.110	806	390	225	126	62	33	10	2	1	—	4.985
fino a 25 anni.	63	32	12	2	—	—	—	—	—	—	—	—	—	109
25-35 »	183	291	219	102	26	11	1	—	—	—	—	—	—	833
35-45 »	224	255	388	311	150	71	47	23	13	4	—	—	—	1.486
45-55 »	247	183	255	245	132	98	58	30	17	5	2	1	—	1.273
55-65 »	204	178	154	99	62	35	17	8	3	1	—	—	—	761
oltre 65 »	214	146	82	47	20	10	3	1	—	—	—	—	—	523
CHIETI	1.354	1.222	1.278	844	410	222	112	54	28	6	2	1	—	5.533
fino a 25 anni.	74	48	13	1	1	—	—	—	—	—	—	—	—	137
25-35 »	265	318	251	85	23	2	1	—	—	—	—	—	—	945
35-45 »	278	318	490	321	168	97	35	18	8	4	1	—	—	1.738
45-55 »	289	236	290	255	139	83	57	22	18	1	—	1	—	1.391
55-65 »	258	161	161	139	60	35	17	11	1	1	1	—	—	845
oltre 65 »	190	141	73	43	19	5	2	3	1	—	—	—	—	477
L'AQUILA	1.230	1.017	1.172	731	426	213	103	53	37	13	4	—	2	5.001
fino a 25 anni.	51	21	6	—	—	—	—	—	—	—	—	—	—	78
25-35 »	233	266	210	60	24	4	1	—	—	—	—	—	—	798
35-45 »	201	213	413	270	144	59	29	13	9	2	2	—	—	1.355
45-55 »	249	197	281	231	152	88	49	29	16	9	2	—	—	1.303
55-65 »	251	175	163	125	79	46	21	10	11	2	—	—	2	885
oltre 65 »	245	145	99	45	27	16	3	1	1	—	—	—	—	582
PESCARA	1.147	1.005	1.038	634	323	164	71	44	20	10	3	3	1	4.463
fino a 25 anni.	53	21	16	1	—	—	—	—	—	—	—	—	—	91
25-35 »	256	265	216	69	16	10	—	—	—	—	—	—	—	832
35-45 »	269	282	380	239	125	54	24	7	5	4	—	1	—	1.390
45-55 »	257	206	246	217	134	66	34	27	10	5	3	2	1	1.208
55-65 »	180	156	125	75	40	27	10	10	5	1	—	—	—	629
oltre 65 »	132	75	55	33	8	7	3	—	—	—	—	—	—	313
TERAMO	869	837	865	523	283	125	55	36	13	7	2	—	1	3.616
fino a 25 anni.	44	13	2	2	—	—	—	—	—	—	—	—	—	61
25-35 »	161	224	147	34	6	2	—	—	—	—	—	—	—	574
35-45 »	173	215	357	200	107	44	17	8	1	1	—	—	—	1.123
45-55 »	197	136	207	171	115	54	25	22	8	6	2	—	1	944
55-65 »	150	147	97	74	40	19	13	6	4	—	—	—	—	550
oltre 65 »	144	102	55	42	15	6	—	—	—	—	—	—	—	364
Abruzzi e Molise	5.735	5.166	5.463	3.538	1.832	949	467	249	131	46	13	5	4	23.598
fino a 25 anni.	285	135	49	6	1	—	—	—	—	—	—	—	—	476
25-35 »	1.098	1.364	1.043	350	95	29	3	—	—	—	—	—	—	3.982
35-45 »	1.145	1.283	2.028	1.341	694	325	152	69	36	15	3	1	—	7.092
45-55 »	1.239	958	1.279	1.119	672	389	223	130	69	26	9	4	2	6.119
55-65 »	1.043	817	700	512	281	162	78	45	24	5	1	—	2	3.670
oltre 65 »	925	609	364	210	89	44	11	5	2	—	—	—	—	2.259

Segue TAV. 28 — Famiglie con il capo famiglia in condizione professionale, per numero di figli conviventi, età e ramo di attività economica del capo famiglia e provincia

Segue C — Commercio e servizi vari

PROVINCIE E REGIONI ETÀ DEL CAPO FAMIGLIA	FAMIGLIE CON FIGLI CONVIVENTI													TOTALE
	0	1	2	3	4	5	6	7	8	9	10	11	oltre 11	
AVELLINO	1.224	1.056	1.241	1.029	640	439	229	193	89	37	18	4	2	6.201
fino a 25 anni.	57	36	15	3	2	—	—	—	—	—	—	—	—	113
25-35 »	217	294	272	133	33	11	1	2	—	—	—	—	—	963
35-45 »	278	210	428	376	250	151	75	65	25	10	5	—	—	1.873
45-55 »	212	164	274	297	231	189	119	102	48	19	11	3	1	1.670
55-65 »	234	176	157	152	96	67	31	22	14	6	2	1	1	959
oltre 65 »	226	176	95	68	28	21	3	2	2	2	—	—	—	623
BENEVENTO	815	701	768	631	443	237	129	95	48	19	7	1	1	3.895
fino a 25 anni.	43	24	8	4	1	—	—	—	—	—	—	—	—	80
25-35 »	156	176	147	76	24	10	1	2	—	—	—	—	—	592
35-45 »	153	179	274	236	154	87	53	26	11	3	2	—	—	1.178
45-55 »	178	121	185	191	168	98	51	49	27	16	5	—	—	1.089
55-65 »	140	104	90	84	71	34	20	12	8	—	—	—	1	564
oltre 65 »	145	97	64	40	25	8	4	6	2	—	—	1	—	392
CASERTA	2.188	1.772	1.836	1.486	1.116	742	478	285	117	71	21	8	1	10.121
fino a 25 anni.	136	60	26	5	3	2	—	—	—	—	—	—	—	232
25-35 »	418	562	486	246	101	40	13	2	1	—	—	—	—	1.869
35-45 »	431	366	573	538	421	299	171	87	25	20	4	2	—	2.937
45-55 »	439	267	364	406	376	261	214	142	71	45	12	5	—	2.602
55-65 »	412	274	263	215	184	121	71	43	18	6	4	1	1	1.613
oltre 65 »	352	243	124	76	31	19	9	11	2	—	1	—	—	868
NAPOLI	15.210	11.106	11.419	9.823	6.896	4.478	2.756	1.747	889	418	147	54	8	64.951
fino a 25 anni.	726	504	305	108	19	5	—	—	—	—	—	—	—	1.667
25-35 »	2.773	2.825	2.726	1.880	875	331	103	29	7	2	1	—	—	11.552
35-45 »	2.889	2.346	3.390	3.348	2.609	1.719	1.042	648	267	134	31	10	3	18.436
45-55 »	3.477	2.082	2.444	2.512	2.110	1.618	1.162	808	504	233	95	38	3	17.086
55-65 »	3.121	1.983	1.739	1.504	1.034	686	387	229	105	43	20	6	2	10.859
oltre 65 »	2.224	1.366	815	471	249	119	62	33	6	6	—	—	—	5.351
SALERNO	3.181	2.607	2.926	2.313	1.581	985	555	338	175	73	28	11	6	14.779
fino a 25 anni.	133	108	33	7	3	—	—	—	—	—	—	—	—	284
25-35 »	698	788	770	328	112	36	8	1	—	—	—	—	—	2.741
35-45 »	642	614	929	861	630	366	178	114	38	17	4	3	2	4.398
45-55 »	640	424	584	648	521	388	254	157	106	44	18	6	4	3.794
55-65 »	605	390	426	348	249	155	96	60	31	12	5	2	—	2.379
oltre 65 »	463	283	184	121	66	40	19	6	—	—	1	—	—	1.183
Campania	22.618	17.242	18.190	15.282	10.676	6.881	4.147	2.658	1.318	618	221	78	18	99.947
fino a 25 anni.	1.095	732	387	127	28	7	—	—	—	—	—	—	—	2.376
25-35 »	4.262	4.645	4.401	2.663	1.145	423	126	36	8	2	1	—	—	17.717
35-45 »	4.393	3.715	5.594	5.359	4.064	2.622	1.519	940	366	184	46	15	5	28.822
45-55 »	4.946	3.058	3.851	4.054	3.406	2.554	1.800	1.258	756	357	141	52	8	26.241
55-65 »	4.512	2.927	2.675	2.303	1.634	1.063	605	366	176	67	31	10	5	16.374
oltre 65 »	3.410	2.165	1.282	776	399	207	97	58	12	8	2	1	—	8.417
BARI	5.818	4.696	5.187	4.163	2.739	1.867	1.158	708	399	164	54	20	10	26.983
fino a 25 anni.	346	285	134	29	5	2	—	—	—	—	—	—	—	801
25-35 »	1.230	1.574	1.641	912	349	122	47	12	2	—	—	—	—	5.889
35-45 »	1.158	955	1.568	1.494	1.141	811	471	305	152	56	19	2	4	8.136
45-55 »	1.146	717	906	990	817	648	481	321	201	85	29	17	6	6.364
55-65 »	1.020	698	632	552	332	236	138	66	42	23	6	1	—	3.746
oltre 65 »	918	467	306	186	95	48	21	4	2	—	—	—	—	2.047

Segue Tav. 28 — *Famiglia con il capo famiglia in condizione professionale, per numero di figli conviventi, età e ramo di attività economica del capo famiglia e provincia*

Segue C — *Commercio e servizi vari*

PROVINCIE E REGIONI — ETÀ DEL CAPO FAMIGLIA	FAMIGLIE CON FIGLI CONVIVENTI													TOTALE
	0	1	2	3	4	5	6	7	8	9	10	11	oltre 11	
BRINDISI	1.224	929	1.053	736	494	286	159	98	64	30	10	1	1	5.085
fino a 25 anni.	80	51	23	1	2	—	—	—	—	—	—	—	—	157
25-35 »	238	289	291	140	52	17	4	—	—	—	—	—	—	1.031
35-45 »	260	207	324	262	195	134	69	39	20	9	4	—	—	1.523
45-55 »	244	146	200	188	162	84	49	37	30	16	5	1	1	1.163
55-65 »	220	135	137	110	74	38	28	21	14	4	1	—	—	782
oltre 65 »	182	101	78	35	9	13	9	1	—	1	—	—	—	429
FOGGIA	2.406	1.864	2.198	1.740	1.178	778	463	286	126	56	31	9	6	11.141
fino a 25 anni.	117	89	51	14	—	2	—	—	—	—	—	—	—	273
25-35 »	411	562	560	356	139	41	13	1	1	1	—	—	—	2.085
35-45 »	438	372	672	589	491	313	170	115	47	22	6	4	1	3.240
45-55 »	457	300	431	451	353	290	199	139	65	32	22	3	4	2.746
55-65 »	479	307	326	245	156	111	65	28	13	1	3	2	1	1.737
oltre 65 »	504	234	158	85	39	21	16	3	—	—	—	—	—	1.060
LECCE	2.166	1.770	1.938	1.516	1.029	649	350	274	110	41	20	7	1	9.871
fino a 25 anni.	126	82	27	6	—	—	—	—	—	—	—	—	—	241
25-35 »	499	606	513	244	68	22	9	2	—	—	—	—	—	1.963
35-45 »	440	384	647	593	454	262	140	95	30	6	2	—	—	3.053
45-55 »	425	269	360	392	322	238	140	123	65	28	14	5	1	2.382
55-65 »	390	235	273	210	152	101	55	51	14	6	4	2	—	1.493
oltre 65 »	286	194	118	71	33	26	6	3	1	1	—	—	—	739
TARANTO	1.842	1.415	1.408	1.073	797	545	293	179	100	42	19	5	4	7.722
fino a 25 anni.	101	69	25	11	—	—	—	—	—	—	—	—	—	206
25-35 »	346	465	401	210	92	34	4	—	—	—	—	—	—	1.552
35-45 »	367	294	436	366	305	212	124	78	35	16	6	1	1	2.241
45-55 »	356	224	278	261	219	188	105	70	48	26	12	4	2	1.793
55-65 »	405	252	190	175	149	98	57	31	16	—	1	—	1	1.375
oltre 65 »	267	111	78	50	32	13	3	—	1	—	—	—	—	555
Puglia	13.456	10.674	11.784	9.228	6.237	4.125	2.423	1.545	799	333	134	42	22	60.802
fino a 25 anni.	770	576	260	61	7	4	—	—	—	—	—	—	—	1.678
25-35 »	2.724	3.496	3.406	1.862	700	236	77	15	3	1	—	—	—	12.520
35-45 »	2.663	2.212	3.647	3.304	2.586	1.732	974	632	284	109	37	7	6	18.193
45-55 »	2.628	1.656	2.175	2.232	1.873	1.448	974	690	409	187	82	30	14	14.448
55-65 »	2.514	1.627	1.558	1.292	863	584	343	197	99	34	15	5	2	9.133
oltre 65 »	2.157	1.107	738	427	208	121	55	11	4	2	—	—	—	4.830
MATERA	543	401	432	359	238	139	79	50	30	10	—	2	—	2.283
fino a 25 anni.	39	15	4	1	—	1	—	—	—	—	—	—	—	60
25-35 »	119	143	87	52	14	2	2	—	—	—	—	—	—	419
35-45 »	118	113	167	142	97	54	23	16	6	3	—	—	—	739
45-55 »	95	58	80	97	73	58	42	26	18	5	—	2	—	554
55-65 »	83	32	56	41	43	20	10	7	6	2	—	—	—	300
oltre 65 »	89	40	38	26	11	4	2	1	—	—	—	—	—	211
POTENZA	1.186	942	1.033	797	535	301	162	100	43	17	6	1	1	5.124
fino a 25 anni.	63	25	8	5	—	—	—	—	—	—	—	—	—	101
25-35 »	239	274	210	103	26	8	2	—	—	—	—	—	—	862
35-45 »	258	234	380	293	221	122	49	33	10	2	2	—	—	1.604
45-55 »	228	147	206	216	185	112	87	50	25	14	4	1	1	1.276
55-65 »	210	146	146	131	83	46	19	17	8	1	—	—	—	807
oltre 65 »	188	116	83	49	20	13	5	—	—	—	—	—	—	474

Segue Tav. 28 — Famiglie con il capo famiglia in condizione professionale, per numero di figli conviventi, età e ramo di attività economica del capo famiglia e provincia

Segue C — Commercio e servizi vari

PROVINCIE E REGIONI — ETÀ DEL CAPO FAMIGLIA	FAMIGLIE CON FIGLI CONVIVENTI													TOTALE
	0	1	2	3	4	5	6	7	8	9	10	11	oltre 11	
Basilicata	1.729	1.343	1.465	1.156	773	440	241	150	73	27	6	3	1	7.407
fino a 25 anni	102	40	12	6	—	1	—	—	—	—	—	—	—	161
25-35 »	358	417	297	155	40	10	4	—	—	—	—	—	—	1.281
35-45 »	376	347	547	435	318	176	72	49	16	5	2	—	—	2.343
45-55 »	323	205	286	313	258	170	129	76	43	19	4	3	1	1.830
55-65 »	293	178	202	172	126	66	29	24	14	3	—	—	—	1.107
oltre 65 »	277	156	121	75	31	17	7	1	—	—	—	—	—	685
CATANZARO	2.233	1.615	1.657	1.333	930	662	358	238	108	32	19	11	3	9.199
fino a 25 anni	125	76	33	7	4	—	—	—	—	—	—	—	—	245
25-35 »	431	496	447	237	80	31	4	2	2	—	—	—	—	1.730
35-45 »	480	349	518	495	390	296	125	91	33	14	8	2	—	2.801
45-55 »	437	267	325	333	303	224	167	105	56	11	8	8	1	2.245
55-65 »	395	231	209	184	112	82	53	33	15	6	3	1	1	1.325
oltre 65 »	365	196	125	77	41	29	9	7	2	1	—	—	1	853
COSENZA	2.015	1.715	1.780	1.250	877	520	318	193	86	31	9	8	1	8.803
fino a 25 anni	112	70	32	2	3	—	—	—	—	—	—	—	—	219
25-35 »	426	554	432	185	78	24	11	—	—	—	—	—	—	1.710
35-45 »	380	368	508	459	326	222	87	69	23	7	1	1	—	2.451
45-55 »	447	307	440	369	284	178	147	98	48	21	7	6	1	2.353
55-65 »	366	238	244	178	144	79	59	19	15	1	1	—	—	1.344
oltre 65 »	284	178	124	57	42	17	14	7	—	2	—	1	—	726
REGGIO DI CALABRIA	2.419	1.885	1.971	1.381	1.007	629	358	218	90	51	18	4	3	10.034
fino a 25 anni	120	76	28	11	1	1	—	—	—	—	—	—	—	237
25-35 »	429	525	440	207	81	28	3	2	1	—	—	—	—	1.716
35-45 »	527	473	736	553	416	244	129	73	27	9	4	1	—	3.192
45-55 »	452	287	370	335	303	219	140	91	44	29	10	2	3	2.285
55-65 »	449	281	247	190	142	111	66	40	15	11	3	1	—	1.556
oltre 65 »	442	243	150	85	64	26	20	12	3	2	1	—	—	1.048
Calabria	6.667	5.215	5.408	3.964	2.814	1.811	1.034	649	284	114	46	23	7	28.036
fino a 25 anni	357	222	93	20	8	1	—	—	—	—	—	—	—	701
25-35 »	1.286	1.575	1.319	629	239	83	18	4	3	—	—	—	—	5.156
35-45 »	1.387	1.190	1.762	1.507	1.132	702	341	233	83	30	13	4	—	8.444
45-55 »	1.336	861	1.135	1.037	890	621	454	294	148	61	25	16	5	6.883
55-65 »	1.210	750	700	552	398	272	178	92	45	18	7	2	1	4.225
oltre 65 »	1.091	617	399	219	147	72	43	26	5	5	1	1	1	2.627
AGRIGENTO	1.667	1.348	1.371	1.016	643	355	183	87	46	7	4	1	—	6.728
fino a 25 anni	73	50	20	3	—	—	—	—	—	—	—	—	—	146
25-35 »	290	369	266	123	38	6	2	—	1	—	—	—	—	1.095
35-45 »	315	324	504	386	268	137	66	25	8	—	—	—	—	2.033
45-55 »	367	212	286	305	219	144	82	48	29	5	3	—	—	1.700
55-65 »	305	225	176	142	85	53	25	11	6	2	1	1	—	1.032
oltre 65 »	317	168	119	57	33	15	8	3	2	—	—	—	—	722
CALTANISSETTA	1.007	749	871	563	408	215	111	57	23	8	1	—	—	4.013
fino a 25 anni	70	31	12	3	1	—	—	—	—	—	—	—	—	117
25-35 »	171	221	190	77	31	3	7	—	1	—	—	—	—	701
35-45 »	206	190	287	226	139	72	37	15	2	3	—	—	—	1.177
45-55 »	217	115	209	145	147	104	47	25	16	3	—	—	—	1.028
55-65 »	172	97	113	78	63	31	13	13	4	2	1	—	—	587
oltre 65 »	171	95	60	34	27	5	7	4	—	—	—	—	—	403

Segue Tav. 28 — Famiglie con il capo famiglia in condizione professionale, per numero di figli conviventi, età e ramo di attività economica del capo famiglia e provincia

Segue C — Commercio e servizi vari

PROVINCIE E REGIONI — ETÀ DEL CAPO FAMIGLIA	FAMIGLIE CON FIGLI CONVIVENTI													TOTALE
	0	1	2	3	4	5	6	7	8	9	10	11	oltre 11	
CATANIA	5.952	4.754	4.930	3.301	1.893	944	481	231	111	33	11	1	—	22.642
fino a 25 anni.	373	273	117	22	5	—	—	—	—	—	—	—	—	790
25-35 »	1.058	1.322	1.209	573	218	67	8	1	2	1	—	—	—	4.459
35-45 »	1.059	1.022	1.503	1.224	749	387	188	91	37	12	—	—	—	6.272
45-55 »	1.232	806	1.220	904	615	345	212	106	63	15	10	1	—	5.589
55-65 »	1.250	748	624	465	252	117	64	30	8	5	—	—	—	3.563
oltre 65 »	980	523	257	113	54	28	9	3	1	—	1	—	—	1.969
ENNA	728	649	666	459	267	142	67	28	14	6	2	—	1	3.029
fino a 25 anni.	46	29	7	1	—	—	—	—	—	—	—	—	—	83
25-35 »	137	194	150	52	23	10	2	—	—	—	—	—	—	568
35-45 »	151	145	220	186	133	56	18	10	4	2	—	—	—	925
45-55 »	133	123	166	131	71	60	34	12	8	3	1	—	1	743
55-65 »	132	95	85	59	29	13	13	5	2	1	1	—	—	435
oltre 65 »	129	63	38	30	11	3	—	1	—	—	—	—	—	275
MESSINA	3.789	3.048	3.068	2.163	1.188	593	306	145	51	24	9	—	—	14.384
fino a 25 anni.	189	132	45	8	4	—	—	—	—	—	—	—	—	378
25-35 »	645	765	588	290	83	25	4	2	—	—	—	—	—	2.402
35-45 »	812	708	1.040	785	443	211	101	43	18	5	1	—	—	4.167
45-55 »	815	580	735	656	431	218	150	70	25	15	3	—	—	3.698
55-65 »	753	505	453	310	183	117	41	25	6	4	3	—	—	2.400
oltre 65 »	575	358	207	114	44	22	10	5	2	—	2	—	—	1.339
PALERMO	6.581	4.903	5.310	4.083	2.559	1.547	886	514	219	82	26	4	3	26.717
fino a 25 anni.	383	291	175	40	4	3	—	—	—	—	—	—	—	896
25-35 »	1.216	1.373	1.290	784	345	85	30	6	2	1	—	—	—	5.132
35-45 »	1.377	1.047	1.658	1.422	959	623	339	184	72	23	8	—	—	7.712
45-55 »	1.474	879	1.207	1.144	856	618	390	261	126	47	16	3	2	7.023
55-65 »	1.210	803	722	536	320	177	110	59	18	9	2	—	1	3.967
oltre 65 »	921	510	258	157	75	41	17	4	1	2	—	1	—	1.987
RAGUSA	1.126	988	966	613	288	135	70	32	13	3	3	—	1	4.238
fino a 25 anni.	63	24	12	1	1	—	—	—	—	—	—	—	—	101
25-35 »	140	287	184	66	18	2	—	—	—	—	—	—	—	697
35-45 »	206	237	374	245	121	45	17	8	2	1	—	—	1	1.259
45-55 »	248	148	211	167	94	64	37	17	7	—	1	—	—	994
55-65 »	248	182	128	98	41	21	10	6	3	1	1	—	—	739
oltre 65 »	221	110	57	36	13	3	6	1	1	—	—	—	—	448
SIRACUSA	1.836	1.413	1.411	934	528	257	116	63	39	15	4	1	1	6.618
fino a 25 anni.	97	90	30	8	—	—	—	—	—	—	—	—	—	225
25-35 »	318	374	349	153	57	19	—	—	2	—	—	—	—	1.272
35-45 »	341	304	471	355	232	101	45	27	12	4	1	1	—	1.894
45-55 »	364	276	294	249	157	93	50	30	22	9	2	—	1	1.547
55-65 »	404	237	197	142	67	39	14	5	3	2	1	—	—	1.111
oltre 65 »	312	132	70	27	15	5	7	1	—	—	—	—	—	569
TRAPANI	2.078	1.659	1.610	1.153	713	365	170	94	49	13	2	1	1	7.908
fino a 25 anni.	93	41	21	5	—	—	—	—	—	—	—	—	—	160
25-35 »	425	448	315	159	42	18	—	—	—	—	—	—	—	1.407
35-45 »	398	402	575	438	251	137	54	24	11	2	1	—	—	2.293
45-55 »	425	306	380	353	289	143	86	51	31	11	1	1	—	2.077
55-65 »	390	274	208	151	102	53	26	17	7	—	—	—	—	1.229
oltre 65 »	347	188	111	47	29	14	4	2	—	—	—	—	—	742

Segue TAV. 28 — Famiglie con il capo famiglia in condizione professionale, per numero di figli conviventi, età e ramo di attività economica del capo famiglia e provincia

Segue C — Commercio e servizi vari

PROVINCIE E REGIONI — ETÀ DEL CAPO FAMIGLIA	FAMIGLIE CON FIGLI CONVIVENTI													TOTALE
	0	1	2	3	4	5	6	7	8	9	10	11	oltre 11	
Sicilia	24.764	19.511	20.203	14.285	8.487	4.553	2.390	1.251	565	191	62	8	7	96.277
fino a 25 anni	1.387	961	439	91	15	3	—	—	—	—	—	—	—	2.896
25-35 »	4.400	5.353	4.541	2.277	855	235	53	9	8	2	—	—	—	17.733
35-45 »	4.865	4.379	6.632	5.267	3.295	1.769	865	427	166	53	12	1	1	27.732
45-55 »	5.275	3.505	4.708	4.054	2.879	1.789	1.088	620	327	108	37	5	4	24.399
55-65 »	4.864	3.166	2.706	1.981	1.142	621	316	171	57	26	10	1	2	15.063
oltre 65 »	3.973	2.147	1.177	615	301	136	68	24	7	2	3	1	—	8.454
CAGLIARI	3.105	1.806	2.014	1.579	1.119	726	425	273	156	61	34	9	2	11.309
fino a 25 anni	205	76	38	7	—	—	—	—	—	—	—	—	—	326
25-35 »	663	509	530	250	107	42	5	2	—	—	—	—	—	2.108
35-45 »	711	434	658	622	476	327	150	90	55	13	8	—	—	3.544
45-55 »	597	319	395	375	325	239	196	124	77	42	19	9	2	2.719
55-65 »	497	258	255	233	172	93	64	49	23	5	7	—	—	1.656
oltre 65 »	432	210	138	92	39	25	10	8	1	1	—	—	—	956
NUORO	729	384	388	365	295	212	131	81	55	13	10	2	2	2.667
fino a 25 anni	33	7	4	—	2	—	—	—	—	—	—	—	—	46
25-35 »	138	113	91	50	16	5	1	1	—	—	—	—	—	415
35-45 »	154	77	119	117	99	60	23	18	11	—	3	—	—	681
45-55 »	156	59	71	85	88	67	63	36	30	7	4	2	1	609
55-65 »	131	60	63	81	65	61	34	19	9	5	3	—	—	531
oltre 65 »	117	68	40	32	25	19	10	7	5	1	—	—	1	325
SASSARI	1.414	984	1.015	752	522	313	181	120	55	25	16	2	1	5.400
fino a 25 anni	47	27	16	2	2	—	—	—	—	—	—	—	—	94
25-35 »	224	249	194	107	44	10	2	2	—	—	—	—	—	832
35-45 »	278	221	321	271	209	113	61	37	20	5	3	—	—	1.539
45-55 »	330	185	221	204	152	121	67	51	25	15	9	2	1	1.383
55-65 »	301	140	164	110	83	54	43	27	9	3	4	—	—	938
oltre 65 »	234	162	99	58	32	15	8	3	1	2	—	—	—	614
Sardegna	5.248	3.174	3.417	2.696	1.936	1.251	737	474	266	99	60	13	5	19.376
fino a 25 anni	285	110	58	9	4	—	—	—	—	—	—	—	—	466
25-35 »	1.025	871	815	407	167	57	8	5	—	—	—	—	—	3.355
35-45 »	1.143	732	1.098	1.010	784	500	234	145	86	18	14	—	—	5.764
45-55 »	1.083	563	687	664	565	427	326	211	132	64	32	13	4	4.771
55-65 »	929	458	482	424	320	208	141	95	41	13	14	—	—	3.125
oltre 65 »	783	440	277	182	96	59	28	18	7	4	—	—	1	1.895
ITALIA	337.718	297.491	250.809	130.083	64.599	32.830	17.021	9.997	4.854	2.015	861	252	141	1.148.671
fino a 25 anni	14.182	5.426	1.890	418	85	23	—	—	—	—	—	—	—	22.024
25-35 »	59.107	62.462	35.865	12.534	4.060	1.281	347	86	24	7	2	—	—	175.775
35-45 »	67.601	81.881	90.442	46.631	23.105	11.546	5.559	3.169	1.335	515	173	40	19	332.016
45-55 »	80.859	68.970	72.511	44.423	24.578	13.526	7.829	4.973	2.738	1.175	546	181	96	322.410
55-65 »	71.472	51.389	36.384	20.117	10.273	5.351	2.789	1.552	685	284	124	26	22	200.468
oltre 65 »	44.497	27.363	13.717	5.955	2.498	1.103	497	217	72	34	16	5	4	95.978

Segue Tav. 28 — Famiglie con il capo famiglia in condizione professionale, per numero di figli conviventi, età e ramo di attività economica del capo famiglia e provincia

D — ALTRI RAMI

PROVINCIE E REGIONI — ETÀ DEL CAPO FAMIGLIA	FAMIGLIE CON FIGLI CONVIVENTI													TOTALE
	0	1	2	3	4	5	6	7	8	9	10	11	oltre 11	
ALESSANDRIA	5.986	6.223	3.454	864	235	99	47	24	5	5	1	3	—	16.946
fino a 25 anni.	146	27	4	—	—	—	—	—	—	—	—	—	—	177
25-35 »	1.489	1.216	293	37	5	—	2	—	—	—	—	—	—	3.042
35-45 »	1.451	2.466	1.469	304	72	22	12	4	1	—	—	—	—	5.801
45-55 »	1.345	1.569	1.222	384	111	58	28	12	3	2	1	2	—	4.737
55-65 »	1.052	809	421	126	42	16	5	8	1	2	—	1	—	2.483
oltre 65 »	503	136	45	13	5	3	—	—	—	1	—	—	—	706
ASTI	2.147	1.891	1.039	301	81	20	10	5	3	—	—	—	1	5.498
fino a 25 anni.	58	8	1	—	—	—	—	—	—	—	—	—	—	67
25-35 »	593	455	120	15	2	1	—	—	—	—	—	—	—	1.186
35-45 »	464	753	471	128	32	2	2	2	1	—	—	—	—	1.855
45-55 »	428	403	295	111	33	12	5	2	2	—	—	—	1	1.292
55-65 »	374	217	130	44	12	4	3	1	—	—	—	—	—	785
oltre 65 »	230	55	22	3	2	1	—	—	—	—	—	—	—	313
CUNEO	5.525	3.435	2.628	1.106	341	143	65	21	14	5	3	—	—	13.286
fino a 25 anni.	160	19	8	—	2	—	—	—	—	—	—	—	—	189
25-35 »	900	684	220	38	7	1	—	—	—	—	—	—	—	1.850
35-45 »	1.991	1.332	1.203	531	126	60	15	6	2	1	—	—	—	5.267
45-55 »	1.068	759	799	373	149	53	36	11	7	4	2	—	—	3.261
55-65 »	864	512	340	141	52	25	13	4	5	—	1	—	—	1.957
oltre 65 »	542	129	58	23	5	4	1	—	—	—	—	—	—	762
NOVARA	4.621	4.210	2.496	797	240	104	40	30	5	6	1	—	—	12.550
fino a 25 anni.	128	26	3	—	—	—	—	—	—	—	—	—	—	157
25-35 »	1.167	889	236	48	10	—	—	—	—	—	—	—	—	2.850
35-45 »	1.002	1.552	1.063	289	76	33	10	11	2	—	—	—	—	4.038
45-55 »	1.025	1.030	848	338	124	50	26	11	3	3	1	—	—	3.459
55-65 »	898	601	301	108	28	17	4	8	—	3	—	—	—	1.968
oltre 65 »	401	112	45	14	2	4	—	—	—	—	—	—	—	578
TORINO	21.466	17.360	9.074	2.639	809	323	136	51	33	16	7	2	—	51.916
fino a 25 anni.	640	117	18	5	—	—	—	—	—	—	—	—	—	780
25-35 »	5.043	3.369	893	157	22	4	—	—	—	—	—	—	—	9.488
35-45 »	4.922	6.059	3.787	927	263	76	35	10	6	—	—	1	—	16.086
45-55 »	5.071	4.870	3.006	1.113	363	174	78	33	16	13	5	—	—	14.742
55-65 »	4.268	2.538	1.217	407	151	65	22	8	10	3	2	1	—	8.692
oltre 65 »	1.522	407	153	30	10	4	1	—	1	—	—	—	—	2.128
VERCELLI	3.646	3.148	1.729	464	128	42	27	9	7	1	—	1	1	9.203
fino a 25 anni.	91	31	2	—	—	—	—	—	—	—	—	—	—	124
25-35 »	861	768	174	28	4	1	1	—	—	—	—	—	—	1.837
35-45 »	729	1.108	758	177	37	11	10	1	2	1	—	—	—	2.834
45-55 »	802	719	573	187	63	21	16	5	4	—	—	1	1	2.392
55-65 »	726	425	191	65	22	8	—	3	1	—	—	—	—	1.441
oltre 65 »	437	97	31	7	2	1	—	—	—	—	—	—	—	575
Piemonte	43.391	36.267	20.420	6.171	1.834	731	325	140	67	33	12	6	2	109.399
fino a 25 anni.	1.223	228	36	5	2	—	—	—	—	—	—	—	—	1.494
25-35 »	10.053	7.281	1.936	323	50	7	3	—	—	—	—	—	—	19.753
35-45 »	10.559	13.270	8.751	2.356	606	204	84	34	14	2	—	1	—	35.881
45-55 »	9.739	9.350	6.743	2.506	843	368	189	74	35	22	9	3	2	29.883
55-65 »	8.182	5.102	2.600	891	307	135	47	32	17	8	3	2	—	17.326
oltre 65 »	3.635	936	354	90	26	17	2	—	1	1	—	—	—	5.062

Segue Tav. 28 — Famiglie con il capo famiglia in condizione professionale, per numero di figli conviventi, età e ramo di attività economica del capo famiglia e provincia

Segue D — Altri rami

PROVINCIE E REGIONI — ETÀ DEL CAPO FAMIGLIA	FAMIGLIE CON FIGLI CONVIVENTI													TOTALE
	0	1	2	3	4	5	6	7	8	9	10	11	oltre 11	
Valle d'Aosta	907	556	398	149	54	15	7	2	—	—	—	1	—	2.084
fino a 25 anni.	47	6	—	—	—	—	—	—	—	—	—	—	—	53
25-35 »	279	196	61	18	3	—	—	—	—	—	—	—	—	552
35-45 »	201	192	181	63	25	8	3	—	—	—	—	—	—	673
45-55 »	181	95	108	55	18	3	3	1	—	—	—	1	—	465
55-65 »	128	53	32	15	6	3	1	1	—	—	—	—	—	239
oltre 65 »	71	14	11	3	2	1	—	—	—	—	—	—	—	102
BERGAMO	4.178	2.583	2.647	1.554	856	424	233	136	61	31	14	3	2	12.722
fino a 25 anni.	129	29	6	1	—	—	—	—	—	—	—	—	—	165
25-35 »	1.127	878	484	117	29	4	—	—	—	—	—	—	—	2.639
35-45 »	951	796	1.130	644	325	121	71	32	8	2	3	—	—	4.083
45-55 »	833	493	658	536	343	212	125	78	33	20	8	1	2	3.282
55-65 »	694	357	301	234	143	80	35	24	19	9	2	2	—	1.900
oltre 65 »	444	90	68	22	16	7	2	2	1	—	1	—	—	653
BRESCIA	5.442	3.873	3.766	1.945	987	484	250	123	80	23	16	1	2	16.992
fino a 25 anni.	150	44	9	2	—	—	—	—	—	—	—	—	—	205
25-35 »	1.413	1.316	696	162	38	9	1	—	—	—	—	—	—	3.635
35-45 »	1.275	1.157	1.513	765	366	146	64	30	12	5	1	—	1	5.335
45-55 »	1.246	741	991	693	413	243	145	72	52	14	11	1	1	4.623
55-65 »	933	489	487	294	161	81	36	18	15	4	3	—	—	2.521
oltre 65 »	425	126	70	29	9	5	4	3	1	—	1	—	—	673
COMO	4.188	3.374	2.942	1.349	561	226	86	33	22	10	4	—	1	12.796
fino a 25 anni.	119	19	7	2	—	—	—	—	—	—	—	—	—	147
25-35 »	1.113	805	319	62	8	4	1	2	—	—	1	—	—	2.315
35-45 »	996	1.220	1.230	518	157	53	24	9	2	—	1	—	1	4.211
45-55 »	881	756	958	561	290	134	54	21	16	9	2	—	—	3.682
55-65 »	691	458	358	180	97	29	6	1	3	1	—	—	—	1.824
oltre 65 »	388	116	70	26	9	6	1	—	1	—	—	—	—	617
CREMONA	3.438	2.885	2.217	953	362	148	68	41	14	4	1	1	3	10.135
fino a 25 anni.	125	28	6	2	1	—	—	—	—	—	—	—	—	162
25-35 »	956	818	330	60	12	—	—	—	—	—	—	—	—	2.176
35-45 »	780	951	938	368	120	46	20	11	5	—	—	—	—	3.239
45-55 »	746	634	665	381	163	69	34	22	7	3	1	1	2	2.728
55-65 »	592	391	252	126	58	32	14	8	2	1	—	—	1	1.477
oltre 65 »	239	63	26	16	8	1	—	—	—	—	—	—	—	353
MANTOVA	2.822	2.986	2.679	995	341	122	54	23	5	4	3	—	—	10.034
fino a 25 anni.	110	38	4	2	—	—	—	—	—	—	—	—	—	154
25-35 »	710	811	404	65	9	1	—	—	—	—	—	—	—	2.000
35-45 »	632	869	1.032	371	117	38	19	3	—	1	1	—	—	3.083
45-55 »	647	737	893	409	153	65	28	16	5	3	2	—	—	2.958
55-65 »	482	385	277	119	55	15	7	4	—	—	—	—	—	1.344
oltre 65 »	241	146	69	29	7	3	—	—	—	—	—	—	—	495
MILANO	30.439	28.214	18.761	6.550	2.261	835	365	160	80	31	18	7	5	87.726
fino a 25 anni.	831	165	24	4	1	—	—	—	—	—	—	—	—	1.025
25-35 »	7.241	5.467	1.665	294	43	9	2	—	—	—	—	—	—	14.721
35-45 »	7.888	9.886	7.745	2.342	650	216	63	33	9	5	5	—	—	28.342
45-55 »	7.504	7.746	6.528	2.802	1.146	454	216	90	59	21	10	4	3	26.583
55-65 »	5.852	4.316	2.550	1.017	396	149	81	35	10	5	2	3	2	14.418
oltre 65 »	1.623	634	249	91	25	7	3	2	2	—	1	—	—	2.637

Segue TAV. 28 — Famiglie con il capo famiglia in condizione professionale, per numero di figli conviventi, età e ramo di attività economica del capo famiglia e provincia

Segue D — Altri rami

PROVINCIE E REGIONI — ETÀ DEL CAPO FAMIGLIA	FAMIGLIE CON FIGLI CONVIVENTI													TOTALE
	0	1	2	3	4	5	6	7	8	9	10	11	oltre 11	
PAVIA	5.018	4.956	2.991	889	247	85	39	14	2	6	1	—	1	14.249
fino a 25 anni.	127	46	7	2	—	—	—	—	—	—	—	—	—	182
25-35 »	1.274	1.039	241	31	1	2	—	—	—	—	—	—	—	2.588
35-45 »	1.262	1.944	1.272	313	74	15	10	2	—	2	—	—	—	4.894
45-55 »	1.129	1.124	1.035	392	112	45	22	8	1	4	1	—	1	3.874
55-65 »	842	687	381	138	59	21	7	4	1	—	—	—	—	2.140
oltre 65 »	384	116	55	13	1	2	—	—	—	—	—	—	—	571
SONDRIO	1.167	810	798	455	240	112	55	15	8	4	5	2	1	3.672
fino a 25 anni.	48	10	4	1	1	1	—	—	—	—	—	—	—	65
25-35 »	360	280	148	47	16	1	1	—	—	—	—	—	—	853
35-45 »	308	284	332	214	101	42	16	5	3	1	—	—	—	1.806
45-55 »	214	140	206	125	93	51	28	7	3	3	4	2	1	877
55-65 »	149	75	92	56	28	15	10	3	2	—	1	—	—	431
oltre 65 »	88	21	16	12	1	2	—	—	—	—	—	—	—	140
VARESE	3.357	3.368	2.693	1.121	375	136	44	23	4	5	2	1	1	11.130
fino a 25 anni.	128	24	4	1	—	—	—	—	—	—	—	—	—	157
25-35 »	808	869	304	58	9	2	—	1	—	—	—	—	—	2.051
35-45 »	826	1.102	1.072	376	128	29	11	6	—	—	—	—	—	3.550
45-55 »	729	824	930	531	180	84	24	9	4	3	2	1	1	3.322
55-65 »	578	446	334	137	54	18	9	7	—	2	—	—	—	1.585
oltre 65 »	288	103	49	18	4	3	—	—	—	—	—	—	—	465
Lombardia	60.049	53.049	39.494	15.811	6.230	2.572	1.194	568	276	118	64	15	16	179.456
fino a 25 anni.	1.767	403	71	17	3	1	—	—	—	—	—	—	—	2.262
25-35 »	15.002	12.283	4.591	896	165	32	5	3	—	—	1	—	—	32.978
35-45 »	14.418	18.209	16.264	5.911	2.038	706	298	131	39	16	11	—	2	58.043
45-55 »	13.929	13.135	12.864	6.430	2.893	1.357	676	323	180	80	41	10	11	51.929
55-65 »	10.813	7.604	5.032	2.301	1.051	440	205	104	52	22	8	5	3	27.640
oltre 65 »	4.120	1.415	672	256	80	36	10	7	5	—	3	—	—	6.604
BOLZANO	4.573	2.714	2.708	1.343	592	252	126	64	30	17	6	5	1	12.431
fino a 25 anni.	221	17	8	—	1	1	—	—	—	—	—	—	—	248
25-35 »	1.365	788	428	104	26	4	4	—	—	—	—	—	—	2.719
35-45 »	1.163	954	1.256	604	249	97	34	16	6	4	1	2	—	4.386
45-55 »	1.025	593	742	474	232	112	69	33	21	10	4	3	—	3.318
55-65 »	555	309	241	140	77	35	18	12	3	3	1	—	1	1.395
oltre 65 »	244	53	33	21	7	3	1	3	—	—	—	—	—	365
TRENTO	3.768	2.292	2.383	1.432	691	306	134	68	38	17	12	4	2	11.147
fino a 25 anni.	88	12	4	—	—	—	—	—	—	—	—	—	—	104
25-35 »	994	715	348	88	16	8	1	1	—	—	—	—	—	2.171
35-45 »	935	741	1.064	582	252	100	30	17	7	1	2	—	—	3.731
45-55 »	821	419	605	513	293	136	70	35	21	9	7	3	2	2.934
55-65 »	621	302	287	215	121	58	30	14	10	6	3	1	—	1.668
oltre 65 »	309	103	75	34	9	4	3	1	—	1	—	—	—	539
Trentino-Alto Adige	8.341	5.006	5.091	2.775	1.288	558	260	132	68	34	18	9	3	23.578
fino a 25 anni.	309	29	12	—	1	1	—	—	—	—	—	—	—	352
25-35 »	2.359	1.503	776	192	42	12	5	1	—	—	—	—	—	4.890
35-45 »	2.098	1.695	2.320	1.186	501	197	64	33	13	5	3	2	—	8.117
45-55 »	1.846	1.012	1.347	987	525	248	139	68	42	19	11	6	2	6.252
55-65 »	1.176	611	528	355	198	93	48	26	13	9	4	1	1	3.063
oltre 65 »	553	156	108	55	16	7	4	4	—	1	—	—	—	904

Segue Tav. 28 — Famiglie con il capo famiglia in condizione professionale, per numero di figli conviventi, età e ramo di attività economica del capo famiglia e provincia

Segue D — Altri rami

PROVINCIE E REGIONI — ETÀ DEL CAPO FAMIGLIA	FAMIGLIE CON FIGLI CONVIVENTI													TOTALE
	0	1	2	3	4	5	6	7	8	9	10	11	oltre 11	
BELLUNO	1.572	1.279	1.454	761	322	137	58	20	12	6	3	2	2	5.628
fino a 25 anni.	39	5	2	—	—	—	—	—	—	—	—	—	—	46
25-35 »	446	432	261	54	11	4	—	—	—	1	—	—	—	1.209
35-45 »	429	359	546	289	128	38	10	4	2	2	1	—	—	1.808
45-55 »	341	264	447	302	129	61	34	9	8	3	2	1	1	1.602
55-65 »	180	146	136	87	49	29	12	7	1	1	—	1	1	650
oltre 65 »	137	73	62	29	5	5	2	—	—	—	—	—	—	313
PADOVA	4.115	3.576	3.726	2.048	1.033	502	279	127	98	37	20	3	4	15.568
fino a 25 anni.	109	34	10	—	—	—	—	—	—	—	—	—	—	153
25-35 »	1.112	1.071	599	137	32	1	3	2	—	—	—	—	—	2.957
35-45 »	1.064	1.154	1.643	946	382	162	74	30	18	4	4	1	—	5.482
45-55 »	956	653	933	658	405	227	147	66	56	21	10	2	3	4.137
55-65 »	561	532	472	270	189	106	49	29	24	12	5	—	1	2.250
oltre 65 »	313	132	69	37	25	6	6	—	—	—	—	1	—	589
ROVIGO	1.657	1.544	1.696	938	439	259	132	84	28	17	3	2	—	6.799
fino a 25 anni.	76	27	11	—	2	—	—	—	—	—	—	—	—	116
25-35 »	475	495	359	106	16	2	2	—	—	—	—	—	—	1.455
35-45 »	330	395	602	370	151	98	48	31	9	3	1	1	—	2.039
45-55 »	382	335	479	324	188	122	63	44	16	13	2	1	—	1.969
55-65 »	253	209	194	107	71	37	18	9	3	1	—	—	—	902
oltre 65 »	141	83	51	31	11	—	1	—	—	—	—	—	—	318
TREVISO	3.329	2.793	2.927	1.735	754	332	148	80	50	23	5	2	—	12.178
fino a 25 anni.	91	29	6	2	—	—	—	—	—	—	—	—	—	128
25-35 »	840	939	481	114	26	7	3	—	—	—	—	—	—	2.410
35-45 »	930	961	1.377	751	267	105	32	15	6	3	1	—	—	4.448
45-55 »	736	441	672	551	310	149	85	47	31	16	4	2	—	3.044
55-65 »	504	319	330	282	139	65	27	17	12	4	—	—	—	1.699
oltre 65 »	228	104	61	35	12	6	1	1	1	—	—	—	—	449
VENEZIA	8.180	7.202	7.164	3.609	1.774	841	470	242	111	54	21	7	3	29.678
fino a 25 anni.	236	95	28	4	2	—	—	—	—	—	—	—	—	365
25-35 »	2.205	2.287	1.252	305	84	16	3	1	1	—	—	—	—	6.154
35-45 »	1.970	2.298	3.107	1.481	652	263	128	55	21	10	5	—	1	9.991
45-55 »	1.879	1.447	1.853	1.208	728	407	247	138	71	30	12	5	2	8.027
55-65 »	1.527	917	842	572	288	149	90	48	17	14	4	2	—	4.470
oltre 65 »	363	158	82	39	20	6	2	—	1	—	—	—	—	671
VERONA	5.081	4.910	5.091	2.437	989	427	216	107	49	11	9	4	1	19.332
fino a 25 anni.	126	48	9	—	—	—	—	—	—	—	—	—	—	183
25-35 »	1.424	1.534	689	153	16	1	1	1	1	—	—	—	—	3.820
35-45 »	1.234	1.671	2.349	1.058	351	133	47	23	13	1	3	—	—	6.883
45-55 »	1.115	879	1.365	860	449	206	116	52	24	9	5	4	1	5.085
55-65 »	849	689	619	336	161	83	50	26	11	1	1	—	—	2.826
oltre 65 »	333	89	60	30	12	4	2	5	—	—	—	—	—	535
VICENZA	3.142	2.694	2.650	1.693	818	367	214	113	52	26	17	3	1	11.790
fino a 25 anni.	97	31	9	—	—	—	—	—	—	—	—	—	—	137
25-35 »	874	870	487	135	29	14	1	—	—	—	—	—	—	2.410
35-45 »	799	901	1.177	704	310	116	56	26	9	5	—	2	—	4.105
45-55 »	619	465	657	610	322	160	104	65	29	17	12	1	—	3.061
55-65 »	501	349	276	223	143	71	50	19	13	4	5	—	1	1.655
oltre 65 »	252	78	44	21	14	6	3	3	1	—	—	—	—	422

Segue TAV. 28 — Famiglie con il capo famiglia in condizione professionale, per numero di figli conviventi, età e ramo di attività economica del capo famiglia e provincia

Segue D — Altri rami

PROVINCIE E REGIONI — ETÀ DEL CAPO FAMIGLIA	FAMIGLIE CON FIGLI CONVIVENTI													TOTALE
	0	1	2	3	4	5	6	7	8	9	10	11	oltre 11	
Veneto	27.076	23.998	24.708	13.221	6.129	2.865	1.517	773	400	174	78	23	11	100.973
fino a 25 anni	774	269	75	6	4	—	—	—	—	—	—	—	—	1.128
25-35 »	7.376	7.628	4.128	1.004	214	45	13	4	3	—	—	—	—	20.415
35-45 »	6.756	7.739	10.801	5.599	2.241	915	395	184	78	28	15	4	1	34.756
45-55 »	6.028	4.484	6.406	4.513	2.531	1.332	796	421	235	109	47	16	7	26.925
55-65 »	4.375	3.161	2.869	1.877	1.040	540	296	155	81	37	15	3	3	14.452
oltre 65 »	1.767	717	429	222	99	33	17	9	3	—	1	—	—	3.297
GORIZIA	1.725	1.728	1.505	505	180	69	26	16	5	3	3	1	—	5.766
fino a 25 anni	43	10	2	—	—	—	—	—	—	—	—	—	—	55
25-35 »	431	527	237	26	8	1	—	—	—	—	—	—	—	1.230
35-45 »	449	572	638	232	61	11	4	2	1	1	—	—	—	1.971
45-55 »	362	353	439	185	71	45	16	13	2	1	3	1	—	1.491
55-65 »	331	212	165	59	35	12	5	1	1	1	—	—	—	822
oltre 65 »	109	54	24	3	5	—	1	—	1	—	—	—	—	197
UDINE	5.682	5.551	5.481	2.483	949	317	149	62	32	16	2	4	2	20.730
fino a 25 anni	172	44	7	—	—	—	—	—	—	—	—	—	—	223
25-35 »	1.674	1.778	823	158	38	2	1	1	—	—	—	—	—	4.475
35-45 »	1.571	2.047	2.763	1.145	358	96	43	11	5	4	—	1	—	8.044
45-55 »	1.093	947	1.285	822	377	148	78	38	19	9	2	3	1	4.822
55-65 »	841	611	535	319	158	67	26	11	8	3	—	—	1	2.580
oltre 65 »	331	124	68	39	18	4	1	1	—	—	—	—	—	586
Friuli-Venezia Giulia	7.407	7.279	6.986	2.988	1.129	386	175	78	37	19	5	5	2	26.496
fino a 25 anni	215	54	9	—	—	—	—	—	—	—	—	—	—	278
25-35 »	2.105	2.305	1.060	184	46	3	1	1	—	—	—	—	—	5.705
35-45 »	2.020	2.619	3.401	1.377	419	107	47	13	6	5	—	1	—	10.015
45-55 »	1.455	1.300	1.724	1.007	448	193	94	51	21	10	5	4	1	6.313
55-65 »	1.172	823	700	378	193	79	31	12	9	4	—	—	1	3.402
oltre 65 »	440	178	92	42	23	4	2	1	1	—	—	—	—	783
Trieste (Territorio di)	12.094	10.311	6.167	1.658	427	167	71	21	8	6	2	—	1	30.933
fino a 25 anni	433	123	21	2	—	—	—	—	—	—	—	—	—	579
25-35 »	2.592	2.300	760	101	11	3	—	1	—	—	—	—	—	5.768
35-45 »	2.728	3.286	2.409	601	131	36	15	4	1	2	—	—	1	9.214
45-55 »	3.351	2.883	2.116	713	212	87	41	11	6	3	1	—	—	9.424
55-65 »	2.381	1.452	759	223	66	39	13	3	—	1	1	—	—	4.938
oltre 65 »	609	267	102	18	7	2	2	2	1	—	—	—	—	1.010
GENOVA	21.540	20.364	13.628	4.401	1.346	442	162	71	32	15	10	1	4	62.016
fino a 25 anni	588	145	25	4	—	—	—	—	—	—	—	—	—	762
25-35 »	4.633	4.061	1.189	180	28	1	1	—	—	—	—	—	—	10.093
35-45 »	5.086	6.736	5.054	1.388	334	85	39	9	1	—	—	—	1	18.733
45-55 »	5.646	5.699	5.027	1.954	683	246	80	43	26	12	6	—	1	19.423
55-65 »	4.328	3.242	2.141	807	277	103	40	17	5	3	4	1	2	10.970
oltre 65 »	1.259	481	192	68	24	7	2	2	—	—	—	—	—	2.035
IMPERIA	2.907	2.522	1.680	507	155	59	13	6	5	1	—	1	—	7.856
fino a 25 anni	94	17	2	—	—	—	—	—	—	—	—	—	—	113
25-35 »	735	629	181	26	6	1	—	—	—	—	—	—	—	1.578
35-45 »	685	942	705	215	53	11	3	—	1	—	—	—	—	2.615
45-55 »	665	583	579	189	63	32	8	4	2	1	—	1	—	2.127
55-65 »	513	293	192	68	30	13	2	2	1	—	—	—	—	1.114
oltre 65 »	215	58	21	9	3	2	—	—	1	—	—	—	—	309

Segue Tav. 28 — Famiglie con il capo famiglia in condizione professionale, per numero di figli conviventi, età e ramo di attività economica del capo famiglia e provincia

Segue D — Altri rami

PROVINCIE E REGIONI — ETÀ DEL CAPO FAMIGLIA	FAMIGLIE CON FIGLI CONVIVENTI													TOTALE
	0	1	2	3	4	5	6	7	8	9	10	11	oltre 11	
LA SPEZIA	5.468	7.237	5.498	1.688	529	158	78	23	14	4	—	1	—	20.698
fino a 25 anni.	188	46	3	1	—	—	—	—	—	—	—	—	—	238
25-35 »	1.544	2.075	631	71	15	2	—	—	—	—	—	—	—	4.338
35-45 »	1.209	2.351	2.325	628	149	42	16	6	1	—	—	—	—	6.727
45-55 »	1.258	1.692	1.835	698	271	83	41	14	8	3	—	1	—	5.904
55-65 »	1.119	1.009	665	281	92	31	20	3	5	1	—	—	—	3.226
oltre 65 »	150	64	39	9	2	—	1	—	—	—	—	—	—	265
SAVONA	3.320	3.335	2.250	720	231	80	17	17	5	1	—	—	—	9.976
fino a 25 anni.	80	13	3	—	—	—	—	—	—	—	—	—	—	96
25-35 »	887	770	208	31	—	1	—	—	—	—	—	—	—	1.897
35-45 »	805	1.159	929	271	71	21	5	4	—	—	—	—	—	3.265
45-55 »	715	834	777	295	104	40	6	10	4	—	—	—	—	2.785
55-65 »	591	477	299	109	48	17	4	3	1	1	—	—	—	1.550
oltre 65 »	242	82	34	14	8	1	2	—	—	—	—	—	—	383
Liguria	33.235	33.458	23.056	7.316	2.261	739	270	117	56	21	10	3	4	100.546
fino a 25 anni.	950	221	33	5	—	—	—	—	—	—	—	—	—	1.209
25-35 »	7.799	7.535	2.209	308	49	5	1	—	—	—	—	—	—	17.906
35-45 »	7.785	1.188	9.013	2.502	607	159	63	19	3	—	—	—	1	31.340
45-55 »	8.284	8.808	8.218	3.136	1.121	401	135	71	40	16	6	2	1	30.239
55-65 »	6.551	5.021	3.297	1.265	447	164	66	25	12	5	4	1	2	16.860
oltre 65 »	1.866	685	286	100	37	10	5	2	1	—	—	—	—	2.992
BOLOGNA	11.268	13.001	8.011	2.480	831	300	119	54	28	15	1	—	1	36.109
fino a 25 anni.	272	132	19	2	1	—	—	—	—	—	—	—	—	426
25-35 »	2.998	3.146	993	134	23	5	—	—	—	—	—	—	—	7.299
35-45 »	2.889	4.954	3.537	1.006	307	80	30	8	10	1	—	—	—	12.822
45-55 »	2.476	2.759	2.393	932	344	147	63	34	12	12	1	—	—	9.173
55-65 »	2.037	1.773	979	370	147	64	24	11	5	2	—	—	1	5.413
oltre 65 »	596	237	90	36	9	4	2	1	1	—	—	—	—	976
FERRARA	2.912	3.222	2.379	955	301	117	66	23	15	4	1	1	1	9.997
fino a 25 anni.	115	32	4	1	—	—	—	—	—	—	—	—	—	152
25-35 »	771	922	409	73	6	4	1	1	—	—	—	—	—	2.187
35-45 »	722	1.116	1.052	443	115	44	17	12	4	—	—	1	—	3.526
45-55 »	638	686	634	311	134	45	33	6	6	3	1	—	1	2.498
55-65 »	483	386	251	117	42	22	15	4	5	1	—	—	—	1.326
oltre 65 »	183	80	29	10	4	2	—	—	—	—	—	—	—	308
FORLÌ	4.241	4.067	3.863	1.747	658	261	95	41	16	14	2	1	—	15.006
fino a 25 anni.	153	42	8	2	—	—	—	—	—	—	—	—	—	205
25-35 »	1.294	1.400	677	122	15	2	1	—	—	—	—	—	—	3.511
35-45 »	996	1.296	1.778	840	288	93	31	10	4	3	—	—	—	5.339
45-55 »	806	755	972	544	269	128	47	26	10	9	2	1	—	3.569
55-65 »	632	471	367	225	81	36	14	5	1	2	—	—	—	1.834
oltre 65 »	360	103	61	14	5	2	2	—	1	—	—	—	—	548
MODENA	3.883	3.829	2.909	1.111	433	173	84	44	15	9	5	—	1	12.496
fino a 25 anni.	126	42	10	2	—	—	—	—	—	—	—	—	—	180
25-35 »	1.100	1.126	452	85	12	1	1	—	—	—	—	—	—	2.777
35-45 »	924	1.308	1.280	469	190	58	22	10	3	—	1	—	—	4.265
45-55 »	835	761	783	398	163	79	43	26	10	5	4	—	1	3.108
55-65 »	641	491	349	138	62	31	14	8	2	4	—	—	—	1.740
oltre 65 »	257	101	35	19	6	4	4	—	—	—	—	—	—	426

Segue TAV. 28 — Famiglie con il capo famiglia in condizione professionale, per numero di figli conviventi, età e ramo di attività economica del capo famiglia e provincia

Segue D — Altri rami

PROVINCIE E REGIONI — ETÀ DEL CAPO FAMIGLIA	FAMIGLIE CON FIGLI CONVIVENTI													TOTALE
	0	1	2	3	4	5	6	7	8	9	10	11	oltre 11	
PARMA.	4.132	4.267	3.052	1.209	383	143	57	33	15	5	1	—	—	13.297
fino a 25 anni.	117	39	7	1	1	—	—	—	—	—	—	—	—	165
25-35 »	1.114	1.171	438	70	6	2	—	—	—	—	—	—	—	2.801
35-45 »	1.088	1.568	1.358	474	132	27	15	7	2	2	—	—	—	4.873
45-55 »	899	895	873	459	158	83	24	19	9	3	1	—	—	3.423
55-65 »	630	495	338	189	78	29	17	7	4	—	—	—	—	1.787
oltre 65 »	284	99	38	16	8	2	1	—	—	—	—	—	—	448
PIACENZA.	3.442	2.799	2.515	1.022	396	150	82	46	11	7	2	—	1	10.473
fino a 25 anni.	84	27	5	—	—	—	—	—	—	—	—	—	—	116
25-35 »	972	702	305	43	8	3	—	—	—	—	—	—	—	2.033
35-45 »	992	1.165	1.166	381	123	34	18	6	2	3	—	—	—	3.890
45-55 »	670	533	691	419	191	79	44	28	5	3	2	—	1	2.666
55-65 »	491	318	310	167	61	31	18	12	4	1	—	—	—	1.413
oltre 65 »	233	54	38	12	13	3	2	—	—	—	—	—	—	355
RAVENNA.	2.883	2.903	2.089	743	265	73	39	16	8	4	1	2	—	9.026
fino a 25 anni.	101	38	9	2	—	—	—	—	—	—	—	—	—	150
25-35 »	772	804	307	47	5	1	—	—	—	—	—	—	—	1.936
35-45 »	700	1.013	922	327	92	23	6	4	2	2	—	1	—	3.092
45-55 »	563	593	573	265	119	36	25	9	4	1	1	—	—	2.189
55-65 »	488	392	243	95	47	11	7	3	2	1	—	1	—	1.290
oltre 65 »	259	63	35	7	2	2	1	—	—	—	—	—	—	369
REGGIO NELL'EMILIA	2.874	2.953	2.273	889	324	146	53	31	17	10	2	2	1	9.575
fino a 25 anni.	76	31	5	—	—	—	—	—	—	—	—	—	—	112
25-35 »	812	849	304	48	14	2	—	—	—	—	—	—	—	2.029
35-45 »	686	1.022	999	328	106	39	15	8	2	2	—	—	—	3.207
45-55 »	627	593	640	353	140	72	29	13	10	5	2	2	—	2.486
55-65 »	460	367	282	143	59	32	9	9	5	3	—	—	1	1.370
oltre 65 »	213	91	43	17	5	1	—	1	—	—	—	—	—	371
Emilia-Romagna	35.635	37.041	27.091	10.156	3.591	1.363	595	288	125	68	15	6	5	115.979
fino a 25 anni.	1.044	383	67	10	2	—	—	—	—	—	—	—	—	1.506
25-35 »	9.833	10.120	3.885	622	89	20	3	1	—	—	—	—	—	24.573
35-45 »	8.997	13.442	12.092	4.268	1.353	398	154	65	29	13	1	2	—	40.814
45-55 »	7.514	7.575	7.559	3.681	1.518	669	308	161	66	41	14	3	3	29.112
55-65 »	5.862	4.693	3.119	1.444	577	256	118	59	28	14	—	1	2	16.173
oltre 65 »	2.385	828	369	131	52	20	12	2	2	—	—	—	—	3.801
AREZZO.	2.536	2.518	2.120	795	299	101	31	25	8	2	1	—	—	8.436
fino a 25 anni.	93	25	—	—	—	—	—	—	—	—	—	—	—	118
25-35 »	798	732	297	47	7	1	—	—	—	—	—	—	—	1.882
35-45 »	610	896	935	363	105	34	13	5	1	—	—	—	—	2.962
45-55 »	430	484	621	280	131	49	13	15	3	1	—	—	—	2.027
55-65 »	376	329	238	98	47	17	5	5	4	1	1	—	—	1.121
oltre 65 »	229	52	29	7	9	—	—	—	—	—	—	—	—	326
FIRENZE	11.897	13.025	9.321	2.939	862	276	100	53	24	6	3	—	1	38.507
fino a 25 anni.	255	64	15	4	—	—	—	—	—	—	—	—	—	338
25-35 »	2.884	2.745	947	161	22	3	1	1	1	—	—	—	—	6.765
35-45 »	2.839	4.297	3.742	1.147	271	80	25	12	3	2	—	—	—	12.418
45-55 »	2.575	3.185	3.025	1.111	419	140	58	24	15	3	3	—	1	10.559
55-65 »	2.415	2.351	1.425	470	141	49	15	16	3	1	—	—	—	6.886
oltre 65 »	929	383	167	46	9	4	1	—	2	—	—	—	—	1.541

Segue TAV. 28 — Famiglie con il capo famiglia in condizione professionale, per numero di figli conviventi, età e ramo di attività economica del capo famiglia e provincia

Segue D — Altri rami

PROVINCIE E REGIONI — ETÀ DEL CAPO FAMIGLIA	FAMIGLIE CON FIGLI CONVIVENTI													TOTALE
	0	1	2	3	4	5	6	7	8	9	10	11	oltre 11	
GROSSETO	1.819	2.207	1.711	655	232	85	26	15	7	4	—	—	—	6.761
fino a 25 anni.	94	20	2	—	—	—	—	—	—	—	—	—	—	116
25-35 »	615	701	267	43	9	1	—	—	—	—	—	—	—	1.636
35-45 »	384	780	819	312	71	31	6	4	2	1	—	—	—	2.410
45-55 »	323	425	421	221	111	35	12	8	5	2	—	—	—	1.563
55-65 »	280	238	179	74	40	16	7	3	—	1	—	—	—	838
oltre 65 »	123	43	23	5	1	2	1	—	—	—	—	—	—	198
LIVORNO	3.798	4.877	3.838	1.319	477	170	75	27	15	4	1	1	1	14.603
fino a 25 anni.	146	78	19	2	2	—	—	—	—	—	—	—	—	247
25-35 »	1.085	1.433	660	122	25	7	1	—	1	—	—	—	—	3.334
35-45 »	805	1.548	1.636	544	176	56	21	11	3	2	—	—	—	4.802
45-55 »	836	1.032	1.104	494	212	81	40	12	9	1	1	1	—	3.823
55-65 »	703	656	379	142	57	26	13	4	2	1	—	—	1	1.984
oltre 65 »	223	130	40	15	5	—	—	—	—	—	—	—	—	413
LUCCA	2.934	3.055	2.950	1.308	430	153	61	27	17	6	—	1	—	10.942
fino a 25 anni.	93	31	9	2	—	—	—	—	—	—	—	—	—	135
25-35 »	776	872	376	78	7	3	—	—	—	—	—	—	—	2.112
35-45 »	657	965	1.242	524	139	47	14	10	4	3	—	—	—	3.605
45-55 »	652	666	912	525	217	77	34	12	12	3	—	1	—	3.111
55-65 »	482	415	358	165	65	24	11	5	1	—	—	—	—	1.526
oltre 65 »	274	106	53	14	2	2	2	—	—	—	—	—	—	453
MASSA-CARRARA	1.751	2.088	1.956	844	294	90	44	20	6	3	—	—	—	7.096
fino a 25 anni.	54	34	7	3	—	—	—	—	—	—	—	—	—	98
25-35 »	522	688	346	62	15	2	1	—	—	—	—	—	—	1.636
35-45 »	396	630	849	344	104	25	14	6	—	1	—	—	—	2.369
45-55 »	346	427	533	308	126	44	22	12	6	—	—	—	—	1.824
55-65 »	301	267	196	113	46	16	7	2	—	2	—	—	—	950
oltre 65 »	132	42	25	14	3	3	—	—	—	—	—	—	—	219
PISA	3.238	4.019	3.075	947	298	87	34	9	7	2	2	—	1	11.719
fino a 25 anni.	97	33	3	1	—	—	—	—	—	—	—	—	—	134
25-35 »	840	1.077	368	57	8	—	—	—	—	—	—	—	—	2.350
35-45 »	661	1.195	1.307	373	104	25	13	3	—	—	—	—	—	3.681
45-55 »	742	968	965	379	138	42	19	4	7	2	1	—	1	3.268
55-65 »	632	611	374	123	44	18	2	2	—	—	1	—	—	1.807
oltre 65 »	266	135	58	14	4	2	—	—	—	—	—	—	—	479
PISTOIA	1.861	2.238	1.637	567	156	44	16	10	3	2	—	—	—	6.534
fino a 25 anni.	59	11	2	2	—	—	—	—	—	—	—	—	—	74
25-35 »	502	550	213	33	4	—	—	—	—	—	—	—	—	1.302
35-45 »	485	779	734	223	47	13	6	2	—	—	—	—	—	2.239
45-55 »	373	504	485	231	80	27	5	6	2	2	—	—	—	1.715
55-65 »	332	334	170	67	24	4	5	2	1	—	—	—	—	939
oltre 65 »	160	60	33	11	1	—	—	—	—	—	—	—	—	265
SIENA	2.875	2.822	1.875	589	173	51	22	17	2	1	1	—	—	8.428
fino a 25 anni.	98	17	5	—	—	—	—	—	—	—	—	—	—	120
25-35 »	844	637	223	32	4	1	—	—	—	—	—	—	—	1.741
35-45 »	631	962	823	233	64	19	6	2	1	—	—	—	—	2.741
45-55 »	533	699	567	231	79	23	13	9	1	1	1	—	—	2.157
55-65 »	533	414	231	84	26	8	3	5	—	—	—	—	—	1.304
oltre 65 »	236	93	26	9	—	—	—	1	—	—	—	—	—	365

Segue TAV. 28 — Famiglie con il capo famiglia in condizione professionale, per numero di figli conviventi, età e ramo di attività economica del capo famiglia e provincia

Segue D — Altri rami

PROVINCIE E REGIONI — ETÀ DEL CAPO FAMIGLIA	FAMIGLIE CON FIGLI CONVIVENTI													TOTALE
	0	1	2	3	4	5	6	7	8	9	10	11	oltre 11	
Toscana	32.709	36.849	28.483	9.963	3.221	1 057	409	203	89	30	8	2	3	113.026
fino a 25 anni	989	313	62	14	2	—	—	—	—	—	—	—	—	1.330
25-35 »	8.866	9.435	3.697	635	101	18	3	1	2	—	—	—	—	22.758
35-45 »	7.418	12.052	12.087	4.063	1.081	330	118	55	14	9	—	—	—	37.227
45-55 »	6.810	8.390	8.633	3.780	1.513	518	216	102	60	15	6	2	2	30.047
55-65 »	6.054	5.615	3.550	1.336	490	178	68	44	11	6	2	—	1	17.355
oltre 65 »	2.572	1.044	454	135	34	13	4	1	2	—	—	—	—	4.259
PERUGIA	4.287	4.406	3.782	1.499	567	225	68	46	18	8	3	2	—	14.911
fino a 25 anni	171	36	5	1	—	—	—	—	—	—	—	—	—	213
25-35 »	1.372	1.495	608	90	12	4	1	—	—	—	—	—	—	3.582
35-45 »	953	1.363	1.673	640	209	62	18	8	3	—	—	2	—	4.931
45-55 »	784	860	993	543	249	116	35	25	12	5	1	—	—	3.623
55-65 »	600	556	446	208	89	39	13	11	3	3	2	—	—	1.970
oltre 65 »	407	96	57	17	8	4	1	2	—	—	—	—	—	592
TERNI	1.977	1.982	1.659	633	203	72	24	14	9	1	3	—	—	6.577
fino a 25 anni	91	16	—	1	—	—	—	—	—	—	—	—	—	108
25-35 »	689	650	258	40	8	—	—	—	—	—	—	—	—	1.645
35-45 »	448	680	790	276	73	17	5	1	1	—	—	—	—	2.291
45-55 »	342	358	410	217	84	46	15	9	7	—	—	—	—	1.488
55-65 »	292	238	181	91	35	9	3	3	—	1	2	—	—	856
oltre 65 »	115	40	20	8	3	—	1	1	1	—	—	—	—	189
Umbria	6.264	6.388	5.441	2.132	770	297	92	60	27	9	6	2	—	21.488
fino a 25 anni	262	52	5	2	—	—	—	—	—	—	—	—	—	321
25-35 »	2.061	2.145	866	130	20	4	1	—	—	—	—	—	—	5.227
35-45 »	1.401	2.043	2.463	916	282	79	23	9	4	—	—	2	—	7.222
45-55 »	1.126	1.218	1.403	760	333	162	50	34	19	5	1	—	—	5.111
55-65 »	892	794	627	299	124	48	16	14	3	4	5	—	—	2.826
oltre 65 »	522	136	77	25	11	4	2	3	1	—	—	—	—	781
ANCONA	3.712	4.198	4.037	1.707	650	243	117	31	22	7	2	—	2	14.728
fino a 25 anni	120	29	6	—	—	—	—	—	—	—	—	—	—	155
25-35 »	1.211	1.424	539	103	19	5	4	1	—	—	—	—	—	3.306
35-45 »	873	1.251	1.606	747	198	54	26	8	3	1	—	—	—	4.767
45-55 »	722	824	1.338	617	317	143	64	16	14	5	1	—	2	4.063
55-65 »	553	553	436	203	89	33	22	6	5	1	1	—	—	1.902
oltre 65 »	233	117	112	37	27	8	1	—	—	—	—	—	—	535
ASCOLI PICENO	2.235	1.623	1.880	1.004	437	192	88	32	13	5	4	—	1	7.514
fino a 25 anni	81	11	5	3	1	—	—	—	—	—	—	—	—	101
25-35 »	680	520	285	66	13	3	1	—	—	—	—	—	—	1.568
35-45 »	515	516	850	446	161	52	31	7	1	1	—	—	—	2.580
45-55 »	438	263	475	346	195	105	41	15	8	3	3	—	1	1.893
55-65 »	310	257	222	127	60	27	14	7	4	1	1	—	—	1.030
oltre 65 »	211	56	43	16	7	5	1	3	—	—	—	—	—	342
MACERATA	1.919	1.739	1.707	826	375	117	49	23	6	1	1	2	—	6.765
fino a 25 anni	57	7	1	1	—	—	—	—	—	—	—	—	—	66
25-35 »	510	524	181	44	7	2	—	—	—	—	—	—	—	1.268
35-45 »	477	576	743	331	135	37	8	5	—	—	—	1	—	2.313
45-55 »	352	321	496	308	170	61	29	9	5	1	—	1	—	1.753
55-65 »	307	250	250	122	60	16	12	6	1	—	1	—	—	1.025
oltre 65 »	216	61	36	20	3	1	—	3	—	—	—	—	—	340

Segue TAV. 28 — Famiglie con il capo famiglia in condizione professionale, per numero di figli conviventi, età e ramo di attività economica del capo famiglia e provincia

Segue D — Altri rami

PROVINCIE E REGION — ETÀ DEL CAPO FAMIGLIA	FAMIGLIE CON FIGLI CONVIVENTI													TOTALE
	0	1	2	3	4	5	6	7	8	9	10	11	oltre 11	
PESARO E URBINO	2.536	2.364	2.227	1.015	440	155	57	30	9	4	2	1	—	8.840
fino a 25 anni.	98	16	4	1	1	—	—	—	—	—	—	—	—	120
25-35 »	737	789	361	72	15	2	2	—	—	—	—	—	—	1.978
35-45 »	622	736	1.053	447	180	46	16	8	4	1	—	—	—	3.113
45-55 »	411	419	562	342	186	77	31	18	3	2	2	—	—	2.053
55-65 »	415	327	212	135	52	27	8	4	2	1	—	1	—	1.184
oltre 65 »	253	77	35	18	6	3	—	—	—	—	—	—	—	392
Marche	10.402	9.924	9.851	4.552	1.902	707	311	116	50	17	9	3	3	37.847
fino a 25 anni.	356	63	16	5	2	—	—	—	—	—	—	—	—	442
25-35 »	3.138	3.257	1.366	285	54	12	7	1	—	—	—	—	—	8.120
35-45 »	2.487	3.079	4.252	1.971	674	189	81	28	8	3	—	1	—	12.773
45-55 »	1.923	1.827	2.871	1.613	868	386	165	58	30	11	6	1	3	9.762
55-65 »	1.585	1.387	1.120	587	261	103	56	23	12	3	3	1	—	5.141
oltre 65 »	913	311	226	91	43	17	2	6	—	—	—	—	—	1.609
FROSINONE	2.163	2.012	2.211	1.257	697	356	187	92	34	19	5	4	1	9.038
fino a 25 anni.	104	53	20	2	—	—	—	—	—	—	—	—	—	179
25-35 »	779	906	598	151	41	10	1	—	—	—	—	—	—	2.486
35-45 »	494	521	940	587	317	155	70	33	6	4	2	—	—	3.129
45-55 »	333	262	431	375	261	146	86	49	22	12	3	4	1	1.985
55-65 »	260	193	187	121	69	43	30	9	6	3	—	—	—	921
oltre 65 »	193	77	35	21	9	2	—	1	—	—	—	—	—	338
LATINA	1.649	1.539	1.756	1.058	544	278	121	69	35	14	2	2	—	7.067
fino a 25 anni.	72	25	2	3	1	—	—	—	—	—	—	—	—	103
25-35 »	605	649	417	136	28	7	1	—	—	—	—	—	—	1.843
35-45 »	382	467	788	504	258	131	37	18	7	1	—	—	—	2.593
45-55 »	278	209	387	298	198	105	71	35	26	13	1	2	—	1.623
55-65 »	218	147	137	101	54	33	11	14	2	—	1	—	—	718
oltre 65 »	94	42	25	16	5	2	1	2	—	—	—	—	—	187
RIETI	1.119	981	1.042	507	205	78	48	20	11	1	1	—	—	4.013
fino a 25 anni.	46	6	2	—	—	—	—	—	—	—	—	—	—	54
25-35 »	370	355	185	46	5	1	1	—	—	—	—	—	—	963
35-45 »	244	304	492	215	82	26	7	5	2	—	—	—	—	1.377
45-55 »	182	169	224	166	89	34	30	11	8	1	1	—	—	915
55-65 »	147	119	118	67	24	17	10	4	1	—	—	—	—	507
oltre 65 »	130	28	21	13	5	—	—	—	—	—	—	—	—	197
ROMA	50.547	41.122	39.834	19.064	7.661	3.041	1.362	707	294	122	49	12	9	163.824
fino a 25 anni.	1.077	282	73	18	17	—	—	—	—	—	—	—	—	1.467
25-35 »	12.348	12.196	6.252	1.451	281	52	21	5	—	—	—	—	—	32.606
35-45 »	17.554	13.474	16.522	7.021	2.951	1.161	389	157	62	19	5	1	—	59.316
45-55 »	10.109	8.568	11.996	7.982	3.224	1.272	698	388	169	80	31	6	3	44.526
55-65 »	7.287	5.466	4.405	2.342	1.112	512	241	150	61	22	12	5	5	21.620
oltre 65 »	2.172	1.136	586	250	76	44	13	7	2	1	1	—	1	4.289
VITERBO	1.639	2.009	1.891	864	365	155	57	24	12	3	—	—	—	7.019
fino a 25 anni.	58	13	6	—	1	—	—	—	—	—	—	—	—	78
25-35 »	553	754	350	77	9	4	—	—	—	—	—	—	—	1.747
35-45 »	382	661	902	412	138	59	18	10	3	—	—	—	—	2.585
45-55 »	270	298	456	275	168	72	28	10	7	1	—	—	—	1.585
55-65 »	239	244	155	91	45	19	11	3	2	2	—	—	—	811
oltre 65 »	137	39	22	9	4	1	—	1	—	—	—	—	—	213

Segue TAV. 28 — Famiglie con il capo famiglia in condizione professionale, per numero di figli conviventi, età e ramo di attività economica del capo famiglia e provincia

Segue D — Altri rami

PROVINCIE E REGIONI — ETÀ DEL CAPO FAMIGLIA	FAMIGLIE CON FIGLI CONVIVENTI													TOTALE
	0	1	2	3	4	5	6	7	8	9	10	11	oltre 11	
Lazio	57.117	47.663	46.734	22.750	9.472	3.908	1.775	912	386	159	57	18	10	190.961
fino a 25 anni.	1.357	379	103	23	19	—	—	—	—	—	—	—	—	1.881
25-35 »	14.655	14.860	7.802	1.861	364	74	24	5	—	—	—	—	—	39.645
35-45 »	19.056	15.427	19.644	8.739	3.746	1.532	521	223	80	24	7	1	—	69.000
45-55 »	11.172	9.506	13.494	9.096	3.940	1.629	913	493	232	107	36	12	4	50.634
55-65 »	8.151	6.169	5.002	2.722	1.304	624	303	180	72	27	13	5	5	24.577
oltre 65 »	2.726	1.322	689	309	99	49	14	11	2	1	1	—	1	5.224
CAMPORBASSO	2.026	1.502	1.696	1.073	613	322	169	99	41	12	2	1	—	7.556
fino a 25 anni.	91	23	11	—	—	—	—	—	—	—	—	—	—	125
25-35 »	631	555	354	97	23	7	—	1	—	—	—	—	—	1.663
35-45 »	473	434	656	483	226	124	50	28	15	3	—	—	—	2.492
45-55 »	379	276	428	340	261	146	86	53	21	8	2	1	—	2.001
55-65 »	252	158	213	130	86	39	33	17	4	1	—	—	—	933
oltre 65 »	200	56	34	23	17	6	—	—	1	—	—	—	—	337
CHIETI	2.189	1.704	1.844	1.083	480	269	113	84	31	14	5	—	2	7.818
fino a 25 anni.	126	30	6	4	—	—	—	—	—	—	—	—	—	166
25-35 »	731	626	378	106	25	7	—	—	—	—	—	—	—	1.873
35-45 »	489	497	763	490	200	112	38	25	8	4	1	—	—	2.627
45-55 »	409	311	471	347	184	116	58	47	19	9	4	—	1	1.976
55-65 »	268	170	182	119	67	32	17	12	4	1	—	—	1	873
oltre 65 »	166	70	44	17	4	2	—	—	—	—	—	—	—	303
L'AQUILA	2.367	1.942	2.242	1.346	669	327	161	72	32	13	3	—	2	9.176
fino a 25 anni.	84	28	10	—	—	—	—	—	—	—	—	—	—	122
25-35 »	702	776	441	120	22	7	—	1	—	—	—	—	—	2.069
35-45 »	613	560	1.011	609	275	109	49	21	4	—	—	—	1	3.252
45-55 »	450	310	490	432	257	145	78	39	22	10	3	—	1	2.237
55-65 »	300	195	237	163	100	64	31	9	6	3	—	—	—	1.108
oltre 65 »	218	73	53	22	15	2	3	2	—	—	—	—	—	388
PESCARA	1.597	1.621	1.568	931	424	203	101	53	28	12	—	1	1	6.540
fino a 25 anni.	78	13	10	—	1	—	—	—	—	—	—	—	—	102
25-35 »	552	540	287	84	18	4	3	1	—	—	—	—	—	1.489
35-45 »	310	556	645	398	161	67	22	15	12	4	—	—	—	2.190
45-55 »	321	288	443	331	174	99	58	28	10	6	—	1	1	1.760
55-65 »	236	173	156	109	64	30	15	8	6	1	—	—	—	798
oltre 65 »	100	51	27	9	6	3	3	1	—	1	—	—	—	201
TERAMO	1.412	1.041	1.217	699	368	170	77	34	22	12	1	2	—	5.055
fino a 25 anni.	58	6	2	1	—	—	—	—	—	—	—	—	—	67
25-35 »	434	357	247	51	17	3	—	1	—	—	—	—	—	1.110
35-45 »	338	335	519	290	128	64	14	6	3	2	—	—	—	1.699
45-55 »	263	182	287	237	156	72	47	21	15	5	—	2	—	1.287
55-65 »	167	124	127	105	54	28	14	6	4	4	1	—	—	634
oltre 65 »	152	37	35	15	13	3	2	—	—	1	—	—	—	258
Abruzzi e Molise	9.591	7.810	8.567	5.132	2.554	1.291	621	342	154	63	11	4	5	38.145
fino a 25 anni.	437	100	39	5	1	—	—	—	—	—	—	—	—	582
25-35 »	3.050	2.854	1.707	458	105	28	3	4	—	—	—	—	—	8.209
35-45 »	2.223	2.382	3.594	2.270	990	476	173	95	42	13	1	—	1	12.260
45-55 »	1.822	1.367	2.119	1.687	1.032	578	327	188	87	38	9	4	3	9.261
55-65 »	1.223	820	915	626	371	193	110	52	24	10	1	—	1	4.346
oltre 65 »	836	287	193	86	55	16	8	3	1	2	—	—	—	1.487

Segue TAV. 28 — Famiglie con il capo famiglia in condizione professionale, per numero di figli conviventi, età e ramo di attività economica del capo famiglia e provincia

Segue D — Altri rami

PROVINCIE E REGIONI — ETÀ DEL CAPO FAMIGLIA	FAMIGLIE CON FIGLI CONVIVENTI													TOTALE
	0	1	2	3	4	5	6	7	8	9	10	11	oltre 11	
AVELLINO	2.267	1.640	1.888	1.483	917	525	276	185	85	24	9	4	—	9.303
fino a 25 anni.	104	40	14	2	1	—	—	—	—	—	—	—	—	161
25-35 »	737	670	509	225	74	31	6	—	1	—	—	—	—	2.253
35-45 »	529	444	761	677	423	214	102	68	30	6	3	—	—	3.257
45-55 »	378	221	375	385	290	213	128	93	49	13	6	4	—	2.155
55-65 »	266	179	186	170	112	63	39	24	5	5	—	—	—	1.049
oltre 65 »	253	86	43	24	17	4	1	—	—	—	—	—	—	428
BENEVENTO	1.794	1.190	1.269	902	544	317	174	123	51	27	9	4	1	6.405
fino a 25 anni.	80	18	10	3	—	—	—	—	—	—	—	—	—	111
25-35 »	628	490	309	111	41	6	2	—	1	—	—	—	—	1.588
35-45 »	397	339	532	416	234	121	62	47	9	6	3	2	—	2.168
45-55 »	334	172	263	259	180	146	88	61	37	19	5	1	1	1.566
55-65 »	180	127	126	99	82	40	22	15	4	2	1	1	—	699
oltre 65 »	175	44	29	14	7	4	—	—	—	—	—	—	—	273
CASERTA	3.677	2.652	3.082	2.371	1.554	991	619	352	174	79	17	10	1	15.579
fino a 25 anni.	112	48	15	6	1	—	—	—	—	—	—	—	—	182
25-35 »	1.096	1.047	842	338	110	36	9	2	—	—	—	—	—	3.480
35-45 »	897	766	1.229	1.104	723	400	229	117	49	20	6	3	—	5.543
45-55 »	714	388	603	601	490	426	292	192	108	52	10	7	1	3.884
55-65 »	512	289	319	291	203	118	86	39	17	7	1	—	—	1.882
oltre 65 »	346	114	74	31	27	11	3	2	—	—	—	—	—	608
NAPOLI	19.927	16.069	18.014	14.375	9.705	6.010	3.508	2.043	1.029	419	167	45	17	91.328
fino a 25 anni.	598	341	215	69	18	7	—	—	—	—	—	—	—	1.248
25-35 »	5.098	5.184	4.487	2.489	1.070	335	85	23	5	2	—	—	—	18.778
35-45 »	4.695	4.431	6.654	5.801	3.972	2.421	1.277	630	291	115	38	9	6	30.340
45-55 »	4.508	3.153	3.915	3.997	3.120	2.362	1.651	1.072	583	242	111	27	7	24.748
55-65 »	3.482	2.384	2.358	1.804	1.384	822	468	302	144	57	17	8	4	13.234
oltre 65 »	1.546	576	385	215	141	63	27	16	6	3	1	1	—	2.980
SALERNO	4.513	3.590	4.107	3.103	2.006	1.226	723	410	205	94	31	9	7	20.024
fino a 25 anni.	172	59	23	6	1	—	—	—	—	—	—	—	—	261
25-35 »	1.325	1.403	973	404	116	42	5	2	—	—	1	—	—	4.271
35-45 »	1.097	1.023	1.687	1.385	848	474	239	120	46	21	4	3	—	6.947
45-55 »	887	572	894	861	723	511	356	223	127	58	21	6	7	5.246
55-65 »	600	379	414	386	280	182	114	57	30	15	5	—	—	2.462
oltre 65 »	432	154	116	61	38	17	9	8	2	—	—	—	—	837
Campania	32.178	25.141	28.360	22.234	14.726	9.069	5.300	3.113	1.544	643	233	72	26	142.639
fino a 25 anni.	1.066	506	277	86	21	7	—	—	—	—	—	—	—	1.963
25-35 »	8.884	8.794	7.120	3.567	1.411	450	107	27	7	2	1	—	—	30.370
35-45 »	7.615	7.003	10.863	9.383	6.200	3.630	1.909	982	425	168	54	17	6	48.255
45-55 »	6.821	4.506	6.050	6.103	4.803	3.658	2.515	1.641	904	384	153	45	16	37.599
55-65 »	5.040	3.358	3.403	2.750	2.061	1.225	729	437	200	86	24	9	4	19.326
oltre 65 »	2.752	974	647	345	230	99	40	26	8	3	1	1	—	5.126
BARI	7.143	6.502	7.582	5.393	3.433	2.061	1.300	824	434	170	52	15	8	34.917
fino a 25 anni.	266	206	122	33	1	1	—	—	—	—	—	—	—	629
25-35 »	2.013	2.507	2.099	1.067	384	116	32	6	1	1	—	—	—	8.226
35-45 »	1.752	1.784	2.982	2.175	1.474	863	529	307	142	58	12	4	5	12.087
45-55 »	1.502	1.042	1.480	1.449	1.121	819	562	425	246	96	34	8	3	8.787
55-65 »	1.046	752	758	586	414	243	172	80	45	14	6	3	—	4.119
oltre 65 »	564	211	141	83	39	19	5	6	—	1	—	—	—	1.069

Segue TAV. 28 — Famiglie con il capo famiglia in condizione professionale, per numero di figli conviventi, età e ramo di attività economica del capo famiglia e provincia

Segue D — Altri rami

PROVINCIE E REGIONI — ETÀ DEL CAPO FAMIGLIA	FAMIGLIE CON FIGLI CONVIVENTI													TOTALE
	0	1	2	3	4	5	6	7	8	9	10	11	oltre 11	
BRINDISI	1.844	1.497	1.689	1.179	716	454	253	145	61	27	4	1	6	7.876
fino a 25 anni	79	37	17	2	—	1	—	—	—	—	—	—	—	136
25-35 »	608	641	524	231	72	19	—	—	—	—	—	—	—	2.095
35-45 »	465	445	650	533	313	215	108	48	14	9	1	—	1	2.802
45-55 »	318	194	303	279	224	154	108	78	38	15	3	1	4	1.719
55-65 »	234	133	163	119	96	58	35	18	9	3	—	—	1	869
oltre 65 »	140	47	32	15	11	7	2	1	—	—	—	—	—	255
FOGGIA	3.386	2.695	3.073	2.453	1.641	1.047	655	368	192	79	20	10	3	15.622
fino a 25 anni	154	98	51	16	2	1	—	—	—	—	—	—	—	322
25-35 »	1.037	1.126	985	491	208	53	13	4	—	—	—	—	—	3.917
35-45 »	757	740	1.057	980	668	433	269	139	62	20	2	1	1	5.129
45-55 »	652	340	592	658	542	425	271	181	103	49	16	8	2	3.839
55-65 »	461	307	317	274	203	127	101	43	27	8	2	1	—	1.871
oltre 65 »	325	84	71	34	18	8	1	1	—	2	—	—	—	544
LECCE	2.950	2.188	2.512	1.869	1.167	741	425	247	140	65	25	3	2	12.334
fino a 25 anni	95	38	24	5	2	—	—	—	—	—	—	—	—	164
25-35 »	861	777	625	248	68	20	5	4	—	—	—	—	—	2.608
35-45 »	776	724	1.045	877	542	283	157	82	49	17	7	1	—	4.560
45-55 »	576	328	502	493	386	327	199	122	66	38	15	1	1	3.054
55-65 »	349	232	250	213	151	99	57	38	22	10	3	1	1	1.426
oltre 65 »	293	89	66	33	18	12	7	1	3	—	—	—	—	522
TARANTO	4.556	4.536	5.103	3.496	2.045	1.179	693	408	211	82	31	3	4	22.347
fino a 25 anni	173	113	63	16	2	—	—	—	—	—	—	—	—	367
25-35 »	1.528	1.997	1.639	774	276	74	17	2	—	—	—	—	1	6.308
35-45 »	1.124	1.297	2.042	1.539	907	501	271	152	56	18	6	—	—	7.913
45-55 »	856	622	864	789	621	442	313	198	132	55	22	2	1	4.917
55-65 »	675	447	451	349	219	157	85	53	23	9	3	1	2	2.474
oltre 65 »	200	60	44	29	20	5	7	3	—	—	—	—	—	368
Puglia	19.879	17.418	19.959	14.390	9.002	5.482	3.326	1.992	1.038	423	132	32	23	93.096
fino a 25 anni	767	492	277	72	7	3	—	—	—	—	—	—	—	1.618
25-35 »	6.047	7.048	5.872	2.811	1.008	282	67	16	1	1	—	—	1	23.154
35-45 »	4.874	4.990	7.776	6.104	3.904	2.295	1.334	728	323	122	28	6	7	32.491
45-55 »	3.904	2.528	3.741	3.668	2.894	2.167	1.453	1.004	585	253	90	20	11	22.316
55-65 »	2.765	1.871	1.939	1.541	1.083	684	450	232	126	44	14	6	4	10.759
oltre 65 »	1.522	491	354	194	106	51	22	12	3	3	—	—	—	2.758
MATERA	1.003	619	704	509	365	196	111	69	47	14	3	1	—	3.641
fino a 25 anni	57	15	7	—	—	—	—	—	—	—	—	—	—	79
25-35 »	394	251	155	69	23	2	—	—	—	—	—	—	—	894
35-45 »	226	174	296	221	147	80	42	16	9	5	—	—	—	1.216
45-55 »	165	93	144	164	139	90	55	46	29	6	3	1	—	935
55-65 »	99	71	82	47	47	23	11	7	9	3	—	—	—	399
oltre 65 »	62	15	20	8	9	1	3	—	—	—	—	—	—	118
POTENZA	2.140	1.538	1.646	1.182	785	540	292	162	75	26	7	1	—	8.394
fino a 25 anni	127	37	10	1	—	—	—	—	—	—	—	—	—	175
25-35 »	723	598	388	144	43	13	1	—	—	—	—	—	—	1.910
35-45 »	517	447	656	525	325	220	110	54	23	9	—	1	—	2.887
45-55 »	346	211	373	359	297	225	142	89	40	12	6	—	—	2.100
55-65 »	232	169	186	127	105	75	37	19	11	4	1	—	—	966
oltre 65 »	195	76	33	26	15	7	2	—	1	1	—	—	—	356

Segue TAV. 28 — Famiglie con il capo famiglia in condizione professionale, per numero di figli conviventi, età e ramo di attività economica del capo famiglia e provincia

Segue D — Altri rami

PROVINCIE E REGIONI — ETÀ DEL CAPO FAMIGLIA	FAMIGLIE CON FIGLI CONVIVENTI													TOTALE
	0	1	2	3	4	5	6	7	8	9	10	11	oltre 11	
Basilicata	3.143	2.157	2.350	1.691	1.150	736	403	231	122	40	10	2	—	12.035
fino a 25 anni.	184	52	17	1	—	—	—	—	—	—	—	—	—	254
25-35 »	1.117	849	543	213	66	15	1	—	—	—	—	—	—	2.804
35-45 »	743	621	952	746	472	300	152	70	32	14	—	1	—	4.103
45-55 »	511	304	517	523	436	315	197	135	69	18	9	1	—	3.035
55-65 »	331	240	268	174	152	98	48	26	20	7	1	—	—	1.265
oltre 65 »	257	91	53	34	24	8	5	—	1	1	—	—	—	474
CATANZARO	3.902	2.530	2.882	2.143	1.503	914	544	331	173	73	25	8	3	15.031
fino a 25 anni.	219	76	24	3	2	—	—	—	—	—	—	—	—	324
25-35 »	1.311	973	788	343	163	40	11	2	—	—	—	—	—	3.631
35-45 »	914	709	1.146	952	619	395	197	116	48	22	8	1	1	5.128
45-55 »	685	390	573	556	522	356	248	163	93	46	13	6	2	3.653
55-65 »	423	284	273	248	178	114	80	48	31	5	4	1	—	1.689
oltre 65 »	350	98	78	41	19	9	8	2	1	—	—	—	—	606
COSENZA	3.439	2.570	3.001	2.083	1.381	792	487	297	129	61	28	11	3	14.282
fino a 25 anni.	190	68	37	5	—	—	—	—	—	—	—	—	—	300
25-35 »	1.210	1.005	792	297	114	26	9	—	—	—	—	—	—	3.453
35-45 »	865	765	1.267	958	615	329	171	99	26	12	9	—	—	5.116
45-55 »	507	353	580	521	433	312	221	152	76	37	15	10	3	3.170
55-65 »	385	266	269	249	188	108	77	41	24	11	4	1	—	1.623
oltre 65 »	282	113	106	53	31	17	9	5	3	1	—	—	—	620
REGGIO DI CALABRIA	4.146	3.053	3.679	2.663	1.721	976	618	354	168	87	24	6	1	17.496
fino a 25 anni.	185	75	33	9	4	—	—	—	—	—	—	—	—	306
25-35 »	1.326	1.063	905	374	127	44	9	3	3	—	—	—	—	3.854
35-45 »	1.123	941	1.478	1.146	749	374	241	121	43	24	6	2	—	6.248
45-55 »	731	472	791	758	590	383	248	151	93	45	15	2	—	4.279
55-65 »	480	378	388	321	223	152	107	71	27	18	2	1	1	2.169
oltre 65 »	301	124	84	55	28	23	13	8	2	—	1	1	—	640
Calabria	11.487	8.153	9.562	6.889	4.605	2.682	1.649	982	470	221	77	25	7	46.809
fino a 25 anni.	594	219	94	17	6	—	—	—	—	—	—	—	—	930
25-35 »	3.847	3.041	2.485	1.014	404	110	29	5	3	—	—	—	—	10.938
35-45 »	2.902	2.415	3.891	3.056	1.983	1.098	609	336	117	58	23	3	1	16.492
45-55 »	1.923	1.215	1.894	1.835	1.545	1.051	717	466	262	128	43	18	5	11.102
55-65 »	1.288	928	930	818	589	374	264	160	82	34	10	3	1	5.481
oltre 65 »	933	335	268	149	78	49	30	15	6	1	1	1	—	1.866
AGRIGENTO	2.559	2.028	2.142	1.486	1.011	610	353	213	79	24	9	2	1	10.517
fino a 25 anni.	110	55	15	5	2	—	—	—	—	—	—	—	—	187
25-35 »	749	727	513	175	63	15	—	1	—	1	—	—	—	2.244
35-45 »	566	552	810	621	428	227	114	60	20	5	2	1	—	3.406
45-55 »	540	340	524	472	378	271	186	119	52	13	6	1	1	2.903
55-65 »	379	264	224	183	124	89	49	32	7	4	1	—	—	1.356
oltre 65 »	215	90	56	30	16	8	4	1	—	1	—	—	—	421
CALTANISSETTA	1.630	1.216	1.352	866	503	279	155	79	25	9	8	2	—	6.124
fino a 25 anni.	72	32	10	3	—	—	—	—	—	—	—	—	—	117
25-35 »	473	438	303	96	30	7	4	—	—	—	—	—	—	1.351
35-45 »	378	359	534	361	198	103	51	23	2	1	1	—	—	2.011
45-55 »	337	213	326	292	198	116	71	42	20	5	5	1	—	1.626
55-65 »	219	133	147	95	68	47	29	13	3	2	2	1	—	759
oltre 65 »	151	41	32	19	9	6	—	1	—	1	—	—	—	260

Segue TAV. 28 — Famiglie con il capo famiglia in condizione professionale, per numero di figli conviventi, età e ramo di attività economica del capo famiglia e provincia

Segue D — Altri rami

PROVINCIE E REGIONI — ETÀ DEL CAPO FAMIGLIA	FAMIGLIE CON FIGLI CONVIVENTI													TOTALE
	0	1	2	3	4	5	6	7	8	9	10	11	oltre 11	
CATANIA	6.699	5.719	6.413	3.955	2.227	1.195	607	278	137	38	8	—	2	27.278
fino a 25 anni.	280	179	93	18	—	—	—	—	—	—	—	—	—	570
25-35 »	1.654	1.877	1.434	605	209	49	13	3	1	1	—	—	—	5.846
35-45 »	1.563	1.621	2.452	1.586	940	497	226	107	45	11	2	—	1	9.051
45-55 »	1.380	1.008	1.547	1.197	784	487	273	137	70	20	4	—	1	6.908
55-65 »	1.162	756	731	473	259	149	88	31	19	6	1	—	—	3.675
oltre 65 »	660	278	156	76	35	13	7	—	2	—	1	—	—	1.228
ENNA	1.316	944	1.026	627	349	197	86	37	20	9	2	—	—	4.613
fino a 25 anni.	70	25	17	3	1	—	—	—	—	—	—	—	—	116
25-35 »	459	328	199	81	20	3	3	—	—	—	—	—	—	1.093
35-45 »	287	291	436	272	169	76	31	16	4	—	—	—	—	1.582
45-55 »	235	153	238	185	107	92	38	19	13	8	2	—	—	1.090
55-65 »	146	99	115	73	44	24	12	1	3	1	—	—	—	518
oltre 65 »	119	48	21	13	8	2	2	1	—	—	—	—	—	214
MESSINA	5.859	5.329	6.064	3.610	1.946	910	499	237	133	33	12	2	2	24.636
fino a 25 anni.	204	103	55	10	1	—	—	—	—	—	—	—	—	373
25-35 »	1.078	1.782	1.251	508	151	27	10	1	1	—	—	—	—	5.409
35-45 »	1.433	1.624	2.532	1.474	781	371	179	76	40	7	4	—	—	8.521
45-55 »	1.247	936	1.423	1.107	701	363	229	115	69	21	7	2	1	6.221
55-65 »	901	713	697	453	294	139	74	43	21	5	1	—	1	3.342
oltre 65 »	396	171	106	58	18	10	7	2	2	—	—	—	—	770
PALERMO	8.691	7.163	8.039	5.340	3.202	1.817	1.005	516	216	84	21	7	1	36.102
fino a 25 anni.	277	193	94	26	3	2	—	—	—	—	—	—	—	595
25-35 »	2.201	2.205	1.783	824	298	82	17	5	—	—	—	—	—	7.415
35-45 »	2.083	2.116	3.122	2.117	1.288	677	362	156	70	20	3	1	—	12.015
45-55 »	1.881	1.378	1.983	1.619	1.130	769	475	284	113	50	16	5	1	9.704
55-65 »	1.558	975	887	658	434	272	141	66	32	14	2	1	—	5.040
oltre 65 »	691	296	170	96	49	15	10	5	1	—	—	—	—	1.333
RAGUSA	1.510	1.423	1.432	851	398	204	115	53	20	11	3	1	—	6.021
fino a 25 anni.	61	26	6	2	2	—	—	—	—	—	—	—	—	97
25-35 »	490	503	311	97	20	5	—	1	—	—	1	—	—	1.428
35-45 »	285	432	590	370	178	92	34	20	11	2	—	—	—	2.014
45-55 »	315	233	348	261	146	81	61	23	8	6	2	—	—	1.434
55-65 »	205	171	149	108	45	26	20	8	1	3	—	1	—	737
oltre 65 »	154	58	28	13	7	—	—	1	—	—	—	—	—	261
SIRACUSA	2.484	2.062	2.335	1.384	853	377	205	95	40	15	5	2	1	9.858
fino a 25 anni.	108	42	14	4	1	—	—	—	—	—	—	—	—	169
25-35 »	696	734	562	208	79	16	1	—	—	—	—	—	—	2.296
35-45 »	536	610	948	609	363	142	74	37	11	2	3	—	—	3.335
45-55 »	570	347	535	376	306	176	101	51	22	8	1	2	1	2.496
55-65 »	357	260	237	172	97	43	26	7	7	5	1	—	—	1.212
oltre 65 »	217	69	39	15	7	—	3	—	—	—	—	—	—	350
TRAPANI	2.879	2.195	2.407	1.608	976	544	277	121	55	23	6	2	—	11.093
fino a 25 anni.	95	41	17	3	1	—	—	—	—	—	—	—	—	157
25-35 »	836	751	473	198	44	9	1	—	—	—	—	—	—	2.312
35-45 »	711	629	967	616	414	187	75	31	11	5	2	1	—	3.649
45-55 »	589	381	593	548	376	256	149	70	37	17	4	1	—	3.021
55-65 »	439	287	299	206	133	87	46	18	7	1	—	—	—	1.523
oltre 65 »	209	106	58	37	8	5	6	2	—	—	—	—	—	431

Segue Tav. 28 — Famiglie con il capo famiglia in condizione professionale, per numero di figli conviventi, età e ramo di attività economica del capo famiglia e provincia

Segue D — Altri rami

PROVINCIE E REGIONI — ETÀ DEL CAPO FAMIGLIA	FAMIGLIE CON FIGLI CONVIVENTI													TOTALE
	0	1	2	3	4	5	6	7	8	9	10	11	oltre 11	
Sicilia	33.627	28.079	31.210	19.727	11.465	6.133	3.302	1.629	725	246	74	18	7	136.242
fino a 25 anni.	1.277	696	321	74	11	2	—	—	—	—	—	—	—	2.381
25-35 »	9.236	9.345	6.829	2.792	914	213	49	11	2	2	1	—	—	29.394
35-45 »	7.842	8.234	12.391	8.026	4.759	2.372	1.146	526	214	53	17	3	1	45.584
45-55 »	7.094	4.989	7.517	6.057	4.126	2.611	1.583	860	404	148	47	12	5	35.453
55-65 »	5.366	3.658	3.486	2.421	1.498	876	485	219	100	41	8	3	1	18.162
oltre 65 »	2.812	1.157	666	357	157	59	39	13	5	2	1	—	—	5.268
CAGLIARI	4.904	3.168	3.733	2.701	1.878	1.184	701	451	261	89	47	13	2	19.132
fino a 25 anni.	210	66	35	8	1	—	—	—	—	—	—	—	—	320
25-35 »	1.628	1.239	1.005	515	205	44	15	2	2	1	—	—	—	4.656
35-45 »	1.280	969	1.476	1.123	859	519	249	172	74	11	3	2	1	6.738
45-55 »	920	470	791	697	556	445	318	213	146	61	40	8	—	4.665
55-65 »	564	330	358	314	241	164	116	61	37	15	4	2	1	2.207
oltre 65 »	302	94	68	44	16	12	3	3	2	1	—	1	—	546
NUORO	1.265	622	692	598	428	320	196	158	83	44	22	5	—	4.433
fino a 25 anni.	65	10	3	1	—	—	—	—	—	—	—	—	—	79
25-35 »	449	293	166	77	27	12	3	1	1	—	—	—	—	1.029
35-45 »	310	158	261	257	175	119	61	52	20	8	4	1	—	1.426
45-55 »	220	78	161	160	160	130	88	76	43	31	10	4	—	1.161
55-65 »	131	65	77	84	59	51	38	26	18	4	8	—	—	561
oltre 65 »	90	18	24	19	7	8	6	3	1	1	—	—	—	177
SASSARI	2.307	1.623	1.980	1.527	972	643	416	240	116	52	28	11	3	9.918
fino a 25 anni.	81	34	13	3	—	—	—	—	—	—	—	—	—	131
25-35 »	653	587	482	212	67	14	9	1	—	—	—	—	—	2.025
35-45 »	567	513	795	698	421	243	147	66	28	13	5	—	—	3.496
45-55 »	488	243	423	420	327	254	171	126	67	26	16	9	—	2.570
55-65 »	325	173	221	166	143	124	84	45	21	12	5	2	3	1.324
oltre 65 »	193	73	46	28	14	8	5	2	—	1	2	—	—	372
Sardegna	8.476	5.413	6.405	4.826	3.278	2.147	1.313	849	460	185	97	29	5	33.483
fino a 25 anni.	356	110	51	12	1	—	—	—	—	—	—	—	—	530
25-35 »	2.730	2.119	1.653	804	299	70	27	4	3	1	—	—	—	7.710
35-45 »	2.157	1.640	2.582	2.078	1.455	881	457	290	122	32	12	3	1	11.660
45-55 »	1.628	791	1.375	1.277	1.043	829	577	415	256	118	66	21	—	8.396
55-65 »	1.020	568	656	564	443	339	238	132	76	31	17	4	4	4.092
oltre 65 »	585	185	138	91	37	28	14	8	3	3	2	1	—	1.095
ITALIA	453.008	401.960	350.328	174.531	85.083	42.905	22.915	12.548	6.102	2.509	918	275	133	1.553.215
fino a 25 anni.	14.407	4.698	1.586	356	82	14	—	—	—	—	—	—	—	21.143
25-35 »	121.029	114.998	59.346	18.213	5.415	1.403	349	85	21	6	3	—	1	320.869
35-45 »	114.280	131.526	145.677	71.215	33.467	15.912	7.646	3.825	1.564	567	172	47	22	525.920
45-55 »	97.061	85.281	96.699	59.427	32.642	18.562	11.094	6.577	3.533	1.525	600	181	76	413.258
55-65 »	74.355	53.928	40.832	22.587	12.261	6.491	3.592	1.936	938	393	133	44	33	217.523
oltre 65 »	31.876	11.529	6.188	2.733	1.216	523	234	125	46	18	10	3	1	54.502

Segue Tav. 28 — Famiglie con il capo famiglia in condizione professionale, per numero di figli conviventi, età e ramo di attività economica del capo famiglia e provincia

E — TOTALE

PROVINCIE E REGIONI — ETÀ DEL CAPO FAMIGLIA	FAMIGLIE CON FIGLI CONVIVENTI													TOTALE
	0	1	2	3	4	5	6	7	8	9	10	11	oltre 11	
ALESSANDRIA	36.466	38.725	24.909	8.465	2.940	1.168	490	219	95	56	13	13	3	113.562
fino a 25 anni.	1.207	243	40	4	2	1	—	—	—	—	—	—	—	1.497
25-35 »	6.141	5.549	1.592	220	43	9	3	—	—	—	—	—	—	13.557
35-45 »	6.723	11.233	8.149	2.257	677	209	83	33	17	10	2	2	1	29.396
45-55 »	7.644	9.550	8.376	3.366	1.303	561	258	128	58	31	9	9	1	31.294
55-65 »	7.889	7.026	4.472	1.815	660	299	121	50	16	12	2	2	—	22.364
oltre 65 »	6.862	5.124	2.280	803	255	89	25	8	4	3	—	—	1	15.454
ASTI	17.740	18.245	11.675	4.533	1.644	670	250	102	57	24	8	3	2	54.953
fino a 25 anni.	507	85	26	5	1	—	—	—	—	—	—	—	—	624
25-35 »	2.453	2.274	674	115	24	3	1	—	—	—	—	—	—	5.544
35-45 »	2.773	4.409	3.670	1.206	367	127	41	15	7	2	1	—	1	12.619
45-55 »	3.592	4.372	3.778	1.873	748	326	132	55	39	14	5	3	1	14.938
55-65 »	4.084	3.647	2.229	901	358	165	59	27	10	8	1	—	—	11.489
oltre 65 »	4.331	3.458	1.298	433	146	49	17	5	1	—	1	—	—	9.739
CUNEO	37.253	31.638	27.165	15.029	7.541	3.655	1.725	897	406	183	65	30	12	125.599
fino a 25 anni.	1.816	242	69	14	5	2	—	—	—	—	—	—	—	1.648
25-35 »	5.711	5.169	2.045	433	92	21	5	—	—	—	—	—	—	13.476
35-45 »	8.168	8.275	8.781	4.321	1.765	766	303	146	48	27	5	1	—	32.606
45-55 »	7.921	6.354	7.747	5.225	3.098	1.636	790	463	233	100	37	18	9	33.636
55-65 »	7.472	5.729	5.038	3.174	1.778	916	470	244	98	45	16	10	2	24.992
oltre 65 »	6.665	5.869	3.485	1.862	803	314	157	44	22	11	7	1	1	19.241
NOVARA	31.608	34.016	21.611	7.854	3.086	1.302	634	296	129	57	19	11	5	100.628
fino a 25 anni.	1.304	384	85	11	6	—	—	—	—	—	—	—	—	1.790
25-35 »	5.843	6.261	2.074	413	98	21	9	1	2	—	—	—	—	14.722
35-45 »	5.974	10.173	8.157	2.803	991	438	170	76	24	9	2	1	—	28.818
45-55 »	7.026	8.626	7.247	3.172	1.378	606	354	170	74	35	13	9	4	28.714
55-65 »	7.050	5.810	3.046	1.164	512	198	97	40	28	12	4	1	1	17.963
oltre 65 »	4.411	2.762	1.002	291	101	39	4	9	1	1	—	—	—	8.621
TORINO	146.974	121.144	66.606	22.832	8.139	3.401	1.444	710	348	143	51	22	16	371.830
fino a 25 anni.	7.304	1.373	190	33	6	4	3	—	—	—	—	—	—	8.913
25-35 »	30.840	22.450	6.063	1.032	210	51	13	2	1	—	—	—	1	60.663
35-45 »	30.008	38.672	26.044	7.858	2.459	929	341	156	77	20	7	7	5	106.583
45-55 »	33.984	31.812	21.915	9.110	3.578	1.594	757	391	199	96	28	8	9	103.481
55-65 »	30.126	18.981	9.292	3.653	1.516	644	273	142	62	23	12	5	1	64.730
oltre 65 »	14.712	7.856	3.102	1.146	370	179	57	19	9	4	4	2	—	27.460
VERCELLI	35.160	33.477	19.119	6.149	2.070	859	409	169	76	31	18	9	6	97.552
fino a 25 anni.	1.255	451	64	14	2	1	—	—	—	—	—	—	—	1.787
25-35 »	5.895	6.310	1.780	290	56	7	5	—	—	—	—	—	—	14.343
35-45 »	5.677	9.669	7.330	2.130	623	239	110	35	23	6	1	1	—	25.844
45-55 »	7.923	8.698	6.436	2.443	972	445	217	108	41	19	14	6	6	27.323
55-65 »	8.930	5.793	2.725	1.015	342	134	72	24	9	5	3	2	—	19.054
oltre 65 »	5.480	2.556	784	257	75	33	5	2	3	1	—	—	—	9.196
Piemonte	305.201	277.245	171.085	64.862	25.420	11.055	4.952	2.393	1.111	494	174	88	44	864.124
fino a 25 anni.	12.893	2.778	474	81	22	8	3	—	—	—	—	—	—	16.259
25-35 »	56.883	48.013	14.228	2.503	523	112	36	3	3	—	—	—	1	122.305
35-45 »	59.323	82.431	62.131	20.575	6.882	2.708	1.048	461	196	74	18	12	7	235.866
45-55 »	68.090	69.412	55.499	25.189	11.077	5.168	2.508	1.315	649	295	106	53	30	239.391
55-65 »	65.551	46.986	26.802	11.722	5.166	2.356	1.092	527	223	105	38	20	4	160.592
oltre 65 »	42.461	27.625	11.951	4.792	1.750	703	265	87	40	20	12	3	2	89.711

Segue Tav. 28 — Famiglie con il capo famiglia in condizione professionale, per numero di figli conviventi, età e ramo di attività economica del capo famiglia e provincia

Segue E — Totale

PROVINCIE E REGIONI — ETÀ DEL CAPO FAMIGLIA	FAMIGLIE CON FIGLI CONVIVENTI													TOTALE
	0	1	2	3	4	5	6	7	8	9	10	11	oltre 11	
Valle d'Aosta	8.202	6.390	4.967	2.326	1.008	450	220	111	53	23	12	4	—	23.766
fino a 25 anni.	432	148	43	1	—	—	—	—	—	—	—	—	—	624
25-35 »	1.584	1.594	758	181	38	6	1	—	—	—	—	—	—	4.162
35-45 »	1.650	1.812	1.973	880	350	167	72	25	14	6	2	1	—	6.952
45-55 »	1.595	1.284	1.290	784	419	187	99	66	27	12	8	3	—	5.774
55-65 »	1.656	872	613	339	139	67	36	18	11	3	1	—	—	3.755
oltre 65 »	1.285	680	290	141	62	23	12	2	1	2	1	—	—	2.499
BERGAMO	26.650	24.399	25.096	18.249	12.197	7.427	4.666	2.727	1.524	734	362	102	54	124.187
fino a 25 anni.	1.498	327	91	22	9	2	—	—	—	—	—	—	—	1.949
25-35 »	7.654	8.544	4.661	1.296	357	80	19	7	6	—	1	—	—	22.625
35-45 »	5.945	6.472	10.070	7.789	4.757	2.562	1.447	717	352	150	62	16	7	40.346
45-55 »	5.209	3.543	5.377	5.467	4.522	3.293	2.312	1.504	911	470	245	73	37	32.963
55-65 »	3.932	3.319	3.422	2.858	2.102	1.295	803	454	241	112	51	12	9	18.610
oltre 65 »	2.412	2.194	1.475	817	450	195	85	45	14	2	3	1	1	7.694
BRESCIA	36.972	33.231	34.056	22.408	14.171	8.584	5.098	3.096	1.472	735	304	100	38	160.265
fino a 25 anni.	2.485	849	241	50	31	3	—	—	—	—	—	—	—	3.659
25-35 »	9.457	11.424	6.904	2.033	503	108	31	8	4	1	1	—	—	30.474
35-45 »	7.820	8.364	12.870	8.917	5.483	2.997	1.617	905	383	173	55	8	5	49.597
45-55 »	7.563	5.237	7.674	6.891	5.316	3.752	2.507	1.665	860	455	188	78	25	42.211
55-65 »	6.344	4.836	4.688	3.593	2.323	1.456	837	466	209	100	54	12	7	24.925
oltre 65 »	3.303	2.521	1.679	924	515	268	106	52	16	6	6	2	1	9.399
COMO	28.229	29.587	27.304	14.775	6.995	3.103	1.437	678	291	143	68	25	14	112.649
fino a 25 anni.	949	196	58	23	9	—	—	—	—	—	—	—	—	1.235
25-35 »	6.298	6.077	2.444	512	100	21	7	4	—	1	1	—	—	15.465
35-45 »	6.335	9.190	10.529	5.048	1.913	763	311	118	41	18	5	2	2	34.275
45-55 »	6.443	6.138	8.414	5.839	3.291	1.623	811	416	197	96	47	23	9	33.347
55-65 »	5.050	4.833	4.139	2.646	1.404	585	271	129	46	27	14	—	3	19.147
oltre 65 »	3.154	3.153	1.720	707	278	111	37	11	7	1	1	—	—	9.180
CREMONA	19.958	20.414	18.310	9.818	4.897	2.577	1.265	678	347	157	45	22	12	78.500
fino a 25 anni.	1.301	316	73	13	3	—	—	—	—	—	—	—	—	1.706
25-35 »	4.678	5.101	2.350	521	105	31	4	—	—	—	—	—	—	12.790
35-45 »	4.208	5.719	6.864	3.614	1.670	736	333	150	79	25	8	2	1	23.409
45-55 »	4.334	4.294	5.304	3.637	2.105	1.243	689	396	198	101	31	12	8	22.352
55-65 »	3.746	3.617	2.952	1.657	867	502	222	125	66	31	5	7	3	13.800
oltre 65 »	1.691	1.367	767	376	147	65	17	7	4	—	1	1	—	4.443
MANTOVA	17.682	23.412	22.712	10.808	4.560	1.952	894	433	191	90	41	10	5	82.790
fino a 25 anni.	1.001	346	57	7	1	—	—	—	—	—	—	—	—	1.412
25-35 »	3.281	4.895	2.519	479	84	16	4	—	—	—	—	—	—	11.278
35-45 »	3.023	5.146	7.148	3.279	1.304	472	211	101	36	17	8	1	—	20.746
45-55 »	4.098	5.774	7.706	4.295	1.996	994	447	254	110	61	23	9	3	25.770
55-65 »	3.649	4.321	3.351	1.797	834	350	187	67	35	10	9	—	2	14.612
oltre 65 »	2.630	2.930	1.931	951	341	120	45	11	10	2	1	—	—	8.972
MILANO	182.764	179.568	129.299	54.354	22.057	9.269	4.240	1.897	869	346	145	56	28	584.892
fino a 25 anni.	7.696	1.366	276	52	16	7	—	2	—	—	—	—	—	9.415
25-35 »	43.375	36.259	11.048	1.998	357	63	29	2	3	2	1	—	—	93.137
35-45 »	43.156	61.519	53.708	19.441	6.496	2.280	858	357	159	41	20	3	3	188.041
45-55 »	42.142	43.874	42.508	22.670	10.811	4.863	2.419	1.123	555	241	95	42	19	171.362
55-65 »	33.416	27.278	17.836	8.721	3.882	1.846	854	383	142	58	27	11	5	94.459
oltre 65 »	12.979	9.272	3.923	1.472	495	210	80	30	10	4	2	—	1	28.478

Segue TAV. 28 — Famiglie con il capo famiglia in condizione professionale, per numero di figli conviventi, età e ramo di attività economica del capo famiglia e provincia

Segue E — Totale

PROVINCIE E REGIONI — ETÀ DEL CAPO FAMIGLIA	FAMIGLIE CON FIGLI CONVIVENTI													TOTALE
	0	1	2	3	4	5	6	7	8	9	10	11	oltre 11	
PAVIA	36.130	40.280	26.644	9.997	3.848	1.491	702	322	126	56	27	5	3	119.631
fino a 25 anni	1.862	886	82	16	1	2	—	—	—	—	—	—	—	1.849
25-35 »	6.728	6.278	1.831	304	51	13	5	1	2	—	1	—	—	15.214
35-45 »	7.525	12.301	8.975	2.702	876	307	142	60	26	13	4	3	1	32.935
45-55 »	7.921	10.362	9.272	4.109	1.783	720	372	177	76	35	18	2	2	34.849
55-65 »	7.598	7.351	4.699	2.300	909	361	155	77	20	6	4	—	—	23.480
oltre 65 »	4.996	3.602	1.785	566	228	88	28	7	2	2	—	—	—	11.304
SONDRIO	7.045	5.774	6.116	4.303	2.611	1.528	830	449	219	114	61	26	15	29.091
fino a 25 anni	321	124	44	13	2	3	—	—	—	—	—	—	—	507
25-35 »	1.297	1.515	1.000	354	125	30	13	3	—	—	—	—	—	4.337
35-45 »	1.413	1.330	2.181	1.648	989	508	261	114	68	29	8	7	1	8.557
45-55 »	1.373	908	1.365	1.308	899	664	362	229	117	61	46	14	12	7.353
55-65 »	1.276	889	898	672	429	241	163	81	29	22	6	5	2	4.713
oltre 65 »	1.365	1.013	628	308	167	82	31	22	5	2	1	—	—	3.624
VARESE	27.650	32.942	26.172	11.011	4.170	1.622	692	355	152	86	32	22	8	104.914
fino a 25 anni	1.163	215	49	7	3	1	—	—	—	—	—	—	—	1.438
25-35 »	6.799	6.883	2.137	363	65	14	2	1	—	—	—	—	—	16.264
35-45 »	5.986	10.560	10.527	3.893	1.287	415	146	66	24	14	5	—	—	32.929
45-55 »	5.990	7.747	8.968	4.792	1.956	904	397	214	102	52	26	19	6	31.173
55-65 »	5.042	5.235	3.539	1.642	743	262	130	70	24	18	1	3	2	16.711
oltre 65 »	2.670	2.296	952	314	116	26	17	4	2	2	—	—	—	6.399
Lombardia	383.080	389.607	315.709	155.723	75.506	37.553	19.824	10.635	5.191	2.461	1.085	368	177	1.396.919
fino a 25 anni	17.776	4.125	971	203	75	18	—	2	—	—	—	—	—	23.170
25-35 »	89.567	86.976	34.894	7.860	1.747	376	114	26	15	4	5	—	—	221.584
35-45 »	85.411	120.607	122.872	56.331	24.775	11.040	5.326	2.588	1.168	480	175	42	20	430.835
45-55 »	85.073	87.872	96.588	59.008	32.679	18.056	10.316	5.978	3.126	1.572	719	272	121	401.330
55-65 »	70.053	61.679	45.524	25.886	13.493	6.898	3.622	1.852	812	384	171	50	33	230.457
oltre 65 »	35.200	28.348	14.860	6.435	2.737	1.165	446	189	70	21	15	4	3	89.493
BOLZANO	20.349	12.398	12.389	7.960	5.080	3.082	1.991	1.301	770	460	257	106	103	66.246
fino a 25 anni	1.012	180	57	9	6	3	1	—	—	—	—	—	—	1.268
25-35 »	4.822	3.065	1.833	588	180	59	22	7	3	—	—	—	—	10.579
35-45 »	4.833	3.581	4.868	2.983	1.709	916	515	312	192	90	40	23	5	20.067
45-55 »	4.719	2.638	3.170	2.546	1.866	1.265	878	586	378	228	143	56	63	18.536
55-65 »	3.053	1.747	1.532	1.168	890	619	437	309	156	121	64	22	30	10.148
oltre 65 »	1.910	1.187	929	666	429	220	138	87	41	21	10	5	5	5.648
TRENTO	20.795	14.394	15.573	11.360	6.522	3.582	1.783	914	429	194	99	35	17	75.697
fino a 25 anni	654	126	38	8	—	—	—	—	—	—	—	—	—	826
25-35 »	3.812	3.159	1.779	558	116	38	10	1	1	—	—	—	—	9.474
35-45 »	4.646	3.542	5.274	3.814	1.885	1.024	354	165	64	19	14	6	1	20.808
45-55 »	4.670	2.402	3.872	3.774	2.599	1.583	867	465	233	103	53	21	11	20.653
55-65 »	3.749	2.368	2.674	2.098	1.366	699	452	238	112	59	30	7	5	13.857
oltre 65 »	3.264	2.797	1.936	1.108	556	238	100	45	19	13	2	1	—	10.079
Trentino-Alto Adige	41.144	26.792	27.962	19.320	11.602	6.664	3.774	2.215	1.199	654	356	141	120	141.943
fino a 25 anni	1.666	306	95	17	6	3	1	—	—	—	—	—	—	2.094
25-35 »	8.634	6.224	3.612	1.146	296	97	32	8	4	—	—	—	—	20.053
35-45 »	9.479	7.123	10.142	6.797	3.594	1.940	869	477	256	109	54	29	6	40.875
45-55 »	9.389	5.040	7.042	6.320	4.465	2.848	1.745	1.051	611	331	196	77	74	39.189
55-65 »	6.802	4.115	4.206	3.266	2.256	1.318	889	547	268	180	94	29	35	24.005
oltre 65 »	5.174	3.984	2.865	1.774	985	458	238	132	60	34	12	6	5	15.727

Segue TAV. 28 — Famiglie con il capo famiglia in condizione professionale, per numero di figli conviventi, età e ramo di attività economica del capo famiglia e provincia

Segue E — Totale

PROVINCIE E REGIONI — ETÀ DEL CAPO FAMIGLIA	FAMIGLIE CON FIGLI CONVIVENTI													TOTALE
	0	1	2	3	4	5	6	7	8	9	10	11	oltre 11	
BELLUNO	10.531	10.140	11.325	6.745	3.297	1.524	729	329	192	63	34	15	6	44.930
fino a 25 anni	430	84	24	3	1	—	—	—	—	—	—	—	—	542
25-35 »	2.294	2.512	1.403	336	78	18	4	1	1	—	—	—	—	6.647
35-45 »	2.149	2.240	3.560	2.106	990	401	136	61	29	15	2	1	—	11.690
45-55 »	2.304	2.205	3.642	2.626	1.350	672	385	158	115	33	26	11	5	13.532
55-65 »	1.637	1.447	1.550	1.066	648	351	167	96	39	15	6	3	1	7.026
oltre 65 »	1.717	1.652	1.146	608	230	82	37	13	8	—	—	—	—	5.493
PADOVA	20.531	21.025	24.008	17.618	11.939	7.336	4.403	2.711	1.535	744	389	127	106	112.472
fino a 25 anni	1.006	344	122	27	7	3	2	—	—	—	—	—	—	1.511
25-35 »	4.660	5.577	3.607	1.096	325	88	21	8	6	—	1	—	—	15.389
35-45 »	4.358	5.252	8.726	6.310	3.810	2.025	1.108	637	312	124	70	25	14	32.771
45-55 »	5.108	3.657	5.572	5.621	4.520	3.334	2.134	1.425	901	454	253	80	78	33.137
55-65 »	2.968	3.425	3.710	3.161	2.449	1.522	955	553	275	151	59	21	12	19.261
oltre 65 »	2.431	2.770	2.271	1.403	828	364	183	88	41	15	6	1	2	10.403
ROVIGO	10.091	12.713	14.500	9.770	5.968	3.419	1.961	1.174	547	249	108	37	25	60.562
fino a 25 anni	831	427	147	27	6	—	—	—	—	—	—	—	—	1.428
25-35 »	2.246	3.992	3.033	1.053	306	84	24	4	2	—	—	—	—	10.744
35-45 »	1.803	2.503	4.513	2.369	2.193	1.236	682	379	148	80	34	7	7	16.954
45-55 »	2.225	2.462	3.851	3.252	2.271	1.506	933	635	331	144	67	26	17	17.720
55-65 »	1.834	2.003	2.011	1.529	974	505	280	142	59	25	7	2	1	9.372
oltre 65 »	1.152	1.326	945	540	218	88	42	14	7	—	—	2	—	4.334
TREVISO	16.576	17.909	21.087	15.935	9.870	5.655	3.182	1.803	998	467	255	93	48	93.878
fino a 25 anni	774	226	63	13	1	1	—	—	—	—	—	—	—	1.078
25-35 »	3.643	4.462	2.514	681	162	39	14	2	3	1	—	—	—	11.521
35-45 »	3.475	4.619	7.728	5.372	2.793	1.265	591	291	127	65	30	10	6	26.372
45-55 »	3.559	2.811	5.003	5.238	3.811	2.508	1.536	967	608	276	156	66	29	26.568
55-65 »	2.890	2.908	3.423	2.976	2.182	1.424	830	445	231	112	63	17	13	17.514
oltre 65 »	2.235	2.883	2.356	1.655	921	418	211	98	29	13	6	—	—	10.825
VENEZIA	26.220	26.337	28.436	18.728	11.437	6.607	3.918	2.263	1.290	609	268	104	73	126.290
fino a 25 anni	1.391	716	206	33	11	—	—	—	—	—	—	—	—	2.357
25-35 »	6.404	8.329	5.322	1.671	510	115	24	13	5	1	—	—	—	22.394
35-45 »	5.719	7.013	10.998	7.291	4.103	2.103	1.073	601	316	118	42	18	11	39.406
45-55 »	5.690	4.595	6.552	5.772	4.303	2.887	1.926	1.175	710	360	170	68	49	34.257
55-65 »	4.822	3.668	3.747	2.962	1.918	1.212	786	423	229	121	53	18	11	19.970
oltre 65 »	2.194	2.016	1.611	999	592	290	109	51	30	9	3	—	2	7.906
VERONA	23.831	24.405	27.326	17.662	10.085	5.405	2.762	1.536	712	305	123	42	29	114.223
fino a 25 anni	1.201	308	64	10	1	2	—	—	—	—	—	—	—	1.586
25-35 »	5.524	6.044	3.284	858	188	34	10	3	1	—	—	—	—	15.946
35-45 »	5.152	6.680	10.264	6.166	2.993	1.401	638	311	142	34	21	4	1	33.807
45-55 »	5.116	4.524	7.241	6.105	4.196	2.499	1.393	835	407	218	79	30	26	32.669
55-65 »	4.279	4.044	4.285	3.271	2.096	1.195	635	340	151	47	23	7	1	20.374
oltre 65 »	2.559	2.805	2.188	1.252	611	274	86	47	11	6	—	1	1	9.841
VICENZA	19.618	20.238	21.922	15.835	10.020	5.812	3.257	2.064	1.077	495	200	82	37	100.657
fino a 25 anni	1.012	282	78	14	9	1	—	—	—	—	—	—	—	1.396
25-35 »	4.705	5.696	3.616	938	214	66	13	3	—	—	—	—	—	15.251
35-45 »	4.282	5.123	8.367	5.905	3.383	1.656	788	445	210	66	24	11	3	30.263
45-55 »	3.960	3.133	4.651	5.112	3.793	2.567	1.631	1.129	646	314	137	57	26	27.156
55-65 »	3.104	3.011	3.106	2.592	1.969	1.223	690	432	200	106	35	14	6	16.488
oltre 65 »	2.555	2.993	2.104	1.274	652	299	135	55	21	9	4	—	2	10.103

Segue Tav. 28 — *Famiglia con il capo famiglia in condizione professionale, per numero di figli conviventi, età e ramo di attività economica del capo famiglia e provincia*

Segue E — Totale

PROVINCIE E REGIONI — ETÀ DEL CAPO FAMIGLIA	FAMIGLIE CON FIGLI CONVIVENTI													TOTALE
	0	1	2	3	4	5	6	7	8	9	10	11	oltre 11	
Veneto	127.398	132.767	148.604	102.293	62.616	35.758	20.212	11.880	6.351	2.932	1.377	500	324	653.012
fino a 25 anni.	6.645	2.387	704	127	36	7	2	—	—	—	—	—	—	9.908
25-35 »	29.476	36.612	22.779	6.633	1.783	444	110	24	18	2	1	—	—	97.892
35-45 »	26.938	33.490	54.156	36.519	20.265	10.087	5.016	2.725	1.284	502	223	76	42	191.263
45-55 »	27.962	23.387	36.512	33.726	24.244	15.973	9.938	6.324	3.718	1.799	888	338	230	185.039
55-65 »	21.534	20.506	21.832	17.557	12.236	7.432	4.343	2.431	1.184	577	246	82	45	110.005
oltre 65 »	14.843	16.445	12.621	7.731	4.052	1.815	803	366	147	52	19	4	7	58.905
GORIZIA	7.043	7.893	7.404	3.190	1.208	484	210	110	40	16	13	3	1	27.615
fino a 25 anni.	329	92	18	1	—	—	—	—	—	—	—	—	—	440
25-35 »	1.519	2.013	929	185	36	5	1	—	—	—	—	—	—	4.688
35-45 »	1.477	2.209	2.918	1.237	368	119	50	23	6	4	3	1	—	8.415
45-55 »	1.611	1.696	2.137	1.132	520	246	101	62	24	9	10	2	1	7.551
55-65 »	1.426	1.270	1.059	485	218	94	51	20	9	3	—	—	—	4.635
oltre 65 »	681	613	343	150	66	20	7	5	1	—	—	—	—	1.886
UDINE	28.148	32.317	36.830	21.679	10.346	4.566	2.117	974	424	217	98	32	22	137.770
fino a 25 anni.	1.170	372	96	14	2	1	—	—	—	—	—	—	—	1.655
25-35 »	5.754	7.069	4.044	935	199	41	11	4	—	1	—	—	—	18.058
35-45 »	6.021	8.276	13.785	7.466	3.008	1.071	445	184	65	32	8	3	1	40.365
45-55 »	5.873	5.941	9.769	7.484	4.152	2.033	1.020	505	225	136	63	23	13	37.237
55-65 »	5.283	5.863	5.887	3.910	2.155	1.056	508	223	111	44	26	6	7	25.079
oltre 65 »	4.047	4.796	3.249	1.870	890	364	133	58	23	4	1	—	1	15.376
Friuli-Venezia Giulia	35.191	40.210	44.234	24.869	11.554	5.050	2.327	1.084	464	233	111	35	23	165.385
fino a 25 anni.	1.499	464	114	15	2	1	—	—	—	—	—	—	—	2.095
25-35 »	7.273	9.082	4.973	1.120	235	46	12	4	—	1	—	—	—	22.746
35-45 »	7.498	10.485	16.703	8.703	3.376	1.190	495	207	71	36	11	4	1	48.780
45-55 »	7.484	7.637	11.906	8.616	4.672	2.279	1.121	567	249	145	73	25	14	44.788
55-65 »	6.709	7.133	6.946	4.395	2.373	1.150	559	243	120	47	26	6	7	29.714
oltre 65 »	4.728	5.409	3.592	2.020	896	384	140	63	24	4	1	—	1	17.262
Trieste (Territorio di)	29.794	24.680	14.618	4.115	1.133	430	156	62	27	13	7	2	3	75.040
fino a 25 anni.	1.423	305	42	6	—	—	—	—	—	—	—	—	—	1.776
25-35 »	5.524	4.619	1.493	197	25	8	1	1	—	—	—	—	—	11.868
35-45 »	6.519	7.878	5.867	1.446	337	108	29	9	5	4	—	1	2	22.205
45-55 »	7.887	6.855	4.887	1.725	560	209	90	32	20	8	4	1	—	22.278
55-65 »	5.933	3.796	1.871	622	177	97	32	18	1	1	3	—	1	12.552
oltre 65 »	2.508	1.227	458	119	34	8	4	2	1	—	—	—	—	4.361
GENOVA	73.072	67.811	45.579	16.063	5.366	2.043	799	361	146	62	33	4	8	211.347
fino a 25 anni.	2.570	558	114	21	1	—	—	—	—	—	—	—	—	3.264
25-35 »	14.508	12.536	3.559	556	117	20	4	1	—	—	—	—	—	31.303
35-45 »	16.453	22.000	16.548	4.726	1.259	405	159	55	17	4	4	1	1	61.632
45-55 »	18.282	17.558	15.815	6.765	2.508	977	394	208	93	42	13	2	4	62.661
55-65 »	14.767	11.053	7.403	3.099	1.158	500	200	83	31	12	14	1	3	38.324
oltre 65 »	6.492	4.106	2.140	896	323	141	42	14	4	4	1	—	—	14.163
IMPERIA	16.122	13.563	8.722	2.978	1.021	390	152	54	20	9	2	1	1	43.035
fino a 25 anni.	644	150	25	3	—	—	—	—	—	—	—	—	—	822
25-35 »	2.670	2.533	800	139	31	9	2	1	—	—	—	—	—	6.185
35-45 »	2.846	3.907	3.224	1.003	308	94	34	10	6	1	—	—	—	11.433
45-55 »	3.287	3.166	2.766	1.135	422	181	80	31	9	7	2	1	—	11.087
55-65 »	3.501	2.307	1.364	509	204	87	31	9	4	—	—	—	1	8.017
oltre 65 »	3.174	1.500	543	189	56	19	5	3	1	1	—	—	—	5.491

Segue Tav. 28 — Famiglie con il capo famiglia in condizione professionale, per numero di figli conviventi, età e ramo di attività economica del capo famiglia e provincia

Segue E — Totale

PROVINCIE E REGIONI — ETÀ DEL CAPO FAMIGLIA	FAMIGLIE CON FIGLI CONVIVENTI													TOTALE
	0	1	2	3	4	5	6	7	8	9	10	11	oltre 11	
LA SPEZIA	13.761	17.306	13.441	5.056	1.844	663	329	117	52	22	6	2	—	52.599
fino a 25 anni	739	240	29	5	—	—	—	—	—	—	—	—	—	1.013
25-35 »	3.397	4.605	1.540	211	49	6	—	—	—	—	—	—	—	9.808
35-45 »	2.673	5.297	5.472	1.805	540	153	72	23	7	3	—	—	—	16.045
45-55 »	2.884	3.671	4.111	1.938	785	348	169	75	36	14	6	2	—	14.039
55-65 »	2.832	2.543	1.788	856	384	124	74	16	9	5	—	—	—	8.631
oltre 65 »	1.236	950	501	241	86	32	14	3	—	—	—	—	—	3.063
SAVONA	16.712	17.524	12.583	4.861	1.776	664	272	130	48	20	4	3	1	54.598
fino a 25 anni	620	126	24	2	1	—	—	—	—	—	—	—	—	773
25-35 »	3.566	3.293	954	160	20	5	—	—	—	—	—	—	—	7.998
35-45 »	3.576	5.584	4.674	1.479	461	139	50	27	7	2	—	—	—	15.999
45-55 »	3.559	4.002	4.085	1.899	762	297	130	74	23	10	3	3	—	14.847
55-65 »	3.155	2.749	1.991	977	410	181	74	24	15	5	1	—	—	9.582
oltre 65 »	2.236	1.770	855	344	122	42	18	5	3	3	—	—	1	5.399
Liguria	119.667	116.204	80.325	28.958	10.007	3.760	1.552	662	266	113	45	10	10	361.579
fino a 25 anni	4.573	1.074	192	31	2	—	—	—	—	—	—	—	—	5.872
25-35 »	24.141	22.967	6.853	1.066	217	40	6	2	1	—	1	—	—	55.294
35-45 »	25.548	36.788	29.018	9.013	2.568	791	315	115	37	10	4	1	1	105.109
45-55 »	28.012	28.397	26.777	11.737	4.477	1.803	773	388	161	73	24	8	4	102.634
55-65 »	24.255	18.652	12.546	5.441	2.156	892	379	132	59	22	15	1	4	64.554
oltre 65 »	13.138	8.326	4.039	1.670	587	234	79	25	8	8	1	—	1	28.116
BOLOGNA	44.156	53.683	36.790	15.269	6.539	2.861	1.333	715	298	124	67	18	8	161.861
fino a 25 anni	1.927	818	144	19	12	—	—	—	—	—	—	—	—	2.920
25-35 »	9.653	11.291	3.922	741	141	29	6	3	—	—	—	—	—	25.786
35-45 »	9.749	17.529	14.063	5.184	1.896	771	309	146	64	24	10	3	—	49.748
45-55 »	9.737	12.160	10.751	5.421	2.590	1.267	647	361	158	72	47	11	6	43.228
55-65 »	8.769	8.268	5.589	2.692	1.358	621	291	167	66	22	8	3	2	27.856
oltre 65 »	4.321	3.617	2.321	1.212	542	173	80	38	10	6	2	1	—	12.323
FERRARA	17.982	25.876	21.843	10.967	5.162	2.471	1.246	596	294	140	48	21	13	86.659
fino a 25 anni	1.321	856	209	35	5	3	—	—	—	—	—	—	—	2.429
25-35 »	3.922	7.369	4.140	993	229	55	9	6	—	1	—	—	—	16.724
35-45 »	3.688	7.052	8.244	4.274	1.920	870	439	211	101	40	10	7	3	26.859
45-55 »	3.715	5.005	5.392	3.575	1.999	1.053	577	299	156	76	32	13	9	21.901
55-65 »	3.433	3.890	2.870	1.605	795	395	189	72	35	20	5	1	1	13.311
oltre 65 »	1.903	1.704	988	485	214	95	32	8	2	3	1	—	—	5.435
FORLÌ	19.894	23.463	23.724	13.327	6.715	3.291	1.561	788	386	169	64	18	11	93.411
fino a 25 anni	1.375	512	115	30	7	—	—	—	—	—	—	—	—	2.039
25-35 »	4.933	6.624	3.602	905	222	46	18	3	1	—	—	—	—	16.354
35-45 »	3.786	5.920	8.949	5.080	2.398	1.100	472	224	95	39	12	4	1	28.080
45-55 »	3.512	4.062	5.633	4.170	2.542	1.437	720	407	240	98	42	14	7	22.884
55-65 »	3.569	3.600	3.501	2.204	1.169	557	277	130	42	31	9	—	3	15.092
oltre 65 »	2.719	2.745	1.924	938	377	151	74	24	8	1	1	—	—	8.962
MODENA	21.872	27.599	23.904	12.066	6.033	2.746	1.368	662	319	142	60	20	12	96.803
fino a 25 anni	1.099	543	104	14	2	2	—	—	—	—	—	—	—	1.764
25-35 »	4.810	6.666	2.974	591	106	21	7	2	—	1	—	—	—	15.178
35-45 »	4.435	7.869	8.737	4.062	1.711	752	312	149	73	19	11	2	3	28.135
45-55 »	4.677	5.749	6.521	4.158	2.394	1.153	674	350	171	79	41	13	7	25.987
55-65 »	4.308	4.188	3.671	2.188	1.280	607	300	133	67	40	5	4	2	16.793
oltre 65 »	2.543	2.584	1.897	1.053	540	211	75	28	8	3	3	1	—	8.946

Segue Tav. 28 — Famiglie con il capo famiglia in condizione professionale, per numero di figli conviventi, età e ramo di attività economica del capo famiglia e provincia

Segue E — Totale

PROVINCIE E REGIONI — ETÀ DEL CAPO FAMIGLIA	FAMIGLIE CON FIGLI CONVIVENTI													TOTALE
	0	1	2	3	4	5	6	7	8	9	10	11	oltre 11	
PARMA	19.842	24.404	20.164	9.334	3.979	1.695	737	390	147	59	32	10	3	80.796
fino a 25 anni.	842	312	42	7	3	1	—	—	—	—	—	—	—	1.207
25-35 »	3.973	4.964	1.871	324	51	8	3	—	—	—	—	—	—	11.194
35-45 »	4.293	7.547	7.370	2.968	1.058	380	162	65	21	7	1	1	—	23.873
45-55 »	4.335	5.260	6.078	3.497	1.645	797	349	216	94	33	24	6	3	22.337
55-65 »	3.786	3.869	3.173	1.759	878	376	176	93	30	19	5	3	—	14.167
oltre 65 »	2.613	2.452	1.630	779	344	133	47	16	2	—	2	—	—	8.018
PIACENZA	16.235	14.186	13.748	7.699	4.007	2.032	1.014	499	223	94	37	10	9	59.793
fino a 25 anni.	711	153	33	2	—	—	—	—	—	—	—	—	—	899
25-35 »	3.417	2.811	1.185	231	53	17	4	1	—	—	—	—	—	7.719
35-45 »	4.035	4.569	4.992	2.312	970	400	161	70	22	14	3	—	—	17.548
45-55 »	3.434	2.913	3.979	2.891	1.666	912	493	265	135	58	27	6	7	16.786
55-65 »	2.797	2.219	2.335	1.537	934	510	291	143	55	17	7	4	1	10.850
oltre 65 »	1.841	1.521	1.224	726	384	193	65	20	11	5	—	—	1	5.991
RAVENNA	16.514	19.005	14.922	6.645	2.818	1.195	584	242	109	61	19	6	3	62.123
fino a 25 anni.	820	329	59	8	—	—	—	—	—	—	—	—	—	1.216
25-35 »	3.295	3.876	1.520	304	59	8	8	—	—	—	—	—	—	9.070
35-45 »	3.238	5.431	5.203	2.120	729	284	120	55	18	13	4	2	1	17.218
45-55 »	3.246	3.905	4.247	2.214	1.121	513	267	121	65	31	14	3	1	15.748
55-65 »	3.374	3.380	2.563	1.335	608	293	140	49	24	15	1	1	1	11.784
oltre 65 »	2.541	2.084	1.330	664	301	97	49	17	2	2	—	—	—	7.087
REGGIO NELL'EMILIA	16.496	21.656	19.424	9.452	4.317	2.021	899	422	212	95	37	18	10	75.059
fino a 25 anni.	830	315	46	7	3	—	—	—	—	—	—	—	—	1.201
25-35 »	3.438	4.866	1.866	352	69	14	4	—	1	—	1	—	—	10.611
35-45 »	3.633	6.387	7.055	2.893	1.093	457	184	81	32	19	5	3	1	21.843
45-55 »	3.514	4.474	5.656	3.422	1.716	891	426	214	128	47	25	14	5	20.532
55-65 »	3.309	3.585	3.255	1.915	1.022	488	223	102	42	21	5	1	4	13.967
oltre 65 »	1.772	2.029	1.546	863	414	176	62	25	9	8	1	—	—	6.905
Emilia-Romagna	172.991	209.872	174.519	84.759	39.570	18.312	8.742	4.314	1.988	884	364	121	69	716.505
fino a 25 anni.	8.925	3.838	752	122	32	6	—	—	—	—	—	—	—	13.675
25-35 »	37.441	48.467	21.080	4.441	930	198	59	15	2	2	1	—	—	112.636
35-45 »	36.857	62.304	64.613	28.893	11.775	5.014	2.159	1.001	426	175	56	22	9	213.304
45-55 »	36.170	43.528	48.257	29.348	15.673	8.023	4.153	2.233	1.147	494	252	80	45	189.403
55-65 »	33.345	32.999	26.957	15.235	8.044	3.842	1.887	889	381	185	45	17	14	123.820
oltre 65 »	20.253	18.736	12.860	6.720	3.116	1.229	484	176	52	28	10	2	1	63.667
AREZZO	12.886	17.135	15.282	8.401	3.932	1.794	831	387	135	44	16	7	4	60.854
fino a 25 anni.	845	234	49	4	4	—	—	—	—	—	—	—	—	1.136
25-35 »	3.041	3.889	1.658	386	74	16	2	—	2	—	—	—	—	9.068
35-45 »	2.282	4.409	5.433	2.787	1.119	457	186	79	24	9	1	3	1	16.790
45-55 »	2.338	3.460	4.046	2.867	1.607	832	397	222	74	26	10	4	2	15.885
55-65 »	2.507	3.109	2.625	1.588	821	381	193	66	32	8	4	—	1	11.335
oltre 65 »	1.873	2.034	1.471	769	307	108	53	20	3	1	1	—	—	6.640
FIRENZE	46.953	60.251	47.861	18.561	6.553	2.501	980	412	167	61	22	6	9	184.337
fino a 25 anni.	1.978	503	102	24	5	2	—	—	—	—	—	—	—	2.614
25-35 »	10.332	10.799	4.062	762	145	23	5	1	1	1	—	—	—	26.131
35-45 »	9.495	16.951	16.764	5.874	1.755	618	213	88	32	6	1	1	1	51.799
45-55 »	10.150	14.750	15.456	7.096	2.847	1.172	505	213	105	38	12	5	4	52.353
55-65 »	9.759	11.479	8.034	3.466	1.321	533	205	96	23	12	8	—	1	34.937
oltre 65 »	5.239	5.769	3.443	1.339	480	153	52	14	6	4	1	—	3	16.503

Segue TAV. 28 — Famiglie con il capo famiglia in condizione professionale, per numero di figli conviventi, età e ramo di attività economica del capo famiglia e provincia

Segue E — Totale

PROVINCIE E REGIONI — ETÀ DEL CAPO FAMIGLIA	FAMIGLIE CON FIGLI CONVIVENTI													TOTALE
	0	1	2	3	4	5	6	7	8	9	10	11	oltre 11	
GROSSETO	11.439	15.142	11.007	5.088	2.176	964	362	187	81	29	12	8	4	46.499
fino a 25 anni.	843	259	49	6	1	1	—	—	—	—	—	—	—	1.159
25-35 »	2.781	4.146	1.506	356	71	17	—	—	—	—	—	—	—	8.877
35-45 »	1.909	4.248	4.451	1.937	748	283	97	45	19	9	4	1	—	13.751
45-55 »	2.125	3.124	2.962	1.747	865	442	186	92	49	16	6	3	4	11.621
55-65 »	2.335	2.278	1.484	763	398	178	67	45	12	4	—	4	—	7.568
oltre 65 »	1.446	1.087	555	279	93	43	12	5	1	—	2	—	—	3.523
LIVORNO	14.657	20.616	16.391	5.987	2.153	813	327	148	64	22	8	4	3	61.193
fino a 25 anni.	873	346	64	10	3	1	—	—	—	—	—	—	—	1.297
25-35 »	3.597	5.646	2.432	462	99	22	4	—	1	—	—	—	—	12.263
35-45 »	2.715	6.038	6.823	2.352	759	263	84	36	10	4	1	1	—	19.086
45-55 »	3.103	4.455	4.609	2.183	915	372	172	84	43	14	7	3	2	15.962
55-65 »	2.962	3.036	1.894	757	310	133	58	24	8	4	—	—	1	9.187
oltre 65 »	1.407	1.095	569	223	67	22	9	4	2	—	—	—	—	3.398
LUCCA	15.712	19.719	18.788	9.534	4.176	1.694	792	358	164	69	28	5	6	71.045
fino a 25 anni.	798	363	85	14	1	—	—	—	—	—	—	—	—	1.261
25-35 »	3.006	4.631	2.290	528	103	24	4	2	—	—	—	—	—	10.588
35-45 »	2.885	4.734	6.797	3.481	1.340	494	215	98	45	15	5	—	1	20.110
45-55 »	3.244	4.024	5.421	3.552	1.791	815	417	199	93	45	19	5	5	19.630
55-65 »	3.120	3.299	2.813	1.451	696	283	123	54	22	9	4	—	—	11.874
oltre 65 »	2.659	2.668	1.382	508	245	78	33	5	4	—	—	—	—	7.582
MASSA-CARRARA	8.011	12.081	11.177	5.675	2.446	1.076	453	207	81	30	8	—	1	41.246
fino a 25 anni.	540	426	76	8	1	—	—	—	—	—	—	—	—	1.051
25-35 »	1.727	3.501	1.900	455	109	14	5	2	—	—	—	—	—	7.713
35-45 »	1.415	2.888	4.386	2.259	864	376	127	60	20	7	—	—	—	12.402
45-55 »	1.584	2.237	2.889	1.898	1.001	490	241	115	49	14	8	—	1	10.527
55-65 »	1.580	1.834	1.360	820	378	163	69	26	11	9	—	—	—	6.250
oltre 65 »	1.165	1.195	566	235	93	33	11	4	1	—	—	—	—	3.303
PISA	15.275	23.776	19.838	7.733	2.579	982	318	121	62	19	5	4	3	70.715
fino a 25 anni.	706	268	52	10	—	1	—	—	—	—	—	—	—	1.037
25-35 »	3.059	4.997	1.934	349	48	8	1	—	—	—	—	—	—	10.396
35-45 »	2.475	5.644	7.224	2.575	770	263	89	26	10	4	1	1	—	19.082
45-55 »	3.115	5.304	5.957	2.921	1.151	490	162	75	39	12	3	2	2	19.233
55-65 »	3.400	4.443	3.084	1.348	454	174	58	17	13	3	1	1	1	12.997
oltre 65 »	2.520	3.120	1.587	530	156	46	8	3	—	—	—	—	—	7.970
PISTOIA	10.031	14.763	11.975	5.070	1.736	675	260	81	39	19	6	1	1	44.657
fino a 25 anni.	513	191	27	8	—	—	—	—	—	—	—	—	—	739
25-35 »	2.022	2.923	1.121	214	31	8	—	—	—	—	—	—	—	6.319
35-45 »	1.803	3.763	4.181	1.693	490	173	60	17	10	4	—	1	—	12.195
45-55 »	1.988	3.115	3.613	1.938	792	344	152	47	17	11	5	—	1	12.023
55-65 »	2.146	2.822	2.000	839	324	117	39	15	11	4	1	—	—	8.318
oltre 65 »	1.559	1.949	1.033	378	99	33	9	2	1	—	—	—	—	5.063
SIENA	13.066	17.437	12.606	5.527	2.343	971	429	190	62	25	11	3	—	52.670
fino a 25 anni.	749	171	34	6	2	2	—	—	—	—	—	—	—	964
25-35 »	2.879	2.947	1.051	190	35	9	—	4	1	—	—	—	—	7.116
35-45 »	2.323	4.767	4.180	1.679	591	236	75	36	13	5	1	—	—	13.906
45-55 »	2.563	4.219	3.767	1.955	950	403	217	103	40	9	7	3	—	14.236
55-65 »	2.745	3.331	2.250	1.081	511	230	116	34	8	7	3	—	—	10.316
oltre 65 »	1.807	2.002	1.324	616	254	91	21	13	—	4	—	—	—	6.132

Segue Tav. 28 — Famiglie con il capo famiglia in condizione professionale, per numero di figli conviventi, età e ramo di attività economica del capo famiglia e provincia

Segue E — Totale

PROVINCIE E REGIONI — ETÀ DEL CAPO FAMIGLIA	FAMIGLIE CON FIGLI CONVIVENTI													TOTALE
	0	1	2	3	4	5	6	7	8	9	10	11	oltre 11	
Toscana	148.030	200.920	164.925	71.576	28.094	11.470	4.752	2.091	855	318	116	38	31	633.216
fino a 25 anni.	7.845	2.761	538	90	17	7	—	—	—	—	—	—	—	11.258
25-35 »	32.444	43.479	17.954	3.702	715	141	21	9	5	1	—	—	—	98.471
35-45 »	27.302	53.442	60.239	24.637	8.436	3.163	1.146	485	183	63	14	8	3	179.121
45-55 »	30.210	44.688	48.720	26.157	11.919	5.360	2.449	1.150	509	185	77	25	21	171.470
55-65 »	30.554	35.631	25.544	12.113	5.213	2.192	928	377	140	60	21	5	4	112.782
oltre 65 »	19.675	20.919	11.930	4.877	1.794	607	208	70	18	9	4	—	3	60.114
PERUGIA	18.919	26.375	25.704	14.472	7.422	3.661	1.777	873	341	129	50	10	6	99.739
fino a 25 anni.	1.219	389	76	10	9	—	—	—	—	—	—	—	—	1.703
25-35 »	4.727	6.827	3.289	728	141	34	5	1	1	—	—	—	—	15.753
35-45 »	3.327	6.337	9.016	4.777	2.242	977	406	232	85	25	10	3	2	27.439
45-55 »	3.341	4.746	6.382	4.645	2.897	1.570	886	453	193	81	30	6	3	25.233
55-65 »	3.421	4.527	4.218	2.827	1.499	817	389	160	55	21	9	1	1	17.945
oltre 65 »	2.884	3.549	2.723	1.485	634	263	91	27	7	2	1	—	—	11.666
TERNI	10.493	13.196	11.663	5.501	2.481	1.133	555	241	110	39	20	2	—	45.434
fino a 25 anni.	784	204	27	4	1	—	—	—	—	—	—	—	—	1.020
25-35 »	3.033	3.685	1.585	281	57	6	3	—	—	—	—	—	—	8.650
35-45 »	1.928	3.703	4.577	2.030	790	312	151	52	18	3	3	—	—	13.567
45-55 »	1.748	2.350	3.012	1.851	983	535	266	132	66	29	10	1	—	10.983
55-65 »	1.754	1.887	1.619	928	486	214	105	47	22	7	7	—	—	7.076
oltre 65 »	1.246	1.367	843	407	164	66	30	10	4	—	—	1	—	4.188
Umbria	29.412	39.571	37.367	19.973	9.903	4.794	2.332	1.114	451	168	70	12	6	145.173
fino a 25 anni.	2.003	593	103	14	10	—	—	—	—	—	—	—	—	2.723
25-35 »	7.760	10.512	4.874	1.009	198	40	8	1	1	—	—	—	—	24.403
35-45 »	5.255	10.040	13.593	6.807	3.032	1.289	557	284	103	28	13	3	2	41.006
45-55 »	5.089	7.096	9.394	6.496	3.880	2.105	1.152	585	259	110	40	7	3	36.216
55-65 »	5.175	6.414	5.837	3.755	1.985	1.031	494	207	77	28	16	1	1	25.021
oltre 65 »	4.130	4.916	3.566	1.892	798	329	121	37	11	2	1	1	—	15.804
ANCONA	13.944	19.232	19.867	10.976	5.176	2.275	975	448	200	71	26	7	6	73.203
fino a 25 anni.	786	204	48	3	2	—	—	—	—	—	—	—	—	1.043
25-35 »	3.867	5.469	2.424	532	90	18	8	2	—	—	—	—	—	12.410
35-45 »	2.643	4.753	7.156	4.620	1.538	584	257	121	49	12	6	1	—	21.740
45-55 »	2.619	3.592	5.905	3.320	2.323	1.130	517	239	118	48	14	4	6	19.835
55-65 »	2.457	3.075	2.611	1.656	837	390	157	72	30	9	3	2	—	11.299
oltre 65 »	1.572	2.139	1.723	845	386	153	36	14	3	2	3	—	—	6.876
ASCOLI PICENO	9.914	11.699	14.030	9.539	5.365	2.679	1.269	568	235	72	24	4	7	55.405
fino a 25 anni.	710	202	39	14	6	1	—	—	—	—	—	—	—	972
25-35 »	2.630	3.207	1.765	512	120	23	9	4	1	—	—	—	—	8.271
35-45 »	1.853	2.637	4.988	3.303	1.706	722	348	117	65	6	5	1	—	15.751
45-55 »	1.665	1.818	3.437	3.139	2.104	1.231	617	305	128	50	14	2	4	14.514
55-65 »	1.534	2.013	2.208	1.696	997	530	225	108	36	14	4	—	3	9.368
oltre 65 »	1.522	1.822	1.593	875	432	172	70	34	5	2	1	1	—	6.529
MACERATA	9.279	12.944	13.911	8.647	4.339	1.969	853	387	155	48	14	9	7	52.562
fino a 25 anni.	562	128	33	9	1	—	—	—	—	—	—	—	—	733
25-35 »	2.259	3.114	1.325	347	54	22	3	—	—	—	—	—	—	7.124
35-45 »	1.773	3.283	5.038	2.981	1.286	512	178	88	31	9	2	1	1	15.183
45-55 »	1.601	2.264	3.594	2.937	1.826	927	445	211	96	32	11	7	3	13.954
55-65 »	1.635	2.279	2.347	1.558	829	384	193	74	24	5	1	1	1	9.331
oltre 65 »	1.449	1.876	1.574	815	343	124	34	14	4	2	—	—	2	6.237

Segue Tav. 28 — Famiglie con il capo famiglia in condizione professionale, per numero di figli conviventi, età e ramo di attività economica del capo famiglia e provincia

Segue E — Totale

PROVINCIE E REGIONI — ETÀ DEL CAPO FAMIGLIA	FAMIGLIE CON FIGLI CONVIVENTI													TOTALE
	0	1	2	3	4	5	6	7	8	9	10	11	oltre 11	
PESARO E URBINO	11.341	15.653	15.841	9.348	4.866	2.291	1.053	548	212	95	24	11	4	61.287
fino a 25 anni	770	255	41	11	6	1	—	—	—	—	—	—	—	1.084
25-35 »	2.864	4.359	2.190	532	107	30	11	1	1	—	—	—	—	10.095
35-45 »	2.061	3.682	5.999	3.459	1.727	690	320	176	57	21	4	1	1	18.198
45-55 »	1.968	2.679	3.844	3.228	1.877	1.093	509	295	120	65	16	8	2	15.704
55-65 »	2.049	2.615	2.412	1.502	890	390	192	65	29	8	4	2	1	10.159
oltre 65 »	1.629	2.063	1.355	616	259	87	21	11	5	1	—	—	—	6.047
Marche	44.478	59.528	63.649	38.510	19.746	9.214	4.150	1.951	802	286	88	31	24	242.457
fino a 25 anni	2.828	789	161	37	15	2	—	—	—	—	—	—	—	3.832
25-35 »	11.620	16.149	7.704	1.923	371	93	31	7	2	—	—	—	—	37.900
35-45 »	8.330	14.355	23.181	14.363	6.257	2.508	1.103	502	202	48	17	4	2	70.872
45-55 »	7.853	10.353	16.780	12.624	8.130	4.381	2.088	1.050	462	195	55	21	15	64.007
55-65 »	7.675	9.982	9.578	6.412	3.553	1.694	767	319	119	36	12	5	5	40.157
oltre 65 »	6.172	7.900	6.245	3.151	1.420	536	161	73	17	7	4	1	2	25.689
FROSINONE	15.585	19.938	20.823	14.296	8.686	4.917	2.557	1.290	518	205	50	17	15	88.897
fino a 25 anni	1.221	1.103	380	52	7	2	—	—	—	—	—	—	—	2.765
25-35 »	3.344	6.616	5.422	2.062	573	128	34	3	2	1	—	—	—	18.185
35-45 »	2.258	3.356	6.942	5.730	3.749	2.077	1.002	495	206	68	9	3	—	25.895
45-55 »	2.413	2.785	4.013	3.812	2.950	1.973	1.170	625	257	107	34	13	15	20.167
55-65 »	2.847	3.056	2.575	1.945	1.114	610	301	143	47	27	4	1	—	12.670
oltre 65 »	3.502	3.022	1.491	695	293	127	50	24	6	2	3	—	—	9.215
LATINA	8.378	9.924	11.695	8.721	5.674	3.450	1.901	995	452	167	52	26	6	51.441
fino a 25 anni	771	493	144	27	7	—	—	—	—	—	—	—	—	1.442
25-35 »	2.371	4.011	3.193	1.274	340	75	18	4	2	—	—	—	—	11.288
35-45 »	1.450	1.963	4.234	3.660	2.497	1.437	668	313	139	49	14	6	1	16.431
45-55 »	1.333	1.271	2.185	2.308	1.912	1.377	923	530	258	101	28	16	5	12.247
55-65 »	1.294	1.261	1.319	1.072	692	443	235	125	44	13	8	4	—	6.510
oltre 65 »	1.159	925	620	380	226	118	57	23	9	4	2	—	—	3.523
RIETI	6.920	8.230	8.686	5.488	2.934	1.450	652	292	125	30	15	6	2	34.830
fino a 25 anni	356	120	45	7	3	—	—	—	—	—	—	—	—	531
25-35 »	1.418	2.069	1.317	391	73	9	5	—	—	—	—	—	—	5.282
35-45 »	1.138	1.678	3.023	2.006	1.029	450	174	59	25	4	5	1	—	9.592
45-55 »	1.107	1.325	1.990	1.672	1.151	660	326	163	78	21	9	2	—	8.504
55-65 »	1.281	1.513	1.448	992	496	261	128	61	21	3	1	2	2	6.209
oltre 65 »	1.620	1.525	863	420	182	70	19	9	1	2	—	1	—	4.712
ROMA	117.268	106.747	106.471	59.098	27.790	12.790	5.953	3.052	1.313	503	174	41	24	441.224
fino a 25 anni	6.196	2.168	610	127	52	11	—	—	—	—	—	—	—	9.164
25-35 »	26.341	32.288	18.720	5.075	1.097	223	69	13	1	—	—	—	1	83.828
35-45 »	30.862	29.493	41.436	22.615	10.260	4.320	1.683	764	296	100	30	6	3	141.868
45-55 »	26.070	22.093	30.181	22.453	11.996	6.079	3.214	1.793	825	334	114	26	10	125.188
55-65 »	18.658	15.084	12.608	7.475	3.890	1.948	893	453	179	64	28	9	9	61.298
oltre 65 »	9.141	5.621	2.916	1.353	495	209	94	29	12	5	2	—	1	19.878

Segue TAV. 28 — Famiglie con il capo famiglia in condizione professionale, per numero di figli conviventi, età e ramo di attività economica del capo famiglia e provincia

Segue E — Totale

PROVINCIE E REGIONI — ETÀ DEL CAPO FAMIGLIA	FAMIGLIE CON FIGLI CONVIVENTI													TOTALE
	0	1	2	3	4	5	6	7	8	9	10	11	oltre 11	
VITERBO	11.675	14.976	14.140	7.578	3.581	1.613	734	330	122	35	13	4	3	54.804
fino a 25 anni.	687	315	75	6	3	—	—	—	—	—	—	—	—	1.086
25-35 »	2.800	4.856	2.400	531	88	19	4	—	—	—	—	—	—	10.698
35-45 »	1.782	2.466	5.412	2.969	1.247	501	186	78	28	6	7	—	—	15.682
45-55 »	1.854	2.207	3.412	2.529	1.533	756	394	193	78	18	5	4	3	12.986
55-65 »	2.286	2.455	2.015	1.170	572	282	126	50	15	10	1	—	—	8.982
oltre 65 »	2.266	1.677	826	373	138	55	24	9	1	1	—	—	—	5.370
Lazio	159.826	159.815	161.815	95.181	48.665	24.220	11.797	5.959	2.530	940	304	94	50	671.196
fino a 25 anni.	9.231	4.199	1.254	219	72	13	—	—	—	—	—	—	—	14.988
25-35 »	36.274	49.840	31.052	9.333	2.171	454	130	20	5	1	—	—	1	129.281
35-45 »	37.490	39.956	61.047	36.980	18.782	8.785	3.713	1.709	694	227	65	16	4	209.468
45-55 »	32.777	29.681	41.781	32.774	19.542	10.845	6.027	3.304	1.496	581	190	61	33	179.092
55-65 »	26.366	23.369	19.965	12.654	6.764	3.544	1.683	832	306	117	42	16	11	95.669
oltre 65 »	17.688	12.770	6.716	3.221	1.334	579	244	94	29	14	7	1	1	42.698
CAMPOBASSO	16.148	19.683	18.205	12.075	7.270	3.933	2.114	1.009	437	145	53	11	4	81.087
fino a 25 anni.	1.190	939	249	39	12	2	—	—	—	—	—	—	—	2.431
25-35 »	2.998	5.630	4.002	1.438	395	97	23	5	1	—	1	—	—	14.590
35-45 »	2.555	4.020	6.197	4.893	2.937	1.576	805	374	156	50	13	1	2	23.579
45-55 »	2.913	3.222	4.073	3.572	2.740	1.684	993	507	239	83	33	10	2	20.071
55-65 »	2.802	2.936	2.340	1.549	944	488	247	112	26	8	4	—	—	11.466
oltre 65 »	3.690	2.936	1.344	584	242	86	46	11	5	4	2	—	—	8.950
CHIETI	15.233	17.608	17.354	11.479	6.572	3.856	1.938	1.097	453	177	54	21	5	75.847
fino a 25 anni.	1.285	915	264	62	10	1	—	—	—	—	—	—	—	2.537
25-35 »	3.139	5.263	4.153	1.490	455	131	33	8	1	1	—	—	—	14.674
35-45 »	2.485	3.560	5.944	4.496	2.671	1.596	734	407	181	67	14	4	—	22.159
45-55 »	2.577	2.823	3.532	3.198	2.248	1.490	884	518	227	96	33	13	4	17.643
55-65 »	2.559	2.473	2.099	1.560	902	491	240	136	39	11	5	4	1	10.520
oltre 65 »	3.188	2.574	1.362	673	286	147	47	28	5	2	2	—	—	8.314
L'AQUILA	14.381	15.536	16.806	11.164	6.654	3.326	1.581	763	302	96	29	7	6	70.651
fino a 25 anni.	948	467	112	17	3	3	—	—	—	—	—	—	—	1.550
25-35 »	3.254	4.977	3.388	996	219	58	4	4	—	—	—	—	—	12.900
35-45 »	2.549	3.329	6.133	4.237	2.347	1.038	408	172	61	16	11	1	1	20.303
45-55 »	2.368	2.284	3.558	3.445	2.669	1.465	825	460	189	59	12	4	3	17.341
55-65 »	2.291	2.189	2.363	1.774	1.095	613	291	109	47	18	6	2	2	10.800
oltre 65 »	2.971	2.290	1.252	695	321	149	53	18	5	3	—	—	—	7.757
PESCARA	8.429	9.320	9.813	6.750	4.043	2.318	1.296	688	320	123	42	15	6	43.163
fino a 25 anni.	685	307	112	17	4	—	—	—	—	—	—	—	—	1.125
25-35 »	2.164	2.704	1.926	714	191	58	13	4	—	—	—	—	—	7.774
35-45 »	1.581	2.264	3.497	2.561	1.491	786	400	179	98	32	8	3	—	12.900
45-55 »	1.466	1.525	2.294	2.061	1.523	1.018	616	371	177	73	26	11	5	11.166
55-65 »	1.179	1.235	1.183	901	610	345	220	104	40	13	8	1	1	5.840
oltre 65 »	1.354	1.285	801	496	224	111	47	30	5	5	—	—	—	4.358

Segue TAV. 28 — Famiglie con il capo famiglia in condizione professionale, per numero di figli conviventi, età e ramo di attività economica del capo famiglia e provincia

Segue E — Totale

PROVINCIE E REGIONI — ETÀ DEL CAPO FAMIGLIA	FAMIGLIE CON FIGLI CONVIVENTI													TOTALE
	0	1	2	3	4	5	6	7	8	9	10	11	oltre 11	
TERAMO	8.363	9.079	10.329	7.762	4.906	2.847	1.571	832	419	155	52	17	7	46.339
fino a 25 anni.	715	262	63	12	2	2	—	—	—	—	—	—	—	1.056
25-35 »	1.887	2.485	1.941	685	178	54	11	3	2	1	—	—	—	7.247
35-45 »	1.569	1.979	3.419	2.666	1.639	925	430	198	92	34	7	1	2	12.961
45-55 »	1.464	1.358	2.271	2.209	1.839	1.164	786	480	239	92	32	11	3	12.038
55-65 »	1.212	1.337	1.377	1.268	831	510	264	123	78	24	10	4	2	7.040
oltre 65 »	1.516	1.658	1.258	832	417	192	80	28	8	4	3	1	—	5.997
Abruzzi e Molise	62.554	71.226	72.507	49.230	29.445	16.280	8.500	4.389	1.931	696	230	71	28	317.087
fino a 25 anni.	4.823	2.890	800	147	31	8	—	—	—	—	—	—	—	8.699
25-35 »	13.442	21.059	15.410	5.323	1.438	398	84	24	4	2	1	—	—	57.185
35-45 »	10.739	15.152	25.190	18.853	11.085	5.921	2.777	1.330	588	199	53	10	5	91.902
45-55 »	10.788	11.212	15.728	14.575	11.019	6.821	4.104	2.336	1.071	403	136	49	17	78.259
55-65 »	10.043	10.170	9.362	7.052	4.382	2.447	1.262	584	240	74	33	11	6	45.666
oltre 65 »	12.719	10.743	6.017	3.280	1.490	685	273	115	28	18	7	1	—	35.376
AVELLINO	15.494	17.954	18.943	14.787	10.124	6.518	3.796	2.265	1.083	385	147	49	15	91.560
fino a 25 anni.	1.363	1.292	354	59	10	—	—	—	—	—	—	—	—	3.078
25-35 »	3.491	6.330	5.546	2.417	731	197	45	18	3	1	—	—	—	18.779
35-45 »	2.539	3.226	6.161	5.910	4.367	2.773	1.486	848	393	108	38	6	2	27.857
45-55 »	2.373	2.364	3.461	3.812	3.423	2.644	1.787	1.149	585	230	91	36	10	21.965
55-65 »	2.416	2.350	2.168	1.866	1.243	742	417	228	93	38	18	7	3	11.589
oltre 65 »	3.312	2.392	1.253	723	350	162	61	22	9	8	—	—	—	8.292
BENEVENTO	11.019	12.670	13.227	9.738	6.777	4.117	2.196	1.349	581	226	75	21	9	62.005
fino a 25 anni.	852	527	165	34	9	5	—	—	—	—	—	—	—	1.592
25-35 »	2.765	4.256	3.218	1.150	386	100	19	5	2	2	—	—	—	11.903
35-45 »	1.799	2.601	4.575	4.009	2.691	1.572	788	451	175	56	23	7	—	18.747
45-55 »	2.035	1.912	2.652	2.706	2.415	1.753	1.057	718	331	147	45	10	6	15.787
55-65 »	1.458	1.667	1.625	1.269	983	561	286	149	66	17	7	3	3	8.094
oltre 65 »	2.110	1.707	992	570	293	126	46	26	7	4	—	1	—	5.882
CASERTA	20.707	19.974	21.305	17.028	12.642	8.678	5.452	3.053	1.442	613	181	53	12	111.140
fino a 25 anni.	1.586	971	346	70	14	3	—	—	—	—	—	—	—	2.990
25-35 »	5.487	7.706	6.474	2.808	990	275	65	10	10	—	—	—	—	23.825
35-45 »	3.860	4.078	6.758	6.739	5.212	3.524	1.974	980	383	146	37	11	—	33.702
45-55 »	3.479	2.649	3.752	4.350	4.158	3.512	2.605	1.662	910	399	117	38	9	27.640
55-65 »	3.205	2.586	2.725	2.335	1.876	1.179	721	369	125	65	26	4	3	15.219
oltre 65 »	3.090	1.984	1.250	726	392	185	87	32	14	3	1	—	—	7.764
NAPOLI	67.617	56.157	62.642	54.233	40.468	27.028	16.929	10.232	5.069	2.181	801	253	64	343.674
fino a 25 anni.	3.892	2.580	1.388	425	74	21	—	—	—	—	—	—	—	8.380
25-35 »	16.568	18.181	17.555	10.435	4.645	1.480	400	95	18	5	1	—	—	69.383
35-45 »	14.112	12.753	20.207	20.535	16.580	11.006	6.454	3.480	1.468	590	161	51	13	107.410
45-55 »	13.973	9.549	12.047	13.451	12.169	10.179	7.440	5.184	2.918	1.279	531	164	33	88.917
55-65 »	11.499	8.344	8.340	7.435	5.847	3.765	2.342	1.332	626	283	101	35	14	49.963
oltre 65 »	7.573	4.750	3.105	1.952	1.153	577	293	141	39	24	7	3	4	19.621

Segue TAV. 28 — Famiglie con il capo famiglia in condizione professionale, per numero di figli conviventi, età e ramo di attività economica del capo famiglia e provincia

Segue E — Totale

PROVINCIE E REGIONI — ETÀ DEL CAPO FAMIGLIA	FAMIGLIE CON FIGLI CONVIVENTI													TOTALE
	0	1	2	3	4	5	6	7	8	9	10	11	oltre 11	
SALERNO	26.902	29.145	30.203	23.160	16.565	11.073	6.869	4.185	2.045	814	301	115	39	151.416
fino a 25 anni.	2.229	1.478	448	101	20	12	—	—	—	—	—	—	—	4.288
25-35 »	7.238	11.495	8.823	3.573	1.072	299	70	15	2	3	2	—	—	32.592
35-45 »	5.016	5.895	9.829	9.118	6.943	4.422	2.490	1.427	545	202	51	18	6	45.962
45-55 »	4.315	3.709	5.448	5.967	5.431	4.434	3.193	2.156	1.209	494	214	82	28	36.680
55-65 »	3.884	3.490	3.717	3.335	2.458	1.575	970	526	266	114	32	15	5	20.387
oltre 65 »	4.220	3.078	1.938	1.066	641	331	146	61	23	1	2	—	—	11.507
Campania	141.739	135.900	146.320	118.946	86.576	57.414	35.242	21.084	10.220	4.219	1.505	491	139	759.795
fino a 25 anni.	9.922	6.848	2.701	689	127	41	—	—	—	—	—	—	—	20.328
25-35 »	35.549	47.968	41.616	20.383	7.824	2.351	599	143	35	11	3	—	—	156.482
35-45 »	27.326	28.553	47.530	46.311	35.793	23.297	13.192	7.186	2.964	1.102	310	93	21	233.678
45-55 »	26.175	20.183	27.360	30.286	27.596	22.522	16.082	10.869	5.953	2.549	998	330	86	190.989
55-65 »	22.462	18.437	18.575	16.240	12.407	7.822	4.736	2.604	1.176	517	184	64	28	105.252
oltre 65 »	20.305	13.911	8.538	5.037	2.829	1.381	633	282	92	40	10	4	4	53.066
BARI	41.153	36.965	41.472	33.204	24.077	15.852	9.806	5.800	2.727	1.027	353	95	38	212.569
fino a 25 anni.	3.029	2.021	893	207	31	12	—	—	—	—	—	—	—	6.193
25-35 »	9.963	13.174	12.255	6.333	2.312	672	189	50	7	1	1	—	—	44.957
35-45 »	7.946	7.650	13.378	12.753	10.145	6.691	3.872	2.128	911	307	96	17	14	65.908
45-55 »	7.021	4.793	7.056	7.919	7.429	6.055	4.367	2.960	1.496	603	214	60	20	49.993
55-65 »	6.575	5.362	5.422	4.512	3.361	2.079	1.228	609	294	106	39	15	4	29.606
oltre 65 »	6.619	3.965	2.468	1.480	799	343	150	53	19	10	3	3	—	15.912
BRINDISI	12.375	11.191	11.428	8.774	6.095	4.044	2.310	1.445	669	282	85	25	17	58.740
fino a 25 anni.	956	633	263	39	6	2	—	—	—	—	—	—	—	1.899
25-35 »	3.213	4.227	3.378	1.534	524	146	32	8	—	1	—	—	—	13.063
35-45 »	2.523	2.449	3.615	3.453	2.546	1.775	886	514	175	62	20	5	1	18.024
45-55 »	1.967	1.302	1.872	1.982	1.747	1.352	946	684	375	167	54	15	13	12.476
55-65 »	2.002	1.504	1.539	1.311	1.021	609	389	220	115	44	10	4	3	8.771
oltre 65 »	1.714	1.076	761	455	251	160	57	19	4	8	1	1	—	4.507
FOGGIA	22.880	21.888	24.638	19.920	14.368	9.401	5.658	3.320	1.442	571	176	44	18	124.324
fino a 25 anni.	2.130	1.647	655	152	21	5	—	—	—	—	—	—	—	4.610
25-35 »	5.403	8.205	8.054	4.294	1.537	416	81	25	7	1	—	—	—	28.023
35-45 »	3.866	4.158	7.296	7.344	5.984	4.031	2.253	1.255	476	164	39	9	3	36.878
45-55 »	3.791	2.774	4.270	4.850	4.606	3.691	2.644	1.682	831	359	121	28	12	29.659
55-65 »	3.748	3.049	3.077	2.609	1.890	1.102	620	336	122	44	15	7	3	16.622
oltre 65 »	3.942	2.055	1.286	671	330	156	60	22	6	3	1	—	—	8.532
LECCE	20.461	18.956	20.719	16.910	12.513	8.644	5.186	3.018	1.401	555	173	44	16	108.596
fino a 25 anni.	1.538	987	311	71	11	—	—	—	—	—	—	—	—	2.918
25-35 »	5.616	7.390	5.817	2.532	786	219	45	13	1	—	—	—	—	22.419
35-45 »	4.310	4.357	7.074	6.783	5.377	3.426	1.867	925	402	115	31	5	1	34.673
45-55 »	3.464	2.249	3.584	4.197	4.024	3.483	2.419	1.612	762	355	119	33	12	26.313
55-65 »	2.853	2.293	2.687	2.599	1.895	1.290	764	439	214	80	23	6	3	15.146
oltre 65 »	2.680	1.680	1.246	728	420	226	91	29	22	5	—	—	—	7.127

Segue TAV. 28 — Famiglie con il capo famiglia in condizione professionale, per numero di figli conviventi, età e ramo di attività economica del capo famiglia e provincia

Segue E — Totale

PROVINCIE E REGIONI — ETÀ DEL CAPO FAMIGLIA	FAMIGLIE CON FIGLI CONVIVENTI													TOTALE
	0	1	2	3	4	5	6	7	8	9	10	11	oltre 11	
TARANTO	15.240	14.369	15.752	11.828	8.341	5.482	3.311	2.131	1.036	447	157	41	15	78.150
fino a 25 anni.	1.127	755	304	80	12	—	—	—	—	—	—	—	—	2.278
25-35 »	4.237	5.956	5.062	2.473	988	248	52	5	2	—	—	—	1	18.974
35-45 »	2.983	3.118	5.239	4.652	3.517	2.298	1.285	798	328	123	40	5	1	24.387
45-55 »	2.481	1.683	2.475	2.586	2.413	2.001	1.483	1.029	575	279	98	31	8	17.142
55-65 »	2.336	1.722	1.908	1.569	1.188	809	437	272	126	43	18	4	5	10.437
oltre 65 »	2.076	1.135	764	468	273	126	54	27	5	2	1	1	—	4.932
Puglia	112.109	103.369	114.009	90.636	65.394	43.423	26.271	15.714	7.275	2.892	944	249	104	582.379
fino a 25 anni.	8.780	6.043	2.426	549	81	19	—	—	—	—	—	—	—	17.898
25-35 »	28.432	38.952	34.566	17.166	6.097	1.701	399	101	17	3	1	—	1	127.436
35-45 »	21.628	21.732	36.602	34.985	27.569	18.221	10.163	5.620	2.292	771	226	41	20	179.870
45-55 »	18.724	12.801	19.257	21.534	20.219	16.582	11.859	7.967	4.089	1.763	606	167	65	135.583
55-65 »	17.514	13.930	14.633	12.600	9.355	5.889	3.438	1.876	871	317	105	36	18	80.582
oltre 65 »	17.031	9.911	6.525	3.802	2.073	1.011	412	150	56	28	6	5	—	41.010
MATERA	7.265	6.885	7.160	5.404	4.038	2.476	1.505	798	358	112	36	11	3	36.051
fino a 25 anni.	748	316	100	14	2	2	—	—	—	—	—	—	—	1.182
25-35 »	2.204	2.894	1.953	660	193	48	14	2	—	—	—	—	—	7.968
35-45 »	1.276	1.428	2.578	2.354	1.800	1.065	561	236	94	27	5	2	—	11.426
45-55 »	1.022	864	1.314	1.434	1.347	1.018	731	471	228	72	28	9	2	8.540
55-65 »	937	809	851	726	569	298	175	82	34	13	3	—	1	4.498
oltre 65 »	1.078	574	364	216	127	45	24	7	2	—	—	—	—	2.437
POTENZA	16.139	18.362	17.774	13.217	9.151	5.875	3.212	1.833	784	277	81	23	4	86.732
fino a 25 anni.	1.639	1.097	265	55	6	1	—	—	—	—	—	—	—	3.063
25-35 »	4.238	7.024	4.945	1.759	500	127	30	5	1	—	—	—	—	18.629
35-45 »	2.573	3.473	5.871	5.417	4.009	2.534	1.222	702	246	71	22	5	1	26.146
45-55 »	2.456	2.353	3.324	3.604	3.148	2.317	1.551	928	448	174	54	15	3	20.375
55-65 »	2.437	2.418	2.337	1.808	1.228	758	362	181	80	27	5	3	—	11.644
oltre 65 »	2.796	1.997	1.032	574	260	138	47	17	9	5	—	—	—	6.875
Basilicata	23.404	25.247	24.934	18.621	13.189	8.351	4.717	2.631	1.142	389	117	34	7	122.783
fino a 25 anni.	2.387	1.413	365	69	8	3	—	—	—	—	—	—	—	4.245
25-35 »	6.442	9.918	6.898	2.419	693	175	44	7	1	—	—	—	—	26.597
35-45 »	3.849	4.901	8.449	7.771	5.809	3.599	1.783	938	340	98	27	7	1	37.572
45-55 »	3.478	3.217	4.638	5.028	4.495	3.335	2.282	1.399	676	246	82	24	5	28.915
55-65 »	3.374	3.227	3.188	2.534	1.797	1.056	537	263	114	40	8	3	1	16.142
oltre 65 »	3.874	2.571	1.396	790	387	183	71	24	11	5	—	—	—	9.312
CATANZARO	26.136	24.493	25.958	20.456	14.735	9.909	5.852	3.338	1.569	577	200	54	20	133.297
fino a 25 anni.	3.276	2.581	860	170	27	8	—	—	—	—	—	—	—	6.922
25-35 »	6.149	9.626	9.419	4.731	1.778	467	94	19	3	—	1	—	—	32.287
35-45 »	4.373	4.134	7.496	7.916	6.545	4.590	2.516	1.323	555	186	55	12	2	39.703
45-55 »	4.245	3.069	4.105	4.529	4.280	3.553	2.494	1.589	856	331	126	32	14	29.223
55-65 »	3.956	2.859	2.753	2.362	1.701	1.075	651	358	139	58	16	10	3	15.941
oltre 65 »	4.137	2.224	1.325	748	404	216	97	49	16	2	2	—	1	9.221

Segue TAV. 28 — Famiglie con il capo famiglia in condizione professionale, per numero di figli conviventi, età e ramo di attività economica del capo famiglia e provincia

Segue E — Totale

PROVINCIE E REGIONI — ETÀ DEL CAPO FAMIGLIA	FAMIGLIE CON FIGLI CONVIVENTI													TOTALE
	0	1	2	3	4	5	6	7	8	9	10	11	oltre 11	
COSENZA	22.582	24.586	25.059	18.817	13.453	8.919	5.435	3.385	1.636	677	237	68	22	124.876
fino a 25 anni.	2.685	1.993	646	120	15	5	—	—	—	—	—	—	—	5.464
25-35 »	5.778	9.544	8.175	3.655	1.343	385	99	16	7	—	1	—	—	29.003
35-45 »	3.815	4.460	7.628	7.389	5.847	3.956	2.218	1.291	554	202	60	14	5	37.439
45-55 »	3.426	3.022	4.271	4.377	4.027	3.213	2.352	1.685	883	404	149	43	17	27.869
55-65 »	3.266	2.914	2.804	2.358	1.691	1.096	641	346	174	64	24	10	—	15.388
oltre 65 »	3.612	2.653	1.535	918	530	264	125	47	18	7	3	1	—	9.713
REGGIO DI CALABRIA	23.114	21.094	22.486	17.732	12.735	8.481	5.221	3.001	1.345	552	204	59	20	116.044
fino a 25 anni.	2.260	1.696	577	112	27	2	—	—	—	—	—	—	—	4.674
25-35 »	5.425	7.710	7.085	3.446	1.231	337	84	21	7	1	—	—	—	25.347
35-45 »	4.340	4.466	7.384	7.036	5.720	3.711	2.186	1.151	448	152	46	15	5	36.660
45-55 »	3.673	2.586	3.651	4.068	3.643	3.019	2.082	1.386	703	318	127	32	13	25.301
55-65 »	3.444	2.567	2.500	2.225	1.638	1.138	706	375	160	76	27	10	2	14.868
oltre 65 »	3.972	2.069	1.289	845	476	274	163	68	27	5	4	2	—	9.194
Calabria	71.832	70.173	73.503	57.005	40.923	27.309	16.508	9.724	4.550	1.806	641	181	62	374.217
 fino a 25 anni.	8.221	6.270	2.083	402	69	15	—	—	—	—	—	—	—	17.060
 25-35 »	17.352	26.880	24.679	11.832	4.352	1.189	277	56	17	1	2	—	—	86.637
 35-45 »	12.528	13.060	22.508	22.341	18.112	12.257	6.920	3.765	1.557	540	161	41	12	113.802
 45-55 »	11.344	8.677	12.027	12.974	11.950	9.785	6.928	4.660	2.442	1.053	402	107	44	82.393
 55-65 »	10.666	8.340	8.057	6.945	5.030	3.309	1.998	1.079	473	198	67	30	5	46.197
 oltre 65 »	11.721	6.946	4.149	2.511	1.410	754	385	164	61	14	9	3	1	28.128
AGRIGENTO	17.490	16.509	18.089	13.747	9.372	6.001	3.150	1.653	686	208	56	7	2	86.970
fino a 25 anni.	1.443	812	234	43	11	2	—	—	—	—	—	—	—	2.545
25-35 »	4.541	6.067	4.329	1.701	466	112	20	6	5	1	—	—	—	17.248
35-45 »	3.403	3.950	6.612	5.587	3.879	2.267	999	437	152	34	6	1	—	27.327
45-55 »	2.967	2.177	3.774	3.891	3.306	2.552	1.589	948	433	138	43	5	2	21.825
55-65 »	2.401	1.950	2.104	1.892	1.339	877	461	230	86	32	6	1	—	11.349
oltre 65 »	2.735	1.553	1.036	663	371	191	81	32	10	3	1	—	—	6.676
CALTANISSETTA	10.582	9.615	10.624	8.276	6.147	3.919	2.391	1.190	511	153	52	10	2	53.472
fino a 25 anni.	1.088	566	193	40	9	—	—	—	—	—	—	—	—	1.896
25-35 »	2.883	3.849	2.968	1.274	427	82	29	3	2	1	—	—	—	11.518
35-45 »	2.012	2.083	3.632	3.314	2.519	1.506	772	308	118	29	5	1	—	16.299
45-55 »	1.673	1.145	1.939	2.133	2.038	1.676	1.190	682	312	100	40	6	1	12.935
55-65 »	1.362	1.074	1.239	1.075	885	527	344	169	71	20	6	3	1	6.776
oltre 65 »	1.564	898	653	440	269	128	56	28	8	3	1	—	—	4.048
CATANIA	34.512	32.879	34.918	23.964	14.322	7.581	3.793	1.686	663	195	26	3	5	154.547
fino a 25 anni.	3.002	2.151	794	139	21	—	—	—	—	—	—	—	—	6.107
25-35 »	7.655	10.786	8.629	3.775	1.232	324	60	7	3	3	—	—	—	32.474
35-45 »	6.072	7.184	11.601	9.298	6.025	3.132	1.409	608	215	52	9	2	3	45.610
45-55 »	5.981	4.947	7.626	6.733	4.739	2.980	1.810	855	365	108	14	1	1	36.210
55-65 »	6.297	4.866	4.619	3.208	1.860	987	451	201	75	29	1	—	—	22.594
oltre 65 »	5.505	2.945	1.649	811	395	158	63	15	5	3	2	—	1	11.552

Segue Tav. 28 — Famiglie con il capo famiglia in condizione professionale, per numero di figli conviventi, età e ramo di attività economica del capo famiglia e provincia.

Segue E — Totale

PROVINCIE E REGIONI — ETÀ DEL CAPO FAMIGLIA	FAMIGLIE CON FIGLI CONVIVENTI													TOTALE
	0	1	2	3	4	5	6	7	8	9	10	11	oltre 11	
ENNA	9.236	9.134	9.524	7.313	4.802	2.749	1.427	637	258	88	23	3	2	45.196
fino a 25 anni.	1.069	695	228	36	8	1	—	—	—	—	—	—	—	2.037
25-35 »	2.755	3.289	2.554	1.077	327	71	16	4	—	—	—	—	—	10.093
35-45 »	1.661	1.957	3.233	2.980	2.418	1.055	508	211	59	10	2	1	1	14.096
45-55 »	1.086	1.231	1.843	1.962	1.258	1.179	696	337	150	59	17	—	1	9.819
55-65 »	1.255	1.055	1.111	932	603	357	174	76	46	17	4	2	—	5.632
oltre 65 »	1.410	907	555	326	188	86	33	9	3	2	—	—	—	3.519
MESSINA	28.065	27.184	28.207	19.327	11.898	6.587	3.415	1.746	741	240	76	15	3	127.504
fino a 25 anni.	1.933	1.345	436	98	14	3	—	—	—	—	—	—	—	3.829
25-35 »	6.148	8.461	6.489	2.657	839	191	41	12	2	—	—	1	—	24.841
35-45 »	5.365	6.405	9.913	7.468	4.804	2.565	1.244	575	213	54	19	2	—	38.627
45-55 »	5.076	4.163	6.011	5.413	3.995	2.575	1.541	880	424	150	41	10	2	30.281
55-65 »	4.938	4.005	3.693	2.800	1.801	1.040	503	247	84	34	14	2	1	19.162
oltre 65 »	4.605	2.805	1.665	891	445	213	86	32	18	2	2	—	—	10.764
PALERMO	37.980	33.851	37.473	28.777	19.582	11.729	6.502	3.393	1.414	454	131	26	10	181.322
fino a 25 anni.	2.643	1.934	857	174	28	10	—	—	—	—	—	—	—	5.646
25-35 »	8.852	10.839	9.180	4.697	1.783	450	120	23	5	1	2	—	—	35.952
35-45 »	8.077	8.234	12.677	10.839	7.698	4.550	2.318	1.060	430	121	26	3	1	56.034
45-55 »	7.346	5.268	8.088	7.967	6.646	4.787	3.027	1.823	772	272	84	20	7	46.117
55-65 »	6.029	4.474	4.600	3.880	2.738	1.618	892	431	193	55	17	2	2	24.931
oltre 65 »	5.033	3.102	2.071	1.220	689	314	135	56	14	5	2	1	—	12.642
RAGUSA	10.548	11.255	10.611	6.779	3.664	1.893	961	427	211	63	23	6	5	46.446
fino a 25 anni.	798	364	99	21	8	2	—	—	—	—	—	—	—	1.292
25-35 »	2.541	4.037	2.089	653	172	25	9	3	1	—	1	—	—	9.531
35-45 »	1.630	2.674	4.090	2.840	1.481	736	314	129	57	17	5	1	1	13.975
45-55 »	1.635	1.541	2.398	1.992	1.364	813	458	224	115	31	15	2	4	10.592
55-65 »	1.863	1.623	1.417	1.014	524	271	148	61	32	14	2	3	—	6.972
oltre 65 »	2.081	1.016	518	259	115	46	32	10	6	1	—	—	—	4.084
SIRACUSA	15.363	14.211	14.838	9.676	5.889	2.957	1.467	759	278	112	34	14	7	65.605
fino a 25 anni.	1.315	857	285	47	8	1	—	—	—	—	—	—	—	2.513
25-35 »	3.353	4.753	3.815	1.531	495	104	19	5	2	—	—	1	1	14.079
35-45 »	2.505	2.980	5.173	3.841	2.483	1.188	543	266	91	28	10	2	—	19.110
45-55 »	2.449	2.123	3.020	2.358	2.000	1.238	684	407	148	68	16	8	5	14.524
55-65 »	2.790	2.239	1.861	1.616	755	367	188	76	35	16	6	3	1	9.953
oltre 65 »	2.951	1.259	684	283	148	59	33	5	2	—	2	—	—	5.426
TRAPANI	17.807	17.016	17.290	12.453	7.881	4.251	2.106	912	396	129	24	6	2	80.273
fino a 25 anni.	1.009	464	165	35	7	3	—	—	—	—	—	—	—	1.683
25-35 »	4.641	5.155	3.081	1.236	352	77	14	1	1	—	—	—	—	14.558
35-45 »	3.759	4.675	6.516	4.869	2.959	1.416	615	233	85	19	4	1	—	25.151
45-55 »	3.009	2.666	4.019	3.783	2.959	1.882	1.077	505	248	92	16	4	1	20.251
55-65 »	2.691	2.375	2.361	1.854	1.266	715	337	154	59	16	3	1	1	11.833
oltre 65 »	2.698	1.691	1.148	676	338	158	63	19	3	2	1	—	—	6.797

Segue Tav. 28 — Famiglie con il capo famiglia in condizione professionale, per numero di figli conviventi, età e ramo di attività economica del capo famiglia e provincia

Segue E — Totale

PROVINCIE E REGIONI — ETÀ DEL CAPO FAMIGLIA	FAMIGLIE CON FIGLI CONVIVENTI													TOTALE
	0	1	2	3	4	5	6	7	8	9	10	11	oltre 11	
Sicilia	181.583	171.654	181.574	130.312	83.557	47.667	25.212	12.403	5.158	1.642	445	90	38	841.335
fino a 25 anni.	14.300	9.188	3.291	633	114	22	—	—	—	—	—	—	—	27.548
25-35 »	43.369	57.236	43.134	18.601	6.093	1.436	328	64	21	6	3	2	1	170.294
35-45 »	34.484	40.142	63.447	51.036	34.266	18.415	8.722	3.827	1.420	364	86	14	6	256.229
45-55 »	31.222	25.251	38.718	36.232	28.355	19.682	12.082	6.661	2.967	1.018	286	56	24	202.554
55-65 »	29.626	23.661	23.005	18.241	11.771	6.759	3.498	1.645	681	233	59	17	6	119.202
oltre 65 »	28.582	16.176	9.979	5.569	2.958	1.353	582	206	69	21	11	1	1	65.508
CAGLIARI	28.366	18.491	20.471	17.288	13.747	9.683	6.025	3.393	1.675	616	222	61	21	120.059
fino a 25 anni.	2.098	804	288	52	10	4	—	—	—	—	—	—	—	3.256
25-35 »	7.533	6.458	5.604	2.937	1.230	351	84	16	7	2	1	—	—	24.223
35-45 »	6.353	4.036	6.440	6.623	5.919	4.249	2.348	1.181	467	124	43	7	2	37.792
45-55 »	4.952	2.443	3.774	4.091	3.992	3.379	2.603	1.657	932	395	151	45	14	28.428
55-65 »	3.936	2.608	2.824	2.567	2.066	1.393	834	477	240	86	26	6	5	17.088
oltre 65 »	3.494	2.142	1.541	1.018	530	307	156	62	29	9	1	3	—	9.292
NUORO	9.429	5.911	6.463	5.990	5.027	3.734	2.385	1.464	783	308	120	22	6	41.642
fino a 25 anni.	453	138	36	13	5	—	—	—	—	—	—	—	—	645
25-35 »	2.157	1.894	1.400	625	250	68	14	9	3	2	—	—	—	6.422
35-45 »	2.041	1.252	1.877	2.042	1.836	1.227	660	332	131	34	9	4	—	11.445
45-55 »	1.793	745	1.205	1.521	1.542	1.400	1.041	740	422	193	73	13	3	10.691
55-65 »	1.544	903	1.062	1.135	1.007	782	531	312	194	64	35	4	2	7.575
oltre 65 »	1.441	979	883	654	387	257	139	71	33	15	3	1	1	4.864
SASSARI	13.684	9.693	10.440	8.803	6.604	4.425	2.942	1.735	822	373	140	42	20	59.723
fino a 25 anni.	670	259	100	13	7	—	—	—	—	—	—	—	—	1.049
25-35 »	3.065	2.974	2.324	1.082	390	104	40	8	1	—	—	—	—	9.988
35-45 »	2.898	2.202	3.485	3.342	2.661	1.668	963	506	201	68	19	1	1	18.015
45-55 »	2.560	1.379	1.979	2.205	2.028	1.623	1.235	832	454	211	91	27	10	14.634
55-65 »	2.198	1.380	1.506	1.425	1.072	802	564	330	142	81	26	13	8	9.547
oltre 65 »	2.293	1.499	1.046	736	446	228	140	59	24	13	4	1	1	6.490
Sardegna	51.479	34.095	37.374	32.081	25.378	17.842	11.352	6.592	2.280	1.297	482	125	47	221.424
fino a 25 anni.	3.221	1.201	424	78	22	4	—	—	—	—	—	—	—	4.950
25-35 »	12.755	11.326	9.328	4.644	1.870	523	188	33	11	4	1	—	—	40.633
35-45 »	11.292	7.490	11.802	12.007	10.416	7.144	3.971	2.019	799	226	71	12	3	67.252
45-55 »	9.305	4.567	6.958	7.817	7.562	6.402	4.879	3.229	1.808	799	315	85	27	53.753
55-65 »	7.678	4.891	5.392	5.127	4.145	2.977	1.929	1.119	576	231	87	23	15	34.100
oltre 65 »	7.228	4.620	3.470	2.408	1.363	792	435	192	86	37	8	5	2	20.646
ITALIA	2.249.114	2.295.265	2.060.000	1.209.296	689.286	387.016	212.592	117.008	54.844	22.450	8.473	2.685	1.306	9.309.335
fino a 25 anni.	129.393	57.620	17.533	3.530	741	177	6	2	—	—	—	—	—	209.002
25-35 »	505.962	597.873	347.885	121.482	37.616	9.828	2.430	558	162	38	19	2	4	1.623.859
35-45 »	459.446	611.681	741.963	445.248	253.479	137.644	69.376	35.273	14.599	5.062	1.586	437	167	2.775.961
45-55 »	458.627	451.138	530.119	382.960	252.933	162.366	100.675	61.164	31.390	13.631	5.457	1.789	858	2.453.107
55-65 »	406.971	354.790	290.433	188.136	112.442	62.772	34.109	17.562	7.812	3.355	1.273	416	243	1.480.314
oltre 65 »	288.715	222.163	132.067	67.940	32.075	14.229	5.996	2.449	881	364	138	41	34	767.092

TAV. 29 — Famiglie in totale e famiglie con il capo famiglia addetto all'agricoltura, caccia e pesca, per ampiezza e numero di componenti in condizione professionale

AMPIEZZA DELLE FAMIGLIE COMPONENTI	FAMIGLIE CON COMPONENTI IN CONDIZIONE PROFESSIONALE											TOTALE	
	0	1	2	3	4	5	6	7	8	9 e più		Famiglie	Compo- nenti
										famiglie	compo- nenti		
TOTALE													
1	623.434	499.847	—	—	—	—	—	—	—	—	—	1.123.281	499.847
2	462.396	1.256.203	336.950	—	—	—	—	—	—	—	—	2.055.549	1.930.103
3	151.593	1.437.249	747.843	113.766	—	—	—	—	—	—	—	2.450.451	3.274.233
4	66.303	1.146.921	684.745	296.220	53.304	—	—	—	—	—	—	2.247.493	3.618.287
5	29.613	634.736	476.005	286.707	120.102	22.799	—	—	—	—	—	1.569.962	3.041.270
6	12.409	313.290	277.706	210.075	119.899	46.679	9.771	—	—	—	—	989.829	2.270.544
7	5.138	136.527	149.588	132.492	91.899	48.952	18.300	3.935	—	—	—	586.831	1.582.880
8	2.077	60.564	73.123	75.839	60.506	39.200	19.874	6.889	1.440	—	—	339.512	1.051.338
9	836	25.654	36.077	42.375	37.356	27.612	17.114	8.073	2.799	513	4.617	198.409	698.621
10	287	10.737	15.794	20.885	20.691	16.843	12.368	7.318	3.410	1.218	11.121	109.551	435.794
11	96	3.299	6.530	9.736	10.629	9.588	7.422	5.549	3.402	2.076	19.269	58.327	265.883
12	35	807	2.692	4.151	5.389	5.167	4.577	3.688	2.832	2.785	26.406	32.123	168.375
13	10	296	908	1.894	2.480	2.788	2.536	2.356	2.012	2.878	27.931	18.158	107.389
14	9	97	347	746	1.316	1.540	1.486	1.470	1.337	2.800	27.903	11.148	73.798
15	2	45	128	397	645	873	953	930	939	2.478	25.416	7.390	53.593
16	—	13	34	177	328	498	575	572	583	1.985	21.028	4.765	37.560
17	2	3	31	66	182	291	328	353	367	1.566	17.077	3.189	26.898
18	1	2	10	43	118	182	200	256	214	1.236	13.890	2.262	20.127
19	—	—	3	30	69	118	165	141	161	907	10.444	1.594	14.671
20	1	2	—	15	45	57	77	90	98	726	8.685	1.111	11.073
21	1	—	1	6	31	45	55	71	79	552	6.780	841	8.608
22	—	—	—	4	16	27	57	45	44	467	5.792	660	7.112
23	—	—	—	1	2	14	19	37	31	352	4.489	456	5.191
24	—	—	—	1	2	8	18	17	22	273	3.653	341	4.107
25 e oltre	—	1	—	3	7	12	27	46	51	1.022	15.780	1.169	16.870
TOTALE	1.354.243	5.526.293	2.808.515	1.195.629	525.016	223.293	95.922	41.836	19.821	23.834	250.281	11.814.402	19.224.172

AGRICOLTURA, CACCIA E PESCA

1	—	128.792	—	—	—	—	—	—	—	—	—	128.792	128.792
2	—	324.891	120.425	—	—	—	—	—	—	—	—	445.316	565.741
3	—	309.675	247.745	57.117	—	—	—	—	—	—	—	614.537	976.516
4	—	262.586	224.006	135.861	36.347	—	—	—	—	—	—	658.800	1.263.569
5	—	157.756	167.784	131.471	73.984	18.686	—	—	—	—	—	549.681	1.277.103
6	—	82.826	104.916	100.744	72.547	34.854	8.736	—	—	—	—	404.623	1.111.764
7	—	34.595	58.774	64.947	55.586	35.397	15.191	3.619	—	—	—	268.109	862.792
8	—	15.794	27.672	36.943	35.999	27.954	16.185	6.104	1.354	—	—	168.005	616.403
9	—	6.159	13.107	20.412	21.986	19.824	13.845	7.096	2.590	486	4.374	105.505	438.509
10	—	2.715	5.259	9.949	12.073	11.722	9.908	6.460	3.169	1.151	10.504	62.406	290.506
11	—	745	2.084	4.610	6.259	6.682	5.968	4.847	3.155	1.999	18.559	36.349	190.725
12	—	223	831	1.781	3.231	3.586	3.626	3.203	2.629	2.665	25.284	21.775	128.575
13	—	69	277	909	1.492	2.020	2.013	2.052	1.844	2.743	26.642	13.419	87.254
14	—	19	136	368	840	1.150	1.197	1.261	1.204	2.694	26.880	8.869	63.026
15	—	11	39	200	408	628	754	820	855	2.349	24.128	6.064	46.693
16	—	3	12	96	224	367	481	481	515	1.885	20.028	4.064	33.447
17	—	1	12	37	123	225	260	313	332	1.494	16.341	2.797	24.501
18	—	1	3	25	83	147	166	218	189	1.155	13.026	1.987	18.209
19	—	—	2	18	51	89	135	120	146	858	9.902	1.419	13.427
20	—	1	—	9	36	45	64	81	84	683	8.193	1.003	10.213
21	—	—	—	4	27	35	41	55	70	517	6.363	749	7.849
22	—	—	—	4	13	20	50	39	42	442	5.602	610	6.675
23	—	—	—	—	1	10	16	30	26	329	4.217	412	4.785
24	—	—	—	1	1	5	11	15	20	259	3.485	312	3.848
25 e oltre	—	—	—	1	6	10	20	39	44	972	14.989	1.092	15.811
TOTALE	—	1.326.862	973.084	565.507	321.317	163.456	78.667	36.853	18.268	22.681	238.517	3.506.695	8.186.733

TAV. 30 — Convivenze per specie, numero

PROVINCIE E REGIONI	ISTITUTI DI ISTRUZIONE ED EDUCAZIONE						CONVIVENZE RELIGIOSE			ISTITUTI DI ASSISTENZA					
	Totale			Gestiti da religiosi			Convivenze	Componenti		Totale			Orfanotrofi, ospizi e simili		
	Convivenze	Componenti		Convivenze	Componenti			Convivenze	Componenti		Convivenze	Componenti		Convivenze	Componenti
		MF	F		MF	F	MF		F	MF		F	MF		F
Alessandria	172	1.115	813	167	1.107	807	66	903	585	71	3.190	2.016	63	2.688	1.526
Asti	111	639	442	109	635	440	22	384	271	48	1.511	998	47	1.511	998
Cuneo	247	1.390	1.082	244	1.347	1.064	81	1.516	973	144	4.994	3.470	140	4.947	3.433
Novara	183	1.501	1.168	177	1.433	1.151	64	824	647	65	1.960	1.202	58	1.819	1.061
Torino	398	3.867	2.608	381	3.652	2.489	176	4.433	2.721	232	10.785	7.380	188	8.684	5.913
Vercelli	186	1.084	845	183	1.067	838	45	465	332	70	3.504	2.384	57	3.191	2.072
Piemonte	1.297	9.596	6.958	1.261	9.241	6.789	454	8.525	5.529	630	25.944	17.450	553	22.840	15.003
Valle d'Aosta	21	105	73	19	93	71	17	132	106	11	446	245	9	440	239
Bergamo	276	2.335	2.138	270	2.276	2.104	103	1.868	1.564	102	3.444	2.400	89	3.131	2.305
Brescia	281	2.027	1.803	278	2.010	1.796	79	1.466	1.090	151	4.763	3.408	139	4.598	3.243
Como	284	1.910	1.636	282	1.904	1.632	55	547	379	81	3.511	2.431	72	3.142	2.116
Cremona	82	909	799	80	907	799	65	558	521	45	2.436	1.459	42	2.354	1.449
Mantova	40	257	231	36	217	215	27	322	288	46	2.199	1.266	43	2.128	1.245
Milano	433	4.988	3.981	412	4.656	3.743	161	2.743	2.186	188	15.650	8.380	121	14.666	7.749
Pavia	156	974	903	149	951	882	49	391	256	63	1.929	1.286	57	1.876	1.239
Sondrio	64	286	247	63	271	246	10	90	80	26	887	623	26	887	623
Varese	211	1.510	1.230	207	1.481	1.213	29	564	250	71	2.306	1.746	58	1.918	1.372
Lombardia	1.827	15.196	12.968	1.777	14.673	12.630	578	8.549	6.614	773	37.125	22.999	647	34.700	21.341
Bolzano	37	562	457	33	542	454	69	1.071	514	76	1.605	989	63	1.431	894
Trento	104	986	740	102	981	740	66	900	415	66	2.397	1.507	61	2.373	1.490
Trentino-Alto Adige	141	1.548	1.197	135	1.523	1.194	135	1.971	929	142	4.002	2.496	124	3.804	2.384
Belluno	71	422	365	69	412	355	13	97	29	27	991	559	27	991	559
Padova	186	1.532	1.290	183	1.524	1.285	56	1.075	582	53	2.997	1.988	47	2.928	1.919
Rovigo	52	297	274	48	288	267	16	162	107	21	1.652	1.076	20	1.630	1.073
Treviso	217	1.917	1.460	208	1.841	1.387	45	609	415	52	2.943	1.942	48	2.859	1.881
Venezia	133	1.149	968	133	1.144	964	75	1.281	843	59	2.651	1.883	54	2.607	1.839
Verona	161	1.399	1.129	157	1.379	1.109	92	1.567	1.159	88	3.386	2.262	84	3.339	2.215
Vicenza	159	1.049	942	157	1.041	939	61	1.343	862	80	2.790	1.975	72	2.733	1.922
Veneto	984	7.765	6.428	955	7.629	6.306	358	6.134	3.997	380	17.410	11.685	352	17.087	11.408
Gorizia	19	296	217	10	237	185	15	380	264	29	586	370	22	500	314
Udine	159	1.304	1.091	152	1.246	1.045	35	361	248	55	2.472	1.637	49	2.420	1.593
Friuli-Venezia Giulia	178	1.600	1.308	162	1.483	1.230	50	741	512	84	3.058	2.007	71	2.920	1.907
Trieste (Territorio di)	15	209	176	13	202	172	19	231	134	36	1.415	932	29	1.384	907
Genova	163	2.234	1.632	153	2.116	1.549	144	1.861	1.271	144	8.684	5.662	124	8.457	5.465
Imperia	64	452	384	61	445	380	53	526	390	49	1.057	645	47	1.047	635
La Spezia	45	295	196	44	295	196	22	157	82	24	496	322	16	444	296
Savona	85	678	497	83	669	493	58	707	578	67	1.365	864	56	1.257	790
Liguria	357	3.659	2.709	341	3.525	2.618	277	3.251	2.321	284	11.602	7.498	243	11.205	7.186
Bologna	117	1.013	811	108	959	774	81	1.068	598	84	4.106	2.659	69	3.872	2.460
Ferrara	57	483	300	52	437	277	44	429	333	29	1.232	747	26	1.171	710
Forlì	73	654	568	69	636	552	63	565	372	94	3.015	1.854	90	2.970	1.818
Modena	95	764	644	94	764	644	24	262	169	58	2.222	1.324	49	2.191	1.308
Parma	64	589	470	62	580	461	29	462	264	32	1.534	766	30	1.526	758
Piacenza	80	850	594	79	846	590	21	260	159	33	1.889	1.104	29	1.873	1.088
Ravenna	51	679	560	50	632	513	40	411	297	41	1.552	900	39	1.526	874
Reggio nell'Emilia	92	485	419	85	468	412	25	202	122	36	1.659	850	33	1.587	836
Emilia-Romagna	629	5.517	4.366	599	5.322	4.223	327	3.659	2.314	407	17.209	10.204	365	16.716	9.852
Arezzo	56	491	245	51	436	198	57	528	376	44	922	576	41	904	558
Firenze	166	1.639	1.346	159	1.562	1.302	142	2.114	1.292	129	5.177	3.479	109	4.899	3.217
Grosseto	40	189	165	39	184	160	20	154	76	19	756	435	18	755	435
Livorno	32	341	272	32	341	272	30	355	293	21	507	366	19	492	355
Lucca	46	366	298	44	345	284	53	659	433	42	1.588	1.062	38	1.491	998
Massa-Carrara	38	275	193	35	266	190	15	133	100	15	348	269	15	348	269
Pisa	77	539	466	67	501	440	56	431	266	50	1.580	1.023	39	1.458	953
Pistoia	44	426	339	38	395	311	25	270	215	20	734	357	17	711	347
Siena	58	445	358	54	411	328	56	677	452	29	757	476	25	625	435
Toscana	557	4.711	3.682	519	4.441	3.485	454	5.321	3.503	369	12.369	8.043	321	11.683	7.567

di componenti permanenti per sesso e provincia

ISTITUTI DI CURA			STABILIMENTI DI PREVENZIONE E DI PENA			ALBERGHI, PENSIONI E LOCANDE			CONVIVENZE MILITARI			NAVI MERCANTILI E BARCHE			ALTRE CONVIVENZE			TOTALE		
Convivenze	Componenti		Convivenze	Componenti		Convivenze	Componenti		Convivenze	Componenti		Convivenze	Componenti		Convivenze	Componenti		Convivenze	Componenti	
	MF	F		MF	F		MF	F		MF	F		MF	F		MF	F		MF	F
29	1.197	753	9	542	4	95	43	24	89	857	1	—	—	—	19	26	24	550	7.873	4.220
10	156	132	4	6	—	42	20	7	39	299	—	—	—	—	14	4	4	290	3.019	1.854
60	2.394	1.493	13	720	5	212	76	43	131	945	12	—	—	—	35	17	15	923	12.052	7.093
25	1.159	777	7	51	—	189	75	41	88	749	3	1	—	—	69	7	6	691	6.326	3.844
127	10.605	4.419	13	334	110	313	291	110	193	3.021	—	—	—	—	113	32	32	1.565	33.368	17.380
22	1.113	784	5	21	—	109	64	25	58	308	—	—	—	—	87	7	7	582	6.566	4.377
273	16.624	8.358	51	1.674	119	960	569	250	598	6.179	16	1	—	—	337	93	88	4.601	69.204	38.768
3	83	74	1	1	—	56	31	17	36	289	—	—	—	—	96	233	6	241	1.320	521
41	2.050	1.477	10	113	88	119	30	18	73	782	2	—	—	—	19	16	15	743	10.638	7.702
54	2.284	1.430	9	65	1	153	49	33	108	859	6	—	—	—	19	7	7	859	11.520	7.778
34	2.183	1.528	4	24	—	166	68	32	131	1.225	12	2	—	—	40	13	12	797	9.481	6.030
25	2.335	1.238	5	276	—	64	24	14	49	351	—	—	—	—	25	11	11	360	6.900	4.042
24	1.293	537	8	99	62	66	10	7	59	471	—	1	—	—	12	11	11	233	4.662	2.402
97	9.337	6.019	10	398	37	561	1.030	470	179	4.345	3	—	—	—	199	209	151	1.828	38.700	21.227
27	1.283	978	9	38	—	138	45	22	67	447	—	—	—	—	47	11	11	556	5.118	3.456
15	996	723	5	14	—	61	15	11	64	489	—	—	—	—	35	1	1	230	2.778	1.685
32	1.631	1.275	6	27	1	113	61	30	94	857	—	—	—	—	32	10	9	538	7.016	4.541
349	23.442	15.205	66	1.054	189	1.446	1.332	637	824	9.826	23	3	—	—	428	289	228	6.294	96.813	58.863
31	814	625	10	20	—	332	678	521	204	2.026	3	—	—	—	181	2	2	940	6.778	3.111
48	2.039	1.305	11	36	4	187	160	113	112	843	3	—	—	—	150	10	9	744	7.371	4.096
79	2.853	1.930	21	56	4	519	838	634	316	2.869	6	—	—	—	331	12	11	1.684	14.149	7.207
17	1.356	912	4	79	10	105	104	82	45	406	1	—	—	—	62	4	3	344	3.459	1.961
55	1.377	930	9	561	4	78	23	15	71	1.351	5	—	—	—	12	34	32	520	8.950	4.846
11	576	371	4	15	—	35	16	9	51	426	—	5	—	—	10	5	5	205	3.149	1.842
45	2.007	1.294	9	67	8	79	39	31	63	534	6	—	—	—	12	11	9	522	8.127	5.165
33	2.759	1.815	12	364	228	151	384	160	163	1.868	—	68	—	—	31	22	21	730	10.478	5.918
39	2.036	1.352	6	54	5	80	38	17	97	869	6	—	—	—	15	22	22	578	9.371	5.952
27	2.742	1.922	7	37	4	82	45	32	69	641	3	—	—	—	8	1	1	493	8.648	5.741
227	12.853	8.596	51	1.177	259	610	649	346	559	6.095	21	78	—	—	150	99	98	3.392	52.182	31.425
12	1.015	710	2	18	1	30	33	30	90	1.668	—	13	—	—	14	13	11	224	4.009	1.603
30	1.987	1.139	15	48	5	163	78	64	235	2.359	3	1	—	—	117	30	26	810	8.639	4.213
42	3.002	1.849	17	66	6	193	111	94	325	4.027	3	14	—	—	131	43	37	1.034	12.643	5.816
19	1.293	904	1	105	11	34	39	19	46	534	—	79	—	—	43	24	24	292	3.850	2.200
56	4.418	2.739	9	311	182	311	563	244	146	2.804	30	149	—	—	30	35	35	1.152	20.910	11.795
25	272	207	5	27	4	173	126	58	73	741	7	8	—	—	11	4	2	461	3.205	1.697
8	120	95	3	36	2	31	27	10	90	1.011	—	26	—	—	12	20	20	261	2.162	727
32	675	585	6	151	—	113	55	32	69	668	—	34	—	—	15	10	10	479	4.309	2.566
121	5.485	3.626	23	525	188	628	771	344	378	5.224	37	217	—	—	68	69	67	2.353	30.586	16.785
58	3.174	1.790	8	86	8	78	37	22	97	2.439	25	—	—	—	27	98	48	550	12.021	5.961
15	402	221	4	49	—	51	8	8	80	594	12	23	—	—	60	14	8	363	3.211	1.629
32	227	196	6	42	6	48	11	7	69	705	—	13	—	—	6	8	8	404	5.227	3.011
38	470	317	10	249	76	79	18	8	68	814	1	—	—	—	2	452	161	374	5.251	2.700
32	934	615	5	486	2	94	33	18	57	496	3	—	—	—	17	27	15	330	4.561	2.153
17	722	468	4	118	—	68	40	17	45	359	—	—	—	—	22	21	15	290	4.259	2.357
23	233	173	2	22	—	33	12	5	57	578	—	27	—	—	17	14	11	291	3.501	1.946
21	1.543	925	4	215	1	56	9	5	48	469	—	—	—	—	9	7	7	291	4.589	2.329
236	7.705	4.705	43	1.267	98	507	168	90	521	6.454	41	63	—	—	160	641	273	2.893	42.620	22.086
22	497	310	5	12	3	41	15	6	54	344	—	—	—	—	6	19	18	285	2.828	1.534
56	2.213	1.621	12	635	58	200	365	193	140	2.106	5	—	—	—	38	39	38	883	14.288	8.032
14	104	91	2	10	—	59	35	16	60	594	—	19	9	—	34	257	48	267	2.108	831
12	436	367	6	2.111	—	52	35	18	85	1.595	—	68	—	—	25	64	40	331	5.444	1.356
18	898	592	4	146	—	61	35	20	40	246	—	20	—	—	10	5	5	294	3.943	2.410
11	150	115	3	250	1	26	21	9	32	420	—	4	—	—	4	—	—	148	1.597	687
20	1.989	905	6	476	—	42	26	10	69	554	4	—	—	—	17	44	28	337	5.639	2.702
9	311	170	2	11	—	32	10	5	35	214	—	—	—	—	11	19	13	178	1.995	1.099
20	1.268	718	4	199	2	69	18	14	64	360	—	—	—	—	7	7	6	307	3.731	2.026
182	7.866	4.889	44	3.850	64	582	560	291	579	6.433	9	111	9	—	152	454	196	3.030	41.573	20.677

Segue Tav. 30 — Convivenze per specie, numero

PROVINCIE E REGIONI	ISTITUTI DI ISTRUZIONE ED EDUCAZIONE						CONVIVENZE RELIGIOSE			ISTITUTI DI ASSISTENZA					
	Totale			Gestiti da religiosi			Convi- venze	Componenti		Totale			Orfanotrofi, ospizi e simili		
	Convi- venze	Componenti		Convi- venze	Componenti			Convi- venze	Componenti		Convi- venze	Componenti		Convi- venze	Componenti
		MF	F		MF	F	MF		F	MF		F	MF		F
Perugia	129	1.263	761	122	1.153	747	153	2.103	1.661	75	2.521	1.626	70	2.492	1.606
Terni	37	319	193	36	268	188	41	363	268	18	668	420	16	654	406
Umbria	166	1.582	954	158	1.421	935	194	2.466	1.929	93	3.189	2.046	86	3.146	2.012
Ancona	66	539	332	56	489	285	79	788	465	67	1.933	1.314	66	1.933	1.314
Ascoli Piceno	51	419	347	49	417	347	63	665	444	48	1.453	896	48	1.453	896
Macerata	55	435	289	50	413	278	84	1.069	734	56	1.364	1.052	53	1.268	978
Pesaro e Urbino	61	404	225	53	294	191	62	583	379	44	921	607	44	921	607
Marche	233	1.797	1.193	208	1.613	1.101	288	3.105	2.022	215	5.671	3.869	211	5.575	3.795
Frosinone	63	539	403	60	508	384	86	839	469	32	623	467	29	606	458
Latina	28	319	137	26	196	134	31	181	107	24	325	259	24	325	259
Rieti	47	242	179	46	242	179	35	264	204	23	575	384	20	516	340
Roma	430	9.051	5.819	406	8.728	5.566	637	11.231	5.824	314	16.756	10.703	235	14.538	9.107
Viterbo	56	397	251	55	393	247	86	967	618	39	789	575	37	780	566
Lazio	624	10.548	6.789	593	10.067	6.510	875	13.482	7.222	432	19.068	12.388	345	16.765	10.730
Campobasso	62	335	300	59	331	300	23	171	43	25	692	516	25	692	516
Chieti	64	387	329	61	371	326	35	234	85	21	1.141	675	21	1.141	675
L'Aquila	74	539	324	72	525	320	40	288	126	35	1.613	944	35	1.613	944
Pescara	32	221	182	29	213	178	27	180	67	19	565	299	18	565	299
Teramo	31	144	122	30	129	116	22	149	59	17	395	253	17	395	253
Abruzzi e Molise	263	1.626	1.257	251	1.569	1.240	147	1.022	380	117	4.406	2.687	116	4.406	2.687
Avellino	56	269	224	51	258	224	66	584	301	25	1.075	717	25	1.075	717
Benevento	42	290	206	41	290	206	47	408	234	18	626	383	18	626	383
Caserta	78	597	416	76	594	416	58	510	343	62	1.240	857	59	1.230	849
Napoli	141	2.109	1.621	136	2.058	1.572	256	3.889	2.553	220	11.642	7.233	210	11.578	7.176
Salerno	149	1.202	656	133	1.152	646	81	944	480	56	2.269	1.158	56	2.269	1.158
Campania	466	4.467	3.123	437	4.352	3.064	508	6.335	3.911	381	16.852	10.348	368	16.778	10.283
Bari	82	1.752	823	77	1.016	816	87	884	621	112	5.754	3.896	107	5.636	3.798
Brindisi	19	152	122	19	152	122	21	210	81	38	977	658	38	977	658
Foggia	51	357	286	47	342	284	49	371	145	41	1.504	1.006	40	1.500	1.003
Lecce	65	452	375	64	451	375	61	508	278	45	1.028	752	45	1.028	752
Taranto	25	201	159	25	201	159	34	378	214	22	560	423	22	560	423
Puglia	242	2.915	1.765	232	2.162	1.756	252	2.351	1.339	258	9.823	6.735	252	9.701	6.634
Matera	14	68	61	13	63	61	10	80	72	14	278	236	11	278	236
Potenza	65	368	312	61	353	312	22	123	54	30	1.008	650	26	1.008	650
Basilicata	79	436	373	74	416	373	32	203	126	44	1.286	886	37	1.286	886
Catanzaro	82	458	362	73	429	354	30	226	46	44	1.163	1.001	44	1.163	1.001
Cosenza	90	565	425	86	559	424	45	317	163	46	1.280	1.023	42	1.275	1.020
Reggio di Calabria	64	479	397	60	463	397	33	218	158	43	1.265	923	42	1.262	920
Calabria	236	1.502	1.184	219	1.451	1.175	108	761	367	133	3.708	2.947	128	3.700	2.941
Agrigento	15	205	173	14	205	173	33	252	115	60	2.159	1.724	59	2.132	1.697
Caltanissetta	9	118	95	9	118	95	16	109	64	27	1.146	851	27	1.146	851
Catania	48	715	380	45	705	379	64	775	440	91	3.598	2.757	85	3.577	2.736
Enna	12	160	91	10	111	81	18	111	78	32	721	619	30	676	578
Messina	41	610	410	37	599	410	52	558	240	56	2.388	1.561	53	2.373	1.557
Palermo	68	1.112	893	60	1.079	890	107	1.442	751	124	3.758	3.012	109	3.526	2.836
Ragusa	9	64	58	8	64	58	19	219	152	28	1.022	787	28	1.022	787
Siracusa	15	236	200	15	236	200	21	192	88	33	1.137	866	32	1.135	864
Trapani	19	131	105	18	131	105	32	307	221	44	977	716	44	977	716
Sicilia	236	3.351	2.405	216	3.248	2.391	362	3.965	2.149	495	16.906	12.893	467	16.564	12.622
Cagliari	99	790	657	96	778	647	43	508	248	67	3.047	1.988	64	3.032	1.975
Nuoro	46	259	192	46	259	192	7	35	25	27	576	386	27	576	386
Sassari	41	213	169	39	211	169	24	210	110	57	1.826	1.265	55	1.807	1.248
Sardegna	186	1.262	1.018	181	1.248	1.008	74	753	383	151	5.449	3.639	146	5.415	3.609
ITALIA	8.737	79.392	59.926	8.350	75.679	58.271	5.509	72.957	45.787	5.435	216.938	141.992	4.870	206.115	133.993

di componenti permanenti per sesso e provincia

ISTITUTI DI CURA			STABILIMENTI DI PREVENZIONE E DI PENA			ALBERGHI, PENSIONI E LOCANDE			CONVIVENZE MILITARI			NAVI MERCANTILI E BARCHE			ALTRE CONVIVENZE			TOTALE		
Convi-venze	Componenti		Convi-venze	Componenti		Convi-venze	Componenti		Convi-venze	Componenti		Convi-venze	Componenti		Convi-venze	Componenti		Convi-venze	Componenti	
	MF	F		MF	F		MF	F		MF	F		MF	F		MF	F		MF	F
41	999	645	15	645	240	67	40	21	92	572	12	—	—	—	19	8	8	591	8.151	4.974
7	150	125	4	117	1	31	15	10	40	324	—	—	—	—	12	31	16	190	1.987	1.033
48	1.149	770	19	762	241	98	55	31	132	896	12	—	—	—	31	39	24	781	10.138	6.007
28	730	492	8	385	6	55	34	25	93	1.038	10	23	—	—	7	23	22	426	5.470	2.666
29	752	522	4	1	—	34	13	9	50	270	10	40	—	—	9	3	3	328	3.576	2.231
29	637	411	6	122	5	37	17	13	52	363	—	—	—	—	15	4	4	334	4.011	2.508
20	621	415	7	325	2	32	17	14	66	382	—	1	—	—	2	2	2	295	3.255	1.644
106	2.740	1.840	25	833	13	158	81	61	261	2.053	20	64	—	—	33	32	31	1.383	16.312	9.049
24	637	407	11	228	2	29	11	6	72	437	—	—	—	—	22	2	2	339	3.316	1.756
17	179	135	7	408	—	29	19	4	62	454	—	5	—	—	31	6	3	234	1.891	645
6	495	235	5	8	—	14	11	5	43	212	—	—	—	—	23	1	1	196	1.808	1.008
156	6.618	4.542	20	1.116	130	523	1.894	858	388	13.131	77	71	—	—	589	157	78	3.128	59.954	28.031
22	1.031	647	7	385	1	34	8	4	77	396	1	—	—	—	120	6	6	441	3.979	2.103
225	8.960	5.966	50	2.145	133	629	1.943	877	642	14.630	78	76	—	—	785	172	90	4.338	70.948	33.543
7	45	40	14	77	6	45	10	4	83	463	—	—	—	—	32	1	1	291	1.794	910
12	107	92	11	22	3	46	32	20	57	474	—	2	—	—	51	—	—	299	2.397	1.204
15	510	305	9	423	—	51	30	13	85	464	2	—	—	—	35	8	8	344	3.875	1.722
8	63	57	7	8	—	26	12	8	35	344	—	8	—	—	6	3	3	168	1.396	616
14	881	496	5	—	—	21	3	—	36	219	—	—	—	—	25	2	2	171	1.793	932
56	1.606	990	46	530	9	189	87	45	296	1.964	2	10	—	—	149	14	14	1.273	11.255	5.384
12	74	63	15	423	4	47	7	5	80	482	3	—	—	—	6	5	4	307	2.919	1.321
5	36	25	11	20	1	23	—	—	53	289	—	—	—	—	5	—	—	204	1.669	849
22	638	386	19	323	261	27	5	3	99	606	—	—	—	—	66	7	7	431	4.426	2.273
121	3.251	2.077	35	1.347	78	354	400	184	254	4.366	98	121	—	—	73	72	64	1.575	27.076	13.908
40	1.077	853	19	108	11	130	50	34	142	880	10	16	—	—	73	9	8	706	7.139	3.210
200	5.676	3.404	99	2.721	355	581	462	226	628	6.623	111	137	—	—	223	93	83	3.223	43.229	21.561
60	686	582	24	670	178	87	57	33	97	1.074	12	45	—	—	39	68	58	633	10.945	6.203
11	116	82	7	35	2	21	5	3	46	412	—	1	—	—	12	7	6	176	1.914	954
20	615	410	25	96	12	88	47	25	101	950	3	5	—	—	293	14	13	673	3.954	1.900
20	628	375	13	392	36	22	18	9	75	580	3	18	—	—	18	7	7	337	3.614	1.835
20	114	92	7	26	1	32	15	7	92	877	—	29	—	—	83	30	24	344	2.201	920
131	2.159	1.541	76	1.219	229	250	142	77	411	3.893	18	98	—	—	445	126	108	2.163	22.628	11.812
2	18	15	8	9	—	51	1	1	37	245	—	—	—	—	65	4	4	201	703	389
5	28	21	16	47	2	116	12	4	81	477	—	—	—	—	85	1	1	420	2.064	1.044
7	46	36	24	56	2	167	13	5	118	722	—	—	—	—	150	5	5	621	2.767	1.433
16	440	244	27	143	6	83	30	9	132	1.094	—	20	—	—	104	6	6	538	3.560	1.674
31	237	206	17	18	—	103	24	14	110	574	—	—	—	—	94	5	5	536	3.020	1.836
18	488	279	19	113	6	69	22	11	116	694	6	—	—	—	21	7	7	383	3.286	1.787
65	1.165	729	63	274	12	255	76	34	358	2.362	6	20	—	—	219	18	18	1.457	9.866	5.297
11	416	212	16	214	3	73	19	13	78	633	14	37	—	—	26	20	17	349	3.918	2.271
14	81	75	11	144	5	41	9	7	43	385	—	—	—	—	28	9	9	189	2.001	1.106
47	580	447	14	83	4	134	66	39	101	707	—	17	—	—	73	27	27	589	6.551	4.094
6	55	47	11	101	2	35	16	10	34	262	18	—	—	—	33	11	5	181	1.437	870
24	863	512	15	436	6	131	28	16	176	1.092	—	24	—	—	71	4	4	590	5.979	2.749
57	2.121	1.390	21	321	3	251	47	22	218	2.663	—	67	—	—	118	25	19	1.031	11.489	6.090
11	126	89	6	22	1	38	17	12	44	200	—	1	—	—	30	10	10	186	1.680	1.109
12	511	276	11	870	1	41	40	21	58	452	5	18	9	—	56	26	25	265	3.473	1.482
20	471	303	11	355	3	47	18	14	103	793	—	19	—	—	36	13	13	331	3.065	1.375
202	5.224	3.351	116	2.546	28	791	260	154	855	7.187	37	183	9	—	471	145	129	3.711	39.593	21.146
17	1.075	680	18	886	70	72	153	89	196	2.198	—	45	—	—	95	16	14	652	8.673	3.746
2	94	72	12	581	3	22	19	13	106	843	—	10	—	—	56	5	—	288	2.412	691
14	634	436	41	1.664	55	24	12	9	127	757	5	38	—	—	25	3	2	391	5.319	2.051
33	1.803	1.188	71	3.131	128	118	184	111	429	3.798	5	93	—	—	176	24	16	1.331	16.404	6.488
2.604	111.734	69.951	907	23.992	2.083	8.771	8.371	4.343	8.312	92.058	445	1.242	18	—	4.578	2.625	1.541	46.095	608.085	326.068

TAV. 31 — Convivenze : componenti presenti

PROVINCIE E REGIONI	C O M P O N E N T I									
	Istituti di istruzione e di educazione				Convivenze religiose	Istituti di assistenza				
	Totale		Gestiti da religiosi			Totale		Orfanotrofi ospizi e simili		
	N	alunni	N	alunni		N	ricoverati	N	ricoverati	
Alessandria	{ MF F	2.826 1.074	1.706 274	2.768 1.068	1.658 274	997 664	3.906 2.407	3.201 1.794	3.328 1.857	2.714 1.328
Asti	{ MF F	1.501 669	842 220	1.453 667	798 220	517 300	1.936 1.144	1.346 840	1.934 1.144	1.346 840
Cuneo	{ MF F	3.247 1.308	2.130 473	3.073 1.290	1.998 473	2.145 1.232	5.769 3.901	4.639 2.814	5.673 3.858	4.574 2.800
Novara	{ MF F	3.610 1.517	2.117 337	3.366 1.496	1.912 333	948 688	2.871 1.747	2.443 1.387	2.506 1.384	2.150 1.095
Torino	{ MF F	9.316 4.120	5.402 1.432	8.630 3.803	4.857 1.218	5.397 3.108	15.682 9.296	12.500 6.511	13.191 7.552	10.723 5.462
Vercelli	{ MF F	2.088 964	958 112	1.874 949	804 112	540 333	3.915 2.719	2.826 1.716	3.508 2.321	2.826 1.716
Piemonte	{ MF F	22.588 9.652	13.155 2.848	21.164 9.273	12.027 2.630	10.544 6.325	34.079 21.214	26.955 15.062	30.135 18.116	24.333 13.241
Valle d'Aosta	{ MF F	342 161	241 88	332 159	241 88	137 108	667 320	566 238	641 294	546 218
Bergamo	{ MF F	5.641 3.625	3.238 1.443	5.113 3.402	2.785 1.262	2.476 1.757	5.848 3.762	4.901 2.858	5.061 3.480	4.222 2.663
Brescia	{ MF F	4.027 2.323	1.884 438	3.941 2.308	1.825 435	1.913 1.239	8.143 5.284	6.513 3.900	7.873 5.041	6.513 3.900
Como	{ MF F	4.558 2.472	2.470 744	4.534 2.467	2.452 743	794 511	5.768 3.536	4.457 2.406	5.249 3.172	4.240 2.300
Cremona	{ MF F	1.925 1.279	1.119 481	1.900 1.276	1.085 470	599 561	3.262 1.854	2.748 1.382	3.185 1.844	2.681 1.382
Mantova	{ MF F	444 284	210 74	292 266	98 74	332 291	2.740 1.609	2.382 1.300	2.656 1.588	2.299 1.279
Milano	{ MF F	9.729 5.654	4.645 1.642	8.405 4.795	3.737 1.064	3.007 2.461	22.902 10.761	19.038 8.558	20.270 9.643	16.960 7.758
Pavia	{ MF F	1.538 1.160	524 223	1.496 1.134	509 223	546 272	2.940 1.747	2.471 1.349	2.827 1.676	2.433 1.346
Sondrio	{ MF F	528 287	229 28	482 287	197 28	98 87	1.678 1.015	1.265 734	1.678 1.015	265 734
Varese	{ MF F	3.721 1.648	2.196 384	3.611 1.630	2.112 383	709 285	4.612 2.902	3.859 2.223	4.033 2.393	3.357 1.787
Lombardia	{ MF F	32.111 18.732	16.515 5.457	29.774 17.565	14.800 4.682	10.474 7.464	57.893 32.470	47.634 24.710	52.832 29.852	43.970 23.149
Bolzano	{ MF F	1.709 984	1.070 487	1.609 980	1.020 487	1.600 681	2.356 1.370	1.724 859	2.070 1.189	1.701 859
Trento	{ MF F	3.337 1.240	2.313 457	3.225 1.240	2.206 457	1.160 439	3.684 2.187	3.027 1.617	3.652 2.161	3.013 1.608
Trentino-Alto Adige	{ MF F	5.046 2.224	3.383 944	4.834 2.220	3.226 944	2.760 1.120	6.040 3.557	4.751 2.476	5.722 3.350	4.714 2.467
Belluno	{ MF F	864 531	423 147	842 515	410 139	105 30	1.879 1.007	1.546 728	1.879 1.007	1.546 728
Padova	{ MF F	3.150 1.734	1.476 364	3.095 1.703	1.431 341	1.295 776	4.340 2.628	3.642 2.093	4.200 2.538	3.554 2.055
Rovigo	{ MF F	594 332	302 61	487 324	206 60	291 137	1.990 1.290	1.714 1.037	1.969 1.287	1.700 1.036
Treviso	{ MF F	6.305 2.148	9.350 669	6.129 2.067	9.221 633	741 497	4.119 2.315	3.575 1.818	3.937 2.236	3.423 1.766
Venezia	{ MF F	2.463 1.328	1.295 347	2.301 1.254	1.143 279	1.453 996	4.944 2.879	4.016 2.075	4.792 2.771	3.898 2.000
Verona	{ MF F	3.690 1.701	2.274 619	3.569 1.607	2.184 554	2.429 1.782	5.282 3.093	4.292 2.263	5.178 2.990	4.211 2.182
Vicenza	{ MF F	2.767 1.369	1.680 412	2.628 1.366	1.551 412	2.717 1.324	5.867 3.241	5.003 2.474	5.770 3.171	4.950 2.431
Veneto	{ MF F	19.833 9.143	16.800 2.619	19.051 8.536	16.146 2.418	9.081 5.542	28.421 16.453	23.788 12.488	27.725 16.000	23.282 12.198

per sesso, specie di convivenza e provincia

P R E S E N T I I N

Istituti di cura		Stabilimenti di prevenzione e di pena		Alberghi pensioni e locande		Convivenze militari	Navi mercantili e barche		Altre convivenze	TOTALE COMPONENTI
N	malati	N	detenuti	N	ospiti		N	passaggeri		
3.067 1.428	2.651 1.096	847 12	725 8	532 156	469 125	7.291 —	— —	— —	168 73	19.634 5.814
396 249	269 129	51 1	47 1	239 62	239 55	801 —	— —	— —	121 26	5.562 2.451
4.464 2.418	3.799 1.797	3.810 920	2.714 434	720 130	648 133	8.540 1	— —	— —	509 48	29.204 10.008
3.385 1.745	2.905 1.352	352 9	323 9	878 203	787 153	2.496 —	6 —	— —	1.074 109	15.620 6.018
19.301 7.899	14.293 5.513	1.332 61	1.198 49	3.697 920	3.402 314	13.705 —	— —	— —	1.994 257	70.424 25.661
3.038 1.753	2.489 1.191	152 8	138 8	576 120	501 96	1.271 —	— —	— —	1.271 248	12.851 6.145
33.651 <i>15.492</i>	26.406 <i>11.078</i>	6.544 <i>1.011</i>	5.145 <i>509</i>	6.642 <i>1.641</i>	6.046 <i>1.386</i>	34.104 <i>1</i>	6 —	— —	5.137 <i>761</i>	153.295 <i>56.097</i>
273 133	189 58	48 —	47 —	420 99	381 80	1.127 —	— —	— —	2.043 28	5.057 849
4.976 2.960	4.063 2.120	355 142	304 112	452 131	418 112	2.341 —	— —	— —	277 41	22.366 12.418
6.789 3.439	5.612 2.411	357 18	315 17	793 281	733 240	3.411 —	— —	— —	175 52	25.608 12.686
5.855 3.137	4.703 2.141	205 15	177 15	818 226	713 182	4.381 4	2 —	— —	346 104	22.727 10.005
4.278 2.156	3.914 1.880	405 3	395 3	262 68	241 55	1.515 —	— —	— —	197 50	12.443 5.971
2.551 1.185	2.271 948	224 91	185 75	272 70	261 63	1.293 1	8 1	— —	47 35	7.911 3.567
25.529 10.352	24.393 8.960	2.279 233	2.027 191	8.436 2.648	7.433 2.189	12.596 1	— —	— —	2.416 921	86.894 33.031
3.895 2.155	3.276 1.619	211 9	191 9	613 129	564 108	2.407 —	— —	— —	340 94	12.490 5.566
5.988 2.086	4.749 1.264	52 3	39 3	223 78	204 63	609 —	— —	— —	729 8	9.905 3.564
4.626 2.624	3.730 1.787	179 6	163 6	465 125	403 97	1.877 3	— —	— —	259 62	16.448 7.655
64.487 <i>30.144</i>	56.711 <i>23.130</i>	4.267 <i>520</i>	3.796 <i>431</i>	12.334 <i>3.756</i>	10.970 <i>3.109</i>	30.430 <i>9</i>	10 <i>1</i>	— —	4.786 <i>1.367</i>	216.792 <i>94.463</i>
2.087 1.171	1.417 625	315 11	295 11	2.705 1.184	1.963 623	10.219 4	— —	— —	4.016 190	25.007 5.595
6.778 3.395	5.927 2.659	350 15	318 12	1.070 299	907 184	3.178 —	— —	— —	3.731 80	23.288 7.655
8.865 <i>4.566</i>	7.344 <i>3.284</i>	665 <i>26</i>	613 <i>23</i>	3.775 <i>1.483</i>	2.870 <i>307</i>	13.397 <i>4</i>	— —	— —	7.747 <i>270</i>	48.295 <i>13.250</i>
3.376 1.805	2.778 1.294	195 27	162 17	456 193	284 61	3.346 1	— —	— —	806 68	11.027 3.662
6.257 2.871	4.961 1.934	896 24	851 20	974 365	944 348	4.856 4	— —	— —	89 72	21.857 8.474
2.055 1.030	1.833 892	138 31	124 31	176 43	161 34	560 —	12 2	7 2	39 14	5.855 2.929
5.515 2.844	4.470 1.961	258 24	233 16	535 152	495 122	4.551 3	— —	— —	87 36	22.111 8.019
8.712 4.656	7.474 3.762	1.324 463	1.158 384	3.059 1.191	2.549 1.006	7.015 —	800 8	7 6	240 95	30.010 11.616
6.146 3.200	5.132 2.515	442 10	369 5	525 176	476 155	6.541 —	— —	— —	97 76	25.152 10.038
5.455 3.204	4.453 2.312	179 16	168 12	457 139	412 109	2.752 1	— —	— —	54 10	20.248 9.304
37.516 <i>19.660</i>	31.101 <i>14.670</i>	3.432 <i>595</i>	3.065 <i>485</i>	6.182 <i>2.259</i>	5.321 <i>1.835</i>	29.621 <i>9</i>	812 <i>10</i>	14 <i>8</i>	1.412 <i>371</i>	136.260 <i>54.042</i>

Segue Tav. 31 — Convivenze: componenti presenti

PROVINCIE E REGIONI	C O M P O N E N T I									
	Istituti di istruzione e di educazione				Convivenze religiose	Istituti di assistenza				
	Totale		Gestiti da religiosi			Totale		Orfanotrofi ospizi e simili		
	N	alunni	N	alunni		N	ricoverati	N	ricoverati	
Gorizia	{ MF F	929 390	642 170	470 280	227 90	403 341	1.128 578	948 423	1.026 518	884 394
Udine	{ MF F	3.182 1.760	1.804 605	2.906 1.662	1.600 562	420 293	5.018 2.317	4.420 1.807	4.912 2.249	4.357 1.782
Friuli-Venezia Giulia . . .	{ MF F	4.111 2.150	2.446 775	3.376 1.942	1.827 652	823 634	6.146 2.895	5.368 2.230	5.938 2.767	5.241 2.176
Trieste (Territorio di) . . .	{ MF F	498 296	301 119	422 228	232 55	262 141	2.399 1.355	2.097 1.113	2.274 1.317	2.040 1.112
Genova	{ MF F	5.167 2.816	2.985 1.967	4.783 2.671	2.675 1.857	2.164 1.381	10.865 6.695	8.779 5.081	10.180 6.279	8.238 4.790
Imperia	{ MF F	1.107 647	652 249	1.072 641	626 249	701 405	2.223 1.249	1.791 877	2.207 1.233	1.785 871
La Spezia	{ MF F	934 272	666 81	884 272	616 81	156 83	1.091 523	916 365	1.016 493	856 350
Savona	{ MF F	1.515 697	774 233	1.409 668	695 173	809 620	3.123 1.601	2.576 1.133	2.849 1.448	2.352 1.017
Liguria	{ MF F	8.723 4.432	5.077 2.530	8.148 4.252	4.612 2.360	3.830 2.489	17.302 10.068	14.062 7.456	16.252 9.453	13.231 7.028
Bologna	{ MF F	3.304 1.572	2.225 715	2.827 1.432	1.807 617	1.325 671	6.386 3.859	5.479 3.037	5.892 3.480	5.128 2.785
Ferrara	{ MF F	894 485	516 170	725 401	381 107	443 350	2.606 1.486	2.300 1.198	1.726 996	1.468 746
Forlì	{ MF F	2.122 992	1.406 439	1.764 899	1.098 388	704 429	5.087 3.125	4.330 2.436	5.036 3.083	4.305 2.411
Modena	{ MF F	1.920 1.026	1.132 371	1.892 1.026	1.105 371	264 172	3.191 2.067	2.735 2.064	3.090 2.037	2.664 2.049
Parma	{ MF F	1.874 969	1.292 504	1.742 837	1.178 390	567 316	2.110 962	1.906 787	2.087 943	1.889 774
Piacenza	{ MF F	1.494 880	827 354	1.490 876	827 354	272 170	2.631 1.410	2.363 1.155	2.597 1.390	2.346 1.151
Ravenna	{ MF F	2.174 1.132	1.552 626	2.014 972	1.436 510	507 302	2.345 2.326	2.059 1.167	2.315 1.397	2.054 1.167
Reggio nell'Emilia	{ MF F	1.403 736	913 312	1.167 651	715 252	239 131	2.259 1.085	2.055 936	2.152 1.055	1.964 920
Emilia-Romagna	{ MF F	15.185 7.792	9.863 3.491	13.621 7.094	8.547 2.989	4.321 2.541	26.615 16.320	23.227 12.780	24.895 14.381	21.818 12.003
Arezzo	{ MF F	1.651 599	1.238 366	1.254 281	899 95	541 398	1.864 1.322	1.611 1.086	1.838 1.296	1.597 1.072
Firenze	{ MF F	3.969 2.306	2.223 871	3.625 2.136	1.981 754	2.588 1.412	9.391 5.512	7.694 3.924	8.702 5.028	7.223 3.638
Grosseto	{ MF F	299 169	113 6	294 164	113 6	156 79	977 545	831 403	965 540	820 398
Livorno	{ M F	864 532	507 244	864 532	507 244	394 331	1.217 713	1.019 528	1.108 653	924 479
Lucca	{ MF F	1.125 508	697 228	979 490	580 228	766 467	3.021 1.589	2.536 1.136	2.867 1.493	2.436 1.078
Massa-Carrara	{ MF F	760 261	502 78	665 258	415 78	180 148	1.179 697	1.029 555	1.179 697	1.029 555
Pisa	{ MF F	1.563 795	1.113 411	1.029 591	585 206	516 283	2.348 1.437	1.935 1.066	2.014 1.273	1.696 971
Pistoia	{ MF F	1.251 711	844 331	1.081 679	703 324	338 280	1.159 1.359	1.012 337	1.055 1.341	925 324
Siena	{ MF F	1.254 634	811 341	1.120 571	711 255	798 502	1.567 916	1.375 749	1.367 857	1.185 698
Toscana	{ MF F	12.736 6.565	8.048 2.876	10.911 5.702	6.494 2.190	6.277 3.900	22.723 14.090	19.042 9.784	21.095 13.178	17.835 9.213

per sesso, specie di convivenza e provincia

P R E S E N T I I N

Istituti di cura		Stabilimenti di prevenzione e di pena		Alberghi pensioni e locande		Convivenze militari	Navi mercantili e barche		Altre convivenze	TOTALE COMPONENTI
N	malati	N	detenuti	N	ospiti		N	passengeri		
2.612	2.334	101	84	168	135	5.418	59	—	134	10.952
1.400	1.160	12	11	59	29	—	—	—	39	2.819
6.156	5.048	344	298	986	892	27.238	13	—	1.237	44.594
3.067	2.179	27	26	294	227	14	—	—	110	7.882
8.768	7.382	445	382	1.154	1.027	32.656	72	—	1.371	55.546
4.467	3.339	39	37	353	256	14	—	—	149	10.701
4.637	4.284	446	437	558	513	1.311	632	—	5.029	15.772
2.531	2.150	57	48	142	119	—	—	—	2.221	6.743
11.068	9.412	1.502	1.148	4.389	3.911	5.660	4.260	429	253	45.328
4.689	4.320	228	267	1.760	1.553	97	279	206	215	18.160
1.480	1.249	210	185	1.443	1.288	1.768	30	—	110	9.072
710	525	13	9	593	537	5	—	—	25	3.652
1.011	804	161	128	333	307	4.849	294	4	90	8.919
411	321	12	9	110	100	3	6	4	59	1.479
3.076	2.521	573	528	584	527	4.202	537	41	110	14.529
1.763	1.235	2	2	221	188	—	9	8	37	4.950
16.635	13.986	2.446	1.989	6.749	6.033	16.479	5.121	474	563	77.848
7.573	6.401	255	287	2.689	2.378	105	294	218	336	28.241
9.561	8.459	782	715	1.595	1.562	8.039	—	—	355	31.347
4.665	3.885	37	29	553	532	—	—	—	190	11.547
1.508	1.380	242	216	380	371	1.384	76	1	314	7.842
673	564	26	26	97	89	—	—	—	49	3.166
2.638	2.387	285	262	207	194	3.010	44	—	32	14.129
1.352	1.136	12	9	52	44	—	—	—	31	5.993
3.357	2.865	549	451	541	534	2.718	—	—	880	13.420
1.869	1.464	186	139	97	95	—	—	—	300	5.717
4.584	4.152	847	808	569	529	946	—	—	123	11.620
2.322	1.948	3	3	173	157	—	—	—	60	4.810
1.855	1.577	229	204	402	361	2.755	—	—	262	9.900
948	687	—	—	91	74	—	—	—	38	3.537
948	803	193	178	181	174	679	209	2	124	7.360
540	417	10	10	51	47	—	3	1	38	4.402
3.558	3.325	395	385	229	214	1.021	—	—	60	9.164
1.898	1.687	8	8	45	44	—	—	—	37	3.940
28.004	24.948	3.522	3.219	4.104	3.939	20.552	329	3	2.150	104.782
14.267	11.788	252	224	1.164	1.082	—	3	1	743	43.112
2.000	1.808	95	85	209	197	1.537	—	—	33	7.930
1.050	890	5	2	59	53	—	—	—	31	3.464
8.147	6.981	1.693	1.539	4.078	3.622	8.547	—	—	258	38.671
2.787	2.266	259	187	1.855	1.649	9	—	—	154	14.294
941	840	52	42	414	364	742	128	14	584	4.293
452	356	3	3	66	42	—	—	—	85	1.399
2.351	2.064	2.620	2.363	543	500	6.227	846	—	171	15.233
1.169	924	24	24	120	108	—	7	—	100	2.996
2.302	2.040	292	150	285	248	866	49	2	83	8.789
1.389	1.178	5	5	84	61	—	1	1	25	4.068
1.017	927	321	297	113	92	548	28	—	43	4.189
483	418	3	2	38	27	—	—	—	7	1.637
4.937	4.462	1.232	1.155	484	456	1.716	—	—	111	12.907
2.055	1.697	13	13	150	141	—	—	—	66	4.799
983	895	112	105	201	194	1.956	—	—	58	6.058
492	414	5	5	62	57	—	—	—	37	2.946
3.210	2.982	332	298	398	374	3.870	—	—	40	11.469
1.695	1.480	7	5	110	90	—	—	—	18	3.932
25.888	22.999	6.749	6.034	6.725	6.047	26.009	1.051	16	1.381	109.539
11.572	9.623	324	246	2.544	2.228	9	8	1	523	39.535

Segue Tav. 31 — Convivenze: componenti presenti

PROVINCIE E REGIONI	C O M P O N E N T I									
	Istituti di istruzione e di educazione					Convivenze religiose	Istituti di assistenza			
	Totale		Gestiti da religiosi		Totale		Orfanotrofi ospizi e simili			
	N	alunni	N	alunni	N		ricoverati	N	ricoverati	
Perugia	{ MF F	4.340 1.344	3.066 806	3.591 1.239	2.369 715	2.537 2.006	3.629 2.264	3.008 1.714	3.567 2.238	2.964 1.704
Terni	{ MF F	902 333	625 130	848 323	582 130	443 332	1.185 666	1.024 521	1.127 608	977 474
Umbria	{ MF F	5.242 1.677	3.691 936	4.439 1.567	2.951 845	2.980 2.338	4.814 2.930	4.032 2.235	4.694 2.846	3.941 2.178
Ancona	{ MF F	2.891 581	1.408 259	2.483 433	1.046 154	815 486	3.344 2.105	2.860 1.661	3.315 2.105	2.831 1.661
Ascoli Piceno	{ MF F	1.813 654	1.351 270	1.488 654	1.028 270	942 491	2.373 1.183	2.079 917	2.373 1.183	2.079 917
Macerata	{ MF F	1.787 669	1.367 392	1.699 662	1.293 392	1.346 778	1.637 1.233	1.377 988	1.532 1.155	1.286 921
Pesaro e Urbino	{ MF F	1.765 509	1.404 279	1.086 267	784 78	715 411	2.138 907	1.918 731	2.138 907	1.918 731
Marche	{ MF F	8.256 2.413	5.530 1.200	6.756 2.016	4.151 894	3.818 2.166	9.492 5.428	8.234 4.297	9.358 5.350	8.114 4.230
Frosinone	{ MF F	1.970 760	1.436 342	1.595 629	1.104 239	1.281 567	1.921 960	1.713 781	1.798 946	1.599 774
Latina	{ MF F	830 234	622 92	617 231	413 92	197 118	1.050 522	868 355	1.050 522	868 355
Rieti	{ MF F	744 307	480 126	724 307	462 126	323 252	1.372 647	1.076 391	1.284 573	1.076 391
Roma	{ MF F	19.636 10.058	10.674 4.437	18.537 9.362	9.880 3.946	14.704 7.487	27.027 16.605	21.645 11.789	22.452 13.870	18.395 10.166
Viterbo	{ MF F	1.016 354	614 97	1.012 350	614 97	1.220 681	1.610 1.061	1.355 322	1.515 1.020	1.269 790
Lazio	{ MF F	24.196 11.713	13.826 5.094	22.485 10.879	12.473 4.500	17.725 9.105	32.980 19.795	26.657 14.138	28.099 16.931	23.207 12.476
Campobasso	{ MF F	1.175 549	758 208	971 549	581 208	275 47	888 617	739 474	888 617	739 474
Chieti	{ MF F	1.141 580	732 230	1.029 579	633 230	383 87	1.451 897	1.224 694	1.451 897	1.224 694
L'Aquila	{ MF F	1.134 404	691 75	1.075 386	646 61	313 139	2.075 1.267	1.533 809	2.075 1.267	1.833 809
Pescara	{ MF F	712 390	468 186	658 385	425 186	430 107	613 350	515 256	608 350	510 256
Teramo	{ MF F	402 140	261 22	266 134	140 22	163 71	868 498	753 408	868 498	753 408
Abruzzi e Molise	{ MF F	4.564 2.063	2.910 721	3.999 2.033	2.425 707	1.564 451	5.895 3.629	4.764 2.641	5.890 3.629	4.759 2.641
Avellino	{ MF F	644 290	350 63	522 290	240 63	724 364	1.330 997	969 643	1.330 997	969 643
Benevento	{ MF F	1.158 269	835 63	1.119 269	796 63	578 243	943 656	750 476	943 656	750 476
Caserta	{ MF F	2.233 762	1.644 347	2.094 762	1.515 347	619 396	2.993 1.839	2.498 1.374	2.982 1.839	2.497 1.373
Napoli	{ MF F	6.789 3.184	4.600 1.550	6.243 3.007	4.124 1.410	5.095 3.135	16.876 10.014	13.777 7.534	16.626 9.867	13.557 7.407
Salerno	{ MF F	3.158 941	2.296 261	2.294 909	1.505 251	1.328 498	3.521 1.911	2.904 1.375	3.521 1.911	2.904 1.375
Campania	{ MF F	13.982 5.446	9.725 2.284	12.272 5.237	8.180 2.134	8.344 4.636	25.663 15.417	20.898 11.402	25.402 15.261	20.677 11.274

per sesso, specie di convivenza e provincia

P R E S E N T I I N

Istituti di cura		Stabilimenti di prevenzione e di pena		Alberghi pensioni e locande		Convivenze militari	Navi mercantili e barche		Altre convivenze	TOTALE COMPONENTI
N	malati	N	detenuti	N	ospiti		N	passengeri		
3.190	2.809	930	857	591	556	2.301	—	—	105	17.623
1.767	1.442	269	239	178	157	1	—	—	44	7.873
785	680	203	187	163	150	5.591	—	—	54	9.326
453	353	8	8	37	28	—	—	—	29	1.858
3.975	3.489	1.133	1.044	754	706	7.892	—	—	159	26.949
2.220	1.795	277	247	215	185	1	—	—	73	9.731
2.924	2.565	675	600	434	406	2.483	296	285	59	13.921
1.383	1.041	27	21	123	103	—	—	—	48	4.753
1.838	1.561	86	86	182	159	343	288	—	123	7.988
1.074	809	8	8	23	14	—	—	—	11	3.444
1.901	1.728	271	256	137	116	695	—	—	351	8.215
1.239	1.001	13	7	39	26	—	—	—	17	3.988
1.429	1.279	772	717	133	116	3.930	3	—	9	10.894
849	707	12	10	644	30	1	—	—	7	3.340
8.182	7.133	1.804	1.659	886	797	7.451	587	285	542	41.018
4.545	3.558	60	46	829	173	1	—	—	83	15.525
1.451	1.318	572	525	151	139	596	—	—	526	8.468
763	655	37	36	27	21	—	—	—	21	3.135
765	654	852	579	170	151	2.509	43	—	203	6.619
423	316	7	7	39	35	—	—	—	18	1.361
1.007	912	64	46	87	77	1.112	—	—	161	4.870
482	420	1	1	30	25	—	—	—	8	1.727
23.197	19.319	3.452	3.095	11.451	9.598	46.830	620	—	5.186	152.103
8.292	5.299	443	342	4.656	3.838	1	7	—	702	48.251
1.975	1.597	518	481	152	143	1.682	—	—	948	9.121
1.141	875	11	9	32	28	1	—	—	74	3.355
28.395	23.800	5.458	4.726	12.011	10.108	52.729	663	—	7.024	181.181
11.101	7.565	499	395	4.784	3.947	2	7	—	823	37.829
154	106	257	246	294	284	444	—	—	275	3.762
101	62	32	32	21	14	—	—	—	36	1.403
601	496	200	191	360	287	428	10	—	273	4.847
377	285	30	29	36	17	—	—	—	10	2.017
1.297	1.172	768	737	318	289	2.812	—	—	199	8.916
708	595	31	27	63	50	1	—	—	27	2.640
490	418	137	132	261	249	463	61	—	27	3.194
301	236	19	19	52	44	—	—	—	11	1.230
1.902	1.660	16	16	70	69	237	—	—	534	4.192
955	793	—	—	8	8	—	—	—	17	1.689
4.444	3.852	1.378	1.322	1.303	1.178	4.384	71	—	1.308	24.911
2.442	1.971	112	107	180	133	1	—	—	101	8.979
196	127	812	801	219	211	3.838	—	—	43	7.806
127	62	34	33	32	27	—	—	—	15	1.859
183	135	244	221	115	115	296	—	—	45	3.562
110	77	25	24	16	16	—	—	—	7	1.326
1.854	1.681	1.757	1.666	106	101	6.946	—	—	735	17.243
801	650	427	392	22	19	—	—	—	35	4.282
14.285	12.677	5.097	4.772	5.539	4.987	11.317	2.939	661	492	68.429
4.558	5.446	450	390	1.969	1.771	8	368	320	367	24.053
4.962	4.637	779	744	635	579	2.557	84	1	329	17.353
2.608	2.570	60	56	140	107	—	—	—	113	6.271
21.480	19.257	8.689	8.204	6.614	5.993	24.954	3.023	662	1.644	114.393
8.204	8.805	996	895	2.179	1.940	8	368	320	537	37.791

Segue Tav. 31 — Convivenze: componenti presenti

PROVINCIE E REGIONI	C O M P O N E N T I									
	Istituti di istruzione e di educazione				Convivenze religiose	Istituti di assistenza				
	Totale		Gestiti da religiosi			Totale		Orfanotrofi ospizi e simili		
	N	alunni	N	alunni		N	ricoverati	N	ricoverati	
Bari	{ MF F	3.425 1.466	1.723 569	2.710 1.453	1.650 568	1.000 646	8.080 4.926	6.758 3.715	7.900 4.313	6.612 3.627
Brindisi	{ MF F	449 158	293 34	449 158	293 34	387 98	2.130 1.032	1.793 790	2.130 1.032	1.793 790
Foggia	{ MF F	896 354	544 69	801 352	460 69	533 142	1.635 1.149	1.262 801	1.631 1.146	1.258 798
Lecce	{ MF F	958 418	465 38	943 418	456 38	767 281	2.413 1.496	1.946 1.066	2.413 1.496	1.946 1.066
Taranto	{ MF F	560 244	348 81	560 244	348 81	484 229	1.373 935	1.132 705	1.373 935	1.132 705
Puglia	{ MF F	6.288 2.640	3.373 791	5.463 2.630	3.207 790	3.171 1.396	15.631 9.588	12.891 7.077	15.447 9.472	12.741 6.986
Matera	{ MF F	200 130	129 66	160 130	95 66	133 126	379 331	308 260	376 331	305 260
Potenza	{ MF F	980 512	591 188	816 512	447 188	198 64	1.898 1.026	1.476 757	1.859 1.026	1.466 757
Basilicata	{ MF F	1.180 642	720 254	976 642	542 254	331 190	2.277 1.357	1.784 1.017	2.235 1.357	1.771 1.017
Catanzaro	{ MF F	1.405 527	911 152	1.159 503	721 147	297 48	2.022 1.392	1.685 1.074	2.022 1.392	1.685 1.074
Cosenza	{ MF F	1.486 719	914 296	1.425 718	863 296	454 184	1.879 1.454	1.562 1.156	1.863 1.440	1.546 1.142
Reggio di Calabria	{ MF F	1.180 735	768 367	1.085 735	688 367	280 169	1.741 1.229	1.398 914	1.738 1.226	1.398 914
Calabria	{ MF F	4.071 1.981	2.593 815	3.669 1.961	2.272 810	1.031 401	5.642 4.075	4.645 3.144	5.623 4.058	4.629 3.130
Agrigento	{ MF F	551 253	364 101	540 253	353 101	364 115	2.575 2.024	2.013 1.430	2.548 1.997	1.992 1.459
Caltanissetta	{ MF F	335 189	215 91	335 189	215 91	128 69	1.376 1.056	1.117 801	1.376 1.056	1.117 801
Catania	{ MF F	2.694 587	1.866 171	2.657 586	1.843 171	1.020 524	6.485 3.913	5.321 2.903	6.346 3.805	5.311 2.893
Enna	{ MF F	367 143	266 58	268 134	180 58	123 82	911 766	660 531	870 729	631 505
Messina	{ MF F	1.844 999	1.085 485	1.759 987	1.045 479	733 325	3.231 2.026	2.352 1.396	3.015 2.008	2.352 1.396
Palermo	{ MF F	2.842 1.570	1.733 688	2.509 1.501	1.438 622	1.730 823	8.099 5.180	6.783 3.774	7.478 4.778	6.268 3.468
Ragusa	{ MF F	124 69	48 4	118 63	44 —	288 111	1.280 869	978 582	1.280 869	978 582
Siracusa	{ MF F	491 242	323 110	491 242	323 110	193 95	1.563 937	1.291 738	1.561 935	1.291 738
Trapani	{ MF F	269 124	128 12	265 124	124 12	340 215	1.420 1.012	1.174 786	1.420 1.012	1.174 786
Sicilia	{ MF F	9.517 4.176	6.028 1.720	8.942 4.079	5.565 1.644	4.919 2.359	26.940 17.833	21.689 12.991	25.894 17.339	21.114 12.628
Cagliari	{ MF F	1.857 961	1.069 287	1.820 938	1.044 273	640 258	3.694 2.447	2.948 1.767	3.616 2.399	2.890 1.737
Nuoro	{ MF F	875 242	591 35	875 242	591 35	36 26	712 460	566 326	712 460	566 326
Sassari	{ MF F	453 175	227 1	420 175	200 1	306 99	2.629 1.740	2.153 1.290	2.561 1.716	2.102 1.279
Sardegna	{ MF F	3.185 1.378	1.887 323	3.115 1.355	1.835 309	982 383	7.035 4.647	5.667 3.383	6.889 4.575	5.558 3.342
ITALIA	{ MF F	201.654 95.276	126.112 35.886	183.749 89.670	111.753 31.895	93.324 53.689	338.654 203.441	278.751 150.662	317.040 189.426	263.521 142.707

per sesso, specie di convivenza e provincia

P R E S E N T I I N											TOTALE COMPONENTI
Istituti di cura		Stabilimenti di prevenzione e di pena		Alberghi pensioni e locande		Convivenze militari	Navi mercantili e barche		Altre convivenze		
N	malati	N	detenuti	N	ospiti		N	passaggeri			
4.190 2.175	3.475 1.638	1.678 264	1.589 241	933 223	884 181	13.819 1	489 —	180 —	269 204	33.883 9.905	
811 317	686 223	385 20	375 18	144 39	139 36	1.532 —	5 —	— —	154 44	5.997 1.753	
1.819 915	1.598 722	765 134	710 123	759 140	697 114	2.496 —	43 —	— —	1.960 218	10.906 3.052	
1.946 959	1.761 810	1.037 251	930 218	293 69	262 58	2.519 —	79 —	— —	131 27	10.143 3.501	
1.120 412	871 325	409 21	395 21	327 77	313 71	9.227 —	291 —	— —	611 313	14.402 2.231	
9.886 4.778	8.391 3.718	4.274 690	3.999 621	2.456 548	2.295 400	29.593 1	907 —	180 —	3.125 806	75.931 20.447	
134 73	113 57	164 19	154 16	237 20	236 19	279 —	— —	— —	845 395	2.371 1.094	
82 54	53 32	576 28	545 27	499 60	484 55	539 —	— —	— —	572 48	5.344 1.792	
216 137	166 89	740 47	699 43	736 80	720 74	818 —	— —	— —	1.417 443	7.715 2.886	
1.496 638	1.360 575	1.312 62	1.219 57	675 70	636 60	1.834 —	120 —	— —	1.002 362	10.163 3.149	
1.603 708	1.355 523	417 32	396 32	596 169	569 56	1.465 —	— —	— —	1.697 271	9.597 3.537	
1.463 769	1.277 608	881 62	840 62	582 113	561 79	835 —	— —	— —	171 33	7.133 3.115	
4.562 2.165	3.992 1.706	2.610 156	2.455 151	1.853 352	1.766 195	4.134 —	120 —	— —	2.870 671	26.893 9.801	
885 422	827 369	974 55	899 49	527 72	508 60	699 —	381 2	— —	169 66	7.125 3.009	
604 307	514 225	722 20	707 15	268 42	259 41	864 —	— —	— —	140 41	4.437 1.724	
3.493 1.798	3.081 1.428	788 47	752 46	1.446 311	1.383 273	2.363 —	269 1	5 1	473 207	19.031 7.388	
309 190	261 149	408 15	303 14	248 36	230 26	328 —	— —	— —	837 27	3.531 1.259	
2.328 1.157	2.071 985	1.073 56	1.027 56	1.227 310	1.168 285	4.689 2	159 1	1 1	1.032 195	16.316 5.071	
7.367 2.327	6.349 1.810	2.566 115	2.437 114	2.353 436	2.277 412	11.592 —	1.921 271	464 145	815 225	39.285 10.947	
574 306	487 233	131 16	122 15	304 44	287 32	275 —	12 —	— —	352 176	3.340 1.591	
1.527 817	1.364 671	1.178 15	1.125 15	333 60	280 39	1.494 8	359 71	182 67	701 357	7.839 2.652	
1.517 842	1.315 667	919 24	928 24	386 79	367 64	1.361 —	128 —	— —	165 92	6.505 2.383	
18.604 8.166	16.269 6.537	8.759 363	8.300 348	7.092 1.390	6.759 1.232	23.665 10	3.229 346	652 214	4.684 1.386	107.408 36.029	
3.152 1.531	2.681 1.219	1.899 149	1.724 133	1.017 290	865 352	5.400 —	391 18	— —	1.193 50	19.243 5.704	
518 281	447 221	1.131 4	961 3	110 23	91 10	1.125 —	76 3	6 3	381 —	4.964 1.039	
1.659 930	1.313 666	2.072 68	1.855 54	266 45	254 36	2.456 1	618 74	304 72	175 17	10.634 3.149	
5.329 2.742	4.441 2.106	5.102 221	4.540 190	1.393 358	1.210 398	8.981 1	1.085 95	310 75	1.749 67	34.841 9.892	
333.797 156.895	286.140 123.371	68.511 6.330	61.675 5.333	83.741 27.045	74.679 22.017	370.287 176	17.718 1.132	2.596 837	56.141 11.759	1.563.827 555.943	

TAV. 32 — Convivenze per specie, numero

SPECIE DELLA CONVIVENZA	C O M P O N E N T I									
	Zero		Da 1 a 15		Da 16 a 25			Da 26 a 50		
	Convivenze	Convivenze	Componenti		Convivenze	Componenti		Convivenze	Componenti	
			MF	F		MF	F		MF	F
P I E										
ISTITUTI DI ISTRUZIONE E DI EDUCAZIONE <i>di cui</i> : gestiti da enti e istituti religiosi	2	1.072	4.311	4.127	36	738	472	65	2.494	968
CONVIVENZE RELIGIOSE	2	1.056	4.198	4.095	33	681	452	58	2.243	937
ISTITUTI DI ASSISTENZA	1	281	1.763	987	56	1.148	718	63	2.240	1.565
<i>di cui</i> : orfanotrofi, ospizi e simili	1	148	1.338	893	114	2.300	1.624	162	5.867	4.203
ISTITUTI DI CURA	1	128	1.171	752	100	2.007	1.352	141	5.116	3.585
STABILIMENTI DI PREVENZIONE E DI PENA	—	85	702	538	42	835	597	53	1.941	1.295
ALBERGHI, PENSIONI E LOCANDE	—	23	89	3	2	38	1	9	293	13
CONVIVENZE MILITARI	4	868	3.619	852	46	899	268	27	894	209
NAVI MERCANTILI E BARCHE	3	485	2.334	—	19	356	1	23	754	—
ALTRE CONVIVENZE	—	1	6	—	—	—	—	—	—	—
TOTALE	11	3.215	15.816	7.781	354	7.086	3.860	429	15.483	8.341
V A L L E										
ISTITUTI DI ISTRUZIONE E DI EDUCAZIONE <i>di cui</i> : gestiti da enti e istituti religiosi	—	16	69	56	—	—	—	3	112	30
CONVIVENZE RELIGIOSE	—	14	59	54	—	—	—	3	112	30
ISTITUTI DI ASSISTENZA	—	16	72	43	—	—	—	—	—	—
<i>di cui</i> : orfanotrofi, ospizi e simili	—	3	22	15	1	24	24	2	59	49
ISTITUTI DI CURA	—	2	20	13	—	—	—	2	59	49
STABILIMENTI DI PREVENZIONE E DI PENA	—	1	3	—	—	—	—	1	33	21
ALBERGHI, PENSIONI E LOCANDE	—	—	—	—	—	—	—	1	48	—
CONVIVENZE MILITARI	—	49	235	52	6	120	27	—	—	—
NAVI MERCANTILI E BARCHE	—	31	200	—	—	—	—	2	77	—
ALTRE CONVIVENZE	—	69	382	19	13	272	2	3	119	—
TOTALE	—	185	983	185	20	416	53	12	448	100
L O M										
ISTITUTI DI ISTRUZIONE E DI EDUCAZIONE <i>di cui</i> : gestiti da enti e istituti religiosi	3	1.521	6.939	6.772	49	973	731	83	3.039	1.871
CONVIVENZE RELIGIOSE	2	1.505	6.843	6.711	43	848	704	69	2.503	1.745
ISTITUTI DI ASSISTENZA	1	416	2.533	1.902	39	791	501	72	2.613	2.052
<i>di cui</i> : orfanotrofi, ospizi e simili	—	161	1.379	936	108	2.261	1.568	198	7.281	5.048
ISTITUTI DI CURA	—	112	975	734	89	1.863	1.358	169	6.257	4.416
STABILIMENTI DI PREVENZIONE E DI PENA	1	50	466	372	30	594	406	65	2.328	1.611
ALBERGHI, PENSIONI E LOCANDE	—	43	196	5	1	16	—	6	235	72
CONVIVENZE MILITARI	19	1.265	5.528	1.655	75	1.438	516	56	1.861	603
NAVI MERCANTILI E BARCHE	1	637	3.279	8	68	1.355	—	41	1.404	—
ALTRE CONVIVENZE	—	3	10	1	—	—	—	—	—	—
TOTALE	25	4.455	22.569	12.332	408	8.153	3.861	539	19.413	11.443
T R E N T I N O -										
ISTITUTI DI ISTRUZIONE E DI EDUCAZIONE <i>di cui</i> : gestiti da enti e istituti religiosi	2	92	411	381	5	105	83	13	481	136
CONVIVENZE RELIGIOSE	—	92	411	381	5	105	83	13	481	136
ISTITUTI DI ASSISTENZA	—	87	571	276	18	369	167	12	491	192
<i>di cui</i> : orfanotrofi, ospizi e simili	—	50	441	292	21	409	296	28	1.008	639
ISTITUTI DI CURA	—	38	370	252	20	384	279	25	900	600
STABILIMENTI DI PREVENZIONE E DI PENA	—	10	128	75	4	92	75	16	631	465
ALBERGHI, PENSIONI E LOCANDE	—	14	59	4	1	17	—	2	77	5
CONVIVENZE MILITARI	1	465	2.064	736	29	565	235	18	629	284
NAVI MERCANTILI E BARCHE	—	244	1.253	3	27	557	—	15	504	—
ALTRE CONVIVENZE	—	—	—	—	—	—	—	—	—	—
TOTALE	3	1.192	6.392	1.896	144	2.882	866	130	4.765	1.759
V E										
ISTITUTI DI ISTRUZIONE E DI EDUCAZIONE <i>di cui</i> : gestiti da enti e istituti religiosi	—	823	3.956	3.755	23	466	351	42	1.663	1.022
CONVIVENZE RELIGIOSE	—	813	3.900	3.716	17	348	280	32	1.307	832
ISTITUTI DI ASSISTENZA	2	235	1.589	1.017	37	742	426	45	1.676	1.059
<i>di cui</i> : orfanotrofi, ospizi e simili	2	68	561	401	49	1.175	727	85	3.067	2.150
ISTITUTI DI CURA	1	55	456	312	44	1.084	664	78	2.807	1.953
STABILIMENTI DI PREVENZIONE E DI PENA	—	39	313	205	21	439	259	33	1.213	739
ALBERGHI, PENSIONI E LOCANDE	—	31	183	28	1	16	15	3	112	55
CONVIVENZE MILITARI	2	511	2.281	786	45	860	367	35	1.261	442
NAVI MERCANTILI E BARCHE	8	404	1.869	6	28	527	—	35	1.190	—
ALTRE CONVIVENZE	—	54	260	5	9	179	—	10	373	5
TOTALE	13	2.294	11.832	6.530	224	4.616	2.183	298	10.935	5.478

di componenti presenti per sesso e regione

P R E S E N T I									T O T A L E		
Da 51 a 75			Da 76 a 100			Oltre 100			Convivenze	Componenti	
Convivenze	Componenti		Convivenze	Componenti		Convivenze	Componenti			MF	F
	MF	F		MF	F		MF	F			

M O N T E

42	2.603	1.421	23	2.050	764	57	10.392	1.900	1.297	22.588	9.652
40	2.487	1.410	19	1.691	545	53	9.864	1.834	1.261	21.164	9.273
25	1.445	835	13	1.129	716	15	2.819	1.504	454	10.544	6.325
102	6.226	4.242	26	2.167	1.657	77	16.181	8.595	630	34.079	21.214
90	5.510	3.530	24	2.013	1.503	69	14.318	7.344	553	30.135	18.116
12	740	437	14	1.155	695	67	28.278	11.930	273	33.651	15.492
3	188	16	5	439	19	9	5.497	959	51	6.544	1.011
7	424	103	5	417	93	3	389	116	960	6.642	1.641
5	312	—	5	431	—	58	29.917	—	598	34.104	1
—	—	—	—	—	—	—	—	—	1	6	—
12	725	76	1	85	—	6	901	37	337	5.137	761
208	12.663	7.130	92	7.873	3.944	292	94.374	25.041	4.601	153.295	56.097

D' A O S T A

1	70	70	1	91	5	—	—	—	21	342	161
1	70	70	1	91	5	—	—	—	19	332	159
1	65	65	—	—	—	—	—	—	17	137	108
1	66	57	1	93	52	3	403	123	11	667	320
1	66	57	1	93	52	3	403	123	9	641	294
—	—	—	—	—	—	1	237	112	3	273	133
—	—	—	—	—	—	—	—	—	1	48	—
1	65	20	—	—	—	—	—	—	56	420	99
—	—	—	2	164	—	1	686	—	36	1.127	—
4	266	1	2	166	2	5	838	4	96	2.043	28
8	532	213	6	514	59	10	2.164	239	241	5.057	849

B A R D I A

57	3.624	2.237	30	2.647	1.439	84	14.889	5.682	1.827	32.111	18.732
55	3.500	2.225	27	2.379	1.330	76	13.701	4.850	1.777	29.774	17.565
23	1.403	963	13	1.148	558	14	1.986	1.488	578	10.474	7.464
97	5.970	4.034	66	5.787	3.679	143	35.215	17.205	773	57.893	32.470
82	5.075	3.399	62	5.430	3.504	133	33.232	16.441	647	52.832	29.852
40	2.531	1.446	25	2.208	1.424	138	56.360	24.885	349	64.487	30.144
4	261	131	3	266	99	9	3.293	213	66	4.267	520
15	910	285	2	168	46	14	2.429	651	1.446	12.334	3.756
22	1.368	—	3	276	—	52	22.748	1	824	30.430	9
—	—	—	—	—	—	—	—	—	3	10	—
7	437	199	3	270	90	3	463	72	428	4.786	1.367
265	16.504	9.295	145	12.770	7.335	457	137.383	50.197	6.294	216.792	94.463

A L T O A D I G E

5	310	199	6	536	288	18	3.203	1.137	141	5.046	2.224
5	310	199	6	536	288	17	3.091	1.137	135	4.834	2.220
12	741	335	4	346	35	2	242	115	135	2.760	1.120
16	972	727	13	1.105	489	14	2.105	1.114	142	6.040	3.557
14	853	616	13	1.105	489	14	2.105	1.114	124	5.722	3.350
11	680	445	10	853	334	28	6.481	3.172	79	8.865	4.566
—	—	—	1	90	—	3	422	17	21	665	26
4	219	90	1	98	48	1	200	90	519	3.775	1.483
2	126	—	3	270	—	25	10.687	1	316	13.397	4
—	—	—	—	—	—	—	—	—	—	—	—
11	712	11	9	775	10	16	3.083	72	331	7.747	270
61	3.760	1.807	47	4.073	1.204	107	26.423	5.718	1.684	48.295	13.250

N E T O

31	1.925	956	14	1.211	587	51	10.612	2.472	984	19.833	9.143
29	1.800	952	14	1.211	587	50	10.485	2.469	955	19.051	8.836
17	1.026	529	4	334	170	20	3.664	2.341	358	9031	5.542
62	3.767	2.294	37	3.159	1.934	77	16.692	8.947	380	28.421	16.453
60	3.633	2.199	37	3.159	1.934	76	16.581	8.938	352	27.725	16.000
18	1.110	564	15	1.321	836	100	33.120	17.057	227	37.516	19.660
3	191	6	1	97	5	12	2.833	486	51	3.432	595
8	506	193	3	256	97	6	1.018	374	610	6.182	2.259
24	1.483	—	8	714	—	52	23.838	3	559	29.621	9
—	—	—	—	—	—	—	—	—	73	812	10
—	—	—	—	—	—	—	—	—	150	1.412	371
163	10.008	4.542	82	7.092	3.629	318	91.777	31.680	3.392	136.260	54.042

Segue TAV. 32 — Convivenze per specie, numero

SPECIE DELLA CONVIVENZA	C O M P O N E N T I									
	Zero	Da 1 a 15		Da 16 a 25			Da 26 a 50			
	Convivenze	Convivenze	Componenti		Convivenze	Componenti		Convivenze	Componenti	
			MF	F		MF	F		MF	F
FRIULI - V E										
ISTITUTI DI ISTRUZIONE E DI EDUCAZIONE <i>di cui</i> : gestiti da enti e istituti religiosi	—	136	667	662	7	132	75	12	496	283
	—	132	639	636	5	91	34	7	292	174
CONVIVENZE RELIGIOSE	—	38	251	155	6	114	88	3	112	46
ISTITUTI DI ASSISTENZA <i>di cui</i> : orfanotrofi, ospizi e simili	—	28	230	159	10	211	121	13	470	354
	—	20	157	107	7	149	82	11	397	317
ISTITUTI DI CURA	—	5	26	9	1	19	13	6	228	162
STABILIMENTI DI PREVENZIONE E DI PENA	—	13	53	5	1	20	2	—	—	—
ALBERGHI, PENSIONI E LOCANDE	—	171	673	226	19	369	98	2	55	15
CONVIVENZE MILITARI	3	209	1.375	9	31	597	2	14	469	3
NAVI MERCANTILI E BARCHE	—	13	47	—	1	25	—	—	—	—
ALTRE CONVIVENZE	—	109	616	118	10	200	8	9	303	14
TOTALE	3	722	3.938	1.343	86	1.687	407	59	2.133	877
T R I E S T E										
ISTITUTI DI ISTRUZIONE E DI EDUCAZIONE <i>di cui</i> : gestiti da enti e istituti religiosi	—	8	69	60	1	18	4	2	82	82
	—	7	55	54	1	18	4	2	82	82
CONVIVENZE RELIGIOSE	—	14	117	30	4	86	57	—	—	—
ISTITUTI DI ASSISTENZA <i>di cui</i> : orfanotrofi, ospizi e simili	—	12	107	90	6	126	103	7	250	135
	—	9	84	75	4	87	81	5	187	134
ISTITUTI DI CURA	—	2	9	3	3	57	33	4	145	57
STABILIMENTI DI PREVENZIONE E DI PENA	—	—	—	—	—	—	—	—	—	—
ALBERGHI, PENSIONI E LOCANDE	—	24	132	52	6	126	40	2	69	9
CONVIVENZE MILITARI	—	25	188	—	7	130	—	9	311	—
NAVI MERCANTILI E BARCHE	—	72	376	—	3	63	—	3	114	—
ALTRE CONVIVENZE	—	38	249	101	1	20	—	—	—	—
TOTALE	—	195	1.247	336	31	626	237	27	971	283
L I G U R I A										
ISTITUTI DI ISTRUZIONE E DI EDUCAZIONE <i>di cui</i> : gestiti da enti e istituti religiosi	1	240	1.087	983	16	313	191	41	1.569	815
	1	234	1.042	965	14	274	186	38	1.440	791
CONVIVENZE RELIGIOSE	—	204	1.298	744	30	611	489	32	1.119	742
ISTITUTI DI ASSISTENZA <i>di cui</i> : orfanotrofi, ospizi e simili	—	69	587	451	42	885	589	73	2.691	1.931
	—	44	386	300	39	821	550	65	2.423	1.755
ISTITUTI DI CURA	—	41	373	290	17	342	229	21	717	492
STABILIMENTI DI PREVENZIONE E DI PENA	—	10	36	4	1	22	—	2	58	1
ALBERGHI, PENSIONI E LOCANDE	1	503	2.635	1.110	74	1.453	579	30	1.090	455
CONVIVENZE MILITARI	3	276	1.508	—	24	466	5	23	1.013	3
NAVI MERCANTILI E BARCHE	—	132	964	13	23	467	16	45	1.560	27
ALTRE CONVIVENZE	—	63	442	292	3	57	18	2	64	26
TOTALE	5	1.538	8.930	3.887	230	4.616	2.116	274	9.881	4.492
E M I L I A -										
ISTITUTI DI ISTRUZIONE E DI EDUCAZIONE <i>di cui</i> : gestiti da enti e istituti religiosi	2	449	2.071	1.970	24	508	331	49	1.871	976
	2	441	2.015	1.941	19	404	291	41	1.580	971
CONVIVENZE RELIGIOSE	—	240	1.480	768	42	818	678	34	1.236	886
ISTITUTI DI ASSISTENZA <i>di cui</i> : orfanotrofi, ospizi e simili	1	77	648	429	71	1.480	932	120	4.470	3.893
	1	55	498	344	66	1.356	850	110	4.082	2.746
ISTITUTI DI CURA	—	58	411	328	33	692	486	51	1.873	1.150
STABILIMENTI DI PREVENZIONE E DI PENA	—	21	104	6	6	123	31	1	26	—
ALBERGHI, PENSIONI E LOCANDE	3	446	1.916	474	26	508	142	20	657	206
CONVIVENZE MILITARI	2	418	2.036	—	24	452	—	22	790	—
NAVI MERCANTILI E BARCHE	—	61	295	3	2	34	—	—	—	—
ALTRE CONVIVENZE	—	147	848	422	5	97	13	5	168	6
TOTALE	8	1.917	9.809	4.400	233	4.692	2.613	302	11.091	7.117

di componenti presenti per sesso e regione

P R E S E N T I									T O T A L E		
Da 51 a 75			Da 76 a 100			Oltre 100			Convivenze	Componenti	
Convivenze	Componenti		Convivenze	Componenti		Convivenze	Componenti			MF	F
	MF	F		MF	F		MF	F			

NEZIA GIULIA

5	322	262	7	589	284	11	1.905	584	178	4.111	2.150
5	322	262	3	257	257	10	1.775	579	162	3.376	1.942
1	57	57	—	—	—	2	289	288	50	823	634
16	974	671	5	438	105	12	3.823	1.485	84	6.146	2.895
16	974	671	5	438	105	12	3.823	1.485	71	5.938	2.767
3	202	120	3	252	145	24	8.041	4.018	42	8.768	4.467
1	63	4	1	100	12	1	209	16	17	445	39
1	57	14	—	—	—	—	—	—	193	1.154	353
7	424	—	5	441	—	56	29.350	—	325	32.656	14
—	—	—	—	—	—	—	—	—	14	72	—
2	114	3	—	—	—	1	138	6	131	1.371	149
36	2.213	1.131	21	1.820	546	107	43.755	6.397	1.034	55.546	10.701

(Territorio di)

3	200	134	—	—	—	1	129	16	15	498	296
2	138	72	—	—	—	1	129	16	13	422	228
1	59	54	—	—	—	—	—	—	19	262	141
3	191	86	2	184	53	6	1.541	888	36	2.399	1.355
3	191	86	2	184	53	6	1.541	888	29	2.274	1.317
1	61	33	1	77	51	8	4.288	2.354	19	4.637	2.531
—	—	—	—	—	—	1	446	57	1	446	57
—	—	—	—	—	—	2	231	41	34	558	142
3	174	—	—	—	—	2	508	—	46	1.311	—
—	—	—	1	79	—	—	—	—	79	632	—
—	—	—	—	—	—	4	4.760	2.120	43	5.029	2.221
11	685	307	4	340	104	24	11.903	5.476	292	15.772	6.743

R I A

26	1.591	906	19	1.616	739	14	2.547	798	357	8.723	4.432
22	1.328	872	18	1.517	640	14	2.547	798	341	8.148	4.252
7	432	265	3	249	249	1	121	—	277	3.830	2.489
46	2.833	1.991	16	1.407	802	38	8.899	4.304	284	17.302	10.068
44	2.726	1.893	15	1.319	737	36	8.577	4.218	243	16.252	9.453
12	743	466	2	177	107	28	14.283	5.989	121	16.635	7.573
4	236	14	—	—	—	6	2.094	236	23	2.446	255
12	739	296	5	435	158	3	397	91	628	6.749	2.689
10	664	—	6	529	95	31	12.299	2	378	16.479	105
8	455	15	3	273	4	6	1.402	219	217	5.121	294
—	—	—	—	—	—	—	—	—	68	563	336
125	7.693	3.953	54	4.686	2.154	127	42.042	11.639	2.353	77.848	28.241

R O M A G N A

41	2.528	1.574	24	2.078	791	40	6.129	2.150	629	15.185	7.792
40	2.477	1.574	22	1.914	714	34	5.231	1.603	599	13.621	7.094
7	460	123	4	327	86	—	—	—	327	4.321	2.541
47	2.813	1.883	28	2.475	1.434	63	14.749	7.749	407	26.615	16.320
43	2.570	1.730	28	2.475	1.434	62	13.914	7.277	365	24.895	14.381
23	1.416	799	6	539	319	65	23.073	11.185	236	28.004	14.267
—	—	—	2	178	—	13	3.091	245	43	3.522	282
8	509	162	2	159	59	2	355	121	507	4.104	1.164
9	530	—	6	521	—	40	16.223	—	521	20.552	—
—	—	—	—	—	—	—	—	—	63	329	3
1	54	—	—	—	—	2	983	302	160	2.150	743
136	8.310	4.541	72	6.277	2.689	225	64.603	21.752	2.893	104.782	43.112

Segue Tav. 32 — Convivenze per specie, numero

SPECIE DELLA CONVIVENZA	C O M P O N E N T I									
	Zero	Da 1 a 15		Da 16 a 25			Da 26 a 50			
	Convivenze	Convivenze	Componenti		Convivenze	Componenti		Convivenze	Componenti	
			MF	F		MF	F		MF	F
ISTITUTI DI ISTRUZIONE E DI EDUCAZIONE <i>di cui</i> : gestiti da enti e istituti religiosi	1	384 373	1.985 1.916	1.984 1.933	32 25	638 508	349 313	60 54	2.202 1.981	1.100 1.018
CONVIVENZE RELIGIOSE	—	317	2.037	1.121	70	1.369	974	51	1.706	1.075
ISTITUTI DI ASSISTENZA <i>di cui</i> : orfanotrofi, ospizi e simili	—	66 51	483 401	310 255	44 38	931 816	635 544	116 98	4.255 3.610	3.987 3.572
ISTITUTI DI CURA	—	39	310	219	20	415	283	33	1.230	769
STABILIMENTI DI PREVENZIONE E DI PENNA	—	18	107	16	3	52	4	1	50	3
ALBERGHI, PENSIONI E LOCANDE	1	471	2.187	725	64	1.236	408	20	659	231
CONVIVENZE MILITARI	7	455	1.950	6	30	573	—	21	785	2
NAVI MERCANTILI E BARCHE	—	90	426	1	11	227	—	10	398	7
ALTRE CONVIVENZE	1	137	827	455	4	74	14	6	208	22
TOTALE	10	1.977	10.312	4.837	278	5.515	2.667	318	11.493	7.196
T O										
ISTITUTI DI ISTRUZIONE E DI EDUCAZIONE <i>di cui</i> : gestiti da enti e istituti religiosi	—	93 92	442 435	393 393	16 16	341 341	149 149	22 21	825 787	298 298
CONVIVENZE RELIGIOSE	1	132	845	486	30	635	581	23	770	618
ISTITUTI DI ASSISTENZA <i>di cui</i> : orfanotrofi, ospizi e simili	—	18 14	160 137	92 71	13 12	262 244	165 152	30 28	1.115 1.036	846 796
ISTITUTI DI CURA	—	18	142	112	3	69	51	10	372	264
STABILIMENTI DI PREVENZIONE E DI PENNA	—	10	45	7	3	58	3	1	29	29
ALBERGHI, PENSIONI E LOCANDE	—	87	430	126	7	122	30	2	75	14
CONVIVENZE MILITARI	4	115	405	1	1	16	—	4	165	—
NAVI MERCANTILI E BARCHE	—	—	—	—	—	—	—	—	—	—
ALTRE CONVIVENZE	—	31	159	73	—	—	—	—	—	—
TOTALE	5	504	2.628	1.290	73	1.503	979	92	3.351	2.069
U M										
ISTITUTI DI ISTRUZIONE E DI EDUCAZIONE <i>di cui</i> : gestiti da enti e istituti religiosi	—	134 126	660 619	584 565	20 17	389 330	207 207	31 27	1.226 1.054	465 343
CONVIVENZE RELIGIOSE	—	194	1.043	525	50	1.025	806	36	1.242	710
ISTITUTI DI ASSISTENZA <i>di cui</i> : orfanotrofi, ospizi e simili	—	68 67	531 517	403 400	42 42	818 818	628 628	44 42	1.530 1.461	1.037 1.013
ISTITUTI DI CURA	—	44	383	269	12	241	149	15	601	412
STABILIMENTI DI PREVENZIONE E DI PENNA	—	12	53	13	1	16	—	1	30	2
ALBERGHI, PENSIONI E LOCANDE	—	150	653	771	4	81	8	3	98	39
CONVIVENZE MILITARI	2	222	970	1	12	244	—	11	405	—
NAVI MERCANTILI E BARCHE	—	56	383	—	5	101	—	3	103	—
ALTRE CONVIVENZE	—	28	192	77	2	42	4	—	—	—
TOTALE	2	908	4.868	2.643	148	2.957	1.802	144	5.235	2.665
M A R										
ISTITUTI DI ISTRUZIONE E DI EDUCAZIONE <i>di cui</i> : gestiti da enti e istituti religiosi	—	281 269	1.776 1.693	1.517 1.439	66 60	1.322 1.191	826 783	113 110	4.161 4.052	2.307 2.227
CONVIVENZE RELIGIOSE	—	555	3.856	1.898	120	2.402	1.334	131	4.608	2.660
ISTITUTI DI ASSISTENZA <i>di cui</i> : orfanotrofi, ospizi e simili	—	88 64	752 572	474 363	41 29	829 602	588 470	95 74	3.628 2.806	2.713 2.207
ISTITUTI DI CURA	—	48	357	258	24	511	344	49	1.739	987
STABILIMENTI DI PREVENZIONE E DI PENNA	—	20	64	4	7	128	22	3	120	1
ALBERGHI, PENSIONI E LOCANDE	1	445	2.733	1.079	78	1.526	654	49	1.672	625
CONVIVENZE MILITARI	24	380	1.626	1	42	846	—	65	2.373	1
NAVI MERCANTILI E BARCHE	—	66	313	4	1	19	—	8	269	1
ALTRE CONVIVENZE	—	690	4.212	431	66	1.273	207	20	708	121
TOTALE	25	2.573	15.689	5.666	445	8.856	3.975	533	19.278	9.416
L A										

di componenti presenti per sesso e regione

P R E S E N T I									T O T A L E		
Da 51 a 75			Da 76 a 100			Oltre 100			Convivenze	Componenti	
Convivenze	Componenti		Convivenze	Componenti		Convivenze	Componenti			MF	F
	MF	F		MF	F		MF	F			
S C A N A											
37	2.344	937	12	1.013	623	31	4.554	1.572	557	12.736	6.565
32	2.040	930	11	923	533	24	3.543	975	519	10.911	5.702
13	848	502	2	170	82	1	147	146	454	6.277	3.900
56	3.413	2.224	27	2.343	1.500	60	11.298	5.434	369	22.723	14.090
52	3.166	2.036	25	2.175	1.390	57	10.927	5.381	321	21.095	13.178
26	1.647	852	12	1.048	599	52	21.238	8.850	182	25.888	11.572
3	196	128	2	177	5	17	6.167	168	44	6.749	324
7	409	157	10	857	333	9	1.377	690	582	6.725	2.544
11	685	—	11	958	—	44	21.058	1	579	20.009	9
—	—	—	—	—	—	—	—	—	111	1.051	8
3	195	32	1	77	—	—	—	—	152	1.381	523
156	9.737	4.832	77	6.643	3.142	214	65.839	16.861	3.030	109.539	39.585
B R I A											
15	950	264	8	718	108	12	1.966	465	166	5.242	1.677
14	896	259	7	623	107	8	1.357	361	158	4.439	1.567
5	308	307	1	76	—	2	346	346	194	2.980	2.338
10	583	371	8	704	264	14	1.990	1.192	93	4.814	2.930
10	583	371	8	704	264	14	1.990	1.192	86	4.694	2.846
5	296	146	3	257	137	9	2.839	1.510	48	3.975	2.220
1	51	3	—	—	—	4	950	235	19	1.133	277
1	51	17	1	76	28	—	—	—	98	754	215
2	117	—	—	—	—	6	7.189	—	132	7.892	1
—	—	—	—	—	—	—	—	—	—	—	—
—	—	—	—	—	—	—	—	—	31	159	73
39	2.356	1.108	21	1.831	537	47	15.280	3.748	781	26.949	9.731
C H E											
19	1.198	338	11	972	126	18	3.811	693	233	8.256	2.413
17	1.070	338	8	703	119	13	2.980	444	208	6.756	2.016
8	508	125	—	—	—	—	—	—	288	3.818	2.166
28	1.718	1.125	13	1.157	697	20	3.738	1.538	215	9.492	5.428
27	1.667	1.074	13	1.157	697	20	3.738	1.538	211	9.358	5.350
10	615	413	5	459	220	20	5.883	3.082	106	8.182	4.545
4	222	21	—	—	—	7	1.483	24	25	1.804	60
1	54	11	—	—	—	—	—	—	158	886	829
—	—	—	4	356	—	10	5.476	—	261	7.451	1
—	—	—	—	—	—	—	—	—	64	587	—
1	56	—	1	76	—	1	176	2	33	542	83
71	4.371	2.033	34	3.020	1.043	76	20.567	5.339	1.383	41.018	15.525
Z I O											
68	4.180	1.948	37	3.207	1.697	59	9.550	3.418	624	24.196	11.713
67	4.123	1.891	35	3.040	1.608	52	8.386	2.881	593	22.485	10.879
33	2.011	911	16	1.376	880	20	3.472	1.422	875	17.725	9.105
76	4.835	3.864	37	3.245	1.862	95	19.691	10.294	432	32.980	19.795
63	3.970	3.060	33	2.908	1.676	82	17.241	9.150	345	28.099	16.931
27	1.642	952	19	1.571	1.023	58	22.575	7.537	225	28.395	11.101
3	158	1	2	167	84	15	4.821	387	50	5.458	499
25	1.505	508	12	1.023	408	19	3.552	1.510	629	12.011	4.784
26	1.580	—	24	2.054	—	81	44.250	—	642	52.729	2
1	62	2	—	—	—	—	—	—	76	663	7
7	436	64	1	85	—	1	310	—	785	7.024	823
266	16.409	8.250	148	12.728	5.954	348	108.221	24.568	4.338	181.181	57.829

Segue TAV. 32 — Convivenze per specie, numero

SPECIE DELLA CONVIVENZA	C O M P O N E N T I										
	Zero		Da 1 a 15			Da 16 a 25			Da 26 a 50		
	Convivenze	Convivenze	Componenti		Convivenze	Componenti		Convivenze	Componenti		
			MF	F		MF	F		MF	F	
A B R U Z Z I											
ISTITUTI DI ISTRUZIONE E DI EDUCAZIONE <i>di cui</i> : gestiti da enti e istituti religiosi	2 1	211 207	924 884	899 882	5 4	99 76	61 61	11 9	408 334	113 106	
CONVIVENZE RELIGIOSE	—	119	620	317	14	291	127	10	355	—	
ISTITUTI DI ASSISTENZA <i>di cui</i> : orfanotrofi, ospizi e simili	— —	27 26	240 235	152 152	17 17	360 360	236 236	29 29	1.091 1.091	758 758	
ISTITUTI DI CURA	—	21	207	154	7	133	84	10	355	214	
STABILIMENTI DI PREVENZIONE E DI PENA	—	34	122	14	1	16	4	1	47	—	
ALBERGHI, PENSIONI E LOCANDE	—	169	680	87	13	245	40	6	212	43	
CONVIVENZE MILITARI	3	270	987	1	7	135	—	5	209	—	
NAVI MERCANTILI E BARCHE	—	10	71	—	—	—	—	—	—	—	
ALTRE CONVIVENZE	—	130	678	60	7	139	12	11	380	19	
TOTALE	5	991	4.529	1.684	71	1.418	564	83	3.057	1.147	
C A M											
ISTITUTI DI ISTRUZIONE E DI EDUCAZIONE <i>di cui</i> : gestiti da enti e istituti religiosi	— —	308 303	1.646 1.609	1.569 1.557	27 24	530 471	309 309	47 37	1.772 1.416	707 649	
CONVIVENZE RELIGIOSE	—	359	2.278	1.206	57	1.147	559	55	1.940	1.281	
ISTITUTI DI ASSISTENZA <i>di cui</i> : orfanotrofi, ospizi e simili	— —	62 53	579 509	457 414	57 56	1.157 1.140	853 850	89 88	3.336 3.299	2.615 2.578	
ISTITUTI DI CURA	—	97	730	523	20	403	265	21	851	470	
STABILIMENTI DI PREVENZIONE E DI PENA	1	60	314	45	7	135	11	8	288	82	
ALBERGHI, PENSIONI E LOCANDE	3	476	2.592	744	57	1.113	386	28	914	349	
CONVIVENZE MILITARI	12	502	2.181	2	38	751	1	23	814	5	
NAVI MERCANTILI E BARCHE	—	103	621	2	8	155	—	14	517	29	
ALTRE CONVIVENZE	1	210	1.050	481	4	82	36	4	134	19	
TOTALE	17	2.177	11.991	5.029	275	5.473	2.420	289	10.566	5.557	
P U											
ISTITUTI DI ISTRUZIONE E DI EDUCAZIONE <i>di cui</i> : gestiti da enti e istituti religiosi	— —	162 157	1.062 1.022	957 949	16 16	335 335	169 169	28 25	1.036 927	373 371	
CONVIVENZE RELIGIOSE	—	193	1.183	603	21	404	195	31	1.111	598	
ISTITUTI DI ASSISTENZA <i>di cui</i> : orfanotrofi, ospizi e simili	— —	55 51	538 512	384 374	46 46	926 926	643 643	71 71	2.649 2.649	2.149 2.149	
ISTITUTI DI CURA	—	54	392	260	21	415	244	24	868	457	
STABILIMENTI DI PREVENZIONE E DI PENA	—	47	327	21	11	226	6	4	121	35	
ALBERGHI, PENSIONI E LOCANDE	—	210	1.160	224	20	400	98	14	493	128	
CONVIVENZE MILITARI	8	277	1.180	—	14	288	—	24	847	—	
NAVI MERCANTILI E BARCHE	—	92	567	—	—	—	—	5	160	—	
ALTRE CONVIVENZE	—	409	2.119	464	20	403	161	14	452	140	
TOTALE	8	1.499	8.528	2.913	169	3.397	1.516	215	7.737	3.880	
B A S I											
ISTITUTI DI ISTRUZIONE E DI EDUCAZIONE <i>di cui</i> : gestiti da enti e istituti religiosi	— —	60 60	297 297	295 295	7 6	151 132	45 45	7 4	270 150	120 120	
CONVIVENZE RELIGIOSE	—	28	146	83	1	18	18	1	36	36	
ISTITUTI DI ASSISTENZA <i>di cui</i> : orfanotrofi, ospizi e simili	— —	11 5	72 50	31 31	7 6	144 124	74 74	17 17	599 599	541 541	
ISTITUTI DI CURA	—	3	23	14	2	40	29	1	26	15	
STABILIMENTI DI PREVENZIONE E DI PENA	—	18	59	3	1	23	1	—	—	—	
ALBERGHI, PENSIONI E LOCANDE	—	161	625	57	6	111	23	—	—	—	
CONVIVENZE MILITARI	1	109	437	—	3	66	—	2	73	—	
NAVI MERCANTILI E BARCHE	—	—	—	—	—	—	—	—	—	—	
ALTRE CONVIVENZE	—	130	752	127	12	241	104	4	126	3	
TOTALE	1	520	2.411	610	39	794	294	32	1.130	715	

di componenti presenti per sesso e regione

P R E S E N T I									T O T A L E		
Da 51 a 75			Da 76 a 100			Oltre 100			Convivenze	Componenti	
Convivenze	Componenti		Convivenze	Componenti		Convivenze	Componenti			MF	F
	MF	F		MF	F		MF	F			

E M O L I S E

16	980	588	6	526	97	12	1.627	305	263	4.564	2.063
16	980	588	4	345	97	10	1.380	299	251	3.999	2.033
2	111	—	1	82	7	1	105	—	147	1.564	451
18	1.079	765	10	823	509	16	2.302	1.209	117	5.895	3.629
18	1.079	765	10	823	509	16	2.302	1.209	116	5.890	3.629
5	294	176	2	167	59	11	3.288	1.755	56	4.444	2.442
5	314	47	2	187	23	3	692	24	46	1.378	112
—	—	—	—	—	—	1	166	10	189	1.303	180
4	214	—	1	86	—	6	2.753	—	296	4.384	1
—	—	—	—	—	—	—	—	—	10	71	—
—	—	—	—	—	—	1	111	10	149	1.308	101
50	2.992	1.576	22	1.871	695	51	11.044	3.313	1.278	24.911	8.979

P A N I A

26	1.586	663	15	1.278	553	43	7.170	1.645	466	13.982	5.446
22	1.338	632	15	1.278	553	36	6.160	1.537	437	12.272	5.237
25	1.515	747	5	431	167	7	1.033	676	508	8.344	4.636
63	3.918	3.048	34	2.952	2.004	76	13.721	6.440	381	25.663	15.417
61	3.781	2.975	34	2.952	2.004	76	13.721	6.440	368	25.402	15.261
14	860	463	5	422	141	43	18.214	6.342	200	21.480	8.204
5	310	91	1	92	—	17	7.550	767	99	8.689	996
5	306	135	4	342	122	8	1.347	443	581	6.614	2.179
13	772	—	7	604	—	33	19.832	—	628	24.954	8
4	267	5	3	255	14	5	1.208	318	137	3.023	368
1	60	—	1	100	—	2	218	1	223	1.644	537
156	9.594	5.152	75	6.476	3.001	234	70.293	16.632	3.223	114.393	37.791

G L I A

18	1.113	433	7	597	362	11	2.145	346	242	6.288	2.640
17	1.062	433	7	597	362	10	1.520	346	232	5.463	2.630
5	318	—	2	155	—	—	—	—	252	3.171	1.396
33	2.025	1.673	17	1.484	997	36	8.009	3.742	258	15.631	9.588
32	1.973	1.672	17	1.484	997	35	7.903	3.637	252	15.447	9.472
4	228	90	7	618	365	21	7.365	3.362	131	9.886	4.778
1	54	—	1	78	77	12	3.468	551	76	4.274	690
5	303	77	1	100	21	—	—	—	250	2.456	548
20	1.199	—	13	1.118	—	55	24.961	1	411	29.593	1
—	—	—	—	—	—	1	180	—	98	907	—
1	54	26	1	97	15	—	—	—	445	3.125	806
87	5.294	2.299	49	4.247	1.837	136	46.128	8.002	2.163	75.331	20.447

L I C A T A

1	65	—	3	244	168	1	153	14	79	1.180	642
—	—	—	3	244	168	1	153	14	74	976	642
1	53	53	1	78	—	—	—	—	32	331	190
1	51	51	6	527	296	2	884	364	44	2.277	1.357
1	51	51	6	527	296	2	884	364	37	2.235	1.357
—	—	—	—	—	—	1	127	69	7	216	127
1	74	6	1	97	3	3	487	34	24	740	47
—	—	—	—	—	—	—	—	—	167	736	80
2	119	—	—	—	—	1	123	—	118	818	—
—	—	—	—	—	—	—	—	—	—	—	—
3	199	136	1	99	73	—	—	—	150	1.417	443
9	561	246	12	1.045	540	8	1.774	481	621	7.715	2.886

Segue TAV. 32 — Convivenze per specie, numero

SPECIE DELLA CONVIVENZA	C O M P O N E N T I									
	Zero	Da 1 a 15			Da 16 a 25			Da 26 a 50		
	Convivenze	Convivenze	Componenti		Convivenze	Componenti		Convivenze	Componenti	
			MF	F		MF	F		MF	F

C A L A

ISTITUTI DI ISTRUZIONE E DI EDUCAZIONE <i>di cui</i> : gestiti da enti e istituti religiosi . . .	1 1	183 175	880 806	796 778	10 7	213 154	63 63	18 13	690 510	236 236
CONVIVENZE RELIGIOSE	—	92	490	261	8	180	46	6	212	94
ISTITUTI DI ASSISTENZA <i>di cui</i> : orfanotrofi, ospizi e simili	— —	37 32	322 303	226 209	26 26	527 527	456 456	26 26	1.000 1.000	794 794
ISTITUTI DI CURA	—	27	190	116	10	215	124	5	183	119
STABILIMENTI DI PREVENZIONE E DI PENA	—	44	229	9	7	120	2	2	86	8
ALBERGHI, PENSIONI E LOCANDE	—	226	1.004	214	20	387	61	3	100	17
CONVIVENZE MILITARI	3	326	1.194	—	13	255	—	7	224	—
NAVI MERCANTILI E BARCHE	—	20	120	—	—	—	—	—	—	—
ALTRE CONVIVENZE	—	182	1.074	246	15	305	85	16	498	229
TOTALE	4	1.137	5.503	1.868	109	2.202	837	83	2.993	1.497

S I C I

ISTITUTI DI ISTRUZIONE E DI EDUCAZIONE <i>di cui</i> : gestiti da enti e istituti religiosi . . .	— —	112 102	818 731	674 643	31 29	615 574	406 402	32 27	1.115 936	793 790
CONVIVENZE RELIGIOSE	—	265	1.660	717	52	1.062	574	33	1.191	642
ISTITUTI DI ASSISTENZA <i>di cui</i> : orfanotrofi, ospizi e simili	1 1	104 95	933 857	715 661	87 84	1.756 1.699	1.619 1.563	140 130	5.063 4.710	4.230 3.941
ISTITUTI DI CURA	—	101	671	443	20	405	270	21	748	432
STABILIMENTI DI PREVENZIONE E DI PENA	—	74	503	46	10	211	9	8	299	22
ALBERGHI, PENSIONI E LOCANDE	2	671	3.876	675	77	1.503	275	35	1.239	308
CONVIVENZE MILITARI	18	686	3.463	—	41	831	—	45	1.675	—
NAVI MERCANTILI E BARCHE	—	147	926	100	12	233	1	19	680	8
ALTRE CONVIVENZE	1	396	2.066	819	39	798	281	25	878	177
TOTALE	22	2.556	14.916	4.189	369	7.414	3.435	358	12.888	6.612

S A R

ISTITUTI DI ISTRUZIONE E DI EDUCAZIONE <i>di cui</i> : gestiti da enti e istituti religiosi . . .	— —	154 151	739 708	690 686	6 4	114 75	56 37	11 11	417 417	249 249
CONVIVENZE RELIGIOSE	—	56	400	186	6	117	46	11	376	151
ISTITUTI DI ASSISTENZA <i>di cui</i> : orfanotrofi, ospizi e simili	— —	42 41	356 354	244 244	33 32	680 662	435 417	32 29	1.163 1.037	907 853
ISTITUTI DI CURA	—	3	23	16	2	37	23	7	267	118
STABILIMENTI DI PREVENZIONE E DI PENA	—	31	131	3	10	202	—	10	330	98
ALBERGHI, PENSIONI E LOCANDE	—	103	517	93	8	154	35	3	104	19
CONVIVENZE MILITARI	—	357	1.758	1	19	359	—	19	695	—
NAVI MERCANTILI E BARCHE	—	83	517	3	7	126	18	2	73	—
ALTRE CONVIVENZE	—	144	756	56	14	258	9	13	449	1
TOTALE	—	973	5.197	1.292	105	2.047	622	108	3.874	1.543

I T A

ISTITUTI DI ISTRUZIONE E DI EDUCAZIONE <i>di cui</i> : gestiti da enti e istituti religiosi . . .	14 9	6.439 6.309	30.809 29.882	29.124 28.723	397 345	8.000 6.956	4.878 4.572	690 598	25.929 22.504	12.944 12.101
CONVIVENZE RELIGIOSE	3	3.841	24.232	13.325	661	13.329	8.384	649	23.034	14.407
ISTITUTI DI ASSISTENZA <i>di cui</i> : orfanotrofi, ospizi e simili	5 5	1.194 962	10.279 8.564	7.154 6.068	835 757	17.241 15.669	12.316 11.249	1.377 1.238	50.592 45.526	38.979 34.757
ISTITUTI DI CURA	2	746	5.859	4.204	292	5.954	3.964	446	16.349	10.249
STABILIMENTI DI PREVENZIONE E DI PENA	1	523	2.674	236	74	1.439	111	63	2.249	426
ALBERGHI, PENSIONI E LOCANDE	37	7.471	35.540	10.738	680	13.216	4.290	353	12.082	3.996
CONVIVENZE MILITARI	102	6.428	30.193	39	448	8.804	9	415	14.777	14
NAVI MERCANTILI E BARCHE	—	1.003	5.902	132	82	1.629	35	119	4.247	77
ALTRE CONVIVENZE	3	3.883	22.600	5.759	342	6.738	1.320	213	7.463	1.095
TOTALE	167	31.528	162.068	70.711	3.811	76.350	35.307	4.325	156.722	82.187

di componenti presenti per sesso e regione

P R E S E N T I									T O T A L E		
Da 51 a 75			Da 76 a 100			Oltre 100					
Convivenze	Componenti		Convivenze	Componenti		Convivenze	Componenti		Convivenze	Componenti	
	MF	F		MF	F		MF	F		MF	F

B R I A

11	709	336	6	517	181	7	1.062	369	236	4.071	1.981
11	709	336	5	428	179	7	1.062	369	219	3.669	1.961
1	52	—	1	97	—	—	—	—	108	1.031	401
23	1.447	1.125	11	946	720	10	1.400	754	133	5.642	4.075
23	1.447	1.125	11	946	720	10	1.400	754	128	5.623	4.058
8	472	233	3	256	177	12	3.246	1.396	65	4.562	2.165
2	108	8	1	97	5	7	1.970	124	63	2.610	156
5	279	39	1	83	21	—	—	—	255	1.853	352
—	—	—	3	271	—	6	2.190	—	358	4.134	—
—	—	—	—	—	—	—	—	—	20	120	—
3	204	109	1	85	—	2	704	2	219	2.870	671
53	3.271	1.850	27	2.352	1.104	44	10.572	2.645	1.457	26.893	9.801

L I A


21	1.288	395	14	1.270	478	26	4.411	1.430	236	9.517	4.176
20	1.232	387	13	1.187	478	25	4.282	1.379	216	8.942	4.079
7	449	257	2	170	—	3	387	169	362	4.919	2.359
62	3.890	3.011	25	2.091	1.250	76	13.207	7.008	495	26.940	17.833
59	3.715	2.855	24	2.008	1.250	74	12.905	6.969	467	25.894	17.239
7	440	269	12	1.013	580	41	15.327	6.172	202	18.604	8.166
3	170	13	1	87	87	20	7.489	186	116	8.759	363
4	244	70	1	97	25	1	133	37	791	7.092	1.390
10	602	—	17	1.480	—	38	15.614	10	855	23.665	10
2	124	2	—	—	—	3	1.266	235	183	3.229	346
5	291	106	3	271	3	2	380	—	471	4.684	1.386
121	7.498	4.123	75	6.479	2.423	210	58.214	15.247	3.711	107.409	36.029

D E G N A

4	270	140	6	520	39	5	1.125	204	186	3.185	1.378
4	270	140	6	520	39	5	1.125	204	181	3.115	1.355
—	—	—	1	89	—	—	—	—	74	982	383
14	841	604	11	928	456	19	3.067	2.001	151	7.035	4.647
14	841	604	11	928	456	19	3.067	2.001	146	6.889	4.575
4	252	90	4	356	175	13	4.394	2.320	33	5.329	2.742
8	523	67	1	81	—	11	3.835	53	71	5.102	221
2	128	12	—	—	—	2	490	199	118	1.393	358
8	466	—	6	566	—	20	5.137	—	429	8.981	1
—	—	—	—	—	—	1	369	74	93	1.085	95
5	286	1	—	—	—	—	—	—	176	1.749	67
45	2.766	914	29	2.540	670	71	18.417	4.851	1.331	34.841	9.892

L I A

447	27.856	13.801	249	21.680	9.329	501	87.380	25.200	8.737	201.654	95.276
419	26.152	13.570	224	19.484	8.609	446	78.771	22.095	8.350	183.749	89.670
194	11.861	6.128	73	6.257	2.950	88	14.611	8.495	5.509	93.324	53.689
774	47.612	33.846	393	34.015	20.760	857	178.915	90.386	5.435	338.654	203.441
713	43.881	30.819	379	32.828	20.070	816	170.572	86.463	4.870	317.040	189.426
230	14.229	7.994	148	12.749	7.387	740	278.657	123.097	2.604	333.797	156.895
51	3.119	556	25	2.233	419	170	56.797	4.782	907	68.511	6.530
111	6.708	2.189	48	4.111	1.459	71	12.084	4.373	8.771	83.741	27.045
178	10.835	—	124	10.839	95	617	294.839	19	8.312	370.287	176
15	908	24	7	607	18	16	4.425	846	1.242	17.718	1.132
66	4.089	764	25	2.186	193	46	13.065	2.628	4.578	56.141	11.759
2.066	127.217	65.302	1.092	94.677	42.610	3.106	940.773	259.826	46.095	1.563.827	555.943



ALLEGATI



CLASSIFICAZIONI DELLE PROFESSIONI ARTI E MESTIERI E DELLE CONDIZIONI NON PROFESSIONALI

Classi, gruppi, voci professionali e condizioni non professionali

A — PROFESSIONI E ARTI LIBERALI

CLASSE 1 - PROFESSIONI INERENTI ALL'INSEGNAMENTO E ALLA RICERCA SCIENTIFICA

GRUPPO 1.01 - INSEGNANTI E CULTORI DI DISCIPLINE GIURIDICHE

Giureconsulti	Insegnanti di diritto e procedura penale	Insegnanti di elementi di diritto marittimo
Giurisperiti	Insegnanti di diritto greco	Insegnanti di elementi di diritto processuale civile
Giuristi	Insegnanti di diritto industriale	Insegnanti di elementi di diritto pubblico
Insegnanti di diritti dell'Oriente mediterraneo	Insegnanti di diritto internazionale	Insegnanti di esegesi delle fonti del diritto
Insegnanti di diritto aeronautico	Insegnanti di diritto marittimo	Insegnanti di istituzioni di diritto
Insegnanti di diritto agrario	Insegnanti di diritto minerario	Insegnanti di legislazione bancaria
Insegnanti di diritto amministrativo	Insegnanti di diritto musulmano	Insegnanti di legislazione del lavoro
Insegnanti di diritto bizantino	Insegnanti di diritto penale	Insegnanti di legislazione enotecnica
Insegnanti di diritto canonico	Insegnanti di diritto privato comparato	Insegnanti di legislazione forestale
Insegnanti di diritto civile	Insegnanti di diritto processuale civile	Insegnanti di legislazione rurale
Insegnanti di diritto coloniale	Insegnanti di diritto pubblico romano	Insegnanti di legislazione zootecnica e casearia
Insegnanti di diritto commerciale	Insegnanti di diritto romano	Insegnanti di materie giuridiche
Insegnanti di diritto comune	Insegnanti di diritto svizzero	Insegnanti di nozioni di diritto
Insegnanti di diritto costituzionale	Insegnanti di dottrina dello Stato	Insegnanti di papirologia giuridica
Insegnanti di diritto del lavoro	Insegnanti di elementi di diritto	Insegnanti di procedura penale
Insegnanti di diritto delle assicurazioni	Insegnanti di elementi di diritto agrario	Insegnanti di storia del diritto
Insegnanti di diritto ecclesiastico	Insegnanti di elementi di diritto civile	
	Insegnanti di elementi di diritto e proc.pen.	

GRUPPO 1.02 - INSEGNANTI E CULTORI DI DISCIPLINE RELIGIOSE, FILOSOFICHE, STORICHE, LETTERARIE E SIMILI

Antropologi	Insegnanti di glottologia	Insegnanti di storia della filosofia medioevale
Antroposofi	Insegnanti di grammatica greca e latina	Insegnanti di storia della letteratura latina medioevale
Araldisti	Insegnanti di grammatica latina	Insegnanti di storia della lingua italiana
Archeologi	Insegnanti di italiano	Insegnanti di storia della pedagogia
Egittologi	Insegnanti di letteratura cristiana antica	Insegnanti di storia dell'arte
Esegeti	Insegnanti di letteratura greca	Insegnanti di storia delle esplorazioni geografiche
Etruscologi	Insegnanti di letteratura italiana	Insegnanti di storia delle religioni
Filologi	Insegnanti di letteratura latina	Insegnanti di storia del risorgimento
Filosofi	Insegnanti di lettere greche	Insegnanti di storia ed istituzioni etiopiche
Genealogisti	Insegnanti di lettere italiane	Insegnanti di storia e geografia
Grammatici	Insegnanti di lettere latine	Insegnanti di storia e istituzioni musulmane
Grecisti	Insegnanti di lingua e letteratura italiana	Insegnanti di storia e lingue dell'Abissinia
Insegnanti di antichità greche e romane	Insegnanti di lingua e letteratura latina	Insegnanti di storia greca
Insegnanti di antichità pompeiane ed ercolanensi	Insegnanti di lingua e letteratura straniera	Insegnanti di storia medioevale
Insegnanti di archeologia	Insegnanti di lingua e lettere italiane	Insegnanti di storia moderna
Insegnanti di assirologia	Insegnanti di lingua e lettere latine	Insegnanti di storia orientale antica
Insegnanti di biblioteconomia e bibliografia	Insegnanti di lingua greca	Insegnanti di storia religiosa dell'oriente cristiano
Insegnanti di cultura generale	Insegnanti di lingua italiana	Insegnanti di storia romana (<i>epigrafia romana</i>)
Insegnanti di ebraico e lingue semitiche	Insegnanti di lingua latina	Insegnanti di teologia
Insegnanti di egittologia	Insegnanti di lingua straniera	Insegnanti di topografia dell'Italia antica
Insegnanti di epigrafia	Insegnanti di nozioni di storia dell'arte	Insegnanti di topografia romana
Insegnanti di estetica	Insegnanti di numismatica	Latinisti
Insegnanti di etnologia	Insegnanti di paleografia e diplomatica	Linguisti
Insegnanti di etruscologia	Insegnanti di paleontologia	Paleografi
Insegnanti di filologia bizantina	Insegnanti di paleontologia	Paleologi
Insegnanti di filologia germanica	Insegnanti di paleontologia	Paleontologi
Insegnanti di filologia greco-latina	Insegnanti di papirologia	Stilisti
Insegnanti di filologia iranica	Insegnanti di pedagogia	Storici
Insegnanti di filologia romanza	Insegnanti di religione	Storiografi
Insegnanti di filologia slava	Insegnanti di sanscrito	Teologi
Insegnanti di filosofia	Insegnanti di storia	Teosofi
Insegnanti di filosofia del diritto	Insegnanti di storia comparata delle lingue classiche	
Insegnanti di filosofia e pedagogia	Insegnanti di storia del cristianesimo	
Insegnanti di filosofia morale	Insegnanti di storia del giornalismo	
Insegnanti di filosofia teoretica	Insegnanti di storia della chiesa	
Insegnanti di geografia storica	Insegnanti di storia della filosofia	
	Insegnanti di storia della filosofia antica	

GRUPPO 1.03 - INSEGNANTI E CULTORI DI DISCIPLINE MATEMATICHE, FISICHE E DI SCIENZE NATURALI

Astronomi	Insegnanti di chimica organica	Insegnanti di matematiche complementari
Balistici	Insegnanti di chimica tecnologica	Insegnanti di matematiche elementari
Botanici	Insegnanti di chimica tessile	Insegnanti di matematiche superiori
Entomologi	Insegnanti di chimica tintoria	Insegnanti di meccanica agraria
Fisici	Insegnanti di chimica viticolo-enologica	Insegnanti di meccanica e macchine
Geofisici	Insegnanti di complementi di matematiche	Insegnanti di meccanica razionale
Geografi	Insegnanti di elementi di chimica	Insegnanti di meccanica statistica
Idrologi	Insegnanti di elementi di chimica e industrie agrarie	Insegnanti di meccanica superiore
Insegnanti di acustica	Insegnanti di elementi di chimica e tecnologia	Insegnanti di merceologia
Insegnanti di aerodinamica	Insegnanti di elementi di fisica	Insegnanti di metallurgia e metallografia
Insegnanti di aerologia	Insegnanti di elementi di fisica e di chimica	Insegnanti di meteorologia e oceanografia
Insegnanti di analisi chimica generale	Insegnanti di elementi di matematica	Insegnanti di microscopia e microbiologia conciaria
Insegnanti di analisi matematica (<i>algebraica e infinitesimale</i>)	Insegnanti di elementi di merceologia	Insegnanti di mineralogia
Insegnanti di analisi matematica e geometria analitica	Insegnanti di elementi di scienze	Insegnanti di mineralogia e geologia
Insegnanti di analisi superiore	Insegnanti di elementi di topografia	Insegnanti di misure elettriche
Insegnanti di analisi tecniche	Insegnanti di elettrochimica	Insegnanti di oceanografia
Insegnanti di applicazioni di geometria descrittiva	Insegnanti di elettrologia	Insegnanti di onde elettromagnetiche
Insegnanti di aritmetica e geometria	Insegnanti di elettrotecnica	Insegnanti di ottica
Insegnanti di astronomia	Insegnanti di entomologia agraria	Insegnanti di petrografia
Insegnanti di astronomia e navigazione	Insegnanti di farmacologia	Insegnanti di preparazioni chimiche
Insegnanti di biochimica applicata	Insegnanti di fisica	Insegnanti di radioattività
Insegnanti di botanica	Insegnanti di fisica matematica	Insegnanti di scienze fisiche naturali
Insegnanti di botanica farmaceutica	Insegnanti di fisica sperimentale	Insegnanti di scienze naturali
Insegnanti di botanica forestale	Insegnanti di fisica superiore	Insegnanti di spettroscopia
Insegnanti di botanica generale	Insegnanti di fisica tecnica	Insegnanti di statistica
Insegnanti di botanica sistemica	Insegnanti di fisica teorica	Insegnanti di statistica metodologica
Insegnanti di calcoli numerici e grafici	Insegnanti di fisica terrestre	Insegnanti di storia delle matematiche
Insegnanti di calcolo delle probabilità	Insegnanti di fisica terrestre e climatologia	Insegnanti di tecnica delle assicurazioni
Insegnanti di chimica	Insegnanti di fisiologia vegetale	Insegnanti di tecnica e legislazione farmaceutica
Insegnanti di chimica agraria	Insegnanti di geochimica	Insegnanti di tecnologie chimiche speciali
Insegnanti di chimica analitica	Insegnanti di geodesia	Insegnanti di tecnologie chimico-agrarie
Insegnanti di chimica applicata	Insegnanti di geodesia e topografia	Insegnanti di teoria dei numeri
Insegnanti di chimica biologica	Insegnanti di geofisica mineraria	Insegnanti di teoria delle funzioni
Insegnanti di chimica bromatologica	Insegnanti di geografia	Insegnanti di termologia
Insegnanti di chimica di guerra	Insegnanti di geografia fisica	Insegnanti di topografia
Insegnanti di chimica e mineralogia	Insegnanti di geologia	Insegnanti di topografia e cartografia
Insegnanti di chimica e tecnologia olearia	Insegnanti di geologia applicata	Insegnanti di topologia
Insegnanti di chimica farmaceutica	Insegnanti di geometria algebrica	Insegnanti di vulcanologia
Insegnanti di chimica-fisica	Insegnanti di geometria analitica	Insegnanti di zoognostica
Insegnanti di chimica forestale	Insegnanti di geometria descrittiva	Insegnanti di zoologia
Insegnanti di chimica generale	Insegnanti di geometria differenziale	Insegnanti di zoologia generale
Insegnanti di chimica generale ed applicata	Insegnanti di geometria superiore	Ittiologi
Insegnanti di chimica generale ed industriale	Insegnanti di giacimenti minerali	Matematici
Insegnanti di chimica generale ed inorganica	Insegnanti di idrobiologia e piscicoltura	Metereologi
Insegnanti di chimica generale, inorganica ed organica	Insegnanti di idrologia	Mineralogisti
Insegnanti di chimica industriale	Insegnanti di istituzioni di matematiche	Naturalisti
	Insegnanti di matematica	Ornitologi
	Insegnanti di matematica attuariale	Sismologi
	Insegnanti di matematica finanziaria	Vulcanologi
	Insegnanti di matematica generale	Zoologi

GRUPPO 1.04 - INSEGNANTI E CULTORI DI DISCIPLINE DI INGEGNERIA, DI ARCHITETTURA E SIMILI

Insegnanti di aeronautica generale	Insegnanti di costruzioni navali mercantili	Insegnanti di impianto del cantiere e tecnologia delle costruzioni
Insegnanti di aerotecnica	Insegnanti di costruzioni navali militari	Insegnanti di macchine
Insegnanti di architettura e composizione architettonica	Insegnanti di costruzioni orticole	Insegnanti di macchine marine
Insegnanti di architettura navale	Insegnanti di costruzioni rurali	Insegnanti di meccanica applicata
Insegnanti di architettura tecnica	Insegnanti di costruzioni stradali, edili e idrauliche	Insegnanti di meccanica applicata alle macchine
Insegnanti di arte dei gradini	Insegnanti di costruzioni stradali e ferroviarie	Insegnanti di meccanica e costruzioni olearie
Insegnanti di arte mineraria	Insegnanti di elementi di costruzione navale	Insegnanti di meccanica e costruzioni zootecniche e casearie
Insegnanti di attrezzatura e strumenti di bordo	Insegnanti di elementi di costruzioni	Insegnanti di motori per aeromobili
Insegnanti di caratteri distributivi degli edifici	Insegnanti di elementi di costruzioni agrarie	Insegnanti di radiotecnica
Insegnanti di collaudo e manovra degli aeromobili	Insegnanti di elementi di macchine	Insegnanti di resistenza materiali
Insegnanti di complementi di costruzioni	Insegnanti di generatori di vapore	Insegnanti di scienza delle costruzioni
Insegnanti di comunicazioni elettriche	Insegnanti di idraulica	Insegnanti di tecnica della bonifica
Insegnanti di costruzione di macchine	Insegnanti di idraulica agraria	Insegnanti di tecnica urbanistica
Insegnanti di costruzione di ponti	Insegnanti di igiene applicata all'ingegneria	Insegnanti di tecnologia dei materiali e tecnica delle costruzioni
Insegnanti di costruzione navale	Insegnanti di igiene edilizia	Insegnanti di tecnologie generali
Insegnanti di costruzioni	Insegnanti di impianti industriali chimici	Insegnanti di tecnologie speciali
Insegnanti di costruzioni aeronautiche	Insegnanti di impianti industriali elettrici	Insegnanti di tecnologie speciali aeronautiche
Insegnanti di costruzioni enologiche	Insegnanti di impianti industriali meccanici	Insegnanti di teoria della nave e costruzione navale
Insegnanti di costruzioni forestali	Insegnanti di impianti speciali idraulici	Insegnanti di trazione elettrica
Insegnanti di costruzioni idrauliche	Insegnanti di impianti tecnici	Insegnanti di urbanistica
Insegnanti di costruzioni in legno, ferro e cemento armato		
Insegnanti di costruzioni marittime		

GRUPPO 1.05 - INSEGNANTI E CULTORI DI DISCIPLINE MEDICHE, BIOLOGICHE, IGIENICHE E SIMILI

Batteriologi	Insegnanti di clinica oculistica	Insegnanti di parassitologia
Biologi	Insegnanti di clinica odontoiatrica	Insegnanti di patologia generale
Fisiologi	Insegnanti di clinica ortopedica	Insegnanti di patologia generale ed anatomia patologica
Genetisti	Insegnanti di clinica ostetrica e ginecologica	Insegnanti di patologia speciale chirurgica e propedeutica clinica
Igienisti	Insegnanti di clinica otorinolaringoiatrica	Insegnanti di patologia speciale e clinica chirurgica
Insegnanti di anatomia chirurgica	Insegnanti di clinica pediatria	Insegnanti di patologia speciale e clinica medica
Insegnanti di anatomia comparata	Insegnanti di eziologia e profilassi delle malattie del bestiame	Insegnanti di patologia speciale medica e metodologia clinica
Insegnanti di anatomia degli animali domestici con istologia ed embriologia	Insegnanti di fisiologia generale	Insegnanti di patologia tropicale veterinaria
Insegnanti di anatomia e fisiologia degli animali domestici	Insegnanti di fisiologia umana	Insegnanti di podologia
Insegnanti di anatomia e istologia patologica	Insegnanti di genetica	Insegnanti di psicologia
Insegnanti di anatomia, fisiologia e igiene degli animali domestici	Insegnanti di idrologia medica	Insegnanti di puericoltura
Insegnanti di anatomia topografica e chirurgia operativa	Insegnanti di igiene	Insegnanti di radiologia
Insegnanti di anatomia umana	Insegnanti di igiene e pronto soccorso	Insegnanti di scienza dell'alimentazione
Insegnanti di anatomia umana normale	Insegnanti di igiene navale	Insegnanti di scienza dell'ortogenesi
Insegnanti di antropologia	Insegnanti di igiene zootecnica	Insegnanti di semeiotica medica
Insegnanti di antropologia criminale	Insegnanti di ispezione degli alimenti	Insegnanti di statistica sanitaria
Insegnanti antropometria	Insegnanti di istologia ed embriologia generale	Insegnanti di storia della medicina
Insegnanti di batteriologia	Insegnanti di malattie infettive	Insegnanti di tecnica delle autopsie e diagnostica cadaverica
Insegnanti di batteriologia industriale	Insegnanti di malattie infettive, profilassi e polizia veterinaria	Insegnanti di tecnica delle operazioni chirurgiche
Insegnanti di biologia delle razze umane	Insegnanti di medicina del lavoro	Insegnanti di tisiologia
Insegnanti di biologia generale	Insegnanti di medicina legale	Insegnanti di urologia
Insegnanti di biometria	Insegnanti di medicina preventiva dei lavoratori e psicotecnica	Ispettori generali batteriologi
Insegnanti di clinica chirurgica	Insegnanti di microbiologia	Istologi
Insegnanti di clinica delle malattie nervose e mentali	Insegnanti di microbiologia agraria e tecnica	Microbiologi
Insegnanti di clinica delle malattie tropicali	Insegnanti di microbiologia ed immunologia	Patologi
Insegnanti di clinica dermosifilopatica	Insegnanti di nozioni d'igiene	
Insegnanti di clinica medica	Insegnanti di ostetricia e ginecologia	

GRUPPO 1.06 - INSEGNANTI E CULTORI DI DISCIPLINE ECONOMICHE, POLITICHE, FINANZIARIE E SIMILI

Demografi	Insegnanti di economia politica	Insegnanti di principi di economia e di statistica
Economisti	Insegnanti di economia rurale	Insegnanti di produzione e commercio delle pelli
Insegnanti di approvvigionamenti annuari	Insegnanti di economia rurale coloniale	Insegnanti di produzione, economia e commercio del tabacco
Insegnanti di assicurazioni sociali	Insegnanti di economia viticolo-enologica	Insegnanti di ragioneria
Insegnanti di commercio viticolo-enologico	Insegnanti di elementi di computisteria	Insegnanti di scienza delle finanze
Insegnanti di computisteria e ragioneria	Insegnanti di elementi di diritto e di economia	Insegnanti di sociologia
Insegnanti di computisteria rurale	Insegnanti di estimo catastale	Insegnanti di statistica economica
Insegnanti di contabilità agraria	Insegnanti di estimo civile e rurale	Insegnanti di statistica giudiziaria
Insegnanti di contabilità dei lavori	Insegnanti di estimo ed esercizio professionale	Insegnanti di statistica sociale
Insegnanti di contabilità di Stato	Insegnanti di estimo rurale e contabilità	Insegnanti di storia dei trattati
Insegnanti di contabilità industriale	Insegnanti di geografia commerciale	Insegnanti di storia delle dottrine economiche
Insegnanti di contabilità zootecnica e casearia	Insegnanti di geografia delle comunicazioni	Insegnanti di storia delle dottrine politiche
Insegnanti di demografia comparata	Insegnanti di geografia economica	Insegnanti di storia economica
Insegnanti di demografia generale	Insegnanti di geografia generale ed economica	Insegnanti di storia e politica coloniale
Insegnanti di economia coloniale	Insegnanti di geografia generale e turistica	Insegnanti di storia e politica navale
Insegnanti di economia dei trasporti	Insegnanti di geografia politica ed economica	Insegnanti di tecnica bancaria e professionale
Insegnanti di economia ed estimo forestale	Insegnanti di istituzioni di commercio	Insegnanti di tecnica commerciale
Insegnanti di economia ed estimo rurale	Insegnanti di matematica, computisteria e calcolo mercantile	Insegnanti di tecnica ed economia dei trasporti
Insegnanti di economia e finanza delle imprese di assicurazioni	Insegnanti di matematica e di contabilità alberghiera	Insegnanti di tecnica industriale
Insegnanti di economia e politica agraria	Insegnanti di nozioni di contabilità	Sociologi
Insegnanti di economia e tecnica dell'armamento e della navigazione	Insegnanti di politica economica e finanziaria	Statistici
Insegnanti di economia montana		
Insegnanti di economia montana e forestale		
Insegnanti di economia orticola		

GRUPPO 1.07 - INSEGNANTI E CULTORI DI DISCIPLINE AGRARIE E FORESTALI

Fitopatologi	Insegnanti di bachicoltura e apicoltura	Insegnanti di elementi di agronomia
Insegnanti di agraria ed economia rurale	Insegnanti di botanica e patologia del tabacco	Insegnanti di elementi di scienze agrarie e zootecnia
Insegnanti di agricoltura	Insegnanti di caseificio	Insegnanti di elementi di zootecnia
Insegnanti di agricoltura coloniale	Insegnanti di coltivazione e tecnologia del tabacco	Insegnanti di enologia
Insegnanti di agricoltura tropicale	Insegnanti di coltivazioni arboree	Insegnanti di ezoognosia
Insegnanti di agronomia	Insegnanti di colture irrigue	Insegnanti di fitografia e fitopatologia
Insegnanti di allevamento degli animali da cortile	Insegnanti di complementi di zootecnica	Insegnanti di frutticoltura
Insegnanti di alpicoltura	Insegnanti di dendrometria	Insegnanti di giardinaggio
Insegnanti di alpicoltura e selvicoltura	Insegnanti di ecologia	Insegnanti di industria lattiera e casearia
Insegnanti di assestamento forestale	Insegnanti di elementi di agricoltura	Insegnanti di industrie agrarie
Insegnanti di avicoltura e conigliicoltura		Insegnanti di industrie chimico-forestali

Insegnanti di industrie orticole	Insegnanti di patologia vegetale	Insegnanti di viticoltura
Insegnanti di nozioni agricole	Insegnanti di patologia viticolo-enologica	Insegnanti di zoocolture
Insegnanti di nozioni di agraria	Insegnanti di selvicoltura	Insegnanti di zoologia forestale venatoria e acquicoltura
Insegnanti di oleificio	Insegnanti di sistemazioni idraulico-forestali	Insegnanti di zoologia agraria coloniale
Insegnanti di olivicoltura	Insegnanti di tecnologia dei prodotti coloniali	Insegnanti di zootecnia
Insegnanti di olivicoltura ed oleificio	Insegnanti di tecnologia e utilizzazione forestale	Insegnanti di zootecnia coloniale
Insegnanti di orticoltura	Insegnanti di tecnologia orticola	Insegnanti di zootecnia generale
Insegnanti di orticoltura e floricoltura		Insegnanti di zootecnia speciale
Insegnanti di patologia dell'olivo		
Insegn. di patologia ed entomologia orticola		

GRUPPO 1.08 - INSEGNANTI E CULTORI DI MATERIE ARTISTICHE

Insegnanti di anatomia artistica	Insegnanti di disegno architettonico e ornamentale	Insegnanti di ornato modellato
Insegnanti di architettura degli interni	Insegnanti di disegno dal vero	Insegnanti di pittura
Insegnanti di architettura prospettiva	Insegnanti di elementi di architettura e rilievo dei monumenti	Insegnanti di plastica ornamentale
Insegnanti di armonia	Insegnanti di elementi di composizione	Insegnanti di primi elementi musicali
Insegnanti di arredamento	Insegnanti di elementi di musica e canto	Insegnanti di restauro dei monumenti
Insegnanti di canto	Insegnanti di figura disegnata	Insegnanti di scenografia
Insegnanti di canto corale	Insegnanti di figura modellata	Insegnanti di scultura
Insegnanti di caratteri stilistici dei monumenti	Insegnanti di fuga	Insegnanti di scuola libera del nudo
Insegnanti di composizione architettonica	Insegnanti di ornato disegnato	Insegnanti di storia della musica
Insegnanti di contrappunto		Insegnanti di strumento musicale
Insegnanti di decorazione		Insegnanti di tecnica dell'incisione

GRUPPO 1.09 - PRESIDI E CAPI DI ISTITUTI DI ISTRUZIONE

Capi di istituti di istruzione	Presidi	Rettori di scuole private
Direttori di istituti di istruzione		

GRUPPO 1.10 - MAESTRI ELEMENTARI, ISTITUTORI, PRECETTORI E SIMILI

Censori	Maestre giardiniere	Prefetti di camerata
Direttori didattici	Maestre scuole materne	Prefetti di disciplina
Educatori	Maestri elementari	Soprastanti
Insegnanti elementari	Maestri istitutori	Sorveglianti
Istitutori	Pedagoghi	Vigilatrici bambini
Maestre d'asilo	Precettori	

GRUPPO 1.11 - INSEGNANTI DI EDUCAZIONE FISICA E DELLE SUE VARIE SPECIALIZZAZIONI

Allenatori	Insegnanti di ginnastica	Insegnanti di scherma
Insegnanti di alpinismo e roccia	Insegnanti di lotta	Insegnanti di sci
Insegnanti di atletica	Insegnanti di nuoto	Insegnanti di tennis
Insegnanti di ballo	Insegnanti di patinaggio	Istruttori sportivi
Insegnanti di equitazione	Insegnanti di pugilato	Managers

GRUPPO 1.12 - ALTRI INSEGNANTI E INSEGNANTI DI MATERIE NON SPECIFICATE

Assistenti universitari (senza specificazione)	Insegnanti di elementi di nautica e di meteorologia	Insegnanti di nozioni sugli impianti chimici
Autisti	Insegnanti di elementi di scienze applicate	Insegnanti di pastifici e panifici
Gestori di scuola guida	Insegnanti di elementi di scienze, di meccanica e di tecnologia	Insegnanti di preparazione meccanica dei minerali
Insegnanti di agrimensura	Insegnanti di elementi di scienze e arti applicate	Insegnanti di stenografia
Insegnanti di agrimensura e costruzioni elaiotecniche	Insegnanti di elementi di scienze e nozioni di igiene	Insegnanti di tecnologia
Insegnanti di agrimensura e costruzioni enologiche	Insegnanti di elementi di tecnica nautica	Insegnanti di tecnologia degli impianti delle industrie agricole
Insegnanti di agrimensura e costruzioni orticole	Insegnanti di elementi di tessitura	Insegnanti di tecnologia dei cuoi e delle pelli
Insegnanti di agrimensura e costruzioni zootecniche	Insegnanti di filatura	Insegnanti di tecnologia del calore
Insegnanti di apparecchi elettrici e misure	Insegnanti di impianti chimici	Insegnanti di tecnologia della concia e tintura delle pelli
Insegnanti di apprettatura	Insegnanti di impianti di conceria	Insegnanti di tecnologia delle costruzioni elettro-meccaniche
Insegnanti di calligrafia	Insegnanti di lavori donneschi	Insegnanti di tecnologia e arte mineraria
Insegnanti di combustibili e lubrificanti	Insegnanti di lavori femminili	Insegnanti di tecnologia ed elementi di costruzione
Insegnanti di composizione, analisi, disegno e fabbricazione dei tessuti	Insegnanti di lavori minerari	Insegnanti di tecnologia meccanica
Insegnanti di costruzioni radiotecniche	Insegnanti di macchine di sollevamento e trasporto	Insegnanti di tecnologia sulle armi da fuoco
Insegnanti di dattilografia	Insegnanti di macchine motrici termiche	Insegnanti di telegrafia e telefonia
Insegnanti di disegno	Insegnanti di macchine per bonifica	Insegnanti di tessitura e disegno tessile
Insegnanti di disegno di costruzioni aeronautiche	Insegnanti di macchine per calzaturifici	Insegnanti (senza specificazione)
Insegnanti di disegno di macchine	Insegnanti di macchine termiche	Istruttori di scuola guida
Insegnanti di disegno geometrico	Insegnanti di meccanica viticolo-enologica	Istruttori pratici
Insegnanti di disegno ornamentale tessile	Insegnanti di molini da grano	Maestre di cucito
Insegnanti di disegno professionale	Insegnanti di motori	Maestri di taglio
Insegnanti di economia domestica	Insegnanti di motori e macchine agricole	Professori (senza specificazione)
Insegnanti di economia domestica e igiene	Insegnanti di nozioni d'arte locale e di geografia turistica	Motoristi meccanici
Insegnanti di elementi di biologia marina e ittologia	Insegnanti di nozioni di economia domestica e di igiene	Ortofonisti
Insegnanti di elementi di macchine e tecnica nautica	Insegnanti di nozioni pratiche di tecnica alberghiera	

CLASSE 2 - PROFESSIONI INERENTI ALL'ESERCIZIO DI ATTIVITÀ LETTERARIE, PUBBLICISTICHE E ARTISTICHE

GRUPPO 2.01 - SCRITTORI E CRITICI D'ARTE

Commediografi	Librettisti	Romanzieri
Conferenzieri	Narratori	Scrittori
Critici	Novellieri	Soggettisti
Drammaturghi	Poeti	

GRUPPO 2.02 - GIORNALISTI, PUBLICISTI, TRADUTTORI

Capi cronisti	Direttori di quotidiani o riviste	Redattori
Collaboratori di quotidiani o riviste	Giornalisti	Redattori capi
Correttori di bozze	Informatori di quotidiani o riviste	Reporters
Corrispondenti di quotidiani o riviste	Publicisti	Traduttori
Cronisti	Recensori	

GRUPPO 2.03 - MUSICISTI, DIRETTORI CONCERTATORI, ORCHESTRALI E SIMILI

Compositori di musica	Suonatori di basso tuba	Suonatori di oboe
Concertatori	Suonatori di batteria	Suonatori di ottavino
Direttori di banda	Suonatori di chitarra	Suonatori di pianoforte
Direttori di orchestra	Suonatori di clarinetto	Suonatori di sassofono
Maestri di banda	Suonatori di clarino	Suonatori di strumenti musicali
Maestri di orchestra	Suonatori di contrabbasso	Suonatori di timpani
Musicisti	Suonatori di controfagotto	Suonatori di tromba
Orchestrai	Suonatori di cornetta	Suonatori di trombone
Organisti	Suonatori di corno	Suonatori di viola
Professori di orchestra	Suonatori di fagotto	Suonatori di violino
Suonatori	Suonatori di flauto	Suonatori di violoncello
Suonatori di arpa	Suonatori di flicorno	

GRUPPO 2.04 - DIRETTORI DI CORI E ARTISTI LIRICI

Baritoni	Contralti	Mezzosoprani
Bassi	Coristi	Soprani
Cantanti lirici	Direttori di cori	Tenori
Cantori		

GRUPPO 2.05 - PITTORI, DISEGNATORI D'ARTE E SIMILI

Acquafortisti	Disegnatori per case di mode	Pittori
Acquarellisti	Figurinisti	Pittori d'arte pubblicitaria
Alluministi	Medaglionisti	Ritrattisti
Disegnatori d'arte	Miniaturisti	Scenografi progettisti
Disegnatori di arredamenti	Modellisti (<i>figurinisti</i>)	Xilografi
Disegnatori di costumi	Paesaggisti	

GRUPPO 2.06 - SCULTORI

Scultori	Scultori in legno	Statuari
----------	-------------------	----------

GRUPPO 2.07 - RESTAURATORI D'ARTE

Restauratori d'arazzi	Restauratori del libro	Restauratori di sculture
Restauratori del dipinto	Restauratori di oggetti d'arte	

GRUPPO 2.08 - REGISTI, DIRETTORI ARTISTICI, COREOGRAFI

Coreografi	Direttori di scena	Supervisor
Direttori artistici	Programmisti	Tecnici teatrali
Direttori di circo (<i>non imprenditori</i>)	Registi	

GRUPPO 2.09 - ATTORI DI PROSA

Annunciatori e lettori della radio e televisione	Attori radiofonici	Doppiatori cinematografici
Attori cinematografici	Attori televisivi	Generici
Attori di prosa	Brillanti	Suggeritori drammatici
	Caratteristi	

GRUPPO 2.10 - ARTISTI DI VARIETÀ E SIMILI

Artisti di riviste	Burattinai	Marionettisti
Artisti di varietà	Cantanti di varietà	Mimi
Attori di varietà	Danzatori e danzatrici	Soubrettes
Ballerini	Fracchisti	Spalle

GRUPPO 2.11 - ALTRI

CLASSE 3 - PROFESSIONI INERENTI ALL'ESERCIZIO DEL CULTO

GRUPPO 3.01 - CARDINALI, PATRIARCHI, ARCIVESCOVI E VESCOVI

Arcivescovi	Patriarchi	Vicari di diocesi
Cardinali	Vescovi	

GRUPPO 3.02 - SACERDOTI SECOLARI E REGOLARI (*esclusi i cardinali, vescovi, ecc.*)

Arcipreti	Parroci	Rettori di santuari
Assistenti ecclesiastici	Pievani	Sacerdoti regolari
Cappellani	Prevosti	Sacerdoti secolari
Coadiutori	Religiosi sacerdoti	Viceparroci
Curati	Rettori di chiese	

GRUPPO 3.03 - RELIGIOSI LAICI

Diaconi	Religiose converse	Religioni diaconi
Frati laici	Religiose coriste	Religiosi laici
Monache	Religiosi chierici	Suore
Monaci laici		

GRUPPO 3.04 - MINISTRI DI CULTI NON CATTOLICI

Bonzi	Muezzin	Religiosi (<i>non cattolici</i>)
Coadiutori di ministri di culti non cattolici	Pastori	Sacerdoti regolari (<i>non cattolici</i>)
Lama	Popi	Sacerdoti secolari (<i>non cattolici</i>)
Maestri di religione	Rabbini	

CLASSE 4 - PROFESSIONI INERENTI ALLA MEDICINA, ALL'IGIENE E ALLA SANITÀ

GRUPPO 4.01 - MEDICI E CHIRURGHI

Alienisti	Medici	Pediatri
Capitani medici	Medici analisti	Psicanalisti
Cardiologi	Medici condotti	Psichiatri
Chirurghi	Medici di bordo	Psicofisiologi
Colonnelli medici	Medici fiduciari	Psicologi
Dermatologi	Medici fiscali	Radiologi
Dermosifilopati	Medici generici	Sottotenenti medici
Diagnosticisti	Medici igienisti	Stomatologi
Frenologi	Medici periti settori	Tenenti colonnelli medici
Generali medici	Medici primari	Tenenti generali medici
Ginecologi	Medici provinciali	Tenenti medici
Internisti	Neurologi	Tisiologi
Ispettori generali medici	Oculisti	Traumatologi
Maggiori generali medici	Osteologi	Ufficiali sanitari
Maggiori medici	Ostetrici ginecologi	Urologi
Malariologi	Otorinolaringoiatri	Venereologi

GRUPPO 4.02 - DENTISTI

Dentisti autorizzati	Odontoiatri	-
----------------------	-------------	---

GRUPPO 4.03 - FARMACISTI E FARMACOLOGI

Collaboratori di farmacia	Farmacisti	Ispettori generali farmacisti
Direttori di farmacia	Farmacologi	

GRUPPO 4.04 - VETERINARI

Capitani veterinari Colonnelli veterinari Ispettori generali veterinari Maggiori veterinari	Sottotenenti veterinari Tenenti colonnelli veterinari Tenenti veterinari Veterinari	Veterinari di confine Veterinari di porto Veterinari provinciali
------------------------------------------------------------------------------------------------------	----------------------------------------------------------------------------------------------	------------------------------------------------------------------------

GRUPPO 4.05 - OSTETRICHE DIPLOMATE

Levatrici Levatrici condotte	Ostetriche	Ostetriche condotte
---------------------------------	------------	---------------------

GRUPPO 4.06 - ASSISTENTI SANITARI, VIGILATRICI SCOLASTICHE E SIMILI

Agenti di sanità	Assistenti sanitari	Vigilatrici scolastiche
------------------	---------------------	-------------------------

GRUPPO 4.07 - INFERMIERI DIPLOMATI

Assistenti sanitari infermieri	Infermieri diplomati	-
--------------------------------	----------------------	---

CLASSE 5 - PROFESSIONI INERENTI ALLA GIUSTIZIA E ALLA TUTELA DEI DIRITTI

GRUPPO 5.01 - MAGISTRATI DELLE MAGISTRATURE ORDINARIE E DELLE MAGISTRATURE SPECIALI

Consiglieri del Consiglio di Stato Consiglieri della Corte dei conti Giudici Magistrati	Presidenti di sezione Pretori Primi referendari Procuratori della repubblica	Referendari Uditori Uditori vice pretori
--------------------------------------------------------------------------------------------------	---------------------------------------------------------------------------------------	------------------------------------------------

GRUPPO 5.02 - AVVOCATI, PROCURATORI LEGALI

Avvocati Avvocati dello Stato Avvocati militari	Consulenti legali Esperti legali Legali	Patrocinatori legali Procuratori legali
-------------------------------------------------------	-----------------------------------------------	--------------------------------------------

GRUPPO 5.03 - NOTAI

Notai	-	-
-------	---	---

GRUPPO 5.04 - CANCELLIERI E UFFICIALI GIUDIZIARI

Cancellieri	Commessi giudiziari	Ufficiali giudiziari
-------------	---------------------	----------------------

CLASSE 6 - PROFESSIONI INERENTI ALLA DIFESA MILITARE E ALLA SICUREZZA INTERNA

GRUPPO 6.01 - UFFICIALI DEI CORPI ARMATI DELLO STATO
(esclusi gli ufficiali medici, veterinari, della magistratura militare, ecc)

Addetti militari di rappresentanze diplomatiche Ammiragli Ammiragli di divisione Ammiragli di squadra Capitani Capitani arma aeronautica Capitani commissariato Capitani commissariato aeronautico Capitani di corvetta Capitani di fregata Capitani di vascello Capitani esplosivisti Capitani genio aeronautico Capitani maestri di banda Capitani maestri di scherma Colonnelli Colonnelli amministrazione Colonnelli arma aeronautica Colonnelli commissari Colonnelli commissariato aeronautico Colonnelli esplosivisti Contrammiragli Generali Generali commissari	Generali di brigata Generali di brigata aerea Generali di corpo d'armata Generali di divisione Generali di divisione aerea Generali di squadra aerea Generali ispettori Guardiamarina Maggior generali commissariato aeronautico Maggiori generali genio aeronautico Maggiori Maggiori amministrazione Maggiori arma aeronautica Maggiori commissari Maggiori commissariato aeronautico Maggiori esplosivisti Maggiori genio aeronautico Primi capitani Primi tenenti Sottotenenti Sottotenenti arma aeronautica Sottotenenti commissariato Sottotenenti commissariato aeronautico	Sottotenenti di vascello Sottotenenti genio aeronautico Sottotenenti maestri di banda Sottotenenti maestri di scherma Tenenti Tenenti arma aeronautica Tenenti colonnelli Tenenti colonnelli amministrazione Tenenti colonnelli arma aeronautica Tenenti colonnelli commissari Tenenti colonnelli commissariato aeronautico Tenenti colonnelli esplosivisti Tenenti colonnelli genio aeronautico Tenenti commissariato Tenenti commissariato aeronautico Tenenti di vascello Tenenti esplosivisti Tenenti generali commissariato aeronautico Tenenti generali genio aeronautico Tenenti genio aeronautico Tenenti maestri di banda Tenenti maestri di scherma
-----------------------------------------------------------------------------------------------------------------------------------------------------------------------------------------------------------------------------------------------------------------------------------------------------------------------------------------------------------------------------------------------------------------------------------------------------------------------------------------------------------------------------------------------------------------------------------------------------------------------------------------------	------------------------------------------------------------------------------------------------------------------------------------------------------------------------------------------------------------------------------------------------------------------------------------------------------------------------------------------------------------------------------------------------------------------------------------------------------------------------------------------------------------------------------------------------------------------------------------------------------------------------------------------------------	------------------------------------------------------------------------------------------------------------------------------------------------------------------------------------------------------------------------------------------------------------------------------------------------------------------------------------------------------------------------------------------------------------------------------------------------------------------------------------------------------------------------------------------------------------------------------------------------------------------------------------------------------------------------------------------------------------------------------

GRUPPO 6.02 - ISPETTORI GENERALI DI P.S., QUESTORI E COMMISSARI DI POLIZIA
(compresi gli investigatori privati e gli ufficiali della polizia municipale)

Capo della polizia Comandanti dei vigili notturni Comandanti delle guardie giurate Commissari capi di P.S. Commissari di P.S.	Investigatori privati Ispettori di P.S. Ispettori generali di P.S. Questori	Ufficiali della polizia municipale Vice commissari di P.S. Vice ispettori di P.S. Vice questori
-------------------------------------------------------------------------------------------------------------------------------------------	--------------------------------------------------------------------------------------	----------------------------------------------------------------------------------------------------------

GRUPPO 6.03 - UFFICIALI DEI VIGILI DEL FUOCO

Comandanti dei vigili del fuoco	Ufficiali dei vigili del fuoco	—
---------------------------------	--------------------------------	---

GRUPPO 6.04 - SOTTUFFICIALI ED ASSIMILATI

Aiutanti di battaglia Brigadieri Capi di 1 ^a classe Capi di 2 ^a classe Capi di 3 ^a classe Marescialli Marescialli artificieri Marescialli capi	Marescialli consegnatari deposito artiglieria Marescialli di alloggio Marescialli maggiori Nocchieri Nocchieri di porto Secondi capi Secondi nocchieri Sergenti	Sergenti artificieri Sergenti maggiori Sergenti maggiori artificieri Sottufficiali del corpo forestale Sottufficiali dei vigili del fuoco Sottufficiali dei vigili urbani Vice brigadieri
------------------------------------------------------------------------------------------------------------------------------------------------------------------------------------------------------	--------------------------------------------------------------------------------------------------------------------------------------------------------------------------------------	-------------------------------------------------------------------------------------------------------------------------------------------------------------------------------------------------------------

CLASSE 7 - PROFESSIONI INERENTI AD ATTIVITÀ AMMINISTRATIVE

GRUPPO 7.01 - COMMISSARI DI GOVERNO, PREFETTI, VICE PREFETTI VICARI ED EQUIPARATI

Commissari di governo	Prefetti	Vice prefetti vicari
-----------------------	----------	----------------------

GRUPPO 7.02 - DIPLOMATICI, CONSOLI, ADDETTI COMMERCIALI E SIMILI DI RAPPRESENTANZE DIPLOMATICHE E CONSOLARI

Addetti commerciali Addetti consolari Addetti di legazione Addetti stampa di rappresentanze diplomatiche Agenti consolari	Ambasciatori Commissari consolari Consiglieri di legazione Consoli Consoli generali Consoli giuridici	Incaricati d'affari Inviati straordinari Legati Ministri plenipotenziari Nunzi apostolici Plenipotenziari
---------------------------------------------------------------------------------------------------------------------------------------	----------------------------------------------------------------------------------------------------------------------	--------------------------------------------------------------------------------------------------------------------------

GRUPPO 7.03 - TITOLARI DI AZIENDA AMMINISTRATORI

Agenti di pegni Agenti distributori giornali Affittuari (<i>non coltivatori</i>) Agenti assicuratori Agenti d'affari Agenti di borsa Agenti di cambio Agenti di commercio Agenti di emigrazione Agenti di locazione Agenti di navigazione Agenti di pubblicità Agenti di viaggio Agenti marittimi Agricoltori (<i>non coltivatori</i>) Albergatori (<i>imprenditori</i>) Allevatori (<i>non partecipanti a lavori manuali</i>) Amministratori delegati Appaltatori Appaltatori di imposte di consumo Appaltatori edili Assicuratori Assicuratori esattoria I.I. D.D. Assicuratori telefonici Banchieri Cambiavalute	Commercianti (<i>imprenditori</i>) Commissionari Commissionari di banca Commissionari di borsa Commissionari di cambio Commissionari di commercio Commissionari di trasporti Concessionari di autolinee Consiglieri delegati Corrispondenti marittimi Costruttori edili (<i>imprenditori</i>) Cozzoni Editori Enfiteuti (<i>non coltivatori</i>) Esattori comunali di imposte Esattori bollette Esattori di tasse per occupazione suolo pubblico Esattori di imposte Esercenti di scuola privata Gestori di copisterie Imprenditori Impresari teatrali Industriali Informatori commerciali Intromettitori Mediatori	Mediatori d'affari Mediatori d'asta Mediatori di borsa Mediatori di collocamento Mediatori di piazza Mediatori saggiatori Negozianti (<i>imprenditori</i>) Noleggiatori di pellicole cinematografiche Piscicoltori Procacciatori Produttori di assicurazioni Proprietari (<i>non coltivatori</i>) Provveditori di bordo Raccomandatori di navi Rappresentanti di commercio (<i>imprenditori</i>) Rappresentanti di emigrazione Rappresentanti diritti di autore Ricevitori provinciali Riscoltori Selvicoltori (<i>non coltivatori</i>) Sensali Sensali di assicurazione Sensali di noleggio Spedizionieri Sub-agenti di assicurazione Usufruttari (<i>non coltivatori</i>) Vettori
--------------------------------------------------------------------------------------------------------------------------------------------------------------------------------------------------------------------------------------------------------------------------------------------------------------------------------------------------------------------------------------------------------------------------------------------------------------------------------------------------------------------------------------------------------------------------------------------------------------------------------------------------------------------------------------------------------	------------------------------------------------------------------------------------------------------------------------------------------------------------------------------------------------------------------------------------------------------------------------------------------------------------------------------------------------------------------------------------------------------------------------------------------------------------------------------------------------------------------------------------------------------------------------------------------------------------------------------------------------------------------------------------------------------	-----------------------------------------------------------------------------------------------------------------------------------------------------------------------------------------------------------------------------------------------------------------------------------------------------------------------------------------------------------------------------------------------------------------------------------------------------------------------------------------------------------------------------------------------------------------------------------------------------------------------------------------------------------------------------------------------------------------------------------------------------------------------------

GRUPPO 7.04 - DIRETTORI GENERALI E CATEGORIE EQUIPARATE

Condirettori generali Direttori generali	Institori Intendenti generali di finanza	Vice direttori generali
---------------------------------------------	---------------------------------------------	-------------------------

GRUPPO 7.05 - IMPIEGATI AMMINISTRATIVI CON MANSIONI DIRETTIVE

Amministratori di beni patrimoniali	Direttori capi di ragioneria	Impiegati amministrativi con mansioni direttive
Bibliotecari	Direttori capi divisione	Intendenti di finanza
Bibliotecari direttori	Direttori capi servizio	Ispettori capi
Capi del personale	Direttori compartimentali	Ispettori centrali
Capi divisione	Direttori degli archivi storici	Ispettori compartimentali
Capitani di porto	Direttori di consorzi	Ispettori generali
Comandanti di porto	Direttori di musei	Ispettori superiori
Commissari di bordo	Direttori di ragioneria	Procuratori di azienda
Condirettori di quotidiani o riviste	Direttori imposte di consumo	Procuratori generali
Conservatori di biblioteche	Direttori (<i>non generali</i>) di aziende e di sedi	Procuratori superiori
Conservatori delle ipoteche	Direttori principali	Provveditori agli studi
Conservatori di musei	Direttori provinciali	Segretari generali
Direttori amministrativi	Direttori superiori	

GRUPPO 7.06 - IMPIEGATI AMMINISTRATIVI CON MANSIONI ESECUTIVE GENERICHE, COMPRESI ARCHIVISTI E SIMILI

Agenti classificati diritti d'autore	Commessi di magazzino	Ispettori di produzioni assicurazioni
Agenti di controllo	Conduttori	Ispettori scolastici
Agenti di magazzino	Conduttori capi	Ispettori tramviari
Agenti ipotecari	Conduttori principali	Letturisti
Agenti postali	Consegnatari	Magazzinieri
Aiutanti di cancelleria	Conservatori supplenti	Praticanti ufficio commerciale
Aiuto magazzinieri	Consiglieri	Primi magazzinieri
Alunni di revisione	Controllori	Primi procuratori imposte dirette
Alunni d'ordine	Controllori di linee automobilistiche	Primi segretari
Amanuensi	Controllori ferroviari	Procuratori imposte dirette
Applicati	Controllori personale	Protocolлисти
Applicati di bordo	Controllori tramviari	Revisori d'ordine
Applicati di stato civile	Controllori viaggianti	Ricevitori daziari
Archivisti	Copisti	Ricevitori della S.I.S.A.L.
Assistenti distributori di biblioteca.	Corrispondenti	Ricevitori delle imposte di consumo
Assuntori servizio tesoreria	Cottimisti (<i>impiegati</i>)	Ricevitori del Lotto
Battitori Borsa valori	Delegati di spiaggia	Ricevitori del Totocalcio
Bibliotecari aggiunti	Direttori di segreteria	Ricevitori postali
Brigadieri postali	Direttori di stabilimenti carcerari	Scritturali
Campionisti alle irrigazioni	Distributori di biblioteca	Scrivani
Capi accettazione di esercizi alberghieri	Ekonomi e vice ekonomo (<i>esclusi gli ekonomo cassieri e i vice ekonomo cassieri</i>)	Segretari
Capi gestione	Fatturisti	Segretari particolari
Capilinea tramvie	Funzionari banca	Segretari privati
Capi sezione	Gerenti di banco lotto	Smistatori postali
Capitreno	Gerenti postali	Sorveglianti
Capi ufficio	Impiegati diurnisti	Sottobibliotecari
Capi uomini	Impiegati in genere	Supplenti postali
Collettori imposte	Indicatori del registro	Titolari postali
Collettori Lotto	Informatori tributari	Ufficiali di statistica
Collettori postali	Ispettori amministrativi	Ufficiali d'ordine
Collocatori (<i>di mano d'opera</i>)	Ispettori di linee automobilistiche	Ufficiali postali
Commessi di bordo		Vicesegretari
Commessi di calata		

GRUPPO 7.07 - RAGIONIERI, CONTABILI, COMPUTISTI, ECONOMI CASSIERI, CASSIERI E SIMILI

Agenti contabili	Cassieri capi	Ragionieri (<i>esclusi i commercialisti</i>)
Attuari barracellari	Computisti	Segretari contabili
Capi contabili	Contabili	Tesorieri
Cassieri	Ekonomo cassieri	

GRUPPO 7.08 - STENOGRAFI, DATTILOGRAFI

Copisti	Stenodattilografi	Stenografi
Dattilografi		

GRUPPO 7.09 - ALTRI

Allibratori	Croupieri	—
-------------	-----------	---

CLASSE 8 - PROFESSIONI INERENTI AD ATTIVITÀ OPERATIVE

GRUPPO 8.01 - AGRONOMI E PERITI FORESTALI

Agronomi	Periti forestali	—
----------	------------------	---

GRUPPO 8.02 - PERITI AGRARI, PERITI ZOOTECNICI E TECNICI AGRICOLI IN GENERE

Agenti agrari	Ecologi	Periti agrari
Agenti agronomi	Enologi	Periti zootecnici
Agenti di campagna	Enotecnici	Sottofattori
Agenti rurali	Fattori	Tecnici agrari
Assistenti agricoli	Gastaldi	Tecnici oleari
Campieri	Pedologi	

GRUPPO 8.03 - INGEGNERI MINERARI, GEOLOGI E SIMILI

Geologi	Ingegneri minerari	-
---------	--------------------	---

GRUPPO 8.04 - PERITI MINERARI

Periti minerari	-	-
-----------------	---	---

GRUPPO 8.05 - INGEGNERI DELLE VARIE SPECIALIZZAZIONI INDUSTRIALI
(esclusi gli ingegneri geografi, minerari, edili e navali)

Ingegneri aeronautici Ingegneri chimici Ingegneri elettricisti	Ingegneri elettrotecnici Ingegneri fisicoelettricisti Ingegneri idraulici	Ingegneri industriali Ingegneri meccanici Ingegneri metalmeccanici
----------------------------------------------------------------------	---------------------------------------------------------------------------------	--------------------------------------------------------------------------

GRUPPO 8.06 - CHIMICI

Capi turno chimici Chimici Chimici analisti	Chimici farmaceutici Chimici farmacologi Chimici industriali	Periti chimici Tossicologi
---------------------------------------------------	--------------------------------------------------------------------	-------------------------------

GRUPPO 8.07 - PERITI INDUSTRIALI E D'ARTE, STIMATORI E SAGGIATORI

Antiquari Assaggiatori di vini Periti automobilistici Periti d'arte	Periti filatelici Periti giudiziari Periti industriali Periti numismatici	Periti tessili Saggiatori Stimatori
------------------------------------------------------------------------------	------------------------------------------------------------------------------------	-------------------------------------------

GRUPPO 8.08 - INGEGNERI EDILI E ARCHITETTI

Architetti Architetti arredatori	Ingegneri edili	Urbanisti
-------------------------------------	-----------------	-----------

GRUPPO 8.09 - GEOMETRI E PERITI EDILI

Assistenti edili Capicantiere	Geometri Periti edili	Periti geometri Tecnici edili
----------------------------------	--------------------------	----------------------------------

GRUPPO 8.10 - INGEGNERI E PERITI NAVALI

Ingegneri navali	Periti navali	-
------------------	---------------	---

GRUPPO 8.11 - INGEGNERI GEOGRAFI E GEODETI

Geodeti Ingegneri geografi Primi topografi	Rilevatori topografici Tacheometristi	Topografi Topografi aggiunti
--------------------------------------------------	------------------------------------------	---------------------------------

GRUPPO 8.12 - DISEGNATORI E CARTOGRAFI

Aiuti cartografi Calligrafi Capi cartografi Capi disegnatori Capi tracciatori Cartografi	Copiatori Disegnatori Disegnatori aggiunti Disegnatori cromisti Disegnatori meccanici Disegnatori navali	Periti calligrafi Primi disegnatori Ritrattisti a forbici Segnatori Teenografi Tracciatori
---------------------------------------------------------------------------------------------------------	-------------------------------------------------------------------------------------------------------------------------	-----------------------------------------------------------------------------------------------------------

GRUPPO 8.13 - UFFICIALI DI COPERTA E DI MACCHINA, PILOTI DI AEREI CIVILI E DI PORTO

Capi macchinisti Capitani d'armi Capitani di lungo corso Capitani marittimi Comandanti di navi mercantili Direttori di macchina	Ispettori di macchina Nocchieri di porto Piloti Piloti collaudatori Piloti di porto Piloti istruttori	Piloti motoristi Primi ufficiali di coperta Ufficiali di coperta Ufficiali di rotta aerea Ufficiali macchinisti Ufficiali motoristi
------------------------------------------------------------------------------------------------------------------------------------------------	----------------------------------------------------------------------------------------------------------------------	----------------------------------------------------------------------------------------------------------------------------------------------------

GRUPPO 8.14 - COMMERCIALISTI, ATTUARI, LIQUIDATORI E SIMILI

Attuari	Curatori	Periti commerciali
Commercialisti	Esperti avarie marittime	Periti di assicurazione
Consulenti commerciali	Esperti commerciali	Periti in pelli
Consulenti tributari	Liquidatori	Ragionieri commercialisti
Contabili	Liquidatori avarie marittime	Revisori ufficiali dei conti

GRUPPO 8.15 - DIRETTORI TECNICI E SIMILI

Commissari elettrotecnici	Direttori tecnici di cantiere	Direttori tecnici di officina
Commissari tecnici	Direttori tecnici di fabbrica	Direttori tecnici di stabilimento
Delegati tecnici	Direttori tecnici di miniera	Ispettori superiori tecnici

GRUPPO 8.16 - IMPIEGATI TECNICI CON MANSIONI ESECUTIVE

Agenti tecnici	Capi finissaggio	Edili aggiunti
Alunni d'ordine di stazione	Capi laboratorio	Impiegati tecnici
Applicati tecnici	Capi mastri	Movimentisti
Assistenti aggiunti	Capi montatori termo-sanitari	Operatori tecnici radiofonici
Assistenti di cardatura	Capimovimento	Preparatori
Assistenti di centrale	Capi officina	Preparatori di gabinetto
Assistenti di filanda	Capi piazzale	Preventivisti
Assistenti di filatura	Capi reparto	Progettisti
Assistenti laboratorio	Capi reparto filatura	Sottocapistazione
Assistenti tecnici	Capi reparto orpitura	Revisori linee elettriche alta tensione
Assistenti uffici d'igiene	Capi reparto tessitura	Rilevatori geofisici
Assuntori di stazioni ferroviarie	Capi sala filatura	Sericologi
Bacilari	Capi sala riparazione	Sottocapitecnici
Bollatori	Capi sala tessitura	Specialisti tecnici
Capi carderia	Capistazione	Tecnici (<i>impiegati</i>)
Capi centrale elettrica	Capi tecnici	Tecnici in garnettatura
Capi deposito	Capi turno	Ufficiali metrici
Capi fabbrica	Capi zona	Ufficiali tecnici
Capi fermata	Controllori centrale telefonica	

GRUPPO 8.17 - OPERATORI MECCANOGRAFICI, DI MACCHINE CONTABILI E CALCOLATRICI

Comptometristi	Operatori di macchine contabili	Selezionatori
Operatori di macchine calcolatrici	Perforatori	Tabulatori

GRUPPO 8.18 - TELEFONISTI, TELEGRAFISTI E MARCONISTI

Boudottisti	Commutatoristi	Telefonisti
Cablografisti	Marconisti	Telegrafisti
Capi di commutazione	Radiotelefonisti	Telescriventisti
Capi turno di commutazione	Radiotelegrafisti	Ufficiali marconisti
Capiturno telefonisti		

GRUPPO 8.19 - ALTRI

CLASSE 9 - PROFESSIONI INERENTI ALLA VENDITA E ALL'ESERCIZIO DI ATTIVITÀ SIMILARI E AUSILIARIE

GRUPPO 9.01 - DIRIGENTI DI VENDITA

Capi piano	Direttori di albergo	Gerenti di negozio (<i>dirigenti o impiegati</i>)
Capi reparto vendita	Direttori di esercizio pubblico	Gestori di ammasso grano
Conduttori di esercizio pubblico (<i>dirigenti o impiegati</i>)	Direttori di magazzino di vendita	Gestori di esercizio pubblico (<i>dirigenti o impiegati</i>)
Conduttori di magazzino di vendita (<i>dirigenti o impiegati</i>)	Direttori di negozio	Gestori di magazzino di vendita (<i>dirigenti o impiegati</i>)
Conduttori di negozio (<i>dirigenti o impiegati</i>)	Gerenti di esercizio pubblico (<i>dirigenti o impiegati</i>)	Gestori di negozio (<i>dirigenti o impiegati</i>)
	Gerenti di magazzino di vendita (<i>dirigenti o impiegati</i>)	

GRUPPO 9.02 - ASSISTENTI E SORVEGLIANTI DI VENDITA

Assistenti di vendita	Sorveglianti di reparto	—
-----------------------	-------------------------	---

GRUPPO 9.03 - BANDITORI D'ASTA E SIMILI

Bandezatori	Banditori d'asta	—
-------------	------------------	---

GRUPPO 9.04 - VIAGGIATORI E PIAZZISTI

Commessi viaggiatori Piazzisti Propagandisti	Rappresentanti di commercio (<i>dirigenti o impiegati</i>) Viaggiatori di commercio	—
----------------------------------------------------	------------------------------------------------------------------------------------------	---

GRUPPO 9.05 - BROCCHERISTI E SIMILI

Broccheristi	Remisiers	—
--------------	-----------	---

GRUPPO 9.06 - ESATTORI

Agenti dazio consumo Agenti doganali	Agenti imposte consumo Esattori	Ufficiali di dogana Ufficiali esattoriali
-----------------------------------------	------------------------------------	----------------------------------------------

GRUPPO 9.07 - SPEDITORI E SDOGANATORI

Sdoganatori	Speditori	—
-------------	-----------	---

GRUPPO 9.08 - GUIDE TURISTICHE E INTERPRETI

Assistenti di volo (<i>hostesses</i>) Assistenti turistiche Ciceroni	Guide alpine Guide di città Guide di piazza	Guide turistiche Interpreti
------------------------------------------------------------------------------	---------------------------------------------------	--------------------------------

CLASSE 10 - PROFESSIONI VARIE NON CLASSIFICATE NELLE CLASSI PRECEDENTI

GRUPPO 10.01 - GRAFOLOGI, CHIROMANTI, RABDOMANTI E SIMILI

Astrologi Cartomanti Chiromanti Grafologi	Ipnottizzatori Magnetizzatori Mediums Occultisti	Rabdomanti Radioestesisti Spiritisti
----------------------------------------------------	-----------------------------------------------------------	--------------------------------------------

GRUPPO 10.02 - ALTRI

Assistenti di fabbrica Assistenti sociali Consulenti automobilistici Dame di compagnia	Esperti affari legali Gestori di agenzie di brevetti e invenzioni Gestori di agenzie di collocamento	Gestori di Sale di scrittura Scrivani Ufficiali dell'esercito della salvezza
-------------------------------------------------------------------------------------------------	------------------------------------------------------------------------------------------------------------	------------------------------------------------------------------------------------

B — ARTI E MESTIERI

CLASSE 11 - ARTI E MESTIERI INERENTI ALLE COLTURE AGRARIE E FORESTALI

GRUPPO 11.01 - COLTIVATORI AGRICOLI IN GENERE

Accaparrati ad anno Accordati Affittuoli Affittuari a miglioria Affittuari a soccida Affittuari (<i>coltivatori</i>) Aggregati Agricoltori coltivatori Annalori Annaroli Annaruoli Arreragisti Avventizi Avventizi agricoli Avventizi fissi Bagai Bastantedus Bastanti	Bastanti mannus Bauern Bauman Bergbauern Boari a dar tutto Boari a paghe Borges Bracciali Braccianti Braccianti agricoli Braccianti agricoli trecentati Braccianti avventizi Braccianti di campagna Braccianti fissi Braccianti giornalieri Braccianti mesaruoli Braccianti ordinari Braccianti periodici	Braccianti salariati Braccianti semifissi Braccianti volanti Cafoni Campagnini Campari Campettai Camporaioli Capi opera Capoccia Caporali Carraggiani Carusi Casaioli Casaioli mezzadri Casannaoli Casanolanti Casanti
-----------------------------------------------------------------------------------------------------------------------------------------------------------------------------------------------------------------------------------------------------------------------------------------------------------------------------	--------------------------------------------------------------------------------------------------------------------------------------------------------------------------------------------------------------------------------------------------------------------------------------------------------------------------------------------------------------	---------------------------------------------------------------------------------------------------------------------------------------------------------------------------------------------------------------------------------------------------------------------------

Casenghi
 Censualisti
 Cesuranti
 Chiusuranti
 Ciode
 Ciolonari
 Ciolonari terziari
 Coloni
 Coloni a coltura
 Coloni a miglìoria
 Coloni a terzo
 Coloni mezzadri
 Coloni miglioritari
 Coloni parziari
 Coloni perpetui
 Coloni quartaioli
 Coloni terzaioli
 Coloni terziari
 Compartecipanti
 Contadini
 Contadini avventizi
 Contadini braccianti
 Contadini fissi
 Contadini giornalieri
 Contadini obbligati
 Cottimine
 Dienstmagd
 Domestici di campagna
 Enfiteuti (*coltivatori*)
 Famei
 Famei da fagot
 Famigli (*Veneto, Emilia*)
 Famigli da fagotto
 Fancela
 Fatutto
 Fatutto di campagna
 Fisei
 Fittabili
 Fittadin
 Fittavoli
 Fittuari
 Foresi
 Gabellotti
 Garzoni
 Garzoni agricoli
 Garzoni apprendisti
 Garzoni braccianti
 Garzoni contadini
 Garzoni di campagna
 Garzoni spesati
 Ginalzus
 Giornalieri
 Giornalieri avventizi
 Giornalieri di campagna
 Giornalieri obbligati
 Giornalieri volanti
 Giornata
 Giuvargius
 Gran fant
 Guardia casale
 Incottaroli
 Inquilini

Juargius
 Juvalzusminori
 Kleinknecht
 Knecht
 Lavoraterra
 Logaioli
 Magd
 Manenti
 Manovali
 Manovali agricoli
 Manovali avventizi
 Manovali braccianti
 Mansuè
 Manuali
 Maser
 Massaius
 Massari (*Italia settentrionale*)
 Massè
 Mensilori
 Mercanti di campagna
 Mesalori
 Mesaroli
 Mesaroli di raccolta
 Mesaroli di semina
 Mesaruoli
 Mes'omini
 Mesomini
 Metatieri
 Mezzadri
 Mezzadri a miglìoria
 Mezzadri parziari
 Mezzadri totali
 Mezzadri volanti
 Mezzaoli
 Narbonaus
 Narvonajus
 Obbligati
 Obbligati ad anno
 Obbligati annuali
 Obbligati di campagna
 Opere
 Opranti
 Pachter
 Paesani
 Paraspolari
 Partecipanti
 Partitanti
 Parzonali
 Parzonari
 Parzonari volanti
 Piazzali
 Picio fant
 Piodisti addetti macchine agricole
 Plandoni
 Presellanti
 Proprietari (*coltivatori*)
 Quartaioli
 Quartari
 Retromezzadri
 Retromotateri
 Rettaroli
 Ribattieri

Salariati comuni
 Salariati fissi
 Salariati in casa
 Salariati obbligati
 Salariati periodici
 Schiavandari
 Scorte
 Second fant
 Serbidori
 Serventi
 Serventi di campagna
 Servi
 Servi agricoli
 Servi avventizi
 Servi contadini
 Servi di campagna
 Servi garzoni
 Servi massaius
 Servi minori
 Servi secondi
 Servitori
 Servitori di campagna
 Servitur in casa
 Sodaoli
 Sodaroli
 Sottani
 Sotzus
 Sozzus
 Spalloni
 Spesati fissi
 Spesati misti
 Spesati semplici
 Stralcianti
 Strapazzoni
 Sudditi
 Suriman
 Tagelöhner
 Talbauer
 Terraggeri
 Terraggeristi
 Terraggianti
 Terraticanti
 Terraticchieri
 Terrazzieri
 Terzadri
 Terzaioli
 Terzari
 Terzaroli
 Terziari
 Theracos
 Trecentati
 Uomini di fatica
 Uomini di scorta
 Usufruttuari (*coltivatori*)
 Vergari (*Marche*)
 Versurieri
 Volanti
 Vrazzali
 Zappatori
 Zeracus
 Zuarzus
 Zwitterknecht

GRUPPO 11.02 - SORVEGLIANTI AGRICOLI

Amanuensi
 Campagnoni
 Compari da bastone
 Campieri
 Capiservi
 Capiuomo

Capocetti
 Curatoli
 Fattoretti
 Guardiani
 Massari (*Italia meridionale*)
 Massari di campo

Soprastanti
 Sorveglianti
 Terzuomini di fattoria
 Torrieri
 Vergari (*Lazio, Grosseto, Teramo*)
 Vigilatori

GRUPPO 11.03 - COLTIVATORI DI COLTURE SPECIALIZZATE

Agrumicoltori
 Bieticoltori
 Canapicoltori
 Cerealicoltori
 Coloni a durata di vite
 Coloni a lunga durata
 Fiorai (*coltivatori*)
 Floricoltori
 Frutticoltori
 Giardinari
 Giardinieri
 Massari delle vigne

Massari di vigneti
 Olivicoltori
 Orticoltori
 Ortofrutticoltori
 Ortolani
 Parchettieri
 Parchieri
 Potini
 Roncari
 Spurgatori
 Tabacchicoltori

Vignaioli
 Vignaiuoli
 Vignaiuoli a giornata
 Vignaiuoli a tutt'arte
 Vignaroli
 Vignaruli
 Vignatari
 Vignieri
 Vignolanti
 Viticoltori
 Vivaisti

GRUPPO 11.04 - LAVORATORI AGRICOLI SPECIFICI E ASSIMILATI

Acquaioli
 Adacquaroli
 Agrumai raccoglitori
 Aratori
 Badilanti irrigatori
 Balzaioli
 Bifolchi
 Bordonari
 Campari d'acqua
 Coffari
 Curatoli degli aratri
 Diserbatori
 Erpicatori
 Falcatori

Frattaroli
 Imboccatore
 Innestatori
 Irrigatori
 Irroratori
 Massari di aratri
 Mietitori
 Mondariso
 Mondine
 Muragios
 Panarai
 Panierai
 Piloti
 Potatori

Raccoglitori
 Rimondatori
 Scassatori
 Scerbatori
 Seminatori
 Sfrondatori
 Staccionari
 Tabaccari
 Taglialacci
 Tagliapiedi
 Trapiantatori
 Vangatori
 Zappatori

GRUPPO 11.05 - BOSCAIOLI E CARBONARI

Abbattitori
 Accatastatori
 Accettaoli
 Affacciatori
 Affilatori
 Borai
 Borrai
 Boscaioli
 Boscaioli carbonari
 Boscaioli mannesi
 Boscaioli segantini
 Boscaioli smacchiatori
 Boscaioli squadratori
 Boscaioli taglialegna
 Boscaioli tagliatori
 Bracini
 Capimacchia
 Carbonai
 Carbonai boscaioli

Carbonari
 Cimatori
 Cuocitori carbonai
 Diciocatori
 Diradatori
 Diramatori
 Fascinai
 Felciaioli
 Incisori d'alberi
 Insaccatori di carbone
 Legnaioli
 Legnaiuoli
 Legnaroli
 Mannesi
 Manovali boscaioli
 Mastri d'ascia (*Catania*)
 Palaioli
 Palorciai

Raccoglitori di resina
 Resinieri
 Scollettini
 Scortecciatori
 Scorzatori
 Segantini
 Selvicoltori
 Smacchiatori
 Spaccalegna
 Sprovatori
 Squadratori
 Stivatori
 Stroncatori
 Sugherai
 Tagliaboschi
 Taglialegna
 Tagliatori di legna
 Tronchetti

CLASSE 12 - ARTI E MESTIERI INERENTI ALL'ALLEVAMENTO DEGLI ANIMALI

GRUPPO 12.01 - PASTORI, MANDRIANI E ACCOMPAGNATORI IN GENERE DI BESTIAME

Accompagnatori di bestiame
 Armentari
 Armentisti
 Baccalzus
 Boinalzus
 Boinargius
 Butteri
 Campianti
 Caprai
 Caprari
 Caricatori d'alpe
 Caricatori di bestiame
 Conduttori di malghe

Crabbitaus
 Crapittaus
 Curatoli della mandria
 Curatoli di ovini
 Curatoli di vacche
 Curatoli pastori
 Domatori di cavalli
 Garzoni di mandrie
 Malgari
 Malghesi
 Mandriani
 Mandriani di capre
 Margari

Paratori di bestiame
 Pastori
 Pastori di maiali
 Pecorai
 Pecorari
 Porcari
 Procuratori di commercio
 Vergai (*Grosseto*)
 Vergaioli
 Vergaretti
 Vergari (*Lazio*)
 Vergaroli (*Lazio*)

GRUPPO 12.02 - CUSTODI-ALLEVATORI DI BESTIAME, STALLIERI E SIMILI

Agnellai
 Agnellari
 Aiutanti
 Allevatori di animali da pelliccia
 Allevatori avicoli
 Allevatori di bestiame
 Allevatori di bovini
 Allevatori di cani
 Allevatori di suini
 Alpari
 Angionargius
 Apicoltori
 Artieri ippici
 Assistenti di bestiame
 Bachicoltori
 Bagariargius
 Barcascius
 Barrocciai di fattorie
 Bergamini
 Bestiai

Bestiolar
 Bifolchi
 Bifolchi bovini
 Bifolchi butteri
 Bifolchi di buoi
 Biscini
 Boaretti
 Boari
 Boaroli
 Boattieri
 Bovai
 Bovalani
 Bovari
 Bovari partecipanti
 Bovari padroni
 Bovarotti
 Braccascius
 Bualani
 Bufalari
 Butteretti

Cambianti
 Capisaurari
 Capistalla
 Capocetti di buoi
 Capocci dei suini
 Capocci della vaccheria
 Capocci di buoi
 Caporali di mandrie
 Caporali di pecore
 Caporali di vacche
 Cargamant
 Carratoreddus
 Carresi
 Carrieri
 Cariolanti
 Carusus
 Casalini
 Cavalcanti
 Cavallanti
 Cavallantini

Cavallari
 Cavallarini
 Cavallerizzi
 Commargius maggiori
 Commargius minori
 Coniglicoltori
 Cumanargius
 Cumpagnus
 Custodi
 Cutrari
 Difesanti
 Evian
 Famigli (*Lombardia, Novara, Vercelli*)
 Fatutto di stalla
 Fatutto manzolari
 Foraggiai
 Foraggiatori
 Garzoncelli
 Garzoni boari
 Garzoni di buoi
 Garzoni di giumente
 Garzoni di stalla
 Garzoni di vacche
 Garzoni mandriani
 Garzoni pecorai
 Garzoni vaccari
 Giumentari
 Guagliani
 Gualanelli
 Gualani
 Guardacavalli
 Guardia pecore
 Hirt
 Inizzari
 Iunnizzari
 Jumentari
 Laghinzaus
 Laudi fruttisti
 Mandriani di maiali
 Manizzai
 Manzolari

Manzolari
 Massari (*Italia centrale*)
 Massari di animali
 Massari di bovi
 Massari di bufale
 Massari di buoi
 Massari di capre
 Massari di giumente
 Massari di pecore
 Massari di porci
 Massari di vacche
 Massarotti
 Meri
 Mesalori sfaccendati
 Minorenti
 Montonai
 Mornenti
 Moschetti
 Mozzi di stalla
 Muccai
 Mulai
 Mulari
 Mulattieri
 Mungitori
 Palafrenieri
 Paratori di bestiame da latte
 Pastorelli
 Pastoretti
 Pastoriddus
 Pastori garzoni
 Pastori mezzadri
 Picciotti
 Pollicoltori
 Porcarelli
 Porcaretti
 Ragazzi di bovi
 Ragazzi di maiali
 Ragazzi di pecore
 Scancionai
 Scapoloni
 Scopoli

Secondi mungitori
 Servetti pastori
 Servi angiomargius
 Servi bovani
 Servi caprai
 Servi pastori
 Servi pastori di armenti
 Servi pecorai
 Servitori margari
 Servi vaccari
 Sfaccendati
 Sfaccinnatus
 Soccetti
 Socci
 Soci minori
 Soiardi
 Sottosaurari
 Spesati con bestiame misto
 Staffieri
 Stallieri
 Stallini
 Stallknecht
 Sterpai
 Strippari
 Tenutari stallonieri
 Torai
 Tosatori
 Tosatori di pecore
 Ualani
 Ufarari
 Urdunari
 Vaccari
 Vaccari a mezzadria
 Vaccari cavalcanti
 Vaccari di fida
 Vaccari fatutto
 Vaccarini
 Vaccarotti
 Verdunari
 Vitellai
 Vitellari

CLASSE 13 - ARTI E MESTIERI INERENTI ALLA CACCIA E ALLA PESCA

GRUPPO 13.01 - CACCIATORI

Cacciatori		Catturatori		—
------------	--	-------------	--	---

GRUPPO 13.02 - PESCATORI IN ACQUE MARINE DA TERRA E CON NAVIGLIO

Capibarca		Pescatori comuni		Pescatori d'alto mare
Marinai pescatori		Pescatori con fiocina		Rais
Palompresari		Pescatori con sciabica		Sottorais

GRUPPO 13.03 - PESCATORI DI CORALLI, SPUGNE, CROSTACEI, MOLLUSCHI

Arsellanti		Pescatori di coralli		Pescatori di spugne
Capibarca		Pescatori di crostacei		Tellinari
Mitilicoltori		Pescatori di molluschi		Vongolari
Molluschicoltori				

GRUPPO 13.04 - PESCATORI DI TONNO E PESCE SPADA

Pescatori di pesce spada		Pescatori di tonno		Tonnarotti
--------------------------	--	--------------------	--	------------

GRUPPO 13.05 - PESCATORI IN ACQUE INTERNE

Pescatori con amo		Pescatori di laguna		Vallanti
Pescatori con fiocina		Stenditori di reti		Vallivi
Pescatori con rete		Tiratori di reti		

GRUPPO 13.06 - PISCICOLTORI

Piscicoltori (<i>lavoratori in proprio</i>)		Vallicoltori (<i>lavoratori in proprio</i>)		—
-----------------------------------------------	--	-----------------------------------------------	--	---

GRUPPO 13.07 - ALTRI

Pescatori (<i>senza specificazione</i>)		—		—
-------------------------------------------	--	---	--	---

CLASSE 14 - ARTI E MESTIERI INERENTI ALLA LAVORAZIONE DEI PRODOTTI AGRICOLI ALIMENTARI E DEL
TABACCO E ALLA PRODUZIONE DI BEVANDE

GRUPPO 14.01 - PILATORI, BRILLATORI, ESSICCATORI E SIMILI DI CEREALI

Brillatori	Olcatori	Scortecciatori
Cilindrismi	Paglierini	Sgusciatori
Essiccatori	Pilatori	Spazzolatori
Imboccatore	Pulitoristi	Terminatori
Lavagranisti	Risieri	Trebbiatori
Lavatori	Sbiancatori	

GRUPPO 14.02 - MUGNAI E AFFINI (*molini per cereali e semi non oleosi*)

Abburattatori	Macinatori	Plansisti
Burattisti	Mescolatori	Rabbigliatori
Cilindrismi	Miscelatori	Semolai
Cribratori	Molinari	Silosisti
Farinotti	Mugnai	Sorveglianti di macinazione
Finitori	Plansichteristi	

GRUPPO 14.03 - PANETTIERI, BISCOTTIERI E PASTICCIERI

Biscottieri	Fornai	Pasticcieri
Buccellatai	Impastatori	Segatori di biscotti
Ciambellai	Informatori	Sformatori
Coghidori	Laminatori	Siringatori
Decoratori	Lievitatori	Stampatori
Dosatori	Offellieri	Suettori
Farcitori	Panettieri	Tagliatori
Formatori		

GRUPPO 14.04 - PASTAI E AFFINI

Alzacanna	Gramolisti	Sfilatori
Asciugatori	Impastatori	Sfogliatori
Caricafonti	Maccaronai	Spanditori
Caricagotto	Matassatori	Stenditori
Caricapresse	Pastai	Sternatori di pasta
Cilindrismi	Pressatori	Tagliatori
Curanti	Ravogliatori	Trafilatori
Essiccatori	Serrapresse	

GRUPPO 14.05 - CARAMELLISTI, CIOCCOLATAI, GELATIERI E SIMILI

Bassinatori	Fondantisti	Pressatori
Battiasse	Gelatieri	Raffinatori
Canditori	Ghiacciatori	Roxisti
Caramellisti	Givrotori	Smodellatori
Cioccolatai	Impastatori	Sorbettieri
Colatori	Macinatori	Spiccatore
Confettieri	Mescolatori	Stampatori
Cuocitori a vacuum	Modellatori	Tagliatori di gianduia
Cuocitori di manteca	Modellisti cioccolatai	Tavolettisti
Decoratori	Palinisti	Temperatori
Decorticatori	Paraffinatori	Tiracordone
Dolcieri	Pastiglieri	Torronai
Dropsisti	Preparatori di ripieni	Torronisti

GRUPPO 14.06 - MACELLATORI E SIMILI

Abbattitori	Depilatori	Scannatori
Ammattatori	Disossatori	Searnificatori
Ammazzapiecori	Macellatori	Seuoiatori
Annoccatore	Marrucciai	Spennapoli
Beccai	Mattatori	Spolpatori
Colatori di grasso	Raschiatori	Trippaioli

GRUPPO 14.07 - INSACCATORI, AFFUMICATORI DI CARNI

Affumicatori	Lardaroli	Salcicciai
Caccini	Lavatori di prosciutto	Salumai
Cuocitori	Mescolatori	Stagionatori
Drogatori	Norcini	Stufatori
Essiccatori	Rifilatori di prosciutti	Tagliatori
Frigoriferisti	Salatori di carni	Trituratori
Insaccatori		

GRUPPO 14.08 - SALATORI DI PESCE, BAGNABARILI E SIMILI

Bagnabarili	Preparatori di salamoia	Sezionatori di pesce
Battitori di baccalà	Riempitori di scatolame	Spiedatori
Confezionatori di pesce in scatola	Salatori	Stiratori
Marinatori	Sardellieri	Tagliatori
Mondatori di pesce		

GRUPPO 14.09 - CUOCITORI E CONFEZIONATORI DI CONSERVE ALIMENTARI

Addetti forni	Cuocitori	Pressatori
Autoclavisti	Essiccatori	Riempitori di scatolame
Bollisti	Fornisti	Scatolarti
Circularisti	Lavafiltri	Sfuocatrici
Conditori	Passatori	Stufatori
Conservieri		

GRUPPO 14.10 - SNOCCIOLATORI, PELATORI DI FRUTTA E SIMILI

Accoppiatori di fichi	Mondatori meccanici	Segatori
Boulisti	Pelatori	Sgambatori
Coloritori	Pulitori	Snocciolatori
Incoronatori di scorze di agrumi	Sbucciatori	Spartisemisti
Lavabietole	Scollettatori di bietole	Tritatori
Lavatori di limoni		

GRUPPO 14.11 - SPINATORI, BRESATORI (*lavorazione semi non oleosi*)

Apporcatori di spine	Lavagranisti	Raccattini
Bresatori	Lavatori	Ruscolini
Brillatori	Manipolatori droghe coloniali	Scuotitori
Caricafonti	Manipolatrici liquerizia	Spinatori
Essiccatori	Metati	Tagliatori radici

GRUPPO 14.12 - TORREFATTORI DI CAFFÈ E ALTRI SEMI

Torrefattori	Tostatori	-
--------------	-----------	---

GRUPPO 14.13 - CASARI

Banchinisti	Essiccatori	Ribaltatori
Battitori di formaggi	Fermentatori	Salatori
Boulisti	Formaggiai	Sbattitori
Burrai	Idroestrattori	Scamorzari
Caciari	Impastatori	Scottoni
Cagliatori	Modellatori	Scottori
Casari	Omogeneizzatori	Scrematori
Cascina	Pastorizzatori	Stagionatori
Cellisti	Polverizzatori	Stufatori di emmenthal
Comprimitori	Premitori	Zammatari
Curatoli del latte	Quagliatori	Zangolatori
Distributori		

GRUPPO 14.14 - FRANTOIANI, OLIAI E SIMILI (*molini per semi oleosi*)

Capi frantoio	Frantoiani	Naghiri
Capi nocchieri	Giovani di mezzo	Oliari
Capoccia	Infanti	Pressatori
Caponalieri	Macinatori	Pulitori
Coglitori d'olio	Maonai	Strapazzieri
Consieri	Mastri (<i>concio, forata, pala, punta</i>)	Torchiatori
Disossatori di sanse	Molinari	

GRUPPO 14.15 - VERIFICATORI E CONDIZIONATORI DI VINI, ALCOLE, ACETO, ECC.

Acetai	Frollatori di vinacce	Specialisti ai pastorizzatori
Aromatizzatori	Infusionisti	Spumantisti
Assistenti di cantine	Liquoristi	Stagionatori
Assistenti di oleifici sperimentali	Maceratori	Sturatori
Cantineri	Mastri di baglio	Svinatori
Capi acetai	Mescolatori	Tagliatori
Capi piazzale	Miscelatori	Tinaioi
Concentratori	Palmentari	Torchiatori
Conciatori di marsala	Pastorizzatori	Torchisti
Condizionatori	Pigiatori	Travasatori
Distillatori	Refrigeratori	Vinaccioli
Fecciaoli	Sbocatori	Vinificatori
Fermentatori	Specialisti ai frigoriferi	

GRUPPO 14.16 - BIRRAI, MALTATORI, GAZZOSAI E SIMILI

Birrai	Capi cantinieri	Gazzosai
Cantinieri	Capi maltatori	Maltatori
Cantinieri al deposito	Cuocitori	Molitori di malto
Cantinieri alla fermentazione	Essiccatori	Pastorizzatori
Capi birrai	Fermentatori	Raffreddatori

GRUPPO 14.17 - CONDIZIONATORI E CONFEZIONATORI DEL TABACCO

Abbottatori	Formatori di pani	Ricevitrici
Affasciolatori	Imbottatori	Scostolatori
Ammannocchiatori	Incannatrici	Sfogliettatori
Ammassatori	Infilzatori	Sforatori di tabacco
Appenditori	Intorchiatori	Sigarai
Artieri	Inumidori	Sigarettai
Bigattini	Lunghezzezzatori	Spianatori
Cernitori tabacco	Maceratori	Spulardatori
Concentratori	Macinatori	Stiratori
Condizionatori	Maestri alle lavorazioni	Stivatori
Confezionatori	Manocchiatori	Tabacchini
Costolatori	Mescolatori di aromi	Tagliatori
Curatori	Polverizzatori	Torchiatori
Essiccatori	Pressatori	Trinciatori
Fermentatori	Raffinatori	Vaporizzatori

GRUPPO 14.18 - ALTRI

Alimentaristi

CLASSE 15 - ARTI E MESTIERI INERENTI ALLA LAVORAZIONE DI CUOI E PELLAMI

GRUPPO 15.01 - CONCIATORI E IMBALSAMATORI

Acconciatori	Incollatori	Rigatori
Affaitatori	Ingrassatori di pelli	Salatori
Anticatori	Lavoranti corde armoniche	Sberetrici
Apprettatori	Lavoranti del budello	Scantonatori
Borraschiatori	Lisciatori	Scarnatori
Bottalisti	Lisciviatori	Scarnitori
Bucatori di cuoio	Lucidatori	Sciacquatori spugne
Calcinatori	Macchinisti	Selezionatori
Cavallettai	Martellatori cuoio	Sforbicatori di spugne
Cavallettanti	Mazzoletti	Sgrassatori
Cilindratori	Mondatrici cuoio	Sgropponatori
Classificatori	Palissonatori	Silicatori
Collatori	Palmellatori	Slappolatori
Conciatori	Patinatori	Smerigliatori
Corciari	Pelatori	Spaccatori
Cromatori	Piegatori	Spalmatori
Cuoiai	Placcatori	Spazzolatori
Deragliatori	Pomiciatori	Spianatori
Essiccatori	Preparatori di concia	Spruzzatori pelli
Finitori	Pressatori di pelli	Squadroratori
Garratori	Purgatori	Stiratori
Graminatori	Raffinatori	Strigliatori
Granitori	Ramollatori	Tacchettisti
Gropponatori	Rasatori	Tagliatori
Imbalsamatori	Raschiatori	Tassidernisti
Immergitori	Rattenitori	Tinaioi
Impallassatori di pelli	Rifilatori	Tiratori
Inchiodatori	Rifinitori	Trafilatori

GRUPPO 15.02 - SELLAJ

Applicatori ganci e targhette	Fresatori	Rifilatori
Bardellai	Frustai	Riparatori di cuoi
Bastai	Fustellatori	Rivettatori
Bartellisti	Guarnamentari	Sbozzatori
Bilanceristi	Lesinai	Segnatori
Bordatori	Lucidatori	Sellai
Braccherai	Modellatori	Smerigliatori
Cinghiai	Montatori	Smussatori
Cordai in cuoio	Orlatori	Tagliatori
Cucitori	Premontatori	Tranciatori
Foratori	Ribattitori	

GRUPPO 15.03 - PELLETTIERI

Affinatori
 Aggiuntatori
 Astucciari
 Bilanceristi
 Bordatori
 Borsettieri
 Cartellonai
 Ceratori
 Cinturina
 Cinturini
 Cinturisti
 Confezionisti

Cucitori
 Foderatori
 Foratori
 Fustellatori
 Incollatori
 Legatori
 Modellisti
 Montatori
 Orlati
 Passatori
 Pellettieri
 Portafogliari

Preparatori di liste
 Raffinatori
 Ribattitori
 Rifilatori
 Riparatori articoli da viaggio
 Rivettatori
 Scarnitori
 Segnatori
 Stiratori
 Tagliatori
 Tranciatori
 Valigiai

GRUPPO 15.04 - ALTRI

CLASSE 16 - ARTI E MESTIERI INERENTI ALLA FILATURA, TESSITURA E TRATTAMENTO DELLE FIBRE TESSILI

GRUPPO 16.01 - ESSICCATORI E MACERATORI DI BOZZOLI

Bigattine
 Brovatori
 Controllisti
 Crisalieri
 Essiccatori
 Gallettieri

Lavoranti semi bachi
 Maceratori
 Microscopisti bacologi
 Recottieri
 Recottini
 Ricottieri

Rimenatori
 Sfarfallatori
 Sgranatori
 Sottiere
 Spasserini
 Stattitori

GRUPPO 16.02 - LAVATORI E SGRASSATORI DI LANA

Addetti agli essiccatoi
 Addetti ai bollitoi
 Addetti alla sgrassatura della lana
 Asciugatori

Bollitori
 Essiccatori
 Inumiditori
 Lavaggini

Lavatori lana
 Preparatori lana
 Ripassatori lana
 Sgrassatori lana

GRUPPO 16.03 - CARDATORI, APRITORI, PREPARATORI, PETTINATORI (*filatura*)

Accompagnatori
 Addetti ai laminatoi
 Addetti alle sgarse
 Allargatori
 Allupini
 Ammaratori di canapa e di gargiolo
 Ammorbidatori
 Apriballe
 Apritori
 Assortitori
 Battitori
 Bricatori
 Canapini
 Capi catena
 Caporali di mischia
 Cardalane a mano
 Cardatori
 Caricatori
 Cernitori di lana
 Cimatori
 Classificatori
 Complometristi
 Controllatori
 Depuratori carde

Distenditori
 Doppiatori
 Essiccatori
 Gargiolari
 Graffiatori
 Gramacciari
 Grossini
 Lanini
 Libanai
 Lisciatori
 Maceratori
 Manellanti
 Marezzatori
 Marcerizzatori
 Mescolatori
 Mischiatori
 Mistiatori
 Mondatori pettinatura
 Neutralizzatori
 Pettinalini
 Pettinatori
 Pettinatori a macchina
 Pettinatori a mano

Preparatori
 Pressatori
 Riunitori
 Rollatori
 Sbattimatasse
 Sbattitori
 Scaricatori
 Scavatori di canapa o gargiolo
 Scavezzatori
 Scopellatori pettini in celluloidi
 Scossatori stoppa, canapa o gargiolo
 Segatori
 Sfiltratori
 Sfibratori
 Sgranatori di lino
 Slappolatori
 Spappolatori
 Spazzatamburi
 Stenditori
 Stigliatori canapa o gargiolo
 Stiratori
 Stopparoli
 Strappatori

GRUPPO 16.04 - FILATORI AI BANCHI

Aiuto assistenti filatura
 Annodatori
 Cambiafil
 Cambiaspole
 Cappiatori
 Cavalevate
 Cavatori
 Filatori ai banchi

Levaspole
 Maestri filatori
 Manganatori
 Mesa
 Mezzadri
 Mezzanti
 Pareggiatori di lino
 Portaspole

Portavasi di filatura
 Remondini
 Rimettini
 Scaricatori alle circolari
 Spezzatori
 Stribbieri
 Strusini
 Tagliatori

GRUPPO 16.05 - FILATORI ALLE MACCHINE CONTINUE

Addetti ai pincops
 Addetti ai rings
 Annodatori
 Assaggiatori
 Attaccabave
 Attaccacordine
 Attaccafilii
 Capi squadra filatura
 Caporali di filatura
 Cilindrai
 Collaudatori rulli

Filatori ai celfactings
 Filatori a mano
 Filatori a macchina
 Filatori di pettinato
 Filatori seta
 Filiere
 Gargarini
 Incannatori
 Ingroppine filandiere
 Linaioi
 Maestri di filatura

Maestrini
 Moreschieri
 Passatori
 Provinatori
 Sottofilatori
 Tabellai
 Tabellatori
 Tavellisti
 Verificatori di filiere
 Verificatori di pompette

GRUPPO 16.06 - AVVOLGITORI DI FILATI

Addetti riunitrice cotone
 Abbinatori
 Annaspatatori
 Arroccettatori
 Aspatori
 Avvolgitori di filati
 Binatori
 Bobinatori
 Cambiabobine
 Carolatori

Conisti
 Gomitolatori
 Gomitolatori di cucirini
 Innaspatatori
 Legatori
 Matassatori di cucirini
 Nappatori
 Naspatori
 Piegatori

Pressatori
 Roccatori
 Rocchellieri
 Rocchettai
 Rocchettini di cucirini
 Rollatori
 Spagnolettaie
 Torcimatasse
 Tubettini di cucirini

GRUPPO 16.07 - FINITORI DI FILATI

Abbinatori
 Apparecchiatori filati
 Appressatori di filati
 Apprettatori
 Breakeratori
 Carbonizzatori
 Conciatori
 Conduttori di matherplatt
 Confezionatori filati in pacchi
 Decatizzatori
 Essiccatori
 Finitori

Garnettatori
 Gasatori
 Gassatori
 Gualtierai
 Imbozzimatori
 Impeccettatori
 Incollatori filati
 Lucidatori
 Lustratori di cucirini
 Marcerizzatori
 Mondatori di filatura
 Pulitori

Reclatori
 Ribattitrici
 Ripassatori
 Ritorcitori
 Roccatrici
 Rotarestrici
 Spatolatori
 Stivatori
 Tagliatori
 Torcitori
 Trecciatori

GRUPPO 16.08 - SPOLATORI, ORDITORI

Annodatori
 Annodatori di orditi
 Apparecchiatori di orditi

Guarda orditi
 Levaspole
 Orditori

Registratori telai
 Resubbiatori
 Spolatori

GRUPPO 16.09 - TESSITORI

Affaltatori pezze
 Arazzieri
 Armatori disegni
 Assistenti tessili
 Assistenti tessitura
 Attaccafilii
 Bobinatori
 Bozzimatori
 Cambiabobine
 Canettieri
 Cannellai
 Capi telai
 Caporali alle macchine
 Caricabobine
 Caricatamburi telai automatici
 Caricatelai
 Cilindratori
 Cimatori
 Cocconieri
 Damascai
 Desfatori
 Dipanatori
 Dispositori tessili

Distenditori
 Distributori filato
 Festonatori
 Follatori
 Follonieri
 Folonisti
 Frangiatori
 Giratori
 Incannatori
 Incorsatori
 Insubbiatori
 Intestatori
 Intonatrici
 Intorgini
 Licciatori
 Lizzatrici
 Maestri tessili
 Manellatori
 Mettispole
 Montatori corpi tessuti
 Nepatori
 Passalicci
 Passatori

Pinzatori
 Porgifili
 Portasubbi
 Portatrame
 Preparatori di licci
 Ramatori
 Ribobinatori
 Rimettini
 Rimisti
 Riparatori di licci
 Rocchettieri
 Rollatori
 Scortini di tessitura
 Separatori
 Sporgine
 Stracannatori
 Telaisti
 Tenditori
 Tessitori
 Tessitori campionaristi
 Uguagliatori
 Uomini alle macchine

GRUPPO 16.10 - MERLETTAI

Apprettatori
 Finitori
 Frastagliatori

Incannatori
 Infilatori macchine automatiche
 Merlettai

Mettitori macchine
 Sfilatori

GRUPPO 16.11 - NASTRAI E CONFEZIONATORI DI PASSAMANERIE

Addetti macchinette cordine	Cucitori ad ago	Passamantai
Apprettatori	Cucitori a lesina	Preparatori
Avvolgitori	Incannatori	Puntatori stringhe
Confezionatori	Lavoranti a tavolo	Remondini
Cordonieri	Lucidatori di cotone	Tagliatori
Cucitori a cavalletto	Nastrai	

GRUPPO 16.12 - GARZATORI, DIPANATORI

Aiuto follatori	Confezionatori plastre	Garzatori
Aiuto follonieri	Confezionatori plastroni	Incarcatori
Aiuto incorsatori	Felpatori	Tollatori

GRUPPO 16.13 - CANDEGGIATORI DI FILATI E TESSUTI

Asciugatori di candeggio	Cucitori di candeggio	Smacchiatori
Biancheggiatori	Curandai	Stenditori
Candeggiatori	Imbiancatori	Zolfatori
Capi squadra al candeggio	Lavandai	

GRUPPO 16.14 - FINITORI, STIRATORI, TAGLIATORI DI TESSUTI

Apparecchiatori	Grattapelo	Resibine
Apprettatori	Imbozzimatori	Rifinitori
Arrotolatori	Inamidatori	Ritocatori
Bordatori	Incollatori	Smollettatori
Brucciapelo	Mendatori	Spazzolatori
Calandratori	Orlatori	Spelatori
Calandristi	Passapezze	Stiratori
Carbonizzatori pezze	Piegatori	Subbiatori
Controllo rotture	Portatele	Tagliasacchi
Depannaggi	Pressatori	Tagliatori
Faldatori	Pulitori pezze	Tirapezze
Finitori	Rasatori	Visitatrici pezze
Garnettatori	Ratinatori	

GRUPPO 16.15 - STAMPATORI DI TESSUTI

Aerografisti	Mollettori (<i>molletteurs</i>)	Stampatori
Battitori disegni tessili	Pantografisti	Stenditori stampa
Caporali alle macchine di stampa	Pressatori	Stillatori
Capo tavola stamperia	Puntaspilli	Tracciatori
Lettori disegni tessili	Rilevatori (<i>releveurs</i>)	

GRUPPO 16.16 - TINTORI DI FILATI E TESSUTI

Asciugatori	Coloritori	Smarellatrici
Bollitori	Conduttori di foulard	Spurgatori
Calandratori	Conduttori di hot-flue	Strizzatori matasse
Calandristi	Conduttori di Jigger	Tintori
Capi tintori	Fissatori	Torcimatasse
Carica vasche	Quintatori	Vaporizzatori
Coloristi	Puntapezze	

GRUPPO 16.17 - VERNICIATORI DI TESSUTI IMPERMEABILI

Impermeabilisti	Macchinisti	Spomatori
Lavoranti tele cerate	Mezzanelli	Stiratori
Lavoranti tele impermeabili	Piccinini	Verniciatori
Lavoranti tele paraffinate		

GRUPPO 16.18 - CORDAI E RETAI

Accoppiatori	Gomitolatori	Retai
Catramatori	Incannatori	Riparatori reti
Cordai	Lucidatori spaghi	Torcitori
Fabbricanti di tende antimosche	Preparatori fibre dure	Trafilatori
Funai		

GRUPPO 16.18 - ALTRI

Bagnatori juta	Lamellisti	Sbotrici
Confezionatrici fogli	Operai tessili	Valcatori

CLASSE 17 - ARTI E MESTIERI INERENTI ALLA CONFEZIONE DI ARTICOLI DI ABBIGLIAMENTO E ARREDAMENTO

GRUPPO 17.01 - CAPPELLAI E BERRETTAI (*esclusi i cappellai in paglia*)

Aggiustatori imbastitura
Allargateste
Ammagliatori
Apparecchiatori
Applicatori
Apprettatori
Arsonatori
Battiala
Battilana
Berrettai
Biscionatori
Bordatori
Campanai
Cappellai
Cappellaie addette alle gilette
Catramatori
Cerchiatori
Cernitori pelo
Cimosai
Cinturinisti
Classificatori
Closciatori
Cotonieri
Cucitori
Decatizzatori
Disgroggnatori
Ficcanatori
Finitori
Foderatori
Follatori
Foloncina
Gardinatrici cappelli
Garnettatori

Gommatori
Guarnitori
Imbastitori
Impressori
Inconicatori
Inflocciatori
Informatori
Ingommatori
Intermedi
Involgitrici
Lavatori
Lisciatori
Lucidatori
Lustratori
Martellatrici
Materassi
Mescolatori
Mezzeri
Mischia
Modellatori
Montatori
Montatori marocchino
Orlatori
Ornatori
Passatori in bianco
Passatori teste
Plottatori
Polpettaio
Pomiciatori
Preparatori
Pressatori
Pulitori di pelo
Rasatori

Rascellatori
Reflatori
Regolatori
Rigatori
Ritagliatori
Rollatori
Rollezzosi
Rullettinatori
Sabbionatori
Sbarbatori
Sbrigliatori
Scontonatrici
Secretatori
Segnatori
Segrettatori
Sgrassatori
Slanatori
Smacchiatori
Sodatori
Soffiatori
Spaccatrici
Spazzolatori
Spianatori
Spuntatrici
Tagliatori
Tintori
Tiratori
Toccai
Tondatori
Tosatori
Vellutatori
Zuppatori

GRUPPO 17.02 - MODISTE

Bordatori
Cappellai
Cappellai finiti
Cappellai garzoni
Cappellai macchinisti
Cappellai mezzani

Cappellai modisteria
Foderatori
Formatori
Guarnitori
Mezzanelle
Modellatori

Modiste
Modiste premières modelli
Piccinine
Stiratori
Tagliatori

GRUPPO 17.03 - SARTI E TAGLIATORI

Aiutanti sarti
Appaiatori
Attaccamaniche
Capponai
Cucitori
Davantisti impermeabili
Imbastitori
Imbottitori

Lavoranti completi
Lavoranti finiti
Macchinisti
Maestri
Modellisti di sartoria
Ovattai
Rifinitori di sartoria
Sarte

Sarte finite
Sarti
Sartine
Sbastitori
Sottanaie
Tagliatori
Tagliatori sarti
Tasca

GRUPPO 17.04 - PANTALONAIE E GILETTAIE

Attaccatori
Cucitori a macchina
Cucitori a mano
Fascettai

Gilettaie
Imbastitori
Pantalonaie
Piccinine

Preparatori
Ribattori
Ripassatori
Tallonai

GRUPPO 17.05 - PELLICCIAI

Aggiuntatori
Aggiustatori
Applicatori
Candeggiatori
Classificatori
Confezionisti
Cucitori
Denaturatori
Depilatori
Finitori

Foderatori
Inchiodatori
Macchinisti
Mastrucceai
Mezzani
Modellisti
Montatori
Orlatori
Paratori
Pellicciai

Preparatori
Primi pellicciai
Rasatori
Reflatori
Ribattitori
Riunitori
Spianatori
Stiratori
Tagliatori
Tintori

GRUPPO 17.06 - BIANCHERISTI

Attaccabottoni	Foderatrici	Piccinine
Biancheristi	Foderatrici busti	Piegatrici
Bordatrici	Guarnitrici	Preparatori
Bustaie	Ingagettatrici	Rifinitori di biancheria
Camiciaie	Lingeriste	Ripassatori
Colliste	Macchiniste	Sarcitrici
Confezionatrici	Maestre	Tagliatori di busti
Cucitrici in bianco	Modellisti di biancheria	Tagliatori in bianco
Cucitrici tende	Montatori colli	Tagliatori reggicalze
Ernisti	Orlatrici	Tagliatori reggiseni
Fascettaie		

GRUPPO 17.07 - RICAMATRICI, RAMMENDATRICI, PIEGHETTATRICI

Addetti al puntaggio	Lucidatrici	Plissatrici
Aguriste	Maestre rammendo	Rammagliatrici
Ajouriste	Occhiellaie	Rammendatrici
Asolaie	Orlatrici	Ricamatrici
Calcatrici	Pieghettatrici	Rimagliatrici
Cucitrici		

GRUPPO 17.08 - CALZOLAI

Abbottonatori	Guarnitori	Ripassatori punti
Aggiuntatori	Imbastitori	Ripiegatori
Aggropatori	Impostatrici di solette	Rivestitori sottopiede
Appaiatori	Incassatori di tomaie	Sagomatori
Applicatori	Incavigliatori tacchi	Sandalai
Applicatori occhielli	Inchiodatori	Sbozzatori
Applicatori suole	Incollatori	Scarnitori tomaie
Applicatori tacchi	Increnatori	Scarpari
Assottigliatori	Ingazzine	Segnatori
Basellisti	Lissatori	Sformabordi
Bordatori	Lucidatori	Sformatori tacco
Brosiatori	Marcapunto	Smerigliatori
Calzolai	Mistre	Solachianelli
Calzolai gomma	Modellatori	Solcatori suole
Calzolai stoffa	Modellisti	Sparatori tomaie
Cambisti	Montatori	Spianatori suole
Cambriatori	Orlatrici	Staccatori
Ciabattini	Ornamentisti	Stiratori tomaie
Cilindratori	Pantofolai	Stivalai
Compositori tacchi	Perforatori	Tagliatori cuoio da suola
Cuciguardolo	Pomiciatori	Tagliatori di fodere
Cucitori	Premontatori	Tagliatori di pelle
Finitori	Preparatori	Tagliatori di tomaie
Formatori	Pressatori tacchi	Tassellatori
Fresatacchi	Ribattitori	Tranciatori cuoio
Fresatori di suole	Riempitori	Vetratori
Gambalai	Rifilatori	Zoccolai
Garbatori	Ripassatori	

GRUPPO 17.09 - MAGLIAI, CALZETTAI, GUANTAI (*tessuti a maglia*)

Accoppiatori	Fattorini di filet	Passatori
Addetti finissaggio elastici	Finitori	Pressatori
Aggiustatori	Foderatori	Rabussatori calze
Bobinatori	Guantai	Ribattitori
Bordatori	Impuntatori	Ripassatori calze
Buchisti	Incannatori	Rotinatori
Butinnaristi	Licciari	Spolatori
Calzettaai	Maestri	Spolieri
Combinatrici	Magliai	Stiratori
Conduttori telaio circolare	Maglieristi	Tagliatori
Conduttori telaio rettilineo	Modellisti	Telaristi
Cottonisti	Montapettini	Telonisti
Cucitori	Orditori	

GRUPPO 17.10 - GUANTAI (*in pelle e stoffa*)

Apparecchiatori	Forchettari	Spaccatori
Assortitori	Guantai	Stiratori
Cordonatori	Orlatrici	Tagliatori
Cucitori	Raffinatori	Tassatori
Finitori	Smerigliatori	Tranciatori
Foderatori		

GRUPPO 17.11 - CRAVATTAI, BRETELLAI E CONFEZIONATORI DI ALTRI ACCESSORI DEL VESTIARIO

Bordatori	Foderatori	Preparatori
Bretellai	Impressori	Pressatori
Bucatori	Macchinisti	Refilatori
Cinturini	Maestri tagliatori bretelle	Ribattitori
Cinturisti	Modellisti	Ripassatori
Confezionatori	Orlatori	Stiratori
Cravattai	Passatori	Tagliatori
Cucitori	Piegatori	

GRUPPO 17.12 - ORNATORI E GUARNITORI DI OGGETTI DI VESTIARIO E ARREDAMENTO

Bordatori	Imbottitori	Montatori
Confezionatori bambole stoffa	Infilagiaietto	Ornatori
Coronai	Infilapajette	Pirografisti
Cucitori teste	Infilatori	Rifinitori
Decoratori	Lavoranti in batik	Riparatori bambole
Decoratori stoffe	Lavoranti in corone da rosario	Spruzzatori
Fioristi (<i>confezionatori fiori</i>)	Lavoranti in paralumi	Trecciatori
Ghirlandaie	Modellisti	Vestitori
Guarnitori		

GRUPPO 17.13 - PENNAI E PIUMAI

Arriccatori piume	Lavoratori	Pulitori
Cernitori piume	Lavoranti in parrucche	Sceglitori piume
Collatori	Legatori	Sgrassatori
Cucitori	Mazzettisti	Smussatori
Guarnamentari	Pennai	Tagliatori
Imbiancatori	Piumai	Tintori
Imitatori	Preparatori	

GRUPPO 17.14 - BOTTONIERI, CORALLAI, PETTINAI

Abbozzatori	Infilatori	Rifinitori
Appianatori	Laminatori	Riquadratori
Apritori corna	Lavoratori	Ronditori
Bollitori	Limatori	Saldatori
Bordatori	Lisciatori	Scacciatori
Borlonai	Lucidatori	Schiacciatori
Bottonai	Maceratori unghie	Segatori
Bottonieri	Macinatori	Segnatori
Bucatori	Marcatori	Selezionisti
Burlonai	Molatori	Smerigliatori
Cernitori bottoni	Montatori	Snervatori
Cernitori corallo	Orlatori	Soffiatori
Cernitori fette	Paffatori bottonai	Spazzolatori
Codatori	Pantografisti	Spianatori
Collatori	Paraginisti	Squadratori
Corallai	Perforatori	Stampatori
Cucitori	Pettinai	Strollatori
Cunestori	Piallatori	Taccarini
Essiccatori	Pomiciatori	Tagliatori
Fettatori	Preparatori	Tapellatori
Foratori	Pressatori	Tartarugai
Foratori di lima	Pulitori	Tintori
Formatori	Raffinatori	Tiratori
Fresatori	Raschiatori	Tornitori
Fresisti	Ricavatori	Trasformatori
Girasolisti	Rifilatori	

GRUPPO 17.15 - OMBRELLAI E BASTONAI

Animisti	Guarnitori	Ornatori
Apparecchiatori	Ingommatori	Preparatori
Applicatori	Legatori	Ricopritori
Bastonai	Macchinisti	Rimontatori manichi
Bordatori	Montatori impugnature	Ritoccati
Cucitori	Montatori stecche	Spranghini
Finitori	Ombrellai	Tagliatori

GRUPPO 17.16 - SPAZZOLAI IN PELO, SETOLE, ECC

Applicatori setole	Decoratori	Fresatori
Arriccatori	Eguagliatori	Incollatori
Bollitori	Essiccatori	Infilatori
Cernitori	Filatori	Isolatori
Cucitori	Finitori	Legatori

Lucidatori
Manicatori
Mazzettisti
Mescolatori
Pennellai

Pennellisti
Pettinatori
Preparatori
Pulpettatori
Rifinitori

Sbiancatori
Spaccatori
Spazzolai
Spuntatori
Taborettisti

GRUPPO 17.17 - STIRATRICI

Amidatrici
Piegatrici

Ripassatrici

Stiratrici

GRUPPO 17.18 - TINTORI E SMACCHIATORI DI ABITI

Cavamacchie
Curandai
Disgrassatori

Preparatori
Pulitori a secco
Smacchiatori

Stenditori
Tintori

GRUPPO 17.19 - TAPPEZZIERI (*esclusi i tappezzieri in cuoio*) E MATERASSAI

Addobbatori
Apparatori
Applicatori
Arredatori
Bancarazzari
Bandierai
Battilana
Boratori
Cappottisti
Cardatori
Coltra
Coltronai
Copertai
Cucitori

Decoratori con fiori
Foderai
Foderatori
Guarnitori
Imboratori
Imbottitori
Intelatori
Intelatori velivoli
Materassai
Montatori molle
Ovattai
Paratori chiese
Posatori di linoleum

Rattoppasacchi
Refilatori
Ricopritori in stoffa
Rifinitori
Riparatori di sacchi
Riparatori di tende
Saccai
Scardassatori
Scardassieri
Tagliatori
Tappezzieri
Trapuntai
Velai

GRUPPO 17.20 - TAPPEZZIERI IN CUIOIO

Imbottitori

Tagliatori

Tappezzieri

GRUPPO 17.21 - ALTRI

Borsettieri

| -

| -

CLASSE 18 - ARTI E MESTIERI INERENTI ALLA ESTRAZIONE DI MINERALI

GRUPPO 18.01 - SONDATORI

Derristi
Fanghisti

Metanieri
Perforatori

Pontisti
Sondatori

GRUPPO 18.02 - MINATORI E CAVATORI

Abbadatori
Abbattitori
Battistrada
Braschini
Brusaristi
Capi cava
Capi lizza
Caporali
Carichini
Cavamonti
Cavapietre
Cavatori
Cavatufi
Cretaioli
Estrattori
Fanottari

Filisti
Fiorettisti
Fuochini
Gessai
Grottarari
Lizzatori
Martellisti
Minatori
Minatori di cava
Mollatori
Montagnari
Pagnanai di miniera
Perforatori con martello
Picconieri
Pocuottari
Renaoli

Riempimentari
Sabbionai
Sghiolatori solfatar
Sgombratori
Solfarari
Solfatai
Spaccamonti
Spaleggiatori carbone
Sterratori
Tagliamonti
Tecchiaroli
Tecchiaroli
Tracciatori minatori
Uomini al masso
Zolfarari
Zolfatai

GRUPPO 18.03 - INGABBIATORI E SGABBIATORI

Boccaioli
Ingabbiatori

Ricevitori

Sgabbiatori

GRUPPO 18.04 - SALINARI

Acquaioli	Partitari	Segnatori
Altellatori per mucchi	Partitori	Sottocuratoli
Assumatori d'acqua	Preparatori di saline	Spalatori
Attelatori	Raccoglitori	Stagionieri
Batignari	Salinari	Tavolari
Curatoli	Salinieri	Tavolisti
Fondalisti	Scavatori	

GRUPPO 18.05 - MANOVALI DI MINIERA

Manovali di miniera	—	—
---------------------	---	---

GRUPPO 18.06 - ALTRI

Operai di miniera	—	—
-------------------	---	---

CLASSE 19 - ARTI E MESTIERI INERENTI ALLA LAVORAZIONE DEL LEGNO E DEI MATERIALI LEGNOSI

GRUPPO 19.01 - SEGATORI E PIALLATORI A MACCHINA DEL LEGNAME

Aggiuntatrici	Lisciatori	Segatori a macchina
Ambulasai	Macchinisti ai pastelli	Smerigliatori
Appaiatori	Matitai	Squadrotori
Assistenti segheria	Molazzatori	Stecchinai
Bindellisti	Parchettatori	Tagliatori
Carteggiatori	Perforatori	Tarolisti
Compensatori in legno	Piallatori meccanici	Tavolettisti
Compositori di legno compensato	Pulitori	Trafilatori
Conduttori di sfogliatrice	Puntinatori	Tranciatori
Dirullatori	Rifilatrici	Tronchettai
Essiccatori	Sbuccini	Truciolai
Impacchettatori	Scortecciatori	

GRUPPO 19.02 - SEGATORI E PIALLATORI A MANO E SBOZZATORI DEL LEGNAME

Abbozzatori di radica per pipe	Remai	Taccai in legno
Accettaioli	Reseghini	Tagliatori
Animisti	Sagomatori	Tranciatori
Cobrotori impregnatori	Sbozzatori	Traversai
Dogaioli	Segantini	Tronchettai
Grattatori	Segatori	Vastai
Piallatori a mano	Squadrotori	Zoccolai
Puntatori		

GRUPPO 19.03 - BOTTAI, BARILAI

Barilai	Cerchiatori	Mastellai
Bigonciai	Curvatori doghe	Piallatori doghe
Bottai	Ferratori	Scanalatori doghe
Caprugginatori	Fondaioi	Scartatori doghe
Carratiddari	Fustai	Scocchionari
Cerchiai	Giuntatori doghe	Tinai
Cerchiaioli	Intestatori	Tinozzari

GRUPPO 19.04 - FALEGNAMI, EBANISTI E MOBILIERI IN LEGNO

Attrezzisti	Fabbricanti di torchi per uva	Marangoni
Baloccai	Falegnami	Mobilieri in legno
Baulisti	Falegnami di cantiere	Modanatori
Cambrionatori	Finitori	Modellatori
Carpentieri	Formisti	Modellisti
Cassai	Fresatori	Montatori avvolgibili
Cassettai	Fustaroli	Montatori di biliardi
Conduttori tenonatrice	Giocattolai	Montatori di mobili
Conduttori « Universale »	Giuntatori	Montatori persiane
Confezionatori	Impiallacciatori	Mortasatori
Connettori	Inchiodatori	Navettieri
Copritori	Incollatori	Pantografisti
Cottori	Ingessatori a mano	Piolatrici
Crivellari	Intestatori	Placcatori
Curvatori	Levigatori	Preparatori
Ebanisti	Lisciatori	Pressatori

Pulitori
Rappezzatori
Restauratori mobili
Riparatori giocattoli legno
Rocchettieri
Sagomatori

Scollatori
Segantini
Setacciai
Spolettieri
Stacciai

Stipettai
Tapparellisti
Torchiaristi
Touapisti
Trapanisti

GRUPPO 19.05 - TORNITORI IN LEGNO

Regolatori
Svasatori

Taborettisti

Tornitori in legno

GRUPPO 19.06 - SEDIAI

Sediai

Segellari

Seggiolai

GRUPPO 19.07 - MOBILIERI IN CANNE, VIMINI E GIUNCHI

Mobilieri in canne, vimini e giunchi

—

—

GRUPPO 19.08 - ASTUCCIAI E CORNICIAI

Astucciai

Corniciai

—

GRUPPO 19.09 - INTAGLIATORI, INCISORI, INTARSIATORI IN LEGNO

Bulinatori
Figurinali
Incisori
Intagliatori

Intarsiatori
Maestri di intaglio
Ornatisti
Sbalzatori in legno

Scanalatori
Traforatori
Zigrinatrici

GRUPPO 19.10 - LIUTAI E AFFINI

Accordatori
Armatori
Armonicisti
Cannipulisti
Cassai
Clavisti
Filatori corde
Finitori
Fisarmonicisti
Incollatori martelli
Intonatori
Lavoranti allo scampignon
Levatori colla
Levigatori

Liutai
Lucidatori
Manicai
Manticiai
Molatori di linguette
Montatori
Organai
Passavanti
Pinzatori
Placcatori
Preparatori di meccaniche
Pulitori a ruota
Regolatori di meccaniche
Riempitori

Riparatori strumenti musicali
Sgrassatori voci
Stappinevoci
Stuccatori
Tampagnari
Tastierai
Tastieristi
Tavolatori
Verniciatori
Vestitori
Vibratori di voci
Vociari di armoniche
Vocisti

GRUPPO 19.11 - CARRADORI

Carradori
Carrai
Carrettai
Carrozzeri

Cofanisti
Facocchi
Finitori carrozzeria

Mannesi
Parafanghisti
Soccai in legno

GRUPPO 19.12 - CARPENTIERI EDILI IN LEGNO

Armatori edili
Carpentieri edili
Carpentieri montatori edili

Montatori
Pontaioli

Ponteggiatori
Pontellatori

GRUPPO 19.13 - CARPENTIERI NAVALI ED AERONAUTICI IN LEGNO

Bozzellai
Calafati
Carpentieri aeronautici

Carpentieri navali in legno
Maestri di ascia
Mastri di ascia

Pontieri
Scafisti
Squeraioi

GRUPPO 19.14 - CESTAI, CANESTRAI, GABBIAI

Arellai
Bolegazzai
Canestrai
Cestai
Cestina
Corbellai

Fiscellai
Fiscolai
Friscolai
Gabbiai
Gabbiettai
Incastratori

Intrecciatori
Panierai
Sportai
Sportellari
Taglianastro
Treggiai

GRUPPO 19.15 - IMPAGLIATORI, INTRECCIATORI DI PAGLIA, DI TRUCIOLO, ECC.
(compresi i cappellai in paglia)

Ammagliatori	Impagliatori fiaschi	Pettinatori
Attrappatori	Impagliatori recipienti vetro	Ravviatori
Bordinatori	Impagliatori sedie	Rivestitori fiaschi
Cappellai	Incordatrici racchette da tennis	Rivestitori recipienti vetro
Crinaioi	Intrecciatori	Segantini
Cucitori	Lavoranti cappelli paglia	Sgarzolatrici
Cupolai	Lavoranti crine vegetale	Trecciai
Guarnitori	Mischiatori	Trecciaioli
Impagliatori	Pagliari	

GRUPPO 19.16 - STUOIAI, SCOPAI, SPAZZOLAI

Bruschinai	Meschiatori	Scopai
Cucitori	Pressatori	Spazzolai
Lavoranti pennelli	Sagginai	Stuoiai
Lavoranti ventole		

GRUPPO 19.17 - IMBIANCATORI DI PAGLIA E TRUCIOLO

Imbiancatori paglia	Imbiancatori truciolo	-
---------------------	-----------------------	---

GRUPPO 19.18 - VERNICIATORI E DORATORI DI LEGNO, PAGLIA E AFFINI

Coloristi	Laccatori	Pittori letteristi
Decoratori	Lucidatori	Rifinitori di pipe
Doratori	Lustratori	Tintori
Indoratori cornici	Macchiatori	Verniciatori

GRUPPO 19.19 - SUGHERAI

Bollitori	Laminatori	Spalmatori
Bornitori capsule e tappi	Mescolatori di sughero	Stampatori
Classificatori	Pressatori	Sugherai
Confezionatori di carcasse per elmetti	Quadrettai	Tagliatori
Cucitori	Ritagliatori	Tornitori
Incollatori	Segantini	Turacciolai

GRUPPO 19.20 - ALTRI

Fornai	-	-
--------	---	---

CLASSE 20 - ARTI E MESTIERI INERENTI ALLA FABBRICAZIONE DELLA CARTA E ALLE LAVORAZIONI
CARTOTECNICHE

GRUPPO 20.01 - CARTAI, CARTONAI, FILIGRANISTI

Abbinatori	Filigranisti	Registratori
Accoppiatori	Fustellatori	Ribobinatori
Addetti agli spessitori	Imitatori	Rigatori
Allestitori	Impermeabilizzatori	Ripassatori
Ammannatori	Impregnatori	Rivestitori
Appozzatori paglia	Incollatori	Rivettatori
Arrotolatori	Incespatori	Satinatori
Assistenti reparto cellulosa	Lavafeltri	Scassatori
Battitori di polpa	Lavarotoli	Segantini
Bobinatori	Levatori	Segatori
Bollitori	Lisciatori	Sifibratori
Calandratore	Maceratori	Sfilacciatori
Calandristi	Mescolatori	Sfilatori
Caolinatori	Mettifoglio	Slabbratori
Capi reparto cellulosa	Modulari	Spanditori
Cartai	Molazzatori	Stenditori
Cartonai	Operatori	Studenti
Cartonisti	Paraffinatori	Tacchettai
Ceratori	Patinatori	Tagliacartone
Cernitori polpa	Pergamenisti	Tagliatori
Cilindrai	Piegatori	Tenditori
Collatori	Pillai	Torchiatori
Collisti	Ponitori	Tornitori
Conduttori macchine continue	Porgifogli	Trafilatori
Conduttori macchine in tondo	Pozzai	Tranciatori
Confezionatori	Prendifogli	Trinciapaglia
Corrugatori	Preparatori pacchetti legno	Umettatori
Crivellatori polpa	Pressacarte	Velinatori
Cucitori	Raccoglitori mezzapasta	Vernieri
Essiccatori	Raffinatori	Zigrinatori

GRUPPO 20.02 - IMBIANCATORI DI CARTA, CARTONI, STRACCI

Imbiancatori carta, cartoni	Imbiancatori straccio	Lisciviatori
-----------------------------	-----------------------	--------------

GRUPPO 20.03 - DORATORI E DECORATORI DI CARTA, CARTONI E LIBRI

Aerografisti	Decoratori	Doratori tagli
Bronzatori	Doratori	Incisori
Cesellatori tagli	Doratori libri	Marmoratoristi

GRUPPO 20.04 - TINTORI DI CARTA E CARTONE

Coloristi	Inchiostriatori carta carbone	Verniciatori
Coloritori	Laccatori	

GRUPPO 20.05 - CARTOTECNICI

Allestitori	Goffatori	Plasmatori saponaria e magnesia
Astucciai	Goffratori	Platenisti
Baloccai	Gommatori	Puntatori
Bencinisti	Impressori alla trancia	Rubricatori
Bicchierai in carta	Incatramatori cartoni	Saccai
Bobinatori	Incollatori	Sacchetti
Bustai	Ingommatori	Scatolai
Cartolai	Leggitori disegni tessitura	Smussatori
Cartotecnici	Luttatori	Spolveratrici ausiliarie
Confezionatori sacchetti	Modellisti	Stampatori maschere
Confezionisti	Montatori	Statuari in cartapesta
Cucitori	Perforatori cartoni Jacquard	Tagliatori
Fermatori	Pezzottai	Tranciatori
Figurinal cartapesta	Piegatori	Trattatori
Foderatori	Planteristi	Valigiai

GRUPPO 20.06 - LEGATORI DI LIBRI

Allestitori	Legatori libri	Raccoglitori
Copritori	Lineatori	Raffilatori
Cucitori	Ordinatori libri	Riboccatrici
Incartonatori	Pressatori	Rilegatori libri
Indorsatori		

GRUPPO 20.07 - ALTRI

Addetti alla matassa	Operai cartotecnici	-
----------------------	---------------------	---

CLASSE 21 - ARTI E MESTIERI INERENTI ALLE ATTIVITÀ POLIGRAFICHE E FOTOGRAFICHE

GRUPPO 21.01 - TIPOGRAFI COMPOSITORI A MANO

Capi tipografi tecnici	Impaginatori	Tipografi compositori a mano
Compositori a mano	Proti	Titolisti
Correttori		

GRUPPO 21.02 - LINOTIPISTI E ALTRI TIPOGRAFI COMPOSITORI A MACCHINA

Capi macchina compositrice	Mettipiombo	Stereotipisti
Compositori a macchina	Monotipisti	Tastieristi alla monotype
Fonditori alla monotype	Operatori alle compofonditrici	Tipografi compositori a macchina
Linotipisti		

GRUPPO 21.03 - TIPOGRAFI IMPRESSORI

Adremisti	Montatori	Stampatori braille
Battifoglio	Piegatori	Stampatori carta da parati
Calcografi	Platinisti	Stampatori fotoincisioni
Contafogli	Preparatori bozze	Stampatori offset
Impressori tipografi	Rilievografi	Stampatori rotativa
Inchiostriatori	Ritoccatrici rotocalco	Tipografi impressori
Levafogli	Rotocalcografi	Tiraprove
Macchinisti duplicatori	Stampatori alla pedalina	Torcolieri
Mettifogli	Stampatori alla piana	Tricromisti

GRUPPO 21.04 - LITOGRAFI, ZINCOGRAFI E SIMILI

Acquaforristi riproduttori
Complementari di litografia
Cromolitografi
Galvanotipisti
Granitori lastre
Impressori litografi
Incisori litografi

Lisciapietre
Litografi
Montatori fresatori
Pomiciatori
Pressatori
Ricalcatori
Stampatori litografi

Stereogalvanotipisti
Tiraprove
Torcolieri per lavori a tratto e mezza tinta
Torcolieri tricolorie e fotolito
Trasportatori
Xilografi riproduttori
Zincografi

GRUPPO 21.05 - FOTOGRAFI

Battitori
Cianografi
Eliografisti
Fotocalcografi
Fotoceramisti
Fotografi
Fotografi ambulanti
Fotografi fotoincisioni
Fotografi fototipia, rotocalcografia
Fotografi industriali

Fotogrammetristi
Fotoincisori
Fotolitografi
Fototecnici
Fototipisti
Ingranditori fotografie
Macchinisti fototipia, rotocalcografia
Montatori cinematografici
Montatori fotografi
Operatori ripresa cinematografica

Passafilm
Preparatori fototipia, rotocalcografia
Ripassatori cinematografici
Riproduttori
Ritoccatore fotografi
Ritoccatore fotoincisioni
Stampatori di fotografie
Stampatori pigmenti
Sviluppatori fotografie
Sviluppatori pellicole cinematografiche

GRUPPO 21.06 - ALTRI

Poligrafici

CLASSE 22 - ARTI E MESTIERI INERENTI ALLA METALLURGIA E ALLA MECCANICA

GRUPPO 22.01 - FONDITORI E FORNISTI

Agglomeratori
Aiuto forni
Alimentatori
Alzaporte
Billettai
Bollitori
Braschini
Busciolari
Capi forno colatori
Capi fossa colatori
Capi squadra carica freddo
Carbonini
Caricaforni
Colatori
Contro maestri forni
Crogiolai
Criccatori
Distaffatori
Estrattori

Fiaccolatori
Fonditori
Fornaioli
Fornisti
Fossatori
Garzoni di forni
Gasisti
Ghisaioli
Imbavatori
Imboccatore
Legatori
Lingottisti
Loppai
Macchinisti alla caricatrice
Macinatori d'acciaio
Maestri fornisti
Manovali forni preparazione ricottura
Manovratori caricatrice
Manovratori carro colata

Manovratori sfornatrici
Miscelatori
Pirometristi
Preparacariche
Preparatori combustibili
Pressofonditori
Primitofossa
Raddrizzatori placca raffreddamento
Raffinatori metalli preziosi
Ramolatori
Regolatori forni elettrodi
Ribollitori rottami
Sbavatori
Scriccatori
Sformatori
Sivieri
Slavatrici
Tiraporte
Vaporatori

GRUPPO 22.02 - FORMATORI

Animisti
Formatori a macchina
Formatori a mano

Modellatori
Modellisti formatori
Platoristi

Preparatori terre
Spillatori
Staffatori

GRUPPO 22.03 - LAMINATORI E TRAFILATORI

Affascettatori avvolgibili
Attrappori
Avvolgitori
Barristi
Binaristi
Cambia trafilare
Capi piattai
Cardatori metallici
Controllori materiale laminato
Correttisti
Crocetti
Filoristi
Giralamiere

Laminatori
Lampadinisti trafilatori
Longitudinali
Manovratori rulli
Matassatori
Passatori bande
Piattinai
Placca
Profilatori
Rampinatori
Retrappori
Ritrappatori
Rotaisti

Rotolatori
Serpentatori
Stenditori
Tenaglie
Tirabillette
Tiraferro
Tiralastre
Tiratori metalli
Tiratubi
Trafilatori
Trafilatubi
Trappatori
Trasportatori lamiere

GRUPPO 22.04 - CORDAI, CATENISTI, RETISTI, MOLLISTI, ECC.

Cablatori (<i>funi acciaio</i>)	Funai	Nipplesisti
Catenisti	Gabbionai	Retisti
Cordai	Grigliai	Spiralisti
Forcelli	Magliai	Tessitori metallici
Forcellisti	Mollisti	

GRUPPO 22.05 - FABBRI FERRAI E FUCINATORI A MANO

Battimazza	Ferraioli per cemento armato	Maniscalchi
Bollonisti a mano	Foggiatori	Piegaferrò a mano
Bombatori	Forgiatori	Pilonieri
Bruciachiodi	Fucinatori	Porta tenaglie
Capi maniscalchi	Fucinatori a mano su stampo	Raddrizzatori a mano
Carrozzeri in ferro	Fucinatori di sagomati	Scaldachiodi
Chiavaioli	Furgeroni	Scoccai (<i>lavorazioni metalliche non in serie</i>)
Chiodaioli a mano	Gallettai a mano	Spiralisti
Drizzatori a mano	Imbutitori a mano di lamiera sottili	Tubettatrici
Fabbri	Lastrofferratori scocche	Unghiaioli
Ferrai	Magnani	

GRUPPO 22.06 - BATTIFERRO, BATTIRAME, RAMAI, OTTONAI

Battiferro	Calderai in rame (<i>battirame</i>)	Peltrai
Battirame	Otonnai	Ramai
Bronzisti		

GRUPPO 22.07 - CARPENTIERI IN FERRO

Carpentieri in ferro	Ponteggiatori	Serravite
Demolitori carri ferroviari	Ribaditori	Smontatori
Martellatori	Ribattitori	Tieni chiodi
Palaioli	Rivettatori	Tieni leva
Picchettini	Sbullonatori	

GRUPPO 22.08 - FUCINATORI MECCANICI, PRESSATORI E TRANCIATORI DI METALLI

Aggraffatori	Drizzatori a macchina	Produttori utensili di alluminio
Arrotolatori lamiera	Estrudatori	Profilatori
Ausiliari maglie pneumatici	Formatori corpi scatole	Raddrizzatori a macchina
Battiberta	Fucinatori meccanici	Raddrizzatori barre, fili, nastri
Battilastra	Ganciatrici	Raddrizzatori profilati-fili
Bertellisti	Imbutitori a macchina	Raddrizzatori tubi
Bertisti	Impressori	Sagomatori
Bilancieristi	Lamieristi	Sagomisti
Bordatori	Maglisti	Scatolai in latta
Bordonatori	Manganieri	Segnatubi
Bullonisti	Ondulatori di lamiera	Snervatori lamiera
Calandratori lamiera	Parafanghisti	Spianatori lamiera
Centinatori lamiera	Piegalame	Spinatori
Compressori	Piegalamiere	Stampatori
Coniatori comuni e di metalli preziosi	Piegatori barre, fili, nastri	Stampatori bulloni
Coperturai	Piegatori lamiera	Tagliatori scatole latta
Curvatori	Piegatori tubi	Timbratori
Curvatori barre, fili, nastri	Preparatori scatole latta	Tranciatori
Curvatori tubi	Pressatori	Tranciatori lamiera su sagome
Doppiatori	Pressatubi	Virolisti

GRUPPO 22.09 - TAGLIATORI E PUNZONATORI DI METALLI

Cesoiatori	Sagomatori lamiera	Smussatori lamiera
Forbicisti	Seganastro	Spuntatori
Manovratori alle cesoie	Segantini	Taglia rottami
Marcatori di billette	Segatori	Tagliatori
Punzonatori	Slabbratori lamiera	Troncatori
Rifilatori lamiera		

GRUPPO 22.10 - SALDATORI, TAGLIATORI A FIAMMA

Autogenisti	Fumisti	Saldatori autogeni
Brasatori autogeni	Lattonieri	Saldatori elettrici
Brasatori elettrici	Ossigenatori	Saldatori ossiacetilenici
Brinatori	Ossigenisti	Stagnini
Bruciaferro	Piombieri saldatori	Tagliatori a fiamma
Cianfrinatori	Radiatoristi	Tagliatubi a fiamma
Fiammisti	Saldatori	Traforatori a fiamma

GRUPPO 22.11 - ALESATORI, FRESATORI, TORNITORI E AFFINI (*metalli*)

Alesatori a macchina	Intestatori tubi	Puntisti
Alesatori a mano	Limatori a macchina	Rabottatori
Barenatori	Maschiatori	Radialisti
Carenatori	Meccanici piallatori	Rettificatori
Filettatori	Meccanici stozzatori	Rullatori
Filettatori a mano	Meccanici trapanatori	Stozzatori
Filetta tubi	Mortasatori	Tornitori
Foratori	Pertusatori	Trapanatori
Fresatori	Piallatori	Trapanisti
Incisori a macchina (<i>scale di misura</i>)		

GRUPPO 22.12 - FINITORI, PULITORI DI PRODOTTI MECCANICI

Affilatori	Lappatori	Raschiatori coltelli
Arrotini	Levigatori	Rodatori
Brocciatori	Levigatori superfinitori	Sabbiatori
Burattatori	Lucidatori metalli	Scagliatori
Burlonatori	Lustratori	Smerigliatori
Conificatrici	Molatori	Spoltrigliatori
Grattatori	Molatori carde	Stradatori
Grattini	Nettacampane	Turbosabbiatori
Lapidatori	Pulitori	

GRUPPO 22.13 - GALVANOPLASTIERI O GALVANOSTEGISTI E SIMILI

Aiutanti zincatori galvanici	Fosfazzatori	Piombatori a bagno fuso
Argentatori galvanici	Galvanoplastieri	Porta bande
Bronzatori galvanici	Galvanostegisti	Ramatori galvanici
Brunitori	Legatori	Sfogliatori
Cadmiatori galvanici	Manovali di zincatura galvanica	Sfogliatori bande
Cromatori galvanici	Manovratori elettrodi	Stagnatori a bagno fuso
Decapatori	Nichelatori	Zincatori
Doratori galvanici	Ossidatori	Zincatori a bagno fuso
Emergitori	Ottonatori galvanici	

GRUPPO 22.14 - CEMENTATORI, TEMPERATORI E SIMILI

Addetti cottura dischi	Specialisti cementazione	Temperatori proiettili
Calorizzatori	Temperatori	Tempratori
Cementatori		

GRUPPO 22.15 - VERNICIATORI E SMALTATORI DI METALLI

Coloritori	Pittori	Smaltatori metalli
Decalcomanisti su metalli	Porcellanatori	Spruzzatori manopole
Metallizzatori a spruzzo	Seppiatori	Verniciatori

GRUPPO 22.16 - MECCANICI DI PRECISIONE

Amalgamatori ottici	Controllori attrezzatura di precisione e utensileria	Odontotecnici
Attrezzisti di precisione	Giroscopisti	Orologiai
Basculieri	Ingambatrici	Ortopedici
Bilanciai	Meccanici dentisti	Ottici meccanici
Bilancieri	Meccanici di precisione	Sbozzatori ottici
Bilancisti	Meccanografi	Scandaglieri
Calibristi (<i>fabbricazione calibri</i>)	Micromeccanici	Staderai
Congegnatori di precisione	Occhialai	Termometristi

GRUPPO 22.17 - UTENSILISTI E ATTREZZISTI DI OFFICINA

Abbozzatori	Intagliatori di raspe	Rifinitori di utensilerie
Aggiustatori	Limatori a mano	Sbozzatori
Aggiustatori meccanici	Magliatori	Scalpellatori
Attrezzatori montaggio	Mancinai	Segnatubi
Attrezzisti	Meccanici aggiustatori	Stampisti
Attrezzisti di officina	Modellatori meccanici	Tracciatori
Attrezzisti macchine automatiche	Modellisti aeronautici	Tracciatori cilindri
Calibristi	Modellisti meccanici	Tracciatori di sala
Costruttori trivelle	Morsai	Tracciatori navali
Dentatori	Relafatori	Utensilisti
Finitori di utensilerie	Rifinitori di modelli in metallo	

GRUPPO 22.18 - MONTATORI DI APPARECCHI SEMPLICI E IN SERIE

Addetti al banco Addetti lavoraz. a catena Attrezzatori marittimi Bobinatori Carcassatori Compositori apparecchi Congegnatori Elicisti Equipaggiatori	Incavigliatrici Inchiodatori di manici Intelaiatrici Meccanici per messa a punto macchine Montatori Montatori apparecchi aeromeccanici (<i>ventilazione, aspirazione meccanica</i>) Montatori biciclette	Montatori cilindri Montatori di quadri (<i>di controllo e manovra</i>) Montatori meccanici Panellatrici Radialisti Siluristi Telaristi per biciclette Telatrici
-------------------------------------------------------------------------------------------------------------------------------------------------------------------------------	------------------------------------------------------------------------------------------------------------------------------------------------------------------------------------------------------------------------------	----------------------------------------------------------------------------------------------------------------------------------------------------------------------------------------

GRUPPO 22.19 - MECCANICI COLLAUDATORI

Calibratori Collaudatori meccanici Collaudatrici Controllatrici spirali Controllori meccanici Lettori Brinel Meccanici collaudatori	Meccanici collaudatori alla sala prove Meccanici collaudatori apparecchi e apparecchiature Meccanici collaudatori macchine Meccanici collaudatori parti complesse Meccanici collaudatori pezzi staccati Meccanici controllori	Metalloscopisti Microscopisti di officina Revisionisti Scintillatori Sondatori Verificatori di contatori
-------------------------------------------------------------------------------------------------------------------------------------------------------	----------------------------------------------------------------------------------------------------------------------------------------------------------------------------------------------------------------------------------------------	-------------------------------------------------------------------------------------------------------------------------

GRUPPO 22.20 - INCISORI IN METALLO

Bulinatori Bulinisti Cesellatori Damaschinatori	Incisori Incisori a bulino Incisori copiatori Incisori metalli preziosi	Incisori musica Intagliatori artistici Medaglisti incisori Sbalzatori in metallo
----------------------------------------------------------	----------------------------------------------------------------------------------	-------------------------------------------------------------------------------------------

GRUPPO 22.21 - OREFICI, ARGENTIERI

Argentieri Battiloro Bigiottieri Bisantinai	Filigranisti Gioiellieri Incastonatori di perle e pietre preziose Laminatori metalli preziosi	Montatori oreficeria Orafi Orefici
------------------------------------------------------	--------------------------------------------------------------------------------------------------------	------------------------------------------

GRUPPO 22.22 - SPECIALISTI NELLA FABBRICAZIONE DI ALTRI PRODOTTI MECCANICI

Armaiofi Cannipulisti Capifila macchine cartucceria Coltellinai Costruttori mobili in ferro	Fabbricanti di timbri Lamettai Liutai in metallo Mobiliari in ferro Posatieri	Rigatori Sfusatrici meccaniche Spadai Spazzolai Spillettai
---------------------------------------------------------------------------------------------------------	-------------------------------------------------------------------------------------------	------------------------------------------------------------------------

GRUPPO 22.23 - MECCANICI GENERICI E RIPARATORI MECCANICI

Affustatori Ciclisti Cilindrai Cubisti Manovali guarnitori Manovali meccanici Meccanici	Meccanici ciclisti Rigeneratori lime usate Rigeneratori sfere usate Riparatori autoveicoli Riparatori biciclette Riparatori carrozzerie Riparatori giocattoli	Riparatori macchine Riparatori motoveicoli Riparatori penne stilografiche Sarcitrici di macchine Sforzatori Stilaristi
-----------------------------------------------------------------------------------------------------------	---------------------------------------------------------------------------------------------------------------------------------------------------------------------------------	---------------------------------------------------------------------------------------------------------------------------------------

GRUPPO 22.24 - ALTRI

Addetti alle macchine Addetti alle maglie d'acciaio Amelatori Asciugatrici al laminatoio Campettieri Durallisti	Fasciatrici Inquadratori Manovratori aspi Operai metallurgici Ravvisatrici Rimpiazzisti	Sollecitatori Spalmatrici Spogliatrici Stiglieristi Torgitrici Trattori termici
--------------------------------------------------------------------------------------------------------------------------------	--------------------------------------------------------------------------------------------------------	------------------------------------------------------------------------------------------------

CLASSE 23 - ARTI E MESTIERI INERENTI ALLA LAVORAZIONE DI MINERALI NON METALLICI

GRUPPO 23.01 - MACINATORI DI MINERALI NON METALLICI

Fabbricanti di bianco santo Granulatori Macinatori	Molinari Molitori Mugnai	Raffinatori Tavolisti
----------------------------------------------------------	--------------------------------	--------------------------

GRUPPO 23.02 - FRANTUMATORI DI PIETRE DA COSTRUZIONE

Brecciaioli Brecciamai Dimazzatori	Frantumatori Mazzettieri Spaccapietre	Spaccatori Spezzatori
------------------------------------------	---------------------------------------------	--------------------------

GRUPPO 23.03 - SQUADRATORI, SEGATORI, TAGLIATORI DI PIETRE

Abbozzatori	Lavoranti pietre coti	Sfogliatori di mica
Affinatori	Lavoranti pietre litografiche	Sgrossatori
Aggiustatori	Perriatori	Spianatori
Attozzatori	Pianellisti	Squadratori
Bindellisti	Riquadratori	Squadratufi
Cantonari	Sagomatori	Tagliapietre
Capimastri	Sbozzatori	Tagliatori
Capisegheria	Scapezzatori	Tiratori di violino
Cubettisti	Segatori	Zuccatori
Filisti		

GRUPPO 23.04 - TORNITORI IN PIETRA

Tornitori in pietra	Tornitori mole	-
---------------------	----------------	---

GRUPPO 23.05 - SCALPELLINI

Martellinatori	Scalpellatori	Scalpellini
----------------	---------------	-------------

GRUPPO 23.06 - MODELLATORI DI MARMI E PIETRE

Alabastrai	Marmisti	Riquadratori
Figurina	Modellatori	Scultori esecutori
Formatori	Ornatisti	Smodellatori
Gettatori	Raffilatori	

GRUPPO 23.07 - MODELLATORI, FORMATORI E GETTATORI DI CEMENTO, GESSO, GRÈS, ECC.

Abrasivisti	Filieristi	Riquadratori
Aggiustatori	Formatori	Sagomatori
Apparecchiatori	Frantumatori di argilla	Sbavatori
Calibratori	Fustellatori	Serraforme
Canalli	Gettatori	Spolveratori
Cementisti	Modellisti	Staccatori
Colatori forme	Ondulatori	Stampatori
Confezionatori dischi	Ornatisti	Suolini
Confezionatori materiale refrattario	Pressatori	Trafilatori
Essiccatori	Rettificatori	Tubisti
Figurina		

GRUPPO 23.08 - FORNACIAI DI FORNI DA LATERIZI, VETRO, ZOLFO, ECC.

Abbarcatori	Conduttori forni statici	Piastrellai
Aiuto gasisti	Coppatini	Porta combustibile
Addetti ai pozzini	Embricai	Posa-forati
Agganciatrici	Filieristi	Prenditori
Alimentatori	Focolanti	Quadrettisti
Alloggiatori	Formisti	Riempitori di forni
Arditori	Fornaciai	Rifilatori
Attivatori	Gamettisti	Ritiratori
Bertolieri	Gazzometrai	Scalcheratori
Calcarari	Imboccatori	Scasellatori
Calcaruli	Impicciolatrici	Scopertanti
Calcherai	Impignonatori	Sfornaciatori
Calcheroni	Inforcatori	Sfornatori
Calcimetristi	Infornatori	Sgaggiatori
Capi piazzale	Ingambettatori	Smantellatori laterizi
Carbonini	Loghisti	Stampatori
Caricatori forni	Mattonai	Stazzonai
Carriolanti ai forni	Mattonai a mano	Stenditori
Castellatori	Mattonellai	Tagliatori
Cavatori cemento	Paltino mattonai	Tavellai
Collocatori	Paltino tegolai	Tegolai
Conduttori forni rotativi		

GRUPPO 23.09 - LEVIGATORI E MOLATORI DI PIETRE E CONGLOMERATI (escluse le pietre dure e preziose)

Arrotatori	Lapidari	Molatori
Astrografisti	Levigatori	Pulitori
Calibratori mica	Lisciatori	Ripassatori
Finitori	Lucidatori	Smerigliatori
Fresatori		

GRUPPO 23.10 - CERAMISTI E TERRACOTTAI

Abbozzatori	Incasellatori	Quartari
Addetti supporti	Incisori	Rascatori
Addetti al kervit	Invetratori	Rettificatori
Argillieri	Levigatori	Rifinitori
Arrotatori	Lubrificatori	Riverberatori
Basculatori	Lucidatori	Sfoggiatori
Calicatori	Maiolicai	Sformatori
Caolini	Manicai	Spassatrici
Ceramisti	Modellatori	Specchiatori ai forni
Cesellatori	Modinisti	Spingitori ai forni
Colatori	Muffolieri	Spolveratori
Colatori forme	Muffolisti	Staccatori
Colombinai	Ocarinai	Stampatori
Crogiolai	Orciolai	Stovigliai
Essiccatori	Padellisti	Stoviglieri
Figuli	Pentolai	Stuccatori
Figurina	Piattai	Terracottai
Foggiatori	Picuristi	Tondinai
Formatori	Pipai	Torcolieri
Fornaciaci	Porcellanai	Tornianti
Fornaciottai	Portatori telai	Tornitori
Frantumatori caolino	Preparatori paste e vernici da porcellane	Ungitori
Gettatori	Preparatori paste refrattarie	Vasai
Guarnitori	Pressatori	

GRUPPO 23.11 - MOSAICISTI

Mosaicisti in pietre	Mosaicisti in vetro	Restauratori del mosaico
----------------------	---------------------	--------------------------

GRUPPO 23.12 - SOFFIATORI DEL VETRO, DEL CRISTALLO, DEL QUARZO

Appuntatori	Levapani	Soffiatori del cristallo
Fialettisti	Maestri vetrai	Soffiatori del quarzo
Fiascai	Raccoglitori di canna	Soffiatori del vetro

GRUPPO 23.13 - VETRAI

Addetti alla lavorazione lampade al neon	Guardiapozzi	Sbavatori
Applicatori	Impalcatori	Scalottatori
Apritori	Incamiciatori	Scannellatori
Argentatori	Infilatori	Sceglitori
Arrotatori	Inviolatrici	Scollottatori
Attaccagambi	Lampadinai	Segnavetro
Attaccamanici	Levacordine	Serraforme
Attaccapiedi	Levamanici	Sfilacciatori
Attozzatori	Levaparaison	Smerigliatori
Batticanna	Levapiastre	Spaccalastre
Biancaioli	Levapiedi	Spianatori
Brillatori	Levastampi	Spruzzatori a velluto
Calibratori	Levavetro	Staccalastre
Cernitori vetro	Maestri vetrai	Stampatori
Chiudi stampo	Margaritai	Stelitori
Compagiai	Martellatori	Strappani
Composizionieri	Montatori	Sturnatori
Copripallina	Opacatori	Tagliastre
Copritori	Padellisti	Tagliatori
Distributori agli stampi	Pallinai	Tagliatori cristalli
Fioristi	Palloncinai	Tappai
Fondisti	Pastigliatori	Tappisti
Fonditori	Perlai	Temperisti
Fonditori a bacino	Picuristi	Terraioli
Fonditori a padelle	Pieghisti	Tiracanna
Forcellanti	Portatori	Torcitori
Formaristi	Pressatori	Tranciatori
Fornalisti	Pulitori	Tubanti
Giraruote	Ribruciatori	Tubisti
Graduatori	Rilievo apritori	Valvoleniste
Grangarzoni	Sbacchettatori	Vetrai

GRUPPO 23.14 - INCISORI DI PIETRE, VETRO, ECC.

Bucatori	Incisori vetri e terrecotte	Pietristi buicatori
Cammeisti	Letteristi	Sbalzellatori
Incisori pietre	Pietristi	

GRUPPO 23.15 - PITTORI, VERNICIATORI E DORATORI DI PIETRE, CERAMICHE, VETRI, ECC.

Aerografisti	Decoratori	Pittori
Applicatori creme e stampe speciali	Doratori	Restauratori vetrate artistiche
Applicatori decalcomanie	Indoratori	Satinatori
Argentatori	Laccatori	Smaltatori
Brunitori	Macchiatori	Tinteggiatori
Coloristi	Ornatisti	Verniciatori

GRUPPO 23.16 - LUCIDATORI E SMERIGLIATORI DI PIETRE DURE E PREZIOSE E DEL VETRO

Affinatori	Lavaggiatori	Ottici rettificatori a mano
Applicatori	Levigatori	Pietristi di orologi
Arrotatori	Lucidatori	Sagomatori
Coupagisti	Maltori	Smerigliatori
Finitori	Molatori	Spianatori

GRUPPO 23.17 - ALTRI

Stampatori denti

CLASSE 24 - ARTI E MESTIERI INERENTI ALLE LAVORAZIONI CHIMICHE (comprese la lavorazione del petrolio e del carbon fossile, la produzione di cellulosa e la lavorazione della gomma)

GRUPPO 24.01 - ANALIZZATORI, CAMPIONATORI CHIMICI

Addetti controlli chimici	Apprestatori	Controllori chimici
Aiuto chimici	Campionaristi	Microscopisti chimici
Analisti	Campionatori	Provinatori
Analizzatori	Campionisti	Titolatori
Analizzatori acqua	Coadiutori chimici	Verificatori chimici

GRUPPO 24.02 - DOSATORI

Addetti lavorazione acidi	Dosatori	Preparatori sode
Acetilatori	Dosatori di miscele	Preparatori soluzioni
Acidulatori	Esperti tintori	Recuperatori di sode
Allestatrici	Preparatori di fiale	

GRUPPO 24.03 - FORNISTI DELL'INDUSTRIA CHIMICA

Addetti forno calce	Capiforno	Fornaciari
Bocchettisti ai forni	Caricatori forni	Fornisti
Calcinatori	Conduttori caldaie	Gasisti
Capifornisti	Cuocitori	Sorveglianti caldaie

GRUPPO 24.04 - CONCENTRATORI ED ESSICCATORI DI PRODOTTI CHIMICI

Apparecchisti	Conduttori essiccatoi	Essiccatori
Bollitori	Cretellisti	Saturatori
Concentratori	Cristallizzatori	

GRUPPO 24.05 - CALANDRISTI, COLATORI, MESCOLATORI CHIMICI

Alparatista	Finitori	Nitratori
Bricchettatori	Focacciatori	Padellatori di sinteraggio
Calandristi	Fonditori	Preparatori colla
Carellisti	Forcitrici	Preparatori filtri per maschere antigas
Citratori	Fossatori fibre tessili	Preparatori polveri
Coesionatori	Fresatori	Profumieri
Colatori	Impastatori cosmetici	Racellatori fibre tessili
Coloristi	Impilatori	Scardinatori
Compositori	Lisciviatori	Sformatori
Compositori profumi	Macinatori	Sfumatori profumieri
Conduttori mescolatori	Mescolatori	Spalmatori
Confezionatori	Mescolatori colori	Spiritori profumieri
Disintegratori	Mescolatori cosmetici	Turbinanti
Emulsionatori	Miscelatori	Turbinatori
Estrattori		

GRUPPO 24.06 - DISTILLATORI, FILTRATORI, RAFFINATORI E DEPURATORI

Cambiatori filtrini	Epuratori	Rettificatori
Capisquadra filtrazione	Filtratori	Separatori lievito
Catramai	Nerufumisti	Sfumatori a mano
Cavatori	Purificatori	Specialisti filtri
Conduttori filtratori	Raffinatori	Spiritori
Depuratori	Raffinatori inchiostri	Spumatori
Diffondenti	Raffinatori smalti	Stagionatori inchiostri
Distillatori	Raffinatori vernici	Sterilizzatori

GRUPPO 24.07 - PIROTECNICI E ARTIFICIERI IN GENERE

Artificieri	Formatori	Razzai
Borratori	Granulatori	Riempitori
Capsulatori	Imbossolatori	Ritoccatore
Collaudatori	Micciaiole	Sceglitori cartucce
Confezionatori cartucce	Montatori detonatori	Sorveglianti
Confezionatori spolette per bombe	Montatori ordigni esplosivi	Spazzolai
Controllori	Orlatori	Stampatori
Esplosivisti	Pirotecnici	Verificatori
Essiccatori	Polveristi	

GRUPPO 24.08 - CERINAI E FIAMMIFERAI

Cerina	Incapocchiatori	Tagliatori
Coloristi	Preparatori	Verificatori
Fiammiferai	Stucciatori fiammiferai	

GRUPPO 24.09 - PRESSATORI, STAMPATORI, TAGLIATORI, TRAFILATORI DI PRODOTTI CHIMICI

Addetti carico scarico fibratrici	Manovali macchine filatura	Specialisti tempera
Addetti carico scarico presse	Piallatori	Stampatori
Aggiustatori pellicole cinematografiche	Polistiroli	Stampatori resina
Bisuttai	Posatai	Startatori pettini in cellulose
Carcarini	Pressatori	Tagliatori
Centratrici dischi	Pulitori	Tamponatori
Confezionatori cellophane	Quadrettatori	Torchiatori
Fabbricanti di oggetti in materia plastiche	Raddrizzatori pettini in cellulose	Tornitori
Filatori raion	Raspari	Tornitori cera
Fresatori	Rilanciatori	Trafilatori
Laminatori	Sagomatori a crudo	Tranciatori
Lavoranti in materie plastiche	Saldanti termoplastici	Trapanisti
Manovali cementazione	Soffiatori cellulose	

GRUPPO 24.10 - CONDUTTORI E SORVEGLIANTI DI MACCHINE E APPARECCHI DELLE INDUSTRIE CHIMICHE

Addetti ai bagni	Conduttori delle baratte	Solfatori
Addetti al lavaggio	Conduttori delle camere	Sorveglianti apparecchi di sintesi (<i>torri e simili</i>)
Addetti alle vasche	Conduttori delle celle elettrolitiche	Sorveglianti apparecchi produzione lino - leum e dermoide
Bagnigne	Conduttori delle estrazioni	Sorveglianti degli apparecchi di reazione
Calcificatori	Conduttori delle macchine per cachets	Sorveglianti degli estrattori a solventi
Cameristi	Conduttori delle macchine per candele	Sorveglianti del caricamento bombole
Capi squadra baratte	Conduttori delle macchine per compresse	Sorveglianti della macinazione e frantumazione
Capi squadra lavaggio	Conduttori delle macchine per ovuli	Sorveglianti della raspatrice
Capi squadra maturazione alcalicellulosa	Conduttori delle macchine per pillole	Sorveglianti della stabilizzazione
Capi turno cellulosa	Conduttori delle vasche	Sorveglianti delle baratte
Capi turno lavaggio	Conduttori macchine fisse	Sorveglianti delle camere
Catalizzatori	Estrattori profumi con solventi	Sorveglianti delle celle elettrolitiche
Colonnisti	Idrogenatori	Sorveglianti delle estrazioni
Compressoristi delle sale claude e linde	Infustatori	Sorveglianti delle macchine per cachets
Conduttori apparecchi di sintesi (<i>torri e simili</i>)	Lavoratori	Sorveglianti delle macchine per candele
Conduttori apparecchi produzione linoleum e dermoide	Macchinisti estrattori	Sorveglianti delle macchine per compresse
Conduttori degli apparecchi di reazione	Manovratori gruppi lavaggio	Sorveglianti delle macchine per ovuli
Conduttori degli estrattori a solventi	Metanisti	Sorveglianti delle macchine per pillole
Conduttori del caricamento bombole	Nitratori	Sorveglianti delle vasche
Conduttori della macinazione e frantumazione	Perfosfateri	Stampatori gomma
Conduttori della raspatrice	Piombisti	Svolgitori cellophane
Conduttori della stabilizzazione	Riempitori bombole	Svolgitori fibre tessili artificiali
	Serventi macchine	
	Sfumatori a macchina	
	Sgrassatori con solventi	

GRUPPO 24.11 - VULCANIZZATORI E ALTRI LAVORANTI DELLA GOMMA

Addetti lavorazione isolanti	Gommisti	Scorticatori gomma
Addoppiatori	Incisori timbri gomma	Spalmatori
Bobinatori	Intelaiatori	Stampatori palloni a gas
Confezionatori coperture	Mescolatori di gomma	Tagliatori
Cucitori di pneumatici	Pressatori di gomma	Tracciatori
Formatori	Riparatori	Trafilatori
Fresatori	Sbavatori	Vulcanizzatori
Gomma		

GRUPPO 24.12 - SAPONIERI, CANDELAI

Candelai	Polverizzatori	Scamatori
Cerieri	Saponari	Zangolai
Essiccatori	Saponieri	

GRUPPO 24.13 - ALTRI

Addetti ai gassogeni Addetti all'ossigeno Bartellisti Basisti Centristi Ceraiole Cilindrismi	Cinghisti Collettori Fabbricanti di candeggina Fabbricanti di creme e lucidi per calzature Fabbricanti di detersivi	Fabbricanti di poligrina Geraie Operai carbazzoli Operai chimici Pressionisti Sturatori
----------------------------------------------------------------------------------------------------------------	---------------------------------------------------------------------------------------------------------------------------------	--------------------------------------------------------------------------------------------------------

CLASSE 25 - ARTI E MESTIERI INERENTI ALLA INSTALLAZIONE, ALLA MANUTENZIONE, RIPARAZIONE E FUNZIONAMENTO DI IMPIANTI E APPARECCHI ELETTRICI ED ELETTRONICI

GRUPPO 25.01 - ELETTRICISTI E MONTATORI ELETTRICISTI

Accumulatoristi Aiuto elettricisti Apparecchiatori Avvolgitori Batteristi Bobinatori Elettrauto Elettricisti Elettricisti d'auto	Elettricisti di bordo Elettricisti di cantiere Elettricisti di scena Elettricisti installatori Frigoriferisti Installatori impianti elettrici Montatori apparecchi elettrici Montatori apparecchi elettrici di misurazione	Montatori macchine elettriche per ufficio Montatori pile Pantografisti Preparatori filo radio Quadristi Riavvolgitori Riparatori impianti elettrici Sterlingatori
----------------------------------------------------------------------------------------------------------------------------------------------------------	-------------------------------------------------------------------------------------------------------------------------------------------------------------------------------------------------------------------------------------------------	----------------------------------------------------------------------------------------------------------------------------------------------------------------------------------------

GRUPPO 25.02 - ELETTRICISTI DI CABINE E CENTRALI ELETTRICHE

Cabinisti Capiturno di cabina Capiturno di centrale	Centralisti Elettricisti di cabine e centrali elettriche	Quadristi Turbini
-----------------------------------------------------------	-------------------------------------------------------------	----------------------

GRUPPO 25.03 - ELETTROTECNICI

Conduttori motori elettrici Elettromagnetisti Elettromeccanici Elettrotecnici	Magnetisti Meccanici cavo-telegrafisti Meccanici elettricisti Operatori alle centrali telefoniche	Operatori alle stazioni amplificatrici Operatori al tavolo di prova Taratori
----------------------------------------------------------------------------------------	------------------------------------------------------------------------------------------------------------	------------------------------------------------------------------------------------

GRUPPO 25.04 - RADIOTECNICI, TECNICI DEL SUONO E SINTONIZZATORI

Incisori dischi Montatori apparecchi radio Operatori stazioni radiofoniche Radaristi	Radioeletttricisti Radioriparatori Radiotecnici Rettificatori	Sincronizzatori pellicole cinematografiche Sintonizzatori Taratori Tecnici del suono
-----------------------------------------------------------------------------------------------	------------------------------------------------------------------------	-----------------------------------------------------------------------------------------------

GRUPPO 25.05 - INSTALLATORI E APPARECCHIATORI DI TELEFONI E TELEGRAFI

Apparecchiatori telefoni Capisquadra telefonisti Installatori	Installatori impianti radiotelegrafici Operai telefonisti	Operai telegrafi Sifonisti
---------------------------------------------------------------------	--------------------------------------------------------------	-------------------------------

GRUPPO 25.06 - TIRAFILI, GUARDAFIL, ECC.

Capi squadra linee aeree Giuntisti Guardafili	Sorveglianti linee aeree Tendifili Tirafili	Tronchisti Verificatori esterni
-----------------------------------------------------	---------------------------------------------------	------------------------------------

GRUPPO 25.07 - ALTRI

Posacavi	-	-
----------	---	---

CLASSE 26 - ARTI E MESTIERI INERENTI AD OPERAZIONI NON SPECIFICHE DI DETERMINATE ATTIVITÀ ECONOMICHE

GRUPPO 26.01 - FUOCHISTI (esclusi quelli delle aziende di trasporti)

Aiutanti ai forni Aiutanti fuochisti Fuochisti	Fuochisti ai gassogeni Fuochisti all'essiccaamento	Fuochisti autorizzati Fuochisti comuni
------------------------------------------------------	-------------------------------------------------------	-------------------------------------------

GRUPPO 26.02 - MACCHINISTI E MOTORISTI (esclusi quelli delle aziende di trasporti)

Addetti alla tripla Conduttori caldaie Conduttori compressori stradali Conduttori gines Conduttori macchine elettriche Guidamacchine attrezzate	Macchinisti Manovratori apparecchi Manovratori tabliers Manovratori tavoli oscillanti Meccanici d'ispezione Meccanici motoristi	Motopolisti Motoristi Operatori Regolatori di macchine Regolatori di turbine Turbini
----------------------------------------------------------------------------------------------------------------------------------------------------------------	------------------------------------------------------------------------------------------------------------------------------------------------	-----------------------------------------------------------------------------------------------------

GRUPPO 26.03 - AUTOCLAVISTI

Autoclavisti	-	-
--------------	---	---

GRUPPO 26.04 - POMPISTI

Compressoristi Conduttori compressori aria Conduttori pompe	Fabbricanti di ghiaccio Idrovoristi Pompisti	Sorveglianti pompe Ventilatoristi
-------------------------------------------------------------------	----------------------------------------------------	--------------------------------------

GRUPPO 26.05 - TUBISTI

Giuntisti Montatori tubisti	Posatori tubi Tubai	Tubisti
--------------------------------	------------------------	---------

GRUPPO 26.06 - IMPASTATORI E MISCELATORI DI MINERALI

Imballatori Impanattatori Impastatori	Maltini Manipolatori carboni Mescolatori	Miscelatori Preparatori smeriglio Pressatori
---------------------------------------------	------------------------------------------------	----------------------------------------------------

GRUPPO 26.07 - PREPARATORI, CENTRIFUGATORI

Cava acidi Centrifugatori	Preparatori Preparatori vernici	Specializzati alla centrifuga
------------------------------	------------------------------------	-------------------------------

GRUPPO 26.08 - INTAGLIATORI, INCISORI, SBALZATORI, VERNICIATORI, DORATORI IN CUOIO E PELLI, CORNO E ALTRE SPOGLIE ANIMALI

Apparecchiatori Bulinatori Cesellatori Coloristi Coloritori Decoratori Doratori Impressori	Incisori Intagliatori Intarsiatori Macchiatori Modellisti Ornatisti Pirografatori Pittori	Rotai Sbalzatori Scolpitori Stampatori Tintori Tranciatori Trinciatori Verniciatori
-----------------------------------------------------------------------------------------------------------------	----------------------------------------------------------------------------------------------------------------	----------------------------------------------------------------------------------------------------------

GRUPPO 26.09 - PESATORI E MISURATORI

Basculatori Calcolatori Contatori Cronometrismi	Marcatempo Medaglieristi Misuratori	Pesafiori Pesatori Telemetrismi
----------------------------------------------------------	-------------------------------------------	---------------------------------------

GRUPPO 26.10 - LUBRIFICATORI E PULITORI DI MACCHINE

Accudienti locomotive Addetti manutenzione macchine	Ingrassatori di macchine Lubrificatori di macchine	Oliatori Pulitori di macchine
--------------------------------------------------------	-------------------------------------------------------	----------------------------------

GRUPPO 26.11 - AVVOLGITORI DI ISOLANTI SU TUBI, CONDENSATORI, ECC.

Avvolgitori di condensatori Avvolgitori di tubi	Isolantisti Posamica	Rivestitori di conduttori elettrici
----------------------------------------------------	-------------------------	-------------------------------------

GRUPPO 26.12 - ALTRI

Addetti ai frigoriferi	Addetti alle celle frigorifere	Tanchisti
------------------------	--------------------------------	-----------

CLASSE 27 - ARTI E MESTIERI INERENTI ALLA CERNITA, AL CONDIZIONAMENTO, CONFEZIONAMENTO, IMBALLO
E RELATIVA VERIFICA DEI PRODOTTI

GRUPPO 27.01 - CERNITORI DI CEREALI, LEGUMI, FORAGGI, VERDURE, ECC.

Calibratori	Cernitori grani	Mondanini crivellatori
Capi mastri di agrumi	Crivellatori	Seeglitoli
Cernitori	Granaoli	Selezionatori
Cernitori cascami	Maestre agrumarie	Vagliatori

GRUPPO 27.02 - CERNITORI DI LEGNAMI, DI CASCAMI TESSILI, DI CARTA, DI STRACCI, ECC.

Assortitoti	Cernitori stracci	Scartini
Battitori	Cernitori tubetti	Seeglitoli
Cernitori	Classificatori	Selezionatori
Cernitori bozzoli	Classificatori carta usata	Sfilacciatori
Cernitori carta	Classificatori cenci	Spolveratori stracci
Cernitori cascami	Classificatori in bianco	Sprovaoli
Cernitori cascami e filetti	Classificatori stracci	Stracciai
Cernitori di ammasso	Gremolatori cascami lino	Stracciatori
Cernitori immondizie	Levanodi	Tagliastracci
Cernitori pellerà	Scartatori	

GRUPPO 27.03 - CERNITORI DI MATERIE PRIME PER PRODOTTI CHIMICI

Cernitori	Lavasabbie	Stacciatori
Classificatori		

GRUPPO 27.04 - CERNITORI DI MINERALI E DI ROTTAMI METALLICI E CERCATORI D'ORO

Capilaveria	Crivellisti	Sgrigliatori
Cercatori d'oro	Molasatori di terra	Vagliatori
Cernitori	Seeglitoli rottami	Vibrovalisti laveria
Crivellatori		

GRUPPO 27.05 - CLASSIFICATORI E VERIFICATORI DI PRODOTTI FINITI

Campionaristi	Classificatori prodotti	Scartine
Campionatori	Collaudatori	Stimatori difetti
Classificatori	Controlla coperchi	Verificatori
Classificatori merci	Rismatrici	Verificatori carte valori

GRUPPO 27.06 - IMBOTTIGLIATORI, RIEMPITORI DI FIALE

Brentatori	Infialettatori	Riempitori di fiale
Imbottiglieri	Infascatori	Tappatori
Impiombatori	Mettigomma	

GRUPPO 27.07 - IMBALLATORI, IMPACCATORI, INSCATOLATORI, ETICHETTATORI

Affasciatori	Imbustatori	Inscatolatori
Aggraffatori	Imbustinatori	Legatori
Avviluppatori	Impaccatori	Legatori di cassette
Avvolgitori	Impacchettatori	Macchinisti mettigomma
Bollinisti	Impagliatori	Marcatori
Cartocciari	Incartatori	Mettimastice
Cattellai	Incassatori	Pressapaglia
Chiodine	Incassettatori	Pressatori
Confezionatori	Incestatori	Punzonatori
Cucitori sacchi iuta	Inchiodatori	Saccaroli
Etichettatori	Ingommatori	Speditori
Graffatori	Insaccatori	Stampigliatori
Imballatori	Insacchini	

GRUPPO 27.08 - LAVABOTTIGLIE

Lavabottiglie	Lavatrici di palloncini	Lavaturaccioli
---------------	-------------------------	----------------

GRUPPO 27.09 - ALTRI

Contatori	Selezionatori pennuti	-
-----------	-----------------------	---

CLASSE 28 - ARTI E MESTIERI INERENTI ALLE COSTRUZIONI EDILIZIE

GRUPPO 28.01 - CAPIMASTRI E MAESTRI MURATORI

Appaltatori edili Capimastri	Costruttori edili (<i>lavoratori in proprio</i>)	Maestri muratori
---------------------------------	----------------------------------------------------	------------------

GRUPPO 28.02 - MURATORI, CEMENTISTI, STUCCATORI

Betonisti Caministi Capibiga Cassonisti Cementisti Copritetti Copritetti in ardesia Copritetti in tegole Cucchiari Fornellisti	Gabbionisti Gessatori Gettatori Intonacatori Maiolicai Muraioli Muratori Muratori a secco Muratori in cemento armato Muratori in refrattario	Muratori in sap Murifabbri Paramanisti Paretari Rivestimentisti Stazzatori Stuccatori Tendifili Vetrocementisti
-----------------------------------------------------------------------------------------------------------------------------------------------------------	-------------------------------------------------------------------------------------------------------------------------------------------------------------------------	-----------------------------------------------------------------------------------------------------------------------------------------

GRUPPO 28.03 - MANOVALI EDILI

Addetti alla manovalanza Bic Bocci	Calciaroli Calcinai o calcinaroli Canneggiatori	Indicatori catastali Manovali edili
------------------------------------------	-------------------------------------------------------	----------------------------------------

GRUPPO 28.04 - PAVIMENTATORI IN LEGNO, MARMO E PIASTRELLE

Arrotatori di pavimenti Palchettisti applicatori Parchettisti	Pavimentatori alla veneziana Pavimentatori in legno Pavimentatori in marmo e piastrelle	Pavimentatori in mosaico Regioi
---------------------------------------------------------------------	-----------------------------------------------------------------------------------------------	------------------------------------

GRUPPO 28.05 - DECORATORI EDILI

Attintatori Coloristi Decoratori Graffisti Grottisti Imbiancatori Imbianchini Imitatori del legno	Imitatori di marmi Indoratori Laccatori Macchiatori Modellisti Ornatisti Pittori di insegne Pittori esecutori	Pittori di mostre Raschini Riquadratori Stampisti Tappezzieri in carta da parati Tinteggiatori Verniciatori
------------------------------------------------------------------------------------------------------------------------	------------------------------------------------------------------------------------------------------------------------------------	-------------------------------------------------------------------------------------------------------------------------------

GRUPPO 28.06 - STAGNINI, IDRAULICI, GASISTI

Aiutanti stagnatori Aiuto gasisti Bandai Caloriferai Campieri Capi gasisti Carburisti Condizionatori d'aria Coperturai (<i>copertura metallica tetti</i>) Docciai	Fontanieri Fontaroli Fumisti Gasisti Idraulici Installatori di vetri Installatori termoidraulici Lattonieri Livellatori	Piombieri stagnatori Piombisti Saldatori Stagnatori Stagnai Stagnini Termosifonisti Trombai Tubisti
------------------------------------------------------------------------------------------------------------------------------------------------------------------------------------------------	-------------------------------------------------------------------------------------------------------------------------------------------------	-----------------------------------------------------------------------------------------------------------------------------

GRUPPO 28.07 - STERRATORI

Affossatori Badilanti Braccianti terristi Cavafosse Escavatori pozzi d'acqua Fossaioli comunali Paleggiatori Picconieri	Pozzaioli Rastrellatori bombe e mine Scavatori Seppellitori Seppellitori comunali Smassatori Sminatori Sondatori	Sotterratori comunali Spalatori Spondini Sterratori Terraioli Terrazzieri Trivellisti Tumulatori
----------------------------------------------------------------------------------------------------------------------------------------------	---------------------------------------------------------------------------------------------------------------------------------------	-----------------------------------------------------------------------------------------------------------------------

GRUPPO 28.08 - STRADINI, BATTIMAZZA STRADALI

Battimazza Battitori di selci	Demazzatori Stradini	Stradini comunali
----------------------------------	-------------------------	-------------------

GRUPPO 28.09 - ASFALTISTI E LASTRICATORI

Acciottolatori	Bitumatori	Lastricatori
Asfaltisti	Bucciaioli	Pavimentatori asfaltisti
Basolari	Calderai bitumatori	Selciatori
Basolatori	Copritetti in asfalto	

GRUPPO 28.10 - ARMATORI DI LINEE FERROVIARIE E TRAMVIARIE

Armatori ferroviari	Ferratori di miniera	Stradini di miniere
Armatori tramviari		

GRUPPO 28.11 - CANTONIERI STRADALI E FERROVIARI, GUARDABARRIERE

Assistenti capo FF.SS.	Capi posto	Guardafermate
Assistenti stradali	Capi squadra cantonieri	Guardalinee
Assuntori passaggio a livello	Casellanti	Sorveglianti
Cantonieri ferroviari	GuardabARRIERE	Sorveglianti linee ferroviarie
Cantonieri stradali		

GRUPPO 28.12 - ARMATORI DI MINIERE, CAVE E GALLERIE

Armatori	Disarmatori	Palisti
Armatori fognature	Disboscatore	Pontilieri
Armatori gallerie	Imboscatore	

GRUPPO 28.13 - ALTRI

CLASSE 29 - ARTI E MESTIERI INERENTI ALLA MANOVRA DI MEZZI MECCANICI MOTORIZZATI DI TRASPORTO, DI TRAZIONE, DI CARICO E SCARICO, COMPRESSE LE OPERAZIONI CONNESSE

GRUPPO 29.01 - CONDUTTORI PATENTATI DI CALDAIE A VAPORE, FUOCHISTI E CARBONAI DI MEZZI DI TRASPORTO

Accenditori alle locomotive	Conduttori patentati caldaie a vapore	Fuochisti
Calderinai	Distributori carbone	Fuochisti autorizzati
Carbonai		

GRUPPO 29.02 - MACCHINISTI FERROVIARI

Aiuto macchinisti	Conduttori locomotori	Macchinisti di automotrici
Assistenti conduttori locomotori	Conduttori macchine a vapore	Macchinisti di locomotive
Capi macchinisti ferroviari	Elettromacchinisti	Macchinisti di locomotori
Conduttori automotrici	Locomotoristi	Macchinisti ferroviari

GRUPPO 29.03 - MACCHINISTI DI NATANTI
(esclusi gli ufficiali macchinisti)

Caporali di macchina	Macchinisti di natanti	—
----------------------	------------------------	---

GRUPPO 29.04 - CONDUTTORI DI TRAMVIE ELETTRICHE

Conduttori funicolari	Conduttori tram	Tramvieri conduttori
Conduttori funivie	Guidatori tram	

GRUPPO 29.05 - MOTORISTI DI MOTOSCAFI, DI BARCHE A MOTORE E DI NATANTI IN GENERE
(esclusi gli ufficiali motoristi)

Motoristi	Motoscafisti	—
-----------	--------------	---

GRUPPO 29.06 - MOTORISTI DI AVIAZIONE

Motoristi a terra	Motoristi di volo	—
-------------------	-------------------	---

GRUPPO 29.07 - AUTISTI

Autisti Autisti meccanici Autotrasportatori Autotrenisti	Camionisti Conduttori autobus Conduttori filobus Furgonisti	Motocarristi Motocarrozzi Tassisti Trattoristi su vie ordinarie
-------------------------------------------------------------------	----------------------------------------------------------------------	--------------------------------------------------------------------------

GRUPPO 29.08 - CONDUTTORI DI MACCHINE AGRICOLE

Conduttori macchine agricole Conduttori trebbiatrici	Macchinisti agricoli Motoristi agricoli	Trattoristi agricoli
---------------------------------------------------------	--------------------------------------------	----------------------

GRUPPO 29.09 - DRAGHISTI, ARGANISTI, VERRICELLISTI, GRUISTI

Abbassatori Addetti rialzo veicoli Agganciatori Ammagliatori Arganisti Capidraga Carrellisti Carropontisti Conduttori di palameccanica	Conduttori macchine estrazione Dragatori Draghisti Escavatoristi Gruisti Imbragatori Mancinanti Manovratori benda	Manovratori gru Pacheristi Rampini Rampisti Sganciatenaglie Teleferisti Verricellai Verricellisti
----------------------------------------------------------------------------------------------------------------------------------------------------------------	----------------------------------------------------------------------------------------------------------------------------------------	------------------------------------------------------------------------------------------------------------------------

GRUPPO 29.10 - DEVIATORI, MANOVRATORI, FRENATORI FERROVIARI E TRAMVIARI

Capi manovratori Capi squadra deviatori Capi squadra manovali Capi squadra manovratori Capi verificatori Deviatori	Deviatori capi Frenatori Guardafreni Manovali ferrovie Manovratori capi	Manovratori scambi Scambisti Semaforisti ferroviari Smistatori Verificatori
-----------------------------------------------------------------------------------------------------------------------------------	-------------------------------------------------------------------------------------	-----------------------------------------------------------------------------------------

GRUPPO 29.11 - MANOVALI DI MANOVRA DI AEROPORTI

Capi manovra	Operai di manovra	Segnalatori aeroportuali
--------------	-------------------	--------------------------

GRUPPO 29.12 - ALTRI

CLASSE 30 - ARTI E MESTIERI INERENTI ALLA CONDUZIONE DI MEZZI DI TRASPORTO TERRESTRI, A TRAZIONE ANIMALE O MANUALE, COMPRESSE LE OPERAZIONI DI FACCHINAGGIO, RECAPITO E SERVIZI SIMILARI

GRUPPO 30.01 - VETTURINI E COCCIERI

Brumisti Cocchieri	Conducenti di diligenze Fiaccherai	Vetturali Vetturini
-----------------------	---------------------------------------	------------------------

GRUPPO 30.02 - BARROCCIAI E CARRETTIERI

Bagaglioni Barrocciai Carovanieri	Carrettieri Furgonanti Menalatte	Saccaroli Tombarellanti Trainieri
-----------------------------------------	----------------------------------------	-----------------------------------------

GRUPPO 30.03 - VAGONARI, CARRELLISTI, CIUCAI, CAVALLAI

Agganciatori Aiutanti ai treni Asinai Capitreno Carresi Carriolanti Cavallai	Cavallanti Cavallantini Ciucal Conducenti animali Contromaestri treni Mulai	Mulattieri Spingitori Trenaioli Troillisti Vagonai Vagonari
------------------------------------------------------------------------------------------------	--------------------------------------------------------------------------------------------	----------------------------------------------------------------------------

GRUPPO 30.04 - FACCHINI, CARICATORI, SCARICATORI

Barellanti Braccianti (esclusi quelli agricoli) Brentatori Canapini d'ammasso Caravani Caricatori Chiattaioli	Chiattaroli Copertonisti Facchini Mugnai saccaroli Paleggiatori Portabagagli Portantini	Pressatori Scaricatori Spalloni Stivatori Trasportatori Verificatori
---------------------------------------------------------------------------------------------------------------------------------	-----------------------------------------------------------------------------------------------------------	-------------------------------------------------------------------------------------

GRUPPO 30.05 - PORTALETTERE, FATTORINI POSTALI E TELEGRAFICI

Commessi	Messaggeri di prima classe	Procaccia
Fattorini postali	Messaggeri di seconda classe	Scambisti
Fattorini telegrafici	Portalettere	Vuotacassette
Levatori	Portapacchi	

GRUPPO 30.06 - CORRIERI E MESSAGGERI

Corrieri	Messaggeri	-
----------	------------	---

GRUPPO 30.07 - ALTRI

CLASSE 31 - ARTI E MESTIERI INERENTI ALLA MANOVRA DI NAVI E NATANTI IN GENERE

GRUPPO 31.01 - MARITTIMI DI COPERTA

Capi barca	Marittimi	Padroni marittimi
Capi timonieri	Mozzi	Pontonieri
Cisternieri marittimi	Naviganti	Schifazzari
Giovani di coperta	Nocchieri marittimi	Timonieri
Giovanotti	Nostromi	Vicetimonieri
Marinai	Ormeggiatori	Zaurrieri
Marinai autorizzati		

GRUPPO 31.02 - BARCAIOLI, BATTELLIERI E SIMILI

Barcaioli	Gondolieri	Traghettoni
Battellieri	Portolani	

GRUPPO 31.03 - ALTRI

Segnalatori marittimi	-	-
-----------------------	---	---

CLASSE 32 - ARTI E MESTIERI INERENTI ALLA VENDITA E ALL'ESERCIZIO DI ATTIVITÀ SIMILARI E AUSILIARIE

GRUPPO 32.01 - ESERCENTI DI NEGOZIO PARTECIPANTI PERSONALMENTE ALLA VENDITA
(*esclusi i macellai e simili*)

Argentieri	Fiorai	Negozianti
Bigiottieri	Fruttivendoli	Orefici
Carbonai	Gerenti di magazzino di deposito	Orzaroli
Cartolai	Gerenti di magazzino di vendita	Panettieri
Commercianti	Gerenti di negozio	Pizzicagnoli
Concessionari di distributori di benzina	Gestori di magazzino di vendita	Prestinai
Conduttori di magazzino di deposito	Gestori di negozio	Profumieri
Conduttori di magazzino di vendita	Gestori di stazioni di servizio	Rigattieri
Conduttori di negozio	Gioiellieri	Salumieri
Distributori di gas in bombole	Lattai	Semplicisti
Droghieri	Lattivendoli	Tabaccai
Erboristi	Librai	Verdurai
Esercenti di negozio	Mercantini	Vinai
Farmacisti	Merciai	

GRUPPO 32.02 - MACELLAI VENDITORI, POLLAIOLI, PESCIAIOLI E SIMILI

Abbacchiai	Beccai	Pescivendoli
Agnellai	Macellai	Pollaioli
Banconieri di macelleria	Pesciaioli	Trippai

GRUPPO 32.03 - GIORNALAI

Giornalai	Strilloni	-
-----------	-----------	---

GRUPPO 32.04 - VENDITORI AMBULANTI

Acquaioli	Pasticciai	Sfasciatori
Bottigliai	Porchettari	Solfanai
Bruciatori	Raccoglitori	Stracciaroli
Bruscolinari	Raccoglitori di carta da rifiuto	Straccivendoli
Buccellatai	Raccoglitori di concime	Telaroli
Buzzurri	Raccoglitori di erbe	Tellinari
Caldarrostai	Raccoglitori di funghi	Trecchi
Carnecottari	Raccoglitori di grassi industriali	Treconi
Castagnacciai	Raccoglitori di insetti	Trippai
Cenciaioli	Raccoglitori di latte	Venditori ambulanti
Cicoriare	Raccoglitori di pelli	Venditori ambulanti chincaglierie
Cozzari	Raccoglitori di tartufi	Venditori ambulanti di biglietti di lotterie
Erbaioli	Raccoglitori di uova	Venditori ambulanti generi alimentari
Fascina	Raccoglitori indumenti e oggetti usati	Venditori ambulanti tessuti
Fezzosi	Raccoglitori materiale bellico	Venditori carrube
Limonari	Raccoglitori oggetti rifiuto	Venditori frutti di mare
Lupina	Raccoglitori spazzatura di oreficeria	Venditori indumenti e oggetti usati
Mercantini	Raccoglitori stracci e rottami	Ventraioli
Mercatini	Ranocchiai	Zeppolari
Morchiaruli	Ricottari	Zozzai
Morgaioli	Rivenduglioli	Zuccarai
Ostricari	Sciuscellari	

GRUPPO 32.05 - COMMESSI DI VENDITA

Commessi di negozi di generi alimentari (<i>esclusi macellai, ecc.</i>)	Commessi di negozi di oggetti usati	Fiorai
Commessi di negozi di generi non alimentari	Coronai	Pratici di farmacia
	Distributori di benzina	Provvigionisti
	Distributori di gas	

GRUPPO 32.06 - CASSIERI DI NEGOZIO E DI ESERCIZIO PUBBLICO, BIGLIETTAI E SIMILI

Addetti ai registratori di cassa	Cassieri	Riscontристи
Addetti alla cassa	Fattorini autofilotramviari	Tablottisti
Bigliettai	Marchettisti	

GRUPPO 32.07 - NOLEGGIATORI DI MEZZI DI TRASPORTO, MACCHINE E ATTREZZATURE

Noleggiatori di animali	Noleggiatori di carri	Noleggiatori di natanti
Noleggiatori di autoveicoli	Noleggiatori di macchine agricole	Noleggiatori di veicoli a trazione animale
Noleggiatori di autovetture	Noleggiatori di motocicli	Noleggiatori di velivoli
Noleggiatori di biciclette		

GRUPPO 32.08 - NOLEGGIATORI DI OGGETTI E VESTITI

Noleggiatori di biancheria	Noleggiatori di costumi	Noleggiatori di pattini
Noleggiatori di bilance	Noleggiatori di cuscini	Noleggiatori di sedie
Noleggiatori di binocoli	Noleggiatori di libri (biblioteche circolanti)	Noleggiatori di vestiti

GRUPPO 32.09 - FATTORINI E GARZONI DI NEGOZIO

Cascherini	Garzoni	Portapane
Fattorini	Portanti	

GRUPPO 32.10 - ALTRI

Vetrinisti	-	-
------------	---	---

CLASSE 33 - ARTI E MESTIERI INERENTI AI SERVIZI DI ALBERGHI, RISTORANTI, CAFFÈ E AFFINI

GRUPPO 33.01 - ESERCENTI DI ESERCIZI PUBBLICI PARTECIPANTI PERSONALMENTE AI SERVIZI DELL'ESERCIZIO

Affittacamere	Esercenti di latterie	Gestori di esercizio pubblico
Conduttori di esercizio pubblico	Esercenti di pasticcerie	Locandieri
Esercenti di bar	Esercenti di ristoranti	Osti
Esercenti di birrerie	Esercenti di stabilimento balneare	Pizzaioi
Esercenti di caffè	Friggitori	Rosticceri
Esercenti di cinematografo	Gerenti di esercizio pubblico	Trattori
Esercenti di gelaterie		

GRUPPO 33.02- CUOCHI (esclusi i cuochi di famiglie private)

Capi cuochi	Cucinieri	Gastronomi
Capi partita	Cuochi	

GRUPPO 33.03 - PORTIERI D'ALBERGO

Portieri d'albergo	-	-
--------------------	---	---

GRUPPO 33.04 - GUARDAROBIERI, DISPENSIERI, ECC.
(esclusi quelli di famiglie private)

Argentieri	Casserolieri	Dispensieri
Cambusieri	Crevenzieri	Guardarobieri
Cantinieri		

GRUPPO 33.05 - CAMERIERI, CAMERIERE E SIMILI (esclusi quelli di famiglie private)

Aiutanti di trattoria	Camerieri di sala	Governanti
Cameriere	Camerieri marittimi	Maestri di camera
Camerieri	Capi mensa	Maestri di casa (trasporti marittimi)
Camerieri ai piani	Garzoni di bordo	Ragazzi di camera (trasporti marittimi)
Camerieri di ristorante	Giovani di camera	Trinciatori

GRUPPO 33.06 - BANCONIERI, BARISTI

Aiuto banconieri	Banconisti	Gelatieri
Banconieri di bar	Baristi	Mescitori
Banconieri di latteria	Caffettieri	Porgitori
Banconieri di tavola calda	Carrellisti di stazione	Spillatori

GRUPPO 33.07 - INSERVIENTI DI PUBBLICI LOCALI

Ascensoristi	Conduttori di albergo	Inservienti
Bagnini	Controllori	Lucciole
Bagnini patentati	Custodi	Marinai di stabilimento
Bigliardieri	Fattorini	Maschere
Capi bagnini	Grooms	Tournants di portineria
Chiamavetture	Imbonitori	Verificatori
Commissionieri		

GRUPPO 33.08 - SGUATTERI E BASSO PERSONALE DI CUCINA

Apprendisti di cucina	Lavapiatti	Sguatterri
Garzoni di cucina	Scolapiatti	

GRUPPO 33.09 - ALTRI

CLASSE 34 - ARTI E MESTIERI INERENTI ALLA PREPARAZIONE DELLE SCENE E ALLA PROIEZIONE
DELLE PELLICOLE CINEMATOGRAFICHE

GRUPPO 34.01 - OPERATORI CINEMATOGRAFICI DI PROIEZIONE

Aiuto operatori	Operatori di proiezione	-
-----------------	-------------------------	---

GRUPPO 34.02 - MACCHINISTI E ATTREZZISTI TEATRALI

Attrezzisti	Servi di scena	Trovarobe
Macchinisti		

GRUPPO 34.03 - ALTRI

Portaceste	-	-
------------	---	---

CLASSE 35 - ARTI E MESTIERI INERENTI AI SERVIZI IGIENICI, SANITARI E DI PULIZIA

GRUPPO 35.01 - PARRUCCHIERI E BARBIERI

Acconciatori per signora	Ondulatori	Parrucchieri per uomo
Barbieri	Parrucchieri	Pettinatori
Lavaggiatori	Parrucchieri misti	Truccatori
Lavoranti capelli	Parrucchieri per signora	

GRUPPO 35.02 - MANICURE, PEDICURE E CALLISTI

Callisti	Manicure	Pedicure
----------	----------	----------

GRUPPO 35.03 - INFERMIERI PATENTATI (*non diplomati*)

Fanghini	Infermieri patentati	Militi C.R.I.
Fanghini patentati	Lettighieri	Vigili sanitari
Guardie di sanità	Massaggiatori	

GRUPPO 35.04 - LAVANDAI

Bucatai	Lavandai alle macchine	Lavatori tele da filtri
Lavandai	Lavandai alle vasche	Smistatori

GRUPPO 35.05 - DISINFETTATORI, SARDIGNOLI

Abilitati servizi ambulanti sanità	Disinfestatori	Sardignoli
Accalappiacani	Disinfettatori	Sterilizzatori
Battitori tappeti	Esanofilizzatori	Talpai
Cacciatopi	Profilassatori	

GRUPPO 35.06 - SPAZZATURAI, SPAZZACAMINI, FOGNAIOLI

Abbattente	Nettaccessi	Scopini
Alinatori	Netturbini	Spalatori
Bottinai	Polveristi	Spazzacamini
Fognaioli	Pulitori di locali	Spazzaturai comunali
Fonaioli	Raccoglitori d'immondizie	Spazzini
Innaffiatori stradali	Ruscaroli	Spurgatori
Lucidatori di pavimenti	Scopatori	Vuotaccessi
Mondezzari	Scopinatori	Vuotatori di pozzi neri

GRUPPO 35.07 - LAVAGGIATORI DI VEICOLI

Lavaggiatori veicoli	Nettavetture	Pulitori veicoli
Lavatori veicoli		

GRUPPO 35.08 - LUSTRASCARPE

Lustrascarpe	-	-
--------------	---	---

GRUPPO 35.09 - ALTRI

Castrini	-	-
----------	---	---

CLASSE 36 - ARTI E MESTIERI INERENTI AI SERVIZI DOMESTICI

GRUPPO 36.01 - MAGGIORDOMI E SIMILI

Cerimonieri	Maestri di casa (<i>di famiglie private</i>)	Maggiordomi
-------------	------------------------------------------------	-------------

GRUPPO 36.02 - DOMESTICI

Accompagnatori di invalidi	Donne tutto fare	Guardarobieri
Ancelle	Faccendieri	Lacchè
Bambinaie	Factotum	Nurse
Bracchieri	Famigli	Paggi
Camerieri privati	Fantesche	Servi
Cuochi di famiglie private	Fattoresse	Servitori
Domestici	Garzoni	Valletti
Donne di servizio	Governanti	

GRUPPO 36.03 - NUTRICI E BALIE

Balie	Nutrici	-
-------	---------	---

GRUPPO 36.04 - ALTRI

CLASSE 37 - ARTI E MESTIERI INERENTI AI SERVIZI DI VIGILANZA, CUSTODIA E PROTEZIONE

GRUPPO 37.01 - MILITARI E GRADUATI DI CARRIERA E ASSIMILATI (compresi i carabinieri, le guardie di finanza e di P.S., ecc.)

Agenti di custodia	Carabinieri	Guardie carcerarie
Agenti di polizia giudiziaria	Carcerieri	Guardie di finanza
Agenti di pubblica sicurezza	Comuni di 1 ^a classe (<i>Marina militare</i>)	Guardie di pubblica sicurezza
Appuntati dei carabinieri	Comuni di 2 ^a classe (<i>Marina militare</i>)	Militari di truppa di carriera
Capi guardia carceri	Custodi carceri	Sottocapi carceri
Caporali di carriera	Gendarmi pontifici	Sottocapi (<i>Marina militare</i>)
Caporalmaggiori di carriera		

GRUPPO 37.02 - VIGILI COMUNALI, GUARDIE NOTTURNE E AGENTI D'INVESTIGAZIONE PRIVATA

Agenti ausiliari portuali	Agenti giurati	Sorveglianti notturni
Agenti di informazione	Guardie imposte consumo	Vigili annonari
Agenti di investigazione privata	Guardie municipali	Vigili comunali
Agenti di polizia privata	Guardie notturne	Vigili urbani

GRUPPO 37.03 - GUARDACACCIA, GUARDABOSCHI E SIMILI

Assistenti forestali	Guardaboschi comunali	Guardie forestali
Capi guardie forestali	Guardacaccia	Sorveglianti forestali
Capi sorveglianti forestali	Guardie campestri	Vigili campestri
Guardaboschi		

GRUPPO 37.04 - GUARDIANI E CUSTODI DI AZIENDE

Agenti di custodia	Custodi di mattatoi	Garagisti
Capi rimessa	Custodi di mercati	Guardiani
Custodi	Custodi di scuole comunali	Guardiani giurati
Custodi cimiteri	Custodi giardinieri	Portieri
Custodi comunali	Decuparisti	Posteggiatori (<i>custodia veicoli</i>)
Custodi di gabinetti		

GRUPPO 37.05 - GUARDACANALI, GUARDIANI DI ACQUE E SIMILI

Acquaioli	Custodi pubbliche acque	Guardiani alle pompe
Agenti di lago	Dugaroli	Guardiani idraulici
Alministi	Guardacanal	Guardiapesca
Assistenti idraulici	Guardadighe	Meatori
Bialerai	Guardiani ai gasdotti	Osservatori idroelettrici
Bugagliari	Guardiani ai serbatoi	Portolani
Cantoniere delle pubbliche acque	Guardiani ai sifoni	Serratori
Capi guardia pesca	Guardiani alle condutture	Sorveglianti canali

GRUPPO 37.06 - PORTIERI DI CASE DI ABITAZIONE

Custodi di stabili	Guardiaportoni	Portinai
Guardiani privati	Portieri	

GRUPPO 37.07 - VIGILI DEL FUOCO

Pompieri	Vigili del fuoco	-
----------	------------------	---

GRUPPO 37.08 - USCIERI, INSERVIENTI E BIDEELLI DI UFFICI PUBBLICI E PRIVATI

Agenti di controllo	Famigli (<i>ospedali</i>)	Mazzieri
Banditori	Famigli comunali	Messi comunali
Bidelli	Fancelli	Portieri
Bollatori uscieri	Fattorini	Primi commessi
Capi commessi	Fattorini giornalai	Primi custodi
Capi uscieri	Guardamerci (<i>ferrovie</i>)	Recapitisti
Cedolisti	Guardiasala (<i>ferrovie</i>)	Sorveglianti
Commessi	Inservienti	Subalterni
Commessi di cassa	Ispettori metrici	Uscieri
Cursori	Latrinai comunali	Uscieri capi
Donzelli		

GRUPPO 37.09 - ALTRI

Visitatrici di dogana e del dazio	-	-
-----------------------------------	---	---

CLASSE 38 - ARTI E MESTIERI VARI NON CLASSIFICATI NEI GRUPPI PRECEDENTI O NON CLASSIFICABILI PER INSUFFICIENZA DI INDICAZIONI

GRUPPO 38.01 - PALOMBARI

Guide palombari	Palombari	Sommozzatori
Idrofonisti		

GRUPPO 38.02 - FANALISTI, LAMPIONAI

Accenditori	Guardiani di fari	Lampisti di miniera
Accenditori di fanali	Lampadisti	Lanternari
Capi fanalisti	Lampionai	Lumai di miniera
Fanalisti	Lampisti comunali	

GRUPPO 38.03 - ATTACCHINI, AFFISSATORI

Affissatori	Attacchini	-
-------------	------------	---

GRUPPO 38.04 - SAGRESTANI, SCACCINI, CAMPANARI

Campanari	Sacrestani	Sampietrini
Custodi di chiesa	Sacristi	Santesi
Muini	Sagrestani	Scaccini
Nonzoli		

GRUPPO 38.05 - BECCHINI, VESPILLONI

Beccamorti	Necrofori	Riguardatori di tombe
Becchini	Portatori di feretri	Vespilloni

GRUPPO 38.06 - ACROBATI, PAGLIACCI, GIOCOLIERI, SUONATORI AMBULANTI E SIMILI

Acrobati	Domatori	Istruttori di animali
Artisti di circo	Equilibristi e funamboli	Pagliacci
Atleti	Ginnasti	Prestigiatori
Burattinai ambulanti	Giocolieri	Saltimbanchi
Cantastorie	Giostrai	Scultori caricaturisti ambulanti
Cavallerizzi	Illusionisti	Suonatori ambulanti
Comparse		

GRUPPO 38.07 - SPORTIVI PROFESSIONISTI

Atleti	Corridori motociclisti	Lottatori
Calciatori	Corridori motoscafisti	Paracadutisti
Canottieri	Fantini	Pugilatori
Corridori automobilisti	Giocatori di pallone	Solleventori di pesi
Corridori ciclisti		

GRUPPO 38.08 - INDOSSATRICI E MODELLE

Indossatrici	Modelle	Modelli
--------------	---------	---------

GRUPPO 38.09 - PERSONE ESERCITANTI ARTI O MESTIERI NON CLASSIFICABILI

Addetti al magazzino	Garzoni mugnai	Operai generici
Apprendisti	Industriosi	Portatrici
Commessi di bordo	Man ovali generici	Trasmissieri
Estirpatori	Operai coibentisti	

C — CONDIZIONI NON PROFESSIONALI

CLASSE 40 - PERSONE IN ATTESA DI PRIMA OCCUPAZIONE, STUDENTI E CASALINGHE

GRUPPO 40.01 - PERSONE IN ATTESA DI PRIMA OCCUPAZIONE

Persone in attesa di prima occupazione	—	—
----------------------------------------	---	---

GRUPPO 40.02 - STUDENTI, SEMINARISTI, COLLEGIALI

Collegiali Convittori	Novizi Scolari	Seminaristi Studenti
--------------------------	-------------------	-------------------------

GRUPPO 40.03 - PERSONE ATTENDENTI ALLE CURE DOMESTICHE

Attendenti a casa Casalinghe	Donne di casa	Massaie
---------------------------------	---------------	---------

CLASSE 41 - ALTRE CONDIZIONI NON PROFESSIONALI

GRUPPO 41.01 - PROPRIETARI E BENESTANTI

Agiati Benestanti	Capitalisti Possidenti	Proprietari Redditiere
----------------------	---------------------------	---------------------------

GRUPPO 41.02 - PENSIONATI

Pensionati di amministrazioni private	Pensionati di amministrazioni pubbliche	Pensionati di guerra
---------------------------------------	-----------------------------------------	----------------------

GRUPPO 41.03 - INABILI, INFERMI, RICOVERATI

Inabili Infermi	Invalidi Ospiziati	Ricoverati
--------------------	-----------------------	------------

GRUPPO 41.04 - DETENUTI

Carcerati Detenuti	Ergastolani	Reclusi
-----------------------	-------------	---------

GRUPPO 41.05 - MENDICANTI

Accattoni Girovaghi	Mendicanti Questuanti	Vagabondi Zingari
------------------------	--------------------------	----------------------

GRUPPO 41.06 - ALTRI

TABELLA DI RAGGUAGLIO TRA LA CLASSIFICAZIONE ABBREVIATA E LA CLASSIFICAZIONE SISTEMATICA DELLE PROFESSIONI, ARTI E MESTIERI
(Tav. 15)

Classi e sottoclassi della classificazione abbreviata	Gruppi della classificazione sistematica	Classi e sottoclassi della classificazione abbreviata	Gruppi della classificazione sistematica
1.11	da 1.01 a 1.09; 1.12	4.64	22.16; 22.20; 22.21
1.12	1.11	4.65	22.17; 22.22
1.13	1.10	4.66	22.18; 22.19; 22.23
1.20	da 2.01 a 2.10	4.67	da 22.05 a 22.07
1.30	da 3.01 a 3.04	4.71	da 23.01 a 23.07; 23.09; 26.06
1.41	4.01; 4.02	4.72	23.08; 23.10; 23.12; 23.13; 23.17
1.42	da 4.05 a 4.07	4.73	23.11; da 23.14 a 23.16
1.43	4.03	4.74	28.01; 28.02; 28.04; 28.05; 28.09; 38.03
1.51	da 5.01 a 5.03	4.75	28.06
1.52	5.04	4.76	da 28.10 a 28.12
1.61	da 6.01 a 6.03	4.77	28.03; 28.07; 28.08
1.62	6.04	4.81	da 24.01 a 24.06; 24.09; 24.10; 24.13
2.11	7.03 (in parte)	4.82	24.08; 24.12
2.12	7.01; 7.02; 7.04	4.83	24.07
2.13	da 7.05 a 7.09; 8.14; 10.02 (in parte)	4.84	24.11
2.21	4.04; 8.01; 8.03; 8.05; 8.06; 8.08; 8.10; 8.11	4.91	20.01; 20.02; 20.04
2.22	8.02; 8.04; 8.07; 8.09; 8.12; 8.13; 8.15; 8.17; 8.18	4.92	20.03; da 20.05 a 20.07
2.23	8.16	5.11	da 21.01 a 21.04; 21.06
2.31	7.03 (in parte)	5.12	21.05
2.32	da 9.01 a 9.08	5.20	da 25.01 a 25.07
2.40	10.01; 10.02 (in parte)	5.30	da 34.01 a 34.03
3.10	11.01; 11.02; 11.03 (in parte)	5.40	26.01; 26.02; 26.10
3.21	11.03 (in parte)	5.51	da 29.01 a 29.04
3.22	11.03 (in parte)	5.52	da 29.05 a 29.08
3.23	11.03 (in parte)	5.53	da 29.09 a 29.11; 38.02
3.24	11.03 (in parte)	5.60	da 31.01 a 31.03; 38.01
3.30	11.04; 14.01; 11.03 (in parte)	5.71	da 30.01 a 30.03
3.40	11.05	5.72	30.04
3.50	12.01; 12.02	5.73	30.05; 30.06
3.60	da 13.01 a 13.07	5.81	da 26.03 a 26.05; 26.07; 26.11; 26.12
4.11	da 14.02 a 14.05; 14.12	5.82	26.09; da 27.01 a 27.05; 27.09
4.12	14.06	5.83	da 27.06 a 27.08
4.13	da 14.07 a 14.11; 14.18	6.11	da 32.01 a 32.03; 32.07; 32.08
4.14	14.13	6.12	32.05; 32.06; 32.09; 32.10
4.15	da 14.14 a 14.16	6.13	32.04
4.16	14.17	6.21	33.01
4.21	da 16.03 a 16.06; da 16.08 a 16.12; 16.18; 16.19	6.22	da 33.03 a 33.07
4.22	16.01; 16.02; 16.07; da 16.13 a 16.17	6.23	33.02; 33.08
4.31	da 17.01 a 17.07; da 17.09 a 17.12; da 17.19 a 17.21; 38.08	6.31	35.01; 35.02
4.32	17.08	6.32	35.03
4.33	da 17.13 a 17.16	6.40	da 35.05 a 35.09; 38.05
4.34	17.17; 17.18; 35.04	6.50	da 36.01 a 36.03
4.35	15.01	6.61	37.01
4.36	15.02; 15.03; 15.04; 26.08	6.62	37.02; 37.03; 37.05; 37.07
4.41	19.01; 19.02; da 19.04 a 19.06; 19.20	6.63	37.04; 37.08; 37.09; 38.04
4.42	da 19.08 a 19.10; 19.18	6.64	37.06
4.43	19.03; 19.11 a 19.13	6.70	38.06; 38.07; 38.09
4.44	19.07; da 19.14 a 19.17; 19.19	7.11	40.01
4.50	da 18.01 a 18.06	7.12	40.02
4.61	22.01; 22.02	7.20	40.03
4.62	22.03; 22.04; da 22.08 a 22.12; 22.24	8.11	41.02
4.63	da 22.13 a 22.15	8.12	41.01
		8.21	41.03
		8.22	da 41.04 a 41.06

BID= 1575517

ISTITUTO NAZIONALE DI STATISTICA
Ufficio Regionale per il Veneto
BIBLIOTECA

N. INV. 676

Data 06/07/2004

