

ISTITUTO CENTRALE DI STATISTICA  
IX CENSIMENTO GENERALE DELLA POPOLAZIONE  
4 NOVEMBRE 1951

VOLUME VII

DATI GENERALI RIASSUNTIVI



ROMA - 1958

Vol. VII - Dati generali riassuntivi

ERRATA-CORRIGE

Pag.	Tav.	Col.	Riga	Errata	Corrige
109	17	3	6	382	5.382
109	17	4	ultima	7.787	8.327
110	17	4	5	13.399	14.399
110	17	5	51	3.761	3.861
139	20	8	61	591	1.591
215	30	24	47	3.938	6.938
221	30	penultima	22	56.529	356.529
228	30	12	40	.76	8.476
232	30	12	40	1.1106	11.106
299	34	41	ultima	433.7	433.796
310	39	ultima	penultima	.534.893	5.534.893
311	39	12	26	26.2 6	26.246
343	46	penultima	8	.423	1.423
345	46	11	20	0.073	50.073
347	46	19	47	123	—
347	46	penultima	54	9.652	69.652
349	47	15	14	3.104	43.104
351	47	17	22	1.475	2.475
352	47	5	35	4.638	4.628
354	47	9	25	—	6
395	52	penultima	62		84

## I N D I C E

AVVERTENZE . . . . .	Pag. 5
----------------------	--------

### POPOLAZIONE E TERRITORIO

TAVOLA	1 - Numero dei comuni, superficie territoriale e densità - Popolazione per sesso e provincia: residente per specie di località abitate, presente per carattere della dimora . . . . .	»	16
	» 2 - Comuni per ampiezza demografica e provincia . . . . .	»	20
	» 3 - Comuni per superficie territoriale e popolazione residente, per provincia . . . . .	»	24
	» 4 - Comuni per altitudine e popolazione residente, per provincia . . . . .	»	28
	» 5 - Frazioni geografiche abitate e disabitate per provincia: abitate per ampiezza demografica, disabitate per specie . . . . .	»	32
	» 6 - Centri abitati e disabitati per provincia: abitati per ampiezza demografica . . . . .	»	36
	» 7 - Nuclei abitati e disabitati per provincia: abitati per ampiezza demografica . . . . .	»	40
	» 8 - Parrocchie per diocesi e per ampiezza demografica . . . . .	»	44

### FAMIGLIE E CONVIVENZE

TAVOLA	9 - Famiglie e convivenze e relativi componenti per sesso, per provincia . . . . .	»	57
	» 10 - Famiglie per tipo e ampiezza . . . . .	»	59
	» 11 - Famiglie e componenti per tipo e ampiezza . . . . .	»	59
	» 12 - Famiglie e componenti per tipo e provincia . . . . .	»	62
	» 13 - Famiglie e componenti, per tipo e condizione professionale o non professionale del capo famiglia . . . . .	»	66
	» 14 - Famiglie e componenti, per condizione professionale o non professionale del capo famiglia e per provincia . . . . .	»	68
	» 15 - Famiglie per ampiezza, per condizione professionale o non professionale del capo famiglia, per regione . . . . .	»	76
	» 16 - Famiglie con il capo famiglia in condizione professionale e componenti, per tipo e per professione e posizione nella professione del capo famiglia . . . . .	»	97
	» 17 - Famiglie con il capo famiglia in condizione professionale, per numero di figli conviventi, ramo di attività economica del capo famiglia e provincia . . . . .	»	105
	» 18 - Famiglie in totale e famiglie con il capo famiglia addetto alla agricoltura, caccia e pesca, per ampiezza e per numero di componenti in condizione professionale . . . . .	»	111
	» 19 - Convivenze per specie, numero di componenti permanenti e presenti e per provincia . . . . .	»	112

### SESSO, ETÀ, STATO CIVILE, LUOGO DI NASCITA

TAVOLA	20 - Popolazione residente, per sesso, età, stato civile e regione . . . . .	»	123
	» 21 - Popolazione presente, per sesso, età, stato civile e regione . . . . .	»	144
	» 22 - Popolazione residente, per sesso, età e provincia . . . . .	»	165
	» 23 - Popolazione presente, per sesso, età e provincia . . . . .	»	178
	» 24 - Popolazione residente, per sesso, anno di nascita e stato civile . . . . .	»	191
	» 25 - Popolazione presente, per sesso, anno di nascita e stato civile . . . . .	»	195
	» 26 - Popolazione residente, per sesso, età, luogo di nascita e regione di residenza . . . . .	»	199
	» 27 - Popolazione residente per luogo di nascita e regione di residenza . . . . .	»	206
	» 28 - Longevi residenti, per sesso, anno di età, stato civile e provincia . . . . .	»	208

PROFESSIONI

TAVOLA 29	- Popolazione residente attiva e non attiva, per provincia . . . . .	Pag.	212
» 30	- Popolazione residente attiva, per sesso, professione, posizione nella professione e ramo di attività economica . . . . .	»	214
» 31	- Popolazione residente attiva, per sesso, età e professione . . . . .	»	234
» 32	- Popolazione residente attiva, per sesso, professione e regione . . . . .	»	240
» 33	- Popolazione residente attiva, per sesso, ramo di attività economica, posizione nella professione e provincia . . . . .	»	260
» 34	- Popolazione residente attiva, per sesso, ramo, classe, sottoclasse e categoria di attività economica e regione . . . . .	»	280
» 35	- Popolazione residente non attiva in età di 10 anni e più per sesso, condizione e provincia . . . . .	»	300

ISTRUZIONE

TAVOLA 36	- Popolazione residente di oltre 6 anni, per sesso, età e grado di istruzione . . . . .	»	305
» 37	- Popolazione residente di oltre 6 anni, per sesso, grado di istruzione e provincia . . . . .	»	306
» 38	- Popolazione residente attiva e non attiva in età di oltre 6 anni, per sesso e grado di istruzione: attiva, per ramo di attività economica e posizione nella professione; non attiva, per condizione non professionale . . . . .	»	308
» 39	- Popolazione residente attiva, per sesso, grado di istruzione e professione . . . . .	»	310
» 40	- Popolazione residente attiva, per grado di istruzione, settore di attività economica, posizione nella professione e provincia . . . . .	»	314
» 41	- Persone in attesa di prima occupazione, per sesso, età e grado di istruzione . . . . .	»	326
» 42	- Persone in attesa di prima occupazione, per sesso, grado di istruzione e provincia . . . . .	»	327

ABITAZIONI

TAVOLA 43	- Abitazioni occupate e non occupate, stanze e vani accessori, per provincia . . . . .	»	330
» 44	- Abitazioni occupate e non occupate per servizio installato e provincia . . . . .	»	334
» 45	- Abitazioni occupate e non occupate, per titolo di godimento e provincia . . . . .	»	336
» 46	- Abitazioni occupate in proprietà, per condizione professionale o non professionale del capo famiglia; stanze, famiglie e abitanti . . . . .	»	340
» 47	- Abitazioni occupate in affitto, per condizione professionale o non professionale del capo famiglia; stanze, famiglie e abitanti . . . . .	»	348
» 48	- Abitazioni occupate, per numero di stanze e numero di abitanti e per regione . . . . .	»	356
» 49	- Abitazioni occupate per grado di affollamento; stanze, famiglie e abitanti; per provincia . . . . .	»	360
» 50	- Abitazioni occupate per grado di affollamento, condizione professionale o non professionale del capo famiglia; stanze, famiglie e abitanti; per regione . . . . .	»	364

STRANIERI

TAVOLA 51	- Stranieri residenti e presenti, per sesso e cittadinanza . . . . .	»	381
» 52	- Stranieri residenti e presenti, per sesso, cittadinanza e provincia di dimora in Italia . . . . .	»	382
» 53	- Stranieri residenti in condizione professionale, per professione, ramo di attività economica e posizione nella professione . . . . .	»	396

ALLEGATI . . . . .	»	405
--------------------	---	-----



## AVVERTENZE

Le presenti « avvertenze » hanno lo scopo di eliminare le eventuali incertezze che possono sorgere nella interpretazione dei dati, allorchè si consultano le tavole statistiche contenute nel volume. A tal fine si è ritenuto necessario definire le modalità cui fanno riferimento i dati indicati nelle predette tavole ogni qualvolta esse modalità possano far sorgere dubbi sul loro preciso significato.

**1. - Provincia.** — La denominazione e la superficie territoriale delle Provincie fanno riferimento alla data di censimento (4 novembre 1951). La superficie territoriale (espressa in ettari) è quella risultante dai dati forniti, per i singoli Comuni, dagli Uffici Tecnici del Catasto o Erariali; eventuali differenze con i dati relativi al Censimento generale della popolazione del 21 aprile 1936 sono da ascrivere a variazioni territoriali o a rettifiche per accertamenti intervenuti successivamente.

Le variazioni territoriali provinciali che hanno avuto esecuzione, successivamente alla data di censimento, fino al 30 giugno 1954, risultano da apposita nota in calce alla tavola.

**2. - Frazione geografica.** — Quota parte di territorio comunale comprendente di norma un centro abitato, nonchè nuclei abitati e case sparse circoscrivibili gravitanti sul centro. Sono considerate, inoltre, frazioni geografiche a se stanti, anche se disabitate:

- a) le isole amministrative, cioè le parti di territorio comunale separate, da quella comprendente la casa comunale, dal territorio di altro o di altri Comuni e le isole marittime e lacuali;
- b) le zone di territorio comprendenti nuclei o case sparse gravitanti su centri abitati di altri Comuni;
- c) le zone di territorio di alta montagna completamente disabitata, le paludi, gli acquitrini e i laghi appartenenti ad un solo Comune, purchè di una certa ampiezza;
- d) la parte di lago spettante a ciascun Comune, qualora il lago risulti diviso tra più Comuni;
- e) le zone di territorio in contestazione tra due o più Comuni.

**3. - Località abitate.** — Aggregati più o meno grandi di case che, ai fini dell'insediamento della popolazione, si distinguono in: « centro abitato », « nucleo abitato », « case sparse ».

— **Centro abitato.** — Aggregato di case contigue o vicine con interposte strade, piazze e simili, o comunque brevi soluzioni di continuità, caratterizzato dall'esistenza di servizi od esercizi pubblici determinanti un luogo di raccolta ove sogliono concorrere anche gli abitanti dei luoghi vicini, per ragioni di culto, istruzione, affari, approvvigionamenti e simili.

Sono considerati « centri temporanei » le località turistiche, di cura e di villeggiatura non abitate continuamente, aventi, però, nel periodo di attività stagionale, i requisiti di centro abitato

— **Nucleo abitato.** — Aggregato di case, con almeno cinque famiglie, privo del luogo di raccolta che caratterizza il centro abitato. Il carattere di nucleo abitato è, inoltre, riconosciuto:

- a) al gruppo, anche minimo, di case vicine tra loro, situate in zona montana, quando vi abitino almeno due famiglie e le condizioni della viabilità siano tali da rendere difficili e comunque non frequenti i rapporti con le altre località abitate;

b) all'aggregato di case (dirute o non dirute) in zona montana, già sede di popolazione e, alla data di censimento, disabitato per il noto fenomeno dello spopolamento montano;

c) ai fabbricati di aziende agricole e zootecniche (cascine, fattorie, masserie, ecc.), anche se costituiti da un solo edificio, purchè il numero delle famiglie in esso abitanti non sia inferiore a cinque;

d) ai conventi, alle case di cura, alle colonie climatiche e sanatoriali, agli orfanotrofi, alle case di correzione e alle scuole convitto situati in aperta campagna;

e) agli edifici distanti da centri e nuclei abitati, con servizi od esercizi pubblici (stazione ferroviaria, centrale idroelettrica, spaccio, chiesa, ecc.), purchè negli stessi o nelle eventuali case prossime, da comprendere nel nucleo, abitino almeno due famiglie.

— **Cas sparse.** — Case disseminate per la campagna o situate lungo strade a distanza tale tra loro da non poter costituire nemmeno un nucleo abitato.

**4. - Circostrizioni ecclesiastiche (Parrocchie e Diocesi)** — Per *Parrocchia* si intende la circoscrizione affidata, per la cura delle anime, ad un Parroco. Per *Diocesi* si intende la circoscrizione territoriale, di norma comprendente più Parrocchie, sulla quale si estende la giurisdizione spirituale e l'autorità ecclesiastica di un Vescovo.

**5. - Altitudine.** — L'altitudine considerata ai fini della Tav. 4 si riferisce, in linea di massima, a quella del centro principale del comune, nel quale è normalmente ubicata la casa comunale.

**6. - Popolazione residente.** — È costituita dal complesso delle persone aventi, alla data di censimento, la dimora abituale in un dato Comune, anche se non iscritte nel registro della popolazione stabile, tanto se presenti quanto se temporaneamente assenti dal Comune, alla data medesima, per una delle seguenti ragioni: a) affari, diporto, breve cura e simili; b) balatico (bambini dati a balia); c) istruzione, riabilitazione, noviziato religioso; d) servizio militare di leva, di richiamo, di volontario (esclusi i dispersi in guerra); e) servizio statale all'estero; f) missione fuori sede; g) attività svolte continuativamente in Comune diverso da quello di abitazione della famiglia, sempre che il rientro in famiglia ricorresse almeno settimanalmente; h) lavori stagionali o comunque temporanei; i) mancanza di sede fissa di lavoro; l) imbarco su navi della marina militare o mercantile; m) ricovero temporaneo in luoghi di cura o di assistenza, compreso il ricovero in istituti psichiatrici di durata inferiore a tre anni; n) detenzione in attesa di giudizio o condanna a pena inferiore a 5 anni o confino.

Nella popolazione residente di ciascun Comune sono compresi: gli sfollati per eventi bellici che in esso hanno conservato l'iscrizione anagrafica, pur alloggiando fuori del territorio del Comune stesso, nel quale non hanno potuto ancora far ritorno per cause indipendenti dalla loro volontà; i cittadini italiani profughi da territori non più amministrati dall'Italia dopo l'ultima guerra, che, alla data di censimento, si trovavano nel territorio del Comune.

**7. - Popolazione presente.** — È costituita dalle persone presenti in un dato Comune, alla data di censimento, tanto se residenti nel Comune, quanto se residenti in altri Comuni o all'estero.

**8. - Densità demografica delle provincie.** — Rapporto fra il totale della popolazione residente di ciascuna Provincia e la superficie territoriale della Provincia espressa in Km<sup>2</sup>; il tutto, con riferimento alla data di censimento.

**9. - Assenza temporanea.** — Riguarda coloro che, alla data di censimento, erano assenti dal Comune di residenza per una qualsiasi delle ragioni di cui al punto 6.

**10. - Famiglia.** — Ai fini del censimento, per *famiglia* s'intende un insieme di persone legate da vincoli di matrimonio, parentela, affinità, adozione, affiliazione, tutela o da vincoli affettivi, coabitanti ed aventi dimora abituale nello stesso comune, che normalmente provvedono al soddisfacimento dei bisogni mediante la messa in comune di tutto o parte del reddito di lavoro o patrimoniale da esse percepito. Fanno altresì parte della famiglia, in qualità di membri aggregati, le persone di servizio e quelle che assolvono, dietro retribuzione, altri specifici servizi di ordine superiore (precettori, dame di compagnia, ecc.), purchè risultino coabitanti e conviventi con la famiglia in questione, nonchè i dozzinanti e i pensionanti.

La suddetta definizione include, come caso limite, anche la famiglia composta di una sola persona, che si ha quando un individuo provvede ai propri bisogni in tutto o in parte mediante il proprio reddito da lavoro o da patrimonio.

— *Capo famiglia* è la persona considerata tale dai componenti la famiglia, anche se non sopporti il carico familiare.

Nel presente volume le famiglie sono state suddivise in quattro tipi:

— *Famiglie di tipo A*, se composte di solo capo famiglia (con o senza membri aggregati);

— *Famiglie di tipo B*, se composte di capo famiglia e coniuge (con o senza membri aggregati);

— *Famiglie di tipo C*, se composte di capo famiglia, coniuge e figli (con o senza membri aggregati). Sono da considerarsi di tipo C anche le famiglie in cui manca il coniuge, cioè composte di capo famiglia e figli (con o senza membri aggregati);

— *Famiglie di tipo D*, se composte di capo famiglia, coniuge, figli, ascendenti e o altri parenti (con o senza membri aggregati). Sono da considerarsi di tipo D anche le famiglie in cui mancano il coniuge o i figli oppure il coniuge e i figli, cioè le famiglie composte: di capo famiglia, figli, ascendenti e o altri parenti, o di capo famiglia, coniuge, ascendenti e o altri parenti, oppure di capo famiglia, ascendenti e o altri parenti (con o senza membri aggregati).

**11. - Convivenza.** — Per *convivenza* s'intende un insieme di persone non legate da vincoli di matrimonio, parentela, affinità e simili, normalmente coabitanti per motivi religiosi, di cura, di assistenza, militari, di pena e simili, aventi dimora abituale nello stesso comune e che provvedono al soddisfacimento dei bisogni mediante la messa in comune di redditi da lavoro o da patrimonio, ovvero sono a carico di amministrazioni pubbliche o enti vari. Le persone addette alla convivenza per ragioni d'impiego e di lavoro, se vi convivono abitualmente, sono considerate come membri della convivenza, purchè non costituiscano famiglie a se stanti.

Le persone ospitate in alberghi, locande, pensioni e simili non costituiscono convivenza, anche se abitualmente conviventi.

**12. - Età.** — È misurata in anni compiuti. Così ad es.:

1 anno: dalla nascita fino al 1° anno compiuto (cioè fino al 1° compleanno);

2 anni: dal 1° anno compiuto fino al 2° anno compiuto (cioè fino al 2° compleanno);

3 anni: dal 2° anno compiuto fino al 3° anno compiuto (cioè fino al 3° compleanno);

.....  
fino a 5 anni: dalla nascita fino al 5° anno compiuto (cioè fino al 5° compleanno);

da 5 a 10 anni: dal 5° anno compiuto fino al 10° anno compiuto (cioè fino al 10° compleanno);

.....  
oltre 100 anni: dal 100° anno compiuto in poi.

È da avvertire che i casi di censiti in età ignota sono stati eliminati mediante accertamenti presso i Comuni di residenza e di nascita dei censiti stessi: i rarissimi casi per i quali non è stato possibile accertare l'esatta data di nascita sono stati eliminati in base alle altre notizie del foglio di censimento interferenti con l'età.

Nella tav. 27 sono riportati alcuni dati sui longevi, cioè sulle persone in età di oltre 90 anni.

**13. - Luogo di nascita.** — Per *luogo di nascita* si intende il Comune nella cui circoscrizione risulta situata la località abitata in cui si verificò la nascita; la circoscrizione è riferita alla situazione esistente al 4 novembre 1951.

Pertanto si considerano nati: *nel Comune di residenza*, coloro che sono nati in una qualsiasi località abitata del Comune nel quale risiedevano al 4 novembre 1951; *in altro Comune della stessa provincia*, coloro che sono nati in un Comune diverso da quello di residenza, ma compreso nella provincia cui il Comune di residenza appartiene; *in altra provincia della stessa regione*, coloro che sono nati in un qualsiasi Comune di una provincia diversa da quella che comprende il Comune di residenza, ma facente parte della stessa regione; *in altra regione*, coloro che sono nati in qualsiasi Comune di una regione diversa da quella cui appartiene il Comune di residenza.

**14. - Popolazione attiva (in condizione professionale) e popolazione non attiva (in condizione non professionale).** — I dati sulla popolazione attiva e sulla popolazione non attiva si riferiscono ai censiti in età da 10 anni in poi. La *popolazione attiva* è costituita: a) dai censiti che alla data di censimento risultavano esercitare una professione, arte o mestiere, in proprio o alle dipendenze altrui; b) dai censiti disoccupati, cioè da coloro che, avendo perduto una precedente occupazione, erano alla ricerca di una nuova occupazione; c) da altre categorie di censiti temporaneamente impediti di esercitare una precedente professione, arte o mestiere. A questo ultimo gruppo appartengono i militari (di leva, volontari e richiamati), i ricoverati temporaneamente in luoghi di cura o assistenza, i detenuti in attesa di giudizio o condannati a pena inferiore a 5 anni.

La *popolazione non attiva* è costituita: a) dai censiti in attesa di prima occupazione; b) dai censiti in altra condizione non professionale, in quanto studenti, donne attendenti alle cure domestiche, proprietari, benestanti, pensionati, infermi o ricoverati in luoghi di cura o di assistenza a tempo indeterminato, inabili permanenti, detenuti condannati a pena di 5 anni e più, persone viventi a carico della pubblica beneficenza, mendicanti, prostitute. Le donne attendenti alle cure domestiche sono incluse nelle condizioni non professionali, anche se occasionalmente o saltuariamente esercitano un'attività lavorativa.

**15. - Professioni, arti e mestieri; condizioni non professionali.** — Per *professione, arte o mestiere* si intende l'attività individuale esercitata dalle persone componenti la popolazione economicamente attiva. La specificazione della professione, arte o mestiere, cioè la « qualificazione tecnologica » dell'attività individuale, è determinata dal genere di lavoro o di servizio esplicato (ad esempio: industriale, commerciante, medico, contabile, giardiniere, zappatore, ebanista, montatore elettricista).

Per le persone che alla data del censimento risultarono esercitare due o più professioni, arti o mestieri è stata considerata l'attività individuale principale, intendendo per tale l'attività che, per continuità di lavoro o importanza economica o per altre considerazioni, era da ritenersi la più importante.

Per le persone addette al culto e per i militari di carriera esercitanti una professione non inerente all'esercizio del culto o all'attività tipicamente militare è stata considerata l'attività individuale di tipo civile rientrando nel gruppo delle professioni liberali o negli altri gruppi di professioni, arti o mestieri (ad es.: per un sacerdote secolare esercitante la professione di insegnante presso una scuola pubblica o privata si è considerata la professione di « insegnante »; per una suora infermiera si è considerata la professione di « infermiera »; per un capitano medico si è considerata la professione di « medico », e così via).

Per le persone disoccupate e per quelle che erano temporaneamente impediti di esercitare una precedente professione, arte o mestiere, è stata considerata la professione esercitata rispettivamente, prima della disoccupazione o delle altre cause di temporaneo impedimento (servizio militare, ricovero in luogo di cura, detenzione, ecc.).

Una discriminazione fondamentale delle professioni, arti o mestieri è basata sul criterio della prevalenza dello sforzo fisico o di quello intellettuale nelle persone che esplicano il lavoro. Le attività che richiedono un lavoro prevalentemente intellettuale sono designate come « professioni ed arti liberali » o soltanto « professioni ». Le attività che richiedono invece un lavoro prevalentemente fisico sono designate come « arti e mestieri ».

Le persone *in condizione non professionale* sono quelle che alla data del censimento non esercitavano alcuna professione, arte o mestiere, in relazione a quanto risulta dalla definizione della popolazione non attiva riportata al precedente punto 16.

Ai fini del censimento del 1951, tutte le voci di attività individuali e di condizioni non professionali sono state raccolte in una sistematica « Classificazione delle professioni, arti e mestieri e delle condizioni non professionali » riportata in allegato al presente volume. Come risulta da tale classificazione, dette voci sono 6.932, distribuite in 374 gruppi e 40 classi.

Lo spoglio dei dati è stato effettuato in maniera analitica sulla base dei 374 gruppi previsti dalla suddetta classificazione sistematica e i risultati secondo questa analisi sono riportati per la popolazione attiva alla Tav. 31 e per la popolazione non attiva alla Tav. 34. Nelle altre tavole in cui sono esposti i dati relativi alle professioni, queste risultano sintetizzate secondo uno schema di classificazione « abbreviata » delle professioni, arti o mestieri. Una tabella di ragguglio tra i raggruppamenti della classificazione « abbreviata » ed i gruppi della classificazione « sistematica » è riportata in allegato al presente volume a pag. 455.

**16. - Posizioni nella professione.** — Per *posizione nella professione* si intende la condizione della persona espletante un'attività economica in rapporto all'impresa in cui viene svolta l'attività stessa. Tale condizione può anche designarsi come la « qualificazione economica » della professione, arte o mestiere.

Nel presente volume le posizioni nella professione sono state generalmente raggruppate nei seguenti cinque gruppi comprendenti ciascuno le posizioni indicate.

#### A - IMPRENDITORI E LIBERI PROFESSIONISTI

— *Conduttori agricoli non coltivatori*, coloro che gestiscono in conto proprio un'azienda agricola, forestale, zootecnica o per la caccia o per la pesca, nella quale però non impiegano l'opera manuale propria o di familiari, bensì quella di salariati, compartecipanti o coloni parziari.

— *Imprenditori in attività non agricola*, coloro che gestiscono in conto proprio un'azienda industriale, commerciale, ecc., nella quale però non impiegano l'opera manuale propria nè quella di familiari bensì esclusivamente quella di dipendenti retribuiti.

— *Liberi professionisti e simili*, coloro che esercitano in conto proprio, una professione o arte liberale, senza o con l'aiuto di personale retribuito.

#### B - LAVORATORI IN PROPRIO

— *Conduttori coltivatori*, coloro che gestiscono un'azienda agricola, forestale, ecc. con o senza l'ausilio di salariati o di compartecipanti, nella quale impiegano l'opera manuale propria o quella dei familiari.

— *Coloni parziari* (mezzadri, terziari, ecc.), coloro che coltivano un fondo avuto a colonia parziaria.

— *Lavoratori in proprio in azienda non agricola*, coloro che gestiscono, in conto proprio, una piccola azienda (piccola industria, bottega artigiana, negozio e simili), partecipandovi col lavoro manuale, eventualmente con l'aiuto di familiari, avendo o no personale retribuito alle proprie dipendenze.

#### C - DIRIGENTI E IMPIEGATI

— *Dirigenti di azienda agricola*, coloro che esercitano, contro retribuzione, funzioni direttive (tecniche o amministrative) o di rappresentanza di tutta o parte notevole di un'azienda agricola, zootecnica o per la caccia o per la pesca.

— *Dirigenti di azienda non agricola*, coloro che esercitano, contro retribuzione, funzioni direttive (tecniche o amministrative) o di rappresentanza di tutta o parte notevole di un'azienda industriale, commerciale ecc. I dipendenti dello Stato (civili e militari) sono stati considerati dirigenti se di grado VI o superiore oppure se esercitavano attività con funzioni direttive indipendentemente dal grado (capi di istituti di istruzione, ecc.); gli addetti al culto sono stati considerati dirigenti se vescovi, capi di convivenze religiose, parroci e similari.

— *Impiegati di azienda agricola*, coloro che esercitano, contro retribuzione, funzioni esecutive in aziende agricole, zootecniche, ecc.

— *Impiegati di azienda non agricola*, coloro che esercitano, contro retribuzione, funzioni esecutive in una azienda industriale, commerciale, ecc.

#### D - LAVORATORI DIPENDENTI

— *Compartecipanti agricoli*, coloro che eseguono, nel corso di un'annata agraria, una parte di lavori necessari ad una coltivazione legnosa oppure tutti o parte dei lavori necessari ad una coltivazione erbacea, ricevendo come corrispettivo una quota parte del prodotto.

— *Lavoratori agricoli a contratto annuo* (salariati fissi e simili), coloro che prestano, contro retribuzione, un lavoro manuale agricolo e sono assunti a contratto annuo o per non meno di 200 giorni.

— *Lavoratori agricoli a giornata* (obbligati, avventizi e simili), coloro che prestano, contro retribuzione, un lavoro manuale agricolo e sono assunti a giornata o per meno di 200 giorni.

— *Operai e posizioni assimilate*, coloro che prestano, contro retribuzione, in azienda non agricola lavoro manuale richiedente specifiche capacità (operai specializzati e qualificati) o attitudini e conoscenza conseguibili con breve tirocinio (operai comuni, manovali specializzati, apprendisti).

— *Lavoranti a domicilio*, coloro che lavorano in casa propria, non prendendo direttamente i lavori dai clienti, bensì per commissione da uno o più fabbricanti, commercianti o artigiani.

— *Manovali comuni*, coloro che prestano, contro retribuzione, in azienda non agricola, lavoro manuale non richiedente specifiche capacità nè attitudini rimanendo adibiti ad operazioni di pulizia, di trasporto, di carico e scarico e simili.

— *Subalterni e posizioni assimilate*, uscieri, bidelli, fattorini, portieri, guardiani e, in genere, coloro che prestano consimili servizi o servizi affini presso pubbliche amministrazioni, aziende, stabilimenti, alberghi, famiglie private, ecc.

— *Addetti ai servizi domestici*, donne di servizio, domestici, camerieri, cuochi, guardarobieri e, in genere, coloro che prestano servizi domestici presso famiglie.

#### E - COADIUVANTI

— *Coadiuvanti in azienda agricola*, coloro che essendo parenti o affini di un conduttore di azienda agricola e con esso generalmente coabitanti prestano lavoro nell'azienda, senza corrispettivo di una prefissata retribuzione contrattuale.

— *Coadiuvanti in azienda non agricola*, coloro che essendo parenti o affini di un titolare di azienda commerciale, artigiana ecc. e con esso generalmente coabitanti prestano lavoro nell'azienda senza corrispettivo di una prefissata retribuzione contrattuale.

**17. - Rami di attività economica.** — Per *ramo di attività economica* s'intende il campo di attività in cui viene esercitata la professione, arte o mestiere e la sua indicazione risponde all'esigenza della « qualificazione istituzionale » della professione stessa.

In base alla classificazione delle attività economiche predisposta per il censimento generale dell'industria e del commercio e per il censimento generale della popolazione del 1951, i rami di attività economica sono dieci, e cioè: agricoltura, caccia e pesca; industrie estrattive; industrie manifatturiere; costruzioni e impianti; energia elettrica, gas, acqua; trasporti e comunicazioni; commercio; servizi vari; credito e assicurazione; pubblica

amministrazione. Ogni ramo è distinto in « classi » e queste, a volte, in « sottoclassi »: ogni classe e sottoclasse, infine, è ulteriormente articolata in « categorie », le quali costituiscono le componenti fondamentali della classificazione.

In alcune tavole i rami di attività economica risultano variamente raggruppati.

**18. - Grado di istruzione.** — Si riferisce al più alto titolo di studio conseguito in qualsiasi scuola (pubblica o privata, italiana o straniera, anche all'estero) e non alla più alta classe o al più alto corso frequentato con successo.

**Laureati.** — Coloro che, avendo seguito un corso completo di studi universitari (della durata minima di quattro anni), hanno conseguito un diploma di laurea.

Nelle tavole in cui i dati relativi ai laureati sono esposti secondo il tipo di laurea, nel gruppo « Altri » sono compresi i laureati in medicina veterinaria, in lingua e letterature straniere, orientali ed europee, e i laureati in possesso di una laurea non specificata.

**Diplomati.** — Coloro che hanno conseguito un diploma di maturità o di abilitazione di scuola media superiore (maturità classica, scientifica, artistica, abilitazione magistrale, abilitazione tecnica) che consenta l'accesso ad una o più facoltà universitarie, o che abbia fine a se stesso (diploma di ostetricia, diploma di conservatorio di musica o d'istituto d'arte, ecc.). Tra i diplomati sono comprese anche le persone che hanno conseguito un'abilitazione specifica dopo un corso di studi universitari della durata inferiore a quattro anni (diploma di statistica, di vigilanza alle scuole elementari).

Nelle tavole in cui i dati relativi ai diplomati sono esposti secondo il tipo di diploma, nel gruppo « Altri » sono compresi coloro che hanno conseguito l'abilitazione agraria, commerciale, per geometri, industriale, nautica, e coloro che hanno conseguito il diploma di ragioniere, perito industriale, agrimensore, ostetrica; nel gruppo dei diplomati di « altri istituti o scuole » sono compresi coloro che sono in possesso di un diploma rilasciato dalle università o di un diploma non specificato altrove.

**Forniti di licenza di scuola media inferiore.** — Coloro che hanno conseguito una licenza di scuola media inferiore che consenta l'accesso alle scuole medie superiori (licenza di scuola media) o a determinate scuole tecniche o professionali (licenza d'avviamento professionale, licenza di scuola d'arte o d'istituto d'arte). Nelle tavole le persone in possesso della licenza ginnasiale sono state comprese fra i « forniti di licenza di scuola media inferiore unica », coloro che erano in possesso di diploma di scuola tecnica, istituto professionale, ecc., sono stati compresi fra i « forniti di licenza di scuola di avviamento professionale e altri ».

**Forniti di titolo di studio di scuola elementare.** — Coloro che hanno conseguito il certificato di proscioglimento (3<sup>a</sup> elementare), o la licenza elementare, o il certificato rilasciato da un corso di scuola popolare di tipo B (assimilabile al certificato di proscioglimento) o di tipo C (assimilabile alla licenza elementare).

**Privi di titolo di studio, alfabeti.** — Coloro che hanno dichiarato di saper leggere e scrivere, ma che non hanno conseguito neanche il minimo titolo di studio di scuola elementare (certificato di proscioglimento).

**Analfabeti.** — Coloro che hanno dichiarato di non saper nè leggere nè scrivere (analfabeti completi) e coloro che hanno dichiarato di saper solo leggere o solo scrivere (semi-analfabeti).

**19. - Abitazione.** — Per *abitazione* si intende un insieme di vani, o anche un solo vano, funzionalmente destinato all'abitare, che disponga di ingresso indipendente su strada, pianerottolo, cortile, terrazza, ballatoio e simili, e che alla data di censimento era occupato o era destinato ad essere occupato da una famiglia oppure da più famiglie coabitanti. Sono comprese nelle abitazioni tutte le costruzioni in legno destinate all'abitare aventi sempre, però, i caratteri dell'igiene, della stabilità, ecc. Sono escluse, invece: le costruzioni rurali abitate soltanto durante i lavori agricoli stagionali dagli addetti ai lavori stessi; le abitazioni con diritto di extraterritorialità (ambasciate, ecc.); i locali ad uso delle convivenze (caserme, conventi, ospedali, ecc.); i locali adibiti esclusivamente all'esercizio di una attività economica (uffici, laboratori, gabinetti medici, ecc.).

Sono considerate « abitazioni occupate » le abitazioni in cui alloggiavano abitualmente una o più famiglie residenti in un dato Comune; sono considerate tali anche le camere di albergo costituenti appartamento a sè stante, semprechè occupate abitualmente da persone residenti nel Comune. Ne consegue che gli abitanti relativi alle dette abitazioni sono quelli residenti (presenti o assenti alla data di censimento), il cui ammontare può



esserc inferiore, anche in misura sensibile, alla popolazione residente del Comune a causa delle eventuali aliquote di detta popolazione (membri permanenti di convivenze, senza tetto, sfollati, ecc.) che non dispongono di abitazione nel Comune di iscrizione anagrafica.

Sono considerate « abitazioni non occupate » le abitazioni costruite, restaurate o trasformate di recente e ancora non abitate, quelle sfitte per qualsiasi ragione o anche occupate, periodicamente o no, da famiglia che abbia altrove la dimora abituale. Le camere di albergo costituenti appartamento a sè stante, non occupate abitualmente da persone residenti nel Comune, sono state considerate come locali della convivenza e, pertanto, non sono state rilevate.

**20. - Altri alloggi.** — Si intendono tutti gli alloggi non destinati funzionalmente all'abitare (alloggi di fortuna) che alla data di censimento risultarono occupati da una o più famiglie residenti, presenti o assenti alla data di censimento (ad es. grotte, baracche, cantine, magazzini, negozi, uffici, locali di scuole e caserme, alloggi in campi profughi, archi di mura antiche e di ponti, carrozzoni ambulanti). Sono comprese negli altri alloggi anche le camere di albergo isolate (non costituenti appartamento), semprechè dimora non provvisoria di persone residenti nel Comune.

**21. - Vano utile (stanza); vano accessorio.** — Per *vano utile* (stanza) si intende il vano che abbia luce e aria dirette ed un'ampiezza tale da contenere almeno un letto. La cucina, l'ingresso, nonchè i vani ricavati dalle soffitte, se in possesso dei requisiti citati sono considerati stanze. Le stanze che compongono le abitazioni comprendono sia quelle destinate esclusivamente ad abitazione, sia quelle destinate esclusivamente ad altro uso (ad es. laboratorio, ufficio, studio professionale), sia quelle, infine, destinate promiscuamente ad abitazione e altro uso.

Per *vano accessorio* si intende il vano che non riceva luce o aria diretta o che non abbia un'ampiezza sufficiente a contenere un letto o che, pur avendo tali requisiti, sia destinato, per costruzione o successiva trasformazione, ai servizi igienici (bagno, toletta, latrina) oppure al disimpiego di altri vani (corridoio e simili).

**22. - Servizi installati.** — Per *cucina* si intende il vano (utile o accessorio) con almeno uno dei due seguenti requisiti: impianto fisso per la cottura delle vivande; impianto fisso di acquaio per la rigovernatura delle stoviglie.

Per quanto riguarda l'acqua potabile di acquedotto e la latrina, l'espressione « esterna » vuol significare che il servizio è ubicato o nel corpo del fabbricato che comprende l'abitazione (ballatoi, pianerottoli, cortili, ecc.) o, eventualmente, nel giardino od orto annessi al fabbricato medesimo, e si considera a disposizione dei soli abitanti del fabbricato e non del pubblico in genere.

Tra le abitazioni fornite di bagno sono comprese anche quelle che dispongono di sola doccia.

Poichè alla data del censimento l'uso per cucina del gas in bombole era ancora scarsamente diffuso, non è stata effettuata la rilevazione di tale servizio.

Per abitazioni sfornite di acqua potabile e di latrina si intendono quelle che non dispongono di tali servizi nè all'interno, nè all'esterno; per abitazioni sfornite di qualsiasi servizio s'intendono quelle che non dispongono nemmeno di cucina.

**23. - Titolo di godimento delle abitazioni.** — Dei titoli di godimento sono stati posti in evidenza: proprietà e usufrutto, affitto (compreso il subaffitto). Per « altro titolo » s'intende l'enfiteusi, il godimento per prestazione di servizi (coloni parziari, portieri, guardiani, ecc.), l'uso gratuito.

**24. - Grado di affollamento.** — Per *grado di affollamento* di un'abitazione si intende il rapporto tra il numero degli abitanti ed il numero di stanze che compongono l'abitazione stessa.


Ai fini della determinazione del grado di affollamento sono state prese in considerazione le sole stanze adibite esclusivamente o promiscuamente ad abitazione (con esclusione, quindi, delle stanze adibite esclusivamente ad altro uso).



Secondo il grado di affollamento le abitazioni sono state distinte in: *non affollate*, se occupate in media da non più di una persona per stanza; *affollate*, se occupate da più di una e fino a due persone per stanza; *sovraffollate*, se occupate da più di due persone per stanza.

Le abitazioni sovraffollate inoltre sono distinte in: abitazioni sovraffollate di I grado, se occupate in media da più di due e fino a tre persone per stanza; di II grado, se occupate da più di tre e fino a quattro persone per stanza; di III grado, se occupate da oltre quattro persone per stanza.

**25. - Stranieri.** — Sono considerati *stranieri* coloro che alla data del censimento non avevano la cittadinanza italiana, indipendentemente dal luogo di nascita e dalla nazionalità. Per stranieri residenti si intendono coloro che avevano la dimora abituale in Italia; per stranieri presenti coloro che avevano la dimora temporanea. I dati relativi agli apolidi figurano come gruppo a sè stante, senza distinzione di cittadinanza.



# POPOLAZIONE E TERRITORIO

TAV. I - Numero dei comuni, superficie territoriale e densità - Popolazione per sesso

PROVINCIE E REGIONI	Numero del comuni	Superficie territoriale  ha	Densità  ab./km <sup>2</sup>	POPOLAZIONE								
				nei centri			nei nuclei			nelle case sparse		
				M	F	MF	M	F	MF	M	F	MF
Alessandria . . . . .	187	356.067	134	165.320	179.948	345.268	24.231	22.931	47.162	44.392	40.900	85.292
Asti . . . . .	120	151.076	148	61.978	67.327	129.305	13.976	13.096	27.072	35.214	32.709	67.923
Cuneo . . . . .	249	690.314	84	151.791	165.508	317.299	47.626	44.263	91.889	89.779	81.511	171.290
Novara . . . . .	156	359.405	118	167.900	186.270	354.170	21.526	21.577	43.103	12.947	12.688	25.635
Torino . . . . .	301	683.014	210	577.521	643.089	1.220.610	53.189	53.338	106.527	54.119	51.745	105.864
Vercelli . . . . .	167	300.048	127	142.086	160.932	303.018	24.125	25.783	49.908	13.713	13.129	26.842
<b>Piemonte . . . . .</b>	<b>1.180</b>	<b>2.539.924</b>	<b>139</b>	<b>1.266.596</b>	<b>1.403.074</b>	<b>2.669.670</b>	<b>184.673</b>	<b>180.988</b>	<b>365.661</b>	<b>250.164</b>	<b>232.682</b>	<b>482.846</b>
<b>Valle d'Aosta . . . . .</b>	<b>73</b>	<b>326.226</b>	<b>29</b>	<b>30.919</b>	<b>30.835</b>	<b>61.754</b>	<b>11.905</b>	<b>11.527</b>	<b>23.432</b>	<b>4.490</b>	<b>4.484</b>	<b>8.954</b>
Bergamo . . . . .	236	275.892	252	250.716	269.045	519.761	51.925	50.400	102.325	98.218	36.322	74.540
Brescia . . . . .	196	474.916	181	314.743	332.822	647.565	53.670	50.367	104.037	55.108	51.533	106.641
Como . . . . .	231	206.684	272	225.870	247.182	473.052	31.779	31.070	62.849	13.341	13.262	26.603
Cremona . . . . .	112	175.569	217	145.102	152.552	297.654	36.000	32.787	68.787	8.058	7.317	15.375
Mantova . . . . .	70	233.941	182	119.232	126.031	245.263	38.078	35.800	73.878	54.606	51.006	105.612
Milano . . . . .	245	275.815	908	1.100.058	1.209.978	2.310.036	83.315	76.706	160.021	18.112	16.984	35.096
Pavia . . . . .	186	296.470	171	194.116	207.115	401.231	38.390	35.460	73.850	16.334	15.096	31.430
Sondrio . . . . .	78	321.220	48	55.633	58.770	114.403	15.991	16.199	32.190	3.510	3.390	6.900
Varese . . . . .	122	119.871	398	197.655	220.778	418.433	14.647	14.720	29.367	14.590	14.665	29.255
<b>Lombardia . . . . .</b>	<b>1.476</b>	<b>2.380.378</b>	<b>276</b>	<b>2.603.125</b>	<b>2.824.273</b>	<b>5.427.398</b>	<b>363.795</b>	<b>343.509</b>	<b>707.304</b>	<b>221.877</b>	<b>209.575</b>	<b>431.452</b>
Bolzano . . . . .	106	740.045	45	109.520	114.571	224.091	13.014	12.618	25.632	43.065	41.112	84.177
Trento . . . . .	179	621.266	64	159.673	169.338	329.011	18.882	18.198	37.080	14.717	13.896	28.613
<b>Trentino-Alto Adige . . . . .</b>	<b>285</b>	<b>1.361.311</b>	<b>54</b>	<b>269.193</b>	<b>283.909</b>	<b>553.102</b>	<b>31.896</b>	<b>30.816</b>	<b>62.712</b>	<b>57.782</b>	<b>55.008</b>	<b>112.790</b>
Belluno . . . . .	69	367.563	65	78.559	82.943	161.502	19.818	19.524	39.342	19.025	18.400	37.425
Padova . . . . .	105	214.157	334	147.387	162.036	309.423	30.181	29.783	59.964	174.688	170.964	345.652
Rovigo . . . . .	51	180.412	198	86.638	90.170	175.808	29.399	28.981	58.380	62.507	61.268	123.775
Treviso . . . . .	94	247.662	247	138.153	150.893	289.046	26.455	26.682	53.137	136.843	133.774	270.617
Venezia . . . . .	43	245.846	301	221.750	238.187	459.937	28.526	27.827	56.353	115.463	108.697	224.160
Verona . . . . .	97	309.652	208	185.167	200.850	386.017	58.598	56.332	114.930	73.854	70.735	144.589
Vicenza . . . . .	122	272.220	223	153.212	169.949	323.161	60.799	59.826	120.625	82.755	81.461	164.216
<b>Veneto . . . . .</b>	<b>581</b>	<b>1.837.512</b>	<b>213</b>	<b>1.009.866</b>	<b>1.095.028</b>	<b>2.104.894</b>	<b>253.776</b>	<b>248.955</b>	<b>502.731</b>	<b>665.135</b>	<b>645.299</b>	<b>1.310.434</b>
Gorizia . . . . .	20	46.731	286	56.654	62.246	118.900	2.985	2.997	5.982	4.431	4.237	8.668
Udine . . . . .	186	716.420	111	302.920	318.374	621.294	38.510	37.388	75.898	50.519	47.857	98.376
<b>Friuli-Venezia Giulia . . . . .</b>	<b>206</b>	<b>763.151</b>	<b>122</b>	<b>359.574</b>	<b>380.620</b>	<b>740.194</b>	<b>41.495</b>	<b>40.385</b>	<b>81.880</b>	<b>54.950</b>	<b>52.094</b>	<b>107.044</b>
<b>Trieste (Territorio di) . . . . .</b>	<b>6</b>	<b>22.330</b>	<b>1.330</b>	<b>132.079</b>	<b>152.092</b>	<b>284.171</b>	<b>2.111</b>	<b>2.155</b>	<b>4.266</b>	<b>4.311</b>	<b>4.255</b>	<b>8.566</b>
Genova . . . . .	67	182.413	509	394.568	436.159	830.727	21.122	20.562	41.684	28.658	27.821	56.479
Imperia . . . . .	63	115.504	145	69.191	74.896	144.087	4.010	3.816	7.826	7.624	7.441	15.065
La Spezia . . . . .	32	88.196	264	88.681	94.600	183.281	8.614	8.495	17.109	16.707	16.167	32.874
Savona . . . . .	69	154.430	154	85.725	92.542	178.267	12.391	12.453	24.844	18.004	16.714	34.718
<b>Liguria . . . . .</b>	<b>231</b>	<b>540.543</b>	<b>290</b>	<b>638.165</b>	<b>698.197</b>	<b>1.336.362</b>	<b>46.137</b>	<b>45.326</b>	<b>91.463</b>	<b>70.993</b>	<b>68.143</b>	<b>139.136</b>
Bologna . . . . .	60	370.233	206	232.950	262.365	495.315	29.403	28.833	58.236	109.373	100.983	210.356
Ferrara . . . . .	20	263.026	160	109.033	115.859	224.892	31.837	31.404	63.241	67.657	64.767	132.424
Forlì . . . . .	50	291.000	167	119.591	131.218	250.809	23.477	22.953	46.430	97.890	91.314	189.204
Modena . . . . .	46	268.985	185	107.291	117.073	224.364	34.108	33.102	67.210	106.547	100.025	206.572
Parma . . . . .	47	344.935	113	98.017	106.912	204.929	34.798	33.700	68.498	60.811	57.061	117.872
Piacenza . . . . .	48	258.948	116	79.258	85.201	164.459	37.330	35.084	72.414	32.291	29.974	62.265
Ravenna . . . . .	18	186.210	158	73.543	82.442	155.985	11.319	11.120	22.439	60.671	55.624	116.295
Reggio nell'Emilia . . . . .	45	229.134	170	93.634	99.888	193.522	36.257	34.176	70.433	61.940	61.236	126.176
<b>Emilia-Romagna . . . . .</b>	<b>334</b>	<b>2.212.471</b>	<b>160</b>	<b>913.317</b>	<b>1.000.958</b>	<b>1.914.275</b>	<b>238.529</b>	<b>230.372</b>	<b>468.901</b>	<b>600.180</b>	<b>560.984</b>	<b>1.161.164</b>
Arezzo . . . . .	39	323.195	102	71.878	76.105	147.983	24.879	23.477	48.356	69.160	64.166	133.326
Firenze . . . . .	50	387.964	236	305.280	344.136	649.416	41.319	41.319	82.638	95.505	88.751	184.256
Grosseto . . . . .	24	449.575	47	70.007	70.355	140.362	8.825	8.354	17.179	29.280	25.434	54.714
Livorno . . . . .	20	121.994	231	111.644	117.604	229.248	6.372	6.207	11.579	21.558	19.899	41.457
Lucca . . . . .	35	177.152	207	108.762	122.704	231.466	26.447	26.344	54.791	40.221	40.421	80.642
Massa-Carrara . . . . .	17	115.599	177	77.286	80.455	157.741	9.887	9.927	19.814	13.458	13.364	26.822
Pisa . . . . .	38	244.801	143	111.050	119.511	230.561	14.004	13.966	27.970	47.506	43.965	91.471
Pistoia . . . . .	21	96.571	227	52.255	57.074	109.329	16.705	16.994	33.699	39.045	37.509	76.554
Siena . . . . .	36	382.122	73	66.930	73.106	140.036	13.855	12.934	26.789	57.818	52.794	110.612
<b>Toscana . . . . .</b>	<b>280</b>	<b>2.298.973</b>	<b>137</b>	<b>975.092</b>	<b>1.061.050</b>	<b>2.036.142</b>	<b>162.293</b>	<b>160.522</b>	<b>322.815</b>	<b>413.551</b>	<b>386.303</b>	<b>799.854</b>

e provincia: residente per specie di località abitata, presente per carattere della dimora

RESIDENTE									POPOLAZIONE PRESENTE								
TOTALE			temporaneamente assente che si trovava						con dimora						TOTALE		
			in comune diverso da quello di residenza			all'estero			abituale (residente)			temporanea (non residente)					
M	F	MF	M	F	MF	M	F	MF	M	F	MF	M	F	MF	M	F	MF
233.943	243.779	477.722	7.874	4.757	12.631	516	216	732	225.553	238.806	464.359	14.446	6.183	20.629	239.999	244.989	484.988
111.168	113.132	224.300	4.116	2.422	6.538	199	82	281	106.853	110.628	217.481	5.030	3.546	8.576	111.883	114.174	226.057
289.196	291.282	580.478	12.504	7.020	19.524	1.803	1.134	2.937	274.889	283.128	558.017	17.579	7.155	24.734	292.468	290.283	582.751
202.373	220.535	422.908	7.702	4.293	11.995	2.758	1.121	3.879	191.913	215.121	407.034	10.399	5.577	15.976	202.312	220.698	423.010
684.829	748.172	1.433.001	27.695	19.584	47.279	2.852	1.804	4.656	654.282	726.784	1.381.066	43.261	21.284	64.545	697.543	748.068	1.445.611
179.924	199.844	379.768	5.836	3.461	9.297	823	280	1.103	173.265	196.103	369.368	7.882	4.969	12.851	181.147	201.072	382.219
<b>1.701.433</b>	<b>1.816.744</b>	<b>3.518.177</b>	<b>65.727</b>	<b>41.537</b>	<b>107.264</b>	<b>8.951</b>	<b>4.637</b>	<b>13.588</b>	<b>1.626.755</b>	<b>1.770.570</b>	<b>3.397.325</b>	<b>98.597</b>	<b>48.714</b>	<b>147.311</b>	<b>1.725.352</b>	<b>1.819.284</b>	<b>3.544.636</b>
47.314	46.826	94.140	2.857	1.840	4.697	327	488	815	44.130	44.498	88.628	5.420	1.876	7.296	49.550	46.374	95.924
340.859	355.767	696.626	15.195	9.081	24.276	12.585	4.836	17.421	313.079	341.850	654.929	10.351	8.244	18.595	323.430	350.094	673.524
423.521	434.722	858.243	18.345	11.212	29.557	4.910	2.124	7.034	400.266	421.386	821.652	13.206	9.559	22.765	413.472	430.945	844.417
270.990	291.514	562.504	10.383	6.159	16.542	3.669	1.313	4.982	256.038	284.042	540.980	13.154	7.901	21.055	270.092	291.943	562.035
189.160	192.656	381.816	6.086	4.221	10.307	456	226	682	182.618	188.209	370.827	5.455	4.275	9.730	188.073	192.484	380.557
211.916	212.837	424.753	7.548	5.093	12.641	624	406	1.030	203.744	207.338	411.082	4.300	4.186	8.486	208.044	211.524	419.568
1.201.485	1.303.668	2.505.153	45.147	30.699	75.846	3.293	1.753	5.046	1.153.045	1.271.216	2.424.261	49.986	31.391	81.377	1.203.031	1.302.607	2.505.638
248.840	257.671	506.511	8.493	5.481	13.974	348	212	560	239.999	251.978	491.977	8.588	5.711	14.299	248.587	257.689	506.276
75.134	78.359	153.493	4.826	2.603	7.429	3.348	1.989	5.337	66.960	73.767	140.727	6.351	3.090	9.441	73.311	76.857	150.168
226.892	250.163	477.055	8.137	4.744	12.881	3.288	993	4.281	215.467	244.426	459.893	9.465	6.880	16.345	224.932	251.306	476.238
<b>3.188.797</b>	<b>3.377.357</b>	<b>6.566.154</b>	<b>124.160</b>	<b>79.293</b>	<b>203.453</b>	<b>32.521</b>	<b>13.852</b>	<b>46.373</b>	<b>3.032.116</b>	<b>3.284.212</b>	<b>6.316.328</b>	<b>120.856</b>	<b>81.237</b>	<b>202.093</b>	<b>3.152.972</b>	<b>3.365.449</b>	<b>6.518.421</b>
165.590	168.301	333.900	9.211	6.268	15.479	1.198	1.387	2.585	155.190	160.646	315.836	20.288	6.369	26.657	175.478	167.015	342.493
103.272	201.432	304.704	10.834	5.897	16.731	3.553	2.645	6.198	178.885	192.890	371.775	17.144	7.982	25.126	196.029	200.872	396.901
358.871	369.733	728.604	20.045	12.165	32.210	4.751	4.032	8.783	334.075	353.536	687.611	37.432	14.351	51.783	371.507	367.887	739.394
117.402	120.867	238.269	10.263	4.028	14.291	12.379	7.487	19.866	94.760	109.352	204.112	7.939	3.810	11.749	102.699	113.162	215.861
352.256	362.783	715.039	15.887	8.506	24.393	7.225	1.658	8.883	329.144	352.619	681.763	13.167	7.854	21.021	342.311	360.473	702.784
177.544	180.419	357.963	7.117	4.216	11.333	837	134	971	169.500	178.069	347.569	2.657	2.534	5.191	172.247	178.603	350.850
301.451	311.349	612.800	15.280	6.760	22.040	11.266	5.130	16.396	274.905	299.459	574.364	14.379	7.068	21.447	289.284	306.527	595.811
365.739	374.711	740.450	15.419	8.368	23.787	4.254	1.011	5.265	346.066	365.332	711.398	15.094	8.009	23.103	361.160	373.341	734.501
317.619	327.917	645.536	13.720	7.314	21.034	5.173	1.878	7.051	298.726	318.725	617.451	14.376	7.570	21.946	313.102	326.295	639.397
296.766	311.236	608.002	14.258	7.081	21.339	6.352	1.866	8.218	276.156	302.289	578.445	10.547	6.661	17.208	286.703	308.950	595.653
<b>1.928.777</b>	<b>1.989.282</b>	<b>3.918.059</b>	<b>91.944</b>	<b>46.273</b>	<b>138.217</b>	<b>47.486</b>	<b>19.164</b>	<b>66.650</b>	<b>1.789.347</b>	<b>1.923.845</b>	<b>3.713.192</b>	<b>78.159</b>	<b>43.506</b>	<b>121.665</b>	<b>1.867.506</b>	<b>1.967.351</b>	<b>3.834.857</b>
64.070	69.480	133.550	2.989	1.765	4.754	906	372	1.278	60.175	67.343	127.518	6.265	1.968	8.233	66.440	69.311	135.751
391.949	403.619	795.568	22.259	10.519	32.778	31.582	12.580	44.162	338.108	380.520	718.628	38.026	10.086	48.112	376.134	390.606	766.740
456.019	473.099	929.118	25.248	12.284	37.532	32.488	12.952	45.440	398.283	447.863	846.146	44.291	12.054	56.345	442.574	459.917	902.491
138.501	158.502	297.003	4.074	3.186	7.260	3.831	852	4.683	130.596	154.464	285.060	5.474	4.108	9.582	136.070	158.572	294.642
444.348	484.542	928.890	17.424	12.863	30.287	7.085	1.051	8.136	419.839	470.628	890.467	22.784	16.032	38.816	442.623	486.660	929.283
80.825	86.153	166.978	4.106	2.741	6.847	920	536	1.456	75.799	82.876	158.675	5.993	4.227	10.220	81.792	87.103	168.895
114.002	119.262	233.264	5.415	3.446	8.861	3.033	304	3.337	105.554	115.512	221.066	7.323	2.561	9.884	112.877	118.073	230.950
116.120	121.709	237.829	4.902	3.294	8.196	1.000	224	1.233	110.209	118.191	228.400	10.599	5.663	16.262	120.808	123.854	244.662
<b>755.295</b>	<b>811.666</b>	<b>1.566.961</b>	<b>31.847</b>	<b>22.344</b>	<b>54.191</b>	<b>12.047</b>	<b>2.115</b>	<b>14.162</b>	<b>711.401</b>	<b>787.207</b>	<b>1.498.608</b>	<b>46.699</b>	<b>28.483</b>	<b>75.182</b>	<b>758.100</b>	<b>815.690</b>	<b>1.573.790</b>
371.726	392.181	763.907	13.110	8.725	21.835	1.329	503	1.832	357.287	382.953	740.240	19.513	11.110	30.623	376.800	394.063	770.863
208.527	212.030	420.557	7.167	4.533	11.700	591	189	780	200.769	207.308	408.077	4.381	3.022	7.403	205.150	210.330	415.480
240.958	245.485	486.443	8.683	5.073	13.756	2.027	689	2.716	230.248	239.723	469.971	7.510	4.953	12.463	237.758	244.676	482.434
247.946	250.200	498.146	9.839	6.651	16.490	2.557	916	3.473	235.550	242.633	478.183	8.560	6.107	14.667	244.110	248.740	492.850
193.626	197.673	391.299	7.349	5.008	12.357	2.149	1.582	3.731	184.128	191.083	375.211	6.769	5.403	12.172	190.897	196.486	387.383
148.879	150.259	299.138	6.457	4.180	10.637	1.722	1.346	3.068	140.700	144.733	285.433	6.539	3.378	9.917	147.239	148.111	295.350
145.533	149.186	294.719	3.973	2.424	6.397	534	216	750	141.026	146.546	287.572	3.385	2.462	5.847	144.411	149.008	293.419
194.831	195.300	390.131	8.251	5.038	13.289	2.502	978	3.480	184.078	189.284	373.362	4.734	3.705	8.439	188.812	192.989	381.801
<b>1.752.026</b>	<b>1.792.314</b>	<b>3.544.340</b>	<b>64.829</b>	<b>41.632</b>	<b>106.461</b>	<b>13.411</b>	<b>6.419</b>	<b>19.830</b>	<b>1.673.786</b>	<b>1.744.263</b>	<b>3.418.049</b>	<b>61.391</b>	<b>40.140</b>	<b>101.531</b>	<b>1.735.177</b>	<b>1.784.403</b>	<b>3.519.580</b>
165.917	163.748	329.665	6.903	3.960	10.863	779	218	997	158.235	159.570	317.805	4.636	3.722	8.358	162.871	163.292	326.163
442.104	474.206	916.310	12.460	8.168	20.628	835	493	1.328	428.809	465.545	894.354	21.519	14.702	36.221	450.328	480.247	930.575
108.112	104.143	212.255	4.382	2.908	7.290	627	30	657	103.103	101.205	204.308	3.903	2.675	6.578	107.006	103.880	210.886
139.574	142.710	282.284	5.839	4.216	10.055	828	144	972	132.907	138.350	271.257	10.373	3.854	14.227	143.280	142.204	285.484
175.430	191.469</																

Segue Tav. I — Numero dei comuni, superficie territoriale e densità - Popolazione per sesso

PROVINCIE E REGIONI	Numero dei comuni	Superficie territoriale  ha	Densità  ab./km <sup>2</sup>	POPOLAZIONE								
				nei centri			nei nuclei			nelle case sparse		
				M	F	MF	M	F	MF	M	F	MF
Perugia . . . . .	59	633.971	92	127.221	137.448	264.669	34.412	32.695	67.107	129.102	120.445	249.547
Terni . . . . .	32	212.197	105	62.890	65.739	128.629	6.810	6.626	13.436	41.975	38.555	80.530
<b>Umbria . . . . .</b>	<b>91</b>	<b>846.168</b>	<b>95</b>	<b>190.111</b>	<b>203.187</b>	<b>393.298</b>	<b>41.222</b>	<b>39.321</b>	<b>80.543</b>	<b>171.077</b>	<b>159.000</b>	<b>330.077</b>
Ancona . . . . .	49	193.776	206	107.960	119.680	227.640	13.175	13.396	26.571	73.198	71.734	144.932
Ascoli Piceno . . . . .	72	208.662	158	70.493	79.387	149.880	14.318	14.672	28.990	74.995	75.216	150.211
Macerata . . . . .	57	277.433	108	63.801	72.405	136.206	13.397	13.445	26.842	69.117	68.807	137.924
Pesaro e Urbino . . . . .	67	289.322	116	76.293	82.628	158.921	18.437	17.628	36.065	72.345	67.503	139.848
<b>Marche . . . . .</b>	<b>245</b>	<b>989.193</b>	<b>141</b>	<b>318.547</b>	<b>354.100</b>	<b>672.647</b>	<b>59.327</b>	<b>59.141</b>	<b>118.468</b>	<b>289.655</b>	<b>283.260</b>	<b>572.915</b>
Frosinone . . . . .	90	323.945	145	92.216	99.655	191.871	34.713	35.189	69.902	103.039	103.782	206.821
Latina . . . . .	33	224.883	126	86.236	88.108	174.344	5.380	5.365	10.745	50.580	48.030	98.610
Rieti . . . . .	71	274.917	65	59.279	59.022	118.301	9.990	9.576	19.566	21.401	19.889	41.290
Roma . . . . .	113	535.172	402	973.530	1.045.347	2.018.877	20.478	18.720	39.198	48.187	44.408	92.595
Viterbo . . . . .	59	359.512	72	101.465	102.454	203.919	4.741	4.460	9.201	24.157	21.401	45.558
<b>Lazio . . . . .</b>	<b>366</b>	<b>1.718.429</b>	<b>194</b>	<b>1.312.726</b>	<b>1.394.586</b>	<b>2.707.312</b>	<b>75.302</b>	<b>73.310</b>	<b>148.612</b>	<b>247.364</b>	<b>237.510</b>	<b>484.874</b>
Campobasso . . . . .	136	443.958	92	156.520	166.826	323.346	14.027	14.737	28.764	27.675	27.038	54.713
Chieti . . . . .	102	258.664	155	109.181	122.348	231.529	19.712	20.771	40.483	63.259	64.939	128.198
L'Aquila . . . . .	106	503.300	73	162.805	169.589	332.394	9.048	9.217	18.265	7.306	7.112	14.418
Pescara . . . . .	46	122.482	196	61.298	67.319	128.617	9.799	9.852	19.651	46.242	45.307	91.549
Teramo . . . . .	45	194.856	140	59.133	64.307	123.440	14.243	14.309	28.552	60.290	59.821	120.111
<b>Abruzzi e Molise . . . . .</b>	<b>435</b>	<b>1.523.260</b>	<b>111</b>	<b>548.937</b>	<b>590.383</b>	<b>1.139.326</b>	<b>66.829</b>	<b>68.886</b>	<b>135.715</b>	<b>204.772</b>	<b>204.217</b>	<b>408.989</b>
Avellino . . . . .	118	280.149	177	160.070	169.193	329.263	14.707	14.561	29.268	68.186	68.378	136.564
Benevento . . . . .	75	206.078	161	101.492	109.763	211.255	12.300	12.360	24.660	47.888	48.047	95.935
Caserta . . . . .	100	263.900	228	249.571	266.200	515.771	11.705	12.063	23.768	31.353	30.480	61.833
Napoli . . . . .	88	117.113	1.777	923.674	991.419	1.915.093	32.045	32.024	64.069	51.336	50.621	101.957
Salerno . . . . .	157	492.247	170	314.917	333.880	648.797	25.582	25.090	50.672	69.898	67.461	137.359
<b>Campania . . . . .</b>	<b>538</b>	<b>1.359.487</b>	<b>320</b>	<b>1.749.724</b>	<b>1.870.455</b>	<b>3.620.179</b>	<b>96.339</b>	<b>96.098</b>	<b>192.437</b>	<b>268.661</b>	<b>264.987</b>	<b>533.648</b>
Bari . . . . .	47	512.072	234	558.877	580.612	1.139.489	1.865	1.813	3.678	29.249	28.131	57.380
Brindisi . . . . .	20	183.757	170	129.720	135.972	265.692	1.398	1.279	2.677	23.031	21.606	44.637
Foggia . . . . .	60	718.402	92	304.576	313.041	617.617	3.987	3.599	7.586	18.219	16.237	34.456
Lecce . . . . .	93	275.941	226	286.967	298.500	585.467	2.028	1.804	3.832	18.008	16.598	34.606
Taranto . . . . .	27	243.628	174	190.955	195.694	386.649	3.272	3.154	6.426	15.810	14.483	30.293
<b>Puglia . . . . .</b>	<b>247</b>	<b>1.934.700</b>	<b>166</b>	<b>1.471.095</b>	<b>1.523.819</b>	<b>2.994.914</b>	<b>12.550</b>	<b>11.649</b>	<b>24.199</b>	<b>104.317</b>	<b>97.055</b>	<b>201.372</b>
Matera . . . . .	29	344.184	53	84.176	84.464	168.640	1.159	1.017	2.176	6.204	5.378	11.582
Potenza . . . . .	97	654.549	68	174.584	181.455	356.039	13.679	13.480	27.159	31.525	30.465	61.990
<b>Basilicata . . . . .</b>	<b>126</b>	<b>998.733</b>	<b>63</b>	<b>258.760</b>	<b>265.919</b>	<b>524.679</b>	<b>14.838</b>	<b>14.497</b>	<b>29.335</b>	<b>37.729</b>	<b>35.843</b>	<b>73.572</b>
Catanzaro . . . . .	155	524.405	137	295.619	316.526	612.145	12.667	12.952	25.619	41.265	39.436	80.701
Cosenza . . . . .	155	664.973	103	225.017	244.973	469.990	26.048	26.637	52.685	82.416	81.260	163.676
Reggio di Calabria . . . . .	96	318.307	201	242.266	261.770	504.036	22.013	21.935	43.948	46.264	45.223	91.487
<b>Calabria . . . . .</b>	<b>406</b>	<b>1.507.685</b>	<b>136</b>	<b>762.902</b>	<b>823.239</b>	<b>1.586.171</b>	<b>60.728</b>	<b>61.524</b>	<b>122.252</b>	<b>169.945</b>	<b>165.919</b>	<b>335.864</b>
Agrigento . . . . .	42	304.154	155	226.779	227.720	454.499	969	796	1.765	8.431	7.208	15.639
Caltanissetta . . . . .	22	210.442	142	136.434	137.130	273.564	3.133	2.732	5.865	10.150	8.917	19.067
Catania . . . . .	53	355.219	225	364.144	383.684	747.828	6.342	6.268	12.610	20.634	18.979	39.613
Enna . . . . .	20	256.213	95	116.332	115.992	232.324	842	787	1.629	4.682	4.040	8.722
Messina . . . . .	103	324.721	206	250.482	283.519	533.001	23.183	23.931	47.114	38.766	39.082	77.848
Palermo . . . . .	77	497.693	205	485.163	507.425	992.588	7.556	7.327	14.883	7.387	6.843	14.230
Ragusa (a) . . . . .	12	152.309	157	101.660	106.813	208.473	513	518	1.031	15.510	14.323	29.833
Siracusa (a) . . . . .	19	219.947	147	151.098	152.533	303.631	796	757	1.553	9.554	8.274	17.828
Trapani . . . . .	22	250.008	169	171.729	181.355	353.084	18.024	17.847	35.871	16.738	15.918	32.656
<b>Sicilia . . . . .</b>	<b>370</b>	<b>2.570.706</b>	<b>175</b>	<b>2.012.821</b>	<b>2.096.171</b>	<b>4.108.992</b>	<b>61.358</b>	<b>60.963</b>	<b>122.321</b>	<b>131.852</b>	<b>123.584</b>	<b>255.436</b>
Cagliari . . . . .	160	929.741	72	313.746	313.224	626.970	10.603	9.053	19.656	12.322	10.300	22.622
Nuoro . . . . .	99	727.215	35	124.264	124.495	248.759	2.010	1.396	3.406	2.484	2.173	4.657
Sassari . . . . .	75	751.944	47	150.489	153.090	303.579	5.822	4.544	10.366	19.608	16.400	36.008
<b>Sardegna . . . . .</b>	<b>334</b>	<b>2.408.900</b>	<b>53</b>	<b>588.499</b>	<b>590.809</b>	<b>1.179.308</b>	<b>18.435</b>	<b>14.993</b>	<b>33.428</b>	<b>34.414</b>	<b>28.873</b>	<b>63.287</b>
<b>ITALIA . . . . .</b>	<b>7.810</b>	<b>30.120.080</b>	<b>158</b>	<b>17.412.048</b>	<b>18.642.740</b>	<b>36.054.788</b>	<b>1.843.538</b>	<b>1.794.937</b>	<b>3.638.475</b>	<b>4.003.219</b>	<b>3.819.055</b>	<b>7.822.274</b>

(a) Con L. R. 24-10-1950, n. 77 (G. U. R. g. n. 41 del 28-10-1950), entrata in vigore con decreto del Presidente della Regione Siciliana dell'8-5-1952 n. 80 A, dal comune di Noto (Siracusa)

e provincia: residente per specie di località abitata, presente per carattere della dimora

RESIDENTE									POPOLAZIONE PRESENTE								
TOTALE			temporaneamente assente che si trovava						con dimora						TOTALE		
			in comune diverso da quello di residenza			all'estero			abituale (residente)			temporanea (non residente)					
M	F	MF	M	F	MF	M	F	MF	M	F	MF	M	F	MF	M	F	MF
290.735	290.588	581.323	11.107	5.666	16.773	1.863	247	2.110	277.765	284.675	562.440	9.261	5.970	15.231	287.026	290.645	577.671
111.675	110.920	222.595	4.179	2.282	6.461	199	50	249	107.297	108.588	215.885	8.020	2.186	10.206	115.317	110.774	226.091
<b>402.410</b>	<b>401.508</b>	<b>803.918</b>	<b>15.286</b>	<b>7.948</b>	<b>23.234</b>	<b>2.062</b>	<b>297</b>	<b>2.359</b>	<b>385.062</b>	<b>393.263</b>	<b>778.325</b>	<b>17.281</b>	<b>8.156</b>	<b>25.437</b>	<b>402.343</b>	<b>401.419</b>	<b>803.762</b>
194.333	204.810	399.143	8.017	4.129	12.146	1.229	135	1.364	185.087	200.546	385.633	7.005	4.089	11.094	192.092	204.635	396.727
159.806	169.275	329.081	7.621	3.450	11.071	1.815	194	2.009	150.370	165.631	316.001	4.630	2.993	7.623	155.000	168.624	323.624
146.315	154.657	300.972	6.486	3.182	9.668	919	129	1.048	138.910	151.346	290.256	4.376	3.206	7.582	143.286	154.552	297.838
167.075	167.759	334.834	7.301	3.432	10.733	3.473	843	4.316	156.301	163.484	319.785	8.051	2.787	10.838	164.352	166.271	330.623
<b>667.529</b>	<b>696.501</b>	<b>1.364.030</b>	<b>29.425</b>	<b>14.193</b>	<b>43.618</b>	<b>7.436</b>	<b>1.301</b>	<b>8.737</b>	<b>630.668</b>	<b>631.007</b>	<b>1.311.675</b>	<b>24.062</b>	<b>13.075</b>	<b>37.137</b>	<b>654.730</b>	<b>694.082</b>	<b>1.348.812</b>
229.968	233.626	463.594	13.423	5.760	19.192	4.384	775	5.159	212.161	232.082	444.243	7.369	4.757	12.126	219.530	236.839	456.369
142.196	141.503	283.699	7.505	3.772	11.277	1.723	271	1.994	132.968	137.460	270.428	7.764	3.833	11.597	140.732	141.293	282.025
90.670	88.487	179.157	6.441	3.058	9.499	240	34	274	83.989	85.395	169.384	4.487	2.855	7.342	88.476	88.250	176.726
1.042.195	1.108.475	2.150.670	43.913	28.039	71.952	4.463	1.999	6.467	993.814	1.078.437	2.072.251	90.390	46.702	137.092	1.084.204	1.125.139	2.209.343
130.363	128.315	258.678	6.253	2.840	9.093	125	38	163	123.985	125.437	249.422	6.628	3.370	9.998	130.613	128.807	259.420
<b>1.635.392</b>	<b>1.705.406</b>	<b>3.340.798</b>	<b>77.535</b>	<b>43.478</b>	<b>121.013</b>	<b>10.940</b>	<b>3.117</b>	<b>14.057</b>	<b>1.546.917</b>	<b>1.658.811</b>	<b>3.205.728</b>	<b>116.638</b>	<b>61.517</b>	<b>178.155</b>	<b>1.663.555</b>	<b>1.720.328</b>	<b>3.383.883</b>
198.222	208.601	406.823	10.157	4.340	14.497	7.539	597	8.136	180.526	203.664	384.190	4.715	3.416	8.131	185.241	207.080	392.321
192.152	208.058	400.210	9.136	3.928	13.064	5.643	229	5.872	177.373	203.901	381.274	4.020	3.138	7.158	181.393	207.039	388.432
179.159	185.918	365.077	14.996	5.922	20.918	8.287	355	8.672	155.876	179.611	335.487	7.162	3.918	11.080	163.038	183.529	346.567
117.339	122.478	239.817	5.920	3.061	8.981	4.217	179	4.396	107.202	119.238	226.440	2.882	2.618	5.500	110.084	121.856	231.940
133.666	138.437	272.103	8.629	3.904	12.533	3.931	177	4.103	121.106	134.356	255.462	3.021	2.369	5.390	124.127	136.725	260.852
<b>820.538</b>	<b>883.492</b>	<b>1.684.030</b>	<b>48.838</b>	<b>21.155</b>	<b>69.993</b>	<b>29.617</b>	<b>1.587</b>	<b>31.184</b>	<b>742.083</b>	<b>840.770</b>	<b>1.582.853</b>	<b>21.800</b>	<b>15.459</b>	<b>37.259</b>	<b>763.883</b>	<b>856.229</b>	<b>1.620.112</b>
242.963	252.132	495.095	12.085	5.080	17.165	6.203	566	6.769	224.675	246.486	471.161	6.963	2.989	9.952	231.638	249.475	481.113
161.580	170.170	331.850	7.560	3.332	10.892	2.955	400	3.355	151.165	166.438	317.603	3.349	2.320	5.669	154.514	168.758	323.272
292.629	303.743	601.372	13.579	6.252	19.831	1.790	140	1.930	277.260	302.351	579.611	14.643	5.891	20.534	291.903	308.242	600.145
1.007.055	1.074.064	2.081.119	35.002	15.261	50.263	8.937	832	9.769	963.116	1.057.971	2.021.087	37.560	21.249	58.809	1.000.676	1.079.220	2.079.896
410.397	426.431	836.828	18.225	8.317	26.542	3.715	464	4.179	388.457	417.650	806.107	12.515	8.350	20.865	400.972	426.000	826.972
<b>2.114.724</b>	<b>2.231.540</b>	<b>4.346.264</b>	<b>86.451</b>	<b>38.242</b>	<b>124.693</b>	<b>23.600</b>	<b>2.402</b>	<b>26.002</b>	<b>2.004.673</b>	<b>2.190.896</b>	<b>4.195.569</b>	<b>75.030</b>	<b>40.799</b>	<b>115.829</b>	<b>2.079.703</b>	<b>2.231.695</b>	<b>4.311.398</b>
589.991	610.556	1.200.547	24.013	9.833	33.846	7.588	546	8.134	558.390	600.177	1.158.567	24.268	9.586	33.854	582.658	609.763	1.192.421
154.149	158.857	313.006	5.741	2.518	8.259	999	72	1.071	147.409	156.267	303.676	5.072	2.476	7.548	152.481	158.743	311.224
326.782	332.877	659.659	22.546	10.684	33.230	2.711	381	3.092	301.525	321.812	623.337	16.927	8.586	25.513	318.542	330.398	648.950
307.003	316.902	623.905	14.888	5.861	20.749	1.939	167	2.106	290.176	310.874	601.050	7.865	4.405	12.270	298.041	315.279	613.320
210.037	213.331	423.368	9.280	4.315	13.595	765	95	860	199.992	208.921	408.913	13.943	4.493	18.436	213.935	213.414	427.349
<b>1.587.962</b>	<b>1.632.523</b>	<b>3.220.485</b>	<b>76.468</b>	<b>33.211</b>	<b>109.679</b>	<b>14.002</b>	<b>1.261</b>	<b>15.263</b>	<b>1.497.492</b>	<b>1.598.051</b>	<b>3.095.543</b>	<b>68.075</b>	<b>29.546</b>	<b>97.621</b>	<b>1.565.567</b>	<b>1.627.597</b>	<b>3.193.164</b>
91.539	90.859	182.398	5.113	2.202	7.315	503	34	537	85.923	88.623	174.546	3.525	2.443	5.968	89.448	91.066	180.514
219.788	225.400	445.188	11.766	5.525	17.291	3.150	187	3.337	204.872	219.688	424.560	7.066	3.869	10.935	211.938	223.557	435.495
<b>311.327</b>	<b>316.259</b>	<b>627.586</b>	<b>16.879</b>	<b>7.727</b>	<b>24.606</b>	<b>3.653</b>	<b>221</b>	<b>3.874</b>	<b>290.795</b>	<b>308.311</b>	<b>599.106</b>	<b>10.591</b>	<b>6.312</b>	<b>16.903</b>	<b>301.386</b>	<b>314.623</b>	<b>616.009</b>
349.551	368.914	718.465	20.203	9.335	29.538	7.961	410	8.371	321.337	359.169	680.556	11.474	6.651	18.125	332.861	365.820	698.681
333.481	352.870	686.351	18.131	8.328	26.459	10.315	568	10.883	305.035	343.974	649.009	11.035	7.310	18.345	316.070	351.284	667.354
310.543	328.928	639.471	18.793	7.063	25.856	9.305	586	9.891	282.445	321.279	603.724	6.994	5.720	12.714	289.439	326.999	616.438
<b>993.575</b>	<b>1.050.712</b>	<b>2.044.287</b>	<b>57.127</b>	<b>24.726</b>	<b>81.853</b>	<b>27.581</b>	<b>1.564</b>	<b>29.145</b>	<b>908.867</b>	<b>1.024.422</b>	<b>1.933.289</b>	<b>29.503</b>	<b>19.681</b>	<b>49.184</b>	<b>938.370</b>	<b>1.044.103</b>	<b>1.982.473</b>
236.179	235.724	471.903	9.575	3.837	13.412	3.985	343	4.328	222.619	231.544	454.163	4.708	2.789	7.497	227.327	234.333	461.660
149.717	148.779	298.496	6.451	2.868	9.319	1.171	73	1.244	142.095	145.838	287.933	3.600	1.900	5.500	145.695	147.738	293.433
391.120	408.931	800.051	18.246	7.620	25.866	1.903	165	2.068	370.971	401.146	772.117	14.876	9.274	24.150	385.847	410.420	796.267
121.856	120.819	242.675	5.556	2.467	8.023	1.372	164	1.536	114.928	118.188	233.116	4.624	2.450	7.074	119.552	120.638	240.190
321.431	346.532	667.963	19.311	8.073	28.284	3.125	278	3.403	298.095	337.281	636.276	13.428	8.024	21.452	312.423	345.305	657.728
500.106	521.595	1.021.701	22.165	9.834	31.999	2.428	243	2.671	475.513	511.518	987.031	26.189	10.592	36.781	501.702	522.110	1.023.812
117.683	121.654	239.337	6.998	3.212	9.210	1.454	82	1.536	110.231	118.360	228.591	2.339	2.012	4.351	112.570	120.372	232.942
161.448	161.564	323.012	8.122	4.046	12.168	1.889	171	2.060	151.437	157.347	308.784	6.181	3.868	10.049	157.618	161.215	318.833
206.491	215.120	421.611	8.136	3.229	11.365	1.502	121	1.623	196.853	211.770	408.623	4.379	3.069	7.448	201.232	214.839	416.071
<b>2.206.031</b>	<b>2.280.718</b>	<b>4.486.749</b>	<b>103.560</b>	<b>46.086</b>	<b>149.646</b>	<b>18.829</b>	<b>1.640</b>	<b>20.469</b>	<b>2.083.642</b>	<b>2.232.992</b>	<b>4.316.634</b>	<b>80.324</b>	<b>43.978</b>	<b>124.302</b>	<b>2.163.966</b>	<b>2.276.970</b>	<b>4.440.936</b>
336.671	332.577	669.248	13.843	7.218	21.061	781	44	825	322.047	325.315	647.362	13.436	6.763				

TAV. 2 — Comuni per am

PROVINCIE E REGIONI	COMUNI									
	fino a 500		501-1.000		1.001-3.000		3.001-10.000		10.001-20.000	
	N.	Abitanti	N.	Abitanti	N.	Abitanti	N.	Abitanti	N.	Abitanti
Alessandria . . . . .	15	5.637	52	38.454	100	171.491	14	67.068	2	29.895
Asti . . . . .	20	8.074	35	26.539	58	99.521	6	38.166	—	—
Cuneo . . . . .	35	13.077	66	48.000	104	184.377	37	185.006	4	69.473
Novara . . . . .	5	2.059	38	29.080	88	142.761	18	91.504	5	62.106
Torino . . . . .	35	12.202	79	60.979	125	220.112	51	257.969	8	111.805
Vercelli . . . . .	38	12.886	39	28.143	61	110.899	26	131.188	1	11.702
<b>Piemonte . . . . .</b>	<b>148</b>	<b>53.935</b>	<b>309</b>	<b>231.195</b>	<b>536</b>	<b>929.161</b>	<b>152</b>	<b>770.901</b>	<b>20</b>	<b>234.981</b>
<b>Valle d'Aosta . . . . .</b>	<b>21</b>	<b>6.750</b>	<b>21</b>	<b>14.491</b>	<b>29</b>	<b>44.719</b>	<b>1</b>	<b>3.965</b>	<b>—</b>	<b>—</b>
Bergamo . . . . .	10	2.955	44	34.550	119	227.167	59	282.841	2	24.302
Brescia . . . . .	1	488	22	17.703	87	171.895	74	393.827	11	132.271
Como . . . . .	29	10.945	45	32.411	117	199.134	35	164.645	2	21.182
Cremona . . . . .	1	461	8	6.345	74	138.233	25	113.817	2	26.435
Mantova . . . . .	—	—	—	—	20	42.842	40	217.201	9	110.900
Milano . . . . .	4	1.654	19	14.662	99	189.615	96	518.122	20	266.683
Pavia . . . . .	12	4.848	41	30.196	97	173.043	32	146.069	1	12.607
Sondrio . . . . .	9	3.449	15	10.691	41	70.459	12	54.251	1	14.643
Varese . . . . .	13	4.421	18	12.694	51	102.482	32	158.531	4	42.234
<b>Lombardia . . . . .</b>	<b>79</b>	<b>29.221</b>	<b>212</b>	<b>159.252</b>	<b>705</b>	<b>1.314.870</b>	<b>405</b>	<b>2.049.304</b>	<b>52</b>	<b>651.257</b>
Bolzano . . . . .	8	2.644	13	10.186	60	111.845	22	98.311	1	11.797
Trento . . . . .	19	6.976	55	39.713	78	140.434	22	89.330	3	33.353
<b>Trentino-Alto Adige . . . . .</b>	<b>27</b>	<b>9.620</b>	<b>68</b>	<b>49.899</b>	<b>138</b>	<b>252.279</b>	<b>44</b>	<b>187.641</b>	<b>4</b>	<b>45.150</b>
Belluno . . . . .	2	869	8	5.747	33	67.425	24	114.285	—	—
Padova . . . . .	—	—	—	—	18	45.792	79	403.580	7	97.995
Rovigo . . . . .	—	—	—	—	10	23.556	33	164.820	5	68.719
Treviso . . . . .	—	—	1	892	12	26.393	69	358.517	9	118.509
Venezia . . . . .	—	—	—	—	1	2.528	28	164.460	8	105.065
Verona . . . . .	1	470	—	—	30	62.852	57	299.121	7	80.575
Vicenza . . . . .	—	—	6	4.796	49	104.230	59	289.373	4	51.986
<b>Veneto . . . . .</b>	<b>3</b>	<b>1.339</b>	<b>15</b>	<b>11.435</b>	<b>153</b>	<b>332.776</b>	<b>349</b>	<b>1.794.156</b>	<b>40</b>	<b>522.849</b>
Gorizia . . . . .	—	—	—	—	10	18.808	8	49.526	—	—
Udine . . . . .	1	432	9	7.399	82	171.659	84	422.115	8	93.884
<b>Friuli-Venezia Giulia . . . . .</b>	<b>1</b>	<b>432</b>	<b>9</b>	<b>7.399</b>	<b>92</b>	<b>190.467</b>	<b>92</b>	<b>471.641</b>	<b>8</b>	<b>93.884</b>
<b>Trieste (Territorio di) . . . . .</b>	<b>—</b>	<b>—</b>	<b>1</b>	<b>572</b>	<b>1</b>	<b>1.316</b>	<b>2</b>	<b>9.970</b>	<b>1</b>	<b>12.623</b>
Genova . . . . .	3	1.123	7	5.577	30	60.789	22	109.188	3	43.482
Imperia . . . . .	9	3.132	22	15.502	25	40.291	4	23.416	1	15.845
La Spezia . . . . .	—	—	2	1.986	13	22.114	14	67.971	2	29.344
Savona . . . . .	12	4.998	15	11.464	24	40.321	13	64.016	4	49.224
<b>Liguria . . . . .</b>	<b>24</b>	<b>9.258</b>	<b>46</b>	<b>34.529</b>	<b>92</b>	<b>163.515</b>	<b>53</b>	<b>264.591</b>	<b>10</b>	<b>137.895</b>
Bologna . . . . .	—	—	—	—	2	5.706	48	257.272	7	93.275
Ferrara . . . . .	—	—	—	—	—	—	7	55.670	7	97.281
Forlì . . . . .	—	—	—	—	10	21.449	30	158.590	7	81.343
Modena . . . . .	—	—	—	—	4	8.218	28	169.000	11	147.596
Parma . . . . .	—	—	—	—	5	12.094	37	200.141	4	56.086
Piacenza . . . . .	—	—	3	2.150	6	13.951	36	188.294	2	21.887
Ravenna . . . . .	—	—	—	—	2	4.152	9	60.448	4	58.976
Reggio nell'Emilia . . . . .	—	—	—	—	3	7.414	37	217.772	4	58.219
<b>Emilia-Romagna . . . . .</b>	<b>—</b>	<b>—</b>	<b>3</b>	<b>2.150</b>	<b>32</b>	<b>72.984</b>	<b>232</b>	<b>1.307.187</b>	<b>46</b>	<b>614.663</b>
Arezzo . . . . .	—	—	—	—	6	12.423	25	139.112	6	79.709
Firenze . . . . .	—	—	—	—	1	2.212	25	148.588	21	283.924
Grosseto . . . . .	—	—	—	—	2	4.598	16	96.572	5	72.823
Livorno . . . . .	1	465	—	—	5	9.127	8	40.352	3	33.749
Lucca . . . . .	—	—	—	—	13	25.573	13	73.481	4	49.411
Massa-Carrara . . . . .	—	—	—	—	3	6.363	9	45.017	3	40.269
Pisa . . . . .	—	—	—	—	8	16.704	24	144.287	2	36.964
Pistoia . . . . .	—	—	1	823	1	2.692	14	79.008	3	38.478
Siena . . . . .	—	—	—	—	4	10.984	25	137.734	6	76.153
<b>Toscana . . . . .</b>	<b>1</b>	<b>465</b>	<b>1</b>	<b>823</b>	<b>43</b>	<b>90.676</b>	<b>159</b>	<b>904.151</b>	<b>53</b>	<b>711.480</b>



## piezza demografica e provincia

CON ABITANTI										TOTALE	
20.001-30.000		30.001-50.000		50.001-100.000		100.001-250.000		oltre 250.000		Comuni	Abitanti
N	Abitanti	N	Abitanti	N	Abitanti	N	Abitanti	N	Abitanti		
2	45.025	1	37.415	1	82.137	—	—	—	—	187	477.722
—	—	—	—	1	52.000	—	—	—	—	120	224.300
2	40.678	1	39.867	—	—	—	—	—	—	249	580.478
1	26.003	—	—	1	69.395	—	—	—	—	156	422.008
2	50.634	—	—	—	—	—	—	1	719.300	301	1.433.001
—	—	2	84.950	—	—	—	—	—	—	167	379.768
7	162.940	4	162.232	3	203.532	—	—	1	719.300	1.180	3.518.177
1	24.215	—	—	—	—	—	—	—	—	73	94.140
1	21.555	—	—	—	—	1	103.256	—	—	236	696.626
—	—	—	—	—	—	1	142.059	—	—	196	858.243
1	21.286	1	42.454	1	70.447	—	—	—	—	231	562.504
1	27.889	—	—	1	68.636	—	—	—	—	112	381.816
—	—	—	—	1	53.810	—	—	—	—	70	424.753
2	48.799	3	118.259	1	73.114	—	—	1	1.274.245	245	2.505.153
—	—	2	76.065	1	63.683	—	—	—	—	186	506.511
—	—	—	—	—	—	—	—	—	—	78	153.493
2	50.971	—	—	2	105.722	—	—	—	—	122	477.055
7	170.500	6	236.778	7	435.412	2	245.315	1	1.274.245	1.476	6.566.154
1	28.219	—	—	1	70.898	—	—	—	—	106	333.900
1	22.645	—	—	1	62.253	—	—	—	—	179	394.704
2	50.864	—	—	2	133.151	—	—	—	—	285	728.604
2	49.943	—	—	—	—	—	—	—	—	69	238.269
—	—	—	—	—	—	1	167.672	—	—	105	715.039
1	20.692	2	80.176	—	—	—	—	—	—	51	357.963
2	45.052	—	—	1	63.437	—	—	—	—	94	612.800
4	101.978	1	49.528	—	—	—	—	1	316.891	43	740.450
1	23.924	—	—	—	—	1	178.594	—	—	97	645.536
3	77.755	—	—	1	79.862	—	—	—	—	122	608.002
13	319.344	3	129.704	2	143.299	2	346.266	1	316.891	581	3.918.059
1	24.580	1	40.627	—	—	—	—	—	—	20	133.550
1	27.171	—	—	1	72.908	—	—	—	—	186	795.568
2	51.760	1	40.627	1	72.908	—	—	—	—	206	929.118
—	—	—	—	—	—	—	—	1	272.522	6	297.003
1	20.279	—	—	—	—	—	—	1	688.447	67	928.890
—	—	2	68.792	—	—	—	—	—	—	63	166.978
—	—	—	—	—	—	1	111.849	—	—	32	233.264
—	—	—	—	1	67.806	—	—	—	—	69	237.829
1	20.279	2	68.792	1	67.806	1	111.849	1	688.447	231	1.566.961
1	21.778	1	45.350	—	—	—	—	1	340.526	60	763.907
5	133.657	—	—	—	—	1	133.949	—	—	20	420.557
1	24.325	1	37.643	3	225.061	—	—	—	—	50	486.443
—	—	—	—	—	—	1	111.364	—	—	46	498.146
—	—	—	—	—	—	1	122.978	—	—	47	391.299
—	—	—	—	1	72.856	—	—	—	—	48	299.138
—	—	2	79.345	1	91.798	—	—	—	—	18	294.719
—	—	—	—	—	—	1	106.726	—	—	45	390.131
7	179.760	4	162.338	5	389.715	4	475.017	1	340.526	334	3.544.340
—	—	1	31.910	1	66.511	—	—	—	—	39	329.665
1	29.330	—	—	1	77.631	—	—	1	374.625	50	916.310
—	—	1	38.262	—	—	—	—	—	—	24	212.255
1	23.776	1	32.482	—	—	—	—	—	—	20	282.284
2	46.494	2	83.638	1	88.302	1	142.333	—	—	35	366.899
—	—	—	—	2	112.728	—	—	—	—	17	204.377
3	74.325	—	—	1	77.722	—	—	—	—	38	350.002
1	20.798	—	—	1	77.783	—	—	—	—	21	219.582
—	—	—	—	1	52.566	—	—	—	—	36	277.437
8	194.723	5	186.292	8	553.243	1	142.333	1	374.625	280	3.158.811

Segue Tav. 2 — Comuni per

PROVINCIE E REGIONI	C O M U N I									
	fino a 500		501-1.000		1.001-3.000		3.001-10.000		10.001-20.000	
	N	Abitanti	N	Abitanti	N	Abitanti	N	Abitanti	N	Abitanti
Perugia . . . . .	—	—	4	3.531	13	29.296	30	174.319	5	76.396
Terni . . . . .	1	424	—	—	17	36.243	10	44.382	1	11.917
<b>Umbria</b> . . . . .	<b>1</b>	<b>424</b>	<b>4</b>	<b>3.531</b>	<b>30</b>	<b>65.539</b>	<b>40</b>	<b>218.701</b>	<b>6</b>	<b>88.313</b>
Ancona . . . . .	—	—	—	—	19	40.096	22	117.928	3	39.269
Ascoli Piceno . . . . .	—	—	1	873	38	71.219	29	145.230	1	16.694
Macerata . . . . .	2	631	4	3.106	21	40.705	22	115.260	6	88.023
Pesaro e Urbino . . . . .	—	—	1	734	38	76.278	22	106.884	3	37.510
<b>Marche</b> . . . . .	<b>2</b>	<b>631</b>	<b>6</b>	<b>4.713</b>	<b>116</b>	<b>228.298</b>	<b>95</b>	<b>485.302</b>	<b>13</b>	<b>181.556</b>
Frosinone . . . . .	—	—	4	3.804	41	86.996	33	172.067	8	115.946
Latina . . . . .	—	—	—	—	8	15.678	16	91.696	7	114.646
Rieti . . . . .	1	414	18	13.187	37	61.100	14	71.215	—	—
Roma . . . . .	2	637	14	11.049	51	91.004	33	189.072	9	114.457
Viterbo . . . . .	—	—	4	3.481	28	60.790	23	116.884	3	33.391
<b>Lazio</b> . . . . .	<b>3</b>	<b>1.051</b>	<b>40</b>	<b>31.521</b>	<b>165</b>	<b>315.568</b>	<b>119</b>	<b>640.934</b>	<b>27</b>	<b>378.440</b>
Campobasso . . . . .	3	1.393	11	8.857	86	174.327	33	172.391	2	21.177
Chieti . . . . .	1	495	5	3.752	57	109.649	33	152.748	2	22.975
L'Aquila . . . . .	—	—	15	12.058	61	113.338	24	105.689	3	33.620
Pescara . . . . .	—	—	—	—	21	37.937	23	122.295	1	14.119
Teramo . . . . .	—	—	—	—	13	27.763	26	143.785	5	61.912
<b>Abruzzi e Molise</b> . . . . .	<b>4</b>	<b>1.888</b>	<b>31</b>	<b>24.667</b>	<b>238</b>	<b>463.014</b>	<b>139</b>	<b>696.908</b>	<b>13</b>	<b>153.803</b>
Avellino . . . . .	—	—	4	3.460	50	101.217	60	304.412	2	21.428
Benevento . . . . .	—	—	—	—	31	65.376	40	184.515	3	34.355
Caserta . . . . .	—	—	3	2.828	35	71.495	49	245.708	7	97.349
Napoli . . . . .	—	—	—	—	11	24.875	40	239.863	23	340.493
Salerno . . . . .	—	—	7	5.409	72	132.906	62	317.573	9	123.666
<b>Campania</b> . . . . .	<b>—</b>	<b>—</b>	<b>14</b>	<b>11.697</b>	<b>199</b>	<b>395.869</b>	<b>251</b>	<b>1.292.161</b>	<b>44</b>	<b>617.291</b>
Bari . . . . .	—	—	—	—	2	2.679	9	66.937	19	262.681
Brindisi . . . . .	—	—	—	—	—	—	8	46.018	6	77.464
Foggia . . . . .	1	401	1	795	6	14.416	34	181.809	11	158.172
Lecce . . . . .	—	—	—	—	20	38.678	61	352.594	9	118.520
Taranto . . . . .	—	—	—	—	4	8.529	13	76.281	6	88.594
<b>Puglia</b> . . . . .	<b>1</b>	<b>401</b>	<b>1</b>	<b>795</b>	<b>32</b>	<b>64.302</b>	<b>125</b>	<b>723.639</b>	<b>51</b>	<b>705.431</b>
Matera . . . . .	—	—	—	—	10	20.178	15	96.671	3	35.159
Potenza . . . . .	—	—	2	1.812	42	87.957	45	225.130	7	97.715
<b>Basilicata</b> . . . . .	<b>—</b>	<b>—</b>	<b>2</b>	<b>1.812</b>	<b>52</b>	<b>108.135</b>	<b>60</b>	<b>321.801</b>	<b>10</b>	<b>132.874</b>
Catanzaro . . . . .	—	—	3	2.816	66	141.360	78	374.771	4	53.526
Cosenza . . . . .	—	—	3	2.755	80	165.613	61	305.763	7	93.544
Reggio di Calabria . . . . .	—	—	—	—	40	82.619	41	223.344	14	192.774
<b>Calabria</b> . . . . .	<b>—</b>	<b>—</b>	<b>6</b>	<b>5.571</b>	<b>186</b>	<b>389.592</b>	<b>180</b>	<b>903.878</b>	<b>25</b>	<b>339.844</b>
Agrigento . . . . .	—	—	—	—	5	11.373	20	120.520	12	176.775
Caltanissetta . . . . .	—	—	—	—	1	1.353	11	60.130	5	67.424
Catania . . . . .	—	—	2	1.723	5	9.883	23	160.009	12	161.365
Enna . . . . .	—	—	—	—	1	1.552	6	30.756	11	156.365
Messina . . . . .	1	425	2	1.633	46	91.916	45	230.683	6	69.772
Palermo . . . . .	—	—	—	—	14	26.214	49	286.427	9	114.716
Ragusa . . . . .	—	—	—	—	—	—	4	21.859	3	36.716
Siracusa . . . . .	—	—	—	—	2	4.254	5	32.035	6	80.746
Trapani . . . . .	—	—	—	—	—	—	9	47.584	7	94.117
<b>Sicilia</b> . . . . .	<b>1</b>	<b>425</b>	<b>4</b>	<b>3.356</b>	<b>74</b>	<b>146.545</b>	<b>177</b>	<b>990.003</b>	<b>71</b>	<b>957.996</b>
Cagliari . . . . .	2	849	26	20.089	77	136.776	48	245.417	4	56.307
Nuoro . . . . .	6	2.453	12	9.588	50	96.810	30	131.022	1	16.949
Sassari . . . . .	1	384	10	7.473	32	60.891	26	137.225	4	52.469
<b>Sardegna</b> . . . . .	<b>9</b>	<b>3.686</b>	<b>48</b>	<b>37.150</b>	<b>159</b>	<b>294.477</b>	<b>104</b>	<b>513.664</b>	<b>9</b>	<b>125.725</b>
<b>ITALIA</b> . . . . .	<b>325</b>	<b>119.526</b>	<b>841</b>	<b>636.558</b>	<b>3.072</b>	<b>5.864.102</b>	<b>2.779</b>	<b>14.550.498</b>	<b>503</b>	<b>6.756.055</b>

## ampiezza demografica e provincia

CON ABITANTI

CON ABITANTI										T O T A L E	
20.001-30.000		30.001-50.000		50.001-100.000		100.001-250.000		oltre 250.000		Comuni	Abitanti
N	Abitanti	N	Abitanti	N	Abitanti	N	Abitanti	N	Abitanti		
2	45.292	4	157.179	1	95.310	—	—	—	—	59	581.323
2	45.226	—	—	1	84.403	—	—	—	—	32	222.595
4	90.518	4	157.179	2	179.713	—	—	—	—	91	803.918
2	50.799	2	65.288	1	85.763	—	—	—	—	49	399.143
2	50.320	1	44.745	—	—	—	—	—	—	72	329.081
1	21.673	1	31.514	—	—	—	—	—	—	57	300.972
1	22.986	1	36.329	1	54.113	—	—	—	—	67	334.834
6	145.778	5	177.876	2	139.876	—	—	—	—	245	1.364.030
4	89.781	—	—	—	—	—	—	—	—	90	468.594
1	26.492	1	35.187	—	—	—	—	—	—	33	283.699
—	—	1	33.241	—	—	—	—	—	—	71	179.157
1	24.932	2	67.765	—	—	—	—	1	1.651.754	113	2.150.670
—	—	1	44.132	—	—	—	—	—	—	59	258.678
6	141.205	5	180.325	—	—	—	—	1	1.651.754	366	3.340.798
1	28.678	—	—	—	—	—	—	—	—	136	406.823
3	70.057	1	40.534	—	—	—	—	—	—	102	400.210
2	45.739	—	—	1	54.633	—	—	—	—	106	365.077
—	—	—	—	1	65.466	—	—	—	—	46	239.817
—	—	1	38.643	—	—	—	—	—	—	45	272.103
6	144.474	2	79.177	2	120.099	—	—	—	—	435	1.684.030
1	27.613	1	36.965	—	—	—	—	—	—	118	495.095
—	—	1	47.604	—	—	—	—	—	—	75	331.850
4	105.200	2	78.702	—	—	—	—	—	—	100	601.372
6	138.893	4	154.017	3	172.628	—	—	1	1.010.550	88	2.081.119
4	91.478	2	75.043	1	90.753	—	—	—	—	157	836.828
15	362.984	10	392.331	4	263.331	—	—	1	1.010.550	538	4.346.264
5	120.704	8	292.865	3	186.498	—	—	1	268.183	47	1.200.547
4	99.798	1	31.413	1	58.313	—	—	—	—	20	313.006
3	75.172	2	80.070	2	148.824	—	—	—	—	60	659.659
2	50.282	—	—	1	63.831	—	—	—	—	93	623.905
2	45.005	1	36.018	—	—	1	168.941	—	—	27	423.368
16	390.861	12	440.366	7	457.466	1	168.941	1	268.183	247	3.220.485
—	—	1	30.390	—	—	—	—	—	—	29	182.398
—	—	1	32.574	—	—	—	—	—	—	97	445.188
—	—	2	62.964	—	—	—	—	—	—	126	627.586
1	22.740	2	63.283	1	59.969	—	—	—	—	155	718.465
3	61.666	—	—	1	57.010	—	—	—	—	155	686.351
—	—	—	—	—	—	1	140.734	—	—	96	639.471
4	84.406	2	63.283	2	116.979	1	140.734	—	—	406	2.044.287
2	54.044	3	109.191	—	—	—	—	—	—	42	471.903
3	65.277	1	43.678	1	60.634	—	—	—	—	22	298.496
2	47.973	3	119.469	—	—	—	—	1	299.629	53	800.051
2	54.002	—	—	—	—	—	—	—	—	20	242.675
1	22.013	1	30.755	—	—	1	220.766	—	—	103	667.963
3	72.491	1	31.161	—	—	—	—	—	—	77	1.021.701
2	47.643	3	133.119	—	—	—	—	1	490.692	12	239.337
3	73.419	2	61.542	1	71.016	—	—	—	—	19	323.012
1	26.117	3	105.575	2	148.218	—	—	—	—	22	421.611
19	462.979	17	634.490	4	279.868	1	220.766	2	790.321	370	4.486.749
1	26.146	1	45.125	—	—	1	133.539	—	—	160	669.248
1	21.374	—	—	1	70.137	—	—	—	—	99	256.822
2	47.520	1	45.125	1	70.137	1	133.539	—	—	75	349.953
126	3.045.210	85	3.219.879	53	3.626.585	14	1.989.760	12	7.707.364	7.810	47.515.537

TAV. 3 — Comuni per superficie territo

PROVINCIE E REGIONI	SUPERFICIE TER									
	fino a 500		501-1.000		1.001-2.000		2.001-4.000		4.001-6.000	
	N	Abitanti	N	Abitanti	N	Abitanti	N	Abitanti	N	Abitanti
Alessandria . . . . .	16	8.601	48	41.387	71	110.590	34	96.731	13	72.644
Asti . . . . .	16	7.907	44	36.452	47	77.231	10	40.675	2	10.035
Cuneo . . . . .	15	6.625	44	31.097	85	121.205	56	132.135	24	103.129
Novara . . . . .	10	8.764	34	37.309	55	111.406	37	165.879	9	15.578
Torino . . . . .	38	20.652	58	69.535	98	210.102	64	229.935	19	120.880
Vercelli . . . . .	20	20.494	38	44.241	54	75.163	42	100.107	8	78.975
<b>Piemonte . . . . .</b>	<b>115</b>	<b>73.043</b>	<b>266</b>	<b>260.021</b>	<b>410</b>	<b>705.697</b>	<b>243</b>	<b>765.462</b>	<b>75</b>	<b>401.241</b>
<b>Valle d'Aosta . . . . .</b>	<b>1</b>	<b>215</b>	<b>7</b>	<b>7.335</b>	<b>14</b>	<b>9.069</b>	<b>25</b>	<b>51.733</b>	<b>9</b>	<b>9.200</b>
Bergamo . . . . .	58	94.507	88	201.934	60	174.500	22	207.114	5	10.931
Brescia . . . . .	3	4.176	33	71.460	71	215.781	62	272.575	14	78.559
Como . . . . .	89	115.016	69	133.089	53	146.715	18	118.620	2	49.064
Cremona . . . . .	3	1.871	31	42.549	54	124.939	20	110.126	2	18.510
Mantova . . . . .	—	—	1	1.046	22	53.831	25	113.947	12	94.868
Milano . . . . .	49	138.461	87	201.219	83	533.871	23	214.036	2	53.321
Pavia . . . . .	24	16.046	46	54.458	70	139.471	37	120.215	6	36.573
Sondrio . . . . .	5	3.625	10	7.166	23	35.512	15	49.467	9	17.280
Varese . . . . .	37	43.675	39	110.572	34	123.127	11	146.566	1	53.115
<b>Lombardia . . . . .</b>	<b>268</b>	<b>417.377</b>	<b>404</b>	<b>913.493</b>	<b>470</b>	<b>1.547.747</b>	<b>233</b>	<b>1.352.666</b>	<b>53</b>	<b>412.221</b>
Bolzano . . . . .	4	1.435	3	3.417	16	19.471	20	43.424	21	143.479
Trento . . . . .	14	7.340	25	17.147	39	47.724	52	92.257	15	54.210
<b>Trentino-Alto Adige . . . . .</b>	<b>18</b>	<b>8.775</b>	<b>28</b>	<b>20.564</b>	<b>55</b>	<b>67.195</b>	<b>72</b>	<b>135.681</b>	<b>36</b>	<b>197.689</b>
Belluno . . . . .	1	491	1	765	9	14.204	19	44.844	18	51.267
Padova . . . . .	—	—	7	21.462	60	248.007	32	221.034	4	49.546
Rovigo . . . . .	—	—	1	2.255	20	67.763	20	103.838	3	40.004
Treviso . . . . .	1	892	2	4.027	34	122.046	44	268.409	9	158.308
Venezia . . . . .	—	—	3	12.614	7	34.522	17	112.302	2	26.007
Verona . . . . .	—	—	5	8.897	29	94.806	38	178.009	16	109.013
Vicenza . . . . .	4	5.368	17	31.790	48	159.454	39	196.121	10	115.243
<b>Veneto . . . . .</b>	<b>6</b>	<b>6.751</b>	<b>36</b>	<b>81.810</b>	<b>207</b>	<b>740.802</b>	<b>209</b>	<b>1.124.557</b>	<b>62</b>	<b>549.388</b>
Gorizia . . . . .	—	—	4	8.762	9	50.020	4	16.433	2	49.602
Udine . . . . .	1	968	7	10.858	45	120.867	75	311.693	27	223.772
<b>Friuli-Venezia Giulia . . . . .</b>	<b>1</b>	<b>968</b>	<b>11</b>	<b>19.620</b>	<b>54</b>	<b>170.887</b>	<b>79</b>	<b>328.126</b>	<b>29</b>	<b>273.374</b>
<b>Trieste (Territorio di) . . . . .</b>	<b>—</b>	<b>—</b>	<b>—</b>	<b>—</b>	<b>1</b>	<b>572</b>	<b>3</b>	<b>18.760</b>	<b>1</b>	<b>5.149</b>
Genova . . . . .	3	7.004	11	37.900	21	65.885	21	99.425	6	16.066
Imperia . . . . .	10	9.272	10	9.284	24	34.675	11	20.730	7	91.698
La Spezia . . . . .	—	—	3	8.794	14	60.765	11	41.187	2	113.517
Savona . . . . .	4	6.526	15	22.476	25	42.562	17	55.000	3	21.789
<b>Liguria . . . . .</b>	<b>17</b>	<b>22.802</b>	<b>39</b>	<b>78.454</b>	<b>84</b>	<b>203.887</b>	<b>60</b>	<b>216.342</b>	<b>18</b>	<b>243.070</b>
Bologna . . . . .	—	—	—	—	3	20.435	20	96.981	15	79.949
Ferrara . . . . .	—	—	—	—	—	—	1	5.989	6	54.692
Forlì . . . . .	—	—	5	19.308	9	34.592	13	58.046	6	52.216
Modena . . . . .	—	—	—	—	2	6.823	17	108.833	12	96.345
Parma . . . . .	—	—	—	—	—	—	10	38.213	13	74.352
Piacenza . . . . .	1	562	—	—	—	—	18	63.525	18	105.552
Ravenna . . . . .	—	—	1	2.205	1	1.047	6	39.942	1	5.261
Reggio nell'Emilia . . . . .	—	—	—	—	3	12.794	18	99.893	12	93.341
<b>Emilia-Romagna . . . . .</b>	<b>1</b>	<b>562</b>	<b>6</b>	<b>21.513</b>	<b>18</b>	<b>76.591</b>	<b>103</b>	<b>511.422</b>	<b>83</b>	<b>561.708</b>
Arezzo . . . . .	—	—	—	—	2	5.362	8	32.590	6	40.719
Firenze . . . . .	—	—	—	—	1	9.631	7	45.459	15	138.888
Grosseto . . . . .	—	—	—	—	—	—	2	7.264	2	9.014
Livorno . . . . .	—	—	1	1.751	4	8.677	3	8.555	4	29.464
Lucca . . . . .	—	—	1	7.878	5	12.858	14	93.405	5	37.275
Massa-Carrara . . . . .	—	—	—	—	2	7.881	1	5.293	7	33.721
Pisa . . . . .	—	—	—	—	6	23.803	10	50.271	7	50.072
Pistoia . . . . .	—	—	—	—	6	41.078	6	33.855	5	30.926
Siena . . . . .	—	—	—	—	—	—	1	4.548	5	29.603
<b>Toscana . . . . .</b>	<b>—</b>	<b>—</b>	<b>2</b>	<b>9.629</b>	<b>26</b>	<b>109.290</b>	<b>52</b>	<b>281.240</b>	<b>56</b>	<b>400.582</b>

## riale e popolazione residente, per provincia

R I T O R I A L E - E t t a r i												T O T A L E	
6.001-8.000		8.001-10.000		10.001-15.000		15.001-25.000		25.001-50.000		oltre 50.000		Comuni	Abitanti
N	Abitanti	N	Abitanti	N	Abitanti	N	Abitanti	N	Abitanti	N	Abitanti		
2	4.701	2	60.931	—	—	1	82.137	—	—	—	—	187	477.722
—	—	—	—	—	—	1	52.000	—	—	—	—	120	224.300
8	40.636	7	46.886	6	93.388	4	5.377	—	—	—	—	249	580.478
4	6.634	5	7.211	2	70.127	—	—	—	—	—	—	156	422.908
9	21.729	11	33.663	4	726.505	—	—	—	—	—	—	301	1.433.001
4	52.785	1	8.003	—	—	—	—	—	—	—	—	167	379.768
27	126.485	26	156.694	12	890.020	6	139.514	—	—	—	—	1.180	8.518.177
7	6.685	2	1.890	6	4.934	2	3.079	—	—	—	—	73	94.140
2	5.805	1	1.835	—	—	—	—	—	—	—	—	236	696.626
7	54.698	3	140.111	3	11.883	—	—	—	—	—	—	196	858.243
—	—	—	—	—	—	—	—	—	—	—	—	231	562.504
2	83.821	—	—	—	—	—	—	—	—	—	—	112	381.816
8	131.570	1	11.538	1	17.953	—	—	—	—	—	—	70	424.753
—	—	—	—	—	—	1	1.274.245	—	—	—	—	245	2.505.153
2	95.943	1	43.805	—	—	—	—	—	—	—	—	186	506.511
3	6.780	5	11.503	5	15.529	3	6.631	—	—	—	—	78	153.493
—	—	—	—	—	—	—	—	—	—	—	—	122	477.055
24	378.617	11	217.792	9	45.365	4	1.280.876	—	—	—	—	1.476	6.566.154
8	19.113	7	22.464	15	41.041	9	25.782	3	14.274	—	—	106	333.900
18	72.119	5	10.112	7	23.094	4	70.701	—	—	—	—	179	394.704
26	91.232	12	32.576	22	64.135	13	96.483	8	14.274	—	—	285	728.604
0	30.489	7	31.471	3	54.685	1	4.089	1	5.064	—	—	69	238.269
1	7.318	1	167.672	—	—	—	—	—	—	—	—	105	715.039
3	30.465	1	12.770	2	80.176	1	20.692	—	—	—	—	51	357.963
3	34.139	1	24.979	—	—	—	—	—	—	—	—	94	612.800
4	53.902	4	58.115	3	63.306	2	62.791	1	316.891	—	—	43	740.450
8	76.217	—	—	—	—	1	178.594	—	—	—	—	97	645.536
2	13.283	1	79.862	—	—	1	6.881	—	—	—	—	122	608.002
30	245.813	15	374.869	8	198.187	6	273.047	2	322.855	—	—	581	3.918.059
—	—	—	—	1	8.733	—	—	—	—	—	—	20	133.550
13	75.531	9	21.632	7	21.401	2	8.846	—	—	—	—	186	795.568
13	75.531	9	21.632	8	30.134	2	8.846	—	—	—	—	206	929.118
—	—	1	272.522	—	—	—	—	—	—	—	—	6	297.003
3	11.008	—	—	1	3.155	1	688.447	—	—	—	—	67	928.890
1	1.319	—	—	—	—	—	—	—	—	—	—	63	166.978
1	3.092	—	—	1	5.909	—	—	—	—	—	—	32	233.264
3	73.769	1	12.620	1	3.087	—	—	—	—	—	—	69	237.829
8	89.188	1	12.620	3	12.151	1	688.447	—	—	—	—	231	1.566.961
8	50.363	4	23.888	8	431.848	2	60.443	—	—	—	—	60	763.907
3	45.703	—	—	2	24.834	5	110.097	3	179.242	—	—	20	420.557
5	26.594	3	23.464	5	36.606	4	235.617	—	—	—	—	50	486.443
3	16.346	5	33.094	6	125.341	1	111.364	—	—	—	—	46	408.146
12	58.118	4	46.963	3	18.536	4	32.139	1	122.978	—	—	47	391.209
2	13.847	4	15.740	4	93.443	1	6.469	—	—	—	—	48	299.138
2	26.351	2	20.570	2	43.551	2	63.094	—	—	1	91.798	18	294.719
7	48.893	3	19.890	—	—	2	115.320	—	—	—	—	45	390.131
42	286.215	25	183.609	30	774.159	21	734.543	4	302.220	1	91.798	334	3.544.340
6	30.293	8	68.477	6	48.125	1	5.678	2	98.421	—	—	39	329.665
10	125.412	4	90.215	9	464.917	3	31.166	1	10.622	—	—	50	916.310
2	14.431	2	12.077	2	10.414	6	34.866	8	123.289	—	—	24	212.255
1	3.333	2	12.869	5	217.635	—	—	—	—	—	—	20	282.284
5	42.000	2	31.740	—	—	3	141.743	—	—	—	—	35	366.899
3	73.233	2	54.151	—	—	2	30.098	—	—	—	—	17	204.377
6	55.284	4	38.892	1	21.391	3	92.469	1	17.840	—	—	38	350.002
1	20.798	2	15.142	—	—	1	77.783	—	—	—	—	21	219.582
6	41.775	7	39.191	13	115.081	4	47.239	—	—	—	—	36	277.437
40	406.539	38	362.754	36	877.563	23	461.042	12	250.172	—	—	280	3.158.811

## Segue Tav. 3 — Comuni per superficie territorio

PROVINCIE E REGIONI	S U R F I C I E T E R R									
	fino a 500		501-1.000		1.001-2.000		2.001-4.000		4.001-6.000	
	N	Abitanti	N	Abitanti	N	Abitanti	N	Abitanti	N	Abitanti
Perugia . . . . .	—	—	—	—	2	3.636	12	34.857	11	42.855
Terni . . . . .	—	—	1	1.123	5	6.551	9	21.953	5	15.056
<b>Umbria</b> . . . . .	—	—	1	1.123	7	10.187	21	56.810	16	57.911
Ancona . . . . .	—	—	3	4.010	20	60.382	14	71.279	3	20.218
Ascoli Piceno . . . . .	1	1.428	12	25.192	28	68.192	17	85.494	4	22.150
Macerata . . . . .	—	—	1	978	9	21.893	22	59.367	9	54.122
Pesaro e Urbino . . . . .	1	2.349	3	4.249	17	32.334	21	59.036	11	44.793
<b>Marche</b> . . . . .	2	3.777	19	35.329	74	182.801	74	275.176	27	141.283
Frosinone . . . . .	—	—	2	2.367	28	81.133	32	123.979	15	92.982
Latina . . . . .	1	1.270	1	4.832	2	4.428	11	50.728	5	37.774
Rieti . . . . .	1	669	7	5.969	20	23.802	25	43.501	6	19.885
Roma . . . . .	1	1.632	11	14.635	34	78.472	34	130.061	16	87.636
Viterbo . . . . .	—	—	2	2.129	8	18.253	23	55.852	8	29.671
<b>Lazio</b> . . . . .	3	3.571	23	29.932	92	206.088	125	404.121	50	267.948
Campobasso . . . . .	—	—	3	2.013	34	47.265	64	156.773	21	110.177
Chieti . . . . .	1	1.122	11	14.203	37	85.590	38	124.645	9	82.282
L'Aquila . . . . .	—	—	1	1.210	17	22.902	39	81.414	25	86.184
Pescara . . . . .	—	—	5	10.373	15	34.888	19	143.023	4	23.560
Teramo . . . . .	—	—	1	3.864	9	23.610	18	94.304	8	52.395
<b>Abruzzi e Molise</b> . . . . .	1	1.122	21	31.663	112	214.255	178	600.159	67	354.598
Avellino . . . . .	10	13.362	26	59.923	35	117.170	29	174.203	12	66.149
Benevento . . . . .	—	—	11	23.000	21	59.174	28	119.094	10	44.788
Caserta . . . . .	10	45.512	17	115.444	20	86.569	35	163.268	12	119.077
Napoli . . . . .	26	181.241	25	229.360	24	386.558	9	180.228	2	66.872
Salerno . . . . .	7	10.819	20	69.051	37	164.311	53	282.294	23	191.356
<b>Campania</b> . . . . .	53	250.934	99	496.778	137	813.782	154	919.087	59	488.242
Bari . . . . .	—	—	1	1.415	5	35.212	4	37.665	8	147.067
Brindisi . . . . .	—	—	—	—	—	—	5	25.375	6	56.571
Foggia . . . . .	1	401	—	—	4	12.279	11	50.327	9	44.569
Lecce . . . . .	—	—	19	58.473	25	106.824	32	215.480	0	96.577
Taranto . . . . .	1	2.537	2	5.247	5	21.743	3	15.313	3	24.686
<b>Puglia</b> . . . . .	2	2.938	22	65.135	39	176.058	55	344.160	35	369.470
Matera . . . . .	—	—	—	—	1	1.256	5	10.164	3	13.889
Potenza . . . . .	—	—	—	—	4	4.938	26	58.031	22	79.514
<b>Basilicata</b> . . . . .	—	—	—	—	5	6.194	31	68.195	25	93.403
Catanzaro . . . . .	1	6.953	17	36.068	29	79.926	62	237.245	32	186.635
Cosenza . . . . .	5	7.240	6	11.197	34	75.081	56	244.438	25	111.076
Reggio di Calabria . . . . .	1	1.029	9	19.304	24	82.814	39	238.075	16	104.764
<b>Calabria</b> . . . . .	7	15.222	32	66.569	87	237.821	157	719.758	73	402.475
Agrigento . . . . .	—	—	—	—	5	16.386	11	71.853	4	33.687
Caltanissetta . . . . .	—	—	—	—	6	25.675	6	38.153	1	8.939
Catania . . . . .	2	2.626	8	28.447	9	51.297	13	144.887	5	30.159
Enna . . . . .	—	—	1	15.592	1	3.993	—	—	4	32.351
Messina . . . . .	6	11.333	23	54.687	26	81.357	24	121.482	11	82.839
Palermo . . . . .	3	15.001	5	20.304	6	24.611	27	162.203	8	42.927
Ragusa . . . . .	—	—	—	—	1	12.092	—	—	3	16.507
Siracusa . . . . .	—	—	—	—	3	17.450	2	20.191	2	6.776
Trapani . . . . .	—	—	1	4.969	—	—	4	28.305	3	20.645
<b>Sicilia</b> . . . . .	11	28.965	38	123.999	57	232.861	87	587.074	41	274.830
Cagliari . . . . .	—	—	5	4.409	31	28.506	47	99.361	27	75.005
Nuoro . . . . .	2	728	2	1.640	13	11.353	15	24.944	23	49.410
Sassari . . . . .	1	649	—	—	8	8.672	20	34.417	8	22.780
<b>Sardegna</b> . . . . .	3	1.377	7	6.049	52	48.581	82	158.722	58	147.195
<b>ITALIA</b> . . . . .	509	838.399	1.061	2.269.016	2.001	5.760.315	2.043	8.919.251	873	5.650.977

riale e popolazione residente, per provincia

RITORIALE - *Ellari*

T O T A L E

6.001-8.000		8.001-10.000		10.001-15.000		15.001-25.000		25.001-50.000		oltre 50.000		Comuni	Abitanti
N	Abitanti	N	Abitanti	N	Abitanti	N	Abitanti	N	Abitanti	N	Abitanti		
10	51.358	7	37.711	4	39.795	7	110.645	5	223.164	1	37.302	59	581.323
5	21.030	1	2.470	2	19.581	3	110.409	1	24.422	—	—	32	222.595
15	72.388	8	40.181	6	59.376	10	221.054	6	247.586	1	37.302	91	803.918
2	14.302	—	—	6	199.945	—	—	1	28.017	—	—	49	399.143
6	41.020	1	5.057	2	35.803	1	44.745	—	—	—	—	72	329.081
6	30.460	6	72.684	3	45.027	1	16.441	—	—	—	—	57	300.972
6	31.550	1	4.908	5	119.379	2	36.236	—	—	—	—	67	334.834
20	117.422	8	82.649	16	400.154	4	97.422	1	28.017	—	—	245	1.364.030
6	57.020	4	69.412	3	41.701	—	—	—	—	—	—	90	468.594
3	31.073	1	9.732	7	101.732	1	6.943	1	35.187	—	—	33	283.699
3	9.932	3	14.652	3	15.772	3	44.975	—	—	—	—	71	179.157
8	103.632	3	23.341	2	42.018	3	17.489	—	—	1	1.651.754	113	2.150.670
4	26.280	6	35.891	4	25.666	2	10.252	2	54.684	—	—	59	258.678
24	227.937	17	153.028	19	226.889	9	79.659	3	89.871	1	1.651.754	366	3.340.798
9	50.057	3	26.336	2	14.202	—	—	—	—	—	—	136	406.823
4	78.191	1	3.274	1	10.903	—	—	—	—	—	—	102	400.210
12	59.657	7	32.517	4	26.560	—	—	1	54.633	—	—	106	365.077
1	9.488	2	18.485	—	—	—	—	—	—	—	—	46	239.817
4	27.660	2	20.947	2	10.680	1	38.643	—	—	—	—	45	272.103
30	225.053	15	101.559	9	62.345	1	38.643	1	54.633	—	—	435	1.684.030
1	4.359	2	15.712	2	16.604	1	27.613	—	—	—	—	118	495.005
2	18.468	1	10.384	2	56.942	—	—	—	—	—	—	75	331.850
3	15.148	1	15.323	1	13.122	1	27.909	—	—	—	—	100	601.372
—	—	1	26.310	1	1.010.550	—	—	—	—	—	—	88	2.081.119
10	54.206	2	13.280	5	51.511	—	—	—	—	—	—	157	836.828
16	92.181	7	81.009	11	1.148.729	2	55.522	—	—	—	—	538	4.346.264
8	131.889	3	38.263	8	469.231	6	182.883	4	156.922	—	—	47	1.200.547
1	17.652	1	13.628	4	82.391	2	59.076	1	58.313	—	—	20	313.006
6	26.369	7	47.417	5	45.368	9	121.916	6	162.189	2	148.824	60	659.659
3	17.906	3	38.487	—	—	2	90.158	—	—	—	—	93	623.005
3	21.734	—	—	3	45.967	5	81.182	2	204.959	—	—	27	423.368
21	215.550	14	137.795	20	642.957	24	535.215	13	582.383	2	148.824	247	3.220.485
4	14.355	4	14.821	3	19.377	6	58.119	3	50.417	—	—	29	182.398
16	69.973	13	65.053	10	69.039	6	98.640	—	—	—	—	97	445.188
20	84.328	17	79.874	13	88.416	12	156.759	3	50.417	—	—	126	627.586
5	21.120	3	25.986	5	92.604	1	31.928	—	—	—	—	155	718.465
11	69.842	7	32.746	6	53.006	4	63.143	1	18.582	—	—	155	686.351
3	25.179	1	10.840	2	16.732	1	140.734	—	—	—	—	96	639.471
19	116.141	11	69.572	13	162.342	6	235.805	1	18.582	—	—	406	2.044.287
7	72.829	7	109.105	3	37.111	5	130.932	—	—	—	—	42	471.903
3	52.184	1	23.928	—	—	1	15.872	4	133.745	—	—	22	298.496
3	35.535	1	27.182	4	34.766	5	370.608	3	74.544	—	—	53	800.051
1	3.438	3	31.078	2	19.449	6	82.772	2	54.002	—	—	20	242.675
5	35.689	4	36.196	1	11.670	3	232.705	—	—	—	—	103	667.963
8	101.873	5	34.703	9	68.074	5	529.479	—	—	1	22.526	77	1.021.701
1	24.655	—	—	4	52.964	2	83.660	1	49.459	—	—	12	239.337
4	80.675	2	22.712	1	23.507	4	120.274	—	—	1	31.427	19	323.012
3	15.680	2	24.020	2	60.708	4	85.882	3	181.402	—	—	22	421.611
35	422.558	25	308.924	26	308.249	35	1.652.184	13	493.152	2	53.953	370	4.486.749
11	33.272	13	78.871	14	250.582	11	89.921	1	9.321	—	—	160	669.248
13	34.575	3	8.985	18	64.676	10	60.511	—	—	—	—	99	256.822
9	38.825	7	23.495	8	42.731	7	46.688	5	45.697	2	85.999	75	349.953
33	106.872	23	111.351	40	357.989	28	197.120	6	55.018	2	85.999	334	1.276.023
450	3.386.535	280	2.802.900	307	6.354.074	209	6.955.260	68	2.509.180	9	2.069.630	7.810	47.515.537

TAV. 4 — Comuni per altitudine e

PROVINCIE E REGIONI	A L T I T U									
	fino a 100		101-200		201-300		301-400		401-500	
	N	Abitanti	N	Abitanti	N	Abitanti	N	Abitanti	N	Abitanti
Alessandria . . . . .	14	105.716	61	227.956	57	84.842	32	34.656	12	12.775
Asti . . . . .	—	—	19	98.531	74	96.396	11	16.306	11	9.331
Cuneo . . . . .	—	—	5	26.568	31	88.693	51	179.213	41	74.502
Novara . . . . .	—	—	33	177.901	51	143.243	20	47.359	13	14.137
Torino . . . . .	—	—	8	28.402	91	1.011.732	81	203.065	34	73.605
Vercelli . . . . .	—	—	46	129.490	21	44.179	23	57.893	23	90.384
<b>Piemonte . . . . .</b>	<b>14</b>	<b>105.716</b>	<b>172</b>	<b>688.848</b>	<b>325</b>	<b>1.469.085</b>	<b>218</b>	<b>538.492</b>	<b>134</b>	<b>274.734</b>
<b>Valle d'Aosta . . . . .</b>	<b>—</b>	<b>—</b>	<b>—</b>	<b>—</b>	<b>—</b>	<b>—</b>	<b>7</b>	<b>10.815</b>	<b>2</b>	<b>2.300</b>
Bergamo . . . . .	1	1.802	57	187.304	62	288.729	34	96.148	14	30.556
Brescia . . . . .	44	213.786	56	399.204	30	111.164	15	32.087	13	34.357
Como . . . . .	—	—	3	5.222	89	321.980	54	146.945	27	46.755
Cremona . . . . .	110	372.089	2	9.727	—	—	—	—	—	—
Mantova . . . . .	66	408.143	4	16.610	—	—	—	—	—	—
Milano . . . . .	78	238.556	131	2.043.536	34	208.338	2	14.723	—	—
Pavia . . . . .	116	310.879	37	146.484	12	16.967	7	9.129	7	10.963
Sondrio . . . . .	—	—	1	940	18	31.896	9	34.361	6	19.688
Varese . . . . .	—	—	5	20.221	65	296.990	31	129.458	14	24.994
<b>Lombardia . . . . .</b>	<b>415</b>	<b>1.545.255</b>	<b>296</b>	<b>2.829.248</b>	<b>310</b>	<b>1.275.164</b>	<b>152</b>	<b>462.851</b>	<b>81</b>	<b>167.313</b>
Bolzano . . . . .	—	—	—	—	13	97.870	7	43.147	4	14.042
Trento . . . . .	2	21.796	7	76.056	15	63.818	6	10.909	16	36.331
<b>Trentino-Alto Adige . . . . .</b>	<b>2</b>	<b>21.796</b>	<b>7</b>	<b>76.056</b>	<b>28</b>	<b>161.688</b>	<b>13</b>	<b>54.056</b>	<b>20</b>	<b>50.373</b>
Belluno . . . . .	—	—	—	—	3	7.181	14	110.362	5	17.253
Padova . . . . .	105	715.039	—	—	—	—	—	—	—	—
Rovigo . . . . .	51	357.963	—	—	—	—	—	—	—	—
Treviso . . . . .	59	440.108	20	119.670	15	53.022	—	—	—	—
Venezia . . . . .	43	740.450	—	—	—	—	—	—	—	—
Verona . . . . .	63	520.342	18	80.534	2	9.451	2	7.664	1	3.415
Vicenza . . . . .	53	284.144	30	183.559	14	64.090	7	23.455	3	12.435
<b>Veneto . . . . .</b>	<b>374</b>	<b>3.058.046</b>	<b>68</b>	<b>383.763</b>	<b>34</b>	<b>133.744</b>	<b>23</b>	<b>141.481</b>	<b>9</b>	<b>33.103</b>
Gorizia . . . . .	19	132.509	—	—	1	1.041	—	—	—	—
Udine . . . . .	75	363.642	35	214.875	23	95.860	13	38.217	13	23.405
<b>Friuli-Venezia Giulia . . . . .</b>	<b>94</b>	<b>496.151</b>	<b>35</b>	<b>214.875</b>	<b>24</b>	<b>96.901</b>	<b>13</b>	<b>38.217</b>	<b>13</b>	<b>23.405</b>
<b>Trieste (Territorio di) . . . . .</b>	<b>2</b>	<b>285.145</b>	<b>2</b>	<b>9.970</b>	<b>1</b>	<b>1.316</b>	<b>—</b>	<b>—</b>	<b>1</b>	<b>572</b>
Genova . . . . .	23	821.360	11	36.644	6	14.901	8	23.591	7	14.965
Imperia . . . . .	19	125.928	13	11.250	8	10.667	8	7.079	4	3.412
La Spezia . . . . .	16	192.090	6	13.878	4	11.742	2	8.977	3	4.909
Savona . . . . .	26	171.276	6	4.224	5	6.577	13	31.220	9	12.359
<b>Liguria . . . . .</b>	<b>84</b>	<b>1.310.654</b>	<b>36</b>	<b>65.996</b>	<b>23</b>	<b>43.887</b>	<b>31</b>	<b>70.867</b>	<b>23</b>	<b>35.645</b>
Bologna . . . . .	33	629.351	11	58.328	3	10.956	1	5.598	1	3.815
Ferrara . . . . .	20	420.557	—	—	—	—	—	—	—	—
Forlì . . . . .	17	327.846	9	50.773	9	47.753	11	40.467	3	15.852
Modena . . . . .	23	344.804	7	53.337	—	—	—	—	1	4.998
Parma . . . . .	17	224.479	9	65.919	3	13.810	—	—	5	30.538
Piacenza . . . . .	18	160.928	10	49.963	7	37.427	4	15.910	3	15.759
Ravenna . . . . .	16	274.031	2	20.688	—	—	—	—	—	—
Reggio nell'Emilia . . . . .	26	288.547	6	33.516	2	9.308	—	—	1	3.800
<b>Emilia-Romagna . . . . .</b>	<b>470</b>	<b>2.670.543</b>	<b>54</b>	<b>337.524</b>	<b>24</b>	<b>119.254</b>	<b>16</b>	<b>61.975</b>	<b>14</b>	<b>74.762</b>
Arezzo . . . . .	—	—	3	42.155	8	101.992	14	90.953	9	80.646
Firenze . . . . .	16	636.495	11	100.807	11	92.384	8	65.250	4	21.365
Grosseto . . . . .	5	77.924	1	5.124	2	19.353	6	44.165	4	34.665
Livorno . . . . .	12	233.665	5	36.294	1	8.783	2	3.542	—	—
Lucca . . . . .	11	273.277	4	27.604	1	6.309	3	7.034	5	24.569
Massa-Carrara . . . . .	3	122.899	3	15.431	4	30.556	4	24.896	1	5.099
Pisa . . . . .	18	233.573	7	52.748	7	21.588	3	13.855	1	5.376
Pistoia . . . . .	12	176.372	1	7.823	2	9.476	—	—	1	3.360
Siena . . . . .	—	—	5	46.221	3	16.388	11	122.069	5	20.432
<b>Toscana . . . . .</b>	<b>77</b>	<b>1.754.205</b>	<b>40</b>	<b>334.207</b>	<b>39</b>	<b>306.829</b>	<b>51</b>	<b>371.773</b>	<b>30</b>	<b>195.512</b>



## popolazione residente, per provincia

D I N E - M e t r i

												T O T A L E	
501-600		601-700		701-800		801-900		901-1.000		oltre 1.000		Comuni	Abitanti
N	Abitanti	N	Abitanti	N	Abitanti	N	Abitanti	N	Abitanti	N	Abitanti		
6	4.519	1	2.676	3	3.231	—	—	1	1.351	—	—	187	477.722
2	1.119	2	702	1	1.915	—	—	—	—	—	—	120	224.300
29	100.714	35	51.299	24	31.650	10	10.181	4	5.649	19	12.009	249	580.478
9	14.829	8	7.030	7	5.914	9	7.610	3	2.435	3	2.420	156	422.908
20	41.504	17	24.686	12	18.650	10	10.037	4	3.690	24	17.630	301	1.433.001
12	19.673	16	26.623	11	5.874	6	2.669	2	533	7	2.450	167	379.768
78	182.358	79	113.046	58	67.234	35	30.497	14	13.658	53	34.509	1.180	3.518.177
9	38.187	9	9.696	7	5.666	4	2.199	4	4.480	31	20.797	73	94.140
13	24.878	16	27.114	9	8.746	11	12.946	8	7.460	11	10.943	236	696.626
6	9.472	11	17.837	3	8.204	5	7.956	7	12.331	6	11.845	196	858.243
11	8.966	16	10.932	15	10.484	9	5.476	4	4.487	3	1.257	231	562.504
—	—	—	—	—	—	—	—	—	—	—	—	112	381.816
—	—	—	—	—	—	—	—	—	—	—	—	70	424.753
—	—	—	—	—	—	—	—	—	—	—	—	245	2.505.153
4	6.805	1	2.432	1	1.167	—	—	1	2.585	—	—	186	506.511
14	14.611	6	11.147	7	5.963	2	6.489	3	8.806	12	19.592	78	153.493
3	3.020	1	593	2	599	1	1.180	—	—	—	—	122	477.055
51	87.752	51	70.055	37	35.163	28	34.047	23	35.669	32	43.637	1.476	6.566.154
8	24.497	6	15.261	5	11.441	9	23.800	10	23.929	44	79.913	106	333.900
25	39.091	23	34.137	30	33.102	19	18.286	15	25.935	21	30.243	179	394.704
83	63.588	29	49.398	35	49.543	28	42.086	25	49.864	65	110.156	285	728.604
5	13.569	5	13.616	4	8.301	7	18.498	9	15.794	17	33.695	69	238.269
—	—	—	—	—	—	—	—	—	—	—	—	105	715.039
—	—	—	—	—	—	—	—	—	—	—	—	51	357.963
—	—	—	—	—	—	—	—	—	—	—	—	94	612.800
—	—	—	—	—	—	—	—	—	—	—	—	43	740.450
3	8.269	—	—	2	2.415	2	3.348	1	3.308	3	6.790	97	645.536
4	4.732	1	2.380	3	11.576	1	3.388	2	2.101	4	16.142	122	608.002
12	28.570	6	15.996	9	22.292	10	25.234	12	21.203	24	56.627	581	3.918.059
—	—	—	—	—	—	—	—	—	—	—	—	—	—
9	22.353	6	13.075	7	17.746	1	1.508	3	4.002	1	885	186	795.568
9	22.353	6	13.075	7	17.746	1	1.508	3	4.002	1	885	206	929.118
—	—	—	—	—	—	—	—	—	—	—	—	6	297.003
2	3.229	3	5.309	2	4.411	2	1.394	2	816	1	2.270	67	928.890
4	3.202	1	1.075	5	3.486	1	879	—	—	—	—	63	166.978
1	1.668	—	—	—	—	—	—	—	—	—	—	32	233.264
7	7.671	1	2.516	2	1.986	—	—	—	—	—	—	69	237.829
14	15.770	5	8.900	9	9.883	3	2.273	2	816	1	2.270	231	1.566.961
2	8.912	6	34.424	1	4.122	2	8.401	—	—	—	—	60	763.907
—	—	—	—	—	—	—	—	—	—	—	—	20	420.557
—	—	—	—	—	—	—	—	—	—	—	—	50	486.443
1	6.702	2	21.607	5	31.092	4	18.672	1	2.453	2	9.481	46	498.146
5	19.755	4	20.364	1	6.210	3	10.224	—	—	—	—	47	301.299
1	2.932	3	14.631	2	1.588	—	—	—	—	—	—	48	299.138
—	—	—	—	—	—	—	—	—	—	—	—	18	294.719
3	19.293	2	17.903	1	3.602	3	11.340	1	2.813	—	—	45	390.131
12	57.594	17	108.929	10	46.614	13	52.398	2	5.266	2	9.481	334	3.544.340
1	1.570	2	6.506	1	1.825	—	—	1	4.018	—	—	39	329.665
—	—	—	—	—	—	—	—	—	—	—	—	50	916.310
1	5.636	3	16.985	1	4.664	1	3.739	—	—	—	—	24	212.255
—	—	—	—	—	—	—	—	—	—	—	—	20	282.284
6	18.092	2	5.616	1	1.598	2	2.800	—	—	—	—	35	366.899
1	1.786	—	—	1	3.710	—	—	—	—	—	—	17	204.377
2	22.862	—	—	—	—	—	—	—	—	—	—	38	350.002
1	4.668	3	17.060	—	—	—	—	—	—	1	823	21	219.582
8	39.837	1	17.365	1	5.324	2	9.801	—	—	—	—	36	277.437
20	94.451	11	63.532	5	17.121	5	16.340	1	4.018	1	823	280	3.158.811

## Segue Tav. 4 — Comuni per altitudine

PROVINCIE E REGIONI	ALTI TU									
	fino a 100		101-200		201-300		301-400		401-500	
	N	Abitanti	N	Abitanti	N	Abitanti	N	Abitanti	N	Abitanti
Perugia . . . . .	—	—	3	29.174	12	151.397	14	94.376	13	228.190
Terni . . . . .	1	1.435	2	88.675	7	34.229	9	62.322	9	27.269
<b>Umbria</b> . . . . .	<b>1</b>	<b>1.435</b>	<b>5</b>	<b>117.849</b>	<b>19</b>	<b>185.626</b>	<b>23</b>	<b>156.698</b>	<b>22</b>	<b>255.459</b>
Ancona . . . . .	7	180.440	12	48.863	15	75.738	11	67.948	2	7.109
Ascoli Piceno . . . . .	5	44.677	5	57.312	20	71.832	17	71.162	13	52.621
Macerata . . . . .	2	27.229	1	3.346	12	99.248	10	75.174	14	29.416
Pesaro e Urbino . . . . .	4	95.726	9	41.269	20	87.239	13	37.718	8	40.116
<b>Marche</b> . . . . .	<b>18</b>	<b>348.072</b>	<b>27</b>	<b>150.780</b>	<b>67</b>	<b>333.857</b>	<b>51</b>	<b>252.002</b>	<b>37</b>	<b>129.262</b>
Frosinone . . . . .	6	49.700	11	39.296	17	132.957	17	72.572	11	71.020
Latina . . . . .	14	170.567	6	49.150	4	20.572	3	22.832	3	15.220
Rieti . . . . .	—	—	—	—	10	22.242	6	11.737	13	59.328
Roma . . . . .	7	1.723.220	12	49.272	16	75.319	20	144.147	18	72.986
Viterbo . . . . .	1	3.411	9	48.334	15	46.698	17	87.260	10	42.302
<b>Lazio</b> . . . . .	<b>28</b>	<b>1.946.898</b>	<b>38</b>	<b>186.052</b>	<b>62</b>	<b>297.783</b>	<b>63</b>	<b>338.548</b>	<b>55</b>	<b>261.856</b>
Campobasso . . . . .	2	12.888	2	4.121	7	32.049	6	25.203	16	52.225
Chieti . . . . .	2	32.423	15	75.344	17	76.506	15	86.512	15	46.526
L'Aquila . . . . .	—	—	—	—	—	—	5	23.440	8	39.742
Pescara . . . . .	2	72.853	7	32.019	11	50.221	8	34.000	6	23.864
Teramo . . . . .	4	38.670	3	14.565	13	99.167	4	29.930	13	56.103
<b>Abruzzi e Molise</b> . . . . .	<b>10</b>	<b>156.834</b>	<b>27</b>	<b>126.049</b>	<b>48</b>	<b>257.943</b>	<b>38</b>	<b>199.085</b>	<b>58</b>	<b>218.460</b>
Avellino . . . . .	—	—	8	26.207	11	48.693	16	96.031	19	69.900
Benevento . . . . .	5	14.276	6	75.375	13	55.528	17	59.933	14	46.057
Caserta . . . . .	50	417.100	22	93.234	11	53.215	8	19.006	4	7.191
Napoli . . . . .	64	1.897.747	15	139.703	4	24.764	3	9.162	1	3.158
Salerno . . . . .	25	348.942	13	118.220	22	81.745	19	77.035	26	62.014
<b>Campania</b> . . . . .	<b>144</b>	<b>2.678.065</b>	<b>64</b>	<b>452.739</b>	<b>61</b>	<b>263.945</b>	<b>63</b>	<b>261.167</b>	<b>64</b>	<b>188.320</b>
Bari . . . . .	14	600.747	13	231.189	9	154.143	4	84.717	7	129.751
Brindisi . . . . .	10	141.677	6	100.308	2	36.929	2	34.092	—	—
Foggia . . . . .	14	280.263	7	98.238	5	55.982	2	17.601	8	50.900
Lecce . . . . .	70	521.363	23	102.542	—	—	—	—	—	—
Taranto . . . . .	12	246.183	9	76.261	3	39.114	2	25.792	1	36.018
<b>Puglia</b> . . . . .	<b>120</b>	<b>1.790.233</b>	<b>58</b>	<b>608.538</b>	<b>19</b>	<b>286.168</b>	<b>10</b>	<b>162.202</b>	<b>16</b>	<b>216.669</b>
Matera . . . . .	—	—	1	10.080	2	12.402	5	35.905	9	60.822
Potenza . . . . .	—	—	—	—	1	14.785	5	26.527	11	61.707
<b>Basilicata</b> . . . . .	<b>—</b>	<b>—</b>	<b>1</b>	<b>10.080</b>	<b>3</b>	<b>27.187</b>	<b>10</b>	<b>62.432</b>	<b>20</b>	<b>122.529</b>
Catanzaro . . . . .	8	68.598	4	30.058	33	159.429	31	171.321	26	108.700
Cosenza . . . . .	9	54.450	6	28.377	18	159.142	26	101.599	27	106.377
Reggio di Calabria . . . . .	16	271.763	11	46.051	27	157.703	15	71.732	10	33.105
<b>Calabria</b> . . . . .	<b>33</b>	<b>394.811</b>	<b>21</b>	<b>104.486</b>	<b>78</b>	<b>476.274</b>	<b>72</b>	<b>344.652</b>	<b>63</b>	<b>248.182</b>
Agrigento . . . . .	5	90.272	4	42.323	4	72.397	13	108.558	6	74.381
Caltanissetta . . . . .	1	43.678	—	—	1	1.353	4	60.277	5	33.987
Catania . . . . .	7	359.666	4	72.168	5	74.514	10	36.036	8	38.335
Enna . . . . .	—	—	1	3.993	—	—	—	—	2	28.551
Messina . . . . .	28	383.540	11	41.934	6	27.066	13	50.291	15	54.464
Palermo . . . . .	18	633.577	3	54.123	5	19.709	5	41.816	7	43.156
Ragusa . . . . .	2	19.217	4	84.839	1	24.655	1	40.421	—	—
Siracusa . . . . .	5	174.550	4	68.921	3	33.935	1	9.783	1	10.432
Trapani . . . . .	7	227.818	3	45.975	2	46.712	4	35.510	5	39.479
<b>Sicilia</b> . . . . .	<b>73</b>	<b>1.932.318</b>	<b>34</b>	<b>414.276</b>	<b>27</b>	<b>300.341</b>	<b>51</b>	<b>382.692</b>	<b>49</b>	<b>322.785</b>
Cagliari . . . . .	69	385.322	38	169.834	25	56.395	18	36.183	4	9.131
Nuoro . . . . .	13	36.970	5	7.830	4	4.143	15	36.864	15	34.788
Sassari . . . . .	8	67.287	6	21.208	13	99.730	10	27.553	19	49.065
<b>Sardegna</b> . . . . .	<b>90</b>	<b>489.579</b>	<b>49</b>	<b>198.872</b>	<b>42</b>	<b>160.268</b>	<b>43</b>	<b>100.600</b>	<b>38</b>	<b>92.984</b>
<b>ITALIA</b> . . . . .	<b>1.749</b>	<b>20.985.756</b>	<b>1.034</b>	<b>7.310.218</b>	<b>1.234</b>	<b>6.197.265</b>	<b>948</b>	<b>4.010.605</b>	<b>749</b>	<b>2.913.225</b>

e popolazione residente, per provincia

D I N E - M e t r i

D I N E - M e t r i												T O T A L E	
501-600		601-700		701-800		801-900		901-1.000		oltre 1.000		Comuni	Abitanti
N	Abitanti	N	Abitanti	N	Abitanti	N	Abitanti	N	Abitanti	N	Abitanti		
11	56.991	4	19.118	—	—	—	—	2	2.077	—	—	59	581.323
3	8.241	—	—	—	—	—	—	1	424	—	—	32	222.595
14	65.232	4	19.118	—	—	—	—	1	424	2	2.077	91	893.918
2	19.045	—	—	—	—	—	—	—	—	—	—	49	390.143
4	9.212	3	9.818	3	8.127	1	2.749	1	1.771	—	—	72	329.081
4	11.883	9	49.697	4	4.757	—	—	—	—	1	222	57	300.972
8	15.868	3	12.892	1	1.997	—	—	1	2.009	—	—	67	334.834
18	56.008	15	72.407	8	14.881	1	2.749	2	3.780	1	222	245	1.364.030
5	48.390	6	17.054	10	27.490	4	5.785	2	3.150	1	1.180	90	468.594
1	2.141	1	1.612	1	1.605	—	—	—	—	—	—	33	283.699
11	19.909	6	8.829	12	24.433	4	11.497	7	19.176	2	1.916	71	179.157
14	34.733	9	29.163	7	9.157	6	9.593	3	2.234	1	846	113	2.150.670
7	30.673	—	—	—	—	—	—	—	—	—	—	59	258.678
38	135.936	22	56.658	30	62.685	14	26.875	12	24.560	4	3.942	366	3.340.798
23	60.694	33	86.622	21	65.949	17	43.555	4	11.745	5	11.772	136	406.823
8	23.100	9	17.373	10	18.886	3	3.279	3	6.639	5	13.622	102	400.210
7	12.676	17	73.575	17	118.850	18	31.760	10	22.722	24	42.303	106	365.077
8	17.962	1	4.366	2	3.079	1	1.453	—	—	—	—	46	239.817
2	14.893	1	5.310	1	1.481	1	5.364	—	—	3	0.614	45	272.103
48	129.325	61	187.252	51	208.245	40	85.420	17	41.106	37	74.311	435	1.684.030
22	74.964	17	58.454	13	60.843	8	38.124	3	18.295	1	3.584	113	495.095
9	39.741	6	24.357	3	11.653	2	4.930	—	—	—	—	75	331.850
—	—	2	6.398	1	1.336	1	2.546	1	1.346	—	—	100	601.372
—	—	1	6.585	—	—	—	—	—	—	—	—	88	2.081.119
24	52.865	23	79.218	3	5.801	2	10.988	—	—	—	—	157	836.828
55	167.570	49	175.012	20	79.633	13	56.588	4	19.641	1	3.584	538	4.346.264
—	—	—	—	—	—	—	—	—	—	—	—	47	1.200.547
—	—	—	—	—	—	—	—	—	—	—	—	20	313.006
7	56.244	8	42.052	6	46.023	3	12.356	—	—	—	—	60	659.659
—	—	—	—	—	—	—	—	—	—	—	—	93	623.905
—	—	—	—	—	—	—	—	—	—	—	—	27	423.368
7	56.244	8	42.052	6	46.023	3	12.356	—	—	—	—	247	3.220.485
6	33.320	3	13.850	2	6.426	—	—	1	9.593	—	—	29	182.398
13	67.009	20	75.700	19	59.826	15	89.080	10	42.582	3	7.966	97	445.138
19	100.329	23	89.556	21	66.252	15	89.080	11	52.175	3	7.966	126	627.586
25	86.219	8	25.959	12	41.396	3	11.273	4	12.150	1	3.362	155	718.465
23	67.442	17	57.301	14	57.409	11	31.350	2	3.408	2	19.496	155	686.351
11	40.978	3	8.479	1	5.727	1	2.155	1	1.778	—	—	96	639.471
59	194.639	28	91.739	27	104.532	15	44.778	7	17.336	3	22.858	406	2.044.287
6	54.726	2	15.358	2	13.888	—	—	—	—	—	—	42	471.903
6	101.929	3	36.679	2	20.593	—	—	—	—	—	—	22	298.496
12	121.507	4	59.236	2	34.346	—	—	1	4.243	—	—	53	800.051
4	56.810	5	71.055	4	30.713	1	5.563	2	31.915	1	14.075	20	242.675
9	23.934	8	37.633	5	12.044	2	8.033	1	11.670	5	17.354	103	667.963
12	73.257	11	53.474	9	50.277	—	—	2	14.221	5	38.091	77	1.021.701
2	53.622	2	16.583	—	—	—	—	—	—	—	—	12	230.337
2	6.335	1	12.280	1	2.394	1	4.382	—	—	—	—	19	323.012
—	—	—	—	1	26.117	—	—	—	—	—	—	22	421.611
53	492.120	36	302.298	26	190.372	4	17.978	6	62.049	11	69.520	370	4.486.749
5	9.876	1	2.507	—	—	—	—	—	—	—	—	160	669.248
19	70.590	13	25.842	10	22.020	2	7.189	3	10.586	—	—	99	256.822
14	61.904	3	10.602	2	12.604	—	—	—	—	—	—	75	349.953
38	142.370	17	38.951	12	34.624	2	7.189	3	10.586	—	—	334	1.276.023
587	2.108.396	476	1.527.670	378	1.078.509	235	550.019	150	372.286	270	461.588	7.810	47.515.537

TAV. 5 — Frazioni geografiche abitate e disabitate, per

PROVINCIE E REGIONI	FRAZIONI GEOGRAFICHE											
	fino a 250		251-500		501-1.000		1.001-2.000		2.001-3.000		3.001-5.000	
	N	Abitanti	N	Abitanti	N	Abitanti	N	Abitanti	N	Abitanti	N	Abitanti
Alessandria . . . . .	106	14.607	118	42.603	98	68.440	62	88.363	18	42.101	10	38.507
Asti . . . . .	54	8.043	85	32.271	65	45.443	51	67.348	5	11.796	1	4.067
Cuneo . . . . .	115	16.958	171	62.356	178	125.242	74	101.237	24	58.894	19	73.837
Novara . . . . .	79	11.722	92	33.294	87	62.352	56	72.740	12	29.409	8	30.184
Torino . . . . .	155	21.649	170	63.074	161	117.553	94	130.353	33	80.282	25	96.896
Vercelli . . . . .	96	13.833	91	33.136	63	44.726	44	61.989	23	55.727	12	42.875
<b>Piemonte . . . . .</b>	<b>605</b>	<b>86.812</b>	<b>727</b>	<b>266.734</b>	<b>652</b>	<b>463.756</b>	<b>381</b>	<b>522.030</b>	<b>115</b>	<b>278.209</b>	<b>75</b>	<b>286.336</b>
<b>Valle d'Aosta . . . . .</b>	<b>58</b>	<b>8.048</b>	<b>40</b>	<b>14.880</b>	<b>27</b>	<b>19.223</b>	<b>14</b>	<b>18.407</b>	<b>3</b>	<b>7.326</b>	<b>1</b>	<b>3.260</b>
Bergamo . . . . .	50	7.942	71	27.255	117	84.640	84	121.134	52	128.097	27	102.764
Brescia . . . . .	49	7.339	70	25.741	124	91.651	108	153.487	44	108.962	37	143.213
Como . . . . .	47	7.116	81	29.738	101	72.736	92	124.983	29	71.145	21	78.431
Cremona . . . . .	22	2.987	47	19.029	88	61.783	57	75.510	22	52.002	11	39.762
Mantova . . . . .	19	2.463	39	14.346	75	56.784	72	101.557	27	65.873	23	86.372
Milano . . . . .	49	8.135	80	30.010	118	85.164	103	142.740	59	145.116	42	164.227
Pavia . . . . .	113	15.316	117	42.543	109	75.949	67	95.517	19	46.756	12	45.748
Sondrio . . . . .	25	3.747	36	13.798	46	32.067	31	42.492	7	16.524	4	13.872
Varese . . . . .	29	4.325	44	15.919	66	45.920	39	59.008	19	47.719	20	80.686
<b>Lombardia . . . . .</b>	<b>403</b>	<b>59.370</b>	<b>585</b>	<b>218.379</b>	<b>844</b>	<b>606.694</b>	<b>653</b>	<b>916.428</b>	<b>278</b>	<b>682.194</b>	<b>197</b>	<b>754.975</b>
Bolzano . . . . .	28	4.770	87	32.109	93	64.863	50	70.199	10	24.833	6	25.221
Trento . . . . .	72	11.364	95	34.826	121	86.662	62	85.523	18	41.021	10	37.836
<b>Trentino-Alto Adige . . . . .</b>	<b>100</b>	<b>16.134</b>	<b>182</b>	<b>66.935</b>	<b>214</b>	<b>151.525</b>	<b>112</b>	<b>155.722</b>	<b>28</b>	<b>65.854</b>	<b>16</b>	<b>62.557</b>
Belluno . . . . .	32	5.115	51	19.884	75	54.102	42	62.121	12	30.654	6	22.213
Padova . . . . .	16	2.169	23	10.640	63	47.771	109	154.100	49	120.734	33	122.372
Rovigo . . . . .	5	506	11	4.390	24	18.661	38	55.190	28	67.215	26	105.313
Treviso . . . . .	4	531	13	4.724	59	46.831	130	183.108	43	101.827	28	101.646
Venezia . . . . .	7	784	11	4.648	35	27.405	66	97.085	15	37.186	31	120.495
Verona . . . . .	21	3.566	57	21.308	112	79.986	92	133.300	33	81.444	20	78.968
Vicenza . . . . .	15	2.675	46	17.423	90	67.491	111	149.979	33	81.155	19	73.170
<b>Veneto . . . . .</b>	<b>100</b>	<b>15.346</b>	<b>217</b>	<b>83.077</b>	<b>458</b>	<b>342.247</b>	<b>588</b>	<b>834.883</b>	<b>213</b>	<b>520.215</b>	<b>163</b>	<b>624.177</b>
Gorizia . . . . .	4	655	9	3.393	13	9.987	14	19.748	4	9.857	—	—
Udine . . . . .	89	14.364	164	62.180	245	175.906	146	198.599	37	89.205	19	73.969
<b>Friuli-Venezia Giulia . . . . .</b>	<b>93</b>	<b>15.019</b>	<b>173</b>	<b>65.573</b>	<b>258</b>	<b>185.893</b>	<b>160</b>	<b>218.347</b>	<b>41</b>	<b>99.062</b>	<b>19</b>	<b>73.969</b>
<b>Trieste (Territorio di) . . . . .</b>	<b>6</b>	<b>1.025</b>	<b>7</b>	<b>2.491</b>	<b>17</b>	<b>12.477</b>	<b>6</b>	<b>7.839</b>	<b>1</b>	<b>2.446</b>	<b>1</b>	<b>3.662</b>
Genova . . . . .	84	12.614	68	24.686	51	34.022	25	37.063	9	20.667	9	37.316
Imperia . . . . .	52	7.188	40	13.648	31	21.469	12	16.711	5	11.056	3	10.604
La Spezia . . . . .	40	6.075	38	13.671	23	19.176	19	27.430	7	16.074	3	12.198
Savona . . . . .	52	7.881	38	14.056	37	27.678	16	21.635	6	13.946	7	26.186
<b>Liguria . . . . .</b>	<b>228</b>	<b>33.758</b>	<b>184</b>	<b>66.061</b>	<b>147</b>	<b>102.845</b>	<b>72</b>	<b>102.839</b>	<b>27</b>	<b>61.743</b>	<b>22</b>	<b>86.304</b>
Bologna . . . . .	33	5.791	71	27.826	91	66.378	68	95.130	22	62.810	21	75.715
Ferrara . . . . .	3	419	9	3.503	24	19.138	53	75.882	25	60.437	22	82.668
Forlì . . . . .	9	1.169	16	6.151	50	36.678	38	49.703	15	35.419	21	80.177
Modena . . . . .	14	2.128	50	19.207	80	59.407	65	91.455	27	62.813	19	70.901
Parma . . . . .	63	11.233	103	37.724	120	85.453	48	65.663	9	22.566	8	29.509
Piacenza . . . . .	45	7.432	86	33.295	88	60.190	46	62.171	12	30.048	7	24.342
Ravenna . . . . .	3	309	4	1.472	14	11.351	31	45.511	9	21.495	13	48.071
Reggio nell'Emilia . . . . .	16	2.603	34	12.527	51	38.153	41	58.094	23	57.210	18	67.739
<b>Emilia-Romagna . . . . .</b>	<b>186</b>	<b>31.084</b>	<b>373</b>	<b>141.705</b>	<b>518</b>	<b>376.748</b>	<b>390</b>	<b>543.609</b>	<b>142</b>	<b>342.798</b>	<b>129</b>	<b>479.122</b>
Arezzo . . . . .	33	5.832	75	28.010	88	64.304	59	80.667	9	21.367	5	17.779
Firenze . . . . .	28	4.708	64	23.658	86	62.907	76	103.211	26	62.414	19	70.464
Grosseto . . . . .	7	1.024	23	8.170	41	29.169	37	51.032	12	28.268	6	23.306
Livorno . . . . .	3	470	7	2.911	11	7.923	14	18.804	8	19.909	9	34.020
Lucca . . . . .	63	10.398	99	36.195	61	42.515	32	44.633	8	20.488	12	51.364
Massa-Carrara . . . . .	35	5.995	60	20.880	46	31.302	18	23.039	3	7.107	2	7.396
Pisa . . . . .	21	2.917	23	9.240	50	35.673	43	62.211	21	49.340	10	39.398
Pistoia . . . . .	13	2.013	22	8.527	28	20.581	17	23.625	11	27.915	8	32.763
Siena . . . . .	15	2.365	31	11.132	39	27.364	39	54.913	8	18.402	11	42.176
<b>Toscana . . . . .</b>	<b>218</b>	<b>35.712</b>	<b>404</b>	<b>148.723</b>	<b>450</b>	<b>321.738</b>	<b>335</b>	<b>462.185</b>	<b>106</b>	<b>255.210</b>	<b>82</b>	<b>318.666</b>

provincia: abitate per ampiezza demografica, disabitate per specie

ABITATE CON ABITANTI														FRAZIONI GEOGRAFICHE DISABITATE			TOTALE FRAZIONI
5.001-10.000		10.001-20.000		20.001-30.000		30.001-50.000		50.001-100.000		oltre 100.000		TOTALE		Alta montagna	Laghi, acquitrini e altre	Totale	
N	Abitanti	N	Abitanti	N	Abitanti	N	Abitanti	N	Abitanti	N	Abitanti	Frazioni	Abitanti				
4	27.360	3	46.953	2	50.248	—	—	1	58.540	—	—	422	477.722	—	11	11	433
2	15.490	—	—	—	—	1	39.842	—	—	—	—	264	224.300	—	5	5	269
4	25.413	6	82.768	—	—	1	33.773	—	—	—	—	592	580.478	52	13	65	657
7	49.719	6	72.482	—	—	—	—	1	61.006	—	—	348	422.908	54	29	83	431
12	74.518	8	106.978	1	22.439	—	—	—	—	1	719.259	660	1.433.001	90	34	124	784
7	47.205	—	—	—	—	2	80.277	—	—	—	—	338	379.768	47	24	71	409
36	239.705	23	309.181	3	72.687	4	153.892	2	119.546	1	719.259	2.624	3.518.177	243	116	359	2.983
—	—	—	—	1	23.016	—	—	—	—	—	—	144	94.140	91	17	108	252
14	95.056	2	30.168	—	—	—	—	1	99.570	—	—	418	696.626	60	18	78	496
22	148.787	4	49.606	—	—	—	—	—	—	1	129.457	459	858.213	46	28	74	533
7	45.982	2	26.887	—	—	1	42.454	1	63.032	—	—	382	562.504	42	79	121	503
4	29.484	1	10.519	1	24.364	—	—	1	66.376	—	—	254	381.816	—	—	—	254
7	45.855	—	—	—	—	—	—	1	51.503	—	—	263	424.753	—	4	4	267
38	265.898	13	180.113	1	23.194	3	113.197	1	73.114	1	1.274.245	508	2.505.153	—	—	—	508
7	44.320	1	11.582	1	29.714	1	39.683	1	59.383	—	—	448	506.511	—	14	14	462
3	17.461	1	13.532	—	—	—	—	—	—	—	—	153	153.493	87	13	100	253
7	52.114	2	20.762	2	50.971	1	49.526	1	50.205	—	—	230	477.055	—	45	45	275
109	744.957	26	343.169	5	128.243	6	244.860	7	463.183	2	1.403.702	3.115	6.566.154	235	201	436	3.551
2	14.528	—	—	1	26.479	—	—	1	70.898	—	—	278	333.900	119	14	133	411
5	33.020	—	—	1	20.198	1	44.754	—	—	—	—	385	394.704	154	58	212	597
7	47.548	—	—	2	46.677	1	44.754	1	70.898	—	—	663	728.604	273	72	345	1.008
2	11.057	2	33.123	—	—	—	—	—	—	—	—	222	238.269	96	15	111	333
13	85.082	2	22.299	—	—	—	—	—	—	1	149.892	314	715.039	—	1	1	315
10	69.946	1	15.688	1	21.054	—	—	—	—	—	—	144	357.963	—	10	10	154
6	38.157	4	52.362	1	20.177	—	—	1	63.437	—	—	289	612.800	—	17	17	506
12	84.928	3	48.427	1	22.040	1	40.317	1	82.166	1	174.969	184	740.450	—	7	7	191
10	63.187	1	10.901	—	—	—	—	—	—	1	172.816	347	645.536	4	9	13	360
10	62.705	3	40.824	2	42.480	—	—	1	70.100	—	—	330	608.002	7	2	9	339
63	415.042	16	223.624	5	105.751	1	40.317	3	215.708	3	497.677	1.880	3.918.059	107	61	163	1.993
4	28.813	—	—	1	24.589	1	36.508	—	—	—	—	50	133.550	—	2	2	52
12	79.140	1	10.371	1	24.959	—	—	1	66.875	—	—	715	795.568	80	36	116	831
16	107.953	1	10.371	2	49.548	1	36.508	1	66.875	—	—	765	929.118	80	38	118	883
1	6.011	—	—	—	—	—	—	—	—	1	261.052	40	297.003	—	—	—	40
4	29.411	5	71.322	—	—	—	—	—	—	1	661.789	256	928.890	—	8	8	264
1	8.515	1	11.964	1	28.178	1	37.645	—	—	—	—	147	166.978	9	6	15	162
3	20.891	1	14.006	—	—	—	—	—	—	1	103.743	140	233.264	—	—	—	140
6	48.746	1	12.293	—	—	—	—	1	65.408	—	—	164	237.829	—	1	1	165
14	107.563	8	109.585	1	28.178	1	37.645	1	65.408	2	765.532	707	1.566.961	9	15	24	731
10	65.465	1	12.101	1	29.933	—	—	—	—	1	332.758	319	763.907	3	6	9	328
9	64.000	3	32.066	—	—	—	—	1	82.444	—	—	149	420.557	—	8	8	157
10	71.709	2	26.652	—	—	—	—	3	178.785	—	—	164	486.443	—	—	—	164
8	53.136	3	36.451	1	21.203	—	—	1	81.395	—	—	268	498.146	7	1	8	276
2	12.206	2	27.776	—	—	—	—	1	99.079	—	—	356	391.299	2	4	6	362
2	16.603	—	—	—	—	—	—	1	65.057	—	—	287	299.138	—	—	—	287
9	55.337	2	29.785	—	—	2	81.388	—	—	—	—	87	294.719	—	4	4	91
7	42.464	3	32.066	—	—	—	—	1	79.275	—	—	194	390.131	5	1	6	200
57	331.060	16	196.897	2	51.136	2	81.388	8	536.035	1	332.758	1.824	3.544.340	17	24	41	1.865
5	31.234	4	46.170	—	—	1	34.302	—	—	—	—	279	329.665	—	—	—	279
14	98.506	1	17.016	1	21.170	—	—	1	77.631	1	374.625	317	916.310	—	—	—	317
6	42.918	—	—	1	28.368	—	—	—	—	—	—	133	212.255	—	11	11	144
2	17.625	1	10.385	1	29.590	—	—	—	—	1	140.647	57	282.284	—	2	2	59
8	59.899	—	—	—	—	1	37.410	1	63.997	—	—	285	366.899	14	4	18	303
2	13.184	—	—	—	—	1	43.607	1	51.867	—	—	168	204.377	10	4	14	182
5	33.852	2	26.443	1	26.197	—	—	1	64.731	—	—	177	350.002	—	1	1	178
4	23.389	2	27.315	—	—	—	—	1	53.454	—	—	106	219.582	7	1	8	114
9	59.002	1	12.407	—	—	1	49.686	—	—	—	—	154	277.437	—	2	2	156
55	379.609	11	139.736	4	105.325	4	165.005	5	311.680	2	515.272	1.676	3.158.811	31	25	56	1.732

## Segue: TAV. 5 — Frazioni geografiche abitate e disabitate per

PROVINCIE E REGIONI	FRAZIONI GEOGRAFICHE											
	Fino a 250		251-500		501-1.000		1.001-2.000		2.001-3.000		3.001-5.000	
	N	Abitanti	N	Abitanti	N	Abitanti	N	Abitanti	N	Abitanti	N	Abitanti
Perugia . . . . .	77	11.779	100	35.600	129	92.842	98	134.083	31	73.561	12	43.818
Terni . . . . .	11	1.514	41	14.750	39	26.708	42	59.005	6	15.068	5	17.270
<b>Umbria . . . . .</b>	<b>88</b>	<b>13.293</b>	<b>141</b>	<b>50.350</b>	<b>168</b>	<b>119.550</b>	<b>140</b>	<b>193.088</b>	<b>37</b>	<b>88.629</b>	<b>17</b>	<b>60.588</b>
Ancona . . . . .	23	3.624	40	13.826	56	41.561	42	59.680	20	47.984	10	36.794
Ascoli Piceno . . . . .	18	2.546	33	12.191	39	26.282	44	63.574	21	51.230	13	45.613
Macerata . . . . .	39	6.409	49	18.955	46	31.875	19	29.413	14	34.379	13	51.493
Pesaro e Urbino . . . . .	25	3.507	61	22.871	81	58.029	61	79.896	16	38.310	9	36.031
<b>Marche . . . . .</b>	<b>105</b>	<b>16.086</b>	<b>188</b>	<b>67.843</b>	<b>222</b>	<b>157.747</b>	<b>166</b>	<b>232.563</b>	<b>71</b>	<b>171.903</b>	<b>45</b>	<b>169.931</b>
Frosinone . . . . .	5	457	9	3.700	15	11.293	37	51.325	23	56.035	27	100.041
Latina . . . . .	5	440	2	627	12	9.653	26	36.758	10	24.367	10	36.555
Rieti . . . . .	43	5.702	57	21.127	66	48.572	32	45.994	4	10.046	6	22.693
Roma . . . . .	22	2.353	21	7.739	33	23.146	53	78.535	26	62.280	19	71.967
Viterbo . . . . .	11	837	6	2.152	15	10.763	16	23.618	20	48.260	16	58.104
<b>Lazio . . . . .</b>	<b>86</b>	<b>9.789</b>	<b>95</b>	<b>35.345</b>	<b>141</b>	<b>103.427</b>	<b>164</b>	<b>236.230</b>	<b>83</b>	<b>200.988</b>	<b>78</b>	<b>289.360</b>
Campobasso . . . . .	7	312	15	6.070	27	20.809	56	83.859	35	86.793	19	71.557
Chieti . . . . .	9	700	5	2.023	24	16.512	46	64.500	31	76.690	18	67.543
L'Aquila . . . . .	16	2.404	48	17.805	84	61.183	55	78.337	20	47.580	8	31.932
Pescara . . . . .	3	456	3	1.424	13	9.301	23	31.230	10	24.981	12	44.763
Teramo . . . . .	24	3.968	49	19.012	43	33.078	47	65.603	8	17.955	17	68.860
<b>Abruzzi e Molise . . . . .</b>	<b>59</b>	<b>7.840</b>	<b>120</b>	<b>46.334</b>	<b>191</b>	<b>140.883</b>	<b>227</b>	<b>323.529</b>	<b>104</b>	<b>253.999</b>	<b>74</b>	<b>284.655</b>
Avellino . . . . .	8	783	6	2.467	16	11.579	43	65.903	30	73.648	32	122.560
Benevento . . . . .	10	888	5	1.558	17	12.498	20	30.902	22	53.331	24	87.935
Caserta . . . . .	7	737	16	5.537	33	24.895	43	61.122	34	84.621	26	104.822
Napoli . . . . .	7	930	3	1.065	9	6.029	17	27.046	15	37.055	19	76.326
Salerno . . . . .	14	1.440	22	8.890	46	34.390	91	131.710	30	72.587	31	115.308
<b>Campania . . . . .</b>	<b>46</b>	<b>4.778</b>	<b>52</b>	<b>19.517</b>	<b>121</b>	<b>89.391</b>	<b>214</b>	<b>316.683</b>	<b>131</b>	<b>321.242</b>	<b>132</b>	<b>506.951</b>
Bari . . . . .	7	197	2	816	2	1.540	8	12.200	—	—	—	—
Brindisi . . . . .	—	—	1	358	2	1.532	1	1.322	2	4.837	2	7.711
Foggia . . . . .	9	327	7	2.734	3	2.350	4	5.244	9	22.023	19	74.706
Lecce . . . . .	18	1.286	3	999	11	8.834	32	45.774	15	35.523	26	102.993
Taranto . . . . .	9	726	2	733	—	—	3	4.335	3	7.573	4	16.266
<b>Puglia . . . . .</b>	<b>43</b>	<b>2.536</b>	<b>15</b>	<b>5.640</b>	<b>18</b>	<b>14.256</b>	<b>48</b>	<b>68.875</b>	<b>29</b>	<b>69.956</b>	<b>51</b>	<b>201.676</b>
Matera . . . . .	2	212	3	1.195	3	1.935	9	13.556	3	8.494	6	23.422
Potenza . . . . .	3	56	4	1.700	10	7.201	30	43.863	26	65.487	27	108.174
<b>Basilicata . . . . .</b>	<b>5</b>	<b>268</b>	<b>7</b>	<b>2.895</b>	<b>13</b>	<b>9.136</b>	<b>39</b>	<b>57.419</b>	<b>29</b>	<b>73.931</b>	<b>33</b>	<b>131.596</b>
Catanzaro . . . . .	24	2.920	25	9.272	36	25.953	75	113.380	48	118.914	39	145.641
Cosenza . . . . .	21	1.100	12	4.602	40	29.630	77	111.360	52	124.459	37	143.783
Reggio di Calabria . . . . .	14	1.600	4	1.589	40	31.558	50	71.272	30	70.287	26	99.776
<b>Calabria . . . . .</b>	<b>59</b>	<b>5.629</b>	<b>41</b>	<b>15.463</b>	<b>116</b>	<b>87.141</b>	<b>202</b>	<b>296.012</b>	<b>130</b>	<b>313.680</b>	<b>102</b>	<b>389.200</b>
Agrigento . . . . .	10	937	3	934	2	1.710	3	4.801	3	7.608	8	30.073
Caltanissetta . . . . .	10	1.209	2	585	6	4.683	3	4.306	—	—	6	26.242
Catania . . . . .	15	1.343	12	4.400	17	12.383	17	23.359	8	18.594	16	62.628
Enna . . . . .	8	411	2	678	2	1.649	3	4.362	—	—	4	16.620
Messina . . . . .	21	3.027	35	13.225	57	42.163	43	61.853	36	86.029	27	106.874
Palermo . . . . .	30	2.283	11	3.974	5	3.946	14	19.081	13	32.135	19	76.596
Ragusa . . . . .	3	488	1	419	1	815	3	3.872	1	2.681	1	4.163
Siracusa . . . . .	13	946	2	720	5	3.149	7	10.115	4	9.207	3	12.311
Trapani . . . . .	10	832	3	948	8	5.214	8	11.458	5	11.603	10	39.414
<b>Sicilia . . . . .</b>	<b>120</b>	<b>11.476</b>	<b>71</b>	<b>25.883</b>	<b>103</b>	<b>75.712</b>	<b>101</b>	<b>143.207</b>	<b>70</b>	<b>167.857</b>	<b>94</b>	<b>374.921</b>
Cagliari . . . . .	25	2.978	18	6.182	43	31.010	63	87.441	31	74.380	31	120.659
Nuoro . . . . .	10	908	16	6.210	15	11.580	30	43.674	22	55.721	20	72.835
Sassari . . . . .	9	972	8	2.987	21	16.133	30	44.020	16	37.720	17	70.437
<b>Sardegna . . . . .</b>	<b>44</b>	<b>4.948</b>	<b>42</b>	<b>15.379</b>	<b>79</b>	<b>53.723</b>	<b>123</b>	<b>175.135</b>	<b>69</b>	<b>167.821</b>	<b>68</b>	<b>263.931</b>
<b>ITALIA . . . . .</b>	<b>2.652</b>	<b>378.951</b>	<b>3.659</b>	<b>1.359.187</b>	<b>4.757</b>	<b>3.438.612</b>	<b>4.135</b>	<b>5.824.980</b>	<b>1.707</b>	<b>4.145.093</b>	<b>1.339</b>	<b>5.365.867</b>

provincia: abitate per ampiezza demografica, abitate per specie

ABITATE CON ABITANTI														FRAZIONI GEOGRAFICHE DISABITATE			TOTALE FRAZIONI
5.001-10.000		10.001-20.000		20.001-30.000		30.001-50.000		50.001-100.000		oltre 100.000		TOTALE		Alta montagna	Laghi, acquitrini e altre	Totale	
N	Abitanti	N	Abitanti	N	Abitanti	N	Abitanti	N	Abitanti	N	Abitanti	Frazioni	Abitanti				
6	38.091	2	26.667	2	48.330	2	77.052	—	—	—	—	459	581.323	1	8	9	468
2	13.375	1	14.785	—	—	—	—	1	60.120	—	—	148	222.595	—	2	2	150
8	51.466	3	41.452	2	48.330	2	77.052	1	60.120	—	—	607	803.918	1	10	11	618
7	50.044	3	44.355	—	—	1	30.947	1	70.328	—	—	203	399.143	—	—	—	203
8	55.132	1	19.000	1	22.118	1	31.395	—	—	—	—	179	329.081	7	1	8	187
9	56.831	3	44.744	1	26.873	—	—	—	—	—	—	193	300.972	5	1	6	199
3	21.655	1	10.775	1	22.893	1	40.867	—	—	—	—	259	334.834	—	1	1	260
27	183.662	8	118.874	3	71.884	3	103.209	1	70.328	—	—	834	1.364.030	12	3	15	849
14	92.352	6	84.537	3	68.854	—	—	—	—	—	—	139	468.594	15	11	26	165
7	45.056	7	107.599	1	22.644	—	—	—	—	—	—	80	283.699	—	14	14	94
—	—	—	—	1	25.023	—	—	—	—	—	—	209	179.157	17	32	49	258
25	170.946	6	73.018	1	21.517	2	62.793	—	—	1	1.576.376	209	2.150.670	4	11	15	224
9	62.130	2	21.053	—	—	1	31.761	—	—	—	—	96	258.678	—	8	8	104
55	370.484	21	286.207	6	138.038	3	94.554	—	—	1	1.576.376	733	3.340.798	36	76	112	845
13	89.077	2	20.452	1	27.894	—	—	—	—	—	—	175	406.823	10	13	23	198
11	72.260	4	62.035	—	—	1	37.947	—	—	—	—	149	400.210	12	1	13	162
5	27.359	2	21.120	2	40.444	1	36.913	—	—	—	—	241	365.077	93	38	131	372
7	50.233	1	13.170	—	—	—	—	1	64.259	—	—	73	239.817	13	3	16	89
4	26.481	1	12.583	1	24.563	—	—	—	—	—	—	194	272.103	12	2	14	208
40	285.410	10	129.360	4	92.901	2	74.860	1	64.259	—	—	832	1.684.030	140	57	197	1.029
21	142.229	1	11.348	1	27.613	1	36.965	—	—	—	—	159	495.095	10	6	16	175
12	76.683	2	20.451	—	—	1	47.604	—	—	—	—	113	331.850	2	7	9	122
17	116.744	4	52.690	3	76.426	2	73.778	—	—	—	—	185	601.372	3	7	10	195
26	184.007	25	366.763	4	95.662	4	153.804	3	170.363	1	962.069	133	2.081.119	—	11	11	144
22	141.857	7	94.066	5	118.044	1	35.955	1	82.581	—	—	270	836.828	10	16	26	296
98	661.520	39	545.318	13	317.745	9	348.106	4	252.944	1	962.069	860	4.346.264	25	47	72	932
9	65.992	20	273.218	6	149.380	7	258.798	3	185.078	1	253.328	65	1.200.547	—	9	9	74
8	50.260	6	85.517	3	74.053	1	31.413	1	56.003	—	—	27	313.006	—	1	1	28
16	110.865	11	153.702	4	97.551	1	43.679	2	141.478	—	—	85	659.659	—	16	16	101
31	224.414	7	95.798	2	44.453	—	—	1	63.831	—	—	146	623.905	—	2	2	148
10	62.254	7	97.985	2	45.005	1	36.018	—	—	1	152.473	42	423.368	—	3	3	45
74	513.785	51	706.220	17	410.442	10	374.908	7	446.390	2	465.801	365	3.220.485	—	31	31	396
10	79.786	2	23.408	—	—	1	30.390	—	—	—	—	39	182.398	—	3	3	42
18	114.297	5	71.836	—	—	1	32.574	—	—	—	—	124	445.188	3	8	11	135
28	194.083	7	95.244	—	—	2	62.964	—	—	—	—	163	627.586	3	11	14	177
24	157.689	3	42.449	2	59.078	1	43.169	—	—	—	—	277	718.465	8	17	25	302
19	125.619	6	93.784	—	—	—	—	1	52.014	—	—	265	686.351	38	23	61	326
16	112.406	13	161.000	—	—	—	—	1	89.974	—	—	194	639.471	—	5	5	199
59	395.714	22	297.233	2	59.078	1	43.169	2	141.988	—	—	736	2.044.287	46	45	91	827
13	92.547	12	171.717	2	53.818	3	107.758	—	—	—	—	59	471.903	—	4	4	63
5	33.341	5	66.747	3	65.277	1	43.678	1	52.428	—	—	42	298.496	—	—	—	42
12	81.020	12	166.517	2	56.267	2	75.643	—	—	1	297.897	114	800.051	14	8	22	136
3	22.852	10	143.813	2	52.290	—	—	—	—	—	—	34	242.075	—	3	3	37
14	90.826	5	58.509	1	27.253	—	—	—	—	1	178.204	240	667.963	1	9	10	250
33	221.040	10	128.979	3	78.074	—	—	—	—	1	455.593	139	1.021.701	7	11	18	157
3	17.696	3	36.716	2	44.528	3	127.959	—	—	—	—	21	239.337	—	—	—	21
3	21.937	6	79.241	4	91.738	1	30.115	1	63.533	—	—	49	323.012	—	6	6	55
10	67.536	6	81.200	1	29.661	3	110.749	1	62.996	—	—	65	421.611	—	2	2	67
96	648.795	69	933.439	20	498.906	13	495.902	3	178.957	3	931.694	763	4.486.749	22	43	65	828
16	108.353	4	50.615	1	22.801	1	34.394	—	—	1	130.435	234	669.248	—	43	43	277
8	49.074	1	16.730	—	—	—	—	—	—	—	—	122	256.822	—	13	13	135
8	58.073	3	33.510	1	21.374	—	—	1	64.727	—	—	114	349.953	—	9	9	123
32	215.500	8	100.855	2	44.175	1	34.394	1	64.727	1	130.435	470	1.276.023	—	65	65	535
875	5.929.867	339	4.586.765	94	2.292.060	66	2.513.487	48	3.179.041	20	8.501.627	19.751	47.515.537	1.371	957	2.328	22.079

TAV. 6 — Centri abitati e disabitati per pro

PROVINCIE E REGIONI	CENTRI CON											
	fino a 50		51 - 100		101 - 200		201 - 500		501 - 1.000		1.001 - 2.000	
	N	Abitanti	N	Abitanti	N	Abitanti	N	Abitanti	N	Abitanti	N	Abitanti
Alessandria . . . . .	29	930	85	6.515	113	16.091	107	34.303	65	45.123	41	55.882
Asti . . . . .	30	951	51	3.842	75	10.999	79	24.571	29	20.388	17	21.619
Cuneo . . . . .	118	3.720	132	10.061	159	22.728	131	40.651	61	45.018	33	46.091
Novara . . . . .	11	394	39	3.100	96	14.390	136	43.990	71	49.941	33	43.277
Torino . . . . .	75	2.581	132	9.911	153	22.113	177	57.041	110	78.090	55	75.370
Vercelli . . . . .	25	767	53	4.119	104	15.061	104	32.982	52	37.026	33	49.044
<b>Piemonte . . . . .</b>	<b>288</b>	<b>9.343</b>	<b>492</b>	<b>37.548</b>	<b>700</b>	<b>101.382</b>	<b>734</b>	<b>233.547</b>	<b>338</b>	<b>275.586</b>	<b>212</b>	<b>291.289</b>
<b>Valle d'Aosta . . . . .</b>	<b>38</b>	<b>1.132</b>	<b>54</b>	<b>4.055</b>	<b>56</b>	<b>8.057</b>	<b>37</b>	<b>10.240</b>	<b>10</b>	<b>7.712</b>	<b>2</b>	<b>2.656</b>
Bergamo . . . . .	28	889	41	3.073	73	10.657	158	48.869	82	59.733	72	105.332
Erescia . . . . .	9	269	39	3.224	88	12.957	216	71.805	129	90.717	85	118.644
Como . . . . .	6	230	21	1.594	91	13.427	181	61.025	111	78.425	56	77.056
Cremona . . . . .	1	34	9	711	43	6.628	95	31.659	71	49.962	44	62.433
Mantova . . . . .	6	158	20	1.559	61	9.265	87	27.958	59	43.440	36	49.330
Milano . . . . .	9	309	25	1.942	62	9.594	168	54.525	107	76.708	83	120.225
Pavia . . . . .	26	835	60	4.779	133	19.355	124	37.813	68	47.012	48	62.532
Sondrio . . . . .	9	195	15	1.152	38	5.797	85	28.925	36	23.842	16	21.444
Varese . . . . .	3	58	8	632	35	5.314	102	34.157	62	42.370	38	54.507
<b>Lombardia . . . . .</b>	<b>97</b>	<b>2.977</b>	<b>238</b>	<b>18.696</b>	<b>624</b>	<b>92.994</b>	<b>1.216</b>	<b>396.736</b>	<b>725</b>	<b>512.209</b>	<b>478</b>	<b>671.503</b>
Bolzano . . . . .	48	1.404	58	4.291	68	9.895	102	32.775	37	25.321	19	25.665
Trento . . . . .	12	352	28	2.257	114	17.132	213	68.089	121	81.355	37	49.582
<b>Trentino-Alto Adige . . . . .</b>	<b>60</b>	<b>1.756</b>	<b>86</b>	<b>6.548</b>	<b>182</b>	<b>27.027</b>	<b>315</b>	<b>100.864</b>	<b>158</b>	<b>106.676</b>	<b>56</b>	<b>75.247</b>
Belluno . . . . .	10	402	25	1.925	95	14.522	137	42.598	62	45.112	18	25.547
Padova . . . . .	25	929	51	3.716	87	12.874	110	35.599	43	30.033	19	24.836
Rovigo . . . . .	4	126	11	941	25	3.794	86	29.119	41	28.014	23	32.912
Treviso . . . . .	11	395	29	2.133	78	12.019	155	50.877	89	63.714	32	39.337
Venezia . . . . .	5	198	23	1.629	39	5.669	77	25.204	36	25.596	20	27.213
Verona . . . . .	11	324	32	2.373	87	13.055	146	45.500	71	49.720	38	53.154
Vicenza . . . . .	29	894	41	3.170	88	13.161	142	44.381	59	40.976	29	40.230
<b>Veneto . . . . .</b>	<b>95</b>	<b>3.268</b>	<b>212</b>	<b>15.887</b>	<b>499</b>	<b>75.094</b>	<b>853</b>	<b>273.278</b>	<b>401</b>	<b>283.165</b>	<b>179</b>	<b>243.229</b>
Gorizia . . . . .	2	82	6	433	7	1.019	9	2.776	10	7.063	12	15.894
Udine . . . . .	18	568	36	2.995	151	22.828	294	98.332	220	154.650	91	122.178
<b>Friuli-Venezia Giulia . . . . .</b>	<b>20</b>	<b>650</b>	<b>42</b>	<b>3.428</b>	<b>158</b>	<b>23.847</b>	<b>303</b>	<b>101.108</b>	<b>230</b>	<b>161.713</b>	<b>103</b>	<b>133.072</b>
<b>Trieste (Territorio di) . . . . .</b>	<b>2</b>	<b>95</b>	<b>5</b>	<b>341</b>	<b>10</b>	<b>1.427</b>	<b>18</b>	<b>5.786</b>	<b>7</b>	<b>4.867</b>	<b>2</b>	<b>3.043</b>
Genova . . . . .	59	1.233	88	6.727	124	17.747	73	22.152	22	15.485	9	11.776
Imperia . . . . .	10	383	20	1.447	47	7.114	57	16.960	21	13.428	13	17.282
La Spezia . . . . .	19	585	26	2.100	53	7.476	43	13.222	25	17.056	11	15.972
Savona . . . . .	26	749	34	2.560	61	8.661	42	12.264	20	14.745	11	17.246
<b>Liguria . . . . .</b>	<b>94</b>	<b>2.950</b>	<b>168</b>	<b>12.834</b>	<b>285</b>	<b>40.998</b>	<b>215</b>	<b>64.598</b>	<b>88</b>	<b>60.714</b>	<b>44</b>	<b>62.276</b>
Bologna . . . . .	50	1.873	84	6.448	88	12.877	89	28.460	40	27.074	19	27.170
Ferrara . . . . .	4	133	15	1.092	36	5.368	69	23.294	27	18.295	28	39.381
Forlì . . . . .	18	549	29	2.312	63	9.198	50	15.269	27	20.110	14	20.527
Modena . . . . .	40	1.343	68	5.086	72	10.150	80	25.083	27	19.325	17	24.616
Parma . . . . .	53	1.865	111	8.206	122	17.684	82	23.293	23	14.164	14	18.185
Piacenza . . . . .	35	1.213	64	4.669	104	14.987	83	25.973	23	16.831	12	17.620
Ravenna . . . . .	11	386	10	765	35	5.126	35	10.756	17	11.264	15	21.777
Reggio nell'Emilia . . . . .	24	735	29	2.108	79	11.586	75	23.114	33	23.082	18	26.063
<b>Emilia-Romagna . . . . .</b>	<b>235</b>	<b>8.097</b>	<b>410</b>	<b>30.686</b>	<b>599</b>	<b>86.976</b>	<b>563</b>	<b>175.251</b>	<b>217</b>	<b>150.145</b>	<b>137</b>	<b>195.339</b>
Arezzo . . . . .	42	1.390	69	5.023	81	11.400	84	25.129	22	15.462	11	14.966
Firenze . . . . .	42	1.484	60	4.615	83	11.949	92	29.853	67	48.216	38	52.671
Grosseto . . . . .	9	329	10	805	17	2.416	37	12.103	36	27.112	21	27.165
Livorno . . . . .	4	121	7	583	10	1.488	13	4.028	12	9.072	12	17.161
Lucca . . . . .	35	1.202	66	5.208	130	19.594	130	41.751	39	26.611	13	17.484
Massa-Carrara . . . . .	17	581	46	3.434	72	10.306	76	22.289	25	17.589	9	13.824
Pisa . . . . .	8	308	24	1.855	34	4.978	55	18.617	46	33.883	24	32.530
Pistoia . . . . .	13	383	20	1.502	35	5.291	53	15.619	24	18.356	6	8.901
Siena . . . . .	18	613	32	2.494	39	5.561	37	11.219	29	20.041	15	20.117
<b>Toscana . . . . .</b>	<b>188</b>	<b>6.391</b>	<b>334</b>	<b>25.519</b>	<b>501</b>	<b>72.983</b>	<b>577</b>	<b>180.608</b>	<b>300</b>	<b>216.342</b>	<b>149</b>	<b>204.819</b>



## vincia : abitati per ampiezza demografica

ABITANTI												CENTRI DISABITATI	TOTALE CENTRI
2.001 - 5.000		5.001 - 10.000		10.001 - 20.000		20.001 - 50.000		oltre 50.000		TOTALE			
N	Abitanti	N	Abitanti	N	Abitanti	N	Abitanti	N	Abitanti	Centri	Abitanti		
15	42.235	1	5.940	4	56.690	1	27.203	1	54.356	462	345.268	—	462
2	6.733	1	5.649	—	—	1	34.553	—	—	285	129.305	—	285
18	50.303	2	15.548	5	57.667	1	25.512	—	—	600	317.299	1	601
15	42.420	10	74.985	2	22.470	—	—	1	59.194	414	354.170	1	415
43	134.822	6	40.692	7	88.702	—	—	1	711.282	759	1.220.610	—	759
23	63.357	4	27.163	—	—	2	73.499	—	—	400	303.018	—	400
116	339.870	24	169.977	18	225.529	5	160.767	3	824.832	2.980	2.669.670	2	2.982
3	6.760	—	—	—	—	1	21.142	—	—	196	61.754	—	196
44	129.381	8	51.471	1	16.362	—	—	1	93.994	508	519.761	—	508
48	148.914	13	80.004	1	10.207	—	—	1	110.224	629	647.565	—	629
34	100.085	4	28.836	1	13.753	1	41.684	1	56.937	507	473.052	—	507
19	57.842	2	14.764	1	17.603	—	—	1	56.018	286	297.654	—	286
16	42.877	4	23.294	—	—	1	47.352	—	—	290	245.263	—	290
83	262.936	28	187.253	11	141.166	4	131.263	2	1.324.115	582	2.310.036	—	582
23	67.089	6	41.107	—	—	2	63.688	1	57.021	491	401.231	—	491
5	16.878	1	5.609	1	10.561	—	—	—	—	206	114.403	—	206
31	99.536	6	50.797	—	—	4	131.062	—	—	289	418.433	—	289
303	925.538	72	483.735	16	209.652	12	415.049	7	1.698.309	3.788	5.427.398	—	3.788
8	23.251	1	8.397	—	—	1	25.439	1	67.653	343	224.091	—	343
15	47.031	1	6.839	1	17.087	1	39.287	—	—	543	329.011	—	543
23	70.282	2	15.236	1	17.087	2	64.726	1	67.653	886	553.102	—	886
4	10.474	1	8.215	1	12.707	—	—	—	—	353	161.502	—	353
11	29.647	4	22.198	1	10.640	—	—	1	138.951	352	309.423	—	352
11	31.310	3	19.224	2	30.368	—	—	—	—	206	175.808	—	206
10	30.518	2	12.047	2	25.018	—	—	1	52.988	409	289.046	—	409
10	30.187	5	34.493	3	34.992	1	26.689	2	248.067	221	459.937	—	221
22	62.231	4	25.024	—	—	—	—	1	134.636	412	386.017	—	412
15	43.826	4	26.895	3	48.421	—	—	1	61.207	411	323.161	—	411
83	238.193	23	148.096	12	162.146	1	26.689	6	635.849	2.364	2.104.894	—	2.364
5	12.587	3	20.279	—	—	2	58.767	—	—	56	118.900	—	56
20	88.354	7	44.295	—	—	1	21.895	1	65.199	848	621.294	—	848
34	100.941	10	64.574	—	—	3	80.662	1	65.199	904	740.194	—	904
3	9.445	—	—	—	—	—	—	1	259.167	48	284.171	—	48
11	33.461	6	44.403	2	29.799	—	—	1	647.944	375	830.727	—	375
6	15.453	1	7.135	1	10.957	2	53.928	—	—	178	144.087	—	178
7	19.803	1	8.334	—	—	—	—	1	98.733	186	183.281	—	186
6	18.306	6	44.168	—	—	—	—	1	59.568	207	178.267	—	207
30	87.023	14	104.040	3	40.756	2	53.928	3	806.245	946	1.336.362	—	946
12	38.046	2	13.039	—	—	1	24.245	1	316.074	386	495.315	—	386
9	31.123	5	35.919	—	—	—	—	1	70.287	194	224.892	—	194
12	37.672	3	24.136	—	—	2	70.913	1	50.123	219	250.800	—	219
5	13.157	5	34.314	1	16.014	—	—	1	75.276	316	224.364	—	316
7	18.572	2	17.711	—	—	—	—	1	85.249	415	204.929	—	415
4	10.446	2	12.606	—	—	—	—	1	60.114	328	164.459	—	328
8	27.417	1	6.047	1	12.502	2	59.945	—	—	135	155.985	—	135
10	29.098	2	12.376	—	—	—	—	1	65.360	271	193.522	—	271
67	205.531	22	156.148	2	28.516	5	155.103	7	722.483	2.264	1.914.275	—	2.264
7	18.708	3	25.522	—	—	1	30.293	—	—	320	147.983	—	320
17	48.792	6	34.952	2	30.323	1	44.626	1	341.955	409	649.416	—	409
7	19.956	4	25.836	—	—	1	24.040	—	—	142	140.362	—	142
7	18.744	3	19.512	—	—	1	27.365	1	131.174	70	229.248	—	70
9	28.566	2	12.806	—	—	2	78.244	—	—	426	231.466	—	426
2	7.070	2	17.009	—	—	2	65.639	—	—	251	157.741	—	251
14	45.092	2	19.147	1	11.841	—	—	1	62.310	209	230.561	—	209
2	6.632	1	8.169	1	10.950	1	33.526	—	—	156	109.320	—	156
7	20.585	3	19.500	—	—	1	39.906	—	—	181	140.036	1	182
72	214.235	26	182.453	4	53.114	10	344.239	3	535.439	2.164	2.036.142	1	2.165

## Segue Tav. 6 — Centri abitati e disabitati per pro

PROVINCIE E REGIONI	CENTRI CON											
	fino a 50		51 - 100		101 - 200		201 - 500		501 - 1.000		1.001 - 2.000	
	N	Abitanti	N	Abitanti	N	Abitanti	N	Abitanti	N	Abitanti	N	Abitanti
Perugia . . . . .	66	2.218	112	8.544	147	21.562	166	50.956	42	27.447	16	21.278
Terni . . . . .	6	230	23	1.823	52	7.349	34	10.533	28	20.436	13	17.009
<b>Umbria . . . . .</b>	<b>72</b>	<b>2.448</b>	<b>135</b>	<b>10.367</b>	<b>199</b>	<b>28.911</b>	<b>200</b>	<b>61.489</b>	<b>70</b>	<b>47.883</b>	<b>29</b>	<b>38.287</b>
Ancona . . . . .	15	625	37	2.832	62	9.219	66	19.788	30	21.148	14	20.052
Ascoli Piceno . . . . .	12	409	34	2.725	61	8.976	64	21.108	30	21.750	11	14.911
Macerata . . . . .	14	515	65	4.865	71	10.577	42	12.391	16	11.444	16	22.347
Pesaro e Urbino . . . . .	26	964	54	4.115	76	11.477	81	25.885	33	22.147	11	15.795
<b>Marche . . . . .</b>	<b>67</b>	<b>2.513</b>	<b>190</b>	<b>14.587</b>	<b>270</b>	<b>40.249</b>	<b>253</b>	<b>79.172</b>	<b>109</b>	<b>76.489</b>	<b>52</b>	<b>73.105</b>
Frosinone . . . . .	4	129	12	986	27	3.914	52	18.220	34	25.331	25	37.472
Latina . . . . .	4	141	6	458	14	1.817	13	4.604	11	8.313	8	11.434
Rieti . . . . .	6	247	46	3.379	69	10.295	91	29.508	44	29.040	15	19.953
Roma . . . . .	5	185	10	738	18	2.824	31	9.595	41	30.180	52	77.894
Viterbo . . . . .	5	174	7	504	7	979	15	4.852	16	11.555	17	27.122
<b>Lazio . . . . .</b>	<b>24</b>	<b>876</b>	<b>81</b>	<b>6.065</b>	<b>135</b>	<b>19.829</b>	<b>202</b>	<b>66.779</b>	<b>146</b>	<b>104.419</b>	<b>117</b>	<b>173.875</b>
Campobasso . . . . .	1	48	3	198	11	1.838	37	12.920	34	25.818	48	70.080
Chieti . . . . .	4	102	10	723	21	3.285	43	14.658	47	34.425	30	41.080
L'Aquila . . . . .	1	48	8	583	37	5.751	105	35.897	80	56.596	44	63.115
Pescara . . . . .	1	20	2	187	11	1.607	29	9.573	20	14.193	12	16.039
Teramo . . . . .	2	57	32	2.587	63	9.318	84	25.363	33	22.833	11	13.765
<b>Abruzzi e Molise . . . . .</b>	<b>9</b>	<b>275</b>	<b>55</b>	<b>4.278</b>	<b>143</b>	<b>21.799</b>	<b>298</b>	<b>98.411</b>	<b>214</b>	<b>153.865</b>	<b>145</b>	<b>204.088</b>
Avellino . . . . .	3	65	2	169	13	1.821	38	11.853	41	28.986	62	87.192
Benevento . . . . .	—	—	1	99	13	1.998	25	9.402	30	22.371	26	35.897
Caserta . . . . .	4	109	7	468	29	4.545	64	21.796	52	35.880	40	57.523
Napoli . . . . .	1	22	6	452	19	2.875	56	18.679	40	27.237	35	47.913
Salerno . . . . .	2	57	8	657	36	5.564	114	39.224	100	69.845	92	129.858
<b>Campania . . . . .</b>	<b>10</b>	<b>253</b>	<b>24</b>	<b>1.845</b>	<b>110</b>	<b>16.803</b>	<b>297</b>	<b>100.954</b>	<b>263</b>	<b>184.319</b>	<b>255</b>	<b>358.383</b>
Bari . . . . .	—	—	—	—	2	315	5	1.602	1	526	7	10.562
Brindisi . . . . .	—	—	1	72	4	461	6	1.988	—	—	2	3.383
Foggia . . . . .	2	71	—	—	7	975	8	2.214	1	787	4	6.845
Lecce . . . . .	5	34	1	100	5	811	9	2.686	16	13.067	37	51.963
Taranto . . . . .	—	—	—	—	1	182	3	963	—	—	3	4.435
<b>Puglia . . . . .</b>	<b>7</b>	<b>105</b>	<b>2</b>	<b>172</b>	<b>19</b>	<b>2.744</b>	<b>31</b>	<b>9.453</b>	<b>18</b>	<b>14.380</b>	<b>53</b>	<b>77.188</b>
Matera . . . . .	—	—	1	54	—	—	6	1.661	3	2.484	5	7.852
Potenza . . . . .	1	25	1	86	2	310	18	6.001	15	10.619	32	44.161
<b>Basilicata . . . . .</b>	<b>1</b>	<b>25</b>	<b>2</b>	<b>140</b>	<b>2</b>	<b>310</b>	<b>24</b>	<b>7.662</b>	<b>18</b>	<b>13.103</b>	<b>37</b>	<b>52.013</b>
Catanzaro . . . . .	2	17	8	590	15	2.260	44	15.693	63	43.232	69	101.378
Cosenza . . . . .	3	86	9	625	23	3.434	62	20.648	66	48.146	66	97.892
Reggio di Calabria . . . . .	1	20	2	143	22	3.352	56	19.796	71	52.902	54	77.406
<b>Calabria . . . . .</b>	<b>6</b>	<b>123</b>	<b>19</b>	<b>1.358</b>	<b>60</b>	<b>9.046</b>	<b>162</b>	<b>56.137</b>	<b>200</b>	<b>144.280</b>	<b>189</b>	<b>276.676</b>
Agrigento . . . . .	—	—	3	241	1	137	5	1.557	2	1.865	3	5.342
Caltanissetta . . . . .	1	34	1	52	6	892	3	1.147	—	—	2	2.862
Catania . . . . .	8	238	8	602	17	2.530	24	7.728	21	15.348	14	19.136
Enna . . . . .	1	26	—	—	2	255	2	876	—	—	3	4.007
Messina . . . . .	8	327	13	1.011	48	7.090	78	26.436	60	43.581	68	83.480
Palermo . . . . .	5	170	2	146	6	888	17	5.886	14	10.135	18	24.216
Ragusa . . . . .	1	41	1	98	1	167	2	558	—	—	3	3.291
Siracusa . . . . .	3	92	—	—	1	120	—	—	2	1.516	4	5.144
Trapani . . . . .	4	100	4	287	7	1.149	30	9.551	14	10.122	7	9.742
<b>Sicilia . . . . .</b>	<b>31</b>	<b>1.023</b>	<b>32</b>	<b>2.437</b>	<b>89</b>	<b>13.228</b>	<b>161</b>	<b>53.739</b>	<b>113</b>	<b>82.567</b>	<b>112</b>	<b>157.220</b>
Cagliari . . . . .	1	15	8	642	15	2.247	37	13.459	48	36.106	59	83.853
Nuoro . . . . .	2	70	5	346	14	2.047	15	5.356	15	11.996	27	39.426
Sassari . . . . .	4	116	8	588	14	2.208	14	5.085	22	16.404	28	42.996
<b>Sardegna . . . . .</b>	<b>7</b>	<b>201</b>	<b>21</b>	<b>1.556</b>	<b>43</b>	<b>6.502</b>	<b>66</b>	<b>23.900</b>	<b>85</b>	<b>64.506</b>	<b>114</b>	<b>166.275</b>
<b>ITALIA . . . . .</b>	<b>1.346</b>	<b>44.506</b>	<b>2.602</b>	<b>198.297</b>	<b>4.684</b>	<b>690.206</b>	<b>6.525</b>	<b>2.099.712</b>	<b>3.760</b>	<b>2.664.940</b>	<b>2.465</b>	<b>3.464.583</b>

vincia: abitati per ampiezza demografica

ABITANTI												CENTRI DISABITATI	TOTALE CENTRI
2.001 - 5.000		5.001 - 10.000		10.001 - 20.000		20.001 - 50.000		oltre 50.000		TOTALE			
N	Abitanti	N	Abitanti	N	Abitanti	N	Abitanti	N	Abitanti	Centri	Abitanti		
12	34.321	2	13.851	3	44.453	1	40.039	—	—	567	264.669	—	567
1	3.165	2	14.921	—	—	—	—	1	53.163	160	128.629	—	160
13	37.486	4	28.772	3	44.453	1	40.039	1	53.163	727	393.298	—	727
7	19.752	3	22.045	2	28.774	1	21.409	1	61.996	238	227.640	—	238
6	17.959	1	8.476	2	28.062	1	25.504	—	—	222	149.880	—	222
9	29.640	2	13.061	2	31.366	—	—	—	—	237	136.206	—	237
5	16.929	1	6.503	—	—	2	55.106	—	—	289	158.921	—	289
27	84.280	7	50.085	6	88.202	4	102.019	1	61.996	986	672.647	—	986
12	38.549	8	53.235	1	14.035	—	—	—	—	175	191.871	—	175
13	36.701	5	37.102	5	73.774	—	—	—	—	79	174.344	—	79
3	8.014	—	—	1	17.865	—	—	—	—	275	118.301	—	275
38	128.609	15	102.727	6	81.895	1	23.457	1	1.555.773	218	2.018.877	1	219
31	88.123	7	44.701	—	—	1	25.909	—	—	106	203.919	—	106
97	299.996	35	237.765	13	187.569	2	54.366	1	1.555.773	853	2.707.312	1	854
42	123.129	10	67.453	—	—	1	21.862	—	—	187	323.346	—	187
26	75.040	—	—	3	36.495	1	25.712	—	—	185	231.529	—	185
27	77.372	3	20.748	3	47.441	1	24.843	—	—	309	332.394	—	309
8	26.308	2	12.783	—	—	1	47.907	—	—	86	128.617	—	86
5	15.285	2	13.856	—	—	1	20.376	—	—	233	123.440	—	233
108	317.134	17	114.840	6	83.936	5	140.700	—	—	1.000	1.139.326	—	1.000
37	109.729	8	52.448	1	11.185	1	25.815	—	—	206	329.263	—	206
27	72.500	4	24.199	1	10.384	1	34.405	—	—	128	211.255	—	128
41	135.556	13	85.048	3	39.551	5	135.295	—	—	258	515.771	—	258
34	113.234	30	209.542	16	231.450	9	277.208	3	986.481	249	1.915.093	—	249
51	156.419	6	35.596	6	86.473	2	52.478	1	72.626	418	648.797	—	418
190	587.438	61	406.833	27	379.043	18	525.201	4	1.059.107	1.259	3.620.179	—	1.259
1	4.079	10	72.113	18	233.303	13	384.626	4	432.363	61	1.139.489	—	61
7	27.850	4	28.127	6	82.857	3	69.249	1	51.705	34	265.692	—	34
25	88.368	17	120.345	9	125.905	6	187.216	1	84.891	80	617.617	—	80
42	142.014	27	187.709	8	108.855	1	21.291	1	56.937	152	585.467	—	152
10	37.276	8	51.101	7	99.484	2	46.463	1	146.745	35	386.649	—	35
85	299.587	66	459.395	48	650.404	25	708.845	8	772.641	362	2.994.914	—	362
11	38.130	8	65.365	2	23.085	1	30.009	—	—	37	168.640	—	37
47	149.179	10	65.633	4	57.654	1	22.371	—	—	131	356.039	—	131
58	187.309	18	130.998	6	80.739	2	52.380	—	—	168	524.679	—	168
78	228.722	17	109.724	2	24.474	3	86.055	—	—	301	612.145	1	302
46	139.591	9	58.888	4	55.307	1	45.373	—	—	289	469.990	1	290
35	110.321	13	83.793	6	75.246	—	—	1	81.057	261	504.036	—	261
159	478.634	39	252.405	12	155.027	4	131.428	1	81.057	851	1.586.171	2	853
11	36.998	13	91.581	12	168.216	5	148.562	—	—	55	454.499	—	55
6	25.571	5	36.661	6	93.190	3	113.155	—	—	33	273.564	—	33
21	64.587	12	78.869	11	146.088	4	118.503	1	294.199	141	747.828	—	141
5	20.594	3	26.190	9	129.757	2	50.619	—	—	27	232.324	—	27
39	117.457	8	51.178	3	43.944	—	—	1	168.497	316	543.001	—	316
38	123.934	31	209.009	8	106.182	3	77.520	1	434.502	143	992.588	—	143
3	11.075	3	19.252	3	43.035	4	130.956	—	—	21	208.473	—	21
6	18.840	3	21.812	6	77.356	5	118.252	1	60.499	31	303.631	—	31
8	24.220	6	38.362	5	66.875	4	131.960	1	60.707	90	353.084	—	90
137	443.285	84	572.914	63	874.643	30	889.527	5	1.018.404	857	4.108.992	—	857
52	164.360	16	109.907	4	56.242	1	32.758	1	127.381	242	626.970	—	242
42	125.385	8	47.685	1	16.448	—	—	—	—	129	248.759	—	129
23	75.675	9	64.303	3	38.833	—	—	1	57.391	126	303.579	1	127
117	365.420	33	221.895	8	111.523	1	32.758	2	184.772	497	1.179.308	1	498
1.735	5.298.387	557	3.800.161	248	3.392.339	133	3.999.568	55	10.402.089	24.100	36.054.788	7	24.107

TAV. 7 — Nuclei abitati e disabitati

PROVINCIE E REGIONI	NUCLEI											
	fino a 10		11-20		21-30		31-40		41-50		51-75	
	N	Abitanti	N	Abitanti	N	Abitanti	N	Abitanti	N	Abitanti	N	Abitanti
Alessandria . . . . .	17	120	176	2.984	366	9.325	205	7.193	149	6.747	167	10.048
Asti . . . . .	7	46	98	1.711	191	4.818	121	4.246	91	4.104	102	6.091
Cuneo . . . . .	58	444	440	7.415	764	19.338	507	17.885	282	12.733	292	17.732
Novara . . . . .	18	125	106	1.797	179	4.548	147	5.181	89	4.008	154	9.351
Torino . . . . .	79	597	460	7.457	611	15.515	422	14.782	299	13.479	351	21.299
Vercelli . . . . .	37	269	188	3.139	216	5.465	159	5.547	138	6.219	156	9.566
<b>Piemonte . . . . .</b>	<b>216</b>	<b>1.601</b>	<b>1.468</b>	<b>24.503</b>	<b>2.327</b>	<b>59.009</b>	<b>1.561</b>	<b>54.834</b>	<b>1.048</b>	<b>47.290</b>	<b>1.222</b>	<b>74.087</b>
<b>Valle d'Aosta . . . . .</b>	<b>37</b>	<b>265</b>	<b>136</b>	<b>2.192</b>	<b>147</b>	<b>3.699</b>	<b>87</b>	<b>3.077</b>	<b>68</b>	<b>3.046</b>	<b>73</b>	<b>4.477</b>
Bergamo . . . . .	9	66	74	1.265	247	6.352	294	10.338	213	9.696	388	24.153
Brescia . . . . .	4	36	53	919	240	6.210	279	9.876	244	11.070	354	21.852
Como . . . . .	10	67	73	1.259	205	5.239	186	6.614	126	5.672	185	11.630
Cremona . . . . .	4	34	50	918	224	5.740	191	6.782	173	7.778	274	16.952
Mantova . . . . .	3	24	64	1.161	289	7.467	286	10.030	224	10.079	292	17.810
Milano . . . . .	5	49	118	2.085	389	10.072	314	11.084	276	12.500	522	32.078
Pavia . . . . .	11	72	156	2.646	365	9.286	268	9.321	234	10.595	285	17.367
Sondrio . . . . .	20	127	31	507	73	1.875	58	2.058	53	2.392	94	5.809
Varese . . . . .	5	43	54	926	91	2.322	65	2.265	60	2.710	92	5.619
<b>Lombardia . . . . .</b>	<b>71</b>	<b>518</b>	<b>673</b>	<b>11.686</b>	<b>2.123</b>	<b>54.563</b>	<b>1.941</b>	<b>68.388</b>	<b>1.603</b>	<b>72.492</b>	<b>2.486</b>	<b>153.270</b>
Bolzano . . . . .	28	205	69	1.104	127	3.286	91	3.156	63	2.830	102	6.208
Trento . . . . .	7	45	51	859	123	3.206	87	3.057	80	3.666	120	7.260
<b>Trentino-Alto Adige . . . . .</b>	<b>35</b>	<b>250</b>	<b>120</b>	<b>1.963</b>	<b>250</b>	<b>6.492</b>	<b>178</b>	<b>6.213</b>	<b>143</b>	<b>6.496</b>	<b>222</b>	<b>13.468</b>
Belluno . . . . .	9	61	49	820	95	2.428	99	3.488	61	2.776	104	6.380
Padova . . . . .	4	24	27	465	83	2.133	139	4.915	130	5.841	220	13.591
Rovigo . . . . .	1	5	20	355	107	2.806	107	3.741	131	5.916	196	11.910
Treviso . . . . .	5	38	22	378	78	1.991	102	3.648	104	4.710	181	11.269
Venezia . . . . .	2	18	15	244	70	1.821	113	4.012	81	3.712	142	8.894
Verona . . . . .	10	72	85	1.490	318	8.184	338	11.939	262	11.877	385	23.749
Vicenza . . . . .	10	67	77	1.361	311	8.067	386	13.633	286	13.017	475	28.936
<b>Veneto . . . . .</b>	<b>41</b>	<b>285</b>	<b>295</b>	<b>5.113</b>	<b>1.062</b>	<b>27.430</b>	<b>1.284</b>	<b>45.376</b>	<b>1.055</b>	<b>47.849</b>	<b>1.703</b>	<b>104.729</b>
Gorizia . . . . .	—	—	4	69	14	359	14	514	14	634	16	1.005
Udine . . . . .	15	109	65	1.101	179	4.612	208	7.453	148	6.681	303	18.709
<b>Friuli-Venezia Giulia . . . . .</b>	<b>15</b>	<b>109</b>	<b>69</b>	<b>1.170</b>	<b>198</b>	<b>4.971</b>	<b>222</b>	<b>7.967</b>	<b>162</b>	<b>7.315</b>	<b>319</b>	<b>19.714</b>
<b>Trieste (Territorio di) . . . . .</b>	<b>3</b>	<b>25</b>	<b>2</b>	<b>31</b>	<b>1</b>	<b>23</b>	<b>3</b>	<b>113</b>	<b>7</b>	<b>316</b>	<b>9</b>	<b>557</b>
Genova . . . . .	13	100	130	2.183	221	5.553	133	4.654	108	4.900	135	8.402
Imperia . . . . .	7	58	26	423	42	1.087	27	960	26	1.181	62	1.936
La Spezia . . . . .	5	31	23	388	49	1.268	34	1.223	25	1.131	31	3.720
Savona . . . . .	9	61	77	1.309	121	3.098	94	3.238	65	2.953	85	5.266
<b>Liguria . . . . .</b>	<b>34</b>	<b>250</b>	<b>256</b>	<b>4.303</b>	<b>433</b>	<b>11.006</b>	<b>288</b>	<b>10.075</b>	<b>224</b>	<b>10.165</b>	<b>313</b>	<b>19.324</b>
Bologna . . . . .	40	273	185	2.733	284	7.106	208	7.319	149	6.722	176	10.843
Ferrara . . . . .	3	17	40	715	203	5.206	257	9.092	179	8.064	203	12.260
Forlì . . . . .	46	348	102	1.627	153	3.897	187	6.588	117	5.334	149	9.250
Modena . . . . .	16	135	130	2.253	362	9.352	252	8.825	164	7.429	255	15.646
Parma . . . . .	12	94	132	2.316	365	9.293	280	9.839	216	9.785	253	15.299
Piacenza . . . . .	8	60	140	2.473	497	12.653	349	12.253	222	9.972	290	17.688
Ravenna . . . . .	13	112	31	516	65	1.639	44	1.568	38	1.705	80	4.816
Reggio nell'Emilia . . . . .	20	166	75	1.269	205	5.255	222	7.850	184	8.316	264	16.062
<b>Emilia-Romagna . . . . .</b>	<b>158</b>	<b>1.205</b>	<b>815</b>	<b>13.902</b>	<b>2.134</b>	<b>54.491</b>	<b>1.799</b>	<b>63.334</b>	<b>1.269</b>	<b>57.327</b>	<b>1.670</b>	<b>101.864</b>
Arezzo . . . . .	38	277	75	1.253	212	5.454	193	6.764	136	6.095	184	11.271
Firenze . . . . .	59	426	173	2.905	358	9.054	292	10.269	198	8.932	248	15.192
Grosseto . . . . .	6	34	47	804	79	2.036	62	2.174	43	1.917	69	4.207
Livorno . . . . .	—	—	7	115	17	429	16	583	25	1.152	34	2.081
Lucca . . . . .	9	69	92	1.621	228	5.955	171	5.937	120	5.415	214	12.996
Massa-Carrara . . . . .	2	12	13	220	68	1.759	53	1.857	46	2.087	66	4.092
Pisa . . . . .	6	40	32	571	124	3.156	96	3.362	68	3.083	101	6.301
Pistoia . . . . .	3	27	78	1.317	132	3.352	119	4.152	82	3.726	112	6.942
Siena . . . . .	27	200	33	534	93	2.359	103	3.643	68	3.058	105	6.319
<b>Toscana . . . . .</b>	<b>150</b>	<b>1.085</b>	<b>550</b>	<b>9.340</b>	<b>1.311</b>	<b>33.454</b>	<b>1.105</b>	<b>38.741</b>	<b>786</b>	<b>85.465</b>	<b>1.183</b>	<b>69.401</b>

## per provincia: abitati per ampiezza demografica

CON ABITANTI

CON ABITANTI												NUCLEI DISABI- TATI	TOTALE NUCLEI		
76-100		101-150		151-200		201-300		301-500		oltre 500				TOTALE	
N	Abitanti	N	Abitanti	N	Abitanti	N	Abitanti	N	Abitanti	N	Abitanti	Nuclei	Abitanti		
68	5.824	32	3.914	3	528	2	479	—	—	—	—	1.185	47.162	—	1.185
41	3.536	15	1.827	3	490	1	203	—	—	—	—	670	27.072	—	670
105	9.061	52	5.946	7	1.128	1	207	—	—	—	—	2.508	91.889	1	2.509
70	6.088	49	5.899	13	2.290	7	1.783	4	1.403	1	630	837	43.103	2	839
146	12.629	98	11.689	36	6.005	8	1.816	2	629	1	630	2.513	106.527	5	2.518
70	6.012	69	8.262	18	3.077	9	2.045	1	307	—	—	1.061	49.906	3	1.064
500	43.150	315	37.537	80	13.518	28	6.533	7	2.339	2	1.260	8.774	365.661	11	8.785
41	3.568	15	1.796	5	854	2	458	—	—	—	—	611	23.432	—	611
172	14.985	168	20.015	52	8.886	20	4.595	6	1.974	—	—	1.643	102.325	—	1.643
157	13.503	165	20.018	68	11.795	28	6.618	6	2.140	—	—	1.598	104.037	—	1.598
113	9.837	86	10.418	46	7.925	15	3.397	2	791	—	—	1.047	62.849	4	1.051
125	10.716	97	11.649	32	5.572	8	1.943	2	703	—	—	1.180	68.787	—	1.180
103	8.952	90	10.783	27	4.596	10	2.288	2	688	—	—	1.390	73.787	—	1.390
289	25.042	249	30.077	69	11.696	59	14.477	23	8.049	4	2.812	2.317	160.021	—	2.317
127	10.906	85	10.048	13	2.218	6	1.391	—	—	—	—	1.550	73.850	—	1.550
51	4.509	67	8.032	20	3.482	7	1.613	5	1.786	—	—	479	32.190	4	483
50	4.321	49	5.908	17	2.947	5	1.242	3	1.064	—	—	491	29.367	—	491
1.187	102.771	1.056	126.948	344	59.117	158	37.564	49	17.195	4	2.812	11.695	707.804	8	11.703
36	3.164	29	3.400	5	838	5	1.138	1	303	—	—	556	25.632	—	556
69	5.999	55	6.869	23	3.890	8	1.843	1	386	—	—	624	37.080	—	624
105	9.163	84	10.269	28	4.728	13	2.981	2	689	—	—	1.180	62.712	—	1.180
65	5.651	69	8.376	28	4.748	16	3.658	3	956	—	—	598	39.342	—	598
120	10.398	86	10.345	30	5.213	16	3.871	7	2.437	1	731	863	59.964	—	863
103	8.883	84	10.147	51	8.753	22	5.163	2	701	—	—	824	58.380	—	824
121	10.469	103	12.354	32	5.261	10	2.372	2	647	—	—	760	53.137	—	760
89	7.818	91	11.011	28	4.757	43	10.188	8	2.900	1	978	683	56.353	—	683
196	17.058	174	21.243	63	10.766	31	7.265	4	1.287	—	—	1.866	114.930	—	1.866
216	18.669	159	18.048	56	9.566	26	9.523	7	2.438	—	—	2.009	120.625	—	2.009
910	78.946	766	92.424	288	49.064	164	38.440	33	11.366	2	1.709	7.603	502.731	—	7.603
11	980	14	1.722	3	477	1	222	—	—	—	—	91	5.982	1	92
134	11.640	122	14.926	30	5.167	20	4.674	2	826	—	—	1.226	75.898	—	1.226
145	12.620	136	16.648	33	5.644	21	4.896	2	826	—	—	1.317	81.880	1	1.318
8	652	10	1.258	4	648	3	643	—	—	—	—	50	4.266	—	50
65	5.579	49	5.904	9	1.595	5	1.240	—	—	1	1.574	869	41.684	—	869
14	1.220	7	809	1	152	—	—	—	—	—	—	182	7.826	—	182
30	2.663	29	3.636	13	2.259	3	790	—	—	—	—	272	17.109	—	272
39	3.278	22	2.600	7	1.214	3	690	3	1.137	—	—	525	24.844	—	525
148	12.740	107	12.949	30	5.220	11	2.720	3	1.137	1	1.574	1.848	91.463	—	1.848
90	7.687	70	8.227	24	4.148	11	2.681	1	407	—	—	1.218	58.236	—	1.218
100	8.679	73	8.926	18	3.172	18	4.319	6	2.276	1	515	1.101	63.241	—	1.101
63	5.433	50	6.059	18	2.927	15	3.690	1	364	1	913	902	46.430	—	902
100	8.684	67	8.049	23	3.939	9	2.092	2	806	—	—	1.380	67.210	—	1.380
117	10.134	52	6.221	19	3.335	8	1.736	1	446	—	—	1.455	68.498	—	1.455
96	8.234	57	6.689	14	2.392	—	—	—	—	—	—	1.673	72.414	—	1.673
30	2.539	30	3.588	11	1.946	8	2.100	3	1.210	1	700	354	22.439	—	354
118	10.134	91	11.009	35	5.995	14	3.302	3	1.075	—	—	1.231	70.433	—	1.231
714	61.524	490	58.768	162	27.854	83	19.920	17	6.584	3	2.128	9.314	468.901	—	9.314
95	8.266	47	5.522	8	1.275	5	1.192	—	—	1	987	994	48.356	—	994
106	9.175	97	11.620	30	5.190	23	5.487	7	2.561	3	1.827	1.594	82.638	—	1.594
18	1.558	25	3.139	5	862	2	448	—	—	—	—	356	17.179	—	356
27	2.347	16	1.905	6	1.002	3	665	1	318	1	982	153	11.579	—	153
85	7.428	63	7.489	21	3.552	13	3.045	2	709	1	675	1.019	54.791	—	1.019
32	2.737	33	3.883	14	2.311	2	513	1	343	—	—	330	19.814	—	330
36	3.199	40	4.762	9	1.627	6	1.442	1	427	—	—	519	27.970	—	519
50	4.301	44	5.310	11	1.849	7	1.647	3	1.076	—	—	641	33.699	—	641
53	4.589	26	3.066	12	2.098	4	923	—	—	—	—	524	26.789	—	524
502	43.600	391	46.696	116	19.766	65	15.362	15	5.434	6	4.471	6.130	322.815	—	6.130

## Segue Tav. 7 - Nuclei abitati e disabitati

PROVINCIE E REGIONI	NUCLEI											
	fino a 10		11-20		21-30		31-40		41-50		51-75	
	N	Abitanti	N	Abitanti	N	Abitanti	N	Abitanti	N	Abitanti	N	Abitanti
Perugia . . . . .	27	194	102	1.636	227	5.823	239	8.480	164	7.421	221	13.792
Terni . . . . .	6	52	18	281	56	1.446	50	1.751	37	1.666	38	2.333
<b>Umbria . . . . .</b>	<b>33</b>	<b>246</b>	<b>120</b>	<b>1.917</b>	<b>283</b>	<b>7.269</b>	<b>289</b>	<b>10.231</b>	<b>201</b>	<b>9.087</b>	<b>259</b>	<b>16.125</b>
Ancona . . . . .	6	45	34	588	82	2.065	67	2.394	53	2.375	91	5.605
Ascoli Piceno . . . . .	3	17	28	445	74	1.929	93	3.282	74	3.371	95	5.799
Macerata . . . . .	16	121	48	796	86	2.234	95	3.349	83	3.742	112	6.923
Pesaro e Urbino . . . . .	31	225	63	1.014	147	3.771	161	5.667	117	5.224	143	8.703
<b>Marche . . . . .</b>	<b>56</b>	<b>408</b>	<b>173</b>	<b>2.843</b>	<b>389</b>	<b>9.999</b>	<b>416</b>	<b>14.692</b>	<b>327</b>	<b>14.712</b>	<b>441</b>	<b>27.030</b>
Frosinone . . . . .	9	45	66	1.163	179	4.613	200	7.076	148	6.692	238	14.685
Latina . . . . .	3	23	5	68	17	424	20	706	8	364	18	1.101
Rieti . . . . .	8	55	23	381	41	1.078	48	1.702	32	1.459	52	3.100
Roma . . . . .	19	128	52	880	130	3.362	106	3.760	101	4.583	126	7.691
Viterbo . . . . .	6	40	6	96	22	561	19	658	18	798	37	2.289
<b>Lazio . . . . .</b>	<b>45</b>	<b>291</b>	<b>152</b>	<b>2.588</b>	<b>389</b>	<b>10.038</b>	<b>393</b>	<b>13.902</b>	<b>307</b>	<b>13.896</b>	<b>471</b>	<b>28.866</b>
Campobasso . . . . .	5	38	24	424	56	1.402	70	2.499	52	2.362	72	4.488
Chieti . . . . .	1	2	24	414	68	1.751	83	2.947	62	2.839	124	7.649
L'Aquila . . . . .	7	38	8	130	30	784	20	727	19	858	38	2.318
Pescara . . . . .	—	—	8	136	26	671	33	1.164	27	1.235	69	4.273
Teramo . . . . .	2	15	8	133	40	1.055	67	2.407	61	2.771	115	7.123
<b>Abruzzi e Molise . . . . .</b>	<b>15</b>	<b>93</b>	<b>72</b>	<b>1.237</b>	<b>220</b>	<b>5.683</b>	<b>273</b>	<b>9.744</b>	<b>221</b>	<b>10.065</b>	<b>418</b>	<b>25.851</b>
Avellino . . . . .	3	25	19	327	53	1.359	51	1.831	42	1.927	82	5.190
Benevento . . . . .	1	4	8	135	50	1.314	39	1.361	42	1.904	74	4.550
Caserta . . . . .	7	48	8	143	29	760	38	1.332	21	965	50	3.143
Napoli . . . . .	2	19	18	302	49	1.273	58	2.049	49	2.243	129	8.112
Salerno . . . . .	5	41	34	578	88	2.244	60	2.132	59	2.675	89	5.545
<b>Campania . . . . .</b>	<b>18</b>	<b>137</b>	<b>87</b>	<b>1.485</b>	<b>269</b>	<b>6.950</b>	<b>246</b>	<b>8.705</b>	<b>213</b>	<b>9.714</b>	<b>424</b>	<b>26.540</b>
Bari . . . . .	—	—	6	108	12	300	8	281	5	229	12	723
Brindisi . . . . .	2	18	7	101	10	266	5	178	2	92	6	380
Foggia . . . . .	4	33	20	344	30	766	23	815	14	628	17	1.084
Lecce . . . . .	10	79	4	63	8	202	3	104	7	331	6	358
Taranto . . . . .	4	34	15	267	33	830	20	683	11	487	12	744
<b>Puglia . . . . .</b>	<b>20</b>	<b>164</b>	<b>52</b>	<b>883</b>	<b>93</b>	<b>2.364</b>	<b>59</b>	<b>2.061</b>	<b>39</b>	<b>1.767</b>	<b>53</b>	<b>3.239</b>
Matera . . . . .	1	6	9	121	6	150	7	241	6	279	3	191
Potenza . . . . .	7	47	26	444	55	1.422	48	1.700	39	1.779	77	4.761
<b>Basilicata . . . . .</b>	<b>8</b>	<b>53</b>	<b>35</b>	<b>565</b>	<b>61</b>	<b>1.572</b>	<b>55</b>	<b>1.941</b>	<b>45</b>	<b>2.058</b>	<b>80</b>	<b>4.952</b>
Catanzaro . . . . .	4	26	13	229	44	1.119	34	1.209	24	1.075	49	3.043
Cosenza . . . . .	3	21	16	279	86	2.201	69	2.439	69	3.136	95	5.885
Reggio di Calabria . . . . .	2	18	32	565	67	1.757	66	2.327	54	2.495	78	4.712
<b>Calabria . . . . .</b>	<b>9</b>	<b>65</b>	<b>61</b>	<b>1.073</b>	<b>197</b>	<b>5.077</b>	<b>169</b>	<b>5.875</b>	<b>147</b>	<b>6.706</b>	<b>222</b>	<b>13.640</b>
Agrigento . . . . .	10	69	9	133	11	279	4	141	2	97	3	178
Caltanissetta . . . . .	2	13	10	164	22	570	19	674	9	393	18	1.127
Catania . . . . .	4	33	21	350	39	1.006	30	1.080	22	972	26	1.628
Enna . . . . .	—	—	5	81	7	186	2	66	1	41	6	369
Messina . . . . .	1	9	35	612	105	2.636	100	3.510	54	2.441	124	7.603
Palermo . . . . .	4	28	35	582	45	1.128	29	995	27	1.214	40	2.337
Ragusa . . . . .	—	—	1	11	4	104	4	127	1	50	3	171
Siracusa . . . . .	5	37	9	144	7	181	2	73	7	316	8	525
Trapani . . . . .	8	60	55	974	132	3.339	84	2.981	84	3.800	125	7.640
<b>Sicilia . . . . .</b>	<b>34</b>	<b>249</b>	<b>180</b>	<b>3.051</b>	<b>372</b>	<b>9.429</b>	<b>274</b>	<b>9.647</b>	<b>207</b>	<b>9.324</b>	<b>353</b>	<b>21.578</b>
Cagliari . . . . .	1	5	16	278	53	1.340	41	1.470	40	1.853	50	3.072
Nuoro . . . . .	—	—	4	71	6	154	7	263	6	271	11	687
Sassari . . . . .	6	32	14	227	34	891	23	825	24	1.110	39	2.445
<b>Sardegna . . . . .</b>	<b>7</b>	<b>37</b>	<b>34</b>	<b>576</b>	<b>93</b>	<b>2.385</b>	<b>71</b>	<b>2.558</b>	<b>70</b>	<b>3.234</b>	<b>100</b>	<b>6.204</b>
<b>ITALIA . . . . .</b>	<b>1.005</b>	<b>7.336</b>	<b>5.350</b>	<b>90.421</b>	<b>12.347</b>	<b>315.884</b>	<b>10.713</b>	<b>377.554</b>	<b>8.142</b>	<b>368.324</b>	<b>11.971</b>	<b>734.966</b>

per provincia: abitati per ampiezza demografica

CON ABITANTI

CON ABITANTI														NUCLEI DISABI- TATI	TOTALE NUCLEI
76-100		101-150		151-200		201-300		301-500		Oltre 500		TOTALE			
N	Abitanti	N	Abitanti	N	Abitanti	N	Abitanti	N	Abitanti	N	Abitanti	Nuclei	Abitanti		
117	10.105	74	8.858	29	4.860	17	3.934	5	2.004	—	—	1.222	67.107	—	1.222
23	1.945	16	1.952	9	1.526	2	484	—	—	—	—	255	13.436	—	255
140	12.050	90	10.810	38	6.386	19	4.418	5	2.004	—	—	1.477	80.543	—	1.477
33	2.784	28	3.504	15	2.541	9	2.219	3	1.204	2	1.247	423	26.571	—	423
60	5.168	45	5.357	11	1.869	5	1.117	2	636	—	—	490	28.990	—	490
45	3.964	32	3.864	8	1.352	2	497	—	—	—	—	527	26.842	—	527
52	4.446	32	3.770	12	2.051	5	1.194	—	—	—	—	763	36.065	—	763
190	16.362	137	16.495	46	7.813	21	5.027	5	1.840	2	1.247	2.203	118.488	—	2.203
120	10.386	105	12.647	37	6.223	21	4.694	5	1.678	—	—	1.128	69.902	—	1.128
21	1.848	16	1.897	5	852	6	1.505	4	1.370	1	587	124	10.745	—	124
45	3.970	29	3.565	14	2.406	6	1.426	1	424	—	—	299	19.566	—	299
55	4.809	51	6.144	16	2.798	11	2.595	4	1.671	1	777	672	39.198	—	672
14	1.190	14	1.838	5	908	2	401	1	332	—	—	144	9.201	—	144
255	22.203	215	26.091	77	13.187	46	10.711	15	5.475	2	1.364	2.367	148.612	—	2.367
47	3.975	57	6.881	19	3.243	13	3.024	1	428	—	—	416	28.764	—	416
60	5.180	68	8.232	27	4.683	22	5.200	4	1.577	—	—	543	40.483	—	543
18	1.571	23	2.882	11	1.966	14	3.367	7	2.472	2	1.152	197	18.265	—	197
30	2.648	38	4.735	11	1.899	9	2.124	2	766	—	—	253	19.651	—	253
59	5.161	45	5.440	15	2.457	6	1.388	2	602	—	—	420	28.552	—	420
214	18.544	231	28.170	83	14.218	64	15.103	16	5.845	2	1.152	1.829	135.715	—	1.829
45	3.859	50	7.101	18	3.119	11	2.740	5	1.790	—	—	388	29.268	—	388
43	3.670	51	6.174	19	3.118	10	2.430	—	—	—	—	337	24.660	—	337
32	2.725	28	3.399	22	3.768	19	4.597	6	2.355	1	533	261	23.768	—	261
82	7.122	102	12.466	50	8.605	37	8.948	15	5.229	11	7.641	602	64.069	—	602
79	6.971	94	11.399	39	6.653	29	6.951	15	5.483	—	—	591	50.672	—	591
281	24.347	334	40.539	148	25.323	106	25.666	41	14.857	12	8.174	2.179	192.437	—	2.179
5	426	6	772	1	165	1	229	1	445	—	—	57	3.678	—	57
4	339	2	219	2	328	3	756	—	—	—	—	43	2.677	—	43
7	585	10	1.270	5	897	3	649	—	—	1	515	134	7.586	—	134
3	277	2	232	2	379	3	724	3	1.083	—	—	51	3.832	—	51
8	684	6	703	6	1.051	1	249	2	694	—	—	118	6.426	—	118
27	2.311	26	3.196	16	2.820	11	2.607	6	2.222	1	515	403	24.199	—	403
3	257	6	728	—	—	1	203	—	—	—	—	42	2.176	—	42
50	4.337	38	4.680	22	3.808	12	2.726	4	1.455	—	—	378	27.159	—	378
53	4.594	44	5.408	22	3.808	13	2.929	4	1.455	—	—	420	29.335	—	420
31	2.752	31	3.766	25	4.324	19	4.580	7	2.465	2	1.031	283	25.619	—	283
70	6.062	83	9.981	44	7.800	40	9.327	12	4.239	2	1.315	589	52.685	—	589
67	5.897	73	8.993	33	5.671	34	8.011	10	3.502	—	—	516	43.948	—	516
168	14.711	187	22.740	102	17.795	93	21.918	29	10.206	4	2.346	1.388	122.252	—	1.388
2	175	—	—	3	478	1	215	—	—	—	—	45	1.765	—	45
8	716	5	600	2	336	4	926	1	346	—	—	100	5.865	—	100
20	1.703	21	2.633	6	1.030	8	1.847	1	328	—	—	198	12.610	1	199
2	185	4	479	—	—	1	222	—	—	—	—	28	1.629	—	28
89	7.712	75	9.148	33	5.678	25	5.882	5	1.883	—	—	646	47.114	1	647
23	2.037	24	3.114	3	472	11	2.666	1	310	—	—	242	14.883	—	242
3	260	1	117	1	191	—	—	—	—	—	—	18	1.031	—	18
2	156	1	121	—	—	—	—	—	—	—	—	41	1.553	—	41
67	5.909	54	6.422	13	2.190	6	1.487	3	1.069	—	—	631	35.871	—	631
216	18.853	185	22.634	61	10.375	56	13.245	11	3.936	—	—	1.949	122.321	2	1.951
24	2.081	17	1.941	7	1.176	11	2.499	7	2.493	2	1.448	269	19.656	—	269
3	246	5	680	2	337	1	235	1	462	—	—	46	3.406	1	47
15	1.345	15	1.822	2	337	2	537	2	795	—	—	176	10.366	—	176
42	3.672	37	4.443	11	1.850	14	3.271	10	3.750	2	1.448	491	33.428	1	492
5.846	506.381	4.856	585.819	1.694	290.018	991	234.412	270	97.160	43	30.200	63.228	3.638.475	23	63.251

TAV. 8 — Parrocchie per diocesi

N. d'ordine	DIOCESI	PARROCCHIE							
		fino a 250		251-500		501-750		751-1.000	
		N	Abitanti	N	Abitanti	N	Abitanti	N	Abitanti
1	Acerenza e Matera . . . . .	—	—	1	415	1	556	—	—
2	Acerra . . . . .	1	194	1	471	1	613	—	—
3	Acireale . . . . .	6	1.019	13	4.864	7	4.025	12	10.259
4	Acquapendente . . . . .	1	91	2	675	1	667	1	961
5	Acqui . . . . .	7	1.317	41	15.536	20	12.452	17	14.549
6	Adria . . . . .	—	—	1	377	1	577	2	1.682
7	Agrigento . . . . .	3	535	1	393	2	1.451	3	2.545
8	Alatri . . . . .	2	211	1	312	—	—	1	861
9	Alba . . . . .	6	893	36	14.186	32	18.881	23	19.395
10	Albano . . . . .	—	—	—	—	—	—	—	—
11	Albenga . . . . .	64	9.848	57	19.487	16	9.775	10	8.631
12	Ales e Terralba . . . . .	1	210	7	2.221	8	5.366	6	5.504
13	Alessandria . . . . .	4	719	5	2.169	10	6.063	6	5.005
14	Alghero . . . . .	1	161	2	882	4	2.848	2	1.919
15	Alife . . . . .	—	—	1	435	4	2.172	—	—
16	Altamura e Acquaviva delle Fonti . . . . .	—	—	—	—	1	743	—	—
17	Amalfi . . . . .	15	2.769	15	5.368	9	5.397	5	4.139
18	Amelia . . . . .	—	—	3	1.180	2	1.309	4	3.645
19	Ampurias e Tempio . . . . .	—	—	1	423	—	—	1	850
20	Anagni . . . . .	1	244	1	336	6	3.890	2	1.786
21	Ancona e Numana . . . . .	1	10	1	350	3	1.944	9	7.691
22	Andria . . . . .	—	—	1	280	—	—	—	—
23	Anglona-Tursi . . . . .	—	—	—	—	1	725	1	898
24	Aosta . . . . .	13	2.494	17	7.013	19	11.823	7	5.939
25	Apuania . . . . .	62	10.275	65	23.157	30	18.220	15	12.774
26	Aquino, Sora e Pontecorvo . . . . .	6	804	9	3.712	13	8.426	9	7.686
27	Arezzo . . . . .	88	14.906	94	34.301	43	26.765	32	27.802
28	Ariano . . . . .	1	213	1	339	2	1.272	2	1.828
29	Ascoli Piceno . . . . .	46	7.266	50	18.439	24	14.579	14	12.575
30	Ascoli Satriano e Cerignola . . . . .	—	—	—	—	—	—	—	—
31	Assisi . . . . .	1	189	12	4.663	6	3.922	5	4.762
32	Asti . . . . .	9	1.641	30	12.098	27	17.473	17	14.130
33	Avellino . . . . .	1	90	—	—	4	2.705	3	2.793
34	Aversa . . . . .	1	208	3	1.117	1	732	2	1.793
35	Bagnoregio . . . . .	2	416	5	1.612	5	2.926	3	2.794
36	Bari . . . . .	—	—	—	—	—	—	—	—
37	Benevento . . . . .	6	1.038	10	3.854	14	9.032	12	10.016
38	Bergamo . . . . .	45	8.311	66	24.917	64	38.975	45	39.589
39	Bertinoro . . . . .	8	1.373	31	11.463	12	7.262	6	5.378
40	Biella . . . . .	13	1.915	21	7.975	19	11.706	11	9.553
41	Bobbio . . . . .	21	3.663	20	7.299	15	8.831	3	2.458
42	Boiano-Campobasso . . . . .	1	119	4	1.436	2	1.182	6	5.103
43	Bologna . . . . .	44	7.578	84	32.334	69	42.121	48	41.153
44	Bosa . . . . .	2	301	8	2.923	1	742	1	898
45	Bova . . . . .	—	—	—	—	3	1.918	3	2.615
46	Bovino . . . . .	—	—	—	—	1	566	—	—
47	Brèscia . . . . .	21	3.512	61	22.863	56	34.904	49	42.315
48	Bressanone . . . . .	20	3.465	45	16.287	25	14.888	21	17.938
49	Brindisi e Ostuni . . . . .	—	—	—	—	—	—	—	—
50	Cagli e Pergola . . . . .	17	2.963	16	6.030	3	1.951	6	5.007
51	Cagliari . . . . .	1	131	3	982	5	3.213	4	3.540
52	Caiazzo . . . . .	4	754	7	2.561	4	2.386	7	6.027
53	Caltagirone . . . . .	—	—	1	466	4	2.392	—	—
54	Caltanissetta . . . . .	4	481	—	—	—	—	1	792
55	Calvi e Teano . . . . .	14	2.233	32	11.448	24	14.960	7	5.860
56	Camerino . . . . .	83	10.878	47	16.578	11	6.908	16	13.974
57	Campagna . . . . .	—	—	1	471	—	—	1	988



## e per ampiezza demografica

CON ABITANTI										T O T A L E		N. d'ordine
1.001 - 1.500		1.501 - 2.000		2.001 - 3.000		3.001 - 5.000		oltre 5.000		Parrocchie	Abitanti	
N	Abitanti	N	Abitanti	N	Abitanti	N	Abitanti	N	Abitanti			
—	—	3	5.709	6	15.574	14	57.870	13	104.616	38	184.740	1
6	7.084	2	3.652	2	5.576	2	8.241	5	32.667	20	58.498	2
11	13.795	14	23.382	14	34.941	12	46.887	3	19.635	92	158.807	3
2	2.549	1	1.749	4	9.444	2	6.699	—	—	14	22.835	4
20	36.150	9	15.192	11	25.044	6	22.692	4	35.412	144	178.344	5
18	22.287	13	22.970	23	56.368	23	89.329	12	84.744	93	278.334	6
4	5.065	13	24.183	31	79.067	32	121.888	33	236.823	122	471.950	7
4	4.657	1	1.687	4	8.507	2	8.716	1	6.650	16	31.601	8
15	17.879	13	23.180	8	19.521	2	8.215	1	7.961	136	130.111	9
1	1.296	1	1.674	6	14.691	2	7.766	9	74.039	19	99.466	10
12	13.941	1	1.555	1	2.073	2	7.149	5	42.691	168	115.150	11
6	7.501	4	7.096	3	6.761	4	15.741	6	46.548	45	96.948	12
9	11.181	9	15.422	10	23.841	3	10.818	8	61.468	64	136.686	13
1	1.319	1	1.547	5	12.576	2	9.450	3	33.103	21	63.805	14
6	7.288	6	10.412	—	—	1	3.008	2	10.810	20	34.125	15
—	—	—	—	1	2.935	4	16.162	6	33.871	12	53.711	16
4	4.632	3	5.434	2	5.084	2	7.698	—	—	55	40.521	17
6	7.802	3	5.329	1	2.655	—	—	—	—	19	21.920	18
5	6.297	5	8.594	7	16.525	7	25.603	3	31.565	29	89.857	19
4	4.504	5	8.359	4	10.298	4	14.391	—	—	27	43.808	20
7	8.407	4	6.657	7	17.513	8	30.297	5	44.924	45	117.793	21
1	1.055	—	—	1	2.018	11	46.844	10	75.933	24	126.130	22
7	8.435	6	10.188	14	35.158	8	27.901	4	26.224	41	109.529	23
19	24.462	5	8.443	2	5.318	2	7.860	3	20.089	87	93.446	24
15	17.607	5	7.711	10	23.461	4	15.190	11	69.162	217	197.557	25
12	15.381	9	15.755	17	40.956	14	50.723	4	26.274	93	169.717	26
39	48.761	14	23.342	7	16.077	5	19.057	3	16.421	325	227.432	27
2	2.447	3	4.695	7	17.330	4	15.432	1	16.035	23	59.591	28
13	15.425	8	13.653	8	17.546	4	15.022	—	—	167	114.505	29
—	—	2	3.374	1	2.247	6	23.586	9	65.884	18	95.091	30
4	4.588	2	3.270	2	4.749	3	10.699	1	5.340	36	42.182	31
24	29.063	10	17.421	8	20.042	4	14.311	3	22.517	132	148.696	32
9	11.475	8	13.464	9	22.073	8	28.631	8	51.916	50	133.147	33
1	1.180	4	6.908	9	22.357	30	113.324	15	107.176	66	254.795	34
5	6.078	2	3.421	1	2.078	2	6.246	—	—	25	26.471	35
4	5.102	1	1.660	5	12.338	8	34.163	40	427.981	58	481.224	36
20	24.303	22	37.822	41	98.555	29	107.103	9	63.233	163	354.956	37
54	67.606	35	61.211	45	109.183	32	122.438	17	129.076	403	601.306	38
2	2.352	—	—	4	0.646	1	3.226	—	—	64	40.700	39
22	26.560	13	22.150	13	33.011	8	29.373	4	30.028	124	172.271	40
1	1.034	—	—	2	4.645	—	—	—	—	62	27.930	41
7	9.335	7	11.844	12	30.727	5	19.211	2	20.949	46	99.906	42
54	66.135	32	54.090	33	80.161	33	132.267	35	302.609	432	758.448	43
2	2.471	1	1.824	3	7.043	3	12.093	1	7.374	22	36.269	44
5	6.891	1	1.719	3	7.747	2	7.242	—	—	17	28.132	45
—	—	1	1.757	2	5.344	3	11.133	3	18.437	10	37.287	46
67	82.953	41	72.368	52	127.845	39	151.043	37	295.440	423	833.243	47
15	17.447	4	7.058	3	6.620	2	8.269	2	13.561	137	105.533	48
2	2.133	1	1.696	2	5.155	7	30.837	22	165.945	34	205.766	49
7	8.798	2	3.528	2	5.566	—	—	—	—	53	33.843	50
15	18.673	7	11.385	15	36.636	18	68.524	19	187.972	87	331.056	51
7	8.482	2	3.148	4	8.201	—	—	—	—	35	31.559	52
—	—	—	—	6	15.341	20	79.834	10	64.833	41	162.866	53
1	1.353	—	—	2	4.532	11	45.720	17	136.130	36	189.008	54
14	17.284	4	6.850	7	16.865	1	3.227	—	—	103	78.727	55
5	5.761	7	12.526	4	9.381	—	—	—	—	173	76.006	56
8	10.047	2	3.618	10	24.667	6	21.640	1	5.186	29	66.617	57

## Segue Tav. 8 — Parrocchie per diocesi

N. d'ordine	D I O C E S I	P A R R O C C H I E							
		fino a 250		251 - 500		501 - 750		751 - 1.000	
		N	Abitanti	N	Abitanti	N	Abitanti	N	Abitanti
58	Càpua . . . . .	5	890	11	4.124	6	3.483	8	6.824
59	Cariati . . . . .	—	—	—	—	5	3.201	1	935
60	Carpi . . . . .	—	—	1	452	1	587	2	1.788
61	Casale Monferrato . . . . .	22	4.043	42	16.093	20	12.255	18	15.301
62	Caserta . . . . .	3	353	6	2.131	6	3.695	2	1.782
63	Cassano allo Ionio . . . . .	—	—	1	403	2	1.284	3	2.612
64	Castellammare di Stàbia . . . . .	4	607	5	1.806	3	1.750	—	—
65	Castellaneta . . . . .	—	—	—	—	—	—	—	—
66	Catània . . . . .	2	453	3	1.152	3	1.758	7	6.164
67	Catanzaro . . . . .	2	381	3	893	2	1.092	5	4.120
68	Cava e Sarno . . . . .	2	329	7	2.553	3	1.710	3	2.575
69	Cefalù . . . . .	—	—	—	—	1	736	—	—
70	Cesena . . . . .	1	171	12	4.540	11	7.062	7	5.866
71	Chiàvari . . . . .	46	7.475	49	18.919	24	14.621	11	9.358
72	Chieti e Vasto . . . . .	2	404	4	1.696	8	5.203	8	7.127
73	Chiòggia . . . . .	—	—	—	—	4	2.580	4	3.482
74	Chiusi e Pienza . . . . .	11	2.265	13	4.982	8	4.891	3	2.682
75	Città della Pieve . . . . .	1	56	4	1.446	3	1.768	4	3.409
76	Città di Castello . . . . .	55	9.299	58	20.865	18	10.429	13	11.005
77	Civitacastellana, Orte e Gallese . . . . .	—	—	3	1.014	4	2.439	3	2.559
78	Colle di Val d'Elsa . . . . .	14	2.732	36	13.572	14	8.582	2	1.775
79	Comàcchio . . . . .	1	221	—	—	3	1.852	2	1.549
80	Como . . . . .	43	6.409	83	32.242	63	38.686	52	45.096
81	Concòrdia . . . . .	4	754	16	6.174	25	16.192	19	16.660
82	Conversano . . . . .	—	—	2	835	—	—	—	—
83	Conza, Sant'Angelo dei Lombardi e Bisaccia . . . . .	—	—	1	474	—	—	1	808
84	Cortona . . . . .	7	1.234	17	6.188	12	7.158	9	7.616
85	Cosenza . . . . .	4	650	9	3.364	6	3.810	11	9.842
86	Crema . . . . .	2	286	10	3.840	13	8.204	8	6.861
87	Cremona . . . . .	6	1.060	17	6.712	40	24.666	42	36.878
88	Crotone . . . . .	1	10	1	366	1	542	—	—
89	Cùneo . . . . .	12	1.955	15	5.466	10	5.935	10	8.955
90	Diano-Teggiano . . . . .	—	—	1	493	3	1.850	5	4.366
91	Fabriano e Matèlica . . . . .	10	1.746	12	4.157	8	5.006	5	4.144
92	Faenza . . . . .	26	4.243	25	8.567	16	9.521	9	7.601
93	Fano . . . . .	—	—	4	1.389	11	7.030	2	1.710
94	Feltre e Belluno . . . . .	3	552	12	5.110	19	12.102	23	20.028
95	Ferentino . . . . .	—	—	—	—	1	719	4	3.457
96	Fermo . . . . .	17	2.513	27	10.955	13	8.153	11	9.597
97	Ferrara . . . . .	—	—	2	950	8	5.421	11	9.655
98	Fidenza . . . . .	2	449	12	4.466	11	6.805	12	10.671
99	Fièsole . . . . .	91	14.104	86	31.264	27	16.473	13	11.720
100	Firenze . . . . .	118	20.245	117	42.312	61	37.709	44	37.744
101	Fòggia . . . . .	—	—	—	—	1	612	—	—
102	Foligno . . . . .	13	2.038	15	5.647	12	7.751	4	3.384
103	Forlì . . . . .	4	783	15	5.488	11	6.481	5	4.177
104	Fossano . . . . .	1	247	6	2.306	7	4.146	5	4.531
105	Fossombrone . . . . .	6	968	13	4.507	9	5.652	8	7.042
106	Frascati . . . . .	—	—	—	—	—	—	—	—
107	Gaeta . . . . .	—	—	2	790	1	590	1	822
108	Gallipoli . . . . .	—	—	—	—	—	—	1	795
109	Genova . . . . .	32	5.018	28	10.471	31	19.257	9	7.764
110	Gerace . . . . .	3	534	3	1.051	3	1.618	6	5.412
111	Gorizia e Gradisca . . . . .	4	652	11	3.882	12	7.371	11	9.588
112	Gravina e Irsina . . . . .	—	—	—	—	—	—	—	—
113	Grosseto . . . . .	1	122	2	834	5	2.889	1	856

e per ampiezza demografica

CON ABITANTI										T O T A L E		N. d'ordine
1.001 - 1.500		1.501 - 2.000		2.001 - 3.000		3.001 - 5.000		oltre 5.000		Parrocchie	Abitanti	
N	Abitanti	N	Abitanti	N	Abitanti	N	Abitanti	N	Abitanti			
3	3.771	6	10.176	9	21.501	9	35.949	4	32.406	61	119.124	58
8	10.564	5	8.862	5	12.956	4	13.950	2	12.876	30	63.344	59
2	2.415	9	16.292	11	27.072	5	18.152	4	29.260	35	96.018	60
17	21.421	12	20.492	9	22.759	4	14.862	2	13.093	146	140.319	61
11	12.995	7	12.618	5	11.832	4	16.116	6	37.807	50	99.329	62
4	4.703	8	13.952	13	32.013	6	22.550	6	37.027	43	114.544	63
4	4.822	4	7.323	6	15.629	5	21.739	7	46.700	38	100.376	64
—	—	—	—	—	—	3	12.850	7	44.461	10	57.311	65
6	7.108	3	5.217	11	26.817	12	45.101	35	384.608	82	478.378	66
4	5.200	4	7.273	15	36.666	7	25.712	4	28.677	46	110.014	67
7	9.257	4	6.799	6	14.708	7	27.102	5	38.484	44	103.517	68
3	3.303	3	5.081	4	9.616	9	34.850	10	81.395	30	134.981	69
14	17.971	8	14.356	5	10.679	6	20.574	3	18.296	67	99.515	70
3	3.168	8	13.309	2	5.001	1	4.165	4	31.374	148	107.390	71
24	30.105	14	25.095	27	67.909	25	91.627	15	101.668	127	330.834	72
9	11.203	6	11.020	5	12.508	7	26.880	12	95.735	47	163.408	73
11	13.040	5	8.274	7	16.722	3	10.288	—	—	61	63.144	74
14	16.390	4	7.184	4	10.241	—	—	—	—	34	40.494	75
5	6.312	1	1.708	2	4.921	1	3.525	—	—	153	68.064	76
4	4.628	5	8.691	10	24.165	3	10.825	2	11.731	34	66.052	77
1	1.408	1	1.510	2	5.068	3	11.645	—	—	73	46.292	78
4	5.017	4	7.352	3	7.035	6	20.878	4	37.069	27	80.973	79
49	60.698	27	45.879	23	55.927	15	52.058	8	55.836	363	392.828	80
41	49.584	22	38.850	24	58.033	14	53.883	9	63.094	174	303.224	81
—	—	—	—	1	2.874	8	31.010	7	65.099	18	99.818	82
2	2.607	1	1.731	2	5.509	9	33.377	6	41.291	22	85.797	83
4	4.603	3	4.845	—	—	—	—	—	—	52	31.644	84
27	32.755	21	37.617	17	40.721	8	30.360	9	78.593	112	237.712	85
9	10.951	7	11.975	8	19.232	4	13.535	—	—	61	74.884	86
41	49.096	28	47.882	36	88.671	14	55.265	12	85.416	236	395.646	87
—	—	2	3.523	3	7.667	—	—	3	26.675	11	38.783	88
10	12.703	5	9.350	7	17.549	1	4.791	4	29.036	74	95.800	89
13	16.745	11	19.695	8	19.657	9	32.261	—	—	50	95.067	90
3	3.944	—	—	2	5.503	2	9.353	1	5.108	43	38.961	91
16	19.011	11	19.610	9	22.963	5	18.202	1	7.124	118	116.842	92
15	19.016	7	11.711	3	6.597	3	11.675	1	5.561	46	64.689	93
23	27.768	22	38.762	13	31.257	14	54.275	1	5.173	130	195.027	94
3	3.567	4	6.384	6	14.670	4	13.911	1	11.020	23	53.728	95
27	32.771	20	35.628	13	32.103	11	42.662	7	53.012	146	227.394	96
25	30.794	12	21.488	15	37.877	14	55.393	11	76.613	98	238.191	97
8	9.187	6	9.804	3	7.702	4	14.513	—	—	58	63.597	98
22	26.288	7	11.878	4	10.143	3	12.809	2	12.756	255	147.435	99
38	45.969	21	36.155	24	58.901	21	81.686	32	301.404	476	662.125	100
—	—	—	—	4	10.914	—	—	12	107.770	17	119.296	101
5	6.089	3	5.153	1	2.878	4	14.673	1	5.444	58	53.057	102
6	7.409	5	8.480	8	19.966	6	21.313	3	18.236	63	92.333	103
4	4.956	2	3.431	3	8.001	1	3.843	1	5.036	30	36.497	104
2	2.471	—	—	2	4.472	—	—	—	—	40	25.112	105
—	—	2	3.381	1	2.799	3	12.034	4	24.239	10	42.453	106
11	14.068	5	8.868	10	24.450	6	21.945	7	46.299	43	117.832	107
1	1.138	—	—	1	2.830	3	12.125	2	11.959	8	28.847	108
21	27.242	8	14.139	23	56.003	27	106.606	54	535.754	233	782.254	109
7	8.996	14	24.873	18	42.175	15	56.376	3	18.297	72	159.332	110
18	22.275	10	17.533	5	11.660	8	28.698	9	69.630	88	171.289	111
1	1.202	1	1.643	2	4.846	3	11.857	3	21.045	10	40.593	112
15	18.011	3	5.243	7	15.611	5	19.750	5	39.843	44	103.159	113

## Segue Tav. 8 — Parrocchie per diocesi

N. d'ordine	D I O C E S I	P A R R O C C H I E							
		fino a 250		251 - 500		501 - 750		751 - 1.000	
		N	Abitanti	N	Abitanti	N	Abitanti	N	Abitanti
114	Guastalla . . . . .	—	—	—	—	1	564	1	777
115	Gùbbio . . . . .	3	614	30	11.352	9	5.505	7	6.133
116	Iglèsias . . . . .	—	—	—	—	2	1.036	—	—
117	Ìmola . . . . .	42	6.265	27	9.291	11	7.275	15	12.808
118	Ìschia . . . . .	—	—	—	—	1	610	2	1.683
119	Isèrnia e Venafro . . . . .	—	—	9	3.411	4	2.468	8	7.392
120	Ivrea . . . . .	14	2.625	29	11.444	23	14.701	23	19.752
121	Jesi . . . . .	—	—	1	328	2	1.455	1	806
122	Lacedònia . . . . .	—	—	—	—	—	—	1	845
123	Lanciano e Ortona . . . . .	1	127	—	—	3	2.112	3	2.747
124	L'Àquila . . . . .	23	3.934	39	14.115	34	20.918	19	16.429
125	Larino . . . . .	—	—	—	—	1	650	—	—
126	Lecce . . . . .	1	235	3	1.171	1	661	2	1.631
127	Lipari . . . . .	8	1.183	9	3.332	2	1.149	4	3.535
128	Livorno . . . . .	1	206	2	797	4	2.581	2	1.716
129	Lodi . . . . .	2	428	16	5.742	19	12.142	14	12.239
130	Loreto . . . . .	—	—	—	—	—	—	—	—
131	Lucca . . . . .	50	8.752	67	23.473	34	20.613	25	21.154
132	Lucera . . . . .	—	—	—	—	—	—	—	—
133	Lungro . . . . .	—	—	1	284	1	503	3	2.591
134	Luni o La Spèzia, Sarzana e Brugnato . . . . .	27	4.601	33	12.226	10	5.951	12	10.306
135	Macerata e Tolentino . . . . .	—	—	3	1.309	4	2.472	3	2.587
136	Manfredònia e Vieste . . . . .	—	—	4	1.718	—	—	1	781
137	Màntova . . . . .	2	416	6	2.175	6	3.923	13	11.432
138	Marsi . . . . .	5	814	21	7.928	12	7.274	11	9.572
139	Massa Marittima . . . . .	—	—	—	—	4	2.565	2	1.831
140	Mazara del Vallo . . . . .	—	—	1	473	1	573	—	—
141	Melfi e Rapolla . . . . .	—	—	—	—	1	510	—	—
142	Messina e Santissimo Salvatore . . . . .	4	745	27	10.653	24	14.451	27	23.022
143	Milano . . . . .	20	3.860	92	34.696	99	60.628	82	70.749
144	Mileto . . . . .	8	1.242	10	3.772	18	11.318	7	6.593
145	Mòdena e Nonàntola . . . . .	14	2.500	39	15.167	42	27.100	29	25.166
146	Modigliana . . . . .	41	6.491	26	8.776	4	2.170	2	1.736
147	Molfetta, Giovinazzo e Terlizzi . . . . .	—	—	—	—	—	—	—	—
147	Mondovì . . . . .	23	4.154	59	21.633	32	19.425	21	18.322
149	Monòpoli . . . . .	1	171	—	—	1	513	—	—
150	Monreale . . . . .	—	—	4	1.219	—	—	2	1.923
151	Montalcino . . . . .	5	978	5	2.056	4	2.471	5	4.299
152	Montalto . . . . .	7	982	8	2.707	7	3.960	1	900
153	Monte Cassino e Atina . . . . .	—	—	8	3.237	10	6.214	8	7.339
154	Montefeltro . . . . .	23	4.232	45	16.215	27	16.272	12	10.102
155	Montefiascone . . . . .	1	235	1	251	2	1.207	2	1.749
156	Monte Oliveto Maggiore . . . . .	1	110	2	675	—	—	—	—
157	Montepulciano . . . . .	1	196	3	1.350	4	2.380	3	2.642
158	Monte Vèrgine . . . . .	1	190	2	797	1	643	2	1.619
159	Muro Lucano . . . . .	—	—	—	—	—	—	2	1.524
160	Nàpoli . . . . .	1	204	2	774	7	4.281	3	2.696
161	Nardò . . . . .	—	—	—	—	2	1.220	—	—
162	Nepi e Sutri . . . . .	2	254	4	1.516	4	2.468	2	1.942
163	Nicastro . . . . .	2	392	2	766	2	1.203	7	6.212
164	Nicosia . . . . .	—	—	2	753	—	—	1	791
165	Nicòtera e Tropea . . . . .	7	1.467	9	3.464	14	8.816	9	7.852
166	Nocera dei Pagani . . . . .	—	—	—	—	—	—	—	—
167	Nocera Umbra e Gualdo Tadino . . . . .	14	2.534	29	10.700	18	11.146	8	7.002
168	Nola . . . . .	6	1.194	7	2.386	7	4.188	6	5.047
169	Nòrcia . . . . .	78	10.003	12	4.213	6	3.713	2	1.910

e per ampiezza demografica.

CON ABITANTI										TOTALE		N. d'ordine
1.001 - 1.500		1.501 - 2.000		2.001 - 3.000		3.001 - 5.000		oltre 5.000		Parrocchie	Abitanti	
N	Abitanti	N	Abitanti	N	Abitanti	N	Abitanti	N	Abitanti			
9	10.920	8	14.294	3	7.467	6	25.048	2	10.892	30	69.962	114
6	7.298	5	9.275	4	9.243	1	3.705	—	—	65	53.125	115
4	4.721	7	11.837	5	13.270	7	28.645	7	83.182	32	142.691	116
13	16.751	9	16.201	9	20.887	5	19.227	3	18.689	134	127.394	117
4	4.852	4	6.816	4	9.011	2	8.841	—	—	17	31.813	118
10	12.747	6	10.623	2	4.525	—	—	1	9.315	40	50.481	119
20	24.998	13	22.361	12	27.953	7	27.295	3	21.587	144	172.716	120
4	6.928	5	8.695	4	9.363	5	18.370	4	23.244	26	69.189	121
2	2.407	1	1.867	1	2.766	4	13.736	2	11.957	11	33.578	122
5	6.115	2	3.610	3	7.043	4	16.415	5	40.650	26	78.819	123
13	16.129	8	13.571	7	16.305	3	12.254	—	—	146	113.655	124
—	—	2	3.578	9	24.126	7	27.506	3	17.347	22	73.207	125
1	1.228	2	3.327	2	4.944	12	49.156	15	134.424	39	196.777	126
—	—	3	5.583	—	—	—	—	—	—	26	14.782	127
3	3.954	2	3.636	3	7.050	4	15.914	16	134.707	37	170.561	128
23	28.680	13	22.662	12	29.068	12	46.826	6	48.976	117	206.763	129
2	2.485	—	—	1	2.474	1	3.138	—	—	4	8.097	130
32	39.162	22	37.410	9	22.301	10	40.774	4	43.126	253	256.765	131
—	—	—	—	3	6.507	10	38.556	6	62.511	19	107.574	132
3	3.562	6	10.751	4	8.720	3	12.138	—	—	21	38.549	133
18	21.710	15	25.007	20	47.972	7	24.676	9	81.583	151	234.632	134
5	6.407	2	3.467	6	15.249	6	20.841	1	5.385	30	57.717	135
3	3.885	—	—	1	2.871	10	40.536	11	82.123	30	131.914	136
33	39.768	25	44.789	26	63.800	26	98.247	16	115.278	153	379.628	137
9	10.870	8	13.924	11	26.851	3	12.600	5	38.724	85	128.557	138
8	9.516	2	3.335	3	7.437	8	29.237	6	56.010	33	103.931	139
4	5.503	3	5.303	8	18.761	10	39.020	17	147.461	44	217.094	140
—	—	2	3.438	4	9.995	4	16.758	3	21.198	14	51.899	141
37	46.114	24	41.702	29	69.400	19	69.702	19	160.061	210	435.850	142
126	155.353	80	137.638	121	303.194	102	401.755	158	1.970.623	880	3.133.501	143
21	26.133	16	29.038	16	38.620	20	73.648	16	130.270	132	320.634	144
30	38.025	16	27.406	22	53.228	19	71.338	14	106.514	225	366.444	145
4	5.454	2	3.421	3	8.172	1	3.228	—	—	83	39.448	146
—	—	—	—	3	6.876	4	16.599	8	69.856	15	93.331	147
24	30.214	4	7.376	8	18.393	9	33.188	1	5.414	181	158.125	148
—	—	2	3.619	4	10.350	3	10.712	6	58.842	17	84.207	149
3	3.710	3	5.629	8	19.620	13	51.347	15	109.263	48	192.711	150
7	8.597	5	8.299	4	9.080	—	—	—	—	35	35.780	151
9	10.077	—	—	2	5.071	2	6.904	—	—	36	30.601	152
16	18.375	10	17.489	12	29.068	5	18.163	—	—	69	99.885	153
3	3.683	2	3.440	2	4.286	—	—	—	—	114	58.230	154
1	1.349	5	8.844	7	17.686	2	6.543	—	—	21	37.864	155
—	—	1	1.557	—	—	—	—	—	—	4	2.342	156
5	6.632	1	1.936	1	2.229	—	—	—	—	18	17.365	157
2	2.563	2	3.536	—	—	—	—	—	—	10	9.348	158
2	2.606	—	—	4	9.950	3	9.821	2	14.308	13	38.209	159
19	23.098	19	32.990	31	78.732	47	193.735	111	966.308	240	1.302.818	160
1	1.328	1	1.545	4	9.335	2	9.277	16	107.243	26	129.948	161
5	6.289	6	9.662	9	23.155	2	6.868	2	11.598	36	63.752	162
8	10.257	11	20.267	12	30.746	4	16.262	8	58.593	56	144.698	163
3	4.343	3	4.657	4	10.756	12	47.026	6	47.004	31	115.330	164
13	15.340	7	12.572	6	15.504	5	18.440	1	9.697	71	93.152	165
1	1.395	1	1.681	6	14.437	6	23.308	7	60.263	21	101.084	166
9	11.426	1	1.723	2	4.540	1	3.467	—	—	82	52.538	167
13	17.058	13	21.896	23	58.849	17	67.485	16	133.276	108	311.379	168
1	1.065	1	1.570	—	—	—	—	—	—	100	22.474	169

## Segue Tav. 8 — Parrocchie per diocesi

N. d'ordine	D I O C E S I	P A R R O C C H I E							
		fino a 250		251-500		501-750		751-1.000	
		N	Abitanti	N	Abitanti	N	Abitanti	N	Abitanti
170	Noto . . . . .	1	39	5	2.123	1	600	1	921
171	Novara . . . . .	93	15.327	90	33.021	53	32.339	34	29.955
172	Nùoro . . . . .	1	219	1	319	2	1.056	1	888
173	Nusco . . . . .	—	—	—	—	3	1.768	—	—
174	Ogliastra . . . . .	—	—	2	771	1	509	—	—
175	Òppido Mamertina . . . . .	—	—	3	812	1	724	2	1.944
176	Òria . . . . .	—	—	—	—	—	—	—	—
177	Oristano . . . . .	1	91	3	1.323	10	6.559	9	7.805
178	Orvieto . . . . .	2	389	13	4.545	10	6.161	8	6.972
179	Òsimo e Cingoli . . . . .	—	—	6	2.517	3	1.928	7	6.361
180	Òstia . . . . .	—	—	—	—	—	—	—	—
181	Òtranto . . . . .	1	229	—	—	1	641	3	2.737
182	Ozieri . . . . .	1	221	1	348	2	1.232	2	1.646
183	Pàdova . . . . .	1	191	11	4.293	29	18.182	55	48.786
184	Palermo . . . . .	—	—	1	316	2	1.274	1	823
185	Palestrina . . . . .	—	—	1	274	1	666	5	4.352
186	Parma . . . . .	58	10.090	81	28.765	68	42.255	27	22.794
187	Patti . . . . .	—	—	3	1.194	5	2.953	6	5.535
188	Pavia . . . . .	6	1.186	13	5.039	25	15.734	11	9.184
189	Penne-Pescara . . . . .	—	—	—	—	1	659	9	7.941
190	Perùgia . . . . .	15	2.797	47	16.786	42	25.539	28	24.565
191	Pèsaro . . . . .	1	220	4	1.531	6	3.538	4	3.279
192	Pèschia . . . . .	7	976	5	1.942	2	1.199	3	2.424
193	Piacenza . . . . .	65	11.506	126	45.999	56	34.402	37	32.713
194	Piana dei Greci . . . . .	—	—	—	—	1	657	5	4.379
195	Piazza Armerina . . . . .	—	—	2	833	1	552	1	809
196	Pinerolo . . . . .	8	1.123	13	5.311	8	4.916	9	7.855
197	Pisa . . . . .	5	680	17	7.098	24	15.030	15	13.277
198	Pistòia e Prato . . . . .	25	3.011	35	13.006	36	21.872	29	25.286
199	Policastro . . . . .	—	—	2	642	8	4.824	7	6.162
200	Pompei . . . . .	—	—	—	—	—	—	—	—
201	Pontrèmoli . . . . .	44	7.598	47	16.139	19	12.048	9	7.854
202	Porto e Santa Rufina . . . . .	1	133	3	1.031	—	—	2	1.765
203	Potenza e Màrsico Nuovo . . . . .	—	—	—	—	—	—	1	777
204	Pozzuoli . . . . .	1	145	2	777	1	603	2	1.945
205	Ravenna e Cèrvia . . . . .	1	76	1	378	4	2.468	8	6.817
206	Recanati e Loreto . . . . .	—	—	—	—	2	1.480	4	3.547
207	Règgio di Calàbria . . . . .	2	237	7	2.248	12	7.600	13	11.664
208	Règgio nell'Emilia . . . . .	20	3.545	54	19.901	43	26.866	36	31.642
209	Rieti . . . . .	54	7.350	46	16.096	28	17.521	16	13.889
210	Rimini . . . . .	5	1.011	26	10.122	26	15.966	23	19.754
211	Ripatransone . . . . .	—	—	1	434	—	—	1	865
212	Roma . . . . .	—	—	1	422	2	1.182	2	1.753
213	Rossano . . . . .	—	—	—	—	3	1.802	—	—
214	Ruvo e Bitonto . . . . .	—	—	—	—	—	—	—	—
215	Sabina e Poggio Mirteto . . . . .	—	—	10	3.647	12	7.740	11	9.759
216	Salerno e Acerno . . . . .	4	721	25	9.641	26	16.539	20	17.417
217	Saluzzo . . . . .	9	1.402	27	9.509	21	12.835	9	7.701
218	San Marco e Bisignano . . . . .	2	412	2	687	10	6.056	6	4.905
219	San Miniato . . . . .	8	1.579	21	8.237	20	12.270	16	13.766
220	San Paolo fuori le Mura . . . . .	1	41	—	—	—	—	—	—
221	Sansepolcro . . . . .	68	10.629	43	14.878	10	5.948	7	5.738
222	San Severino e Trèia . . . . .	8	1.693	8	3.027	9	5.965	7	6.085
223	San Severo . . . . .	—	—	—	—	—	—	—	—
224	Sant'Àgata de' Goti . . . . .	2	441	4	1.855	2	1.214	3	2.870
225	Santa Lucia del Mela . . . . .	—	—	—	—	—	—	1	892
226	Santa Maria di Grottaferrata . . . . .	1	50	—	—	—	—	—	—

e per ampiezza demografica

CON ABITANTI										T O T A L E		N. d'ordine
1.001 - 1.500		1.501 - 2.000		2.001 - 3.000		3.001 - 5.000		oltre 5.000		Parrocchie	Abitanti	
N	Abitanti	N	Abitanti	N	Abitanti	N	Abitanti	N	Abitanti			
5	6.171	6	9.951	9	22.044	16	62.736	11	81.946	55	186.531	170
40	48.738	15	25.953	25	63.604	13	48.098	19	155.828	382	452.863	171
2	2.288	6	10.444	5	10.752	5	10.752	9	31.459	7	41.664	172
6	7.968	3	5.693	3	7.180	3	7.180	3	10.834	1	5.380	173
8	10.025	3	5.124	7	18.750	7	18.750	7	26.604	—	—	174
2	2.016	4	6.866	5	12.173	3	10.680	—	—	—	—	175
—	—	1	1.506	—	—	8	33.755	14	109.401	23	144.662	176
15	18.230	13	21.861	13	30.386	10	36.148	2	11.228	76	133.631	177
13	15.933	3	5.279	6	14.387	—	—	—	—	55	53.666	178
9	11.049	3	5.374	4	9.609	6	22.575	—	—	38	59.413	179
—	—	—	—	1	2.282	—	—	—	—	1	2.282	180
16	20.683	7	11.644	10	23.846	13	49.176	8	58.135	59	167.091	181
4	4.780	3	5.386	8	19.618	4	17.461	2	13.414	27	64.106	182
71	88.278	55	96.476	80	194.714	53	193.417	29	201.521	384	845.858	183
4	5.006	5	8.758	6	14.829	19	77.877	54	578.598	92	687.481	184
4	5.626	4	7.555	7	16.688	4	15.962	1	5.983	27	57.106	185
27	31.841	18	31.345	14	35.110	9	33.657	8	52.610	310	288.467	186
6	7.488	9	15.949	13	32.486	17	61.125	10	71.389	69	198.119	187
13	16.139	6	10.761	12	28.999	7	27.632	5	28.633	98	143.307	188
16	19.355	12	20.679	11	27.426	13	50.789	10	92.695	72	219.544	189
34	40.719	12	20.974	12	29.345	3	11.199	—	—	193	171.924	190
10	11.705	8	13.824	4	10.267	5	20.046	1	8.807	43	73.217	191
9	10.714	4	7.209	6	14.987	4	15.506	3	21.892	43	76.849	192
28	33.619	14	23.875	21	50.015	16	60.617	4	20.000	367	321.746	193
2	2.436	—	—	1	2.884	1	4.273	—	—	10	14.629	194
4	5.288	1	1.967	8	21.122	8	30.398	21	175.817	46	236.786	195
7	8.402	6	9.990	6	15.295	2	9.360	2	20.350	61	82.602	196
27	33.113	18	31.176	23	56.693	16	56.648	6	45.371	151	259.086	197
39	47.965	19	33.732	15	35.814	17	64.830	3	19.368	218	264.884	198
11	13.176	3	5.414	5	12.072	3	12.093	3	19.791	42	74.174	199
—	—	—	—	—	—	—	—	1	11.376	1	11.376	200
11	12.773	2	3.119	—	—	—	—	—	—	132	59.531	201
6	7.142	2	3.565	6	14.242	2	6.917	2	11.616	24	46.411	202
3	3.844	—	—	5	12.600	10	39.289	5	45.130	24	101.640	203
1	1.350	1	1.988	4	9.748	6	22.855	10	103.174	28	142.585	204
21	26.507	10	17.927	14	35.195	10	39.353	6	38.886	75	167.607	205
6	7.586	4	6.864	5	12.497	1	3.444	1	6.504	23	41.922	206
14	16.845	17	30.122	11	28.507	15	57.491	10	67.153	101	221.867	207
32	39.550	17	28.755	29	72.167	16	59.222	8	64.235	255	335.883	208
14	16.974	2	3.274	5	11.627	5	18.834	—	—	170	105.565	209
25	30.262	7	12.625	9	21.671	9	32.197	6	42.509	136	186.117	210
5	5.997	2	3.173	3	7.075	7	25.998	3	19.003	22	62.545	211
3	3.261	2	3.090	8	20.813	11	42.909	106	1.541.912	135	1.615.342	212
6	8.120	8	13.992	11	25.532	5	18.830	3	19.868	36	88.144	213
2	2.857	4	7.019	4	10.129	8	31.420	3	15.322	21	66.747	214
15	18.428	9	15.893	4	0.841	2	7.206	3	15.649	66	88.168	215
33	41.526	19	32.546	11	28.586	11	42.262	11	92.829	160	282.067	216
15	18.498	10	16.945	7	17.803	3	12.309	2	18.055	103	115.057	217
14	16.438	5	8.896	14	34.531	16	61.228	2	12.175	71	145.327	218
14	18.450	11	19.169	9	20.825	3	11.887	3	18.344	105	124.527	219
—	—	—	—	—	—	—	—	—	—	1	41	220
2	2.617	3	5.569	2	5.002	—	—	1	5.830	136	56.211	221
2	2.356	1	1.648	2	4.596	1	4.061	—	—	38	20.431	222
—	—	—	—	—	—	4	16.467	9	66.319	13	82.786	223
6	6.901	6	10.760	5	12.176	1	3.326	—	—	20	39.543	224
1	1.175	1	1.693	5	12.422	1	3.030	—	—	9	19.212	225
—	—	—	—	—	—	—	—	—	—	1	50	226

## Segue Tav. 8 — Parrocchie per diocesi


N. d'ordine	DIOCESI	PARROCCHIE							
		fino a 250		251-500		501-750		751-1.000	
		N	Abitanti	N	Abitanti	N	Abitanti	N	Abitanti
227	Santa Severina . . . . .	—	—	2	756	1	502	—	—
228	Santissima Trinità di Cava dei Tirreni . .	1	151	4	1.473	—	—	3	2.720
229	Santi Vincenzo e Anastasio alle Tre Fontane (a)	—	—	—	—	—	—	—	—
230	Sarsina . . . . .	16	2.827	17	5.860	12	7.267	7	6.013
231	Sassari . . . . .	1	166	—	—	4	2.617	2	1.686
232	Savona e Noli . . . . .	10	1.580	11	4.364	11	6.809	5	4.388
233	Segni . . . . .	—	—	1	269	1	680	2	1.741
234	Senigallia . . . . .	—	—	4	1.859	4	2.698	3	2.455
235	Sessa Aurunca . . . . .	1	177	9	3.490	8	4.847	5	4.288
236	Siena . . . . .	19	2.707	31	11.247	23	13.441	11	9.880
237	Siracusa e Ragusa . . . . .	1	70	—	—	—	—	—	—
238	Sorrento . . . . .	2	366	10	3.767	4	2.613	5	4.384
239	Sovana-Pitigliano . . . . .	3	440	5	2.023	8	5.088	12	9.897
240	Spoletto . . . . .	59	8.295	46	16.146	23	14.441	18	15.896
241	Squillace . . . . .	—	—	3	1.279	6	3.944	5	4.680
242	Subiaco . . . . .	1	157	1	498	3	1.771	5	4.403
243	Susa . . . . .	17	2.130	11	3.899	7	4.686	7	5.998
244	Taranto . . . . .	1	26	2	798	—	—	1	800
245	Tarquinia e Civitavecchia . . . . .	—	—	1	268	—	—	—	—
246	Telese o Cerreto Sannita . . . . .	—	—	1	331	2	1.400	1	839
247	Tèramo e Atri . . . . .	28	4.946	41	15.991	19	11.506	16	14.341
248	Tèrmoli . . . . .	—	—	—	—	1	617	1	906
249	Terni e Narni . . . . .	2	386	14	5.196	8	5.219	5	4.247
250	Terracina, Priverno e Sezze . . . . .	1	161	1	448	1	647	2	1.684
251	Tivoli . . . . .	6	831	2	752	4	2.334	10	8.271
252	Todi . . . . .	13	2.163	38	13.840	20	12.262	10	8.766
253	Torino . . . . .	20	3.410	46	17.526	31	19.406	40	34.298
254	Tortona . . . . .	77	12.317	86	30.250	42	24.941	27	23.503
255	Trani, Barletta, Biscèglie . . . . .	—	—	—	—	—	—	—	—
256	Tràpani . . . . .	2	128	2	781	2	1.224	2	1.817
257	Trento . . . . .	107	19.284	180	65.772	123	74.456	61	62.722
258	Treviso . . . . .	—	—	2	879	7	4.364	22	19.608
259	Tricarico . . . . .	—	—	1	423	—	—	—	—
260	Trieste e Capodistria . . . . .	1	200	—	—	2	1.265	1	946
261	Trivento . . . . .	—	—	7	3.096	6	3.666	10	8.780
262	Tròia . . . . .	—	—	—	—	—	—	2	1.641
263	Ùdine . . . . .	10	2.009	92	35.470	100	62.612	77	67.368
264	Ugento . . . . .	3	401	1	430	3	2.049	4	3.631
265	Urbània e Sant'Angelo in Vado . . . . .	43	6.070	6	2.017	3	1.787	1	951
266	Urbino . . . . .	31	5.663	39	13.507	14	8.760	5	4.461
267	Vallo della Lucania . . . . .	3	350	22	8.108	18	11.504	17	15.000
268	Valva e Sulmona . . . . .	1	238	6	2.286	7	4.232	9	7.765
269	Velletri . . . . .	—	—	—	—	3	1.763	—	—
270	Venezia . . . . .	—	—	3	1.230	1	624	1	817
271	Venosa . . . . .	—	—	—	—	—	—	—	—
272	Ventimiglia . . . . .	22	3.246	15	5.394	13	7.877	5	4.083
273	Vercelli . . . . .	17	3.227	28	10.204	15	9.311	17	14.829
274	Vèroli . . . . .	—	—	3	1.040	3	1.992	1	991
275	Verona . . . . .	6	1.339	36	14.349	45	27.645	37	32.130
276	Vicenza . . . . .	4	754	22	8.360	37	23.350	46	40.416
277	Vigèvano . . . . .	8	1.316	7	2.781	12	7.694	9	7.648
278	Viterbo e Tuscania . . . . .	—	—	3	1.004	1	745	3	2.518
279	Vittòrio Veneto . . . . .	1	174	12	5.208	12	7.660	29	24.628
280	Volterra . . . . .	12	2.162	33	12.876	20	12.115	12	10.638
	<b>TOTALE . . . . .</b>	<b>2.739</b>	<b>449.248</b>	<b>4.175</b>	<b>1.547.365</b>	<b>3.091</b>	<b>1.909.867</b>	<b>2.414</b>	<b>2.097.247</b>

(a) Diocesi senza popolazione.




e per ampiezza demografica

CON ABITANTI										TOTALE		N. d'ordine
1.001 - 1.500		1.501 - 2.000		2.001 - 3.000		3.001 - 5.000		oltre 5.000		Parrocchie	Abitanti	
N	Abitanti	N	Abitanti	N	Abitanti	N	Abitanti	N	Abitanti			
2	2.573	3	4.999	5	12.636	6	21.243	3	20.979	22	63.687	227
4	4.671	2	3.460	—	—	3	11.470	—	—	17	23.945	228
—	—	—	—	—	—	—	—	—	—	—	—	229
—	—	1	1.649	—	—	—	—	—	—	53	23.616	230
5	6.721	5	8.815	3	7.468	9	33.967	12	95.348	41	156.788	231
2	2.729	4	7.021	8	19.626	8	30.796	6	60.189	65	137.502	232
2	2.238	3	5.503	1	2.064	2	8.388	2	17.259	14	38.142	233
13	16.146	6	9.982	8	19.942	7	27.602	4	24.277	49	104.961	234
5	5.205	6	10.325	5	14.485	2	6.894	1	6.470	42	56.181	235
13	15.642	5	8.724	8	18.732	2	7.108	—	—	112	87.481	236
6	7.385	5	8.500	9	23.629	14	53.689	30	282.545	65	375.818	237
4	4.953	3	5.256	3	7.332	4	14.975	3	19.308	38	62.954	238
8	10.344	5	8.256	4	9.711	4	15.652	—	—	40	61.411	239
13	14.927	6	9.667	6	14.636	1	4.608	—	—	172	98.616	240
12	15.015	7	12.111	19	45.539	6	23.765	5	34.615	63	140.948	241
6	7.521	2	3.706	3	7.113	—	—	1	7.911	22	33.080	242
11	13.971	4	7.177	2	4.825	2	7.776	1	5.258	62	55.720	243
2	2.055	3	5.138	6	15.917	5	20.031	23	243.388	43	288.153	244
—	—	2	3.485	5	12.917	3	11.241	3	30.401	14	58.312	245
3	3.861	1	1.613	10	26.560	4	13.692	2	12.657	24	60.953	246
13	16.270	12	19.798	12	27.959	16	61.091	7	44.711	164	216.613	247
3	3.856	3	5.629	5	11.717	3	10.713	4	28.988	20	62.426	248
10	11.773	6	10.607	5	12.029	6	24.582	5	39.867	61	113.906	249
5	5.928	3	4.887	5	12.479	7	26.523	6	47.526	31	100.283	250
8	10.500	7	12.477	3	7.544	2	8.159	3	25.313	45	76.181	251
12	15.052	2	3.114	3	7.265	—	—	—	—	98	62.462	252
32	39.468	23	39.972	33	80.160	41	157.044	66	801.898	332	1.193.182	253
35	44.993	18	30.535	11	27.175	9	34.031	8	76.918	313	304.663	254
—	—	1	1.795	4	10.272	6	24.867	25	188.142	36	225.076	255
8	9.868	2	3.516	4	10.837	16	62.509	13	105.736	51	196.416	256
70	85.558	34	58.149	20	47.042	18	67.612	16	163.638	629	634.233	257
58	72.715	45	77.318	43	101.487	41	157.972	11	100.496	229	534.839	258
6	7.630	5	8.813	5	12.611	7	27.888	2	10.417	26	67.782	259
1	1.411	3	5.328	1	2.502	5	20.100	16	259.315	30	291.067	260
12	14.840	11	19.679	7	17.780	8	28.953	—	—	61	96.794	261
—	—	2	3.369	1	2.991	3	10.000	2	12.961	10	30.962	262
71	87.495	32	53.650	31	77.102	19	73.977	9	62.662	441	522.345	263
3	3.897	4	6.535	2	5.250	8	30.673	5	33.905	33	86.771	264
4	4.873	—	—	1	2.154	—	—	—	—	58	17.852	265
5	6.418	2	3.347	2	4.988	—	—	—	—	98	47.144	266
19	22.946	15	25.182	2	4.653	9	33.567	2	16.652	107	137.962	267
10	12.072	9	15.336	12	28.674	5	18.695	3	25.711	62	115.009	268
4	5.227	9	15.029	2	4.784	4	13.930	4	57.271	26	98.004	269
2	2.492	4	7.159	14	31.166	19	72.681	32	261.979	76	378.148	270
—	—	1	1.779	—	—	3	10.093	6	39.158	10	51.030	271
7	8.511	6	10.268	5	11.725	5	17.959	5	37.728	83	106.791	272
19	22.737	7	11.702	14	34.143	10	34.741	8	55.429	135	196.323	273
5	6.987	6	10.522	16	39.438	7	26.201	4	23.891	45	111.062	274
60	72.482	41	71.154	34	84.772	34	132.001	27	196.793	320	632.665	275
76	92.153	33	56.502	38	91.082	32	121.765	19	152.693	307	587.075	276
12	14.401	9	15.119	9	21.281	9	34.761	9	66.402	84	171.403	277
14	17.481	5	8.992	9	22.236	2	7.627	1	5.929	38	66.532	278
40	48.717	26	46.171	26	62.493	15	54.705	4	23.045	165	272.801	279
13	17.510	11	19.218	7	17.170	3	10.560	1	10.100	112	112.349	280
<b>3.266</b>	<b>4.022.597</b>	<b>2.068</b>	<b>3.586.664</b>	<b>2.506</b>	<b>6.143.189</b>	<b>2.206</b>	<b>8.453.010</b>	<b>2.150</b>	<b>19.306.350</b>	<b>24.615</b>	<b>47.515.537</b>	



# FAMIGLIE E CONVIVENZE



TAV. 9 — Famiglie e convivenze e relativi componenti per sesso, per provincia

PROVINCIE E REGIONI	FAMIGLIE				CONVIVENZE			
	N	Componenti			N	Componenti		
		M	F	MF		M	F	MF
Alessandria . . . . .	146.551	230.290	239.559	469.849	550	3.653	4.220	7.873
Asti . . . . .	66.722	110.003	111.278	221.281	290	1.165	1.854	3.019
Cuneo . . . . .	157.505	284.237	284.189	568.426	923	4.959	7.093	12.052
Novara . . . . .	133.068	199.891	216.691	416.582	691	2.482	3.844	6.326
Torino . . . . .	469.007	668.841	730.792	1.399.633	1.565	15.988	17.380	33.368
Vercelli . . . . .	125.888	177.735	195.467	373.202	582	2.189	4.377	6.566
<b>Piemonte . . . . .</b>	<b>1.098.741</b>	<b>1.670.997</b>	<b>1.777.976</b>	<b>3.448.973</b>	<b>4.601</b>	<b>30.436</b>	<b>38.768</b>	<b>69.204</b>
<b>Valle d'Aosta . . . . .</b>	<b>27.956</b>	<b>46.515</b>	<b>46.305</b>	<b>92.820</b>	<b>241</b>	<b>799</b>	<b>521</b>	<b>1.320</b>
Bergamo . . . . .	161.200	337.923	348.065	685.988	743	2.936	7.702	10.638
Brescia . . . . .	203.191	419.779	428.944	846.723	859	3.742	7.778	11.520
Como . . . . .	150.985	267.539	285.484	553.023	797	3.451	6.030	9.481
Cremona . . . . .	98.918	186.302	188.614	374.916	360	2.858	4.042	6.900
Mantova . . . . .	99.327	209.656	210.435	420.091	283	2.280	2.402	4.662
Milano . . . . .	733.826	1.184.012	1.282.441	2.466.453	1.828	17.473	21.227	38.700
Pavia . . . . .	153.771	247.178	254.215	501.393	556	1.662	3.456	5.118
Sondrio . . . . .	37.063	74.041	76.674	150.715	280	1.093	1.685	2.778
Varese . . . . .	139.981	224.417	245.622	470.039	588	2.475	4.541	7.016
<b>Lombardia . . . . .</b>	<b>1.778.262</b>	<b>3.150.847</b>	<b>3.318.494</b>	<b>6.469.341</b>	<b>6.294</b>	<b>37.950</b>	<b>58.863</b>	<b>96.813</b>
Bolzano . . . . .	78.083	161.932	165.190	327.122	940	3.667	3.111	6.778
Trento . . . . .	99.581	189.997	197.336	387.333	744	3.275	4.096	7.371
<b>Trentino-Alto Adige . . . . .</b>	<b>177.664</b>	<b>351.929</b>	<b>362.526</b>	<b>714.455</b>	<b>1.684</b>	<b>6.942</b>	<b>7.207</b>	<b>14.149</b>
Belluno . . . . .	59.989	115.904	118.906	234.810	344	1.498	1.961	3.459
Padova . . . . .	139.303	348.152	357.937	706.089	520	4.104	4.846	8.950
Rovigo . . . . .	72.280	176.237	178.577	354.814	205	1.307	1.842	3.149
Treviso . . . . .	118.302	298.489	306.184	604.673	522	2.962	5.165	8.127
Venezia . . . . .	157.932	361.179	368.793	729.972	730	4.560	5.918	10.478
Verona . . . . .	144.122	314.200	321.965	636.165	578	3.419	5.952	9.371
Vicenza . . . . .	130.145	293.859	305.495	599.354	493	2.907	5.741	8.648
<b>Veneto . . . . .</b>	<b>822.073</b>	<b>1.908.020</b>	<b>1.957.857</b>	<b>3.865.877</b>	<b>3.392</b>	<b>20.757</b>	<b>31.425</b>	<b>52.182</b>
Gorizia . . . . .	35.007	61.664	67.877	129.541	224	2.406	1.603	4.009
Udine . . . . .	181.781	387.523	399.406	786.929	810	4.426	4.213	8.639
<b>Friuli-Venezia Giulia . . . . .</b>	<b>216.788</b>	<b>449.187</b>	<b>467.283</b>	<b>916.470</b>	<b>1.034</b>	<b>6.832</b>	<b>5.816</b>	<b>12.648</b>
Trieste (Territorio di) . . . . .	95.910	136.851	156.302	293.153	292	1.650	2.200	3.850
Genova . . . . .	283.548	435.233	472.747	907.980	1.152	9.115	11.795	20.910
Imperia . . . . .	54.828	79.317	84.456	163.773	461	1.508	1.697	3.205
La Spezia . . . . .	67.109	112.567	118.535	231.102	261	1.435	727	2.162
Savona . . . . .	71.032	114.377	119.143	233.520	479	1.743	2.566	4.309
<b>Liguria . . . . .</b>	<b>476.517</b>	<b>741.494</b>	<b>794.881</b>	<b>1.536.375</b>	<b>2.353</b>	<b>13.801</b>	<b>16.785</b>	<b>30.586</b>
Bologna . . . . .	201.868	365.666	386.220	751.886	550	6.060	5.961	12.021
Ferrara . . . . .	99.427	206.945	210.401	417.346	363	1.582	1.629	3.211
Forlì . . . . .	113.693	238.742	242.474	481.216	404	2.216	3.011	5.227
Modena . . . . .	116.407	245.395	247.500	492.895	374	2.551	2.700	5.251
Parma . . . . .	100.940	191.218	195.520	386.738	330	2.408	2.153	4.561
Piacenza . . . . .	75.020	146.977	147.902	294.879	290	1.902	2.357	4.259
Ravenna . . . . .	75.230	143.978	147.240	291.218	291	1.555	1.946	3.501
Reggio nell'Emilia . . . . .	91.305	192.571	192.971	385.542	291	2.260	2.329	4.589
<b>Emilia-Romagna . . . . .</b>	<b>873.890</b>	<b>1.731.492</b>	<b>1.770.228</b>	<b>3.501.720</b>	<b>2.893</b>	<b>20.534</b>	<b>22.086</b>	<b>42.620</b>
Arezzo . . . . .	72.492	164.623	162.214	326.837	285	1.294	1.534	2.828
Firenze . . . . .	236.161	435.848	466.174	902.022	883	6.256	8.032	14.288
Grosseto . . . . .	54.572	106.835	103.312	210.147	267	1.277	831	2.108
Livorno . . . . .	75.251	135.486	141.354	276.840	331	4.088	1.356	5.444
Lucca . . . . .	34.141	173.897	189.059	362.956	294	1.533	2.410	3.943
Massa-Carrara . . . . .	53.084	99.721	103.059	202.780	148	910	687	1.597
Pisa . . . . .	87.587	169.623	174.740	344.363	337	2.937	2.702	5.639
Pistoia . . . . .	56.628	107.109	110.478	217.587	178	896	1.099	1.995
Siena . . . . .	63.173	136.898	136.808	273.706	307	1.705	2.026	3.731
<b>Toscana . . . . .</b>	<b>793.089</b>	<b>1.530.040</b>	<b>1.587.198</b>	<b>3.117.238</b>	<b>3.030</b>	<b>20.896</b>	<b>20.677</b>	<b>41.573</b>

Segue Tav. 9 — Famiglie e convivenze e relativi componenti per sesso, per provincia

PROVINCIE E REGIONI	FAMIGLIE				CONVIVENZE			
	N	Componenti			N	Componenti		
		M	F	MF		M	F	MF
Perugia . . . . .	120.515	287.558	285.614	573.172	591	3.177	4.974	8.151
Terni . . . . .	53.402	110.721	109.887	220.608	190	954	1.033	1.987
<b>Umbria</b> . . . . .	<b>173.917</b>	<b>398.279</b>	<b>395.501</b>	<b>793.780</b>	<b>781</b>	<b>4.131</b>	<b>6.007</b>	<b>10.138</b>
Ancona . . . . .	90.853	191.529	202.144	393.673	426	2.804	2.666	5.470
Ascoli Piceno . . . . .	67.438	158.461	167.044	325.505	328	1.345	2.231	3.576
Macerata . . . . .	63.664	144.812	152.149	296.961	334	1.503	2.508	4.011
Pesaro e Urbino . . . . .	74.775	165.464	166.115	331.579	295	1.611	1.644	3.255
<b>Marche</b> . . . . .	<b>296.730</b>	<b>660.266</b>	<b>687.452</b>	<b>1.347.718</b>	<b>1.383</b>	<b>7.263</b>	<b>9.049</b>	<b>16.312</b>
Frosinone . . . . .	106.971	228.408	236.870	465.278	339	1.560	1.756	3.316
Latina . . . . .	61.676	140.950	140.858	281.808	234	1.246	645	1.891
Rieti . . . . .	42.284	89.870	87.479	177.349	196	800	1.008	1.808
Roma . . . . .	548.660	1.010.272	1.080.444	2.090.716	3.128	31.923	28.031	59.954
Viterbo . . . . .	66.329	128.487	126.212	254.699	441	1.876	2.103	3.979
<b>Lazio</b> . . . . .	<b>825.920</b>	<b>1.597.987</b>	<b>1.671.863</b>	<b>3.269.850</b>	<b>4.338</b>	<b>37.405</b>	<b>33.543</b>	<b>70.948</b>
Campobasso . . . . .	96.741	197.338	207.691	405.029	291	884	910	1.794
Chieti . . . . .	92.494	190.959	206.854	397.813	299	1.193	1.204	2.397
L'Aquila . . . . .	89.912	177.006	184.196	361.202	344	2.153	1.722	3.875
Pescara . . . . .	53.310	116.559	121.862	238.421	168	780	616	1.396
Teramo . . . . .	54.991	132.805	137.505	270.310	171	861	932	1.793
<b>Abruzzi e Molise</b> . . . . .	<b>387.448</b>	<b>814.667</b>	<b>858.108</b>	<b>1.672.775</b>	<b>1.273</b>	<b>5.871</b>	<b>5.384</b>	<b>11.255</b>
Avellino . . . . .	111.055	241.365	250.811	492.176	307	1.598	1.321	2.919
Benevento . . . . .	74.854	160.860	169.321	330.181	204	820	849	1.669
Caserta . . . . .	139.224	290.476	306.470	596.946	431	2.153	2.273	4.426
Napoli . . . . .	458.697	993.887	1.060.156	2.054.043	1.575	13.168	13.908	27.076
Salerno . . . . .	186.427	406.468	423.221	829.689	706	3.929	3.210	7.139
<b>Campania</b> . . . . .	<b>970.257</b>	<b>2.093.056</b>	<b>2.209.979</b>	<b>4.303.035</b>	<b>3.223</b>	<b>21.668</b>	<b>21.561</b>	<b>43.229</b>
Bari . . . . .	279.319	585.249	604.353	1.189.602	633	4.742	6.203	10.945
Brindisi . . . . .	74.519	153.189	157.903	311.092	176	960	954	1.914
Foggia . . . . .	152.384	324.728	330.977	655.705	673	2.054	1.900	3.954
Lecce . . . . .	145.214	305.224	315.067	620.291	337	1.779	1.835	3.614
Taranto . . . . .	97.200	208.756	212.411	421.167	344	1.281	920	2.201
<b>Puglia</b> . . . . .	<b>748.636</b>	<b>1.577.146</b>	<b>1.620.711</b>	<b>3.197.857</b>	<b>2.163</b>	<b>10.816</b>	<b>11.812</b>	<b>22.628</b>
Matera . . . . .	43.878	91.225	90.470	181.695	201	314	389	703
Potenza . . . . .	104.414	218.768	224.356	443.124	420	1.020	1.044	2.064
<b>Basilicata</b> . . . . .	<b>148.292</b>	<b>309.993</b>	<b>314.826</b>	<b>624.819</b>	<b>621</b>	<b>1.334</b>	<b>1.483</b>	<b>2.767</b>
Catanzaro . . . . .	170.777	347.665	367.240	714.905	538	1.886	1.674	3.560
Cosenza . . . . .	155.410	332.297	351.034	683.331	536	1.184	1.836	3.020
Reggio di Calabria . . . . .	152.880	309.044	327.141	636.185	383	1.499	1.787	3.286
<b>Calabria</b> . . . . .	<b>479.067</b>	<b>989.006</b>	<b>1.045.415</b>	<b>2.034.421</b>	<b>1.457</b>	<b>4.569</b>	<b>5.297</b>	<b>9.866</b>
Agrigento . . . . .	116.644	234.532	233.453	467.985	349	1.647	2.271	3.918
Caltanissetta . . . . .	72.048	148.822	147.673	296.495	189	895	1.106	2.001
Catania . . . . .	208.907	388.663	404.837	793.500	589	2.457	4.094	6.551
Enna . . . . .	80.603	121.289	119.949	241.238	181	567	870	1.437
Messina . . . . .	172.843	318.201	343.783	661.984	590	3.230	2.749	5.979
Palermo . . . . .	245.913	494.707	515.505	1.010.212	1.031	5.399	6.090	11.489
Ragusa . . . . .	65.088	117.112	120.545	237.657	186	571	1.109	1.680
Siracusa . . . . .	85.444	159.457	160.082	319.539	265	1.991	1.482	3.473
Trapani . . . . .	108.558	204.801	213.745	418.546	331	1.690	1.375	3.065
<b>Sicilia</b> . . . . .	<b>1.136.048</b>	<b>2.187.584</b>	<b>2.259.672</b>	<b>4.447.156</b>	<b>3.711</b>	<b>18.447</b>	<b>21.146</b>	<b>39.593</b>
Cagliari . . . . .	150.365	331.744	328.831	660.575	652	4.927	3.746	8.673
Nuoro . . . . .	57.111	127.037	127.373	254.410	288	1.721	691	2.412
Sassari . . . . .	79.721	172.651	171.983	344.634	391	3.268	2.051	5.319
<b>Sardegna</b> . . . . .	<b>287.197</b>	<b>631.432</b>	<b>628.137</b>	<b>1.259.619</b>	<b>1.331</b>	<b>9.916</b>	<b>6.488</b>	<b>16.404</b>
<b>ITALIA</b> . . . . .	<b>11.814.402</b>	<b>22.976.788</b>	<b>23.930.664</b>	<b>46.907.452</b>	<b>46.095</b>	<b>282.017</b>	<b>326.068</b>	<b>608.085</b>

TAV. 10 — Famiglie per tipo e ampiezza

AMPIEZZA DELLE FAMIGLIE COMPONENTI	TIPO A		TIPO B		TIPO C		TIPO D		TOTALE	
	Famiglie	Componenti	Famiglie	Componenti	Famiglie	Componenti	Famiglie	Componenti	Famiglie	Componenti
1 . . . . .	1.123.281	1.123.281	—	—	—	—	—	—	1.123.281	1.123.281
2 . . . . .	86.400	172.800	1.285.971	2.571.942	407.633	815.266	275.545	551.090	2.055.549	4.111.098
3 . . . . .	21.640	64.920	46.460	139.380	2.019.326	6.057.978	363.025	1.089.075	2.450.451	7.351.353
4 . . . . .	9.234	36.936	4.875	19.500	1.765.124	7.060.496	468.260	1.873.040	2.247.493	8.989.972
5 . . . . .	4.351	21.755	1.379	6.895	1.061.400	5.307.000	502.832	2.514.160	1.569.962	7.849.810
6 . . . . .	2.391	14.346	548	3.288	610.159	3.660.954	376.731	2.260.386	989.829	5.938.974
7 . . . . .	1.120	7.840	252	1.764	342.746	2.399.222	242.713	1.698.991	586.831	4.107.817
8 . . . . .	595	4.760	140	1.120	187.343	1.498.744	151.434	1.211.472	339.512	2.716.096
9 . . . . .	239	2.151	47	423	101.989	917.901	96.134	865.206	198.409	1.785.681
10 . . . . .	111	1.110	14	140	47.730	477.300	61.696	616.960	109.551	1.095.510
11 . . . . .	47	517	9	99	19.360	212.960	38.911	428.021	58.327	641.597
12 . . . . .	27	324	5	60	7.280	87.360	24.811	297.732	32.123	385.476
13 . . . . .	5	65	4	52	2.405	31.265	15.744	204.672	18.158	236.054
14 . . . . .	—	—	—	—	778	10.892	10.370	145.180	11.148	156.072
15 . . . . .	—	—	1	15	272	4.080	7.117	106.755	7.390	110.850
16 . . . . .	—	—	—	—	74	1.184	4.691	75.056	4.765	76.240
17 . . . . .	—	—	1	17	25	425	3.163	53.771	3.189	54.213
18 . . . . .	—	—	1	18	5	90	2.256	40.608	2.262	40.716
19 . . . . .	—	—	—	—	4	76	1.590	30.210	1.594	30.286
20 . . . . .	—	—	—	—	2	40	1.109	22.180	1.111	22.220
Oltre 20 . . . . .	—	—	—	—	7	172	3.460	83.964	3.467	84.136
<b>TOTALE . . . . .</b>	<b>1.249.441</b>	<b>1.450.805</b>	<b>1.339.707</b>	<b>2.744.713</b>	<b>6.573.662</b>	<b>28.543.405</b>	<b>2.651.592</b>	<b>14.168.529</b>	<b>11.814.402</b>	<b>46.907.452</b>

TAV. 11 — Famiglie e componenti per tipo e ampiezza

AMPIEZZA DELLE FAMIGLIE COMPONENTI	FAMIGLIE	COMPONENTI										TOTALE
		Capo famiglia, parenti e affini					Membri aggregati					
		Capo famiglia	Parenti e affini			Totale	Dozzi- nanti	Dome- stici	Altri	Totale		
	Coniuge	Figli	Altri	Totale								
1 . . . . .	1.123.281	1.123.281	—	—	—	—	1.123.281	—	—	—	—	1.123.281
2 . . . . .	86.400	86.400	—	—	—	—	86.400	3.809	26.765	55.826	86.400	172.800
3 . . . . .	21.640	21.640	—	—	—	—	21.640	2.351	5.966	34.963	43.280	64.920
4 . . . . .	9.234	9.234	—	—	—	—	9.234	1.245	1.659	24.798	27.702	36.936
5 . . . . .	4.351	4.351	—	—	—	—	4.351	662	578	16.164	17.404	21.755
6 . . . . .	2.391	2.391	—	—	—	—	2.391	327	234	11.394	11.955	14.346
7 . . . . .	1.120	1.120	—	—	—	—	1.120	221	144	6.355	6.720	7.840
8 . . . . .	595	595	—	—	—	—	595	141	77	3.947	4.165	4.760
9 . . . . .	239	239	—	—	—	—	239	85	31	1.796	1.912	2.151
10 . . . . .	111	111	—	—	—	—	111	54	24	921	999	1.110
11 . . . . .	47	47	—	—	—	—	47	—	4	466	470	517
12 . . . . .	27	27	—	—	—	—	27	—	1	296	297	324
13 . . . . .	5	5	—	—	—	—	5	—	—	60	60	65
14 . . . . .	—	—	—	—	—	—	—	—	—	—	—	—
15 . . . . .	—	—	—	—	—	—	—	—	—	—	—	—
16 . . . . .	—	—	—	—	—	—	—	—	—	—	—	—
17 . . . . .	—	—	—	—	—	—	—	—	—	—	—	—
18 . . . . .	—	—	—	—	—	—	—	—	—	—	—	—
19 . . . . .	—	—	—	—	—	—	—	—	—	—	—	—
20 . . . . .	—	—	—	—	—	—	—	—	—	—	—	—
Oltre 20 . . . . .	—	—	—	—	—	—	—	—	—	—	—	—
<b>TOTALE . . . . .</b>	<b>1.249.441</b>	<b>1.249.441</b>	—	—	—	—	<b>1.249.441</b>	<b>8.895</b>	<b>35.483</b>	<b>156.986</b>	<b>201.364</b>	<b>1.450.805</b>

## FAMIGLIE DI TIPO A

## Segue Tav. 11 — Famiglie e componenti per tipo e ampiezza

AMPIEZZA DELLE FAMIGLIE COMPONENTI	FAMIGLIE	COMPONENTI										
		Capo famiglia, parenti e affini					Membri aggregati				TOTALE	
		Capo famiglia	Parenti e affini			Totale	Dozzi- nanti	Dome- stici	Altri	Totale		
			Coniuge	Figli	Altri							
FAMIGLIE DI TIPO B												
2 . . . . .	1.285.971	1.285.971	1.285.971	—	—	1.285.971	2.571.942	—	—	—	—	2.571.942
3 . . . . .	46.460	46.460	46.460	—	—	46.460	92.920	1.243	23.223	21.994	46.460	139.380
4 . . . . .	4.875	4.875	4.875	—	—	4.875	9.750	974	3.605	5.171	9.750	19.500
5 . . . . .	1.379	1.379	1.379	—	—	1.379	2.758	577	880	2.680	4.137	6.895
6 . . . . .	548	548	548	—	—	548	1.096	180	241	1.771	2.192	3.288
7 . . . . .	252	252	252	—	—	252	504	120	105	1.035	1.260	1.764
8 . . . . .	140	140	140	—	—	140	280	70	41	729	840	1.120
9 . . . . .	47	47	47	—	—	47	94	50	17	262	329	423
10 . . . . .	14	14	14	—	—	14	28	28	15	69	112	140
11 . . . . .	9	9	9	—	—	9	18	12	7	62	81	99
12 . . . . .	5	5	5	—	—	5	10	9	4	37	50	60
13 . . . . .	4	4	4	—	—	4	8	5	2	37	44	52
14 . . . . .	—	—	—	—	—	—	—	—	—	—	—	—
15 . . . . .	1	1	1	—	—	1	2	4	1	8	13	15
16 . . . . .	—	—	—	—	—	—	—	—	—	—	—	—
17 . . . . .	1	1	1	—	—	1	2	4	1	10	15	17
18 . . . . .	1	1	1	—	—	1	2	3	1	12	16	18
19 . . . . .	—	—	—	—	—	—	—	—	—	—	—	—
20 . . . . .	—	—	—	—	—	—	—	—	—	—	—	—
Oltre 20 . . . . .	—	—	—	—	—	—	—	—	—	—	—	—
<b>TOTALE . . . . .</b>	<b>1.339.707</b>	<b>1.339.707</b>	<b>1.339.707</b>	—	—	<b>1.339.707</b>	<b>2.679.414</b>	<b>3.279</b>	<b>28.143</b>	<b>33.877</b>	<b>65.299</b>	<b>2.744.713</b>

## FAMIGLIE DI TIPO C

2 . . . . .	407.633	407.633	—	407.633	—	407.633	815.266	—	—	—	—	815.266
3 . . . . .	2.019.326	2.019.326	1.731.792	2.261.853	—	3.993.645	6.012.971	2.620	25.519	16.868	45.007	6.057.978
4 . . . . .	1.765.124	1.765.124	1.612.593	3.615.285	—	5.227.878	6.993.002	3.104	33.259	31.131	67.494	7.060.496
5 . . . . .	1.061.400	1.061.400	991.181	3.189.451	—	4.180.632	5.242.032	2.581	32.812	29.775	64.968	5.307.000
6 . . . . .	610.159	610.159	578.335	2.429.262	—	3.007.597	3.617.756	1.628	19.601	21.969	43.198	3.660.954
7 . . . . .	342.746	342.746	321.902	1.706.797	—	2.028.699	2.371.445	1.155	12.574	14.048	27.777	2.399.222
8 . . . . .	187.343	187.343	179.606	1.116.336	—	1.295.942	1.483.285	642	6.034	8.783	15.459	1.498.744
9 . . . . .	101.989	101.989	98.138	709.439	—	807.577	909.566	362	2.946	5.027	8.335	917.901
10 . . . . .	47.730	47.730	46.412	378.447	—	424.859	472.589	262	1.560	2.889	4.711	477.300
11 . . . . .	19.360	19.360	18.354	172.696	—	191.050	210.410	155	868	1.527	2.550	212.960
12 . . . . .	7.280	7.280	7.117	71.597	—	78.714	85.994	50	541	775	1.366	87.360
13 . . . . .	2.405	2.405	2.352	25.790	—	28.142	30.547	37	255	426	718	31.265
14 . . . . .	778	778	754	9.013	—	9.767	10.545	33	181	133	347	10.892
15 . . . . .	272	272	264	3.341	—	3.605	3.877	15	99	89	203	4.080
16 . . . . .	74	74	69	918	—	987	1.061	8	54	61	123	1.184
17 . . . . .	25	25	23	334	—	357	382	2	25	16	43	425
18 . . . . .	5	5	5	62	—	67	72	—	7	11	18	90
19 . . . . .	4	4	4	53	—	57	61	—	6	9	15	76
20 . . . . .	2	2	2	30	—	32	34	—	3	3	6	40
Oltre 20 . . . . .	7	7	5	126	—	131	138	2	18	14	34	172
<b>TOTALE . . . . .</b>	<b>6.573.662</b>	<b>6.573.662</b>	<b>5.588.908</b>	<b>16.098.463</b>	—	<b>21.687.371</b>	<b>28.261.033</b>	<b>12.656</b>	<b>136.162</b>	<b>133.554</b>	<b>282.372</b>	<b>28.543.405</b>



Segue Tav. 11 — Famiglie e componenti per tipo e ampiezza

AMPIEZZA DELLE FAMIGLIE COMPONENTI	FAMIGLIE	C O M P O N E N T I										TOTALE
		Capo famiglia, parenti e affini					Membri aggregati					
		Capo famiglia	Parenti e affini			Totale	Dozzi- nanti	Dome- stici	Altri	Totale		
	Coniuge	Figli	Altri	Totale								
FAMIGLIE DI TIPO D												
2 . . . . .	275.545	275.545	—	—	275.545	275.545	551.090	—	—	—	—	551.090
3 . . . . .	363.025	363.025	148.184	71.493	489.518	709.195	1.072.220	1.067	7.940	7.848	16.855	1.089.075
4 . . . . .	468.260	468.260	302.925	396.966	679.631	1.379.522	1.847.782	1.479	10.952	12.827	25.258	1.873.040
5 . . . . .	502.832	502.832	384.557	760.787	837.082	1.982.426	2.485.258	1.635	13.185	14.082	28.902	2.514.160
6 . . . . .	376.731	376.731	305.359	797.321	752.373	1.855.053	2.231.784	1.264	14.498	12.840	28.602	2.260.386
7 . . . . .	242.713	242.713	200.458	661.828	570.356	1.432.642	1.675.355	1.117	11.680	10.839	23.636	1.698.991
8 . . . . .	151.434	151.434	127.423	500.104	416.654	1.044.181	1.195.615	772	7.467	7.618	15.857	1.211.472
9 . . . . .	96.134	96.134	81.535	365.087	312.142	758.764	854.898	568	4.559	5.181	10.308	865.206
10 . . . . .	61.696	61.696	52.541	259.378	236.879	548.798	610.494	371	2.846	3.249	6.466	616.960
11 . . . . .	38.911	38.911	33.501	172.977	178.292	384.770	423.681	178	1.757	2.405	4.340	428.021
12 . . . . .	24.811	24.811	21.285	112.272	136.572	270.129	294.940	108	1.128	1.556	2.792	297.732
13 . . . . .	15.744	15.744	13.433	71.055	102.407	186.895	202.639	70	771	1.192	2.033	204.672
14 . . . . .	10.370	10.370	8.659	45.299	79.496	133.454	143.824	40	441	875	1.356	145.180
15 . . . . .	7.117	7.117	5.981	30.776	61.995	98.752	105.869	35	296	555	886	106.755
16 . . . . .	4.691	4.691	3.978	19.964	45.940	69.882	74.573	12	164	307	483	75.056
17 . . . . .	3.163	3.163	2.655	13.613	33.962	50.230	53.393	6	91	281	378	53.771
18 . . . . .	2.256	2.256	1.889	9.712	26.431	38.032	40.288	4	88	228	320	40.608
19 . . . . .	1.590	1.590	1.335	7.013	20.112	28.460	30.050	9	42	109	160	30.210
20 . . . . .	1.109	1.109	909	4.966	15.118	20.993	22.102	4	22	52	78	22.180
Oltre 20 . . . . .	3.460	3.460	2.906	16.797	60.537	80.240	83.700	6	41	217	264	83.964
<b>TOTALE . . . . .</b>	<b>2.651.592</b>	<b>2.651.592</b>	<b>1.699.513</b>	<b>4.317.408</b>	<b>5.331.042</b>	<b>11.347.963</b>	<b>13.999.555</b>	<b>8.745</b>	<b>77.968</b>	<b>82.261</b>	<b>168.974</b>	<b>14.168.529</b>

## TOTALE

1 . . . . .	1.123.281	1.123.281	—	—	—	—	1.123.281	—	—	—	—	1.123.281
2 . . . . .	2.055.549	2.055.549	1.285.971	407.633	275.545	1.969.149	4.024.698	3.809	26.765	55.826	86.400	4.111.098
3 . . . . .	2.450.451	2.450.451	1.926.436	2.333.346	489.518	4.749.300	7.199.751	7.281	62.648	81.673	151.602	7.351.353
4 . . . . .	2.247.493	2.247.493	1.920.393	4.012.251	679.631	6.612.275	8.859.768	6.802	49.475	73.927	130.204	8.989.972
5 . . . . .	1.569.962	1.569.962	1.377.117	3.950.238	837.082	6.164.437	7.734.399	5.455	47.255	62.701	115.411	7.849.810
6 . . . . .	989.829	989.829	884.242	3.226.583	752.373	4.863.198	5.853.027	3.399	34.574	47.974	85.947	5.938.974
7 . . . . .	586.831	586.831	522.612	2.368.625	570.356	3.461.593	4.048.424	2.613	24.503	32.277	59.393	4.107.817
8 . . . . .	339.512	339.512	307.169	1.616.440	416.654	2.340.263	2.679.775	1.625	13.619	21.077	36.321	2.716.096
9 . . . . .	198.409	198.409	179.720	1.074.526	312.142	1.566.388	1.764.797	1.065	7.553	12.266	20.884	1.785.681
10 . . . . .	109.551	109.551	98.967	637.825	236.879	973.671	1.083.222	715	4.445	7.128	12.288	1.095.510
11 . . . . .	58.327	58.327	51.864	345.673	178.292	575.829	634.156	345	2.636	4.460	7.441	641.597
12 . . . . .	32.123	32.123	28.407	183.869	136.572	348.848	380.971	167	1.674	2.664	4.505	385.476
13 . . . . .	18.158	18.158	15.789	96.845	102.407	215.041	233.199	112	1.028	1.715	2.855	236.054
14 . . . . .	11.148	11.148	9.413	54.312	79.496	143.221	154.369	73	622	1.008	1.703	156.072
15 . . . . .	7.390	7.390	6.246	34.117	61.995	102.358	109.748	54	396	652	1.102	110.850
16 . . . . .	4.765	4.765	4.047	20.882	45.940	70.869	75.634	20	218	368	606	76.240
17 . . . . .	3.189	3.189	2.679	13.947	33.962	50.588	53.777	12	117	307	436	54.213
18 . . . . .	2.262	2.262	1.895	9.774	26.431	38.100	40.362	7	96	251	354	40.716
19 . . . . .	1.594	1.594	1.339	7.066	20.112	28.517	30.111	9	48	118	175	30.286
20 . . . . .	1.111	1.111	911	4.996	15.118	21.025	22.136	4	25	55	84	22.220
Oltre 20 . . . . .	3.467	3.467	2.911	16.923	60.537	80.371	83.838	8	59	231	298	84.136
<b>TOTALE . . . . .</b>	<b>11.814.402</b>	<b>11.814.402</b>	<b>8.628.128</b>	<b>20.415.871</b>	<b>5.331.042</b>	<b>34.375.041</b>	<b>46.189.443</b>	<b>33.575</b>	<b>277.756</b>	<b>406.678</b>	<b>718.009</b>	<b>46.907.452</b>

TAV. 12 — Famiglie e compo

PROVINCIE E REGIONI	TIPO A				TIPO B				TIPO C						
	Famiglie	Componenti			Famiglie	Componenti			Famiglie	Componenti					
		Capo famiglia	Membri aggregati	Totale		Capo famiglia	Coniuge	Membri aggregati		Totale	Capo famiglia	Parenti		Membri aggregati	Totale
											Coniuge	Figli			
Alessandria . . . . .	19 939	19 939	1.684	21.623	22.865	22.865	22.865	462	46.192	70 079	70.079	60.073	124.836	1.689	256.677
Asti . . . . .	9 639	9.639	769	10.408	10.344	10.344	10.344	273	20.961	29.607	29.607	25.480	54.777	803	110.667
Cuneo . . . . .	24 530	24.530	1.809	26 339	16.835	16.835	16.835	572	34 242	79.136	79.136	65.495	178.066	2.951	325.648
Novara . . . . .	20 593	20.593	1.642	22.235	21.008	21.008	21.008	431	42.417	66.763	66.763	56.133	122.694	1.545	247.135
Torino . . . . .	83.863	83.863	10.199	94.062	83.341	83.341	83.341	3.077	169.759	212.630	212.630	178.280	368.244	11.010	770.164
Vercelli . . . . .	21.618	21.618	1.707	23.325	22.272	22.272	22.272	427	44.971	58.807	58.807	49.615	101.053	1.626	211.101
<b>Piemonte . . . . .</b>	<b>180.182</b>	<b>180.182</b>	<b>17.810</b>	<b>197.992</b>	<b>176.665</b>	<b>176.665</b>	<b>176.665</b>	<b>5.242</b>	<b>358.572</b>	<b>517.022</b>	<b>517.022</b>	<b>435.076</b>	<b>949.670</b>	<b>19.624</b>	<b>1.921.392</b>
<b>Valle d'Aosta . . . . .</b>	<b>4.796</b>	<b>4.796</b>	<b>503</b>	<b>5.299</b>	<b>3.344</b>	<b>3.344</b>	<b>3.344</b>	<b>166</b>	<b>6.854</b>	<b>14.168</b>	<b>14.168</b>	<b>11.837</b>	<b>29.513</b>	<b>574</b>	<b>56.092</b>
Bergamo . . . . .	16.960	16.960	1.323	18.283	13.704	13.704	13.704	501	27.909	99.133	99.133	82.390	282.865	2.185	466.573
Brescia . . . . .	21.207	21.207	1.948	23.155	18.624	18.624	18.624	733	37.981	119.894	119.894	102.304	326.330	3.043	551.571
Como . . . . .	17.714	17.714	1.712	19.426	16.686	16.686	16.686	580	33.952	85.764	85.764	70.721	189.473	2.477	348.435
Cremona . . . . .	10.293	10.293	971	11.264	10.505	10.505	10.505	396	21.406	53.286	53.286	46.753	124.813	1.265	226.617
Mantova . . . . .	7.691	7.691	1.169	8.860	9.053	9.053	9.053	374	18.480	47.533	47.533	42.092	101.242	1.003	192.470
Milano . . . . .	94.302	94.302	20.091	114.393	105.572	105.572	105.572	6.760	217.904	399.552	399.552	335.747	778.431	29.411	1.543.141
Pavia . . . . .	19.400	19.400	1.607	21.007	22.937	22.937	22.937	422	46.296	79.007	79.007	68.262	145.675	1.650	294.594
Sondrio . . . . .	4.890	4.890	309	5.199	2.974	2.974	2.974	122	6.070	20.367	20.367	16.562	55.552	531	93.012
Varese . . . . .	16.924	16.924	1.470	18.394	18.619	18.619	18.619	458	37.696	79.328	79.328	66.224	154.837	2.247	302.636
<b>Lombardia . . . . .</b>	<b>209.381</b>	<b>209.381</b>	<b>30.600</b>	<b>239.981</b>	<b>218.674</b>	<b>218.674</b>	<b>218.674</b>	<b>10.346</b>	<b>447.694</b>	<b>984.364</b>	<b>984.364</b>	<b>831.055</b>	<b>2.159.218</b>	<b>44.412</b>	<b>4.019.049</b>
Bolzano . . . . .	12.308	12.308	2.794	15.102	7.530	7.530	7.530	1.309	16.369	40.623	40.623	34.009	112.769	7.882	195.283
Trento . . . . .	13.327	13.327	1.169	14.496	8.627	8.627	8.627	405	17.659	54.195	54.195	43.045	141.725	1.815	240.780
<b>Trentino-A. Adige</b>	<b>25.635</b>	<b>25.635</b>	<b>3.963</b>	<b>29.598</b>	<b>16.157</b>	<b>16.157</b>	<b>16.157</b>	<b>1.714</b>	<b>34.028</b>	<b>94.818</b>	<b>94.818</b>	<b>77.054</b>	<b>254.494</b>	<b>9.697</b>	<b>436.063</b>
Belluno . . . . .	6.994	6.994	551	7.545	5.232	5.232	5.232	176	10.640	32.088	32.088	26.165	75.679	961	134.893
Padova . . . . .	8.360	8.360	1.779	10.139	9.938	9.938	9.938	1.019	20.895	72.987	72.987	63.240	212.644	3.694	352.565
Rovigo . . . . .	3.479	3.479	1.099	4.578	5.304	5.304	5.304	238	10.846	33.359	33.359	34.340	103.683	1.290	177.672
Treviso . . . . .	8.729	8.729	1.183	9.912	7.898	7.898	7.898	516	16.312	61.332	61.332	51.634	167.981	2.277	283.224
Venezia . . . . .	13.464	13.464	1.934	15.398	13.867	13.867	13.867	872	28.606	87.458	87.458	74.927	228.028	3.795	394.208
Verona . . . . .	10.567	10.567	1.467	12.034	12.156	12.156	12.156	607	24.919	77.842	77.842	67.276	199.095	2.634	346.847
Vicenza . . . . .	10.099	10.099	1.270	11.369	9.807	9.807	9.807	521	20.135	71.069	71.069	60.091	197.904	2.303	331.367
<b>Veneto . . . . .</b>	<b>61.692</b>	<b>61.692</b>	<b>9.283</b>	<b>70.975</b>	<b>64.202</b>	<b>64.202</b>	<b>64.202</b>	<b>3.949</b>	<b>132.353</b>	<b>441.185</b>	<b>441.185</b>	<b>377.673</b>	<b>1.185.014</b>	<b>16.954</b>	<b>2.020.776</b>
Gorizia . . . . .	4.145	4.145	797	4.942	3.230	3.230	3.230	130	6.590	17.972	17.972	14.484	36.083	740	69.279
Udine . . . . .	17.422	17.422	2.055	19.477	13.377	13.377	13.377	650	27.404	89.506	89.506	73.897	204.474	3.181	371.058
<b>Friuli-Ven. Giulia</b>	<b>21.567</b>	<b>21.567</b>	<b>2.852</b>	<b>24.419</b>	<b>16.607</b>	<b>16.607</b>	<b>16.607</b>	<b>780</b>	<b>33.994</b>	<b>107.478</b>	<b>107.478</b>	<b>88.381</b>	<b>240.557</b>	<b>3.921</b>	<b>440.337</b>
<b>Trieste (Territ. di)</b>	<b>18.348</b>	<b>18.348</b>	<b>4.231</b>	<b>22.579</b>	<b>13.094</b>	<b>13.094</b>	<b>13.094</b>	<b>840</b>	<b>27.028</b>	<b>40.573</b>	<b>40.573</b>	<b>32.160</b>	<b>66.473</b>	<b>3.481</b>	<b>142.687</b>
Genova . . . . .	42.332	42.332	6.335	48.667	38.952	38.952	38.952	1.955	79.859	136.934	136.934	111.144	245.273	8.278	501.629
Imperia . . . . .	10.386	10.386	1.454	11.840	8.395	8.395	8.395	344	17.134	25.567	25.567	21.014	44.877	1.031	92.489
La Spezia . . . . .	7.169	7.169	1.017	8.186	8.172	8.172	8.172	248	16.592	36.524	36.524	31.246	68.378	1.355	137.503
Savona . . . . .	9.350	9.350	1.227	10.577	9.549	9.549	9.549	334	19.432	36.605	36.605	30.625	68.185	1.280	136.755
<b>Liguria . . . . .</b>	<b>69.237</b>	<b>69.237</b>	<b>10.033</b>	<b>79.270</b>	<b>65.068</b>	<b>65.068</b>	<b>65.068</b>	<b>2.881</b>	<b>133.017</b>	<b>235.690</b>	<b>235.690</b>	<b>194.029</b>	<b>426.713</b>	<b>11.944</b>	<b>868.376</b>
Bologna . . . . .	20.703	20.703	3.919	24.622	24.420	24.420	24.420	1.589	50.429	99.670	99.670	84.419	190.066	5.719	379.904
Ferrara . . . . .	6.852	6.852	2.280	9.132	9.486	9.486	9.486	379	19.351	52.001	52.001	45.960	111.083	2.503	212.147
Forlì . . . . .	9.879	9.879	1.322	11.201	10.755	10.755	10.755	487	21.997	59.912	59.912	51.309	137.094	2.062	250.377
Modena . . . . .	10.185	10.185	1.397	11.582	10.766	10.766	10.766	405	21.937	58.172	58.172	49.763	125.147	1.884	234.966
Parma . . . . .	9.719	9.719	1.268	10.987	10.165	10.165	10.165	437	20.787	51.726	51.726	44.252	105.318	1.856	203.152
Piacenza . . . . .	7.338	7.338	781	8.119	7.177	7.177	7.177	368	14.722	40.249	40.249	34.052	94.555	1.395	170.251
Ravenna . . . . .	8.414	8.414	1.011	9.425	8.497	8.497	8.497	337	17.331	35.957	35.957	30.672	70.726	1.585	138.940
Reggio nell'Emilia . . . . .	7.667	7.667	973	8.640	7.907	7.907	7.907	301	16.115	46.173	46.173	39.567	97.647	1.489	184.876
<b>Emilia-Romagna</b>	<b>80.757</b>	<b>80.757</b>	<b>12.951</b>	<b>93.708</b>	<b>89.173</b>	<b>89.173</b>	<b>89.173</b>	<b>4.303</b>	<b>182.649</b>	<b>443.860</b>	<b>443.860</b>	<b>380.024</b>	<b>932.236</b>	<b>18.493</b>	<b>1.774.613</b>
Arezzo . . . . .	5.424	5.424	925	6.349	6.779	6.779	6.779	470	14.028	33.670	33.670	29.598	72.546	1.253	137.067
Firenze . . . . .	22.883	22.883	4.398	27.281	27.791	27.791	27.791	1.856	57.438	109.389	109.389	93.646	203.769	6.029	412.833
Grosseto . . . . .	4.362	4.362	926	5.288	7.294	7.294	7.294	247	14.835	27.861	27.861	25.199	54.602	917	108.579
Livorno . . . . .	6.368	6.368	1.435	7.803	9.348	9.348	9.348	335	19.031	38.932	38.932	34.237	72.618	1.640	147.427
Lucca . . . . .	8.911	8.911	1.376	10.287	9.122	9.122	9.122	404	18.648	48.767	48.767	41.321	104.991	1.596	196.675
Massa-Carrara . . . . .	4.417	4.417	799	5.216	5.415	5.415	5.415	198	11.028	30.721	30.721	26.137	65.646	1.023	123.527
Pisa . . . . .	6.930	6.930	1.127	8.057	9.772	9.772	9.772	372	19.916	41.957	41.957	37.062	78.649	1.389	159.057
Pistoia . . . . .	4.809	4.809	813	5.622	6.280	6.280	6.280	261	12.821	27.459	27.459	23.881	52.684	810	104.834
Siena . . . . .	5.642	5.642	1.082	6.724	7.180	7.180	7.180	349	14.709	25.705	25.705	22.819	48.475	1.123	98.122
<b>Toscana . . . . .</b>	<b>69.746</b>	<b>69.746</b>	<b>12.881</b>	<b>82.627</b>	<b>88.981</b>	<b>88.981</b>	<b>88.981</b>	<b>4.492</b>	<b>182.454</b>	<b>384.461</b>	<b>384.461</b>	<b>333.900</b>	<b>753.980</b>	<b>15.780</b>	<b>1.488.121</b>

## nenti per tipo e provincia

T I P O D							T O T A L E							
Famiglie	C o m p o n e n t i						Famiglie	C o m p o n e n t i						
	Capo famiglia	P a r e n t i e a f f i n i			Membri aggregati	Totale		Capo famiglia	P a r e n t i e a f f i n i			Membri aggregati	T o t a l e	
		Coniuge	Figli	Altri					Coniuge	Figli	Altri		MF	M
33.668	33.668	19.454	35.353	55.691	1.191	145.357	146.551	146.551	102.392	160.189	55.691	5.026	469.849	230.290
17.132	17.132	8.573	20.155	32.675	710	79.245	66.722	66.722	44.397	74.932	32.675	2.555	221.281	110.003
37.004	37.004	19.905	51.350	71.893	2.045	182.197	157.505	157.505	102.235	229.416	71.893	7.377	568.426	284.237
24.704	24.704	14.322	26.953	38.062	724	104.765	133.068	133.068	91.463	149.647	38.062	4.342	416.582	199.891
89.173	89.173	49.841	84.361	136.569	5.704	365.648	469.007	469.007	311.462	452.605	136.569	29.990	1.399.633	668.841
23.191	23.191	12.748	22.486	34.429	951	93.805	125.888	125.888	84.635	123.539	34.429	4.711	373.202	177.735
224.872	224.872	124.843	240.658	369.319	11.325	971.017	1.098.741	1.098.741	736.584	1.190.328	369.319	54.001	3.448.973	1.670.997
5.648	5.648	2.895	6.587	9.117	328	24.575	27.956	27.956	18.076	36.100	9.117	1.571	92.820	46.515
31.403	31.403	17.570	58.857	64.454	939	173.223	161.200	161.200	113.664	341.722	64.454	4.948	685.988	337.923
43.466	43.466	24.915	75.186	88.724	1.725	234.016	203.191	203.191	145.843	401.516	88.724	7.449	846.723	419.779
30.821	30.821	17.311	44.912	56.945	1.221	151.210	150.985	150.985	104.718	234.385	56.945	5.990	553.023	267.539
24.334	24.334	14.218	32.112	44.253	712	115.629	98.918	98.918	71.476	156.925	44.253	3.344	374.916	186.302
35.050	35.050	26.432	55.331	81.921	1.547	200.281	99.327	99.327	77.577	156.573	81.921	4.693	420.091	209.656
134.400	134.400	79.646	155.818	208.273	12.878	591.015	733.826	733.826	520.965	934.249	208.273	69.140	2.466.453	1.184.012
32.427	32.427	19.857	33.863	52.362	987	139.496	153.771	153.771	111.056	179.538	52.362	4.666	501.393	247.178
8.832	8.832	4.966	15.532	16.825	279	46.434	37.063	37.063	24.502	71.084	16.825	1.241	150.715	74.041
25.110	25.110	14.651	31.212	39.351	989	111.313	139.981	139.981	99.494	186.049	39.351	5.164	470.039	224.417
365.843	365.843	219.566	502.823	653.108	21.277	1.762.617	1.778.262	1.778.262	1.269.295	2.662.041	653.108	106.635	6.469.341	3.150.847
17.622	17.622	10.753	34.585	30.728	6.680	100.368	78.083	78.083	52.292	147.354	30.728	18.665	327.122	161.932
23.432	23.432	11.724	35.203	43.051	988	114.398	99.581	99.581	63.396	176.928	43.051	4.377	387.333	189.997
41.054	41.054	22.477	69.788	73.779	7.668	214.766	177.664	177.664	115.688	324.282	73.779	23.042	714.455	351.929
15.675	15.675	9.027	25.466	30.922	642	81.732	59.989	59.989	40.424	101.145	30.922	2.330	234.810	115.904
48.018	48.018	32.715	109.047	129.990	2.720	322.490	139.303	139.303	105.893	321.691	129.990	9.212	706.089	348.152
25.138	25.138	18.276	53.151	64.005	1.148	161.718	72.280	72.280	57.920	156.834	64.005	3.775	354.814	176.237
40.343	40.343	27.107	93.232	132.745	1.798	295.225	118.302	118.302	86.639	261.213	132.745	5.774	604.673	298.489
43.143	43.143	28.971	94.607	122.584	2.455	291.760	157.932	157.932	117.765	322.635	122.584	9.056	729.972	361.179
43.557	43.557	28.437	78.607	99.941	1.823	252.365	144.122	144.122	107.869	277.702	99.941	6.531	636.165	314.200
39.170	39.170	24.673	77.238	93.635	1.767	236.483	130.145	130.145	94.571	275.142	93.635	5.861	599.354	293.859
255.044	255.044	169.206	531.348	673.822	12.353	1.641.773	822.073	822.073	611.081	1.716.362	673.822	42.539	3.865.877	1.908.020
9.660	9.660	5.878	14.149	18.486	557	48.730	35.007	35.007	23.592	50.232	18.486	2.224	129.541	61.664
61.476	61.476	39.492	112.125	153.520	2.377	368.990	181.781	181.781	126.766	316.599	153.520	8.263	786.929	387.523
71.136	71.136	45.370	126.274	172.006	2.934	417.720	216.788	216.788	150.358	366.831	172.006	10.487	916.470	449.187
23.895	23.895	13.373	23.200	37.574	2.817	100.859	95.910	95.910	58.627	89.673	37.574	11.369	293.153	136.851
65.330	65.330	37.326	68.650	101.939	4.580	277.825	283.548	283.548	187.422	313.923	101.939	21.148	907.980	435.233
10.480	10.480	5.722	10.115	15.478	515	42.310	54.828	54.828	35.131	54.992	15.478	3.344	163.773	79.317
15.244	15.244	9.541	18.167	25.046	823	68.821	67.109	67.109	48.959	86.545	25.046	3.443	231.102	112.567
15.468	15.468	9.163	17.270	24.044	811	66.756	71.032	71.032	49.337	85.455	24.044	3.652	233.520	114.377
106.522	106.522	61.752	114.202	166.507	6.729	455.712	476.517	476.517	320.849	549.915	166.507	31.587	1.536.375	741.494
57.075	57.075	37.581	77.987	119.968	4.320	296.931	201.868	201.868	146.450	268.053	119.968	15.547	751.886	365.666
31.088	31.088	21.740	52.270	69.566	2.052	176.716	99.427	99.427	77.186	103.953	69.566	7.214	417.346	206.945
33.147	33.147	22.091	58.296	82.535	1.572	197.641	113.693	113.693	84.155	195.390	82.535	5.443	481.216	238.742
37.284	37.284	24.901	63.866	96.744	1.615	224.410	116.407	116.407	85.430	189.013	96.744	5.301	492.895	245.395
29.330	29.330	18.713	41.505	60.444	1.840	151.832	100.940	100.940	73.130	146.823	60.444	5.401	386.738	191.218
20.256	20.256	10.721	28.420	41.379	1.011	101.787	75.020	75.020	51.950	122.975	41.379	3.555	294.879	146.977
22.362	22.362	14.515	32.111	54.633	1.901	125.522	75.230	75.230	53.684	102.837	54.633	4.834	291.218	143.978
29.558	29.558	19.331	48.712	76.964	1.346	175.911	91.305	91.305	66.805	146.359	76.964	4.109	385.542	192.571
260.100	260.100	169.593	403.167	602.233	15.657	1.450.750	873.890	873.890	638.790	1.335.403	602.233	51.404	3.501.720	1.731.492
26.619	26.619	19.094	45.545	76.669	1.466	169.393	72.492	72.492	55.471	118.091	76.669	4.114	326.837	164.623
76.098	76.098	52.096	103.909	167.117	5.250	404.470	236.161	236.161	173.533	307.678	167.117	17.533	902.022	435.848
15.055	15.055	11.267	22.803	31.443	877	81.445	54.572	54.572	43.760	77.405	31.443	2.967	210.147	106.835
20.603	20.603	14.606	27.291	38.867	1.212	102.579	75.251	75.251	58.191	99.909	38.867	4.622	276.840	135.486
27.341	27.341	17.150	40.179	51.341	1.335	137.346	94.141	94.141	67.593	145.170	51.341	4.711	302.956	173.897
12.531	12.531	9.007	19.406	21.599	466	63.009	53.084	53.084	40.559	85.052	21.599	2.486	202.780	99.721
28.928	28.928	20.532	40.929	65.709	1.235	157.333	87.587	87.587	67.366	119.578	65.709	4.123	344.363	169.623
18.080	18.080	12.420	25.493	37.696	621	94.310	56.628	56.628	42.581	78.177	37.696	2.505	217.587	107.109
24.646	24.646	19.187	37.454	71.286	1.578	154.151	63.173	63.173	49.186	85.929	71.286	4.132	273.706	136.898
249.901	249.901	175.359	363.009	561.727	14.040	1.364.036	793.089	793.089	598.240	1.116.989	561.727	47.193	3.117.238	1.530.040

PROVINCIE E REGIONI	T I P O A				T I P O B					T I P O C					
	Famiglie	Componenti			Famiglie	Componenti				Famiglie	Componenti				
		Capo famiglia	Membri aggregati	Totale		Capo famiglia	Coniuge	Membri aggregati	Totale		Capo famiglia	Parenti		Membri aggregati	Totale
											Coniuge	Figli			
Perugia . . . . .	8.287	8.287	1.687	9.974	10.390	10.390	10.390	848	21.628	56.565	56.565	49.654	127.505	2.881	236.605
Terni . . . . .	4.150	4.150	772	4.922	5.983	5.983	5.983	258	12.224	26.986	26.986	24.292	56.552	1.168	108.998
<b>Umbria . . . . .</b>	<b>12.437</b>	<b>12.437</b>	<b>2.459</b>	<b>14.896</b>	<b>16.373</b>	<b>16.373</b>	<b>1.106</b>	<b>33.852</b>	<b>83.551</b>	<b>83.551</b>	<b>73.946</b>	<b>184.057</b>	<b>4.049</b>	<b>345.603</b>	
Ancona . . . . .	6.974	6.974	1.107	8.081	8.362	8.362	449	17.173	47.207	47.207	40.735	103.765	1.935	193.642	
Ascoli Piceno . . . . .	4.961	4.961	804	5.765	4.854	4.854	392	10.100	33.062	33.062	28.495	83.509	1.564	146.630	
Macerata . . . . .	4.775	4.775	936	5.711	4.860	4.860	382	10.102	31.036	31.036	26.912	71.803	1.372	131.123	
Pesaro e Urbino . . . . .	5.995	5.995	898	6.893	6.601	6.601	338	13.540	37.858	37.858	32.903	87.534	1.290	159.585	
<b>Marche . . . . .</b>	<b>22.705</b>	<b>22.705</b>	<b>3.745</b>	<b>26.450</b>	<b>24.677</b>	<b>24.677</b>	<b>1.561</b>	<b>50.915</b>	<b>149.163</b>	<b>149.163</b>	<b>129.045</b>	<b>346.611</b>	<b>6.161</b>	<b>630.980</b>	
Frosinone . . . . .	9.063	9.063	1.238	10.301	9.802	9.802	612	20.216	62.314	62.314	55.298	162.203	2.343	282.158	
Latina . . . . .	4.476	4.476	858	5.334	5.397	5.397	197	10.991	39.078	39.078	34.023	109.315	1.144	183.560	
Rieti . . . . .	3.424	3.424	466	3.890	4.357	4.357	166	8.880	23.100	23.100	20.250	56.479	764	100.593	
Roma . . . . .	62.447	62.447	15.412	77.859	63.263	63.263	6.095	132.621	306.555	306.555	262.996	694.126	30.558	1.294.235	
Viterbo . . . . .	5.337	5.337	830	6.167	8.401	8.401	270	17.072	39.143	39.143	35.574	85.302	1.177	161.196	
<b>Lazio . . . . .</b>	<b>84.747</b>	<b>84.747</b>	<b>18.804</b>	<b>103.551</b>	<b>91.220</b>	<b>91.220</b>	<b>7.340</b>	<b>189.780</b>	<b>470.190</b>	<b>470.190</b>	<b>408.141</b>	<b>1.107.425</b>	<b>35.986</b>	<b>2.021.742</b>	
Campobasso . . . . .	8.847	8.847	1.243	10.090	10.431	10.431	354	21.216	52.773	52.773	44.801	135.543	1.374	234.491	
Chieti . . . . .	8.019	8.019	1.484	9.503	9.223	9.223	351	18.797	49.214	49.214	41.392	126.468	1.515	218.589	
L'Aquila . . . . .	8.612	8.612	1.028	9.640	9.423	9.423	309	19.155	52.342	52.342	44.228	132.228	1.459	230.257	
Pescara . . . . .	4.136	4.136	991	5.127	5.116	5.116	378	10.610	29.793	29.793	25.842	78.100	1.407	135.142	
Teramo . . . . .	3.603	3.603	907	4.510	4.326	4.326	325	8.977	27.781	27.781	24.105	77.097	1.228	130.211	
<b>Abruzzi e Molise . . . . .</b>	<b>33.217</b>	<b>33.217</b>	<b>5.653</b>	<b>38.870</b>	<b>38.519</b>	<b>38.519</b>	<b>1.717</b>	<b>78.755</b>	<b>211.903</b>	<b>211.903</b>	<b>180.368</b>	<b>549.436</b>	<b>6.983</b>	<b>948.690</b>	
Avellino . . . . .	9.346	9.346	1.601	10.947	10.405	10.405	473	21.283	70.077	70.077	60.202	204.440	2.337	337.056	
Benevento . . . . .	6.351	6.351	924	7.275	7.003	7.003	241	14.247	44.668	44.668	38.425	126.600	1.138	210.831	
Caserta . . . . .	13.223	13.223	1.521	14.744	13.744	13.744	479	27.967	92.600	92.600	78.255	280.333	1.855	453.043	
Napoli . . . . .	39.250	39.250	8.115	47.365	42.622	42.622	2.927	88.171	285.307	285.307	235.805	879.259	13.099	1.413.470	
Salerno . . . . .	14.820	14.820	3.203	18.023	17.639	17.639	947	36.225	120.228	120.228	102.250	359.730	4.056	586.264	
<b>Campania . . . . .</b>	<b>82.990</b>	<b>82.990</b>	<b>15.364</b>	<b>98.354</b>	<b>91.413</b>	<b>91.413</b>	<b>5.067</b>	<b>187.893</b>	<b>612.880</b>	<b>612.880</b>	<b>514.937</b>	<b>1.850.362</b>	<b>22.485</b>	<b>3.000.664</b>	
Bari . . . . .	23.873	23.873	4.002	27.875	34.772	34.772	1.241	70.785	179.784	179.784	155.764	534.254	4.298	874.100	
Brindisi . . . . .	6.596	6.596	1.632	8.228	8.786	8.786	407	17.979	48.853	48.853	41.710	141.501	1.763	233.827	
Foggia . . . . .	12.339	12.339	2.119	14.458	18.354	18.354	595	37.303	100.558	100.558	88.141	298.971	2.379	490.049	
Lecce . . . . .	12.550	12.550	1.841	14.391	16.490	16.490	801	33.781	97.560	97.560	84.010	294.536	2.934	479.040	
Taranto . . . . .	7.649	7.649	2.097	9.746	11.221	11.221	451	22.893	63.864	63.864	56.015	188.306	1.883	310.068	
<b>Puglia . . . . .</b>	<b>63.007</b>	<b>63.007</b>	<b>11.691</b>	<b>74.698</b>	<b>89.623</b>	<b>89.623</b>	<b>3.495</b>	<b>182.741</b>	<b>490.619</b>	<b>490.619</b>	<b>425.640</b>	<b>1.457.568</b>	<b>13.257</b>	<b>2.387.084</b>	
Matera . . . . .	4.237	4.237	791	5.028	5.356	5.356	153	10.865	28.691	28.691	25.057	82.556	696	137.000	
Potenza . . . . .	8.744	8.744	1.487	10.231	11.647	11.647	505	23.799	66.028	66.028	56.750	185.325	1.953	310.056	
<b>Basilicata . . . . .</b>	<b>12.981</b>	<b>12.981</b>	<b>2.278</b>	<b>15.259</b>	<b>17.003</b>	<b>17.003</b>	<b>658</b>	<b>34.664</b>	<b>94.719</b>	<b>94.719</b>	<b>81.807</b>	<b>267.881</b>	<b>2.649</b>	<b>447.056</b>	
Catanzaro . . . . .	18.652	18.652	3.870	22.522	17.810	17.810	780	36.400	109.572	109.572	91.816	321.808	4.176	527.372	
Cosenza . . . . .	13.826	13.826	4.258	18.084	14.459	14.459	929	29.847	97.815	97.815	81.896	288.560	4.464	472.735	
Reggio di Calabria . . . . .	16.413	16.413	3.086	19.499	16.569	16.569	954	34.092	98.708	98.708	81.507	290.490	4.326	475.031	
<b>Calabria . . . . .</b>	<b>48.891</b>	<b>48.891</b>	<b>11.214</b>	<b>60.105</b>	<b>48.838</b>	<b>48.838</b>	<b>2.663</b>	<b>100.339</b>	<b>306.095</b>	<b>306.095</b>	<b>255.219</b>	<b>900.858</b>	<b>12.966</b>	<b>1.475.138</b>	
Agrigento . . . . .	11.286	11.286	1.194	12.480	14.355	14.355	258	28.968	76.734	76.734	65.799	214.200	1.019	357.752	
Caltanissetta . . . . .	6.933	6.933	967	7.900	8.670	8.670	224	17.564	48.321	48.321	41.600	140.244	719	230.884	
Catania . . . . .	22.765	22.765	4.771	27.536	27.304	27.304	913	55.521	129.599	129.599	110.892	325.138	3.981	569.610	
Enna . . . . .	5.974	5.974	1.093	7.067	7.688	7.688	238	15.614	38.502	38.502	33.512	103.344	735	176.093	
Messina . . . . .	20.561	20.561	4.292	24.853	19.697	19.697	901	40.295	107.078	107.078	88.497	275.489	3.812	474.876	
Palermo . . . . .	22.168	22.168	3.139	25.307	28.107	28.107	968	57.182	153.892	153.892	129.541	426.577	4.100	714.110	
Ragusa . . . . .	7.358	7.358	1.104	8.462	10.070	10.070	260	20.400	38.996	38.996	34.021	92.960	848	166.825	
Siracusa . . . . .	9.538	9.538	2.319	11.857	12.639	12.639	360	25.638	53.044	53.044	46.207	131.801	1.254	232.306	
Trapani . . . . .	10.218	10.218	1.269	11.487	14.657	14.657	579	29.893	67.570	67.570	57.805	173.174	1.246	299.795	
<b>Sicilia . . . . .</b>	<b>116.801</b>	<b>116.801</b>	<b>20.148</b>	<b>136.949</b>	<b>143.187</b>	<b>143.187</b>	<b>4.701</b>	<b>291.075</b>	<b>713.736</b>	<b>713.736</b>	<b>607.874</b>	<b>1.882.927</b>	<b>17.714</b>	<b>3.222.251</b>	
Cagliari . . . . .	16.274	16.274	2.869	19.143	13.733	13.733	1.360	28.826	93.432	93.432	80.843	289.270	9.297	472.842	
Nuoro . . . . .	5.878	5.878	620	6.498	5.231	5.231	341	10.803	35.107	35.107	28.996	115.107	2.181	181.391	
Sassari . . . . .	8.172	8.172	1.412	9.584	7.925	7.925	577	16.427	48.698	48.698	40.903	149.093	3.764	242.458	
<b>Sardegna . . . . .</b>	<b>30.324</b>	<b>30.324</b>	<b>4.901</b>	<b>35.225</b>	<b>26.889</b>	<b>26.889</b>	<b>2.278</b>	<b>56.056</b>	<b>177.237</b>	<b>177.237</b>	<b>150.742</b>	<b>553.470</b>	<b>15.242</b>	<b>896.691</b>	
<b>ITALIA . . . . .</b>	<b>1.249.441</b>	<b>1.249.441</b>	<b>201.364</b>	<b>1.450.805</b>	<b>1.339.707</b>	<b>1.339.707</b>	<b>65.299</b>	<b>2.744.713</b>	<b>6.573.662</b>	<b>6.573.662</b>	<b>5.588.908</b>	<b>16.098.463</b>	<b>282.372</b>	<b>28.543.405</b>	

## nenti per tipo e provincia

T I P O D							T O T A L E								
Famiglie	C o m p o n e n t i						Famiglie	C o m p o n e n t i							
	Capo Famiglia	Parenti e affini			Membri aggregati	Totale		Capo Famiglia	Parenti e affini			Membri aggregati	Totale		
		Coniuge	Figli	Altri					Coniuge	Figli	Altri		MF	M	
45.273	45.273	34.105	86.294	135.897	3.393	304.965	120.515	120.515	94.149	213.799	135.897	8.812	573.172	287.558	
16.283	16.283	11.820	26.029	39.169	1.163	94.464	53.402	53.402	42.095	82.581	39.169	3.361	220.608	110.721	
61.556	61.556	45.925	112.323	175.066	4.559	399.429	173.917	173.917	136.244	296.380	175.066	12.173	793.780	398.279	
23.310	23.310	20.958	50.749	73.407	1.353	174.777	90.853	90.853	70.055	154.514	73.407	4.844	393.673	191.529	
24.561	24.561	18.301	49.063	69.955	1.130	163.010	67.438	67.438	51.650	132.572	69.955	3.890	325.505	158.461	
22.993	22.993	17.171	44.128	64.505	1.228	150.025	63.664	63.664	48.943	115.931	64.505	3.918	296.961	144.812	
24.321	24.321	17.840	45.573	62.514	1.313	151.561	74.775	74.775	57.344	133.107	62.514	3.839	331.579	165.464	
100.185	100.185	74.270	189.513	270.381	5.024	639.373	296.730	296.730	227.992	536.124	270.381	16.491	1.347.718	660.266	
25.792	25.792	18.472	52.045	54.936	1.358	152.603	106.971	106.971	83.572	214.248	54.936	5.551	465.278	228.408	
12.725	12.725	9.289	28.691	30.615	603	81.923	61.676	61.676	48.709	138.006	30.615	2.802	281.808	140.950	
11.403	11.403	8.151	20.246	23.626	560	63.986	42.284	42.284	32.758	76.725	23.626	1.956	177.349	89.870	
116.395	116.395	77.066	179.694	195.960	16.886	586.001	548.660	548.660	403.325	873.820	195.960	68.951	2.090.716	1.010.272	
13.448	13.448	9.539	21.647	24.942	688	70.264	66.329	66.329	53.514	106.949	24.942	2.965	254.699	128.487	
179.763	179.763	122.517	302.323	330.079	20.095	954.777	825.920	825.920	621.878	1.409.748	330.079	82.225	3.269.850	1.597.987	
24.690	24.690	17.854	46.366	49.367	925	139.232	96.741	96.741	73.086	181.939	49.367	3.896	405.029	197.338	
26.038	26.038	18.842	50.318	54.637	1.089	150.924	92.494	92.494	69.457	176.786	54.637	4.439	397.813	190.959	
19.535	19.535	13.120	34.390	34.402	703	102.150	89.912	89.912	66.771	166.618	34.402	3.499	361.202	177.006	
14.265	14.265	10.376	28.867	33.074	960	87.542	53.310	53.310	41.334	106.967	33.074	3.736	238.421	116.559	
19.281	19.281	14.087	42.101	50.093	1.050	126.612	54.991	54.991	42.518	119.198	50.093	3.510	270.310	132.805	
103.809	103.809	74.279	202.072	221.573	4.727	606.460	387.448	387.448	293.166	751.508	221.573	19.080	1.672.775	814.667	
21.227	21.227	14.744	45.776	40.071	1.072	122.890	111.055	111.055	85.351	250.216	40.071	5.483	492.176	241.365	
16.832	16.832	11.894	34.557	33.819	726	97.828	74.854	74.854	57.322	161.157	33.819	3.029	330.181	160.860	
19.657	19.657	11.955	36.843	31.964	773	101.192	139.224	139.224	103.954	317.176	31.964	4.628	596.946	290.476	
91.518	91.518	54.551	183.377	168.674	6.917	505.037	458.697	458.697	332.978	1.062.636	168.674	31.058	2.054.043	993.887	
33.740	33.740	22.957	71.043	59.359	2.078	189.177	186.427	186.427	142.846	430.773	59.359	10.284	829.689	406.468	
182.974	182.974	116.101	371.596	333.887	11.566	1.016.124	970.257	970.257	722.451	2.221.958	333.887	54.482	4.303.035	2.093.056	
40.890	40.890	26.402	79.509	68.128	1.913	216.842	279.319	279.319	216.938	613.763	68.128	11.454	1.189.602	585.249	
10.284	10.284	6.108	17.799	16.247	620	51.058	74.519	74.519	56.604	159.300	16.247	4.422	311.092	153.189	
21.133	21.133	14.425	44.032	33.427	878	113.895	152.384	152.384	120.920	343.003	33.427	5.971	655.705	324.728	
18.614	18.614	10.991	32.776	29.393	1.305	93.076	145.214	145.214	111.491	327.312	29.393	6.881	620.291	305.224	
14.466	14.466	9.283	28.987	24.929	815	78.461	97.200	97.200	76.499	217.293	24.929	5.246	421.167	208.756	
105.387	105.387	67.189	203.103	172.124	5.531	553.334	748.636	748.636	582.452	1.660.671	172.124	33.974	3.197.857	1.577.146	
5.594	5.594	3.766	10.622	8.546	274	28.802	43.878	43.878	34.179	93.178	8.546	1.914	181.695	91.225	
17.995	17.995	12.593	36.162	31.259	1.029	99.038	104.414	104.414	80.990	221.487	31.259	4.974	443.124	218.768	
23.589	23.589	16.359	46.784	39.805	1.303	127.840	148.292	148.292	115.169	314.665	39.805	6.888	624.819	309.993	
24.743	24.743	15.386	47.168	39.495	1.819	128.611	170.777	170.777	125.012	368.976	39.495	10.645	714.905	347.665	
29.310	29.310	19.593	59.065	52.439	2.258	162.665	155.410	155.410	115.948	347.625	52.439	11.909	683.331	332.297	
21.190	21.190	12.851	38.822	32.985	1.715	107.563	152.880	152.880	110.927	329.312	32.985	10.081	636.185	300.044	
75.243	75.243	47.830	145.055	124.919	5.792	398.839	479.067	479.067	351.887	1.045.913	124.919	32.635	2.034.421	989.006	
14.269	14.269	8.480	23.183	22.386	467	68.785	116.644	116.644	88.634	237.383	22.386	2.938	467.985	234.532	
8.124	8.124	4.755	13.489	13.495	284	40.147	72.048	72.048	55.025	153.733	13.495	2.194	296.495	148.822	
29.239	29.239	17.392	46.367	46.025	1.810	140.833	208.907	208.907	155.588	371.505	46.025	11.475	793.500	388.663	
8.439	8.439	5.419	14.293	13.966	347	42.464	60.603	60.603	46.619	117.637	13.966	2.413	241.238	121.289	
25.507	25.507	15.444	39.704	39.588	1.717	121.960	172.843	172.843	123.638	315.193	39.588	10.722	661.984	318.201	
41.746	41.746	25.956	74.868	68.943	2.100	213.613	245.913	245.913	183.604	501.445	68.943	10.307	1.010.212	494.707	
8.664	8.664	6.622	13.344	12.998	342	41.970	65.088	65.088	50.713	106.304	12.998	2.554	237.657	117.112	
10.223	10.223	6.581	16.844	15.599	491	49.738	85.444	85.444	65.427	148.645	15.599	4.424	319.539	159.457	
16.113	16.113	10.246	26.021	24.408	583	77.371	108.558	108.558	82.708	199.195	24.408	3.677	418.546	204.801	
162.324	162.324	100.895	288.113	257.408	8.141	796.881	1.136.048	1.136.048	851.956	2.151.040	257.408	50.704	4.447.156	2.187.584	
26.926	26.926	15.529	49.130	44.165	4.014	139.764	150.365	150.365	110.105	338.400	44.165	17.540	660.575	331.744	
10.895	10.895	5.887	19.978	17.815	1.143	55.718	57.111	57.111	40.114	135.085	17.815	4.285	254.410	127.037	
14.926	14.926	8.298	26.362	24.628	1.951	76.165	79.721	79.721	57.126	175.455	24.628	7.704	344.634	172.651	
52.747	52.747	29.714	95.470	86.608	7.108	271.647	287.197	287.197	207.345	648.940	86.608	29.529	1.259.619	631.432	
2.651.592	2.651.592	1.699.513	4.317.408	5.331.042	168.974	14.168.529	11.814.402	11.814.402	8.628.128	20.415.871	5.331.042	718.009	46.907.452	22.976.788	



TAV. 13 — Famiglie e componenti, per tipo e condizione

CONDIZIONE DEL CAPO FAMIGLIA	TIPO A				TIPO B					TIPO C					
	Famiglie	Componenti			Famiglie	Componenti				Famiglie	Componenti				
		Capo famiglia	Membri aggregati	Totale		Capo famiglia	Coniuge	Membri aggregati	Totale		Capo famiglia	Parenti		Membri aggregati	Totale
											Coniuge	Figli			
<b>CONDIZIONI PROFESSIONALI . . .</b>	<b>578.801</b>	<b>578.801</b>	<b>136.135</b>	<b>714.936</b>	<b>1.036.999</b>	<b>1.036.999</b>	<b>1.036.999</b>	<b>51.945</b>	<b>2.125.943</b>	<b>5.547.607</b>	<b>5.547.607</b>	<b>5.164.763</b>	<b>13.935.414</b>	<b>228.966</b>	<b>24.876.750</b>
<b>AGRICOLTURA, CACCIA E PESCA . . .</b>	<b>146.344</b>	<b>146.344</b>	<b>35.136</b>	<b>181.480</b>	<b>344.464</b>	<b>344.464</b>	<b>344.464</b>	<b>16.138</b>	<b>705.066</b>	<b>2.070.368</b>	<b>2.070.368</b>	<b>1.907.375</b>	<b>5.820.294</b>	<b>65.328</b>	<b>9.863.360</b>
Conduttori non coltivatori . . .	13.002	13.002	3.947	16.949	13.926	13.926	13.926	2.907	30.750	34.730	34.730	29.158	78.515	8.893	151.296
Dirigenti e impiegati . . .	1.548	1.548	827	2.375	2.435	2.435	2.435	304	5.174	11.656	11.656	11.338	28.136	988	52.118
Conduttori coltivatori . . .	69.855	69.855	13.835	83.690	192.674	192.674	192.674	0.628	394.976	1.170.710	1.170.710	1.073.305	3.406.054	33.124	5.683.193
Lavoratori in proprio . . .	61.542	61.542	16.458	78.000	134.237	134.237	134.237	3.268	271.742	847.239	847.239	788.025	2.294.252	22.126	3.951.642
Lavoratori dipendenti . . .	397	397	69	466	1.192	1.192	1.192	31	2.415	6.033	6.033	5.549	13.337	192	25.111
Coadiuvanti . . .															
<b>INDUSTRIE ESTRATTIVE . . . . .</b>	<b>5.839</b>	<b>5.839</b>	<b>1.303</b>	<b>7.142</b>	<b>10.266</b>	<b>10.266</b>	<b>10.266</b>	<b>358</b>	<b>20.890</b>	<b>82.207</b>	<b>82.207</b>	<b>80.243</b>	<b>232.738</b>	<b>1.442</b>	<b>396.630</b>
Imprenditori e liberi professionisti	48	48	25	73	133	133	133	32	298	641	641	618	1.663	99	3.021
Dirigenti e impiegati . . .	418	418	39	457	538	538	538	74	1.150	2.427	2.427	2.300	5.489	221	10.437
Lavoratori in proprio . . .	79	79	41	120	321	321	321	11	653	2.219	2.219	2.141	6.849	26	11.235
Lavoratori dipendenti . . .	5.293	5.293	1.198	6.491	9.273	9.273	9.273	241	18.787	76.908	76.908	75.172	218.706	1.096	371.882
Coadiuvanti . . .	1	1	—	1	1	1	1	—	2	12	12	12	31	—	55
<b>INDUSTRIE MANIFATTURIERE . . . . .</b>	<b>141.370</b>	<b>141.370</b>	<b>26.836</b>	<b>168.206</b>	<b>257.719</b>	<b>257.719</b>	<b>257.719</b>	<b>8.908</b>	<b>524.346</b>	<b>1.220.739</b>	<b>1.220.739</b>	<b>1.138.944</b>	<b>2.715.474</b>	<b>38.681</b>	<b>5.113.838</b>
Imprenditori e liberi professionisti	2.052	2.052	1.157	3.209	5.446	5.446	5.446	1.909	12.801	24.887	24.887	23.999	58.450	7.283	114.619
Dirigenti e impiegati . . .	15.810	15.810	3.074	18.884	28.161	28.161	28.161	2.352	58.674	92.778	92.778	89.733	174.354	9.622	366.487
Lavoratori in proprio . . .	33.638	33.638	8.196	41.834	55.626	55.626	55.626	1.879	113.131	281.630	281.630	270.631	681.842	7.800	1.241.903
Lavoratori dipendenti . . .	89.756	89.756	14.367	104.123	167.864	167.864	167.864	2.714	338.442	819.358	819.358	752.565	1.796.742	13.827	3.382.492
Coadiuvanti . . .	114	114	42	156	622	622	622	54	1.298	2.086	2.086	2.016	4.086	149	8.337
<b>CONSTRUZIONI E IMPIANTI . . . . .</b>	<b>41.038</b>	<b>41.038</b>	<b>13.077</b>	<b>54.115</b>	<b>89.707</b>	<b>89.707</b>	<b>89.707</b>	<b>2.747</b>	<b>182.161</b>	<b>585.381</b>	<b>585.381</b>	<b>572.494</b>	<b>1.527.836</b>	<b>13.085</b>	<b>2.698.796</b>
Imprenditori e liberi professionisti	627	627	303	930	1.965	1.965	1.965	358	4.238	10.787	10.787	10.453	27.044	1.935	50.219
Dirigenti e impiegati . . .	1.832	1.832	418	2.250	3.161	3.161	3.161	281	6.800	12.634	12.634	12.450	26.220	1.183	52.487
Lavoratori in proprio . . .	2.190	2.190	970	3.160	6.241	6.241	6.241	181	12.063	36.233	36.233	35.230	92.088	860	164.411
Lavoratori dipendenti . . .	36.381	36.381	11.384	47.765	78.301	78.301	78.301	1.926	158.528	525.540	525.540	514.196	1.382.106	9.096	2.430.938
Coadiuvanti . . .	8	8	2	10	39	39	39	1	79	187	187	165	378	11	741
<b>ENERGIA ELETTRICA, GAS, ACQUA . . .</b>	<b>2.818</b>	<b>2.818</b>	<b>670</b>	<b>3.488</b>	<b>8.836</b>	<b>8.836</b>	<b>8.836</b>	<b>360</b>	<b>18.032</b>	<b>46.234</b>	<b>46.234</b>	<b>44.435</b>	<b>110.567</b>	<b>1.542</b>	<b>202.778</b>
Imprenditori e liberi professionisti	24	24	12	36	49	49	49	16	114	221	221	205	557	76	1.059
Dirigenti e impiegati . . .	1.195	1.195	255	1.450	2.768	2.768	2.768	219	5.755	10.518	10.518	10.129	21.898	849	43.394
Lavoratori in proprio . . .	1	1	—	1	6	6	6	1	13	184	184	143	132	14	473
Lavoratori dipendenti . . .	1.597	1.597	403	2.000	6.011	6.011	6.011	124	12.146	35.308	35.308	33.955	87.971	603	157.887
Coadiuvanti . . .	1	1	—	1	2	2	2	—	4	3	3	3	9	—	15
<b>TRASPORTI E COMUNICAZIONI . . . . .</b>	<b>27.537</b>	<b>27.537</b>	<b>7.371</b>	<b>34.908</b>	<b>67.179</b>	<b>67.179</b>	<b>67.179</b>	<b>2.334</b>	<b>136.692</b>	<b>347.944</b>	<b>347.944</b>	<b>339.246</b>	<b>827.433</b>	<b>9.053</b>	<b>1.523.676</b>
Imprenditori e liberi professionisti	313	313	145	458	797	797	797	200	1.794	3.570	3.570	3.363	8.583	580	16.096
Dirigenti e impiegati . . .	8.451	8.451	1.305	9.756	14.899	14.899	14.899	795	30.593	58.072	58.072	55.611	118.503	2.727	234.913
Lavoratori in proprio . . .	3.957	3.957	1.564	5.521	9.614	9.614	9.614	362	19.590	58.038	58.038	56.775	158.405	1.441	274.659
Lavoratori dipendenti . . .	14.804	14.804	4.352	19.156	41.808	41.808	41.808	974	84.500	228.073	228.073	223.315	541.530	4.291	997.209
Coadiuvanti . . .	12	12	5	17	61	61	61	3	125	191	191	182	412	14	799
<b>COMMERCIO . . . . .</b>	<b>75.675</b>	<b>75.675</b>	<b>21.180</b>	<b>96.855</b>	<b>111.558</b>	<b>111.558</b>	<b>111.558</b>	<b>8.795</b>	<b>231.911</b>	<b>519.108</b>	<b>519.108</b>	<b>465.869</b>	<b>1.214.055</b>	<b>38.529</b>	<b>2.237.561</b>
Imprenditori e liberi professionisti	6.354	6.354	2.727	9.081	12.477	12.477	12.477	2.202	27.156	53.951	53.951	51.056	128.749	7.831	241.587
Dirigenti e impiegati . . .	7.335	7.335	1.745	9.080	10.564	10.564	10.564	971	22.099	36.604	36.604	34.682	71.663	3.920	146.869
Lavoratori in proprio . . .	42.541	42.541	12.781	55.322	61.674	61.674	61.674	4.673	128.021	315.639	315.639	275.931	767.995	22.064	1.382.229
Lavoratori dipendenti . . .	18.994	18.994	3.687	22.681	23.240	23.240	23.240	651	47.131	102.065	102.065	94.450	223.326	3.243	423.084
Coadiuvanti . . .	451	451	240	691	3.603	3.603	3.603	298	7.504	10.849	10.849	9.750	22.322	871	43.792
<b>SERVIZI VARI . . . . .</b>	<b>40.921</b>	<b>40.921</b>	<b>7.480</b>	<b>48.401</b>	<b>28.044</b>	<b>28.044</b>	<b>28.044</b>	<b>3.345</b>	<b>59.433</b>	<b>119.669</b>	<b>119.669</b>	<b>100.812</b>	<b>261.620</b>	<b>12.982</b>	<b>495.083</b>
Imprenditori e liberi professionisti	7.522	7.522	2.623	10.145	9.444	9.444	9.444	2.561	21.449	28.453	28.453	27.698	60.262	9.062	125.475
Dirigenti e impiegati . . .	2.758	2.758	570	3.328	2.274	2.274	2.274	223	4.771	6.823	6.823	6.158	13.241	841	27.063
Lavoratori in proprio . . .	4.259	4.259	1.078	5.337	6.025	6.025	6.025	232	12.282	29.135	29.135	26.969	65.522	1.111	122.737
Lavoratori dipendenti . . .	26.366	26.366	3.203	29.569	10.230	10.230	10.230	324	20.784	55.052	55.052	39.791	122.233	1.942	219.018
Coadiuvanti . . .	16	16	6	22	71	71	71	5	147	206	206	196	362	26	790
<b>CREDITO E ASSICURAZIONE . . . . .</b>	<b>7.937</b>	<b>7.937</b>	<b>1.410</b>	<b>9.347</b>	<b>16.632</b>	<b>16.632</b>	<b>16.632</b>	<b>1.489</b>	<b>34.753</b>	<b>67.176</b>	<b>67.176</b>	<b>64.388</b>	<b>142.737</b>	<b>6.409</b>	<b>280.710</b>
Imprenditori e liberi professionisti	373	373	154	527	848	848	848	227	1.923	2.910	2.910	2.736	6.673	742	13.061
Dirigenti e impiegati . . .	6.877	6.877	1.138	8.015	13.665	13.665	13.665	1.209	28.539	54.134	54.134	52.034	113.737	5.475	225.380
Lavoratori in proprio . . .	—	—	—	—	—	—	—	—	—	—	—	—	—	—	—
Lavoratori dipendenti . . .	687	687	118	805	2.118	2.118	2.118	53	4.289	10.122	10.122	9.608	22.308	190	42.228
Coadiuvanti . . .	—	—	—	—	1	1	1	—	2	10	10	10	19	2	41
<b>PUBBLICA AMMINISTRAZIONE . . . . .</b>	<b>89.322</b>	<b>89.322</b>	<b>21.672</b>	<b>110.994</b>	<b>102.594</b>	<b>102.594</b>	<b>102.594</b>	<b>7.471</b>	<b>212.659</b>	<b>488.781</b>	<b>488.781</b>	<b>450.957</b>	<b>1.082.660</b>	<b>41.920</b>	<b>2.064.318</b>
Imprenditori e liberi professionisti	4.654	4.654	1.287	5.941	3.712	3.712	3.712	1.404	8.828	12.194	12.194	10.909	23.147	6.738	52.988
Dirigenti e impiegati . . .	62.438	62.438	16.023	78.461	53.716	53.716	53.716	4.669	112.101	233.608	233.608	216.603	474.988	28.986	954.185
Lavoratori in proprio . . .	1.155	1.155	366	1.521	1.334	1.334	1.334	309	2.977	5.276	5.276	4.784	11.554	1.361	22.975
Lavoratori dipendenti . . .															

## professionale o non professionale del capo famiglia

TIPO D							T O T A L E							
Famiglie	Componenti						Famiglie	Componenti						
	Capo famiglia	Parenti ed affini			Membri aggregati	Totale		Capo famiglia	Parenti ed affini			Membri aggregati	Totale	
		Coniuge	Figli	Altri					Coniuge	Figli	Altri		MF	M
<b>2.145.928</b>	<b>2.145.928</b>	<b>1.526.413</b>	<b>3.656.333</b>	<b>4.306.883</b>	<b>133.877</b>	<b>11.769.434</b>	<b>9.309.335</b>	<b>9.309.335</b>	<b>7.728.175</b>	<b>17.591.747</b>	<b>4.306.883</b>	<b>550.923</b>	<b>39.487.063</b>	<b>19.819.572</b>
945.519	945.519	711.019	1.934.814	2.402.580	48.259	6.042.191	3.506.695	3.506.695	2.982.858	7.755.108	2.402.580	164.856	16.792.097	8.610.711
22.281	22.281	13.185	28.355	41.332	7.575	112.728	83.939	83.939	56.269	106.870	41.332	23.322	311.732	141.585
4.210	4.210	3.283	6.760	6.871	494	21.627	19.858	19.858	17.056	34.896	6.871	2.613	81.294	40.646
728.867	728.867	560.039	1.552.373	2.035.059	35.349	4.911.687	2.162.106	2.162.106	1.826.018	4.958.427	2.035.059	91.936	11.073.546	5.721.177
188.227	188.227	133.236	344.165	314.644	4.753	985.025	1.231.245	1.231.245	1.055.498	2.638.417	314.644	46.605	5.286.409	2.687.443
1.925	1.925	1.276	3.161	4.674	88	11.124	9.547	9.547	8.017	16.498	4.674	380	39.116	19.860
20.841	20.841	15.649	38.822	33.730	693	109.735	119.153	119.153	106.158	271.560	33.730	3.796	534.397	273.649
272	272	212	503	489	70	1.546	1.094	1.094	963	2.166	489	226	4.938	2.386
890	890	549	1.110	1.394	169	4.112	4.273	4.273	3.387	6.599	1.394	503	16.156	8.076
529	529	413	1.081	898	9	2.930	3.148	3.148	2.875	7.930	898	87	14.938	7.731
19.146	19.146	14.471	36.116	30.940	445	101.118	110.620	110.620	98.916	254.822	30.940	2.980	498.278	255.405
4	4	4	12	9	—	29	18	18	17	43	9	—	87	51
420.528	420.528	284.476	571.857	659.681	19.253	1.955.795	2.040.356	2.040.356	1.681.139	3.287.331	659.681	93.678	7.762.185	3.830.962
10.649	10.649	8.183	17.247	18.715	3.918	58.712	43.034	43.034	37.628	75.697	18.715	14.267	189.341	88.595
42.680	42.680	27.269	42.150	61.827	4.441	178.367	179.429	179.429	145.163	216.504	61.827	19.489	622.412	293.487
101.839	101.839	73.523	160.169	170.433	4.168	510.132	472.733	472.733	399.780	842.011	170.433	22.043	1.907.000	959.452
264.553	264.553	174.891	351.174	407.162	6.649	1.204.429	1.341.531	1.341.531	1.095.320	2.147.916	407.162	37.557	5.029.486	2.482.447
807	807	610	1.117	1.544	77	4.155	3.629	3.629	3.248	5.203	1.544	322	13.946	6.981
151.781	151.781	113.706	265.139	244.459	5.194	780.279	867.907	867.907	775.907	1.792.975	244.459	34.103	3.715.351	1.901.178
4.086	4.086	3.340	7.507	7.037	910	22.880	17.465	17.465	15.758	34.551	7.037	3.506	78.317	38.061
4.798	4.798	3.340	6.155	7.340	532	22.165	22.425	22.425	18.951	32.375	7.340	2.414	83.505	40.540
10.547	10.547	8.433	19.389	17.364	435	56.168	55.211	55.211	49.904	111.477	17.364	2.446	236.402	121.194
132.283	132.283	98.537	231.974	212.571	3.311	678.676	772.505	772.505	691.034	1.614.080	212.571	25.717	3.315.907	1.700.786
67	67	56	114	147	6	390	301	301	260	492	147	20	1.220	597
15.450	15.450	11.761	24.229	23.604	814	75.858	73.338	73.338	65.032	134.796	23.604	3.386	300.156	152.229
110	110	77	184	197	50	618	404	404	331	741	197	154	1.827	832
4.928	4.928	3.269	5.665	7.478	473	21.813	19.409	19.409	16.166	27.563	7.478	1.796	72.412	34.331
104	104	101	140	82	48	481	295	295	250	278	82	63	968	439
10.305	10.305	8.313	18.232	15.841	242	52.933	53.221	53.221	48.279	106.203	15.841	1.372	224.916	116.563
3	3	1	2	6	1	13	9	9	6	11	6	1	33	14
107.275	107.275	82.940	173.343	165.025	4.854	533.437	549.935	549.935	489.365	1.000.776	165.025	23.612	2.228.713	1.117.269
1.635	1.635	1.230	2.569	2.793	418	8.645	6.315	6.315	5.390	11.152	2.793	1.343	26.993	12.985
24.535	24.535	16.475	29.427	36.900	1.873	109.210	105.957	105.957	86.985	147.930	36.900	6.700	384.472	184.156
16.330	16.330	13.146	31.122	27.141	625	88.364	87.939	87.939	79.535	189.527	27.141	3.992	388.134	198.715
64.683	64.683	52.010	110.081	98.015	1.924	326.713	349.368	349.368	317.133	651.611	98.015	11.541	1.427.668	720.661
92	92	79	144	176	14	505	356	356	322	556	176	36	1.446	752
209.093	209.093	141.886	313.538	354.676	22.255	1.041.438	915.424	915.424	719.313	1.527.593	354.676	90.759	3.607.765	1.761.038
21.184	21.184	16.324	35.209	36.705	4.494	113.916	93.966	93.966	79.857	163.958	36.705	17.254	391.740	193.033
16.713	16.713	10.503	17.225	25.178	1.908	71.527	71.216	71.216	55.749	88.888	25.178	8.544	249.576	120.134
130.255	130.255	87.503	206.587	227.206	13.766	665.317	550.109	550.109	425.108	974.582	227.206	53.884	2.230.889	1.083.467
36.190	36.190	23.621	47.719	57.528	1.559	166.617	180.489	180.489	141.311	271.045	57.528	9.140	659.513	325.919
4.741	4.741	3.935	6.798	8.059	528	24.061	19.644	19.644	17.283	29.120	8.059	1.647	76.048	38.485
44.613	44.613	28.955	57.304	69.340	6.554	204.766	233.247	233.247	165.811	318.924	69.340	30.361	807.683	380.552
13.141	13.141	8.671	15.447	20.338	4.728	62.325	58.560	58.560	45.813	75.709	20.338	18.974	219.394	107.763
3.765	3.765	2.106	3.566	5.700	467	15.594	15.620	15.620	10.538	16.797	5.700	2.101	50.756	23.493
10.138	10.138	7.123	14.744	15.978	567	48.550	49.557	49.557	40.117	80.266	15.978	2.988	188.906	93.970
17.477	17.477	8.974	23.426	27.179	777	77.833	109.125	109.125	58.995	145.659	27.179	6.246	347.204	154.618
92	92	81	131	145	15	464	385	385	348	493	145	52	1.423	708
30.196	30.196	20.683	37.403	44.966	3.394	136.642	121.941	121.941	101.703	180.140	44.966	12.702	461.452	220.077
1.188	1.188	893	1.715	1.830	333	5.959	5.319	5.319	4.477	8.388	1.830	1.456	21.470	10.123
25.351	25.351	16.990	30.008	37.729	2.962	113.040	100.027	100.027	82.689	143.745	37.729	10.784	374.974	177.863
3.650	3.650	2.794	5.665	5.394	94	17.597	16.577	16.577	14.520	27.973	5.394	455	64.919	32.049
7	7	6	15	13	5	46	18	18	17	34	13	7	89	42
200.642	200.642	117.338	239.884	308.822	22.607	889.293	881.339	881.339	670.889	1.322.544	308.822	93.670	3.277.264	1.571.907
6.135	6.135	3.416	6.481	9.452	2.796	28.280	26.695	26.695	18.037	29.628	9.452	12.225	96.037	41.714
124.450	124.450	61.958	113.741	194.388	16.781	511.318	474.212	474.212	332.277	588.729	194.388	66.459	1.656.065	775.253
2.490	2.490	1.626	3.084	3.977	902	12.079	10.255	10.255	7.744	14.638	3.977	2.938	39.552	18.289
67.418	67.418	50.196	116.308	100.743	2.080	336.725	369.621	369.621	312.358	688.317	100.743	11.914	1.482.953	735.500
149	149	142	270	262	68	891	556	556	473	1.232	262	184	2.657	1.151
505.664	505.664	173.100	661.075	1.024.159	35.097	2.399.095	2.505.067	2.505.067	899.953	2.824.124	1.024.159	167.086	7.420.389	3.157.216
179.782	179.782	1.861	228.615	322.984	13.442	746.684	923.769	923.769	10.273	1.105.475	322.984	65.090	2.427.501	764.581
14.556	14.556	5.457	11.978	25.273	4.693	61.957	73.266	73.266	29.911	47.750	25.273	21.849	198.049	78.230
176.579	176.579	98.603	230.297	331.215	11.049	847.743	928.925	928.925	543.223	1.002.812	331.215	55.302	2.801.477	1.355.771
134.747	134.747	67.179	190.185	344.687	5.913	742.711	579.107	579.107	316.546	668.087	344.687	24.846	1.933.272	958.634
<b>2.651.592</b>	<b>2.651.</b>													

TAV. 14 — Famiglie e componenti, per condizione professionale

PROVINCIE E REGIONI	FAMIGLIE CON IL CAPO FAMIGLIA									
	AGRICOLTURA, CACCIA E PESCA									
	Conduttori non coltivatori		Dirigenti e impiegati		Conduttori coltivatori		Lavoratori dipendenti		Coadiuvanti	
	famiglie	componenti	famiglie	componenti	famiglie	componenti	famiglie	componenti	famiglie	componenti
Alessandria . . . . .	1.656	4.324	165	557	40.490	154.427	6.999	24.481	260	876
Asti . . . . .	778	1.811	14	44	31.732	122.366	1.343	3.834	116	407
Cuneo . . . . .	1.179	3.070	70	238	63.183	279.414	5.216	15.879	183	673
Novara . . . . .	453	1.554	94	323	17.214	62.846	7.789	26.607	132	405
Torino . . . . .	597	1.693	82	282	52.143	195.510	4.627	13.869	211	645
Vercelli . . . . .	498	1.728	115	367	16.065	55.788	11.672	34.458	152	477
<b>Piemonte . . . . .</b>	<b>5.161</b>	<b>14.180</b>	<b>540</b>	<b>1.811</b>	<b>220.827</b>	<b>870.351</b>	<b>37.646</b>	<b>119.128</b>	<b>1.054</b>	<b>3.483</b>
<b>Valle d'Aosta . . . . .</b>	<b>40</b>	<b>85</b>	<b>2</b>	<b>5</b>	<b>7.158</b>	<b>25.299</b>	<b>683</b>	<b>1.601</b>	<b>20</b>	<b>59</b>
Bergamo . . . . .	445	1.700	173	811	24.755	144.275	4.452	20.288	144	600
Brescia . . . . .	1.367	5.949	206	908	30.925	171.253	22.047	104.703	437	2.034
Como . . . . .	82	239	66	256	19.256	90.150	1.585	5.737	56	220
Cremona . . . . .	1.473	6.539	328	1.503	11.139	53.912	22.614	99.960	276	1.167
Mantova . . . . .	1.074	4.474	170	684	22.556	127.967	18.434	79.198	254	1.067
Milano . . . . .	1.475	7.083	787	3.347	26.996	126.010	22.962	100.262	405	1.569
Pavia . . . . .	1.774	6.657	502	1.797	23.661	94.718	25.535	92.767	272	907
Sondrio . . . . .	65	247	9	51	9.928	43.909	1.292	5.379	17	56
Varese . . . . .	35	139	47	171	8.397	35.067	1.242	4.752	24	86
<b>Lombardia . . . . .</b>	<b>7.790</b>	<b>33.077</b>	<b>2.288</b>	<b>9.528</b>	<b>177.613</b>	<b>887.261</b>	<b>120.163</b>	<b>513.046</b>	<b>1.885</b>	<b>7.706</b>
Bolzano . . . . .	284	1.308	112	511	18.732	115.720	5.187	19.647	127	486
Trento . . . . .	387	1.325	91	402	28.058	128.134	2.778	10.455	121	483
<b>Trentino-Alto Adige . . . . .</b>	<b>671</b>	<b>2.633</b>	<b>203</b>	<b>913</b>	<b>46.790</b>	<b>243.854</b>	<b>7.965</b>	<b>30.102</b>	<b>248</b>	<b>969</b>
Belluno . . . . .	176	534	19	76	11.605	53.981	2.287	9.312	12	50
Padova . . . . .	725	3.487	263	1.271	35.576	237.014	10.993	57.989	114	668
Rovigo . . . . .	706	3.481	241	1.212	10.633	67.752	17.611	91.687	118	567
Treviso . . . . .	873	3.132	338	1.464	36.470	262.965	3.318	14.342	90	498
Venezia . . . . .	560	2.516	492	2.248	21.888	171.673	9.488	50.635	134	743
Verona . . . . .	1.055	4.356	280	1.296	31.888	187.935	12.079	55.917	260	1.178
Vicenza . . . . .	511	2.189	81	419	29.097	176.644	5.122	24.647	103	546
<b>Veneto . . . . .</b>	<b>4.606</b>	<b>19.695</b>	<b>1.714</b>	<b>7.986</b>	<b>177.157</b>	<b>1.157.964</b>	<b>60.898</b>	<b>304.529</b>	<b>831</b>	<b>4.250</b>
Gorizia . . . . .	54	187	87	354	3.303	17.965	754	3.245	24	129
Udine . . . . .	1.092	3.672	390	1.617	40.247	235.961	6.591	28.770	84	432
<b>Friuli-Venezia Giulia . . . . .</b>	<b>1.146</b>	<b>3.859</b>	<b>477</b>	<b>1.971</b>	<b>43.550</b>	<b>253.926</b>	<b>7.345</b>	<b>32.015</b>	<b>108</b>	<b>561</b>
<b>Trieste (Territorio di) . . . . .</b>	<b>52</b>	<b>212</b>	<b>32</b>	<b>101</b>	<b>1.375</b>	<b>5.697</b>	<b>309</b>	<b>898</b>	<b>19</b>	<b>58</b>
Genova . . . . .	301	1.000	82	275	16.274	64.052	1.491	4.375	84	293
Imperia . . . . .	115	310	15	46	13.776	43.793	4.275	12.616	72	229
La Spezia . . . . .	168	525	28	98	7.095	30.844	626	2.085	21	83
Savona . . . . .	193	579	34	112	11.869	46.183	1.801	5.580	68	228
<b>Liguria . . . . .</b>	<b>777</b>	<b>2.414</b>	<b>159</b>	<b>531</b>	<b>49.014</b>	<b>184.872</b>	<b>8.193</b>	<b>24.656</b>	<b>245</b>	<b>833</b>
Bologna . . . . .	1.696	6.152	631	2.431	26.031	159.813	19.620	71.834	63	311
Ferrara . . . . .	922	3.907	758	3.206	10.345	63.113	32.940	149.987	143	647
Forlì . . . . .	1.041	3.807	329	1.379	28.105	173.555	12.450	47.579	36	206
Modena . . . . .	1.512	5.314	308	1.248	28.479	172.669	14.867	59.179	87	395
Parma . . . . .	1.685	5.363	101	354	23.699	117.428	9.782	39.085	157	571
Piacenza . . . . .	896	3.180	89	329	17.403	85.295	9.028	37.288	129	474
Ravenna . . . . .	722	2.665	399	1.484	15.018	92.638	16.024	57.891	31	110
Reggio nell'Emilia . . . . .	953	3.440	169	658	23.743	138.936	9.207	35.762	29	146
<b>Emilia-Romagna . . . . .</b>	<b>9.427</b>	<b>33.828</b>	<b>2.784</b>	<b>11.089</b>	<b>172.823</b>	<b>1.003.447</b>	<b>123.918</b>	<b>498.605</b>	<b>675</b>	<b>2.860</b>
Arezzo . . . . .	955	3.408	350	1.205	22.205	144.387	5.694	22.624	43	262
Firenze . . . . .	1.209	4.831	1.024	3.337	29.881	188.162	7.824	29.443	56	246
Grosseto . . . . .	530	1.834	373	1.267	11.758	60.427	8.847	32.315	54	214
Livorno . . . . .	272	936	178	617	6.269	33.876	2.214	8.211	41	131
Lucca . . . . .	811	2.546	172	661	18.150	83.591	2.973	11.541	48	227
Massa-Carrara . . . . .	160	502	23	81	7.896	35.139	935	3.568	13	48
Pisa . . . . .	696	2.406	444	1.451	19.340	104.958	5.572	20.490	21	79
Pistoia . . . . .	336	1.158	142	484	12.668	62.389	2.625	9.967	13	41
Siena . . . . .	826	2.957	579	1.876	17.121	117.665	7.178	25.802	27	142
<b>Toscana . . . . .</b>	<b>5.795</b>	<b>20.578</b>	<b>3.285</b>	<b>10.979</b>	<b>145.288</b>	<b>830.634</b>	<b>43.862</b>	<b>163.961</b>	<b>316</b>	<b>1.390</b>



## o non professionale del capo famiglia e per provincia

## IN CONDIZIONE PROFESSIONALE

INDUSTRIE													
Totale		Imprenditori		Dirigenti e impiegati		Lavoratori in proprio		Lavoratori dipendenti		Coadiuvanti		Totale	
famiglie	componenti	famiglie	componenti	famiglie	componenti	famiglie	componenti	famiglie	componenti	famiglie	componenti	Famiglie	Componenti
49.570	184.665	925	3.415	2.226	7.089	6.199	19.941	25.055	81.879	60	195	34.465	112.519
33.983	128.462	270	1.086	537	1.645	2.866	9.320	6.733	21.507	15	56	10.421	33.614
69.831	299.274	547	2.238	1.210	3.990	7.091	24.843	19.787	68.043	62	211	28.697	99.330
25.682	91.735	937	3.686	4.001	13.099	5.640	18.934	39.449	133.655	59	205	50.086	169.579
57.660	211.999	3.858	14.014	23.999	75.205	21.566	67.249	160.421	492.714	288	974	210.132	650.156
28.502	92.818	1.109	4.394	4.095	13.574	5.452	17.329	37.609	118.568	85	287	48.350	154.132
<b>265.228</b>	<b>1.008.953</b>	<b>7.646</b>	<b>28.833</b>	<b>36.068</b>	<b>114.602</b>	<b>48.814</b>	<b>157.621</b>	<b>289.054</b>	<b>916.366</b>	<b>569</b>	<b>1.908</b>	<b>382.151</b>	<b>1.219.830</b>
<b>7.908</b>	<b>27.049</b>	<b>96</b>	<b>389</b>	<b>926</b>	<b>3.055</b>	<b>699</b>	<b>2.283</b>	<b>10.321</b>	<b>37.797</b>	<b>1</b>	<b>3</b>	<b>12.048</b>	<b>43.527</b>
29.969	167.674	907	4.321	4.670	17.895	5.517	23.478	56.197	243.297	69	277	67.360	289.268
54.982	284.847	1.190	5.558	4.390	16.283	8.399	34.520	55.360	232.758	58	214	69.397	289.313
21.045	96.652	1.735	7.662	4.555	16.163	7.938	31.297	48.592	181.248	117	415	62.937	236.785
35.830	163.081	478	2.040	1.340	4.508	4.836	18.333	15.676	58.245	27	103	22.357	83.229
42.488	213.390	488	2.166	865	3.161	5.874	23.416	12.528	49.738	41	158	19.796	78.639
52.625	238.271	8.989	37.393	51.451	168.148	38.829	136.476	232.642	804.068	463	1.663	332.374	1.147.748
51.744	196.846	1.179	4.465	2.390	7.680	7.305	24.205	27.555	89.304	90	287	38.519	125.941
11.311	49.642	149	754	468	1.822	1.205	4.962	9.809	45.419	4	14	11.635	52.971
9.745	40.215	2.087	8.648	5.786	20.166	5.629	20.111	57.169	200.828	106	365	70.777	250.118
<b>309.739</b>	<b>1.450.618</b>	<b>17.202</b>	<b>73.007</b>	<b>75.915</b>	<b>255.806</b>	<b>85.532</b>	<b>316.798</b>	<b>515.528</b>	<b>1.904.905</b>	<b>975</b>	<b>3.496</b>	<b>695.152</b>	<b>2.554.012</b>
24.442	137.672	301	1.473	1.493	5.263	4.426	17.875	13.406	51.309	28	112	19.654	76.032
31.435	140.799	530	2.475	1.145	4.186	4.380	18.008	18.735	78.472	32	125	24.822	103.266
<b>55.877</b>	<b>278.471</b>	<b>831</b>	<b>3.948</b>	<b>2.638</b>	<b>9.449</b>	<b>8.806</b>	<b>35.883</b>	<b>32.141</b>	<b>129.781</b>	<b>60</b>	<b>237</b>	<b>44.476</b>	<b>179.298</b>
14.099	63.953	325	1.519	692	2.692	2.564	10.580	16.839	69.304	13	58	20.433	84.153
47.671	300.429	775	3.904	2.246	8.845	6.585	30.972	22.327	108.234	39	200	31.972	152.155
29.309	164.639	209	991	662	2.700	3.665	16.648	13.167	62.912	14	54	17.717	83.305
41.089	232.401	590	2.906	1.371	5.220	5.075	23.370	22.831	101.698	26	113	29.893	133.307
32.562	227.815	695	3.283	3.596	13.349	5.198	22.286	36.250	164.788	44	173	45.783	203.879
45.562	250.682	742	3.584	1.831	6.798	6.713	28.217	24.372	105.138	71	282	33.729	144.019
34.914	204.445	803	4.130	2.655	10.855	5.600	25.507	33.502	148.222	61	266	42.621	188.980
<b>245.206</b>	<b>1.494.424</b>	<b>4.139</b>	<b>20.317</b>	<b>13.053</b>	<b>50.459</b>	<b>35.400</b>	<b>157.580</b>	<b>169.288</b>	<b>760.296</b>	<b>268</b>	<b>1.146</b>	<b>222.148</b>	<b>989.798</b>
4.222	21.880	162	654	1.362	4.820	1.227	4.408	11.220	43.185	11	45	13.982	53.112
48.404	270.452	796	3.743	2.135	8.204	6.909	29.361	44.437	187.952	45	181	54.322	229.431
<b>52.626</b>	<b>292.332</b>	<b>958</b>	<b>4.397</b>	<b>3.497</b>	<b>13.024</b>	<b>8.136</b>	<b>33.759</b>	<b>55.657</b>	<b>231.137</b>	<b>56</b>	<b>226</b>	<b>68.304</b>	<b>282.548</b>
<b>1.787</b>	<b>6.966</b>	<b>602</b>	<b>2.211</b>	<b>3.369</b>	<b>10.544</b>	<b>2.602</b>	<b>8.023</b>	<b>19.490</b>	<b>64.283</b>	<b>25</b>	<b>66</b>	<b>26.088</b>	<b>85.127</b>
18.232	69.995	1.555	6.323	13.640	45.740	8.782	29.506	70.838	237.695	149	497	94.964	319.761
18.253	56.994	278	1.013	502	1.636	2.392	7.731	6.557	22.122	18	68	9.747	32.570
7.938	33.635	375	1.494	1.465	5.111	1.654	5.845	15.545	56.933	17	49	19.056	69.432
13.965	52.682	365	1.354	1.997	6.677	2.455	8.242	18.775	65.269	31	112	23.623	81.654
<b>58.388</b>	<b>213.306</b>	<b>2.573</b>	<b>10.184</b>	<b>17.604</b>	<b>59.164</b>	<b>15.283</b>	<b>51.324</b>	<b>111.715</b>	<b>382.019</b>	<b>215</b>	<b>726</b>	<b>147.390</b>	<b>503.417</b>
48.041	240.541	1.148	4.704	4.376	15.048	9.776	34.263	38.002	134.407	72	266	53.374	188.688
45.108	220.860	365	1.547	1.492	5.377	3.960	15.089	16.376	63.391	24	98	22.217	85.502
41.961	226.526	344	1.532	898	3.216	5.647	22.020	19.043	74.472	31	129	25.963	101.369
45.253	238.805	431	1.946	1.289	4.432	6.026	23.002	20.169	75.861	30	133	27.945	105.374
35.424	162.801	449	1.926	1.230	4.314	4.973	18.688	15.082	56.128	36	121	21.770	81.177
27.545	126.566	345	1.478	908	3.247	3.283	12.834	10.695	41.205	23	83	15.254	58.847
32.194	154.788	203	817	709	2.382	4.485	15.592	8.947	31.036	11	43	14.355	49.870
34.101	178.942	323	1.484	1.360	4.906	4.800	18.839	16.456	62.686	14	61	22.953	88.036
<b>309.627</b>	<b>1.549.829</b>	<b>3.608</b>	<b>15.434</b>	<b>12.262</b>	<b>42.922</b>	<b>42.950</b>	<b>160.387</b>	<b>144.770</b>	<b>539.186</b>	<b>241</b>	<b>934</b>	<b>203.831</b>	<b>758.863</b>
29.247	171.886	284	1.276	635	2.327	3.503	13.903	13.588	52.509	6	29	18.016	70.044
39.994	226.019	2.023	8.816	5.847	20.757	13.493	50.740	51.272	186.152	211	883	72.846	267.348
21.562	96.057	127	563	498	1.732	2.227	8.154	11.824	44.821	14	54	14.690	55.324
8.974	43.771	349	1.483	2.308	8.441	2.167	7.976	25.272	95.047	41	157	30.137	113.104
22.154	98.566	642	2.788	1.074	4.081	4.114	16.511	23.191	93.715	31	145	29.052	117.240
9.027	39.338	336	1.424	898	3.334	1.527	6.015	18.501	76.212	9	32	21.271	87.017
26.073	129.424	643	2.713	1.407	5.027	4.326	16.737	19.216	71.557	26	121	25.618	96.155
15.784	74.039	419	1.763	681	2.453	2.980	11.441	12.360	46.193	18	77	16.468	61.927
25.731	148.442	280	1.136	498	1.738	3.186	11.778	9.509	35.116	18	70	13.491	49.847
<b>198.546</b>	<b>1.027.542</b>	<b>5.103</b>	<b>21.962</b>	<b>13.846</b>	<b>49.890</b>	<b>37.523</b>	<b>143.255</b>	<b>184.733</b>	<b>701.322</b>	<b>374</b>	<b>1.577</b>	<b>241.579</b>	<b>918.006</b>

## Segue Tav. 14 — Famiglie e componenti, per condizione

PROVINCIE E REGIONI	Segue FAMIGLIE CON IL CAPO FAMIGLIA											
	ALTRE ATTIVITÀ											
	Imprenditori e liberi professionisti		Dirigenti e impiegati		Lavoratori in proprio		Lavoratori dipendenti		Coadiuvanti		Totale	
	famiglie	componenti	famiglie	componenti	famiglie	componenti	famiglie	componenti	famiglie	componenti	famiglie	componenti
Alessandria . . . . .	2.128	7.433	7.404	22.248	8.602	28.836	11.026	35.019	367	1.152	29.527	94.688
Asti . . . . .	980	3.391	2.783	8.118	3.607	12.032	3.056	9.457	123	421	10.549	33.419
Cuneo . . . . .	2.113	7.927	6.707	19.763	10.718	37.675	7.275	23.148	258	962	27.071	89.475
Novara . . . . .	1.696	5.841	6.163	18.612	7.740	26.178	8.926	27.868	335	1.189	24.860	79.688
Torino . . . . .	8.660	27.913	28.461	84.111	29.732	94.866	35.681	103.612	1.504	4.978	104.038	315.480
Vercelli . . . . .	1.736	6.068	5.062	14.882	7.516	24.636	6.089	18.380	297	1.003	20.700	64.969
<b>Piemonte . . . . .</b>	<b>17.313</b>	<b>58.573</b>	<b>56.580</b>	<b>167.734</b>	<b>67.915</b>	<b>224.223</b>	<b>72.053</b>	<b>217.484</b>	<b>2.884</b>	<b>9.705</b>	<b>216.745</b>	<b>677.719</b>
<b>Valle d'Aosta . . . . .</b>	<b>278</b>	<b>1.015</b>	<b>1.208</b>	<b>3.398</b>	<b>1.199</b>	<b>4.105</b>	<b>1.095</b>	<b>3.342</b>	<b>35</b>	<b>114</b>	<b>3.815</b>	<b>11.974</b>
Bergamo . . . . .	1.898	8.121	7.132	24.025	9.099	39.356	8.478	33.647	251	989	26.858	106.138
Brescia . . . . .	3.075	12.646	9.178	31.010	12.368	48.956	10.898	41.851	367	1.445	35.886	135.908
Como . . . . .	2.171	8.512	7.017	22.487	8.740	34.196	10.446	37.637	293	1.043	28.667	103.875
Cremona . . . . .	1.658	6.231	5.096	16.382	6.556	24.446	6.811	23.812	192	723	20.313	71.594
Mantova . . . . .	2.318	9.330	4.815	16.421	7.134	28.053	6.022	22.633	217	814	20.506	77.251
Milano . . . . .	23.516	82.953	55.726	176.016	45.847	165.854	73.289	236.058	1.515	5.436	199.893	666.317
Pavia . . . . .	2.546	8.901	6.450	19.813	10.301	35.090	9.739	31.127	332	1.123	29.368	96.054
Sondrio . . . . .	382	1.583	1.850	6.191	1.680	7.024	2.187	8.597	46	178	6.145	23.573
Varese . . . . .	1.972	7.480	6.240	20.194	7.416	26.665	8.425	28.862	339	1.272	24.392	84.473
<b>Lombardia . . . . .</b>	<b>39.536</b>	<b>145.757</b>	<b>103.504</b>	<b>332.539</b>	<b>109.141</b>	<b>409.640</b>	<b>136.295</b>	<b>464.224</b>	<b>3.552</b>	<b>13.023</b>	<b>392.028</b>	<b>1.365.183</b>
Bolzano . . . . .	2.027	8.125	7.253	22.994	4.113	17.533	8.625	29.307	132	524	22.150	78.483
Trento . . . . .	1.245	5.088	6.391	21.889	5.125	20.712	6.580	25.025	99	348	19.440	73.062
<b>Trentino-Alto Adige . . . . .</b>	<b>3.272</b>	<b>13.213</b>	<b>13.644</b>	<b>44.883</b>	<b>9.238</b>	<b>38.245</b>	<b>15.205</b>	<b>54.332</b>	<b>231</b>	<b>872</b>	<b>41.590</b>	<b>151.545</b>
Belluno . . . . .	692	2.927	2.776	9.858	3.199	13.369	3.670	13.925	61	236	10.398	40.315
Padova . . . . .	3.289	15.604	8.721	32.858	9.842	45.909	10.810	46.825	167	733	32.829	141.929
Rovigo . . . . .	1.120	5.196	3.032	11.533	5.008	23.121	4.240	18.913	136	601	13.536	59.364
Treviso . . . . .	1.727	8.119	6.195	22.511	7.093	31.678	7.743	32.307	138	574	22.896	95.189
Venezia . . . . .	2.719	11.299	13.338	46.639	10.236	44.365	21.297	85.681	355	1.389	47.945	189.373
Verona . . . . .	2.607	10.996	8.859	31.750	9.782	41.019	13.417	52.197	267	1.055	34.932	137.017
Vicenza . . . . .	1.989	9.316	6.060	22.927	7.611	33.495	7.281	30.017	181	752	23.122	96.507
<b>Veneto . . . . .</b>	<b>14.143</b>	<b>63.457</b>	<b>48.981</b>	<b>178.076</b>	<b>52.771</b>	<b>232.956</b>	<b>68.458</b>	<b>279.865</b>	<b>1.305</b>	<b>5.340</b>	<b>185.658</b>	<b>759.694</b>
Gorizia . . . . .	426	1.513	2.785	9.133	2.320	8.383	3.794	13.499	86	300	9.411	32.828
Udine . . . . .	2.113	8.761	11.485	39.587	8.624	35.831	12.633	49.438	189	744	35.044	134.361
<b>Friuli-Venezia Giulia . . . . .</b>	<b>2.539</b>	<b>10.274</b>	<b>14.270</b>	<b>48.720</b>	<b>10.944</b>	<b>44.214</b>	<b>16.427</b>	<b>62.937</b>	<b>275</b>	<b>1.044</b>	<b>44.455</b>	<b>167.189</b>
<b>Trieste (Territorio di) . . . . .</b>	<b>2.527</b>	<b>8.230</b>	<b>13.868</b>	<b>42.726</b>	<b>5.225</b>	<b>17.646</b>	<b>25.335</b>	<b>79.246</b>	<b>210</b>	<b>756</b>	<b>47.165</b>	<b>148.604</b>
Genova . . . . .	6.926	24.200	27.746	89.173	16.377	55.129	46.139	149.916	963	3.369	98.151	321.787
Imperia . . . . .	1.096	3.618	4.037	12.455	3.876	12.581	5.854	18.432	172	597	15.035	47.683
La Spezia . . . . .	748	2.680	6.132	20.415	3.324	11.617	15.242	53.768	159	587	25.605	89.067
Savona . . . . .	1.072	3.629	4.182	13.177	4.859	16.172	6.610	21.800	287	1.005	17.010	55.783
<b>Liguria . . . . .</b>	<b>9.842</b>	<b>34.127</b>	<b>42.097</b>	<b>135.220</b>	<b>28.436</b>	<b>95.499</b>	<b>73.845</b>	<b>243.916</b>	<b>1.581</b>	<b>5.558</b>	<b>155.801</b>	<b>514.320</b>
Bologna . . . . .	4.040	15.019	17.347	58.333	12.344	44.698	26.252	88.464	463	1.682	60.446	208.196
Ferrara . . . . .	1.222	4.630	5.049	17.215	6.076	23.641	6.814	24.917	173	625	19.334	71.028
Forlì . . . . .	1.686	6.554	6.778	23.305	7.636	29.370	9.093	33.608	294	1.179	25.487	94.016
Modena . . . . .	1.898	7.376	6.104	20.373	7.435	28.473	7.918	27.896	250	960	23.605	85.078
Parma . . . . .	1.751	6.545	6.217	20.217	6.615	24.428	8.730	31.052	289	1.045	23.602	83.287
Piacenza . . . . .	1.198	4.689	4.080	13.135	4.454	17.143	7.127	25.412	135	498	16.994	60.877
Ravenna . . . . .	1.264	4.727	4.324	14.163	4.841	17.099	4.946	16.579	199	737	15.574	53.305
Reggio nell'Emilia . . . . .	1.731	6.877	4.666	15.939	5.822	22.150	5.696	20.393	90	370	18.005	65.729
<b>Emilia-Romagna . . . . .</b>	<b>14.790</b>	<b>56.417</b>	<b>54.565</b>	<b>182.680</b>	<b>55.223</b>	<b>207.002</b>	<b>76.576</b>	<b>268.321</b>	<b>1.893</b>	<b>7.096</b>	<b>203.047</b>	<b>721.516</b>
Arezzo . . . . .	836	3.444	4.155	14.073	3.850	14.915	4.651	17.238	99	398	13.591	50.068
Firenze . . . . .	6.151	23.639	20.495	69.265	16.838	64.487	27.348	95.185	665	2.506	71.497	255.082
Grosseto . . . . .	492	1.847	2.835	9.541	2.862	10.649	3.965	14.637	93	348	10.247	37.022
Livorno . . . . .	1.102	4.310	5.819	20.357	4.467	16.692	10.450	38.772	244	928	22.082	81.059
Lucca . . . . .	1.331	5.263	5.432	19.582	5.938	23.590	6.916	26.737	222	916	19.839	76.088
Massa-Carrara . . . . .	499	1.918	2.924	10.173	3.037	11.485	4.366	16.922	122	464	10.948	40.962
Pisa . . . . .	1.040	4.036	5.517	19.110	5.390	20.662	6.898	24.542	179	684	19.024	69.034
Pistoia . . . . .	961	3.850	3.134	10.606	4.155	15.916	4.059	14.425	106	416	12.415	45.213
Siena . . . . .	777	3.071	4.283	14.231	3.551	13.178	4.726	16.101	111	428	13.448	47.009
<b>Toscana . . . . .</b>	<b>13.189</b>	<b>51.378</b>	<b>54.594</b>	<b>186.938</b>	<b>50.088</b>	<b>191.574</b>	<b>73.379</b>	<b>264.559</b>	<b>1.841</b>	<b>7.088</b>	<b>193.091</b>	<b>701.537</b>

## professionale o non professionale del capo famiglia e per provincia

IN CONDIZIONE PROFESSIONALE												FAMIGLIE CON IL CAPO FAMIGLIA IN CONDIZIONE NON PROFESSIONALE		TOTALE	
T O T A L E												famiglie	componenti	Famiglie	Componenti
Conduttori non coltivatori e altri imprenditori		Dirigenti e impiegati		Conduttori coltivatori e altri lavoratori in proprio		Lavoratori dipendenti		Coadiuvanti		Totale					
famiglie	componenti	famiglie	componenti	famiglie	componenti	famiglie	componenti	famiglie	componenti	famiglie	componenti				
4.709	15.172	9.795	29.894	55.291	203.204	43.080	141.379	687	2.223	113.562	391.872	32.989	77.977	146.551	469.849
2.028	6.288	3.334	9.807	38.205	143.718	11.132	34.798	254	834	54.953	195.495	11.769	25.786	66.722	221.281
3.839	13.235	7.987	23.991	80.992	341.937	32.278	107.070	503	1.846	125.599	488.079	31.906	80.347	157.505	568.426
3.086	11.081	10.258	32.034	30.594	107.958	56.164	188.130	526	1.799	100.628	341.002	32.440	75.580	133.068	416.582
13.115	43.620	52.542	159.598	103.441	357.625	200.729	610.195	2.003	6.597	371.830	1.177.635	97.177	221.998	469.007	1.399.633
3.343	12.190	9.272	28.823	29.033	97.753	55.370	171.406	534	1.747	97.552	311.919	28.336	61.283	125.888	373.202
<b>30.120</b>	<b>101.586</b>	<b>93.183</b>	<b>284.147</b>	<b>337.553</b>	<b>1.252.195</b>	<b>398.753</b>	<b>1.252.978</b>	<b>4.507</b>	<b>15.096</b>	<b>864.124</b>	<b>2.906.002</b>	<b>234.617</b>	<b>542.971</b>	<b>1.098.741</b>	<b>3.448.973</b>
<b>414</b>	<b>1.489</b>	<b>2.136</b>	<b>6.458</b>	<b>9.056</b>	<b>31.637</b>	<b>12.104</b>	<b>42.740</b>	<b>56</b>	<b>176</b>	<b>23.766</b>	<b>82.550</b>	<b>4.190</b>	<b>10.270</b>	<b>27.956</b>	<b>92.820</b>
3.250	14.142	11.975	42.731	39.371	207.109	69.127	297.232	464	1.866	124.187	563.080	37.013	122.908	161.200	685.988
5.632	24.153	13.774	48.181	51.692	254.729	88.305	379.312	862	3.693	160.265	710.068	42.926	136.655	203.191	846.723
3.988	16.463	11.633	38.906	35.934	155.643	60.623	224.622	466	1.678	112.649	437.312	38.336	115.711	150.985	553.023
3.609	14.810	6.764	22.393	22.531	96.691	45.101	182.017	495	1.993	78.500	317.904	20.418	57.012	98.918	374.916
3.880	15.970	5.850	20.266	35.564	179.436	36.984	151.569	512	2.039	82.790	369.280	16.537	50.811	99.327	420.091
33.980	127.429	107.964	347.511	111.672	428.340	328.893	1.140.388	2.383	8.668	584.892	2.052.336	148.934	414.117	733.826	2.466.453
5.499	20.023	9.342	29.290	41.267	154.013	62.829	213.198	694	2.317	119.631	418.841	34.140	82.552	153.771	501.393
4.096	2.584	2.327	8.064	12.813	55.895	13.288	59.395	67	248	29.091	126.186	7.972	24.529	37.063	150.715
4.094	16.267	12.073	40.531	21.442	81.843	66.836	234.442	469	1.723	104.914	374.806	35.067	95.233	139.981	470.039
<b>64.528</b>	<b>251.841</b>	<b>131.707</b>	<b>597.873</b>	<b>372.236</b>	<b>1.613.699</b>	<b>771.936</b>	<b>2.832.175</b>	<b>6.412</b>	<b>24.225</b>	<b>1.396.919</b>	<b>5.369.813</b>	<b>381.343</b>	<b>1.099.528</b>	<b>1.778.282</b>	<b>6.469.341</b>
2.612	10.906	8.858	28.768	27.271	151.128	27.218	100.263	287	1.122	66.246	292.187	11.837	34.935	78.083	327.122
2.162	8.888	7.627	26.477	37.563	166.854	28.093	113.952	252	956	75.697	317.127	23.884	70.206	99.581	387.333
<b>4.774</b>	<b>19.794</b>	<b>16.485</b>	<b>55.245</b>	<b>64.834</b>	<b>317.982</b>	<b>55.311</b>	<b>214.215</b>	<b>539</b>	<b>2.078</b>	<b>141.943</b>	<b>609.314</b>	<b>35.721</b>	<b>105.141</b>	<b>177.664</b>	<b>714.455</b>
1.193	4.980	3.487	12.626	17.358	77.930	22.796	92.541	86	344	44.930	188.421	15.059	46.389	59.989	234.810
4.739	22.995	11.230	42.974	52.003	313.895	44.130	213.048	320	1.601	112.472	594.513	26.831	111.576	139.303	706.089
2.035	9.668	3.935	15.445	19.306	107.521	35.018	173.512	268	1.222	60.562	307.368	11.718	47.446	72.280	354.814
3.190	14.157	7.904	29.195	48.638	318.013	33.892	148.347	254	1.185	93.878	510.897	24.424	93.776	118.302	604.673
3.974	17.098	17.426	62.236	37.322	238.324	67.035	301.104	533	2.305	126.290	621.067	31.642	108.905	157.932	729.972
4.404	18.936	10.970	39.844	48.383	257.171	49.868	213.252	598	2.515	114.223	531.718	29.899	104.447	144.122	636.165
3.303	15.635	8.796	34.201	42.308	235.646	45.905	202.886	345	1.564	100.657	489.932	29.488	109.422	130.145	599.354
<b>22.888</b>	<b>103.469</b>	<b>63.748</b>	<b>236.521</b>	<b>265.328</b>	<b>1.548.500</b>	<b>298.644</b>	<b>1.344.690</b>	<b>2.404</b>	<b>10.736</b>	<b>653.012</b>	<b>3.243.916</b>	<b>169.061</b>	<b>621.961</b>	<b>822.073</b>	<b>3.865.877</b>
642	2.354	4.234	14.307	6.850	30.756	15.768	59.929	121	474	27.615	107.820	7.392	21.721	35.007	129.541
4.001	16.176	14.010	49.408	55.780	301.143	63.661	266.160	318	1.357	137.770	634.244	44.011	152.685	181.781	786.929
<b>4.643</b>	<b>18.530</b>	<b>18.244</b>	<b>63.715</b>	<b>62.630</b>	<b>331.899</b>	<b>79.429</b>	<b>326.089</b>	<b>439</b>	<b>1.831</b>	<b>165.385</b>	<b>742.064</b>	<b>51.403</b>	<b>174.406</b>	<b>216.788</b>	<b>916.470</b>
<b>3.181</b>	<b>10.653</b>	<b>17.269</b>	<b>53.371</b>	<b>9.202</b>	<b>31.366</b>	<b>45.134</b>	<b>144.427</b>	<b>254</b>	<b>880</b>	<b>75.040</b>	<b>240.697</b>	<b>20.870</b>	<b>52.456</b>	<b>95.910</b>	<b>293.153</b>
8.782	31.523	41.468	135.188	41.433	148.687	118.468	391.986	1.196	4.159	211.347	711.543	72.201	196.437	283.548	907.980
1.489	4.941	4.554	14.137	20.044	64.105	16.686	53.170	262	894	43.035	137.247	11.793	26.526	54.828	163.773
1.291	4.699	7.625	25.624	12.073	48.306	31.413	112.786	197	719	52.599	192.134	14.510	38.968	67.109	231.102
1.630	5.562	6.213	19.966	19.183	70.597	27.186	92.649	386	1.345	54.598	190.119	16.434	43.401	71.032	233.520
<b>13.192</b>	<b>46.725</b>	<b>59.850</b>	<b>194.915</b>	<b>92.733</b>	<b>331.695</b>	<b>193.753</b>	<b>650.591</b>	<b>2.041</b>	<b>7.117</b>	<b>361.579</b>	<b>1.231.043</b>	<b>114.938</b>	<b>305.332</b>	<b>476.517</b>	<b>1.536.375</b>
6.884	25.875	22.354	75.812	48.151	238.774	83.874	294.705	598	2.259	161.861	637.425	40.007	114.461	201.868	751.886
2.509	10.084	7.299	25.798	20.381	101.843	56.130	238.295	340	1.370	86.659	377.390	12.768	39.956	99.427	417.346
3.071	11.893	8.005	27.900	41.388	224.945	40.586	155.659	361	1.514	93.411	421.911	20.282	59.305	113.693	481.216
3.841	14.636	7.701	26.053	41.940	224.144	42.954	162.936	367	1.488	96.803	429.257	19.604	63.638	116.407	492.895
3.885	13.834	7.548	24.885	35.287	160.544	33.594	126.265	482	1.737	80.796	327.265	20.144	59.473	100.940	386.738
2.439	9.347	5.077	16.711	25.140	115.272	26.850	103.905	287	1.055	59.793	246.290	15.227	48.589	75.020	294.879
2.189	8.209	5.432	18.029	24.344	125.329	29.917	105.506	241	890	62.123	257.963	13.107	33.255	75.230	291.218
3.007	11.801	6.195	21.503	34.365	179.985	31.359	118.841	133	577	75.059	332.707	16.246	52.835	91.305	385.542
<b>27.825</b>	<b>105.679</b>	<b>69.611</b>	<b>236.691</b>	<b>270.996</b>	<b>1.370.836</b>	<b>345.264</b>	<b>1.306.112</b>	<b>2.809</b>	<b>10.890</b>	<b>716.505</b>	<b>3.030.208</b>	<b>157.385</b>	<b>471.512</b>	<b>873.890</b>	<b>3.501.720</b>
2.075	8.128	5.140	17.605	29.558	173.205	23.933	92.371	148	689	60.854	291.998	11.638	34.839	72.492	326.837
9.383	37.286	27.366	93.359	60.212	303.389	86.444	310.780	932	3.635	184.337	748.449	51.824	153.573	236.161	902.022
1.149	4.244	3.706	12.540	16.847	79.230	24.636	91.773	161	616	46.499	188.403	8.073	21.744	54.572	210.147
1.723	6.729	8.305	29.415	12.903	58.544	37.936	142.030	326	1.216	61.193	237.934	14.058	38.906	75.251	276.840
2.784	10.597	6.678	24.324	28.202	123.692	33.080	131.993	301	1.288	71.045	291.894	23.096	71.062	94.141	362.956
995	3.844	3.845	13.588	12.460	52.639	23.802	96.702	144	544	41.246	167.317	11.838	35.463	53.084	202.780
2.379	9.155	7.368	25.583	29.056	142.397	31.686	116.589	226	884	70.715	294.613	16.872	49.750	87.587	344.363
1.716	6.771	3.957	13.543	19.803	89.746	19.044	70.585	137	534	44.657	181.179	11.971	36.408	56.628	217.587
1.883	7.164	5.360	17.845	23.858	142.621	21.413	77.019	156	649	52.670	245.298	10.503	28.408	63.173	273.706
<b>24.037</b>	<b>93.918</b>	<b>71.725</b>	<b>247.807</b>	<b>232.899</b>	<b>1.165.463</b>	<b>301.974</b>	<b>1.129.842</b>	<b>2.531</b>	<b>10.055</b>	<b>633.216</b>	<b>2.647.085</b>	<b>159.873</b>	<b>470.153</b>	<b>793.089</b>	<b>3.117.238</b>

## Seque Tav. 14 — Famiglie e componenti, per condizione

PROVINCIE E REGIONI	FAMIGLIE CON IL CAPO FAMIGLIA									
	AGRICOLTURA, CACCIA E PESCA									
	Conduttori non coltivatori		Dirigenti e impiegati		Conduttori coltivatori		Lavoratori dipendenti		Coadiuvanti	
	famiglie	componenti	famiglie	componenti	famiglie	componenti	famiglie	componenti	famiglie	componenti
Perugia . . . . .	1.728	6.600	549	2.152	37.589	257.490	9.261	37.447	35	195
Terni . . . . .	687	2.507	163	551	12.496	73.483	2.583	9.948	23	67
<b>Umbria . . . . .</b>	<b>2.415</b>	<b>9.107</b>	<b>712</b>	<b>2.703</b>	<b>50.085</b>	<b>330.973</b>	<b>11.844</b>	<b>47.395</b>	<b>58</b>	<b>262</b>
Ancona . . . . .	897	3.099	273	1.163	22.509	143.678	2.387	9.283	44	224
Ascoli Piceno . . . . .	1.230	4.795	178	757	25.526	161.497	2.300	9.609	33	191
Macerata . . . . .	878	3.057	237	1.003	24.358	150.811	2.540	9.842	30	160
Pesaro e Urbino . . . . .	1.121	4.053	240	994	23.138	142.989	3.902	14.738	33	146
<b>Marche . . . . .</b>	<b>4.126</b>	<b>15.004</b>	<b>928</b>	<b>3.917</b>	<b>95.531</b>	<b>598.975</b>	<b>11.129</b>	<b>43.472</b>	<b>140</b>	<b>721</b>
Frosinone . . . . .	958	3.228	69	334	40.172	197.447	8.029	33.142	124	532
Latina . . . . .	345	1.349	143	650	16.133	92.216	10.488	47.129	131	554
Rieti . . . . .	512	1.718	82	337	16.237	78.206	5.211	21.708	20	85
Roma . . . . .	1.829	7.890	772	3.006	32.967	152.176	25.377	106.385	238	1.037
Viterbo . . . . .	822	2.985	237	919	22.704	98.859	10.315	39.820	159	526
<b>Lazio . . . . .</b>	<b>4.466</b>	<b>17.170</b>	<b>1.303</b>	<b>5.246</b>	<b>128.213</b>	<b>618.904</b>	<b>59.420</b>	<b>248.184</b>	<b>722</b>	<b>2.734</b>
Campobasso . . . . .	1.120	3.626	42	156	45.303	208.641	8.677	34.648	138	644
Chieti . . . . .	1.460	4.833	61	281	38.158	188.036	4.233	15.877	99	440
L'Aquila . . . . .	509	1.605	84	357	30.101	135.832	8.890	36.267	81	327
Pescara . . . . .	659	2.411	119	476	14.887	83.487	3.025	12.542	42	173
Teramo . . . . .	1.113	4.148	129	519	21.610	133.908	3.885	15.992	21	90
<b>Abruzzi e Molise . . . . .</b>	<b>4.861</b>	<b>16.623</b>	<b>435</b>	<b>1.789</b>	<b>150.059</b>	<b>749.934</b>	<b>28.710</b>	<b>115.326</b>	<b>381</b>	<b>1.674</b>
Avellino . . . . .	963	3.282	49	247	43.748	215.110	14.623	63.098	121	529
Benevento . . . . .	466	1.653	23	114	31.932	159.768	9.847	40.052	97	469
Caserta . . . . .	677	2.559	111	517	33.161	162.012	22.242	97.360	83	344
Napoli . . . . .	745	2.791	110	523	39.279	208.350	21.591	100.700	249	1.146
Salerno . . . . .	1.794	7.194	190	925	52.063	260.104	25.768	115.990	157	678
<b>Campania . . . . .</b>	<b>4.645</b>	<b>17.479</b>	<b>483</b>	<b>2.326</b>	<b>200.183</b>	<b>1.005.344</b>	<b>94.071</b>	<b>417.200</b>	<b>707</b>	<b>3.166</b>
Bari . . . . .	1.738	6.281	177	848	37.349	174.958	61.026	279.775	96	378
Brindisi . . . . .	604	2.326	139	582	13.715	64.555	21.281	92.950	38	147
Foggia . . . . .	1.139	4.388	220	961	30.805	145.388	43.470	199.237	842	3.374
Lecce . . . . .	1.881	7.420	417	2.143	22.468	109.433	40.271	185.959	106	440
Taranto . . . . .	1.017	3.280	144	618	13.631	65.835	18.327	85.452	45	152
<b>Puglia . . . . .</b>	<b>6.379</b>	<b>23.695</b>	<b>1.097</b>	<b>5.152</b>	<b>117.968</b>	<b>560.169</b>	<b>184.375</b>	<b>843.373</b>	<b>1.127</b>	<b>4.491</b>
Matera . . . . .	368	1.549	55	267	12.644	58.547	10.193	43.333	32	100
Potenza . . . . .	845	3.262	92	436	38.087	181.024	19.545	80.687	93	387
<b>Basilicata . . . . .</b>	<b>1.213</b>	<b>4.811</b>	<b>147</b>	<b>703</b>	<b>50.731</b>	<b>239.571</b>	<b>29.738</b>	<b>124.020</b>	<b>125</b>	<b>487</b>
Catanzaro . . . . .	1.600	6.870	292	1.562	35.407	168.875	42.115	183.538	90	366
Cosenza . . . . .	1.452	6.134	274	1.350	35.304	181.702	36.897	164.996	103	441
Reggio di Calabria . . . . .	2.044	8.758	425	2.234	20.845	100.349	41.107	183.789	48	220
<b>Calabria . . . . .</b>	<b>5.096</b>	<b>21.771</b>	<b>991</b>	<b>5.146</b>	<b>91.556</b>	<b>450.926</b>	<b>120.119</b>	<b>532.323</b>	<b>241</b>	<b>1.027</b>
Agrigento . . . . .	1.167	3.919	180	781	23.533	103.734	27.983	124.070	42	133
Caltanissetta . . . . .	798	2.567	173	686	15.699	73.629	13.629	62.002	26	103
Catania . . . . .	2.246	8.348	418	1.643	21.391	88.303	46.946	195.485	80	261
Enna . . . . .	873	3.037	149	678	15.735	71.266	10.155	43.967	24	102
Messina . . . . .	1.946	6.948	322	1.386	24.605	105.797	34.561	145.359	66	259
Palermo . . . . .	2.349	8.645	391	1.658	34.210	151.524	38.660	178.170	99	333
Ragusa . . . . .	844	2.912	115	445	10.354	41.661	15.246	63.023	26	70
Siracusa . . . . .	1.094	3.487	161	625	12.372	49.469	23.193	96.789	66	220
Trapani . . . . .	1.393	4.791	130	547	21.420	88.355	20.960	91.636	29	119
<b>Sicilia . . . . .</b>	<b>12.710</b>	<b>44.654</b>	<b>2.039</b>	<b>8.449</b>	<b>179.319</b>	<b>773.738</b>	<b>231.338</b>	<b>1.000.501</b>	<b>458</b>	<b>1.600</b>
Cagliari . . . . .	1.177	4.783	155	645	22.623	112.564	23.619	106.424	77	325
Nuoro . . . . .	453	1.990	25	87	15.515	77.979	11.589	54.337	28	124
Sassari . . . . .	933	4.084	59	217	18.728	91.164	14.306	65.313	82	336
<b>Sardegna . . . . .</b>	<b>2.563</b>	<b>10.857</b>	<b>239</b>	<b>949</b>	<b>56.866</b>	<b>281.707</b>	<b>49.514</b>	<b>226.074</b>	<b>187</b>	<b>785</b>
<b>ITALIA . . . . .</b>	<b>83.939</b>	<b>311.732</b>	<b>19.858</b>	<b>81.294</b>	<b>2.162.106</b>	<b>11.073.546</b>	<b>1.231.245</b>	<b>5.286.409</b>	<b>9.547</b>	<b>39.116</b>

professionale o non professionale del capo famiglia e per provincia

IN CONDIZIONE PROFESSIONALE

Totale		INDUSTRIE											
		Imprenditori		Dirigenti e impiegati		Lavoratori in proprio		Lavoratori dipendenti		Coadiuvanti		Totale	
famiglie	componenti	famiglie	componenti	famiglie	componenti	famiglie	componenti	famiglie	componenti	famiglie	componenti	Famiglie	Componenti
49.162	303.884	375	1.713	960	3.583	5.787	23.793	20.686	84.042	8	32	27.816	113.163
15.952	86.556	194	845	1.804	6.583	1.973	7.540	15.775	60.581	9	36	19.755	75.585
<b>65.114</b>	<b>390.440</b>	<b>569</b>	<b>2.558</b>	<b>2.764</b>	<b>10.166</b>	<b>7.760</b>	<b>31.333</b>	<b>36.461</b>	<b>144.623</b>	<b>17</b>	<b>68</b>	<b>47.571</b>	<b>188.748</b>
26.110	157.447	611	2.770	1.131	4.147	4.592	18.191	18.128	72.288	21	96	24.483	97.492
29.267	176.849	349	1.634	321	1.257	4.382	18.847	8.517	36.872	16	77	13.585	58.687
28.043	164.873	354	1.641	348	1.317	3.815	15.404	8.716	35.561	20	77	13.253	54.000
28.434	162.920	238	1.046	358	1.287	3.639	14.491	14.736	60.119	12	44	18.983	76.987
<b>111.854</b>	<b>682.089</b>	<b>1.552</b>	<b>7.091</b>	<b>2.158</b>	<b>8.008</b>	<b>16.428</b>	<b>66.933</b>	<b>50.097</b>	<b>204.840</b>	<b>69</b>	<b>294</b>	<b>70.304</b>	<b>287.166</b>
49.352	234.683	247	1.197	446	1.897	3.867	17.435	20.361	92.272	17	79	24.938	112.880
27.240	141.898	219	1.083	354	1.521	2.300	10.172	10.153	47.293	8	34	13.034	60.103
22.062	102.054	70	307	214	861	1.753	7.459	4.612	19.736	3	11	6.652	28.374
61.233	270.494	2.690	12.483	14.778	54.790	18.514	74.492	96.926	395.613	229	959	133.137	538.337
34.237	143.109	225	978	246	906	3.187	12.705	5.811	23.199	30	102	9.499	37.890
<b>194.124</b>	<b>892.238</b>	<b>3.451</b>	<b>16.048</b>	<b>16.038</b>	<b>59.975</b>	<b>29.621</b>	<b>122.263</b>	<b>137.863</b>	<b>578.113</b>	<b>287</b>	<b>1.185</b>	<b>187.260</b>	<b>777.584</b>
55.280	247.715	279	1.334	134	536	5.386	23.735	7.451	33.179	16	63	13.266	58.847
44.011	209.467	325	1.534	318	1.266	4.490	20.238	13.340	59.226	12	58	18.485	82.322
39.665	174.418	334	1.634	452	1.943	3.620	15.387	12.386	54.277	17	75	16.809	73.316
18.732	99.089	291	1.378	500	1.995	2.653	11.802	9.971	45.820	13	49	13.428	61.044
26.758	154.657	141	668	136	558	3.250	14.795	7.373	33.704	10	52	10.910	49.777
<b>184.446</b>	<b>885.346</b>	<b>1.370</b>	<b>6.548</b>	<b>1.540</b>	<b>6.298</b>	<b>19.399</b>	<b>85.957</b>	<b>50.521</b>	<b>226.206</b>	<b>68</b>	<b>297</b>	<b>72.898</b>	<b>325.306</b>
59.504	282.266	348	1.983	155	674	5.872	27.878	10.145	48.710	32	133	16.552	79.378
42.365	202.056	165	884	173	724	3.706	17.211	5.283	25.062	13	53	9.340	43.934
56.274	262.792	422	2.190	441	1.878	6.395	29.942	21.881	104.088	27	128	29.166	138.226
61.974	313.510	1.943	10.209	8.396	36.045	19.235	94.396	95.687	476.229	160	750	125.421	617.629
79.972	384.891	845	4.518	1.103	5.054	8.853	41.109	25.800	119.969	40	163	36.641	170.813
<b>300.089</b>	<b>1.445.515</b>	<b>3.723</b>	<b>19.784</b>	<b>10.268</b>	<b>44.375</b>	<b>44.061</b>	<b>210.536</b>	<b>158.796</b>	<b>774.058</b>	<b>272</b>	<b>1.227</b>	<b>217.120</b>	<b>1.049.980</b>
100.386	462.240	1.073	5.408	2.164	9.345	12.947	61.842	34.055	169.004	44	177	50.283	245.776
35.777	160.560	254	1.252	255	1.104	3.536	15.906	5.947	27.211	10	38	10.002	45.511
76.476	353.348	414	2.093	641	2.816	7.087	33.021	12.931	64.106	12	48	21.085	102.084
65.143	305.395	455	2.469	474	2.173	6.833	32.729	13.453	61.334	33	168	21.248	98.873
33.164	155.337	276	1.353	571	2.385	3.943	18.592	10.113	49.271	14	69	14.917	71.670
<b>310.946</b>	<b>1.436.880</b>	<b>2.472</b>	<b>12.575</b>	<b>4.105</b>	<b>17.823</b>	<b>34.346</b>	<b>162.090</b>	<b>76.499</b>	<b>370.926</b>	<b>113</b>	<b>500</b>	<b>117.535</b>	<b>563.914</b>
23.292	103.796	108	519	131	520	2.393	10.865	4.201	19.805	2	5	6.835	31.714
58.662	265.796	169	862	192	844	6.054	27.335	8.124	37.156	13	49	14.552	66.246
<b>81.954</b>	<b>369.592</b>	<b>277</b>	<b>1.381</b>	<b>323</b>	<b>1.364</b>	<b>8.447</b>	<b>38.200</b>	<b>12.325</b>	<b>56.961</b>	<b>15</b>	<b>54</b>	<b>21.387</b>	<b>97.960</b>
79.504	361.220	384	1.965	629	2.646	8.079	37.163	20.449	98.803	22	107	29.563	140.684
74.030	354.623	378	1.920	414	1.885	7.003	32.470	19.944	94.767	22	89	27.761	131.131
64.469	295.350	453	2.246	392	1.688	6.022	27.779	17.158	81.576	20	86	24.045	113.375
<b>218.003</b>	<b>1.011.193</b>	<b>1.215</b>	<b>6.131</b>	<b>1.435</b>	<b>6.219</b>	<b>21.104</b>	<b>97.412</b>	<b>57.551</b>	<b>275.146</b>	<b>64</b>	<b>282</b>	<b>81.369</b>	<b>385.190</b>
52.905	232.637	317	1.446	317	1.319	5.317	22.581	10.857	52.447	12	53	16.820	77.846
30.325	138.987	156	734	265	1.074	2.630	11.337	9.950	47.697	9	35	13.010	60.877
71.081	294.040	855	3.929	1.122	4.375	10.382	42.731	21.111	94.257	76	270	33.546	145.562
26.936	119.050	128	556	115	481	2.388	10.147	7.984	36.601	3	15	10.618	47.800
61.500	259.749	752	3.366	751	2.946	6.975	29.249	18.473	82.659	33	137	26.984	118.357
75.709	340.330	805	3.674	1.821	7.129	11.872	53.269	28.226	133.841	70	292	42.794	198.205
26.585	108.111	121	558	162	626	3.395	13.400	5.917	25.141	7	22	9.602	39.747
36.891	150.590	225	988	300	1.127	4.516	18.117	7.189	31.580	8	32	12.238	51.844
43.932	185.448	399	1.781	548	2.184	5.299	21.901	11.084	48.593	10	33	17.340	74.492
<b>425.864</b>	<b>1.828.942</b>	<b>3.758</b>	<b>17.032</b>	<b>5.401</b>	<b>21.261</b>	<b>52.774</b>	<b>222.732</b>	<b>120.791</b>	<b>552.816</b>	<b>228</b>	<b>889</b>	<b>182.952</b>	<b>814.730</b>
47.651	224.741	431	2.361	1.930	8.466	5.710	26.483	33.880	164.437	16	63	41.967	201.810
27.610	134.517	103	564	119	475	2.563	12.588	4.141	21.719	6	28	6.932	35.374
34.108	161.114	318	1.668	277	1.140	3.429	15.868	6.255	31.650	18	80	10.297	50.406
<b>109.369</b>	<b>520.372</b>	<b>852</b>	<b>4.593</b>	<b>2.326</b>	<b>10.081</b>	<b>11.702</b>	<b>54.939</b>	<b>44.276</b>	<b>217.806</b>	<b>40</b>	<b>171</b>	<b>59.196</b>	<b>287.590</b>
<b>3.506.695</b>	<b>16.792.097</b>	<b>61.997</b>	<b>274.423</b>	<b>225.536</b>	<b>794.485</b>	<b>531.387</b>	<b>2.159.308</b>	<b>2.277.877</b>	<b>9.068.587</b>	<b>3.957</b>	<b>15.286</b>	<b>3.100.754</b>	<b>12.312.089</b>

## Segue Tav. 14 — Famiglie e componenti, per condizione

PROVINCIE E REGIONI	Segue FAMIGLIE CON IL CAPO FAMIGLIA											
	ALTRE ATTIVITÀ											
	Imprenditori e liberi professionisti		Dirigenti e impiegati		Lavoratori in proprio		Lavoratori dipendenti		Coadiuvanti		Totale	
	famiglie	componenti	famiglie	componenti	famiglie	componenti	famiglie	componenti	famiglie	componenti	famiglie	componenti
Perugia . . . . .	1.134	4.802	6.962	24.177	5.901	24.124	8.659	32.882	105	445	22.761	86.430
Terni . . . . .	455	1.813	2.997	10.090	2.464	9.180	3.745	13.598	66	261	9.727	34.942
<b>Umbria . . . . .</b>	<b>1.589</b>	<b>6.615</b>	<b>9.959</b>	<b>34.267</b>	<b>8.365</b>	<b>33.304</b>	<b>12.404</b>	<b>46.480</b>	<b>171</b>	<b>706</b>	<b>32.488</b>	<b>121.372</b>
Ancona . . . . .	1.299	5.184	6.742	24.125	5.331	20.992	8.969	34.408	269	1.106	22.610	85.815
Ascoli Piceno . . . . .	851	3.661	3.742	13.923	3.736	15.731	4.132	16.530	92	368	12.553	50.213
Macerata . . . . .	659	2.686	3.472	12.169	3.607	14.441	3.409	13.213	119	483	11.266	42.992
Pesaro e Urbino . . . . .	733	2.939	4.614	15.948	3.949	15.688	4.445	16.985	129	523	13.870	52.083
<b>Marche . . . . .</b>	<b>3.542</b>	<b>14.470</b>	<b>18.570</b>	<b>66.165</b>	<b>16.623</b>	<b>66.852</b>	<b>20.955</b>	<b>81.136</b>	<b>609</b>	<b>2.480</b>	<b>60.299</b>	<b>231.103</b>
Frosinone . . . . .	722	3.158	4.280	16.182	4.735	21.321	4.730	20.645	140	590	14.607	61.896
Latina . . . . .	493	2.180	3.362	12.711	3.539	16.043	3.706	16.005	67	291	11.167	47.230
Rieti . . . . .	205	841	2.044	7.146	1.729	7.301	2.124	8.573	14	55	6.116	23.916
Roma . . . . .	13.995	53.076	99.060	361.116	30.068	127.327	102.370	395.028	1.361	5.616	246.854	942.163
Viterbo . . . . .	510	2.058	3.096	11.110	3.500	14.018	3.868	15.004	94	372	11.068	42.562
<b>Lazio . . . . .</b>	<b>15.925</b>	<b>61.313</b>	<b>111.842</b>	<b>408.265</b>	<b>43.571</b>	<b>186.010</b>	<b>116.798</b>	<b>455.255</b>	<b>1.676</b>	<b>6.924</b>	<b>289.812</b>	<b>1.117.767</b>
Campobasso . . . . .	750	3.291	3.901	14.980	4.217	18.546	3.607	16.226	66	298	12.541	53.341
Chieti . . . . .	952	4.152	4.192	15.636	4.056	18.005	4.066	17.115	85	362	13.351	55.270
L'Aquila . . . . .	672	2.886	4.568	16.874	4.162	18.063	4.687	20.113	88	359	14.177	58.295
Pescara . . . . .	771	3.281	3.444	13.189	2.961	12.847	3.719	15.760	108	469	11.003	45.546
Teramo . . . . .	487	2.206	2.534	9.914	2.896	12.647	2.668	11.452	86	390	8.671	36.609
<b>Abruzzi e Molise . . . . .</b>	<b>3.632</b>	<b>15.816</b>	<b>18.639</b>	<b>70.593</b>	<b>18.292</b>	<b>80.108</b>	<b>18.747</b>	<b>80.666</b>	<b>433</b>	<b>1.878</b>	<b>59.743</b>	<b>249.061</b>
Avellino . . . . .	1.222	6.028	4.655	18.909	5.128	25.010	4.344	20.248	155	735	15.504	70.930
Benevento . . . . .	703	3.229	3.279	12.794	3.186	14.876	3.053	14.314	79	378	10.300	45.591
Caserta . . . . .	1.672	7.833	6.876	26.940	8.087	37.961	8.871	42.036	194	896	25.700	115.666
Napoli . . . . .	9.615	43.320	38.448	157.763	36.757	180.495	70.459	340.414	1.000	4.769	156.279	726.761
Salerno . . . . .	2.652	12.866	8.636	35.610	11.424	54.220	11.819	55.602	272	1.273	34.803	159.571
<b>Campania . . . . .</b>	<b>15.864</b>	<b>73.276</b>	<b>61.894</b>	<b>252.016</b>	<b>64.582</b>	<b>312.562</b>	<b>98.546</b>	<b>472.614</b>	<b>1.700</b>	<b>8.051</b>	<b>242.586</b>	<b>1.118.519</b>
Bari . . . . .	4.387	19.366	15.973	65.105	17.003	81.013	24.284	116.813	253	1.146	61.900	283.443
Brindisi . . . . .	817	3.513	3.370	13.070	4.100	18.573	4.628	21.004	46	181	12.961	56.341
Foggia . . . . .	1.714	7.686	6.260	25.466	9.254	43.485	9.399	45.188	136	607	26.763	122.432
Lecce . . . . .	1.513	6.887	6.087	24.550	8.019	37.674	6.472	30.641	114	499	22.205	100.251
Taranto . . . . .	1.084	4.645	7.231	28.058	5.394	24.982	16.239	75.631	121	512	30.069	133.828
<b>Puglia . . . . .</b>	<b>9.515</b>	<b>42.097</b>	<b>38.921</b>	<b>156.249</b>	<b>43.770</b>	<b>205.727</b>	<b>61.022</b>	<b>289.277</b>	<b>670</b>	<b>2.945</b>	<b>153.898</b>	<b>696.295</b>
Matera . . . . .	385	1.767	1.697	6.461	1.832	8.297	1.993	9.031	17	68	5.924	25.624
Potenza . . . . .	807	3.643	3.713	14.503	4.683	21.752	4.271	19.902	44	199	13.518	59.999
<b>Basilicata . . . . .</b>	<b>1.192</b>	<b>5.410</b>	<b>5.410</b>	<b>20.964</b>	<b>6.515</b>	<b>30.049</b>	<b>6.264</b>	<b>28.933</b>	<b>61</b>	<b>267</b>	<b>19.442</b>	<b>85.623</b>
Catanzaro . . . . .	1.225	5.584	6.970	28.394	7.565	36.058	8.302	38.674	168	748	24.230	109.458
Cosenza . . . . .	1.192	5.472	6.648	28.292	7.444	35.018	7.721	36.359	80	367	23.085	105.508
Reggio di Calabria . . . . .	1.659	7.784	7.647	31.413	8.165	37.761	9.922	45.303	137	612	27.530	122.873
<b>Calabria . . . . .</b>	<b>4.076</b>	<b>18.840</b>	<b>21.265</b>	<b>88.099</b>	<b>23.174</b>	<b>108.837</b>	<b>25.945</b>	<b>120.336</b>	<b>385</b>	<b>1.727</b>	<b>74.845</b>	<b>337.839</b>
Agrigento . . . . .	1.104	4.653	4.179	15.348	6.140	26.502	5.728	26.042	94	413	17.245	72.958
Caltanissetta . . . . .	718	3.045	2.848	10.532	3.166	13.535	3.319	14.273	86	363	10.137	41.748
Catania . . . . .	4.064	16.445	12.297	46.491	14.348	60.099	18.934	80.440	277	1.125	49.920	204.600
Enna . . . . .	528	2.151	2.192	7.734	2.503	10.405	2.386	10.270	33	141	7.642	30.701
Messina . . . . .	2.267	9.316	10.786	40.226	10.290	42.683	15.409	65.093	268	1.060	39.020	158.378
Palermo . . . . .	3.701	15.110	18.116	69.690	17.357	77.906	23.338	106.667	307	1.328	62.819	270.701
Ragusa . . . . .	880	3.588	3.638	9.777	3.271	12.725	3.440	14.112	30	123	10.259	40.325
Siracusa . . . . .	1.215	4.946	4.376	16.134	4.775	19.303	6.039	25.404	71	293	16.476	66.080
Trapani . . . . .	1.260	5.067	4.740	17.663	6.163	25.849	6.778	29.403	60	256	19.001	78.238
<b>Sicilia . . . . .</b>	<b>15.737</b>	<b>64.321</b>	<b>62.172</b>	<b>233.595</b>	<b>68.013</b>	<b>289.007</b>	<b>85.371</b>	<b>371.704</b>	<b>1.226</b>	<b>5.102</b>	<b>232.519</b>	<b>963.729</b>
Cagliari . . . . .	1.387	6.525	8.790	37.254	7.942	37.971	12.190	56.954	132	610	30.441	139.314
Nuoro . . . . .	224	1.084	2.073	8.302	2.404	11.640	2.379	12.230	20	93	7.100	33.349
Sassari . . . . .	743	3.426	4.186	17.159	4.429	20.310	5.891	28.446	69	284	15.318	69.625
<b>Sardègna . . . . .</b>	<b>2.354</b>	<b>11.035</b>	<b>15.049</b>	<b>62.715</b>	<b>14.775</b>	<b>69.921</b>	<b>20.460</b>	<b>97.630</b>	<b>221</b>	<b>987</b>	<b>52.859</b>	<b>242.288</b>
<b>ITALIA . . . . .</b>	<b>190.855</b>	<b>755.634</b>	<b>767.032</b>	<b>2.715.842</b>	<b>697.860</b>	<b>2.847.481</b>	<b>1.025.180</b>	<b>3.982.257</b>	<b>20.959</b>	<b>81.663</b>	<b>2.701.886</b>	<b>10.382.877</b>



## professionale o non professionale del capo famiglia e per provincia

IN CONDIZIONE PROFESSIONALE												FAMIGLIE CON IL CAPO FAMIGLIA IN CONDIZIONE NON PROFESSIONALE		TOTALE	
T O T A L E												famiglie	componenti	Famiglie	Componenti
Conduttori non coltivatori e altri imprenditori		Dirigenti e impiegati		Conduttori coltivatori e altri lavoratori in proprio		Lavoratori dipendenti		Coadiuvanti		Totale					
famiglie	componenti	famiglie	componenti	famiglie	componenti	famiglie	componenti	famiglie	componenti	famiglie	componenti				
3.237	13.115	8.471	29.912	49.277	305.407	38.606	154.371	148	672	99.739	503.477	20.776	69.695	120.515	573.172
1.336	5.165	4.964	17.224	16.933	90.203	22.103	84.127	98	364	45.434	197.083	7.968	23.525	53.402	220.608
<b>4.573</b>	<b>18.230</b>	<b>13.435</b>	<b>47.136</b>	<b>66.210</b>	<b>395.610</b>	<b>60.709</b>	<b>238.498</b>	<b>246</b>	<b>1.036</b>	<b>145.173</b>	<b>700.560</b>	<b>28.744</b>	<b>93.220</b>	<b>173.917</b>	<b>793.780</b>
2.807	11.053	8.146	29.435	32.432	182.861	29.484	115.979	334	1.426	73.203	340.754	17.650	52.919	90.853	393.673
2.430	10.090	4.241	15.937	33.644	196.075	14.949	63.011	141	636	55.405	285.749	12.033	39.756	67.438	325.505
1.891	7.384	4.057	14.489	31.780	180.656	14.665	58.616	169	720	52.562	261.865	11.102	35.096	63.664	296.961
2.092	8.038	5.212	18.229	30.726	173.168	23.083	91.842	174	713	61.287	291.990	13.488	39.589	74.775	331.579
<b>9.220</b>	<b>36.555</b>	<b>21.656</b>	<b>78.090</b>	<b>128.582</b>	<b>732.760</b>	<b>82.181</b>	<b>329.448</b>	<b>818</b>	<b>3.495</b>	<b>242.457</b>	<b>1.180.358</b>	<b>54.273</b>	<b>167.360</b>	<b>296.730</b>	<b>1.347.718</b>
1.927	7.583	4.795	18.413	48.774	236.203	33.120	146.059	281	1.201	88.897	409.459	18.074	55.819	106.971	465.278
1.057	4.612	3.859	14.882	21.972	118.431	24.347	110.427	206	879	51.441	249.231	10.235	32.577	61.676	281.808
787	2.866	2.340	8.344	19.719	92.966	11.947	50.017	37	151	34.830	154.344	7.454	23.005	42.284	177.349
18.514	73.449	114.610	418.912	81.549	353.995	224.673	897.026	1.878	7.612	441.224	1.750.994	107.436	339.722	548.660	2.090.716
1.557	6.021	3.579	12.935	29.391	125.582	19.994	78.023	283	1.000	54.804	223.561	11.525	31.138	66.329	254.699
<b>23.842</b>	<b>94.531</b>	<b>129.183</b>	<b>473.486</b>	<b>201.405</b>	<b>927.177</b>	<b>314.081</b>	<b>1.281.552</b>	<b>2.685</b>	<b>10.843</b>	<b>671.196</b>	<b>2.787.589</b>	<b>154.724</b>	<b>482.261</b>	<b>825.920</b>	<b>3.269.850</b>
2.149	8.251	4.077	15.672	54.906	250.922	19.735	84.053	220	1.005	81.087	359.908	15.654	45.126	96.741	405.029
2.737	10.519	4.571	17.183	46.704	226.279	21.639	92.218	196	860	75.847	347.059	16.647	50.754	92.494	397.813
1.515	6.125	5.104	19.174	37.883	169.312	25.963	110.657	186	761	70.651	306.029	19.261	55.173	89.912	361.202
1.721	7.070	4.063	15.600	20.501	108.136	16.715	74.122	163	691	43.163	205.679	10.147	32.742	53.310	238.421
1.741	7.022	2.799	10.991	27.756	161.350	13.926	61.148	117	532	46.339	241.043	8.652	29.267	54.991	270.310
<b>9.863</b>	<b>38.987</b>	<b>20.614</b>	<b>78.680</b>	<b>187.750</b>	<b>915.999</b>	<b>97.978</b>	<b>422.198</b>	<b>832</b>	<b>3.849</b>	<b>317.087</b>	<b>1.459.713</b>	<b>70.361</b>	<b>213.062</b>	<b>387.448</b>	<b>1.672.775</b>
2.533	11.293	4.859	19.830	54.748	267.998	29.112	132.056	308	1.397	91.560	432.574	19.495	59.602	111.055	492.176
1.334	5.766	3.475	13.632	38.824	191.855	18.183	79.428	189	900	62.005	291.581	12.849	38.600	74.854	330.181
2.771	12.582	7.428	29.335	47.643	229.915	52.994	243.484	304	1.368	111.140	516.684	28.084	80.262	139.224	596.946
12.303	56.320	46.954	194.331	95.271	483.241	187.737	917.343	1.409	6.665	343.674	1.657.900	115.023	396.143	458.697	2.054.043
5.291	24.578	9.929	41.589	72.340	355.433	63.387	291.561	469	2.114	151.416	715.275	35.011	114.414	186.427	829.689
<b>24.232</b>	<b>110.539</b>	<b>72.645</b>	<b>298.717</b>	<b>308.826</b>	<b>1.528.442</b>	<b>351.413</b>	<b>1.663.872</b>	<b>2.679</b>	<b>12.444</b>	<b>759.795</b>	<b>3.614.014</b>	<b>210.462</b>	<b>689.021</b>	<b>970.257</b>	<b>4.303.035</b>
7.198	31.055	18.314	75.298	67.239	317.813	119.365	565.592	393	1.701	212.569	991.459	66.750	198.143	279.319	1.189.602
1.675	7.091	3.764	14.756	21.351	99.034	31.856	141.165	94	366	58.740	262.412	15.779	48.680	74.519	311.092
3.267	14.167	7.121	29.243	47.146	221.894	65.800	308.531	990	4.029	124.324	577.864	28.060	77.841	152.384	655.705
3.849	16.776	6.978	28.866	37.320	179.836	60.196	277.934	253	1.107	108.596	504.519	36.618	115.772	145.214	620.291
2.377	9.278	7.946	31.061	22.968	109.409	44.679	210.354	180	733	78.150	360.835	19.050	60.332	97.200	421.167
<b>18.366</b>	<b>78.367</b>	<b>44.123</b>	<b>179.224</b>	<b>196.084</b>	<b>927.936</b>	<b>321.896</b>	<b>1.503.576</b>	<b>1.910</b>	<b>7.936</b>	<b>582.379</b>	<b>2.697.089</b>	<b>166.257</b>	<b>500.768</b>	<b>748.636</b>	<b>3.197.857</b>
861	3.835	1.883	7.248	16.869	77.709	16.387	72.169	51	173	36.051	161.134	7.827	20.561	43.878	181.695
1.821	7.767	3.997	15.783	48.824	230.111	31.940	137.745	150	635	86.732	392.041	17.682	51.083	104.414	443.124
<b>2.682</b>	<b>11.602</b>	<b>5.880</b>	<b>23.031</b>	<b>65.693</b>	<b>307.820</b>	<b>48.327</b>	<b>209.914</b>	<b>201</b>	<b>808</b>	<b>122.783</b>	<b>553.175</b>	<b>25.509</b>	<b>71.644</b>	<b>148.292</b>	<b>624.819</b>
3.209	14.428	7.831	32.602	51.051	242.096	70.866	321.015	280	1.221	133.297	611.362	37.480	103.543	170.777	714.905
3.022	13.526	7.336	31.527	49.751	249.190	64.562	296.122	205	897	124.876	591.262	30.534	92.069	155.410	683.331
4.156	18.788	8.464	35.335	35.032	165.889	68.187	310.668	205	918	116.044	531.598	36.836	104.587	152.880	636.185
<b>10.387</b>	<b>46.742</b>	<b>23.691</b>	<b>99.434</b>	<b>135.834</b>	<b>657.175</b>	<b>203.615</b>	<b>927.805</b>	<b>690</b>	<b>3.036</b>	<b>374.217</b>	<b>1.734.222</b>	<b>104.850</b>	<b>300.199</b>	<b>479.067</b>	<b>2.034.421</b>
2.588	10.018	4.676	17.448	34.990	152.817	44.568	202.559	148	599	86.970	383.441	29.674	84.544	116.644	467.985
1.672	6.346	3.286	12.292	21.495	98.501	26.898	123.972	121	501	53.472	241.612	18.576	54.883	72.048	296.495
7.165	28.722	13.837	52.509	46.121	191.133	86.991	370.182	433	1.656	154.547	644.202	54.360	149.298	208.907	793.500
1.529	5.744	2.456	8.893	20.626	91.818	20.525	90.838	60	258	45.196	197.551	15.407	43.687	60.603	241.238
4.965	19.630	11.859	44.558	41.870	177.729	68.443	293.111	367	1.456	127.504	536.484	45.339	125.500	172.843	661.984
6.855	27.429	20.328	78.477	63.439	282.699	90.224	418.678	476	1.953	181.322	809.236	64.591	200.976	245.913	1.010.212
1.845	7.058	2.915	10.848	17.020	67.786	24.603	102.276	63	215	46.446	188.183	18.642	49.474	65.088	237.657
2.534	9.421	4.837	17.886	21.663	86.889	36.426	153.773	145	545	65.605	268.514	19.839	51.025	85.444	319.539
3.052	11.639	5.418	20.394	32.882	136.105	38.822	169.632	99	408	80.273	338.178	28.285	80.368	108.558	418.546
<b>32.205</b>	<b>126.007</b>	<b>69.612</b>	<b>263.305</b>	<b>300.106</b>	<b>1.285.477</b>	<b>437.500</b>	<b>1.925.021</b>	<b>1.912</b>	<b>7.591</b>	<b>841.335</b>	<b>3.607.401</b>	<b>294.713</b>	<b>839.755</b>	<b>1.136.048</b>	<b>4.447.156</b>
2.995	13.669	10.875	46.365	36.275	177.018	69.689	327.815	225	998	120.059	565.865	30.306	94.710	150.365	660.575
780	3.638	2.217	8.864	20.482	102.207	18.109	88.286	54	245	41.642	203.240	15.469	51.170	57.111	254.410
1.994	9.178	4.522	18.516	26.586	127.342	26.452	125.409	169	700	59.723	281.145	19.998	63.489	79.721	344.634
<b>5.769</b>	<b>26.485</b>	<b>17.614</b>	<b>73.745</b>	<b>83.343</b>	<b>406.567</b>	<b>114.250</b>	<b>541.510</b>	<b>448</b>	<b>1.943</b>	<b>221.424</b>	<b>1.050.250</b>	<b>65.773</b>	<b>209.369</b>	<b>287.197</b>	<b>1.259.619</b>
<b>336.791</b>	<b>1.341.789</b>	<b>1.012.426</b>	<b>3.591.621</b>	<b>3.391.353</b>	<b>16.080.335</b>	<b>4.531.302</b>	<b>18.337.353</b>	<b>34.463</b>	<b>136.065</b>	<b>9.309.335</b>	<b>39.487.063</b>	<b>2.505.067</b>	<b>7.420.389</b>	<b>11.814.402</b>	<b>46.907.452</b>

TAV. 15 — Famiglie per ampiezza, per condizione professionale o non professionale del capo famiglia, per regione

CONDIZIONE DEL CAPO FAMIGLIA	FAMIGLIE CON COMPONENTI										T O T A L E		
	1	2	3	4	5	6	7	8	9	10 e più		Famiglie	Componenti
										famiglie	componenti		
<b>ITALIA</b>													
<b>CONDIZIONI PROFESSIONALI</b> . . . . .	<b>499.847</b>	<b>1.386.250</b>	<b>2.007.677</b>	<b>1.944.275</b>	<b>1.368.295</b>	<b>868.840</b>	<b>520.399</b>	<b>304.033</b>	<b>179.495</b>	<b>230.224</b>	<b>2.669.558</b>	<b>9.309.335</b>	<b>39.487.063</b>
<b>AGRICOLTURA, CACCIA E PESCA.</b> . . . . .	<b>128.792</b>	<b>445.316</b>	<b>614.537</b>	<b>658.800</b>	<b>549.681</b>	<b>404.623</b>	<b>268.109</b>	<b>168.005</b>	<b>105.505</b>	<b>163.327</b>	<b>1.947.371</b>	<b>3.506.695</b>	<b>16.792.097</b>
Conduttori non coltivatori . . . . .	10.150	18.813	15.718	13.616	10.366	6.753	3.789	2.168	1.191	1.375	15.404	83.939	311.732
Dirigenti e impiegati . . . . .	1.040	2.966	4.364	4.471	3.133	1.815	986	505	259	319	3.518	19.858	81.294
Conduttori coltivatori . . . . .	62.988	249.393	333.473	333.015	344.250	266.314	182.517	119.089	79.191	141.876	1.717.109	2.162.106	11.073.546
Lavoratori dipendenti . . . . .	54.254	172.632	258.471	255.575	190.696	128.997	80.355	46.008	24.730	19.527	208.597	1.231.245	5.286.409
Coadiuvanti . . . . .	360	1.512	2.511	2.123	1.236	744	462	235	134	230	2.743	9.547	39.116
<b>INDUSTRIE ESTRATTIVE</b> . . . . .	<b>5.237</b>	<b>12.408</b>	<b>23.926</b>	<b>25.903</b>	<b>19.282</b>	<b>13.502</b>	<b>8.581</b>	<b>5.152</b>	<b>2.807</b>	<b>2.355</b>	<b>24.986</b>	<b>119.153</b>	<b>534.397</b>
Imprenditori e liberi professionisti . . . . .	31	135	202	240	202	115	81	40	19	29	313	1.094	4.938
Dirigenti e impiegati . . . . .	386	655	1.023	922	614	346	180	75	44	28	301	4.273	16.156
Lavoratori in proprio . . . . .	58	379	562	634	515	391	232	185	104	88	939	3.148	14.938
Lavoratori dipendenti . . . . .	4.761	11.238	22.136	24.103	17.948	12.647	8.086	4.852	2.640	2.209	23.421	110.620	498.278
Coadiuvanti . . . . .	1	1	3	4	3	3	2	—	—	1	12	18	87
<b>INDUSTRIE MANIFATTURIERE</b> . . . . .	<b>124.929</b>	<b>352.989</b>	<b>525.483</b>	<b>457.082</b>	<b>272.815</b>	<b>147.020</b>	<b>77.532</b>	<b>40.976</b>	<b>21.843</b>	<b>19.687</b>	<b>213.187</b>	<b>2.040.356</b>	<b>7.762.185</b>
Imprenditori e liberi professionisti . . . . .	1.462	5.294	8.400	9.804	7.680	4.781	2.612	1.399	741	861	9.644	43.034	189.341
Dirigenti e impiegati . . . . .	12.955	36.809	50.034	41.437	21.739	9.508	3.844	1.758	734	611	6.668	179.429	622.412
Lavoratori in proprio . . . . .	29.120	74.096	104.116	103.617	69.801	42.244	23.684	12.520	6.999	6.536	71.464	472.733	1.907.000
Lavoratori dipendenti . . . . .	81.299	233.114	361.904	301.407	173.117	90.229	47.257	25.225	13.333	11.646	125.064	1.341.531	5.029.486
Coadiuvanti . . . . .	93	676	1.029	817	478	258	135	74	36	33	347	3.629	13.946
<b>COSTRUZIONI E IMPIANTI</b> . . . . .	<b>34.762</b>	<b>108.288</b>	<b>190.066</b>	<b>196.920</b>	<b>140.446</b>	<b>87.558</b>	<b>51.536</b>	<b>29.325</b>	<b>15.857</b>	<b>13.149</b>	<b>140.492</b>	<b>867.907</b>	<b>3.715.351</b>
Imprenditori e liberi professionisti . . . . .	433	2.040	3.344	4.043	3.166	2.010	1.137	572	357	363	3.962	17.465	78.317
Dirigenti e impiegati . . . . .	1.534	3.844	5.727	5.143	3.149	1.649	731	338	151	159	1.711	22.425	83.505
Lavoratori in proprio . . . . .	1.701	7.281	12.228	12.815	8.939	5.437	3.123	1.777	1.010	900	9.711	55.211	236.402
Lavoratori dipendenti . . . . .	31.085	95.080	168.684	174.855	125.143	78.436	46.532	26.632	14.336	11.722	125.055	772.505	3.315.907
Coadiuvanti . . . . .	9	43	83	64	49	26	13	6	3	5	53	301	1.220
<b>ENERGIA ELETTRICA, GAS, ACQUA.</b> . . . .	<b>2.417</b>	<b>10.631</b>	<b>18.073</b>	<b>17.571</b>	<b>11.052</b>	<b>6.182</b>	<b>3.503</b>	<b>1.870</b>	<b>1.027</b>	<b>1.012</b>	<b>10.898</b>	<b>73.338</b>	<b>300.156</b>
Imprenditori e liberi professionisti . . . . .	13	55	79	76	71	45	31	10	15	9	106	404	1.827
Dirigenti e impiegati . . . . .	1.016	3.567	5.062	4.521	2.702	1.358	645	281	121	136	1.432	19.409	72.412
Lavoratori in proprio . . . . .	16	55	109	75	31	5	3	—	1	—	—	295	968
Lavoratori dipendenti . . . . .	1.371	6.952	12.321	12.899	8.245	4.774	2.823	1.579	890	867	9.310	53.221	224.916
Coadiuvanti . . . . .	1	2	2	—	3	—	1	—	—	—	—	9	33
<b>TRASPORTI E COMUNICAZIONI.</b> . . . . .	<b>23.393</b>	<b>80.548</b>	<b>137.020</b>	<b>128.170</b>	<b>79.459</b>	<b>45.642</b>	<b>25.442</b>	<b>14.458</b>	<b>8.202</b>	<b>7.601</b>	<b>81.761</b>	<b>549.935</b>	<b>2.228.713</b>
Imprenditori e liberi professionisti . . . . .	213	879	1.318	1.451	1.053	655	343	177	115	111	1.217	6.315	26.993
Dirigenti e impiegati . . . . .	7.541	19.473	28.477	24.141	13.568	6.675	3.185	1.452	757	688	7.376	105.957	384.472
Lavoratori in proprio . . . . .	3.154	11.269	17.930	19.634	13.830	9.001	5.652	3.434	2.099	1.945	21.051	87.938	388.134
Lavoratori dipendenti . . . . .	12.476	48.870	89.213	82.857	50.960	29.284	16.251	9.382	5.224	4.851	52.052	349.368	1.427.668
Coadiuvanti . . . . .	9	66	82	87	48	27	11	13	7	6	65	356	1.446
<b>COMMERCIO</b> . . . . .	<b>63.284</b>	<b>153.717</b>	<b>206.310</b>	<b>195.776</b>	<b>130.898</b>	<b>76.199</b>	<b>41.293</b>	<b>22.212</b>	<b>12.714</b>	<b>13.021</b>	<b>142.156</b>	<b>915.424</b>	<b>3.607.765</b>
Imprenditori e liberi professionisti . . . . .	4.919	14.413	19.627	20.108	14.812	9.075	4.974	2.705	1.532	1.801	19.926	93.966	391.740
Dirigenti e impiegati . . . . .	6.152	14.119	18.559	16.185	8.750	4.003	1.922	784	413	329	3.557	71.216	249.575
Lavoratori in proprio . . . . .	35.024	88.576	117.562	116.602	82.319	49.663	27.655	14.995	8.755	8.958	97.706	550.109	2.230.889
Lavoratori dipendenti . . . . .	16.785	32.927	45.289	38.259	22.202	12.008	6.041	3.385	1.839	1.754	18.995	180.489	659.513
Coadiuvanti . . . . .	404	3.682	5.273	4.622	2.815	1.450	701	343	175	179	1.972	19.644	76.048
<b>SERVIZI VARI.</b> . . . . .	<b>36.234</b>	<b>44.737</b>	<b>50.554</b>	<b>42.342</b>	<b>27.484</b>	<b>15.563</b>	<b>8.112</b>	<b>4.179</b>	<b>2.136</b>	<b>1.906</b>	<b>20.707</b>	<b>233.247</b>	<b>807.683</b>
Imprenditori e liberi professionisti . . . . .	5.765	10.680	12.862	11.218	8.397	4.959	2.419	1.185	585	490	5.394	58.560	219.394
Dirigenti e impiegati . . . . .	2.378	3.443	3.692	2.945	1.640	827	371	171	78	75	807	15.620	50.756
Lavoratori in proprio . . . . .	3.608	8.286	12.036	10.930	7.017	3.764	1.975	960	507	474	5.161	49.557	188.906
Lavoratori dipendenti . . . . .	24.467	22.253	21.865	17.141	10.387	5.993	3.335	1.858	962	864	9.312	109.125	347.204
Coadiuvanti . . . . .	16	75	99	108	43	20	12	5	4	3	33	385	1.423
<b>CREDITO E ASSICURAZIONE.</b> . . . . .	<b>6.939</b>	<b>20.971</b>	<b>30.616</b>	<b>28.652</b>	<b>17.846</b>	<b>8.899</b>	<b>4.217</b>	<b>1.896</b>	<b>1.007</b>	<b>898</b>	<b>9.741</b>	<b>121.941</b>	<b>461.452</b>
Imprenditori e liberi professionisti . . . . .	258	862	1.177	1.163	849	514	250	123	59	64	711	5.319	21.470
Dirigenti e impiegati . . . . .	6.065	17.464	25.052	23.486	14.620	7.114	3.354	1.435	776	661	7.155	100.027	374.974
Lavoratori in proprio . . . . .	—	—	—	—	—	—	—	—	—	—	—	—	—
Lavoratori dipendenti . . . . .	616	2.644	4.385	3.996	2.374	1.270	611	337	172	172	1.865	16.577	64.919
Coadiuvanti . . . . .	—	1	2	7	3	1	2	1	—	1	10	18	89
<b>PUBBLICA AMMINISTRAZIONE</b> . . . . .	<b>73.860</b>	<b>156.645</b>	<b>211.092</b>	<b>193.059</b>	<b>119.332</b>	<b>63.652</b>	<b>32.074</b>	<b>15.960</b>	<b>8.397</b>	<b>7.268</b>	<b>78.259</b>	<b>881.339</b>	<b>3.277.264</b>
Imprenditori e liberi professionisti . . . . .	3.697	4.639	5.439	5.182	3.791	2.110	1.016	439	202	180	1.960	26.695	96.037
Dirigenti e impiegati . . . . .	50.391	92.800	115.894	101.280	60.143	29.544	13.249	5.826	2.745	2.340	25.237	474.212	1.656.065
Lavoratori in proprio . . . . .	869	1.685	2.189	2.129	1.580	946	482	212	94	69	738	10.255	39.552
Lavoratori dipendenti . . . . .	18.897	57.496	87.518	84.343	53.603	30.966	17.298	9.470	5.353	4.677	50.304	369.621	1.482.953
Coadiuvanti . . . . .	6	25	52	125	215	86	29	13	3	2	20	556	2.657
<b>CONDIZIONI NON PROFESSIONALI</b> . . . . .	<b>623.434</b>	<b>669.299</b>	<b>442.774</b>	<b>303.218</b>	<b>201.667</b>	<b>120.989</b>	<b>66.432</b>	<b>35.479</b>	<b>18.914</b>	<b>22.861</b>	<b>263.812</b>	<b>2.505.067</b>	<b>7.420.389</b>
Attendenti alle cure domestiche . . . . .	307.482	228.751	157.952	100.646	60.612	33.057	17.311	8.829	4.442	4.687	52.978	923.769	2.427.591
Proprietari e benestanti . . . . .	19.824	22.787	12.694	7.623	4.552	2.709	1.471	727	425	454	5.125	73.266	198.049
Pensionati . . . . .	167.623	275.932	179.954	124.332	82.336	48.310	25.145	12.740	6.461	6.092	67.176	928.925	2.861.477
Altri . . . . .	128.505	141.829	92.174	70.617	54.167	36.913	22.505	13.183	7.586	11.628	138.533	579.107	1.933.272
<b>TOTALE</b> . . . . .	<b>1.123.381</b>	<b>2.055.549</b>	<b>2.450.451</b>	<b>2.247.493</b>	<b>1.569.962</b>	<b>989.829</b>	<b>586.831</b>	<b>339.512</b>	<b>198.409</b>	<b>253.085</b>	<b>2.933.370</b>	<b>11.814.402</b>	<b>46.907.452</b>



Segue Tav. 15 — Famiglie per ampiezza, per condizione professionale o non professionale del capo famiglia, per regione

CONDIZIONE DEL CAPO FAMIGLIA	FAMIGLIE CON COMPONENTI											TOTALE	
	1	2	3	4	5	6	7	8	9	10 e più		Famiglie	Componenti
										famiglie	componenti		
<b>Piemonte</b>													
<b>CONDIZIONI PROFESSIONALI . . . . .</b>	<b>83.772</b>	<b>191.280</b>	<b>241.717</b>	<b>175.927</b>	<b>91.679</b>	<b>42.365</b>	<b>19.181</b>	<b>9.072</b>	<b>4.573</b>	<b>4.558</b>	<b>50.226</b>	<b>864.124</b>	<b>2.906.002</b>
AGRICOLTURA, CACCIA E PESCA. . . . .	22.669	49.119	58.270	53.783	37.362	21.516	10.853	5.481	2.977	3.198	35.586	265.228	1.008.953
Conduttori non coltivatori . . . . .	1.226	1.642	909	655	373	185	98	31	28	14	162	5.161	14.180
Dirigenti e impiegati . . . . .	32	119	162	140	56	17	7	3	2	2	22	540	1.811
Conduttori coltivatori . . . . .	15.162	38.657	47.220	46.194	33.490	19.548	9.860	4.991	2.706	2.999	33.399	220.827	870.351
Lavoratori dipendenti . . . . .	6.177	8.463	9.625	6.560	3.357	1.733	869	449	236	177	1.928	37.646	119.128
Coadiuvanti . . . . .	72	238	354	234	86	33	19	7	5	6	75	1.054	3.483
INDUSTRIE ESTRATTIVE . . . . .	427	830	1.454	1.209	685	339	183	66	32	23	239	5.248	19.080
Imprenditori e liberi professionisti . . . . .	4	21	30	20	14	8	3	3	—	1	11	104	390
Dirigenti e impiegati . . . . .	37	55	70	57	23	7	4	—	2	—	—	255	788
Lavoratori in proprio . . . . .	7	10	20	16	8	7	3	3	1	—	—	75	287
Lavoratori dipendenti . . . . .	379	744	1.334	1.116	640	317	173	60	29	22	228	4.814	17.615
Coadiuvanti . . . . .	—	—	—	—	—	—	—	—	—	—	—	—	—
INDUSTRIE MANIFATTURIERE . . . . .	29.512	78.310	99.002	63.817	27.166	10.263	4.106	1.828	802	690	7.440	315.496	993.838
Imprenditori e liberi professionisti . . . . .	433	976	1.483	1.282	922	449	229	111	46	46	517	5.977	22.688
Dirigenti e impiegati . . . . .	2.082	8.171	10.012	7.422	2.832	911	294	78	38	48	534	31.888	101.332
Lavoratori in proprio . . . . .	4.635	9.763	12.745	9.036	4.109	1.617	655	277	115	117	1.286	43.069	137.909
Lavoratori dipendenti . . . . .	22.352	59.268	74.581	45.960	19.246	7.273	2.921	1.361	601	477	5.081	234.040	730.164
Coadiuvanti . . . . .	10	132	181	117	57	13	7	1	2	2	22	522	1.745
COSTRUZIONI E IMPIANTI . . . . .	5.122	10.583	15.224	11.460	5.825	2.465	1.056	499	224	202	2.162	52.660	177.277
Imprenditori e liberi professionisti . . . . .	55	271	426	404	201	98	41	11	8	6	71	1.521	5.602
Dirigenti e impiegati . . . . .	154	369	474	378	160	77	17	7	4	4	40	1.644	5.339
Lavoratori in proprio . . . . .	301	1.146	1.792	1.413	610	216	109	36	16	22	234	5.661	19.396
Lavoratori dipendenti . . . . .	4.610	8.789	12.514	9.258	4.848	2.070	888	445	196	170	1.817	43.788	146.779
Coadiuvanti . . . . .	2	8	18	7	6	4	1	—	—	—	—	46	161
ENERGIA ELETTRICA, GAS, ACQUA. . . . .	463	1.934	2.922	2.044	855	299	127	62	19	22	237	8.747	29.135
Imprenditori e liberi professionisti . . . . .	2	12	14	7	4	1	2	1	—	—	—	44	153
Dirigenti e impiegati . . . . .	180	588	729	495	188	57	27	12	2	3	35	2.281	7.143
Lavoratori in proprio . . . . .	—	2	3	4	—	—	—	—	—	—	—	9	29
Lavoratori dipendenti . . . . .	281	1.331	2.176	1.538	663	241	98	49	16	19	202	6.412	21.808
Coadiuvanti . . . . .	—	1	—	—	—	—	—	—	—	—	—	1	2
TRASPORTI E COMUNICAZIONI. . . . .	3.068	9.067	14.124	8.645	3.198	1.131	443	178	91	77	815	40.022	127.089
Imprenditori e liberi professionisti . . . . .	27	103	148	141	84	38	15	6	3	1	10	566	2.079
Dirigenti e impiegati . . . . .	1.029	2.190	2.948	1.622	610	223	72	22	10	13	135	8.739	26.034
Lavoratori in proprio . . . . .	331	940	1.434	1.118	537	194	77	30	16	9	102	4.686	15.859
Lavoratori dipendenti . . . . .	1.678	5.827	9.583	5.753	1.963	675	279	120	62	54	568	25.994	82.997
Coadiuvanti . . . . .	3	7	11	11	4	1	—	—	—	—	—	4	120
COMMERCIO . . . . .	9.130	19.986	25.931	18.655	9.198	3.682	1.386	523	258	201	2.159	88.950	287.964
Imprenditori e liberi professionisti . . . . .	879	1.879	2.340	1.869	1.208	501	224	91	33	38	407	9.062	31.179
Dirigenti e impiegati . . . . .	704	1.575	1.886	1.118	486	173	48	19	5	2	21	6.016	18.006
Lavoratori in proprio . . . . .	5.339	12.221	16.684	12.725	6.382	2.589	972	358	194	146	1.579	57.610	191.170
Lavoratori dipendenti . . . . .	2.155	3.657	4.050	2.314	819	315	112	38	25	11	112	13.496	38.285
Coadiuvanti . . . . .	53	654	971	629	303	104	30	17	1	4	40	2.766	9.324
SERVIZI VARI. . . . .	4.719	4.409	4.264	2.713	1.384	552	208	89	33	25	285	18.396	50.163
Imprenditori e liberi professionisti . . . . .	589	1.063	1.197	841	570	249	102	48	14	9	102	4.682	15.340
Dirigenti e impiegati . . . . .	356	440	408	248	102	56	8	5	2	—	—	1.625	4.412
Lavoratori in proprio . . . . .	701	1.061	1.238	827	411	137	57	18	11	14	163	4.475	13.527
Lavoratori dipendenti . . . . .	3.072	1.825	1.401	784	301	109	40	18	6	1	10	7.557	16.708
Coadiuvanti . . . . .	1	20	20	13	—	1	—	—	—	1	10	57	176
CREDITO E ASSICURAZIONE. . . . .	857	2.352	3.201	2.254	1.001	353	108	46	22	17	185	10.211	32.810
Imprenditori e liberi professionisti . . . . .	41	139	170	134	87	42	18	4	3	3	37	641	2.274
Dirigenti e impiegati . . . . .	753	1.900	2.533	1.829	789	269	80	34	16	12	128	8.215	26.131
Lavoratori in proprio . . . . .	—	—	—	—	—	—	—	—	—	—	—	—	—
Lavoratori dipendenti . . . . .	63	313	497	288	125	42	10	8	3	2	20	1.351	4.390
Coadiuvanti . . . . .	—	—	1	3	—	—	—	—	—	—	—	4	15
PUBBLICA AMMINISTRAZIONE . . . . .	7.805	14.690	17.325	11.347	5.005	1.765	711	300	115	103	1.118	59.166	179.693
Imprenditori e liberi professionisti . . . . .	393	488	503	459	297	130	51	20	11	10	106	2.362	7.701
Dirigenti e impiegati . . . . .	5.220	8.248	8.863	5.769	2.496	848	317	123	55	46	504	31.985	93.151
Lavoratori in proprio . . . . .	117	259	350	219	125	46	20	7	1	—	—	1.144	3.667
Lavoratori dipendenti . . . . .	2.074	5.692	7.602	4.895	2.084	741	322	150	48	47	508	23.655	75.104
Coadiuvanti . . . . .	1	3	7	5	3	—	1	—	—	—	—	20	70
<b>CONDIZIONI NON PROFESSIONALI . . . . .</b>	<b>83.253</b>	<b>73.468</b>	<b>37.414</b>	<b>20.177</b>	<b>10.751</b>	<b>5.108</b>	<b>2.341</b>	<b>1.027</b>	<b>548</b>	<b>530</b>	<b>5.894</b>	<b>234.617</b>	<b>542.971</b>
Attendenti alle cure domestiche . . . . .	35.364	20.870	11.753	6.154	3.181	1.418	683	331	182	173	1.907	80.109	172.366
Proprietari e benestanti . . . . .	3.468	3.313	1.247	546	272	126	46	23	15	17	221	9.073	18.997
Pensionati . . . . .	30.304	37.161	17.372	8.881	4.305	1.842	741	275	138	85	915	101.104	234.387
Altri . . . . .	14.117	12.124	7.042	4.596	2.993	1.722	871	398	213	255	2.851	44.331	117.221
<b>TOTALE . . . . .</b>	<b>167.025</b>	<b>264.748</b>	<b>279.131</b>	<b>196.104</b>	<b>102.430</b>	<b>47.473</b>	<b>21.522</b>	<b>10.099</b>	<b>5.121</b>	<b>5.088</b>	<b>56.120</b>	<b>1.098.741</b>	<b>3.448.973</b>

Segue TAV. 15 — Famiglie per ampiezza, per condizione professionale o non professionale del capo famiglia, per regione

CONDIZIONE DEL CAPO FAMIGLIA	FAMIGLIE CON COMPONENTI											T O T A L E	
	1	2	3	4	5	6	7	8	9	10 e più		Famiglie	Componenti
										famiglie	componenti		
<b>Valle d'Aosta</b>													
<b>CONDIZIONI PROFESSIONALI . . . . .</b>	<b>2.872</b>	<b>4.432</b>	<b>5.855</b>	<b>4.992</b>	<b>2.881</b>	<b>1.450</b>	<b>641</b>	<b>342</b>	<b>163</b>	<b>138</b>	<b>1.486</b>	<b>23.766</b>	<b>82.550</b>
AGRICOLTURA, CACCIA E PESCA . . . . .	1.295	1.577	1.615	1.413	929	554	266	135	67	52	569	7.908	27.049
Conduttori non coltivatori . . . . .	19	9	6	4	—	—	2	—	—	—	—	40	85
Dirigenti e impiegati . . . . .	—	1	1	—	—	—	—	—	—	—	—	2	5
Conduttori coltivatori . . . . .	951	1.452	1.501	1.329	895	531	248	132	67	52	569	7.158	25.299
Lavoratori dipendenti . . . . .	324	109	99	81	34	22	16	3	—	—	—	688	1.601
Coadiuvanti . . . . .	1	6	8	4	—	1	—	—	—	—	—	20	59
INDUSTRIE ESTRATTIVE . . . . .	68	164	295	245	165	63	40	15	7	6	64	1.068	3.991
Imprenditori e liberi professionisti . . . . .	1	—	2	1	—	—	—	—	—	—	—	5	18
Dirigenti e impiegati . . . . .	7	11	22	20	15	2	1	—	—	—	—	77	262
Lavoratori in proprio . . . . .	1	12	1	2	—	—	—	—	—	—	—	7	23
Lavoratori dipendenti . . . . .	59	151	270	222	150	61	38	15	7	6	64	979	3.688
Coadiuvanti . . . . .	—	—	—	—	—	—	—	—	—	—	—	—	—
INDUSTRIE MANIFATTURIERE . . . . .	651	1.425	2.390	2.044	1.099	507	209	125	61	49	512	8.560	30.908
Imprenditori e liberi professionisti . . . . .	1	4	12	1	10	4	1	2	—	—	—	35	146
Dirigenti e impiegati . . . . .	64	153	222	170	78	26	6	2	6	1	12	728	2.386
Lavoratori in proprio . . . . .	95	103	156	126	72	25	6	5	2	3	31	593	1.914
Lavoratori dipendenti . . . . .	491	1.165	1.999	1.747	939	452	196	116	53	45	469	7.203	26.459
Coadiuvanti . . . . .	—	—	1	—	—	—	—	—	—	—	—	1	3
CONSTRUZIONI E IMPIANTI . . . . .	216	329	467	387	251	117	53	30	15	17	188	1.882	6.714
Imprenditori e liberi professionisti . . . . .	2	7	11	9	8	6	3	—	1	—	—	47	191
Dirigenti e impiegati . . . . .	3	9	18	14	7	2	1	—	—	—	—	54	185
Lavoratori in proprio . . . . .	12	21	19	23	11	7	3	2	1	—	—	99	346
Lavoratori dipendenti . . . . .	199	292	419	341	225	102	46	28	13	17	188	1.682	5.992
Coadiuvanti . . . . .	—	—	—	—	—	—	—	—	—	—	—	—	—
ENERGIA ELETTRICA, GAS, ACQUA . . . . .	36	108	133	135	64	26	15	10	2	4	44	533	1.914
Imprenditori e liberi professionisti . . . . .	1	1	—	4	3	—	—	—	—	—	—	9	34
Dirigenti e impiegati . . . . .	6	13	20	21	3	2	1	—	—	1	12	67	222
Lavoratori in proprio . . . . .	—	—	—	—	—	—	—	—	—	—	—	—	—
Lavoratori dipendenti . . . . .	29	94	113	110	58	24	14	10	2	3	32	457	1.658
Coadiuvanti . . . . .	—	—	—	—	—	—	—	—	—	—	—	—	—
TRASPORTI E COMUNICAZIONI . . . . .	81	106	152	120	53	22	8	6	—	—	—	548	1.730
Imprenditori e liberi professionisti . . . . .	—	1	2	7	3	—	—	1	—	—	—	14	59
Dirigenti e impiegati . . . . .	34	24	29	26	6	5	3	2	—	—	—	129	370
Lavoratori in proprio . . . . .	15	18	26	22	8	3	—	2	—	—	—	94	291
Lavoratori dipendenti . . . . .	32	63	95	65	36	14	5	1	—	—	—	311	1.010
Coadiuvanti . . . . .	—	—	—	—	—	—	—	—	—	—	—	—	—
COMMERCIO . . . . .	169	289	357	306	173	90	32	15	7	6	64	1.444	4.918
Imprenditori e liberi professionisti . . . . .	15	19	34	28	20	10	6	5	2	—	—	139	527
Dirigenti e impiegati . . . . .	10	13	14	15	6	1	—	—	—	—	—	59	174
Lavoratori in proprio . . . . .	99	209	253	216	129	71	25	10	5	6	64	1.023	3.575
Lavoratori dipendenti . . . . .	43	37	50	39	15	6	—	—	—	—	—	190	534
Coadiuvanti . . . . .	2	11	6	8	3	2	1	—	—	—	—	33	108
SERVIZI VARI . . . . .	78	63	60	42	30	9	3	—	—	2	21	287	798
Imprenditori e liberi professionisti . . . . .	13	15	21	17	14	6	—	—	—	2	21	88	301
Dirigenti e impiegati . . . . .	—	—	3	2	1	—	—	—	—	—	—	6	22
Lavoratori in proprio . . . . .	14	13	19	15	6	—	1	—	—	—	—	68	194
Lavoratori dipendenti . . . . .	51	34	17	8	9	3	2	—	—	—	—	124	279
Coadiuvanti . . . . .	—	1	—	—	—	—	—	—	—	—	—	1	2
CREDITO E ASSICURAZIONE . . . . .	32	60	69	54	14	4	—	—	—	1	11	234	680
Imprenditori e liberi professionisti . . . . .	—	2	3	1	—	2	—	—	—	—	—	8	29
Dirigenti e impiegati . . . . .	28	46	54	46	11	1	—	—	—	1	11	187	538
Lavoratori in proprio . . . . .	—	—	—	—	—	—	—	—	—	—	—	—	—
Lavoratori dipendenti . . . . .	4	12	12	6	3	1	—	—	—	—	—	38	109
Coadiuvanti . . . . .	—	—	—	1	—	—	—	—	—	—	—	1	4
PUBBLICA AMMINISTRAZIONE . . . . .	246	311	317	241	103	58	15	6	4	1	13	1.302	3.848
Imprenditori e liberi professionisti . . . . .	5	5	6	2	9	1	1	—	—	—	—	29	99
Dirigenti e impiegati . . . . .	174	216	206	138	55	30	3	3	2	—	—	827	2.294
Lavoratori in proprio . . . . .	3	4	2	1	1	2	1	—	—	—	—	14	45
Lavoratori dipendenti . . . . .	64	86	103	100	38	25	10	3	2	1	13	432	1.410
Coadiuvanti . . . . .	—	—	—	—	—	—	—	—	—	—	—	—	—
<b>CONDIZIONI NON PROFESSIONALI . . . . .</b>	<b>1.563</b>	<b>1.124</b>	<b>615</b>	<b>367</b>	<b>250</b>	<b>119</b>	<b>82</b>	<b>41</b>	<b>16</b>	<b>13</b>	<b>136</b>	<b>4.190</b>	<b>10.270</b>
Attendenti alle cure domestiche . . . . .	648	501	274	155	86	47	30	15	5	4	42	1.765	4.221
Proprietari e benestanti . . . . .	78	33	12	8	1	—	3	1	—	—	—	136	246
Pensionati . . . . .	313	286	147	72	69	23	13	5	3	2	21	933	2.276
Altri . . . . .	524	304	182	132	94	49	36	20	8	7	73	1.356	3.527
<b>TOTALE . . . . .</b>	<b>4.435</b>	<b>5.556</b>	<b>6.470</b>	<b>5.359</b>	<b>3.131</b>	<b>1.569</b>	<b>723</b>	<b>383</b>	<b>179</b>	<b>151</b>	<b>1.622</b>	<b>27.956</b>	<b>92.820</b>

Segue Tav. 15 — Famiglie per ampiezza, per condizione professionale o non professionale del capo famiglia, per regione

CONDIZIONE DEL CAPO FAMIGLIA	FAMIGLIE CON COMPONENTI										T O T A L E		
	1	2	3	4	5	6	7	8	9	10 e più		Famiglie	Componenti
										famiglie	componenti		
<b>Lombardia</b>													
<b>CONDIZIONI PROFESSIONALI</b>	<b>93.045</b>	<b>239.455</b>	<b>348.739</b>	<b>308.080</b>	<b>187.376</b>	<b>102.221</b>	<b>53.851</b>	<b>28.988</b>	<b>16.087</b>	<b>19.077</b>	<b>215.471</b>	<b>1.396.919</b>	<b>5.369.813</b>
AGRICOLTURA, CACCIA E PESCA	12.233	36.997	56.224	61.294	50.282	35.663	22.580	13.809	8.524	12.133	139.907	309.739	1.450.618
Conduttori non coltivatori	547	1.208	1.434	1.512	1.262	766	474	247	141	199	2.295	7.790	33.077
Dirigenti e impiegati	72	313	527	550	369	239	97	68	19	34	376	2.288	9.528
Conduttori coltivatori	6.228	19.930	27.600	32.442	28.906	22.178	14.714	9.417	6.197	10.001	116.900	177.613	887.261
Lavoratori dipendenti	5.333	15.319	26.097	26.342	19.492	12.335	7.204	4.030	2.141	1.870	20.009	120.163	513.046
Coadiuvanti	53	227	566	448	253	145	91	47	26	29	327	1.885	7.706
INDUSTRIE ESTRATTIVE	351	830	1.443	1.606	1.156	757	503	311	180	221	2.390	7.358	33.105
Imprenditori e liberi professionisti	5	25	36	49	41	20	9	3	4	2	24	194	831
Dirigenti e impiegati	37	70	80	59	36	20	10	2	7	1	10	322	1.112
Lavoratori in proprio	5	33	50	67	37	32	14	5	7	10	107	260	1.174
Lavoratori dipendenti	304	702	1.276	1.431	1.040	684	470	301	162	208	2.249	6.578	20.969
Coadiuvanti	—	—	1	—	2	1	—	—	—	—	—	4	19
INDUSTRIE MANIFATTURIERE	37.344	104.404	154.947	127.731	69.870	33.209	15.461	7.387	3.596	3.253	35.391	557.202	2.005.599
Imprenditori e liberi professionisti	454	1.837	2.986	3.380	2.560	1.513	793	348	144	184	2.100	14.199	60.215
Dirigenti e impiegati	5.678	14.373	18.786	14.817	7.692	3.209	1.227	529	217	153	1.644	66.681	224.182
Lavoratori in proprio	5.782	13.712	19.576	18.263	10.385	5.219	2.409	1.130	554	636	7.193	77.666	286.307
Lavoratori dipendenti	25.405	74.293	113.320	91.056	49.121	23.217	11.016	5.367	2.679	2.279	24.444	397.753	1.431.685
Coadiuvanti	25	189	279	215	112	51	16	13	2	1	10	903	3.210
COSTRUZIONI E IMPIANTI	6.442	16.923	28.796	27.298	16.854	9.330	4.852	2.706	1.408	1.329	14.353	115.938	458.755
Imprenditori e liberi professionisti	63	343	600	676	548	274	133	60	33	38	425	2.768	11.770
Dirigenti e impiegati	400	973	1.353	1.130	595	260	102	33	14	11	121	4.871	16.685
Lavoratori in proprio	280	1.139	2.097	1.971	1.083	555	237	123	62	57	629	7.604	29.308
Lavoratori dipendenti	5.696	14.459	24.726	23.503	14.621	8.236	4.377	2.489	1.299	1.221	13.158	100.627	400.725
Coadiuvanti	3	9	20	18	7	5	3	1	—	2	20	68	267
ENERGIA ELETTRICA, GAS, ACQUA	514	2.480	3.994	3.576	1.969	1.002	568	258	149	144	1.555	14.654	56.553
Imprenditori e liberi professionisti	—	4	10	9	7	4	3	1	2	1	11	41	191
Dirigenti e impiegati	242	904	1.160	933	466	200	91	24	13	8	89	4.041	13.827
Lavoratori in proprio	—	—	—	1	1	—	—	—	—	—	—	2	9
Lavoratori dipendenti	272	1.572	2.824	2.633	1.495	798	474	233	134	135	1.455	10.570	42.526
Coadiuvanti	—	—	—	—	—	—	—	—	—	—	—	—	—
TRASPORTI E COMUNICAZIONI	3.560	11.107	19.165	15.203	7.347	3.334	1.433	687	328	282	3.092	62.446	222.391
Imprenditori e liberi professionisti	35	151	215	226	143	87	47	16	13	6	71	939	3.768
Dirigenti e impiegati	1.294	2.619	3.721	2.777	1.254	508	177	87	37	21	236	12.495	40.625
Lavoratori in proprio	423	1.187	1.954	1.925	1.125	544	252	159	68	76	852	7.713	29.748
Lavoratori dipendenti	1.808	7.139	13.263	10.260	4.820	2.190	956	425	210	179	1.933	41.250	148.070
Coadiuvanti	—	11	12	15	5	5	1	—	—	—	—	49	180
COMMERCIO	13.806	32.656	43.654	39.485	22.708	11.051	5.025	2.334	1.188	1.128	12.435	173.035	624.840
Imprenditori e liberi professionisti	1.234	4.066	5.076	4.621	3.270	1.666	738	364	167	187	2.064	21.389	81.069
Dirigenti e impiegati	1.944	4.235	5.116	4.743	1.988	771	400	102	50	40	444	19.389	63.810
Lavoratori in proprio	6.411	15.964	22.296	21.454	13.427	6.908	3.187	1.550	839	805	8.886	92.841	350.772
Lavoratori dipendenti	4.061	7.792	10.249	7.897	3.663	1.563	632	299	121	88	959	36.365	118.537
Coadiuvanti	156	599	917	770	360	143	68	19	11	8	82	3.051	10.652
SERVIZI VARI	7.256	8.676	9.413	6.850	3.886	1.904	818	397	183	154	1.685	39.537	123.335
Imprenditori e liberi professionisti	1.348	2.343	2.686	2.004	1.512	896	421	200	101	75	827	11.586	41.327
Dirigenti e impiegati	681	876	833	572	269	123	40	16	5	7	78	3.422	9.834
Lavoratori in proprio	722	1.442	1.960	1.577	845	336	127	58	23	29	322	7.119	23.917
Lavoratori dipendenti	4.504	4.001	3.915	2.674	1.257	547	228	122	54	43	458	17.345	48.030
Coadiuvanti	1	14	19	23	3	2	2	1	—	—	—	65	227
CREDITO E ASSICURAZIONE	1.636	5.159	7.034	5.577	2.882	1.192	525	183	89	68	748	24.345	83.614
Imprenditori e liberi professionisti	55	210	270	276	179	93	40	15	9	9	100	1.158	4.435
Dirigenti e impiegati	1.457	4.209	5.599	4.362	2.297	927	418	135	62	50	552	19.516	66.283
Lavoratori in proprio	—	—	—	—	—	—	—	—	—	—	—	—	—
Lavoratori dipendenti	124	740	1.164	937	406	170	67	33	18	9	96	3.668	12.885
Coadiuvanti	—	—	1	2	—	—	—	—	—	—	—	3	11
PUBBLICA AMMINISTRAZIONE	9.903	20.223	24.069	19.460	10.422	4.779	2.086	916	442	365	3.915	92.665	311.003
Imprenditori e liberi professionisti	721	827	928	848	594	327	133	50	25	11	119	4.464	15.158
Dirigenti e impiegati	6.698	12.334	12.264	9.159	4.749	2.020	843	334	148	133	1.423	48.682	151.937
Lavoratori in proprio	157	276	344	304	207	104	50	12	7	7	78	1.468	5.203
Lavoratori dipendenti	2.326	6.780	10.521	9.072	4.688	2.260	1.037	510	259	214	2.295	37.667	136.702
Coadiuvanti	1	6	12	77	184	68	23	10	3	—	—	384	1.953
<b>CONDIZIONI NON PROFESSIONALI</b>	<b>94.153</b>	<b>104.583</b>	<b>71.604</b>	<b>47.024</b>	<b>29.420</b>	<b>16.625</b>	<b>8.472</b>	<b>4.438</b>	<b>2.307</b>	<b>2.717</b>	<b>30.880</b>	<b>381.343</b>	<b>1.099.528</b>
Attendenti alle cure domestiche	44.344	37.933	26.032	15.755	8.921	4.546	2.295	1.173	608	673	7.772	142.280	371.900
Proprietari e benestanti	2.360	3.100	1.725	931	474	241	112	79	33	33	379	9.088	23.367
Pensionati	30.873	45.070	29.324	18.759	11.657	6.280	2.904	1.356	681	617	6.745	147.521	424.036
Altri	16.576	18.480	14.523	11.579	8.368	5.558	3.161	1.830	985	1.394	15.984	82.454	280.225
<b>TOTALE</b>	<b>187.198</b>	<b>344.038</b>	<b>420.343</b>	<b>355.104</b>	<b>216.796</b>	<b>118.846</b>	<b>62.323</b>	<b>33.426</b>	<b>18.394</b>	<b>21.794</b>	<b>246.351</b>	<b>1.778.262</b>	<b>6.469.341</b>

Segue Tav. 15 — Famiglie per ampiezza, per condizione professionale o non professionale del capo famiglia, per regione

CONDIZIONE DEL CAPO FAMIGLIA	FAMIGLIE CON COMPONENTI											T O T A L E	
	1	2	3	4	5	6	7	8	9	10 e più		Famiglie	Componenti
										famiglie	componenti		
<b>Trentino-Alto Adige</b>													
<b>CONDIZIONI PROFESSIONALI . . . . .</b>	<b>13.242</b>	<b>20.244</b>	<b>24.949</b>	<b>26.768</b>	<b>20.662</b>	<b>13.982</b>	<b>8.869</b>	<b>5.304</b>	<b>3.203</b>	<b>4.720</b>	<b>53.121</b>	<b>141.943</b>	<b>609.314</b>
AGRICOLTURA, CACCIA E PESCA. . . . .	3.441	6.717	7.936	8.967	8.133	6.738	4.890	3.313	2.131	3.611	40.914	55.877	278.471
Conduttori non coltivatori . . . . .	104	138	100	100	82	62	26	27	7	25	310	671	2.633
Dirigenti e impiegati . . . . .	7	34	34	47	26	22	12	11	4	6	78	203	913
Conduttori coltivatori . . . . .	2.179	5.186	6.202	7.342	6.965	5.964	4.437	3.048	2.007	3.460	39.214	46.790	243.854
Lavoratori dipendenti . . . . .	1.138	1.317	1.538	1.425	1.026	669	404	220	108	120	1.312	7.965	30.102
Coadiuvanti . . . . .	13	42	62	53	34	21	11	7	5	—	—	248	969
INDUSTRIE ESTRATTIVE . . . . .	133	216	292	416	289	195	117	58	35	27	291	1.778	7.609
Imprenditori e liberi professionisti . . . . .	—	4	4	3	2	6	3	2	1	—	—	25	124
Dirigenti e impiegati . . . . .	6	10	11	15	6	3	2	—	—	—	—	53	181
Lavoratori in proprio . . . . .	3	8	1	3	3	1	3	1	—	—	—	23	84
Lavoratori dipendenti . . . . .	124	194	276	395	278	185	109	55	34	27	291	1.677	7.220
Coadiuvanti . . . . .	—	—	—	—	—	—	—	—	—	—	—	—	—
INDUSTRIE MANIFATTURIERE . . . . .	2.808	3.854	5.283	5.556	3.917	2.377	1.316	714	412	351	3.865	26.588	104.933
Imprenditori e liberi professionisti . . . . .	16	61	68	87	94	57	35	27	18	18	210	481	2.335
Dirigenti e impiegati . . . . .	177	303	369	366	231	115	41	21	8	8	85	1.639	5.811
Lavoratori in proprio . . . . .	842	1.138	1.459	1.507	1.217	788	470	248	148	136	1.494	7.953	32.436
Lavoratori dipendenti . . . . .	1.770	2.343	3.373	3.584	2.368	1.414	767	415	238	189	2.076	16.461	64.142
Coadiuvanti . . . . .	3	9	14	12	7	3	3	3	—	—	—	54	209
COSTRUZIONI E IMPIANTI . . . . .	1.190	1.841	2.629	3.081	2.372	1.417	875	410	219	204	2.173	14.238	58.994
Imprenditori e liberi professionisti . . . . .	12	42	40	67	70	46	20	11	9	6	64	323	1.483
Dirigenti e impiegati . . . . .	60	96	132	131	80	38	18	6	4	5	53	570	2.063
Lavoratori in proprio . . . . .	68	121	162	173	149	64	47	20	13	13	140	830	3.363
Lavoratori dipendenti . . . . .	1.050	1.581	2.293	2.709	2.073	1.269	790	371	193	180	1.916	12.509	52.057
Coadiuvanti . . . . .	—	1	2	1	—	—	—	2	—	—	—	6	28
ENERGIA ELETTRICA, GAS, ACQUA. . . . .	104	233	387	444	341	176	98	42	24	23	256	1.872	7.762
Imprenditori e liberi professionisti . . . . .	—	1	—	1	—	—	—	—	—	—	—	2	6
Dirigenti e impiegati . . . . .	36	62	79	90	61	28	10	4	4	2	26	376	1.394
Lavoratori in proprio . . . . .	—	—	—	—	—	—	—	—	—	—	—	—	—
Lavoratori dipendenti . . . . .	68	170	308	353	280	148	88	38	20	21	230	1.494	6.362
Coadiuvanti . . . . .	—	—	—	—	—	—	—	—	—	—	—	—	—
TRASPORTI E COMUNICAZIONI. . . . .	752	1.157	1.693	1.814	1.045	559	252	115	65	61	668	7.513	27.917
Imprenditori e liberi professionisti . . . . .	2	9	19	22	14	13	7	3	5	2	23	96	454
Dirigenti e impiegati . . . . .	254	358	396	342	191	77	42	19	5	5	58	1.689	5.492
Lavoratori in proprio . . . . .	78	154	210	252	157	108	52	21	15	13	139	1.060	4.263
Lavoratori dipendenti . . . . .	418	633	1.066	1.197	682	361	151	72	40	41	448	4.661	17.687
Coadiuvanti . . . . .	—	3	2	1	1	—	—	—	—	—	—	7	21
COMMERCIO . . . . .	1.876	2.524	2.909	2.901	2.164	1.316	740	384	190	310	3.487	15.314	59.420
Imprenditori e liberi professionisti . . . . .	135	277	353	374	297	184	124	68	36	71	845	1.919	8.414
Dirigenti e impiegati . . . . .	233	311	386	342	231	126	54	24	10	9	101	1.726	6.053
Lavoratori in proprio . . . . .	660	1.118	1.326	1.442	1.169	775	446	252	124	199	2.205	7.511	31.596
Lavoratori dipendenti . . . . .	839	765	799	704	434	210	106	35	20	29	312	3.941	12.526
Coadiuvanti . . . . .	9	53	45	39	33	21	10	5	—	2	24	217	831
SERVIZI VARI. . . . .	776	537	472	369	279	145	62	28	19	11	123	2.698	7.959
Imprenditori e liberi professionisti . . . . .	124	178	157	125	109	66	27	13	7	5	53	811	2.801
Dirigenti e impiegati . . . . .	43	40	34	23	17	8	2	2	1	1	13	171	502
Lavoratori in proprio . . . . .	66	102	108	110	84	33	16	8	4	1	11	532	1.875
Lavoratori dipendenti . . . . .	542	216	172	110	68	38	17	5	7	4	46	1.179	2.766
Coadiuvanti . . . . .	1	1	1	1	1	—	—	—	—	—	—	5	15
CREDITO E ASSICURAZIONE. . . . .	143	288	321	335	236	107	50	16	7	16	183	1.519	5.568
Imprenditori e liberi professionisti . . . . .	4	13	7	9	8	2	2	—	—	1	13	46	166
Dirigenti e impiegati . . . . .	133	252	279	287	196	91	43	14	7	13	150	1.315	4.774
Lavoratori in proprio . . . . .	—	—	—	—	—	—	—	—	—	—	—	—	—
Lavoratori dipendenti . . . . .	6	23	35	39	32	14	5	2	—	2	20	158	628
Coadiuvanti . . . . .	—	—	—	—	—	—	—	—	—	—	—	—	—
PUBBLICA AMMINISTRAZIONE . . . . .	2.019	2.877	3.027	2.885	1.886	952	469	224	101	106	1.161	14.546	50.681
Imprenditori e liberi professionisti . . . . .	76	70	71	65	70	22	15	5	2	4	44	400	1.378
Dirigenti e impiegati . . . . .	1.504	1.976	1.852	1.589	938	508	209	88	37	42	456	8.743	28.062
Lavoratori in proprio . . . . .	15	24	24	28	19	13	7	4	—	1	10	135	511
Lavoratori dipendenti . . . . .	423	807	1.080	1.202	859	409	238	127	62	59	651	5.266	20.725
Coadiuvanti . . . . .	1	—	—	1	—	—	—	—	—	—	—	2	5
<b>CONDIZIONI NON PROFESSIONALI . . . . .</b>	<b>9.770</b>	<b>8.557</b>	<b>6.278</b>	<b>4.410</b>	<b>2.872</b>	<b>1.751</b>	<b>973</b>	<b>526</b>	<b>310</b>	<b>274</b>	<b>3.108</b>	<b>35.721</b>	<b>105.141</b>
Attendenti alle cure domestiche . . . . .	6.007	4.527	3.294	2.150	1.336	754	390	208	131	99	1.133	18.896	51.453
Proprietari e benestanti . . . . .	259	227	133	69	33	20	14	4	7	5	57	771	1.923
Pensionati . . . . .	1.975	2.378	1.803	1.295	806	497	242	139	61	37	406	9.233	28.093
Altri . . . . .	1.529	1.425	1.048	896	697	480	327	175	111	133	1.512	6.821	23.672
<b>TOTALE . . . . .</b>	<b>23.012</b>	<b>28.801</b>	<b>31.227</b>	<b>31.178</b>	<b>23.534</b>	<b>15.733</b>	<b>9.842</b>	<b>5.830</b>	<b>3.513</b>	<b>4.994</b>	<b>56.229</b>	<b>177.664</b>	<b>714.455</b>

Segue Tav. 15 — Famiglie per ampiezza, per condizione professionale o non professionale del capo famiglia, per regione

CONDIZIONE DEL CAPO FAMIGLIA	FAMIGLIE CON COMPONENTI										T O T A L E		
	1	2	3	4	5	6	7	8	9	10 e più		Famiglie	Componenti
										famiglie	componenti		
<b>Veneto</b>													
<b>CONDIZIONI PROFESSIONALI . . . . .</b>	<b>25.195</b>	<b>70.595</b>	<b>110.994</b>	<b>129.431</b>	<b>105.061</b>	<b>73.873</b>	<b>48.367</b>	<b>30.646</b>	<b>19.823</b>	<b>39.027</b>	<b>496.138</b>	<b>653.012</b>	<b>3.243.916</b>
AGRICOLTURA, CACCIA E PESCA . . . . .	5.637	18.594	27.806	36.563	37.551	32.514	25.128	17.822	12.587	31.004	407.335	245.206	1.494.424
Conduttori non coltivatori . . . . .	480	814	735	730	628	446	288	184	134	167	1.952	4.606	19.695
Dirigenti e impiegati . . . . .	65	181	285	382	299	202	142	74	28	56	631	1.714	7.986
Conduttori coltivatori . . . . .	3.267	12.087	16.838	23.504	26.193	23.851	19.181	13.989	10.281	27.966	373.214	177.157	1.157.964
Lavoratori dipendenti . . . . .	1.801	5.427	9.819	11.750	10.306	7.937	5.449	3.536	2.121	2.752	30.745	60.898	304.529
Coadiuvanti . . . . .	24	85	129	197	125	78	68	39	23	63	793	831	4.250
INDUSTRIE ESTRATTIVE . . . . .	235	546	1.230	1.623	1.212	883	535	345	189	222	2.388	7.020	33.461
Imprenditori e liberi professionisti . . . . .	3	11	17	15	14	12	5	1	1	8	88	87	418
Dirigenti e impiegati . . . . .	8	29	50	47	38	21	8	4	2	1	13	208	839
Lavoratori in proprio . . . . .	2	19	26	42	43	27	22	12	9	9	98	211	1.092
Lavoratori dipendenti . . . . .	222	487	1.137	1.519	1.117	823	500	328	177	204	2.189	6.514	31.112
Coadiuvanti . . . . .	—	—	—	—	—	—	—	—	—	—	—	—	—
INDUSTRIE MANIFATTURIERE . . . . .	5.876	16.776	28.303	31.521	22.946	14.129	7.978	4.509	2.530	2.786	30.892	137.354	595.505
Imprenditori e liberi professionisti . . . . .	42	255	417	650	559	383	219	126	67	106	1.192	2.824	13.832
Dirigenti e impiegati . . . . .	531	1.581	2.376	2.453	1.541	789	335	192	78	62	700	9.938	38.355
Lavoratori in proprio . . . . .	1.753	3.966	5.861	6.910	5.270	3.365	2.010	1.116	646	877	10.059	31.774	140.319
Lavoratori dipendenti . . . . .	3.545	10.942	19.591	21.441	15.549	9.572	5.401	3.067	1.732	1.739	18.921	92.579	401.995
Coadiuvanti . . . . .	5	32	58	67	27	20	13	8	7	2	20	239	1.004
COSTRUZIONI E IMPIANTI . . . . .	1.955	6.771	13.079	16.515	13.146	8.796	5.421	3.094	1.737	1.806	19.754	72.320	337.386
Imprenditori e liberi professionisti . . . . .	16	111	175	283	232	151	107	48	34	50	547	1.207	5.947
Dirigenti e impiegati . . . . .	68	233	335	340	225	113	43	27	17	15	161	1.416	5.533
Lavoratori in proprio . . . . .	95	322	616	764	577	432	245	166	83	110	1.236	3.410	16.146
Lavoratori dipendenti . . . . .	1.776	6.102	11.946	15.122	12.108	8.100	5.024	2.852	1.602	1.629	17.787	66.261	309.635
Coadiuvanti . . . . .	—	3	7	6	4	—	2	1	1	2	23	26	125
ENERGIA ELETTRICA, GAS, ACQUA . . . . .	145	639	1.212	1.365	920	549	306	149	84	85	943	5.454	23.446
Imprenditori e liberi professionisti . . . . .	1	2	1	1	3	6	5	—	1	1	13	21	120
Dirigenti e impiegati . . . . .	68	247	368	371	219	130	44	24	6	14	153	1.491	5.732
Lavoratori in proprio . . . . .	—	2	—	1	—	1	—	—	—	—	—	5	23
Lavoratori dipendenti . . . . .	76	388	843	992	696	412	256	125	76	70	777	3.934	17.554
Coadiuvanti . . . . .	—	—	—	—	2	—	1	—	—	—	—	3	17
TRASPORTI E COMUNICAZIONI . . . . .	1.283	4.790	8.283	9.267	6.134	3.472	1.763	961	560	541	5.993	37.054	155.344
Imprenditori e liberi professionisti . . . . .	10	51	87	100	84	49	26	9	5	11	120	432	1.906
Dirigenti e impiegati . . . . .	467	1.321	1.726	1.638	986	475	187	83	40	47	516	6.970	25.468
Lavoratori in proprio . . . . .	224	625	993	1.458	1.057	688	391	211	140	154	1.749	5.941	27.132
Lavoratori dipendenti . . . . .	582	2.785	5.469	6.070	4.003	2.258	1.159	656	375	329	3.608	23.686	100.746
Coadiuvanti . . . . .	—	8	8	1	4	2	—	2	—	—	—	25	92
COMMERCIO . . . . .	3.946	9.635	14.082	15.689	12.099	7.657	4.274	2.286	1.354	1.773	19.928	72.795	314.975
Imprenditori e liberi professionisti . . . . .	342	994	1.467	1.875	1.546	1.112	720	388	243	382	4.391	9.069	43.355
Dirigenti e impiegati . . . . .	293	762	1.187	1.119	714	346	159	66	34	31	334	4.711	17.781
Lavoratori in proprio . . . . .	2.262	5.627	7.888	9.003	7.457	4.815	2.767	1.515	899	1.154	12.953	43.387	191.900
Lavoratori dipendenti . . . . .	1.037	2.053	3.246	3.381	2.156	1.281	577	291	163	193	2.108	14.378	56.813
Coadiuvanti . . . . .	12	199	294	311	226	103	51	26	15	13	142	1.250	5.126
SERVIZI VARI . . . . .	1.799	2.103	2.405	2.274	1.547	852	464	205	112	129	1.443	11.890	42.502
Imprenditori e liberi professionisti . . . . .	247	495	649	614	509	265	150	67	43	37	414	3.076	12.162
Dirigenti e impiegati . . . . .	124	150	163	147	95	39	15	5	5	7	76	750	2.476
Lavoratori in proprio . . . . .	167	389	555	634	436	245	131	64	28	34	370	2.683	10.847
Lavoratori dipendenti . . . . .	1.260	1.067	1.034	875	505	302	167	69	35	51	583	5.365	16.952
Coadiuvanti . . . . .	1	2	4	4	2	1	1	—	1	—	—	16	65
CREDITO E ASSICURAZIONE . . . . .	356	1.180	1.747	1.916	1.311	676	304	141	70	73	804	7.774	30.922
Imprenditori e liberi professionisti . . . . .	9	51	67	60	52	35	14	6	5	4	44	303	1.257
Dirigenti e impiegati . . . . .	322	1.019	1.473	1.624	1.098	554	246	117	57	55	602	6.565	25.862
Lavoratori in proprio . . . . .	—	—	—	—	—	—	—	—	—	—	—	—	—
Lavoratori dipendenti . . . . .	25	110	207	232	161	87	44	18	8	14	158	906	3.803
Coadiuvanti . . . . .	—	—	—	—	—	—	—	—	—	—	—	—	—
PUBBLICA AMMINISTRAZIONE . . . . .	3.963	9.561	12.847	12.698	8.195	4.345	2.194	1.134	600	608	6.658	56.145	215.951
Imprenditori e liberi professionisti . . . . .	184	204	223	229	190	109	66	30	10	18	204	1.263	4.777
Dirigenti e impiegati . . . . .	2.713	5.960	7.298	6.581	3.970	1.928	778	395	178	184	2.012	29.985	106.489
Lavoratori in proprio . . . . .	60	111	136	159	152	69	41	12	11	9	95	760	3.077
Lavoratori dipendenti . . . . .	1.006	3.284	5.185	5.728	3.879	2.238	1.309	696	401	397	4.347	24.123	101.551
Coadiuvanti . . . . .	—	2	5	1	4	1	—	1	—	—	—	14	57
<b>CONDIZIONI NON PROFESSIONALI . . . . .</b>	<b>30.631</b>	<b>36.818</b>	<b>29.044</b>	<b>22.540</b>	<b>17.415</b>	<b>12.047</b>	<b>7.798</b>	<b>4.835</b>	<b>2.879</b>	<b>5.054</b>	<b>61.868</b>	<b>169.061</b>	<b>621.961</b>
Attendenti alle cure domestiche . . . . .	14.505	14.107	10.950	7.608	5.171	3.145	1.885	1.054	612	861	10.151	59.898	188.012
Proprietari e benestanti . . . . .	1.566	1.627	910	595	335	228	132	64	51	63	733	5.571	15.601
Pensionati . . . . .	8.199	14.321	11.298	9.093	7.037	4.775	2.914	1.707	920	1.227	14.021	61.491	227.297
Altri . . . . .	6.361	6.763	5.886	5.244	4.872	3.899	2.867	2.010	1.296	2.903	36.963	42.101	191.051
<b>TOTALE . . . . .</b>	<b>55.826</b>	<b>107.413</b>	<b>140.038</b>	<b>151.971</b>	<b>122.476</b>	<b>85.920</b>	<b>56.165</b>	<b>35.481</b>	<b>22.702</b>	<b>44.081</b>	<b>558.006</b>	<b>822.073</b>	<b>3.865.877</b>

Segue Tav. 15 — Famiglie per ampiezza, per condizione professionale o non professionale del capo famiglia, per regione

CONDIZIONE DEL CAPO FAMIGLIA	FAMIGLIE CON COMPONENTI											T O T A L E	
	1	2	3	4	5	6	7	8	9	10 e più		Famiglie	Componenti
										famiglie	componenti		
<b>Friuli-Venezia Giulia</b>													
<b>CONDIZIONI PROFESSIONALI . . . . .</b>	<b>8.794</b>	<b>19.692</b>	<b>31.887</b>	<b>37.318</b>	<b>27.172</b>	<b>16.632</b>	<b>9.372</b>	<b>5.070</b>	<b>3.103</b>	<b>6.345</b>	<b>79.210</b>	<b>165.385</b>	<b>742.064</b>
AGRICOLTURA, CACCIA E PESCA . . . . .	2.077	4.996	6.678	8.685	8.382	6.836	4.661	2.932	2.023	5.356	68.273	52.626	292.332
Conduttori non coltivatori . . . . .	212	281	203	148	132	79	32	33	14	12	136	1.146	3.859
Dirigenti e impiegati . . . . .	23	56	90	131	95	47	16	7	6	6	63	477	1.971
Conduttori coltivatori . . . . .	1.415	3.886	4.972	6.663	6.862	5.878	4.125	2.673	1.893	5.183	66.297	43.550	253.926
Lavoratori dipendenti . . . . .	424	759	1.398	1.714	1.282	824	480	215	107	142	1.626	7.345	32.015
Coadiuvanti . . . . .	3	14	15	29	11	8	8	4	3	13	151	108	561
INDUSTRIE ESTRATTIVE . . . . .	201	226	490	618	426	239	140	55	31	27	303	2.453	10.161
Imprenditori e liberi professionisti . . . . .	—	—	—	—	3	—	—	—	1	—	—	4	24
Dirigenti e impiegati . . . . .	21	14	21	23	15	9	3	1	1	—	—	108	371
Lavoratori in proprio . . . . .	—	—	—	3	5	3	1	1	—	—	—	13	70
Lavoratori dipendenti . . . . .	180	212	469	592	403	227	136	53	29	27	303	2.328	9.696
Coadiuvanti . . . . .	—	—	—	—	—	—	—	—	—	—	—	—	—
INDUSTRIE MANIFATTURIERE . . . . .	2.011	4.712	8.594	9.626	6.318	3.312	1.606	725	364	336	3.699	37.604	151.200
Imprenditori e liberi professionisti . . . . .	17	68	97	140	111	71	44	19	6	12	131	585	2.630
Dirigenti e impiegati . . . . .	193	367	629	641	343	161	50	31	16	9	95	2.440	8.896
Lavoratori in proprio . . . . .	474	921	1.497	1.760	1.245	717	378	155	90	122	1.373	7.359	30.443
Lavoratori dipendenti . . . . .	1.326	3.349	6.356	7.076	4.614	2.357	1.132	519	252	193	2.100	27.174	109.052
Coadiuvanti . . . . .	1	7	15	9	5	6	2	1	—	—	—	46	179
COSTRUZIONI E IMPIANTI . . . . .	1.003	2.709	5.261	7.102	5.279	2.889	1.442	685	333	274	2.967	26.977	115.879
Imprenditori e liberi professionisti . . . . .	8	41	53	74	84	48	26	8	7	10	109	359	1.671
Dirigenti e impiegati . . . . .	31	89	162	195	113	62	22	8	6	4	43	692	2.727
Lavoratori in proprio . . . . .	35	95	160	176	122	89	39	26	12	10	104	764	3.246
Lavoratori dipendenti . . . . .	929	2.484	4.886	6.653	4.955	2.689	1.355	643	308	250	2.711	25.152	108.188
Coadiuvanti . . . . .	—	—	—	4	5	1	—	—	—	—	—	10	47
ENERGIA ELETTRICA, GAS, ACQUA . . . . .	39	133	281	367	232	115	55	14	22	12	142	1.270	5.303
Imprenditori e liberi professionisti . . . . .	—	—	1	3	1	—	2	—	—	3	38	10	72
Dirigenti e impiegati . . . . .	10	28	59	71	57	17	9	2	3	1	10	257	1.030
Lavoratori in proprio . . . . .	—	—	—	—	—	—	—	—	—	—	—	—	—
Lavoratori dipendenti . . . . .	29	105	221	293	174	98	44	12	19	8	94	1.003	4.201
Coadiuvanti . . . . .	—	—	—	—	—	—	—	—	—	—	—	—	—
TRASPORTI E COMUNICAZIONI . . . . .	299	892	2.010	2.293	1.299	587	280	108	51	64	740	7.883	31.325
Imprenditori e liberi professionisti . . . . .	4	10	20	35	21	13	6	5	2	4	44	120	551
Dirigenti e impiegati . . . . .	116	235	402	405	186	88	36	11	7	8	86	1.494	5.359
Lavoratori in proprio . . . . .	40	84	199	220	155	69	43	12	14	8	127	844	3.524
Lavoratori dipendenti . . . . .	139	562	1.383	1.632	936	417	195	80	28	44	483	5.416	21.862
Coadiuvanti . . . . .	—	1	6	1	1	—	—	—	—	—	—	9	29
COMMERCIO . . . . .	1.069	2.256	3.238	3.672	2.469	1.331	665	314	157	179	2.019	15.350	60.913
Imprenditori e liberi professionisti . . . . .	86	162	246	326	245	122	67	39	25	32	373	1.350	5.788
Dirigenti e impiegati . . . . .	63	163	271	246	144	71	23	11	4	2	22	998	3.639
Lavoratori in proprio . . . . .	650	1.386	1.789	2.151	1.516	883	456	219	112	119	1.342	9.281	37.565
Lavoratori dipendenti . . . . .	266	502	857	885	526	231	114	41	14	26	282	3.462	12.931
Coadiuvanti . . . . .	4	43	75	64	38	24	5	4	2	—	—	259	990
SERVIZI VARI . . . . .	424	453	603	566	318	131	62	31	12	9	100	2.609	8.669
Imprenditori e liberi professionisti . . . . .	49	112	163	151	123	54	28	10	8	1	10	699	2.663
Dirigenti e impiegati . . . . .	25	22	38	31	16	5	2	3	—	1	10	143	465
Lavoratori in proprio . . . . .	39	91	162	179	86	40	18	9	1	5	55	630	2.355
Lavoratori dipendenti . . . . .	310	228	238	204	92	32	14	9	3	2	25	1.132	3.170
Coadiuvanti . . . . .	1	—	2	1	1	—	—	—	—	—	—	5	16
CREDITO E ASSICURAZIONE . . . . .	89	221	349	344	242	101	40	18	10	6	70	1.420	5.354
Imprenditori e liberi professionisti . . . . .	7	8	14	13	13	7	2	—	2	—	—	66	256
Dirigenti e impiegati . . . . .	79	195	296	302	205	87	36	16	7	6	70	1.229	4.625
Lavoratori in proprio . . . . .	—	—	—	—	—	—	—	—	—	—	—	—	—
Lavoratori dipendenti . . . . .	3	18	39	29	24	7	2	2	1	—	—	125	473
Coadiuvanti . . . . .	—	—	—	—	—	—	—	—	—	—	—	—	—
PUBBLICA AMMINISTRAZIONE . . . . .	1.582	3.094	4.383	4.045	2.207	1.091	421	188	100	82	897	17.193	60.928
Imprenditori e liberi professionisti . . . . .	55	49	64	66	40	16	7	4	2	1	12	304	1.016
Dirigenti e impiegati . . . . .	1.152	2.124	2.772	2.290	1.200	554	186	76	28	24	270	10.406	34.632
Lavoratori in proprio . . . . .	12	23	37	53	27	20	9	4	2	2	21	189	770
Lavoratori dipendenti . . . . .	363	898	1.510	1.635	939	501	219	104	68	55	594	6.292	24.501
Coadiuvanti . . . . .	—	—	—	1	1	—	—	—	—	—	—	2	9
<b>CONDIZIONI NON PROFESSIONALI . . . . .</b>	<b>10.917</b>	<b>11.466</b>	<b>9.048</b>	<b>6.828</b>	<b>5.047</b>	<b>3.430</b>	<b>1.943</b>	<b>1.043</b>	<b>645</b>	<b>1.036</b>	<b>12.536</b>	<b>51.403</b>	<b>174.406</b>
Attendenti alle cure domestiche . . . . .	6.008	5.150	4.031	2.747	1.760	954	501	262	151	179	2.080	21.743	62.955
Proprietari e benestanti . . . . .	154	217	116	81	39	30	15	4	3	6	70	665	1.869
Pensionati . . . . .	2.510	3.917	3.190	2.444	1.898	1.274	723	333	180	190	2.128	16.659	58.297
Altri . . . . .	2.245	2.182	1.711	1.556	1.350	1.172	704	444	311	661	8.258	12.336	51.285
<b>TOTALE . . . . .</b>	<b>19.711</b>	<b>31.158</b>	<b>40.935</b>	<b>44.146</b>	<b>32.219</b>	<b>20.062</b>	<b>11.315</b>	<b>6.113</b>	<b>3.748</b>	<b>7.381</b>	<b>91.746</b>	<b>216.788</b>	<b>916.470</b>

Segue TAV. 15 — Famiglie per ampiezza, per condizione professionale o non professionale del capo famiglia, per regione

CONDIZIONE DEL CAPO FAMIGLIA	FAMIGLIE CON COMPONENTI										T O T A L E		
	1	2	3	4	5	6	7	8	9	10 e più		Famiglie	Componenti
										famiglie	componenti		
<b>Trieste (Territorio di)</b>													
<b>CONDIZIONI PROFESSIONALI . . . . .</b>	<b>9.124</b>	<b>16.175</b>	<b>21.423</b>	<b>15.668</b>	<b>7.441</b>	<b>3.037</b>	<b>1.246</b>	<b>540</b>	<b>208</b>	<b>178</b>	<b>1.941</b>	<b>75.040</b>	<b>240.697</b>
AGRICOLTURA, CACCIA E PESCA. . . . .	192	271	347	340	297	174	95	35	19	17	186	1.787	6.966
Conduttori non coltivatori. . . . .	6	8	13	7	6	4	3	2	1	2	23	52	212
Dirigenti e impiegati . . . . .	3	9	8	6	5	—	1	—	—	—	—	32	101
Conduttori coltivatori . . . . .	94	192	252	282	257	153	84	30	18	13	142	1.375	5.697
Lavoratori dipendenti . . . . .	87	58	65	43	29	16	6	3	—	2	21	309	898
Coadiuvanti . . . . .	2	4	9	2	—	1	1	—	—	—	—	19	58
INDUSTRIE ESTRATTIVE . . . . .	49	62	102	113	67	22	22	6	1	2	20	446	1.629
Imprenditori e liberi professionisti . . . . .	—	2	1	2	2	—	—	—	—	—	—	7	25
Dirigenti e impiegati . . . . .	5	17	13	8	2	4	1	—	—	—	—	50	151
Lavoratori in proprio . . . . .	—	—	1	1	2	1	—	—	—	—	—	5	23
Lavoratori dipendenti . . . . .	44	43	87	102	61	17	21	6	1	2	20	384	1.430
Coadiuvanti . . . . .	—	—	—	—	—	—	—	—	—	—	—	—	—
INDUSTRIE MANIFATTURIERE . . . . .	1.934	3.976	5.693	3.990	1.798	718	296	114	45	37	395	18.601	60.007
Imprenditori e liberi professionisti . . . . .	23	52	93	70	42	21	9	5	3	—	—	318	1.152
Dirigenti e impiegati . . . . .	239	640	790	549	228	97	28	9	6	4	42	2.590	8.171
Lavoratori in proprio . . . . .	387	506	586	447	210	82	39	12	6	2	22	2.277	6.932
Lavoratori dipendenti . . . . .	1.283	2.768	4.217	2.919	1.318	518	220	88	30	31	331	13.392	43.689
Coadiuvanti . . . . .	2	10	7	5	—	—	—	—	—	—	—	24	63
COSTRUZIONI E IMPIANTI . . . . .	808	1.134	1.586	1.297	695	320	148	52	24	16	174	6.080	20.259
Imprenditori e liberi professionisti . . . . .	18	49	76	52	41	22	7	6	2	2	21	275	1.025
Dirigenti e impiegati . . . . .	61	87	97	51	27	14	5	1	1	1	11	345	1.012
Lavoratori in proprio . . . . .	23	73	87	83	32	11	9	1	1	—	—	320	1.068
Lavoratori dipendenti . . . . .	706	925	1.325	1.111	595	273	127	44	20	13	142	5.139	17.151
Coadiuvanti . . . . .	—	—	1	—	—	—	—	—	—	—	—	1	3
ENERGIA ELETTRICA, GAS, ACQUA. . . . .	52	216	298	231	97	43	12	7	3	2	20	961	3.232
Imprenditori e liberi professionisti . . . . .	—	—	—	1	1	—	—	—	—	—	—	2	9
Dirigenti e impiegati . . . . .	22	99	133	85	25	16	2	2	—	—	—	384	1.210
Lavoratori in proprio . . . . .	—	—	—	—	—	—	—	—	—	—	—	—	—
Lavoratori dipendenti . . . . .	30	117	165	145	71	27	10	5	3	2	20	575	2.013
Coadiuvanti . . . . .	—	—	—	—	—	—	—	—	—	—	—	—	—
TRASPORTI E COMUNICAZIONI. . . . .	1.027	2.690	4.030	3.057	1.414	560	210	112	37	29	311	13.166	44.165
Imprenditori e liberi professionisti . . . . .	6	36	41	31	27	12	3	2	1	1	13	160	591
Dirigenti e impiegati . . . . .	269	798	1.079	749	323	122	58	15	7	4	45	3.424	11.079
Lavoratori in proprio . . . . .	41	108	160	108	65	24	10	4	2	1	12	523	1.770
Lavoratori dipendenti . . . . .	711	1.748	2.747	2.167	997	402	139	91	27	23	241	9.052	30.698
Coadiuvanti . . . . .	—	—	3	2	2	—	—	—	—	—	—	7	27
COMMERCIO . . . . .	1.577	2.624	3.366	2.502	1.245	503	199	92	33	38	430	12.179	39.030
Imprenditori e liberi professionisti . . . . .	156	262	320	260	152	59	40	15	2	4	61	1.270	4.273
Dirigenti e impiegati . . . . .	225	455	581	384	172	63	21	6	4	2	24	1.913	5.907
Lavoratori in proprio . . . . .	424	884	1.116	870	518	218	90	46	22	23	249	4.211	14.363
Lavoratori dipendenti . . . . .	763	982	1.292	939	384	154	41	20	5	7	76	4.587	13.771
Coadiuvanti . . . . .	9	41	57	49	19	9	7	5	—	2	20	198	716
SERVIZI VARI. . . . .	1.248	1.045	814	544	232	111	36	14	2	7	76	4.053	10.240
Imprenditori e liberi professionisti . . . . .	112	189	168	134	73	30	7	6	—	1	14	720	2.186
Dirigenti e impiegati . . . . .	74	123	106	61	23	9	3	1	—	2	20	402	1.100
Lavoratori in proprio . . . . .	50	94	91	79	20	16	3	2	—	—	—	355	1.060
Lavoratori dipendenti . . . . .	1.011	638	449	270	116	56	23	5	2	4	42	2.574	5.891
Coadiuvanti . . . . .	1	1	—	—	—	—	—	—	—	—	—	2	3
CREDITO E ASSICURAZIONE. . . . .	180	456	593	453	188	69	22	16	2	1	10	1.980	6.347
Imprenditori e liberi professionisti . . . . .	2	4	15	10	3	2	—	—	—	—	—	36	122
Dirigenti e impiegati . . . . .	144	381	485	384	157	57	19	12	2	1	10	1.642	5.281
Lavoratori in proprio . . . . .	—	—	—	—	—	—	—	—	—	—	—	—	—
Lavoratori dipendenti . . . . .	34	71	93	59	28	10	3	4	—	—	—	302	944
Coadiuvanti . . . . .	—	—	—	—	—	—	—	—	—	—	—	—	—
PUBBLICA AMMINISTRAZIONE . . . . .	2.057	3.701	4.594	3.141	1.408	517	206	92	42	29	319	15.787	48.822
Imprenditori e liberi professionisti . . . . .	61	68	90	59	44	12	3	—	2	2	24	341	1.058
Dirigenti e impiegati . . . . .	991	1.654	1.768	1.195	548	189	82	31	20	9	100	6.487	19.359
Lavoratori in proprio . . . . .	8	30	37	42	10	8	—	1	—	—	—	136	453
Lavoratori dipendenti . . . . .	997	1.948	2.699	1.843	806	308	121	60	20	18	195	8.820	27.942
Coadiuvanti . . . . .	—	1	—	2	—	—	—	—	—	—	—	3	10
<b>CONDIZIONI NON PROFESSIONALI . . . . .</b>	<b>6.324</b>	<b>6.188</b>	<b>3.828</b>	<b>2.250</b>	<b>1.244</b>	<b>602</b>	<b>227</b>	<b>110</b>	<b>50</b>	<b>47</b>	<b>521</b>	<b>20.870</b>	<b>52.456</b>
Attendenti alle cure domestiche . . . . .	3.967	3.112	1.911	1.083	536	263	110	48	17	19	208	11.066	26.029
Proprietari e benestanti . . . . .	46	75	42	13	7	7	2	1	1	2	22	196	504
Pensionati . . . . .	1.975	2.734	1.671	1.033	610	300	100	52	26	23	260	8.524	23.048
Altri . . . . .	336	267	204	121	91	32	15	9	6	3	31	1.084	2.875
<b>TOTALE . . . . .</b>	<b>15.448</b>	<b>22.363</b>	<b>25.351</b>	<b>17.918</b>	<b>8.685</b>	<b>3.639</b>	<b>1.473</b>	<b>650</b>	<b>258</b>	<b>225</b>	<b>2.462</b>	<b>95.910</b>	<b>293.153</b>



Segue Tav. 15 — Famiglie per ampiezza, per condizione professionale o non professionale del capo famiglia, per regione

CONDIZIONE DEL CAPO FAMIGLIA	FAMIGLIE CON COMPONENTI											T O T A L E	
	1	2	3	4	5	6	7	8	9	10 e più		Famiglie	Componenti
										famiglie	componenti		
<b>Liguria</b>													
<b>CONDIZIONI PROFESSIONALI . . . . .</b>	<b>32.601</b>	<b>70.241</b>	<b>103.339</b>	<b>82.548</b>	<b>41.799</b>	<b>18.124</b>	<b>7.467</b>	<b>3.115</b>	<b>1.369</b>	<b>976</b>	<b>10.502</b>	<b>361.579</b>	<b>1.231.043</b>
AGRICOLTURA, CACCIA E PESCA . . . . .	5.899	10.684	13.189	12.016	8.224	4.385	2.242	992	457	300	3.235	58.388	213.306
Conduttori non coltivatori . . . . .	152	192	168	113	75	36	18	12	5	6	64	777	2.414
Dirigenti e impiegati . . . . .	11	39	45	33	18	6	7	—	—	—	—	159	531
Conduttori coltivatori . . . . .	3.996	8.725	10.925	10.360	7.361	3.966	2.053	920	425	283	3.054	49.014	184.872
Lavoratori dipendenti . . . . .	1.722	1.681	1.971	1.459	743	362	159	59	26	11	117	8.193	24.656
Coadiuvanti . . . . .	18	47	80	51	27	15	5	1	1	—	—	245	833
INDUSTRIE ESTRATTIVE . . . . .	169	295	534	539	349	181	72	41	23	18	194	2.221	8.581
Imprenditori e liberi professionisti . . . . .	2	5	15	16	9	11	1	—	—	—	—	59	239
Dirigenti e impiegati . . . . .	16	20	30	30	18	2	4	—	—	2	25	122	421
Lavoratori in proprio . . . . .	4	10	22	14	9	7	—	1	—	—	—	67	241
Lavoratori dipendenti . . . . .	146	260	467	479	313	161	67	40	23	16	169	1.972	7.679
Coadiuvanti . . . . .	1	—	—	—	—	—	—	—	—	—	—	1	1
INDUSTRIE MANIFATTURIERE . . . . .	8.340	21.819	34.401	26.455	12.264	4.851	1.828	759	323	254	2.705	111.294	375.907
Imprenditori e liberi professionisti . . . . .	63	219	360	406	260	170	60	30	17	19	217	1.604	6.555
Dirigenti e impiegati . . . . .	1.002	3.102	4.704	3.568	1.683	634	202	100	24	22	234	15.041	50.473
Lavoratori in proprio . . . . .	1.491	2.752	3.746	3.124	1.563	644	260	130	44	30	328	13.784	45.992
Lavoratori dipendenti . . . . .	5.778	15.695	25.524	19.317	8.738	3.396	1.303	496	236	183	1.926	80.666	272.213
Coadiuvanti . . . . .	6	51	67	40	20	7	3	3	2	—	—	199	674
COSTRUZIONI E IMPIANTI . . . . .	2.814	5.029	8.478	7.207	3.672	1.727	730	327	141	111	1.187	30.236	106.038
Imprenditori e liberi professionisti . . . . .	37	136	265	219	131	71	17	12	4	3	31	895	3.343
Dirigenti e impiegati . . . . .	102	267	434	359	128	58	20	10	—	2	20	1.380	4.602
Lavoratori in proprio . . . . .	99	221	406	389	195	80	25	9	3	4	43	1.431	5.087
Lavoratori dipendenti . . . . .	2.576	4.402	7.368	6.238	3.216	1.517	668	296	134	102	1.093	26.517	92.961
Coadiuvanti . . . . .	—	3	5	2	2	1	—	—	—	—	—	13	45
ENERGIA ELETTRICA, GAS, ACQUA . . . . .	135	634	1.169	963	452	184	69	20	8	5	50	3.639	12.891
Imprenditori e liberi professionisti . . . . .	1	6	2	3	2	1	—	—	—	—	—	15	47
Dirigenti e impiegati . . . . .	46	218	318	270	133	55	15	3	2	1	10	1.061	3.668
Lavoratori in proprio . . . . .	—	—	—	1	—	—	—	—	—	—	—	1	4
Lavoratori dipendenti . . . . .	87	410	849	689	316	128	54	17	6	4	40	2.560	9.166
Coadiuvanti . . . . .	1	—	—	—	1	—	—	—	—	—	—	2	6
TRASPORTI E COMUNICAZIONI . . . . .	3.033	9.332	15.459	11.868	5.493	2.151	776	312	139	89	965	48.652	166.061
Imprenditori e liberi professionisti . . . . .	36	156	216	182	138	69	31	11	7	7	77	853	3.273
Dirigenti e impiegati . . . . .	718	2.257	3.349	2.516	1.146	419	170	56	19	12	128	10.662	35.524
Lavoratori in proprio . . . . .	197	545	852	757	365	153	60	14	7	5	59	2.935	10.188
Lavoratori dipendenti . . . . .	2.081	6.369	11.035	8.425	3.840	1.508	515	230	105	64	690	34.172	116.952
Coadiuvanti . . . . .	1	5	7	8	4	2	—	1	1	1	11	30	124
COMMERCIO . . . . .	4.642	9.191	11.978	9.342	4.790	2.002	772	317	127	83	894	43.244	142.265
Imprenditori e liberi professionisti . . . . .	299	771	999	940	521	295	84	41	16	13	136	3.979	14.169
Dirigenti e impiegati . . . . .	549	1.200	1.578	1.130	587	194	86	21	14	5	53	5.364	17.251
Lavoratori in proprio . . . . .	2.337	4.733	6.207	5.042	2.707	1.168	466	200	80	56	611	22.996	77.328
Lavoratori dipendenti . . . . .	1.416	2.177	2.707	1.850	780	268	116	46	12	8	82	9.380	28.169
Coadiuvanti . . . . .	41	310	487	380	195	77	20	9	5	1	12	1.525	5.348
SERVIZI VARI . . . . .	2.625	2.725	2.946	1.991	998	413	193	64	32	24	274	12.011	34.770
Imprenditori e liberi professionisti . . . . .	363	649	684	546	337	167	92	15	11	6	68	2.870	9.515
Dirigenti e impiegati . . . . .	93	201	227	146	52	22	5	2	—	2	23	750	2.226
Lavoratori in proprio . . . . .	294	401	589	401	189	60	33	17	5	6	74	1.995	6.258
Lavoratori dipendenti . . . . .	1.873	1.469	1.440	893	417	164	62	30	16	10	109	6.374	16.699
Coadiuvanti . . . . .	2	5	6	5	3	—	1	—	—	—	—	22	72
CREDITO E ASSICURAZIONE . . . . .	450	1.374	1.909	1.616	747	296	117	35	15	10	112	6.569	22.246
Imprenditori e liberi professionisti . . . . .	26	73	102	91	51	25	10	4	2	1	14	385	1.381
Dirigenti e impiegati . . . . .	374	1.089	1.510	1.237	581	228	88	23	11	7	76	5.148	17.278
Lavoratori in proprio . . . . .	—	—	—	—	—	—	—	—	—	—	—	—	—
Lavoratori dipendenti . . . . .	50	212	297	288	115	43	19	8	2	2	22	1.036	3.587
Coadiuvanti . . . . .	—	—	—	—	—	—	—	—	—	—	—	—	—
PUBBLICA AMMINISTRAZIONE . . . . .	4.494	9.158	13.276	10.551	4.810	1.934	668	248	104	82	886	45.325	148.978
Imprenditori e liberi professionisti . . . . .	259	348	423	321	231	119	35	11	5	3	34	1.755	5.789
Dirigenti e impiegati . . . . .	2.646	4.565	5.554	4.351	1.917	758	233	78	36	35	387	20.173	62.941
Lavoratori in proprio . . . . .	60	104	122	116	55	31	14	5	2	1	10	510	1.725
Lavoratori dipendenti . . . . .	1.529	4.140	7.176	5.762	2.606	1.026	386	154	61	43	455	22.883	78.509
Coadiuvanti . . . . .	—	1	1	1	1	—	—	—	—	—	—	4	14
<b>CONDIZIONI NON PROFESSIONALI . . . . .</b>	<b>29.437</b>	<b>34.397</b>	<b>23.008</b>	<b>13.825</b>	<b>7.844</b>	<b>3.643</b>	<b>1.556</b>	<b>688</b>	<b>291</b>	<b>249</b>	<b>2.684</b>	<b>114.938</b>	<b>305.332</b>
Attendenti alle cure domestiche . . . . .	16.050	12.551	7.835	4.133	2.151	904	424	168	83	58	624	44.357	103.051
Proprietari e benestanti . . . . .	614	806	515	254	143	66	32	20	10	4	47	2.464	6.419
Pensionati . . . . .	8.958	16.970	11.735	7.283	4.190	1.906	729	324	135	111	1.195	52.341	149.726
Altri . . . . .	3.815	4.070	2.923	2.155	1.360	767	371	176	63	76	818	15.776	46.136
<b>TOTALE . . . . .</b>	<b>62.038</b>	<b>104.638</b>	<b>126.347</b>	<b>96.373</b>	<b>49.643</b>	<b>21.767</b>	<b>9.023</b>	<b>3.803</b>	<b>1.660</b>	<b>1.225</b>	<b>13.186</b>	<b>476.517</b>	<b>1.536.375</b>



Segue Tav. 15 — Famiglie per ampiezza, per condizione professionale o non professionale del capo famiglia, per regione

CONDIZIONE DEL CAPO FAMIGLIA	FAMIGLIE CON COMPONENTI										T O T A L E		
	1	2	3	4	5	6	7	8	9	10 e più		Famiglie	Componenti
										famiglie	componenti		
<b>Emilia-Romagna</b>													
<b>CONDIZIONI PROFESSIONALI . . . . .</b>	<b>33.864</b>	<b>102.135</b>	<b>172.323</b>	<b>159.084</b>	<b>101.678</b>	<b>59.048</b>	<b>33.175</b>	<b>19.809</b>	<b>12.441</b>	<b>22.948</b>	<b>273.425</b>	<b>716.505</b>	<b>3.030.208</b>
AGRICOLTURA, CACCIA E PESCA. . . . .	10.114	32.720	55.524	60.288	48.127	34.381	22.348	14.992	10.196	20.937	251.494	309.627	1.549.829
Conduttori non coltivatori. . . . .	1.063	2.094	2.054	1.680	1.109	677	343	196	106	105	1.165	9.427	33.828
Dirigenti e impiegati . . . . .	73	427	736	648	476	226	96	44	30	28	332	2.784	11.089
Conduttori coltivatori . . . . .	3.013	12.346	21.967	29.132	27.793	22.690	16.332	11.782	8.505	19.263	233.083	172.823	1.003.447
Lavoratori dipendenti . . . . .	5.943	17.761	30.585	28.676	18.662	10.734	5.537	2.956	1.544	1.520	16.664	123.918	498.605
Coadiuvanti . . . . .	22	92	182	152	87	54	40	14	11	21	250	675	2.860
INDUSTRIE ESTRATTIVE . . . . .	77	461	1.077	1.140	706	358	194	83	46	40	424	4.182	17.328
Imprenditori e liberi professionisti . . . . .	1	3	6	7	11	2	5	2	—	1	11	38	182
Dirigenti e impiegati . . . . .	6	35	88	59	33	13	2	2	2	—	—	240	867
Lavoratori in proprio . . . . .	3	11	20	10	10	8	3	1	1	—	—	67	261
Lavoratori dipendenti . . . . .	67	412	963	1.064	652	335	184	78	43	39	413	3.837	16.018
Coadiuvanti . . . . .	—	—	—	—	—	—	—	—	—	—	—	—	—
INDUSTRIE MANIFATTURIERE . . . . .	6.833	22.219	38.538	31.645	16.658	7.618	3.270	1.521	692	667	7.273	129.661	471.022
Imprenditori e liberi professionisti . . . . .	51	291	540	614	450	245	126	68	29	48	545	2.462	10.661
Dirigenti e impiegati . . . . .	536	1.741	2.627	2.210	1.140	425	161	57	23	24	255	8.944	31.034
Lavoratori in proprio . . . . .	2.351	6.308	10.172	9.268	5.038	2.472	1.096	537	279	299	3.324	37.820	140.380
Lavoratori dipendenti . . . . .	3.890	13.846	25.127	19.510	10.000	4.462	1.877	857	360	292	3.109	80.221	288.119
Coadiuvanti . . . . .	5	33	72	43	30	14	10	2	1	4	40	214	828
COSTRUZIONI E IMPIANTI . . . . .	2.218	9.002	18.329	16.785	9.838	4.730	2.270	1.033	439	343	3.677	64.987	251.701
Imprenditori e liberi professionisti . . . . .	19	132	243	308	189	117	48	25	6	5	53	1.092	4.534
Dirigenti e impiegati . . . . .	84	328	516	439	245	111	41	20	3	8	88	1.795	6.497
Lavoratori in proprio . . . . .	131	723	1.441	1.323	763	353	172	76	34	45	494	5.061	19.737
Lavoratori dipendenti . . . . .	1.983	7.816	16.120	14.712	8.633	4.148	2.007	912	396	285	3.042	57.012	220.827
Coadiuvanti . . . . .	1	3	9	3	8	1	2	—	—	—	—	27	106
ENERGIA ELETTRICA, GAS, ACQUA. . . . .	146	779	1.461	1.328	737	315	131	53	33	18	200	5.001	18.812
Imprenditori e liberi professionisti . . . . .	1	1	6	5	2	1	—	—	—	—	—	16	57
Dirigenti e impiegati . . . . .	53	263	385	307	166	60	36	7	3	3	37	1.283	4.524
Lavoratori in proprio . . . . .	—	—	—	1	1	—	—	—	—	—	—	2	9
Lavoratori dipendenti . . . . .	92	515	1.070	1.015	568	254	95	46	30	15	163	3.700	14.222
Coadiuvanti . . . . .	—	—	—	—	—	—	—	—	—	—	—	—	—
TRASPORTI E COMUNICAZIONI. . . . .	1.415	5.970	12.382	10.434	5.174	2.296	948	453	225	176	1.912	39.473	146.080
Imprenditori e liberi professionisti . . . . .	9	48	65	83	51	30	12	7	3	1	11	309	1.245
Dirigenti e impiegati . . . . .	413	1.299	1.931	1.534	688	300	113	54	21	14	147	6.367	21.739
Lavoratori in proprio . . . . .	350	1.179	2.602	2.538	1.471	666	327	169	94	81	904	9.477	37.408
Lavoratori dipendenti . . . . .	643	3.440	7.774	6.266	2.956	1.297	495	221	104	79	840	23.275	85.480
Coadiuvanti . . . . .	—	4	10	13	8	3	1	2	3	1	10	45	208
COMMERCIO . . . . .	4.638	12.731	19.396	17.042	9.839	4.815	2.107	939	455	460	5.077	72.422	265.974
Imprenditori e liberi professionisti . . . . .	341	1.269	1.977	2.001	1.323	662	308	165	70	111	1.247	8.227	32.754
Dirigenti e impiegati . . . . .	359	1.084	1.639	1.361	666	250	97	37	15	9	94	5.517	18.922
Lavoratori in proprio . . . . .	2.844	7.032	10.175	9.545	5.795	3.047	1.370	610	305	293	3.228	41.016	153.313
Lavoratori dipendenti . . . . .	1.079	2.992	5.076	3.692	1.783	747	290	106	56	42	448	15.863	54.286
Coadiuvanti . . . . .	15	354	529	443	272	109	42	21	9	5	60	1.799	6.699
SERVIZI VARI. . . . .	2.307	3.020	3.966	2.789	1.431	646	276	115	46	50	578	14.646	46.276
Imprenditori e liberi professionisti . . . . .	299	733	952	803	503	245	111	55	20	21	235	3.742	13.450
Dirigenti e impiegati . . . . .	121	211	251	162	70	36	8	2	—	—	—	861	2.582
Lavoratori in proprio . . . . .	321	723	1.268	919	427	168	73	29	14	16	197	3.958	13.456
Lavoratori dipendenti . . . . .	1.564	1.347	1.487	897	428	195	82	29	12	12	136	6.053	16.667
Coadiuvanti . . . . .	2	6	8	8	3	2	2	—	—	1	10	32	121
CREDITO E ASSICURAZIONE. . . . .	420	1.572	2.532	2.314	1.261	515	211	78	39	38	408	8.980	32.671
Imprenditori e liberi professionisti . . . . .	29	77	108	103	70	39	14	7	3	1	10	451	1.694
Dirigenti e impiegati . . . . .	346	1.303	2.069	1.875	1.035	406	175	64	33	29	315	7.335	26.619
Lavoratori in proprio . . . . .	—	—	—	—	—	—	—	—	—	—	—	—	—
Lavoratori dipendenti . . . . .	45	191	355	336	156	70	22	7	3	8	83	1.193	4.356
Coadiuvanti . . . . .	—	1	—	—	—	—	—	—	—	—	—	1	2
PUBBLICA AMMINISTRAZIONE . . . . .	5.696	13.661	19.118	15.319	7.907	3.374	1.420	542	270	219	2.382	67.526	230.515
Imprenditori e liberi professionisti . . . . .	282	348	461	425	270	153	76	23	14	9	103	2.061	7.274
Dirigenti e impiegati . . . . .	3.554	7.595	9.670	7.434	3.755	1.492	607	202	102	74	818	34.485	112.818
Lavoratori in proprio . . . . .	77	110	185	189	106	66	27	9	2	1	12	772	2.825
Lavoratori dipendenti . . . . .	1.783	5.604	8.802	7.265	3.773	1.661	709	308	152	135	1.449	30.192	107.532
Coadiuvanti . . . . .	—	4	—	6	3	2	1	—	—	—	—	16	66
<b>CONDIZIONI NON PROFESSIONALI . . . . .</b>	<b>38.327</b>	<b>41.963</b>	<b>28.383</b>	<b>19.070</b>	<b>12.934</b>	<b>7.531</b>	<b>3.960</b>	<b>2.152</b>	<b>1.156</b>	<b>1.909</b>	<b>22.634</b>	<b>157.385</b>	<b>471.512</b>
Attendenti alle cure domestiche . . . . .	16.736	13.513	8.834	5.349	3.071	1.575	814	424	216	306	3.564	50.838	131.063
Proprietari e benestanti . . . . .	1.417	1.643	948	494	287	155	63	37	16	24	261	5.084	13.030
Pensionati . . . . .	12.793	18.774	12.462	8.066	5.591	3.085	1.411	699	352	355	3.977	63.588	189.070
Altri . . . . .	7.381	8.033	6.139	5.161	3.985	2.716	1.672	992	572	1.224	14.832	37.875	138.349
<b>TOTALE . . . . .</b>	<b>72.191</b>	<b>144.098</b>	<b>200.706</b>	<b>178.154</b>	<b>114.612</b>	<b>66.579</b>	<b>37.135</b>	<b>21.961</b>	<b>13.597</b>	<b>24.857</b>	<b>296.059</b>	<b>873.890</b>	<b>3.501.720</b>

Segue Tav. 15 — Famiglie per ampiezza, per condizione professionale o non professionale del capo famiglia, per regione

CONDIZIONE DEL CAPO FAMIGLIA	FAMIGLIE CON COMPONENTI											T O T A L E	
	1	2	3	4	5	6	7	8	9	10 e più		Famiglie	Componenti
										famiglie	componenti		
<b>Toscana</b>													
<b>CONDIZIONI PROFESSIONALI . . . . .</b>	<b>25.394</b>	<b>89.226</b>	<b>154.939</b>	<b>148.525</b>	<b>93.889</b>	<b>52.010</b>	<b>27.338</b>	<b>15.008</b>	<b>9.637</b>	<b>17.250</b>	<b>204.654</b>	<b>633.216</b>	<b>2.647.085</b>
AGRICOLTURA, CACCIA E PESCA. . . . .	5.112	21.129	33.414	36.649	30.944	23.109	15.136	9.983	7.445	15.625	187.139	193.546	1.027.542
Conduttori non coltivatori. . . . .	753	1.327	1.227	918	660	442	218	103	66	81	922	5.795	20.578
Dirigenti e impiegati . . . . .	320	650	934	747	396	142	56	24	10	6	63	3.285	10.979
Conduttori coltivatori . . . . .	2.334	11.992	18.513	23.957	23.555	19.615	13.541	9.293	7.138	15.350	184.111	145.288	830.634
Lavoratori dipendenti . . . . .	1.691	7.118	12.658	10.958	6.292	2.888	1.306	554	228	169	1.814	43.862	163.961
Coadiuvanti . . . . .	14	42	82	69	41	22	15	9	3	19	229	316	1.390
INDUSTRIE ESTRATTIVE . . . . .	607	2.625	6.025	5.686	3.374	1.696	772	330	142	84	901	21.341	83.945
Imprenditori e liberi professionisti . . . . .	4	22	45	46	24	19	9	3	2	4	43	178	749
Dirigenti e impiegati . . . . .	32	123	212	204	94	50	21	5	2	—	—	748	2.715
Lavoratori in proprio . . . . .	12	55	89	101	65	33	12	14	7	2	22	390	1.597
Lavoratori dipendenti . . . . .	559	2.420	5.678	5.334	3.191	1.593	729	308	131	78	836	20.021	78.864
Coadiuvanti . . . . .	—	—	1	1	—	1	1	—	—	—	—	4	20
INDUSTRIE MANIFATTURIERE . . . . .	6.203	23.992	44.339	40.839	22.547	10.051	4.169	1.684	768	545	5.893	155.137	579.061
Imprenditori e liberi professionisti . . . . .	83	430	747	1.000	736	391	198	97	59	48	541	3.789	16.444
Dirigenti e impiegati . . . . .	550	1.860	3.073	2.802	1.471	647	234	91	32	13	141	10.773	38.729
Lavoratori in proprio . . . . .	1.597	5.398	8.641	8.274	5.081	2.476	1.113	459	233	173	1.874	33.445	127.107
Lavoratori dipendenti . . . . .	3.968	16.265	31.784	28.676	15.205	6.508	2.604	1.029	440	307	3.290	106.786	395.337
Coadiuvanti . . . . .	5	39	94	87	54	29	20	8	4	4	47	344	1.444
COSTRUZIONI E IMPIANTI . . . . .	1.695	7.499	17.033	16.305	9.702	4.662	2.070	892	370	275	2.911	60.503	237.361
Imprenditori e liberi professionisti . . . . .	23	137	248	292	187	125	53	24	11	10	105	1.110	4.661
Dirigenti e impiegati . . . . .	47	187	330	290	138	67	29	14	4	2	22	1.108	4.036
Lavoratori in proprio . . . . .	92	499	973	986	625	293	118	59	28	15	165	3.688	14.551
Lavoratori dipendenti . . . . .	1.533	6.672	15.477	14.732	8.747	4.174	1.869	795	325	248	2.619	54.572	214.002
Coadiuvanti . . . . .	—	4	5	5	5	3	1	—	2	—	—	25	111
ENERGIA ELETTRICA, GAS, ACQUA. . . . .	94	585	1.381	1.290	734	327	111	42	24	10	111	4.598	17.639
Imprenditori e liberi professionisti . . . . .	—	4	7	5	5	3	1	—	1	—	—	—	108
Dirigenti e impiegati . . . . .	51	197	376	306	175	72	23	12	2	3	31	1.217	4.410
Lavoratori in proprio . . . . .	—	—	—	—	—	—	—	—	—	—	—	—	—
Lavoratori dipendenti . . . . .	43	383	998	979	554	252	87	30	21	7	80	3.354	13.119
Coadiuvanti . . . . .	—	1	—	—	—	—	—	—	—	—	—	1	2
TRASPORTI E COMUNICAZIONI. . . . .	1.216	6.275	12.214	11.477	5.950	2.705	1.107	453	180	146	1.556	41.723	156.845
Imprenditori e liberi professionisti . . . . .	9	51	109	126	86	58	19	11	10	4	42	483	2.073
Dirigenti e impiegati . . . . .	411	1.601	2.574	2.113	1.022	445	157	53	18	19	194	8.413	29.446
Lavoratori in proprio . . . . .	243	943	1.588	1.770	1.016	539	260	129	44	45	495	6.577	26.030
Lavoratori dipendenti . . . . .	553	3.674	7.937	7.456	3.824	1.660	668	257	108	78	825	26.215	99.145
Coadiuvanti . . . . .	—	6	6	12	2	3	3	3	—	—	—	35	151
COMMERCIO . . . . .	3.716	10.978	16.804	15.861	9.865	4.823	2.146	922	384	356	3.908	65.855	247.553
Imprenditori e liberi professionisti . . . . .	286	984	1.648	1.783	1.208	689	320	154	59	77	867	7.208	29.374
Dirigenti e impiegati . . . . .	279	809	1.292	1.077	585	234	91	32	9	10	104	4.418	15.488
Lavoratori in proprio . . . . .	2.266	6.476	9.496	9.453	6.144	3.066	1.438	622	262	243	2.669	39.466	150.703
Lavoratori dipendenti . . . . .	870	2.415	3.883	3.083	1.662	704	244	94	44	24	248	13.023	45.319
Coadiuvanti . . . . .	15	294	485	465	266	130	53	20	10	2	20	1.740	6.669
SERVIZI VARI. . . . .	1.712	2.815	3.633	3.091	1.640	750	315	146	61	47	512	14.210	47.739
Imprenditori e liberi professionisti . . . . .	291	666	851	790	500	254	109	44	25	19	219	3.549	12.919
Dirigenti e impiegati . . . . .	105	204	218	215	116	45	12	7	3	3	31	927	3.066
Lavoratori in proprio . . . . .	188	503	997	863	450	190	78	27	13	8	85	3.317	11.991
Lavoratori dipendenti . . . . .	1.127	1.438	1.556	1.209	567	260	114	68	19	17	177	6.375	19.592
Coadiuvanti . . . . .	1	4	11	14	7	1	2	—	2	—	—	42	171
CREDITO E ASSICURAZIONE. . . . .	336	1.405	2.484	2.375	1.316	533	213	66	30	28	299	8.791	32.494
Imprenditori e liberi professionisti . . . . .	11	47	74	82	44	35	5	3	2	—	—	303	1.162
Dirigenti e impiegati . . . . .	300	1.215	2.117	2.019	1.117	444	191	56	26	26	279	7.511	27.704
Lavoratori in proprio . . . . .	—	—	—	—	—	—	—	—	—	—	—	—	—
Lavoratori dipendenti . . . . .	25	143	293	274	155	59	17	7	2	2	20	977	3.628
Coadiuvanti . . . . .	—	—	—	—	—	—	—	—	—	—	—	—	—
PUBBLICA AMMINISTRAZIONE . . . . .	4.703	11.923	17.612	14.952	7.817	3.349	1.299	490	233	134	1.424	62.512	216.906
Imprenditori e liberi professionisti . . . . .	195	288	365	341	235	137	62	18	5	—	—	1.646	5.850
Dirigenti e impiegati . . . . .	3.198	6.865	9.297	7.502	3.920	1.600	592	195	94	62	657	33.325	111.234
Lavoratori in proprio . . . . .	43	119	162	158	119	71	30	18	6	2	22	728	2.850
Lavoratori dipendenti . . . . .	1.266	4.647	7.783	6.944	3.540	1.540	613	259	128	69	735	26.789	96.875
Coadiuvanti . . . . .	1	4	5	7	3	1	2	—	—	1	10	24	97
<b>CONDIZIONI NON PROFESSIONALI . . . . .</b>	<b>36.196</b>	<b>45.350</b>	<b>29.729</b>	<b>19.840</b>	<b>13.589</b>	<b>7.733</b>	<b>3.721</b>	<b>1.749</b>	<b>874</b>	<b>1.092</b>	<b>12.462</b>	<b>159.873</b>	<b>470.153</b>
Attendenti alle cure domestiche . . . . .	17.548	12.891	8.294	4.861	2.696	1.308	590	308	141	145	1.592	48.782	118.439
Proprietari e benestanti . . . . .	1.019	1.254	708	457	276	178	80	46	18	21	230	4.057	11.247
Pensionati . . . . .	11.583	23.640	15.227	10.136	7.030	3.768	1.619	651	284	226	2.462	74.164	224.405
Altri . . . . .	6.046	7.565	5.500	4.386	3.587	2.479	1.432	744	431	700	8.178	32.870	116.062
<b>TOTALE . . . . .</b>	<b>61.590</b>	<b>134.576</b>	<b>184.668</b>	<b>168.365</b>	<b>107.478</b>	<b>59.743</b>	<b>31.059</b>	<b>16.757</b>	<b>10.511</b>	<b>18.342</b>	<b>217.116</b>	<b>793.089</b>	<b>3.117.238</b>

Segue TAV. 15. — Famiglie per ampiezza, per condizione professionale o non professionale del capo famiglia, per regione

CONDIZIONE DEL CAPO FAMIGLIA	FAMIGLIE CON COMPONENTI										T O T A L E		
	1	2	3	4	5	6	7	8	9	10 e più		Famiglie	Componenti
										famiglie	componenti		
<b>Umbria</b>													
<b>CONDIZIONI PROFESSIONALI . . . . .</b>	<b>4.810</b>	<b>16.568</b>	<b>29.545</b>	<b>30.927</b>	<b>22.138</b>	<b>14.065</b>	<b>8.329</b>	<b>5.413</b>	<b>3.670</b>	<b>9.708</b>	<b>120.554</b>	<b>145.173</b>	<b>700.560</b>
AGRICOLTURA, CACCIA E PESCA . . . . .	1.345	5.332	8.614	10.263	9.567	7.793	5.540	4.223	3.139	9.298	116.129	65.114	390.440
Conduttori non coltivatori . . . . .	271	485	451	443	339	205	97	58	31	35	394	2.415	9.107
Dirigenti e impiegati . . . . .	34	111	170	193	117	56	19	6	1	5	54	712	2.703
Conduttori coltivatori . . . . .	583	3.052	4.986	6.854	7.175	6.433	4.930	3.911	2.994	9.167	114.695	50.085	330.973
Lavoratori dipendenti . . . . .	454	1.669	2.994	2.765	1.930	1.095	492	247	111	87	922	11.844	47.395
Coadiuvanti . . . . .	3	15	13	8	6	4	2	1	2	4	64	58	262
INDUSTRIE ESTRATTIVE . . . . .	52	272	851	955	653	434	223	110	35	40	426	3.625	16.020
Imprenditori e liberi professionisti . . . . .	—	4	—	5	4	2	1	—	—	—	—	16	67
Dirigenti e impiegati . . . . .	5	14	33	28	16	11	6	3	—	—	—	116	456
Lavoratori in proprio . . . . .	—	1	7	6	3	—	1	3	—	—	—	21	93
Lavoratori dipendenti . . . . .	47	253	811	916	630	421	215	104	35	40	426	3.472	15.404
Coadiuvanti . . . . .	—	—	—	—	—	—	—	—	—	—	—	—	—
INDUSTRIE MANIFATTURIERE . . . . .	985	3.919	7.494	7.483	4.456	2.201	912	413	184	116	1.261	28.163	109.328
Imprenditori e liberi professionisti . . . . .	4	27	50	68	43	47	15	12	13	6	65	285	1.360
Dirigenti e impiegati . . . . .	119	347	581	572	318	145	43	20	5	4	44	2.154	7.854
Lavoratori in proprio . . . . .	256	882	1.514	1.715	1.153	606	249	125	73	50	556	6.623	26.779
Lavoratori dipendenti . . . . .	606	2.662	5.345	5.125	2.940	1.401	605	256	93	56	596	19.089	73.287
Coadiuvanti . . . . .	—	1	4	3	2	2	—	—	—	—	—	12	48
COSTRUZIONI E IMPIANTI . . . . .	376	1.682	3.664	3.642	2.387	1.226	578	271	124	74	789	14.024	56.710
Imprenditori e liberi professionisti . . . . .	5	38	52	65	53	26	14	5	3	3	30	264	1.113
Dirigenti e impiegati . . . . .	8	26	39	32	21	12	4	2	—	—	—	144	526
Lavoratori in proprio . . . . .	12	90	189	250	153	78	38	15	16	7	74	848	3.596
Lavoratori dipendenti . . . . .	351	1.528	3.383	3.292	2.159	1.110	522	249	105	64	685	12.763	51.455
Coadiuvanti . . . . .	—	—	1	3	1	—	—	—	—	—	—	5	20
ENERGIA ELETTRICA, GAS, ACQUA . . . . .	48	245	501	508	266	109	52	15	6	9	95	1.759	6.690
Imprenditori e liberi professionisti . . . . .	—	—	2	1	—	—	—	1	—	—	—	4	18
Dirigenti e impiegati . . . . .	12	54	90	95	62	22	9	2	2	2	21	350	1.330
Lavoratori in proprio . . . . .	15	50	104	65	28	4	2	—	—	—	—	268	865
Lavoratori dipendenti . . . . .	21	141	305	347	176	83	41	12	4	7	74	1.137	4.477
Coadiuvanti . . . . .	—	—	—	—	—	—	—	—	—	—	—	—	—
TRASPORTI E COMUNICAZIONI . . . . .	223	929	1.951	1.866	1.033	461	237	73	35	35	368	6.843	26.255
Imprenditori e liberi professionisti . . . . .	—	4	10	9	13	4	5	1	—	2	23	48	229
Dirigenti e impiegati . . . . .	87	214	359	308	156	58	34	7	5	4	41	1.232	4.332
Lavoratori in proprio . . . . .	40	135	265	344	176	100	49	26	8	13	132	1.156	4.716
Lavoratori dipendenti . . . . .	96	576	1.317	1.205	687	299	149	38	22	16	172	4.405	16.965
Coadiuvanti . . . . .	—	—	—	—	1	—	—	1	—	—	—	2	13
COMMERCIO . . . . .	480	1.311	2.199	2.274	1.480	771	359	166	85	72	797	9.197	36.224
Imprenditori e liberi professionisti . . . . .	23	78	131	180	130	89	33	16	12	14	153	706	3.096
Dirigenti e impiegati . . . . .	31	62	143	140	73	31	10	6	4	—	—	500	1.849
Lavoratori in proprio . . . . .	352	908	1.488	1.597	1.096	569	274	125	65	55	612	6.529	26.029
Lavoratori dipendenti . . . . .	74	243	396	315	153	66	34	16	4	2	22	1.303	4.593
Coadiuvanti . . . . .	—	20	41	42	28	16	8	3	—	1	10	159	657
SERVIZI VARI . . . . .	177	334	423	434	223	129	51	18	7	7	79	1.803	6.382
Imprenditori e liberi professionisti . . . . .	23	75	107	135	81	55	23	14	2	1	13	516	2.073
Dirigenti e impiegati . . . . .	9	12	13	19	8	1	—	1	—	—	—	63	202
Lavoratori in proprio . . . . .	27	97	133	151	70	41	12	1	4	3	34	539	1.982
Lavoratori dipendenti . . . . .	118	149	166	128	64	32	16	2	1	3	32	679	2.107
Coadiuvanti . . . . .	—	1	4	1	—	—	—	—	—	—	—	6	18
CREDITO E ASSICURAZIONE . . . . .	67	173	317	309	231	92	33	15	4	3	30	1.244	4.724
Imprenditori e liberi professionisti . . . . .	1	8	11	7	7	5	4	2	—	1	10	46	197
Dirigenti e impiegati . . . . .	62	147	260	267	206	81	25	13	3	2	20	1.066	4.046
Lavoratori in proprio . . . . .	—	—	—	—	—	—	—	—	—	—	—	—	—
Lavoratori dipendenti . . . . .	4	18	46	35	18	6	4	—	1	—	—	132	481
Coadiuvanti . . . . .	—	—	—	—	—	—	—	—	—	—	—	—	—
PUBBLICA AMMINISTRAZIONE . . . . .	1.057	2.371	3.531	3.193	1.842	849	344	109	51	54	580	13.401	47.787
Imprenditori e liberi professionisti . . . . .	33	42	51	63	38	28	9	6	1	2	20	273	1.020
Dirigenti e impiegati . . . . .	773	1.377	1.899	1.570	899	371	131	37	20	21	220	7.098	23.838
Lavoratori in proprio . . . . .	15	17	18	32	30	16	8	1	4	—	—	141	577
Lavoratori dipendenti . . . . .	236	935	1.562	1.527	874	433	196	65	26	31	340	5.885	22.334
Coadiuvanti . . . . .	—	—	1	1	1	1	—	—	—	—	—	4	18
<b>CONDIZIONI NON PROFESSIONALI . . . . .</b>	<b>6.076</b>	<b>7.309</b>	<b>5.089</b>	<b>3.739</b>	<b>2.711</b>	<b>1.644</b>	<b>930</b>	<b>454</b>	<b>307</b>	<b>485</b>	<b>5.979</b>	<b>28.744</b>	<b>93.220</b>
Attendenti alle cure domestiche . . . . .	3.270	2.330	1.551	966	526	271	143	66	37	44	503	9.204	23.068
Proprietari e benestanti . . . . .	129	171	99	81	45	24	21	5	4	7	76	586	1.760
Pensionati . . . . .	1.582	3.309	2.395	1.773	1.233	703	341	140	64	48	555	11.588	37.498
Altri . . . . .	1.095	1.499	1.044	919	907	646	425	243	202	386	4.845	7.366	30.894
<b>TOTALE . . . . .</b>	<b>10.886</b>	<b>23.877</b>	<b>34.634</b>	<b>34.666</b>	<b>24.849</b>	<b>15.709</b>	<b>9.259</b>	<b>5.867</b>	<b>3.977</b>	<b>10.193</b>	<b>126.533</b>	<b>173.917</b>	<b>793.780</b>

Segue TAV. 15 — Famiglie per ampiezza, per condizione professionale o non professionale del capo famiglia, per regione

CONDIZIONE DEL CAPO FAMIGLIA	FAMIGLIE CON COMPONENTI										T O T A L E		
	1	2	3	4	5	6	7	8	9	10 e più		Famiglie	Componenti
										famiglie	componenti		
<b>Marche</b>													
<b>CONDIZIONI PROFESSIONALI</b>	<b>7.742</b>	<b>25.608</b>	<b>44.427</b>	<b>51.422</b>	<b>40.331</b>	<b>26.570</b>	<b>15.744</b>	<b>9.942</b>	<b>6.410</b>	<b>14.261</b>	<b>173.922</b>	<b>242.457</b>	<b>1.180.358</b>
AGRICOLTURA, CACCIA E PESCA.	1.834	7.808	13.457	18.281	18.311	15.135	10.562	7.592	5.371	13.503	165.770	111.854	662.089
Conduttori non coltivatori.	439	989	788	699	542	327	149	97	56	40	432	4.126	15.004
Dirigenti e impiegati	28	132	195	208	162	109	47	28	9	10	110	928	3.917
Conduttori coltivatori	856	4.917	9.685	14.777	15.801	13.754	9.914	7.236	5.216	13.375	164.363	95.531	598.975
Lavoratori dipendenti	507	1.759	2.759	2.569	1.784	933	441	224	87	66	714	11.129	43.472
Coadiuvanti	4	11	30	28	22	12	11	7	3	12	151	140	721
INDUSTRIE ESTRATTIVE	53	322	939	1.058	757	454	232	147	64	44	466	4.070	18.097
Imprenditori e liberi professionisti	—	2	—	4	1	2	2	2	—	—	—	13	67
Dirigenti e impiegati	12	10	31	19	16	6	2	—	—	—	—	96	331
Lavoratori in proprio	—	3	11	7	6	2	1	1	—	—	—	31	124
Lavoratori dipendenti	41	307	897	1.028	734	444	227	144	64	44	466	3.930	17.575
Coadiuvanti	—	—	—	—	—	—	—	—	—	—	—	—	—
INDUSTRIE MANIFATTURIERE	1.507	5.100	8.863	9.543	6.252	3.288	1.471	662	287	229	2.474	37.202	148.106
Imprenditori e liberi professionisti	23	102	168	258	204	157	59	38	13	23	252	1.045	4.811
Dirigenti e impiegati	96	245	411	394	237	113	40	7	9	2	22	1.554	5.697
Lavoratori in proprio	606	2.030	3.248	3.811	2.479	1.389	662	321	130	111	1.211	14.787	59.966
Lavoratori dipendenti	782	2.714	5.020	5.068	3.314	1.624	707	296	134	93	989	19.752	77.368
Coadiuvanti	—	9	16	12	18	5	3	—	1	—	—	64	264
COSTRUZIONI E IMPIANTI	597	3.002	6.746	7.333	5.155	2.758	1.261	594	248	159	1.664	27.853	115.969
Imprenditori e liberi professionisti	4	44	81	132	102	66	28	12	5	4	48	478	2.154
Dirigenti e impiegati	17	37	85	66	51	22	10	5	—	2	20	295	1.127
Lavoratori in proprio	39	183	347	421	297	159	87	46	18	13	135	1.610	6.843
Lavoratori dipendenti	537	2.737	6.233	6.713	4.705	2.510	1.136	530	225	139	1.451	25.465	105.815
Coadiuvanti	—	1	—	1	—	1	—	1	—	1	10	5	30
ENERGIA ELETTRICA, GAS, ACQUA.	18	129	253	324	239	118	51	31	8	8	83	1.179	4.994
Imprenditori e liberi professionisti	1	2	4	4	4	1	—	—	—	—	—	16	59
Dirigenti e impiegati	7	30	50	53	39	20	7	5	—	2	20	213	853
Lavoratori in proprio	—	—	—	—	—	—	—	—	—	—	—	—	—
Lavoratori dipendenti	10	97	199	267	196	97	44	26	8	6	63	950	4.082
Coadiuvanti	—	—	—	—	—	—	—	—	—	—	—	—	—
TRASPORTI E COMUNICAZIONI.	340	1.461	3.058	3.287	2.118	979	451	182	79	48	516	12.003	47.888
Imprenditori e liberi professionisti	7	26	21	44	25	16	9	6	3	—	—	157	657
Dirigenti e impiegati	124	380	644	596	345	145	63	26	12	7	77	2.342	8.629
Lavoratori in proprio	53	279	560	668	468	265	121	55	18	13	141	2.500	10.483
Lavoratori dipendenti	156	774	1.832	1.976	1.280	552	258	95	46	28	298	6.997	28.094
Coadiuvanti	—	2	1	3	—	1	—	—	—	—	—	7	25
COMMERCIO	960	2.800	4.033	4.555	3.114	1.702	797	358	178	153	1.653	18.650	74.359
Imprenditori e liberi professionisti	55	228	358	463	332	191	115	52	21	21	228	1.836	7.881
Dirigenti e impiegati	61	186	269	296	165	85	31	9	10	6	65	1.118	4.203
Lavoratori in proprio	701	1.914	2.635	3.067	2.155	1.209	538	261	137	112	1.202	12.729	51.020
Lavoratori dipendenti	136	384	621	585	364	157	82	27	9	11	122	2.376	8.862
Coadiuvanti	7	88	150	144	98	60	31	9	1	3	36	591	2.393
SERVIZI VARI.	514	678	905	788	482	248	103	47	21	16	186	3.802	13.107
Imprenditori e liberi professionisti	59	134	217	206	168	91	44	20	7	3	35	949	3.754
Dirigenti e impiegati	20	29	49	37	18	11	2	1	—	—	—	167	551
Lavoratori in proprio	60	154	305	298	162	79	28	12	10	9	109	1.117	4.250
Lavoratori dipendenti	375	361	334	245	132	66	29	13	4	4	42	1.563	4.520
Coadiuvanti	—	—	—	2	2	1	—	1	—	—	—	6	32
CREDITO E ASSICURAZIONE.	103	382	570	674	474	219	79	42	21	11	120	2.575	10.155
Imprenditori e liberi professionisti	7	20	28	30	23	17	4	5	1	—	—	135	545
Dirigenti e impiegati	91	321	476	570	401	172	63	32	16	11	120	2.153	8.439
Lavoratori in proprio	—	—	—	—	—	—	—	—	—	—	—	—	—
Lavoratori dipendenti	5	41	66	74	50	30	12	5	4	—	—	287	1.171
Coadiuvanti	—	—	—	—	—	—	—	—	—	—	—	—	—
PUBBLICA AMMINISTRAZIONE	1.816	3.926	5.603	5.579	3.429	1.669	737	287	133	90	990	23.269	85.594
Imprenditori e liberi professionisti	62	84	101	89	69	32	26	—	1	1	16	465	1.633
Dirigenti e impiegati	1.328	2.421	3.152	2.899	1.716	749	321	114	53	37	411	12.790	44.343
Lavoratori in proprio	23	41	62	57	40	24	14	8	6	2	20	277	1.099
Lavoratori dipendenti	403	1.380	2.288	2.533	1.602	863	376	165	73	49	533	9.732	38.489
Coadiuvanti	—	—	—	1	2	1	—	—	—	1	10	5	30
<b>CONDIZIONI NON PROFESSIONALI</b>	<b>12.459</b>	<b>14.191</b>	<b>9.860</b>	<b>7.006</b>	<b>4.634</b>	<b>2.755</b>	<b>1.429</b>	<b>727</b>	<b>416</b>	<b>796</b>	<b>9.652</b>	<b>54.273</b>	<b>167.360</b>
Attendenti alle cure domestiche	6.504	4.953	3.294	2.104	1.144	561	249	113	51	48	534	19.021	47.434
Proprietari e benestanti	395	543	386	251	142	71	39	12	13	15	179	1.867	5.444
Pensionati	3.194	5.670	4.129	2.935	1.860	1.071	486	204	91	73	790	19.713	61.030
Altri	2.366	3.025	2.051	1.716	1.488	1.052	655	398	261	660	8.149	13.672	58.452
<b>TOTALE</b>	<b>20.201</b>	<b>39.799</b>	<b>54.287</b>	<b>58.428</b>	<b>44.965</b>	<b>29.325</b>	<b>17.173</b>	<b>10.669</b>	<b>6.826</b>	<b>15.057</b>	<b>183.574</b>	<b>296.730</b>	<b>1.347.718</b>

Segue Tav. 15 — Famiglie per ampiezza, per condizione professionale o non professionale del capo famiglia, per regione

CONDIZIONE DEL CAPO FAMIGLIA	FAMIGLIE CON COMPONENTI										T O T A L E		
	1	2	3	4	5	6	7	8	9	10 e più		Famiglie	Componenti
										famiglie	componenti		
<b>Lazio</b>													
<b>CONDIZIONI PROFESSIONALI . . . . .</b>	<b>40.897</b>	<b>92.411</b>	<b>139.357</b>	<b>149.464</b>	<b>108.596</b>	<b>65.322</b>	<b>35.743</b>	<b>18.606</b>	<b>9.931</b>	<b>10.869</b>	<b>122.603</b>	<b>671.196</b>	<b>2.787.589</b>
<b>AGRICOLTURA, CACCIA E PESCA . . . . .</b>	<b>6.511</b>	<b>24.471</b>	<b>35.938</b>	<b>39.592</b>	<b>32.733</b>	<b>22.631</b>	<b>13.863</b>	<b>7.750</b>	<b>4.463</b>	<b>6.172</b>	<b>71.944</b>	<b>194.124</b>	<b>892.238</b>
Conduttori non coltivatori . . . . .	542	927	795	683	605	400	229	131	66	88	987	4.466	17.170
Dirigenti e impiegati . . . . .	73	196	260	317	229	114	65	25	7	17	186	1.303	5.246
Conduttori coltivatori . . . . .	3.250	15.706	21.229	24.950	22.060	15.955	10.117	5.881	3.556	5.509	64.854	128.213	618.904
Lavoratori dipendenti . . . . .	2.619	7.498	13.444	13.497	9.753	6.108	3.426	1.697	828	550	5.826	59.420	248.184
Coadiuvanti . . . . .	27	144	210	145	86	54	26	16	6	8	91	722	2.734
<b>INDUSTRIE ESTRATTIVE . . . . .</b>	<b>182</b>	<b>434</b>	<b>928</b>	<b>1.011</b>	<b>744</b>	<b>479</b>	<b>248</b>	<b>137</b>	<b>66</b>	<b>45</b>	<b>464</b>	<b>4.274</b>	<b>18.362</b>
Imprenditori e liberi professionisti . . . . .	4	12	4	18	18	10	5	4	—	1	10	76	339
Dirigenti e impiegati . . . . .	28	70	87	60	50	25	9	5	1	2	20	337	1.201
Lavoratori in proprio . . . . .	3	8	21	19	17	11	9	4	3	1	11	96	442
Lavoratori dipendenti . . . . .	147	344	816	913	659	433	225	124	62	41	423	3.764	16.376
Coadiuvanti . . . . .	—	—	—	1	—	—	—	—	—	—	—	1	4
<b>INDUSTRIE MANIFATTURIERE . . . . .</b>	<b>6.349</b>	<b>13.350</b>	<b>20.290</b>	<b>21.855</b>	<b>15.117</b>	<b>8.555</b>	<b>4.390</b>	<b>2.209</b>	<b>1.026</b>	<b>896</b>	<b>9.719</b>	<b>94.037</b>	<b>375.609</b>
Imprenditori e liberi professionisti . . . . .	71	171	251	331	318	213	109	55	33	39	448	1.591	7.306
Dirigenti e impiegati . . . . .	994	1.807	2.438	2.244	1.519	745	326	175	68	45	500	10.361	37.757
Lavoratori in proprio . . . . .	1.665	3.645	5.039	5.958	4.400	2.575	1.329	674	308	275	2.997	25.868	105.818
Lavoratori dipendenti . . . . .	3.614	7.679	12.508	13.272	8.838	4.995	2.610	1.301	612	534	5.743	55.963	223.673
Coadiuvanti . . . . .	5	48	54	50	42	27	16	4	5	3	31	254	1.055
<b>COSTRUZIONI E IMPIANTI . . . . .</b>	<b>4.308</b>	<b>9.206</b>	<b>16.660</b>	<b>19.079</b>	<b>14.108</b>	<b>8.927</b>	<b>5.157</b>	<b>2.788</b>	<b>1.534</b>	<b>1.177</b>	<b>12.661</b>	<b>82.944</b>	<b>357.988</b>
Imprenditori e liberi professionisti . . . . .	53	158	296	401	335	228	144	75	37	46	506	1.773	8.351
Dirigenti e impiegati . . . . .	255	522	822	794	615	369	162	69	30	34	375	3.672	14.561
Lavoratori in proprio . . . . .	140	422	697	840	683	403	244	111	66	50	541	3.656	15.999
Lavoratori dipendenti . . . . .	3.858	8.101	14.836	17.037	12.469	7.924	4.606	2.532	1.401	1.047	11.239	73.811	318.951
Coadiuvanti . . . . .	2	3	9	7	6	3	1	1	—	—	—	32	126
<b>ENERGIA ELETTRICA, GAS, ACQUA . . . . .</b>	<b>161</b>	<b>736</b>	<b>1.286</b>	<b>1.505</b>	<b>1.074</b>	<b>573</b>	<b>334</b>	<b>189</b>	<b>68</b>	<b>79</b>	<b>844</b>	<b>6.005</b>	<b>25.625</b>
Imprenditori e liberi professionisti . . . . .	—	1	2	3	1	2	1	1	—	—	—	11	52
Dirigenti e impiegati . . . . .	88	243	411	420	267	133	55	27	12	12	127	1.668	6.456
Lavoratori in proprio . . . . .	—	—	—	1	—	—	—	—	—	—	—	1	4
Lavoratori dipendenti . . . . .	73	492	873	1.081	806	438	278	161	56	67	717	4.325	19.113
Coadiuvanti . . . . .	—	—	—	—	—	—	—	—	—	—	—	—	—
<b>TRASPORTI E COMUNICAZIONI . . . . .</b>	<b>2.194</b>	<b>6.609</b>	<b>11.566</b>	<b>12.966</b>	<b>8.687</b>	<b>4.667</b>	<b>2.282</b>	<b>1.051</b>	<b>550</b>	<b>453</b>	<b>4.859</b>	<b>51.025</b>	<b>207.602</b>
Imprenditori e liberi professionisti . . . . .	16	47	78	105	76	61	28	14	5	9	97	439	1.960
Dirigenti e impiegati . . . . .	781	1.917	2.928	2.814	1.807	837	370	149	76	75	814	11.754	43.992
Lavoratori in proprio . . . . .	157	697	1.153	1.464	1.092	650	339	153	109	78	844	5.892	25.048
Lavoratori dipendenti . . . . .	1.238	3.944	7.402	8.577	5.708	3.118	1.543	735	359	290	3.092	32.914	135.892
Coadiuvanti . . . . .	2	4	5	6	4	1	2	—	1	1	12	26	110
<b>COMMERCIO . . . . .</b>	<b>5.157</b>	<b>10.354</b>	<b>14.118</b>	<b>15.235</b>	<b>11.081</b>	<b>6.541</b>	<b>3.359</b>	<b>1.700</b>	<b>862</b>	<b>886</b>	<b>9.640</b>	<b>69.293</b>	<b>278.821</b>
Imprenditori e liberi professionisti . . . . .	274	605	833	957	714	474	246	109	56	63	681	4.331	18.004
Dirigenti e impiegati . . . . .	758	1.443	1.783	1.719	1.100	550	255	112	49	36	390	7.805	28.181
Lavoratori in proprio . . . . .	1.844	4.570	6.107	7.396	5.892	3.723	2.035	1.078	564	600	6.534	33.809	145.166
Lavoratori dipendenti . . . . .	2.271	3.453	5.057	4.784	3.101	1.632	755	367	170	169	1.849	21.759	80.381
Coadiuvanti . . . . .	10	283	338	379	274	162	68	34	23	18	186	1.589	6.589
<b>SERVIZI VARI . . . . .</b>	<b>4.762</b>	<b>5.403</b>	<b>6.060</b>	<b>5.597</b>	<b>3.809</b>	<b>2.056</b>	<b>974</b>	<b>456</b>	<b>227</b>	<b>214</b>	<b>2.288</b>	<b>29.558</b>	<b>102.314</b>
Imprenditori e liberi professionisti . . . . .	1.124	1.427	1.588	1.575	1.187	738	348	177	89	83	887	8.366	30.945
Dirigenti e impiegati . . . . .	414	559	580	542	337	174	91	33	13	5	55	2.748	9.242
Lavoratori in proprio . . . . .	234	447	713	746	602	254	121	56	27	29	306	3.229	12.629
Lavoratori dipendenti . . . . .	2.988	2.959	3.171	2.721	1.679	885	413	190	98	97	1.040	15.201	49.341
Coadiuvanti . . . . .	2	11	8	13	4	5	1	—	—	—	—	44	157
<b>CREDITO E ASSICURAZIONE . . . . .</b>	<b>999</b>	<b>2.480</b>	<b>3.700</b>	<b>3.804</b>	<b>2.565</b>	<b>1.286</b>	<b>603</b>	<b>253</b>	<b>105</b>	<b>89</b>	<b>974</b>	<b>15.884</b>	<b>60.980</b>
Imprenditori e liberi professionisti . . . . .	15	42	69	70	43	38	21	14	2	1	11	315	1.317
Dirigenti e impiegati . . . . .	858	2.077	2.998	3.083	2.070	990	476	189	74	64	704	12.879	48.842
Lavoratori in proprio . . . . .	—	—	—	—	—	—	—	—	—	—	—	—	—
Lavoratori dipendenti . . . . .	126	361	633	651	452	258	106	50	29	24	259	2.690	10.821
Coadiuvanti . . . . .	—	—	—	—	—	—	—	—	—	—	—	—	—
<b>PUBBLICA AMMINISTRAZIONE . . . . .</b>	<b>10.274</b>	<b>19.368</b>	<b>28.811</b>	<b>28.820</b>	<b>18.678</b>	<b>9.607</b>	<b>4.533</b>	<b>2.073</b>	<b>1.030</b>	<b>858</b>	<b>9.210</b>	<b>124.052</b>	<b>468.550</b>
Imprenditori e liberi professionisti . . . . .	413	380	467	458	380	218	95	52	25	16	167	2.504	9.087
Dirigenti e impiegati . . . . .	7.558	12.795	18.187	17.401	11.095	5.410	2.369	1.021	459	361	3.878	76.656	278.008
Lavoratori in proprio . . . . .	64	86	108	133	120	76	34	11	3	6	66	641	2.567
Lavoratori dipendenti . . . . .	2.238	6.106	10.045	10.822	7.080	3.902	2.035	988	543	475	5.099	44.234	178.820
Coadiuvanti . . . . .	1	1	4	6	3	1	—	1	—	—	—	17	68
<b>CONDIZIONI NON PROFESSIONALI . . . . .</b>	<b>32.358</b>	<b>40.004</b>	<b>29.619</b>	<b>21.072</b>	<b>13.871</b>	<b>8.314</b>	<b>4.445</b>	<b>2.357</b>	<b>1.226</b>	<b>1.458</b>	<b>16.506</b>	<b>154.724</b>	<b>482.261</b>
Attendenti alle cure domestiche . . . . .	16.824	14.238	10.562	6.947	4.212	2.361	1.215	621	308	355	3.981	57.643	160.226
Proprietari e benestanti . . . . .	641	822	659	388	247	163	87	44	29	39	447	3.119	9.696
Pensionati . . . . .	8.475	17.459	13.732	10.035	6.592	3.814	2.003	997	510	519	5.686	64.136	212.846
Altri . . . . .	6.418	7.485	4.666	3.702	2.820	1.976	1.140	695	379	545	6.392	29.826	99.493
<b>TOTALE . . . . .</b>	<b>73.255</b>	<b>132.415</b>	<b>168.976</b>	<b>170.536</b>	<b>122.467</b>	<b>73.636</b>	<b>40.188</b>	<b>20.963</b>	<b>11.157</b>	<b>12.327</b>	<b>139.109</b>	<b>825.920</b>	<b>3.269.850</b>

Segue Tav. 15 — Famiglie per ampiezza, per condizione professionale o non professionale del capo famiglia, per regione

CONDIZIONE DEL CAPO FAMIGLIA	FAMIGLIE CON COMPONENTI										TOTALE		
	1	2	3	4	5	6	7	8	9	10 e più		Famiglie	Componenti
										famiglie	componenti		
<b>Abruzzi e Molise</b>													
<b>CONDIZIONI PROFESSIONALI . . . . .</b>	<b>11.333</b>	<b>40.107</b>	<b>56.957</b>	<b>64.414</b>	<b>53.143</b>	<b>37.115</b>	<b>23.208</b>	<b>13.262</b>	<b>7.795</b>	<b>9.753</b>	<b>112.527</b>	<b>317.087</b>	<b>1.459.713</b>
AGRICOLTURA, CACCIA E PESCA. . . . .	6.018	23.711	30.536	34.539	30.043	22.444	14.909	8.872	5.519	7.855	92.253	184.446	885.346
Conduttori non coltivatori. . . . .	765	1.245	854	734	519	347	199	100	47	51	577	4.861	16.623
Dirigenti e impiegati . . . . .	18	57	98	99	74	47	31	5	4	2	22	435	1.789
Conduttori coltivatori . . . . .	3.694	17.905	22.954	27.268	25.047	19.376	13.145	8.050	5.083	7.537	88.843	150.059	749.934
Lavoratori dipendenti . . . . .	1.535	4.458	6.531	6.370	4.335	2.636	1.503	703	380	259	2.746	28.710	115.326
Coadiuvanti . . . . .	6	46	99	68	68	38	31	14	5	6	65	381	1.674
INDUSTRIE ESTRATTIVE . . . . .	26	351	798	896	679	436	257	159	83	61	632	3.746	17.167
Imprenditori e liberi professionisti . . . . .	—	—	2	3	3	1	2	1	—	—	—	12	61
Dirigenti e impiegati . . . . .	—	2	8	12	1	2	2	2	—	—	—	29	123
Lavoratori in proprio . . . . .	—	1	7	10	4	4	1	3	1	2	21	33	168
Lavoratori dipendenti . . . . .	26	348	781	870	671	429	252	153	82	59	611	3.671	16.811
Coadiuvanti . . . . .	—	—	—	1	—	—	—	—	—	—	—	1	4
INDUSTRIE MANIFATTURIERE . . . . .	1.014	3.731	6.026	6.874	5.352	3.508	1.995	1.011	532	438	4.726	30.481	133.425
Imprenditori e liberi professionisti . . . . .	10	81	108	166	124	89	58	39	20	18	200	713	3.412
Dirigenti e impiegati . . . . .	39	110	168	156	112	54	44	12	2	2	23	699	2.716
Lavoratori in proprio . . . . .	584	2.168	3.272	3.826	3.101	2.126	1.172	547	312	259	2.821	17.367	76.510
Lavoratori dipendenti . . . . .	381	1.366	2.463	2.713	2.004	1.231	717	411	197	159	1.682	11.642	50.522
Coadiuvanti . . . . .	—	6	15	13	11	8	4	2	1	—	—	60	265
COSTRUZIONI E IMPIANTI . . . . .	567	3.877	7.520	8.502	6.759	4.406	2.589	1.399	676	545	5.733	36.840	166.252
Imprenditori e liberi professionisti . . . . .	12	54	89	152	110	89	50	26	14	16	176	612	2.939
Dirigenti e impiegati . . . . .	20	66	104	123	114	51	35	21	8	5	52	547	2.369
Lavoratori in proprio . . . . .	33	192	352	454	416	266	116	87	47	36	383	1.999	9.279
Lavoratori dipendenti . . . . .	502	3.563	6.974	7.772	6.117	4.000	2.387	1.265	607	488	5.122	33.675	151.637
Coadiuvanti . . . . .	—	2	1	1	2	—	1	—	—	—	—	7	28
ENERGIA ELETTRICA, GAS, ACQUA. . . . .	48	169	329	448	328	214	129	90	36	40	426	1.831	8.462
Imprenditori e liberi professionisti . . . . .	2	5	7	8	3	5	—	1	2	—	—	33	136
Dirigenti e impiegati . . . . .	10	43	61	50	50	25	9	9	4	4	40	265	1.090
Lavoratori in proprio . . . . .	—	—	—	—	—	—	—	—	—	—	—	—	—
Lavoratori dipendenti . . . . .	36	121	261	390	275	184	120	80	30	36	386	1.533	7.236
Coadiuvanti . . . . .	—	—	—	—	—	—	—	—	—	—	—	—	—
TRASPORTI E COMUNICAZIONI. . . . .	312	1.191	2.089	2.448	1.940	1.163	628	345	176	153	1.653	10.445	45.824
Imprenditori e liberi professionisti . . . . .	5	13	14	19	28	16	11	4	3	7	84	120	605
Dirigenti e impiegati . . . . .	131	353	538	578	371	217	101	41	25	14	149	2.369	9.329
Lavoratori in proprio . . . . .	42	217	324	467	392	224	134	75	46	44	469	1.965	9.041
Lavoratori dipendenti . . . . .	134	608	1.212	1.383	1.147	704	382	224	102	88	951	5.984	26.812
Coadiuvanti . . . . .	—	—	1	1	2	2	—	1	—	—	—	7	37
COMMERCIO . . . . .	902	2.636	3.488	4.089	3.215	2.183	1.242	665	404	363	3.921	19.187	83.738
Imprenditori e liberi professionisti . . . . .	44	130	211	269	233	185	93	60	45	54	608	1.324	6.432
Dirigenti e impiegati . . . . .	39	77	156	171	120	76	32	13	8	6	65	698	2.866
Lavoratori in proprio . . . . .	701	2.054	2.652	3.116	2.496	1.683	984	517	313	281	3.015	14.797	64.663
Lavoratori dipendenti . . . . .	111	310	390	439	290	191	112	64	31	17	174	1.955	8.002
Coadiuvanti . . . . .	7	65	79	94	76	48	21	11	7	5	59	413	1.775
SERVIZI VARI. . . . .	480	710	921	871	669	363	213	100	44	40	428	4.411	16.785
Imprenditori e liberi professionisti . . . . .	86	194	306	271	239	145	75	34	14	8	83	1.372	5.547
Dirigenti e impiegati . . . . .	13	49	69	72	43	22	15	8	1	2	20	294	1.151
Lavoratori in proprio . . . . .	40	161	275	304	231	111	70	22	16	19	207	1.249	5.241
Lavoratori dipendenti . . . . .	341	305	271	223	154	85	52	36	13	11	118	1.491	4.823
Coadiuvanti . . . . .	—	1	—	1	2	—	1	—	—	—	—	5	23
CREDITO E ASSICURAZIONE. . . . .	94	243	407	513	412	238	120	65	26	31	345	2.149	9.280
Imprenditori e liberi professionisti . . . . .	12	28	34	49	50	26	8	8	1	4	45	220	946
Dirigenti e impiegati . . . . .	73	201	331	411	309	181	92	49	21	25	270	1.693	7.238
Lavoratori in proprio . . . . .	—	—	—	—	—	—	—	—	—	—	—	—	—
Lavoratori dipendenti . . . . .	9	14	42	53	53	31	19	7	4	2	30	234	1.081
Coadiuvanti . . . . .	—	—	—	—	—	—	1	1	—	—	—	2	15
PUBBLICA AMMINISTRAZIONE . . . . .	1.872	3.488	4.843	5.234	3.746	2.160	1.126	556	299	227	2.410	23.551	93.434
Imprenditori e liberi professionisti . . . . .	68	92	107	128	100	47	31	10	8	5	50	596	2.286
Dirigenti e impiegati . . . . .	1.427	2.197	3.002	3.039	2.017	1.039	468	223	111	62	648	13.585	50.009
Lavoratori in proprio . . . . .	21	37	54	57	55	25	17	7	4	4	42	281	1.163
Lavoratori dipendenti . . . . .	356	1.162	1.678	2.009	1.574	1.046	610	316	176	156	1.670	9.083	39.948
Coadiuvanti . . . . .	—	—	2	1	—	3	—	—	—	—	—	6	28
<b>CONDIZIONI NON PROFESSIONALI . . . . .</b>	<b>18.849</b>	<b>17.336</b>	<b>11.323</b>	<b>8.497</b>	<b>5.767</b>	<b>3.723</b>	<b>2.167</b>	<b>1.222</b>	<b>646</b>	<b>842</b>	<b>9.678</b>	<b>70.361</b>	<b>213.062</b>
Attendenti alle cure domestiche . . . . .	10.688	6.906	4.921	3.462	2.087	1.178	557	306	137	158	1.799	30.400	79.993
Proprietari e benestanti . . . . .	468	.664	352	225	167	77	66	21	20	9	100	2.069	5.959
Pensionati . . . . .	2.862	4.589	3.248	2.626	1.656	1.068	622	341	145	133	1.427	17.290	56.790
Altri . . . . .	4.831	5.167	2.802	2.184	1.857	1.399	922	554	344	542	6.352	20.602	70.320
<b>TOTALE . . . . .</b>	<b>30.183</b>	<b>57.433</b>	<b>68.380</b>	<b>72.911</b>	<b>58.910</b>	<b>40.837</b>	<b>25.375</b>	<b>14.484</b>	<b>8.441</b>	<b>10.595</b>	<b>122.205</b>	<b>387.448</b>	<b>1.672.775</b>



Segue TAV. 15 — Famiglie per ampiezza, per condizione professionale o non professionale del capo famiglia, per regione

CONDIZIONE DEL CAPO FAMIGLIA	FAMIGLIE CON COMPONENTI											TOTALE	
	1	2	3	4	5	6	7	8	9	10 e più		Famiglie	Componenti
										famiglie	componenti		
<b>Campania</b>													
<b>CONDIZIONI PROFESSIONALI</b>	<b>28.161</b>	<b>92.018</b>	<b>127.015</b>	<b>138.805</b>	<b>121.817</b>	<b>94.336</b>	<b>65.380</b>	<b>41.922</b>	<b>25.615</b>	<b>24.726</b>	<b>266.880</b>	<b>759.795</b>	<b>3.614.014</b>
AGRICOLTURA, CACCIA E PESCA.	9.732	35.883	50.929	53.991	47.175	37.125	26.356	17.341	10.812	10.745	116.113	300.089	1.445.515
Conduttori non coltivatori.	695	1.046	762	633	515	386	259	158	90	101	1.096	4.645	17.479
Dirigenti e impiegati	21	49	78	99	80	61	39	16	15	25	275	483	2.326
Conduttori coltivatori	4.884	21.937	31.089	34.835	32.244	26.378	19.046	12.831	8.271	8.668	94.082	200.183	1.005.344
Lavoratori dipendenti	4.117	12.745	18.845	18.281	14.237	10.220	6.968	4.311	2.421	1.926	20.376	94.071	417.200
Coadiuvanti	15	106	155	143	99	80	44	25	15	25	284	707	3.166
INDUSTRIE ESTRATTIVE	72	379	663	799	722	623	479	282	196	167	1.768	4.382	22.504
Imprenditori e liberi professionisti	1	6	7	11	15	8	14	6	2	4	43	74	408
Dirigenti e impiegati	8	7	9	13	8	4	4	2	1	1	11	57	229
Lavoratori in proprio	—	8	17	20	20	15	8	10	7	6	63	111	599
Lavoratori dipendenti	63	357	630	755	678	596	453	264	186	156	1.651	4.138	21.261
Coadiuvanti	—	1	—	—	1	—	—	—	—	—	—	2	7
INDUSTRIE MANIFATTURIERE	4.723	15.949	21.700	24.599	21.757	17.155	12.054	7.728	4.507	4.253	45.912	134.425	644.509
Imprenditori e liberi professionisti	42	195	275	363	374	328	236	159	107	145	1.609	2.224	12.043
Dirigenti e impiegati	330	1.014	1.434	1.565	1.255	786	457	250	125	119	1.308	7.335	31.543
Lavoratori in proprio	1.594	4.853	6.238	7.091	6.273	4.820	3.470	2.130	1.314	1.215	13.090	38.998	184.909
Lavoratori dipendenti	2.748	9.854	13.696	15.529	13.816	11.198	7.872	5.172	2.956	2.765	29.809	85.606	414.821
Coadiuvanti	9	33	57	51	39	23	19	17	5	9	96	262	1.193
COSTRUZIONI E IMPIANTI	1.568	7.689	11.976	13.684	12.383	9.757	6.806	4.346	2.553	2.070	21.984	72.832	355.438
Imprenditori e liberi professionisti	28	135	179	247	245	209	155	80	61	57	610	1.396	7.186
Dirigenti e impiegati	46	167	269	226	200	127	82	40	20	25	265	1.202	5.192
Lavoratori in proprio	100	497	724	868	882	688	487	311	196	194	2.075	4.947	25.012
Lavoratori dipendenti	1.393	6.888	10.803	12.342	11.056	8.731	6.082	3.915	2.276	1.794	19.034	65.280	318.024
Coadiuvanti	1	2	1	1	—	2	—	—	—	—	—	7	24
ENERGIA ELETTRICA, GAS, ACQUA.	175	562	790	1.012	900	779	564	339	205	205	2.183	5.481	27.529
Imprenditori e liberi professionisti	1	5	4	3	3	3	6	2	1	1	12	29	147
Dirigenti e impiegati	78	217	299	358	268	209	118	53	38	36	384	1.674	7.411
Lavoratori in proprio	1	—	2	1	1	—	—	—	—	—	1	5	16
Lavoratori dipendenti	45	340	484	650	628	567	440	284	166	168	1.787	3.772	19.952
Coadiuvanti	—	—	1	—	—	—	—	—	—	—	—	1	3
TRASPORTI E COMUNICAZIONI.	1.285	6.095	9.460	10.704	9.674	7.672	5.341	3.466	2.167	2.151	23.139	58.015	286.830
Imprenditori e liberi professionisti	14	49	75	90	77	56	36	29	19	24	264	469	2.337
Dirigenti e impiegati	390	1.315	1.998	2.064	1.572	1.082	622	343	204	191	2.052	9.781	42.608
Lavoratori in proprio	237	1.008	1.398	1.648	1.472	1.323	993	697	473	486	5.213	9.735	50.334
Lavoratori dipendenti	643	3.717	5.984	6.897	6.552	5.209	3.689	2.396	1.470	1.450	15.610	38.007	191.462
Coadiuvanti	1	6	5	5	1	2	1	1	1	—	—	23	89
COMMERCIO	3.021	9.881	11.998	13.098	11.959	9.457	6.560	4.251	2.826	2.979	32.501	76.030	365.569
Imprenditori e liberi professionisti	219	772	996	1.135	1.091	943	725	495	343	368	4.005	7.087	36.531
Dirigenti e impiegati	233	668	820	876	704	436	282	148	103	97	1.053	4.367	18.807
Lavoratori in proprio	2.036	6.375	7.559	8.145	7.618	6.048	4.217	2.682	1.817	1.942	21.179	48.439	232.928
Lavoratori dipendenti	510	1.832	2.331	2.606	2.316	1.838	1.211	839	518	503	5.484	14.504	69.534
Coadiuvanti	23	234	292	336	230	192	125	87	45	69	780	1.633	7.769
SERVIZI VARI.	2.389	3.835	4.140	4.106	3.481	2.481	1.544	915	562	464	5.042	23.917	99.422
Imprenditori e liberi professionisti	389	773	1.014	929	830	581	321	180	103	88	953	5.208	21.896
Dirigenti e impiegati	128	204	258	271	192	111	77	35	24	20	223	1.320	5.278
Lavoratori in proprio	222	705	932	1.025	920	704	430	257	162	134	1.446	5.491	25.322
Lavoratori dipendenti	1.648	2.148	1.931	1.875	1.533	1.083	715	442	272	222	2.420	11.869	46.809
Coadiuvanti	2	5	5	6	6	2	1	1	1	—	—	29	117
CREDITO E ASSICURAZIONE.	343	1.137	1.635	1.803	1.619	1.114	649	358	197	195	2.097	9.050	40.790
Imprenditori e liberi professionisti	14	43	61	69	71	44	32	22	10	16	179	382	1.847
Dirigenti e impiegati	310	976	1.386	1.565	1.342	900	502	256	152	131	1.388	7.520	33.108
Lavoratori in proprio	—	—	—	—	—	—	—	—	—	—	—	—	—
Lavoratori dipendenti	19	118	188	169	206	169	115	80	35	47	520	1.146	5.819
Coadiuvanti	—	—	—	—	—	1	—	—	—	1	10	2	16
PUBBLICA AMMINISTRAZIONE	4.903	10.608	13.724	15.009	12.147	8.173	5.027	2.896	1.590	1.497	16.141	75.574	325.908
Imprenditori e liberi professionisti	295	451	497	510	412	272	135	74	38	34	366	2.718	10.665
Dirigenti e impiegati	3.451	6.271	7.866	8.169	5.979	3.526	1.859	931	439	415	4.485	38.906	152.215
Lavoratori in proprio	59	134	160	157	150	118	76	36	15	12	130	917	3.978
Lavoratori dipendenti	1.098	3.751	5.196	6.173	5.604	4.254	2.956	1.854	1.098	1.036	11.160	33.020	158.990
Coadiuvanti	—	1	5	—	2	3	1	1	—	—	—	13	60
<b>CONDIZIONI NON PROFESSIONALI</b>	<b>46.361</b>	<b>49.535</b>	<b>35.719</b>	<b>27.431</b>	<b>20.166</b>	<b>13.309</b>	<b>8.117</b>	<b>4.664</b>	<b>2.541</b>	<b>2.619</b>	<b>29.025</b>	<b>210.462</b>	<b>689.021</b>
Attendenti alle cure domestiche	22.432	17.574	13.282	9.780	6.746	4.114	2.420	1.371	691	762	8.445	79.172	237.532
Proprietari e benestanti	1.794	2.115	1.324	935	645	438	263	135	68	84	928	7.801	24.050
Pensionati	10.073	17.724	13.347	10.764	7.947	5.377	3.226	1.829	986	1.011	11.188	72.284	257.891
Altri	12.062	12.122	7.766	5.952	4.828	3.380	2.208	1.329	796	762	8.464	51.205	169.548
<b>TOTALE</b>	<b>74.522</b>	<b>141.553</b>	<b>162.734</b>	<b>166.236</b>	<b>141.983</b>	<b>107.645</b>	<b>73.497</b>	<b>46.586</b>	<b>28.156</b>	<b>27.345</b>	<b>295.905</b>	<b>970.257</b>	<b>4.303.035</b>

Segue TAV. 15 — Famiglie per ampiezza, per condizione professionale o non professionale del capo famiglia, per regione

CONDIZIONE DEL CAPO FAMIGLIA	FAMIGLIE CON COMPONENTI										T O T A L E		
	1	2	3	4	5	6	7	8	9	10 e più		Famiglie	Componenti
										famiglie	componenti		
<b>Puglia</b>													
<b>CONDIZIONI PROFESSIONALI</b>	<b>17.727</b>	<b>78.065</b>	<b>102.974</b>	<b>111.696</b>	<b>92.901</b>	<b>69.697</b>	<b>47.283</b>	<b>29.269</b>	<b>17.783</b>	<b>14.984</b>	<b>159.659</b>	<b>582.379</b>	<b>2.697.089</b>
AGRICOLTURA, CACCIA E PESCA. . . . .	8.337	43.557	55.408	58.639	48.939	37.700	25.740	15.867	9.423	7.336	77.831	310.946	1.436.880
Conduttori non coltivatori. . . . .	838	1.467	1.118	963	746	532	315	204	95	101	1.103	6.379	23.695
Dirigenti e impiegati . . . . .	44	144	181	203	170	126	94	59	45	31	324	1.097	5.152
Conduttori coltivatori . . . . .	2.668	16.902	19.454	21.053	18.069	14.741	10.295	6.514	4.113	3.559	38.138	117.968	560.169
Lavoratori dipendenti . . . . .	4.754	24.862	34.394	36.114	29.190	22.207	14.991	9.072	5.159	3.632	38.121	184.375	843.373
Coadiuvanti . . . . .	33	182	261	306	164	94	45	18	11	13	145	1.127	4.491
INDUSTRIE ESTRATTIVE . . . . .	68	644	903	1.149	1.060	967	680	461	246	203	2.161	6.381	32.586
Imprenditori e liberi professionisti . .	1	3	9	7	13	3	5	2	4	3	31	50	263
Dirigenti e impiegati . . . . .	10	15	12	24	18	7	6	—	—	—	—	92	346
Lavoratori in proprio . . . . .	8	91	117	135	115	113	80	64	29	37	400	789	4.067
Lavoratori dipendenti . . . . .	49	535	765	982	914	844	588	395	213	162	1.718	5.447	27.887
Coadiuvanti . . . . .	—	—	—	1	—	—	1	—	—	1	12	3	23
INDUSTRIE MANIFATTURIERE . . . . .	2.346	8.768	11.629	13.034	11.008	8.233	5.711	3.462	2.237	1.947	20.806	68.375	319.955
Imprenditori e liberi professionisti . .	25	147	202	323	285	195	137	92	61	59	641	1.526	7.697
Dirigenti e impiegati . . . . .	92	343	515	607	425	287	158	90	42	45	480	2.604	11.282
Lavoratori in proprio . . . . .	1.149	4.072	4.837	5.505	4.709	4.055	2.548	1.450	971	807	8.629	30.103	140.503
Lavoratori dipendenti . . . . .	1.077	4.186	6.057	6.576	5.579	3.678	2.865	1.825	1.162	1.033	11.025	34.088	160.025
Coadiuvanti . . . . .	3	20	18	23	10	18	3	5	1	3	31	104	448
COSTRUZIONI E IMPIANTI . . . . .	686	4.316	6.466	7.441	6.680	5.176	3.684	2.501	1.545	1.292	13.763	39.787	196.400
Imprenditori e liberi professionisti . .	18	88	107	165	153	124	74	55	43	43	473	870	4.502
Dirigenti e impiegati . . . . .	30	59	105	112	82	55	25	9	9	6	66	492	2.045
Lavoratori in proprio . . . . .	38	358	493	638	601	503	336	227	145	115	1.239	3.454	17.520
Lavoratori dipendenti . . . . .	600	3.811	5.760	6.524	5.843	4.493	3.248	2.210	1.348	1.128	11.985	34.965	172.304
Coadiuvanti . . . . .	—	—	1	2	1	1	1	—	—	—	—	6	29
ENERGIA ELETTRICA, GAS, ACQUA. . . . .	32	279	481	550	536	397	284	178	107	118	1.273	2.992	14.973
Imprenditori e liberi professionisti . .	—	5	4	5	7	3	—	—	2	—	—	26	113
Dirigenti e impiegati . . . . .	32	104	159	188	193	105	68	39	9	20	217	917	4.150
Lavoratori in proprio . . . . .	—	—	—	—	—	—	—	—	—	—	—	—	—
Lavoratori dipendenti . . . . .	30	170	318	357	336	289	216	139	96	98	1.056	2.049	10.710
Coadiuvanti . . . . .	—	—	—	—	—	—	—	—	—	—	—	—	—
TRASPORTI E COMUNICAZIONI. . . . .	581	3.294	4.821	5.879	5.001	3.715	2.709	1.813	1.189	1.163	12.432	30.165	149.043
Imprenditori e liberi professionisti . .	5	27	36	52	43	44	28	12	6	10	104	263	1.304
Dirigenti e impiegati . . . . .	162	668	1.005	1.099	754	448	260	140	89	77	818	4.702	19.926
Lavoratori in proprio . . . . .	129	746	930	1.193	1.058	902	788	541	351	348	3.705	6.986	36.593
Lavoratori dipendenti . . . . .	285	1.850	2.850	3.535	3.145	2.318	1.633	1.119	743	727	7.795	18.205	91.173
Coadiuvanti . . . . .	—	3	—	—	1	3	—	1	—	1	10	9	47
COMMERCIO . . . . .	1.862	6.483	7.926	8.687	7.240	5.331	3.609	2.265	1.474	1.476	15.831	46.353	214.020
Imprenditori e liberi professionisti . .	118	524	722	807	678	544	327	209	152	147	1.546	4.228	20.089
Dirigenti e impiegati . . . . .	83	291	449	453	315	175	111	59	38	28	298	2.002	8.338
Lavoratori in proprio . . . . .	1.436	4.738	5.507	5.952	4.961	3.761	2.638	1.632	1.063	1.055	11.316	32.743	151.017
Lavoratori dipendenti . . . . .	215	814	1.125	1.359	1.172	798	491	344	207	228	2.473	6.753	31.827
Coadiuvanti . . . . .	10	116	123	116	114	53	42	21	14	18	198	627	2.749
SERVIZI VARI . . . . .	955	2.067	2.653	2.702	2.209	1.601	1.039	576	319	328	3.532	14.449	62.791
Imprenditori e liberi professionisti . .	165	478	630	616	476	340	185	89	42	41	467	3.062	12.747
Dirigenti e impiegati . . . . .	41	113	160	141	122	62	43	17	14	8	83	721	2.939
Lavoratori in proprio . . . . .	93	464	624	700	576	424	260	131	69	76	819	3.417	15.425
Lavoratori dipendenti . . . . .	656	1.011	1.237	1.239	1.031	775	551	339	194	202	2.150	7.235	31.615
Coadiuvanti . . . . .	—	1	2	6	4	—	—	—	—	1	13	14	65
CREDITO E ASSICURAZIONE. . . . .	166	560	898	1.006	853	531	304	178	114	81	866	4.691	20.899
Imprenditori e liberi professionisti . .	7	23	44	34	42	33	22	10	7	3	31	225	1.057
Dirigenti e impiegati . . . . .	141	475	761	864	725	435	241	131	86	59	635	3.918	17.209
Lavoratori in proprio . . . . .	—	—	—	—	—	—	—	—	—	—	—	—	—
Lavoratori dipendenti . . . . .	18	62	93	108	86	63	40	37	21	19	200	547	2.626
Coadiuvanti . . . . .	—	—	—	—	—	—	1	—	—	—	—	1	7
PUBBLICA AMMINISTRAZIONE . . . . .	2.664	8.097	11.789	12.609	9.375	6.046	3.523	1.968	1.129	1.040	11.164	58.240	249.542
Imprenditori e liberi professionisti . .	166	255	344	358	267	170	90	47	18	22	237	1.737	6.900
Dirigenti e impiegati . . . . .	1.657	4.344	6.362	6.440	4.213	2.342	1.169	528	285	238	2.557	27.578	107.837
Lavoratori in proprio . . . . .	36	77	113	115	120	92	39	18	8	6	62	624	2.692
Lavoratori dipendenti . . . . .	805	3.420	4.966	5.686	4.773	3.441	2.224	1.375	818	774	8.308	28.282	132.036
Coadiuvanti . . . . .	—	1	4	10	2	1	1	—	—	—	—	19	77
<b>CONDIZIONI NON PROFESSIONALI</b>	<b>39.486</b>	<b>45.565</b>	<b>38.076</b>	<b>19.926</b>	<b>13.801</b>	<b>8.811</b>	<b>5.137</b>	<b>2.798</b>	<b>1.447</b>	<b>1.210</b>	<b>12.983</b>	<b>166.257</b>	<b>500.768</b>
Attendenti alle cure domestiche . . . .	19.026	12.110	8.307	5.540	3.583	2.079	1.133	597	282	232	2.518	52.889	138.479
Proprietari e benestanti . . . . .	855	1.106	614	408	281	165	91	42	29	16	174	3.607	10.344
Pensionati . . . . .	10.089	19.946	12.076	8.928	6.172	4.018	2.319	1.243	659	501	5.374	65.951	214.371
Altri . . . . .	9.516	12.403	7.079	5.050	3.765	2.549	1.594	916	477	461	4.917	43.810	137.574
<b>TOTALE</b>	<b>57.213</b>	<b>123.630</b>	<b>131.050</b>	<b>131.622</b>	<b>106.702</b>	<b>78.508</b>	<b>52.420</b>	<b>32.067</b>	<b>19.230</b>	<b>16.194</b>	<b>172.642</b>	<b>748.636</b>	<b>3.197.857</b>



Segue Tav. 15 — Famiglie per ampiezza, per condizione professionale o non professionale del capo famiglia, per regione

CONDIZIONE DEL CAPO FAMIGLIA	FAMIGLIE CON COMPONENTI										T O T A L E		
	1	2	3	4	5	6	7	8	9	10 e più		Famiglie	Componenti
										famiglie	componenti		
<b>Basilicata</b>													
<b>CONDIZIONI PROFESSIONALI</b>	<b>4.416</b>	<b>16.622</b>	<b>23.317</b>	<b>23.893</b>	<b>19.305</b>	<b>14.398</b>	<b>9.576</b>	<b>5.534</b>	<b>3.178</b>	<b>2.544</b>	<b>27.173</b>	<b>122.783</b>	<b>553.175</b>
AGRICOLTURA, CACCIA E PESCA.	2.667	11.471	15.782	15.716	12.695	9.570	6.425	3.746	2.148	1.734	18.603	81.954	369.592
Conduttori non coltivatori.	148	240	199	185	147	135	69	37	26	27	288	1.213	4.811
Dirigenti e impiegati	3	15	30	17	33	22	11	10	3	3	31	147	703
Conduttori coltivatori	1.026	6.655	9.087	9.460	8.101	6.328	4.440	2.638	1.593	1.403	15.140	50.731	239.571
Lavoratori coltivatori	1.484	4.539	6.430	6.036	4.391	3.074	1.901	1.058	525	300	3.129	29.738	124.020
Lavoratori dipendenti	6	22	36	18	23	11	4	3	1	1	15	125	487
Coadiuvanti	—	—	—	—	—	—	—	—	—	—	—	—	—
INDUSTRIE ESTRATTIVE	2	39	70	72	58	63	32	20	13	9	95	378	1.842
Imprenditori e liberi professionisti	—	—	1	2	1	2	1	—	—	—	—	7	35
Dirigenti e impiegati	1	1	3	2	1	—	—	—	—	—	—	8	25
Lavoratori in proprio	—	6	9	7	13	15	9	5	5	3	32	72	402
Lavoratori dipendenti	1	32	57	61	43	46	22	15	8	6	63	291	1.380
Coadiuvanti	—	—	—	—	—	—	—	—	—	—	—	—	—
INDUSTRIE MANIFATTURIERE	306	1.220	1.836	1.946	1.497	1.124	696	389	211	163	1.741	9.388	41.891
Imprenditori e liberi professionisti	3	11	17	17	19	12	12	9	2	6	68	108	553
Dirigenti e impiegati	4	4	9	16	9	3	2	3	—	5	56	55	260
Lavoratori in proprio	203	957	1.460	1.567	1.208	935	544	310	163	123	1.313	7.470	33.483
Lavoratori dipendenti	96	243	346	345	259	171	138	67	46	29	304	1.740	7.541
Coadiuvanti	—	5	4	1	2	3	—	—	—	—	—	15	54
COSTRUZIONI E IMPIANTI	205	1.204	2.132	2.390	1.877	1.314	944	531	292	221	2.340	11.110	51.662
Imprenditori e liberi professionisti	9	12	25	23	29	19	25	9	3	4	40	158	773
Dirigenti e impiegati	14	20	31	19	19	10	8	4	2	3	35	130	519
Lavoratori in proprio	13	95	158	173	183	119	80	39	21	24	256	905	4.315
Lavoratori dipendenti	169	1.077	1.918	2.175	1.646	1.166	831	479	266	190	2.009	9.917	46.055
Coadiuvanti	—	—	—	—	—	—	—	—	—	—	—	—	—
ENERGIA ELETTRICA, GAS, ACQUA.	20	50	73	78	103	68	40	36	21	22	234	511	2.565
Imprenditori e liberi professionisti	—	—	1	1	—	1	1	—	—	—	—	4	20
Dirigenti e impiegati	9	20	21	21	30	12	5	5	3	4	40	130	560
Lavoratori in proprio	—	—	—	—	—	—	—	—	—	—	—	—	—
Lavoratori dipendenti	11	30	51	56	73	55	34	31	18	18	194	377	1.985
Coadiuvanti	—	—	—	—	—	—	—	—	—	—	—	—	—
TRASPORTI E COMUNICAZIONI.	135	396	647	684	625	451	374	240	127	113	1.187	3.792	18.303
Imprenditori e liberi professionisti	1	4	2	9	—	7	3	2	1	1	10	30	149
Dirigenti e impiegati	48	68	139	119	83	45	43	18	8	11	119	582	2.398
Lavoratori in proprio	26	125	191	212	200	136	137	95	58	41	436	1.221	6.190
Lavoratori dipendenti	59	199	315	344	342	263	191	125	60	60	622	1.958	9.565
Coadiuvanti	1	—	—	—	—	—	—	—	—	—	—	1	1
COMMERCIO	239	746	925	1.070	926	720	433	256	158	144	1.522	5.617	25.759
Imprenditori e liberi professionisti	11	52	71	80	68	78	54	34	18	19	199	485	2.467
Dirigenti e impiegati	7	13	44	28	30	18	9	6	3	3	31	161	704
Lavoratori in proprio	205	611	747	877	764	589	337	193	127	114	1.209	4.564	20.785
Lavoratori dipendenti	15	63	52	73	50	31	27	22	8	8	83	349	1.545
Coadiuvanti	1	7	11	12	14	4	6	1	2	—	—	58	258
SERVIZI VARI.	179	280	332	322	268	209	101	45	31	23	239	1.790	7.202
Imprenditori e liberi professionisti	30	67	73	82	79	65	22	11	9	7	76	445	1.895
Dirigenti e impiegati	2	3	12	12	10	8	4	3	1	3	30	58	281
Lavoratori in proprio	17	91	143	137	89	74	46	12	10	3	30	622	2.603
Lavoratori dipendenti	130	119	103	91	90	62	29	19	11	10	103	664	2.420
Coadiuvanti	—	—	1	—	—	—	—	—	—	—	—	1	3
CREDITO E ASSICURAZIONE.	27	70	120	131	120	73	39	25	18	14	146	637	2.870
Imprenditori e liberi professionisti	—	2	10	8	8	5	5	2	—	2	21	42	208
Dirigenti e impiegati	26	63	96	109	101	55	27	18	17	8	84	52	2.281
Lavoratori in proprio	—	—	—	—	—	—	—	—	—	—	—	—	—
Lavoratori dipendenti	1	5	14	14	10	13	7	5	1	4	41	74	376
Coadiuvanti	—	—	—	—	1	—	—	—	—	—	—	1	5
PUBBLICA AMMINISTRAZIONE	636	1.146	1.400	1.484	1.136	806	492	246	159	101	1.066	7.606	31.489
Imprenditori e liberi professionisti	27	38	39	25	33	9	8	7	2	2	22	190	691
Dirigenti e impiegati	512	654	843	801	563	365	189	82	51	29	304	4.089	15.300
Lavoratori in proprio	9	18	13	17	16	20	6	4	5	—	—	108	471
Lavoratori dipendenti	88	436	505	641	524	412	289	153	101	70	740	3.219	15.027
Coadiuvanti	—	—	—	—	—	—	—	—	—	—	—	—	—
<b>CONDIZIONI NON PROFESSIONALI</b>	<b>7.430</b>	<b>6.845</b>	<b>3.946</b>	<b>2.819</b>	<b>1.931</b>	<b>1.223</b>	<b>679</b>	<b>336</b>	<b>157</b>	<b>143</b>	<b>1.563</b>	<b>25.509</b>	<b>71.644</b>
Attendenti alle cure domestiche	1.814	1.466	1.166	828	544	316	156	69	30	33	367	6.422	18.453
Proprietari e benestanti	1.134	858	351	230	133	91	47	17	6	8	87	2.875	6.640
Pensionati	1.951	2.698	1.460	1.097	702	438	221	123	50	44	473	8.783	25.700
Altri	2.531	1.823	969	664	552	378	256	127	71	58	636	7.429	20.851
<b>TOTALE</b>	<b>11.846</b>	<b>23.467</b>	<b>27.263</b>	<b>26.712</b>	<b>21.236</b>	<b>15.621</b>	<b>10.255</b>	<b>5.870</b>	<b>3.335</b>	<b>2.687</b>	<b>28.736</b>	<b>148.292</b>	<b>624.819</b>

Segue Tav. 15 — Famiglie per ampiezza, per condizione professionale o non professionale del capo famiglia, per regione

CONDIZIONE DEL CAPO FAMIGLIA	FAMIGLIE CON COMPONENTI										T O T A L E		
	1	2	3	4	5	6	7	8	9	10 e più		Famiglie	Componenti
										famiglie	componenti		
<b>Calabria</b>													
<b>CONDIZIONI PROFESSIONALI</b>	<b>13.529</b>	<b>48.264</b>	<b>66.430</b>	<b>70.697</b>	<b>59.251</b>	<b>44.841</b>	<b>30.761</b>	<b>19.219</b>	<b>11.325</b>	<b>9.900</b>	<b>105.782</b>	<b>374.217</b>	<b>1.734.222</b>
AGRICOLTURA, CACCIA E PESCA	7.520	29.393	39.146	40.249	33.509	25.721	18.196	11.434	6.850	5.985	64.088	218.003	1.011.193
Conduttori non coltivatori	417	886	860	833	724	553	373	194	118	138	1.507	5.096	21.771
Dirigenti e impiegati	38	110	141	144	150	124	111	65	43	65	711	991	5.146
Conduttori coltivatori	1.805	11.616	14.701	15.776	14.387	11.899	8.713	5.695	3.545	3.419	36.897	91.556	450.926
Lavoratori dipendenti	5.254	16.735	23.388	23.450	18.226	13.117	8.983	5.471	3.137	2.358	24.921	120.119	532.323
Coadiuvanti	6	46	56	46	22	28	16	9	7	5	52	241	1.027
INDUSTRIE ESTRATTIVE	22	150	296	345	326	257	187	109	57	67	704	1.816	9.160
Imprenditori e liberi professionisti	1	1	1	6	2	—	2	1	1	2	21	17	92
Dirigenti e impiegati	3	8	5	7	6	3	2	2	1	—	—	37	149
Lavoratori in proprio	—	3	3	6	7	8	1	3	2	1	10	34	181
Lavoratori dipendenti	18	138	287	326	311	246	182	103	53	64	673	1.728	8.738
Coadiuvanti	—	—	—	—	—	—	—	—	—	—	—	—	—
INDUSTRIE MANIFATTURIERE	1.199	4.191	5.808	6.361	5.482	4.001	2.642	1.586	907	787	8.374	32.964	151.584
Imprenditori e liberi professionisti	29	69	80	108	113	84	61	50	21	23	242	638	3.166
Dirigenti e impiegati	45	88	123	121	95	64	23	22	11	8	90	600	2.459
Lavoratori in proprio	681	2.518	3.383	3.721	3.357	2.326	1.614	911	512	441	4.714	19.464	89.399
Lavoratori dipendenti	442	1.509	2.204	2.401	1.909	1.518	941	602	361	313	3.308	12.200	56.289
Coadiuvanti	2	7	18	10	8	9	3	1	2	2	20	62	271
COSTRUZIONI E IMPIANTI	611	4.735	8.030	9.116	7.786	5.824	3.939	2.486	1.446	1.105	11.630	45.078	216.614
Imprenditori e liberi professionisti	9	49	84	90	105	67	60	32	26	20	220	542	2.776
Dirigenti e impiegati	29	71	83	84	88	56	35	23	4	13	135	486	2.132
Lavoratori in proprio	25	202	236	292	291	206	160	97	54	43	454	1.606	7.832
Lavoratori dipendenti	548	4.413	7.627	8.650	7.301	5.494	3.684	2.334	1.362	1.029	10.821	42.442	203.863
Coadiuvanti	—	—	—	—	1	1	—	—	—	—	—	2	11
ENERGIA ELETTRICA, GAS, ACQUA	34	136	191	287	264	215	146	109	52	77	833	1.511	7.832
Imprenditori e liberi professionisti	—	2	—	4	5	3	1	1	1	1	10	18	97
Dirigenti e impiegati	8	35	42	75	55	42	31	12	4	8	99	312	1.479
Lavoratori in proprio	—	—	—	—	—	—	—	—	—	—	—	—	—
Lavoratori dipendenti	26	99	149	208	204	170	114	96	47	68	724	1.181	6.256
Coadiuvanti	—	—	—	—	—	—	—	—	—	—	—	—	—
TRASPORTI E COMUNICAZIONI	510	1.963	2.927	3.623	3.036	2.201	1.489	992	592	582	6.233	17.915	86.015
Imprenditori e liberi professionisti	4	14	24	28	28	19	10	10	7	7	72	154	782
Dirigenti e impiegati	182	440	598	734	588	353	241	119	65	74	790	3.394	14.864
Lavoratori in proprio	52	418	582	681	628	495	388	252	175	152	1.646	3.823	19.421
Lavoratori dipendenti	272	1.089	1.722	2.179	1.790	1.334	848	611	342	348	3.715	10.535	50.903
Coadiuvanti	—	2	1	1	2	—	2	—	—	1	10	9	45
COMMERCIO	991	2.932	3.695	4.056	3.406	2.665	1.803	1.145	670	656	7.015	22.019	102.010
Imprenditori e liberi professionisti	43	147	195	243	284	185	122	88	64	45	476	1.416	7.034
Dirigenti e impiegati	32	94	110	133	96	67	36	22	8	12	135	610	2.599
Lavoratori in proprio	775	2.291	2.899	3.172	2.630	2.134	1.443	899	516	527	5.633	17.286	80.266
Lavoratori dipendenti	133	335	427	439	342	235	171	123	70	64	685	2.339	10.456
Coadiuvanti	8	65	64	69	54	44	31	13	12	8	86	368	1.655
SERVIZI VARI	755	998	1.128	1.026	816	568	352	204	95	75	810	6.017	23.488
Imprenditori e liberi professionisti	69	222	287	274	264	211	105	67	27	36	402	1.562	6.972
Dirigenti e impiegati	14	16	39	37	18	14	12	5	1	1	10	157	628
Lavoratori in proprio	45	226	326	359	290	185	121	58	38	22	234	1.670	7.358
Lavoratori dipendenti	626	534	474	356	243	158	114	74	29	16	164	2.624	8.518
Coadiuvanti	1	—	2	—	1	—	—	—	—	—	—	4	12
CREDITO E ASSICURAZIONE	103	270	447	530	442	340	172	100	71	67	714	2.542	11.711
Imprenditori e liberi professionisti	—	20	20	26	28	18	15	8	5	6	62	146	728
Dirigenti e impiegati	100	231	379	449	373	293	133	80	56	52	558	2.146	9.751
Lavoratori in proprio	—	—	—	—	—	—	—	—	—	—	—	—	—
Lavoratori dipendenti	3	19	48	55	41	29	24	12	10	9	94	250	1.232
Coadiuvanti	—	—	—	—	—	—	—	—	—	—	—	—	—
PUBBLICA AMMINISTRAZIONE	1.784	3.496	4.762	5.104	4.184	3.049	1.835	1.054	585	499	5.381	26.352	114.615
Imprenditori e liberi professionisti	84	115	143	156	111	67	53	32	17	20	220	798	3.324
Dirigenti e impiegati	1.339	2.185	2.973	2.983	2.308	1.540	835	417	191	187	2.017	14.958	60.257
Lavoratori in proprio	24	48	62	71	71	49	38	16	8	8	87	395	1.792
Lavoratori dipendenti	336	1.148	1.583	1.894	1.693	1.392	909	589	369	284	3.057	10.197	49.227
Coadiuvanti	1	—	1	—	1	1	—	—	—	—	—	4	15
<b>CONDIZIONI NON PROFESSIONALI</b>	<b>29.939</b>	<b>26.874</b>	<b>16.868</b>	<b>12.031</b>	<b>8.189</b>	<b>5.165</b>	<b>2.897</b>	<b>1.502</b>	<b>756</b>	<b>629</b>	<b>6.750</b>	<b>104.850</b>	<b>300.199</b>
Attendenti alle cure domestiche	13.730	9.444	7.039	4.815	3.126	1.726	917	423	195	134	1.406	41.549	111.945
Proprietari e benestanti	478	743	500	348	236	187	104	46	38	31	341	2.711	8.937
Pensionati	4.668	7.090	4.594	3.593	2.444	1.692	951	510	263	212	2.261	26.017	84.739
Altri	11.063	9.597	4.735	3.275	2.383	1.560	925	523	260	252	2.742	34.573	94.578
<b>TOTALE</b>	<b>43.468</b>	<b>75.138</b>	<b>83.298</b>	<b>82.728</b>	<b>67.440</b>	<b>50.006</b>	<b>33.658</b>	<b>20.721</b>	<b>12.081</b>	<b>10.529</b>	<b>112.533</b>	<b>479.067</b>	<b>2.034.421</b>

Segue TAV. 15 — Famiglie per ampiezza, per condizione professionale o non professionale del capo famiglia, per regione

CONDIZIONE DEL CAPO FAMIGLIA	FAMIGLIE CON COMPONENTI										TOTALE		
	1	2	3	4	5	6	7	8	9	10 e più		Famiglie	Componenti
										famiglie	componenti		
<b>Sicilia</b>													
<b>CONDIZIONI PROFESSIONALI</b>	<b>30.150</b>	<b>126.208</b>	<b>166.972</b>	<b>177.832</b>	<b>137.725</b>	<b>92.027</b>	<b>54.646</b>	<b>29.745</b>	<b>15.174</b>	<b>10.856</b>	<b>114.756</b>	<b>841.335</b>	<b>3.607.401</b>
AGRICOLTURA, CACCIA E PESCA.	10.949	66.412	86.396	89.796	69.895	46.830	28.189	15.047	7.430	4.920	51.773	425.864	1.828.942
Conduttori non coltivatori.	1.242	3.360	2.579	2.153	1.582	928	438	231	91	106	1.132	12.710	44.654
Dirigenti e impiegati	147	289	349	450	345	237	120	54	29	19	197	2.039	8.449
Conduttori coltivatori	3.541	29.109	35.756	37.695	29.865	19.726	11.837	6.302	3.211	2.277	24.076	179.319	773.738
Lavoratori dipendenti	5.989	33.541	47.590	49.406	38.055	25.915	15.779	8.453	4.094	2.516	26.348	231.338	1.000.501
Coadiuvanti	30	113	122	92	48	24	15	7	5	2	20	458	1.600
INDUSTRIE ESTRATTIVE	195	1.602	2.381	2.832	2.701	2.164	1.548	924	521	375	3.937	15.243	75.213
Imprenditori e liberi professionisti	3	8	20	24	18	8	10	8	1	3	31	103	487
Dirigenti e impiegati	14	32	73	58	44	27	18	8	3	3	32	280	1.160
Lavoratori in proprio	7	96	127	144	129	91	53	44	23	12	122	726	3.399
Lavoratori dipendenti	171	1.466	2.160	2.606	2.510	2.037	1.467	864	494	357	3.752	14.132	70.158
Coadiuvanti	—	—	1	—	—	1	—	—	—	—	—	2	9
INDUSTRIE MANIFATTURIERE	3.735	13.092	17.646	19.213	14.709	9.740	5.773	3.081	1.669	1.219	12.927	89.877	384.701
Imprenditori e liberi professionisti	52	265	382	462	375	283	156	73	50	35	370	2.133	9.645
Dirigenti e impiegati	150	475	664	648	441	243	120	44	12	19	207	2.816	10.854
Lavoratori in proprio	2.142	7.092	9.218	10.112	7.514	4.751	2.770	1.415	771	524	5.561	46.309	193.714
Lavoratori dipendenti	1.383	5.221	7.338	7.935	6.348	4.446	2.719	1.544	834	640	6.779	38.408	169.665
Coadiuvanti	8	39	44	56	31	17	8	5	2	1	10	211	823
COSTRUZIONI E IMPIANTI	1.764	9.090	13.429	15.358	12.868	9.197	5.667	3.323	1.710	1.245	13.115	73.651	335.943
Imprenditori e liberi professionisti	34	162	259	344	291	182	96	55	31	24	258	1.478	6.707
Dirigenti e impiegati	60	162	255	257	168	91	46	22	10	8	85	1.079	4.236
Lavoratori in proprio	124	732	1.049	1.306	1.023	707	395	213	109	80	846	5.738	25.612
Lavoratori dipendenti	1.546	8.030	11.863	13.448	11.386	8.214	5.129	3.033	1.560	1.133	11.926	65.342	299.334
Coadiuvanti	—	4	3	3	—	3	1	—	—	—	—	14	54
ENERGIA ELETTRICA, GAS, ACQUA.	122	473	756	935	780	510	287	147	101	70	743	4.181	18.873
Imprenditori e liberi professionisti	3	2	12	5	11	5	4	1	1	—	—	44	193
Dirigenti e impiegati	48	186	260	279	217	124	65	27	11	9	96	1.226	5.011
Lavoratori in proprio	—	—	—	—	—	—	1	—	—	—	—	1	7
Lavoratori dipendenti	71	285	483	651	552	381	217	119	89	61	647	2.909	13.659
Coadiuvanti	—	—	1	—	—	—	—	—	—	—	—	1	3
TRASPORTI E COMUNICAZIONI.	1.563	6.096	9.289	10.542	8.506	6.140	3.717	2.211	1.164	967	10.284	50.195	227.627
Imprenditori e liberi professionisti	19	66	108	117	90	46	31	18	13	8	86	516	2.233
Dirigenti e impiegati	452	1.132	1.752	1.727	1.173	623	304	136	62	40	417	7.401	28.674
Lavoratori in proprio	402	1.687	2.272	2.548	2.121	1.723	1.079	678	396	303	3.232	13.209	61.500
Lavoratori dipendenti	689	3.210	5.154	6.145	5.117	3.747	2.302	1.378	692	615	6.537	29.049	135.121
Coadiuvanti	1	1	3	5	5	1	1	1	1	1	12	20	99
COMMERCIO	3.921	11.675	13.675	14.572	11.516	7.602	4.413	2.427	1.321	1.118	11.923	72.240	303.895
Imprenditori e liberi professionisti	293	1.098	1.516	1.721	1.337	925	539	247	127	126	1.327	7.929	34.375
Dirigenti e impiegati	186	569	690	711	448	251	131	58	35	22	227	3.101	11.907
Lavoratori in proprio	2.801	7.937	8.913	9.456	7.672	4.958	2.904	1.584	859	712	7.608	47.796	199.685
Lavoratori dipendenti	626	1.847	2.297	2.449	1.876	1.344	771	506	285	246	2.629	12.247	53.090
Coadiuvanti	15	224	259	235	183	124	68	32	15	12	132	1.167	4.838
SERVIZI VARII	2.562	4.105	4.880	4.758	3.376	2.110	1.112	627	278	229	2.450	24.037	91.736
Imprenditori e liberi professionisti	326	790	1.000	985	710	413	188	99	44	26	287	4.581	17.665
Dirigenti e impiegati	102	173	208	187	116	71	27	21	8	10	104	923	3.359
Lavoratori in proprio	236	1.011	1.429	1.437	991	561	277	143	47	46	489	6.178	24.609
Lavoratori dipendenti	1.898	2.129	2.237	2.141	1.557	1.060	620	363	179	147	1.570	12.331	46.001
Coadiuvanti	—	2	6	8	2	5	—	1	—	—	—	24	102
CREDITO E ASSICURAZIONE.	420	1.401	2.040	2.345	1.657	958	481	193	121	87	937	9.703	39.692
Imprenditori e liberi professionisti	12	48	65	74	62	35	26	9	4	4	42	339	1.451
Dirigenti e impiegati	363	1.207	1.730	1.948	1.369	772	373	138	90	61	656	8.051	32.417
Lavoratori in proprio	—	—	—	—	—	—	—	—	—	—	—	—	—
Lavoratori dipendenti	45	146	245	322	226	151	82	46	27	22	239	1.312	5.820
Coadiuvanti	—	—	—	1	—	—	—	—	—	—	—	1	4
PUBBLICA AMMINISTRAZIONE	4.919	12.262	16.480	17.481	11.717	6.776	3.459	1.765	859	626	6.667	76.344	300.779
Imprenditori e liberi professionisti	277	425	486	513	328	194	86	36	14	13	140	2.372	8.597
Dirigenti e impiegati	3.501	7.472	10.032	9.866	6.141	3.153	1.435	629	274	193	2.067	42.696	157.238
Lavoratori in proprio	55	148	173	190	131	61	35	26	4	7	73	830	3.213
Lavoratori dipendenti	1.086	4.216	5.786	6.908	5.113	3.366	1.903	1.074	567	413	4.387	30.432	131.672
Coadiuvanti	—	1	3	4	4	2	—	—	—	—	—	14	59
<b>CONDIZIONI NON PROFESSIONALI</b>	<b>75.655</b>	<b>81.370</b>	<b>51.605</b>	<b>35.867</b>	<b>23.147</b>	<b>13.536</b>	<b>7.165</b>	<b>3.510</b>	<b>1.643</b>	<b>1.215</b>	<b>13.104</b>	<b>294.713</b>	<b>839.755</b>
Attendenti alle cure domestiche	45.359	28.773	20.238	13.094	7.738	4.288	2.069	896	403	288	3.105	123.146	308.796
Proprietari e benestanti	2.046	2.450	1.501	972	585	310	151	65	33	33	371	8.146	22.367
Pensionati	11.825	25.817	16.063	11.978	7.897	4.599	2.530	1.256	585	431	4.639	82.981	264.301
Altri	16.425	24.330	13.803	9.823	6.927	4.339	2.415	1.293	622	463	4.989	80.440	244.291
<b>TOTALE</b>	<b>105.805</b>	<b>207.578</b>	<b>218.577</b>	<b>213.699</b>	<b>160.872</b>	<b>105.563</b>	<b>61.811</b>	<b>33.255</b>	<b>16.817</b>	<b>12.071</b>	<b>127.860</b>	<b>1.136.048</b>	<b>4.447.156</b>

Segue Tav. 15 — Famiglie per ampiezza, per condizione professionale o non professionale del capo famiglia, per regione

CONDIZIONE DEL CAPO FAMIGLIA	FAMIGLIE CON COMPONENTI											TOTALE	
	1	2	3	4	5	6	7	8	9	10 e più		Famiglie	Componenti
										famiglie	componenti		
<b>Sardegna</b>													
<b>CONDIZIONI PROFESSIONALI</b>	<b>13.179</b>	<b>26.904</b>	<b>34.518</b>	<b>36.784</b>	<b>33.450</b>	<b>27.727</b>	<b>20.232</b>	<b>13.227</b>	<b>8.007</b>	<b>7.406</b>	<b>79.538</b>	<b>221.424</b>	<b>1.050.250</b>
AGRICOLTURA, CACCIA E PESCA.	5.210	14.474	17.328	17.731	16.583	13.804	10.130	6.639	3.924	3.546	38.229	109.369	520.372
Conduttori non coltivatori.	231	455	463	423	320	243	159	123	69	77	859	2.563	10.857
Dirigenti e impiegati	28	34	40	57	33	18	15	6	4	4	43	239	949
Conduttori coltivatori	2.042	7.141	8.542	9.142	8.624	7.350	5.505	3.756	2.372	2.392	26.038	56.866	281.707
Lavoratori dipendenti	2.901	6.814	8.241	8.079	7.572	6.172	4.441	2.747	1.477	1.070	11.258	49.514	226.074
Coadiuvanti	8	30	42	30	34	21	10	7	2	3	31	187	785
INDUSTRIE ESTRATTIVE	2.248	1.960	3.155	3.591	3.153	2.892	2.117	1.493	840	674	7.119	22.123	104.556
Imprenditori e liberi professionisti	1	6	2	1	7	1	3	2	—	—	—	25	119
Dirigenti e impiegati	130	107	165	177	174	130	76	39	22	18	190	1.038	4.429
Lavoratori in proprio	3	14	13	21	19	13	10	10	9	5	53	117	611
Lavoratori dipendenti	2.114	1.833	2.975	3.392	2.953	2.748	2.028	1.442	807	651	6.876	20.943	99.397
Coadiuvanti	—	—	—	—	—	—	—	—	—	—	—	—	—
INDUSTRIE MANIFATTURIERE	1.253	2.182	2.701	2.950	2.602	2.180	1.649	1.069	690	671	7.182	17.947	85.097
Imprenditori e liberi professionisti	20	33	64	78	81	69	55	39	32	26	296	497	2.690
Dirigenti e impiegati	34	85	103	116	89	54	53	25	12	18	196	589	2.621
Lavoratori in proprio	833	1.312	1.468	1.596	1.417	1.256	890	568	328	336	3.588	10.004	46.180
Lavoratori dipendenti	362	746	1.055	1.157	1.012	798	646	436	317	289	3.082	6.818	33.440
Coadiuvanti	4	6	11	3	3	3	5	1	1	2	20	39	166
COSTRUZIONI E IMPIANTI	617	1.667	2.561	2.938	2.809	2.520	1.994	1.358	819	684	7.267	17.967	92.011
Imprenditori e liberi professionisti	8	31	35	40	52	42	36	18	19	16	175	297	1.589
Dirigenti e impiegati	45	76	83	103	73	54	26	17	15	11	119	503	2.119
Lavoratori in proprio	41	150	230	272	243	208	176	113	85	62	663	1.580	8.146
Lavoratori dipendenti	523	1.410	2.213	2.523	2.440	2.216	1.756	1.210	700	595	6.310	15.586	80.152
Coadiuvanti	—	—	—	—	1	—	—	—	—	—	—	1	5
ENERGIA ELETTRICA, GAS, ACQUA.	51	111	175	181	161	163	124	79	55	59	626	1.159	5.926
Imprenditori e liberi professionisti	—	2	2	3	9	6	5	1	3	2	22	33	195
Dirigenti e impiegati	10	16	42	33	28	29	20	12	3	3	35	196	912
Lavoratori in proprio	—	1	—	—	—	—	—	—	—	—	—	1	2
Lavoratori dipendenti	41	92	131	145	124	128	99	66	49	54	569	929	4.817
Coadiuvanti	—	—	—	—	—	—	—	—	—	—	—	—	—
TRASPORTI E COMUNICAZIONI.	516	1.128	1.700	1.993	1.732	1.376	994	700	447	471	5.038	11.057	54.379
Imprenditori e liberi professionisti	4	13	28	25	22	17	16	10	6	6	66	147	738
Dirigenti e impiegati	179	284	361	380	307	205	132	71	47	52	554	2.018	8.584
Lavoratori in proprio	74	165	237	261	267	195	152	111	65	75	794	1.602	7.995
Lavoratori dipendenti	259	663	1.073	1.325	1.135	958	694	508	329	338	3.624	7.282	37.034
Coadiuvanti	—	3	1	2	1	1	—	—	—	—	—	8	28
COMMERCIO	1.182	2.029	2.538	2.685	2.411	1.957	1.372	853	583	640	6.952	16.250	76.018
Imprenditori e liberi professionisti	66	96	134	176	155	161	89	65	41	29	312	1.012	4.929
Dirigenti e impiegati	63	109	145	123	120	85	46	33	10	9	96	743	3.090
Lavoratori in proprio	881	1.528	1.825	1.923	1.791	1.449	1.068	642	452	516	5.612	12.075	57.045
Lavoratori dipendenti	165	274	384	426	316	237	155	107	77	78	847	2.219	10.052
Coadiuvanti	7	22	50	37	29	25	14	6	3	8	85	201	902
SERVIZI VARI.	517	481	536	509	406	285	186	102	52	52	556	3.126	12.005
Imprenditori e liberi professionisti	59	77	112	120	113	88	61	36	19	21	228	706	3.236
Dirigenti e impiegati	13	18	23	20	15	10	5	4	1	3	31	112	440
Lavoratori in proprio	72	111	169	169	132	106	73	36	25	20	210	913	4.007
Lavoratori dipendenti	373	275	232	198	144	81	47	25	7	8	87	1.390	4.296
Coadiuvanti	—	—	—	2	2	—	—	1	—	—	—	5	26
CREDITO E ASSICURAZIONE.	118	188	243	299	275	197	147	68	46	62	682	1.643	7.645
Imprenditori e liberi professionisti	6	4	5	17	8	9	8	4	3	8	92	72	398
Dirigenti e impiegati	105	157	220	255	238	171	126	58	40	48	527	1.418	6.548
Lavoratori in proprio	—	—	—	—	—	—	—	—	—	—	—	—	—
Lavoratori dipendenti	7	27	18	27	27	17	13	6	3	6	63	151	689
Coadiuvanti	—	—	—	—	2	—	—	—	—	—	—	2	10
PUBBLICA AMMINISTRAZIONE	1.467	2.684	3.581	3.907	3.318	2.353	1.509	866	551	547	5.877	20.783	92.241
Imprenditori e liberi professionisti	41	62	70	67	73	47	34	14	2	7	76	417	1.734
Dirigenti e impiegati	995	1.547	2.034	2.104	1.664	1.122	623	319	162	188	2.023	10.758	44.053
Lavoratori in proprio	11	19	27	31	26	35	16	13	6	1	10	185	874
Lavoratori dipendenti	420	1.056	1.448	1.704	1.554	1.148	836	520	381	351	3.768	9.418	45.559
Coadiuvanti	—	—	2	1	1	1	—	—	—	—	—	5	21
<b>CONDIZIONI NON PROFESSIONALI</b>	<b>14.250</b>	<b>16.366</b>	<b>11.718</b>	<b>8.499</b>	<b>6.084</b>	<b>3.921</b>	<b>2.393</b>	<b>1.300</b>	<b>699</b>	<b>543</b>	<b>5.849</b>	<b>65.773</b>	<b>209.369</b>
Attendenti alle cure domestiche	6.658	5.802	4.384	3.115	1.997	1.249	730	376	162	116	1.247	24.589	72.176
Proprietari e benestanti	903	1.020	552	337	204	132	103	61	31	37	402	3.380	9.649
Pensionati	3.421	6.379	4.681	3.541	2.640	1.780	1.051	556	328	247	2.653	24.624	85.676
Altri	3.268	3.165	2.101	1.506	1.243	760	509	307	178	143	1.547	13.180	41.868
<b>TOTALE</b>	<b>27.429</b>	<b>43.270</b>	<b>46.236</b>	<b>45.283</b>	<b>39.534</b>	<b>31.648</b>	<b>22.615</b>	<b>14.527</b>	<b>8.706</b>	<b>7.949</b>	<b>85.377</b>	<b>287.197</b>	<b>1.259.619</b>

TAV. 16 - Famiglie con il capo famiglia in condizione professionale e componenti, per tipo e per professione e posizione nella professione del capo famiglia

N. classificazione	PROFESSIONE E POSIZIONE NELLA PROFESSIONE DEL CAPO FAMIGLIA	TIPO A		TIPO B		TIPO C			TIPO D			TOTALE		
		Famiglie	Componenti	Famiglie	Componenti	Famiglie	Componenti		Famiglie	Componenti		Famiglie	Componenti	
							Totale	Capi famiglia, parenti e affini		Totale	Capi famiglia, parenti e affini		Totale	Capi famiglia, parenti e affini
<b>1</b>	<b>PROFESSIONI E ARTI LIBERALI E ASSIMILATE</b>													
1.11	<b>Insegnanti di scuole medie e superiori</b>													
	Imprenditori e liberi professionisti . . .	669	794	202	432	531	2.007	1.920	430	1.597	1.514	1.832	4.830	4.507
	Dirigenti e impiegati . . . . .	5.665	6.496	4.132	8.846	15.077	62.049	58.795	9.389	37.557	35.851	34.263	114.948	108.575
	Lavoratori in proprio . . . . .	13	20	32	65	169	684	672	49	226	221	263	995	970
	Coadiuvanti . . . . .	—	—	1	3	4	16	16	2	8	8	7	27	26
1.12	<b>Insegnanti di educazione fisica</b>													
	Imprenditori e liberi professionisti . . .	47	53	33	68	68	267	260	27	112	106	175	500	479
	Dirigenti e impiegati . . . . .	169	193	210	430	968	3.826	3.718	384	1.616	1.583	1.731	6.065	5.890
	Coadiuvanti . . . . .	—	—	—	—	1	3	3	—	—	—	1	3	3
1.13	<b>Maestri elementari, istitutori, precettori</b>													
	Imprenditori e liberi professionisti . . .	136	152	22	46	97	351	342	123	404	388	378	953	910
	Dirigenti e impiegati . . . . .	13.293	14.540	5.122	10.534	26.152	101.522	99.377	23.310	86.161	84.430	67.877	212.757	207.344
1.20	<b>Artisti, letterati, giornalisti, pubblicisti e professioni similari</b>													
	Imprenditori e liberi professionisti . . .	2.720	3.502	2.170	4.618	4.982	19.858	19.043	2.398	10.200	9.781	12.270	38.178	35.884
	Dirigenti e impiegati . . . . .	1.397	1.746	1.539	3.258	3.920	15.847	15.189	1.875	8.065	7.753	8.731	28.916	27.417
	Coadiuvanti . . . . .	—	—	1	4	3	10	10	2	7	7	6	21	19
1.30	<b>Ecclesiastici e religiosi</b>													
	Dirigenti e impiegati . . . . .	13.970	23.651	116	242	233	1.023	972	17.389	51.977	47.514	31.708	76.893	62.688
1.41	<b>Medici-chirurghi</b>													
	Imprenditori e liberi professionisti . . .	2.431	3.426	3.228	7.792	10.095	45.260	39.218	4.651	22.843	20.292	20.405	79.321	68.397
	Dirigenti e impiegati . . . . .	1.738	2.175	2.284	5.399	9.675	44.881	40.003	3.466	17.604	15.970	17.163	70.059	62.279
	Coadiuvanti . . . . .	1	3	—	—	3	16	15	—	—	—	4	19	16
1.42	<b>Ostetriche, infermieri diplomati, assistenti sanitari, vigilatrici scolastiche</b>													
	Imprenditori e liberi professionisti . . .	1.313	1.447	28	57	642	1.857	1.785	643	2.142	2.078	2.626	5.503	5.232
	Dirigenti e impiegati . . . . .	3.427	3.696	340	700	3.069	11.654	11.477	2.000	7.352	7.222	8.836	23.402	22.806
1.43	<b>Farmacisti</b>													
	Dirigenti e impiegati . . . . .	406	473	390	832	1.002	4.058	3.791	538	2.220	2.101	2.336	7.583	7.078
	Lavoratori in proprio . . . . .	699	958	909	2.099	3.582	16.169	14.711	1.834	9.159	8.332	7.024	28.385	25.560
	Coadiuvanti . . . . .	5	5	19	48	73	412	384	75	426	364	172	891	791
1.51	<b>Magistrati, avvocati, procuratori legali, notai</b>													
	Imprenditori e liberi professionisti . . .	2.316	3.290	3.566	8.559	11.204	51.462	45.805	5.130	25.596	22.960	22.216	88.907	78.213
	Dirigenti e impiegati . . . . .	679	779	851	1.942	2.919	13.269	11.936	1.094	5.326	4.838	5.543	21.316	19.155
	Coadiuvanti . . . . .	1	1	1	2	6	29	25	5	22	22	13	54	50
1.52	<b>Cancellieri, ufficiali giudiziari</b>													
	Dirigenti e impiegati . . . . .	488	544	716	1.473	3.382	14.579	14.261	1.230	6.073	5.949	5.816	22.669	22.130
1.61	<b>Ufficiali dei corpi armati dello Stato, funzionari di polizia e dei servizi di protezione</b>													
	Dirigenti e impiegati . . . . .	1.338	1.487	2.690	5.643	11.086	45.115	42.767	2.726	13.049	12.443	17.840	65.294	61.928
	Lavoratori in proprio . . . . .	1	3	2	4	14	68	66	1	6	6	18	81	77
1.62	<b>Sottufficiali dei corpi armati dello Stato, di polizia e dei servizi di protezione</b>													
	Dirigenti e impiegati . . . . .	1.182	1.325	7.836	15.825	42.381	169.930	168.556	8.220	40.795	40.475	59.619	227.875	225.885
<b>2</b>	<b>PROFESSIONI AMMINISTRATIVE, TECNICHE E OPERATIVE VARIE</b>													
2.11	<b>Amministratori titolari di azienda e amministratori delegati</b>													
	Imprenditori e liberi professionisti . . .	19.661	27.014	28.557	64.006	104.851	472.216	448.952	51.536	273.761	257.646	204.605	836.997	783.373
	Coadiuvanti . . . . .	28	37	205	450	732	3.026	2.859	291	1.560	1.475	1.256	5.073	4.772

Segue Tav. 16 - Famiglie con il capo famiglia in condizione professionale e componenti, per tipo e per professione e posizione nella professione del capo famiglia

N. classifica-zione	PROFESSIONE E POSIZIONE NELLA PROFESSIONE DEL CAPO FAMIGLIA	TIPO A		TIPO B		TIPO C			TIPO D			TOTALE		
		Famiglie	Compo-nenti	Famiglie	Compo-nenti	Famiglie	Componenti		Famiglie	Componenti		Famiglie	Componenti	
							Totale	Capi famiglia, parenti e affini		Totale	Capi famiglia, parenti e affini		Totale	Capi famiglia, parenti e affini
2.12	<b>Amministratori, direttori generali e categorie similari di pubblica amministrazione ed imprese private</b>													
	Dirigenti e impiegati. . . . .	97	145	157	420	613	2.947	2.523	186	969	835	1.053	4.481	3.769
2.13	<b>Contabili, ragionieri, commercialisti, statistici, impiegati amministrativi e tecnico-amministrativi; stenografi, dattilografi</b>													
	Imprenditori e liberi professionisti . . .	581	796	925	2.099	2.891	12.541	11.568	1.364	6.392	5.974	5.761	21.828	19.973
	Dirigenti e impiegati. . . . .	51.565	59.985	77.378	160.723	291.114	1.179.694	1.153.687	141.364	609.162	595.158	561.421	2.009.564	1.955.166
	Lavoratori in proprio . . . . .	81	99	19	38	100	396	389	72	284	281	272	817	789
	Coadiuvanti. . . . .	9	10	38	80	108	465	440	68	397	385	223	952	910
2.21	<b>Agronomi, veterinari, ingegneri, chimici, architetti, geologi</b>													
	Imprenditori e liberi professionisti . . .	909	1.210	1.347	3.100	4.175	18.950	16.931	1.750	8.381	7.577	8.181	31.641	28.111
	Dirigenti e impiegati. . . . .	1.731	2.114	2.669	5.920	8.837	38.839	35.329	3.155	14.645	13.558	16.392	61.518	55.956
	Coadiuvanti. . . . .	—	—	1	2	9	30	29	—	—	—	10	32	31
2.22	<b>Periti, ufficiali di macchina e di coperta, piloti, disegnatori, telefonisti e simili</b>													
	Imprenditori e liberi professionisti . . .	669	870	1.231	2.603	4.206	17.674	17.016	2.003	9.092	8.754	8.109	30.239	28.901
	Dirigenti e impiegati. . . . .	5.142	6.587	9.945	20.723	38.406	159.214	155.535	15.335	70.271	68.788	68.828	256.795	249.355
	Lavoratori in proprio . . . . .	2	2	4	8	7	34	33	4	22	22	17	66	65
	Coadiuvanti. . . . .	2	2	9	18	19	68	68	4	22	22	34	110	110
2.23	<b>Capitecnici, capi di officina, capistazione e altri impiegati tecnici</b>													
	Dirigenti e impiegati. . . . .	2.278	2.750	7.858	16.008	31.960	127.793	126.203	10.465	48.386	47.695	52.561	194.937	191.892
	Coadiuvanti. . . . .	1	2	—	—	7	28	27	3	18	17	11	48	45
2.31	<b>Agenti di vendita e di pubblicità, mediatori e simili</b>													
	Imprenditori e liberi professionisti . . .	3.357	4.576	7.432	15.906	28.430	126.262	122.653	10.545	54.704	52.875	49.764	201.448	193.749
	Coadiuvanti. . . . .	2	3	14	29	59	233	221	30	179	160	105	444	411
2.32	<b>Piazzisti, viaggiatori di commercio e simili</b>													
	Imprenditori e liberi professionisti . . .	41	54	28	64	65	260	251	36	194	191	170	572	539
	Dirigenti e impiegati. . . . .	4.076	5.347	7.939	16.523	28.413	116.894	114.206	10.186	47.480	46.446	50.614	186.244	180.606
	Lavoratori in proprio . . . . .	22	36	32	68	108	498	492	46	205	204	208	807	782
	Coadiuvanti. . . . .	2	2	4	8	20	76	75	6	39	34	32	125	119
2.40	<b>Professioni varie non classificate altrove</b>													
	Imprenditori e liberi professionisti . . .	116	158	25	52	92	394	380	37	156	148	270	760	694
	Dirigenti e impiegati. . . . .	21	23	3	6	8	24	23	14	45	44	46	98	94
	Lavoratori in proprio . . . . .	10	10	16	34	57	240	236	34	157	152	117	441	430
	Coadiuvanti. . . . .	1	4	—	—	1	4	4	—	—	—	2	8	5
3	<b>ARTI E MESTIERI PARTICOLARI DELLE LAVORAZIONI AGRICOLE E FORESTALI, DELL'ALLEVAMENTO DEL BESTIAME E DELLA PESCA</b>													
3.10	<b>Coltivatori agricoli generici</b>													
	Dirigenti e impiegati. . . . .	—	—	6	12	39	175	173	3	20	20	48	207	205
	Lavoratori in proprio . . . . .	64.782	76.993	177.724	364.322	1.080.016	5.221.685	5.191.697	698.215	4.731.580	4.697.910	2.020.737	10.394.580	10.309.837
	Lavoratori dipendenti . . . . .	54.101	68.106	115.495	233.719	709.690	3.286.223	3.266.026	151.624	782.939	779.076	1.030.910	4.370.987	4.330.193
	Coadiuvanti. . . . .	346	406	1.043	2.108	5.377	22.298	22.144	1.729	10.051	9.994	8.495	34.863	34.570
3.21	<b>Ortolani, giardinieri, floricoltori, vivaisti e simili</b>													
	Lavoratori in proprio . . . . .	783	947	2.245	4.608	12.514	62.164	61.900	4.802	27.586	27.457	20.344	95.305	94.630
	Lavoratori dipendenti . . . . .	248	301	496	999	2.060	8.968	8.937	519	2.450	2.431	3.323	12.718	12.608
	Coadiuvanti . . . . .	2	2	24	50	110	465	461	34	190	175	170	707	686
3.22	<b>Vignaioli</b>													
	Lavoratori in proprio . . . . .	878	1.066	2.937	5.972	13.779	66.843	66.546	4.913	27.302	27.057	22.507	101.183	100.355
	Lavoratori dipendenti . . . . .	103	135	230	462	1.357	6.050	6.028	181	914	912	1.871	7.561	7.503
	Coadiuvanti. . . . .	6	9	20	40	81	323	321	16	78	76	123	450	443

Segue Tav. 16 - Famiglie con il capo famiglia in condizione professionale e componenti, per tipo e per professione e posizione nella professione del capo famiglia

N. classificazione	PROFESSIONE E POSIZIONE NELLA PROFESSIONE DEL CAPO FAMIGLIA	TIPO A		TIPO B		TIPO C			TIPO D			TOTALE					
		Famiglie	Componenti	Famiglie	Componenti	Famiglie	Componenti		Famiglie	Componenti		Famiglie	Componenti				
							Totale	Capi famiglia, parenti e affini		Totale	Capi famiglia, parenti e affini		Totale	Capi famiglia, parenti e affini			
3.23	<b>Agrumicoltori, olivicoltori, frutticoltori</b>																
	Lavoratori in proprio . . . . .	692	825	1.338	2.769	6.367	30.964	30.614	2.841	15.789	15.635	11.238	50.347	49.617			
	Lavoratori dipendenti . . . . .	72	93	160	327	786	3.574	3.557	155	773	772	1.173	4.767	4.721			
	Coadiuvanti . . . . .	2	2	10	20	38	163	161	12	56	56	62	241	239			
3.24	<b>Altri coltivatori specializzati</b>																
	Lavoratori in proprio . . . . .	—	—	—	—	—	—	—	178	1.087	1.083	178	1.087	1.083			
	Lavoratori dipendenti . . . . .	396	472	1.144	2.306	5.256	22.854	22.768	1.413	7.190	7.135	8.209	32.822	32.587			
	Coadiuvanti . . . . .	—	—	—	—	11	40	40	2	12	12	13	52	52			
3.30	<b>Operatori agricoli vari specializzati</b>																
	Lavoratori in proprio . . . . .	819	1.016	2.833	5.776	15.352	76.389	76.001	6.108	37.013	36.733	25.112	120.194	119.219			
	Lavoratori dipendenti . . . . .	925	1.187	1.878	3.796	13.113	61.295	61.185	3.571	19.399	19.324	19.487	85.677	85.190			
	Coadiuvanti . . . . .	12	14	38	76	212	900	897	29	162	162	291	1.152	1.147			
3.40	<b>Selvicoltori, boscaioli, carbonai</b>																
	Lavoratori in proprio . . . . .	122	208	202	408	1.643	8.363	8.313	504	2.884	2.858	2.471	11.863	11.697			
	Lavoratori dipendenti . . . . .	1.756	2.353	4.247	8.614	32.647	156.667	156.207	8.435	44.213	44.052	47.085	211.847	210.509			
	Coadiuvanti . . . . .	—	—	3	7	12	67	66	5	30	30	20	104	102			
3.50	<b>Allevatori, pastori, guardiani di animali</b>																
	Lavoratori in proprio . . . . .	1.174	1.708	3.386	7.013	25.744	136.698	135.224	7.158	42.748	42.065	37.462	188.167	185.235			
	Lavoratori dipendenti . . . . .	2.665	3.431	5.908	11.965	46.631	227.306	226.626	13.849	79.164	78.800	69.053	321.866	319.907			
	Coadiuvanti . . . . .	20	22	27	54	72	319	317	38	211	209	157	606	600			
3.60	<b>Pescatori, piscicoltori, cacciatori</b>																
	Lavoratori in proprio . . . . .	565	878	1.834	3.752	13.906	73.960	73.685	3.487	21.744	21.611	19.792	100.334	99.529			
	Lavoratori dipendenti . . . . .	654	973	2.905	5.923	20.304	105.205	104.980	4.094	24.175	24.064	27.957	136.276	135.508			
	Coadiuvanti . . . . .	4	4	7	14	36	169	168	10	65	64	57	252	250			
4	<b>ARTI E MESTIERI PARTICOLARI DELLA LAVORAZIONE E FABBRICAZIONE DI MATERIALI E PRODOTTI INDUSTRIALI ARTIGIANI</b>																
4.11	<b>Mugnai, panettieri, pastai, pasticciere, gelatieri e simili</b>																
	Lavoratori in proprio . . . . .	880	1.192	2.200	4.529	15.006	69.867	69.206	7.399	43.609	43.371	25.485	119.197	117.857			
	Lavoratori dipendenti . . . . .	3.270	4.223	7.129	14.453	39.365	178.056	177.290	11.244	56.211	55.798	61.008	252.943	250.616			
	Coadiuvanti . . . . .	22	36	74	149	325	1.326	1.311	115	585	576	536	2.096	2.057			
4.12	<b>Macellatori</b>																
	Lavoratori in proprio . . . . .	13	17	36	72	244	1.159	1.147	80	479	476	373	1.727	1.708			
	Lavoratori dipendenti . . . . .	194	268	443	897	2.217	9.530	9.474	697	3.495	3.462	3.551	14.190	14.016			
	Coadiuvanti . . . . .	—	—	—	—	2	7	7	2	11	11	4	18	18			
4.13	<b>Salatori e affumicatori di carne e di pesce, insaccatori, confezionatori di conserve alimentari</b>																
	Lavoratori in proprio . . . . .	16	17	53	107	224	964	956	76	427	416	369	1.515	1.494			
	Lavoratori dipendenti . . . . .	597	688	643	1.303	4.763	19.919	19.730	1.407	6.615	6.573	7.410	28.525	28.186			
	Coadiuvanti . . . . .	—	—	2	4	8	31	31	3	16	15	13	51	50			
4.14	<b>Casari</b>																
	Lavoratori in proprio . . . . .	53	73	164	344	1.353	6.200	6.099	658	3.692	3.615	2.228	10.309	10.095			
	Lavoratori dipendenti . . . . .	331	372	1.033	2.082	7.351	32.378	32.217	2.303	11.325	11.339	11.018	46.157	45.953			
	Coadiuvanti . . . . .	1	1	4	8	21	89	88	10	48	48	36	146	145			
4.15	<b>Frantoiani, vinificatori, birrai, maltatori, gassosai</b>																
	Lavoratori in proprio . . . . .	44	60	164	339	887	3.927	3.875	353	1.899	1.854	1.448	6.225	6.101			
	Lavoratori dipendenti . . . . .	207	240	707	1.427	3.980	17.062	16.982	1.100	5.255	5.212	5.994	23.984	23.815			
	Coadiuvanti . . . . .	1	1	7	14	24	104	102	4	20	20	36	139	137			
4.16	<b>Condizionatori e confezionatori del tabacco</b>																
	Lavoratori dipendenti . . . . .	1.441	1.560	253	512	5.981	22.578	22.331	2.314	9.503	9.392	9.989	34.153	33.670			



Segue Tav. 16 - Famiglie con il capo famiglia in condizione professionale e componenti, per tipo e per professione e posizione nella professione del capo famiglia

N. classificazione	PROFESSIONE E POSIZIONE NELLA PROFESSIONE DEL CAPO FAMIGLIA	TIPO A		TIPO B		TIPO C			TIPO D			TOTALE				
		Famiglie	Componenti	Famiglie	Componenti	Famiglie	Componenti		Famiglie	Componenti		Famiglie	Componenti			
							Totale	Capi famiglia, parenti e affini		Totale	Capi famiglia, parenti e affini		Totale	Capi famiglia, parenti e affini		
4.21	<b>Filatori, tessitori, cardatori, merlettai, cordai e simili</b>															
	Lavoratori in proprio . . . . .	326	359	371	758	2.332	10.053	9.996	941	4.663	4.626	3.970	15.833	15.690		
	Lavoratori dipendenti . . . . .	11.666	12.426	6.278	12.623	41.553	152.557	151.919	16.800	65.585	65.303	76.297	243.191	241.444		
	Coadiuvanti . . . . .	2	2	6	12	34	105	103	9	43	43	51	162	160		
4.22	<b>Lavoratori e sgrassatori di lana, tintori e finitori di filati e tessuti, impermeabilizzatori di tessuti e simili</b>															
	Lavoratori in proprio . . . . .	8	9	25	50	110	505	495	42	249	246	185	813	799		
	Lavoratori dipendenti . . . . .	1.020	1.741	2.555	5.133	12.994	50.693	50.556	3.789	16.107	16.075	20.958	73.674	73.361		
	Coadiuvanti . . . . .	—	—	2	5	6	24	24	—	—	—	8	29	28		
4.31	<b>Sarti, pellicciai, cappellai, camiciari, magliari, borsettieri, tappezzieri e simili</b>															
	Lavoratori in proprio . . . . .	13.931	15.761	8.374	17.071	41.972	171.366	169.944	18.578	78.631	78.199	82.855	282.829	278.822		
	Lavoratori dipendenti . . . . .	11.023	11.914	3.056	6.163	17.597	65.219	64.675	9.183	33.272	32.875	40.859	116.568	114.685		
	Coadiuvanti . . . . .	22	30	108	246	274	1.059	1.036	149	723	706	553	2.058	1.980		
4.32	<b>Calzolai</b>															
	Lavoratori in proprio . . . . .	6.348	8.183	12.042	24.418	56.813	257.122	255.905	16.479	83.282	82.612	91.682	373.005	368.949		
	Lavoratori dipendenti . . . . .	3.088	3.635	4.726	9.567	24.326	105.657	105.263	6.985	32.778	32.498	39.125	151.637	150.301		
	Coadiuvanti . . . . .	5	6	34	68	83	325	323	53	287	285	175	686	681		
4.33	<b>Ombrellai, spazzolai, bottonieri, pettinai</b>															
	Lavoratori in proprio . . . . .	193	275	180	380	769	3.453	3.408	233	1.208	1.186	1.375	5.316	5.147		
	Lavoratori dipendenti . . . . .	319	328	178	357	1.081	4.290	4.277	450	1.774	1.765	2.028	6.749	6.717		
	Coadiuvanti . . . . .	—	—	3	6	9	33	33	3	12	12	15	51	51		
4.34	<b>Stiratrici, lavandaie, tintori e smacchiatori di abiti</b>															
	Lavoratori in proprio . . . . .	999	1.143	283	577	1.571	5.751	5.648	985	4.348	4.238	3.838	11.819	11.451		
	Lavoratori dipendenti . . . . .	2.102	2.226	255	521	3.644	12.526	12.335	1.360	5.305	5.244	7.361	20.578	20.191		
	Coadiuvanti . . . . .	3	3	19	40	43	160	159	27	140	139	92	343	339		
4.35	<b>Conciatori, imbalsamatori</b>															
	Lavoratori in proprio . . . . .	19	28	96	197	537	2.394	2.365	206	1.070	1.053	858	3.689	3.629		
	Lavoratori dipendenti . . . . .	437	513	1.123	2.270	5.668	23.677	23.620	1.683	8.133	8.099	8.911	34.593	34.402		
	Coadiuvanti . . . . .	—	—	4	8	10	38	38	3	19	19	17	65	65		
4.36	<b>Sellai, pellettieri e simili</b>															
	Lavoratori in proprio . . . . .	398	505	859	1.751	3.470	15.284	15.168	1.063	5.265	5.199	5.790	22.805	22.483		
	Lavoratori dipendenti . . . . .	572	649	864	1.740	3.618	14.592	14.554	1.217	5.298	5.259	6.271	22.279	22.113		
	Coadiuvanti . . . . .	3	5	13	26	35	137	134	14	63	62	65	231	225		
4.41	<b>Falegnami, ebanisti, mobiliari e simili</b>															
	Lavoratori in proprio . . . . .	3.049	4.001	9.784	19.830	56.493	257.881	257.073	20.182	104.803	104.231	89.508	386.515	383.921		
	Lavoratori dipendenti . . . . .	5.331	6.473	14.803	29.885	79.672	346.797	345.294	24.267	118.676	117.902	124.073	501.831	498.133		
	Coadiuvanti . . . . .	6	11	85	170	365	1.459	1.451	107	589	581	563	2.229	2.208		
4.42	<b>Astucciari, corniciari, intarsiatori e simili</b>															
	Lavoratori in proprio . . . . .	420	557	863	1.747	3.535	14.608	14.475	1.098	5.171	5.130	5.916	22.083	21.751		
	Lavoratori dipendenti . . . . .	706	880	1.446	2.921	7.090	29.050	28.863	2.269	10.296	10.237	11.511	43.147	42.698		
	Coadiuvanti . . . . .	—	—	4	8	21	84	83	1	8	8	26	100	99		
4.43	<b>Bottai, barilai, carradori e carpentieri in legno</b>															
	Lavoratori in proprio . . . . .	378	506	1.212	2.466	6.840	32.904	32.707	2.367	13.014	12.837	10.797	48.890	48.346		
	Lavoratori dipendenti . . . . .	1.485	2.035	3.228	6.547	20.455	93.212	92.739	5.334	27.815	27.587	30.502	129.609	128.267		
	Coadiuvanti . . . . .	1	1	12	24	39	162	162	13	61	61	65	248	248		
4.44	<b>Mobiliari in canne, vimini e giunchi; cestai, impagliatori, cappellai in paglia, scopai, sugherai e simili</b>															
	Lavoratori in proprio . . . . .	389	509	635	1.284	2.771	12.783	12.745	916	4.751	4.720	4.711	19.327	19.124		
	Lavoratori dipendenti . . . . .	619	715	514	1.046	2.818	12.177	12.081	965	4.156	4.130	4.916	18.094	17.858		
	Coadiuvanti . . . . .	—	—	4	8	13	53	53	10	53	53	27	114	114		
4.50	<b>Minatori, cavatori ed altri mestieri inerenti all'estrazione dei minerali</b>															
	Lavoratori in proprio . . . . .	77	118	310	631	2.100	10.611	10.587	508	2.818	2.809	2.995	14.178	14.093		
	Lavoratori dipendenti . . . . .	4.420	5.347	7.334	14.855	63.062	307.576	305.946	14.992	80.169	79.513	89.808	407.947	404.547		
	Coadiuvanti . . . . .	—	—	—	—	10	49	49	3	25	25	13	74	74		



Segue Tav. 16 - Famiglie con il capo famiglia in condizione professionale e componenti, per tipo e per professione e posizione nella professione del capo famiglia

N. classificazione	PROFESSIONE E POSIZIONE NELLA PROFESSIONE DEL CAPO FAMIGLIA	TIPO A		TIPO B		TIPO C			TIPO D			TOTALE		
		Famiglie	Componenti	Famiglie	Componenti	Famiglie	Componenti		Famiglie	Componenti		Famiglie	Componenti	
							Totale	Capi famiglia, parenti e affini		Totale	Capi famiglia, parenti e affini		Totale	Capi famiglia, parenti e affini
4.61	<b>Fonditori, fornisti, formatori</b>													
	Lavoratori in proprio	32	41	143	292	760	3.142	3.114	234	1.243	1.222	1.169	4.718	4.654
	Lavoratori dipendenti	1.787	2.205	5.763	11.624	28.902	122.411	121.856	7.761	37.278	36.848	44.213	173.518	172.017
	Coadiuvanti	—	—	4	8	8	34	33	3	17	17	15	59	58
4.62	<b>Laminatori, trafilatori, fucinatori, saldatori, tagliatori di prodotti meccanici e simili</b>													
	Lavoratori in proprio	950	1.305	2.361	4.800	10.876	47.734	47.414	3.314	16.664	16.542	17.501	70.503	69.628
	Lavoratori dipendenti	8.321	9.753	24.740	49.813	94.189	368.758	367.203	31.065	135.958	135.616	158.315	564.282	560.620
	Coadiuvanti	5	5	30	60	63	254	253	28	131	131	126	450	449
4.63	<b>Galvanoplastieri, temperatori, verniciatori e smaltatori di metalli</b>													
	Lavoratori in proprio	125	176	375	757	1.527	6.154	6.105	456	2.196	2.174	2.483	9.283	9.154
	Lavoratori dipendenti	982	1.245	2.043	5.335	11.609	46.849	46.643	3.565	16.507	16.387	18.799	69.936	69.298
	Coadiuvanti	—	—	4	9	15	57	57	4	23	23	23	89	88
4.64	<b>Meccanici di precisione, orologiai, orefici</b>													
	Lavoratori in proprio	959	1.314	1.995	4.075	7.160	28.879	28.412	2.749	12.759	12.509	12.863	47.027	45.870
	Lavoratori dipendenti	748	886	1.539	3.101	5.284	20.078	19.925	2.143	8.943	8.831	9.714	33.008	32.582
	Coadiuvanti	6	6	27	54	100	397	393	29	144	139	162	601	592
4.65	<b>Utensilisti e attrezzisti di officina, mobiliari in ferro</b>													
	Lavoratori in proprio	397	543	1.100	2.222	5.404	22.390	22.245	1.805	8.961	8.887	8.706	34.116	33.729
	Lavoratori dipendenti	3.557	4.353	13.363	26.908	49.406	194.432	193.672	16.780	74.566	74.116	83.106	300.259	298.071
	Coadiuvanti	1	1	10	20	34	136	136	19	117	116	64	274	273
4.66	<b>Montatori di apparecchi, collaudatori e riparatori meccanici, meccanici generici</b>													
	Lavoratori in proprio	1.201	1.666	3.338	6.800	16.406	67.884	67.386	5.543	27.507	27.226	26.488	103.857	102.489
	Lavoratori dipendenti	5.374	6.552	14.586	29.463	60.490	244.767	243.710	19.980	90.556	89.841	100.439	371.338	368.097
	Coadiuvanti	7	8	26	52	108	425	422	43	210	208	184	695	689
4.67	<b>Fabbricanti ferri, ramai, ottonai, carpentieri in ferro</b>													
	Lavoratori in proprio	1.170	1.500	4.149	8.421	23.876	109.355	108.799	8.854	47.814	47.342	38.049	167.090	165.609
	Lavoratori dipendenti	2.723	3.475	7.816	15.781	38.298	163.753	163.149	11.981	57.730	57.302	60.818	240.739	238.806
	Coadiuvanti	3	3	23	48	122	485	484	34	155	155	182	691	688
4.71	<b>Scalpellini, tagliatori e modellatori di marmi e pietre; modellatori, formatori e gettatori di cemento, gesso e grès</b>													
	Lavoratori in proprio	270	380	858	1.742	4.126	18.275	18.161	1.490	7.674	7.596	6.744	28.071	27.743
	Lavoratori dipendenti	1.303	1.776	3.796	7.702	24.308	110.981	110.473	6.668	33.795	33.599	36.075	154.254	152.967
	Coadiuvanti	1	1	7	14	37	152	150	5	31	31	50	198	196
4.72	<b>Ceramisti, terracottai, fornai, vetrai</b>													
	Lavoratori in proprio	143	230	521	1.060	2.857	13.798	13.713	942	5.087	5.028	4.463	20.175	19.926
	Lavoratori dipendenti	1.877	2.330	4.806	9.687	31.188	134.001	133.392	10.381	50.337	50.052	48.252	196.355	194.933
	Coadiuvanti	—	—	6	12	31	133	132	7	38	36	44	183	180
4.73	<b>Mosaicisti, incisori, pittori, verniciatori di pietre, ceramiche e vetri</b>													
	Lavoratori in proprio	63	88	106	217	445	1.859	1.837	175	793	785	789	2.957	2.897
	Lavoratori dipendenti	216	258	353	714	1.555	6.029	5.984	691	2.917	2.890	2.815	9.918	9.796
	Coadiuvanti	2	2	2	4	4	16	16	—	—	—	8	22	22
4.74	<b>Capimastri, muratori, cementisti e simili</b>													
	Lavoratori in proprio	1.910	2.768	5.563	11.291	32.918	149.998	149.265	9.444	50.569	50.197	49.835	214.626	212.498
	Lavoratori dipendenti	12.515	16.431	33.937	68.636	208.124	952.171	948.713	56.147	291.123	290.233	310.723	1.328.361	1.319.335
	Coadiuvanti	1	1	16	32	74	291	290	49	282	278	140	606	601
4.75	<b>Stagnini, idraulici, gasisti</b>													
	Lavoratori in proprio	287	365	778	1.583	3.520	14.638	14.542	1.242	6.173	6.106	5.836	22.759	22.491
	Lavoratori dipendenti	514	666	1.769	3.563	8.388	35.242	35.049	2.632	12.617	12.516	13.303	52.088	51.617
	Coadiuvanti	1	3	8	16	25	96	95	7	39	38	41	154	150
4.76	<b>Armatori di linee ferroviarie e tramviarie, di miniere e gallerie</b>													
	Lavoratori dipendenti	1.129	1.407	4.554	9.204	34.134	164.731	163.961	8.117	44.340	44.168	47.934	219.682	218.366

Segue TAV. 16 - Famiglie con il capo famiglia in condizione professionale e componenti, per tipo e per professione e posizione nella professione del capo famiglia

N. classificazione	PROFESSIONE E POSIZIONE NELLA PROFESSIONE DEL CAPO FAMIGLIA	TIPO A		TIPO B		TIPO C			TIPO D			TOTALE		
		Famiglie	Componenti	Famiglie	Componenti	Famiglie	Componenti		Famiglie	Componenti		Famiglie	Componenti	
							Totale	Capi famiglia, parenti e affini		Totale	Capi famiglia, parenti e affini		Totale	Capi famiglia, parenti e affini
4.77	<b>Manovali edili, sterratori, stradini</b>													
	Lavoratori in proprio . . . . .	11	17	31	62	278	1.309	1.305	94	547	545	414	1.935	1.923
	Lavoratori dipendenti . . . . .	20.739	27.228	40.310	81.446	289.620	1.353.617	1.351.299	69.650	355.153	354.420	420.319	1.817.444	1.807.078
	Coadiuvanti . . . . .	1	1	1	2	2	9	9	2	11	11	6	23	23
4.81	<b>Analizzatori ed altri mestieri inerenti alle lavorazioni chimiche</b>													
	Lavoratori in proprio . . . . .	53	68	139	283	501	2.023	1.995	181	890	872	874	3.264	3.198
	Lavoratori dipendenti . . . . .	1.825	2.168	4.180	8.439	23.954	101.069	100.589	7.283	34.827	34.617	37.242	146.503	145.391
	Coadiuvanti . . . . .	—	—	4	8	9	31	31	9	45	45	22	84	84
4.82	<b>Saponieri, candelai, fiammiferai, cerinai</b>													
	Lavoratori in proprio . . . . .	23	32	83	172	321	1.461	1.448	118	601	592	545	2.266	2.229
	Lavoratori dipendenti . . . . .	104	117	170	343	992	4.199	4.163	339	1.631	1.619	1.605	6.290	6.226
	Coadiuvanti . . . . .	—	—	2	4	4	16	16	2	8	8	8	28	28
4.83	<b>Pirotecnici e artigiani in genere</b>													
	Lavoratori in proprio . . . . .	23	44	66	135	385	1.990	1.967	118	723	714	592	2.892	2.836
	Lavoratori dipendenti . . . . .	284	362	330	673	2.622	11.337	11.250	801	4.001	3.957	4.037	16.373	16.151
	Coadiuvanti . . . . .	—	—	1	2	4	21	21	1	5	5	6	28	28
4.84	<b>Vulcanizzatori e altri mestieri inerenti alla lavorazione della gomma</b>													
	Lavoratori in proprio . . . . .	52	67	148	306	777	3.190	3.150	266	1.285	1.266	1.243	4.848	4.764
	Lavoratori dipendenti . . . . .	666	765	1.146	2.314	6.056	23.316	23.178	1.665	7.295	7.261	9.533	33.690	33.397
	Coadiuvanti . . . . .	—	—	2	4	5	21	21	3	19	19	10	44	44
4.91	<b>Cartai, cartonai e simili</b>													
	Lavoratori in proprio . . . . .	11	13	22	45	101	439	438	57	288	285	191	785	778
	Lavoratori dipendenti . . . . .	520	572	1.345	2.712	8.135	35.270	35.211	2.621	12.640	12.575	12.621	51.194	50.996
	Coadiuvanti . . . . .	—	—	—	—	1	5	4	3	19	19	4	24	23
4.92	<b>Cartotecnici; legatori di libri e simili</b>													
	Lavoratori in proprio . . . . .	151	202	235	481	711	2.965	2.920	351	1.615	1.591	1.448	5.263	5.132
	Lavoratori dipendenti . . . . .	859	935	589	1.186	2.751	10.245	10.215	1.386	5.470	5.412	5.585	17.836	17.664
	Coadiuvanti . . . . .	2	3	6	13	10	35	34	6	31	31	24	82	79
5	<b>ARTI GRAFICHE E MESTIERI INERENTI ALLA INSTALLAZIONE E FUNZIONAMENTO DI IMPIANTI E APPARECCHIATURE E ALLA CONDUZIONE DI MACCHINE MOTRICI E MEZZI DI TRASPORTO</b>													
5.11	<b>Tipografi, litografi e zincografi</b>													
	Lavoratori in proprio . . . . .	160	211	489	1.008	2.070	8.492	8.379	922	4.519	4.446	3.641	14.230	13.963
	Lavoratori dipendenti . . . . .	1.531	1.831	3.434	6.938	12.024	47.439	47.139	5.415	23.880	23.671	22.404	80.088	79.209
	Coadiuvanti . . . . .	2	4	15	32	45	186	183	16	82	81	78	304	296
5.12	<b>Fotografi</b>													
	Imprenditori . . . . .	3	7	3	8	15	62	58	8	35	33	29	112	100
	Lavoratori in proprio . . . . .	638	901	820	1.690	3.117	13.265	13.028	1.255	5.839	5.723	5.830	21.695	21.029
	Lavoratori dipendenti . . . . .	314	398	439	886	1.501	5.772	5.727	700	2.999	2.954	2.954	10.055	9.873
	Coadiuvanti . . . . .	4	6	8	16	34	138	136	19	101	101	65	261	257
5.20	<b>Elettricisti, elettrotecnici, radiotecnici ed altri mestieri inerenti alla installazione e al funzionamento di impianti e apparecchi elettrici</b>													
	Lavoratori in proprio . . . . .	782	1.109	1.648	3.338	6.995	28.834	28.543	2.338	11.225	11.084	11.763	44.506	43.705
	Lavoratori dipendenti . . . . .	3.919	4.827	11.994	24.230	57.647	241.147	240.023	18.540	87.964	87.325	92.100	358.168	355.255
	Coadiuvanti . . . . .	4	4	12	24	42	166	164	20	95	94	78	289	286
5.30	<b>Operatori cinematografici ed altri mestieri inerenti alla preparazione delle scene</b>													
	Lavoratori in proprio . . . . .	6	7	10	24	36	142	142	18	83	83	70	256	251
	Lavoratori dipendenti . . . . .	227	313	414	843	1.563	6.431	6.357	711	3.345	3.303	2.915	10.932	10.715
	Coadiuvanti . . . . .	—	—	—	—	2	12	12	3	13	13	5	25	25

Segue Tav. 16 - Famiglie con il capo famiglia in condizione professionale e componenti, per tipo e per professione e posizione nella professione del capo famiglia

N. classificazione	PROFESSIONE E POSIZIONE NELLA PROFESSIONE DEL CAPO FAMIGLIA	TIPO A		TIPO B		TIPO C			TIPO D			TOTALE		
		Famiglie	Componenti	Famiglie	Componenti	Famiglie	Componenti		Famiglie	Componenti		Famiglie	Componenti	
							Totale	Capi famiglia, parenti e affini		Totale	Capi famiglia, parenti e affini		Totale	Capi famiglia, parenti e affini
5.40	<b>Macchinisti e fuochisti di macchine e impianti fissi; lubrificatori</b>													
	Lavoratori in proprio . . . . .	24	30	97	195	468	1.884	1.873	143	698	691	732	2.807	2.782
	Lavoratori dipendenti . . . . .	1.424	1.826	4.595	9.268	24.261	103.093	102.525	7.371	36.418	36.071	37.651	150.605	149.210
	Coadiuvanti . . . . .	1	1	—	—	—	—	—	2	8	7	3	9	8
5.51	<b>Macchinisti di mezzi di trasporto, conduttori di tram e simili</b>													
	Lavoratori dipendenti . . . . .	1.002	1.311	4.151	8.401	22.499	95.526	95.013	6.055	30.824	30.652	33.707	136.062	134.969
5.52	<b>Autisti, conduttori di macchine agricole, motoristi di aviazione, di motoscafi e di barche a motore</b>													
	Lavoratori in proprio . . . . .	1.338	1.834	4.443	9.043	27.317	116.795	116.450	8.549	44.843	44.470	41.647	172.515	171.144
	Lavoratori dipendenti . . . . .	5.695	7.713	15.964	32.227	79.658	327.738	326.983	22.926	111.467	110.792	124.243	479.145	475.398
	Coadiuvanti . . . . .	7	10	36	73	164	778	772	55	339	338	262	1.200	1.189
5.53	<b>Draghisti, gruisti, frenatori e simili</b>													
	Lavoratori in proprio . . . . .	—	—	7	14	43	182	182	19	116	116	69	312	312
	Lavoratori dipendenti . . . . .	2.056	2.465	7.635	15.420	47.444	207.891	207.144	11.574	58.983	58.618	68.709	284.759	283.088
5.60	<b>Marittimi di coperta, barcaioli ed altri mestieri similari</b>													
	Lavoratori in proprio . . . . .	81	114	205	416	997	4.633	4.609	402	2.255	2.248	1.685	7.418	7.348
	Lavoratori dipendenti . . . . .	700	931	2.088	4.242	13.475	62.132	61.831	3.808	20.153	20.064	20.071	87.458	86.771
	Coadiuvanti . . . . .	1	1	1	2	25	103	103	1	5	5	28	111	111
5.71	<b>Vetturini, carrettieri, vagonari e simili</b>													
	Lavoratori in proprio . . . . .	830	1.313	3.168	6.456	20.314	107.056	106.529	4.987	28.885	28.773	29.299	143.710	142.468
	Lavoratori dipendenti . . . . .	880	1.247	2.122	4.300	13.510	67.815	67.542	2.786	15.261	15.135	19.298	88.623	87.801
	Coadiuvanti . . . . .	—	—	5	10	73	288	282	13	82	82	91	380	374
5.72	<b>Facchini, caricatori e scaricatori</b>													
	Lavoratori in proprio . . . . .	1.327	1.788	1.424	2.904	8.472	42.387	42.237	2.159	11.989	11.890	13.382	59.068	58.302
	Lavoratori dipendenti . . . . .	4.242	5.645	8.666	17.591	50.176	232.504	231.202	14.257	74.800	74.235	77.341	330.540	327.011
	Coadiuvanti . . . . .	—	—	1	2	8	33	33	1	7	7	10	42	42
5.73	<b>Portalettere, fattorini postali e telegrafici, corrieri, messaggeri</b>													
	Lavoratori in proprio . . . . .	56	60	137	275	729	3.134	3.113	224	1.130	1.131	1.146	4.608	4.574
	Lavoratori dipendenti . . . . .	1.267	1.450	2.715	5.501	12.690	55.850	55.566	5.108	25.819	25.677	21.780	88.620	87.940
	Coadiuvanti . . . . .	—	—	3	6	6	25	25	4	19	18	13	50	49
5.81	<b>Autoclavisti, pompisti, tubisti e simili</b>													
	Lavoratori in proprio . . . . .	1	1	3	7	12	47	47	2	9	9	18	64	63
	Lavoratori dipendenti . . . . .	394	501	1.361	2.754	6.864	28.732	28.610	2.149	10.437	10.370	10.768	42.424	42.096
	Coadiuvanti . . . . .	—	—	—	—	2	8	8	—	—	—	2	8	8
5.82	<b>Pesatori, cernitori</b>													
	Lavoratori in proprio . . . . .	32	36	48	96	158	695	690	53	229	229	291	1.056	1.047
	Lavoratori dipendenti . . . . .	1.574	1.731	1.380	2.788	7.499	28.558	28.427	2.899	12.233	12.146	13.352	45.310	44.907
5.83	<b>Imbottiglieri, imballatori e simili</b>													
	Lavoratori in proprio . . . . .	6	9	13	27	108	466	465	45	232	222	172	734	719
	Lavoratori dipendenti . . . . .	2.924	3.210	1.717	3.479	11.630	44.657	44.381	4.461	17.660	17.562	20.732	69.006	68.301
	Coadiuvanti . . . . .	—	—	—	—	1	4	4	1	6	6	2	10	10
6	<b>ARTI E MESTIERI PARTICOLARI DEL COMMERCIO E DEI SERVIZI</b>													
6.11	<b>Esercenti di negozio</b>													
	Lavoratori in proprio . . . . .	24.577	30.652	39.574	82.612	202.110	878.655	863.325	89.182	453.307	443.967	355.443	1.445.226	1.411.017
	Lavoratori dipendenti . . . . .	584	786	1.046	2.122	4.498	19.083	18.959	1.359	6.435	6.427	7.487	28.426	28.062
	Coadiuvanti . . . . .	292	452	2.468	5.114	7.147	28.564	28.036	3.110	15.588	15.287	13.017	49.718	48.551
6.12	<b>Commessi di vendita, cassieri di negozio, fattorini e simili</b>													
	Lavoratori in proprio . . . . .	3	7	2	4	7	30	30	4	16	16	16	57	53
	Lavoratori dipendenti . . . . .	6.308	7.230	8.059	16.210	33.763	135.270	134.250	14.930	64.772	64.129	63.060	223.482	220.805
	Coadiuvanti . . . . .	6	6	21	45	80	302	300	56	303	291	163	656	639

Segue Tav. 16 - Famiglie con il capo famiglia in condizione professionale e componenti, per tipo e per professione e posizione nella professione del capo famiglia

N. classificazione	PROFESSIONE E POSIZIONE NELLA PROFESSIONE DEL CAPO FAMIGLIA	TIPO A		TIPO B		TIPO C			TIPO D			TOTALE					
		Famiglie	Componenti	Famiglie	Componenti	Famiglie	Componenti		Famiglie	Componenti		Famiglie	Componenti				
							Totale	Capi famiglia, parenti e affini		Totale	Capi famiglia, parenti e affini		Totale	Capi famiglia, parenti e affini			
6.13	<b>Commercianti ambulanti</b>																
	Lavoratori in proprio . . . . .	11.636	15.754	14.785	30.104	77.796	353.570	350.633	21.029	110.669	109.628	125.246	510.097	501.467			
	Lavoratori dipendenti . . . . .	111	154	138	280	633	2.748	2.734	136	669	667	1.018	3.851	3.788			
	Coadiuvanti . . . . .	53	92	299	606	980	4.016	3.989	337	1.729	1.710	1.669	6.443	6.350			
6.21	<b>Gestori di pubblico esercizio</b>																
	Lavoratori in proprio . . . . .	6.417	9.045	7.441	15.766	36.812	154.663	150.112	20.583	104.156	100.721	71.253	283.630	272.132			
	Coadiuvanti . . . . .	83	124	660	1.411	2.113	8.724	8.508	1.011	5.222	5.084	3.867	15.481	14.995			
6.22	<b>Portieri d'albergo, camerieri, baristi di pubblici locali</b>																
	Lavoratori dipendenti . . . . .	7.810	9.126	6.380	13.090	28.455	114.682	113.469	10.966	49.850	49.310	53.611	186.748	183.349			
	Coadiuvanti . . . . .	4	4	16	33	82	326	317	36	182	175	138	545	528			
6.23	<b>Cuochi, sguatter e altro personale di cucina</b>																
	Lavoratori dipendenti . . . . .	2.947	3.425	2.060	4.189	11.024	43.024	42.628	3.507	16.152	15.967	19.538	66.790	65.662			
	Coadiuvanti . . . . .	1	1	2	4	19	80	71	8	38	38	30	123	114			
6.31	<b>Barbieri, parrucchieri, manicure</b>																
	Lavoratori in proprio . . . . .	2.653	3.286	5.189	10.373	24.875	104.675	103.964	8.153	38.762	38.436	40.870	157.096	155.431			
	Lavoratori dipendenti . . . . .	1.961	2.348	2.018	4.084	8.913	37.501	37.234	2.977	13.660	13.598	15.869	57.593	56.829			
	Coadiuvanti . . . . .	7	9	42	84	111	422	413	35	172	167	195	687	671			
6.32	<b>Infermieri non diplomati e massaggiatori</b>																
	Lavoratori in proprio . . . . .	277	294	64	131	264	1.034	1.025	116	436	426	721	1.895	1.856			
	Lavoratori dipendenti . . . . .	3.043	3.371	1.909	3.857	12.887	52.443	52.125	4.896	21.839	21.663	22.735	81.510	80.649			
	Coadiuvanti . . . . .	—	—	1	2	3	10	10	1	5	5	5	17	17			
6.40	<b>Spazzaturai, disinfettatori, lustrascarpe e simili</b>																
	Lavoratori in proprio . . . . .	207	295	274	564	1.120	5.161	5.080	330	1.691	1.667	1.931	7.711	7.502			
	Lavoratori dipendenti . . . . .	2.891	3.853	4.181	8.515	27.126	128.557	127.754	6.978	37.481	37.177	41.176	178.406	176.184			
	Coadiuvanti . . . . .	2	2	2	4	4	15	14	2	9	9	10	30	29			
6.50	<b>Domestici, cuochi e altri mestieri inerenti alla prestazione di servizi domestici presso famiglie private</b>																
	Lavoratori dipendenti . . . . .	17.219	18.427	712	1.467	11.747	35.815	35.369	3.705	13.041	12.877	33.383	68.750	66.889			
6.61	<b>Soldati e graduati di carriera ed assimilati</b>																
	Lavoratori dipendenti . . . . .	1.321	1.487	9.729	19.583	37.271	151.117	150.564	5.784	27.814	27.692	54.105	200.001	199.035			
6.62	<b>Vigili comunali, guardie notturne, guardacaccia e simili; vigili del fuoco</b>																
	Lavoratori dipendenti . . . . .	1.769	2.297	5.584	11.331	36.684	164.766	164.059	9.016	48.027	47.768	53.053	226.421	224.764			
6.63	<b>Guardiani di fabbricati; uscieri e bidelli di uffici pubblici e privati, sagrestani</b>																
	Lavoratori in proprio . . . . .	296	359	265	546	810	3.236	3.192	360	1.688	1.665	1.731	5.829	5.683			
	Lavoratori dipendenti . . . . .	12.176	14.295	22.165	44.946	109.976	473.344	470.932	34.353	168.853	167.629	178.670	701.438	695.067			
	Coadiuvanti . . . . .	1	2	6	14	19	88	86	12	94	94	38	198	193			
6.64	<b>Portieri di case di abitazione</b>																
	Lavoratori dipendenti . . . . .	2.378	2.854	2.306	4.683	6.971	26.160	25.912	2.977	12.853	12.672	14.632	46.550	45.574			
6.70	<b>Arti e mestieri vari o non specificati</b>																
	Lavoratori in proprio . . . . .	313	500	234	482	1.091	5.309	5.172	383	2.362	2.274	2.021	8.653	8.227			
	Lavoratori dipendenti . . . . .	11.428	13.828	25.154	50.831	135.529	590.087	587.070	39.732	193.308	192.612	211.843	848.054	841.418			
	Coadiuvanti . . . . .	1	1	1	2	11	48	42	3	18	18	16	69	63			
	<b>TOTALE . . . . .</b>	<b>578.801</b>	<b>7149.36</b>	<b>1036999</b>	<b>2.125.943</b>	<b>5.547.607</b>	<b>24.876.750</b>	<b>24.647.784</b>	<b>2.145.928</b>	<b>11.769.434</b>	<b>11.635.557</b>	<b>9.309.335</b>	<b>39.487.063</b>	<b>38.936.140</b>			
	Imprenditori e liberi professionisti . . . . .	34.969	47.349	48.797	109.410	172.344	769.421	726.182	80.681	415.609	390.317	336.791	1.341.789	1.249.062			
	Dirigenti e impiegati . . . . .	108.662	134.056	132.181	275.459	519.254	2.113.333	2.058.521	252.329	1.068.773	1.038.673	1.012.426	3.591.621	3.470.218			
	Lavoratori in proprio . . . . .	157.675	196.506	333.515	684.306	1.899.064	8.903.815	8.835.414	1.001.099	6.295.708	6.239.839	3.391.353	16.080.335	15.899.958			
	Lavoratori dipendenti . . . . .	276.486	335.648	516.882	1.045.113	2.937.002	13.008.826	12.947.624	803.932	3.947.666	3.925.852	4.534.302	18.337.253	18.183.726			
	Coadiuvanti . . . . .	1.009	1.377	5.624	11.655	19.943	81.355	80.043	7.887	41.678	40.876	34.463	136.065	133.176			

TAV. 17 — Famiglie con il capo famiglia in condizione professionale, per numero di figli conviventi, ramo di attività economica del capo famiglia e provincia

PROVINCIE E REGIONI RAMO DI ATTIVITÀ ECONOMICA	FAMIGLIE CON FIGLI CONVIVENTI												TOTALE
	0	1	2	3	4	5	6	7	8	9	10	oltre 10	
<b>ALESSANDRIA</b> . . . . .	<b>36.466</b>	<b>38.725</b>	<b>24.909</b>	<b>8.465</b>	<b>2.940</b>	<b>1.168</b>	<b>490</b>	<b>219</b>	<b>95</b>	<b>56</b>	<b>13</b>	<b>16</b>	<b>113.562</b>
Agricoltura, caccia e pesca . . . . .	14.746	15.488	11.458	4.707	1.855	751	304	136	64	41	11	9	49.570
Altri rami . . . . .	21.720	23.237	13.451	3.758	1.085	417	186	83	31	15	2	7	63.992
<b>ASTI</b> . . . . .	<b>17.740</b>	<b>18.245</b>	<b>11.675</b>	<b>4.533</b>	<b>1.644</b>	<b>670</b>	<b>250</b>	<b>102</b>	<b>57</b>	<b>24</b>	<b>8</b>	<b>5</b>	<b>54.953</b>
Agricoltura, caccia e pesca . . . . .	10.284	10.875	7.452	3.220	1.254	525	211	88	45	21	6	2	33.983
Altri rami . . . . .	7.456	7.370	4.223	1.313	390	145	39	14	12	3	2	3	20.970
<b>CUNEO</b> . . . . .	<b>37.253</b>	<b>31.638</b>	<b>27.165</b>	<b>15.029</b>	<b>7.541</b>	<b>3.655</b>	<b>1.725</b>	<b>897</b>	<b>406</b>	<b>183</b>	<b>65</b>	<b>42</b>	<b>125.599</b>
Agricoltura, caccia e pesca . . . . .	18.410	15.722	14.984	9.736	5.499	2.819	1.374	732	321	144	56	34	69.831
Altri rami . . . . .	18.843	15.916	12.181	5.293	2.042	836	351	165	85	39	9	8	55.768
<b>NOVARA</b> . . . . .	<b>31.608</b>	<b>34.016</b>	<b>21.611</b>	<b>7.854</b>	<b>3.086</b>	<b>1.302</b>	<b>634</b>	<b>296</b>	<b>129</b>	<b>57</b>	<b>19</b>	<b>16</b>	<b>100.628</b>
Agricoltura, caccia e pesca . . . . .	7.896	8.469	5.385	2.159	937	408	225	112	47	26	8	10	25.682
Altri rami . . . . .	23.712	25.547	16.226	5.695	2.149	894	409	184	82	31	11	6	74.946
<b>TORINO</b> . . . . .	<b>146.974</b>	<b>121.144</b>	<b>66.606</b>	<b>22.832</b>	<b>8.139</b>	<b>3.401</b>	<b>1.444</b>	<b>710</b>	<b>348</b>	<b>143</b>	<b>51</b>	<b>38</b>	<b>371.830</b>
Agricoltura, caccia e pesca . . . . .	19.477	16.345	11.733	5.572	2.451	1.116	491	246	134	55	25	15	57.660
Altri rami . . . . .	127.497	104.799	54.873	17.260	5.688	2.285	953	464	214	88	26	23	314.170
<b>VERCELLI</b> . . . . .	<b>35.160</b>	<b>33.477</b>	<b>19.119</b>	<b>6.149</b>	<b>2.070</b>	<b>859</b>	<b>409</b>	<b>169</b>	<b>76</b>	<b>31</b>	<b>18</b>	<b>15</b>	<b>97.552</b>
Agricoltura, caccia e pesca . . . . .	10.680	9.323	5.271	1.896	698	353	151	75	27	16	6	6	28.502
Altri rami . . . . .	24.480	24.154	13.848	4.253	1.372	506	258	94	49	15	12	9	69.050
<b>PIEMONTE</b> . . . . .	<b>305.201</b>	<b>277.245</b>	<b>171.085</b>	<b>64.862</b>	<b>25.420</b>	<b>11.055</b>	<b>4.952</b>	<b>2.393</b>	<b>1.111</b>	<b>494</b>	<b>174</b>	<b>132</b>	<b>864.124</b>
Agricoltura, caccia e pesca . . . . .	81.493	76.222	56.283	27.290	12.694	5.972	2.756	1.389	638	303	112	76	265.228
Altri rami . . . . .	223.708	201.023	114.802	37.572	12.726	5.083	2.196	1.004	473	191	62	56	598.896
<b>VALLE D'AOSTA</b> . . . . .	<b>8.202</b>	<b>6.390</b>	<b>4.967</b>	<b>2.326</b>	<b>1.008</b>	<b>450</b>	<b>220</b>	<b>111</b>	<b>53</b>	<b>23</b>	<b>12</b>	<b>4</b>	<b>23.766</b>
Agricoltura, caccia e pesca . . . . .	3.203	1.898	1.409	741	360	147	77	43	17	8	5	—	7.908
Altri rami . . . . .	4.999	4.492	3.558	1.585	648	303	143	68	36	15	7	4	15.858
<b>BERGAMO</b> . . . . .	<b>26.650</b>	<b>24.399</b>	<b>25.096</b>	<b>18.249</b>	<b>12.197</b>	<b>7.427</b>	<b>4.666</b>	<b>2.727</b>	<b>1.524</b>	<b>734</b>	<b>362</b>	<b>156</b>	<b>124.187</b>
Agricoltura, caccia e pesca . . . . .	4.639	4.578	5.030	4.598	3.892	2.705	1.951	1.229	737	350	171	89	29.969
Altri rami . . . . .	22.011	19.821	20.066	13.651	8.305	4.722	2.715	1.498	787	384	191	67	94.218
<b>BRESCIA</b> . . . . .	<b>36.972</b>	<b>33.231</b>	<b>34.056</b>	<b>22.408</b>	<b>14.171</b>	<b>8.584</b>	<b>5.098</b>	<b>3.096</b>	<b>1.472</b>	<b>735</b>	<b>304</b>	<b>138</b>	<b>160.265</b>
Agricoltura, caccia e pesca . . . . .	10.331	9.208	10.367	8.445	6.223	4.253	2.730	1.800	898	456	181	90	54.982
Altri rami . . . . .	26.641	24.023	23.689	13.963	7.948	4.331	2.368	1.296	574	279	123	48	105.283
<b>COMO</b> . . . . .	<b>28.229</b>	<b>29.587</b>	<b>27.304</b>	<b>14.775</b>	<b>6.995</b>	<b>3.103</b>	<b>1.437</b>	<b>678</b>	<b>291</b>	<b>143</b>	<b>68</b>	<b>39</b>	<b>112.649</b>
Agricoltura, caccia e pesca . . . . .	4.269	4.830	4.662	3.243	2.038	1.022	541	228	110	66	24	12	21.045
Altri rami . . . . .	23.960	24.757	22.642	11.532	4.957	2.081	896	450	181	77	44	27	91.604
<b>CREMONA</b> . . . . .	<b>19.958</b>	<b>20.414</b>	<b>18.310</b>	<b>9.818</b>	<b>4.897</b>	<b>2.577</b>	<b>1.265</b>	<b>678</b>	<b>347</b>	<b>157</b>	<b>45</b>	<b>34</b>	<b>78.500</b>
Agricoltura, caccia e pesca . . . . .	7.078	8.397	8.473	5.379	2.980	1.730	897	466	252	118	35	25	35.830
Altri rami . . . . .	12.880	12.017	9.837	4.439	1.917	847	368	212	95	39	10	9	42.670
<b>MANTOVA</b> . . . . .	<b>17.682</b>	<b>23.412</b>	<b>22.712</b>	<b>10.808</b>	<b>4.560</b>	<b>1.952</b>	<b>894</b>	<b>433</b>	<b>191</b>	<b>90</b>	<b>41</b>	<b>15</b>	<b>82.790</b>
Agricoltura, caccia e pesca . . . . .	7.402	11.082	11.849	6.564	3.040	1.355	641	298	149	66	31	11	42.488
Altri rami . . . . .	10.280	12.330	10.863	4.244	1.520	597	253	135	42	24	10	4	40.302
<b>MILANO</b> . . . . .	<b>182.764</b>	<b>179.568</b>	<b>129.299</b>	<b>54.354</b>	<b>22.057</b>	<b>9.269</b>	<b>4.240</b>	<b>1.897</b>	<b>869</b>	<b>346</b>	<b>145</b>	<b>84</b>	<b>534.892</b>
Agricoltura, caccia e pesca . . . . .	9.916	12.365	12.032	8.305	4.902	2.684	1.323	647	272	115	44	20	52.625
Altri rami . . . . .	172.848	167.203	117.267	46.049	17.155	6.585	2.917	1.250	597	231	101	64	532.267
<b>PAVIA</b> . . . . .	<b>36.130</b>	<b>40.280</b>	<b>26.644</b>	<b>9.997</b>	<b>3.848</b>	<b>1.491</b>	<b>702</b>	<b>322</b>	<b>126</b>	<b>56</b>	<b>27</b>	<b>8</b>	<b>119.631</b>
Agricoltura, caccia e pesca . . . . .	13.867	16.025	12.121	5.425	2.371	1.036	500	239	98	40	17	5	51.744
Altri rami . . . . .	22.263	24.255	14.523	4.572	1.477	455	202	83	28	16	10	3	67.887
<b>SONDRIO</b> . . . . .	<b>7.045</b>	<b>5.774</b>	<b>6.116</b>	<b>4.303</b>	<b>2.611</b>	<b>1.528</b>	<b>830</b>	<b>449</b>	<b>219</b>	<b>114</b>	<b>61</b>	<b>41</b>	<b>29.091</b>
Agricoltura, caccia e pesca . . . . .	3.032	2.187	2.223	1.599	1.022	589	317	185	75	42	23	17	11.311
Altri rami . . . . .	4.013	3.587	3.893	2.704	1.589	939	513	264	144	72	38	24	17.780
<b>VARESE</b> . . . . .	<b>27.650</b>	<b>32.942</b>	<b>26.172</b>	<b>11.011</b>	<b>4.170</b>	<b>1.622</b>	<b>692</b>	<b>355</b>	<b>152</b>	<b>86</b>	<b>32</b>	<b>30</b>	<b>104.914</b>
Agricoltura, caccia e pesca . . . . .	2.353	2.820	2.031	1.161	647	341	174	107	50	36	11	14	9.745
Altri rami . . . . .	25.297	30.122	24.141	9.850	3.523	1.281	518	248	102	50	21	16	95.169
<b>LOMBARDIA</b> . . . . .	<b>383.080</b>	<b>389.607</b>	<b>315.709</b>	<b>155.723</b>	<b>75.506</b>	<b>37.553</b>	<b>19.824</b>	<b>10.635</b>	<b>5.191</b>	<b>2.461</b>	<b>1.085</b>	<b>545</b>	<b>1.396.919</b>
Agricoltura, caccia e pesca . . . . .	62.887	71.492	68.788	44.719	27.115	15.715	9.074	5.199	2.641	1.289	537	283	309.739
Altri rami . . . . .	320.193	318.115	246.921	111.004	48.391	21.838	10.750	5.436	2.550	1.172	548	262	1.087.180

Segue Tav. 17 — Famiglie con il capo famiglia in condizione professionale, per numero di figli conviventi, ramo di attività economica del capo famiglia e provincia

PROVINCIE E REGIONI — RAMO DI ATTIVITÀ ECONOMICA	FAMIGLIE CON FIGLI CONVIVENTI												TOTALE
	0	1	2	3	4	5	6	7	8	9	10	oltre 10	
<b>BOLZANO</b> . . . . .	<b>20.349</b>	<b>12.398</b>	<b>12.389</b>	<b>7.960</b>	<b>5.080</b>	<b>3.082</b>	<b>1.991</b>	<b>1.301</b>	<b>770</b>	<b>460</b>	<b>257</b>	<b>209</b>	<b>66.246</b>
Agricoltura, caccia e pesca . . . . .	5.779	3.520	3.778	3.166	2.612	1.888	1.364	953	618	378	214	172	24.442
Altri rami . . . . .	14.570	8.878	8.611	4.794	2.468	1.194	627	348	152	82	43	37	41.804
<b>TRENTO</b> . . . . .	<b>20.795</b>	<b>14.394</b>	<b>15.573</b>	<b>11.360</b>	<b>6.522</b>	<b>3.582</b>	<b>1.783</b>	<b>914</b>	<b>429</b>	<b>194</b>	<b>99</b>	<b>52</b>	<b>75.697</b>
Agricoltura, caccia e pesca . . . . .	8.367	5.542	5.945	4.787	3.143	1.795	961	478	225	110	53	29	31.435
Altri rami . . . . .	12.428	8.852	9.628	6.573	3.379	1.787	822	436	204	84	46	23	44.262
<b>TRENTINO-ALTO ADIGE</b> . . . . .	<b>41.144</b>	<b>26.792</b>	<b>27.962</b>	<b>19.320</b>	<b>11.602</b>	<b>6.664</b>	<b>3.774</b>	<b>2.215</b>	<b>1.199</b>	<b>654</b>	<b>356</b>	<b>261</b>	<b>141.943</b>
Agricoltura, caccia e pesca . . . . .	14.146	9.062	9.723	7.953	5.755	3.683	2.325	1.431	843	488	267	201	55.877
Altri rami . . . . .	26.998	17.730	18.239	11.367	5.847	2.981	1.449	784	356	166	89	60	86.066
<b>BELLUNO</b> . . . . .	<b>10.531</b>	<b>10.140</b>	<b>11.325</b>	<b>6.745</b>	<b>3.297</b>	<b>1.524</b>	<b>729</b>	<b>329</b>	<b>192</b>	<b>63</b>	<b>34</b>	<b>21</b>	<b>44.930</b>
Agricoltura, caccia e pesca . . . . .	3.361	2.988	3.186	2.156	1.200	598	308	151	95	34	13	9	14.099
Altri rami . . . . .	7.170	7.152	8.139	4.589	2.097	926	421	178	97	29	21	12	30.831
<b>PADOVA</b> . . . . .	<b>20.531</b>	<b>21.025</b>	<b>24.008</b>	<b>17.618</b>	<b>11.939</b>	<b>7.336</b>	<b>4.403</b>	<b>2.711</b>	<b>1.535</b>	<b>744</b>	<b>389</b>	<b>233</b>	<b>112.472</b>
Agricoltura, caccia e pesca . . . . .	6.805	7.201	8.852	7.876	6.276	4.292	2.697	1.753	977	517	254	171	47.671
Altri rami . . . . .	13.726	13.824	15.156	9.742	5.663	3.044	1.706	958	558	227	135	62	64.801
<b>ROVIGO</b> . . . . .	<b>10.091</b>	<b>12.713</b>	<b>14.500</b>	<b>9.770</b>	<b>5.968</b>	<b>3.419</b>	<b>1.961</b>	<b>1.174</b>	<b>547</b>	<b>249</b>	<b>108</b>	<b>62</b>	<b>60.562</b>
Agricoltura, caccia e pesca . . . . .	4.094	5.652	6.680	5.096	3.259	1.954	1.206	730	353	163	71	51	29.309
Altri rami . . . . .	5.997	7.061	7.820	4.674	2.709	1.465	755	444	194	86	37	11	31.253
<b>TREVISO</b> . . . . .	<b>16.576</b>	<b>17.909</b>	<b>21.087</b>	<b>15.935</b>	<b>9.870</b>	<b>5.655</b>	<b>3.182</b>	<b>1.803</b>	<b>998</b>	<b>467</b>	<b>255</b>	<b>141</b>	<b>93.878</b>
Agricoltura, caccia e pesca . . . . .	5.413	6.205	8.174	7.507	5.552	3.459	2.142	1.257	717	359	191	113	41.089
Altri rami . . . . .	11.163	11.704	12.913	8.428	4.318	2.196	1.040	546	281	108	64	28	52.789
<b>VENEZIA</b> . . . . .	<b>26.220</b>	<b>26.337</b>	<b>28.436</b>	<b>18.728</b>	<b>11.437</b>	<b>6.607</b>	<b>3.918</b>	<b>2.263</b>	<b>1.290</b>	<b>609</b>	<b>268</b>	<b>177</b>	<b>126.290</b>
Agricoltura, caccia e pesca . . . . .	4.013	4.948	6.157	5.674	4.403	2.928	1.911	1.172	715	374	157	110	32.562
Altri rami . . . . .	22.207	21.389	22.279	13.054	7.034	3.679	2.007	1.091	575	235	111	67	93.728
<b>VERONA</b> . . . . .	<b>23.831</b>	<b>24.405</b>	<b>27.326</b>	<b>17.662</b>	<b>10.035</b>	<b>5.405</b>	<b>2.762</b>	<b>1.536</b>	<b>712</b>	<b>305</b>	<b>123</b>	<b>71</b>	<b>114.223</b>
Agricoltura, caccia e pesca . . . . .	7.169	8.234	9.977	8.169	5.349	3.181	1.695	960	474	222	85	47	45.562
Altri rami . . . . .	16.662	16.171	17.349	9.493	4.736	2.224	1.067	576	238	83	38	24	68.661
<b>VICENZA</b> . . . . .	<b>19.618</b>	<b>20.238</b>	<b>21.922</b>	<b>15.835</b>	<b>10.020</b>	<b>5.812</b>	<b>3.257</b>	<b>2.064</b>	<b>1.077</b>	<b>495</b>	<b>200</b>	<b>119</b>	<b>100.657</b>
Agricoltura, caccia e pesca . . . . .	5.593	5.848	6.486	5.751	4.364	2.896	1.699	1.138	644	303	121	71	34.914
Altri rami . . . . .	14.025	14.390	15.436	10.084	5.656	2.916	1.558	926	433	192	79	48	65.743
<b>VENETO</b> . . . . .	<b>127.398</b>	<b>132.767</b>	<b>148.604</b>	<b>102.293</b>	<b>62.616</b>	<b>35.758</b>	<b>20.212</b>	<b>11.880</b>	<b>6.351</b>	<b>2.932</b>	<b>1.377</b>	<b>824</b>	<b>653.012</b>
Agricoltura, caccia e pesca . . . . .	36.448	41.076	49.512	42.229	30.403	19.308	11.658	7.161	3.975	1.972	892	572	245.206
Altri rami . . . . .	90.950	91.691	99.092	60.064	32.213	16.450	8.554	4.719	2.376	960	485	252	407.806
<b>GORIZIA</b> . . . . .	<b>7.043</b>	<b>7.893</b>	<b>7.404</b>	<b>3.190</b>	<b>1.208</b>	<b>484</b>	<b>210</b>	<b>110</b>	<b>40</b>	<b>16</b>	<b>13</b>	<b>4</b>	<b>27.615</b>
Agricoltura, caccia e pesca . . . . .	737	958	1.120	732	378	157	76	35	18	3	5	3	4.222
Altri rami . . . . .	6.306	6.935	6.284	2.458	830	327	134	75	22	13	8	1	23.393
<b>UDINE</b> . . . . .	<b>28.148</b>	<b>32.317</b>	<b>36.830</b>	<b>21.679</b>	<b>10.346</b>	<b>4.566</b>	<b>2.117</b>	<b>974</b>	<b>424</b>	<b>217</b>	<b>98</b>	<b>54</b>	<b>137.770</b>
Agricoltura, caccia e pesca . . . . .	8.499	10.029	11.809	8.532	4.850	2.421	1.160	577	276	138	76	37	48.404
Altri rami . . . . .	19.649	22.288	25.021	13.147	5.496	2.145	957	397	148	79	22	17	89.366
<b>FRIULI-VENEZIA GIULIA</b> . . . . .	<b>35.191</b>	<b>40.210</b>	<b>44.234</b>	<b>24.869</b>	<b>11.554</b>	<b>5.050</b>	<b>2.327</b>	<b>1.084</b>	<b>464</b>	<b>233</b>	<b>111</b>	<b>58</b>	<b>165.385</b>
Agricoltura, caccia e pesca . . . . .	9.236	10.987	12.929	9.264	5.228	2.578	1.236	612	294	141	81	40	52.626
Altri rami . . . . .	25.955	29.223	31.305	15.605	6.326	2.472	1.091	472	170	92	30	18	112.759
<b>TRIESTE (Territorio di)</b> . . . . .	<b>29.794</b>	<b>24.680</b>	<b>14.618</b>	<b>4.115</b>	<b>1.133</b>	<b>430</b>	<b>156</b>	<b>62</b>	<b>27</b>	<b>13</b>	<b>7</b>	<b>5</b>	<b>75.040</b>
Agricoltura, caccia e pesca . . . . .	596	494	415	173	68	25	10	5	—	—	—	1	1.787
Altri rami . . . . .	29.198	24.186	14.203	3.942	1.065	405	146	57	27	13	7	4	73.253
<b>GENOVA</b> . . . . .	<b>73.072</b>	<b>67.811</b>	<b>45.579</b>	<b>16.063</b>	<b>5.366</b>	<b>2.043</b>	<b>799</b>	<b>361</b>	<b>146</b>	<b>62</b>	<b>33</b>	<b>12</b>	<b>211.347</b>
Agricoltura, caccia e pesca . . . . .	5.755	4.418	3.983	2.270	1.021	486	188	66	25	12	7	1	18.232
Altri rami . . . . .	67.317	63.393	41.596	13.793	4.345	1.557	611	295	121	50	26	11	193.115
<b>IMPERIA</b> . . . . .	<b>16.122</b>	<b>13.563</b>	<b>8.722</b>	<b>2.978</b>	<b>1.021</b>	<b>390</b>	<b>152</b>	<b>54</b>	<b>20</b>	<b>9</b>	<b>2</b>	<b>2</b>	<b>43.035</b>
Agricoltura, caccia e pesca . . . . .	7.115	5.581	3.481	1.296	464	197	76	29	9	3	1	1	18.253
Altri rami . . . . .	9.007	7.982	5.241	1.682	557	193	76	25	11	6	1	1	24.782
<b>LA SPEZIA</b> . . . . .	<b>13.761</b>	<b>17.306</b>	<b>13.441</b>	<b>5.056</b>	<b>1.844</b>	<b>663</b>	<b>329</b>	<b>117</b>	<b>52</b>	<b>22</b>	<b>6</b>	<b>2</b>	<b>52.599</b>
Agricoltura, caccia e pesca . . . . .	1.880	2.032	1.835	1.208	554	228	125	47	17	9	2	1	7.938
Altri rami . . . . .	11.881	15.274	11.606	3.848	1.290	435	204	70	35	13	4	1	44.661

Segue Tav. 17 — Famiglie con il capo famiglia in condizione professionale, per numero di figli conviventi, ramo di attività economica del capo famiglia e provincia

PROVINCIE E REGIONI RAMO DI ATTIVITÀ ECONOMICA	FAMIGLIE CON FIGLI CONVIVENTI												TOTALE
	0	1	2	3	4	5	6	7	8	9	10	oltre 10	
<b>SAVONA</b> . . . . .	<b>16.712</b>	<b>17.524</b>	<b>12.583</b>	<b>4.861</b>	<b>1.776</b>	<b>664</b>	<b>272</b>	<b>130</b>	<b>48</b>	<b>20</b>	<b>4</b>	<b>4</b>	<b>54.598</b>
Agricoltura, caccia e pesca . . . . .	3.945	4.015	3.217	1.610	664	299	125	57	18	10	2	3	13.965
Altri rami . . . . .	12.767	13.509	9.366	3.251	1.112	365	147	73	30	10	2	1	40.633
<b>LIGURIA</b> . . . . .	<b>119.667</b>	<b>116.204</b>	<b>80.325</b>	<b>28.958</b>	<b>10.007</b>	<b>3.760</b>	<b>1.552</b>	<b>662</b>	<b>266</b>	<b>113</b>	<b>45</b>	<b>20</b>	<b>361.579</b>
Agricoltura, caccia e pesca . . . . .	18.695	16.046	12.516	6.384	2.703	1.210	514	199	69	34	12	6	58.388
Altri rami . . . . .	100.972	100.158	67.809	22.574	7.304	2.550	1.038	463	197	79	33	14	303.191
<b>BOLOGNA</b> . . . . .	<b>44.156</b>	<b>53.683</b>	<b>36.790</b>	<b>15.269</b>	<b>6.539</b>	<b>2.861</b>	<b>1.333</b>	<b>715</b>	<b>298</b>	<b>124</b>	<b>67</b>	<b>26</b>	<b>161.861</b>
Agricoltura, caccia e pesca . . . . .	9.501	13.016	11.719	6.776	3.553	1.748	876	490	209	89	44	20	48.041
Altri rami . . . . .	34.655	40.667	25.071	8.493	2.986	1.113	457	225	89	35	23	6	113.820
<b>FERRARA</b> . . . . .	<b>17.982</b>	<b>25.876</b>	<b>21.843</b>	<b>10.967</b>	<b>5.162</b>	<b>2.471</b>	<b>1.246</b>	<b>596</b>	<b>294</b>	<b>140</b>	<b>48</b>	<b>34</b>	<b>86.659</b>
Agricoltura, caccia e pesca . . . . .	7.258	12.087	11.665	6.814	3.670	1.822	955	468	236	121	38	24	45.108
Altri rami . . . . .	10.724	13.839	10.178	4.153	1.492	649	291	128	58	19	10	10	41.551
<b>FORLÌ</b> . . . . .	<b>19.894</b>	<b>23.463</b>	<b>23.724</b>	<b>13.327</b>	<b>6.715</b>	<b>3.291</b>	<b>1.561</b>	<b>788</b>	<b>386</b>	<b>169</b>	<b>64</b>	<b>29</b>	<b>93.411</b>
Agricoltura, caccia e pesca . . . . .	7.013	9.150	10.310	6.950	4.071	2.219	1.132	596	307	132	56	25	41.961
Altri rami . . . . .	12.881	14.313	13.414	6.377	2.644	1.072	429	192	79	37	8	4	51.450
<b>MODENA</b> . . . . .	<b>21.872</b>	<b>27.599</b>	<b>23.904</b>	<b>12.066</b>	<b>6.033</b>	<b>2.746</b>	<b>1.368</b>	<b>662</b>	<b>319</b>	<b>142</b>	<b>60</b>	<b>32</b>	<b>96.803</b>
Agricoltura, caccia e pesca . . . . .	8.185	10.983	11.293	7.009	3.947	1.933	989	494	245	104	46	25	45.253
Altri rami . . . . .	13.687	16.616	12.611	5.057	2.086	813	379	168	74	38	14	7	51.550
<b>PARMA</b> . . . . .	<b>19.842</b>	<b>24.404</b>	<b>20.164</b>	<b>9.334</b>	<b>3.979</b>	<b>1.695</b>	<b>737</b>	<b>390</b>	<b>147</b>	<b>59</b>	<b>32</b>	<b>13</b>	<b>80.796</b>
Agricoltura, caccia e pesca . . . . .	7.338	9.573	8.991	5.011	2.442	1.125	510	261	96	41	26	10	35.424
Altri rami . . . . .	12.504	14.831	11.173	4.323	1.537	570	227	129	51	18	6	3	45.372
<b>PIACENZA</b> . . . . .	<b>16.235</b>	<b>14.186</b>	<b>13.748</b>	<b>7.699</b>	<b>4.007</b>	<b>2.032</b>	<b>1.014</b>	<b>499</b>	<b>223</b>	<b>94</b>	<b>37</b>	<b>19</b>	<b>59.793</b>
Agricoltura, caccia e pesca . . . . .	6.655	5.639	6.043	4.104	2.458	1.350	692	347	159	59	30	9	27.545
Altri rami . . . . .	9.580	8.547	7.705	3.595	1.549	682	322	152	64	35	7	10	32.248
<b>RAVENNA</b> . . . . .	<b>16.514</b>	<b>19.005</b>	<b>14.922</b>	<b>6.645</b>	<b>2.818</b>	<b>1.195</b>	<b>584</b>	<b>242</b>	<b>109</b>	<b>61</b>	<b>19</b>	<b>9</b>	<b>62.123</b>
Agricoltura, caccia e pesca . . . . .	7.285	8.985	7.955	4.188	2.010	930	481	197	89	50	17	7	32.194
Altri rami . . . . .	9.229	10.020	6.967	2.457	808	265	103	45	20	11	2	2	29.929
<b>REGGIO NELL'EMILIA</b> . . . . .	<b>16.496</b>	<b>21.656</b>	<b>19.424</b>	<b>9.452</b>	<b>4.317</b>	<b>2.021</b>	<b>899</b>	<b>422</b>	<b>212</b>	<b>95</b>	<b>37</b>	<b>28</b>	<b>75.059</b>
Agricoltura, caccia e pesca . . . . .	6.170	8.418	8.984	5.211	2.759	1.338	641	305	155	69	31	20	34.101
Altri rami . . . . .	10.326	13.238	10.440	4.241	1.558	683	258	117	57	26	6	8	40.958
<b>EMILIA-ROMAGNA</b> . . . . .	<b>172.991</b>	<b>209.872</b>	<b>174.519</b>	<b>84.759</b>	<b>39.570</b>	<b>18.312</b>	<b>8.742</b>	<b>4.314</b>	<b>1.988</b>	<b>884</b>	<b>364</b>	<b>190</b>	<b>716.505</b>
Agricoltura, caccia e pesca . . . . .	59.405	77.801	76.960	46.063	24.910	12.465	6.276	3.158	1.496	665	288	140	309.627
Altri rami . . . . .	113.586	132.071	97.559	38.696	14.660	5.847	2.466	1.156	492	219	76	50	406.878
<b>AREZZO</b> . . . . .	<b>12.886</b>	<b>17.135</b>	<b>15.282</b>	<b>8.401</b>	<b>3.932</b>	<b>1.794</b>	<b>831</b>	<b>387</b>	<b>135</b>	<b>44</b>	<b>16</b>	<b>11</b>	<b>60.854</b>
Agricoltura, caccia e pesca . . . . .	5.050	7.070	7.198	4.915	2.617	1.307	650	290	96	32	13	9	29.247
Altri rami . . . . .	7.836	10.065	8.084	3.486	1.315	487	181	97	39	12	3	2	31.607
<b>FIRENZE</b> . . . . .	<b>46.953</b>	<b>60.251</b>	<b>47.861</b>	<b>18.561</b>	<b>6.553</b>	<b>2.501</b>	<b>980</b>	<b>412</b>	<b>167</b>	<b>61</b>	<b>22</b>	<b>15</b>	<b>184.337</b>
Agricoltura, caccia e pesca . . . . .	6.374	10.870	11.474	6.236	2.909	1.227	526	222	97	40	10	9	39.994
Altri rami . . . . .	40.579	49.381	36.387	12.325	3.644	1.274	454	190	70	21	12	6	144.343
<b>GROSSETO</b> . . . . .	<b>11.439</b>	<b>15.142</b>	<b>11.007</b>	<b>5.088</b>	<b>2.176</b>	<b>964</b>	<b>362</b>	<b>187</b>	<b>81</b>	<b>29</b>	<b>12</b>	<b>12</b>	<b>46.499</b>
Agricoltura, caccia e pesca . . . . .	5.042	6.810	4.929	2.612	1.148	590	219	123	57	15	8	9	21.562
Altri rami . . . . .	6.397	8.332	6.078	2.476	1.028	374	143	64	24	14	4	3	24.937
<b>LIVORNO</b> . . . . .	<b>14.657</b>	<b>20.616</b>	<b>16.391</b>	<b>5.987</b>	<b>2.153</b>	<b>813</b>	<b>327</b>	<b>148</b>	<b>64</b>	<b>22</b>	<b>8</b>	<b>7</b>	<b>61.193</b>
Agricoltura, caccia e pesca . . . . .	1.863	2.645	2.295	1.192	539	248	101	52	21	12	2	4	8.974
Altri rami . . . . .	12.794	17.971	14.096	4.795	1.614	565	226	96	43	10	6	3	52.219
<b>LUCCA</b> . . . . .	<b>15.712</b>	<b>19.719</b>	<b>18.788</b>	<b>9.534</b>	<b>4.176</b>	<b>1.694</b>	<b>792</b>	<b>358</b>	<b>164</b>	<b>69</b>	<b>28</b>	<b>11</b>	<b>71.045</b>
Agricoltura, caccia e pesca . . . . .	4.841	5.813	5.260	3.224	1.606	728	361	180	81	36	18	6	22.154
Altri rami . . . . .	10.871	13.906	13.528	6.310	2.570	966	431	178	83	33	10	5	48.891
<b>MASSA-CARRARA</b> . . . . .	<b>8.011</b>	<b>12.081</b>	<b>11.177</b>	<b>5.675</b>	<b>2.446</b>	<b>1.076</b>	<b>453</b>	<b>207</b>	<b>81</b>	<b>30</b>	<b>8</b>	<b>1</b>	<b>41.246</b>
Agricoltura, caccia e pesca . . . . .	1.835	2.641	2.171	1.252	626	296	115	53	27	9	2	—	9.027
Altri rami . . . . .	6.176	9.440	9.006	4.423	1.820	780	338	154	54	21	6	1	32.219
<b>PISA</b> . . . . .	<b>15.275</b>	<b>23.776</b>	<b>19.838</b>	<b>7.733</b>	<b>2.579</b>	<b>982</b>	<b>318</b>	<b>121</b>	<b>62</b>	<b>19</b>	<b>5</b>	<b>7</b>	<b>70.715</b>
Agricoltura, caccia e pesca . . . . .	4.594	8.155	7.477	3.608	1.346	579	179	79	39	10	3	4	26.073
Altri rami . . . . .	10.681	15.621	12.361	4.125	1.233	403	139	42	23	9	2	3	44.642



Segue Tav. 17 — Famiglie con il capo famiglia in condizione professionale, per numero di figli conviventi, ramo di attività economica del capo famiglia e provincia

PROVINCIE E REGIONI RAMO DI ATTIVITÀ ECONOMICA	FAMIGLIE CON FIGLI CONVIVENTI												TOTALE
	0	1	2	3	4	5	6	7	8	9	10	oltre 10	
<b>PISTOIA</b> . . . . .	<b>10.031</b>	<b>14.763</b>	<b>11.975</b>	<b>5.070</b>	<b>1.736</b>	<b>675</b>	<b>260</b>	<b>81</b>	<b>39</b>	<b>19</b>	<b>6</b>	<b>2</b>	<b>44.657</b>
Agricoltura, caccia e pesca . . . . .	2.895	4.784	4.471	2.211	884	336	132	38	18	10	4	1	15.784
Altri rami . . . . .	7.136	9.979	7.504	2.859	852	339	128	43	21	9	2	1	28.873
<b>SIENA</b> . . . . .	<b>13.066</b>	<b>17.437</b>	<b>12.606</b>	<b>5.527</b>	<b>2.343</b>	<b>971</b>	<b>429</b>	<b>190</b>	<b>62</b>	<b>25</b>	<b>11</b>	<b>3</b>	<b>52.670</b>
Agricoltura, caccia e pesca . . . . .	5.085	7.849	6.482	3.388	1.647	717	344	136	54	19	8	2	25.731
Altri rami . . . . .	7.981	9.588	6.124	2.139	696	254	85	54	8	6	3	1	26.939
<b>TOSCANA</b> . . . . .	<b>148.030</b>	<b>200.920</b>	<b>164.925</b>	<b>71.576</b>	<b>28.094</b>	<b>11.470</b>	<b>4.752</b>	<b>2.091</b>	<b>855</b>	<b>318</b>	<b>116</b>	<b>69</b>	<b>633.216</b>
Agricoltura, caccia e pesca . . . . .	37.579	56.637	51.757	28.638	13.322	6.028	2.627	1.173	490	183	68	44	198.546
Altri rami . . . . .	110.451	144.283	113.168	42.938	14.772	5.442	2.125	918	365	135	48	25	434.670
<b>PERUGIA</b> . . . . .	<b>18.919</b>	<b>26.375</b>	<b>25.704</b>	<b>14.472</b>	<b>7.422</b>	<b>3.661</b>	<b>1.777</b>	<b>873</b>	<b>341</b>	<b>129</b>	<b>50</b>	<b>16</b>	<b>99.739</b>
Agricoltura, caccia e pesca . . . . .	7.158	11.466	12.199	8.406	4.856	2.637	1.352	676	262	97	43	10	49.162
Altri rami . . . . .	11.761	14.909	13.505	6.066	2.566	1.024	425	197	79	32	7	6	50.577
<b>TERNI</b> . . . . .	<b>10.493</b>	<b>13.196</b>	<b>11.663</b>	<b>5.501</b>	<b>2.481</b>	<b>1.133</b>	<b>555</b>	<b>241</b>	<b>110</b>	<b>39</b>	<b>20</b>	<b>2</b>	<b>45.434</b>
Agricoltura, caccia e pesca . . . . .	2.951	4.048	3.915	2.381	1.341	662	375	163	76	27	11	2	15.952
Altri rami . . . . .	7.542	9.148	7.748	3.120	1.140	471	180	78	34	12	9	—	29.482
<b>UMBRIA</b> . . . . .	<b>29.412</b>	<b>39.571</b>	<b>37.367</b>	<b>19.973</b>	<b>9.903</b>	<b>4.794</b>	<b>2.332</b>	<b>1.114</b>	<b>451</b>	<b>168</b>	<b>70</b>	<b>18</b>	<b>145.173</b>
Agricoltura, caccia e pesca . . . . .	10.109	15.514	16.114	10.787	6.197	3.299	1.727	839	338	124	54	12	65.114
Altri rami . . . . .	19.303	24.057	21.253	9.186	3.706	1.495	605	275	113	44	16	6	80.059
<b>ANCONA</b> . . . . .	<b>13.944</b>	<b>19.232</b>	<b>19.867</b>	<b>10.976</b>	<b>5.176</b>	<b>2.275</b>	<b>975</b>	<b>448</b>	<b>200</b>	<b>71</b>	<b>26</b>	<b>13</b>	<b>73.203</b>
Agricoltura, caccia e pesca . . . . .	3.197	5.936	7.049	4.916	2.637	1.343	547	293	119	49	14	10	26.110
Altri rami . . . . .	10.747	13.296	12.818	6.060	2.539	932	428	155	81	22	12	3	47.093
<b>ASCOLI PICENO</b> . . . . .	<b>9.914</b>	<b>11.699</b>	<b>14.030</b>	<b>9.539</b>	<b>5.365</b>	<b>2.679</b>	<b>1.269</b>	<b>568</b>	<b>235</b>	<b>72</b>	<b>24</b>	<b>11</b>	<b>55.405</b>
Agricoltura, caccia e pesca . . . . .	3.684	5.833	7.402	5.626	3.422	1.804	873	394	162	47	11	9	29.267
Altri rami . . . . .	6.230	5.866	6.628	3.913	1.948	875	396	174	73	25	13	2	26.138
<b>MACERATA</b> . . . . .	<b>9.279</b>	<b>12.944</b>	<b>13.911</b>	<b>8.647</b>	<b>4.339</b>	<b>1.969</b>	<b>853</b>	<b>387</b>	<b>155</b>	<b>48</b>	<b>14</b>	<b>16</b>	<b>52.562</b>
Agricoltura, caccia e pesca . . . . .	3.611	6.320	7.498	5.202	2.881	1.409	645	287	126	39	11	14	28.043
Altri rami . . . . .	5.668	6.624	6.413	3.445	1.458	560	208	100	29	9	3	2	24.519
<b>PESARO E URBINO</b> . . . . .	<b>11.341</b>	<b>15.653</b>	<b>15.841</b>	<b>9.348</b>	<b>4.866</b>	<b>2.291</b>	<b>1.053</b>	<b>548</b>	<b>212</b>	<b>95</b>	<b>24</b>	<b>15</b>	<b>61.287</b>
Agricoltura, caccia e pesca . . . . .	3.848	6.702	7.163	4.945	2.885	1.512	724	403	159	70	14	9	28.434
Altri rami . . . . .	7.493	8.951	8.678	4.403	1.981	779	329	145	53	25	10	6	32.853
<b>MARCHE</b> . . . . .	<b>44.478</b>	<b>59.528</b>	<b>63.649</b>	<b>38.510</b>	<b>19.746</b>	<b>9.214</b>	<b>4.150</b>	<b>1.951</b>	<b>802</b>	<b>286</b>	<b>88</b>	<b>55</b>	<b>242.457</b>
Agricoltura, caccia e pesca . . . . .	14.340	24.791	29.112	20.689	11.825	6.068	2.789	1.377	566	205	50	42	111.854
Altri rami . . . . .	30.138	34.737	34.537	17.821	7.921	3.146	1.361	574	236	81	38	13	130.603
<b>FROSINONE</b> . . . . .	<b>15.585</b>	<b>19.938</b>	<b>20.823</b>	<b>14.296</b>	<b>8.686</b>	<b>4.917</b>	<b>2.557</b>	<b>1.290</b>	<b>518</b>	<b>205</b>	<b>50</b>	<b>32</b>	<b>88.897</b>
Agricoltura, caccia e pesca . . . . .	8.459	11.454	11.179	7.916	4.923	2.802	1.463	724	281	111	25	15	49.352
Altri rami . . . . .	7.126	8.484	9.644	6.380	3.763	2.115	1.094	566	237	94	25	17	39.545
<b>LATINA</b> . . . . .	<b>8.378</b>	<b>9.924</b>	<b>11.695</b>	<b>8.721</b>	<b>5.674</b>	<b>3.450</b>	<b>1.901</b>	<b>995</b>	<b>452</b>	<b>167</b>	<b>52</b>	<b>32</b>	<b>51.441</b>
Agricoltura, caccia e pesca . . . . .	3.757	5.149	5.893	4.768	3.302	2.123	1.177	644	267	105	36	19	27.240
Altri rami . . . . .	4.621	4.775	5.802	3.953	2.372	1.327	724	351	185	62	16	13	24.201
<b>RIETI</b> . . . . .	<b>6.920</b>	<b>8.230</b>	<b>8.686</b>	<b>5.488</b>	<b>2.934</b>	<b>1.450</b>	<b>652</b>	<b>292</b>	<b>125</b>	<b>30</b>	<b>15</b>	<b>8</b>	<b>34.830</b>
Agricoltura, caccia e pesca . . . . .	4.148	5.147	5.332	3.540	2.030	1.049	476	216	88	19	11	6	22.062
Altri rami . . . . .	2.772	3.083	3.354	1.948	904	401	176	76	37	11	4	2	12.768
<b>ROMA</b> . . . . .	<b>117.268</b>	<b>106.747</b>	<b>106.471</b>	<b>59.098</b>	<b>27.790</b>	<b>12.790</b>	<b>5.953</b>	<b>3.052</b>	<b>1.313</b>	<b>503</b>	<b>174</b>	<b>65</b>	<b>441.224</b>
Agricoltura, caccia e pesca . . . . .	11.357	13.861	14.479	10.241	5.749	2.973	1.433	709	291	102	28	10	61.233
Altri rami . . . . .	105.911	92.886	91.992	48.857	22.041	9.817	4.520	2.343	1.022	401	146	55	379.991
<b>VITERBO</b> . . . . .	<b>11.675</b>	<b>14.976</b>	<b>14.140</b>	<b>7.578</b>	<b>3.581</b>	<b>1.613</b>	<b>734</b>	<b>330</b>	<b>122</b>	<b>35</b>	<b>13</b>	<b>7</b>	<b>54.804</b>
Agricoltura, caccia e pesca . . . . .	7.239	9.309	8.487	4.810	2.416	1.116	506	230	87	25	9	3	34.237
Altri rami . . . . .	4.436	5.667	5.653	2.768	1.165	497	228	100	35	10	4	4	20.567
<b>LAZIO</b> . . . . .	<b>159.826</b>	<b>159.815</b>	<b>161.815</b>	<b>95.181</b>	<b>48.665</b>	<b>24.220</b>	<b>11.797</b>	<b>5.959</b>	<b>2.530</b>	<b>940</b>	<b>304</b>	<b>144</b>	<b>671.196</b>
Agricoltura, caccia e pesca . . . . .	34.960	44.920	45.370	31.275	18.420	10.063	5.055	2.523	1.014	362	109	53	194.124
Altri rami . . . . .	124.866	114.895	116.445	63.906	30.245	14.157	6.742	3.436	1.516	578	195	91	477.072
<b>CAMPOBASSO</b> . . . . .	<b>16.148</b>	<b>19.683</b>	<b>18.205</b>	<b>12.075</b>	<b>7.270</b>	<b>3.933</b>	<b>2.114</b>	<b>1.009</b>	<b>437</b>	<b>145</b>	<b>53</b>	<b>15</b>	<b>81.087</b>
Agricoltura, caccia e pesca . . . . .	10.558	14.195	12.331	7.995	4.976	2.680	1.434	685	282	97	39	8	55.280
Altri rami . . . . .	5.590	5.488	5.874	4.080	2.294	1.253	680	324	155	48	14	7	25.807
<b>CHIETI</b> . . . . .	<b>15.233</b>	<b>17.608</b>	<b>17.354</b>	<b>11.479</b>	<b>6.572</b>	<b>3.856</b>	<b>1.938</b>	<b>1.097</b>	<b>453</b>	<b>177</b>	<b>54</b>	<b>26</b>	<b>75.847</b>
Agricoltura, caccia e pesca . . . . .	8.449	10.377	9.759	6.653	4.050	2.378	1.223	690	272	104	38	18	44.011
Altri rami . . . . .	6.784	7.231	7.595	4.826	2.522	1.478	715	407	181	73	16	8	31.836



Segue Tav. 17 — Famiglie con il capo famiglia in condizione professionale, per numero di figli conviventi, ramo di attività economica del capo famiglia e provincia

PROVINCIE E REGIONI RAMO DI ATTIVITÀ ECONOMICA	FAMIGLIE CON FIGLI CONVIVENTI												TOTALE
	0	1	2	3	4	5	6	7	8	9	10	oltre 10	
<b>L'AQUILA</b> . . . . .	<b>14.381</b>	<b>15.536</b>	<b>16.806</b>	<b>11.164</b>	<b>6.654</b>	<b>3.326</b>	<b>1.581</b>	<b>763</b>	<b>302</b>	<b>96</b>	<b>29</b>	<b>13</b>	<b>70.651</b>
Agricoltura, caccia e pesca . . . . .	7.809	8.911	9.147	6.298	3.893	1.983	935	455	164	48	17	5	39.665
Altri rami . . . . .	6.572	6.625	7.659	4.866	2.761	1.343	646	308	138	48	12	8	30.986
<b>PESCARA</b> . . . . .	<b>8.429</b>	<b>9.320</b>	<b>9.813</b>	<b>6.750</b>	<b>4.043</b>	<b>2.318</b>	<b>1.296</b>	<b>688</b>	<b>320</b>	<b>123</b>	<b>42</b>	<b>21</b>	<b>43.163</b>
Agricoltura, caccia e pesca . . . . .	3.322	3.938	3.978	2.935	2.012	1.201	678	390	168	72	30	8	18.732
Altri rami . . . . .	5.107	382	5.835	3.815	2.031	1.117	618	298	152	51	12	13	24.431
<b>TERAMO</b> . . . . .	<b>8.363</b>	<b>9.079</b>	<b>10.329</b>	<b>7.762</b>	<b>4.906</b>	<b>2.847</b>	<b>1.571</b>	<b>832</b>	<b>419</b>	<b>155</b>	<b>52</b>	<b>24</b>	<b>46.339</b>
Agricoltura, caccia e pesca . . . . .	4.150	4.974	5.646	4.659	3.113	1.943	1.148	624	317	119	45	20	26.758
Altri rami . . . . .	4.213	4.105	4.683	3.103	1.793	904	423	208	102	36	7	4	19.581
<b>ABRUZZI E MOLISE</b> . . . . .	<b>62.554</b>	<b>71.226</b>	<b>72.507</b>	<b>49.230</b>	<b>29.445</b>	<b>16.280</b>	<b>8.500</b>	<b>4.389</b>	<b>1.931</b>	<b>696</b>	<b>230</b>	<b>99</b>	<b>317.087</b>
Agricoltura, caccia e pesca . . . . .	34.288	42.395	40.861	28.540	18.044	10.185	5.418	2.844	1.203	440	169	59	184.446
Altri rami . . . . .	28.266	28.831	31.646	20.690	11.401	6.095	3.082	1.545	728	256	61	40	132.641
<b>AVELLINO</b> . . . . .	<b>15.494</b>	<b>17.954</b>	<b>18.943</b>	<b>14.787</b>	<b>10.124</b>	<b>6.518</b>	<b>3.796</b>	<b>2.265</b>	<b>1.083</b>	<b>385</b>	<b>147</b>	<b>64</b>	<b>91.560</b>
Agricoltura, caccia e pesca . . . . .	9.531	12.282	12.305	9.470	6.599	4.195	2.554	1.486	696	254	87	45	59.504
Altri rami . . . . .	5.963	5.672	6.638	5.317	3.525	2.323	1.242	779	387	131	60	19	32.056
<b>BENEVENTO</b> . . . . .	<b>11.019</b>	<b>12.670</b>	<b>13.227</b>	<b>9.738</b>	<b>6.777</b>	<b>4.117</b>	<b>2.196</b>	<b>1.349</b>	<b>581</b>	<b>226</b>	<b>75</b>	<b>30</b>	<b>62.005</b>
Agricoltura, caccia e pesca . . . . .	6.716	9.158	9.208	6.725	4.702	2.830	1.517	918	398	126	48	19	42.365
Altri rami . . . . .	4.303	3.512	4.019	3.013	2.075	1.287	679	431	183	100	27	11	19.640
<b>CASERTA</b> . . . . .	<b>20.707</b>	<b>19.974</b>	<b>21.305</b>	<b>17.028</b>	<b>12.642</b>	<b>8.678</b>	<b>5.452</b>	<b>3.053</b>	<b>1.442</b>	<b>613</b>	<b>181</b>	<b>65</b>	<b>111.140</b>
Agricoltura, caccia e pesca . . . . .	9.772	10.592	10.788	8.550	6.455	4.482	2.780	1.610	768	332	109	36	56.274
Altri rami . . . . .	10.935	9.382	10.517	8.478	6.187	4.196	2.672	1.443	674	281	72	29	54.866
<b>NAPOLI</b> . . . . .	<b>67.617</b>	<b>56.157</b>	<b>62.642</b>	<b>54.233</b>	<b>40.468</b>	<b>27.028</b>	<b>16.929</b>	<b>10.232</b>	<b>5.069</b>	<b>2.181</b>	<b>801</b>	<b>317</b>	<b>343.674</b>
Agricoltura, caccia e pesca . . . . .	9.783	9.625	10.371	9.574	7.873	5.954	3.933	2.566	1.357	620	209	109	61.974
Altri rami . . . . .	57.834	46.532	52.271	44.659	32.595	21.074	12.996	7.666	3.712	1.561	592	208	281.700
<b>SALERNO</b> . . . . .	<b>26.902</b>	<b>29.145</b>	<b>30.203</b>	<b>23.160</b>	<b>16.565</b>	<b>11.073</b>	<b>6.869</b>	<b>4.185</b>	<b>2.045</b>	<b>814</b>	<b>301</b>	<b>154</b>	<b>151.416</b>
Agricoltura, caccia e pesca . . . . .	12.706	16.153	15.786	11.948	8.844	6.080	3.928	2.534	1.238	475	185	95	79.972
Altri rami . . . . .	14.196	12.992	14.417	11.212	7.721	4.993	2.941	1.651	807	339	116	59	71.444
<b>CAMPANIA</b> . . . . .	<b>141.739</b>	<b>135.900</b>	<b>146.320</b>	<b>118.946</b>	<b>86.576</b>	<b>57.414</b>	<b>35.242</b>	<b>21.084</b>	<b>10.220</b>	<b>4.219</b>	<b>1.505</b>	<b>630</b>	<b>759.795</b>
Agricoltura, caccia e pesca . . . . .	48.508	57.810	58.458	46.267	34.473	23.541	14.712	9.114	4.457	1.807	638	304	300.089
Altri rami . . . . .	93.231	78.090	87.862	72.679	52.103	33.873	20.530	11.970	5.763	2.412	867	326	459.706
<b>BARI</b> . . . . .	<b>41.153</b>	<b>36.965</b>	<b>41.472</b>	<b>33.204</b>	<b>24.077</b>	<b>15.852</b>	<b>9.806</b>	<b>5.800</b>	<b>2.727</b>	<b>1.027</b>	<b>353</b>	<b>133</b>	<b>212.569</b>
Agricoltura, caccia e pesca . . . . .	19.687	17.790	19.134	15.385	11.719	7.671	4.646	2.610	1.173	339	134	48	100.386
Altri rami . . . . .	21.466	19.175	22.338	17.819	12.358	8.181	5.160	3.190	1.554	638	219	85	112.183
<b>BRINDISI</b> . . . . .	<b>12.375</b>	<b>11.191</b>	<b>11.428</b>	<b>8.774</b>	<b>6.095</b>	<b>4.044</b>	<b>2.310</b>	<b>1.445</b>	<b>669</b>	<b>282</b>	<b>85</b>	<b>42</b>	<b>58.740</b>
Agricoltura, caccia e pesca . . . . .	7.218	6.945	6.754	5.276	3.858	2.604	1.493	961	405	175	58	27	35.777
Altri rami . . . . .	5.157	4.246	4.674	3.498	2.237	1.440	814	484	264	107	27	15	22.963
<b>FOGGIA</b> . . . . .	<b>22.880</b>	<b>21.888</b>	<b>24.638</b>	<b>19.920</b>	<b>14.368</b>	<b>9.401</b>	<b>5.658</b>	<b>3.320</b>	<b>1.442</b>	<b>571</b>	<b>176</b>	<b>62</b>	<b>124.324</b>
Agricoltura, caccia e pesca . . . . .	13.664	13.884	15.156	12.206	8.960	5.790	3.480	2.028	861	325	99	23	76.476
Altri rami . . . . .	9.216	8.004	9.482	7.714	5.408	3.611	2.178	1.292	581	246	77	39	47.848
<b>LECCE</b> . . . . .	<b>20.461</b>	<b>18.956</b>	<b>20.719</b>	<b>16.910</b>	<b>12.513</b>	<b>8.644</b>	<b>5.186</b>	<b>3.018</b>	<b>1.401</b>	<b>555</b>	<b>173</b>	<b>60</b>	<b>108.596</b>
Agricoltura, caccia e pesca . . . . .	11.245	11.424	12.385	10.250	7.868	5.519	3.303	1.847	853	329	88	32	65.143
Altri rami . . . . .	9.216	7.532	8.334	6.660	4.645	3.125	1.883	1.171	548	226	85	28	43.453
<b>TARANTO</b> . . . . .	<b>15.240</b>	<b>14.369</b>	<b>15.752</b>	<b>11.823</b>	<b>8.341</b>	<b>5.482</b>	<b>3.311</b>	<b>2.131</b>	<b>1.036</b>	<b>447</b>	<b>157</b>	<b>56</b>	<b>78.150</b>
Agricoltura, caccia e pesca . . . . .	6.155	5.902	6.259	4.921	3.771	2.639	1.626	1.069	494	226	70	32	33.164
Altri rami . . . . .	9.085	8.467	9.493	6.907	4.570	2.843	1.685	1.062	542	221	87	24	44.986
<b>PUGLIA</b> . . . . .	<b>112.109</b>	<b>103.369</b>	<b>114.009</b>	<b>90.636</b>	<b>65.394</b>	<b>43.423</b>	<b>26.271</b>	<b>15.714</b>	<b>7.275</b>	<b>2.882</b>	<b>944</b>	<b>353</b>	<b>582.379</b>
Agricoltura, caccia e pesca . . . . .	57.969	55.945	59.688	48.088	36.176	24.223	14.551	8.515	3.786	1.444	449	162	310.946
Altri rami . . . . .	54.140	47.424	54.321	42.548	29.218	19.200	11.720	7.199	3.489	1.438	495	191	271.433
<b>MATERA</b> . . . . .	<b>7.265</b>	<b>6.885</b>	<b>7.160</b>	<b>5.404</b>	<b>4.038</b>	<b>2.476</b>	<b>1.505</b>	<b>798</b>	<b>358</b>	<b>112</b>	<b>36</b>	<b>14</b>	<b>36.051</b>
Agricoltura, caccia e pesca . . . . .	4.511	4.535	4.643	3.481	2.660	1.668	1.000	495	208	62	24	5	23.292
Altri rami . . . . .	2.754	2.350	2.517	1.923	1.378	808	505	303	150	50	12	9	12.759
<b>POTENZA</b> . . . . .	<b>16.139</b>	<b>18.362</b>	<b>17.774</b>	<b>13.217</b>	<b>9.151</b>	<b>5.875</b>	<b>3.212</b>	<b>1.833</b>	<b>784</b>	<b>277</b>	<b>81</b>	<b>27</b>	<b>86.732</b>
Agricoltura, caccia e pesca . . . . .	10.238	12.937	11.964	8.918	6.257	4.021	2.249	1.284	551	179	47	17	58.662
Altri rami . . . . .	5.901	5.425	5.810	4.299	2.894	1.854	963	549	233	98	34	10	28.070
<b>BASILICATA</b> . . . . .	<b>23.404</b>	<b>25.247</b>	<b>24.934</b>	<b>18.621</b>	<b>13.189</b>	<b>8.351</b>	<b>4.717</b>	<b>2.631</b>	<b>1.142</b>	<b>389</b>	<b>117</b>	<b>41</b>	<b>122.783</b>
Agricoltura, caccia e pesca . . . . .	14.749	17.472	16.607	12.399	8.917	5.689	3.249	1.779	759	241	71	22	81.954
Altri rami . . . . .	8.655	7.775	7.787	6.222	4.272	2.662	1.468	852	383	148	46	19	40.829

Segue Tav. 17 — Famiglie con il capo famiglia in condizione professionale, per numero di figli conviventi, ramo di attività economica del capo famiglia e provincia

PROVINCIE E REGIONI — RAMO DI ATTIVITÀ ECONOMICA	FAMIGLIE CON FIGLI CONVIVENTI												TOTALE
	0	1	2	3	4	5	6	7	8	9	10	oltre 10	
CATANZARO . . . . .	26.136	24.493	25.958	20.456	14.735	9.909	5.852	3.338	1.569	577	200	74	133.297
Agricoltura, caccia e pesca . . .	14.667	15.258	15.682	12.182	8.866	5.990	3.510	1.960	895	360	101	33	79.504
Altri rami . . . . .	11.469	9.235	10.276	8.274	5.869	3.919	2.342	1.378	674	217	99	41	53.793
COSENZA . . . . .	22.582	24.586	25.059	18.817	13.453	8.919	5.435	3.385	1.636	677	237	90	124.876
Agricoltura, caccia e pesca . . .	12.468	14.909	13.399	10.987	8.087	5.644	3.506	2.239	1.084	488	167	52	74.030
Altri rami . . . . .	10.114	9.677	10.660	7.830	5.366	3.275	1.929	1.146	552	189	70	38	50.846
REGGIO DI CALABRIA . . . . .	23.114	21.094	22.486	17.732	12.735	8.481	5.221	3.001	1.345	552	204	79	116.044
Agricoltura, caccia e pesca . . .	12.136	11.674	12.205	9.768	7.207	5.026	3.104	1.785	784	320	110	50	64.469
Altri rami . . . . .	10.978	9.120	10.281	7.964	5.528	3.455	2.117	1.216	561	232	94	29	51.575
<b>CALABRIA . . . . .</b>	<b>71.832</b>	<b>70.173</b>	<b>73.503</b>	<b>57.005</b>	<b>40.923</b>	<b>27.309</b>	<b>16.508</b>	<b>9.724</b>	<b>4.550</b>	<b>1.806</b>	<b>641</b>	<b>243</b>	<b>374.217</b>
Agricoltura, caccia e pesca . . .	39.271	42.141	42.286	32.937	24.160	16.660	10.120	5.984	2.763	1.168	378	135	218.003
Altri rami . . . . .	32.561	28.032	31.217	24.068	16.763	10.649	6.388	3.740	1.787	638	263	108	156.214
AGRIGENTO . . . . .	17.490	16.509	18.089	13.747	9.372	6.001	3.150	1.653	686	208	56	9	86.970
Agricoltura, caccia e pesca . . .	10.102	10.207	11.295	8.449	5.878	3.688	1.850	918	363	117	33	5	52.905
Altri rami . . . . .	7.388	6.302	6.794	5.298	3.494	2.313	1.300	735	323	91	23	4	34.065
CALTANISSETTA . . . . .	10.582	9.615	10.624	8.276	6.147	3.919	2.391	1.190	511	153	52	12	53.472
Agricoltura, caccia e pesca . . .	5.556	5.455	5.912	4.794	3.607	2.363	1.468	721	319	94	30	6	30.325
Altri rami . . . . .	5.026	4.160	4.712	3.482	2.540	1.556	923	469	192	59	22	6	23.147
CATANIA . . . . .	34.512	32.879	34.918	23.964	14.322	7.581	3.793	1.686	663	195	26	8	154.547
Agricoltura, caccia e pesca . . .	14.992	15.782	15.943	11.238	6.783	3.577	1.740	705	241	71	5	4	71.081
Altri rami . . . . .	19.520	17.097	18.975	12.726	7.539	4.004	2.053	981	422	124	21	4	83.466
ENNA . . . . .	9.236	9.134	9.524	7.313	4.802	2.749	1.427	637	258	88	23	5	45.196
Agricoltura, caccia e pesca . . .	5.293	5.506	5.550	4.410	2.946	1.703	887	394	173	55	18	1	26.936
Altri rami . . . . .	3.943	3.628	3.974	2.903	1.856	1.046	540	243	85	33	5	4	18.260
MESSINA . . . . .	28.065	27.184	28.207	19.327	11.898	6.587	3.415	1.746	741	240	76	18	127.504
Agricoltura, caccia e pesca . . .	13.121	13.511	13.003	9.174	5.912	3.530	1.753	927	392	126	43	8	61.500
Altri rami . . . . .	14.944	13.673	15.204	10.153	5.986	3.057	1.662	819	349	114	33	10	66.004
PALERMO . . . . .	37.980	33.851	37.473	28.777	19.582	11.729	6.502	3.393	1.414	454	131	36	181.322
Agricoltura, caccia e pesca . . .	14.476	14.371	15.530	12.228	8.690	5.347	2.916	1.384	578	139	37	13	75.709
Altri rami . . . . .	23.504	19.480	21.943	16.549	10.892	6.382	3.586	2.009	836	315	94	23	105.613
RAGUSA . . . . .	10.548	11.255	10.611	6.779	3.664	1.893	961	427	211	63	23	11	46.446
Agricoltura, caccia e pesca . . .	5.898	6.521	5.966	3.900	2.203	1.144	536	239	132	31	9	6	26.585
Altri rami . . . . .	4.650	4.734	4.645	2.879	1.461	749	425	188	79	32	14	5	19.861
SIRACUSA . . . . .	15.363	14.211	14.838	9.676	5.889	2.957	1.467	759	278	112	34	21	65.605
Agricoltura, caccia e pesca . . .	8.416	8.185	8.251	5.417	3.382	1.724	848	433	144	61	17	13	36.891
Altri rami . . . . .	6.947	6.026	6.587	4.259	2.507	1.233	619	326	134	51	17	8	28.714
TRAPANI . . . . .	17.807	17.016	17.290	12.453	7.881	4.251	2.106	912	396	129	24	8	80.273
Agricoltura, caccia e pesca . . .	9.081	9.722	9.570	6.840	4.398	2.376	1.178	486	201	65	12	3	43.932
Altri rami . . . . .	8.726	7.294	7.720	5.613	3.483	1.875	928	426	195	64	12	5	36.341
<b>SICILIA . . . . .</b>	<b>181.583</b>	<b>171.654</b>	<b>181.574</b>	<b>130.312</b>	<b>83.557</b>	<b>47.667</b>	<b>25.212</b>	<b>12.403</b>	<b>5.158</b>	<b>1.642</b>	<b>445</b>	<b>128</b>	<b>841.335</b>
Agricoltura, caccia e pesca . . .	86.935	89.260	91.020	66.450	43.799	25.452	13.176	6.207	2.543	759	204	59	425.864
Altri rami . . . . .	94.648	82.394	90.554	63.862	39.758	22.215	12.036	6.196	2.615	883	241	69	415.471
CAGLIARI . . . . .	28.366	18.491	20.471	17.288	13.747	9.683	6.025	3.393	1.675	616	222	82	120.059
Agricoltura, caccia e pesca . . .	10.890	7.507	7.885	7.086	5.601	4.043	2.441	1.274	596	227	69	32	47.651
Altri rami . . . . .	17.476	10.984	12.586	10.202	8.146	5.640	3.584	2.119	1.079	389	153	50	72.408
NUORO . . . . .	9.429	5.911	6.463	5.990	5.027	3.734	2.385	1.464	783	308	120	28	41.642
Agricoltura, caccia e pesca . . .	6.086	3.983	4.276	4.076	3.424	2.511	1.593	914	493	179	62	13	27.610
Altri rami . . . . .	3.343	1.928	2.187	1.914	1.603	1.223	792	550	290	129	58	15	14.032
SASSARI . . . . .	13.684	9.693	10.440	8.803	6.604	4.425	2.942	1.735	822	373	140	62	59.723
Agricoltura, caccia e pesca . . .	7.904	5.551	5.668	4.942	3.913	2.572	1.726	1.040	469	208	76	39	34.108
Altri rami . . . . .	5.780	4.142	4.772	3.761	2.691	1.853	1.216	695	353	165	64	23	25.615
<b>SARDEGNA . . . . .</b>	<b>51.479</b>	<b>34.095</b>	<b>37.374</b>	<b>32.081</b>	<b>25.378</b>	<b>17.842</b>	<b>11.352</b>	<b>6.592</b>	<b>3.280</b>	<b>1.297</b>	<b>482</b>	<b>172</b>	<b>221.424</b>
Agricoltura, caccia e pesca . . .	24.880	17.041	17.829	16.104	12.938	9.126	5.760	3.228	1.558	614	207	84	109.369
Altri rami . . . . .	26.599	17.054	19.545	15.977	12.440	8.716	5.592	3.364	1.722	683	275	88	112.055
<b>ITALIA . . . . .</b>	<b>2.249.114</b>	<b>2.295.265</b>	<b>2.060.000</b>	<b>1.209.296</b>	<b>689.286</b>	<b>387.016</b>	<b>212.592</b>	<b>117.008</b>	<b>54.844</b>	<b>22.450</b>	<b>8.473</b>	<b>3.991</b>	<b>9.309.335</b>
Agricoltura, caccia e pesca . . .	689.697	769.004	757.637	526.940	337.507	201.437	113.110	62.780	29.450	12.247	4.591	2.290	3.506.690
Altri rami . . . . .	1.559.417	1.526.261	1.302.363	682.356	351.779	185.579	99.482	54.228	25.394	10.203	3.882	1.701	5.802.645

TAV. 18 - Famiglie in totale e famiglie con il capo famiglia addetto all'agricoltura, caccia e pesca, per ampiezza e per numero di componenti in condizione professionale

AMPIEZZA DELLE FAMIGLIE COMPONENTI	FAMIGLIE CON COMPONENTI IN CONDIZIONE PROFESSIONALE											TOTALE				
	0	1	2	3	4	5	6	7	8	9 e più		Componenti				
										famiglie	compo- nenti	famiglie	totale	in condizione professionale		
<b>TOTALE</b>																
1 . . . . .	623.434	499.847	—	—	—	—	—	—	—	—	—	—	—	1.123.281	1.123.281	499.847
2 . . . . .	462.396	1.256.203	336.950	—	—	—	—	—	—	—	—	—	—	2.055.549	4.111.098	1.930.103
3 . . . . .	151.593	1.437.249	747.843	113.766	—	—	—	—	—	—	—	—	—	2.450.451	7.351.353	3.274.233
4 . . . . .	66.303	1.146.921	684.745	296.220	53.304	—	—	—	—	—	—	—	—	2.247.493	8.989.972	3.618.287
5 . . . . .	29.613	634.736	476.005	286.707	120.102	22.799	—	—	—	—	—	—	—	1.569.962	7.849.810	3.041.270
6 . . . . .	12.409	313.290	277.706	210.075	119.899	46.679	9.771	—	—	—	—	—	—	989.829	5.938.974	2.270.544
7 . . . . .	5.138	136.527	149.588	132.492	91.899	48.952	18.300	3.935	—	—	—	—	—	586.831	4.107.817	1.582.880
8 . . . . .	2.077	60.564	73.123	75.839	60.506	39.200	19.874	6.889	1.440	—	—	—	—	339.512	2.716.096	1.051.338
9 . . . . .	836	25.654	36.077	42.375	37.356	27.612	17.114	8.073	2.799	513	4.617	198.409	1.785.681	698.621		
10 . . . . .	287	10.737	15.794	20.885	20.691	16.843	12.368	7.318	3.410	1.218	11.121	109.551	1.095.510	435.794		
11 . . . . .	96	3.299	6.530	9.736	10.629	9.588	7.422	5.549	3.402	2.076	19.269	58.327	641.597	265.883		
12 . . . . .	35	807	2.692	4.151	5.389	5.167	4.577	3.688	2.832	2.785	26.406	32.123	385.476	168.375		
13 . . . . .	10	296	908	1.894	2.480	2.788	2.536	2.356	2.012	2.878	27.931	18.158	236.054	107.389		
14 . . . . .	9	97	347	746	1.316	1.540	1.486	1.470	1.337	2.800	27.903	11.148	156.072	73.798		
15 . . . . .	2	45	128	397	645	873	953	930	939	2.478	25.416	7.390	110.850	53.593		
16 . . . . .	—	13	34	177	328	498	575	572	583	1.985	21.028	4.765	76.240	37.560		
17 . . . . .	2	3	31	66	182	291	328	353	367	1.566	17.077	3.189	54.213	26.898		
18 . . . . .	1	2	10	43	118	182	200	256	214	1.236	13.890	2.262	40.716	20.127		
19 . . . . .	—	—	3	30	69	118	165	141	161	907	10.444	1.594	30.286	14.671		
20 . . . . .	1	2	—	15	45	57	77	90	98	726	8.685	1.111	22.220	11.073		
21 . . . . .	1	—	1	6	31	45	55	71	79	552	6.780	841	17.661	8.608		
22 . . . . .	—	—	—	4	16	27	57	45	44	467	5.892	660	14.520	7.112		
23 . . . . .	—	—	—	1	2	14	19	37	31	352	4.489	456	10.488	5.191		
24 . . . . .	—	—	—	1	2	8	18	17	22	273	3.653	341	8.184	4.107		
25 e oltre . . . . .	—	1	—	3	7	12	27	46	51	1.022	15.880	1.169	33.283	16.870		
<b>TOTALE . . . . .</b>	<b>1.354.243</b>	<b>5.526.293</b>	<b>2.808.515</b>	<b>1.195.629</b>	<b>525.016</b>	<b>223.293</b>	<b>95.922</b>	<b>41.836</b>	<b>19.821</b>	<b>23.834</b>	<b>250.481</b>	<b>11.814.402</b>	<b>46.907.452</b>	<b>19.224.172</b>		

## FAMIGLIE CON IL CAPO FAMIGLIA ADDETTO ALL'AGRICOLTURA, CACCIA E PESCA

1 . . . . .	—	128.792	—	—	—	—	—	—	—	—	—	—	—	128.792	128.792	128.792
2 . . . . .	—	324.891	120.425	—	—	—	—	—	—	—	—	—	—	445.316	890.632	565.741
3 . . . . .	—	309.675	247.745	57.117	—	—	—	—	—	—	—	—	—	614.537	1.843.611	976.516
4 . . . . .	—	262.586	224.006	135.861	36.347	—	—	—	—	—	—	—	—	658.800	2.635.200	1.263.569
5 . . . . .	—	157.756	167.784	131.471	73.984	18.686	—	—	—	—	—	—	—	549.681	2.748.405	1.277.103
6 . . . . .	—	82.826	104.916	100.744	72.547	34.854	8.736	—	—	—	—	—	—	404.623	2.427.738	1.111.764
7 . . . . .	—	34.595	58.774	64.947	55.586	35.397	15.191	3.619	—	—	—	—	—	268.109	1.876.763	862.792
8 . . . . .	—	15.794	27.672	36.943	35.999	27.954	16.185	6.104	1.354	—	—	—	—	168.005	1.344.040	616.403
9 . . . . .	—	6.159	13.107	20.412	21.986	19.824	13.845	7.096	2.590	486	4.374	105.505	949.545	438.509		
10 . . . . .	—	2.715	5.259	9.949	12.073	11.722	9.908	6.460	3.169	1.151	10.504	62.406	624.060	290.506		
11 . . . . .	—	745	2.084	4.610	6.259	6.682	5.968	4.847	3.155	1.999	18.559	36.349	399.839	190.725		
12 . . . . .	—	223	831	1.781	3.231	3.586	3.626	3.203	2.629	2.665	25.284	21.775	261.300	128.575		
13 . . . . .	—	69	277	909	1.492	2.020	2.013	2.052	1.844	2.743	26.642	13.419	174.447	87.254		
14 . . . . .	—	19	136	368	840	1.150	1.197	1.261	1.204	2.694	26.880	8.869	124.166	63.026		
15 . . . . .	—	11	39	200	408	628	754	820	855	2.349	24.128	6.064	90.960	46.693		
16 . . . . .	—	3	12	96	224	367	481	481	515	1.885	20.028	4.064	65.024	33.447		
17 . . . . .	—	1	12	37	123	225	260	313	332	1.494	16.341	2.797	47.549	24.501		
18 . . . . .	—	1	3	25	83	147	166	218	189	1.155	13.026	1.987	35.766	18.209		
19 . . . . .	—	—	2	18	51	89	135	120	146	858	9.902	1.419	26.961	13.427		
20 . . . . .	—	1	—	9	36	45	64	81	84	683	8.193	1.003	20.060	10.213		
21 . . . . .	—	—	—	4	27	35	41	55	70	517	6.363	749	15.729	7.849		
22 . . . . .	—	—	—	4	13	20	50	39	42	442	5.602	610	13.420	6.675		
23 . . . . .	—	—	—	—	1	10	16	30	26	329	4.217	412	9.476	4.785		
24 . . . . .	—	—	—	1	1	5	11	15	20	259	3.485	312	7.488	3.848		
25 e oltre . . . . .	—	—	—	1	6	10	20	39	44	972	14.989	1.092	31.126	15.811		
<b>TOTALE . . . . .</b>	<b>—</b>	<b>1.326.862</b>	<b>973.084</b>	<b>565.507</b>	<b>321.317</b>	<b>163.456</b>	<b>78.667</b>	<b>36.853</b>	<b>18.268</b>	<b>22.681</b>	<b>238.517</b>	<b>3.506.695</b>	<b>16.792.097</b>	<b>8.186.733</b>		

TAV. 18 — Convivenze per specie, numero

PROVINCIE E REGIONI	ISTITUTI DI ISTRUZIONE ED EDUCAZIONE										CONVIVENZE RELIGIOSE					
	TOTALE					GESTITI DA RELIGIOSI					Con- vivenze	Componenti				
	Con- vivenze	Componenti		Con- vivenze	Componenti		Con- vivenze	Componenti		Con- vivenze		Componenti		Con- vivenze	Componenti	
		permanenti	presenti		permanenti	presenti		permanenti	presenti			permanenti	presenti			
MF	M	MF	M	MF	M	MF	M	MF	M	MF	M	MF	M			
Alessandria . . . . .	172	1.115	302	2.826	1.752	167	1.107	300	2.768	1.700	66	903	318	997	333	
Asti . . . . .	111	639	197	1.501	832	109	635	195	1.453	786	22	384	113	517	217	
Cuneo . . . . .	247	1.390	308	3.247	1.939	244	1.347	283	3.073	1.783	81	1.516	543	2.145	913	
Novara . . . . .	183	1.501	333	3.610	2.093	177	1.433	282	3.366	1.870	64	824	177	948	260	
Torino . . . . .	398	3.867	1.259	9.316	5.196	381	3.652	1.163	8.630	4.827	176	4.433	1.712	5.397	2.289	
Vercelli . . . . .	186	1.084	239	2.088	1.124	183	1.067	229	1.874	925	45	465	133	540	207	
<b>Piemonte . . . . .</b>	<b>1.297</b>	<b>9.596</b>	<b>2.638</b>	<b>22.588</b>	<b>12.936</b>	<b>1.261</b>	<b>9.241</b>	<b>2.452</b>	<b>21.164</b>	<b>11.891</b>	<b>454</b>	<b>8.525</b>	<b>2.996</b>	<b>10.544</b>	<b>4.219</b>	
<b>Valle d'Aosta . . . . .</b>	<b>21</b>	<b>105</b>	<b>32</b>	<b>342</b>	<b>181</b>	<b>19</b>	<b>93</b>	<b>22</b>	<b>332</b>	<b>173</b>	<b>17</b>	<b>132</b>	<b>26</b>	<b>137</b>	<b>29</b>	
Bergamo . . . . .	276	2.335	197	5.641	2.016	270	2.276	172	5.113	1.711	103	1.868	304	2.476	719	
Brescia . . . . .	281	2.027	224	4.027	1.704	278	2.010	214	3.941	1.633	79	1.466	376	1.913	674	
Como . . . . .	284	1.910	274	4.558	2.086	282	1.904	272	4.534	2.067	55	547	168	794	283	
Cremona . . . . .	82	909	110	1.925	646	80	907	108	1.900	624	65	558	37	599	38	
Mantova . . . . .	40	257	26	444	160	36	217	2	292	26	27	322	34	332	41	
Milano . . . . .	433	4.988	1.007	9.729	4.075	412	4.656	913	8.405	3.610	161	2.743	557	3.007	546	
Pavia . . . . .	156	974	71	1.538	378	149	951	69	1.496	362	49	391	135	546	274	
Sondrio . . . . .	64	286	39	528	241	63	271	25	482	195	10	90	10	98	11	
Varese . . . . .	211	1.510	280	3.721	2.073	207	1.481	268	3.611	1.981	29	564	314	709	424	
<b>Lombardia . . . . .</b>	<b>1.827</b>	<b>15.196</b>	<b>2.228</b>	<b>32.111</b>	<b>13.379</b>	<b>1.777</b>	<b>14.673</b>	<b>2.043</b>	<b>29.774</b>	<b>12.209</b>	<b>578</b>	<b>8.549</b>	<b>1.935</b>	<b>10.474</b>	<b>3.010</b>	
Bolzano . . . . .	37	562	105	1.709	725	33	542	88	1.609	629	69	1.071	557	1.600	919	
Trento . . . . .	104	986	246	3.337	2.097	102	981	241	3.225	1.985	66	900	485	1.160	721	
<b>Trentino-Alto Adige . . . . .</b>	<b>141</b>	<b>1.548</b>	<b>351</b>	<b>5.046</b>	<b>2.822</b>	<b>135</b>	<b>1.523</b>	<b>329</b>	<b>4.834</b>	<b>2.614</b>	<b>135</b>	<b>1.971</b>	<b>1.042</b>	<b>2.760</b>	<b>1.640</b>	
Belluno . . . . .	71	422	57	864	333	69	412	57	842	327	13	97	68	105	75	
Padova . . . . .	186	1.532	242	3.150	1.416	183	1.524	239	3.095	1.392	56	1.075	493	1.295	519	
Rovigo . . . . .	52	297	23	594	262	48	288	21	487	163	16	162	55	291	154	
Treviso . . . . .	217	1.917	457	6.305	4.157	208	1.841	454	6.129	4.062	45	609	194	741	244	
Venezia . . . . .	138	1.149	181	2.463	1.135	133	1.144	180	2.301	1.047	75	1.281	438	1.453	457	
Verona . . . . .	161	1.399	270	3.690	1.989	157	1.379	270	3.589	1.962	92	1.567	408	2.429	647	
Vicenza . . . . .	159	1.049	107	2.767	1.398	157	1.041	102	2.628	1.262	61	1.343	481	2.717	1.393	
<b>Veneto . . . . .</b>	<b>984</b>	<b>7.765</b>	<b>1.337</b>	<b>19.833</b>	<b>10.690</b>	<b>955</b>	<b>7.629</b>	<b>1.323</b>	<b>19.051</b>	<b>10.215</b>	<b>358</b>	<b>6.134</b>	<b>2.137</b>	<b>9.031</b>	<b>3.489</b>	
Gorizia . . . . .	19	296	79	929	539	10	237	52	470	190	15	380	116	403	62	
Udine . . . . .	159	1.304	213	3.182	1.422	152	1.246	201	2.906	1.244	35	361	113	420	127	
<b>Friuli-Venezia Giul. . . . .</b>	<b>178</b>	<b>1.600</b>	<b>262</b>	<b>4.111</b>	<b>1.961</b>	<b>162</b>	<b>1.483</b>	<b>253</b>	<b>3.376</b>	<b>1.434</b>	<b>50</b>	<b>741</b>	<b>229</b>	<b>823</b>	<b>189</b>	
<b>Trieste (Territ. di) . . . . .</b>	<b>15</b>	<b>209</b>	<b>33</b>	<b>498</b>	<b>202</b>	<b>13</b>	<b>202</b>	<b>30</b>	<b>422</b>	<b>194</b>	<b>19</b>	<b>231</b>	<b>97</b>	<b>262</b>	<b>121</b>	
Genova . . . . .	163	2.234	602	5.167	2.351	153	2.116	567	4.783	2.112	144	1.861	590	2.164	783	
Imperia . . . . .	64	452	68	1.107	460	61	445	65	1.072	431	53	526	136	701	296	
La Spezia . . . . .	45	295	99	934	662	44	295	99	884	612	22	157	75	156	73	
Savona . . . . .	85	678	181	1.515	818	83	669	176	1.409	741	58	707	129	809	189	
<b>Liguria . . . . .</b>	<b>357</b>	<b>3.659</b>	<b>950</b>	<b>8.723</b>	<b>4.291</b>	<b>341</b>	<b>3.525</b>	<b>907</b>	<b>8.148</b>	<b>3.896</b>	<b>277</b>	<b>3.251</b>	<b>930</b>	<b>3.830</b>	<b>1.341</b>	
Bologna . . . . .	117	1.013	202	3.304	1.732	108	959	185	2.827	1.395	81	1.068	470	1.325	654	
Ferrara . . . . .	57	483	183	894	409	52	437	160	725	324	44	429	96	443	93	
Forlì . . . . .	73	654	86	2.122	1.130	69	636	84	1.764	865	63	565	193	704	275	
Modena . . . . .	95	764	120	1.920	894	94	764	120	1.892	866	24	262	93	264	92	
Parma . . . . .	64	589	119	1.874	905	62	580	119	1.742	905	29	462	198	567	251	
Piacenza . . . . .	80	850	256	1.494	614	79	846	256	1.490	614	21	260	101	272	102	
Ravenna . . . . .	51	679	119	2.174	1.042	50	632	119	2.014	1.042	40	411	114	507	205	
Reggio nell'Emilia . . . . .	92	485	66	1.403	667	85	468	56	1.167	516	25	202	80	239	108	
<b>Emilia-Romagna . . . . .</b>	<b>629</b>	<b>5.517</b>	<b>1.151</b>	<b>15.185</b>	<b>7.393</b>	<b>599</b>	<b>5.322</b>	<b>1.099</b>	<b>13.621</b>	<b>6.527</b>	<b>327</b>	<b>3.659</b>	<b>1.345</b>	<b>4.321</b>	<b>1.780</b>	
Arezzo . . . . .	56	491	246	1.651	1.052	51	436	238	1.254	973	57	528	152	541	143	
Firenze . . . . .	166	1.639	293	3.969	1.663	159	1.562	260	3.625	1.489	142	2.114	822	2.588	1.176	
Grosseto . . . . .	40	189	24	299	130	39	184	24	294	130	20	154	78	156	77	
Livorno . . . . .	32	341	69	864	332	32	341	69	864	332	30	355	62	394	63	
Lucca . . . . .	46	366	68	1.125	617	44	345	61	979	489	53	659	226	766	299	
Massa-Carrara . . . . .	38	275	82	760	499	35	266	76	665	407	15	133	33	180	32	
Pisa . . . . .	77	539	73	1.563	768	67	501	61	1.029	438	56	431	165	516	233	
Pistoia . . . . .	44	426	87	1.251	540	38	395	84	1.081	402	25	270	55	338	58	
Siena . . . . .	58	445	87	1.254	570	54	411	83	1.120	549	56	677	225	798	296	
<b>Toscana . . . . .</b>	<b>557</b>	<b>4.711</b>	<b>1.029</b>	<b>12.736</b>	<b>6.171</b>	<b>519</b>	<b>4.441</b>	<b>956</b>	<b>10.911</b>	<b>5.209</b>	<b>454</b>	<b>5.321</b>	<b>1.818</b>	<b>6.277</b>	<b>2.377</b>	

## di componenti permanenti e presenti e per provincia

ISTITUTI DI ASSISTENZA										ISTITUTI DI CURA				
TOTALE					ORFANOTROFI, OSPIZI E SIMILI					Con- vivenze	Componenti			
Con- vivenze	Componenti				Con- vivenze	Componenti					permanenti		presenti	
	permanenti		presenti			permanenti		presenti			MF	M	MF	M
	MF	M	MF	M		MF	M	MF	M					
71	3.190	1.174	3.906	1.499	63	2.688	1.162	3.328	1.471	29	1.197	444	3.067	1.639
48	1.511	513	1.936	792	47	1.511	513	1.934	790	10	156	24	396	147
144	4.994	1.524	5.769	1.868	140	4.947	1.514	5.673	1.815	60	2.394	901	4.464	2.046
65	1.960	758	2.871	1.124	58	1.819	758	2.506	1.122	25	1.159	382	3.385	1.640
232	10.785	3.405	15.682	6.386	188	8.684	2.771	13.191	5.639	127	10.605	6.186	19.301	11.402
70	3.504	1.120	3.915	1.196	57	3.191	1.119	3.503	1.182	22	1.113	329	3.038	1.285
<b>630</b>	<b>25.944</b>	<b>8.494</b>	<b>34.079</b>	<b>12.865</b>	<b>553</b>	<b>22.840</b>	<b>7.837</b>	<b>30.135</b>	<b>12.019</b>	<b>273</b>	<b>16.624</b>	<b>8.266</b>	<b>33.651</b>	<b>18.159</b>
<b>11</b>	<b>446</b>	<b>201</b>	<b>667</b>	<b>347</b>	<b>9</b>	<b>410</b>	<b>201</b>	<b>641</b>	<b>347</b>	<b>3</b>	<b>83</b>	<b>9</b>	<b>273</b>	<b>140</b>
102	3.444	1.044	5.848	2.086	89	3.131	826	5.061	1.581	41	2.050	573	4.976	2.016
151	4.763	1.355	8.143	2.859	139	4.598	1.355	7.873	2.832	54	2.284	854	6.789	3.300
81	3.511	1.080	5.768	2.232	72	3.142	1.026	5.249	2.077	34	2.183	655	5.855	2.718
45	2.436	977	3.262	1.408	42	2.354	905	3.185	1.341	25	2.335	1.097	4.278	2.122
46	2.199	933	2.740	1.131	43	2.128	883	2.656	1.068	24	1.293	756	2.551	1.366
188	15.650	7.270	22.902	12.141	121	14.666	6.917	20.270	10.627	97	9.337	3.318	25.529	15.177
63	1.929	643	2.940	1.193	57	1.876	637	2.827	1.151	27	1.283	305	3.895	1.740
26	887	264	1.678	663	26	887	264	1.678	663	15	996	273	5.988	3.902
71	2.306	560	4.612	1.710	58	1.918	546	4.033	1.640	32	1.681	406	4.626	2.002
<b>773</b>	<b>37.125</b>	<b>14.126</b>	<b>57.893</b>	<b>25.423</b>	<b>647</b>	<b>34.700</b>	<b>13.359</b>	<b>52.832</b>	<b>22.980</b>	<b>349</b>	<b>23.442</b>	<b>8.237</b>	<b>64.487</b>	<b>34.343</b>
76	1.605	616	2.356	986	63	1.431	537	2.070	881	31	814	189	2.087	916
66	2.397	890	3.684	1.497	61	2.373	883	3.652	1.491	48	2.039	734	6.778	3.383
<b>142</b>	<b>4.002</b>	<b>1.506</b>	<b>6.040</b>	<b>2.483</b>	<b>124</b>	<b>3.804</b>	<b>1.420</b>	<b>5.722</b>	<b>2.372</b>	<b>79</b>	<b>2.853</b>	<b>923</b>	<b>8.865</b>	<b>4.299</b>
27	991	432	1.879	872	27	991	432	1.879	872	17	1.356	444	3.376	1.571
53	2.997	1.009	4.340	1.712	47	2.928	1.009	4.200	1.662	55	1.377	447	6.257	3.386
21	1.652	576	1.990	700	20	1.630	557	1.969	682	11	576	205	2.055	975
52	2.943	1.001	4.119	1.804	48	2.859	978	3.937	1.701	45	2.007	713	5.515	2.671
59	2.651	768	4.944	2.065	54	2.607	768	4.792	2.021	33	2.759	944	8.712	4.056
88	3.386	1.124	5.282	2.189	84	3.339	1.124	5.178	2.188	39	2.036	684	6.146	2.946
80	2.790	815	5.867	2.626	72	2.733	811	5.770	2.599	27	2.742	820	5.455	2.251
<b>380</b>	<b>17.410</b>	<b>5.725</b>	<b>28.421</b>	<b>11.968</b>	<b>352</b>	<b>17.087</b>	<b>5.679</b>	<b>27.725</b>	<b>11.725</b>	<b>227</b>	<b>12.853</b>	<b>4.257</b>	<b>37.516</b>	<b>17.856</b>
29	586	216	1.128	550	22	500	186	1.026	508	12	1.015	305	2.612	1.212
55	2.472	835	5.018	2.701	49	2.420	827	4.912	2.663	30	1.987	848	6.156	3.089
<b>84</b>	<b>3.058</b>	<b>1.051</b>	<b>6.146</b>	<b>3.251</b>	<b>71</b>	<b>2.920</b>	<b>1.013</b>	<b>5.938</b>	<b>3.171</b>	<b>42</b>	<b>3.002</b>	<b>1.153</b>	<b>8.768</b>	<b>4.301</b>
<b>36</b>	<b>1.415</b>	<b>483</b>	<b>2.399</b>	<b>1.044</b>	<b>29</b>	<b>1.334</b>	<b>477</b>	<b>2.274</b>	<b>957</b>	<b>19</b>	<b>1.293</b>	<b>339</b>	<b>4.637</b>	<b>2.106</b>
144	8.684	3.022	10.865	4.170	124	8.457	2.992	10.180	3.901	56	4.418	1.679	11.068	6.379
49	1.057	412	2.223	974	47	1.047	412	2.207	974	25	272	65	1.480	770
24	496	174	1.091	568	16	444	148	1.016	523	8	120	25	1.011	600
67	1.365	501	3.123	1.522	56	1.257	467	2.849	1.401	32	675	90	3.076	1.313
<b>284</b>	<b>11.602</b>	<b>4.109</b>	<b>17.302</b>	<b>7.234</b>	<b>243</b>	<b>11.205</b>	<b>4.019</b>	<b>16.252</b>	<b>6.799</b>	<b>121</b>	<b>5.485</b>	<b>1.859</b>	<b>16.635</b>	<b>9.062</b>
84	4.106	1.447	6.386	2.527	69	3.872	1.412	5.892	2.412	58	3.174	1.384	9.561	4.896
29	1.232	485	2.606	1.120	26	1.171	461	1.726	730	15	402	181	1.503	830
94	3.015	1.161	5.087	1.962	90	2.970	1.152	5.036	1.953	32	227	31	2.638	1.286
58	2.222	898	3.191	1.124	49	2.191	883	3.090	1.053	38	470	153	3.357	1.488
32	1.534	768	2.110	1.148	30	1.526	768	2.087	1.144	32	934	319	4.584	2.262
33	1.889	785	2.631	1.221	29	1.873	785	2.597	1.207	17	722	254	1.855	907
41	1.552	652	2.345	19	39	1.526	652	2.315	918	23	233	60	948	408
36	1.659	809	2.259	1.174	33	1.587	751	2.152	1.097	21	1.543	618	3.558	1.660
<b>407</b>	<b>17.209</b>	<b>7.005</b>	<b>26.615</b>	<b>10.295</b>	<b>365</b>	<b>16.716</b>	<b>6.864</b>	<b>24.895</b>	<b>10.514</b>	<b>236</b>	<b>7.705</b>	<b>3.000</b>	<b>28.004</b>	<b>13.737</b>
44	922	346	1.864	542	41	904	346	1.838	542	22	497	187	2.000	950
129	5.177	1.698	9.391	3.879	109	4.899	1.682	8.702	3.674	56	2.213	592	8.147	5.360
19	756	321	977	432	18	755	320	965	425	14	104	13	941	489
21	507	141	1.217	504	19	492	137	1.108	455	12	436	69	2.351	1.182
42	1.688	526	3.021	1.432	38	1.491	493	2.867	1.374	18	898	306	2.302	913
15	348	79	1.179	482	15	348	79	1.179	482	11	150	35	1.017	534
50	1.580	557	2.148	511	39	1.458	505	2.014	169	20	1.989	1.084	4.937	2.882
20	734	377	1.359	200	17	711	364	1.055	286	9	311	141	983	491
29	757	281	1.567	651	25	625	190	1.367	510	20	1.268	550	3.210	1.515
<b>369</b>	<b>12.369</b>	<b>4.326</b>	<b>22.723</b>	<b>8.633</b>	<b>321</b>	<b>11.683</b>	<b>4.116</b>	<b>21.095</b>	<b>7.917</b>	<b>182</b>	<b>7.866</b>	<b>2.977</b>	<b>25.888</b>	<b>14.316</b>

## Segue Tav. 19 — Convivenze per specie, numero

PROVINCIE E REGIONI	STABILIMENTI DI PREVENZIONE E DI PENA				ALBERGHI, PENSIONI E LOCANDE				CONVIVENZE MILITARI						
	Con- vivenze	Componenti				Con- vivenze	Componenti				Con- vivenze	Componenti			
		permanenti		presenti			permanenti		presenti			permanenti		presenti	
		MF	M	MF	M		MF	M	MF	M		MF	M	MF	M
Alessandria . . . . .	9	542	538	847	835	95	43	19	532	376	89	857	856	7.291	7.291
Asti . . . . .	4	6	6	51	50	42	20	13	239	177	39	299	299	801	801
Cuneo . . . . .	13	720	715	3.810	2.890	212	76	33	720	540	131	945	933	8.540	8.539
Novara . . . . .	7	51	51	352	343	189	75	34	878	675	88	749	746	2.496	2.496
Torino . . . . .	13	334	224	1.332	1.271	313	291	181	3.697	2.777	193	3.021	3.021	13.705	13.705
Vercelli . . . . .	5	21	21	152	144	109	64	39	576	456	58	308	308	1.271	1.271
<b>Piemonte . . . . .</b>	<b>51</b>	<b>1.674</b>	<b>1.555</b>	<b>6.544</b>	<b>5.533</b>	<b>960</b>	<b>569</b>	<b>319</b>	<b>6.642</b>	<b>5.001</b>	<b>598</b>	<b>6.179</b>	<b>6.163</b>	<b>34.104</b>	<b>34.103</b>
<b>Valle d'Aosta . . . . .</b>	<b>1</b>	<b>1</b>	<b>1</b>	<b>48</b>	<b>48</b>	<b>56</b>	<b>31</b>	<b>14</b>	<b>420</b>	<b>321</b>	<b>36</b>	<b>289</b>	<b>289</b>	<b>1.127</b>	<b>1.127</b>
Bergamo . . . . .	10	113	25	355	213	119	30	12	452	321	73	782	780	2.341	2.341
Brescia . . . . .	9	65	64	357	339	158	49	16	793	512	108	859	853	3.411	3.411
Como . . . . .	4	24	24	205	190	166	68	36	818	592	131	1.225	1.213	4.381	4.377
Cremona . . . . .	5	276	276	405	402	64	24	10	262	194	49	351	351	1.515	1.515
Mantova . . . . .	8	99	37	224	133	66	10	3	272	202	59	471	471	1.293	1.292
Milano . . . . .	10	398	361	2.279	2.046	561	1.030	560	8.436	5.788	179	4.345	4.342	12.596	12.595
Pavia . . . . .	9	38	38	211	202	138	45	23	613	484	67	447	447	2.407	2.407
Sondrio . . . . .	5	14	14	52	49	61	15	4	223	145	64	489	489	609	609
Varese . . . . .	6	27	26	179	173	113	61	31	465	340	94	857	857	1.877	1.874
<b>Lombardia . . . . .</b>	<b>66</b>	<b>1.054</b>	<b>865</b>	<b>4.267</b>	<b>3.747</b>	<b>1.446</b>	<b>1.332</b>	<b>695</b>	<b>12.334</b>	<b>8.578</b>	<b>824</b>	<b>9.826</b>	<b>9.803</b>	<b>30.430</b>	<b>30.421</b>
Bolzano . . . . .	10	20	20	315	304	332	678	157	2.705	1.521	204	2.026	2.023	10.219	10.215
Trento . . . . .	11	36	32	350	335	187	160	47	1.070	771	112	843	840	3.178	3.178
<b>Trentino-Alto Adige . . . . .</b>	<b>21</b>	<b>56</b>	<b>52</b>	<b>665</b>	<b>639</b>	<b>519</b>	<b>833</b>	<b>204</b>	<b>3.775</b>	<b>2.292</b>	<b>316</b>	<b>2.869</b>	<b>2.863</b>	<b>13.397</b>	<b>13.393</b>
Belluno . . . . .	4	79	69	195	168	105	104	22	456	263	45	406	405	3.346	3.345
Padova . . . . .	9	561	557	896	872	78	23	8	974	609	71	1.351	1.346	4.856	4.852
Rovigo . . . . .	4	15	15	138	107	35	16	7	176	133	51	426	426	560	560
Treviso . . . . .	9	67	59	258	234	79	39	8	535	383	63	534	528	4.551	4.548
Venezia . . . . .	12	364	136	1.324	861	151	384	224	3.059	1.868	163	1.868	1.868	7.015	7.015
Verona . . . . .	6	54	49	442	432	80	38	21	525	349	97	869	863	6.541	6.541
Vicenza . . . . .	7	37	33	179	163	82	45	13	457	318	69	641	638	2.752	2.751
<b>Veneto . . . . .</b>	<b>51</b>	<b>1.177</b>	<b>918</b>	<b>3.432</b>	<b>2.837</b>	<b>610</b>	<b>649</b>	<b>303</b>	<b>6.182</b>	<b>3.923</b>	<b>559</b>	<b>6.095</b>	<b>6.074</b>	<b>29.621</b>	<b>29.612</b>
Gorizia . . . . .	2	18	17	101	89	30	33	3	163	109	90	1.668	1.668	5.418	5.418
Udine . . . . .	15	48	43	344	317	163	78	14	986	692	235	2.359	2.356	27.238	27.224
<b>Friuli-Venezia Giul. . . . .</b>	<b>17</b>	<b>66</b>	<b>60</b>	<b>445</b>	<b>406</b>	<b>193</b>	<b>111</b>	<b>17</b>	<b>1.154</b>	<b>801</b>	<b>325</b>	<b>4.027</b>	<b>4.024</b>	<b>32.656</b>	<b>32.642</b>
<b>Trieste (Territ. di) . . . . .</b>	<b>1</b>	<b>105</b>	<b>94</b>	<b>446</b>	<b>389</b>	<b>34</b>	<b>39</b>	<b>20</b>	<b>553</b>	<b>416</b>	<b>46</b>	<b>534</b>	<b>534</b>	<b>1.311</b>	<b>1.311</b>
Genova . . . . .	9	311	129	1.502	1.274	311	563	319	4.389	2.629	146	2.804	2.774	5.660	5.563
Imperia . . . . .	5	27	23	210	197	173	126	68	1.443	845	73	741	734	1.768	1.763
La Spezia . . . . .	3	36	34	161	149	31	27	17	333	223	90	1.011	1.011	4.849	4.846
Savona . . . . .	6	151	151	573	571	113	55	23	584	363	69	668	668	4.202	4.202
<b>Liguria . . . . .</b>	<b>23</b>	<b>525</b>	<b>337</b>	<b>2.446</b>	<b>2.191</b>	<b>623</b>	<b>771</b>	<b>427</b>	<b>6.749</b>	<b>4.060</b>	<b>378</b>	<b>5.224</b>	<b>5.187</b>	<b>16.479</b>	<b>16.374</b>
Bologna . . . . .	8	86	78	782	745	78	37	15	1.595	1.042	97	2.439	2.414	8.039	8.039
Ferrara . . . . .	4	49	49	242	216	51	8	—	380	283	80	594	582	1.384	1.384
Forlì . . . . .	6	42	36	285	273	48	11	4	207	155	69	705	705	3.010	3.010
Modena . . . . .	10	249	173	549	363	79	18	10	541	444	68	814	813	2.718	2.718
Parma . . . . .	5	486	484	847	844	94	33	15	569	391	57	496	493	946	946
Piacenza . . . . .	4	118	118	229	229	68	40	23	402	311	45	359	359	2.755	2.755
Ravenna . . . . .	2	22	22	193	183	33	12	7	181	130	57	578	578	679	679
Reggio nell'Emilia . . . . .	4	215	214	395	387	56	9	4	229	184	48	469	469	1.021	1.021
<b>Emilia-Romagna . . . . .</b>	<b>43</b>	<b>1.267</b>	<b>1.174</b>	<b>3.522</b>	<b>3.240</b>	<b>507</b>	<b>168</b>	<b>78</b>	<b>4.104</b>	<b>2.940</b>	<b>521</b>	<b>6.454</b>	<b>6.413</b>	<b>20.552</b>	<b>20.552</b>
Arezzo . . . . .	5	12	9	95	90	41	15	9	209	150	54	344	344	1.537	1.537
Firenze . . . . .	12	635	577	1.693	1.434	200	365	172	4.078	2.223	140	2.106	2.101	8.547	8.538
Grosseto . . . . .	2	10	10	52	49	59	35	19	414	348	60	594	594	742	742
Livorno . . . . .	6	2.111	2.111	2.620	2.596	52	35	17	543	423	85	1.595	1.595	6.227	6.227
Lucca . . . . .	6	146	146	292	287	61	35	15	285	201	40	246	246	866	866
Massa-Carrara . . . . .	3	250	249	321	318	26	21	12	113	75	32	420	420	548	548
Pisa . . . . .	6	476	476	1.232	1.219	42	26	16	484	334	69	554	550	1.716	1.716
Pistoia . . . . .	2	11	11	112	107	32	10	5	201	139	35	214	214	1.956	1.956
Siena . . . . .	4	199	197	332	325	69	18	4	398	288	64	360	360	3.870	3.870
<b>Toscana . . . . .</b>	<b>44</b>	<b>3.850</b>	<b>3.786</b>	<b>6.749</b>	<b>6.425</b>	<b>582</b>	<b>560</b>	<b>269</b>	<b>6.725</b>	<b>4.181</b>	<b>579</b>	<b>6.433</b>	<b>6.424</b>	<b>26.009</b>	<b>26.000</b>

di componenti permanenti e presenti e per provincia

NAVI MERCANTILI E BARCHE					ALTRE CONVIVENZE					T O T A L E				
Con- vivenze	Componenti				Con- vivenze	Componenti				Con- vivenze	Componenti			
	permanenti		presenti			permanenti		presenti			permanenti		presenti	
	MF	M	MF	M		MF	M	MF	M		MF	M	MF	M
—	—	—	—	—	19	26	2	168	95	550	7.873	3.653	19.634	13.820
—	—	—	—	—	14	4	—	121	95	290	3.019	1.165	5.562	3.111
—	—	—	—	—	35	17	2	509	461	923	12.052	4.959	29.204	19.196
1	—	—	6	6	69	7	1	1.074	965	691	6.326	2.482	15.620	9.602
—	—	—	—	—	113	32	—	1.994	1.737	1.565	33.368	15.988	70.424	44.763
—	—	—	—	—	87	7	—	1.271	1.023	582	6.566	2.189	12.851	6.706
1	—	—	6	6	337	93	5	5.137	4.376	4.631	69.204	30.436	153.295	97.198
—	—	—	—	—	96	233	227	2.043	2.015	241	1.320	799	5.037	4.208
—	—	—	—	—	19	16	1	277	236	743	10.638	2.936	22.366	9.948
—	—	—	—	—	19	7	—	175	123	859	11.520	3.742	25.608	12.922
2	—	—	2	2	40	13	1	346	242	797	9.481	3.451	22.727	12.722
—	—	—	—	—	25	11	—	197	147	360	6.900	2.858	12.443	6.472
1	—	—	8	7	12	11	—	47	12	283	4.662	2.260	7.911	4.344
—	—	—	—	—	199	209	58	2.416	1.495	1.828	38.700	17.473	86.894	53.863
—	—	—	—	—	47	11	—	340	246	556	5.118	1.662	12.490	6.924
—	—	—	—	—	35	1	—	729	721	280	2.778	1.093	9.905	6.341
—	—	—	—	—	32	10	1	259	197	588	7.016	2.475	16.448	8.793
3	—	—	10	9	428	289	61	4.786	3.419	6.234	93.813	37.950	216.792	122.329
—	—	—	—	—	181	2	—	4.016	3.826	940	6.778	3.667	25.007	19.412
—	—	—	—	—	150	10	1	3.731	3.651	744	7.371	3.275	23.288	15.633
—	—	—	—	—	331	12	1	7.747	7.477	1.684	14.149	6.942	48.295	35.045
—	—	—	—	—	62	4	1	806	738	344	3.459	1.498	11.027	7.365
—	—	—	—	—	12	34	2	89	17	520	8.950	4.104	21.857	13.383
5	—	—	12	10	10	5	—	39	25	205	3.149	1.307	5.855	2.926
—	—	—	—	—	12	11	2	87	51	522	8.127	2.962	22.111	14.092
68	—	—	800	792	31	22	1	240	145	730	10.478	4.560	30.010	18.394
—	—	—	—	—	15	22	—	97	21	578	9.371	3.419	25.152	15.114
—	—	—	—	—	8	1	—	54	44	493	8.648	2.907	20.248	10.944
73	—	—	812	802	150	99	6	1.412	1.041	3.392	52.132	20.757	136.260	82.218
13	—	—	59	59	14	13	2	134	95	224	4.009	2.406	10.952	8.133
1	—	—	13	13	117	30	4	1.237	1.127	810	8.639	4.426	44.594	36.712
14	—	—	72	72	131	43	6	1.371	1.222	1.034	12.648	6.832	55.546	44.845
79	—	—	632	632	43	24	—	5.029	2.808	292	3.850	1.650	15.772	9.029
149	—	—	4.260	3.981	30	35	—	253	38	1.152	20.910	9.115	45.328	27.168
8	—	—	30	30	11	4	2	110	85	461	3.205	1.508	9.072	5.420
26	—	—	291	288	12	20	—	90	31	261	2.162	1.435	8.919	7.440
34	—	—	537	528	15	10	—	110	73	479	4.309	1.743	14.529	9.579
217	—	—	5.121	4.827	63	69	2	583	227	2.353	30.586	13.801	77.848	49.607
—	—	—	—	—	27	98	50	355	165	550	12.021	6.060	31.347	19.800
23	—	—	76	76	60	14	6	314	265	363	3.211	1.582	7.842	4.676
13	—	—	44	44	6	8	—	32	1	404	5.227	2.216	14.129	8.136
—	—	—	—	—	2	452	291	850	580	374	5.251	2.551	13.420	7.703
—	—	—	—	—	17	27	12	123	63	330	4.561	2.408	11.620	6.810
—	—	—	—	—	22	21	6	262	224	290	4.259	1.902	9.900	6.363
27	—	—	209	206	17	14	3	124	86	291	3.501	1.555	7.360	2.958
—	—	—	—	—	9	7	—	60	23	291	4.589	2.260	9.164	5.224
63	—	—	329	326	160	641	388	2.150	1.407	2.893	42.620	20.534	104.782	61.670
—	—	—	—	—	6	19	1	33	2	285	2.828	1.294	7.930	4.466
—	—	—	—	—	38	39	1	258	104	883	14.288	6.256	38.671	24.377
19	9	9	128	128	34	257	209	584	499	267	2.108	1.277	4.293	2.894
68	—	—	846	839	25	64	24	171	71	331	5.444	4.088	15.233	12.237
20	—	—	49	48	10	5	—	83	58	294	3.943	1.533	8.789	4.721
4	—	—	23	23	4	—	—	43	36	148	1.597	910	4.189	2.552
—	—	—	—	—	17	44	16	111	45	337	5.639	2.937	12.707	7.708
—	—	—	—	—	11	19	6	58	21	178	1.995	896	6.258	3.512
—	—	—	—	—	7	7	1	40	22	307	3.731	1.705	11.469	7.537
111	9	9	1.051	1.043	152	454	258	1.381	858	3.030	41.573	20.896	109.539	70.004



Segue Tav. 19 — Convivenze per specie, numero

PROVINCIE E REGIONI	ISTITUTI DI ISTRUZIONE ED EDUCAZIONE										CONVIVENZE RELIGIOSE				
	TOTALE					GESTITI DA RELIGIOSI					Con- vivenze	Componenti			
	Con- vivenze	Componenti				Con- vivenze	Componenti					permanenti		presenti	
		MF	M	MF	M		MF	M	MF	M		MF	M	MF	M
Perugia . . . . .	129	1.263	502	4.340	2.996	122	1.153	406	3.591	2.352	153	2.103	442	2.537	531
Terni . . . . .	37	319	126	902	569	36	268	80	848	520	41	363	95	443	111
<b>Umbria . . . . .</b>	<b>166</b>	<b>1.582</b>	<b>628</b>	<b>5.242</b>	<b>3.565</b>	<b>158</b>	<b>1.421</b>	<b>486</b>	<b>4.439</b>	<b>2.872</b>	<b>194</b>	<b>2.466</b>	<b>537</b>	<b>2.980</b>	<b>642</b>
Ancona . . . . .	66	539	207	2.891	2.310	56	489	204	2.483	2.050	79	788	323	815	329
Ascoli Piceno . . . . .	51	419	72	1.813	1.159	49	417	70	1.488	834	63	665	221	942	451
Macerata . . . . .	55	435	146	1.787	1.118	50	413	135	1.699	1.037	84	1.069	335	1.346	568
Pesaro e Urbino . . . . .	61	404	179	1.765	1.236	53	294	103	1.086	819	62	583	204	715	304
<b>Marche . . . . .</b>	<b>233</b>	<b>1.797</b>	<b>604</b>	<b>8.256</b>	<b>5.843</b>	<b>208</b>	<b>1.613</b>	<b>512</b>	<b>6.756</b>	<b>4.740</b>	<b>233</b>	<b>3.105</b>	<b>1.083</b>	<b>3.818</b>	<b>1.652</b>
Frosinone . . . . .	63	539	136	1.970	1.210	60	508	124	1.595	966	86	839	370	1.281	714
Latina . . . . .	28	319	182	830	596	26	196	62	617	386	31	181	74	197	79
Rieti . . . . .	47	242	63	744	437	46	242	63	724	117	35	264	60	323	71
Roma . . . . .	430	9.051	3.232	19.636	9.578	403	8.728	3.162	18.537	9.175	637	11.231	5.407	14.704	7.217
Viterbo . . . . .	56	397	146	1.016	662	55	393	146	1.012	662	86	967	349	1.220	539
<b>Lazio . . . . .</b>	<b>624</b>	<b>10.548</b>	<b>3.759</b>	<b>24.193</b>	<b>12.483</b>	<b>593</b>	<b>10.067</b>	<b>3.557</b>	<b>22.485</b>	<b>11.606</b>	<b>875</b>	<b>13.482</b>	<b>6.260</b>	<b>17.725</b>	<b>8.620</b>
Campobasso . . . . .	62	335	35	1.175	626	59	331	31	971	422	23	171	128	275	228
Chieti . . . . .	64	387	58	1.141	561	61	371	45	1.029	450	35	234	149	383	296
L'Aquila . . . . .	74	539	215	1.134	730	72	525	205	1.075	639	40	288	162	313	174
Pescara . . . . .	32	221	39	712	322	29	213	35	658	273	27	180	113	430	323
Teramo . . . . .	31	144	22	402	262	30	129	13	266	132	22	149	90	163	92
<b>Abruzzi e Molise . . . . .</b>	<b>263</b>	<b>1.626</b>	<b>369</b>	<b>4.564</b>	<b>2.501</b>	<b>251</b>	<b>1.569</b>	<b>329</b>	<b>3.999</b>	<b>1.966</b>	<b>147</b>	<b>1.022</b>	<b>642</b>	<b>1.564</b>	<b>1.113</b>
Avellino . . . . .	56	269	45	644	354	51	258	34	522	232	66	584	283	724	360
Benevento . . . . .	42	290	84	1.158	889	41	290	84	1.119	850	47	408	174	578	335
Caserta . . . . .	78	597	181	2.233	1.471	76	594	178	2.094	1.332	58	510	167	619	223
Napoli . . . . .	141	2.109	488	6.789	3.605	136	2.058	486	6.243	3.236	256	3.889	1.336	5.005	1.960
Salerno . . . . .	149	1.202	546	3.158	2.217	133	1.152	506	2.294	1.385	81	944	464	1.328	830
<b>Campania . . . . .</b>	<b>466</b>	<b>4.467</b>	<b>1.344</b>	<b>13.932</b>	<b>8.536</b>	<b>437</b>	<b>4.352</b>	<b>1.288</b>	<b>12.272</b>	<b>7.035</b>	<b>508</b>	<b>6.335</b>	<b>2.424</b>	<b>8.344</b>	<b>3.708</b>
Bari . . . . .	82	1.752	929	3.425	1.959	77	1.016	200	2.710	1.252	87	884	263	1.000	354
Brindisi . . . . .	19	152	30	449	291	19	152	30	449	291	21	210	129	387	289
Foggia . . . . .	51	357	71	896	542	47	342	58	801	449	49	371	226	533	391
Lecce . . . . .	65	453	78	958	540	64	451	76	943	525	61	508	230	767	486
Taranto . . . . .	25	201	42	560	316	25	201	42	560	316	34	378	164	484	255
<b>Puglia . . . . .</b>	<b>242</b>	<b>2.915</b>	<b>1.150</b>	<b>6.288</b>	<b>3.643</b>	<b>232</b>	<b>2.162</b>	<b>406</b>	<b>5.463</b>	<b>2.833</b>	<b>252</b>	<b>2.351</b>	<b>1.012</b>	<b>3.171</b>	<b>1.775</b>
Matera . . . . .	14	68	7	200	70	13	63	2	160	30	10	80	8	133	7
Potenza . . . . .	65	368	56	980	468	61	353	41	816	304	22	123	69	198	134
<b>Basilicata . . . . .</b>	<b>79</b>	<b>436</b>	<b>63</b>	<b>1.180</b>	<b>538</b>	<b>74</b>	<b>416</b>	<b>43</b>	<b>976</b>	<b>334</b>	<b>32</b>	<b>203</b>	<b>77</b>	<b>331</b>	<b>141</b>
Catanzaro . . . . .	82	458	96	1.405	878	73	429	75	1.159	651	30	226	180	297	249
Cosenza . . . . .	90	565	140	1.486	767	86	559	135	1.425	707	45	317	154	454	270
Reggio di Calabria . . . . .	64	479	82	1.180	445	60	463	66	1.085	350	33	218	60	280	111
<b>Calabria . . . . .</b>	<b>236</b>	<b>1.502</b>	<b>318</b>	<b>4.071</b>	<b>2.090</b>	<b>219</b>	<b>1.451</b>	<b>276</b>	<b>3.689</b>	<b>1.708</b>	<b>108</b>	<b>761</b>	<b>394</b>	<b>1.031</b>	<b>630</b>
Agrigento . . . . .	15	205	32	551	298	14	205	32	540	287	33	252	137	364	219
Caltanissetta . . . . .	9	118	23	335	146	9	118	23	335	146	16	109	45	128	59
Catania . . . . .	48	715	335	2.694	2.107	45	705	326	2.657	2.071	64	775	335	1.020	496
Enna . . . . .	12	160	69	367	224	10	111	30	268	134	18	111	33	123	41
Messina . . . . .	41	610	200	1.844	845	37	599	189	1.759	772	52	558	318	733	408
Palermo . . . . .	68	1.112	219	2.842	1.272	60	1.079	189	2.509	1.008	107	1.442	691	1.730	907
Ragusa . . . . .	9	64	6	124	55	8	64	6	118	55	19	219	67	288	177
Siracusa . . . . .	15	236	36	491	249	15	236	36	491	249	21	192	104	193	98
Trapani . . . . .	19	131	26	269	145	18	131	26	265	141	32	307	86	340	125
<b>Sicilia . . . . .</b>	<b>236</b>	<b>3.351</b>	<b>946</b>	<b>9.517</b>	<b>5.341</b>	<b>216</b>	<b>3.248</b>	<b>857</b>	<b>8.942</b>	<b>4.863</b>	<b>362</b>	<b>3.965</b>	<b>1.816</b>	<b>4.919</b>	<b>2.560</b>
Cagliari . . . . .	99	790	133	1.857	896	96	778	131	1.820	882	43	508	260	640	382
Nuoro . . . . .	46	259	67	875	633	46	259	67	875	633	7	35	10	36	10
Sassari . . . . .	41	213	44	453	278	39	211	42	420	245	24	210	100	306	207
<b>Sardegna . . . . .</b>	<b>186</b>	<b>1.262</b>	<b>244</b>	<b>3.185</b>	<b>1.807</b>	<b>181</b>	<b>1.248</b>	<b>240</b>	<b>3.115</b>	<b>1.760</b>	<b>74</b>	<b>753</b>	<b>370</b>	<b>982</b>	<b>599</b>
<b>ITALIA . . . . .</b>	<b>8.737</b>	<b>79.392</b>	<b>19.466</b>	<b>201.654</b>	<b>106.378</b>	<b>8.350</b>	<b>75.679</b>	<b>17.408</b>	<b>183.749</b>	<b>94.079</b>	<b>5.509</b>	<b>72.957</b>	<b>27.170</b>	<b>93.324</b>	<b>39.635</b>



di componenti permanenti e presenti e per provincia


ISTITUTI DI ASSISTENZA										ISTITUTI DI CURA				
TOTALE					ORFANOTROFI, OSPIZI E SIMILI					Con- vivenze	Componenti			
Con- vivenze	Componenti				Con- vivenze	Componenti					permanenti		presenti	
	permanenti		presenti			permanenti		presenti			MF	M	MF	M
	MF	M	MF	M		MF	M	MF	M					
75	2.521	895	3.629	1.365	70	2.492	886	3.567	1.329	41	999	354	3.190	1.423
18	668	248	1.185	519	16	654	248	1.127	519	7	150	25	785	332
<b>93</b>	<b>3.189</b>	<b>1.143</b>	<b>4.814</b>	<b>1.884</b>	<b>86</b>	<b>3.146</b>	<b>1.134</b>	<b>4.694</b>	<b>1.848</b>	<b>48</b>	<b>1.149</b>	<b>379</b>	<b>3.975</b>	<b>1.755</b>
67	1.933	619	3.344	1.239	66	1.933	619	3.315	1.210	28	730	238	2.924	1.541
48	1.453	557	2.373	1.190	48	1.453	557	2.373	1.190	29	752	230	1.838	764
56	1.364	312	1.637	404	53	1.268	290	1.532	377	29	637	226	1.991	752
44	921	314	2.138	1.231	44	921	314	2.138	1.231	20	621	206	1.429	580
<b>215</b>	<b>5.671</b>	<b>1.802</b>	<b>9.492</b>	<b>4.064</b>	<b>211</b>	<b>5.575</b>	<b>1.780</b>	<b>9.358</b>	<b>4.008</b>	<b>106</b>	<b>2.740</b>	<b>900</b>	<b>8.182</b>	<b>3.637</b>
32	623	156	1.921	961	29	606	148	1.798	852	24	637	230	1.451	688
24	325	66	1.050	528	24	325	66	1.050	528	17	179	44	765	342
23	575	191	1.372	725	20	516	176	1.284	711	6	495	260	1.007	525
314	16.756	6.053	27.027	10.422	235	14.538	5.431	22.452	8.582	156	6.618	2.076	23.197	14.905
39	789	214	1.610	549	37	780	214	1.515	495	22	1.031	384	1.975	834
<b>432</b>	<b>19.068</b>	<b>6.680</b>	<b>32.980</b>	<b>13.185</b>	<b>345</b>	<b>16.765</b>	<b>6.035</b>	<b>28.099</b>	<b>11.168</b>	<b>225</b>	<b>8.960</b>	<b>2.994</b>	<b>28.395</b>	<b>17.294</b>
25	692	176	888	271	25	692	176	888	271	7	45	5	154	53
21	1.141	466	1.451	554	21	1.141	466	1.451	554	12	107	15	601	224
35	1.613	669	2.075	808	35	1.613	669	2.075	808	15	510	205	1.297	589
19	565	266	613	263	18	565	266	608	258	8	63	6	490	189
17	395	142	868	370	17	395	142	868	370	14	881	385	1.902	947
<b>117</b>	<b>4.406</b>	<b>1.719</b>	<b>5.895</b>	<b>2.266</b>	<b>116</b>	<b>4.406</b>	<b>1.719</b>	<b>5.890</b>	<b>2.261</b>	<b>56</b>	<b>1.606</b>	<b>616</b>	<b>4.444</b>	<b>2.002</b>
25	1.075	358	1.330	333	25	1.075	358	1.330	333	12	74	11	196	69
18	626	243	943	287	18	626	243	943	287	5	36	11	183	73
62	1.240	383	2.993	1.154	59	1.230	381	2.982	1.152	22	638	252	1.854	1.053
220	11.642	4.409	16.876	6.862	210	11.578	4.402	16.626	6.759	121	3.251	1.174	14.285	9.727
56	2.269	1.111	3.521	1.610	56	2.269	1.111	3.521	1.610	40	1.677	824	4.962	2.354
<b>381</b>	<b>16.852</b>	<b>6.504</b>	<b>25.663</b>	<b>10.246</b>	<b>368</b>	<b>16.778</b>	<b>6.495</b>	<b>25.402</b>	<b>10.141</b>	<b>200</b>	<b>5.676</b>	<b>2.272</b>	<b>21.480</b>	<b>13.276</b>
112	5.754	1.858	8.080	3.154	107	5.636	1.838	7.900	3.087	60	686	104	4.190	2.015
38	977	319	2.130	1.048	38	977	319	2.130	1.048	11	116	34	811	494
41	1.504	498	1.635	486	40	1.500	497	1.631	485	20	615	205	1.819	904
45	1.028	276	2.413	917	45	1.028	276	2.413	917	20	628	253	1.946	987
22	560	137	1.373	438	22	560	137	1.373	438	20	114	22	1.120	708
<b>258</b>	<b>9.823</b>	<b>3.088</b>	<b>15.631</b>	<b>6.043</b>	<b>252</b>	<b>9.701</b>	<b>3.067</b>	<b>15.447</b>	<b>5.975</b>	<b>131</b>	<b>2.159</b>	<b>618</b>	<b>9.886</b>	<b>5.108</b>
14	278	42	379	48	11	278	42	376	45	2	18	3	134	61
30	1.008	358	1.898	872	26	1.008	358	1.859	833	5	28	7	82	28
<b>44</b>	<b>1.286</b>	<b>400</b>	<b>2.277</b>	<b>920</b>	<b>37</b>	<b>1.286</b>	<b>400</b>	<b>2.235</b>	<b>878</b>	<b>7</b>	<b>46</b>	<b>10</b>	<b>216</b>	<b>89</b>
44	1.163	162	2.022	630	44	1.163	162	2.022	630	16	440	196	1.496	808
46	1.280	257	1.879	425	42	1.275	255	1.863	423	31	237	31	1.603	895
43	1.265	342	1.741	512	42	1.262	342	1.738	512	18	488	209	1.463	694
<b>133</b>	<b>3.708</b>	<b>761</b>	<b>5.642</b>	<b>1.567</b>	<b>128</b>	<b>3.700</b>	<b>759</b>	<b>5.623</b>	<b>1.565</b>	<b>65</b>	<b>1.165</b>	<b>436</b>	<b>4.562</b>	<b>2.397</b>
60	2.159	435	2.575	551	59	2.132	435	2.548	551	11	416	204	885	463
27	1.146	295	1.376	320	27	1.146	295	1.376	320	14	81	6	604	297
91	3.598	841	6.485	2.572	85	3.577	841	6.346	2.541	47	580	133	3.493	1.695
32	721	102	911	145	30	676	98	870	141	6	55	8	309	119
56	2.388	827	3.231	1.205	53	2.373	816	3.015	1.007	24	863	351	2.328	1.171
124	3.758	746	8.099	2.919	109	3.526	690	7.478	2.700	57	2.121	731	7.367	5.040
28	1.022	235	1.280	411	28	1.022	235	1.280	411	11	126	37	574	268
33	1.137	271	1.563	576	32	1.135	271	1.561	576	12	511	235	1.527	710
44	977	261	1.420	408	44	977	261	1.420	408	20	471	168	1.517	675
<b>495</b>	<b>16.906</b>	<b>4.013</b>	<b>26.940</b>	<b>9.107</b>	<b>467</b>	<b>16.564</b>	<b>3.942</b>	<b>25.894</b>	<b>8.655</b>	<b>202</b>	<b>5.224</b>	<b>1.873</b>	<b>18.604</b>	<b>10.438</b>
67	3.047	1.059	3.694	1.247	64	3.032	1.057	3.616	1.217	17	1.075	395	3.152	1.621
27	576	190	712	252	27	576	190	712	252	2	94	22	518	237
57	1.826	561	2.629	889	55	1.807	559	2.561	845	14	634	198	1.659	729
<b>151</b>	<b>5.449</b>	<b>1.810</b>	<b>7.035</b>	<b>2.388</b>	<b>146</b>	<b>5.415</b>	<b>1.806</b>	<b>6.889</b>	<b>2.314</b>	<b>33</b>	<b>1.803</b>	<b>615</b>	<b>5.329</b>	<b>2.587</b>
<b>5.435</b>	<b>216.938</b>	<b>74.946</b>	<b>338.654</b>	<b>135.213</b>	<b>4.870</b>	<b>206.115</b>	<b>72.122</b>	<b>317.040</b>	<b>127.614</b>	<b>2.604</b>	<b>111.734</b>	<b>41.783</b>	<b>333.797</b>	<b>176.902</b>

## Segue Tav. 19 — Convivenze per specie, numero


PROVINCIE E REGIONI	STABILIMENTI DI PREVENZIONE E DI PENA					ALBERGHI, PENSIONI E LOCANDE					CONVIVENZE MILITARI				
	Con- vivenze	Componenti				Con- vivenze	Componenti				Con- vivenze	Componenti			
		permanenti		presenti			permanenti		presenti			permanenti		presenti	
		MF	M	MF	M		MF	M	MF	M		MF	M	MF	M
Perugia . . . . .	15	645	405	930	661	67	40	19	591	413	92	572	560	2.301	2.300
Terni . . . . .	4	117	116	203	195	31	15	5	163	126	40	324	324	5.591	5.591
<b>Umbria . . . . .</b>	<b>19</b>	<b>762</b>	<b>521</b>	<b>1.133</b>	<b>856</b>	<b>98</b>	<b>55</b>	<b>24</b>	<b>754</b>	<b>539</b>	<b>132</b>	<b>896</b>	<b>884</b>	<b>7.892</b>	<b>7.891</b>
Ancona . . . . .	8	385	379	675	648	55	34	9	434	311	93	1.038	1.028	2.483	2.483
Ascoli Piceno . . . . .	4	1	1	86	78	34	13	4	182	159	50	270	260	343	343
Macerata . . . . .	6	122	117	271	258	37	17	4	137	98	52	363	363	695	695
Pesaro e Urbino . . . . .	7	325	323	772	760	32	17	3	133	89	66	382	382	3.930	3.929
<b>Marche . . . . .</b>	<b>25</b>	<b>833</b>	<b>820</b>	<b>1.804</b>	<b>1.744</b>	<b>158</b>	<b>81</b>	<b>20</b>	<b>886</b>	<b>657</b>	<b>261</b>	<b>2.053</b>	<b>2.033</b>	<b>7.451</b>	<b>7.450</b>
Frosinone . . . . .	11	228	226	572	535	29	11	5	151	124	72	437	437	596	596
Latina . . . . .	7	408	408	852	845	29	19	15	170	131	62	454	454	2.509	2.509
Rieti . . . . .	5	8	8	64	63	14	11	6	87	57	43	212	212	1.112	1.112
Roma . . . . .	20	1.116	986	3.452	3.009	523	1.894	1.036	11.451	6.795	388	13.131	13.054	46.830	46.829
Viterbo . . . . .	7	385	384	518	507	34	8	4	152	120	77	396	395	1.682	1.681
<b>Lazio . . . . .</b>	<b>50</b>	<b>2.145</b>	<b>2.012</b>	<b>5.458</b>	<b>4.959</b>	<b>629</b>	<b>1.943</b>	<b>1.066</b>	<b>12.011</b>	<b>7.227</b>	<b>642</b>	<b>14.630</b>	<b>14.552</b>	<b>52.729</b>	<b>52.727</b>
Campobasso . . . . .	14	77	71	257	225	45	10	6	294	273	83	463	463	444	444
Chieti . . . . .	11	22	19	200	170	46	32	12	360	324	57	474	474	428	428
L'Aquila . . . . .	9	423	423	768	737	51	30	17	318	255	85	464	462	2.812	2.811
Pescara . . . . .	7	8	8	137	118	26	12	4	261	209	35	344	344	463	463
Teramo . . . . .	5	—	—	16	16	21	3	3	70	62	36	219	219	237	237
<b>Abruzzi e Molise . . . . .</b>	<b>46</b>	<b>530</b>	<b>521</b>	<b>1.378</b>	<b>1.266</b>	<b>189</b>	<b>87</b>	<b>42</b>	<b>1.303</b>	<b>1.123</b>	<b>296</b>	<b>1.964</b>	<b>1.962</b>	<b>4.384</b>	<b>4.383</b>
Avellino . . . . .	15	423	419	812	778	47	7	2	219	187	80	482	479	3.838	3.838
Benevento . . . . .	11	20	19	244	219	23	—	—	115	99	53	289	289	296	296
Caserta . . . . .	19	823	562	1.757	1.330	27	5	2	106	84	99	606	606	6.946	6.946
Napoli . . . . .	35	1.347	1.269	5.097	4.647	354	400	216	5.539	3.570	254	4.366	4.268	11.317	11.309
Salerno . . . . .	19	108	97	779	719	130	50	16	635	495	142	880	870	2.557	2.557
<b>Campania . . . . .</b>	<b>99</b>	<b>2.721</b>	<b>2.366</b>	<b>8.689</b>	<b>7.693</b>	<b>581</b>	<b>462</b>	<b>236</b>	<b>6.614</b>	<b>4.435</b>	<b>628</b>	<b>6.623</b>	<b>6.512</b>	<b>24.954</b>	<b>24.946</b>
Bari . . . . .	24	670	492	1.678	1.414	87	57	24	933	710	97	1.074	1.062	13.819	13.818
Brindisi . . . . .	7	35	33	385	365	21	5	2	144	105	46	412	412	1.532	1.532
Foggia . . . . .	25	96	84	765	631	88	47	22	759	619	101	950	947	2.496	2.496
Lecce . . . . .	13	392	356	1.037	786	22	18	9	293	224	75	580	577	2.519	2.519
Taranto . . . . .	7	26	25	409	388	32	15	8	327	250	92	877	877	9.227	9.227
<b>Puglia . . . . .</b>	<b>76</b>	<b>1.219</b>	<b>990</b>	<b>4.274</b>	<b>3.584</b>	<b>250</b>	<b>142</b>	<b>65</b>	<b>2.456</b>	<b>1.908</b>	<b>411</b>	<b>3.893</b>	<b>3.875</b>	<b>29.593</b>	<b>29.592</b>
Matera . . . . .	8	9	9	164	145	51	1	—	237	217	37	245	245	279	279
Potenza . . . . .	16	47	45	576	548	116	12	8	499	439	81	477	477	539	539
<b>Basilicata . . . . .</b>	<b>24</b>	<b>56</b>	<b>54</b>	<b>740</b>	<b>693</b>	<b>167</b>	<b>13</b>	<b>8</b>	<b>736</b>	<b>656</b>	<b>118</b>	<b>722</b>	<b>722</b>	<b>818</b>	<b>818</b>
Catanzaro . . . . .	27	143	137	1.312	1.250	83	30	21	675	605	132	1.094	1.094	1.834	1.834
Cosenza . . . . .	17	18	18	417	385	103	24	10	596	427	110	574	574	1.465	1.465
Reggio di Calabria . . . . .	19	113	107	881	819	69	22	11	582	469	116	694	688	835	835
<b>Calabria . . . . .</b>	<b>63</b>	<b>274</b>	<b>262</b>	<b>2.610</b>	<b>2.454</b>	<b>255</b>	<b>76</b>	<b>42</b>	<b>1.853</b>	<b>1.501</b>	<b>358</b>	<b>2.362</b>	<b>2.356</b>	<b>4.134</b>	<b>4.134</b>
Agrigento . . . . .	16	214	211	974	919	73	19	6	527	455	78	633	619	699	699
Caltanissetta . . . . .	11	144	139	722	702	41	9	2	268	226	43	385	385	864	864
Catania . . . . .	14	83	79	788	741	134	66	27	1.446	1.135	101	707	707	2.363	2.363
Enna . . . . .	11	101	99	408	393	35	16	6	248	212	34	262	244	328	328
Messina . . . . .	15	436	430	1.073	1.017	131	28	12	1.227	917	176	1.092	1.092	4.689	4.687
Palermo . . . . .	21	321	318	2.566	2.451	251	47	25	2.353	1.917	218	2.663	2.663	11.592	11.592
Ragusa . . . . .	6	22	21	131	115	38	17	5	304	260	44	200	200	275	275
Siracusa . . . . .	11	870	869	1.178	1.163	41	40	19	333	273	58	452	447	1.494	1.486
Trapani . . . . .	11	355	352	919	895	47	18	4	386	307	103	793	793	1.361	1.361
<b>Sicilia . . . . .</b>	<b>116</b>	<b>2.546</b>	<b>2.518</b>	<b>8.759</b>	<b>8.396</b>	<b>791</b>	<b>260</b>	<b>106</b>	<b>7.092</b>	<b>5.702</b>	<b>855</b>	<b>7.187</b>	<b>7.150</b>	<b>23.665</b>	<b>23.655</b>
Cagliari . . . . .	18	886	816	1.899	1.750	72	153	64	1.017	727	196	2.198	2.198	5.400	5.400
Nuoro . . . . .	12	581	578	1.131	1.127	22	19	6	110	87	106	843	843	1.125	1.125
Sassari . . . . .	41	1.664	1.609	2.072	2.004	24	12	3	266	221	127	757	752	2.456	2.455
<b>Sardegna . . . . .</b>	<b>71</b>	<b>3.131</b>	<b>3.003</b>	<b>5.102</b>	<b>4.881</b>	<b>118</b>	<b>184</b>	<b>73</b>	<b>1.393</b>	<b>1.035</b>	<b>429</b>	<b>3.798</b>	<b>3.793</b>	<b>8.981</b>	<b>8.980</b>
<b>ITALIA . . . . .</b>	<b>907</b>	<b>23.992</b>	<b>21.909</b>	<b>68.511</b>	<b>61.981</b>	<b>8.771</b>	<b>8.371</b>	<b>4.028</b>	<b>83.741</b>	<b>57.296</b>	<b>8.312</b>	<b>92.058</b>	<b>91.613</b>	<b>370.287</b>	<b>370.111</b>

di componenti permanenti e presenti e per provincia

NAVI MERCANTILI E BARCHE					ALTRE CONVIVENZE					T O T A L E				
Con- vivenze	Componenti				Con- vivenze	Componenti				Con- vivenze	Componenti			
	permanenti		presenti			permanenti		presenti			permanenti		presenti	
	MF	M	MF	M		MF	M	MF	M		MF	M	MF	M
—	—	—	—	—	19	8	—	105	61	591	8.151	3.177	17.623	9.750
—	—	—	—	—	12	31	15	54	25	190	1.987	954	9.326	7.468
—	—	—	—	—	31	39	15	159	86	781	10.138	4.131	26.949	17.218
23	—	—	296	296	7	23	1	59	11	426	5.470	2.804	13.921	9.168
40	—	—	288	288	9	3	—	123	112	328	3.576	1.345	7.988	4.544
—	—	—	—	—	15	4	—	351	334	334	4.011	1.503	8.215	4.227
1	—	—	3	3	2	2	—	9	2	295	3.255	1.611	10.894	8.154
64	—	—	587	587	33	32	1	542	459	1.383	16.312	7.263	41.018	26.093
—	—	—	—	—	22	2	—	526	505	339	3.316	1.560	8.468	5.333
5	—	—	43	43	31	6	3	203	185	234	1.891	1.246	6.619	5.258
—	—	—	—	—	23	1	—	161	153	196	1.808	800	4.870	3.143
71	—	—	620	613	589	157	79	5.186	4.484	3.128	59.954	31.923	152.103	103.852
—	—	—	—	—	120	6	—	948	874	441	3.979	1.876	9.121	5.766
76	—	—	663	656	785	172	82	7.024	6.201	4.338	70.948	37.405	181.181	123.352
—	—	—	—	—	32	1	—	275	239	291	1.794	884	3.762	2.359
2	—	—	10	10	51	—	—	273	263	299	2.397	1.193	4.847	2.830
—	—	—	—	—	35	8	—	199	172	344	3.875	2.153	8.916	6.276
8	—	—	61	61	6	3	—	27	16	168	1.396	780	3.194	1.964
—	—	—	—	—	25	2	—	534	517	171	1.793	861	4.192	2.503
10	—	—	71	71	149	14	—	1.308	1.207	1.273	11.255	5.871	24.911	15.932
—	—	—	—	—	6	5	1	43	28	307	2.919	1.598	7.806	5.947
—	—	—	—	—	5	—	—	45	38	204	1.669	820	3.562	2.236
—	—	—	—	—	66	7	—	735	700	431	4.426	2.153	17.243	12.961
121	—	—	2.939	2.571	73	72	8	492	125	1.575	27.076	13.168	68.429	44.376
16	—	—	84	84	73	9	1	329	216	706	7.139	3.929	17.353	11.082
137	—	—	3.023	2.655	223	93	10	1.644	1.107	3.223	43.229	21.668	114.393	76.602
45	—	—	489	489	39	68	10	269	65	633	10.945	4.742	33.883	23.978
1	—	—	5	5	12	7	1	154	110	176	1.914	960	5.997	4.239
5	—	—	43	43	293	14	1	1.960	1.742	673	3.954	2.054	10.906	7.854
18	—	—	79	79	18	7	—	131	104	337	3.614	1.779	10.143	6.642
29	—	—	291	291	83	30	6	611	298	344	2.201	1.281	14.402	12.171
98	—	—	907	907	445	126	18	3.125	2.319	2.163	22.628	10.816	75.331	54.884
—	—	—	—	—	65	4	—	845	450	201	703	314	2.371	1.277
—	—	—	—	—	85	1	—	572	524	420	2.064	1.020	5.344	3.552
—	—	—	—	—	150	5	—	1.417	974	621	2.767	1.334	7.715	4.829
20	—	—	120	120	104	6	—	1.002	640	538	3.560	1.886	10.163	7.014
—	—	—	—	—	94	5	—	1.697	1.426	536	3.020	1.184	9.597	6.060
—	—	—	—	—	21	7	—	171	133	383	3.286	1.499	7.133	4.018
20	—	—	120	120	219	18	—	2.870	2.199	1.457	9.866	4.569	26.893	17.092
37	—	—	381	379	26	20	3	169	103	349	3.918	1.647	7.125	4.116
—	—	—	—	—	28	9	—	140	99	189	2.001	895	4.437	2.713
17	—	—	269	268	73	27	—	473	266	589	6.551	2.457	19.031	11.643
—	—	—	—	—	33	11	6	837	810	181	1.437	567	3.531	2.272
24	—	—	159	158	71	4	—	1.032	837	590	5.979	3.230	16.316	11.245
67	—	—	1.921	1.650	118	25	6	815	590	1.031	11.489	5.399	39.285	28.338
1	—	—	12	12	30	10	—	352	176	186	1.680	571	3.340	1.749
18	9	9	359	288	56	26	1	701	344	265	3.473	1.991	7.839	5.187
19	—	—	128	128	36	13	—	165	73	331	2.065	1.690	6.505	4.117
183	9	9	3.229	2.883	471	145	16	4.684	3.298	3.711	39.593	18.447	107.409	71.380
45	—	—	391	373	95	16	2	1.193	1.143	652	8.673	4.927	19.243	13.539
10	—	—	76	73	56	5	5	381	381	288	2.412	1.721	4.964	3.925
38	—	—	618	544	25	3	1	175	158	391	5.319	3.268	10.634	7.485
93	—	—	1.085	990	176	24	8	1.749	1.682	1.331	16.404	9.916	34.841	24.949
1.242	18	18	17.718	16.586	4.578	2.625	1.084	56.141	44.382	46.095	608.085	282.017	1.563.827	1.008.484



SESSO ETÀ STATO CIVILE  
LUOGO DI NASCITA



TAV. 20 — Popolazione residente, per sesso, età, stato civile e regione

ETÀ (anni)	MASCHI					FEMMINE					TOTALE		
	Celibi	Coniugati	Vedovi	Separati legalmente	Divorziati	TOTALE	Nubili	Coniugate	Vedove	Separate legalmente		Divorziate	TOTALE
<b>ITALIA</b>													
1	423.509	—	—	—	—	423.509	404.004	—	—	—	—	404.004	827.513
2	429.760	—	—	—	—	429.760	407.104	—	—	—	—	407.104	836.864
3	439.890	—	—	—	—	439.890	420.393	—	—	—	—	420.393	860.283
4	465.049	—	—	—	—	465.049	441.916	—	—	—	—	441.916	906.965
5	460.492	—	—	—	—	460.492	440.006	—	—	—	—	440.006	900.498
fino a 5	<b>2.218.700</b>	—	—	—	—	<b>2.218.700</b>	<b>2.113.423</b>	—	—	—	—	<b>2.113.423</b>	<b>4.332.123</b>
6	452.306	—	—	—	—	452.306	430.473	—	—	—	—	430.473	882.779
7	366.287	—	—	—	—	366.287	349.321	—	—	—	—	349.321	715.608
8	382.855	—	—	—	—	382.855	364.629	—	—	—	—	364.629	747.484
9	388.840	—	—	—	—	388.840	373.076	—	—	—	—	373.076	761.916
10	390.797	—	—	—	—	390.797	375.316	—	—	—	—	375.316	766.113
5-10	<b>1.981.085</b>	—	—	—	—	<b>1.981.085</b>	<b>1.892.815</b>	—	—	—	—	<b>1.892.815</b>	<b>3.873.900</b>
11	407.311	—	—	—	—	407.311	392.428	—	—	—	—	392.428	799.739
12	448.074	—	—	—	—	448.074	433.139	—	—	—	—	433.139	881.213
13	440.973	—	—	—	—	440.973	426.675	—	—	—	—	426.675	867.661
14	437.294	—	—	—	—	437.294	424.585	—	—	—	—	424.585	861.937
15	407.158	561	68	3	—	407.790	396.118	1.188	192	3	—	397.501	805.291
10-15	<b>2.140.810</b>	<b>561</b>	<b>68</b>	<b>3</b>	—	<b>2.141.442</b>	<b>2.072.945</b>	<b>1.259</b>	<b>192</b>	<b>3</b>	—	<b>2.074.399</b>	<b>4.215.841</b>
16	400.570	537	65	1	—	401.173	392.303	2.041	209	3	—	394.556	795.729
17	414.478	634	53	1	—	415.166	404.651	4.493	200	8	—	409.352	824.518
18	408.671	857	46	2	—	409.576	391.160	9.884	196	11	1	401.252	810.828
19	405.451	1.983	53	7	—	407.494	378.182	20.801	218	21	1	399.223	806.717
20	399.055	4.256	70	4	—	403.385	360.976	37.926	267	31	—	399.200	802.585
15-20	<b>2.028.225</b>	<b>8.267</b>	<b>287</b>	<b>15</b>	—	<b>2.036.794</b>	<b>1.927.272</b>	<b>75.145</b>	<b>1.090</b>	<b>74</b>	<b>2</b>	<b>2.003.583</b>	<b>4.040.377</b>
21	407.483	9.949	68	15	—	417.515	345.459	65.415	363	49	1	411.287	828.802
22	410.920	18.929	106	15	1	429.971	324.940	99.116	523	97	5	424.681	854.652
23	372.773	30.045	147	16	—	402.981	268.615	128.216	688	153	2	397.674	800.655
24	354.960	51.985	170	48	1	407.164	237.353	163.950	943	225	6	402.477	809.641
25	324.289	80.191	281	72	—	404.833	205.123	195.728	1.342	311	7	402.511	807.344
20-25	<b>1.870.425</b>	<b>191.099</b>	<b>772</b>	<b>166</b>	<b>2</b>	<b>2.062.464</b>	<b>1.381.490</b>	<b>652.425</b>	<b>3.859</b>	<b>835</b>	<b>21</b>	<b>2.038.630</b>	<b>4.101.094</b>
26	287.212	113.344	389	118	2	401.065	178.353	222.992	1.813	391	15	403.564	804.629
27	250.907	145.308	563	182	5	396.965	156.278	243.291	2.475	564	15	402.623	799.588
28	214.907	178.088	612	233	10	393.580	136.076	262.663	3.113	663	23	402.538	796.388
29	181.942	202.273	712	297	7	385.231	120.159	277.123	4.406	776	30	402.494	787.725
30	153.495	227.997	853	403	10	382.758	108.623	297.064	5.874	996	33	412.590	795.348
25-30	<b>1.088.463</b>	<b>867.010</b>	<b>3.129</b>	<b>1.233</b>	<b>34</b>	<b>1.959.869</b>	<b>699.489</b>	<b>1.303.133</b>	<b>17.681</b>	<b>3.390</b>	<b>116</b>	<b>2.023.809</b>	<b>3.983.678</b>
31	125.688	238.641	946	591	13	365.879	92.264	291.140	7.280	1.232	29	391.945	757.824
32	114.155	269.235	1.191	673	22	385.276	88.237	311.318	9.524	1.277	44	410.400	795.676
33	59.470	159.767	782	470	21	220.490	50.073	177.832	6.297	810	37	235.049	455.539
34	47.172	145.601	788	484	10	194.055	43.078	160.845	6.399	793	33	211.143	405.198
35	47.870	166.548	957	625	17	216.017	44.134	175.491	7.651	881	28	228.190	444.207
30-35	<b>394.355</b>	<b>979.792</b>	<b>4.664</b>	<b>2.823</b>	<b>83</b>	<b>1.381.717</b>	<b>317.786</b>	<b>1.116.626</b>	<b>37.151</b>	<b>4.993</b>	<b>171</b>	<b>1.476.727</b>	<b>2.858.444</b>
36	52.669	218.306	1.317	777	22	273.091	52.511	225.626	10.726	1.042	42	289.947	563.038
37	57.843	280.142	1.883	1.074	25	340.967	61.855	283.157	14.270	1.249	49	360.580	701.547
38	53.891	288.891	2.167	1.118	38	346.105	60.248	285.798	15.508	1.290	52	362.896	709.001
39	51.873	305.830	2.484	1.261	40	361.488	61.569	298.155	16.979	1.417	55	378.155	739.643
40	47.193	302.508	2.646	1.215	27	353.589	58.723	288.250	17.452	1.314	48	365.777	719.376
35-40	<b>263.469</b>	<b>1.395.677</b>	<b>10.497</b>	<b>5.445</b>	<b>152</b>	<b>1.675.240</b>	<b>294.906</b>	<b>1.380.966</b>	<b>74.935</b>	<b>6.312</b>	<b>246</b>	<b>1.757.365</b>	<b>3.432.605</b>
41	42.441	296.352	2.946	1.187	29	342.955	55.837	276.463	17.919	1.309	46	351.574	694.529
42	40.355	303.256	3.304	1.260	31	348.206	56.871	280.206	19.430	1.272	52	357.831	706.037
43	36.845	296.025	3.654	1.252	34	337.810	54.213	270.448	20.936	1.271	63	346.931	684.741
44	34.336	286.844	3.936	1.240	40	326.396	52.669	262.237	21.705	1.255	50	337.916	664.312
45	31.925	271.939	4.096	1.226	36	309.222	50.006	245.825	22.706	1.225	36	319.798	629.020
40-45	<b>185.902</b>	<b>1.454.416</b>	<b>17.936</b>	<b>6.165</b>	<b>170</b>	<b>1.664.589</b>	<b>269.596</b>	<b>1.335.179</b>	<b>102.696</b>	<b>6.332</b>	<b>247</b>	<b>1.714.050</b>	<b>3.378.639</b>
46	29.899	264.857	4.676	1.124	36	300.592	47.545	239.466	24.192	1.163	42	312.408	613.000
47	27.418	261.113	5.039	1.136	46	294.752	45.792	233.173	25.953	1.184	39	306.141	600.893
48	25.993	249.927	5.480	1.202	45	282.647	44.409	224.367	27.308	1.137	47	297.268	579.915
49	23.967	233.394	5.778	1.089	38	264.266	41.695	208.155	28.141	1.118	59	279.168	543.434
50	23.244	236.062	6.367	1.109	41	266.823	42.010	208.079	30.670	1.026	46	281.840	548.663
45-50	<b>130.521</b>	<b>1.245.353</b>	<b>27.340</b>	<b>5.660</b>	<b>206</b>	<b>1.409.080</b>	<b>221.451</b>	<b>1.113.240</b>	<b>136.273</b>	<b>5.628</b>	<b>233</b>	<b>1.476.825</b>	<b>2.885.905</b>
51	21.651	224.999	6.851	1.128	44	254.673	39.795	197.158	32.649	1.001	47	270.650	525.323
52	20.094	222.015	7.760	1.030	41	250.940	40.052	198.903	35.993	961	51	275.960	526.900
53	18.395	208.460	8.322	1.051	45	236.273	38.234	187.826	37.156	939	36	264.191	500.464
54	16.729	197.179	8.479	1.020	41	223.448	37.255	180.951	39.290	849	56	258.401	481.849
55	15.950	191.159	9.184	982	32	217.307	37.000	177.601	42.579	861	50	258.091	475.399
50-55	<b>92.819</b>	<b>1.043.812</b>	<b>40.596</b>	<b>5.211</b>	<b>203</b>	<b>1.182.641</b>	<b>192.336</b>	<b>942.439</b>	<b>187.667</b>	<b>4.611</b>	<b>240</b>	<b>1.327.293</b>	<b>2.509.934</b>
56	14.915	176.482	9.459	914	33	201.803	36.327	169.449	45.136	836	38	251.786	453.589
57	13.799	167.123	9.607	926	21	191.476	34.918	160.971	47.058	762	56	243.765	435.241
58	13.307	161.648	10.189	860	34	186.038	32.764	150.240	48.596	671	53	232.824	418.362
59	13.366	162.694	11.238	780	31	188.109	31.545	144.537	51.969	654	37	228.742	416.851
60	13.047	156.847	12.082	750	28	182.763	30.011	136.675	55.214	651	31	222.582	405.345
55-60	<b>68.434</b>	<b>824.794</b>	<b>52.575</b>	<b>4.239</b>	<b>147</b>	<b>950.189</b>	<b>165.565</b>	<b>761.872</b>	<b>247.973</b>	<b>3.574</b>	<b>215</b>	<b>1.179.199</b>	<b>2.129.388</b>
61	12.651	151.404	13.142	693	27	177.917	29.024	128.534	58.393	572	37	216.560	39

## Segue Tav. 20 — Popolazione residente, per sesso, età, stato civile e regione

ETÀ (anni)	M A S C H I					T O T A L E	F E M M I N E					T O T A L E
	Celibi	Coniugati	Vedovi	Separati legal- mente	Divorziati		Nubili	Coniugate	Vedove	Separate legal- mente	Divorziate	
<b>Piemonte</b>												
1	19.145	—	—	—	—	19.145	18.655	—	—	—	18.655	37.800
2	20.006	—	—	—	—	20.006	18.509	—	—	—	18.509	38.515
3	20.700	—	—	—	—	20.700	19.904	—	—	—	19.904	40.604
4	22.296	—	—	—	—	22.296	21.268	—	—	—	21.268	43.564
5	22.369	—	—	—	—	22.369	22.115	—	—	—	22.115	44.484
fino a 5	<b>104.516</b>	—	—	—	—	<b>104.516</b>	<b>100.451</b>	—	—	—	<b>100.451</b>	<b>204.967</b>
6	21.769	—	—	—	—	21.769	20.482	—	—	—	20.482	42.251
7	17.275	—	—	—	—	17.275	16.856	—	—	—	16.856	34.131
8	19.398	—	—	—	—	19.398	18.696	—	—	—	18.696	38.094
9	19.881	—	—	—	—	19.881	19.529	—	—	—	19.529	39.410
10	20.694	—	—	—	—	20.694	20.132	—	—	—	20.132	40.826
5-10	<b>99.017</b>	—	—	—	—	<b>99.017</b>	<b>95.695</b>	—	—	—	<b>95.695</b>	<b>194.712</b>
11	22.774	—	—	—	—	22.774	21.798	—	—	—	21.798	44.572
12	24.571	—	—	—	—	24.571	23.864	—	—	—	23.864	48.435
13	25.046	—	—	—	—	25.046	24.745	—	—	—	24.745	49.791
14	25.548	—	—	—	—	25.548	25.134	—	—	—	25.134	50.682
15	23.472	50	4	2	—	23.528	22.837	78	18	—	22.933	46.461
10-15	<b>121.411</b>	<b>50</b>	<b>4</b>	<b>2</b>	—	<b>121.467</b>	<b>118.378</b>	<b>78</b>	<b>18</b>	—	<b>118.474</b>	<b>239.941</b>
16	23.609	42	9	—	—	23.660	23.089	98	22	—	23.209	46.869
17	24.187	45	7	1	—	24.240	23.911	155	25	1	24.092	48.332
18	24.082	44	6	—	—	24.132	23.357	379	8	—	23.744	47.876
19	24.199	80	2	1	—	24.282	22.391	905	21	2	23.319	47.601
20	25.179	153	9	1	—	25.342	23.790	2.088	24	3	25.905	51.247
15-20	<b>121.256</b>	<b>364</b>	<b>33</b>	<b>3</b>	—	<b>121.656</b>	<b>116.538</b>	<b>3.625</b>	<b>100</b>	<b>6</b>	<b>120.269</b>	<b>241.925</b>
21	26.417	345	4	2	—	26.768	22.522	4.211	30	—	26.764	53.532
22	27.153	782	11	1	—	27.947	21.300	6.925	45	11	28.281	56.228
23	25.235	1.428	15	3	—	26.681	17.619	9.361	39	12	27.031	53.712
24	24.612	3.007	14	6	—	27.639	15.244	11.839	68	25	27.176	54.815
25	22.195	5.025	18	6	—	27.244	13.069	13.944	85	36	27.134	54.378
20-25	<b>125.612</b>	<b>10.587</b>	<b>62</b>	<b>18</b>	—	<b>136.279</b>	<b>89.754</b>	<b>46.280</b>	<b>267</b>	<b>84</b>	<b>136.386</b>	<b>272.665</b>
26	19.940	7.334	21	13	1	27.309	11.415	15.906	109	57	27.489	54.798
27	17.506	9.563	20	20	1	27.110	10.187	17.471	152	64	27.876	54.986
28	15.496	11.393	37	33	—	26.959	8.731	18.344	189	76	27.341	54.300
29	13.489	13.553	58	41	—	27.141	8.138	19.395	248	80	27.864	55.005
30	11.709	15.888	60	53	—	27.710	7.585	21.740	334	109	29.773	57.483
25-30	<b>78.140</b>	<b>57.731</b>	<b>196</b>	<b>160</b>	<b>2</b>	<b>136.229</b>	<b>46.056</b>	<b>92.856</b>	<b>1.032</b>	<b>386</b>	<b>140.343</b>	<b>276.572</b>
31	9.810	16.828	56	58	2	26.754	6.618	21.235	443	124	28.423	55.177
32	8.898	18.193	89	76	1	27.257	6.061	21.961	512	130	28.671	55.928
33	4.855	10.437	40	52	1	15.385	3.441	12.450	377	81	16.352	31.737
34	3.970	9.739	62	54	—	13.825	3.062	11.699	398	84	15.244	29.069
35	4.322	11.353	65	57	—	15.797	3.335	12.964	505	88	16.895	32.692
30-35	<b>31.855</b>	<b>66.550</b>	<b>312</b>	<b>297</b>	<b>4</b>	<b>99.018</b>	<b>22.517</b>	<b>80.309</b>	<b>2.235</b>	<b>507</b>	<b>105.585</b>	<b>204.603</b>
36	5.299	15.317	97	78	4	20.795	4.109	17.042	676	109	21.939	42.734
37	6.145	20.365	154	123	3	26.790	5.018	22.592	950	137	28.701	55.491
38	5.747	21.700	165	114	3	27.729	5.112	22.834	1.079	154	29.182	56.911
39	5.602	22.834	212	133	3	28.784	5.117	23.816	1.173	150	30.262	59.046
40	5.421	23.574	224	109	3	29.331	5.176	24.083	1.255	144	30.662	59.993
35-40	<b>28.214</b>	<b>103.790</b>	<b>852</b>	<b>557</b>	<b>16</b>	<b>133.429</b>	<b>24.532</b>	<b>110.367</b>	<b>5.133</b>	<b>694</b>	<b>140.746</b>	<b>274.175</b>
41	4.960	22.851	256	150	1	28.218	4.942	22.824	1.271	157	29.196	57.414
42	4.616	23.926	272	174	2	28.990	5.172	23.369	1.466	161	30.171	59.161
43	4.607	24.392	328	166	3	29.496	5.148	23.179	1.627	166	30.123	59.619
44	4.428	24.300	332	158	1	29.219	5.211	23.211	1.732	170	30.328	59.547
45	4.187	23.029	361	155	4	27.736	5.110	21.693	1.830	158	28.795	56.531
40-45	<b>22.798</b>	<b>118.498</b>	<b>1.549</b>	<b>803</b>	<b>11</b>	<b>143.659</b>	<b>25.583</b>	<b>114.276</b>	<b>7.926</b>	<b>812</b>	<b>148.613</b>	<b>292.272</b>
46	3.912	22.516	424	129	—	26.981	4.790	21.408	2.005	157	28.364	55.345
47	3.648	22.623	464	160	4	26.899	4.780	20.810	2.242	142	27.979	54.878
48	3.650	22.569	546	156	5	26.926	4.704	20.879	2.430	138	28.155	55.081
49	3.323	21.272	543	147	3	25.288	4.627	19.698	2.514	138	26.981	52.269
50	3.248	21.525	603	132	4	25.612	4.794	19.324	2.764	127	27.017	52.529
45-50	<b>17.781</b>	<b>110.505</b>	<b>2.580</b>	<b>724</b>	<b>16</b>	<b>131.606</b>	<b>23.695</b>	<b>102.119</b>	<b>11.955</b>	<b>702</b>	<b>138.496</b>	<b>270.102</b>
51	3.113	21.371	707	136	7	25.334	4.632	18.907	3.064	104	26.710	52.044
52	2.823	20.401	722	133	3	24.082	4.566	18.538	3.263	124	26.495	50.577
53	2.519	18.855	789	138	9	22.310	4.422	17.298	3.372	101	25.195	47.505
54	2.241	17.929	868	116	5	21.159	4.414	16.924	3.538	119	25.001	46.160
55	2.194	18.126	877	121	2	21.320	4.609	16.787	3.904	98	25.399	46.719
50-55	<b>12.890</b>	<b>96.682</b>	<b>3.963</b>	<b>644</b>	<b>26</b>	<b>114.205</b>	<b>22.643</b>	<b>88.454</b>	<b>17.141</b>	<b>546</b>	<b>128.800</b>	<b>248.005</b>
56	2.008	17.054	944	120	4	20.130	4.465	15.769	4.126	93	24.457	44.587
57	1.892	16.171	929	120	1	19.113	4.423	15.165	4.364	83	24.038	43.151
58	1.847	15.854	1.042	104	3	18.850	4.104	14.254	4.463	65	22.891	41.741
59	1.847	15.758	1.126	108	3	18.842	3.914	13.421	4.739	66	22.144	40.986
60	1.787	15.117	1.239	92	3	18.238	3.876	12.871	5.047	84	21.879	40.117
55-60	<b>9.381</b>	<b>79.954</b>	<b>5.280</b>	<b>544</b>	<b>14</b>	<b>95.173</b>	<b>20.782</b>	<b>71.480</b>	<b>22.739</b>	<b>391</b>	<b>115.409</b>	<b>210.582</b>
61	1.802	15.095	1.357	80	2	18.336	3.871	12.211	5.651	62	21.802	40.138
62	1.709	14.392	1.329	94	7	17.531	3.706	11.523	5.784	81	21.096	38.627
63	1.698	14.385	1.614	90	4	17.791	3.653	11.295	6.210	71	21.231	39.022
64	1.639	13.493	1.634	87	—	16.853	3.509	10.733	6.537	70	20.849	37.702
65	1.630	12.966	1.855	68	2	16.521	3.428	9.730	6.668	68	19.895	36.416
60-65	<b>8.478</b>	<b>70.331</b>	<b>7.789</b>	<b>419</b>	<b>15</b>	<b>87.032</b>	<b>18.167</b>	<b>55.492</b>	<b>30.850</b>	<b>352</b>	<b>104.873</b>	<b>191.905</b>
66	1.476	11.701	1.879	71	3	15.130	3.027	8.862	6.611	39	18.542	33.672
67	1.535	11.321	1.919	68	1	14.844	2.810	8.339	6.817	62	18.031	32.875
68	1.402	10.675	2.190	66	3	14.336	2.840	7.521	6.975	28	17.368	31.704
69	1.295	9.721	2.083	54	—	13.153	2.688	6.680	7.004	36	16.405	29.558
70	1.218	8.997	2.300	46	4	12.565	2.457	6.060	6.938	21	15.479	28.044
65-70	<b>6.926</b>	<										



Segue TAV. 20 — Popolazione residente, per sesso, età, stato civile e regione

ETÀ (anni)	M A S C H I					T O T A L E	F E M M I N E					T O T A L E	T O T A L E
	Celibi	Coniugati	Vedovi	Separati legalmente	Divorziati		Nubili	Coniugate	Vedove	Separate legalmente	Divorziate		
<b>Valle d'Aosta</b>													
1	694	—	—	—	—	694	689	—	—	—	—	689	1.383
2	727	—	—	—	—	727	671	—	—	—	—	671	1.398
3	792	—	—	—	—	792	715	—	—	—	—	715	1.507
4	783	—	—	—	—	783	737	—	—	—	—	737	1.520
5	764	—	—	—	—	764	696	—	—	—	—	696	1.460
<b>fino a 5</b>	<b>3.760</b>	—	—	—	—	<b>3.760</b>	<b>3.508</b>	—	—	—	—	<b>3.508</b>	<b>7.268</b>
6	658	—	—	—	—	658	688	—	—	—	—	688	1.346
7	530	—	—	—	—	530	615	—	—	—	—	615	1.145
8	706	—	—	—	—	706	624	—	—	—	—	624	1.330
9	733	—	—	—	—	733	673	—	—	—	—	673	1.406
10	778	—	—	—	—	778	745	—	—	—	—	745	1.523
<b>5-10</b>	<b>3.405</b>	—	—	—	—	<b>3.405</b>	<b>3.345</b>	—	—	—	—	<b>3.345</b>	<b>6.750</b>
11	768	—	—	—	—	768	724	—	—	—	—	724	1.492
12	789	—	—	—	—	789	788	—	—	—	—	788	1.577
13	817	—	—	—	—	817	852	—	—	—	—	852	1.669
14	752	—	—	—	—	752	795	—	—	—	—	795	1.547
15	753	2	—	—	—	755	786	1	—	—	—	787	1.542
<b>10-15</b>	<b>3.879</b>	<b>2</b>	—	—	—	<b>3.881</b>	<b>3.945</b>	<b>1</b>	—	—	—	<b>3.946</b>	<b>7.827</b>
16	699	1	—	—	—	700	694	3	1	—	—	698	1.398
17	737	—	—	—	—	737	697	8	—	—	—	705	1.442
18	706	2	—	—	—	708	677	24	3	—	—	704	1.412
19	772	1	1	—	—	774	677	54	2	—	—	733	1.507
20	732	5	—	—	—	737	637	93	—	—	—	730	1.467
<b>15-20</b>	<b>3.646</b>	<b>9</b>	<b>1</b>	—	—	<b>3.656</b>	<b>3.382</b>	<b>182</b>	<b>6</b>	—	—	<b>3.570</b>	<b>7.226</b>
21	786	20	—	—	—	806	581	161	1	—	—	743	1.549
22	791	34	1	—	—	826	569	212	1	—	—	782	1.608
23	720	80	1	—	—	801	446	310	1	—	—	757	1.558
24	674	114	—	—	—	788	413	341	2	—	—	756	1.544
25	583	179	1	—	—	763	366	402	5	1	—	774	1.537
<b>20-25</b>	<b>3.554</b>	<b>427</b>	<b>3</b>	—	—	<b>3.984</b>	<b>2.375</b>	<b>1.426</b>	<b>10</b>	<b>1</b>	—	<b>3.812</b>	<b>7.796</b>
26	554	274	1	—	—	829	282	515	6	1	—	804	1.633
27	482	278	1	2	—	763	216	502	4	2	—	724	1.487
28	403	372	1	—	—	776	213	519	5	1	—	738	1.514
29	340	439	2	—	—	781	188	583	12	1	—	784	1.565
30	324	465	6	—	—	795	198	616	15	1	—	830	1.625
<b>25-30</b>	<b>2.103</b>	<b>1.828</b>	<b>11</b>	<b>2</b>	—	<b>3.944</b>	<b>1.097</b>	<b>2.735</b>	<b>42</b>	<b>6</b>	—	<b>3.880</b>	<b>7.824</b>
31	250	481	4	2	—	737	178	592	12	2	—	784	1.521
32	260	522	4	—	—	786	164	633	21	4	—	822	1.608
33	148	334	4	1	—	487	97	366	8	—	—	471	958
34	150	334	1	—	—	486	72	372	13	2	—	459	945
35	127	370	—	3	—	500	77	369	11	3	1	461	961
<b>30-35</b>	<b>935</b>	<b>2.041</b>	<b>13</b>	<b>7</b>	—	<b>2.996</b>	<b>588</b>	<b>2.332</b>	<b>65</b>	<b>11</b>	<b>1</b>	<b>2.997</b>	<b>5.993</b>
36	172	455	1	1	—	629	98	458	15	2	—	573	1.202
37	208	609	8	3	—	828	127	574	28	—	—	729	1.557
38	182	653	8	2	—	845	108	582	30	—	—	720	1.565
39	182	642	4	1	—	829	103	618	34	2	—	757	1.586
40	159	633	5	1	—	798	92	625	33	4	—	754	1.552
<b>35-40</b>	<b>903</b>	<b>2.992</b>	<b>25</b>	<b>8</b>	<b>1</b>	<b>3.929</b>	<b>528</b>	<b>2.857</b>	<b>140</b>	<b>8</b>	—	<b>3.533</b>	<b>7.462</b>
41	170	632	12	2	—	816	96	533	33	2	—	664	1.480
42	139	628	13	2	—	782	98	553	54	1	—	706	1.488
43	163	638	11	2	—	814	117	595	53	—	—	765	1.579
44	124	626	20	3	—	773	99	530	58	3	—	690	1.463
45	121	611	13	2	1	748	113	526	54	—	—	693	1.441
<b>40-45</b>	<b>717</b>	<b>3.135</b>	<b>69</b>	<b>11</b>	<b>1</b>	<b>3.933</b>	<b>523</b>	<b>2.737</b>	<b>252</b>	<b>6</b>	—	<b>3.518</b>	<b>7.451</b>
46	123	584	20	3	1	731	101	492	65	1	—	659	1.390
47	113	538	24	3	—	678	93	465	57	1	—	616	1.294
48	98	529	19	2	—	648	101	464	59	—	—	624	1.272
49	110	491	23	3	—	627	77	414	61	4	—	556	1.183
50	89	496	24	—	—	609	98	418	65	—	1	582	1.191
<b>45-50</b>	<b>533</b>	<b>2.638</b>	<b>110</b>	<b>11</b>	<b>1</b>	<b>3.293</b>	<b>470</b>	<b>2.253</b>	<b>307</b>	<b>6</b>	<b>1</b>	<b>3.037</b>	<b>6.330</b>
51	91	451	23	1	1	567	103	427	76	—	—	606	1.173
52	94	416	28	1	1	540	83	369	80	3	—	535	1.075
53	69	417	21	1	—	508	88	359	104	1	—	552	1.060
54	64	384	23	4	—	475	85	330	70	—	—	485	960
55	73	337	42	2	—	454	93	353	102	2	—	550	1.004
<b>50-55</b>	<b>391</b>	<b>2.005</b>	<b>137</b>	<b>9</b>	<b>2</b>	<b>2.544</b>	<b>452</b>	<b>1.838</b>	<b>432</b>	<b>6</b>	—	<b>2.728</b>	<b>5.272</b>
56	73	343	28	—	—	445	122	299	107	—	—	528	973
57	72	292	34	3	—	401	106	320	96	—	1	523	924
58	66	326	33	—	—	425	76	246	105	1	—	428	853
59	79	283	31	2	—	395	97	273	109	1	—	480	875
60	64	281	38	4	—	387	84	220	123	2	—	429	816
<b>55-60</b>	<b>354</b>	<b>1.525</b>	<b>164</b>	<b>10</b>	—	<b>2.053</b>	<b>485</b>	<b>1.358</b>	<b>540</b>	<b>4</b>	<b>1</b>	<b>2.388</b>	<b>4.441</b>
61	82	285	35	—	—	402	101	233	99	—	—	433	835
62	77	219	39	1	—	336	98	212	126	2	—	438	774
63	77	258	38	3	—	376	101	201	126	2	—	430	806
64	70	236	58	1	—	365	95	194	140	—	—	429	794
65	59	223	56	1	—	339	78	156	156	—	—	390	729
<b>60-65</b>	<b>365</b>	<b>1.221</b>	<b>226</b>	<b>6</b>	—	<b>1.818</b>	<b>473</b>	<b>996</b>	<b>647</b>	<b>4</b>	—	<b>2.120</b>	<b>3.938</b>
66	64	197	52	2	—	315	61	168	141	1	—	371	686
67	56	186	54	—	—	296	70	144	140	1	—	355	651
68	48	188	56	—	—	292	62	142	127	—	—	331	623
69	51	182	50	1	—	284	70	130	160	1	1	362	646
70	57	179	52	1	—	289	58	100	130	—	—	288	577
<b>65-70</b>	<b>276</b>	<b>932</b>	<b>264</b>	<b>4</b>	—	<b>1.476</b>	<b>321</b>	<b>684</b>	<b>698</b>	<b>3</b>	<b>1</b>	<b>1.707</b>	<b>3.183</b>
71	49	167	64	—	—	280	60	84	155	—	—	299	579
72	50	161	72	—	—	283	56	82	142	—	—	280	563
73	56	119	51	—	—	226	51	63	113	—	—	227	453
74	36	136	69	—	—	241	60	69	130	—	—	259	500
75	43	99	63	—	—	205	45	49	114	—	—	208	413
<b>70-75</b>	<b>234</b>	<b>682</b>	<b>319</b>	—	—	<b>1.235</b>	<b>272</b>	<b>347</b>	<b>654</b>	—	—	<b>1.273</b>	<b>2.508</b>
76	28	105	85	—	—	218	45	55	114	—	—	214	432
77	29	84	59	—	—	173	44	44	106	—	—</		

## Seque Tav. 20 — Popolazione residente, per sesso, età, stato civile e regione

E T A (anni)	M A S C H I					T O T A L E	F E M M I N E					T O T A L E	T O T A L E
	Celibi	Coniugati	Vedovi	Separati legal- mente	Divorziati		Nubili	Coniugate	Vedove	Separate legal- mente	Divorziati		
<b>Lombardia</b>													
1	47.798	—	—	—	—	47.798	46.122	—	—	—	—	46.122	93.920
2	49.914	—	—	—	—	49.914	47.916	—	—	—	—	47.916	97.830
3	51.142	—	—	—	—	51.142	49.193	—	—	—	—	49.193	100.335
4	53.505	—	—	—	—	53.505	51.608	—	—	—	—	51.608	105.113
5	53.242	—	—	—	—	53.242	51.630	—	—	—	—	51.630	104.872
fino a 5	255.601	—	—	—	—	255.601	246.469	—	—	—	—	246.469	502.070
6	55.033	—	—	—	—	55.033	52.363	—	—	—	—	52.363	107.396
7	42.215	—	—	—	—	42.215	40.711	—	—	—	—	40.711	82.926
8	46.243	—	—	—	—	46.243	44.895	—	—	—	—	44.895	91.138
9	46.467	—	—	—	—	46.467	45.223	—	—	—	—	45.223	91.690
10	48.644	—	—	—	—	48.644	47.021	—	—	—	—	47.021	95.665
5-10	238.602	—	—	—	—	238.602	230.213	—	—	—	—	230.213	468.815
11	52.990	—	—	—	—	52.990	51.844	—	—	—	—	51.844	104.834
12	57.085	—	—	—	—	57.085	55.073	—	—	—	—	55.073	112.158
13	56.694	—	—	—	—	56.694	55.656	—	—	—	—	55.656	112.350
14	56.088	—	—	—	—	56.088	54.731	—	—	—	—	54.731	110.771
15	50.809	81	11	1	—	50.902	50.822	124	32	—	—	50.979	101.881
10-15	273.616	81	11	1	—	273.709	268.126	126	32	1	—	268.285	541.994
16	49.725	62	10	—	—	49.797	49.960	124	29	—	—	50.113	99.910
17	52.378	88	11	—	—	52.477	52.964	230	39	1	—	53.234	105.711
18	51.306	98	14	1	—	51.419	51.502	456	38	1	—	51.997	103.416
19	51.397	121	11	—	—	51.529	51.297	1.064	31	8	—	52.400	103.929
20	52.924	196	4	—	—	53.124	51.662	2.485	37	—	—	54.184	107.308
15-20	257.730	565	50	1	—	258.346	257.385	4.859	174	10	—	261.928	520.274
21	53.779	438	9	1	—	54.227	50.093	5.085	41	6	—	55.225	109.452
22	54.420	1.002	9	2	1	55.434	48.025	8.862	44	10	1	56.942	112.376
23	51.410	1.975	14	1	—	53.400	40.879	18.756	63	20	—	54.718	108.118
24	50.318	3.932	24	6	—	54.280	35.587	18.894	98	31	2	54.612	108.892
25	47.179	6.821	25	7	—	54.032	30.549	24.375	119	37	2	55.082	109.114
20-25	257.106	14.168	81	17	1	271.373	205.133	70.972	365	104	5	276.579	547.952
26	42.395	10.975	37	10	—	53.417	25.752	28.689	166	52	5	54.664	108.081
27	37.997	15.953	56	19	1	54.026	22.903	32.883	218	86	2	56.092	110.118
28	32.219	21.511	54	33	3	53.820	19.942	35.958	280	83	6	56.269	110.089
29	27.674	25.905	58	30	4	53.671	17.544	38.283	417	131	8	56.383	110.054
30	22.739	29.466	101	60	4	52.370	16.004	41.044	555	180	7	57.790	110.160
25-30	163.024	103.810	306	152	12	267.304	102.145	176.857	1.636	532	28	281.198	548.502
31	19.072	32.716	112	81	2	51.983	13.984	40.958	707	193	7	55.849	107.832
32	16.858	35.883	127	94	7	52.969	13.124	43.288	1.025	211	10	57.658	110.627
33	8.512	21.036	108	82	7	29.745	6.895	24.435	666	131	7	32.134	61.879
34	6.815	19.274	86	77	2	26.254	6.075	22.291	725	136	8	29.235	55.489
35	6.870	22.076	102	93	4	29.145	6.331	24.758	908	160	9	32.166	61.311
30-35	58.127	130.985	535	427	22	190.096	46.409	155.730	4.031	831	41	207.042	397.138
36	8.380	30.750	168	123	3	39.424	8.086	33.204	1.388	216	6	42.900	82.324
37	9.208	39.824	253	173	9	49.467	9.447	41.975	1.866	244	9	53.531	102.998
38	8.580	42.834	290	192	11	51.907	9.628	43.420	2.185	244	13	55.490	107.397
39	8.369	44.753	355	223	18	53.718	9.715	44.847	2.364	283	12	57.221	110.939
40	7.691	44.793	349	225	7	53.065	9.422	44.087	2.505	249	13	56.276	109.341
35-40	42.228	202.954	1.415	936	48	247.581	46.298	207.533	10.298	1.236	53	265.418	512.999
41	7.012	45.364	396	232	5	53.009	9.231	43.387	2.568	250	7	55.443	108.242
42	6.643	45.476	437	239	9	52.804	9.587	42.783	2.842	259	17	55.827	105.945
43	6.255	45.058	548	245	12	52.118	9.051	41.444	3.057	257	18	53.138	103.806
44	5.950	43.905	601	202	10	50.668	9.003	40.541	3.329	249	16	51.037	99.250
45	5.629	41.703	622	253	6	48.213	8.723	38.516	3.543	246	9	49.250	92.595
40-45	31.489	221.506	2.604	1.171	42	256.812	45.545	206.671	15.339	1.261	67	268.883	525.695
46	5.175	41.433	703	230	12	47.553	8.098	37.366	3.666	253	12	49.415	96.968
47	4.926	39.975	783	231	13	45.928	7.913	35.836	3.953	237	8	47.947	93.875
48	4.587	40.145	862	246	16	45.856	7.615	35.547	4.381	233	16	47.792	93.648
49	4.346	37.923	957	225	7	43.458	7.364	33.253	4.664	223	18	45.522	88.980
50	4.212	37.868	1.032	232	10	43.354	7.265	32.430	5.044	229	12	44.980	88.334
45-50	23.246	197.344	4.337	1.164	58	226.149	38.255	174.452	21.708	1.175	66	235.656	461.805
51	4.059	36.179	1.140	214	9	41.601	7.073	31.481	5.493	210	11	44.268	85.869
52	3.546	34.529	1.275	187	12	39.549	6.776	30.103	5.789	182	10	42.860	82.409
53	3.280	32.280	1.445	231	5	37.241	6.800	28.786	6.052	197	9	41.844	79.085
54	2.916	30.214	1.390	204	10	34.734	6.322	27.239	6.235	185	16	39.997	74.731
55	2.826	29.411	1.636	172	6	34.051	6.312	26.625	6.550	163	12	39.662	73.713
50-55	16.627	162.613	6.886	1.008	42	187.176	33.283	144.234	30.119	937	58	208.631	395.807
56	2.614	27.816	1.622	182	9	32.243	6.225	25.122	6.951	170	4	38.472	70.715
57	2.400	26.877	1.649	158	9	31.093	5.978	24.198	7.357	148	9	37.690	68.783
58	2.367	25.265	1.771	158	12	29.573	5.641	22.236	7.501	138	11	35.527	65.100
59	2.395	25.089	1.934	129	6	29.553	5.480	21.277	8.117	141	8	35.023	64.576
60	2.231	23.542	2.036	118	3	27.930	5.080	19.269	8.353	128	6	32.836	60.766
55-60	12.007	128.589	9.012	745	39	150.392	28.404	112.102	38.279	725	38	179.548	329.940
61	2.174	23.812	2.297	134	6	28.423	5.014	19.131	9.285	111	4	33.545	61.968
62	2.027	20.968	2.313	131	7	25.446	4.580	16.944	9.149	107	10	30.790	56.236
63	2.176	21.421	2.700	136	8	26.441	4.517	16.500	10.095	96	8	31.216	57.657
64	1.962	19.960	2.790	131	8	24.851	4.242	15.216	10.445	84	7	29.994	54.845
65	1.941	19.306	3.184	90	6	24.527	3.904	14.253	10.891	68	4	29.120	53.647
60-65	10.280	105.467	13.284	622	35	129.688	22.257	82.044	49.865	466	33	154.665	284.353
66	1.856	16.890	3.137	82	4	21.969	3.662	12.321	10.731	67	3	26.784	48.753
67	1.703	15.951	3.367	102	6	21.129	3.596	11.631	10.640	61	5	25.933	47.062
68	1.655	15.383	3.510	83	4	20.635	3.364	10.663	10.990	47	2	25.066	45.701
69	1.511	14.035	3.612	71	3	19.232	3.128						

Segue TAV. 20 — Popolazione residente, per sesso, età, stato civile e regione

ETÀ (anni)	MASCHI						FEMMINE						TOTALE
	Celibi	Coniugati	Vedovi	Separati legal- mente	Divorziati	TOTALE	Nubili	Coniugate	Vedove	Separate legal- mente	Divorziate	TOTALE	
<b>Trentino - Alto Adige</b>													
1	6.600	—	—	—	—	6.600	6.338	—	—	—	—	6.338	12.938
2	6.776	—	—	—	—	6.776	6.482	—	—	—	—	6.482	13.258
3	6.616	—	—	—	—	6.616	6.243	—	—	—	—	6.243	12.859
4	6.960	—	—	—	—	6.960	6.621	—	—	—	—	6.621	13.581
5	6.890	—	—	—	—	6.890	6.721	—	—	—	—	6.721	13.611
<b>fino a 5</b>	<b>33.842</b>	—	—	—	—	<b>33.842</b>	<b>32.405</b>	—	—	—	—	<b>32.405</b>	<b>66.247</b>
6	7.363	—	—	—	—	7.363	7.142	—	—	—	—	7.142	14.505
7	5.638	—	—	—	—	5.638	5.462	—	—	—	—	5.462	11.100
8	6.537	—	—	—	—	6.537	6.194	—	—	—	—	6.194	12.731
9	7.030	—	—	—	—	7.030	6.853	—	—	—	—	6.853	13.883
10	6.891	—	—	—	—	6.891	6.680	—	—	—	—	6.680	13.571
<b>5-10</b>	<b>33.459</b>	—	—	—	—	<b>33.459</b>	<b>32.331</b>	—	—	—	—	<b>32.331</b>	<b>65.790</b>
11	7.181	—	—	—	—	7.181	6.759	—	—	—	—	6.759	13.940
12	6.617	—	—	—	—	6.617	6.671	—	—	—	—	6.671	13.288
13	6.598	—	—	—	—	6.598	6.371	—	—	—	—	6.371	12.969
14	6.548	—	—	—	—	6.548	6.136	1	—	—	—	6.137	12.685
15	5.828	4	5	—	—	5.837	5.732	8	2	—	—	5.742	11.579
<b>10-15</b>	<b>32.772</b>	<b>4</b>	<b>5</b>	—	—	<b>32.781</b>	<b>31.669</b>	<b>9</b>	<b>2</b>	—	—	<b>31.680</b>	<b>64.461</b>
16	5.773	3	—	—	—	5.776	5.626	11	5	—	—	5.642	11.418
17	5.802	9	—	—	—	5.811	5.661	20	4	—	—	5.685	11.496
18	5.796	4	—	—	—	5.800	5.554	30	1	—	—	5.585	11.385
19	5.819	6	—	—	—	5.825	5.398	93	1	—	—	5.492	11.317
20	5.838	11	3	—	—	5.852	5.444	194	3	1	—	5.642	11.494
<b>15-20</b>	<b>29.028</b>	<b>33</b>	<b>3</b>	—	—	<b>29.064</b>	<b>27.683</b>	<b>348</b>	<b>14</b>	<b>1</b>	—	<b>23.046</b>	<b>57.110</b>
21	5.891	24	—	—	—	5.915	5.374	389	—	1	—	5.764	11.679
22	6.255	63	2	1	—	6.321	5.337	657	6	2	—	6.002	12.323
23	5.946	125	1	—	—	6.072	4.652	1.042	6	3	—	5.703	11.775
24	6.107	227	2	1	—	6.337	4.452	1.435	4	1	1	5.893	12.230
25	5.881	444	—	—	—	6.325	4.026	1.819	15	1	—	5.861	12.186
<b>20-25</b>	<b>30.080</b>	<b>833</b>	<b>5</b>	<b>2</b>	—	<b>30.970</b>	<b>23.841</b>	<b>5.342</b>	<b>31</b>	<b>8</b>	<b>1</b>	<b>29.223</b>	<b>60.193</b>
26	5.606	796	2	—	—	6.404	3.709	2.275	20	3	1	6.008	12.412
27	4.996	1.137	3	1	1	6.138	3.357	2.600	20	2	—	5.979	12.117
28	4.774	1.539	5	5	—	6.323	3.225	3.183	22	5	1	6.436	12.759
29	4.301	2.096	4	2	—	6.403	2.770	3.627	53	8	—	6.400	12.863
30	3.702	2.420	4	2	—	6.128	2.561	3.938	60	15	1	6.575	12.703
<b>25-30</b>	<b>23.379</b>	<b>7.988</b>	<b>18</b>	<b>10</b>	<b>1</b>	<b>31.396</b>	<b>15.622</b>	<b>15.623</b>	<b>175</b>	<b>33</b>	<b>5</b>	<b>31.458</b>	<b>62.854</b>
31	3.197	2.605	6	9	1	5.818	2.204	4.026	61	19	2	6.312	12.130
32	2.753	2.969	10	6	1	5.739	1.879	4.125	104	15	2	6.125	11.864
33	1.472	1.954	7	6	1	3.440	1.070	2.621	71	12	4	3.778	7.218
34	933	1.383	9	4	1	2.330	726	1.862	60	13	1	2.662	4.992
35	897	1.502	11	3	3	2.416	713	1.886	66	10	—	2.675	5.091
<b>30-35</b>	<b>9.252</b>	<b>10.413</b>	<b>43</b>	<b>28</b>	<b>7</b>	<b>19.743</b>	<b>6.592</b>	<b>14.520</b>	<b>362</b>	<b>69</b>	<b>9</b>	<b>21.552</b>	<b>41.295</b>
36	945	1.838	11	15	1	2.810	770	1.992	101	13	3	2.879	5.689
37	1.372	2.925	17	7	—	4.321	1.175	3.241	128	14	3	4.561	8.882
38	1.583	3.859	37	19	5	5.503	1.380	4.165	190	13	2	5.750	11.253
39	1.558	4.197	25	18	2	5.800	1.459	4.393	211	15	8	6.086	11.886
40	1.448	4.310	31	21	3	5.813	1.522	4.313	233	29	2	6.090	11.912
<b>35-40</b>	<b>6.906</b>	<b>17.129</b>	<b>121</b>	<b>80</b>	<b>11</b>	<b>24.247</b>	<b>6.306</b>	<b>18.104</b>	<b>863</b>	<b>84</b>	<b>18</b>	<b>25.375</b>	<b>49.622</b>
41	1.208	4.134	49	16	3	5.410	1.239	4.053	247	22	3	5.564	10.974
42	1.300	4.359	48	18	2	5.727	1.294	4.088	277	19	4	5.682	11.409
43	1.154	4.437	54	18	4	5.667	1.311	3.882	262	26	3	5.484	11.151
44	1.041	4.042	55	22	2	5.162	1.278	3.743	306	19	4	5.350	10.512
45	995	3.949	94	22	4	5.064	1.214	3.654	315	17	2	5.202	10.266
<b>40-45</b>	<b>5.698</b>	<b>20.921</b>	<b>300</b>	<b>96</b>	<b>15</b>	<b>27.030</b>	<b>6.336</b>	<b>19.420</b>	<b>1.407</b>	<b>103</b>	<b>16</b>	<b>27.282</b>	<b>54.312</b>
46	964	3.830	64	15	3	4.876	1.249	3.435	323	13	5	5.025	9.901
47	842	3.901	69	11	2	4.825	1.135	3.301	372	7	2	4.817	9.642
48	845	3.663	80	17	2	4.607	1.141	3.299	411	16	4	4.871	9.478
49	798	3.560	77	24	4	4.463	1.048	2.993	422	19	5	4.487	8.950
50	776	3.577	104	18	3	4.478	1.093	3.062	414	17	4	4.590	9.068
<b>45-50</b>	<b>4.225</b>	<b>18.531</b>	<b>394</b>	<b>85</b>	<b>14</b>	<b>23.249</b>	<b>5.666</b>	<b>16.090</b>	<b>1.942</b>	<b>72</b>	<b>20</b>	<b>23.790</b>	<b>47.039</b>
51	798	3.462	102	19	4	4.385	997	3.017	510	13	3	4.540	8.925
52	678	3.167	123	16	1	3.985	920	2.719	551	15	1	4.206	8.191
53	546	3.062	140	12	2	3.762	934	2.599	542	16	1	4.092	7.854
54	525	2.909	146	20	2	3.602	866	2.547	621	14	3	4.051	7.653
55	502	2.930	151	12	1	3.596	858	2.286	595	11	6	3.756	7.352
<b>50-55</b>	<b>3.049</b>	<b>15.530</b>	<b>662</b>	<b>79</b>	<b>10</b>	<b>19.330</b>	<b>4.575</b>	<b>13.168</b>	<b>2.819</b>	<b>69</b>	<b>14</b>	<b>20.645</b>	<b>39.975</b>
56	483	2.511	171	16	1	3.182	841	2.246	618	20	3	3.728	6.910
57	397	2.428	177	23	—	3.025	773	2.145	673	7	3	3.601	6.626
58	377	2.422	195	8	2	3.004	735	1.994	691	10	8	3.438	6.442
59	352	2.229	193	11	1	2.786	745	1.887	699	7	3	3.341	6.127
60	389	2.081	199	9	4	2.682	754	1.640	783	8	2	3.187	5.869
<b>55-60</b>	<b>1.998</b>	<b>11.671</b>	<b>935</b>	<b>67</b>	<b>8</b>	<b>14.679</b>	<b>3.848</b>	<b>9.912</b>	<b>3.464</b>	<b>52</b>	<b>19</b>	<b>17.295</b>	<b>31.974</b>
61	345	1.956	208	5	3	2.517	728	1.658	848	6	—	3.240	5.757
62	360	1.914	209	8	2	2.493	703	1.456	842	8	—	3.009	5.502
63	327	1.938	273	5	2	2.545	712	1.508	976	6	3	3.205	5.750
64	367	1.834	254	9	4	2.468	690	1.375	1.032	7	1	3.105	5.573
65	308	1.770	286	7	1	2.372	681	1.251	1.050	8	2	2.992	5.364
<b>60-65</b>	<b>1.707</b>	<b>9.412</b>	<b>1.230</b>	<b>34</b>	<b>12</b>	<b>12.395</b>	<b>3.514</b>	<b>7.248</b>	<b>4.748</b>	<b>35</b>	<b>6</b>	<b>15.551</b>	<b>27.946</b>
66	302	1.609	287	5	—	2.203	641	1.184	1.097	6	—	2.928	5.131
67	310	1.508	303	6	—	2.127	565	1.118	1.081	3	—	2.787	4.894
68	288	1.434	319	10	2	2.053	532	971	1.125	5	4	2.637	4.690
69	283	1.272	317	10	2	1.884	501	895	1.058	3	1	2.458	4.342
70	239	1.155	313	7	—	1.714	448	753	1.162	1	—	2.394	4.078
<b>65-70</b>	<b>1.422</b>	<b>6.978</b>	<b>1.539</b>	<b>38</b>	<b>4</b>	<b>9.981</b>	<b>2.687</b>	<b>4.</b>					

## Seque Tav. 20 — Popolazione residente, per sesso, età, stato civile e regione

ETÀ (anni)	M A S C H I						F E M M I N E						T O T A L E
	Celibi	Coniugati	Vedovi	Separati legal- mente	Divorziati	T O T A L E	Nubili	Coniugate	Vedove	Separate legal- mente	Divorziate	T O T A L E	
<b>Veneto</b>													
1	34.632	—	—	—	—	34.632	33.209	—	—	—	—	33.209	67.841
2	36.409	—	—	—	—	36.409	34.960	—	—	—	—	34.960	71.369
3	36.194	—	—	—	—	36.194	34.840	—	—	—	—	34.840	71.034
4	38.171	—	—	—	—	38.171	36.666	—	—	—	—	36.666	74.837
5	38.073	—	—	—	—	38.073	36.850	—	—	—	—	36.850	74.923
fino a 5	<b>183.479</b>	—	—	—	—	<b>183.479</b>	<b>176.525</b>	—	—	—	—	<b>176.525</b>	<b>360.004</b>
6	40.674	—	—	—	—	40.674	38.868	—	—	—	—	38.868	79.542
7	29.878	—	—	—	—	29.878	28.781	—	—	—	—	28.781	58.659
8	35.808	—	—	—	—	35.808	34.203	—	—	—	—	34.203	70.011
9	35.896	—	—	—	—	35.896	34.615	—	—	—	—	34.615	70.511
10	35.851	—	—	—	—	35.851	34.789	—	—	—	—	34.789	70.640
5-10	<b>178.107</b>	—	—	—	—	<b>178.107</b>	<b>171.256</b>	—	—	—	—	<b>171.256</b>	<b>349.363</b>
11	37.117	—	—	—	—	37.117	35.995	—	—	—	—	35.995	73.112
12	39.343	—	—	—	—	39.343	38.100	—	—	—	—	38.100	77.443
13	39.288	—	—	—	—	39.288	37.725	—	—	—	—	37.725	77.013
14	38.793	—	—	—	—	38.793	37.853	5	—	—	—	37.858	76.651
15	35.996	45	1	—	—	36.042	34.964	67	17	—	—	35.048	71.090
10-15	<b>190.537</b>	<b>45</b>	<b>1</b>	—	—	<b>190.583</b>	<b>184.637</b>	<b>72</b>	<b>17</b>	—	—	<b>184.726</b>	<b>375.209</b>
16	35.505	37	4	—	—	35.546	34.253	77	20	—	—	34.350	69.896
17	36.717	46	7	—	—	36.770	35.129	129	16	—	—	35.274	72.044
18	36.266	45	3	—	—	36.314	34.000	290	14	—	—	34.304	70.618
19	34.807	66	5	—	—	34.878	32.395	747	7	—	—	33.149	68.027
20	34.780	162	5	—	—	34.947	31.950	1.698	14	2	—	33.664	68.611
15-20	<b>178.075</b>	<b>356</b>	<b>24</b>	—	—	<b>178.455</b>	<b>167.727</b>	<b>2.941</b>	<b>71</b>	<b>2</b>	—	<b>170.741</b>	<b>349.196</b>
21	35.082	341	8	1	—	35.432	30.821	3.508	24	—	—	34.353	69.785
22	35.263	737	6	—	—	36.006	28.889	5.682	32	—	—	34.603	70.609
23	33.262	1.441	8	—	—	34.711	24.647	8.078	48	3	—	32.776	67.487
24	32.778	2.827	12	—	—	35.617	22.583	11.528	52	6	—	34.169	69.786
25	31.018	4.737	23	2	—	35.780	19.818	14.591	68	17	—	34.494	70.274
20-25	<b>167.403</b>	<b>10.083</b>	<b>57</b>	<b>3</b>	—	<b>177.546</b>	<b>126.758</b>	<b>43.387</b>	<b>224</b>	<b>26</b>	—	<b>170.395</b>	<b>347.941</b>
26	27.636	7.236	14	4	—	34.890	17.185	17.092	103	11	1	34.392	69.282
27	24.412	9.900	39	7	—	34.358	14.846	19.054	140	23	2	34.065	68.423
28	20.442	12.526	48	5	1	33.022	12.779	20.303	173	35	1	33.291	66.313
29	17.588	15.309	58	10	2	32.967	11.126	22.406	302	32	—	33.866	66.833
30	14.208	16.999	62	19	—	31.288	9.509	22.987	397	52	1	32.946	64.234
25-30	<b>104.286</b>	<b>61.970</b>	<b>221</b>	<b>45</b>	<b>3</b>	<b>166.525</b>	<b>65.445</b>	<b>101.842</b>	<b>1.115</b>	<b>153</b>	<b>5</b>	<b>168.560</b>	<b>335.085</b>
31	11.575	17.955	64	27	2	29.623	7.844	22.699	529	51	1	31.124	60.747
32	10.445	20.835	80	32	2	31.394	7.593	24.964	685	59	1	33.302	64.696
33	5.046	11.780	45	20	1	16.892	3.968	13.296	428	48	3	17.743	34.635
34	4.048	10.859	60	23	2	14.992	3.270	11.771	456	39	—	15.536	30.528
35	4.159	12.821	77	30	2	17.089	3.412	12.780	551	49	1	16.793	33.882
30-35	<b>35.273</b>	<b>74.250</b>	<b>326</b>	<b>132</b>	<b>9</b>	<b>109.990</b>	<b>26.087</b>	<b>85.510</b>	<b>2.649</b>	<b>246</b>	<b>6</b>	<b>114.498</b>	<b>224.488</b>
36	4.466	17.224	103	53	—	21.846	4.352	17.247	801	51	1	22.452	44.298
37	4.946	22.137	127	54	3	27.267	5.242	22.175	1.119	58	3	28.597	55.864
38	4.519	23.267	174	55	—	28.015	5.131	22.704	1.231	68	1	29.135	57.150
39	4.344	24.280	179	64	2	28.869	5.133	23.232	1.241	56	2	29.664	58.533
40	3.964	24.441	224	62	2	28.693	4.948	22.587	1.352	68	1	28.956	57.649
35-40	<b>22.239</b>	<b>111.349</b>	<b>807</b>	<b>288</b>	<b>7</b>	<b>134.690</b>	<b>24.806</b>	<b>107.945</b>	<b>5.744</b>	<b>301</b>	<b>8</b>	<b>138.804</b>	<b>273.494</b>
41	3.577	24.123	231	47	2	27.980	4.999	22.191	1.436	60	2	28.688	56.668
42	3.249	23.233	240	63	1	26.786	4.724	21.344	1.382	51	4	27.505	54.291
43	2.943	23.072	238	49	2	26.304	4.597	20.727	1.493	44	—	26.861	53.165
44	2.812	22.137	306	62	2	25.319	4.476	20.427	1.538	62	1	26.504	51.823
45	2.644	21.711	329	57	1	24.742	4.413	19.637	1.736	67	2	25.855	50.597
40-45	<b>15.225</b>	<b>114.276</b>	<b>1.344</b>	<b>278</b>	<b>8</b>	<b>131.131</b>	<b>23.209</b>	<b>104.326</b>	<b>7.585</b>	<b>284</b>	<b>9</b>	<b>135.413</b>	<b>266.544</b>
46	2.580	20.753	369	60	3	23.765	4.172	18.981	1.730	49	—	24.932	48.697
47	2.189	20.347	376	71	3	22.986	3.961	17.756	1.966	52	1	23.736	46.722
48	2.119	19.599	404	61	4	22.187	4.127	18.201	2.001	46	—	24.375	46.562
49	2.021	18.799	465	52	1	21.338	3.720	16.863	2.190	58	1	22.832	44.170
50	1.901	18.974	494	56	3	21.518	3.894	17.045	2.421	42	1	23.403	44.921
45-50	<b>10.900</b>	<b>98.472</b>	<b>2.108</b>	<b>300</b>	<b>14</b>	<b>111.794</b>	<b>19.874</b>	<b>88.846</b>	<b>10.308</b>	<b>247</b>	<b>3</b>	<b>119.278</b>	<b>231.072</b>
51	1.732	17.823	549	45	2	20.151	3.715	15.841	2.395	46	1	21.998	42.149
52	1.631	17.200	657	60	2	19.550	3.704	15.503	2.610	52	4	21.873	41.423
53	1.493	16.583	628	59	1	18.764	3.406	14.794	2.718	49	1	20.968	39.732
54	1.308	14.939	634	47	2	16.930	3.419	13.176	2.814	38	2	19.449	36.379
55	1.308	15.546	707	63	3	17.627	3.379	13.996	3.316	48	—	20.739	38.366
50-55	<b>7.472</b>	<b>82.091</b>	<b>3.175</b>	<b>274</b>	<b>10</b>	<b>93.022</b>	<b>17.623</b>	<b>73.310</b>	<b>13.853</b>	<b>233</b>	<b>8</b>	<b>105.027</b>	<b>198.049</b>
56	1.226	14.334	734	44	1	16.339	3.290	13.048	3.231	41	4	19.614	35.953
57	1.124	13.296	786	55	2	15.263	3.268	12.061	3.366	26	5	18.726	33.989
58	985	13.097	801	35	1	14.919	2.912	11.502	3.467	29	2	17.912	32.831
59	1.082	12.827	859	36	2	14.806	2.698	10.914	3.808	31	—	17.451	32.257
60	1.089	11.809	957	28	—	13.883	2.560	9.976	4.034	37	1	16.608	30.491
55-60	<b>5.506</b>	<b>65.363</b>	<b>4.137</b>	<b>198</b>	<b>6</b>	<b>75.210</b>	<b>14.728</b>	<b>57.501</b>	<b>17.906</b>	<b>164</b>	<b>12</b>	<b>90.311</b>	<b>165.521</b>
61	988	11.545	1.029	46	—	13.608	2.521	9.342	4.222	42	—	16.127	29.735
62	935	10.467	1.061	36	1	12.500	2.251	8.840	4.399	21	3	15.514	29.014
63	937	11.138	1.164	33	—	13.272	2.296	8.812	4.895	16	2	16.021	29.293
64	897	9.987	1.296	29	—	12.209	2.174	8.215	5.103	31	3	15.526	27.735
65	950	9.781	1.403	33	3	12.170	2.031	7.547	5.186	22	1	14.787	26.957
60-65	<b>4.707</b>	<b>52.918</b>	<b>5.953</b>	<b>177</b>	<b>4</b>	<b>63.759</b>	<b>11.273</b>	<b>42.756</b>	<b>23.805</b>	<b>132</b>	<b>9</b>	<b>77.975</b>	<b>141.734</b>
66	821	8.394	1.338	20	1	10.574	1.800	6.715	4.929	11	—	13.455	24.029
67	825	8.660	1.535	25	—	11.045	1.751	6.531	5.202	16	1	13.501	24.546
68	866	8.066	1.575	29	1	10.434	1.720	5.923	5.171	14	—	12.828	23.262
69	768	7.144	1.600	19	—	9.531	1.508	5.285	5.046	10	2	11.851	21.382
70	694	6.766	1.733	14	1	9.208	1.442	4.798	5.061	10	—	11.311	20.519
65-70	<b>3.871</b>	<b>39.030</b>	<b>7.781</b>	<b>107</b>	<b>3</b>	<b>50.792</b>	<b>8.221</b>	<b>29.252</b>	<b>25.409</b>	<b>61</b>	<b>3</b>	<b>62.946</b>	<b>113.738</b>
71	680	6.521	1.844	20	—	9.065	1.296	4.217	4.873	9	—	10.395	19.460
72	553	5.180	1.656	16	—	7.405	1.234	3.378	4.553	6	—	9.171	16.576
73	588	5.561	2.047	17	—	8.213	1.191	3.428	4.779	5	—	9.403	17.616
74	55												

Segue TAV. 20 — Popolazione residente, per sesso, età, stato civile e regione

ETÀ (anni)	M A S C H I					F E M M I N E					TOTALE	
	Celibi	Coniugati	Vedovi	Separati legalmente	Divorziati	TOTALE	Nubili	Coniugate	Vedove	Separate legalmente		Divorziate
<b>Friuli-Venezia Giulia</b>												
1	6.657	—	—	—	—	6.657	6.348	—	—	—	—	6.348
2	7.134	—	—	—	—	7.134	6.935	—	—	—	—	6.935
3	7.222	—	—	—	—	7.222	7.006	—	—	—	—	7.006
4	7.949	—	—	—	—	7.949	7.560	—	—	—	—	7.560
5	8.086	—	—	—	—	8.086	7.930	—	—	—	—	7.930
fino a 5	<b>37.048</b>	—	—	—	—	<b>37.048</b>	<b>35.779</b>	—	—	—	—	<b>35.779</b>
6	8.601	—	—	—	—	8.601	8.039	—	—	—	—	8.039
7	6.465	—	—	—	—	6.465	6.216	—	—	—	—	6.216
8	7.636	—	—	—	—	7.636	7.356	—	—	—	—	7.356
9	7.661	—	—	—	—	7.661	7.307	—	—	—	—	7.307
10	7.812	—	—	—	—	7.812	7.642	—	—	—	—	7.642
5-10	<b>38.175</b>	—	—	—	—	<b>38.175</b>	<b>36.560</b>	—	—	—	—	<b>36.560</b>
11	8.326	—	—	—	—	8.326	7.879	—	—	—	—	7.879
12	8.738	—	—	—	—	8.738	8.333	—	—	—	—	8.333
13	8.478	—	—	—	—	8.478	8.161	2	—	—	—	8.163
14	8.183	—	—	—	—	8.183	8.027	—	—	—	—	8.027
15	7.819	8	1	—	—	7.828	7.541	19	3	—	—	7.563
10-15	<b>41.544</b>	<b>8</b>	<b>1</b>	—	—	<b>41.553</b>	<b>39.941</b>	<b>21</b>	<b>3</b>	—	—	<b>39.965</b>
16	7.558	4	—	—	—	7.562	7.310	21	1	—	—	7.332
17	7.594	10	3	—	—	7.607	6.905	35	3	—	—	6.943
18	7.432	9	—	—	—	7.441	6.914	95	4	—	—	7.013
19	7.235	22	1	—	—	7.258	6.506	210	2	—	—	6.718
20	7.596	28	4	—	—	7.628	6.388	477	4	—	—	6.869
15-20	<b>37.415</b>	<b>73</b>	<b>8</b>	—	—	<b>37.496</b>	<b>34.023</b>	<b>838</b>	<b>14</b>	—	—	<b>34.875</b>
21	7.315	68	—	—	—	7.383	6.034	863	4	—	—	6.901
22	7.797	155	2	—	—	7.954	5.694	1.463	7	—	—	7.164
23	7.418	320	3	1	—	7.742	4.813	2.063	13	1	—	6.890
24	7.528	581	4	—	—	8.113	4.438	2.780	20	2	—	7.240
25	7.346	1.016	3	1	—	8.366	3.935	3.651	29	3	—	7.618
20-25	<b>37.404</b>	<b>2.140</b>	<b>12</b>	<b>2</b>	—	<b>39.558</b>	<b>24.914</b>	<b>10.820</b>	<b>73</b>	<b>6</b>	—	<b>35.813</b>
26	6.491	1.581	6	1	—	8.079	3.421	4.318	28	3	—	7.770
27	5.941	2.298	7	3	—	8.249	3.014	4.714	52	5	—	7.785
28	5.190	3.069	7	2	—	8.268	2.592	5.256	66	5	—	7.919
29	4.478	3.660	10	2	—	8.150	2.357	5.587	96	10	—	8.050
30	3.742	3.986	16	3	—	7.747	2.119	5.994	148	17	—	8.278
25-30	<b>25.842</b>	<b>14.594</b>	<b>46</b>	<b>11</b>	—	<b>40.493</b>	<b>13.503</b>	<b>25.869</b>	<b>390</b>	<b>40</b>	—	<b>39.802</b>
31	3.137	4.594	10	5	—	7.746	1.758	6.104	179	17	—	8.058
32	3.064	5.763	17	9	—	8.853	1.871	6.832	235	26	—	8.964
33	1.241	2.749	12	11	—	4.013	812	2.942	132	14	1	3.901
34	1.065	2.732	17	5	—	3.819	670	2.897	131	12	—	3.710
35	1.139	3.118	17	8	—	4.282	716	3.230	189	15	—	4.150
30-35	<b>9.646</b>	<b>18.956</b>	<b>73</b>	<b>38</b>	—	<b>28.713</b>	<b>5.827</b>	<b>22.005</b>	<b>866</b>	<b>84</b>	<b>1</b>	<b>28.783</b>
36	1.230	4.084	24	8	—	5.346	888	4.017	253	11	—	5.169
37	1.422	5.394	31	16	1	6.864	1.140	5.376	314	17	1	6.848
38	1.404	5.834	46	17	1	7.302	1.168	5.544	372	19	2	7.105
39	1.351	6.199	47	26	1	7.624	1.250	5.900	419	19	—	7.588
40	1.294	6.203	50	22	2	7.571	1.218	5.843	402	18	1	7.482
35-40	<b>6.701</b>	<b>27.714</b>	<b>198</b>	<b>89</b>	<b>5</b>	<b>34.707</b>	<b>5.664</b>	<b>26.680</b>	<b>1.760</b>	<b>84</b>	<b>4</b>	<b>34.192</b>
41	1.134	6.275	56	24	1	7.490	1.136	5.765	433	13	—	7.347
42	1.119	6.264	63	24	1	7.471	1.270	5.701	443	16	1	7.431
43	980	6.204	76	15	—	7.275	1.265	5.470	482	13	1	7.231
44	867	5.808	98	19	—	6.792	1.237	5.153	513	14	1	6.918
45	791	5.505	82	24	—	6.402	1.139	4.991	497	19	—	6.646
40-45	<b>4.891</b>	<b>30.056</b>	<b>375</b>	<b>106</b>	<b>2</b>	<b>35.430</b>	<b>6.047</b>	<b>27.080</b>	<b>2.368</b>	<b>75</b>	<b>3</b>	<b>35.573</b>
46	773	5.260	77	16	1	6.127	1.081	4.861	559	11	1	6.513
47	642	4.918	80	21	—	5.661	1.064	4.789	572	22	—	6.447
48	635	4.754	91	16	—	5.496	1.102	4.565	642	11	1	6.321
49	629	4.707	106	13	1	5.456	1.045	4.323	687	17	1	6.073
50	556	4.617	121	18	—	5.313	1.097	4.220	714	19	—	6.051
45-50	<b>3.235</b>	<b>24.256</b>	<b>475</b>	<b>84</b>	<b>3</b>	<b>28.053</b>	<b>5.389</b>	<b>22.758</b>	<b>3.174</b>	<b>80</b>	<b>4</b>	<b>31.405</b>
51	518	4.529	124	20	2	5.193	950	3.969	788	10	—	5.717
52	405	4.028	123	15	1	4.572	982	3.715	827	20	—	5.544
53	350	3.900	148	13	1	4.412	919	3.415	774	10	—	5.118
54	408	3.800	145	18	—	4.371	848	3.498	835	14	—	5.195
55	319	3.699	180	18	1	4.217	843	3.341	906	14	—	5.104
50-55	<b>2.000</b>	<b>19.956</b>	<b>720</b>	<b>84</b>	<b>5</b>	<b>22.765</b>	<b>4.542</b>	<b>17.938</b>	<b>4.130</b>	<b>68</b>	—	<b>26.678</b>
56	318	3.390	172	6	—	3.886	894	3.095	975	6	1	4.971
57	293	3.278	162	17	—	3.750	827	3.086	1.012	9	—	4.935
58	291	3.180	176	15	—	3.662	810	2.956	1.095	4	1	4.866
59	265	3.261	218	6	—	3.750	702	2.792	1.129	11	—	4.634
60	269	3.108	227	14	—	3.618	662	2.572	1.197	7	—	4.438
55-60	<b>1.436</b>	<b>16.217</b>	<b>955</b>	<b>58</b>	—	<b>18.666</b>	<b>3.895</b>	<b>14.501</b>	<b>5.408</b>	<b>37</b>	<b>3</b>	<b>23.844</b>
61	278	3.110	252	9	—	3.649	707	2.640	1.371	6	1	4.725
62	249	2.693	267	9	—	3.218	620	2.441	1.415	9	—	4.485
63	256	2.913	315	15	—	3.499	646	2.401	1.587	10	2	4.646
64	258	2.701	331	10	1	3.301	545	2.222	1.733	8	—	4.508
65	210	2.606	349	8	—	3.173	515	2.072	1.629	2	—	4.218
60-65	<b>1.251</b>	<b>14.023</b>	<b>1.514</b>	<b>51</b>	<b>1</b>	<b>16.840</b>	<b>3.033</b>	<b>11.776</b>	<b>7.735</b>	<b>35</b>	<b>3</b>	<b>22.582</b>
66	212	2.334	325	12	1	2.884	427	1.815	1.620	8	—	3.870
67	218	2.319	360	8	—	2.905	439	1.821	1.602	7	—	3.869
68	179	2.137	403	11	—	2.730	379	1.647	1.602	5	—	3.633
69	201	2.048	457	11	—	2.717	384	1.485	1.555	4	—	3.428
70	167	1.906	496	1	—	2.570	350	1.376	1.620	3	1	3.350
65-70	<b>977</b>	<b>10.744</b>	<b>2.041</b>	<b>43</b>	<b>1</b>	<b>13.806</b>	<b>1.979</b>	<b>8.144</b>	<b>7.999</b>	<b>27</b>	<b>1</b>	<b>18.150</b>
71	176	1.690	476	6	1	2.349	302	1.117	1.514	3	—	2.936
72	152	1.620	467	2	—	2.241	312	1.046	1.492	9	—	2.859
73	129	1.408	508	2	1	2.048	270	857	1.432	1	—	2.560
74	138	1.414	536	3	1	2.092	275	858	1.594	1	—	2.709
75	115	1.188	550	1	—	1.854	232	631	1.422	2	1	2.288
70-75	<b>710</b>	<b>7.320</b>	<b>2.537</b>	<b>14</b>	<b>3</b>	<b>10.584</b>	<b>1.391</b>	<b>4.489</b>	<b>7.454</b>	<b>16</b>	<b>2</b>	<b>13.352</b>
76	124	1.164	646	2	—	1.936	251	612	1.486	—	—	2.350
77	103	980	551	4	1	1.639						





Segue Tav. 20 — Popolazione residente, per sesso, età, stato civile e regione

ETÀ (anni)	MASCHI					TOTALE	FEMMINE					TOTALE	
	Celibati	Coniugati	Vedovi	Separati legalmente	Divorziati		Nubili	Coniugate	Vedove	Separate legalmente	Divorziate		
<b>Liguria</b>													
1	7.980	—	—	—	—	7.980	7.525	—	—	—	—	7.525	15.505
2	8.515	—	—	—	—	8.515	8.119	—	—	—	—	8.119	16.634
3	8.820	—	—	—	—	8.820	8.495	—	—	—	—	8.495	17.315
4	9.826	—	—	—	—	9.826	9.295	—	—	—	—	9.295	19.121
5	10.466	—	—	—	—	10.466	10.046	—	—	—	—	10.046	20.512
fino a 5	45.607	—	—	—	—	45.607	43.480	—	—	—	—	43.480	89.087
6	10.418	—	—	—	—	10.418	10.263	—	—	—	—	10.263	20.681
7	7.985	—	—	—	—	7.985	7.551	—	—	—	—	7.551	15.536
8	9.485	—	—	—	—	9.485	8.805	—	—	—	—	8.805	18.290
9	9.088	—	—	—	—	9.088	8.893	—	—	—	—	8.893	17.981
10	9.508	—	—	—	—	9.508	9.374	—	—	—	—	9.374	18.882
5-10	46.484	—	—	—	—	46.484	44.886	—	—	—	—	44.886	91.370
11	10.407	—	—	—	—	10.407	9.997	—	—	—	—	9.997	20.404
12	10.963	—	—	—	—	10.963	10.764	—	—	—	—	10.764	21.727
13	10.883	—	—	—	—	10.883	10.564	—	—	—	—	10.564	21.447
14	11.095	—	—	—	—	11.095	10.940	—	—	—	—	10.940	22.041
15	10.201	24	3	—	—	10.228	10.047	24	19	—	—	10.090	20.318
10-15	53.549	24	3	—	—	53.576	52.312	30	19	—	—	52.361	105.937
16	9.842	21	6	—	—	9.869	9.918	42	4	1	—	9.965	19.834
17	10.127	9	1	—	—	10.137	10.058	55	4	—	—	10.117	20.254
18	10.088	15	2	—	—	10.105	9.817	122	4	1	—	9.944	20.049
19	10.128	29	4	—	—	10.161	9.945	352	11	—	1	10.309	20.470
20	10.684	41	2	—	—	10.728	10.218	718	12	2	—	10.950	21.678
15-20	50.869	115	15	1	—	51.000	49.956	1.289	35	4	1	51.285	102.285
21	11.001	133	4	1	—	11.139	10.025	1.412	11	4	—	11.452	22.591
22	11.587	284	7	1	—	11.879	9.696	2.491	13	7	—	12.207	24.086
23	11.258	557	3	2	—	11.820	8.491	3.340	19	20	1	11.871	23.691
24	10.927	997	9	1	—	11.934	7.358	4.317	30	12	—	11.717	23.651
25	9.979	1.635	6	6	—	11.626	6.397	5.495	48	19	—	11.959	23.585
20-25	54.752	3.606	29	11	—	58.398	41.967	17.055	121	62	1	59.206	117.604
26	9.288	2.544	12	7	—	11.851	5.853	6.356	46	19	—	12.274	24.125
27	8.398	3.683	25	9	—	12.115	5.192	7.103	89	44	1	12.429	24.544
28	7.439	4.768	20	20	2	12.249	4.632	7.891	106	38	1	12.668	24.917
29	6.843	5.617	25	20	—	12.505	4.311	8.788	137	44	4	13.284	25.789
30	6.017	6.663	29	20	—	12.729	4.047	9.617	202	67	1	13.934	26.663
25-30	37.985	23.275	111	76	2	61.449	24.035	39.755	580	212	7	64.589	126.038
31	5.138	7.365	36	40	—	12.579	3.590	9.865	254	115	2	13.826	26.405
32	4.546	8.017	49	43	2	12.657	3.408	10.271	317	93	1	14.090	26.747
33	2.582	5.088	38	26	1	7.735	2.000	6.185	221	73	1	8.480	16.215
34	2.287	5.126	30	41	1	7.485	1.894	6.134	259	81	3	8.371	15.856
35	2.325	5.982	40	46	—	8.393	1.909	6.614	306	93	2	8.924	17.317
30-35	16.878	31.578	193	196	4	48.849	12.801	39.069	1.357	455	9	53.691	102.540
36	2.580	7.233	56	46	1	9.916	2.171	8.316	380	100	3	10.970	20.886
37	2.736	9.406	86	86	1	12.315	2.584	10.230	538	102	5	13.459	25.774
38	2.755	9.892	77	95	1	12.820	2.586	10.685	556	123	1	13.951	26.771
39	2.623	10.310	113	89	2	13.137	2.668	10.908	620	131	8	14.335	27.472
40	2.465	10.155	118	111	—	12.849	2.652	10.396	653	131	6	13.838	26.687
35-40	13.159	46.996	450	427	5	61.037	12.661	50.535	2.747	587	23	66.553	127.590
41	2.377	10.402	138	106	1	13.024	2.559	10.270	686	108	3	13.626	26.650
42	2.279	10.733	112	115	4	13.243	2.621	10.494	740	128	2	13.985	27.228
43	2.044	10.522	165	124	4	12.859	2.603	10.251	820	120	3	13.797	26.656
44	1.947	10.541	160	111	4	12.763	2.515	9.913	905	100	1	13.434	26.197
45	1.908	10.111	138	115	3	12.275	2.441	9.486	951	115	3	12.996	25.271
40-45	10.555	52.309	713	571	16	64.164	12.739	50.414	4.102	571	12	67.838	132.002
46	1.815	9.992	197	100	1	12.105	2.407	9.344	1.021	106	4	12.882	24.987
47	1.664	10.097	220	98	3	12.082	2.337	9.058	1.114	123	6	12.638	24.720
48	1.635	9.688	244	99	4	11.670	2.381	8.883	1.154	111	4	12.533	24.203
49	1.574	9.279	255	113	1	11.222	2.192	8.404	1.257	105	3	11.961	23.183
50	1.523	9.335	265	110	2	11.235	2.312	8.304	1.319	103	6	12.044	23.279
45-50	8.211	48.391	1.181	520	11	58.314	11.629	43.993	5.865	548	23	62.058	120.372
51	1.434	8.943	297	110	3	10.787	2.146	8.119	1.479	93	3	11.840	22.627
52	1.320	8.740	310	119	5	10.494	2.118	8.017	1.585	99	7	11.826	22.320
53	1.255	8.169	315	91	4	9.834	2.033	7.695	1.594	91	6	11.419	21.253
54	1.217	7.972	375	112	5	9.681	1.967	7.343	1.724	71	3	11.108	20.789
55	1.176	8.029	402	96	3	9.706	2.078	7.338	1.930	80	3	11.429	21.135
50-55	6.402	41.853	1.699	528	20	50.502	10.342	38.512	8.312	434	22	57.622	108.124
56	1.079	7.394	395	95	2	8.965	2.015	6.834	1.956	78	4	10.887	19.852
57	1.037	7.386	446	91	2	8.962	1.873	6.824	2.072	77	4	10.850	19.812
58	978	7.122	461	92	4	8.657	1.966	6.213	2.164	57	3	10.403	19.060
59	955	6.951	459	63	2	8.430	1.788	5.818	2.364	62	4	10.036	18.466
60	995	6.640	546	71	—	8.252	1.756	5.643	2.344	45	—	9.788	18.040
55-60	5.044	35.493	2.307	412	10	43.266	9.398	31.332	10.900	319	15	51.964	95.230
61	963	6.556	603	71	5	8.198	1.659	5.209	2.490	56	5	9.419	17.617
62	848	5.955	610	87	2	7.502	1.625	4.797	2.552	53	6	9.033	16.535
63	868	6.288	678	53	7	7.894	1.494	4.797	2.831	48	—	9.170	17.064
64	803	5.507	714	47	2	7.073	1.459	4.483	2.846	41	—	8.829	15.902
65	783	5.160	761	61	1	6.766	1.340	4.020	2.856	34	1	8.251	15.017
60-65	4.265	29.466	3.366	319	17	37.433	7.577	23.306	13.575	232	12	44.702	82.135
66	739	4.795	810	49	—	6.393	1.238	3.559	2.744	40	6	7.587	13.980
67	705	4.627	865	50	4	6.251	1.135	3.306	2.946	40	2	7.429	13.680
68	751	4.306	879	36	2	5.974	1.108	3.009	2.821	34	1	6.973	12.947
69	600	4.044	872	46	2	5.564	1.037	2.708	2.885	29	—	6.659	12.223
70	629	3.902	1.019	31	3	5.584	954	2.480	2.884	18	1	6.337	11.921
65-70	3.424	21.674	4.445	212	11	29.766	5.472	15.062	14.280	161	10	34.935	64.751
71	595	3.573	937	26	2	5.133	938	2.089	2.881	20	—	5.928	11.061
72	539	3.0											

## Segue Tav. 20 — Popolazione residente, per sesso, età, stato civile e regione

ETÀ (anni)	M A S C H I					T O T A L E	F E M M I N E					T O T A L E	T O T A L E
	Celibi	Coniugati	Vedovi	Separati legal- mente	Divorziati		Nubili	Coniugate	Vedove	Separate legal- mente	Divorziate		
<b>Emilia-Romagna</b>													
1	23.791	—	—	—	—	23.791	22.671	—	—	—	—	22.671	46.462
2	25.117	—	—	—	—	25.117	24.078	—	—	—	—	24.078	49.195
3	25.961	—	—	—	—	25.961	24.870	—	—	—	—	24.870	50.831
4	28.122	—	—	—	—	28.122	26.831	—	—	—	—	26.831	54.953
5	29.534	—	—	—	—	29.534	28.212	—	—	—	—	28.212	57.746
fino a 5	132.525	—	—	—	—	132.525	126.662	—	—	—	—	126.662	259.187
6	29.462	—	—	—	—	29.462	28.325	—	—	—	—	28.325	57.787
7	21.829	—	—	—	—	21.829	21.097	—	—	—	—	21.097	42.926
8	25.698	—	—	—	—	25.698	24.665	—	—	—	—	24.665	50.363
9	25.388	—	—	—	—	25.388	24.091	—	—	—	—	24.091	49.479
10	26.095	—	—	—	—	26.095	24.683	—	—	—	—	24.683	50.778
5-10	128.472	—	—	—	—	128.472	122.861	—	—	—	—	122.861	251.333
11	27.813	—	—	—	—	27.813	26.770	—	—	—	—	26.770	54.583
12	29.767	—	—	—	—	29.767	29.023	—	—	—	—	29.023	58.790
13	29.961	—	—	—	—	29.961	29.272	1	—	—	—	29.273	59.234
14	30.891	—	—	—	—	30.891	29.983	3	—	—	—	29.986	60.877
15	27.903	48	7	—	—	27.958	26.976	77	10	—	—	27.059	55.017
10-15	146.335	48	7	—	—	146.390	142.024	77	10	—	—	142.111	288.501
16	27.368	34	9	—	—	27.411	26.618	89	20	—	—	26.727	54.138
17	29.278	41	5	—	—	29.324	28.304	189	13	1	—	28.507	57.831
18	29.159	43	3	—	—	29.205	27.875	594	22	3	—	28.494	57.699
19	28.564	106	4	—	—	28.674	26.042	1.354	19	1	—	27.416	56.090
20	28.048	240	7	1	—	28.296	24.560	2.764	22	3	—	27.349	55.645
15-20	142.417	464	28	1	—	142.910	133.399	4.990	96	8	—	138.493	281.403
21	29.456	590	2	—	—	30.048	24.018	4.988	21	2	—	29.029	59.077
22	29.821	1.236	7	1	—	31.065	22.259	7.236	20	7	—	29.522	60.587
23	28.005	2.182	10	2	—	30.199	18.990	9.801	31	9	—	28.831	59.030
24	27.025	3.827	10	2	—	30.864	17.032	12.632	73	22	—	29.759	60.623
25	25.282	5.903	15	3	—	31.203	15.050	14.845	86	17	—	29.988	61.201
20-25	139.589	13.738	44	8	—	153.379	97.349	49.502	231	57	—	147.139	300.518
26	22.751	8.277	34	9	—	31.071	13.488	16.884	124	37	—	30.533	61.604
27	20.534	11.148	32	13	—	31.727	12.346	19.219	192	36	—	31.793	63.520
28	17.635	13.383	39	17	1	31.075	10.550	20.088	274	60	2	30.974	62.049
29	15.694	15.565	58	28	—	31.345	9.626	22.024	377	76	1	32.104	63.449
30	13.627	17.874	76	37	—	31.614	8.632	23.389	510	89	—	32.620	64.234
25-30	90.241	66.247	239	104	1	156.832	54.642	101.604	1.477	298	3	158.024	314.856
31	11.480	19.587	79	64	—	31.210	7.396	24.085	695	104	—	32.280	63.490
32	10.817	21.922	106	73	—	32.918	7.180	25.349	897	117	1	33.544	66.462
33	5.630	12.971	60	48	1	18.710	3.909	14.360	627	75	—	18.971	37.651
34	4.212	11.257	58	38	1	15.566	3.194	12.338	572	56	—	16.160	31.726
35	4.388	12.877	81	49	—	17.395	3.302	13.625	682	73	1	17.683	35.078
30-35	36.527	78.614	384	272	2	115.799	24.981	89.757	3.473	425	2	118.638	234.437
36	5.013	17.934	128	68	1	23.144	4.042	18.362	1.007	79	3	23.493	46.637
37	5.559	22.779	187	94	—	28.619	4.764	23.301	1.295	100	1	29.461	58.080
38	5.172	23.989	235	105	1	29.502	4.712	23.850	1.387	101	2	30.052	59.554
39	4.889	24.989	239	111	1	30.229	4.843	24.237	1.545	113	—	30.738	60.967
40	4.461	25.448	265	101	1	30.276	4.682	24.178	1.600	107	3	30.570	60.846
35-40	25.094	115.139	1.054	479	4	141.770	23.043	113.928	6.834	500	9	144.314	286.084
41	4.077	25.026	311	94	1	29.509	4.413	23.117	1.531	101	2	29.164	58.673
42	3.710	24.374	376	90	—	28.550	4.319	22.356	1.676	115	4	28.470	57.020
43	3.342	23.067	362	91	1	26.863	4.099	20.839	1.798	95	3	26.834	53.697
44	3.085	22.859	388	94	3	26.429	4.049	20.736	1.788	77	1	26.651	53.080
45	2.844	21.951	398	105	3	25.301	3.788	19.381	1.864	95	1	25.129	50.430
40-45	17.058	117.277	1.835	474	8	136.652	20.688	106.429	8.657	483	11	136.248	272.900
46	2.641	20.748	458	91	3	23.941	3.559	18.481	1.980	83	1	24.104	48.045
47	2.383	20.738	461	70	2	23.654	3.392	18.074	2.098	76	2	23.642	47.296
48	2.295	20.160	541	88	—	23.084	3.290	17.824	2.163	70	—	23.347	46.431
49	2.073	18.049	520	68	3	20.713	3.021	15.876	2.135	80	2	21.114	41.827
50	2.127	18.657	615	77	—	21.477	3.088	16.755	2.444	61	1	22.349	43.826
45-50	11.519	98.352	2.595	394	9	112.869	16.350	87.010	10.820	370	6	114.556	227.425
51	1.932	17.999	649	95	3	20.678	2.871	15.712	2.553	65	3	21.204	41.882
52	1.706	17.264	687	83	2	19.742	2.863	15.278	2.689	64	2	20.896	40.638
53	1.654	16.308	774	74	1	18.811	2.769	14.726	2.786	77	1	20.359	39.170
54	1.420	15.048	732	66	3	17.269	2.676	13.744	2.904	57	4	19.385	36.654
55	1.443	15.710	801	70	3	18.027	2.738	14.220	3.276	51	2	20.287	38.314
50-55	8.155	82.329	3.643	388	12	94.527	13.917	73.680	14.208	314	12	102.131	196.658
56	1.323	14.365	928	68	—	16.684	2.635	13.474	3.426	61	1	19.597	36.281
57	1.256	13.392	887	63	1	15.599	2.531	12.518	3.558	53	2	18.662	34.261
58	1.191	13.569	981	61	1	15.803	2.464	12.259	3.970	43	1	18.737	34.540
59	1.303	13.628	1.076	69	—	16.076	2.349	11.872	4.247	42	2	18.512	34.588
60	1.220	12.804	1.088	68	1	15.181	2.163	10.819	4.382	37	1	17.402	32.583
55-60	6.293	67.758	4.960	329	3	79.343	12.142	60.942	19.583	236	7	92.910	172.253
61	1.154	12.219	1.301	46	1	14.721	2.072	10.216	4.603	51	1	16.943	31.664
62	1.097	11.464	1.225	42	—	13.828	1.943	9.749	4.785	42	1	16.520	30.348
63	1.141	11.533	1.371	55	2	14.102	1.850	9.195	5.048	34	1	16.128	30.230
64	1.090	10.711	1.490	56	1	13.348	1.798	8.793	5.375	28	1	15.995	29.343
65	1.040	10.491	1.795	42	—	13.368	1.651	8.172	5.447	35	3	15.308	28.676
60-65	5.522	56.418	7.182	241	4	69.367	9.314	46.125	25.258	190	7	80.894	150.261
66	1.001	9.589	1.707	46	2	12.345	1.601	7.238	5.411	15	—	14.286	26.610
67	1.045	9.986	1.923	38	1	12.993	1.585	7.274	5.927	18	—	14.804	27.797
68	977	8.622	1.878	30	2	11.509	1.373	6.348	5.585	25	2	13.333	24.842
69	932	7.803	1.918	19	—	10.672	1.305	5.543	5.314	15	1	12.178	22.850
70	803	7.201	1.987	27	—	10.019	1.244	4.823	5.366	11	—	11.444	21.463
65-70	4.758	43.201	9.413	160	6	57.538	7.108	31.226	27.603	84	3	66.024	123.562
71	782	6.751	2.014	21	1	9.569	1.098	4.354	5.297	9	—	10.758	20.327
72	675	5.499	1.797	11	—	7.982	988	3.577	5.176	13	—	9.754	17.736
73	726	5.285	2.039	22	2	8.074	882	3.140	5.087	6	—	9.115	17.189
74	599	4.676	2.024	8	2	7.309	870	2.653	4.981	4	—	8.508	15.817
75	595	4.401	2.099	14	2	7.111	775	2.396	4.918	7	—	8.096	15.207
70-75	3.377	26.612	9.973	76	7	40.045	4.613	16.120	25.459	39	—	46.231	86.276
76	566	4.039	2.324	10	1	6.940	748	2.116	4.995	4	—	7.863	14.803
77	502	3.360	2.026	10	1	5							



Segue Tav. 20 — Popolazione residente, per sesso, età, stato civile e regione

ETÀ (anni)	M A S C H I						F E M M I N E						TOTALE
	Celibi	Coniugati	Vedovi	Separati legal- mente	Divorziati	T O T A L E	Nubili	Coniugate	Vedove	Separate legal- mente	Divorziate	T O T A L E	
<b>Toscana</b>													
1	20.484	—	—	—	—	20.484	19.514	—	—	—	—	19.514	39.998
2	21.183	—	—	—	—	21.183	19.929	—	—	—	—	19.929	41.112
3	22.682	—	—	—	—	22.682	21.840	—	—	—	—	21.840	44.522
4	25.016	—	—	—	—	25.016	23.905	—	—	—	—	23.905	48.921
5	25.603	—	—	—	—	25.603	24.498	—	—	—	—	24.498	50.101
fino a 5	114.968	—	—	—	—	114.968	109.686	—	—	—	—	109.686	224.654
6	26.120	—	—	—	—	26.120	24.940	—	—	—	—	24.940	51.060
7	20.082	—	—	—	—	20.082	19.284	—	—	—	—	19.284	39.366
8	21.570	—	—	—	—	21.570	20.653	—	—	—	—	20.653	42.223
9	21.361	—	—	—	—	21.361	20.550	—	—	—	—	20.550	41.911
10	21.267	—	—	—	—	21.267	20.430	—	—	—	—	20.430	41.697
5-10	110.400	—	—	—	—	110.400	105.857	—	—	—	—	105.857	216.257
11	23.183	—	—	—	—	23.183	22.618	—	—	—	—	22.618	45.801
12	25.418	—	—	—	—	25.418	24.669	—	—	—	—	24.669	50.087
13	25.096	—	—	—	—	25.096	24.048	—	—	—	—	24.048	49.144
14	26.301	—	—	—	—	26.301	25.290	3	—	—	—	25.293	51.594
15	23.485	46	10	—	—	23.541	22.852	77	16	—	—	22.945	46.486
10-15	123.483	46	10	—	—	123.539	119.477	80	16	—	—	119.573	243.112
16	23.135	35	7	—	—	23.177	22.411	109	18	—	—	22.538	45.715
17	23.978	58	2	—	—	24.038	23.068	204	18	2	—	23.292	47.330
18	23.057	61	4	—	—	23.122	22.115	455	15	—	—	22.585	45.707
19	23.214	98	4	1	—	23.317	21.313	1.148	17	1	—	22.479	45.796
20	23.389	175	6	—	—	23.570	21.016	2.191	10	—	—	23.217	46.787
15-20	116.773	427	23	1	—	117.224	109.923	4.107	78	3	—	114.111	231.335
21	24.983	459	14	—	—	25.456	20.682	4.187	35	3	—	24.907	50.363
22	25.209	913	8	—	—	26.130	18.829	6.464	35	6	—	25.334	51.464
23	23.454	1.616	10	1	—	25.081	15.641	8.865	55	10	—	24.571	49.652
24	23.188	3.219	15	10	—	26.432	14.028	11.550	66	19	—	25.663	52.095
25	20.918	5.078	12	8	—	26.016	11.813	13.421	92	22	—	25.348	51.364
20-25	117.752	11.285	59	19	—	129.115	80.993	44.487	283	60	—	125.823	254.938
26	18.517	7.507	35	10	—	26.069	10.302	15.516	111	25	—	25.954	52.023
27	16.709	10.166	43	13	1	26.932	9.287	17.286	135	50	1	26.759	53.691
28	14.198	12.583	41	17	—	26.839	7.960	18.626	206	52	1	26.845	53.684
29	12.212	14.764	55	29	—	27.060	7.154	19.967	267	60	3	27.451	54.511
30	10.172	17.307	58	32	—	27.569	6.512	21.603	445	69	—	28.629	56.198
25-30	71.808	62.327	232	101	1	134.469	41.215	92.998	1.164	256	5	135.638	270.107
31	8.912	18.783	75	62	1	27.833	5.788	22.135	560	103	1	28.587	56.420
32	7.867	21.296	116	65	2	29.346	5.399	23.210	771	100	3	29.483	58.829
33	3.793	11.709	62	41	2	15.607	2.883	12.963	495	63	1	16.405	32.012
34	2.914	10.291	54	48	—	13.307	2.331	10.979	513	66	1	13.890	27.197
35	2.927	11.219	85	54	1	14.286	2.247	11.613	534	55	5	14.454	28.740
30-35	26.413	73.298	392	270	6	100.379	18.648	80.900	2.873	387	11	102.819	203.498
36	3.178	14.900	95	67	1	18.241	3.877	15.120	699	55	1	18.752	36.993
37	3.729	20.271	164	84	—	24.248	3.525	20.334	1.150	88	4	25.101	49.349
38	3.497	21.212	179	100	2	24.990	3.560	20.844	1.215	95	3	25.717	50.707
39	3.245	21.879	188	94	2	25.408	3.618	21.324	1.241	115	2	26.300	51.708
40	3.110	22.029	227	99	1	25.466	3.402	20.897	1.293	97	2	25.691	51.157
35-40	16.759	100.291	853	444	6	118.353	16.982	98.519	5.598	450	12	121.561	239.914
41	2.736	21.760	236	103	3	24.838	3.429	20.114	1.356	115	4	25.018	49.856
42	2.844	22.161	257	106	1	25.369	3.434	20.871	1.477	93	1	25.876	51.245
43	2.503	21.441	294	102	2	24.342	3.377	19.832	1.564	88	4	24.865	49.207
44	2.283	21.526	355	97	3	24.264	3.317	19.835	1.667	106	2	24.977	49.241
45	2.169	20.051	335	83	2	22.640	3.012	18.210	1.838	94	1	23.155	45.795
40-45	12.535	106.939	1.477	491	11	121.453	16.569	98.912	7.902	496	12	123.891	245.344
46	1.933	19.843	424	93	2	22.295	2.970	17.890	1.809	93	2	22.764	45.059
47	1.792	19.409	432	80	3	21.716	2.789	17.528	1.902	91	2	22.312	44.028
48	1.684	18.718	498	88	2	20.990	2.786	17.111	1.999	74	—	21.970	42.960
49	1.630	17.419	507	79	1	19.636	2.610	15.724	2.071	85	5	20.495	40.131
50	1.513	17.935	511	81	3	20.043	2.570	16.216	2.287	79	1	21.153	41.196
45-50	8.552	93.324	2.372	421	11	104.680	13.725	84.469	10.068	422	10	108.694	213.374
51	1.453	17.243	530	79	—	19.305	2.420	15.336	2.293	88	2	20.139	39.444
52	1.316	16.788	602	78	1	18.786	2.570	15.501	2.583	74	7	20.735	39.521
53	1.249	16.053	644	77	1	18.024	2.424	14.622	2.809	62	2	19.919	37.943
54	1.107	14.853	641	86	2	16.689	2.427	14.229	2.821	61	2	19.540	36.229
55	1.086	14.940	724	67	—	16.817	2.274	14.062	3.169	74	1	19.580	36.397
50-55	6.211	79.878	3.141	387	4	89.621	12.115	73.750	13.675	359	14	99.913	189.534
56	1.010	13.702	725	73	1	15.511	2.287	13.365	3.242	60	2	18.956	34.467
57	967	13.044	740	89	—	14.840	2.194	12.787	3.392	56	5	18.434	33.274
58	929	13.376	856	66	2	15.229	2.116	12.661	3.743	55	3	18.578	33.807
59	956	12.981	950	(2)	1	14.950	2.020	11.777	3.765	44	3	17.609	32.559
60	998	12.818	955	65	2	14.838	1.997	11.279	4.285	54	3	17.618	32.456
55-60	4.860	65.921	4.226	355	6	75.368	10.614	61.869	18.427	269	16	91.195	166.563
61	891	12.046	1.006	57	1	14.001	1.807	10.509	4.209	30	5	16.560	30.561
62	867	11.676	1.157	55	—	13.755	1.811	10.198	4.529	35	1	16.574	30.329
63	962	11.967	1.391	61	3	14.384	1.783	10.008	5.072	44	2	16.909	31.293
64	866	10.755	1.389	48	3	13.061	1.610	8.959	5.050	36	—	15.655	28.716
65	923	10.801	1.516	48	3	13.291	1.540	8.644	5.401	36	1	15.622	28.913
60-65	4.509	57.245	6.459	269	10	68.492	8.551	48.318	24.261	181	9	81.320	149.812
66	852	9.708	1.544	47	3	12.154	1.459	7.624	5.193	36	2	14.314	26.468
67	811	9.639	1.577	44	2	12.073	1.352	7.405	5.585	21	1	14.364	26.437
68	776	8.529	1.621	46	1	10.973	1.259	6.204	5.223	34	2	12.722	23.695
69	803	8.353	1.842	40	2	11.040	1.237	6.020	5.328	12	1	12.598	23.638
70	687	7.374	1.867	27	2	9.957	1.146	5.343	5.403	21	1	11.914	21.871
65-70	3.929	43.603	8.451	20									

## Segue Tav. 20 — Popolazione residente, per sesso, età, stato civile e regione

ETÀ (anni)	M A S C H I					T O T A L E	F E M M I N E					T O T A L E	
	Celibi	Coniugati	Vedovi	Separati legal- mente	Divorziati		Nubili	Coniugate	Vedove	Separate legal- mente	Divorziate		T O T A L E
<b>Umbria</b>													
1	6.291	—	—	—	—	6.291	6.009	—	—	—	—	6.009	12.300
2	6.670	—	—	—	—	6.670	6.176	—	—	—	—	6.176	12.846
3	6.882	—	—	—	—	6.882	6.501	—	—	—	—	6.501	13.383
4	7.493	—	—	—	—	7.493	7.014	—	—	—	—	7.014	14.507
5	7.054	—	—	—	—	7.054	6.798	—	—	—	—	6.798	13.852
fino a 5	<b>34.390</b>	—	—	—	—	<b>34.390</b>	<b>32.498</b>	—	—	—	—	<b>32.498</b>	<b>66.888</b>
6	6.828	—	—	—	—	6.828	6.527	—	—	—	—	6.527	13.355
7	5.600	—	—	—	—	5.600	5.513	—	—	—	—	5.513	11.113
8	6.354	—	—	—	—	6.354	6.111	—	—	—	—	6.111	12.465
9	6.429	—	—	—	—	6.429	6.200	—	—	—	—	6.200	12.629
10	6.354	—	—	—	—	6.354	5.961	—	—	—	—	5.961	12.315
5-10	<b>31.565</b>	—	—	—	—	<b>31.565</b>	<b>30.312</b>	—	—	—	—	<b>30.312</b>	<b>61.877</b>
11	6.707	—	—	—	—	6.707	6.412	—	—	—	—	6.412	13.119
12	7.418	—	—	—	—	7.418	7.263	—	—	—	—	7.263	14.681
13	7.329	—	—	—	—	7.329	7.044	—	—	—	—	7.044	14.373
14	7.800	—	—	—	—	7.800	7.464	—	—	—	—	7.464	15.265
15	6.828	9	2	—	—	6.839	6.909	18	1	—	—	6.928	13.767
10-15	<b>36.082</b>	<b>9</b>	<b>2</b>	—	—	<b>36.083</b>	<b>35.092</b>	<b>19</b>	<b>1</b>	—	—	<b>35.112</b>	<b>71.205</b>
16	6.687	15	—	—	—	6.702	6.746	31	3	—	—	6.780	13.482
17	7.111	9	1	—	—	7.121	6.911	82	3	—	—	6.996	14.117
18	7.069	13	1	—	—	7.083	6.615	159	1	—	—	6.775	13.858
19	6.965	28	—	—	—	6.993	6.319	378	5	—	—	6.702	13.695
20	6.887	51	3	—	—	6.941	5.762	871	4	1	—	6.638	13.579
15-20	<b>34.719</b>	<b>116</b>	<b>5</b>	—	—	<b>34.840</b>	<b>32.353</b>	<b>1.521</b>	<b>16</b>	<b>1</b>	—	<b>33.891</b>	<b>68.731</b>
21	7.252	152	1	—	—	7.405	5.612	1.541	6	—	—	7.159	14.564
22	7.294	276	2	1	—	7.573	5.067	2.229	12	1	1	7.310	14.883
23	6.288	504	4	—	—	6.856	4.063	2.758	11	1	—	6.833	13.689
24	6.254	1.042	4	1	—	7.301	3.457	3.603	22	4	—	7.086	14.387
25	5.688	1.810	7	—	—	7.505	2.931	4.335	24	3	—	7.293	14.798
20-25	<b>32.776</b>	<b>3.844</b>	<b>18</b>	<b>2</b>	—	<b>36.640</b>	<b>21.130</b>	<b>14.466</b>	<b>75</b>	<b>9</b>	<b>1</b>	<b>35.681</b>	<b>72.321</b>
26	4.878	2.618	8	1	—	7.505	2.455	4.795	31	5	—	7.286	14.791
27	4.095	3.450	10	—	—	7.555	2.072	5.299	37	8	—	7.416	14.971
28	3.372	4.005	16	1	—	7.394	1.785	5.412	56	6	—	7.259	14.653
29	2.816	4.354	13	1	—	7.184	1.644	5.707	83	5	—	7.439	14.623
30	2.367	5.100	25	5	—	7.497	1.438	6.168	94	13	—	7.713	15.210
25-30	<b>17.528</b>	<b>19.527</b>	<b>72</b>	<b>8</b>	—	<b>37.135</b>	<b>9.394</b>	<b>27.381</b>	<b>301</b>	<b>37</b>	—	<b>37.113</b>	<b>74.248</b>
31	1.889	5.306	17	6	—	7.218	1.181	5.847	128	10	—	7.166	14.384
32	1.710	5.695	16	3	—	7.424	1.033	6.152	166	10	—	7.361	14.785
33	901	3.630	24	3	—	4.558	610	3.627	104	14	—	4.355	8.913
34	682	2.943	13	9	—	3.647	510	2.949	105	9	—	3.573	7.220
35	613	3.241	14	9	—	3.877	503	3.266	123	3	—	3.895	7.772
30-35	<b>5.795</b>	<b>20.815</b>	<b>84</b>	<b>30</b>	—	<b>26.724</b>	<b>3.837</b>	<b>21.841</b>	<b>626</b>	<b>46</b>	—	<b>26.350</b>	<b>53.074</b>
36	658	4.331	29	10	1	5.029	638	4.257	171	9	—	5.075	10.104
37	819	5.559	46	18	—	6.442	716	5.270	245	10	—	6.241	12.683
38	703	5.662	39	8	—	6.412	649	5.235	282	7	1	6.174	12.586
39	637	5.625	48	14	—	6.324	646	5.254	270	16	—	6.186	12.510
40	540	5.701	44	6	—	6.291	628	4.980	309	12	—	5.929	12.220
35-40	<b>3.357</b>	<b>26.878</b>	<b>206</b>	<b>56</b>	<b>1</b>	<b>30.498</b>	<b>3.277</b>	<b>24.996</b>	<b>1.277</b>	<b>54</b>	<b>1</b>	<b>29.605</b>	<b>60.103</b>
41	548	5.442	52	13	—	6.055	556	4.948	309	16	1	5.830	11.885
42	499	5.482	61	11	1	6.054	612	4.897	309	6	1	5.825	11.879
43	439	5.019	56	18	—	5.532	524	4.624	313	10	—	5.471	11.003
44	411	4.947	72	10	—	5.440	511	4.443	317	15	—	5.286	10.726
45	381	4.762	67	12	1	5.223	469	4.164	338	10	—	4.981	10.204
40-45	<b>2.278</b>	<b>25.652</b>	<b>308</b>	<b>64</b>	<b>2</b>	<b>28.304</b>	<b>2.672</b>	<b>23.076</b>	<b>1.586</b>	<b>57</b>	<b>2</b>	<b>27.393</b>	<b>55.697</b>
46	360	4.462	77	24	1	4.924	417	3.974	388	9	—	4.788	9.712
47	323	4.350	85	2	—	4.760	429	3.855	402	11	—	4.697	9.457
48	308	4.120	81	13	—	4.517	398	3.704	429	4	—	4.535	9.052
49	268	3.740	116	10	1	4.135	377	3.393	374	7	—	4.151	8.236
50	302	3.925	116	9	—	4.352	386	3.585	448	9	—	4.428	8.730
45-50	<b>1.556</b>	<b>20.597</b>	<b>475</b>	<b>58</b>	<b>2</b>	<b>22.688</b>	<b>2.007</b>	<b>18.511</b>	<b>2.041</b>	<b>40</b>	—	<b>22.599</b>	<b>45.287</b>
51	247	3.564	111	16	—	3.938	366	3.247	479	9	—	4.101	8.039
52	269	3.787	136	9	—	4.201	368	3.343	547	6	—	4.204	8.465
53	228	3.442	144	10	—	3.824	351	3.152	556	8	—	4.067	7.891
54	229	3.294	157	14	—	3.694	315	3.136	589	2	—	4.042	7.736
55	251	3.411	189	17	—	3.868	338	3.162	660	5	—	4.165	8.033
50-55	<b>1.224</b>	<b>17.498</b>	<b>737</b>	<b>66</b>	—	<b>19.525</b>	<b>1.738</b>	<b>16.040</b>	<b>2.831</b>	<b>30</b>	—	<b>20.639</b>	<b>40.164</b>
56	197	2.992	177	10	—	3.376	340	2.952	639	5	—	3.986	7.362
57	195	2.881	191	10	1	3.278	325	2.840	751	4	—	3.920	7.198
58	211	2.968	204	15	—	3.398	315	2.712	773	5	—	3.805	7.203
59	180	2.909	212	6	—	3.307	299	2.538	842	5	—	3.684	6.991
60	173	2.696	232	10	—	3.111	284	2.482	862	7	1	3.636	6.747
55-60	<b>956</b>	<b>14.446</b>	<b>1.016</b>	<b>51</b>	<b>1</b>	<b>16.470</b>	<b>1.563</b>	<b>13.524</b>	<b>3.917</b>	<b>26</b>	<b>1</b>	<b>19.031</b>	<b>35.501</b>
61	183	2.742	234	12	—	3.171	261	2.289	950	7	—	3.507	6.678
62	172	2.662	269	10	—	3.113	304	2.338	1.059	8	—	3.709	6.822
63	188	2.704	314	6	—	3.212	271	2.130	1.146	5	—	3.552	6.764
64	202	2.369	320	9	—	2.900	247	1.898	1.189	7	—	3.341	6.241
65	194	2.502	375	8	—	3.079	256	1.827	1.206	4	—	3.293	6.372
60-65	<b>939</b>	<b>12.979</b>	<b>1.512</b>	<b>45</b>	—	<b>15.475</b>	<b>1.339</b>	<b>10.482</b>	<b>5.550</b>	<b>31</b>	—	<b>17.402</b>	<b>32.877</b>
66	152	2.160	367	9	—	2.688	223	1.501	1.190	4	—	3.008	5.696
67	179	2.188	378	10	—	2.755	223	1.641	1.207	1	—	3.072	5.827
68	185	1.981	411	4	—	2.581	202	1.370	1.147	3	—	2.722	5.303
69	152	1.949	428	1	—	2.530	193	1.232	1.122	3	—	2.550	5.080
70	173	1.773	422	5	—	2.374	189	1.145	1.226	3	—	2.563	4.937
65-70	<b>841</b>	<b>10.051</b>	<b>2.006</b>	<b>29</b>	<b>1</b>	<b>12.928</b>	<b>1.030</b>	<b>6.979</b>	<b>5.892</b>	<b>14</b>	—	<b>13.915</b>	<b>26.843</b>
71	138	1.571	441	7	1	2.158	159	1.014	1.150	2	—	2.325	4.483
72	125	1.287	402	5	—	1.819	132	716	1.008	2	—	1.858	3.677
73	116	1.203	432	3	—	1.754	128	652	947	1	—	1.728	3.482
74	111	1.051	438	3	—	1.603	137	557	971	2	—	1.667	3.270
75	108	1.021	447	5	—	1.581	116	498	991	1	—	1.606	3.187
70-75	<b>598</b>	<b>6.133</b>	<b>2.160</b>	<b>23</b>	<b>1</b>	<b>8.915</b>	<b>672</b>	<b>3.437</b>	<b>5.087</b>	<b>8</b>	—	<b>9.184</b>	<b>18.099</b>
76	107	975	486	4	—	1.572	122	438	1.088	1	—	1.649	3.221
77	80	820	444	2	—	1.346	84	387	902	1	—	1.374	2.720
78	84	708	414	2	—	1.208	71	245	840	—	—	1.156	2.364
79</													

Segue Tav. 20 — Popolazione residente, per sesso, età, stato civile e regione

ETÀ (anni)	M A S C H I					T O T A L E	F E M M I N E					T O T A L E	T O T A L E
	Celibi	Coniugati	Vedovi	Separati legal- mente	Divorziati		Nubili	Coniugate	Vedove	Separate legal- mente	Divorziate		
<b>Marche</b>													
1	11.312	—	—	—	—	11.312	10.957	—	—	—	—	10.957	22.269
2	11.594	—	—	—	—	11.594	11.082	—	—	—	—	11.082	22.676
3	11.470	—	—	—	—	11.470	11.012	—	—	—	—	11.012	22.482
4	11.859	—	—	—	—	11.859	11.402	—	—	—	—	11.402	23.261
5	12.081	—	—	—	—	12.081	11.621	—	—	—	—	11.621	23.702
fino a 5	58.316	—	—	—	—	58.316	56.074	—	—	—	—	56.074	114.390
6	11.983	—	—	—	—	11.983	11.492	—	—	—	—	11.492	23.475
7	9.964	—	—	—	—	9.964	9.520	—	—	—	—	9.520	19.484
8	10.417	—	—	—	—	10.417	9.993	—	—	—	—	9.993	20.410
9	10.780	—	—	—	—	10.780	10.270	—	—	—	—	10.270	21.050
10	10.466	—	—	—	—	10.466	10.114	—	—	—	—	10.114	20.580
5-10	53.610	—	—	—	—	53.610	51.389	—	—	—	—	51.389	104.999
11	11.068	—	—	—	—	11.068	10.867	—	—	—	—	10.867	21.935
12	12.639	—	—	—	—	12.639	12.433	—	—	—	—	12.433	25.072
13	12.885	—	—	—	—	12.885	12.665	—	—	—	—	12.665	25.550
14	13.405	—	—	—	—	13.405	13.189	—	—	—	—	13.189	26.594
15	12.265	23	3	—	—	12.291	12.064	35	7	—	—	12.106	24.397
10-15	62.262	23	3	—	—	62.288	61.218	35	7	—	—	61.260	123.548
16	11.880	30	—	—	—	11.910	11.836	49	4	—	—	11.889	23.799
17	12.351	19	—	—	—	12.370	12.265	74	8	—	—	12.347	24.717
18	12.545	19	1	—	—	12.565	11.856	155	4	—	—	12.015	24.580
19	11.974	40	1	—	—	12.015	11.439	431	7	—	—	11.877	23.892
20	11.803	57	—	—	—	11.861	10.535	997	4	—	—	11.536	23.397
15-20	60.553	165	3	—	—	60.721	57.931	1.706	27	—	—	59.664	120.385
21	12.510	152	—	—	—	12.662	10.263	2.023	9	1	—	12.296	24.958
22	12.622	305	3	1	—	12.931	9.121	3.206	13	—	—	12.340	25.271
23	11.182	642	1	—	—	11.825	7.115	4.265	19	1	—	11.400	23.225
24	11.154	1.242	6	—	—	12.402	6.297	5.680	13	2	—	11.992	24.394
25	10.410	2.185	6	—	—	12.601	5.459	6.779	31	7	—	12.276	24.877
20-25	57.878	4.526	16	1	—	62.421	38.255	21.953	85	11	—	60.304	122.725
26	8.810	3.488	11	3	—	12.312	4.517	7.365	41	4	—	11.927	24.239
27	7.636	4.692	14	1	—	12.343	4.064	8.105	55	1	—	12.225	24.568
28	6.137	5.670	14	2	—	11.823	3.328	8.254	75	5	—	11.662	23.485
29	5.100	6.747	19	4	—	11.870	3.052	8.728	92	7	—	11.879	23.749
30	4.133	7.776	23	2	1	11.935	2.697	9.325	150	10	—	12.182	24.117
25-30	31.816	28.373	81	12	1	60.283	17.658	41.777	413	27	—	59.875	120.158
31	3.248	7.842	24	10	1	11.125	2.313	9.027	215	14	—	11.569	22.694
32	2.860	9.131	24	8	—	12.023	2.282	9.949	292	20	—	12.543	24.566
33	1.381	5.522	14	4	—	6.921	1.360	5.398	199	8	2	6.967	13.888
34	1.061	4.533	18	4	—	5.616	1.025	4.546	211	7	—	5.789	11.405
35	971	5.164	24	4	—	6.163	1.179	5.083	227	4	1	6.494	12.657
30-35	9.521	32.192	104	30	1	41.848	8.159	34.003	1.144	53	3	43.362	85.210
36	1.204	7.178	35	16	1	8.434	1.419	7.023	333	11	—	8.786	17.220
37	1.232	9.290	44	17	1	10.584	1.677	8.622	480	14	—	10.793	21.377
38	1.128	9.101	42	14	—	10.285	1.685	8.783	504	16	—	10.988	21.273
39	1.076	9.282	42	19	—	10.419	1.597	8.743	552	22	2	10.916	21.335
40	945	9.460	76	14	—	10.495	1.574	8.622	539	17	—	10.752	21.247
35-40	5.585	44.311	239	80	2	50.217	7.952	41.793	2.408	80	2	52.235	102.452
41	854	9.600	78	10	—	10.542	1.563	8.326	608	12	—	10.509	21.051
42	791	9.499	84	7	—	10.381	1.617	8.436	597	15	—	10.665	21.046
43	679	8.490	76	14	—	9.259	1.456	7.567	552	11	—	9.586	18.845
44	639	8.484	96	15	—	9.234	1.473	7.397	604	16	—	9.490	18.724
45	509	7.988	106	15	—	8.618	1.358	7.075	639	13	—	9.085	17.703
40-45	3.472	44.061	440	61	—	48.034	7.467	38.801	3.000	67	—	49.335	97.369
46	512	7.794	105	10	—	8.421	1.291	6.857	711	12	—	8.871	17.292
47	503	7.383	99	8	—	7.994	1.176	6.571	708	13	—	8.468	16.462
48	427	6.989	113	16	1	7.545	1.129	6.291	772	14	—	8.206	15.751
49	389	6.478	138	8	—	7.013	1.045	5.783	733	16	—	7.577	14.590
50	382	6.995	138	16	—	7.531	1.078	5.941	849	13	—	7.881	15.412
45-50	2.213	35.639	593	58	1	38.504	5.719	31.443	3.773	68	—	41.003	79.507
51	365	6.461	161	17	—	7.004	992	5.572	915	13	—	7.492	14.496
52	347	6.083	154	11	2	6.597	910	5.612	930	6	—	7.458	14.055
53	324	6.041	212	12	—	6.589	969	5.600	1.009	16	—	7.594	14.183
54	289	5.563	191	14	1	6.058	890	5.127	1.060	12	—	7.089	13.147
55	314	5.587	226	10	1	6.138	902	5.288	1.177	14	—	7.391	13.529
50-55	1.639	29.735	944	64	4	32.386	4.663	27.209	5.091	61	—	37.024	69.410
56	271	4.825	217	11	—	5.324	846	5.098	1.225	22	—	7.191	12.515
57	292	4.645	219	14	1	5.111	902	4.686	1.394	18	1	7.001	12.112
58	277	4.745	269	7	2	5.300	841	4.671	1.503	7	—	7.022	12.322
59	242	4.728	248	19	1	5.238	834	4.369	1.572	9	—	6.784	12.022
60	235	4.468	301	11	—	5.015	681	3.975	1.669	12	—	6.337	11.352
55-60	1.257	23.411	1.254	62	4	25.988	4.104	22.799	7.363	68	1	34.335	60.323
61	233	4.013	302	7	—	4.555	689	3.555	1.565	9	—	5.818	10.373
62	212	4.104	335	10	—	4.661	662	3.622	1.878	9	—	6.171	10.832
63	253	4.226	410	8	—	4.897	636	3.434	1.930	6	—	6.006	10.903
64	245	3.719	456	8	—	4.428	613	3.263	2.088	11	—	5.975	10.403
65	213	3.860	548	5	—	4.626	534	2.933	2.154	11	1	5.633	10.259
60-65	1.156	19.922	2.051	38	—	23.167	3.134	16.807	9.615	46	1	29.603	52.770
66	209	3.501	489	7	—	4.206	523	2.792	2.103	7	—	5.425	9.631
67	233	3.514	581	9	—	4.337	495	2.607	2.276	4	—	5.382	9.719
68	200	3.298	561	5	—	4.064	506	2.476	2.266	4	—	5.252	9.316
69	217	3.065	661	8	—	3.951	424	2.087	2.172	1	—	4.684	8.635
70	218	2.807	598	5	—	3.628	406	1.803	2.140	1	—	4.350	7.978
65-70	1.077	16.185	2.890	34	—	20.186	2.354	11.765	10.957	17	—	25.093	45.279
71	188	2.615	655	5	—	3.463	372	1.630	2.080	5	—	4.087	7.550
72	161	2.180	616	6	—	2.963	323	1.339	2.022	1	—	3.685	6.648
73	150	2.013	627	2	1	2.793	271	1.144					

## Seque Tav. 20 — Popolazione residente, per sesso, età, stato civile e regione

ETÀ (anni)	M A S C H I					T O T A L E	F E M M I N E					T O T A L E	
	Cellibi	Coniugati	Vedovi	Separati legal- mente	Divorziati		Nubili	Coniugate	Vedove	Separate legal- mente	Divorziate		T O T A L E
<b>Lazio</b>													
1	29.908	—	—	—	—	29.908	28.292	—	—	—	—	28.292	58.200
2	30.089	—	—	—	—	30.089	28.611	—	—	—	—	28.611	58.700
3	30.697	—	—	—	—	30.697	29.178	—	—	—	—	29.178	59.875
4	33.442	—	—	—	—	33.442	31.874	—	—	—	—	31.874	65.316
5	33.867	—	—	—	—	33.867	31.771	—	—	—	—	31.771	65.638
fino a 5	158.003	—	—	—	—	158.003	149.726	—	—	—	—	149.726	307.729
6	31.974	—	—	—	—	31.974	31.216	—	—	—	—	31.216	63.190
7	25.108	—	—	—	—	25.108	23.951	—	—	—	—	23.951	49.059
8	27.426	—	—	—	—	27.426	25.934	—	—	—	—	25.934	53.360
9	28.125	—	—	—	—	28.125	27.265	—	—	—	—	27.265	55.390
10	28.128	—	—	—	—	28.128	27.074	—	—	—	—	27.074	55.202
5-10	140.761	—	—	—	—	140.761	135.440	—	—	—	—	135.440	276.201
11	29.859	—	—	—	—	29.859	28.288	—	—	—	—	28.288	58.147
12	32.233	—	—	—	—	32.233	31.124	—	—	—	—	31.124	63.357
13	31.017	—	—	—	—	31.017	30.378	1	—	—	—	30.379	61.396
14	31.685	—	—	—	—	31.685	30.305	4	—	—	—	30.309	61.994
15	28.823	42	2	—	—	28.867	28.107	74	9	1	—	28.191	57.058
10-15	153.617	42	2	—	—	153.661	148.202	79	9	1	—	148.291	301.952
16	28.442	38	5	—	—	28.485	27.944	113	16	1	—	28.074	56.559
17	29.359	51	2	—	—	29.412	28.997	251	13	—	—	29.261	58.673
18	28.577	59	2	—	—	28.638	28.630	585	16	1	—	29.232	57.870
19	27.943	146	4	1	—	28.094	27.071	1.348	13	1	—	28.433	56.527
20	27.583	283	4	—	—	27.870	26.104	2.721	25	3	—	28.853	56.723
15-20	141.904	577	17	1	—	142.499	138.746	5.018	83	6	—	143.853	286.352
21	28.430	667	3	—	—	29.100	24.728	4.869	30	5	—	29.632	58.732
22	28.555	1.330	7	—	—	29.892	23.197	7.468	40	10	1	30.716	60.608
23	26.264	2.222	14	—	—	28.500	18.742	9.898	57	15	—	28.712	57.212
24	24.634	3.862	11	3	—	28.510	16.521	12.533	60	31	3	29.148	57.658
25	22.452	6.423	17	8	—	28.900	14.579	15.273	83	34	5	29.974	58.874
20-25	130.335	14.504	52	11	—	144.902	97.767	50.041	270	95	9	148.182	293.084
26	20.006	9.058	22	11	1	29.098	12.660	17.363	155	48	3	30.238	59.336
27	17.276	11.354	50	23	1	28.704	11.003	18.203	186	63	4	29.459	58.163
28	15.134	14.297	47	20	2	29.500	9.551	20.402	244	92	3	30.292	59.792
29	12.747	16.287	44	28	—	29.106	8.719	21.535	332	87	4	30.677	59.783
30	10.869	18.327	75	35	4	29.310	7.923	22.789	437	111	9	31.269	60.579
25-30	76.032	69.323	238	117	8	145.718	49.865	100.292	1.354	401	23	151.935	297.653
31	8.465	18.863	71	50	3	27.452	6.794	22.264	559	146	7	29.770	57.222
32	7.947	21.732	93	74	3	29.849	6.635	24.429	790	127	12	31.993	61.842
33	4.079	12.358	60	45	6	16.548	3.847	13.263	499	92	8	17.709	34.257
34	3.317	11.545	63	46	—	14.971	3.431	12.344	482	101	10	16.368	31.339
35	3.441	13.143	86	77	4	16.751	3.495	13.558	583	95	6	17.737	34.488
30-35	27.249	77.641	373	292	16	105.571	24.202	85.858	2.913	561	43	113.577	219.148
36	3.558	17.121	105	72	3	20.859	4.001	17.281	841	106	18	22.247	43.106
37	3.717	21.498	147	121	3	25.486	4.600	20.982	1.074	142	9	26.807	52.293
38	3.450	20.822	160	118	7	24.557	4.526	20.482	1.111	141	16	26.276	50.833
39	3.272	22.832	179	151	5	26.439	4.528	21.597	1.251	160	11	27.547	53.986
40	2.941	22.269	209	132	2	25.553	4.342	20.650	1.286	139	10	26.427	51.980
35-40	16.938	104.542	800	594	20	122.894	21.997	100.992	5.563	688	64	129.304	252.198
41	2.715	21.574	222	122	5	24.638	3.974	19.504	1.297	146	15	24.936	49.574
42	2.433	22.111	263	147	7	24.961	4.064	19.905	1.405	130	7	25.511	50.472
43	2.265	21.855	294	138	5	24.557	3.783	19.490	1.588	155	16	25.032	49.589
44	2.082	20.933	273	143	8	23.439	3.610	18.466	1.563	141	11	23.791	47.230
45	1.844	19.461	297	119	4	21.725	3.373	16.847	1.621	137	9	21.987	43.712
40-45	11.339	105.934	1.349	669	29	119.320	18.804	94.212	7.474	709	58	121.257	240.577
46	1.787	19.108	313	118	2	21.278	3.184	16.467	1.761	114	5	21.531	42.809
47	1.638	18.918	348	107	11	21.022	3.121	16.083	1.779	131	8	21.122	42.144
48	1.477	17.802	359	143	5	19.786	2.874	15.027	1.886	144	7	19.938	39.724
49	1.281	16.269	373	125	6	18.054	2.669	13.991	1.867	128	9	18.664	36.718
50	1.278	16.422	425	113	8	18.246	2.672	13.871	2.122	127	7	18.799	37.045
45-50	7.411	88.519	1.818	606	32	98.386	14.520	75.439	9.415	644	36	100.054	198.440
51	1.214	15.292	451	135	2	17.094	2.578	12.654	2.110	101	9	17.452	34.546
52	1.189	16.028	598	97	7	17.919	2.632	13.735	2.511	93	8	18.979	36.898
53	1.127	14.767	575	113	9	16.591	2.381	12.872	2.458	98	8	17.817	34.408
54	996	14.152	569	107	6	15.830	2.380	12.500	2.646	81	13	17.620	33.450
55	907	13.064	574	108	6	14.659	2.412	11.781	2.900	90	12	17.195	31.854
50-55	5.433	73.303	2.767	560	30	82.093	12.383	63.542	12.625	463	50	89.063	171.156
56	854	11.667	612	101	7	13.241	2.222	11.231	3.053	97	9	16.612	29.853
57	811	11.113	508	86	2	12.610	2.191	10.721	3.145	74	17	16.148	28.758
58	773	11.190	669	115	2	12.749	2.064	9.996	3.185	80	6	15.331	28.080
59	752	11.100	763	89	3	12.707	1.991	9.685	3.483	65	8	15.232	27.939
60	705	10.610	786	92	4	12.197	1.924	9.067	3.676	69	11	14.747	26.944
55-60	3.895	55.680	3.428	483	18	63.504	10.392	50.700	16.542	385	51	78.070	141.574
61	739	10.038	869	69	6	11.721	1.727	8.265	3.798	49	8	13.847	25.568
62	665	9.370	860	72	2	10.969	1.818	8.249	3.850	54	8	13.979	24.948
63	645	9.328	1.005	71	5	11.054	1.707	7.716	4.383	54	6	13.866	24.920
64	634	8.565	1.055	73	2	10.329	1.600	7.173	4.557	54	8	13.392	23.721
65	648	8.319	1.195	66	1	10.229	1.489	6.584	4.521	43	5	12.642	22.871
60-65	3.331	45.620	4.984	351	16	54.302	8.341	37.987	21.109	254	35	67.726	122.028
66	575	7.530	1.142	47	1	9.295	1.403	5.904	4.379	30	3	11.719	21.014
67	587	7.485	1.279	51	1	9.403	1.309	5.622	4.705	27	6	11.669	21.072
68	591	6.943	1.310	40	2	8.886	1.233	5.105	4.526	36	5	10.905	19.791
69	509	6.425	1.332	30	3	8.299	1.157	4.339	4.486	24	4	10.010	18.309
70	504	6.104	1.376	28	2	8.014	1.085	3.939	4.448	25	1	9.498	17.512
65-70	2.766	34.487	6.439	196	9	43.897	6.187	24.909	22.544	142	19	53.801	97.688
71	449	4.976	1.353	24	—	6.802	949	3.195	4.041	16	3	8.204	15.006
72	423	4.264	1.249	24	2	5.962	839	2.663	3.717	13	3	7.235	13.197
73	369	4.063	1.383	21	—	5.836	816	2.223	3.732	9	1	6.781	12.617
74	340	3.701	1.354	16	—	5.411	731	1.973	3.715	12	2	6.433	11.844
75	324	3.400	1.420	17	—	5.161	714	1.673	3.754	5	1	6.147	11.308
70-75	1.905	20.404	6.759	102	2	29.172	4.049	11.727	18.959	55	10	34.800	63.972
76	294	3.062	1.499	4	1	4.860	611	1.552	3.704	7	3	5.877	10.737
77	259	2.506	1.395	8	—	4.168	552	1.231					

Segue Tav. 20 — Popolazione residente, per sesso, età, stato civile e regione

ETÀ (anni)	M A S C H I					T O T A L E	F E M M I N E					T O T A L E	T O T A L E
	Celibi	Coniugati	Vedovi	Separati legalmente	Divorziati		Nubili	Coniugate	Vedove	Separate legalmente	Divorziate		
<b>Abruzzi e Molise</b>													
1	16.046	—	—	—	—	16.046	15.309	—	—	—	—	15.309	31.355
2	16.615	—	—	—	—	16.615	15.614	—	—	—	—	15.614	32.229
3	17.364	—	—	—	—	17.364	16.580	—	—	—	—	16.580	33.944
4	17.883	—	—	—	—	17.883	16.865	—	—	—	—	16.865	34.748
5	17.169	—	—	—	—	17.169	16.318	—	—	—	—	16.318	33.487
fino a 5	85.077	—	—	—	—	85.077	80.686	—	—	—	—	80.686	165.763
6	15.805	—	—	—	—	15.805	14.859	—	—	—	—	14.859	30.664
7	12.538	—	—	—	—	12.538	12.035	—	—	—	—	12.035	24.573
8	13.830	—	—	—	—	13.830	13.054	—	—	—	—	13.054	26.884
9	13.418	—	—	—	—	13.418	12.884	—	—	—	—	12.884	26.302
10	13.601	—	—	—	—	13.601	12.977	—	—	—	—	12.977	26.578
5-10	69.192	—	—	—	—	69.192	65.809	—	—	—	—	65.809	135.001
11	14.475	—	—	—	—	14.475	13.795	—	—	—	—	13.795	28.270
12	17.374	—	—	—	—	17.374	16.873	—	—	—	—	16.873	34.247
13	16.956	—	—	—	—	16.956	16.557	—	—	—	—	16.557	33.513
14	16.532	—	—	—	—	16.532	15.896	—	—	—	—	15.903	32.435
15	16.769	22	2	—	—	16.793	16.059	7	10	—	—	16.120	32.913
10-15	82.106	22	2	—	—	82.130	79.180	58	10	—	—	79.248	161.378
16	16.479	28	4	—	—	16.511	16.078	119	7	1	—	16.205	32.716
17	17.124	28	1	—	—	17.153	16.342	214	7	—	—	16.563	33.716
18	17.099	62	1	—	—	17.162	16.045	542	5	—	—	16.592	33.754
19	16.960	160	2	—	—	17.122	15.353	1.198	6	—	—	16.557	33.679
20	15.792	378	3	—	—	16.173	13.615	1.971	9	—	—	15.595	31.768
15-20	83.454	656	11	—	—	84.121	77.433	4.044	34	1	—	81.512	165.633
21	15.991	743	4	—	—	16.738	13.058	3.172	9	1	—	16.240	32.978
22	15.743	1.305	5	—	—	17.053	12.051	4.672	34	1	—	16.758	33.811
23	13.515	1.894	2	—	—	15.411	9.456	5.676	32	1	—	15.165	30.576
24	12.620	3.094	8	—	—	15.722	8.177	6.992	26	2	—	15.197	30.919
25	11.059	4.562	17	1	—	15.639	7.161	8.328	59	5	—	15.553	31.192
20-25	68.928	11.598	36	1	—	80.563	49.903	28.840	160	10	—	78.913	159.476
26	9.228	5.686	19	1	—	14.934	6.031	8.811	72	4	—	14.918	29.852
27	7.648	6.565	22	5	—	14.240	5.050	9.455	114	6	—	14.625	28.865
28	6.201	7.613	21	4	—	13.839	4.262	9.862	127	6	—	14.257	28.096
29	4.963	8.239	30	5	—	13.237	3.732	10.216	196	10	—	14.154	27.391
30	4.244	9.435	32	5	—	13.716	3.398	11.059	286	9	—	14.752	28.468
25-30	32.284	37.538	124	20	—	69.966	22.473	49.403	795	35	—	72.706	142.672
31	3.482	9.396	31	13	—	12.922	2.966	10.693	349	11	—	14.019	26.941
32	3.014	10.568	37	12	—	13.631	2.743	11.541	447	11	—	14.742	28.373
33	1.487	6.022	23	7	—	7.538	1.501	6.238	299	9	—	8.047	15.586
34	1.139	5.147	25	8	—	6.319	1.328	5.407	227	8	—	6.971	13.290
35	1.003	6.122	29	12	1	7.167	1.298	6.008	330	13	1	7.650	14.817
30-35	10.125	37.255	145	52	1	47.578	9.836	39.887	1.652	52	2	51.429	99.007
36	1.234	8.334	41	10	1	9.620	1.598	8.253	508	9	1	10.369	19.989
37	1.260	10.303	50	12	—	11.625	1.826	9.983	570	19	—	12.398	24.023
38	1.080	9.959	67	23	1	11.130	1.602	9.379	565	19	—	11.565	22.695
39	1.026	10.261	77	24	—	11.388	1.694	9.910	669	12	—	11.565	23.673
40	922	9.868	92	16	—	10.898	1.581	9.384	676	14	2	11.657	22.555
35-40	5.522	48.725	327	85	2	54.661	8.301	46.909	2.988	73	3	58.274	112.935
41	734	9.562	69	9	1	10.375	1.431	8.977	674	10	1	11.093	21.468
42	764	10.947	89	16	—	11.816	1.615	9.750	739	14	2	12.120	23.936
43	714	10.408	98	16	—	11.236	1.415	9.674	789	16	—	11.894	23.130
44	626	9.571	96	14	1	10.308	1.326	8.649	730	10	—	10.715	21.023
45	492	9.229	130	14	—	9.865	1.221	8.294	767	10	—	10.292	20.157
40-45	3.330	49.717	482	69	2	53.600	7.008	45.344	3.699	60	3	56.114	109.714
46	490	9.340	151	12	1	9.994	1.283	8.469	849	9	—	10.610	20.604
47	468	9.190	155	17	—	9.890	1.122	8.367	893	20	—	10.402	20.292
48	430	7.967	154	18	1	8.570	1.054	7.294	800	10	—	9.158	17.728
49	365	6.955	147	4	—	7.471	971	6.543	812	10	—	8.336	15.807
50	361	7.766	185	21	—	8.333	973	6.916	951	8	—	8.848	17.181
45-50	2.114	41.218	792	72	2	44.198	5.403	37.589	4.305	57	—	47.354	91.552
51	336	7.570	180	9	—	8.095	922	6.729	1.012	14	1	8.678	16.773
52	374	7.612	233	9	—	8.228	958	6.900	1.230	8	—	9.096	17.324
53	282	6.983	239	11	2	7.517	876	6.694	1.228	7	—	8.805	16.322
54	267	6.083	258	3	—	6.612	835	6.363	1.226	8	—	8.432	15.044
55	228	5.429	221	14	1	5.892	794	5.861	1.274	12	2	7.943	13.835
50-55	1.487	33.677	1.131	46	3	36.344	4.385	32.547	5.970	49	3	42.954	79.298
56	220	4.903	202	9	1	5.335	735	5.754	1.462	9	—	7.960	13.295
57	196	4.450	238	5	—	4.889	740	5.384	1.507	11	1	7.643	12.532
58	221	4.532	271	13	1	5.038	729	5.112	1.634	11	—	7.486	12.524
59	182	4.823	326	10	—	5.341	758	5.110	1.643	9	—	7.520	12.861
60	194	4.697	333	9	—	5.233	686	4.757	1.825	8	—	7.276	12.509
55-60	1.013	23.405	1.370	46	2	25.836	3.648	26.117	8.071	48	1	37.885	63.721
61	170	4.304	284	8	1	4.767	601	4.241	1.849	8	—	6.699	11.466
62	203	4.379	381	2	—	4.965	632	4.472	2.031	6	—	7.141	12.106
63	189	4.381	398	8	1	4.977	581	4.244	2.190	12	—	7.027	12.004
64	161	3.986	431	7	—	4.585	570	3.952	2.272	5	—	6.799	11.384
65	200	4.039	506	8	—	4.753	517	3.738	2.395	5	—	6.655	11.408
60-65	923	21.089	2.000	33	2	24.047	2.901	20.647	10.737	36	—	34.321	58.368
66	170	3.737	531	4	2	4.444	421	3.357	2.203	—	1	5.982	10.426
67	183	4.139	606	5	—	4.933	528	3.410	2.499	3	—	6.440	11.373
68	181	3.963	670	3	—	4.817	432	3.156	2.528	11	—	6.127	10.944
69	188	3.753	656	8	2	4.607	451	2.862	2.398	2	—	5.713	10.320
70	172	3.605	731	4	—	4.512	366	2.521	2.432	3	—	5.322	9.834
65-70	894	19.197	3.194	24	4	23.313	2.198	15.306	12.060	19	1	29.584	52.897
71	140	3.183	724	4	—	4.061	320	2.413	2.319	4	—	5.056	9.117
72	124	2.991	750	—	—	3.865	295	1.993	2.341	1	—	4.631	8.496
73	142	2.864	87										

## Segue Tav. 20 — Popolazione residente, per sesso, età, stato civile e regione

ETÀ (anni)	MASCHI					TOTALE	FEMMINE					TOTALE
	Celibi	Coniugati	Vedovi	Separati legal- mente	Divorziati		Nubil	Coniugate	Vedove	Separate legal- mente	Divorziate	
<b>Campania</b>												
1	51.442	—	—	—	—	51.442	48.656	—	—	—	48.656	100.098
2	50.463	—	—	—	—	50.463	47.229	—	—	—	47.229	97.692
3	51.803	—	—	—	—	51.803	49.446	—	—	—	49.446	101.249
4	53.759	—	—	—	—	53.759	51.120	—	—	—	51.120	104.879
5	52.620	—	—	—	—	52.620	49.937	—	—	—	49.937	102.557
fino a 5	260.087	—	—	—	—	260.087	246.388	—	—	—	246.388	506.475
6	52.710	—	—	—	—	52.710	49.717	—	—	—	49.717	102.427
7	44.764	—	—	—	—	44.764	41.629	—	—	—	41.629	86.393
8	40.480	—	—	—	—	40.480	38.403	—	—	—	38.403	78.883
9	43.390	—	—	—	—	43.390	41.166	—	—	—	41.166	84.556
10	41.881	—	—	—	—	41.881	39.910	—	—	—	39.910	81.791
5-10	223.225	—	—	—	—	223.225	210.825	—	—	—	210.825	434.050
11	41.939	—	—	—	—	41.939	40.217	—	—	—	40.217	82.156
12	46.387	—	—	—	—	46.387	44.899	—	—	—	44.899	91.286
13	45.761	—	—	—	—	45.761	43.585	2	—	—	43.587	89.348
14	44.086	—	—	—	—	44.086	42.846	2	—	—	42.848	86.934
15	41.997	35	5	—	—	42.037	40.757	85	—	—	40.850	82.887
10-15	220.170	35	5	—	—	220.210	212.304	89	8	—	212.401	432.611
16	40.841	34	2	—	—	40.877	40.261	181	13	—	40.455	81.332
17	42.415	47	1	—	—	42.463	41.002	376	9	—	41.387	83.850
18	41.231	100	4	—	—	41.335	40.224	839	15	1	41.079	82.414
19	41.891	224	2	—	—	42.117	39.906	1.773	17	3	41.699	83.816
20	40.860	594	2	—	—	41.457	37.844	3.322	26	2	41.194	82.651
15-20	207.238	999	11	1	—	208.249	199.237	6.491	80	6	205.814	414.063
21	40.682	1.369	4	2	—	42.057	36.107	5.443	28	2	41.580	83.637
22	40.458	2.522	9	2	—	42.991	34.654	8.189	48	11	42.902	85.893
23	35.925	3.610	14	2	—	39.551	28.715	10.721	50	13	39.499	79.050
24	32.947	6.111	12	4	—	39.074	25.626	13.793	82	12	39.513	75.587
25	29.311	9.010	33	8	—	38.362	22.187	16.492	116	26	38.821	77.183
20-25	179.323	22.622	72	18	—	202.035	147.289	54.638	324	64	202.315	404.350
26	25.090	12.169	46	9	—	37.314	19.088	19.164	178	21	38.452	75.766
27	21.672	14.768	71	19	—	36.530	16.829	21.131	227	42	38.229	74.759
28	18.047	17.425	76	16	1	35.565	14.291	22.556	261	35	37.146	72.711
29	14.465	18.522	77	27	1	33.092	12.111	23.415	407	60	35.994	69.086
30	11.928	20.173	81	28	—	32.210	10.815	24.869	489	65	36.240	68.450
25-30	91.202	83.057	351	99	2	174.711	73.134	111.135	1.562	223	186.061	360.772
31	9.812	21.158	107	45	—	31.122	8.881	24.697	655	69	34.305	65.427
32	8.581	22.820	114	37	3	31.555	8.326	25.433	769	87	34.618	66.173
33	4.704	14.359	82	25	1	19.171	5.005	15.393	530	47	20.978	40.149
34	3.891	13.946	74	32	2	17.945	4.640	15.114	571	52	20.378	38.323
35	3.823	15.542	86	56	—	19.507	4.602	15.955	714	65	21.337	40.844
30-35	30.811	87.825	463	195	6	119.300	31.454	96.592	3.239	320	131.616	250.916
36	3.703	19.003	117	47	2	22.872	5.080	19.228	931	88	25.329	48.201
37	3.827	23.833	146	66	2	27.874	5.702	23.549	1.178	73	30.508	58.382
38	3.405	24.152	165	59	3	27.784	5.269	23.394	1.317	68	30.051	57.835
39	3.228	25.271	224	66	3	28.792	5.331	24.438	1.406	75	31.250	60.042
40	2.740	24.477	243	69	2	27.531	4.933	22.978	1.424	64	29.400	56.931
35-40	16.903	116.736	895	307	12	134.853	26.315	113.587	6.256	368	146.538	281.391
41	2.385	22.865	239	56	—	25.545	4.342	20.864	1.476	65	26.747	52.292
42	2.393	24.576	265	65	—	27.299	4.728	22.506	1.641	72	28.948	56.247
43	2.050	23.796	288	55	—	26.189	4.236	21.939	1.801	63	28.042	54.231
44	1.884	22.845	309	80	2	25.120	4.084	21.187	1.882	53	27.207	52.327
45	1.779	20.777	286	52	—	22.894	3.782	18.897	1.773	63	24.517	47.411
40-45	10.491	114.859	1.387	308	2	127.047	21.472	105.393	8.573	316	135.461	262.508
46	1.664	20.857	375	40	1	22.937	3.616	19.347	2.050	52	25.069	48.006
47	1.508	20.319	395	50	—	22.272	3.405	18.366	2.163	62	23.997	46.269
48	1.431	19.691	439	54	1	21.616	3.210	17.879	2.292	69	23.451	45.067
49	1.273	18.119	451	44	4	19.891	3.034	16.140	2.294	57	21.529	41.420
50	1.230	18.369	536	44	2	20.181	3.027	16.387	2.585	40	22.041	42.222
45-50	7.106	97.355	2.196	232	8	106.897	16.292	88.119	11.384	280	116.087	222.984
51	1.076	16.802	573	57	3	18.511	2.765	14.809	2.628	50	20.257	38.768
52	1.090	17.283	632	51	1	19.057	2.994	15.787	3.057	47	21.888	40.945
53	970	16.123	689	46	3	17.831	2.830	15.048	3.192	51	21.123	38.954
54	942	15.792	734	40	3	17.511	2.770	14.652	3.421	53	20.898	38.409
55	904	14.160	726	50	2	15.842	2.670	13.644	3.619	45	19.980	35.822
50-55	4.982	80.160	3.354	244	12	88.752	14.029	73.940	15.917	246	104.146	192.898
56	813	12.766	757	42	4	14.382	2.646	12.991	3.778	35	19.452	33.834
57	741	12.174	762	42	2	13.719	2.462	12.448	3.938	50	18.900	32.619
58	773	11.423	761	48	2	13.007	2.259	11.400	4.161	39	17.862	30.869
59	673	11.577	796	46	3	13.095	2.260	11.113	4.085	33	17.493	30.588
60	662	11.865	945	37	5	13.514	2.176	11.103	4.549	42	17.871	31.385
55-60	3.662	59.805	4.021	215	14	67.717	11.803	59.055	20.511	199	91.578	159.295
61	705	10.116	1.013	31	1	12.866	2.099	10.186	4.763	34	17.085	29.951
62	603	10.115	957	22	2	11.699	2.022	9.471	5.053	41	16.589	28.288
63	738	10.699	1.237	42	—	12.716	2.099	9.405	5.443	28	16.976	29.692
64	635	9.684	1.200	25	1	11.545	1.994	8.425	5.371	26	15.817	27.362
65	603	9.033	1.349	26	2	11.013	1.797	7.718	5.489	20	15.027	26.040
60-65	3.284	50.647	5.756	146	6	59.839	10.011	45.205	26.119	149	81.494	141.333
66	559	8.047	1.253	21	4	9.884	1.743	6.861	5.135	29	13.770	23.654
67	527	7.633	1.385	15	2	9.562	1.652	6.316	5.383	21	13.372	22.934
68	588	7.574	1.406	17	—	9.585	1.636	6.005	5.432	21	13.096	22.681
69	505	6.516	1.397	21	1	8.440	1.385	4.996	4.981	16	11.378	19.818
70	538	6.733	1.585	18	3	8.877	1.342	4.792	5.205	10	11.352	20.229
65-70	2.717	36.503	7.026	92	10	46.348	7.758	28.970	26.136	97	62.968	109.316
71	468	6.070	1.623	14	—	8.175	1.287	4.096	5.119	16	10.518	18.693
72	415	5.025	1.543	8	1	6.992	1.091	3.464	4.706	10	9.271	16.263
73	432	5.058	1.721	14	—	7.225	1.045	3.159	4.828	5	9.037	16.262
74	377	4.573	1.748	15	1	6.714	1.021	2.776	4.705	7	8.509	15.223



Segue Tav. 20 — Popolazione residente, per sesso, età, stato civile e regione

ETÀ (anni)	M A S C H I					F E M M I N E					T O T A L E	
	Celibi	Coniugati	Vedovi	Separati legal- mente	Divorziati	T O T A L E	Nubili	Coniugate	Vedove	Separate legal- mente		Divorziate
<b>Puglia</b>												
1	39.566	—	—	—	—	39.566	37.524	—	—	—	—	37.524
2	33.112	—	—	—	—	33.112	36.854	—	—	—	—	36.854
3	39.220	—	—	—	—	39.220	37.804	—	—	—	—	37.804
4	42.118	—	—	—	—	42.118	40.035	—	—	—	—	40.035
5	39.860	—	—	—	—	39.860	37.849	—	—	—	—	37.849
fino a 5	199.876	—	—	—	—	199.876	190.066	—	—	—	—	190.066
6	39.266	—	—	—	—	39.266	37.400	—	—	—	—	37.400
7	34.610	—	—	—	—	34.610	32.739	—	—	—	—	32.739
8	31.286	—	—	—	—	31.286	30.161	—	—	—	—	30.161
9	31.969	—	—	—	—	31.969	30.632	—	—	—	—	30.632
10	32.417	—	—	—	—	32.417	30.884	—	—	—	—	30.884
5-10	169.548	—	—	—	—	169.548	161.816	—	—	—	—	161.816
11	31.796	—	—	—	—	31.796	30.735	—	—	—	—	30.735
12	35.222	—	—	—	—	35.222	33.778	—	—	—	—	33.778
13	34.098	—	—	—	—	34.098	33.274	—	—	—	—	33.274
14	32.870	—	—	—	—	32.870	32.621	—	—	—	—	32.621
15	31.611	28	—	—	—	31.639	31.078	91	8	—	—	31.177
10-15	165.597	28	—	—	—	165.625	161.486	99	8	—	—	161.593
16	30.686	23	3	—	—	30.712	30.155	165	11	—	—	30.331
17	31.118	45	3	—	—	31.166	30.255	428	5	—	—	30.888
18	30.632	65	2	—	—	30.699	29.725	1.017	11	—	—	30.754
19	30.056	200	5	—	—	30.261	28.020	1.898	13	1	—	29.932
20	28.962	448	2	—	—	29.412	25.970	3.273	14	5	—	29.262
15-20	151.454	781	15	—	—	152.250	144.125	6.781	54	6	1	150.967
21	29.565	1.100	4	1	—	30.670	24.714	5.178	30	5	—	29.927
22	29.145	1.939	7	2	—	31.093	23.432	7.640	33	8	1	31.114
23	25.334	2.824	13	2	—	28.173	18.785	9.077	60	7	—	27.929
24	22.845	4.473	9	—	—	27.327	16.403	11.556	81	13	—	28.053
25	20.547	6.683	34	9	—	27.273	14.004	13.815	124	22	—	27.965
20-25	127.436	17.019	67	14	—	144.536	97.338	47.266	328	55	1	144.988
26	17.857	8.854	32	9	—	26.752	11.781	15.348	137	26	1	27.293
27	14.619	10.574	55	12	—	25.260	9.742	15.611	193	37	—	25.583
28	12.028	12.803	55	16	—	24.902	8.291	17.125	220	52	1	25.689
29	9.997	14.580	54	18	—	24.649	7.386	18.579	334	52	—	26.351
30	8.211	16.060	57	34	—	24.362	6.486	19.570	404	54	2	26.516
25-30	62.712	62.871	253	89	—	125.925	43.686	86.233	1.288	221	4	131.432
31	6.439	15.806	71	31	—	22.347	18.438	18.438	444	64	2	24.345
32	5.876	18.847	91	36	—	24.850	5.277	20.904	607	70	1	26.859
33	3.142	11.145	49	24	—	14.360	2.923	11.768	396	30	1	15.118
34	2.470	10.428	49	28	—	12.975	2.770	10.878	394	29	—	14.071
35	2.440	11.299	59	41	—	13.839	2.659	11.235	473	44	—	14.411
30-35	20.367	67.525	319	160	—	83.371	19.026	73.223	2.314	237	4	94.804
36	2.423	14.108	91	36	—	16.658	2.981	13.922	645	62	—	17.610
37	2.494	17.743	107	51	—	20.395	3.432	17.050	798	53	1	21.334
38	2.348	18.051	110	50	—	20.559	3.214	17.020	894	49	3	21.180
39	2.237	19.247	145	59	—	21.688	3.249	18.198	911	62	1	22.421
40	1.871	18.755	126	56	—	20.808	3.003	17.430	1.001	43	—	21.477
35-40	11.373	87.904	579	252	—	100.108	15.879	83.620	4.249	269	5	104.022
41	1.680	17.968	149	51	1	19.849	2.839	16.443	968	56	2	20.308
42	1.526	18.661	179	40	—	20.406	2.804	17.030	1.084	40	—	20.958
43	1.371	17.445	179	38	—	19.033	2.680	15.799	1.039	40	3	19.561
44	1.235	17.261	191	42	—	18.729	2.400	15.583	1.133	52	2	19.170
45	1.221	16.275	214	54	—	17.764	2.246	14.587	1.162	48	2	18.045
40-45	7.033	87.610	912	225	1	95.781	12.969	79.442	5.886	236	9	98.042
46	1.095	15.702	228	42	—	17.067	2.086	14.071	1.273	38	—	17.468
47	963	15.122	265	53	1	16.404	2.023	13.904	1.323	44	1	17.295
48	879	13.742	237	48	—	14.906	1.935	11.971	1.273	44	2	15.225
49	701	12.472	243	45	1	13.462	1.724	11.216	1.375	45	1	14.361
50	738	12.112	267	42	2	13.161	1.673	11.017	1.397	36	—	14.123
45-50	4.376	69.150	1.240	230	4	75.000	9.441	62.179	6.641	207	4	78.472
51	652	11.601	297	36	2	12.588	591	10.274	1.515	36	2	13.418
52	695	13.175	371	49	—	14.290	1.693	11.635	1.879	34	2	15.243
53	626	12.213	388	52	—	13.279	1.590	11.001	2.027	40	1	14.659
54	579	11.874	422	35	—	12.910	1.535	11.188	2.233	24	—	14.980
55	498	10.607	458	29	—	11.592	1.518	10.277	2.146	36	1	13.978
50-55	3.050	59.470	1.936	201	2	64.659	7.927	54.375	9.800	170	6	72.278
56	431	9.632	456	31	—	10.550	1.407	9.670	2.209	33	—	13.319
57	434	9.347	485	22	—	10.288	1.307	9.538	2.308	35	—	13.188
58	410	8.809	455	26	1	9.701	1.330	8.868	2.351	29	1	12.579
59	464	9.268	596	24	1	10.353	1.254	8.591	2.631	33	1	12.510
60	404	9.335	618	26	—	10.383	1.176	8.711	2.942	28	2	12.859
55-60	2.143	46.391	2.610	129	2	51.275	6.474	45.378	12.441	158	4	64.455
61	436	8.766	622	32	—	9.856	1.143	7.935	2.918	22	1	12.019
62	384	7.976	687	17	—	9.064	1.089	7.550	3.069	16	—	11.724
63	388	8.206	763	25	—	9.382	1.146	7.324	3.336	14	—	11.820
64	382	8.418	869	29	—	9.698	1.123	7.386	3.759	22	1	12.291
65	361	7.716	831	28	—	8.936	931	6.484	3.579	24	1	11.019
60-65	1.951	41.082	3.772	131	—	46.936	5.432	36.679	16.661	98	3	58.873
66	352	6.371	901	23	1	7.648	845	5.401	3.324	16	—	9.586
67	364	7.013	971	22	—	8.370	847	5.325	3.584	14	—	9.770
68	338	6.928	1.080	23	1	8.370	875	5.193	3.742	10	—	9.820
69	382	6.593	1.106	20	—	8.101	810	4.569	3.619	10	—	9.008
70	338	6.362	1.214	20	—	7.934	747	4.321	3.776	10	—	8.854
65-70	1.774	33.267	5.272	108	2	40.423	4.124	24.809	18.045	60	—	47.038
71	329	5.493	1.145	11	—	6.978	637	3.518	3.619	8	—	7.782
72	280	5.090	1.179	16	—	6.565	627	3.146	3.586	9	—	7.368
73	305	4.641	1.186	9	1	6.142	574	2.529	3.216	11	—	6.330
74	238	4.458	1.358	7	—	6.061	529	2.328	3.491	3	—	6.351
75	264	4.041	1.353	14	1	5.673	453	2.110	3.360	4	—	5.927
70-75	1.416	23.723	6.221	57	2	31.419	2.820	13.631	17.272	35	—	33.758
76	227	3.927	1.518	6	—	5.678	482	1.886	3.413	2	—	5.783
77	179	3.204	1.342	4	—	4.729	426	1.505	3.134	2	—	5.067
78												



## Seque Tav. 20 — Popolazione residente, per sesso, età, stato civile e regione

ETÀ (anni)	M A S C H I					T O T A L E	F E M M I N E					T O T A L E
	Celibi	Coniugati	Vedovi	Separati legal- mente	Divorziati		Nubili	Coniugate	Vedove	Separate legal- mente	Divorziate	
<b>Basilicata</b>												
1	7.742	—	—	—	—	7.742	7.384	—	—	—	7.384	15.126
2	7.720	—	—	—	—	7.720	7.385	—	—	—	7.385	15.105
3	8.138	—	—	—	—	8.138	7.552	—	—	—	7.552	15.690
4	8.026	—	—	—	—	8.026	7.461	—	—	—	7.461	15.487
5	7.392	—	—	—	—	7.392	7.004	—	—	—	7.004	14.396
fino a 5	39.018	—	—	—	—	39.018	36.786	—	—	—	36.786	75.804
6	6.660	—	—	—	—	6.660	6.254	—	—	—	6.254	12.914
7	5.360	—	—	—	—	5.360	5.170	—	—	—	5.170	10.530
8	5.259	—	—	—	—	5.259	4.894	—	—	—	4.894	10.153
9	5.432	—	—	—	—	5.432	5.067	—	—	—	5.067	10.499
10	5.293	—	—	—	—	5.293	5.300	—	—	—	5.300	10.593
5-10	28.004	—	—	—	—	28.004	26.685	—	—	—	26.685	54.689
11	5.694	—	—	—	—	5.694	5.508	—	—	—	5.508	11.202
12	6.950	—	—	—	—	6.950	6.631	—	—	—	6.631	13.581
13	6.873	—	—	—	—	6.873	6.705	—	—	—	6.705	13.578
14	6.922	—	—	—	—	6.922	6.464	2	—	—	6.466	13.388
15	6.922	6	2	—	—	6.930	6.549	23	2	—	6.574	13.504
10-15	33.361	6	2	—	—	33.369	31.857	25	2	—	31.884	65.253
16	6.695	11	—	—	—	6.706	6.471	28	2	—	6.501	13.207
17	6.764	11	1	—	—	6.776	6.646	69	4	—	6.719	13.495
18	6.938	13	—	—	—	6.951	6.533	192	—	—	6.725	13.676
19	6.749	43	—	—	—	6.792	6.163	386	3	—	6.552	13.344
20	6.196	89	—	—	—	6.287	5.297	740	3	—	6.040	12.327
15-20	33.342	167	3	—	—	33.512	31.110	1.415	12	—	32.537	66.049
21	6.126	250	1	—	—	6.377	4.893	1.300	4	—	6.197	12.574
22	5.961	460	—	—	—	6.421	4.412	1.928	10	1	6.351	12.772
23	5.120	682	2	—	—	5.804	3.435	2.385	7	—	5.827	11.631
24	4.679	1.187	3	—	—	5.869	2.742	2.781	8	1	5.532	11.401
25	4.125	1.761	8	—	—	5.894	2.386	3.375	23	—	5.784	11.678
20-25	26.011	4.340	14	—	—	30.365	17.868	11.769	52	2	29.691	60.056
26	3.361	2.318	12	1	—	5.692	1.920	3.665	25	3	5.613	11.305
27	2.645	2.649	11	—	—	5.305	1.523	3.518	28	2	5.071	10.376
28	2.119	3.092	9	1	—	5.221	1.273	3.798	38	1	5.110	10.331
29	1.693	3.468	18	2	—	5.181	1.202	4.042	75	3	5.322	10.503
30	1.385	3.423	14	1	—	4.823	951	4.236	80	1	5.268	10.091
25-30	11.203	14.950	64	5	—	26.222	6.869	19.259	246	10	26.384	52.606
31	1.092	3.359	11	1	—	4.463	871	3.930	113	3	4.917	9.380
32	921	3.706	11	—	—	4.638	786	4.193	139	5	5.123	9.761
33	469	2.165	10	1	—	2.645	487	2.155	80	2	2.724	5.369
34	342	1.794	12	1	—	2.149	351	1.946	93	2	2.392	4.541
35	361	2.117	10	—	—	2.488	389	2.116	106	4	2.615	5.103
30-35	3.185	13.141	54	3	—	16.383	2.894	14.340	531	16	17.771	34.154
36	335	2.858	15	—	—	3.208	434	2.888	143	1	3.416	6.624
37	417	3.650	14	2	—	4.083	450	3.568	200	—	4.218	8.301
38	351	3.449	16	6	—	3.822	402	3.351	191	5	3.949	7.771
39	317	3.901	20	5	—	4.243	454	3.499	208	2	4.163	8.406
40	301	3.897	24	4	—	4.226	404	3.526	202	5	4.137	8.363
35-40	1.721	17.755	89	17	—	19.582	2.144	16.782	944	13	19.883	39.465
41	252	3.772	34	5	—	4.063	381	3.466	245	3	4.095	8.158
42	197	3.913	29	5	—	4.164	365	3.534	245	4	4.148	8.312
43	215	3.788	36	4	—	4.023	368	3.396	252	3	4.019	8.042
44	184	3.640	49	1	—	3.874	349	3.257	263	3	3.872	7.746
45	177	3.482	45	2	—	3.706	317	3.143	302	3	3.765	7.471
40-45	1.025	18.595	193	17	—	19.830	1.780	16.796	1.307	16	19.899	39.729
46	174	3.297	59	3	—	3.533	282	2.865	252	4	3.403	6.936
47	132	3.219	44	8	—	3.403	295	2.800	290	3	3.388	6.791
48	126	2.862	65	3	—	3.056	229	2.460	325	4	3.018	6.074
49	120	2.625	65	2	—	2.812	271	2.445	302	4	3.022	5.834
50	98	2.546	60	—	—	2.704	249	2.203	304	—	2.757	5.461
45-50	650	14.549	293	16	—	15.508	1.326	12.773	1.473	15	15.588	31.096
51	93	2.533	83	3	—	2.712	224	2.242	366	3	2.835	5.547
52	106	2.630	92	1	—	2.829	237	2.379	393	3	3.012	5.841
53	85	2.441	74	1	1	2.602	199	2.238	399	2	2.838	5.440
54	61	2.314	92	3	—	2.470	240	2.146	418	3	2.807	5.277
55	76	2.217	101	6	—	2.400	200	2.201	491	5	2.897	5.297
50-55	421	12.135	442	14	1	13.013	1.100	11.206	2.067	16	14.389	27.402
56	51	1.846	97	2	—	1.996	196	1.946	489	2	2.633	4.629
57	67	1.645	90	3	—	1.805	217	1.777	463	2	2.459	4.264
58	66	1.525	100	2	—	1.693	188	1.625	556	4	2.373	4.066
59	68	1.713	120	2	—	1.903	167	1.706	598	—	2.471	4.374
60	56	1.715	141	—	—	1.912	149	1.552	629	2	2.332	4.244
55-60	308	8.444	548	9	—	9.309	917	8.606	2.735	10	12.268	21.577
61	45	1.542	118	1	1	1.707	159	1.447	655	—	2.261	3.968
62	55	1.381	90	1	—	1.527	137	1.267	711	1	2.116	3.643
63	54	1.394	165	2	—	1.615	133	1.268	689	—	2.090	3.705
64	54	1.390	148	—	—	1.592	152	1.205	715	1	2.073	3.665
65	54	1.195	146	3	—	1.398	112	1.037	666	1	1.816	3.214
60-65	262	6.902	667	7	—	7.839	693	6.224	3.436	3	10.356	18.195
66	48	1.014	140	—	—	1.202	108	824	614	—	1.546	2.748
67	47	1.163	157	—	—	1.367	128	979	786	—	1.893	3.260
68	63	1.278	203	—	—	1.544	108	972	773	2	1.855	3.399
69	66	1.216	217	2	1	1.502	116	866	769	1	1.752	3.254
70	32	1.154	257	3	—	1.446	91	749	810	—	1.650	3.096
65-70	256	5.825	974	5	1	7.061	551	4.390	3.752	3	8.696	15.757
71	52	939	226	—	—	1.217	99	598	741	—	1.438	2.655
72	37	900	206	2	—	1.145	62	547	734	—	1.343	2.488
73	28	841	300	—	—	1.169	81	497	715	1	1.294	2.463
74	35	806	263	—	—	1.104	61	469	745	—	1.275	2.379
75	43	792	281	2	1	1.119	71	367	729	—	1.167	2.286
70-75	195	4.278	1.276	4	1	5.754	374	2.478	3.664	1	6.517	12.271
76	50	672	257	1	—	980	76	307	633	—	1.016	1.996
77	33	607	307	1	—	948	45	253	694	—	992	1.940
78	16	508	240	2	—	766	50	207	555	—	812	1.578
79	32	410	262	—	—	704	47	177	504	—	728	1.432
80	21	391	243	1	—	656	30	111	464	—	605	1.261
75-80	152	2.588	1.309	5	—	4.054	248	1.055	2.850	—	4.153	8.207
80-85	53	859	901	—	—	1.813	105	303	1.510	—	1.818	3.731
85-90	23	230	331	—	—	584	32	53	591	—	676	1.260
90-95	7	16	74	—	—	97	13	3	137	—	153	250
95-100	1	—	9	—	—	10	2	5	17	—	24	34
oltre 100	—	—	—	—	—	—	—	—	1	—	1	1
TOTALE	179.198	124.780	7.243	102	4	311.327	163.344	127.482	25.327	105	316.259	627.586

Seque Tav. 20 — Popolazione residente, per sesso, età, stato civile e regione

ETÀ (anni)	M A S C H I						F E M M I N E						TOTALE
	Celibi	Coniugati	Vedovi	Separati legal- mente	Divorziati	T O T A L E	Nubili	Coniugate	Vedove	Separate legal- mente	Divorziate	T O T A L E	
<b>Calabria</b>													
1	26.731	—	—	—	—	26.731	25.695	—	—	—	—	25.695	52.426
2	25.940	—	—	—	—	25.940	24.586	—	—	—	—	24.586	50.526
3	26.864	—	—	—	—	26.864	25.516	—	—	—	—	25.516	52.380
4	27.665	—	—	—	—	27.665	25.769	—	—	—	—	25.769	53.434
5	27.057	—	—	—	—	27.057	25.204	—	—	—	—	25.204	52.261
fino a 5	134.257	—	—	—	—	134.257	126.770	—	—	—	—	126.770	261.027
6	24.360	—	—	—	—	24.360	22.821	—	—	—	—	22.821	47.181
7	19.482	—	—	—	—	19.482	18.381	—	—	—	—	18.381	37.863
8	19.990	—	—	—	—	19.990	18.514	—	—	—	—	18.514	38.504
9	20.241	—	—	—	—	20.241	18.953	—	—	—	—	18.953	39.194
10	19.661	—	—	—	—	19.661	18.698	—	—	—	—	18.698	38.359
5-10	103.734	—	—	—	—	103.734	97.367	—	—	—	—	97.367	201.101
11	19.863	—	—	—	—	19.863	18.916	—	—	—	—	18.916	38.779
12	22.987	—	—	—	—	22.987	21.903	—	—	—	—	21.903	44.890
13	22.406	—	—	—	—	22.406	21.434	3	—	—	—	21.437	43.843
14	21.311	—	—	—	—	21.311	20.527	2	—	—	—	20.529	41.840
15	21.078	22	2	—	—	21.102	20.037	63	7	—	—	20.107	41.209
10-15	107.645	22	2	—	—	107.669	102.817	68	7	—	—	102.892	210.561
16	21.017	29	3	—	—	21.049	20.179	141	6	—	—	20.326	41.375
17	21.717	30	2	—	—	21.749	20.667	372	1	—	—	21.040	42.789
18	20.857	60	2	—	—	20.919	20.031	813	2	—	—	20.847	41.766
19	21.243	205	3	2	—	21.453	18.947	1.824	5	—	—	20.776	42.229
20	19.872	450	3	—	—	20.325	17.130	2.979	13	3	—	20.125	40.450
15-20	104.706	774	13	2	—	105.495	96.954	6.129	27	4	—	103.114	208.609
21	19.249	1.094	4	—	—	20.347	15.207	4.482	22	1	—	19.712	40.059
22	18.702	1.943	6	—	—	20.651	13.774	6.339	25	2	—	20.140	40.791
23	16.046	2.777	3	—	—	18.826	10.735	7.336	35	6	—	18.112	36.938
24	13.672	4.092	5	4	—	17.773	9.037	8.588	56	6	—	17.687	35.460
25	11.745	5.662	19	3	—	17.429	7.779	9.739	91	12	—	17.621	35.050
20-25	79.414	15.568	37	7	—	95.026	56.532	36.484	229	27	—	93.272	188.298
26	9.763	7.187	18	8	—	16.976	6.584	10.392	131	10	—	17.117	34.093
27	8.217	8.423	26	9	—	16.675	5.816	11.021	150	15	—	17.002	33.677
28	7.139	9.673	27	3	—	16.842	5.288	11.904	201	17	—	17.410	34.252
29	5.584	9.559	25	5	—	15.173	4.428	11.900	286	21	—	16.635	31.808
30	4.654	10.106	27	16	—	14.803	3.930	12.129	346	21	—	16.426	31.229
25-30	35.357	44.948	123	41	—	80.469	26.046	57.346	1.114	84	—	84.590	165.059
31	3.829	10.095	38	15	—	13.977	3.405	11.877	424	26	—	15.732	29.709
32	3.571	11.122	49	26	—	14.768	3.500	12.353	519	25	2	16.399	31.167
33	1.840	6.816	40	5	—	8.701	2.118	7.226	332	14	—	9.690	18.391
34	1.486	6.183	36	12	—	7.717	1.860	6.528	349	18	—	8.755	16.472
35	1.471	7.232	36	14	—	8.753	1.942	7.206	371	20	1	9.540	18.293
30-35	12.197	41.448	199	72	—	53.916	12.825	45.190	1.995	103	3	60.116	114.932
36	1.595	8.955	53	22	—	10.625	2.162	9.235	532	15	—	11.944	22.569
37	1.575	11.394	44	24	—	13.037	2.458	11.339	706	28	1	14.532	27.569
38	1.400	11.111	75	23	—	12.609	2.137	10.506	696	20	—	13.800	25.969
39	1.369	11.998	70	37	—	13.474	2.367	11.642	821	28	—	14.858	28.332
40	1.142	11.138	61	24	1	12.366	2.058	10.257	699	30	—	13.044	25.410
35-40	7.081	54.596	303	130	1	62.111	11.182	52.979	3.454	121	2	67.738	129.849
41	931	10.506	87	30	—	11.554	1.955	9.652	733	24	1	12.365	23.919
42	947	11.428	94	19	—	12.488	1.936	10.380	821	21	—	13.158	25.646
43	876	11.704	124	17	—	12.721	1.921	10.650	935	14	—	13.520	26.241
44	752	10.587	96	26	—	11.461	1.757	9.517	874	23	2	12.173	23.634
45	602	9.662	117	17	—	10.398	1.611	8.735	809	27	—	11.182	21.580
40-45	4.108	53.887	518	109	—	58.622	9.180	48.934	4.172	109	3	62.398	121.020
46	597	8.939	142	14	—	9.692	1.477	7.999	864	19	—	10.359	20.051
47	603	9.281	160	12	1	10.057	1.595	8.755	1.050	19	—	11.419	21.476
48	488	7.983	142	12	1	8.626	1.377	7.692	1.038	14	—	10.121	18.747
49	439	7.531	163	15	—	8.148	1.240	7.052	1.053	20	—	9.365	17.513
50	430	7.434	174	13	—	8.051	1.181	6.765	1.030	11	1	8.988	17.039
45-50	2.557	41.168	781	66	2	44.574	6.870	38.263	5.035	83	1	50.252	94.826
51	370	7.233	169	20	—	7.792	1.194	6.360	1.129	21	1	8.705	16.497
52	363	7.377	222	13	—	7.975	1.314	6.829	1.291	21	—	9.455	17.430
53	371	6.890	223	19	—	7.503	1.258	6.553	1.394	14	—	9.219	16.722
54	339	6.572	209	18	1	7.139	1.215	6.449	1.526	20	—	9.210	16.349
55	272	5.951	217	12	1	6.453	1.147	6.346	1.580	13	—	9.086	15.539
50-55	1.715	34.023	1.040	82	2	36.862	6.128	32.537	6.920	89	1	45.675	82.537
56	311	5.699	226	8	—	6.244	1.202	6.244	1.884	10	—	9.340	15.584
57	256	5.284	243	14	1	5.798	1.215	5.987	1.979	15	—	9.196	14.994
58	242	4.500	213	9	—	4.964	1.002	5.160	1.830	14	—	8.006	12.970
59	257	4.813	262	14	—	5.346	1.020	5.004	2.064	13	—	8.101	13.447
60	242	4.811	265	11	—	5.329	953	4.827	2.177	12	1	7.970	13.299
55-60	1.308	25.107	1.209	56	1	27.681	5.392	27.222	9.934	64	1	42.613	70.294
61	222	4.302	272	19	—	4.815	839	4.272	2.172	6	—	7.289	12.104
62	189	4.001	293	8	1	4.492	878	4.163	2.327	7	—	7.375	11.867
63	201	4.258	315	12	—	4.786	837	4.118	2.414	8	—	7.377	12.163
64	190	3.849	366	8	1	4.414	779	3.752	2.557	7	2	7.097	11.511
65	185	3.675	379	7	—	4.246	658	3.366	2.449	8	—	6.481	10.727
60-65	987	20.085	1.625	54	2	22.753	3.991	19.671	11.919	36	2	35.619	58.372
66	191	3.444	381	10	—	4.026	597	3.073	2.453	7	—	6.130	10.156
67	187	3.604	408	6	1	4.206	616	3.056	2.594	9	—	6.275	10.481
68	213	3.466	456	—	—	4.135	570	2.863	2.498	5	—	5.936	10.071
69	168	3.178	464	4	1	3.815	524	2.350	2.297	4	—	5.175	8.990
70	187	3.242	510	5	—	3.944	521	2.288	2.509	6	1	5.325	9.289
65-70	946	16.934	2.219	25	2	20.126	2.828	13.630	12.351	31	1	28.841	48.967
71	140	2.970	497	9	—	3.616	494	1.925	2.309	2	—	4.730	8.346
72	160	2.819	586	6	—	3.571	462	1.897</					

## Seque Tav. 20 — Popolazione residente, per sesso, età, stato civile e regione

ETÀ (anni)	M A S C H I					T O T A L E	F E M M I N E					T O T A L E
	Celibi	Coniugati	Vedovi	Separati legal- mente	Divorziati		Nubili	Coniugate	Vedove	Separate legal- mente	Divorziate	
<b>Sicilia</b>												
1	49.256	—	—	—	—	49.256	46.678	—	—	—	46.678	95.934
2	48.737	—	—	—	—	48.737	46.012	—	—	—	46.012	94.749
3	50.355	—	—	—	—	50.355	47.778	—	—	—	47.778	98.133
4	52.560	—	—	—	—	52.560	49.225	—	—	—	49.225	101.785
5	51.592	—	—	—	—	51.592	48.744	—	—	—	48.744	100.336
fino a 5	252.500	—	—	—	—	252.500	238.437	—	—	—	238.437	490.937
6	46.626	—	—	—	—	46.626	44.006	—	—	—	44.006	90.632
7	42.086	—	—	—	—	42.086	39.601	—	—	—	39.601	81.687
8	39.739	—	—	—	—	39.739	37.037	—	—	—	37.037	76.776
9	40.422	—	—	—	—	40.422	38.024	—	—	—	38.024	78.446
10	39.924	—	—	—	—	39.924	38.029	—	—	—	38.029	77.953
5-10	208.797	—	—	—	—	208.797	196.697	—	—	—	196.697	405.494
11	40.172	—	—	—	—	40.172	38.379	—	—	—	38.379	78.551
12	46.881	—	—	—	—	46.881	44.726	—	—	—	44.726	91.607
13	44.866	—	—	—	—	44.866	42.679	2	—	—	42.681	87.547
14	43.750	—	—	—	—	43.750	41.949	11	—	—	41.960	85.710
15	40.795	55	7	—	—	40.857	38.755	238	17	1	39.011	79.868
10-15	216.464	55	7	—	—	216.526	206.488	251	17	1	206.757	423.283
16	40.597	77	3	1	—	40.678	39.094	570	24	—	39.688	80.366
17	42.310	76	5	—	—	42.391	41.708	1.482	22	3	43.215	85.606
18	41.926	128	1	1	—	42.056	36.539	2.835	27	3	39.404	81.460
19	41.855	371	3	2	—	42.231	36.321	4.952	35	4	41.312	83.543
20	38.563	835	9	—	—	39.407	31.280	7.128	34	3	38.445	77.852
15-20	205.251	1.487	21	4	—	206.763	184.942	16.967	142	13	202.064	408.827
21	39.823	1.863	5	7	—	41.698	29.777	10.551	51	14	40.393	82.091
22	40.574	3.304	12	3	—	43.898	28.215	14.477	87	1	42.796	86.689
23	33.928	4.457	26	2	—	38.413	22.542	15.701	115	26	38.384	76.797
24	31.403	6.978	15	9	1	38.406	20.092	18.433	158	31	38.714	77.120
25	27.721	9.462	32	9	—	37.224	16.917	19.853	198	38	37.006	74.230
20-25	173.449	26.064	90	30	1	199.634	117.543	79.015	609	125	197.293	396.927
26	25.219	12.800	47	21	—	38.087	15.601	22.469	278	54	38.402	76.489
27	21.563	15.305	66	19	—	36.953	13.539	23.607	396	63	37.607	74.560
28	18.981	18.116	79	29	—	37.205	12.422	25.778	489	74	38.765	75.970
29	15.003	18.740	83	38	—	33.864	10.409	24.884	565	70	35.930	69.794
30	13.198	20.666	81	36	1	33.982	9.812	27.535	722	76	38.147	72.129
25-30	93.964	85.627	356	143	1	180.091	61.783	124.273	2.450	337	188.851	368.942
31	10.058	20.025	95	55	—	30.233	7.871	24.853	771	106	33.801	63.834
32	9.229	22.789	110	59	1	32.188	7.808	27.052	931	111	35.902	68.090
33	5.207	14.555	69	39	—	19.870	4.806	16.619	601	64	22.091	41.961
34	4.255	13.790	92	45	—	18.182	4.220	15.972	654	60	20.907	39.089
35	4.346	16.155	99	56	—	20.656	4.375	17.751	764	64	22.955	43.611
30-35	33.095	87.314	465	254	1	121.129	29.080	102.247	3.721	405	135.456	256.585
36	4.484	20.884	110	78	2	25.558	5.000	21.630	1.048	80	27.759	53.317
37	4.721	25.206	173	87	2	30.189	5.820	25.290	1.300	96	32.607	62.696
38	4.210	25.182	176	77	1	29.646	5.272	24.995	1.274	108	31.649	61.295
39	4.242	28.336	206	87	—	32.871	5.599	27.247	1.569	107	34.522	67.393
40	3.738	26.837	189	94	1	30.859	5.029	25.387	1.499	91	32.006	62.865
35-40	21.395	126.445	854	423	6	149.123	26.720	124.549	6.690	432	158.443	307.566
41	3.226	25.628	217	76	2	29.149	4.733	23.863	1.571	104	30.272	59.421
42	3.027	26.449	298	80	3	29.857	4.646	24.109	1.701	91	30.549	60.406
43	2.692	25.810	276	90	1	28.869	4.325	23.203	1.913	102	29.545	58.414
44	2.360	24.007	281	83	—	26.731	4.096	21.701	1.836	84	27.718	54.449
45	2.168	23.237	302	85	4	25.796	3.782	20.403	1.985	64	26.234	52.030
40-45	13.473	125.131	1.374	414	10	140.402	21.582	113.279	9.006	445	144.318	284.720
46	1.965	22.264	327	76	1	24.633	3.689	19.903	2.121	92	25.807	50.440
47	1.803	23.067	387	97	2	25.356	3.514	19.989	2.284	83	25.871	51.227
48	1.769	21.584	407	81	2	23.843	3.348	18.557	2.428	80	24.417	48.260
49	1.581	20.453	421	63	2	22.520	3.072	17.607	2.441	78	23.200	45.720
50	1.434	20.291	473	73	2	22.273	3.066	17.246	2.535	65	22.912	45.185
45-50	8.552	107.659	2.015	390	9	118.625	16.689	93.302	11.809	398	122.207	240.832
51	1.324	19.104	479	77	3	20.987	2.927	16.578	2.844	78	22.427	43.414
52	1.282	18.814	556	64	3	20.719	2.982	17.018	3.058	62	23.122	43.841
53	1.195	17.812	641	58	3	19.709	2.723	15.267	3.097	57	21.145	40.854
54	1.081	17.560	640	64	—	19.345	2.795	15.269	3.418	65	21.548	40.893
55	923	16.086	647	63	—	17.719	2.643	14.891	3.711	58	21.304	39.023
50-55	5.805	89.376	2.963	326	9	98.479	14.070	79.023	16.128	320	109.546	208.025
56	1.004	15.729	661	62	2	17.458	2.704	15.192	4.315	68	22.280	39.738
57	896	14.396	653	74	1	16.020	2.452	13.800	4.306	56	20.615	36.635
58	790	12.793	636	46	—	14.265	2.146	11.951	3.948	45	18.091	32.356
59	787	13.736	735	55	5	15.318	2.125	12.128	4.501	49	18.804	34.122
60	832	13.828	816	67	5	15.548	2.038	11.945	4.748	40	18.772	34.320
55-60	4.309	70.482	3.501	304	13	78.609	11.465	65.016	21.818	258	98.562	177.171
61	742	13.462	941	37	—	15.182	2.029	11.345	5.260	47	18.681	33.863
62	692	12.076	869	51	2	13.690	2.011	10.731	5.350	42	18.136	31.826
63	682	11.864	1.020	43	—	13.609	1.840	10.319	5.746	34	17.940	31.549
64	667	11.815	1.117	41	2	13.642	1.838	9.721	6.135	28	17.722	31.364
65	691	11.551	1.232	30	1	13.505	1.722	9.233	6.889	27	17.371	30.876
60-65	3.474	60.768	5.179	202	5	69.628	9.440	51.349	28.880	178	89.850	159.473
66	657	11.091	1.215	38	—	13.001	1.725	8.473	6.549	32	16.779	29.780
67	653	10.880	1.305	33	1	12.872	1.659	8.093	6.895	26	16.673	29.545
68	641	10.792	1.469	31	—	12.933	1.551	7.421	6.739	18	15.729	28.662
69	571	9.239	1.359	25	—	11.194	1.319	6.111	6.087	10	13.627	24.721
70	556	9.302	1.605	24	—	11.487	1.350	5.589	5.938	15	12.892	24.379
65-70	3.078	51.304	6.953	151	1	61.487	7.604	35.637	32.208	101	75.600	137.087
71	503	8.367	1.573	29	1	10.473	1.163	4.957	5.971	19	12.110	22.583
72	452	7.676	1.643	31	1	9.803	1.160	4.292	6.071	15	11.539	21.342
73	448	7.423	1.840	19	—	9.730	1.042	3.742	5.849	17	10.650	20.380
74	436	7.025	1.905	29	1	9.396	975	3.376	5.850	6	10.207	19.603
75	410	6.691	1.892	23	—	9.017	879	2.905	5.778	7	9.569	18.586
70-75	2.249	37.182	8.853	131	4	48.419	5.219	19.272	29.519	64	54.075	102.494
76	387	6.213	1.991	15	—	8.606	939	2.679	5.909	13	9.540	18.146
77	322	5.255	1.989	16	—	7.582	806	2.026	5.404	8	8.244	15.826
78	289	4.278	1.684	13	—	6.264	617	1.582	4.554	5	6.758	13.022
79	268	3.833	1.768	10	—	5.879	560	1.256	4.432	5	6.253	12.132
80	234	3.366	1.717	5	—	5.322	527	1.013	4.061	2	5.603	10.925
75-80	1.500	22.945	9.149	59	—	33.653	3.449	8.556	24.360	33	36.398	70.

Seque Tav. 20 — Popolazione residente, per sesso, età, stato civile e regione

ETÀ (anni)	M A S C H I					T O T A L E	F E M M I N E					T O T A L E	T O T A L E
	Celibi	Coniugati	Vedovi	Separati legal- mente	Divorziati		Nubili	Coniugate	Vedove	Separate legal- mente	Divorziate		
<b>Sardegna</b>													
1	16.148	—	—	—	—	16.148	15.259	—	—	—	—	15.259	31.407
2	15.623	—	—	—	—	15.623	14.619	—	—	—	—	14.619	30.242
3	15.481	—	—	—	—	15.481	14.566	—	—	—	—	14.566	30.047
4	15.920	—	—	—	—	15.920	15.062	—	—	—	—	15.062	30.982
5	15.042	—	—	—	—	15.042	14.384	—	—	—	—	14.384	29.426
fino a 5	<b>78.214</b>	—	—	—	—	<b>78.214</b>	<b>73.890</b>	—	—	—	—	<b>73.890</b>	<b>152.104</b>
6	14.230	—	—	—	—	14.230	13.346	—	—	—	—	13.346	27.576
7	13.639	—	—	—	—	13.639	12.971	—	—	—	—	12.971	26.610
8	13.404	—	—	—	—	13.404	12.841	—	—	—	—	12.841	26.245
9	13.533	—	—	—	—	13.533	13.265	—	—	—	—	13.265	26.798
10	13.846	—	—	—	—	13.846	13.189	—	—	—	—	13.189	27.035
5-10	<b>68.652</b>	—	—	—	—	<b>68.652</b>	<b>65.612</b>	—	—	—	—	<b>65.612</b>	<b>134.264</b>
11	13.251	—	—	—	—	13.251	13.046	—	—	—	—	13.046	26.297
12	14.637	—	—	—	—	14.637	14.199	—	—	—	—	14.199	28.836
13	13.912	—	—	—	—	13.912	13.043	—	—	—	—	13.043	26.955
14	12.768	—	—	—	—	12.768	12.475	—	—	—	—	12.475	25.244
15	11.939	7	—	—	—	11.946	11.446	36	1	—	—	11.483	23.429
10-15	<b>66.507</b>	10	—	—	—	<b>66.514</b>	<b>64.209</b>	<b>37</b>	<b>1</b>	—	—	<b>64.247</b>	<b>130.761</b>
16	12.195	7	—	—	—	12.205	11.805	60	3	—	—	11.868	24.073
17	11.541	7	—	—	—	11.548	11.268	108	3	—	—	11.379	22.927
18	12.132	14	—	—	—	12.146	11.334	268	4	—	—	11.606	23.752
19	11.911	29	1	—	—	11.941	10.828	614	1	—	—	11.443	23.384
20	11.453	44	—	—	—	11.497	9.940	1.032	8	3	—	10.983	22.480
15-20	<b>59.232</b>	<b>104</b>	<b>1</b>	—	—	<b>59.337</b>	<b>55.175</b>	<b>2.082</b>	<b>19</b>	<b>3</b>	—	<b>57.279</b>	<b>116.616</b>
21	11.137	102	—	—	—	11.239	9.202	1.676	7	1	—	10.886	22.125
22	11.460	243	2	—	—	11.705	8.724	2.481	11	3	—	11.219	22.924
23	10.645	486	1	—	—	11.132	7.515	3.153	21	2	—	10.691	21.823
24	9.930	896	5	—	—	10.833	6.676	3.869	22	2	—	10.569	21.402
25	9.192	1.366	7	1	—	10.564	5.637	4.178	30	4	—	9.849	20.413
20-25	<b>52.364</b>	<b>3.093</b>	<b>15</b>	<b>1</b>	—	<b>55.473</b>	<b>37.754</b>	<b>15.357</b>	<b>91</b>	<b>12</b>	—	<b>53.214</b>	<b>108.687</b>
26	8.309	2.051	10	—	—	10.370	5.205	4.821	39	3	—	10.068	20.438
27	7.157	2.618	7	3	—	9.785	4.307	5.058	73	5	—	9.443	19.228
28	6.757	3.315	13	1	—	10.086	4.068	5.887	56	5	—	10.016	20.102
29	5.706	3.661	17	—	—	9.384	3.377	5.687	86	5	—	9.155	18.539
30	5.093	4.384	18	2	—	9.497	3.118	6.370	114	11	1	9.614	19.111
25-30	<b>33.022</b>	<b>16.029</b>	<b>65</b>	<b>6</b>	—	<b>49.122</b>	<b>20.075</b>	<b>27.823</b>	<b>368</b>	<b>29</b>	<b>1</b>	<b>48.296</b>	<b>97.418</b>
31	3.806	4.168	30	3	—	8.007	2.405	5.638	103	10	—	8.156	16.163
32	3.963	5.382	31	7	—	9.383	2.358	6.287	158	10	—	8.813	18.196
33	2.435	3.852	27	3	—	6.317	1.833	5.042	149	5	—	7.029	13.346
34	1.863	3.502	22	1	—	5.388	1.390	3.940	127	4	—	5.461	10.849
35	1.981	4.288	29	5	—	6.303	1.388	4.532	138	7	—	6.065	12.368
30-35	<b>14.048</b>	<b>21.192</b>	<b>139</b>	<b>19</b>	—	<b>35.398</b>	<b>9.374</b>	<b>25.439</b>	<b>675</b>	<b>36</b>	—	<b>35.524</b>	<b>70.922</b>
36	1.897	4.843	31	4	—	6.775	1.512	5.177	185	13	—	6.887	13.662
37	1.979	6.281	63	9	—	8.332	1.696	5.897	212	13	—	7.818	16.150
38	1.853	6.156	84	10	1	8.104	1.595	5.738	240	8	—	7.581	15.685
39	1.772	6.745	79	12	—	8.608	1.655	6.184	286	12	2	8.139	16.747
40	1.582	6.317	68	16	—	7.983	1.473	5.761	290	16	1	7.541	15.524
35-40	<b>9.083</b>	<b>30.342</b>	<b>325</b>	<b>51</b>	<b>1</b>	<b>39.802</b>	<b>7.931</b>	<b>28.757</b>	<b>1.213</b>	<b>62</b>	<b>3</b>	<b>37.966</b>	<b>77.768</b>
41	1.436	6.652	85	11	—	8.184	1.470	5.949	274	7	1	7.701	15.885
42	1.435	6.709	89	10	—	8.243	1.445	5.853	293	8	—	7.599	15.842
43	1.187	6.646	110	11	—	7.954	1.396	5.618	370	16	—	7.400	15.354
44	1.229	6.583	121	12	1	7.946	1.341	5.807	402	17	—	7.567	15.513
45	1.122	6.347	108	10	1	7.588	1.395	5.516	423	9	—	7.343	14.931
40-45	<b>6.409</b>	<b>32.937</b>	<b>513</b>	<b>54</b>	<b>2</b>	<b>39.915</b>	<b>7.047</b>	<b>28.743</b>	<b>1.762</b>	<b>57</b>	<b>1</b>	<b>37.610</b>	<b>77.525</b>
46	1.067	5.925	118	15	—	7.125	1.272	5.215	476	12	—	6.975	14.100
47	966	5.809	138	6	—	6.919	1.125	5.030	511	17	—	6.683	13.602
48	843	5.348	146	9	—	6.346	1.126	4.848	515	11	—	6.500	12.846
49	793	5.240	143	9	—	6.185	1.118	4.685	587	1	—	6.391	12.576
50	709	5.258	166	14	—	6.147	1.002	4.697	628	13	—	6.340	12.487
45-50	<b>4.378</b>	<b>27.580</b>	<b>711</b>	<b>53</b>	—	<b>32.722</b>	<b>5.643</b>	<b>24.475</b>	<b>2.717</b>	<b>54</b>	—	<b>32.889</b>	<b>65.611</b>
51	614	4.932	168	11	—	5.725	920	4.244	647	8	—	5.819	11.544
52	625	4.920	172	12	—	5.729	995	4.338	722	12	—	6.067	11.796
53	581	4.278	164	9	1	5.033	841	3.592	650	11	—	5.094	10.127
54	531	4.190	175	17	—	4.913	856	3.766	773	11	—	5.406	10.319
55	465	4.235	211	15	—	4.926	797	3.798	816	17	1	5.429	10.355
50-55	<b>2.816</b>	<b>22.555</b>	<b>890</b>	<b>64</b>	<b>1</b>	<b>26.326</b>	<b>4.409</b>	<b>19.738</b>	<b>3.608</b>	<b>59</b>	<b>1</b>	<b>27.815</b>	<b>54.141</b>
56	450	3.970	240	8	—	4.668	861	3.770	930	11	—	5.572	10.240
57	388	3.669	229	8	—	4.294	770	3.551	908	8	—	5.237	9.531
58	387	3.657	224	17	—	4.285	721	3.352	929	12	—	5.014	9.299
59	397	3.830	251	9	—	4.487	746	3.249	1.076	8	—	5.079	9.566
60	382	3.481	261	9	—	4.133	675	3.029	1.108	7	—	4.819	8.952
55-60	<b>2.004</b>	<b>18.607</b>	<b>1.205</b>	<b>51</b>	—	<b>21.867</b>	<b>3.773</b>	<b>16.951</b>	<b>4.951</b>	<b>46</b>	—	<b>25.721</b>	<b>47.588</b>
61	375	3.356	281	6	—	4.018	706	2.968	1.123	8	—	4.810	8.828
62	334	3.207	298	14	1	3.854	635	2.757	1.160	8	—	4.560	8.414
63	365	3.384	345	15	—	4.109	596	2.763	1.317	5	—	4.681	8.700
64	312	3.202	349	9	—	3.872	588	2.695	1.396	9	—	4.688	8.560
65	377	3.093	417	5	1	3.893	593	2.323	1.418	3	—	4.337	8.230
60-65	<b>1.763</b>	<b>16.242</b>	<b>1.690</b>	<b>49</b>	<b>2</b>	<b>19.746</b>	<b>3.118</b>	<b>13.506</b>	<b>6.419</b>	<b>33</b>	—	<b>23.076</b>	<b>42.822</b>
66	319	2.938	395	5	—	3.657	530	2.108	1.423	4	—	4.065	7.722
67	315	3.071	447	8	—	3.841	510	2.139	1.521	5	—	4.175	8.016
68	290	2.791	459	5	—	3.545	474	1.865	1.419	4	—	3.762	7.307
69	302	2.636	528	7	—	3.473	425	1.655	1.462	2	—	3.544	7.017
70	304	2.714	511	7	—	3.536	430	1.720	1.630	3	—	3.783	7.319

TAV. 21 — Popolazione presente, per sesso, età, stato civile e regione

ETÀ (anni)	M A S C H I						F E M M I N E						TOTALE
	Celibi	Coniugati	Vedovi	Separati legal- mente	Divorziati	T O T A L E	Nubili	Coniugate	Vedove	Separate legal- mente	Divorziate	T O T A L E	
<b>ITALIA</b>													
1	423.897	—	—	—	—	423.897	404.163	—	—	—	—	404.163	828.060
2	429.930	—	—	—	—	429.930	407.243	—	—	—	—	407.243	837.173
3	439.881	—	—	—	—	439.881	420.446	—	—	—	—	420.446	860.327
4	465.064	—	—	—	—	465.064	441.745	—	—	—	—	441.745	906.809
5	460.197	—	—	—	—	460.197	439.684	—	—	—	—	439.684	899.881
fino a 5	<b>2.218.969</b>	—	—	—	—	<b>2.218.969</b>	<b>2.113.281</b>	—	—	—	—	<b>2.113.281</b>	<b>4.332.250</b>
6	451.927	—	—	—	—	451.927	429.997	—	—	—	—	429.997	881.924
7	366.052	—	—	—	—	366.052	349.127	—	—	—	—	349.127	715.179
8	382.548	—	—	—	—	382.548	364.183	—	—	—	—	364.183	746.731
9	388.655	—	—	—	—	388.655	372.788	—	—	—	—	372.788	761.443
10	390.506	—	—	—	—	390.506	374.845	—	—	—	—	374.845	765.351
5-10	<b>1.979.688</b>	—	—	—	—	<b>1.979.688</b>	<b>1.890.940</b>	—	—	—	—	<b>1.890.940</b>	<b>3.870.628</b>
11	407.062	—	—	—	—	407.062	392.122	—	—	—	—	392.122	799.184
12	447.916	—	—	—	—	447.916	432.794	—	—	—	—	432.794	880.710
13	440.242	—	—	—	—	440.242	425.975	12	—	—	—	425.987	866.229
14	436.889	—	—	—	—	436.889	423.793	60	—	—	—	423.853	860.742
15	405.901	589	67	3	—	406.560	395.357	1.212	194	3	—	396.766	803.326
10-15	<b>2.138.010</b>	<b>589</b>	<b>67</b>	<b>3</b>	—	<b>2.138.669</b>	<b>2.070.041</b>	<b>1.284</b>	<b>194</b>	<b>3</b>	—	<b>2.071.522</b>	<b>4.210.191</b>
16	398.585	574	67	2	—	399.228	391.159	2.069	207	3	—	393.438	792.666
17	411.573	641	50	1	—	412.265	403.343	4.522	198	9	—	408.072	820.337
18	404.450	872	45	2	—	405.369	389.387	9.891	198	11	1	399.488	804.857
19	398.932	2.039	53	8	—	401.032	375.061	20.790	215	20	—	396.086	797.118
20	390.191	4.274	65	6	—	394.536	357.065	37.932	279	32	—	395.308	789.844
15-20	<b>2.003.731</b>	<b>8.400</b>	<b>280</b>	<b>19</b>	—	<b>2.012.430</b>	<b>1.916.015</b>	<b>75.204</b>	<b>1.097</b>	<b>75</b>	<b>1</b>	<b>1.992.392</b>	<b>4.004.822</b>
21	397.439	9.851	65	13	—	407.418	341.178	65.363	380	50	3	406.974	814.392
22	407.635	18.201	86	15	—	425.938	320.614	98.916	532	93	7	420.162	846.100
23	369.244	29.068	140	15	—	398.467	264.747	127.929	679	153	3	393.511	791.978
24	341.622	50.676	170	45	3	392.516	233.840	163.517	958	224	12	398.551	791.067
25	310.612	78.141	273	71	1	389.098	202.022	195.188	1.334	312	11	398.867	787.965
20-25	<b>1.826.602</b>	<b>185.937</b>	<b>734</b>	<b>159</b>	<b>5</b>	<b>2.013.437</b>	<b>1.362.401</b>	<b>650.913</b>	<b>3.883</b>	<b>832</b>	<b>36</b>	<b>2.018.065</b>	<b>4.031.502</b>
26	274.445	110.280	374	113	3	385.215	175.688	232.445	1.820	388	17	400.358	785.573
27	239.414	141.257	560	176	5	381.414	154.093	242.668	2.473	556	20	399.810	781.224
28	204.674	173.167	583	233	10	378.667	134.295	262.081	3.114	656	30	400.176	778.843
29	173.594	196.651	685	284	9	371.223	118.694	276.528	4.399	777	35	400.433	771.656
30	146.760	221.975	826	396	14	369.971	107.342	296.625	5.851	966	36	410.820	780.791
25-30	<b>1.038.889</b>	<b>843.330</b>	<b>3.028</b>	<b>1.202</b>	<b>41</b>	<b>1.886.490</b>	<b>690.112</b>	<b>1.300.347</b>	<b>17.657</b>	<b>3.343</b>	<b>138</b>	<b>2.011.597</b>	<b>3.899.087</b>
31	120.743	232.631	935	577	16	354.902	91.230	290.625	7.260	1.219	32	390.366	745.268
32	109.660	262.281	1.160	652	26	373.779	87.418	310.767	9.476	1.275	48	408.984	782.763
33	57.725	156.255	761	447	23	215.211	49.854	177.743	6.257	807	38	234.699	449.910
34	45.884	142.336	767	484	13	189.484	42.925	160.597	6.389	794	34	210.739	400.223
35	46.395	162.650	926	605	21	210.597	43.940	175.293	7.631	877	35	227.776	438.373
30-35	<b>380.407</b>	<b>956.153</b>	<b>4.549</b>	<b>2.765</b>	<b>99</b>	<b>1.343.973</b>	<b>315.367</b>	<b>1.115.025</b>	<b>37.013</b>	<b>4.972</b>	<b>137</b>	<b>1.472.564</b>	<b>2.816.537</b>
36	51.212	213.162	1.291	760	24	266.449	52.375	225.467	10.675	1.046	52	289.615	556.064
37	56.456	273.464	1.844	1.045	31	332.840	61.558	282.705	14.203	1.247	51	359.764	692.604
38	52.597	282.143	2.116	1.094	42	337.992	60.036	285.274	15.465	1.292	52	362.119	700.111
39	50.679	298.630	2.465	1.233	43	353.050	61.389	297.769	16.954	1.418	60	377.590	730.640
40	46.291	295.656	2.613	1.190	32	345.782	58.600	287.948	17.420	1.312	51	365.331	711.113
35-40	<b>257.235</b>	<b>1.363.055</b>	<b>10.329</b>	<b>5.322</b>	<b>172</b>	<b>1.636.113</b>	<b>293.958</b>	<b>1.379.163</b>	<b>74.717</b>	<b>6.315</b>	<b>266</b>	<b>1.754.419</b>	<b>3.390.532</b>
41	41.890	289.781	2.901	1.175	33	335.780	55.668	276.176	17.838	1.288	50	351.020	686.800
42	39.822	296.955	3.232	1.224	35	341.268	56.800	280.006	19.391	1.270	56	357.523	698.791
43	36.498	289.649	3.569	1.226	36	330.978	54.106	270.070	20.882	1.263	68	346.389	677.367
44	34.045	281.290	3.855	1.211	48	320.449	52.612	262.055	21.679	1.250	51	337.647	658.096
45	31.680	266.878	4.044	1.205	39	303.846	49.933	245.586	22.650	1.222	43	319.434	623.280
40-45	<b>183.935</b>	<b>1.424.553</b>	<b>17.601</b>	<b>6.041</b>	<b>191</b>	<b>1.632.321</b>	<b>269.119</b>	<b>1.333.893</b>	<b>102.440</b>	<b>6.293</b>	<b>268</b>	<b>1.712.013</b>	<b>3.344.334</b>
46	29.719	260.275	4.599	1.113	38	295.744	47.563	239.170	24.143	1.156	42	307.818	607.818
47	27.372	256.868	4.990	1.124	46	290.400	45.863	232.928	25.934	1.179	40	305.944	596.344
48	25.889	246.237	5.441	1.187	51	278.805	44.468	224.314	27.250	1.124	52	297.208	576.013
49	23.978	230.113	5.714	1.067	42	260.914	41.693	207.964	28.077	1.109	59	278.902	539.816
50	23.263	233.069	6.299	1.093	43	263.767	42.010	207.942	30.651	1.025	50	281.678	545.445
45-50	<b>130.221</b>	<b>1.226.562</b>	<b>27.043</b>	<b>5.584</b>	<b>220</b>	<b>1.389.630</b>	<b>221.597</b>	<b>1.112.318</b>	<b>136.055</b>	<b>5.593</b>	<b>243</b>	<b>1.475.806</b>	<b>2.865.436</b>
51	21.674	222.347	6.753	1.118	50	251.942	39.874	197.003	32.630	900	48	270.545	522.487
52	20.172	219.789	7.725	1.020	45	248.751	40.135	198.787	35.882	950	52	275.806	524.557
53	18.430	206.548	8.268	1.035	52	234.333	38.268	187.774	37.135	938	38	264.153	498.486
54	16.786	195.400	8.427	1.006	42	221.661	37.268	180.903	39.282	848	61	258.362	480.023
55	16.104	189.591	9.129	955	32	215.811	37.029	177.550	42.532	858	51	258.020	473.831
50-55	<b>93.166</b>	<b>1.033.675</b>	<b>40.302</b>	<b>5.134</b>	<b>221</b>	<b>1.172.498</b>	<b>192.574</b>	<b>942.017</b>	<b>187.461</b>	<b>4.584</b>	<b>250</b>	<b>1.326.886</b>	<b>2.499.384</b>
56	15.001	175.084	9.416	923	38	200.462	36.446	169.479	45.133	835	38	251.931	452.393
57	13.923	165.866	9.560	914	20	190.283	35.005	160.896	47.055	757	58	243.771	434.054
58	13.471	160.501	10.121	847	35	184.975	32.830	150.258	48.571	675	56	232.390	417.365
59	13.438	161.679	11.193	782	33	187.125	31.617	144.418	51.929	654	42	228.660	415.785
60	13.196	155.932	12.044	745	32	181.949	30.064	136.642	55.173	645	33	222.557	404.506
55-60	<b>69.029</b>	<b>819.062</b>	<b>52.334</b>	<b>4.211</b>	<b>158</b>	<b>944.794</b>	<b>165.962</b>	<b>761.693</b>	<b>247.861</b>	<b>3.566</b>	<b>227</b>	<b>1.179.309</b>	<b>2.124.103</b>
61	12.771	150.673	13.052	684	28	177.208	29.115	128.558	58.271	564	39	216.547	393.

Segue Tav. 21 — Popolazione presente, per sesso, età, stato civile e regione

ETÀ (anni)	M A S C H I					T O T A L E	F E M M I N E					T O T A L E	T O T A L E
	Celibi	Coniugati	Vedovi	Separate legal- mente	Divorziati		Nubili	Coniugate	Vedove	Separate legal- mente	Divorziate		
<b>Piemonte</b>													
1	19.199	—	—	—	—	19.199	18.673	—	—	—	—	18.673	37.872
2	20.081	—	—	—	—	20.081	18.571	—	—	—	—	18.571	38.652
3	20.708	—	—	—	—	20.708	19.949	—	—	—	—	19.949	40.657
4	22.338	—	—	—	—	22.338	21.331	—	—	—	—	21.331	43.669
5	22.414	—	—	—	—	22.414	22.165	—	—	—	—	22.165	44.579
fino a 5	104.740	—	—	—	—	104.740	100.689	—	—	—	—	100.689	205.429
6	21.768	—	—	—	—	21.768	20.536	—	—	—	—	20.536	42.304
7	17.315	—	—	—	—	17.315	16.888	—	—	—	—	16.888	34.203
8	19.488	—	—	—	—	19.488	18.762	—	—	—	—	18.762	38.250
9	19.933	—	—	—	—	19.933	19.573	—	—	—	—	19.573	39.506
10	20.823	—	—	—	—	20.823	20.170	—	—	—	—	20.170	40.993
5-10	99.327	—	—	—	—	99.327	95.929	—	—	—	—	95.929	195.256
11	23.087	—	—	—	—	23.087	21.848	—	—	—	—	21.848	44.935
12	25.130	—	—	—	—	25.130	23.960	—	—	—	—	23.960	49.090
13	25.807	—	—	—	—	25.807	24.837	—	—	—	—	24.837	50.644
14	26.328	—	—	—	—	26.328	25.253	—	—	—	—	25.253	51.582
15	24.162	54	6	2	—	24.224	22.982	78	18	—	—	23.078	47.302
10-15	124.514	54	6	2	—	124.576	118.880	79	18	—	—	118.977	243.553
16	24.237	45	10	—	—	24.292	23.208	103	23	—	—	23.334	47.626
17	24.841	44	5	1	—	24.891	24.055	162	23	1	—	24.241	49.132
18	24.899	47	5	—	—	24.951	23.499	376	9	—	—	23.884	48.835
19	25.119	84	2	1	—	25.206	22.534	914	18	2	—	23.468	48.674
20	26.148	160	9	1	—	26.318	23.904	2.083	26	3	—	26.016	52.334
15-20	125.244	380	31	3	—	125.658	117.200	3.638	99	6	—	120.943	246.601
21	27.444	358	4	2	—	27.808	22.592	4.214	32	—	—	26.839	54.647
22	33.027	1.138	11	1	—	34.177	21.355	6.935	47	11	—	28.348	62.525
23	28.949	1.783	17	3	—	30.752	17.649	9.367	40	12	—	27.068	57.820
24	26.103	3.095	16	7	—	29.221	15.265	11.819	70	25	—	27.179	56.400
25	23.187	5.133	19	6	—	28.345	13.069	13.979	84	34	—	27.166	55.511
20-25	138.710	11.507	67	19	—	150.303	89.930	46.314	273	82	1	136.600	286.903
26	20.464	7.392	19	11	1	27.887	11.383	15.958	116	56	3	27.516	55.403
27	17.894	9.652	20	21	1	27.588	10.147	17.423	154	61	2	27.787	55.375
28	15.784	11.499	39	33	—	27.355	8.748	18.320	187	73	1	27.329	54.684
29	13.588	13.621	57	39	—	27.305	8.098	19.440	256	79	3	27.876	55.181
30	11.759	15.970	60	53	—	27.842	7.548	21.758	335	106	5	29.752	57.594
25-30	79.489	58.134	195	157	2	137.977	45.924	92.899	1.048	375	14	140.260	278.237
31	9.809	16.899	55	58	2	26.823	6.598	21.253	439	125	3	28.418	55.241
32	8.953	18.281	89	77	1	27.401	6.064	21.935	524	137	6	28.666	56.067
33	4.901	10.463	38	54	1	15.457	3.447	12.495	374	82	3	16.401	31.858
34	3.989	9.770	66	51	—	13.876	3.064	11.672	400	84	1	15.221	29.097
35	4.303	11.390	65	56	—	15.814	3.353	12.976	508	89	3	16.929	32.743
30-35	31.955	66.803	313	296	4	99.371	22.526	80.331	2.245	517	16	105.635	205.006
36	5.296	15.395	101	77	4	20.873	4.115	17.058	675	106	4	21.958	42.831
37	6.137	20.439	157	123	3	26.859	5.028	22.497	951	139	4	28.619	55.478
38	5.764	21.740	164	110	4	27.782	5.084	22.813	1.071	156	2	29.126	56.908
39	5.593	22.870	211	136	2	28.812	5.092	23.821	1.164	148	8	30.233	59.045
40	5.399	23.563	228	111	3	29.304	5.166	24.086	1.255	144	5	30.656	59.960
35-40	28.189	104.007	861	557	16	133.630	24.485	110.275	5.116	693	23	140.592	274.222
41	4.964	22.853	254	150	1	28.222	4.919	22.819	1.271	155	2	29.166	57.388
42	4.616	23.914	273	166	1	28.970	5.154	23.396	1.464	160	4	30.178	59.148
43	4.603	24.376	326	162	3	29.470	5.131	23.194	1.624	163	3	30.115	59.585
44	4.440	24.262	331	160	2	29.195	5.209	23.251	1.733	169	3	30.365	59.560
45	4.166	23.014	358	154	4	27.696	5.085	21.718	1.828	159	5	28.795	56.491
40-45	22.789	118.419	1.542	792	11	143.553	25.498	114.378	7.920	806	17	148.619	292.172
46	3.937	22.483	421	129	—	26.970	4.786	21.417	2.002	158	4	28.367	55.337
47	3.660	22.571	470	162	5	26.868	4.778	20.815	2.240	145	4	27.982	55.850
48	3.620	22.558	541	160	5	26.884	4.712	20.895	2.423	137	5	28.172	55.056
49	3.310	21.193	548	148	3	25.202	4.641	19.728	2.513	138	4	27.024	52.226
50	3.274	21.510	603	132	4	25.523	4.763	19.326	2.764	127	8	26.988	52.511
45-50	17.801	110.315	2.583	731	17	131.447	23.680	102.181	11.942	705	25	138.533	269.980
51	3.135	21.335	691	137	9	25.307	4.644	18.861	3.069	102	3	26.679	51.986
52	2.831	20.389	723	129	3	24.075	4.577	18.572	3.258	122	2	26.531	50.606
53	2.539	18.809	790	141	8	22.287	4.436	17.328	3.370	104	1	25.239	47.526
54	2.247	17.866	862	118	5	21.098	4.423	16.930	3.535	118	5	25.011	46.109
55	2.213	18.117	877	116	3	21.326	4.614	16.793	3.912	99	1	25.419	46.745
50-55	12.965	96.516	3.943	641	28	114.093	22.694	88.484	17.144	545	12	128.879	242.972
56	2.018	17.006	952	119	5	20.100	4.457	15.779	4.136	94	4	24.470	44.570
57	1.901	16.141	929	121	1	19.093	4.439	15.180	4.373	82	3	24.077	43.170
58	1.865	15.848	1.030	101	4	18.848	4.089	14.283	4.467	66	5	22.910	41.758
59	1.865	15.744	1.130	106	5	18.850	3.933	13.452	4.742	68	4	22.199	41.049
60	1.796	15.122	1.239	91	5	18.253	3.881	12.913	5.064	84	1	21.943	40.196
55-60	9.445	79.861	5.280	538	20	95.144	20.799	71.607	22.782	394	17	115.599	210.743
61	1.818	15.094	1.364	76	2	18.354	3.892	12.263	5.638	61	7	21.861	40.215
62	1.721	14.372	1.326	94	7	17.520	3.720	11.551	5.778	82	1	21.132	38.652
63	1.715	14.381	1.633	92	5	17.826	3.666	11.294	6.210	71	2	21.243	39.069
64	1.651	13.498	1.636	86	1	16.872	3.527	10.744	6.525	73	—	20.869	37.741
65	1.649	12.962	1.862	68	2	16.543	3.424	9.764	6.680	70	1	19.939	36.482
60-65	8.554	70.307	7.821	416	17	87.115	18.229	55.616	30.831	357	11	105.044	192.159
66	1.510	11.697	1.877	73	3	15.160	3.027	8.906	6.618	38	3	18.592	33.752
67	1.563	11.323	1.919	66	1	14.872	2.813	8.394	6.844	60	3	18.114	32.986
68	1.444	10.602	2.184	65	4	14.359	2.834	7.565	6.987	31	4	17.421	31.780
69	1.328	9.733	2.086	52	—	13.199	2.678	6.711	6.980	35	2	16.406	29.605
70	1.220	9.008	2.295	47	4	12.574	2.468	6.097					



## Seque Tav. 21 — Popolazione presente, per sesso, età, stato civile e regione

ETÀ (anni)	M A S C H I						F E M M I N E						T O T A L E
	Celibi	Coniugati	Vedovi	Separati legal- mente	Divorziati	T O T A L E	Nubili	Coniugate	Vedove	Separate legal- mente	Divorziate	T O T A L E	
<b>Valle d'Aosta</b>													
1	711	—	—	—	—	711	696	—	—	—	—	696	1.407
2	730	—	—	—	—	730	694	—	—	—	—	694	1.424
3	806	—	—	—	—	806	721	—	—	—	—	721	1.527
4	785	—	—	—	—	785	738	—	—	—	—	738	1.523
5	775	—	—	—	—	775	698	—	—	—	—	698	1.473
fino a 5	3.807	—	—	—	—	3.807	3.547	—	—	—	—	3.547	7.354
6	655	—	—	—	—	655	699	—	—	—	—	699	1.354
7	526	—	—	—	—	526	608	—	—	—	—	608	1.134
8	712	—	—	—	—	712	621	—	—	—	—	621	1.333
9	729	—	—	—	—	729	647	—	—	—	—	647	1.376
10	756	—	—	—	—	756	728	—	—	—	—	728	1.484
5-10	3.378	—	—	—	—	3.378	3.303	—	—	—	—	3.303	6.681
11	759	—	—	—	—	759	695	—	—	—	—	695	1.454
12	735	—	—	—	—	735	763	—	—	—	—	763	1.498
13	768	—	—	—	—	768	838	—	—	—	—	838	1.606
14	719	—	—	—	—	719	763	—	—	—	—	763	1.482
15	712	2	—	—	—	714	745	1	—	—	—	746	1.480
10-15	3.693	2	—	—	—	3.695	3.804	1	—	—	—	3.805	7.500
16	661	—	—	—	—	661	677	3	—	—	—	681	1.342
17	725	—	—	—	—	725	678	9	—	—	—	687	1.412
18	701	1	—	—	—	702	641	23	—	—	—	667	1.369
19	779	2	—	—	—	781	646	57	—	—	—	705	1.486
20	767	6	—	—	—	773	601	94	—	—	—	695	1.468
15-20	3.633	9	—	—	—	3.642	3.243	186	—	—	—	3.429	7.077
21	804	21	—	—	—	825	548	165	—	—	—	714	1.539
22	926	42	1	—	—	969	536	213	—	—	—	749	1.718
23	1.071	98	1	—	—	1.170	403	316	—	—	—	720	1.890
24	786	126	1	—	—	913	378	354	—	—	—	735	1.648
25	668	196	—	—	—	864	349	409	—	—	—	764	1.628
20-25	4.255	483	3	—	—	4.741	2.214	1.457	—	—	—	3.671	8.423
26	639	291	1	—	—	931	265	525	—	—	—	796	1.727
27	548	320	1	2	—	871	204	515	—	—	—	724	1.595
28	475	402	1	—	—	878	203	531	—	—	—	741	1.619
29	376	491	2	—	—	869	179	587	—	—	—	779	1.648
30	377	511	7	—	—	895	190	627	—	—	—	832	1.727
25-30	2.415	2.015	12	2	—	4.444	1.041	2.785	—	—	—	3.827	8.316
31	290	526	3	2	—	821	166	600	—	—	—	781	1.602
32	288	574	4	—	—	866	154	643	—	—	—	820	1.686
33	167	361	4	1	—	533	93	363	—	—	—	464	997
34	155	368	1	—	—	525	67	371	—	—	—	452	977
35	139	407	—	—	—	550	77	372	—	—	—	465	1.015
30-35	1.039	2.236	12	8	—	3.295	557	2.349	—	—	—	2.932	6.277
36	173	501	—	1	—	676	98	465	—	—	—	581	1.257
37	213	656	10	3	—	882	115	575	—	—	—	717	1.599
38	184	708	10	2	—	904	111	587	—	—	—	729	1.633
39	201	686	4	2	—	893	94	626	—	—	—	754	1.647
40	164	686	4	1	—	855	91	630	—	—	—	759	1.614
35-40	935	3.237	28	9	—	4.210	509	2.883	—	—	—	3.540	7.750
41	180	654	12	3	—	849	97	530	—	—	—	664	1.513
42	141	679	12	1	—	833	97	545	—	—	—	697	1.530
43	166	703	10	2	—	881	122	602	—	—	—	776	1.657
44	128	674	22	2	—	826	96	525	—	—	—	680	1.506
45	127	641	13	2	—	784	111	520	—	—	—	683	1.467
40-45	742	3.351	69	10	—	4.178	523	2.722	—	—	—	3.500	7.673
46	124	618	21	4	—	768	100	494	—	—	—	659	1.427
47	122	583	25	3	—	733	90	472	—	—	—	621	1.354
48	98	564	19	1	—	682	98	472	—	—	—	629	1.311
49	112	525	22	3	—	662	75	419	—	—	—	555	1.217
50	92	516	26	—	—	634	97	415	—	—	—	578	1.212
45-50	548	2.806	113	11	—	3.479	460	2.272	—	—	—	3.042	6.521
51	89	489	21	1	—	601	102	423	—	—	—	601	1.202
52	93	423	28	1	—	546	85	363	—	—	—	532	1.078
53	70	426	22	1	—	519	89	362	—	—	—	552	1.071
54	66	396	25	5	—	492	81	331	—	—	—	482	974
55	77	350	42	3	—	472	91	353	—	—	—	549	1.021
50-55	395	2.084	138	11	—	2.630	448	1.832	—	—	—	2.716	5.346
56	77	349	29	1	—	456	121	296	—	—	—	524	980
57	76	305	34	2	—	417	109	314	—	—	—	517	934
58	68	336	34	—	—	438	78	245	—	—	—	431	869
59	78	291	30	1	—	400	95	277	—	—	—	487	887
60	69	285	36	4	—	394	84	222	—	—	—	429	823
55-60	368	1.566	163	8	—	2.105	487	1.354	—	—	—	2.388	4.493
61	82	285	33	—	—	400	100	235	—	—	—	433	833
62	74	222	39	2	—	337	99	216	—	—	—	444	781
63	79	262	39	3	—	383	98	199	—	—	—	423	806
64	70	237	60	2	—	369	98	199	—	—	—	437	806
65	58	223	61	1	—	343	82	155	—	—	—	397	740
60-65	363	1.229	232	8	—	1.832	477	1.004	—	—	—	2.134	3.966
66	62	200	52	2	—	316	62	166	—	—	—	367	683
67	60	188	53	—	—	301	70	142	—	—	—	350	651
68	49	186	59	—	—	294	61	146	—	—	—	335	629
69	52	181	52	2	—	287	71	129	—	—	—	362	649
70	55	175	52	1	—	283	58	101	—	—	—	288	571
65-70	278	930	268	5	—	1.481	322	684	—	—	—	1.702	3.183
71	51	168	64	—	—	283	61	84	—	—	—	293	576
72	50	161	71	—	—	282	56	79	—	—	—	280	562
73	56	116	50	—	—	222	51	63	—	—	—	227	449
74	34	137	70	—	—	241	61	66	—	—	—	259	500
75	43	97	62	—	—	202	44	51	—	—	—	207	409
70-75	234	679	317	—	—	1.230	273	343	—	—	—	1.266	2.496
76	28	102	86	—	—	216	45	54	—	—	—	212	428
77	29	83	60	—	—	173	44	44	—	—	—	192	365
78	20	56	56	—	—	132	42	24	—	—	—	162	294
79	20	50	61	—	—	131	36	28	—	—	—	153	284
80	25	60	57	1	—	143	34	22	—	—	—	131	274
75-80	122	351	320	1	—	795	201	477	—	—	—	850	1.645
80-85	62	150	198	—	—	410	108	263	—	—	—	425	835
85-90	20	46	107	1	—	174	28	106	—	—	—	142	316
90-95	1	7	14	—	—	22	8	28	—	—	—	38	60
95-100	3	—	4	—	—	7	3	—	—	—	—	5	12
oltre 100	—	—	—	—	—	—	—	—	—	—	—	—	—
TOTALE	26.291	21.181	1.998	74	6	49.550	21.556	20.108	4.645	58	7	46.374	95.924



Segue Tav. 21 — Popolazione presente, per sesso, età, stato civile e regione

ETÀ (anni)	M A S C H I					T O T A L E	F E M M I N E					T O T A L E	T O T A L E
	Celibi	Coniugati	Vedovi	Separati legal- mente	Divorziati		Nubili	Coniugate	Vedove	Separate legal- mente	Divorziate		
<b>Lombardia</b>													
1	47.703	—	—	—	—	47.703	46.043	—	—	—	—	46.043	93.746
2	49.814	—	—	—	—	49.814	47.732	—	—	—	—	47.732	97.546
3	50.908	—	—	—	—	50.908	48.943	—	—	—	—	48.943	99.851
4	53.267	—	—	—	—	53.267	51.348	—	—	—	—	51.348	104.615
5	52.887	—	—	—	—	52.887	51.262	—	—	—	—	51.262	104.149
fino a 5	254.579	—	—	—	—	254.579	245.328	—	—	—	—	245.328	499.907
6	54.631	—	—	—	—	54.631	52.002	—	—	—	—	52.002	106.633
7	41.866	—	—	—	—	41.866	40.464	—	—	—	—	40.464	82.330
8	45.858	—	—	—	—	45.858	44.622	—	—	—	—	44.622	90.480
9	46.119	—	—	—	—	46.119	44.967	—	—	—	—	44.967	91.086
10	48.238	—	—	—	—	48.238	46.767	—	—	—	—	46.767	95.005
5-10	236.712	—	—	—	—	236.712	228.822	—	—	—	—	228.822	465.534
11	52.590	—	—	—	—	52.590	51.676	—	—	—	—	51.676	104.266
12	56.671	—	—	—	—	56.671	54.986	—	—	—	—	54.986	111.657
13	56.268	—	—	—	—	56.268	55.541	—	—	—	—	55.541	111.809
14	55.883	—	—	—	—	55.883	54.751	—	—	—	—	54.751	110.636
15	50.757	91	10	—	—	50.859	50.862	2	30	1	—	51.022	101.881
10-15	272.169	91	10	1	—	272.271	267.816	131	30	1	—	267.978	540.249
16	49.678	70	10	—	—	49.758	50.026	132	29	—	—	50.187	99.945
17	52.318	89	11	—	—	52.418	53.050	234	40	1	—	53.325	105.743
18	51.095	96	13	—	—	51.204	51.552	461	37	1	—	52.051	103.255
19	51.078	125	12	1	—	51.216	51.091	1.085	31	8	—	52.215	103.431
20	52.440	207	4	—	—	52.651	51.320	2.476	41	—	—	53.337	106.488
15-20	256.609	587	50	1	—	257.247	257.039	4.388	178	10	—	261.615	518.862
21	53.117	459	11	1	—	53.588	49.682	5.105	44	6	—	54.837	108.425
22	49.157	1.117	6	1	1	50.282	47.505	8.825	45	11	1	56.387	106.669
23	47.045	2.211	14	1	—	49.271	40.428	13.726	63	20	—	54.237	103.508
24	49.658	3.951	25	5	—	53.639	35.150	18.731	100	32	2	54.015	107.654
25	46.591	6.854	25	9	—	53.479	30.159	24.245	119	35	2	54.560	108.039
20-25	245.568	14.592	81	17	1	260.259	202.924	70.632	371	104	5	274.036	534.295
26	41.833	10.891	37	8	1	52.770	25.400	28.588	164	52	—	54.209	106.979
27	37.443	15.836	56	18	1	53.354	22.680	32.723	222	83	2	55.710	109.064
28	31.735	21.312	54	36	3	53.140	19.689	35.823	275	87	9	55.883	109.023
29	27.130	25.570	56	30	4	52.790	17.413	38.106	416	129	10	56.074	108.864
30	22.287	29.118	104	61	4	51.574	15.910	40.916	546	178	9	57.559	109.133
25-30	160.428	102.727	307	153	13	263.628	101.092	176.156	1.623	529	35	279.435	543.063
31	18.860	32.397	108	83	2	51.450	13.824	40.819	715	190	7	55.555	107.005
32	16.616	35.596	124	95	7	52.438	13.042	43.102	1.023	209	12	57.388	109.826
33	8.382	20.780	101	83	8	29.354	6.806	24.336	653	129	7	31.931	61.285
34	6.722	19.077	87	80	2	25.968	6.056	22.185	721	133	9	29.104	55.072
35	6.776	21.829	98	93	5	28.801	6.285	24.627	900	161	7	31.960	60.761
30-35	57.356	129.679	518	434	24	188.011	45.993	155.069	4.012	822	42	205.938	393.949
36	8.187	30.387	163	123	3	38.863	8.046	33.106	1.386	215	5	42.758	81.621
37	9.015	39.282	243	166	9	48.715	9.377	41.836	1.831	242	10	53.296	102.011
38	8.438	42.287	283	191	12	51.211	9.580	43.242	2.178	238	12	55.250	106.461
39	8.216	44.133	352	218	17	52.936	9.686	44.706	2.362	281	13	57.048	109.984
40	7.521	44.262	343	219	7	52.352	9.373	43.994	2.500	248	14	56.129	108.481
35-40	41.377	200.351	1.384	917	48	244.077	46.062	206.884	10.257	1.224	54	264.481	508.558
41	6.930	44.747	387	223	6	52.293	9.226	43.256	2.542	244	6	55.274	107.567
42	6.534	44.927	432	242	11	52.146	9.439	42.661	2.836	257	19	55.212	107.358
43	6.172	44.392	541	239	11	51.355	8.983	41.335	3.045	263	19	53.645	105.000
44	5.863	43.289	586	198	10	49.946	8.972	40.471	3.332	247	15	53.037	102.983
45	5.556	41.210	608	248	8	47.630	8.667	38.404	3.529	240	9	50.849	98.479
40-45	31.055	218.565	2.554	1.150	46	253.370	45.287	208.127	15.284	1.251	68	268.017	521.387
46	5.098	40.892	698	224	11	46.923	8.087	37.293	3.658	248	12	49.298	96.221
47	4.887	39.549	768	229	13	45.446	7.909	35.769	3.951	237	9	47.875	93.321
48	4.563	39.679	852	241	16	45.351	7.591	35.569	4.371	235	16	47.782	93.133
49	4.340	37.433	947	221	9	42.950	7.343	33.138	4.652	218	15	45.366	88.316
50	4.188	37.393	1.019	226	11	42.837	7.235	32.323	5.026	231	13	44.828	87.665
45-50	23.076	194.946	4.284	1.141	60	223.507	38.165	174.092	21.658	1.169	65	235.149	458.656
51	4.013	35.821	1.117	213	9	41.173	7.052	31.436	5.476	205	9	44.178	85.351
52	3.536	34.154	1.268	191	11	39.160	6.756	30.004	5.771	180	9	42.720	81.880
53	3.264	31.946	1.427	231	9	36.877	6.777	28.744	6.045	198	10	41.774	78.651
54	2.924	29.937	1.384	197	9	34.451	6.315	27.171	6.233	184	17	39.920	74.371
55	2.840	29.185	1.619	166	6	33.816	6.281	26.598	6.538	158	13	39.588	73.404
50-55	16.577	161.043	6.815	998	44	185.477	33.181	143.953	30.063	925	58	208.180	393.657
56	2.634	27.540	1.612	180	8	31.974	6.231	25.114	6.945	168	3	38.461	70.435
57	2.434	26.638	1.642	157	7	30.878	5.951	24.159	7.358	145	9	37.622	68.500
58	2.374	25.079	1.755	149	10	29.367	5.650	22.238	7.507	137	11	35.543	64.910
59	2.398	24.930	1.923	132	6	29.389	5.500	21.229	8.089	136	8	34.962	64.351
60	2.239	23.372	2.029	112	3	27.755	5.081	19.260	8.367	126	6	32.840	60.595
55-60	12.079	127.559	8.961	730	34	149.363	28.413	112.000	38.266	712	37	179.428	328.791
61	2.205	23.643	2.264	133	5	28.250	5.017	19.105	9.276	108	4	33.510	61.760
62	2.025	20.843	2.302	130	8	25.308	4.579	16.916	9.141	106	9	30.751	56.059
63	2.174	21.302	2.678	131	7	26.292	4.525	16.478	10.064	99	7	31.173	57.465
64	1.954	19.873	2.786	130	8	24.751	4.223	15.216	10.445	83	7	29.974	54.725
65	1.941	19.196	3.184	88	6	24.415	3.905	14.222	10.893	66	5	29.091	53.506
60-65	10.299	104.857	13.214	612	34	129.016	22.249	81.937	49.819	462	32	154.499	283.515
66	1.842	16.823	3.133	83	5	21.886	3.663	12.292	10.671	63	3	26.692	48.578
67	1.709	15.891	3.343	98	6	21.047	3.602	11.626	10.587	66	5	25.886	46.933
68	1.657	15.344	3.510	83	4	20.598	3.370	10.636	10.982	49	2	25.039	45.637
69	1.521	14.001	3.619	69	3	19.213	3						

## Segue Tav. 21 — Popolazione presente, per sesso, età, stato civile e regione

ETÀ (anni)	M A S C H I					F E M M I N E						TOTALE	
	Celibi	Coniugati	Vedovi	Separati legalmente	Divorziati	TOTALE	Nubili	Coniugate	Vedove	Separate legalmente	Divorziate		TOTALE
<b>Trentino-Alto Adige</b>													
1	6.602	—	—	—	—	6.602	6.358	—	—	—	—	6.358	12.960
2	6.797	—	—	—	—	6.797	6.513	—	—	—	—	6.513	13.310
3	6.641	—	—	—	—	6.641	6.259	—	—	—	—	6.259	12.900
4	6.997	—	—	—	—	6.997	6.650	—	—	—	—	6.650	13.647
5	6.940	—	—	—	—	6.940	6.783	—	—	—	—	6.783	13.723
fino a 5	33.977	—	—	—	—	33.977	32.563	—	—	—	—	32.563	66.540
6	7.438	—	—	—	—	7.438	7.186	—	—	—	—	7.186	14.624
7	5.711	—	—	—	—	5.711	5.516	—	—	—	—	5.516	11.227
8	6.600	—	—	—	—	6.600	6.252	—	—	—	—	6.252	12.852
9	7.101	—	—	—	—	7.101	6.881	—	—	—	—	6.881	13.982
10	6.941	—	—	—	—	6.941	6.710	—	—	—	—	6.710	13.651
5-10	33.791	—	—	—	—	33.791	32.545	—	—	—	—	32.545	66.336
11	7.205	—	—	—	—	7.205	6.805	—	—	—	—	6.805	14.010
12	6.682	—	—	—	—	6.682	6.693	—	—	—	—	6.693	13.375
13	6.695	—	—	—	—	6.695	6.398	—	—	—	—	6.398	13.093
14	6.576	—	—	—	—	6.576	6.158	—	—	—	—	6.158	12.735
15	5.809	3	4	—	—	5.816	5.689	1	2	—	—	5.700	11.516
10-15	32.967	3	4	—	—	32.974	31.743	10	2	—	—	31.755	64.729
16	5.727	4	—	—	—	5.731	5.586	10	5	—	—	5.601	11.332
17	5.794	9	—	—	—	5.803	5.643	18	4	—	—	5.665	11.468
18	5.788	4	—	—	—	5.792	5.487	31	1	—	—	5.519	11.311
19	5.919	8	—	—	—	5.927	5.246	94	1	—	—	5.341	11.268
20	6.078	17	3	—	—	6.098	5.240	194	3	1	—	5.438	11.536
15-20	29.306	42	3	—	—	29.351	27.202	347	14	1	—	27.564	56.915
21	6.218	32	—	—	—	6.250	5.151	394	—	1	—	5.546	11.796
22	9.228	137	1	1	—	9.367	5.098	665	6	1	—	5.770	15.137
23	8.910	240	1	—	—	9.151	4.399	1.043	6	3	—	5.451	14.602
24	6.491	290	2	1	—	6.784	4.156	1.468	4	1	1	5.630	12.414
25	6.157	533	—	—	—	6.690	3.772	1.831	15	3	—	5.621	12.311
20-25	37.004	1.232	4	2	—	38.242	22.576	5.401	31	9	1	23.018	66.260
26	5.594	1.874	4	—	—	6.472	3.483	2.300	21	3	1	5.808	12.280
27	5.002	1.232	4	1	1	6.240	3.142	2.636	22	2	—	5.802	12.042
28	4.701	1.641	6	5	—	6.353	3.044	3.198	21	5	1	6.269	12.622
29	4.324	2.214	5	2	—	6.545	2.653	3.667	46	8	2	6.376	12.921
30	3.657	2.541	3	2	1	6.204	2.419	3.955	59	15	1	6.449	12.653
25-30	23.278	8.502	22	10	2	31.814	14.741	15.756	169	33	5	30.704	62.518
31	3.138	2.729	8	6	—	5.882	2.091	4.033	71	18	2	6.215	12.097
32	2.749	3.133	10	7	1	5.900	1.797	4.144	105	15	3	6.064	11.964
33	1.450	2.043	9	7	1	3.510	1.045	2.646	73	10	5	3.779	7.289
34	949	1.471	8	4	2	2.434	691	1.858	58	13	2	2.622	5.056
35	902	1.589	9	3	3	2.506	700	1.895	66	10	—	2.671	5.177
30-35	9.188	10.965	44	27	8	20.232	6.324	14.576	373	66	12	21.351	41.583
36	964	1.966	11	14	1	2.956	751	2.019	102	13	3	2.888	5.844
37	1.381	3.100	15	9	1	4.506	1.140	3.258	125	16	3	4.542	9.048
38	1.597	4.046	35	21	5	5.704	1.349	4.176	197	14	1	5.737	11.441
39	1.568	4.350	26	21	3	5.968	1.429	4.395	207	14	9	6.054	12.022
40	1.460	4.467	29	20	2	5.978	1.508	4.315	239	29	2	6.093	12.071
35-40	6.970	17.929	116	85	12	25.112	6.177	18.163	870	86	18	25.314	50.426
41	1.240	4.321	53	15	4	5.633	1.234	4.075	244	22	3	5.578	11.211
42	1.300	4.521	51	16	2	5.890	1.299	4.092	271	18	4	5.684	11.574
43	1.179	4.609	56	20	4	5.868	1.310	3.910	260	25	4	5.509	11.377
44	1.049	4.196	56	20	3	5.324	1.271	3.754	304	19	4	5.352	10.676
45	1.014	4.103	98	20	3	5.238	1.211	3.650	318	18	2	5.199	10.437
40-45	5.732	21.750	314	91	16	27.953	6.325	19.481	1.397	102	17	27.322	55.275
46	965	4.001	63	15	3	5.047	1.240	3.451	325	14	4	5.034	10.081
47	860	4.038	70	10	2	4.980	1.132	3.315	372	7	2	4.828	9.808
48	860	3.811	83	16	3	4.773	1.144	3.307	411	14	4	4.880	9.653
49	827	3.665	81	23	3	4.599	1.047	3.000	417	19	4	4.487	9.086
50	800	3.679	106	19	3	4.607	1.092	3.095	415	17	4	4.623	9.230
45-50	4.312	19.194	403	83	14	24.006	5.655	16.168	1.940	71	18	23.852	47.858
51	822	3.574	105	20	3	4.524	992	3.019	509	14	3	4.537	9.061
52	692	3.255	126	14	1	4.088	928	2.730	549	15	1	4.223	8.311
53	558	3.130	142	10	2	3.842	938	2.614	539	17	1	4.109	7.951
54	521	2.975	143	21	2	3.662	856	2.561	623	14	5	4.059	7.721
55	509	2.980	152	14	1	3.656	861	2.297	595	11	7	3.771	7.427
50-55	3.102	15.914	668	79	9	19.772	4.575	13.221	2.815	71	17	20.699	40.471
56	497	2.552	173	18	1	3.241	843	2.253	617	20	2	3.735	6.976
57	411	2.460	181	24	—	3.076	781	2.151	673	7	3	3.615	6.691
58	398	2.473	194	8	2	3.075	735	2.006	694	10	7	3.452	6.527
59	370	2.281	192	11	1	2.855	739	1.899	694	7	4	3.343	6.198
60	402	2.130	199	8	3	2.742	764	1.655	790	8	3	3.220	5.962
55-60	2.078	11.896	939	69	7	14.989	3.862	9.964	3.468	52	19	17.365	32.354
61	350	1.967	208	5	3	2.533	735	1.666	845	6	2	3.254	5.787
62	360	1.936	212	9	1	2.518	707	1.454	841	8	—	3.010	5.528
63	332	1.958	279	5	2	2.576	706	1.512	972	5	4	3.199	5.775
64	374	1.864	261	9	3	2.511	693	1.386	1.029	6	1	3.115	5.626
65	314	1.769	291	7	—	2.382	683	1.258	1.052	8	2	3.003	5.385
60-65	1.730	9.494	1.251	35	10	12.520	3.524	7.276	4.739	33	9	15.581	28.101
66	304	1.623	283	5	—	2.215	645	1.200	1.103	5	—	2.953	5.168
67	317	1.523	304	6	—	2.150	564	1.126	1.086	3	1	2.780	4.930
68	289	1.443	323	9	2	2.066	534	969	1.128	5	4	2.640	4.706
69	286	1.280	312	10	2	1.890	508	900	1.065	2	1	2.476	4.366
70	242	1.166	311	7	—	1.726	453	753	1.155	1	—	2.362	4.088
65-70	1.438	7.035	1.533	37	4	10.047	2.704	4.948	5.537	16	6	13.211	23.258
71	226	1.118	381	4	1	1.730	417	634	1.023	1	2	2.077	3.807
72	239	1.043	384	3	1	1.670	432	598	1.108	4	—	2.142	3.812
73	192	1.000	420	2	—	1.614	487	1.052	4	—	—	1.946	3.560
74	208	932	425	1	1	1.567	374	456	1.042	1	—	1.873	3.440
75	205	859	380	3	—	1.447	338	421	1.014	2			

Segue TAV. 21 — Popolazione presente, per sesso, età, stato civile e regione

ETÀ (anni)	M A S C H I						F E M M I N E						TOTALE
	Celibi	Coniugati	Vedovi	Separati legal- mente	Divorziati	T O T A L E	Nubili	Coniugate	Vedove	Separate legal- mente	Divorziate	T O T A L E	
<b>Veneto</b>													
1	34.547	—	—	—	—	34.547	33.121	—	—	—	—	33.121	67.668
2	36.377	—	—	—	—	36.377	34.937	—	—	—	—	34.937	71.314
3	36.138	—	—	—	—	36.138	34.853	—	—	—	—	34.853	70.991
4	38.203	—	—	—	—	38.203	36.647	—	—	—	—	36.647	74.850
5	38.084	—	—	—	—	38.084	36.844	—	—	—	—	36.844	74.928
fino a 5	<b>183.349</b>	—	—	—	—	<b>183.349</b>	<b>176.402</b>	—	—	—	—	<b>176.402</b>	<b>359.751</b>
6	40.703	—	—	—	—	40.703	38.916	—	—	—	—	38.916	79.619
7	29.867	—	—	—	—	29.867	28.760	—	—	—	—	28.760	58.627
8	35.806	—	—	—	—	35.806	34.146	—	—	—	—	34.146	69.952
9	35.920	—	—	—	—	35.920	34.581	—	—	—	—	34.581	70.501
10	35.933	—	—	—	—	35.933	34.714	—	—	—	—	34.714	70.647
5-10	<b>178.229</b>	—	—	—	—	<b>178.229</b>	<b>171.117</b>	—	—	—	—	<b>171.117</b>	<b>349.346</b>
11	37.095	—	—	—	—	37.095	35.943	—	—	—	—	35.943	73.038
12	39.249	—	—	—	—	39.249	37.960	—	—	—	—	37.960	77.209
13	39.058	—	—	—	—	39.058	37.564	—	—	—	—	37.564	76.622
14	38.401	—	—	—	—	38.401	37.580	—	—	—	—	37.580	75.983
15	35.584	46	1	—	—	35.631	34.650	76	16	—	—	34.742	70.373
10-15	<b>189.387</b>	<b>46</b>	<b>1</b>	—	—	<b>189.434</b>	<b>183.697</b>	<b>78</b>	<b>16</b>	—	—	<b>183.791</b>	<b>373.225</b>
16	34.974	38	4	—	—	35.016	33.837	80	20	—	—	33.937	68.953
17	35.887	37	6	—	—	35.930	34.611	136	14	—	—	34.761	70.691
18	34.905	45	3	—	—	34.953	33.353	285	15	—	—	33.653	68.606
19	32.709	65	4	—	—	32.778	31.225	745	7	—	—	31.977	64.755
20	32.025	159	5	—	—	32.189	30.405	1.679	15	2	—	32.101	64.290
15-20	<b>170.500</b>	<b>344</b>	<b>22</b>	—	—	<b>170.866</b>	<b>163.431</b>	<b>2.925</b>	<b>71</b>	<b>2</b>	—	<b>166.429</b>	<b>337.295</b>
21	32.564	346	7	—	—	32.917	29.206	3.459	23	—	—	32.688	65.605
22	33.639	937	5	—	—	34.581	27.414	5.606	32	—	—	33.052	67.633
23	31.240	1.500	9	—	—	32.749	23.225	7.966	45	4	—	31.240	63.989
24	29.434	2.722	12	—	—	32.168	21.316	11.362	50	3	—	32.732	64.900
25	27.591	4.523	23	2	—	32.139	18.738	14.343	68	18	—	33.167	65.306
20-25	<b>164.468</b>	<b>10.028</b>	<b>56</b>	<b>2</b>	—	<b>164.554</b>	<b>119.899</b>	<b>42.736</b>	<b>218</b>	<b>25</b>	<b>1</b>	<b>162.879</b>	<b>327.433</b>
26	24.628	6.850	14	4	—	31.496	16.284	16.834	99	11	—	33.229	64.725
27	21.849	9.388	39	6	—	31.282	14.041	18.766	135	25	2	32.969	64.251
28	18.238	11.862	45	5	—	30.150	12.110	20.089	175	34	2	32.410	62.560
29	15.579	14.476	53	10	2	30.120	10.564	22.166	294	31	—	33.055	63.175
30	12.761	16.025	51	18	—	28.855	9.053	22.767	399	49	1	32.269	61.124
25-30	<b>93.055</b>	<b>58.601</b>	<b>202</b>	<b>43</b>	<b>2</b>	<b>151.903</b>	<b>62.052</b>	<b>100.622</b>	<b>1.102</b>	<b>150</b>	<b>6</b>	<b>163.932</b>	<b>315.835</b>
31	10.434	17.004	64	27	2	27.531	7.460	22.490	515	46	2	30.513	58.044
32	9.453	19.674	74	30	3	29.234	7.230	24.723	665	59	1	32.678	61.912
33	4.672	11.363	46	20	2	16.103	3.859	13.200	425	48	3	17.535	33.638
34	3.716	10.400	54	21	2	14.193	3.141	11.717	449	39	—	15.346	29.539
35	3.811	12.184	71	28	2	16.096	3.315	12.712	548	47	3	16.625	32.721
30-35	<b>32.086</b>	<b>70.625</b>	<b>309</b>	<b>126</b>	<b>11</b>	<b>108.157</b>	<b>25.005</b>	<b>84.842</b>	<b>2.602</b>	<b>239</b>	<b>9</b>	<b>112.697</b>	<b>215.854</b>
36	4.134	16.425	100	50	—	20.709	4.275	17.146	791	51	2	22.265	42.974
37	4.601	21.109	120	54	3	25.887	5.100	22.038	1.109	60	2	28.309	54.196
38	4.202	22.265	165	51	—	26.683	5.008	22.601	1.216	66	1	28.892	55.575
39	4.040	23.230	174	62	2	27.508	5.045	23.098	1.234	55	2	29.434	56.942
40	3.732	23.415	219	60	3	27.429	4.886	22.524	1.339	65	1	28.815	56.244
35-40	<b>20.709</b>	<b>106.444</b>	<b>778</b>	<b>277</b>	<b>8</b>	<b>128.216</b>	<b>24.314</b>	<b>107.407</b>	<b>5.689</b>	<b>297</b>	<b>8</b>	<b>137.715</b>	<b>265.931</b>
41	3.414	23.091	220	46	2	26.773	4.897	22.130	1.412	56	2	28.497	55.270
42	3.103	22.237	221	57	1	25.619	4.683	21.273	1.370	53	6	27.385	53.004
43	2.825	22.115	226	53	2	25.221	4.541	20.646	1.477	41	1	26.706	51.927
44	2.717	21.253	295	59	2	24.326	4.456	20.390	1.514	60	—	26.420	50.746
45	2.586	20.799	320	53	1	23.759	4.404	19.562	1.723	64	2	25.755	49.514
40-45	<b>14.645</b>	<b>109.495</b>	<b>1.282</b>	<b>263</b>	<b>8</b>	<b>125.698</b>	<b>22.981</b>	<b>104.001</b>	<b>7.496</b>	<b>274</b>	<b>11</b>	<b>134.763</b>	<b>260.461</b>
46	2.499	20.020	355	56	2	22.932	4.134	18.916	1.717	50	—	24.817	47.749
47	2.137	19.679	363	73	2	22.254	3.947	17.717	1.964	50	1	23.679	45.933
48	2.063	19.010	394	60	4	21.531	4.114	18.168	2.004	46	2	24.334	45.865
49	1.973	18.253	449	52	1	20.728	3.689	16.818	2.181	57	2	22.747	43.475
50	1.959	18.442	479	54	2	20.936	3.889	17.019	2.399	41	1	23.349	44.285
45-50	<b>10.631</b>	<b>95.404</b>	<b>2.040</b>	<b>295</b>	<b>11</b>	<b>108.381</b>	<b>19.773</b>	<b>88.638</b>	<b>10.265</b>	<b>244</b>	<b>6</b>	<b>118.926</b>	<b>227.307</b>
51	1.726	17.402	532	43	2	19.705	3.727	15.784	2.390	48	2	21.951	41.656
52	1.593	16.839	649	62	2	19.145	3.709	15.486	2.601	53	5	21.854	40.999
53	1.491	16.277	625	59	1	18.453	3.395	14.766	2.724	47	1	20.933	39.386
54	1.293	14.706	633	47	3	16.682	3.427	13.154	2.811	39	3	19.434	36.116
55	1.305	15.317	712	62	3	17.399	3.382	14.004	3.285	48	—	20.719	38.118
50-55	<b>7.408</b>	<b>80.541</b>	<b>3.151</b>	<b>273</b>	<b>11</b>	<b>91.384</b>	<b>17.640</b>	<b>73.194</b>	<b>13.811</b>	<b>235</b>	<b>11</b>	<b>104.891</b>	<b>198.275</b>
56	1.216	14.140	730	47	1	16.134	3.305	13.056	3.232	42	4	19.639	35.773
57	1.119	13.124	771	54	2	15.070	3.276	12.025	3.361	25	6	18.693	33.763
58	1.000	12.951	793	34	1	14.779	2.932	11.483	3.450	30	2	17.897	32.676
59	1.082	12.701	847	38	2	14.670	2.696	10.896	3.801	31	—	17.424	32.094
60	1.093	11.696	955	30	1	13.775	2.560	9.971	4.019	37	1	16.588	30.363
55-60	<b>5.510</b>	<b>64.612</b>	<b>4.096</b>	<b>203</b>	<b>7</b>	<b>74.428</b>	<b>14.769</b>	<b>57.431</b>	<b>17.863</b>	<b>165</b>	<b>13</b>	<b>90.241</b>	<b>164.669</b>
61	999	11.479	1.021	45	—	13.544	2.531	9.334	4.207	40	1	16.113	29.657
62	940	10.425	1.047	33	1	12.446	2.269	8.855	4.388	20	3	15.535	27.981
63	931	11.090	1.159	35	—	13.215	2.298	8.828	4.882	17	2	16.027	29.242
64	893	9.934	1.294	29	—	12.150	2.188	8.222	5.080	32	3	15.525	27.675
65	948	9.756	1.405	36	4	12.149	2.040	7.515	5.186	21	1	14.763	26.912
60-65	<b>4.711</b>	<b>52.684</b>	<b>5.926</b>	<b>178</b>	<b>5</b>	<b>63.504</b>	<b>11.326</b>	<b>42.754</b>	<b>23.743</b>	<b>130</b>	<b>10</b>	<b>77.963</b>	<b>141.467</b>
66	828	8.379	1.325	21	2	10.555	1.795	6.698	4.908	11	—	13.412	23.967
67	821	8.643	1.525	25	1	11.015							

## Segue Tav. 21 — Popolazione presente, per sesso, età, stato civile e regione

ETÀ (anni)	M A S C H I					T O T A L E	F E M M I N E					T O T A L E	T O T A L E
	Celibi	Coniugati	Vedovi	Separati legal- mente	Divorziati		Nubili	Coniugate	Vedove	Separate legal- mente	Divorziate		
<b>Friuli-Venezia Giulia</b>													
1	6.641	—	—	—	—	6.641	6.328	—	—	—	—	6.328	12.969
2	7.078	—	—	—	—	7.078	6.857	—	—	—	—	6.857	13.935
3	7.158	—	—	—	—	7.158	6.938	—	—	—	—	6.938	14.096
4	7.852	—	—	—	—	7.852	7.482	—	—	—	—	7.482	15.334
5	7.975	—	—	—	—	7.975	7.823	—	—	—	—	7.823	15.798
fino a 5	<b>36.704</b>	—	—	—	—	<b>36.704</b>	<b>35.428</b>	—	—	—	—	<b>35.428</b>	<b>72.132</b>
6	8.445	—	—	—	—	8.445	7.899	—	—	—	—	7.899	16.344
7	6.360	—	—	—	—	6.360	6.128	—	—	—	—	6.128	12.488
8	7.537	—	—	—	—	7.537	7.233	—	—	—	—	7.233	14.770
9	7.621	—	—	—	—	7.621	7.211	—	—	—	—	7.211	14.832
10	7.725	—	—	—	—	7.725	7.560	—	—	—	—	7.560	15.285
5-10	<b>37.688</b>	—	—	—	—	<b>37.688</b>	<b>36.031</b>	—	—	—	—	<b>36.031</b>	<b>73.719</b>
11	8.243	—	—	—	—	8.243	7.786	—	—	—	—	7.786	16.029
12	8.693	—	—	—	—	8.693	8.245	—	—	—	—	8.245	16.938
13	8.362	—	—	—	—	8.362	8.034	1	—	—	—	8.035	16.397
14	8.096	—	—	—	—	8.096	7.884	—	—	—	—	7.884	15.980
15	7.641	7	1	—	—	7.649	7.388	21	3	—	—	7.392	15.041
10-15	<b>41.035</b>	<b>7</b>	<b>1</b>	—	—	<b>41.043</b>	<b>39.317</b>	<b>22</b>	<b>3</b>	—	—	<b>39.342</b>	<b>80.385</b>
16	7.370	8	—	—	—	7.378	7.067	21	1	—	—	7.089	14.467
17	7.248	9	3	—	—	7.260	6.754	35	3	—	—	6.792	14.052
18	6.966	9	—	—	—	6.975	6.675	91	4	—	—	6.770	13.745
19	6.549	22	1	—	—	6.572	6.042	200	2	—	—	6.244	12.816
20	6.707	26	4	—	—	6.737	5.788	457	4	—	—	6.249	12.986
15-20	<b>34.840</b>	<b>74</b>	<b>8</b>	—	—	<b>34.922</b>	<b>32.326</b>	<b>804</b>	<b>14</b>	—	—	<b>33.144</b>	<b>68.066</b>
21	6.783	67	—	—	—	6.850	5.375	821	3	—	—	6.199	13.049
22	12.702	337	2	1	—	13.042	5.075	1.399	7	—	—	6.481	19.523
23	19.803	988	5	1	—	20.797	4.304	1.933	10	1	—	6.248	27.045
24	7.736	603	3	—	—	8.342	3.873	2.628	18	3	—	6.522	14.864
25	7.041	1.018	4	—	—	8.063	3.465	3.448	29	3	—	6.945	15.008
20-25	<b>54.065</b>	<b>3.013</b>	<b>14</b>	<b>2</b>	—	<b>57.094</b>	<b>22.092</b>	<b>10.229</b>	<b>67</b>	<b>7</b>	—	<b>32.395</b>	<b>89.489</b>
26	5.211	1.340	5	1	—	6.557	3.032	4.069	27	2	—	7.130	13.687
27	4.699	1.951	7	2	—	6.659	2.654	4.487	49	5	—	7.195	13.854
28	4.009	2.592	6	1	—	6.608	2.392	5.032	55	4	—	7.423	14.031
29	3.511	3.084	9	2	—	6.606	2.118	5.351	91	10	—	7.570	14.176
30	2.953	3.441	15	3	—	6.412	1.925	5.783	133	15	—	7.856	14.288
25-30	<b>20.383</b>	<b>12.408</b>	<b>42</b>	<b>9</b>	—	<b>32.842</b>	<b>12.061</b>	<b>24.722</b>	<b>355</b>	<b>36</b>	—	<b>37.174</b>	<b>70.016</b>
31	2.483	3.904	8	6	—	6.401	1.585	5.918	171	16	—	7.690	14.091
32	2.447	4.905	16	5	—	7.373	1.698	6.618	221	23	—	8.560	15.933
33	1.023	2.382	11	10	—	3.426	764	2.825	126	14	1	3.730	7.156
34	891	2.370	17	5	—	3.283	623	2.808	121	11	—	3.563	6.846
35	952	2.691	12	8	—	3.663	682	3.149	182	14	—	4.027	7.690
30-35	<b>7.796</b>	<b>16.252</b>	<b>64</b>	<b>34</b>	—	<b>24.146</b>	<b>5.352</b>	<b>21.318</b>	<b>821</b>	<b>78</b>	<b>1</b>	<b>27.570</b>	<b>51.716</b>
36	975	3.499	16	9	—	4.499	811	3.895	243	11	—	4.960	9.459
37	1.155	4.639	28	15	1	5.838	1.072	5.254	295	16	1	6.638	12.476
38	1.159	5.018	47	13	1	6.238	1.092	5.403	368	19	2	6.884	13.122
39	1.136	5.384	42	23	1	6.586	1.176	5.762	414	15	—	7.367	13.953
40	1.106	5.439	48	20	2	6.615	1.171	5.752	394	18	1	7.336	13.951
35-40	<b>5.531</b>	<b>23.979</b>	<b>181</b>	<b>80</b>	<b>5</b>	<b>29.776</b>	<b>5.322</b>	<b>26.066</b>	<b>1.714</b>	<b>79</b>	<b>4</b>	<b>33.185</b>	<b>62.961</b>
41	986	5.489	50	23	—	6.548	1.095	5.636	426	12	—	7.169	13.717
42	986	5.519	53	22	1	6.581	1.253	5.608	428	17	1	7.307	13.888
43	870	5.455	69	17	—	6.411	1.229	5.368	472	14	1	7.084	13.495
44	761	5.105	84	19	—	5.969	1.207	5.054	508	14	1	6.784	12.753
45	709	4.846	73	22	—	5.650	1.124	4.914	495	17	—	6.550	12.200
40-45	<b>4.312</b>	<b>26.414</b>	<b>329</b>	<b>103</b>	<b>1</b>	<b>31.159</b>	<b>5.908</b>	<b>26.580</b>	<b>2.329</b>	<b>74</b>	<b>3</b>	<b>34.894</b>	<b>66.053</b>
46	703	4.686	71	17	1	5.478	1.066	4.781	552	11	1	6.411	11.889
47	601	4.396	78	21	—	5.096	1.050	4.711	566	21	—	6.348	11.444
48	588	4.304	86	16	—	4.994	1.091	4.502	630	10	—	6.233	11.227
49	597	4.260	105	14	—	4.976	1.032	4.270	677	17	—	5.996	10.972
50	514	4.172	115	15	—	4.816	1.096	4.179	712	19	1	6.007	10.823
45-50	<b>3.003</b>	<b>21.818</b>	<b>455</b>	<b>83</b>	<b>1</b>	<b>25.360</b>	<b>5.335</b>	<b>22.443</b>	<b>3.137</b>	<b>78</b>	<b>2</b>	<b>30.995</b>	<b>56.355</b>
51	489	4.147	121	20	2	4.779	949	3.923	771	9	—	5.652	10.431
52	385	3.712	117	15	2	4.231	974	3.683	817	20	—	5.494	9.725
53	332	3.634	140	14	—	4.120	910	3.395	769	9	—	5.083	9.203
54	392	3.564	138	19	—	4.113	842	3.483	830	14	—	5.169	9.282
55	314	3.497	168	16	—	3.996	841	3.290	904	14	—	5.049	9.045
50-55	<b>1.912</b>	<b>18.554</b>	<b>684</b>	<b>84</b>	<b>5</b>	<b>21.239</b>	<b>4.516</b>	<b>17.774</b>	<b>4.091</b>	<b>66</b>	—	<b>26.447</b>	<b>47.686</b>
56	316	3.188	161	6	—	3.671	897	3.076	964	5	1	4.943	8.614
57	291	3.099	155	17	—	3.562	833	3.071	1.004	10	1	4.919	8.481
58	287	3.017	168	14	—	3.486	810	2.930	1.088	4	1	4.833	8.319
59	257	3.113	207	7	—	3.584	690	2.786	1.122	11	—	4.609	8.193
60	258	3.004	206	12	—	3.480	660	2.561	1.185	7	—	4.413	7.893
55-60	<b>1.409</b>	<b>15.421</b>	<b>897</b>	<b>56</b>	—	<b>17.783</b>	<b>3.890</b>	<b>14.424</b>	<b>5.363</b>	<b>37</b>	<b>3</b>	<b>23.717</b>	<b>41.500</b>
61	268	3.012	254	9	—	3.543	703	2.624	1.357	6	1	4.691	8.234
62	246	2.627	257	8	—	3.138	619	2.441	1.410	10	—	4.480	7.618
63	249	2.849	310	16	—	3.424	639	2.392	1.570	10	2	4.613	8.037
64	255	2.650	325	10	1	3.241	547	2.224	1.718	8	—	4.497	7.738
65	213	2.550	340	8	—	3.111	511	2.060	1.618	2	—	4.191	7.302
60-65	<b>1.231</b>	<b>13.688</b>	<b>1.486</b>	<b>51</b>	<b>1</b>	<b>16.457</b>	<b>3.019</b>	<b>11.741</b>	<b>7.673</b>	<b>36</b>	<b>3</b>	<b>22.472</b>	<b>38.929</b>
66	210	2.307	321	12	1	2.851	422	1.816	1.622	7	—	3.867	6.718
67	210	2.312	360	8	—	2.890	438	1.823	1.594	7	—	3.862	6.752
68	173	2.129	397	11	—	2.710	385	1.638	1.592	5	—	3.620	6.330
69	197	2.030	455	11	—	2.693	386	1.470	1.541	4	—	3.401	6.094
70	164	1.904	487	1	—	2.556	354	1.375	1.607	4	1	3.341	5.897
65-70	<b>954</b>	<b>10.682</b>	<b>2.020</b>	<b>43</b>	<b>1</b>	<b>13.700</b>	<b>1.985</b>	<b>8.122</b>	<b>7.956</b>	<b></b>			

Segue Tav. 21 — Popolazione presente, per sesso, età, stato civile e regione

ETÀ (anni)	MASCHI						FEMMINE						TOTALE
	Celibi	Coniugati	Vedovi	Separati legalmente	Divorziati	TOTALE	Nubili	Coniugate	Vedove	Separate legalmente	Divorziate	TOTALE	
<b>Trieste (Territorio di)</b>													
1	1.304	—	—	—	—	1.304	1.200	—	—	—	—	1.200	2.504
2	1.418	—	—	—	—	1.418	1.362	—	—	—	—	1.362	2.780
3	1.482	—	—	—	—	1.482	1.368	—	—	—	—	1.368	2.850
4	1.689	—	—	—	—	1.689	1.619	—	—	—	—	1.619	3.308
5	1.719	—	—	—	—	1.719	1.661	—	—	—	—	1.661	3.380
fino a 5	<b>7.612</b>	—	—	—	—	<b>7.612</b>	<b>7.210</b>	—	—	—	—	<b>7.210</b>	<b>14.822</b>
6	1.743	—	—	—	—	1.743	1.711	—	—	—	—	1.711	3.454
7	1.201	—	—	—	—	1.201	1.224	—	—	—	—	1.224	2.425
8	1.531	—	—	—	—	1.531	1.570	—	—	—	—	1.570	3.101
9	1.553	—	—	—	—	1.553	1.594	—	—	—	—	1.594	3.147
10	1.638	—	—	—	—	1.638	1.675	—	—	—	—	1.675	3.313
5-10	<b>7.666</b>	—	—	—	—	<b>7.666</b>	<b>7.774</b>	—	—	—	—	<b>7.774</b>	<b>15.440</b>
11	1.872	—	—	—	—	1.872	1.845	—	—	—	—	1.845	3.717
12	2.008	—	—	—	—	2.008	2.002	—	—	—	—	2.002	4.010
13	1.944	—	—	—	—	1.944	1.889	—	—	—	—	1.889	3.833
14	1.968	—	—	—	—	1.968	1.942	—	—	—	—	1.942	3.910
15	1.822	3	1	—	—	1.826	1.799	5	5	—	—	1.809	3.635
10-15	<b>9.614</b>	<b>3</b>	<b>1</b>	—	—	<b>9.618</b>	<b>9.477</b>	<b>5</b>	<b>5</b>	—	—	<b>9.487</b>	<b>19.105</b>
16	1.824	2	1	—	—	1.827	1.848	10	—	—	—	1.858	3.685
17	1.884	3	1	—	—	1.892	1.889	10	3	—	—	1.902	3.794
18	1.778	7	—	—	—	1.781	1.823	34	2	—	—	1.859	3.640
19	1.770	9	—	—	—	1.779	1.838	75	3	—	—	1.916	3.695
20	1.927	20	1	—	—	1.948	1.839	187	1	—	—	2.027	3.975
15-20	<b>9.183</b>	<b>41</b>	<b>3</b>	—	—	<b>9.227</b>	<b>9.237</b>	<b>316</b>	<b>9</b>	—	—	<b>9.562</b>	<b>18.789</b>
21	2.033	44	1	—	—	2.078	1.759	388	—	3	1	2.151	4.229
22	2.058	98	1	—	—	2.157	1.707	502	9	1	1	2.220	4.377
23	1.779	170	2	—	—	1.951	1.345	636	7	3	1	1.992	3.943
24	1.659	278	—	1	—	1.938	1.204	806	3	4	—	2.017	3.955
25	1.646	434	—	—	—	2.080	1.060	1.031	14	6	1	2.112	4.192
20-25	<b>9.175</b>	<b>1.024</b>	<b>4</b>	<b>1</b>	—	<b>10.204</b>	<b>7.075</b>	<b>3.363</b>	<b>33</b>	<b>17</b>	<b>4</b>	<b>10.492</b>	<b>20.696</b>
26	1.493	590	2	—	—	2.085	1.081	1.244	14	5	1	2.345	4.430
27	1.391	792	5	4	—	2.192	992	1.458	15	11	2	2.478	4.670
28	1.214	927	3	6	—	2.150	902	1.503	28	15	1	2.449	4.599
29	1.228	1.187	4	6	—	2.425	890	1.773	45	14	3	2.725	5.150
30	1.150	1.477	7	12	—	2.646	903	2.094	82	25	3	3.107	5.753
25-30	<b>6.476</b>	<b>4.973</b>	<b>21</b>	<b>28</b>	—	<b>11.498</b>	<b>4.768</b>	<b>8.072</b>	<b>184</b>	<b>70</b>	<b>10</b>	<b>13.104</b>	<b>24.602</b>
31	987	1.673	10	13	1	2.684	818	2.167	77	45	1	3.108	5.792
32	968	1.993	16	12	1	2.990	798	2.395	141	47	2	3.383	6.373
33	544	1.265	7	7	—	1.823	505	1.492	82	27	2	2.108	3.931
34	259	789	8	6	1	1.063	265	875	62	13	1	1.216	2.279
35	268	904	7	8	2	1.189	260	954	71	16	—	1.301	2.490
30-35	<b>3.026</b>	<b>6.624</b>	<b>48</b>	<b>46</b>	<b>5</b>	<b>9.749</b>	<b>2.646</b>	<b>7.883</b>	<b>433</b>	<b>148</b>	<b>6</b>	<b>11.116</b>	<b>20.865</b>
36	319	951	8	23	—	1.301	291	1.029	71	12	1	1.404	2.705
37	476	1.664	21	27	1	2.189	460	1.811	132	39	1	2.443	4.632
38	511	1.970	20	31	1	2.533	510	2.304	190	32	1	3.037	5.570
39	539	2.171	32	28	—	2.771	538	2.161	190	38	1	2.928	5.699
40	457	2.133	23	31	2	2.646	583	2.266	201	35	2	3.087	5.733
35-40	<b>2.302</b>	<b>8.889</b>	<b>104</b>	<b>140</b>	<b>5</b>	<b>11.440</b>	<b>2.382</b>	<b>9.571</b>	<b>784</b>	<b>156</b>	<b>6</b>	<b>12.899</b>	<b>24.339</b>
41	406	2.147	26	29	3	2.611	543	2.212	203	37	1	2.996	5.607
42	420	2.246	34	26	—	2.726	557	2.255	239	27	2	3.080	5.806
43	378	2.116	39	35	—	2.568	532	2.264	227	31	3	3.057	5.625
44	391	2.161	37	40	3	2.632	532	2.102	266	40	4	2.944	5.576
45	320	2.015	48	26	—	2.410	500	2.089	260	29	3	2.881	5.291
40-45	<b>1.915</b>	<b>10.685</b>	<b>184</b>	<b>156</b>	<b>7</b>	<b>12.947</b>	<b>2.664</b>	<b>10.922</b>	<b>1.195</b>	<b>164</b>	<b>13</b>	<b>14.958</b>	<b>27.905</b>
46	319	2.112	41	31	4	2.507	525	2.005	287	37	2	2.856	5.363
47	310	1.846	55	28	—	2.239	531	1.852	275	30	2	2.690	4.929
48	276	1.917	49	29	5	2.276	468	1.866	306	44	4	2.688	4.964
49	253	1.947	65	35	3	2.303	471	1.759	301	21	4	2.556	4.859
50	245	1.909	54	37	—	2.245	489	1.690	361	27	—	2.576	4.821
45-50	<b>1.403</b>	<b>9.731</b>	<b>264</b>	<b>160</b>	<b>12</b>	<b>11.570</b>	<b>2.484</b>	<b>9.181</b>	<b>1.530</b>	<b>159</b>	<b>12</b>	<b>13.366</b>	<b>24.936</b>
51	229	1.867	58	27	3	2.184	404	1.662	347	38	3	2.454	4.638
52	223	1.709	63	21	1	2.017	390	1.600	400	35	1	2.426	4.443
53	186	1.797	68	21	2	2.074	420	1.506	394	30	2	2.352	4.426
54	200	1.684	76	32	—	1.992	398	1.331	424	11	4	2.168	4.160
55	188	1.624	95	32	2	1.941	393	1.356	459	25	5	2.238	4.179
50-55	<b>1.026</b>	<b>8.681</b>	<b>360</b>	<b>133</b>	<b>8</b>	<b>10.208</b>	<b>2.005</b>	<b>7.455</b>	<b>2.024</b>	<b>139</b>	<b>15</b>	<b>11.638</b>	<b>21.846</b>
56	175	1.513	93	25	1	1.807	392	1.349	469	15	3	2.228	4.035
57	142	1.334	89	24	—	1.589	362	1.163	473	29	—	2.027	3.616
58	128	1.278	65	22	1	1.494	349	1.085	518	23	7	1.982	3.476
59	126	1.176	82	19	3	1.406	298	1.009	494	24	1	1.826	3.232
60	119	1.100	100	16	1	1.336	336	956	477	21	—	1.790	3.126
55-60	<b>690</b>	<b>6.401</b>	<b>429</b>	<b>106</b>	<b>6</b>	<b>7.632</b>	<b>1.737</b>	<b>5.582</b>	<b>2.431</b>	<b>112</b>	<b>11</b>	<b>9.853</b>	<b>17.485</b>
61	125	1.112	113	21	—	1.371	286	881	552	17	2	1.738	3.109
62	108	1.020	106	24	1	1.259	250	820	566	14	1	1.651	2.910
63	114	988	113	18	2	1.235	255	840	649	21	1	1.766	3.001
64	114	953	121	21	1	1.210	276	742	684	13	2	1.717	2.927
65	122	895	115	17	—	1.150	265	705	726	18	3	1.717	2.867
60-65	<b>583</b>	<b>4.968</b>	<b>568</b>	<b>101</b>	<b>5</b>	<b>6.225</b>	<b>1.332</b>	<b>3.988</b>	<b>3.177</b>	<b>83</b>	<b>9</b>	<b>8.589</b>	<b>14.814</b>
66	97	861	125	18	4	1.105	242	658	682	6	1	1.589	2.694
67	89	764	116	10	—	979	225	546	668	13	1	1.453	2.432
68	83	666	103	14	2	868	207	523	682	8	—	1.420	2.288
69	72	643	130	11	1	857	203	478	704	2	—	1.387	2.244
70	68	654	125	12	—	859	202	449	680	10	1	1.342	2.201
65-70	<b>409</b>	<b>3.588</b>	<b>599</b>	<b>65</b>	<b>7</b>	<b>4.668</b>	<b>1.079</b>	<b>2.654</b>	<b>3.416</b>	<b>39</b>	<b>3</b>	<b>7.191</b>	<b>11.859</b>
71	71	518	145	8	—	742	192	344	719	3	—	1.258	2.000
72	50	475	130	8	—	663	160						

Segue Tav. 21 — Popolazione presente, per sesso, età, stato civile e regione

ETÀ (anni)	M A S C H I						F E M M I N E						TOTALE
	Celibi	Coniugati	Vedovi	Separati legal- mente	Divorziati	T O T A L E	Nubili	Coniugate	Vedove	Separate legal- mente	Divorziate	T O T A L E	
<b>Liguria</b>													
1	7.969	—	—	—	—	7.969	7.506	—	—	—	—	7.506	15.475
2	8.479	—	—	—	—	8.479	8.097	—	—	—	—	8.097	16.576
3	8.794	—	—	—	—	8.794	8.484	—	—	—	—	8.484	17.278
4	9.841	—	—	—	—	9.841	9.310	—	—	—	—	9.310	19.151
5	10.512	—	—	—	—	10.512	10.131	—	—	—	—	10.131	20.643
fino a 5	45.595	—	—	—	—	45.595	43.528	—	—	—	—	43.528	89.123
6	10.536	—	—	—	—	10.536	10.343	—	—	—	—	10.343	20.879
7	8.121	—	—	—	—	8.121	7.673	—	—	—	—	7.673	15.794
8	9.664	—	—	—	—	9.664	8.921	—	—	—	—	8.921	18.585
9	9.314	—	—	—	—	9.314	9.051	—	—	—	—	9.051	18.365
10	9.752	—	—	—	—	9.752	9.550	—	—	—	—	9.550	19.302
5-10	47.387	—	—	—	—	47.387	45.538	—	—	—	—	45.538	92.925
11	10.643	—	—	—	—	10.643	10.142	—	—	—	—	10.142	20.785
12	11.243	—	—	—	—	11.243	10.922	—	—	—	—	10.922	22.165
13	11.199	—	—	—	—	11.199	10.801	—	—	—	—	10.801	22.000
14	11.332	—	—	—	—	11.332	11.066	6	—	—	—	11.072	22.404
15	10.432	23	3	—	—	10.458	10.259	29	20	—	—	10.308	20.766
10-15	54.849	23	3	—	—	54.875	53.190	35	20	—	—	53.245	108.120
16	10.021	18	6	—	—	10.045	10.162	42	3	1	—	10.208	20.253
17	10.317	15	1	—	—	10.333	10.258	56	4	—	—	10.318	20.651
18	10.273	18	2	—	—	10.293	10.013	133	5	1	—	10.152	20.445
19	10.309	29	4	—	—	10.342	10.126	349	11	—	—	10.486	20.828
20	10.888	48	2	2	—	10.940	10.372	734	12	3	—	11.121	22.061
15-20	51.808	128	15	2	—	51.953	50.931	1.314	35	5	—	52.285	104.238
21	12.014	146	4	1	—	12.165	10.165	1.426	13	4	—	11.608	23.773
22	12.909	380	7	2	—	13.298	9.837	2.509	14	6	—	12.366	25.664
23	11.976	661	3	2	—	12.642	8.598	3.358	21	18	2	11.997	24.639
24	11.115	1.047	9	1	—	12.172	7.509	4.326	30	14	1	11.880	24.052
25	10.072	1.672	7	6	—	11.757	6.535	5.504	50	22	—	12.111	23.868
20-25	58.086	3.906	30	12	—	62.034	42.644	17.123	128	64	3	59.962	121.996
26	9.369	2.568	11	7	—	11.955	5.991	6.357	48	20	1	12.417	24.372
27	8.401	3.673	26	9	—	12.109	5.327	7.120	91	45	1	12.584	24.693
28	7.426	4.774	21	20	2	12.243	4.733	7.899	110	38	1	12.781	25.024
29	6.782	5.595	24	19	1	12.421	4.383	8.762	141	48	4	13.338	25.759
30	5.963	6.591	27	19	1	12.601	4.145	9.615	202	66	1	14.029	26.630
25-30	37.941	23.201	109	74	4	61.329	24.579	39.753	592	217	8	65.149	126.478
31	5.111	7.350	36	38	—	12.535	3.629	9.847	252	116	3	13.847	26.382
32	4.593	7.989	50	40	3	12.675	3.463	10.253	322	92	2	14.132	26.807
33	2.560	5.055	39	26	1	7.681	2.039	6.174	226	69	1	8.509	16.190
34	2.304	5.110	29	39	1	7.483	1.914	6.125	254	82	3	8.373	15.861
35	2.319	5.956	39	44	—	8.358	1.950	6.611	315	91	2	8.969	17.327
30-35	16.887	31.460	193	187	5	48.732	12.995	39.010	1.369	450	11	58.835	102.567
36	2.612	7.190	51	45	2	9.900	2.183	8.310	379	97	3	10.972	20.872
37	2.768	9.348	85	84	2	12.287	2.591	10.242	546	103	4	13.486	25.773
38	2.686	9.809	79	87	3	12.664	2.624	10.671	557	121	3	13.976	26.640
39	2.624	10.225	115	87	2	13.053	2.707	10.935	625	130	8	14.405	27.458
40	2.450	10.039	119	104	2	12.714	2.664	10.381	661	131	6	13.843	26.557
35-40	13.140	46.611	449	407	11	60.618	12.769	50.539	2.768	582	24	66.682	127.300
41	2.354	10.253	133	110	3	12.853	2.572	10.285	690	106	3	13.656	26.509
42	2.272	10.640	109	116	6	13.143	2.638	10.489	740	127	2	13.996	27.139
43	2.051	10.361	164	118	4	12.698	2.605	10.216	828	116	3	13.768	26.466
44	1.947	10.410	160	107	6	12.630	2.545	9.910	899	100	1	13.455	26.085
45	1.872	9.942	139	115	4	12.072	2.442	9.503	946	114	2	13.007	25.079
40-45	10.496	51.606	705	566	23	63.396	12.802	50.403	4.103	563	11	67.882	131.273
46	1.786	9.853	193	98	3	11.933	2.423	9.331	1.013	101	5	12.873	24.806
47	1.653	9.878	211	96	4	11.842	2.356	9.048	1.110	121	6	12.641	24.483
48	1.626	9.515	238	100	4	11.483	2.383	8.876	1.145	109	5	12.518	24.001
49	1.560	9.117	255	104	1	11.037	2.210	8.389	1.250	104	3	11.956	22.993
50	1.521	9.181	257	107	2	11.068	2.324	8.298	1.321	103	6	12.052	23.120
45-50	8.146	47.544	1.154	505	14	57.363	11.696	43.942	5.839	538	25	62.040	119.403
51	1.428	8.746	289	110	4	10.577	2.161	8.144	1.475	87	3	11.870	22.447
52	1.305	8.614	298	113	5	10.335	2.100	8.011	1.566	97	7	11.781	22.116
53	1.242	8.044	311	86	5	9.688	2.047	7.716	1.598	92	8	11.461	21.149
54	1.221	7.849	359	109	5	9.543	1.972	7.335	1.718	70	3	11.098	20.641
55	1.183	7.956	390	86	3	9.618	2.068	7.329	1.929	82	3	11.411	21.029
50-55	6.379	41.209	1.647	504	22	49.761	10.348	38.535	8.286	428	24	57.621	107.382
56	1.087	7.259	387	94	3	8.830	2.013	6.843	1.961	77	6	10.900	19.730
57	1.037	7.326	441	88	2	8.894	1.892	6.822	2.069	79	4	10.866	19.760
58	980	6.982	453	92	5	8.512	1.950	6.209	2.161	59	7	10.386	18.898
59	942	6.846	450	66	1	8.305	1.784	5.811	2.348	62	4	10.009	18.314
60	1.001	6.537	547	67	—	8.152	1.744	5.630	2.328	46	2	9.750	17.902
55-60	5.047	34.950	2.278	407	11	42.693	9.383	31.315	10.867	323	23	51.911	94.604
61	964	6.488	589	68	5	8.114	1.658	5.179	2.490	58	4	9.389	17.503
62	870	5.878	614	85	2	7.449	1.636	4.775	2.552	53	6	9.022	16.471
63	875	6.245	669	53	8	7.850	1.486	4.785	2.826	46	1	9.144	16.994
64	801	5.474	717	46	2	7.040	1.466	4.493	2.850	39	—	8.848	15.888
65	785	5.134	760	60	1	6.740	1.327	4.022	2.861	34	1	8.245	14.985
60-65	4.295	29.219	3.349	312	18	37.193	7.573	23.254	13.579	230	12	44.648	81.841
66	748	4.772	808	48	1	6.377	1.247	3.573	2.733	39	6	7.598	13.975
67	711	4.606	855	50	4	6.226	1.135	3.313	2.938	39	2	7.427	13.653
68	765	4.290	876	35	3	5.969	1.114	3.009	2.821	35	1	6.980	12.949
69	605	4.017	872	45	3	5.542	1.029	2.706	2.885	29	—	6.649	12.191
70	636	3.895	1.014	29	3	5.577	963	2.479	2.884	17	1	6.344	11.921
65-70	3.465	21.580	4.425	207	14	29.691	5.488	15.080	14.261	159	10	34.998	64.689
71	610	3.560	941	27	2	5.140	948	2.081	2.861	20	—	5.910	11.050
72													



Segue Tav. 21 — Popolazione presente, per sesso, età, stato civile e regione

ETÀ (anni)	M A S C H I					T O T A L E	F E M M I N E					T O T A L E	T O T A L E
	Celibi	Coniugati	Vedovi	Separati legal- mente	Divorziati		Nubili	Coniugate	Vedove	Separate legal- mente	Divorziate		
<b>Emilia - Romagna</b>													
1	23.837	—	—	—	—	23.837	22.685	—	—	—	22.685	46.522	
2	25.128	—	—	—	—	25.128	24.097	—	—	—	24.097	49.225	
3	26.011	—	—	—	—	26.011	24.892	—	—	—	24.892	50.903	
4	28.107	—	—	—	—	28.107	26.843	—	—	—	26.843	54.950	
5	29.521	—	—	—	—	29.521	28.163	—	—	—	28.163	57.684	
fino a 5	132.604	—	—	—	—	132.604	126.680	—	—	—	126.680	259.284	
6	29.455	—	—	—	—	29.455	28.270	—	—	—	28.270	57.725	
7	21.860	—	—	—	—	21.860	21.120	—	—	—	21.120	42.980	
8	25.745	—	—	—	—	25.745	24.656	—	—	—	24.656	50.401	
9	25.422	—	—	—	—	25.422	24.140	—	—	—	24.140	49.562	
10	26.145	—	—	—	—	26.145	24.745	—	—	—	24.745	50.890	
5-10	128.627	—	—	—	—	128.627	122.931	—	—	—	122.931	251.558	
11	27.940	—	—	—	—	27.940	26.805	—	—	—	26.805	54.745	
12	29.879	—	—	—	—	29.879	29.108	—	—	—	29.108	58.987	
13	29.908	—	—	—	—	29.908	29.245	1	—	—	29.246	59.154	
14	30.910	—	—	—	—	30.910	29.988	3	—	—	29.991	60.901	
15	27.860	48	7	—	—	27.915	26.893	73	10	—	26.976	54.891	
10-15	146.497	48	7	—	—	146.552	142.039	77	10	—	142.126	288.678	
16	27.334	36	8	—	—	27.378	26.536	86	21	—	26.643	54.021	
17	29.176	40	6	—	—	29.222	28.098	187	13	1	28.299	57.521	
18	29.046	46	3	—	—	29.095	27.631	594	22	3	28.250	57.345	
19	28.249	107	4	—	—	28.360	25.731	1.344	18	1	27.094	55.454	
20	27.640	240	5	1	—	27.886	24.177	2.768	21	3	26.969	54.855	
15-20	141.445	469	26	1	—	141.941	132.173	4.979	95	8	137.255	279.196	
21	28.852	584	2	—	—	29.438	23.531	4.947	21	2	28.501	57.939	
22	27.461	1.101	7	1	—	28.570	21.763	7.196	20	7	28.986	57.556	
23	27.419	2.112	9	2	—	29.542	18.520	9.741	28	8	28.297	57.839	
24	26.548	3.751	11	2	—	30.312	16.649	12.552	75	21	29.297	59.609	
25	24.826	5.773	13	1	—	30.613	14.648	14.769	86	19	29.522	60.135	
20-25	135.106	13.321	42	6	—	148.475	95.111	49.205	230	57	144.603	293.078	
26	22.441	8.114	32	8	—	30.595	13.142	16.797	124	35	30.098	60.693	
27	20.021	10.938	32	14	—	31.005	11.986	19.125	190	33	31.334	62.339	
28	17.145	13.093	36	16	—	30.290	10.244	19.993	274	60	30.573	60.863	
29	15.261	15.317	54	25	—	30.657	9.378	21.984	374	75	31.812	62.469	
30	13.278	17.560	75	35	1	30.949	8.375	23.273	504	80	32.232	63.181	
25-30	88.146	65.022	229	98	1	153.496	53.125	101.172	1.466	283	156.049	309.545	
31	11.183	19.261	80	61	—	30.585	7.198	23.935	687	102	31.922	62.507	
32	10.468	21.587	107	71	—	32.233	7.019	25.264	884	115	33.283	65.516	
33	5.490	12.780	57	46	2	18.375	3.833	14.337	615	75	18.860	37.235	
34	4.116	11.072	57	40	1	15.286	3.145	12.290	570	57	16.062	31.348	
35	4.236	12.656	81	46	1	17.020	3.268	13.574	676	71	17.590	34.610	
30-35	35.493	77.356	382	264	4	113.499	24.463	89.400	3.432	420	117.717	231.216	
36	4.895	17.625	124	63	1	22.708	3.978	18.313	990	81	23.365	46.073	
37	5.385	22.455	183	92	1	28.116	4.717	23.255	1.287	100	29.360	57.476	
38	5.030	23.629	229	103	1	28.992	4.656	23.817	1.379	102	29.956	58.948	
39	4.762	24.661	236	103	2	29.764	4.797	24.175	1.523	114	30.614	60.378	
40	4.355	25.088	260	101	2	29.806	4.632	24.123	1.584	106	30.448	60.254	
35-40	24.427	113.458	1.032	462	7	139.386	22.780	113.683	6.768	503	143.743	283.129	
41	4.001	24.717	310	87	—	29.115	4.366	23.067	1.524	98	29.057	58.172	
42	3.662	24.075	367	89	—	28.193	4.289	22.316	1.670	112	28.391	56.584	
43	3.306	22.765	358	88	1	26.518	4.082	20.790	1.779	92	26.747	53.265	
44	3.026	22.582	382	88	4	26.082	4.005	20.696	1.780	79	26.561	52.643	
45	2.816	21.713	400	106	2	25.037	3.773	19.375	1.855	96	25.100	50.137	
40-45	16.811	115.852	1.817	458	7	134.945	20.515	106.244	8.608	477	135.856	270.801	
46	2.623	20.537	455	89	4	23.708	3.541	18.434	1.982	83	24.041	47.749	
47	2.360	20.572	466	68	2	23.468	3.362	18.068	2.104	74	23.610	47.078	
48	2.289	19.941	543	87	—	22.860	3.272	17.840	2.156	67	23.335	46.195	
49	2.061	17.962	519	70	3	20.615	3.022	15.858	2.132	81	21.095	41.710	
50	2.114	18.527	604	76	1	21.322	3.085	16.737	2.461	60	22.344	43.666	
45-50	11.447	97.539	2.587	390	10	111.973	16.282	86.937	10.835	365	114.425	226.398	
51	1.913	17.895	644	93	3	20.548	2.859	15.740	2.551	66	21.219	41.767	
52	1.725	17.184	693	86	2	19.687	2.859	15.298	2.675	62	20.897	40.584	
53	1.663	16.231	770	71	2	18.737	2.779	14.689	2.780	76	20.325	39.062	
54	1.409	14.960	730	64	4	17.167	2.669	13.747	2.906	55	19.381	36.548	
55	1.443	15.636	800	71	3	17.953	2.748	14.201	3.269	49	20.269	38.222	
50-55	8.153	81.906	3.634	335	14	94.092	13.914	73.675	14.181	308	102.091	196.183	
56	1.323	14.328	916	70	—	16.637	2.636	13.467	3.418	62	19.584	36.221	
57	1.256	13.344	882	62	1	15.545	2.525	12.509	3.558	52	18.646	34.191	
58	1.186	13.519	982	61	1	15.749	2.471	12.256	3.949	44	18.721	34.470	
59	1.293	13.569	1.075	66	—	16.003	2.344	11.847	4.262	43	18.498	34.501	
60	1.226	12.758	1.085	70	1	15.140	2.167	10.825	4.353	38	17.384	32.524	
55-60	6.284	67.518	4.940	329	3	79.074	12.143	60.904	19.540	239	92.833	171.907	
61	1.162	12.212	1.296	45	1	14.716	2.082	10.225	4.607	50	16.965	31.681	
62	1.111	11.435	1.226	41	1	13.814	1.946	9.728	4.771	42	16.488	30.302	
63	1.150	11.513	1.368	56	2	14.089	1.867	9.203	5.028	34	16.133	30.222	
64	1.106	10.708	1.488	57	1	13.360	1.798	8.788	5.355	28	15.970	29.330	
65	1.039	10.466	1.790	41	—	13.336	1.648	8.164	5.422	36	15.274	28.610	
60-65	5.588	56.334	7.168	240	5	69.315	9.341	46.108	25.183	190	80.830	150.145	
66	994	9.583	1.697	49	2	12.325	1.606	7.245	5.397	15	14.263	26.588	
67	1.047	9.993	1.919	36	1	12.996	1.587	7.276	5.912	17	14.792	27.788	
68	978	8.616	1.877	31	2	11.504	1.376	6.336	5.573	26	13.313	24.817	
69	931	7.812	1.915	20	—	10.678	1.301	5.547	5.313	15	12.177	22.855	
70	799	7.190	1.988	26	1	10.004	1.242	4.823	5.356	12	11.433	21.437	
65-70	4.749	43.194	9.396	162	6	57.507	7.112	31.227	27.551	85	65.978	123.485	
71	786	6.760	2.016	21	1	9.584	1.100	4.360	5.309	8	10.777	20.361	
72	672	5.503	1.790	10	—	7.975	994	3.590	5.178	13	9.775	17.750	
73	730	5.290	2.041	22	2	8.085	890	3.133	5.061	6	9.090	17.175	
74	605	4.675	2										



Seque Tav. 21 — Popolazione presente, per sesso, età, stato civile e regione

ETÀ (anni)	MASCHI					TOTALE	FEMMINE					TOTALE
	Celibi	Coniugati	Vedovi	Separati legal- mente	Divorziati		Nubili	Coniugate	Vedove	Separate legal- mente	Divorziate	
<b>Toscana</b>												
1	20.539	—	—	—	—	20.539	19.548	—	—	—	19.548	40.087
2	21.216	—	—	—	—	21.216	19.996	—	—	—	19.996	41.212
3	22.719	—	—	—	—	22.719	21.924	—	—	—	21.924	44.643
4	25.082	—	—	—	—	25.082	23.959	—	—	—	23.959	49.041
5	25.650	—	—	—	—	25.650	24.606	—	—	—	24.606	50.256
fino a 5	115.206	—	—	—	—	115.206	110.033	—	—	—	110.033	225.239
6	26.180	—	—	—	—	26.180	24.995	—	—	—	24.995	51.175
7	20.178	—	—	—	—	20.178	19.353	—	—	—	19.353	39.531
8	21.622	—	—	—	—	21.622	20.741	—	—	—	20.741	42.363
9	21.516	—	—	—	—	21.516	20.686	—	—	—	20.686	42.202
10	21.398	—	—	—	—	21.398	20.574	—	—	—	20.574	41.972
5-10	110.894	—	—	—	—	110.894	106.349	—	—	—	106.349	217.243
11	23.358	—	—	—	—	23.358	22.794	—	—	—	22.794	46.152
12	25.656	—	—	—	—	25.656	24.918	—	—	—	24.918	50.574
13	25.350	—	—	—	—	25.350	24.267	—	—	—	24.267	49.617
14	26.512	—	—	—	—	26.512	25.493	5	—	—	25.498	52.010
15	23.658	53	10	—	—	23.721	23.093	78	18	—	23.189	46.910
10-15	124.534	53	10	—	—	124.597	120.565	83	18	—	120.666	245.263
16	23.305	38	7	—	—	23.350	22.581	105	17	—	22.703	46.053
17	24.161	59	3	—	—	24.223	23.233	203	17	2	23.455	47.678
18	23.039	60	5	—	—	23.104	22.220	454	15	—	22.689	45.793
19	23.159	102	4	1	—	23.266	21.412	1.135	17	1	22.565	45.831
20	23.263	177	6	—	—	23.446	21.092	2.196	10	—	23.298	46.744
15-20	116.927	436	25	1	—	117.389	110.538	4.093	76	3	114.710	232.099
21	24.865	490	12	—	—	25.367	20.762	4.187	35	3	24.988	50.355
22	26.228	1.038	6	—	—	27.272	18.886	6.430	35	5	25.357	52.629
23	25.358	1.809	11	1	—	27.179	15.687	8.867	54	8	24.616	51.795
24	23.888	3.216	15	8	—	26.627	14.131	11.544	65	19	25.760	52.387
25	20.963	5.038	13	8	—	26.022	11.904	13.403	91	21	25.420	51.442
20-25	120.802	11.591	57	17	—	132.467	81.370	44.431	280	56	126.141	258.608
26	18.485	7.420	33	9	—	25.947	10.314	15.488	111	25	25.938	51.885
27	16.837	10.034	41	16	1	26.929	9.296	17.253	139	51	26.740	53.669
28	14.138	12.469	40	18	—	26.665	8.025	18.587	212	54	26.879	53.544
29	12.140	14.613	57	28	—	26.898	7.152	19.979	272	59	27.465	54.303
30	10.087	17.151	58	31	—	27.327	6.535	21.618	444	66	28.665	55.992
25-30	71.687	61.687	229	102	1	133.706	41.322	92.925	1.178	255	135.687	269.393
31	8.840	18.608	76	57	1	27.582	5.848	22.124	555	102	28.629	56.211
32	7.782	21.102	115	60	3	29.062	5.429	23.209	760	99	29.500	58.562
33	3.806	11.587	62	37	2	15.494	2.913	12.975	495	64	16.448	31.942
34	2.898	10.217	53	48	1	13.217	2.346	10.987	522	65	13.921	27.138
35	2.901	11.156	83	54	1	14.195	2.265	11.626	530	55	14.480	28.675
30-35	26.227	72.670	389	256	8	99.550	18.801	80.921	2.862	385	102.978	202.528
36	3.177	14.772	99	65	1	18.114	2.903	15.123	703	59	18.789	36.903
37	3.742	20.093	171	79	—	24.085	3.565	20.321	1.152	85	25.126	49.211
38	3.505	21.043	181	97	2	24.828	3.582	20.809	1.220	94	25.709	50.537
39	3.249	21.662	190	94	2	25.197	3.641	21.307	1.245	117	26.313	51.510
40	3.111	21.816	229	98	1	25.255	3.419	20.899	1.294	98	25.713	50.968
35-40	16.784	99.386	870	433	6	117.479	17.110	98.459	5.614	453	121.650	239.129
41	2.735	21.554	243	108	3	24.643	3.446	20.140	1.346	111	25.048	49.691
42	2.816	21.958	250	102	1	25.127	3.466	20.878	1.470	92	25.907	51.034
43	2.527	21.268	290	100	3	24.188	3.398	19.845	1.570	88	24.906	49.094
44	2.316	21.425	349	94	4	24.188	3.324	19.892	1.661	107	24.987	49.175
45	2.197	19.958	337	82	2	22.576	3.037	18.173	1.826	96	23.134	45.710
40-45	12.591	106.163	1.469	486	13	120.722	16.671	98.928	7.873	494	123.982	244.704
46	1.964	19.725	418	94	2	22.203	2.994	17.896	1.806	92	22.700	44.993
47	1.819	19.254	425	79	2	21.579	2.819	17.543	1.889	90	22.343	43.922
48	1.708	18.580	496	85	2	20.871	2.812	17.111	2.006	74	22.005	42.876
49	1.659	17.312	503	77	2	19.553	2.621	15.750	2.068	85	20.529	40.082
50	1.522	17.863	510	82	4	19.981	2.581	16.212	2.283	77	21.154	41.135
45-50	8.672	92.734	2.352	417	12	104.187	13.827	84.512	10.052	418	108.821	213.008
51	1.479	17.178	529	76	—	19.262	2.444	15.363	2.299	89	20.197	39.459
52	1.339	16.728	610	75	3	18.755	2.576	15.513	2.591	72	20.759	39.514
53	1.261	16.011	642	74	1	17.989	2.430	14.659	2.808	60	19.959	37.948
54	1.144	14.814	640	84	2	16.684	2.449	14.284	2.825	61	19.621	36.305
55	1.114	14.942	725	65	—	16.846	2.296	14.067	3.175	75	19.614	36.460
50-55	6.337	79.673	3.146	374	6	89.536	12.195	73.886	13.698	357	100.150	189.686
56	1.022	13.685	721	73	2	15.503	2.304	13.398	3.253	61	19.018	34.521
57	980	13.045	741	90	1	14.857	2.210	12.812	3.413	55	18.495	33.352
58	953	13.345	849	67	2	15.216	2.144	12.692	3.730	57	18.625	33.841
59	981	12.955	944	59	1	14.940	2.053	11.765	3.765	46	17.632	32.572
60	1.020	12.797	954	62	2	14.835	2.010	11.288	4.293	51	17.639	32.474
55-60	4.956	65.827	4.209	351	8	75.351	10.721	61.950	18.454	270	91.409	166.760
61	912	12.025	1.010	58	3	14.008	1.798	10.527	4.200	29	16.559	30.567
62	883	11.694	1.157	54	—	13.788	1.841	10.199	4.521	36	16.599	30.387
63	973	11.972	1.400	61	4	14.410	1.796	10.048	5.069	43	16.957	31.367
64	880	10.773	1.393	48	3	13.097	1.620	8.969	5.072	36	15.697	28.794
65	934	10.809	1.515	48	3	13.309	1.547	8.648	5.380	36	15.612	28.921
60-65	4.582	57.273	6.475	269	13	68.612	8.602	48.391	24.242	180	81.424	150.036
66	858	9.720	1.557	47	2	12.184	1.463	7.640	5.202	35	14.342	26.526
67	827	9.656	1.585	43	2	12.113	1.375	7.406	5.573	21	14.376	26.489
68	782	8.544	1.627	45	1	10.999	1.262	6.204	5.226	34	12.729	23.728
69	812	8.379	1.851	39	2	11.083	1.240	6.021	5.341	12	12.616	23.699
70	694	7.395	1.870	27	2	9.988	1.151	5.361	5.395	20	11.928	21.916
65-70	3.973	43.694	8.490	201	9	56.367	6.491	32.632	26.737	122	65.991	122.358
71	650	7.257	2.055	27	3	9.992	974	4.804	5.285	14	11.077	21.069
72	636	5.981	1.908	28	3	8.556	1.022	3.836	5.030	15	9.903	18.459
73	598	5.716	2.129	14	2	8.459	893	3.454	5.124	16	9.488	17.947
74	576	4.930	1.907	13	3	7.429	776	2.951	4.853	11	8.591	16.0

Seque Tav. 21 — Popolazione presente, per sesso, età, stato civile e regione

ETÀ (anni)	M A S C H I					F E M M I N E					TOTALE		
	Celibi	Coniugati	Vedovi	Separati legal- mente	Divorziati	TOTALE	Nubili	Coniugate	Vedove	Separate legal- mente		Divorziate	TOTALE
<b>Umbria</b>													
1	6.313	—	—	—	—	6.313	6.032	—	—	—	—	6.032	12.345
2	6.667	—	—	—	—	6.667	6.200	—	—	—	—	6.200	12.867
3	6.925	—	—	—	—	6.925	6.525	—	—	—	—	6.525	13.450
4	7.532	—	—	—	—	7.532	7.051	—	—	—	—	7.051	14.583
5	7.062	—	—	—	—	7.062	6.811	—	—	—	—	6.811	13.873
fino a 5	<b>34.499</b>	—	—	—	—	<b>34.499</b>	<b>32.619</b>	—	—	—	—	<b>32.619</b>	<b>67.118</b>
6	6.877	—	—	—	—	6.877	6.531	—	—	—	—	6.531	13.408
7	5.644	—	—	—	—	5.644	5.539	—	—	—	—	5.539	11.183
8	6.390	—	—	—	—	6.390	6.127	—	—	—	—	6.127	12.517
9	6.516	—	—	—	—	6.516	6.254	—	—	—	—	6.254	12.770
10	6.468	—	—	—	—	6.468	6.004	—	—	—	—	6.004	12.472
5-10	<b>31.895</b>	—	—	—	—	<b>31.895</b>	<b>30.455</b>	—	—	—	—	<b>30.455</b>	<b>62.350</b>
11	6.839	—	—	—	—	6.839	6.456	—	—	—	—	6.456	13.295
12	7.612	—	—	—	—	7.612	7.327	—	—	—	—	7.327	14.939
13	7.475	—	—	—	—	7.475	7.086	—	—	—	—	7.086	14.561
14	7.958	—	—	—	—	7.958	7.488	1	—	—	—	7.489	15.447
15	6.919	10	2	—	—	6.931	6.909	18	1	—	—	6.928	13.859
10-15	<b>36.803</b>	<b>10</b>	<b>2</b>	—	—	<b>36.815</b>	<b>35.266</b>	<b>19</b>	<b>1</b>	—	—	<b>35.286</b>	<b>72.101</b>
16	6.703	17	—	—	—	6.720	6.746	30	3	—	—	6.779	13.499
17	7.067	9	1	—	—	7.077	6.899	81	3	—	—	6.983	14.060
18	6.988	13	1	—	—	7.002	6.562	158	1	—	—	6.721	13.723
19	6.946	29	—	—	—	6.975	6.284	379	5	—	—	6.668	13.643
20	6.921	52	1	—	—	6.974	5.698	874	4	1	—	6.577	13.551
15-20	<b>34.625</b>	<b>120</b>	<b>3</b>	—	—	<b>34.748</b>	<b>32.189</b>	<b>1.522</b>	<b>16</b>	<b>1</b>	—	<b>33.728</b>	<b>68.476</b>
21	7.304	154	3	—	—	7.459	5.563	1.536	7	—	—	7.106	14.565
22	9.173	378	1	1	—	9.553	4.982	2.233	12	1	1	7.229	16.782
23	5.860	543	3	—	—	6.406	4.024	2.756	11	—	—	6.791	13.197
24	6.219	1.031	4	1	—	7.255	3.411	3.599	23	5	—	7.038	14.293
25	5.492	1.776	7	—	—	7.275	2.862	4.339	22	2	—	7.225	14.500
20-25	<b>34.048</b>	<b>3.882</b>	<b>16</b>	<b>2</b>	—	<b>37.948</b>	<b>20.842</b>	<b>14.463</b>	<b>75</b>	<b>8</b>	<b>1</b>	<b>35.389</b>	<b>73.337</b>
26	4.739	2.532	7	1	—	7.329	2.397	4.801	32	5	—	7.235	14.564
27	4.043	3.402	8	—	—	7.453	2.044	5.287	38	9	—	7.378	14.831
28	3.234	3.931	13	1	—	7.179	1.754	5.423	54	7	—	7.238	14.417
29	2.680	4.294	12	1	—	6.987	1.608	5.711	83	4	—	7.406	14.393
30	2.313	5.037	24	5	—	7.379	1.404	6.171	95	11	—	7.681	15.060
25-30	<b>17.009</b>	<b>19.246</b>	<b>64</b>	<b>8</b>	—	<b>36.327</b>	<b>9.207</b>	<b>27.393</b>	<b>302</b>	<b>35</b>	—	<b>36.938</b>	<b>73.265</b>
31	1.811	5.219	17	7	—	7.054	1.158	5.863	126	9	1	7.157	14.211
32	1.657	5.603	17	3	—	7.280	1.031	6.148	167	13	—	7.359	14.639
33	874	3.577	23	3	—	4.477	604	3.631	102	14	—	4.351	8.828
34	658	2.886	13	9	—	3.566	512	2.955	103	9	—	3.579	7.145
35	600	3.208	14	9	—	3.831	497	3.267	123	4	—	3.891	7.722
30-35	<b>5.600</b>	<b>20.493</b>	<b>84</b>	<b>31</b>	—	<b>26.208</b>	<b>3.802</b>	<b>21.864</b>	<b>621</b>	<b>49</b>	<b>1</b>	<b>26.337</b>	<b>52.545</b>
36	646	4.263	29	10	1	4.949	642	4.265	171	7	—	5.085	10.034
37	806	5.483	46	17	—	6.352	709	5.272	240	11	—	6.232	12.584
38	688	5.577	35	8	—	6.308	646	5.238	283	7	1	6.175	12.483
39	642	5.551	48	14	—	6.255	654	5.252	270	16	—	6.192	12.447
40	539	5.630	45	6	—	6.220	622	4.975	305	12	—	5.914	12.134
35-40	<b>3.321</b>	<b>26.504</b>	<b>203</b>	<b>55</b>	<b>1</b>	<b>31.084</b>	<b>3.273</b>	<b>25.002</b>	<b>1.269</b>	<b>53</b>	<b>1</b>	<b>29.598</b>	<b>59.682</b>
41	533	5.365	52	13	—	5.963	565	4.952	310	16	1	5.844	11.807
42	509	5.423	61	11	—	6.004	605	4.899	312	5	1	5.822	11.826
43	435	4.968	57	19	—	5.479	529	4.634	314	9	—	5.486	10.965
44	411	4.854	72	10	—	5.347	513	4.442	316	15	—	5.286	10.633
45	381	4.704	67	11	1	5.164	465	4.163	338	10	—	4.976	10.140
40-45	<b>2.269</b>	<b>25.314</b>	<b>309</b>	<b>64</b>	<b>1</b>	<b>27.957</b>	<b>2.677</b>	<b>23.090</b>	<b>1.590</b>	<b>55</b>	<b>2</b>	<b>27.414</b>	<b>55.371</b>
46	353	4.411	77	24	—	4.865	413	3.973	389	9	—	4.784	9.649
47	331	4.301	83	2	—	4.717	431	3.853	404	11	—	4.699	9.416
48	302	4.082	80	12	—	4.476	395	3.696	426	4	—	4.521	8.997
49	276	3.704	115	9	1	4.105	377	3.405	375	8	—	4.165	8.270
50	305	3.900	115	9	—	4.329	385	3.592	452	9	—	4.438	8.767
45-50	<b>1.567</b>	<b>20.398</b>	<b>470</b>	<b>56</b>	<b>1</b>	<b>22.492</b>	<b>2.001</b>	<b>18.519</b>	<b>2.046</b>	<b>41</b>	—	<b>22.607</b>	<b>45.099</b>
51	244	3.523	111	15	—	3.893	370	3.250	483	9	—	4.112	8.005
52	277	3.745	137	9	—	4.168	372	3.344	546	6	—	4.268	8.436
53	221	3.428	145	11	—	3.805	349	3.161	558	8	—	4.076	7.881
54	227	3.270	156	13	—	3.666	321	3.137	587	3	1	4.049	7.715
55	250	3.394	190	18	—	3.852	338	3.163	660	6	—	4.167	8.019
50-55	<b>1.219</b>	<b>17.360</b>	<b>739</b>	<b>66</b>	—	<b>19.384</b>	<b>1.750</b>	<b>16.055</b>	<b>2.834</b>	<b>32</b>	<b>1</b>	<b>20.672</b>	<b>40.056</b>
56	192	2.989	176	10	—	3.367	339	2.954	695	5	—	3.993	7.360
57	195	2.878	191	9	1	3.274	324	2.839	744	4	—	3.911	7.185
58	214	2.967	207	15	—	3.403	317	2.711	768	5	1	3.802	7.205
59	179	2.895	214	7	—	3.295	298	2.536	846	5	—	3.685	6.980
60	172	2.697	232	12	—	3.113	288	2.488	865	7	1	3.649	6.762
55-60	<b>952</b>	<b>14.426</b>	<b>1.020</b>	<b>53</b>	<b>1</b>	<b>16.452</b>	<b>1.566</b>	<b>13.528</b>	<b>3.918</b>	<b>26</b>	<b>2</b>	<b>19.040</b>	<b>35.492</b>
61	183	2.743	234	11	—	3.171	266	2.287	957	7	—	3.517	6.688
62	178	2.652	268	10	—	3.108	306	2.338	1.053	8	—	3.705	6.813
63	188	2.716	313	6	—	3.223	276	2.129	1.142	6	—	3.553	6.776
64	200	2.373	318	9	—	2.900	248	1.903	1.191	7	—	3.349	6.249
65	191	2.501	375	8	—	3.075	256	1.824	1.212	4	—	3.296	6.371
60-65	<b>940</b>	<b>12.985</b>	<b>1.508</b>	<b>44</b>	—	<b>15.477</b>	<b>1.352</b>	<b>10.481</b>	<b>5.555</b>	<b>32</b>	—	<b>17.420</b>	<b>32.897</b>
66	153	2.159	366	9	—	2.687	220	1.589	1.191	4	—	3.004	5.691
67	180	2.180	379	10	—	2.749	226	1.638	1.209	1	—	3.074	5.823
68	185	1.978	411	5	—	2.579	204	1.371	1.148	2	—	2.725	5.304
69	150	1.944	425	—	—	2.519	193	1.227	1.131	3	—	2.554	5.073
70	169	1.779	423	5	1	2.377	191	1.148	1.226	3	—	2.568	4.945
65-70	<b>837</b>	<b>10.040</b>	<b>2.004</b>	<b>29</b>	<b>1</b>	<b>12.914</b>	<b>1.034</b>	<b>6.973</b>	<b>5.905</b>	<b>13</b>	—	<b>13.925</b>	<b>26.836</b>
71	138	1.5											

Segue Tav. 21 — Popolazione presente, per sesso, età, stato civile e regione

ETÀ (anni)	M A S C H I					T O T A L E	F E M M I N E					T O T A L E
	Celibi	Coniugati	Vedovi	Separati legal- mente	Divorziati		Nubili	Coniugate	Vedove	Separate legal- mente	Divorziate	
<b>Marche</b>												
1	11.350	—	—	—	—	11.350	10.960	—	—	—	10.960	22.310
2	11.610	—	—	—	—	11.610	11.097	—	—	—	11.097	22.707
3	11.506	—	—	—	—	11.506	11.032	—	—	—	11.032	22.538
4	11.886	—	—	—	—	11.886	11.393	—	—	—	11.393	23.279
5	12.078	—	—	—	—	12.078	11.634	—	—	—	11.634	23.712
fino a 5	58.430	—	—	—	—	58.430	56.116	—	—	—	56.116	114.546
6	12.003	—	—	—	—	12.003	11.492	—	—	—	11.492	23.495
7	9.966	—	—	—	—	9.966	9.537	—	—	—	9.537	19.503
8	10.459	—	—	—	—	10.459	10.009	—	—	—	10.009	20.468
9	10.880	—	—	—	—	10.880	10.311	—	—	—	10.311	21.191
10	10.538	—	—	—	—	10.538	10.135	—	—	—	10.135	20.673
5-10	53.846	—	—	—	—	53.846	51.484	—	—	—	51.484	105.330
11	11.157	—	—	—	—	11.157	10.891	—	—	—	10.891	22.048
12	12.888	—	—	—	—	12.888	12.454	—	—	—	12.454	25.342
13	13.154	—	—	—	—	13.154	12.668	—	—	—	12.668	25.822
14	13.679	—	—	—	—	13.679	13.172	—	—	—	13.172	26.851
15	12.433	22	3	—	—	12.458	12.042	34	6	—	12.082	24.540
10-15	63.311	22	3	—	—	63.336	61.227	34	6	—	61.267	124.603
16	11.973	28	—	—	—	12.001	11.775	49	4	—	11.828	23.829
17	12.323	21	—	—	—	12.344	12.132	76	9	—	12.217	24.561
18	12.393	21	1	—	—	12.415	11.779	154	4	—	11.937	24.352
19	11.679	41	1	—	—	11.721	11.307	433	6	—	11.746	23.467
20	11.241	59	2	—	—	11.302	10.383	989	5	—	11.377	22.679
15-20	59.609	170	4	—	—	59.783	57.376	1.701	28	—	59.105	118.888
21	11.842	158	—	—	—	12.000	10.074	2.008	9	1	12.092	24.092
22	11.926	332	4	1	—	12.263	8.903	3.172	15	—	12.090	24.353
23	8.993	597	—	—	—	9.590	6.946	4.250	17	1	11.214	20.804
24	10.231	1.199	6	—	—	11.436	6.165	5.649	13	2	11.829	23.265
25	9.489	2.097	5	—	—	11.591	5.304	6.747	28	7	12.087	23.678
20-25	52.481	4.883	15	1	—	56.880	37.392	21.826	82	11	59.312	116.192
26	8.100	3.350	11	3	—	11.464	4.400	7.339	41	4	11.784	23.248
27	7.129	4.538	14	—	—	11.681	3.959	8.064	54	1	12.078	23.759
28	5.663	5.479	13	2	—	11.157	3.267	8.219	73	5	11.564	22.721
29	4.757	6.540	15	2	—	11.315	3.005	8.680	87	6	11.778	23.093
30	3.856	7.561	22	3	1	11.442	2.648	9.298	149	9	12.104	23.546
25-30	29.505	27.468	75	10	1	57.059	17.279	41.600	404	25	59.308	116.367
31	3.033	7.590	22	8	1	10.654	2.273	8.989	216	12	11.490	22.144
32	2.703	8.861	26	8	—	11.598	2.244	9.935	289	20	12.488	24.086
33	1.336	5.398	16	4	—	6.754	1.359	5.376	201	9	6.946	13.700
34	1.009	4.388	18	4	—	5.419	1.013	4.536	209	8	5.766	11.185
35	913	5.054	23	3	—	5.993	1.169	5.088	229	4	6.490	12.483
30-35	8.994	31.291	105	27	1	40.418	8.058	33.924	1.144	53	43.180	83.598
36	1.169	6.992	33	15	1	8.210	1.424	7.012	330	11	8.777	16.987
37	1.186	9.049	44	17	1	10.297	1.665	8.608	477	13	10.763	21.060
38	1.103	8.923	41	12	—	10.079	1.666	8.768	502	15	10.951	21.030
39	1.054	9.056	39	18	—	10.167	1.585	8.727	552	22	10.888	21.055
40	922	9.248	71	14	—	10.255	1.568	8.603	536	17	10.724	20.979
35-40	5.434	43.268	228	76	2	49.008	7.908	41.718	2.397	78	52.103	101.111
41	829	9.411	77	10	—	10.327	1.563	8.320	609	13	10.505	20.832
42	783	9.365	80	6	—	10.234	1.621	8.427	590	15	10.653	20.887
43	684	8.375	77	13	1	9.150	1.449	7.547	560	10	9.566	18.716
44	626	8.373	95	15	—	9.109	1.466	7.406	602	16	9.490	18.599
45	502	7.888	102	15	—	8.507	1.351	7.081	644	13	9.089	17.596
40-45	3.424	43.412	431	59	1	47.327	7.450	38.781	3.005	67	49.303	96.630
46	509	7.679	102	10	—	8.300	1.282	6.844	709	12	8.847	17.147
47	498	7.264	94	9	1	7.866	1.175	6.566	706	13	8.460	16.326
48	432	6.864	113	16	—	7.425	1.132	6.292	767	14	8.206	15.631
49	384	6.401	133	8	1	6.927	1.040	5.781	735	16	7.572	14.499
50	378	6.885	137	16	—	7.416	1.079	5.936	841	15	7.871	15.287
45-50	2.201	35.093	579	59	2	37.934	5.708	31.419	3.758	70	40.956	78.890
51	364	6.382	160	18	—	6.924	997	5.559	921	13	7.490	14.414
52	344	6.010	152	11	2	6.519	922	5.608	922	6	7.458	13.977
53	320	5.992	206	12	—	6.530	978	5.587	1.008	16	7.589	14.110
54	291	5.515	188	15	1	6.010	877	5.118	1.061	11	7.067	13.077
55	316	5.521	227	11	1	6.076	902	5.296	1.174	15	7.387	13.463
50-55	1.635	29.420	933	67	4	32.059	4.676	27.168	5.086	61	36.991	69.050
56	275	4.803	214	11	—	5.303	838	5.093	1.220	23	7.174	12.477
57	235	4.597	215	15	1	5.063	901	4.699	1.397	18	7.016	12.079
58	283	4.709	265	7	2	5.266	844	4.660	1.497	7	7.008	12.274
59	234	4.704	245	20	1	5.204	831	4.373	1.576	9	6.789	11.993
60	236	4.458	291	10	1	4.996	689	3.971	1.677	15	6.352	11.348
55-60	1.263	23.271	1.230	63	5	25.832	4.103	22.796	7.367	72	34.339	60.171
61	233	3.980	301	7	—	4.521	689	3.566	1.543	9	5.807	10.328
62	208	4.083	341	10	—	4.642	665	3.627	1.875	9	6.176	10.818
63	252	4.229	408	8	—	4.897	644	3.439	1.922	4	6.009	10.906
64	242	3.708	454	9	—	4.413	617	3.270	2.082	10	5.979	10.392
65	215	3.858	547	5	—	4.625	539	2.932	2.141	11	5.624	10.249
60-65	1.150	19.858	2.051	39	—	23.098	3.154	16.834	9.563	43	29.595	52.693
66	210	3.501	495	7	—	4.213	526	2.786	2.093	7	5.412	9.625
67	232	3.512	580	10	—	4.334	493	2.613	2.273	4	5.383	9.717
68	200	3.299	559	5	—	4.063	506	2.480	2.268	4	5.258	9.321
69	215	3.062	649	8	—	3.934	424	2.086	2.160	1	4.671	8.605
70	215	2.800	598	6	—	3.619	411	1.807	2.138	1	4.357	7.976
65-70	1.072	16.174	2.881	36	—	20.163	2.360	11.772	10.932	17	25.081	45.244
71	187	2.625	651	6	—	3.469	369	1.633	2.069	5	4.076	7.545
72	159	2.178	615	6	—	2.958	325	1.332	2.017	1	3.675	6.633
73	149	2.023	624	2	1	2.799	272	1.145	1.920	—	3.337	6.136
74	139	1.892	669	1	—	2.701	279	972	1.881	1	3.133	5.834
75	145	1.698	718	4	—	2.465	241	822	1.802	1	2.866	5.331
70-75	779	10.316	3.277	19	1	14.392	1.486	5.904	9.689	8	17.087	31.479
76	111	1.516	715	1	—	2.343	245	735	1.876	5	2.861	5.204
77	89	1.241	648	2	—	1.980	209	534	1.639	—	2.382	4.362
78	92	963	561	2	—	1.618	162	421	1.386	1	1.970	3.588
79	80	901	614	—	1	1.596	131	345	1.376	1	1.853	3.449
80	72	699	503	3	—	1.277	128	265	1.173	1	1.567	2.844
75-80	444	5.320	3.041	8	1	8.814	875	2.300	7.450	8	10.633	19.447
80-85	239	2.081	2.185	6	—	4.511	436	613	4.425	3	5.478	9.989
85-90	71	487	1.004	—	—	1.562	186	132	1.930	2	2.250	3.812
90-95	11	54	177	1	—	243	26	8	394	—	428	671
95-100	9	9	14	—	—	32	11	6	47	—	64	96
oltre 100	—	2	1	—	—	3	—	—	2	—	2	5
TOTALE	343.908	292.099	18.234	471	18							

Segue Tav. 21 — Popolazione presente, per sesso, età, stato civile e regione

ETÀ (anni)	MASCHI					TOTALE	FEMMINE					TOTALE
	Celibi	Coniugati	Vedovi	Separati legalmente	Divorziati		Nubili	Coniugate	Vedove	Separate legalmente	Divorziate	
<b>Lazio</b>												
1	30.074	—	—	—	—	30.074	28.429	—	—	—	—	28.429
2	30.239	—	—	—	—	30.239	28.752	—	—	—	—	28.752
3	30.734	—	—	—	—	30.734	29.176	—	—	—	—	29.176
4	33.488	—	—	—	—	33.488	31.918	—	—	—	—	31.918
5	33.830	—	—	—	—	33.830	31.747	—	—	—	—	31.747
fino a 5	<b>158.365</b>	—	—	—	—	<b>158.365</b>	<b>150.022</b>	—	—	—	—	<b>150.022</b>
6	31.952	—	—	—	—	31.952	31.225	—	—	—	—	31.225
7	25.061	—	—	—	—	25.061	23.968	—	—	—	—	23.968
8	27.456	—	—	—	—	27.456	25.959	—	—	—	—	25.959
9	28.019	—	—	—	—	28.019	27.305	—	—	—	—	27.305
10	28.147	—	—	—	—	28.147	27.085	—	—	—	—	27.085
5-10	<b>140.635</b>	—	—	—	—	<b>140.635</b>	<b>135.542</b>	—	—	—	—	<b>135.542</b>
11	29.851	—	—	—	—	29.851	28.429	—	—	—	—	28.429
12	32.351	—	—	—	—	32.351	31.309	—	—	—	—	31.309
13	31.146	—	—	—	—	31.146	30.620	1	—	—	—	30.621
14	31.825	—	—	—	—	31.825	30.598	5	—	—	—	30.603
15	28.993	45	2	—	—	29.040	28.548	78	10	1	—	28.637
10-15	<b>154.166</b>	<b>45</b>	<b>2</b>	—	—	<b>154.213</b>	<b>149.504</b>	<b>84</b>	<b>10</b>	<b>1</b>	—	<b>149.599</b>
16	28.689	44	5	—	—	28.738	28.445	114	17	1	—	28.577
17	29.700	56	2	—	—	29.758	29.515	250	14	1	—	29.780
18	29.005	67	2	1	—	29.075	29.209	588	15	1	—	29.813
19	28.558	152	4	1	—	28.715	27.526	1.362	13	1	—	28.902
20	28.628	291	4	—	—	28.923	28.652	2.744	26	3	—	29.425
15-20	<b>144.580</b>	<b>610</b>	<b>17</b>	<b>2</b>	—	<b>145.209</b>	<b>141.347</b>	<b>5.058</b>	<b>85</b>	<b>7</b>	—	<b>146.497</b>
21	29.923	678	3	—	—	30.604	25.367	4.915	32	5	—	30.319
22	35.599	1.331	7	—	—	36.937	23.837	7.506	41	9	1	31.394
23	32.083	2.280	15	—	—	34.378	19.309	9.933	55	17	—	29.314
24	26.570	3.850	10	4	1	30.435	17.056	12.628	63	31	4	29.782
25	24.167	6.473	17	8	—	30.666	15.099	15.323	86	35	6	30.549
20-25	<b>148.342</b>	<b>14.612</b>	<b>52</b>	<b>12</b>	<b>2</b>	<b>163.020</b>	<b>100.668</b>	<b>50.305</b>	<b>277</b>	<b>97</b>	<b>11</b>	<b>151.358</b>
26	20.881	9.096	25	10	1	30.013	13.203	17.469	156	49	3	30.880
27	17.963	11.334	53	22	1	29.373	11.498	18.331	186	61	8	30.084
28	15.711	14.289	46	21	3	30.070	10.000	20.514	253	84	5	30.856
29	13.274	16.275	44	29	1	29.623	9.030	21.619	339	87	6	31.081
30	11.247	18.358	78	39	4	29.726	8.234	22.864	441	111	7	31.657
25-30	<b>79.076</b>	<b>69.352</b>	<b>246</b>	<b>121</b>	<b>10</b>	<b>148.805</b>	<b>51.965</b>	<b>100.797</b>	<b>1.375</b>	<b>392</b>	<b>29</b>	<b>154.558</b>
31	8.915	18.877	75	54	4	27.925	7.090	22.372	564	148	8	30.182
32	8.292	21.744	92	71	3	30.202	6.929	24.560	797	122	12	32.420
33	4.349	12.390	58	44	5	16.846	4.019	13.324	505	95	10	17.953
34	3.491	11.608	63	48	8	15.210	3.618	12.423	494	104	12	16.651
35	3.591	13.168	82	75	4	16.920	3.625	13.618	599	94	8	17.944
30-35	<b>28.638</b>	<b>77.787</b>	<b>370</b>	<b>292</b>	<b>16</b>	<b>107.103</b>	<b>25.281</b>	<b>86.297</b>	<b>2.959</b>	<b>563</b>	<b>50</b>	<b>115.150</b>
36	3.675	17.131	109	70	4	20.989	4.136	17.368	848	108	24	22.484
37	3.887	21.459	148	117	5	25.616	4.720	21.044	1.074	145	10	26.993
38	3.587	20.803	156	118	7	24.671	4.644	20.500	1.115	139	14	26.412
39	3.362	22.746	185	147	7	26.447	4.651	21.657	1.268	159	11	27.746
40	3.035	22.218	207	127	3	25.590	4.453	20.664	1.292	141	10	26.560
35-40	<b>17.546</b>	<b>104.357</b>	<b>805</b>	<b>579</b>	<b>26</b>	<b>123.313</b>	<b>22.604</b>	<b>101.233</b>	<b>5.597</b>	<b>692</b>	<b>69</b>	<b>130.195</b>
41	2.821	21.516	217	123	7	24.684	4.070	19.521	1.311	145	15	25.062
42	2.508	22.110	263	143	9	25.083	4.175	20.005	1.412	131	7	25.730
43	2.314	21.832	285	134	6	24.571	3.883	19.513	1.592	155	17	25.160
44	2.145	20.947	232	144	8	23.526	3.652	18.510	1.583	139	11	23.895
45	1.898	19.474	299	118	5	21.794	3.462	16.866	1.636	139	14	22.117
40-45	<b>11.686</b>	<b>105.879</b>	<b>1.346</b>	<b>662</b>	<b>35</b>	<b>119.608</b>	<b>19.242</b>	<b>94.415</b>	<b>7.534</b>	<b>709</b>	<b>64</b>	<b>121.964</b>
46	1.782	19.114	308	115	4	21.323	3.256	16.551	1.776	114	5	21.702
47	1.676	18.987	361	109	8	21.141	3.177	16.135	1.778	130	8	21.228
48	1.516	17.825	363	142	7	19.853	2.947	15.040	1.887	142	7	20.023
49	1.333	16.275	359	125	8	18.100	2.700	13.991	1.884	125	11	18.711
50	1.329	16.489	438	114	9	18.379	2.720	13.930	1.292	123	10	18.910
45-50	<b>7.636</b>	<b>88.690</b>	<b>1.829</b>	<b>605</b>	<b>36</b>	<b>98.796</b>	<b>14.800</b>	<b>75.647</b>	<b>9.452</b>	<b>634</b>	<b>41</b>	<b>100.574</b>
51	1.240	15.356	461	133	5	17.195	2.617	12.699	2.127	97	11	17.551
52	1.246	16.099	601	94	6	18.046	2.681	13.744	2.509	91	9	19.034
53	1.155	14.847	593	112	8	16.715	2.391	12.877	2.458	97	8	17.831
54	1.021	14.167	577	106	8	15.879	2.401	12.539	2.671	84	14	17.709
55	930	13.070	574	107	6	14.687	2.443	11.830	2.904	89	11	17.277
50-55	<b>5.592</b>	<b>73.539</b>	<b>2.806</b>	<b>552</b>	<b>33</b>	<b>82.522</b>	<b>12.533</b>	<b>63.689</b>	<b>12.669</b>	<b>458</b>	<b>53</b>	<b>89.402</b>
56	870	11.683	622	102	7	13.284	2.273	11.265	3.066	95	9	16.708
57	829	11.098	608	82	2	12.619	2.229	10.731	3.152	74	18	16.204
58	799	11.164	676	117	2	12.758	2.082	10.014	3.195	76	6	15.373
59	782	11.107	757	90	4	12.740	2.010	9.702	3.485	66	9	15.272
60	729	10.595	802	93	5	12.224	1.957	9.072	3.665	68	11	14.773
55-60	<b>4.009</b>	<b>55.647</b>	<b>3.465</b>	<b>484</b>	<b>20</b>	<b>63.625</b>	<b>10.551</b>	<b>50.784</b>	<b>16.563</b>	<b>379</b>	<b>53</b>	<b>78.330</b>
61	745	10.045	866	68	5	11.729	1.771	8.266	3.806	49	8	13.900
62	718	9.488	857	72	2	11.137	1.870	8.354	3.844	54	8	14.130
63	649	9.312	1.013	70	5	11.049	1.728	7.726	4.376	53	6	13.889
64	646	8.557	1.054	72	2	10.331	1.620	7.192	4.562	52	8	13.434
65	661	8.341	1.192	65	2	10.261	1.526	6.571	4.511	45	5	12.658
60-65	<b>3.419</b>	<b>45.743</b>	<b>4.982</b>	<b>347</b>	<b>16</b>	<b>54.507</b>	<b>8.515</b>	<b>33.109</b>	<b>21.099</b>	<b>253</b>	<b>35</b>	<b>68.011</b>
66	589	7.509	1.153	47	1	9.299	1.426	5.922	4.404	29	6	11.787
67	606	7.515	1.282	52	1	9.456	1.317	5.600	4.712	26	8	11.663
68	603	6.955	1.311	40	3	8.912	1.240	5.088	4.530	33	5	10.896
69	517	6.423	1.334	28	3	8.305	1.174	4.340	4.488	25	5	10.032
70	504	6.106	1.383	27	2	8.022	1.087	3.935	4.467	27	1	9.517
65-70	<b>2.819</b>	<b>34.508</b>	<b>6.463</b>	<b>194</b>	<b>10</b>	<b>43.994</b>	<b>6.244</b>	<b>24.885</b>	<b>22.601</b>	<b>140</b>	<b>25</b>	<b>53.895</b>
71	456	4.963	1.355	24	—	6.798	970	3.193	4.042	16	3	8.224
72	430	4.253	1.245	23	1	5.952	854	2.651	3.735	12	2	7.254
73	372	4.046	1.380	20	—							

## Segue Tav. 21 — Popolazione presente, per sesso, età, stato civile e regione

ETÀ (anni)	M A S C H I					T O T A L E	F E M M I N E					T O T A L E	T O T A L E
	Celibi	Coniugati	Vedovi	Separati legal- mente	Divorziati		Nubili	Coniugate	Vedove	Separate legal- mente	Divorziate		
<b>Abruzzi e Molise</b>													
1	16.042	—	—	—	—	16.042	15.348	—	—	—	—	15.348	31.390
2	16.613	—	—	—	—	16.613	15.611	—	—	—	—	15.611	32.224
3	17.341	—	—	—	—	17.341	16.590	—	—	—	—	16.590	33.931
4	17.891	—	—	—	—	17.891	16.845	—	—	—	—	16.845	34.736
5	17.142	—	—	—	—	17.142	16.300	—	—	—	—	16.300	33.442
fino a 5	85.029	—	—	—	—	85.029	80.694	—	—	—	—	80.694	165.723
6	15.789	—	—	—	—	15.789	14.814	—	—	—	—	14.814	30.603
7	12.494	—	—	—	—	12.494	12.015	—	—	—	—	12.015	24.509
8	13.750	—	—	—	—	13.750	12.999	—	—	—	—	12.999	26.749
9	13.333	—	—	—	—	13.333	12.791	—	—	—	—	12.791	26.124
10	13.436	—	—	—	—	13.436	12.834	—	—	—	—	12.834	26.270
5-10	68.802	—	—	—	—	68.802	65.453	—	—	—	—	65.453	134.255
11	14.209	—	—	—	—	14.209	13.646	—	—	—	—	13.646	27.855
12	16.914	—	—	—	—	16.914	16.594	—	—	—	—	16.594	33.508
13	16.414	—	—	—	—	16.414	16.217	—	—	—	—	16.217	32.631
14	15.962	—	—	—	—	15.962	15.611	—	—	—	—	15.611	31.577
15	16.164	26	2	—	—	16.192	15.705	4	—	—	—	15.705	31.960
10-15	79.663	26	2	—	—	79.691	77.773	57	—	—	—	77.840	157.531
16	15.749	31	4	—	—	15.784	15.735	120	—	—	—	15.853	31.647
17	16.296	24	1	—	—	16.321	16.001	216	—	—	—	16.217	32.545
18	16.100	59	1	—	—	16.160	15.661	538	—	—	—	16.205	32.365
19	15.699	159	2	—	—	15.860	15.004	1.179	—	—	—	16.189	32.049
20	14.181	359	3	—	—	14.543	13.276	1.956	—	—	—	15.241	29.784
15-20	78.025	632	11	—	—	78.668	75.677	4.009	—	—	—	79.722	158.390
21	13.808	693	3	—	—	14.504	12.674	3.136	—	—	—	15.820	30.324
22	10.395	883	1	—	—	11.279	11.632	4.630	—	—	—	16.297	27.576
23	9.594	1.426	2	—	—	11.022	9.132	5.637	—	—	—	14.802	25.824
24	9.971	2.739	8	—	—	12.718	7.937	6.945	—	—	—	14.911	27.629
25	8.848	3.998	15	1	—	12.862	6.910	8.279	—	—	—	15.254	28.116
20-25	52.616	9.739	29	1	—	62.385	48.285	28.627	—	—	—	77.084	139.469
26	7.270	5.018	15	1	—	12.304	5.810	8.770	—	—	—	14.654	26.958
27	6.130	5.704	21	5	—	11.860	4.877	9.402	—	—	—	14.400	26.260
28	4.964	6.669	16	3	—	11.652	4.093	9.818	—	—	—	14.044	25.696
29	4.077	7.212	28	5	—	11.322	3.643	10.178	—	—	—	14.027	25.349
30	3.546	8.331	26	3	—	11.906	3.318	11.039	—	—	—	14.650	26.556
25-30	25.987	32.934	106	17	—	59.044	21.741	49.207	—	—	—	71.775	130.819
31	2.894	8.378	30	12	—	11.314	2.887	10.695	—	—	—	13.941	25.255
32	2.550	9.355	31	11	—	11.947	2.672	11.524	—	—	—	14.652	26.599
33	1.274	5.458	22	6	—	6.760	1.473	6.214	—	—	—	7.990	14.750
34	1.024	4.663	23	7	—	5.717	1.310	5.390	—	—	—	6.931	12.648
35	891	5.537	28	10	1	6.467	1.276	5.991	—	—	—	7.603	14.070
30-35	8.633	33.391	134	46	1	42.205	9.618	39.814	—	—	—	51.117	93.322
36	1.100	7.514	35	11	1	8.661	1.583	8.250	—	—	—	10.342	19.003
37	1.163	9.230	46	12	—	10.501	1.815	9.941	—	—	—	12.341	22.842
38	985	8.984	61	23	—	10.053	1.588	9.358	—	—	—	11.531	21.584
39	943	9.270	69	21	—	10.303	1.678	9.880	—	—	—	12.238	22.541
40	861	8.975	79	15	—	9.930	1.565	9.360	—	—	—	11.619	21.549
35-40	5.052	44.023	290	82	1	49.448	8.229	46.789	—	—	—	58.071	107.519
41	690	8.759	68	41	1	9.527	1.418	8.947	—	—	—	11.038	20.565
42	733	10.021	85	18	—	10.857	1.598	9.744	—	—	—	12.102	22.959
43	691	9.530	87	16	—	10.324	1.405	9.648	—	—	—	11.854	22.178
44	603	8.824	89	15	1	9.532	1.330	8.627	—	—	—	10.697	20.229
45	479	8.563	123	14	—	9.179	1.213	8.286	—	—	—	10.273	19.452
40-45	3.196	45.697	452	72	2	49.419	6.964	45.252	—	—	—	55.964	105.383
46	481	8.668	141	13	1	9.304	1.233	8.441	—	—	—	10.580	19.884
47	463	8.580	147	16	—	9.206	1.125	8.349	—	—	—	10.386	19.592
48	414	7.614	148	17	1	8.194	1.047	7.273	—	—	—	9.134	17.328
49	368	6.628	142	4	—	7.142	975	6.514	—	—	—	8.311	15.453
50	355	7.426	181	18	—	7.980	966	6.922	—	—	—	8.841	16.821
45-50	2.081	38.916	759	68	2	41.826	5.396	37.499	—	—	—	47.252	89.078
51	329	7.268	173	10	—	7.780	917	6.692	—	—	—	8.627	16.407
52	370	7.358	225	9	—	7.962	956	6.909	—	—	—	9.100	17.062
53	286	6.787	227	10	2	7.312	879	6.685	—	—	—	8.792	16.104
54	265	5.928	249	3	1	6.446	838	6.344	—	—	—	8.409	14.855
55	230	5.258	219	14	—	5.721	796	5.860	—	—	—	7.951	13.672
50-55	1.480	32.599	1.093	46	3	35.221	4.386	32.490	—	—	—	42.879	78.100
56	213	4.791	199	9	1	5.213	739	5.740	—	—	—	7.945	13.158
57	203	4.355	230	5	—	4.793	740	5.368	—	—	—	7.626	12.419
58	215	4.426	267	12	1	4.921	731	5.107	—	—	—	7.488	12.409
59	178	4.729	330	10	—	5.247	759	5.095	—	—	—	7.506	12.753
60	195	4.632	330	9	—	5.166	685	4.741	—	—	—	7.254	12.420
55-60	1.004	22.933	1.356	45	2	25.340	3.654	26.051	—	—	—	37.819	63.159
61	172	4.240	282	6	1	4.704	609	4.233	—	—	—	6.685	11.389
62	205	4.317	378	3	—	4.903	632	4.471	—	—	—	7.136	12.039
63	190	4.313	391	8	1	4.903	576	4.253	—	—	—	7.020	11.923
64	165	3.945	426	8	—	4.544	568	3.939	—	—	—	6.799	11.343
65	203	4.001	497	8	—	4.709	516	3.741	—	—	—	6.651	11.360
60-65	935	20.816	1.974	36	2	23.763	2.901	20.637	—	—	—	34.291	58.054
66	171	3.686	532	3	2	4.394	425	3.358	—	—	—	5.993	10.387
67	181	4.116	601	5	—	4.903	529	3.407	—	—	—	6.449	11.352
68	187	3.935	674	3	—	4.799	426	3.158	—	—	—	6.124	10.923
69	187	3.721	653	8	—	4.571	448	2.842	—	—	—	5.683	10.254
70	168	3.590	732	3	2	4.493	367	2.532	—	—	—	5.327	9.820
65-70	894	19.048	3.192	22	4	23.160	2.195	15.297	—	—	—	29.576	52.736
71	136	3.189	726	4	—	4.055	317	2.409	—	—	—	5.048	9.103
72	124	2.983	743	—	—	3.850	294	1.997	—	—	—	4.629	8.479
73	140	2.864	873	8	—	3.855	299	1.786	—	—	—	4.492	8.377
74	134	2.465	811	4	—	3.414	266	1.461	—	—	—	3.920	7.334
75	114	2.366	853	—	—	3.334	243	1.319	—	—	—	3.821	7.155
70-75	648	13.867	4.006	17	—	18.538	1.419	8.972	—	—	—	21.910	40.448
76	121	2.148	886	3	—	3.158	220	1.261	—	—	—	3.834	6.992
77	104	1.818	895	4	—	2.821	184	902	—	—	—	3.167	5.988
78	88	1.592	846	3	—	2.529	168	750	—	—	—	2.704	5.293
79	83	1.341	831	—	—	2.255	126	615	—	—	—	2.477	4.732
80	69	1.028	718	1	—	1.816	118	445	—	—	—	2.068	3.884
75-80	465	7.927	4.176	11	—	12.579	816	3.973	—	—	—	14.310	26.889
80-85	217	3.035	2.864	3	—	6.119	399	1.107	—	—	—	6.939	13.108
85-90	97	753	1.355	—	—	2.205	143	208					



Segue Tav. 21 — Popolazione presente, per sesso, età, stato civile e regione

ETÀ (anni)	M A S C H I						F E M M I N E						T O T A L E
	Celibi	Coniugati	Vedovi	Separati legal- mente	Divorziati	T O T A L E	Nubili	Coniugate	Vedove	Separate legal- mente	Divorziate	T O T A L E	
<b>Campania</b>													
1	51.456	—	—	—	—	51.456	48.629	—	—	—	—	48.629	100.085
2	50.477	—	—	—	—	50.477	47.279	—	—	—	—	47.279	97.756
3	51.939	—	—	—	—	51.939	49.519	—	—	—	—	49.519	101.458
4	53.880	—	—	—	—	53.880	51.181	—	—	—	—	51.181	105.061
5	52.686	—	—	—	—	52.686	49.979	—	—	—	—	49.979	102.665
fino a 5	260.438	—	—	—	—	260.438	246.587	—	—	—	—	246.587	507.025
6	52.742	—	—	—	—	52.742	49.788	—	—	—	—	49.788	102.530
7	44.827	—	—	—	—	44.827	41.673	—	—	—	—	41.673	86.500
8	40.476	—	—	—	—	40.476	38.409	—	—	—	—	38.409	78.885
9	43.373	—	—	—	—	43.373	41.163	—	—	—	—	41.163	84.536
10	41.854	—	—	—	—	41.854	39.848	—	—	—	—	39.848	81.702
5-10	223.272	—	—	—	—	223.272	210.881	—	—	—	—	210.881	434.153
11	41.885	—	—	—	—	41.885	40.184	—	—	—	—	40.184	82.069
12	46.342	—	—	—	—	46.342	44.873	—	—	—	—	44.873	91.215
13	45.714	—	—	—	—	45.714	43.497	2	—	—	—	43.499	89.213
14	44.103	—	—	—	—	44.103	42.723	3	—	—	—	42.726	86.829
15	41.895	36	4	—	—	41.935	40.642	85	9	—	—	40.736	82.671
10-15	219.939	36	4	—	—	219.979	211.919	90	9	—	—	212.018	431.997
16	40.754	34	2	—	—	40.790	40.041	183	13	—	—	40.237	81.027
17	42.183	47	1	—	—	42.231	40.772	384	8	—	—	41.164	83.395
18	40.983	99	4	—	—	41.086	40.068	853	15	1	—	40.937	82.023
19	41.356	242	2	—	—	41.600	39.581	1.784	17	2	—	41.384	82.984
20	39.885	600	2	1	—	40.488	37.600	3.360	27	2	—	40.989	81.457
15-20	205.141	1.022	11	1	—	206.175	198.062	6.564	80	5	—	204.711	410.886
21	38.592	1.361	4	—	—	39.958	35.861	5.464	30	2	—	41.357	81.315
22	38.787	2.320	8	2	—	41.117	34.517	8.241	49	11	—	42.818	83.935
23	30.911	3.118	10	1	—	34.040	28.569	10.760	48	13	—	39.390	73.430
24	31.088	5.946	11	4	1	37.050	25.501	13.880	84	12	2	39.479	76.529
25	27.455	8.737	30	8	—	36.230	22.040	16.578	118	26	—	38.762	74.992
20-25	166.833	21.482	63	16	1	188.395	146.488	54.923	329	64	2	201.806	390.201
26	23.726	11.860	45	9	—	35.640	19.043	19.250	182	22	1	38.498	74.138
27	20.293	14.312	71	14	—	34.690	16.772	21.234	224	40	—	38.270	72.960
28	16.920	16.923	72	17	2	33.934	14.209	22.655	265	35	3	37.167	71.101
29	13.725	17.993	75	28	1	31.822	12.101	23.486	408	60	1	36.056	67.878
30	11.234	19.571	76	28	—	30.909	10.755	25.004	491	63	2	36.315	67.224
25-30	85.898	80.659	339	96	3	166.995	72.880	111.629	1.570	220	7	186.306	353.301
31	9.390	20.637	103	44	1	30.175	8.920	24.784	658	70	3	34.435	64.610
32	8.161	22.194	114	37	2	30.508	8.292	25.584	766	86	3	34.731	65.239
33	4.504	14.002	77	27	1	18.611	5.009	15.492	532	47	2	21.082	39.693
34	3.780	13.533	73	33	3	17.422	4.659	15.155	578	54	1	20.447	37.869
35	3.705	15.188	86	53	2	19.034	4.563	15.999	710	67	2	21.341	40.375
30-35	29.540	85.554	453	194	9	115.750	31.443	97.014	3.244	324	11	132.036	247.786
36	3.603	18.544	113	45	1	22.306	5.114	19.303	933	91	3	25.444	47.750
37	3.740	23.201	142	65	2	27.150	5.698	23.619	1.179	74	8	30.578	57.728
38	3.347	23.531	159	58	3	27.098	5.291	23.460	1.314	72	4	30.141	57.239
39	3.151	24.600	227	67	3	28.048	5.339	24.496	1.412	76	—	31.323	59.371
40	2.730	23.879	241	71	3	26.924	4.950	23.047	1.426	65	2	29.490	56.414
35-40	16.571	113.755	882	306	12	131.526	26.392	113.925	6.264	378	17	146.976	278.502
41	2.374	22.322	242	58	—	24.996	4.349	20.928	1.483	66	4	26.830	51.826
42	2.389	24.065	258	62	—	26.774	4.726	22.555	1.648	75	1	29.005	55.779
43	2.064	23.207	292	53	—	25.616	4.247	21.949	1.806	65	3	28.070	53.686
44	1.883	22.365	298	77	3	24.626	4.110	21.191	1.885	52	3	27.241	51.867
45	1.786	20.429	287	52	—	22.554	3.800	18.929	1.768	64	1	24.562	47.116
40-45	10.496	112.388	1.377	502	3	124.566	21.232	105.552	8.590	322	12	135.708	260.274
46	1.682	20.529	373	38	1	22.623	3.632	19.365	2.063	51	4	25.115	47.738
47	1.531	19.994	390	51	3	21.969	3.423	18.375	2.162	61	2	24.023	45.992
48	1.426	19.384	439	54	1	21.304	3.227	17.915	2.290	67	2	23.501	44.805
49	1.280	17.863	442	40	4	19.629	3.039	16.169	2.298	58	5	21.569	41.198
50	1.242	18.180	534	45	3	20.004	3.033	16.388	2.582	40	2	22.045	42.049
45-50	7.161	95.950	2.178	228	12	105.529	16.354	88.212	11.395	277	15	116.253	221.782
51	1.100	16.571	563	50	3	18.293	2.779	14.814	2.636	52	5	20.286	38.579
52	1.107	17.150	624	56	3	18.934	3.003	15.796	3.057	47	5	21.907	40.841
53	977	15.991	684	44	6	17.702	2.838	15.056	3.212	51	2	21.159	38.861
54	956	15.633	725	41	2	17.357	2.766	14.669	3.416	53	2	20.906	38.263
55	915	14.065	720	50	2	15.752	2.686	13.648	3.612	45	2	19.993	35.745
50-55	5.055	79.410	3.316	241	16	88.038	14.072	73.983	15.933	248	15	104.251	192.289
56	834	12.671	762	43	6	13.316	2.658	13.016	3.778	34	2	19.488	33.804
57	763	12.080	761	44	—	13.648	2.472	12.465	3.936	50	3	18.926	32.574
58	788	11.357	753	47	3	12.948	2.262	11.416	4.183	40	4	17.905	30.853
59	687	11.519	805	47	3	13.061	2.261	11.115	4.088	35	3	17.502	30.563
60	676	11.797	946	37	5	13.461	2.176	11.090	4.549	41	1	17.857	31.318
55-60	3.748	59.424	4.027	218	17	67.434	11.829	59.102	20.534	200	13	91.678	159.112
61	714	11.072	1.000	33	1	12.820	2.097	10.196	4.778	34	3	17.108	29.928
62	614	10.088	962	23	2	11.689	2.036	9.481	5.067	41	2	16.627	28.316
63	746	10.669	1.225	40	2	12.680	2.107	9.406	5.444	28	1	16.986	29.666
64	639	9.671	1.199	25	2	11.536	2.007	8.439	5.373	26	2	15.847	27.383
65	614	9.011	1.347	28	2	11.002	1.808	7.728	5.485	20	3	15.044	26.046
60-65	3.327	50.511	5.733	149	7	59.727	10.055	45.250	26.147	149	11	81.612	141.339
66	569	8.042	1.266	23	3	9.903	1.745	6.852	5.140	31	3	13.771	23.674
67	534	7.636	1.392	16	2	9.580	1.661	6.307	5.399	21	—	13.388	22.968
68	591	7.579	1.419	16	—	9.605	1.641	6.006	5.424	21	4	13.096	22.701
69	514	6.507	1.399	21	1	8.442	1.381	4.993	4.978	17	—	11.369	19.811
70	542	6.733	1.585	18	3	8.881	1.348	4.771	5.200	10	3	11.332	20.213
65-70	2.750	36.497	7.061	94									

## Segue Tav. 21 — Popolazione presente, per sesso, età, stato civile e regione

ETÀ (anni)	M A S C H I						F E M M I N E						TOTALE
	Celibi	Coniugati	Vedovi	Separati legal- mente	Divorziati	T O T A L E	Nubili	Coniugate	Vedove	Separate legal- mente	Divorziati	T O T A L E	
<b>Puglia</b>													
1	39.633	—	—	—	—	39.633	37.536	—	—	—	—	37.536	77.169
2	39.112	—	—	—	—	39.112	36.835	—	—	—	—	36.835	75.947
3	39.235	—	—	—	—	39.235	37.841	—	—	—	—	37.841	77.076
4	42.084	—	—	—	—	42.084	39.984	—	—	—	—	39.984	82.068
5	39.824	—	—	—	—	39.824	37.800	—	—	—	—	37.800	77.624
<b>fino a 5</b>	<b>199.888</b>	—	—	—	—	<b>199.888</b>	<b>189.996</b>	—	—	—	—	<b>189.996</b>	<b>389.884</b>
6	39.251	—	—	—	—	39.251	37.332	—	—	—	—	37.332	76.583
7	34.556	—	—	—	—	34.556	32.612	—	—	—	—	32.612	67.168
8	31.223	—	—	—	—	31.223	30.026	—	—	—	—	30.026	61.249
9	31.838	—	—	—	—	31.838	30.543	—	—	—	—	30.543	62.381
10	32.311	—	—	—	—	32.311	30.764	—	—	—	—	30.764	63.075
<b>5-10</b>	<b>169.179</b>	—	—	—	—	<b>169.179</b>	<b>161.277</b>	—	—	—	—	<b>161.277</b>	<b>330.456</b>
11	31.673	—	—	—	—	31.673	30.608	—	—	—	—	30.608	62.281
12	34.989	—	—	—	—	34.989	33.629	—	—	—	—	33.629	68.618
13	33.750	—	—	—	—	33.750	33.086	2	—	—	—	33.088	66.838
14	32.607	—	—	—	—	32.607	32.451	7	—	—	—	32.458	65.065
15	31.381	27	1	—	—	31.409	30.875	87	8	—	—	30.970	62.379
<b>10-15</b>	<b>164.400</b>	<b>27</b>	<b>1</b>	—	—	<b>164.428</b>	<b>160.649</b>	<b>96</b>	<b>8</b>	—	—	<b>160.753</b>	<b>325.181</b>
16	30.337	27	3	—	—	30.367	29.947	168	10	—	—	30.125	60.492
17	30.845	47	3	—	—	30.895	30.080	424	5	—	—	30.509	61.404
18	30.444	75	2	—	—	30.521	29.492	1.015	11	—	—	30.519	61.040
19	29.915	205	5	—	—	30.125	27.836	1.897	14	2	—	29.749	59.874
20	28.772	451	1	—	—	29.224	25.711	3.278	14	5	—	29.008	58.232
<b>15-20</b>	<b>150.313</b>	<b>805</b>	<b>14</b>	—	—	<b>151.132</b>	<b>143.066</b>	<b>6.782</b>	<b>54</b>	<b>7</b>	<b>1</b>	<b>149.910</b>	<b>301.042</b>
21	30.514	1.093	4	1	—	31.612	24.496	5.170	31	6	—	29.703	61.315
22	28.764	1.685	3	2	—	30.454	23.133	7.632	32	8	—	30.806	61.260
23	23.112	2.480	12	2	—	25.606	18.547	9.066	62	7	—	27.682	53.288
24	21.289	4.338	10	—	—	25.637	16.155	11.549	78	11	—	27.793	53.430
25	18.936	6.472	32	9	—	25.449	13.830	13.793	123	19	—	27.765	53.214
<b>20-25</b>	<b>122.615</b>	<b>16.068</b>	<b>61</b>	<b>14</b>	—	<b>138.758</b>	<b>96.161</b>	<b>47.210</b>	<b>326</b>	<b>51</b>	<b>1</b>	<b>143.749</b>	<b>282.507</b>
26	16.694	8.606	28	9	—	25.337	11.639	15.340	141	24	—	27.145	52.482
27	13.633	10.266	55	12	—	23.966	9.636	15.648	189	36	—	25.509	49.475
28	11.167	12.458	49	13	—	23.687	8.259	17.125	216	52	1	25.653	49.340
29	9.279	14.144	54	15	—	23.492	7.309	18.572	333	52	—	26.266	49.758
30	7.769	15.637	53	34	—	23.493	6.422	19.568	400	52	2	26.444	49.937
<b>25-30</b>	<b>58.542</b>	<b>61.111</b>	<b>239</b>	<b>83</b>	—	<b>119.975</b>	<b>43.265</b>	<b>86.253</b>	<b>1.279</b>	<b>216</b>	<b>4</b>	<b>131.017</b>	<b>250.992</b>
31	6.065	15.389	68	28	—	21.550	5.354	18.414	442	61	2	24.273	45.823
32	5.553	18.260	86	37	—	23.936	5.248	20.877	601	73	1	26.800	50.736
33	3.021	10.923	49	27	—	14.020	2.910	11.773	396	31	1	15.111	29.131
34	2.369	10.166	46	28	—	12.609	2.744	10.875	391	30	—	14.040	26.649
35	2.345	10.990	55	38	—	13.428	2.644	11.237	471	44	—	14.396	27.824
<b>30-35</b>	<b>19.353</b>	<b>65.728</b>	<b>304</b>	<b>158</b>	—	<b>85.543</b>	<b>18.900</b>	<b>73.176</b>	<b>2.301</b>	<b>239</b>	<b>4</b>	<b>94.620</b>	<b>180.163</b>
36	2.332	13.824	93	34	—	16.283	2.967	13.925	641	60	—	17.593	33.876
37	2.434	17.406	103	47	—	19.990	3.439	17.032	799	50	1	21.321	41.311
38	2.285	17.674	105	50	—	20.114	3.223	17.011	891	51	4	21.180	41.294
39	2.148	18.838	146	56	—	21.188	3.245	18.229	907	64	1	22.446	43.634
40	1.847	18.348	128	54	—	20.377	2.988	17.404	997	44	—	21.433	41.810
<b>35-40</b>	<b>11.046</b>	<b>86.090</b>	<b>575</b>	<b>241</b>	—	<b>97.952</b>	<b>15.862</b>	<b>83.601</b>	<b>4.235</b>	<b>269</b>	<b>6</b>	<b>103.973</b>	<b>201.925</b>
41	1.664	17.628	142	47	1	19.482	2.806	16.450	969	55	2	20.282	39.764
42	1.513	18.284	178	38	—	20.013	2.805	17.031	1.082	39	—	20.957	40.970
43	1.356	17.124	166	38	—	18.684	2.676	15.769	1.034	41	3	19.523	38.207
44	1.226	17.033	184	42	1	18.486	2.389	15.581	1.137	53	2	19.162	37.648
45	1.219	16.009	213	52	—	17.493	2.227	14.585	1.155	49	2	18.018	35.511
<b>40-45</b>	<b>6.978</b>	<b>86.078</b>	<b>883</b>	<b>217</b>	<b>2</b>	<b>94.158</b>	<b>12.903</b>	<b>79.416</b>	<b>5.377</b>	<b>237</b>	<b>9</b>	<b>97.942</b>	<b>192.100</b>
46	1.107	15.480	227	45	—	16.859	2.084	14.047	1.257	38	—	17.426	34.285
47	963	14.950	262	47	1	16.223	2.021	13.884	1.316	44	1	17.266	33.489
48	886	13.584	245	49	—	14.764	1.933	11.952	1.268	43	1	15.197	29.961
49	716	12.366	245	45	1	13.373	1.709	11.204	1.369	46	1	14.329	27.702
50	732	11.999	265	41	2	13.039	1.680	10.999	1.398	36	—	14.113	27.152
<b>45-50</b>	<b>4.404</b>	<b>68.379</b>	<b>1.244</b>	<b>227</b>	<b>4</b>	<b>74.258</b>	<b>9.427</b>	<b>62.086</b>	<b>6.608</b>	<b>207</b>	<b>3</b>	<b>78.331</b>	<b>152.589</b>
51	657	11.518	290	35	2	12.502	1.597	10.251	1.514	36	2	13.400	25.902
52	704	13.103	374	49	—	14.230	1.705	11.613	1.873	35	2	15.228	29.458
53	619	12.118	382	52	—	13.171	1.594	10.998	2.017	40	—	14.650	27.821
54	579	11.809	418	35	—	12.841	1.534	11.175	2.215	24	—	14.948	27.789
55	505	10.545	452	29	—	11.531	1.518	10.265	2.129	35	1	13.948	25.479
<b>50-55</b>	<b>3.064</b>	<b>59.093</b>	<b>1.916</b>	<b>200</b>	<b>2</b>	<b>64.275</b>	<b>7.948</b>	<b>54.302</b>	<b>9.748</b>	<b>170</b>	<b>6</b>	<b>72.174</b>	<b>136.449</b>
56	442	9.570	453	32	—	10.497	1.418	9.664	2.202	33	—	13.317	23.814
57	436	9.309	481	21	—	10.247	1.308	9.538	2.309	33	—	13.183	23.435
58	419	8.771	457	28	—	9.676	1.331	8.853	2.355	29	1	12.569	22.245
59	467	9.240	593	24	1	10.325	1.254	8.571	2.638	32	1	12.496	22.821
60	402	9.323	613	23	—	10.361	1.167	8.705	2.939	27	2	12.840	23.201
<b>55-60</b>	<b>2.166</b>	<b>46.213</b>	<b>2.597</b>	<b>128</b>	<b>2</b>	<b>51.106</b>	<b>6.478</b>	<b>45.331</b>	<b>12.443</b>	<b>154</b>	<b>4</b>	<b>64.410</b>	<b>115.516</b>
61	445	8.739	620	31	—	9.835	1.147	7.935	2.905	21	1	12.009	21.844
62	385	7.948	683	16	—	9.032	1.088	7.545	3.059	16	—	11.708	20.740
63	396	8.206	763	26	—	9.391	1.144	7.319	3.323	14	—	11.800	21.191
64	384	8.394	872	29	—	9.679	1.118	7.390	3.741	22	1	12.272	21.951
65	363	7.708	836	29	—	8.936	919	6.468	3.573	23	1	10.984	19.920
<b>60-65</b>	<b>1.973</b>	<b>40.995</b>	<b>3.774</b>	<b>131</b>	—	<b>46.873</b>	<b>5.416</b>	<b>36.657</b>	<b>16.601</b>	<b>96</b>	<b>3</b>	<b>58.773</b>	<b>105.646</b>
66	359	6.372	896	23	1	7.651	845	5.408	3.313	16	—	9.582	17.233
67	366	6.992	966	23	—	8.347	843	5.321	3.595	14	—	9.773	18.120
68													



Seque Tav. 21 — Popolazione presente, per sesso, età, stato civile e regione

ETÀ (anni)	M A S C H I					T O T A L E	F E M M I N E					T O T A L E	T O T A L E
	Celibi	Coniugati	Vedovi	Separati legal- mente	Divorziati		Nubili	Coniugate	Vedove	Separate legal- mente	Divorziate		
<b>Basilicata</b>													
1	7.768	—	—	—	—	7.768	7.392	—	—	—	7.392	15.160	
2	7.752	—	—	—	—	7.752	7.384	—	—	—	7.384	15.136	
3	8.158	—	—	—	—	8.158	7.557	—	—	—	7.557	15.715	
4	8.046	—	—	—	—	8.046	7.484	—	—	—	7.484	15.530	
5	7.424	—	—	—	—	7.424	7.004	—	—	—	7.004	14.428	
fino a 5	<b>39.148</b>	—	—	—	—	<b>39.148</b>	<b>36.821</b>	—	—	—	<b>36.821</b>	<b>75.969</b>	
6	6.647	—	—	—	—	6.647	6.255	—	—	—	6.255	12.902	
7	5.345	—	—	—	—	5.345	5.154	—	—	—	5.154	10.499	
8	5.217	—	—	—	—	5.217	4.880	—	—	—	4.880	10.097	
9	5.417	—	—	—	—	5.417	5.038	—	—	—	5.038	10.455	
10	5.256	—	—	—	—	5.256	5.262	—	—	—	5.262	10.518	
5-10	<b>27.882</b>	—	—	—	—	<b>27.882</b>	<b>26.589</b>	—	—	—	<b>26.589</b>	<b>54.471</b>	
11	5.633	—	—	—	—	5.633	5.493	—	—	—	5.493	11.126	
12	6.819	—	—	—	—	6.819	6.547	—	—	—	6.547	13.366	
13	6.673	—	—	—	—	6.673	6.615	—	—	—	6.615	13.288	
14	6.729	—	—	—	—	6.729	6.350	—	—	—	6.350	13.080	
15	6.738	5	2	—	—	6.745	6.479	24	2	—	6.505	13.250	
10-15	<b>32.592</b>	<b>5</b>	<b>2</b>	—	—	<b>32.599</b>	<b>31.484</b>	<b>25</b>	<b>2</b>	—	<b>31.511</b>	<b>64.110</b>	
16	6.476	12	—	—	—	6.488	6.382	29	2	—	6.413	12.901	
17	6.516	13	—	—	—	6.529	6.534	70	4	—	6.608	13.137	
18	6.739	15	—	—	—	6.754	6.432	193	—	—	6.625	13.379	
19	6.485	47	—	—	—	6.532	6.073	387	3	—	6.463	12.995	
20	5.905	89	2	—	—	5.996	5.209	741	3	—	5.953	11.949	
15-20	<b>32.121</b>	<b>176</b>	<b>2</b>	—	—	<b>32.299</b>	<b>30.630</b>	<b>1.420</b>	<b>12</b>	—	<b>32.062</b>	<b>64.361</b>	
21	5.722	243	1	—	—	5.966	4.793	1.299	4	—	6.096	12.062	
22	4.569	378	—	—	—	4.947	4.330	1.929	10	1	6.270	11.217	
23	3.836	581	2	—	—	4.419	3.368	2.385	7	—	5.760	10.179	
24	3.886	1.095	2	—	—	4.983	2.673	2.775	9	1	5.458	10.441	
25	3.432	1.660	7	—	—	5.099	2.314	3.380	25	—	5.719	10.818	
20-25	<b>21.445</b>	<b>3.957</b>	<b>12</b>	—	—	<b>25.414</b>	<b>17.478</b>	<b>11.768</b>	<b>55</b>	<b>2</b>	<b>29.303</b>	<b>54.717</b>	
26	3.052	2.261	13	1	—	5.327	1.865	3.657	26	4	5.552	10.879	
27	2.352	2.585	12	—	—	4.949	1.504	3.512	27	2	5.045	9.994	
28	1.919	3.005	9	1	—	4.934	1.231	3.794	36	1	5.062	9.996	
29	1.548	3.383	19	2	—	4.952	1.168	4.038	72	3	5.281	10.233	
30	1.244	3.322	14	1	—	4.581	935	4.227	83	1	5.246	9.827	
25-30	<b>10.115</b>	<b>14.556</b>	<b>67</b>	<b>5</b>	—	<b>24.743</b>	<b>6.703</b>	<b>19.228</b>	<b>244</b>	<b>11</b>	<b>26.186</b>	<b>50.929</b>	
31	1.004	3.282	11	1	—	4.298	851	3.923	115	3	4.892	9.190	
32	842	3.632	11	—	—	4.485	777	4.185	140	4	5.106	9.591	
33	428	2.115	9	1	—	2.553	479	2.172	78	3	2.732	5.285	
34	315	1.776	11	2	—	2.104	353	1.943	96	2	2.394	4.498	
35	341	2.062	9	—	—	2.412	375	2.115	105	4	2.599	5.011	
30-35	<b>2.930</b>	<b>12.867</b>	<b>51</b>	<b>4</b>	—	<b>15.852</b>	<b>2.835</b>	<b>14.338</b>	<b>534</b>	<b>16</b>	<b>17.723</b>	<b>33.575</b>	
36	318	2.795	15	—	—	3.128	437	2.834	144	2	3.417	6.545	
37	397	3.541	13	1	—	3.952	442	3.569	195	—	4.206	8.158	
38	331	3.369	16	6	—	3.722	409	3.352	192	5	3.958	7.680	
39	303	3.823	20	5	—	4.151	440	3.499	209	3	4.151	8.302	
40	294	3.791	22	3	—	4.110	410	3.537	201	5	4.153	8.363	
35-40	<b>1.643</b>	<b>17.319</b>	<b>86</b>	<b>15</b>	—	<b>19.063</b>	<b>2.138</b>	<b>16.791</b>	<b>941</b>	<b>15</b>	<b>19.885</b>	<b>33.488</b>	
41	245	3.718	32	5	—	4.000	386	3.465	241	3	4.095	8.095	
42	215	3.840	29	5	—	4.089	359	3.537	247	4	4.147	8.236	
43	193	3.708	36	4	—	3.941	366	3.384	251	3	4.004	7.945	
44	181	3.561	47	1	—	3.790	343	3.254	269	3	3.869	7.659	
45	176	3.438	46	2	—	3.662	307	3.136	300	3	3.746	7.408	
40-45	<b>1.010</b>	<b>18.265</b>	<b>190</b>	<b>17</b>	—	<b>19.482</b>	<b>1.761</b>	<b>16.776</b>	<b>1.308</b>	<b>16</b>	<b>19.861</b>	<b>39.343</b>	
46	168	3.258	58	3	—	3.487	280	2.869	248	4	3.401	6.888	
47	133	3.179	45	7	—	3.364	286	2.791	290	3	3.370	6.734	
48	126	2.820	63	3	—	3.012	233	2.459	322	4	3.018	6.030	
49	118	2.605	64	3	—	2.790	274	2.433	304	4	3.015	5.805	
50	96	2.544	60	—	—	2.700	247	2.196	303	—	2.747	5.447	
45-50	<b>641</b>	<b>14.406</b>	<b>290</b>	<b>16</b>	—	<b>15.353</b>	<b>1.320</b>	<b>12.748</b>	<b>1.467</b>	<b>15</b>	<b>15.551</b>	<b>30.904</b>	
51	94	2.536	83	4	—	2.717	221	2.238	359	3	2.821	5.538	
52	108	2.620	96	1	—	2.825	241	2.387	390	3	3.021	5.846	
53	84	2.437	73	2	1	2.597	199	2.234	400	2	2.835	5.432	
54	67	2.324	92	3	—	2.486	238	2.146	418	3	2.805	5.291	
55	76	2.203	103	6	—	2.388	198	2.210	491	5	2.904	5.292	
50-55	<b>429</b>	<b>12.120</b>	<b>447</b>	<b>16</b>	<b>1</b>	<b>13.013</b>	<b>1.097</b>	<b>11.215</b>	<b>2.053</b>	<b>16</b>	<b>14.386</b>	<b>27.399</b>	
56	53	1.843	96	2	—	1.994	199	1.952	491	2	2.644	4.638	
57	67	1.645	91	2	—	1.805	215	1.773	468	2	2.458	4.263	
58	68	1.522	101	2	—	1.693	186	1.620	552	4	2.362	4.055	
59	66	1.711	117	2	—	1.896	167	1.705	598	—	2.470	4.366	
60	56	1.719	140	—	—	1.915	147	1.546	631	2	2.326	4.241	
55-60	<b>310</b>	<b>8.440</b>	<b>545</b>	<b>8</b>	—	<b>9.303</b>	<b>914</b>	<b>8.596</b>	<b>2.740</b>	<b>10</b>	<b>12.260</b>	<b>21.563</b>	
61	46	1.532	120	1	1	1.700	160	1.442	654	—	2.256	3.956	
62	59	1.384	88	—	—	1.532	136	1.270	711	1	2.118	3.650	
63	52	1.392	161	2	—	1.607	136	1.268	690	—	2.094	3.701	
64	55	1.387	147	—	—	1.589	151	1.211	722	1	2.085	3.674	
65	55	1.207	141	3	—	1.406	112	1.039	663	1	1.815	3.221	
60-65	<b>267</b>	<b>6.902</b>	<b>657</b>	<b>7</b>	<b>1</b>	<b>7.834</b>	<b>695</b>	<b>6.230</b>	<b>3.440</b>	<b>3</b>	<b>10.368</b>	<b>18.202</b>	
66	46	1.011	140	—	—	1.197	112	825	611	—	1.548	2.745	
67	47	1.165	160	—	—	1.372	127	981	778	—	1.886	3.258	
68	61	1.293	202	—	—	1.556	106	965	777	2	1.850	3.406	
69	67	1.220	217	2	1	1.507	115	865	773	1	1.754	3.261	
70	32	1.157	252	3	—	1.444	91	749	814	—	1.654	3.098	
65-70	<b>253</b>	<b>5.846</b>	<b>971</b>	<b>5</b>	<b>1</b>	<b>7.076</b>	<b>551</b>	<b>4.385</b>	<b>3.753</b>	<b>3</b>	<b>8.692</b>	<b>15.768</b>	
71	54	945	227	—	—	1.226	97	596	738	—	1.431	2.657	
72	36	897	203	2	—	1.138	64	545	734	—	1.343	2.481	
73	28	842	302	—	—	1.172	80	499	717	1	1.297	2.469	
74	35	812	261	—	—	1.108	62	470	739	—	1.271	2.379	
75	41	794	281	1	1	1.118	72	368	729	—	1.169	2.287	
70-75	<b>194</b>	<b>4.290</b>	<b>1.274</b>	<b>3</b>	<b>1</b>	<b>5.762</b>	<b>375</b>	<b>2.478</b>	<b>3.657</b>	<b>1</b>	<b>6.511</b>	<b>12.2</b>	

Segue Tav. 21 — Popolazione presente, per sesso, età, stato civile e regione

ETÀ (anni)	M A S C H I						F E M M I N E						TOTALE
	Celibi	Coniugati	Vedovi	Separati legal- mente	Divorziati	T O T A L E	Nubili	Coniugate	Vedove	Separate- legal- mente	Divorziate	T O T A L E	
<b>Calabria</b>													
1	26.724	—	—	—	—	26.724	25.669	—	—	—	—	25.669	52.393
2	25.951	—	—	—	—	25.951	24.554	—	—	—	—	24.554	50.505
3	26.814	—	—	—	—	26.814	25.495	—	—	—	—	25.495	52.309
4	27.598	—	—	—	—	27.598	25.715	—	—	—	—	25.715	53.313
5	26.991	—	—	—	—	26.991	25.191	—	—	—	—	25.191	52.182
fino a 5	134.078	—	—	—	—	134.078	126.624	—	—	—	—	126.624	260.702
6	24.339	—	—	—	—	24.339	22.745	—	—	—	—	22.745	47.084
7	19.445	—	—	—	—	19.445	18.352	—	—	—	—	18.352	37.797
8	19.921	—	—	—	—	19.921	18.415	—	—	—	—	18.415	38.336
9	20.160	—	—	—	—	20.160	18.837	—	—	—	—	18.837	38.997
10	19.539	—	—	—	—	19.539	18.592	—	—	—	—	18.592	38.131
5-10	103.404	—	—	—	—	103.404	96.941	—	—	—	—	96.941	200.345
11	19.711	—	—	—	—	19.711	18.759	—	—	—	—	18.759	38.470
12	22.722	—	—	—	—	22.722	21.689	—	—	—	—	21.689	44.411
13	22.053	—	—	—	—	22.053	21.222	3	—	—	—	21.225	43.278
14	20.988	—	—	—	—	20.988	20.255	2	—	—	—	20.257	41.245
15	20.575	24	1	—	—	20.600	19.799	66	8	—	—	19.873	40.473
10-15	106.049	24	1	—	—	106.074	101.724	71	8	—	—	101.803	207.877
16	20.460	30	3	—	—	20.493	19.917	146	6	—	—	20.069	40.562
17	20.998	28	1	—	—	21.027	20.422	371	1	—	—	20.794	41.821
18	19.962	57	2	—	—	20.021	19.701	814	2	1	—	20.518	40.539
19	19.912	200	3	2	—	20.117	18.647	1.812	5	—	—	20.464	40.581
20	18.248	428	2	—	—	18.678	16.841	2.972	14	3	—	19.830	38.508
15-20	99.580	743	11	2	—	100.336	95.528	6.115	23	4	—	101.675	202.011
21	16.906	1.028	3	—	—	17.937	14.906	4.477	23	2	—	19.408	37.345
22	14.425	1.559	3	—	—	15.987	13.420	6.349	24	2	—	19.795	35.782
23	11.752	2.175	3	—	—	13.930	10.468	7.348	36	7	—	17.859	31.789
24	11.149	3.721	5	3	—	14.878	8.803	8.589	56	7	—	17.455	32.333
25	9.519	5.155	20	3	—	14.697	7.587	9.727	90	14	—	17.418	32.115
20-25	63.751	13.638	34	6	—	77.429	55.194	36.490	229	32	—	91.935	169.364
26	8.135	6.583	16	9	—	14.743	6.405	10.376	128	9	—	16.918	31.661
27	6.925	7.688	24	9	—	14.646	5.661	10.996	152	15	—	16.824	31.470
28	5.998	8.837	24	4	—	14.863	5.112	11.896	200	17	1	17.226	32.089
29	4.674	8.700	23	5	—	13.402	4.304	11.868	283	22	—	16.477	29.879
30	3.985	9.144	24	15	—	13.148	3.827	12.094	350	22	—	16.293	29.441
25-30	29.697	40.952	111	42	—	70.802	25.309	57.230	1.113	85	1	83.738	154.540
31	3.286	9.145	38	15	—	12.484	3.319	11.847	424	27	—	15.617	28.101
32	2.997	10.088	44	24	—	13.153	3.425	12.332	515	24	2	16.298	29.451
33	1.610	6.213	39	5	—	7.867	2.084	7.220	327	14	—	9.645	17.512
34	1.321	5.640	35	13	—	7.009	1.811	6.525	348	18	—	8.702	15.711
35	1.321	6.590	37	14	—	7.962	1.898	7.203	362	19	—	9.483	17.445
30-35	10.535	37.676	193	71	—	49.475	12.537	45.127	1.976	102	3	59.745	108.220
36	1.449	8.136	50	21	—	9.656	2.133	9.233	522	15	—	11.903	21.559
37	1.436	10.288	37	22	—	11.783	2.418	11.325	703	29	1	14.479	26.262
38	1.272	10.005	73	23	—	11.373	2.112	10.457	685	20	1	13.275	24.648
39	1.266	10.930	67	35	—	12.298	2.337	11.620	811	30	—	14.798	27.096
40	1.078	10.099	58	22	1	11.258	2.054	10.278	695	29	—	13.056	24.314
35-40	6.501	49.458	285	123	1	56.368	11.054	52.913	3.419	123	2	67.511	123.879
41	880	9.590	85	29	—	10.584	1.938	9.638	731	23	1	12.331	22.915
42	905	10.467	90	19	—	11.481	1.937	10.351	819	21	—	13.128	24.609
43	831	10.758	118	17	—	11.724	1.908	10.638	931	13	—	13.490	25.214
44	755	9.814	89	25	—	10.683	1.756	9.499	871	22	1	12.149	22.832
45	577	8.966	109	18	—	9.670	1.593	8.718	809	27	—	11.147	20.817
40-45	3.948	49.595	491	108	—	54.142	9.132	43.844	4.161	106	2	62.245	116.387
46	592	8.358	133	15	—	9.098	1.459	7.988	851	19	—	10.317	19.415
47	591	8.709	156	11	1	9.468	1.597	8.716	1.049	22	—	11.384	20.852
48	473	7.534	142	13	1	8.163	1.372	7.678	1.034	15	—	10.099	18.262
49	434	7.167	156	16	—	7.773	1.238	7.017	1.041	20	—	9.316	17.089
50	424	7.111	174	15	—	7.724	1.187	6.738	1.027	13	1	8.966	16.690
45-50	2.514	33.879	761	70	2	42.226	6.853	33.137	5.002	89	1	50.082	92.308
51	375	6.896	165	19	—	7.455	1.190	6.348	1.136	21	1	8.696	16.151
52	361	7.097	219	16	—	7.693	1.312	6.812	1.285	21	—	9.430	17.123
53	372	6.677	219	20	—	7.288	1.258	6.547	1.398	15	—	9.218	16.506
54	336	6.327	212	15	—	6.890	1.202	6.434	1.527	19	—	9.182	16.072
55	280	5.731	214	11	1	6.237	1.136	6.334	1.577	13	—	9.060	15.297
50-55	1.724	32.728	1.029	81	1	35.563	6.093	32.475	6.923	89	1	45.586	81.149
56	311	5.569	218	8	—	6.106	1.205	6.227	1.889	9	—	9.330	15.436
57	255	5.118	240	14	1	5.628	1.210	5.965	1.972	16	—	9.163	14.791
58	241	4.367	208	8	—	4.824	997	5.135	1.829	14	—	7.975	12.799
59	250	4.683	258	14	—	5.205	1.025	4.990	2.059	13	1	8.088	13.293
60	259	4.688	262	11	—	5.220	948	4.798	2.174	12	1	7.933	13.153
55-60	1.316	24.425	1.186	55	1	26.933	5.335	27.115	9.923	64	2	42.489	69.472
61	223	4.230	264	19	—	4.736	842	4.266	2.155	6	—	7.269	12.005
62	188	3.933	295	9	1	4.426	876	4.169	2.331	7	—	7.383	11.809
63	199	4.181	312	12	—	4.704	836	4.092	2.407	8	—	7.343	12.047
64	196	3.775	367	8	1	4.347	778	3.743	2.544	7	2	7.074	11.421
65	186	3.619	372	7	—	4.184	656	3.355	2.435	7	—	6.453	10.637
60-65	992	19.738	1.610	55	2	22.397	3.933	19.625	11.872	35	2	35.522	57.919
66	194	3.399	383	10	—	3.986	598	3.064	2.454	7	—	6.123	10.109
67	194	3.553	406	6	1	4.160	617	3.045	2.602	9	—	6.273	10.433
68	208	3.426	458	—	—	4.092	572	2.850	2.487	5	—	5.914	10.006
69	174	3.145	465	4	1	3.789	530	2.350	2.290	4	—	5.174	8.963
70	192	3.212	514	6	—	3.924	523	2.278	2.509	6	1	5.317	9.241
65-70	982	16.735	2.228	26	2	19.951	2.840	13.587	12.342	31	1	28.801	48.752
71	138	2.949	494	9	—	3.590	486	1.919	2.313	2	—	4.720	8.310
72	161	2.797	592	6	—	3.556	464	1.885	2.381	—	—	4.730	

Segue Tav. 21 — Popolazione presente, per sesso, età, stato civile e regione

ETÀ (anni)	MASCHI						FEMMINE						TOTALE
	Celibi	Coniugati	Vedovi	Separati legal- mente	Divorziati	TOTALE	Nubili	Coniugate	Vedove	Separate legal- mente	Divorziate	TOTALE	
<b>Sicilia</b>													
1	49.303	—	—	—	—	49.303	46.732	—	—	—	—	46.732	96.035
2	48.730	—	—	—	—	48.730	46.050	—	—	—	—	46.050	94.780
3	50.346	—	—	—	—	50.346	47.774	—	—	—	—	47.774	98.120
4	52.589	—	—	—	—	52.589	49.185	—	—	—	—	49.185	101.774
5	51.620	—	—	—	—	51.620	48.708	—	—	—	—	48.708	100.328
fino a 5	252.588	—	—	—	—	252.588	238.449	—	—	—	—	238.449	491.037
6	46.563	—	—	—	—	46.563	43.941	—	—	—	—	43.941	90.504
7	42.077	—	—	—	—	42.077	39.578	—	—	—	—	39.578	81.655
8	39.699	—	—	—	—	39.699	37.007	—	—	—	—	37.007	76.706
9	40.402	—	—	—	—	40.402	37.986	—	—	—	—	37.986	78.388
10	39.796	—	—	—	—	39.796	37.966	—	—	—	—	37.966	77.762
5-10	208.537	—	—	—	—	208.537	196.478	—	—	—	—	196.478	405.015
11	40.109	—	—	—	—	40.109	38.316	—	—	—	—	38.316	78.425
12	46.759	—	—	—	—	46.759	44.668	—	—	—	—	44.668	91.427
13	44.670	—	—	—	—	44.670	42.522	—	—	—	—	42.522	87.194
14	43.635	—	—	—	—	43.635	41.807	—	—	—	—	41.823	85.458
15	40.552	57	7	—	—	40.616	38.615	230	17	1	—	38.863	79.479
10-15	215.725	57	7	—	—	215.789	205.928	248	17	1	—	206.194	421.983
16	40.246	82	4	2	—	40.334	38.951	574	23	—	—	39.548	79.882
17	41.878	77	5	—	—	41.960	41.501	1.492	23	3	—	43.019	84.979
18	41.233	123	1	1	—	41.358	36.368	2.825	27	3	—	39.223	80.581
19	40.826	377	4	2	—	41.209	36.158	4.944	35	3	—	41.140	82.349
20	37.135	836	9	1	—	37.981	31.082	7.118	35	3	—	38.238	76.219
15-20	201.318	1.495	23	6	—	202.842	184.060	16.953	143	12	—	201.168	404.010
21	37.210	1.785	5	7	—	39.007	29.579	10.564	55	13	—	40.211	79.218
22	36.398	2.765	10	2	—	39.175	28.068	14.467	88	15	1	42.639	81.814
23	29.995	3.802	20	2	—	33.819	22.383	15.683	115	26	—	38.207	72.026
24	28.981	6.787	14	8	1	35.791	19.945	18.437	165	29	—	38.576	74.367
25	25.768	9.229	31	9	—	35.037	16.797	19.862	194	38	—	36.891	71.928
20-25	158.352	24.368	80	28	1	182.829	116.772	79.013	617	121	1	196.524	379.353
26	23.632	12.545	45	22	—	36.244	15.413	22.448	277	54	—	38.192	74.436
27	19.978	15.004	64	18	—	35.064	13.435	23.597	397	63	2	37.494	72.558
28	17.675	17.693	75	30	—	35.473	12.302	25.757	488	73	2	38.622	74.095
29	14.074	18.302	76	34	—	32.486	10.350	24.862	566	72	2	35.852	68.338
30	12.380	20.231	84	33	2	32.730	9.705	27.561	730	74	2	38.072	70.802
25-30	87.739	83.775	344	137	2	171.997	61.205	124.225	2.458	336	8	183.232	360.229
31	9.526	19.605	94	54	1	29.280	7.789	24.902	768	105	—	33.564	62.844
32	8.704	22.319	106	57	2	31.188	7.775	27.049	937	110	—	35.871	67.059
33	4.957	14.265	67	36	—	19.325	4.770	16.627	598	62	1	22.058	41.383
34	4.089	13.530	84	44	—	17.747	4.210	15.974	654	59	2	20.899	38.646
35	4.140	15.800	99	54	—	20.093	4.376	17.754	765	62	2	22.959	43.052
30-35	31.416	85.519	450	245	3	117.633	28.920	102.306	3.722	398	5	135.351	252.984
36	4.320	20.412	109	79	2	24.922	5.001	21.631	1.046	80	2	27.760	52.682
37	4.576	24.707	108	85	2	29.538	5.786	25.292	1.300	94	1	32.473	62.011
38	4.088	24.606	174	80	2	28.950	5.271	24.964	1.274	112	—	31.621	60.571
39	4.115	27.709	202	84	1	32.111	5.598	27.242	1.569	109	—	34.518	66.629
40	3.645	26.244	191	96	1	30.177	5.022	25.335	1.496	91	—	31.944	62.121
5-40	20.744	123.678	844	424	8	145.698	26.678	124.464	6.685	486	3	158.316	304.014
41	3.204	25.006	216	75	2	28.503	4.720	23.841	1.554	108	1	30.224	58.727
42	2.983	25.928	297	76	3	29.287	4.660	24.103	1.703	93	2	30.561	59.848
43	2.662	25.333	263	87	1	28.346	4.316	23.197	1.906	102	2	29.523	57.869
44	2.346	23.575	276	83	—	26.280	4.087	21.695	1.834	85	2	27.703	53.983
45	2.167	22.834	293	83	6	25.383	3.774	20.397	1.982	65	—	26.218	51.601
40-45	13.362	122.676	1.345	404	12	137.799	21.557	113.233	8.979	453	7	144.229	282.028
46	1.960	21.927	326	78	1	24.292	3.706	19.873	2.125	93	2	25.799	50.091
47	1.798	22.698	382	97	2	24.977	3.530	19.926	2.295	82	1	25.834	50.811
48	1.764	21.280	400	76	2	23.522	3.362	18.552	2.423	79	3	24.419	47.941
49	1.581	20.203	419	61	2	22.266	3.070	17.638	2.431	76	3	23.218	45.484
50	1.453	20.074	463	73	2	22.065	3.062	17.233	2.539	67	—	22.901	44.966
45-50	8.556	106.182	1.990	385	9	117.122	16.730	93.222	11.813	397	9	122.171	239.293
51	1.324	18.913	468	77	4	20.786	2.934	16.562	2.844	79	—	22.419	43.205
52	1.297	18.666	557	62	3	20.585	2.988	16.981	3.045	62	2	23.078	43.663
53	1.201	17.688	633	55	4	19.581	2.721	15.265	3.086	57	1	21.130	40.711
54	1.091	17.463	643	63	—	19.260	2.804	15.255	3.419	65	1	21.544	40.804
55	939	15.976	639	63	—	17.617	2.642	14.851	3.711	57	2	21.263	38.880
50-55	5.852	88.706	2.940	320	11	97.829	14.089	78.914	16.105	320	6	109.434	207.263
56	1.000	15.620	661	65	3	17.349	2.711	15.169	4.306	70	1	22.257	39.606
57	907	14.303	652	75	1	15.938	2.453	13.776	4.299	57	1	20.586	36.524
58	814	12.726	637	47	—	14.224	2.146	11.958	3.943	45	1	18.098	32.322
59	803	13.649	742	54	5	15.253	2.133	12.109	4.489	48	1	18.780	34.033
60	856	13.741	816	68	5	15.486	2.043	11.928	4.742	39	1	18.753	34.239
55-60	4.380	70.039	3.508	309	14	78.250	11.486	64.940	21.784	259	5	98.474	176.724
61	747	13.409	935	38	1	15.130	2.027	11.356	5.246	47	—	18.676	33.806
62	691	12.034	863	51	2	13.641	2.023	10.713	5.355	42	2	18.135	31.776
63	689	11.828	1.016	44	1	13.578	1.855	10.301	5.728	33	1	17.918	31.496
64	665	11.785	1.124	42	4	13.620	1.841	9.693	6.102	27	—	17.663	31.283
65	696	11.506	1.234	29	2	13.467	1.719	9.234	6.379	27	—	17.359	30.826
60-65	3.488	60.562	5.172	204	10	69.436	9.465	51.297	28.810	176	3	89.751	159.187
66	654	11.050	1.208	38	—	12.950	1.720	8.470	6.564	32	—	16.786	29.736
67	662	10.856	1.306	32	1	12.857	1.651	8.095	6.885	25	—	16.656	29.513
68	642	10.768	1.460	31	—	12.901	1.558	7.410	6.751	18	—	15.737	28.638
69	580	9.262	1.352	25	—	11.219	1.314	6.084	6.081	11	—	13.490	24.709
70	571	9.289	1.599	24	—	11.483	1.349	5.585	5.932	15	—	12.881	24.364
65-70	3.109	51.225											

Segue Tav. 21 — Popolazione presente, per sesso, età, stato civile e regione

ETÀ (anni)	M A S C H I						F E M M I N E						TOTALE
	Celibi	Coniugati	Vedovi	Separati legal- mente	Divorziati	T O T A L E	Nubili	Coniugate	Vedove	Separate legal- mente	Divorziate	T O T A L E	
<b>Sardegna</b>													
1	16.182	—	—	—	—	16.182	15.278	—	—	—	—	15.278	31.460
2	15.661	—	—	—	—	15.661	14.625	—	—	—	—	14.625	30.286
3	15.518	—	—	—	—	15.518	14.606	—	—	—	—	14.606	30.124
4	15.909	—	—	—	—	15.909	15.062	—	—	—	—	15.062	30.971
5	15.063	—	—	—	—	15.063	14.374	—	—	—	—	14.374	29.437
fino a 5	78.333	—	—	—	—	78.333	73.945	—	—	—	—	73.945	152.278
6	14.210	—	—	—	—	14.210	13.317	—	—	—	—	13.317	27.527
7	13.632	—	—	—	—	13.632	12.965	—	—	—	—	12.965	26.597
8	13.394	—	—	—	—	13.394	12.828	—	—	—	—	12.828	26.222
9	13.489	—	—	—	—	13.489	13.229	—	—	—	—	13.229	26.718
10	13.812	—	—	—	—	13.812	13.162	—	—	—	—	13.162	26.974
5-10	68.537	—	—	—	—	68.537	65.501	—	—	—	—	65.501	134.038
11	13.203	—	—	—	—	13.203	13.001	—	—	—	—	13.001	26.204
12	14.574	—	—	—	—	14.574	14.147	—	—	—	—	14.147	28.721
13	13.834	—	—	—	—	13.834	13.028	—	—	—	—	13.028	26.862
14	12.678	—	—	—	—	12.678	12.460	—	—	—	—	12.460	25.139
15	11.814	7	—	—	—	11.821	11.403	38	1	—	—	11.442	23.263
10-15	66.103	7	—	—	—	66.110	64.039	39	1	—	—	64.079	130.189
16	12.067	10	—	—	—	12.077	11.692	64	2	—	—	11.758	23.835
17	11.416	10	—	—	—	11.426	11.218	108	3	—	—	11.329	22.755
18	12.113	14	—	—	—	12.127	11.221	271	4	—	—	11.496	23.623
19	11.916	34	1	—	—	11.951	10.754	615	1	—	—	11.370	23.321
20	11.412	49	—	—	—	11.461	9.875	1.032	9	3	—	10.919	22.380
15-20	58.924	117	1	—	—	59.042	54.760	2.090	19	3	—	58.872	115.914
21	10.974	111	—	—	—	11.085	9.094	1.688	8	1	—	10.791	21.876
22	10.264	245	2	—	—	10.511	8.616	2.477	12	3	—	11.108	21.619
23	9.558	494	1	—	—	10.053	7.443	3.158	21	4	—	10.626	20.679
24	9.320	891	6	—	—	10.217	6.563	3.876	22	2	—	10.463	20.680
25	8.764	1.370	5	1	—	10.140	5.580	4.198	27	4	—	9.809	19.949
20-25	48.880	3.111	14	1	—	52.006	37.296	15.397	90	14	—	52.797	104.803
26	8.059	2.049	11	—	—	10.119	5.138	4.835	38	3	—	10.014	20.133
27	6.885	2.608	7	3	—	9.503	4.238	5.091	71	5	—	9.405	18.908
28	6.558	3.312	15	1	—	9.886	4.038	5.905	59	5	—	10.007	19.893
29	5.587	3.640	18	1	—	9.246	3.348	5.699	87	5	—	9.139	18.385
30	4.934	4.398	18	2	—	9.352	3.091	6.393	112	11	—	9.608	18.980
25-30	32.023	16.007	69	7	—	48.106	19.853	27.923	367	29	1	48.173	96.279
31	3.684	4.158	29	3	—	7.874	2.372	5.650	104	11	—	8.137	16.011
32	3.884	5.391	28	7	—	9.310	2.331	6.287	157	10	—	8.785	18.095
33	2.377	3.835	27	3	—	6.242	1.843	5.071	147	5	—	7.066	13.308
34	1.829	3.502	21	1	—	5.353	1.383	3.933	125	4	—	5.445	10.798
35	1.941	4.291	28	5	—	6.265	1.382	4.525	139	7	—	6.033	12.313
30-35	13.715	21.177	133	19	—	35.044	9.311	25.466	672	37	—	35.438	70.530
36	1.868	4.840	32	5	—	6.746	1.487	5.182	187	14	—	6.870	13.616
37	1.958	6.265	64	10	—	8.297	1.701	5.916	212	13	—	7.842	16.139
38	1.835	6.156	83	10	—	8.085	1.590	5.743	238	8	—	7.579	15.664
39	1.767	6.735	80	12	—	8.594	1.657	6.181	288	12	2	8.140	16.734
40	1.585	6.316	69	17	—	7.987	1.475	5.775	292	16	1	7.559	15.546
35-40	9.013	30.312	328	54	2	39.709	7.910	28.797	1.217	63	3	37.990	77.693
41	1.440	6.640	82	12	—	8.174	1.458	5.964	274	7	—	7.704	15.878
42	1.434	6.736	89	9	—	8.268	1.439	5.841	293	8	—	7.581	15.849
43	1.191	6.654	109	11	—	7.965	1.394	5.621	369	16	—	7.400	15.365
44	1.231	6.587	121	12	—	7.952	1.349	5.805	400	16	—	7.570	15.522
45	1.132	6.332	111	12	—	7.588	1.387	5.517	422	9	—	7.335	14.923
40-45	6.428	32.949	512	56	2	39.947	7.027	28.748	1.758	56	1	37.690	77.537
46	1.067	5.924	118	15	—	7.124	1.272	5.201	472	12	—	6.957	14.081
47	979	5.840	139	6	—	6.964	1.124	5.023	513	17	—	6.877	13.641
48	859	5.371	147	10	—	6.387	1.135	4.851	518	10	—	6.514	12.901
49	796	5.234	145	9	—	6.184	1.120	4.683	581	1	—	6.385	12.569
50	720	5.269	159	14	—	6.162	1.000	4.705	630	12	—	6.347	12.509
45-50	4.421	27.638	708	54	—	32.821	5.651	24.463	2.714	52	—	32.880	65.701
51	624	4.930	172	11	—	5.737	918	4.235	644	8	—	5.805	11.542
52	636	4.934	168	12	—	5.750	1.001	4.333	719	12	—	6.065	11.815
53	589	4.278	169	9	—	5.046	840	3.585	650	11	—	5.086	10.132
54	536	4.213	177	16	—	4.942	855	3.759	775	11	—	5.400	10.342
55	477	4.224	211	15	—	4.927	795	3.805	825	17	—	5.443	10.370
50-55	2.862	22.579	897	63	1	26.402	4.409	19.717	3.613	59	1	27.799	54.201
56	446	3.985	241	8	—	4.680	867	3.768	927	11	—	5.573	10.253
57	386	3.667	226	8	—	4.287	775	3.536	897	8	—	5.216	9.503
58	391	3.664	227	16	—	4.298	726	3.357	936	11	—	5.030	9.328
59	400	3.836	252	9	—	4.497	747	3.251	1.077	8	—	5.083	9.580
60	392	3.481	262	10	—	4.145	677	3.027	1.113	7	—	4.824	8.969
55-60	2.015	18.633	1.208	51	—	21.907	3.792	16.939	4.950	45	—	25.726	47.633
61	378	3.366	278	7	—	4.029	705	2.972	1.122	8	—	4.807	8.836
62	336	3.205	299	13	—	3.854	637	2.745	1.155	7	—	4.544	8.398
63	365	3.397	348	15	—	4.125	607	2.756	1.318	6	—	4.687	8.812
64	314	3.197	353	10	—	3.874	590	2.693	1.401	9	—	4.693	8.567
65	381	3.109	416	5	—	3.912	592	2.323	1.417	2	—	4.334	8.246
60-65	1.774	16.274	1.694	50	2	19.794	3.131	13.489	6.413	32	—	23.065	42.859
66	323	2.936	397	5	—	3.661	529	2.106	1.427	4	—	4.066	7.727
67	315	3.074	447	8	—	3.844	508	2.144	1.519	5	—	4.176	8.020
68	288	2.788	463	6	—	3.545	476	1.866	1.419	4	—	3.765	7.310
69	302	2.637	528	7	—	3.474	427	1.657	1.452	2	—	3.538	7.012
70	308	2.713	512	7	—	3.540	425	1.723	1.630	3	—	3.781	7.321
65-70	1.586	14.148	2.347	33	—	18.064	2.365	9.496	7.447	18	—	19.226	37.393
71	309	2.451	520	8	—	3.288	397	1.498	1.610	1	—	3.506	6.794
72	272	2.193	544	6	—	3.015	368	1.277	1.514	5	—	3.164	6.179
73	226	2.041	538	4	—	2.809	354	1.065	1.417	2	—	2.838	5.647
74	222	1.825											

TAV. 22 — Popolazione residente, per sesso, età e provincia

E T À (anni)	ALESSANDRIA		ASTI		CUNEO		NOVARA		TORINO		VERCELLI		AOSTA (Valle di)	
	MF	M	MF	M	MF	M	MF	M	MF	M	MF	M	MF	M
1	4.501	2.289	2.404	1.204	7.791	3.941	4.964	2.566	14.146	7.155	3.994	1.990	1.383	694
2	4.734	2.409	2.531	1.268	7.468	4.056	5.187	2.650	14.401	7.456	4.194	2.167	1.398	727
3	4.831	2.453	2.599	1.333	8.204	4.207	5.353	2.646	15.249	7.803	4.368	2.258	1.507	792
4	5.230	2.677	2.865	1.408	8.772	4.444	5.434	2.772	16.677	8.637	4.586	2.358	1.520	783
5	5.515	2.783	2.853	1.434	9.100	4.340	5.630	2.882	17.011	8.683	4.375	2.247	1.460	764
fino a 5	24.811	12.611	13.252	6.647	41.335	20.988	26.568	13.516	77.484	39.734	21.517	11.020	7.268	3.760
6	5.407	2.815	2.569	1.333	8.016	4.161	5.301	2.777	16.774	8.567	4.184	2.116	1.346	658
7	4.272	2.133	2.074	1.052	6.823	3.445	4.332	2.223	13.339	6.782	3.291	1.640	1.145	530
8	4.728	2.426	2.199	1.134	7.519	3.814	4.675	2.345	15.253	7.711	3.720	1.968	1.330	706
9	5.108	2.646	2.340	1.195	7.956	4.029	4.700	2.275	15.515	7.817	3.791	1.919	1.406	733
10	5.209	2.664	2.351	1.148	8.024	4.068	5.061	2.568	16.207	8.222	3.974	2.024	1.523	778
5-10	24.724	12.684	11.533	5.862	38.338	19.517	24.069	12.188	77.088	39.099	18.860	9.667	6.750	3.405
11	5.700	2.906	2.533	1.291	8.825	4.505	5.673	2.848	17.340	8.904	4.501	2.320	1.492	768
12	6.209	3.195	2.917	1.454	9.311	4.691	6.301	3.198	18.779	9.521	4.918	2.512	1.577	789
13	6.323	3.199	3.092	1.541	9.648	4.836	6.272	3.125	19.344	9.727	5.112	2.618	1.669	817
14	6.457	3.375	3.044	1.547	9.767	4.924	6.032	2.989	20.195	10.137	5.187	2.576	1.547	752
15	5.812	2.942	2.931	1.453	9.049	4.573	5.857	2.916	18.076	9.212	4.736	2.427	1.542	755
10-15	30.501	15.617	14.517	7.286	46.600	23.534	30.135	15.076	93.734	47.501	24.454	12.453	7.827	3.881
16	5.923	3.086	2.948	1.497	8.998	4.515	5.919	3.025	18.258	9.085	4.823	2.452	1.398	700
17	6.152	3.096	3.103	1.514	9.296	4.662	5.873	2.943	18.667	9.423	5.241	2.602	1.442	737
18	6.117	3.142	3.027	1.574	9.286	4.699	5.783	2.823	18.649	9.357	5.014	2.537	1.412	708
19	5.874	3.243	3.053	1.621	9.053	4.633	5.854	2.960	18.675	9.289	5.092	2.536	1.507	774
20	7.110	3.315	3.313	1.709	9.412	4.825	5.985	2.930	20.071	9.885	5.356	2.678	1.467	737
15-20	31.176	15.882	15.444	7.915	46.045	23.334	29.414	14.681	94.320	47.039	25.526	12.805	7.226	3.656
21	6.768	3.465	3.522	1.809	9.843	5.073	6.336	3.104	21.400	10.490	5.663	2.827	1.549	806
22	7.287	3.663	3.812	1.936	9.942	5.060	6.574	3.262	22.852	11.201	5.761	2.825	1.608	826
23	7.057	3.556	3.588	1.812	9.633	4.994	6.205	3.010	21.629	10.641	5.600	2.668	1.558	801
24	7.111	3.586	3.576	1.802	9.716	5.042	6.428	3.218	22.273	11.126	5.711	2.865	1.544	788
25	7.017	3.562	3.320	1.704	9.429	4.922	6.461	3.255	22.477	11.024	5.674	2.777	1.537	763
20-25	35.240	17.832	17.818	9.063	48.563	25.091	32.004	15.849	110.631	54.482	28.409	13.962	7.796	3.984
26	7.199	3.666	3.336	1.671	9.362	4.706	6.200	3.090	22.764	11.326	5.877	2.777	1.633	824
27	7.342	3.749	3.464	1.720	9.223	4.734	6.397	3.060	22.770	11.074	5.790	2.773	1.487	763
28	7.133	3.535	3.238	1.587	9.055	4.743	6.266	3.100	22.904	11.248	5.704	2.746	1.514	776
29	7.218	3.615	3.331	1.741	8.842	4.470	6.566	3.184	23.307	11.268	5.741	2.863	1.565	781
30	7.668	3.647	3.422	1.622	8.871	4.302	6.741	3.292	24.834	12.017	5.947	2.830	1.625	795
25-30	36.560	18.212	16.791	8.341	45.353	22.955	32.230	15.726	116.579	56.933	29.059	14.062	7.824	3.944
31	7.261	3.549	3.309	1.621	7.973	3.761	6.621	3.241	24.091	11.668	5.922	2.914	1.521	737
32	7.504	3.666	3.331	1.672	8.250	4.059	6.775	3.252	24.190	11.823	5.878	2.785	1.608	786
33	4.165	2.035	1.865	914	5.269	2.516	3.593	1.755	13.908	6.769	2.937	1.396	0.958	487
34	3.910	1.861	1.629	828	4.711	2.208	3.069	1.475	13.050	6.180	2.700	1.273	0.945	486
35	4.309	2.127	1.841	905	5.528	2.655	3.549	1.756	14.444	6.894	3.021	1.460	0.961	500
30-35	27.149	13.238	11.975	5.940	31.731	15.199	23.607	11.479	89.683	43.334	20.458	9.828	5.993	2.996
36	5.719	2.853	2.503	1.249	6.955	3.451	4.952	2.405	18.323	8.819	4.282	2.018	1.202	629
37	7.475	3.642	3.357	1.636	8.613	4.186	6.762	3.312	23.558	11.268	5.726	2.746	1.557	828
38	7.678	3.817	3.310	1.629	8.666	4.390	6.900	3.328	24.408	11.767	5.949	2.798	1.565	845
39	7.852	3.830	3.639	1.824	9.164	4.601	6.931	3.340	25.343	12.288	6.117	2.901	1.586	829
40	7.899	3.869	3.643	1.836	9.352	4.761	7.184	3.432	25.700	12.511	6.215	2.922	1.552	798
35-40	36.623	18.011	16.452	8.174	42.750	21.389	32.729	15.817	117.332	56.653	28.289	13.385	7.462	3.929
41	7.817	3.851	3.386	1.716	8.525	4.359	6.846	3.262	24.758	12.162	6.082	2.868	1.480	816
42	7.872	3.912	3.555	1.801	8.913	4.652	7.258	3.489	25.202	12.128	6.361	3.008	1.488	782
43	8.191	4.095	3.580	1.855	8.986	4.656	7.136	3.508	25.165	12.195	6.561	3.187	1.579	814
44	8.153	4.109	3.696	1.884	8.815	4.509	7.248	3.561	25.340	12.166	6.295	2.990	1.463	773
45	7.743	3.800	3.548	1.821	8.551	4.423	6.647	3.300	23.886	11.450	6.156	2.942	1.441	748
40-45	39.776	19.767	17.765	9.077	43.790	22.599	35.135	17.120	124.351	60.101	31.455	14.995	7.451	3.933
46	7.579	3.786	3.367	1.658	8.273	4.231	6.641	3.219	23.292	11.125	6.193	2.962	1.390	731
47	7.534	3.717	3.417	1.755	8.064	4.116	6.629	3.266	23.149	11.089	6.085	2.956	1.294	678
48	7.496	3.845	3.409	1.728	8.202	4.152	6.629	3.182	23.161	11.154	6.184	2.865	1.272	648
49	7.179	3.493	3.254	1.674	7.620	3.774	6.351	3.053	22.407	10.592	5.818	2.702	1.183	627
50	7.201	3.590	3.338	1.668	7.699	3.786	6.247	2.975	22.115	10.594	5.929	2.899	1.191	609
45-50	36.989	18.431	16.785	8.483	39.858	20.059	32.497	15.695	113.764	54.554	30.209	14.384	6.330	3.293
51	7.084	3.486	3.341	1.685	7.735	3.941	6.217	3.338	21.918	10.509	5.749	2.775	1.173	567
52	6.788	3.273	3.418	1.664	7.519	3.728	6.049	2.895	21.321	9.963	5.482	2.559	1.075	540
53	6.575	3.127	3.150	1.531	6.904	3.230	5.505	2.546	20.223	9.470	5.148	2.406	1.060	508
54	6.191	2.854	2.896	1.387	6.827	3.153	5.473	2.444	19.728	9.077	5.045	2.244	0.960	475
55	6.620	3.022	3.127	1.481	6.727	3.156	5.494	2.465	19.679	8.915	5.072	2.281	1.004	454
50-55	33.258	15.762	15.932	7.748	35.712	17.208	28.738	13.288	102.869	47.934	26.496	12.265	5.272	2.544
56	6.127	2.744	2.753	1.292	6.484	3.035	5.288	2.421	18.940	8.457	4.995	2.181	0.973	445
57	6.141	2.755	2.646	1.216	6.277	2.850	4.986	2.209	18.235	8.005	4.866	2.078	0.924	401
58	5.977	2.759	2.824	1.328	6.105	2.853	4.793	2.128	17.455	7.804	4.587	1.978	0.853	425
59	5.947	2.694	2.633	1.294	6.105	2.884	4.760	2.176	16.850	7.694	4.691	2.100	0.875	395
60	5.778	2.697	2.544	1.163	5.798	2.715	4.743	2.091	16.757	7.609	4.497	1.963	0.816	387
55-60	29.970	13.649	13.400	6.293	30.769	14.337	24.570	11.025	88.237	39.569	23.636	10.300	4.441	2.053
61	5.630	2.608	2.604	1.231	6.006	2.875	4.789	2.125	16.528	7.478	4.581	2.019	0.835	402
62	5.542	2.511	2.599	1.236	5.790	2.729	4.434	1.964	15.867	7.124	4.395	1.967	0.774	336
63	5.713	2.666	2.703	1.280	5.787	2.692	4.571	2.077	15.811	7.093	4.437	1.983	0.806	376
64	5.564	2.573	2.579	1.227	5.442	2.510	4.557	1.994	15.240	6.654	4.320	1.895	0.794	365
65	5.330	2.507	2.575	1.237	5.399	2.603	4.307	1.949	14.532	6.329	4.273	1.896	0.729	339
60-65	27.779	12.865	13.060	6.211	28.424	13.409	22.658	10.109	77.978	34.678	22.006	9.760	3.938	1.818

## Segue Tav. 22 — Popolazione residente, per sesso, età e provincia

E T A (anni)	BERGAMO		BRESCIA		COMO		CREMONA		MANTOVA		MILANO		PAVIA	
	MF	M	MF	M	MF	M	MF	M	MF	M	MF	M	MF	M
1	13.825	6.934	15.948	8.056	8.413	4.262	5.628	2.956	6.096	3.155	29.463	14.988	5.257	2.686
2	14.428	7.345	16.280	8.361	8.857	4.487	6.052	3.144	6.516	3.323	30.282	15.397	5.561	2.810
3	14.449	7.298	16.783	8.500	9.033	4.575	6.177	3.104	6.628	3.469	31.989	16.397	5.701	2.963
4	14.711	7.364	17.917	9.105	9.157	4.695	6.281	3.237	7.256	3.773	33.915	17.266	6.058	3.119
5	18.927	7.110	16.926	8.572	9.204	4.648	6.328	3.200	7.590	3.848	35.104	17.802	6.097	3.145
fino a 5	<b>71.340</b>	<b>36.051</b>	<b>83.854</b>	<b>42.594</b>	<b>44.664</b>	<b>22.667</b>	<b>30.466</b>	<b>15.641</b>	<b>34.086</b>	<b>17.568</b>	<b>160.753</b>	<b>81.850</b>	<b>28.674</b>	<b>14.723</b>
6	14.283	7.268	17.077	8.757	9.090	4.622	5.950	3.082	7.283	3.839	37.376	19.112	5.842	2.988
7	11.304	5.771	13.444	6.805	7.252	3.766	4.407	2.210	5.114	2.599	28.939	14.713	4.509	2.344
8	12.359	6.236	14.844	7.570	7.598	3.875	4.972	2.549	5.775	2.961	31.917	16.123	5.083	2.590
9	12.290	6.212	15.250	7.666	7.514	3.797	5.275	2.712	5.975	2.982	31.297	15.845	5.402	2.809
10	12.997	6.586	15.982	8.231	7.819	4.001	5.630	2.852	5.970	2.965	32.904	16.615	5.437	2.807
5-10	<b>63.233</b>	<b>32.073</b>	<b>76.597</b>	<b>39.029</b>	<b>39.273</b>	<b>20.061</b>	<b>26.234</b>	<b>13.405</b>	<b>30.117</b>	<b>15.346</b>	<b>162.433</b>	<b>82.408</b>	<b>26.273</b>	<b>13.538</b>
11	13.650	6.980	16.850	8.516	8.537	4.297	6.260	3.162	6.556	3.310	36.608	18.342	6.333	3.244
12	12.736	7.472	17.999	9.079	9.161	4.750	6.905	3.543	7.105	3.626	38.988	19.307	6.868	3.490
13	14.988	7.328	17.797	8.983	9.321	4.650	6.918	3.520	6.977	3.506	39.199	19.878	7.090	3.656
14	14.091	7.101	17.557	8.965	9.121	4.605	6.911	3.536	7.137	3.671	38.549	19.416	7.100	3.561
15	12.878	6.448	15.523	7.761	8.288	4.194	6.325	3.252	6.593	3.326	35.932	17.716	6.671	3.388
10-15	<b>69.843</b>	<b>35.329</b>	<b>85.726</b>	<b>43.304</b>	<b>44.428</b>	<b>22.496</b>	<b>33.319</b>	<b>17.013</b>	<b>34.368</b>	<b>17.439</b>	<b>189.226</b>	<b>95.159</b>	<b>34.062</b>	<b>17.339</b>
16	12.374	6.179	14.933	7.487	8.383	4.184	6.043	3.084	6.482	3.297	35.526	17.463	6.740	3.441
17	13.243	6.707	15.575	7.907	8.671	4.344	6.476	3.290	7.036	3.625	37.784	18.188	7.149	3.572
18	12.755	6.471	14.774	7.594	8.687	4.268	6.230	3.206	6.908	3.545	37.239	18.010	7.181	3.599
19	12.465	6.505	15.013	7.624	8.583	4.077	6.255	3.250	6.724	3.472	37.952	18.117	7.315	3.666
20	12.849	6.565	15.599	7.975	9.098	4.429	6.143	3.136	6.733	3.406	39.704	19.095	7.450	3.807
15-20	<b>63.686</b>	<b>32.427</b>	<b>75.894</b>	<b>38.587</b>	<b>43.422</b>	<b>21.302</b>	<b>31.147</b>	<b>15.966</b>	<b>33.883</b>	<b>17.345</b>	<b>188.205</b>	<b>90.873</b>	<b>35.835</b>	<b>18.085</b>
21	12.607	6.433	15.566	7.910	9.044	4.457	6.533	3.370	7.204	3.681	40.566	19.508	7.818	3.847
22	13.329	6.742	15.727	8.028	9.366	4.601	6.524	3.267	7.112	3.656	41.824	19.963	8.195	4.063
23	12.463	6.243	15.165	7.808	9.217	4.580	6.231	3.217	6.831	3.485	40.605	19.333	7.618	3.810
24	12.460	6.301	15.174	7.752	9.416	4.667	6.456	3.309	7.023	3.618	40.274	19.449	7.918	4.038
25	12.523	6.236	14.952	7.467	9.141	4.557	6.583	3.393	7.089	3.599	40.526	19.624	8.022	4.000
20-25	<b>63.382</b>	<b>32.045</b>	<b>76.584</b>	<b>38.965</b>	<b>46.184</b>	<b>22.862</b>	<b>32.327</b>	<b>16.556</b>	<b>35.259</b>	<b>18.039</b>	<b>203.795</b>	<b>97.877</b>	<b>39.571</b>	<b>19.758</b>
26	12.057	6.054	14.764	7.410	8.890	4.399	6.471	3.366	7.246	3.716	40.500	19.567	7.915	3.891
27	12.262	6.117	14.722	7.382	9.193	4.451	6.685	3.341	7.312	3.684	41.782	20.070	8.016	3.992
28	12.115	6.020	14.498	7.213	9.211	4.465	6.547	3.286	6.973	3.536	42.544	20.449	7.874	3.950
29	11.615	5.811	14.543	7.189	9.295	4.513	6.430	3.199	7.211	3.644	42.801	20.525	8.003	3.945
30	10.930	5.214	14.627	7.013	9.025	4.261	6.517	3.145	7.400	3.588	43.473	20.544	8.304	4.013
25-30	<b>58.979</b>	<b>29.216</b>	<b>73.154</b>	<b>36.207</b>	<b>45.614</b>	<b>22.089</b>	<b>32.650</b>	<b>16.337</b>	<b>36.142</b>	<b>18.168</b>	<b>211.100</b>	<b>101.155</b>	<b>40.112</b>	<b>19.791</b>
31	10.915	5.290	13.292	6.495	8.716	4.184	6.242	3.129	7.292	3.597	43.403	20.636	7.760	3.744
32	10.525	5.103	13.227	6.452	8.927	4.214	6.564	3.203	7.864	3.926	45.085	21.263	8.105	3.921
33	6.614	3.249	8.097	3.943	5.099	2.382	3.055	1.529	3.816	1.854	25.314	12.042	4.069	1.988
34	5.701	2.742	7.607	3.610	4.520	2.127	2.544	1.299	3.271	1.649	23.066	10.696	3.616	1.724
35	6.238	3.026	8.043	3.921	5.044	2.337	2.995	1.466	3.537	1.748	25.367	11.901	4.178	2.008
30-35	<b>39.993</b>	<b>19.410</b>	<b>50.266</b>	<b>24.421</b>	<b>32.308</b>	<b>15.244</b>	<b>21.400</b>	<b>10.628</b>	<b>25.780</b>	<b>12.774</b>	<b>162.235</b>	<b>76.538</b>	<b>27.728</b>	<b>13.385</b>
36	8.378	4.066	10.122	4.916	6.785	3.266	4.465	2.178	5.271	2.592	33.703	15.837	6.008	2.892
37	10.050	4.949	12.014	5.767	8.713	4.188	5.499	2.698	6.521	3.176	42.468	20.150	8.026	3.886
38	10.319	5.008	12.565	6.235	9.073	4.390	5.759	2.824	6.652	3.361	44.552	21.188	8.247	4.085
39	10.559	5.127	12.847	6.331	9.364	4.499	5.815	2.846	6.922	3.518	46.377	22.141	8.578	4.279
40	10.062	4.956	12.410	6.034	9.221	4.464	5.839	2.887	6.922	3.472	45.727	21.853	8.656	4.321
35-40	<b>49.368</b>	<b>24.106</b>	<b>59.958</b>	<b>29.283</b>	<b>43.156</b>	<b>20.807</b>	<b>27.377</b>	<b>13.433</b>	<b>32.290</b>	<b>16.119</b>	<b>212.827</b>	<b>101.169</b>	<b>39.515</b>	<b>19.463</b>
41	9.843	4.906	12.387	6.156	9.094	4.442	5.715	2.854	6.654	3.298	45.716	22.017	8.452	4.053
42	10.022	4.831	12.272	6.085	9.420	4.552	6.030	3.038	6.408	3.238	44.959	21.661	8.526	4.303
43	9.441	4.687	11.531	5.719	9.109	4.524	5.614	2.899	6.230	3.249	44.637	21.511	8.975	4.495
44	9.106	4.384	11.380	5.625	8.955	4.339	5.644	2.807	6.232	3.152	43.819	21.156	8.602	4.386
45	8.732	4.163	10.931	5.395	8.487	4.093	5.626	2.842	6.107	3.098	41.526	19.986	8.200	4.028
40-45	<b>47.144</b>	<b>22.971</b>	<b>58.501</b>	<b>28.980</b>	<b>45.065</b>	<b>21.950</b>	<b>28.629</b>	<b>14.440</b>	<b>31.631</b>	<b>16.035</b>	<b>220.657</b>	<b>106.331</b>	<b>42.755</b>	<b>21.265</b>
46	8.473	3.999	10.397	5.117	8.463	4.212	5.390	2.659	5.987	3.104	40.662	19.693	8.111	4.146
47	8.206	3.984	10.094	5.048	8.043	3.898	5.234	2.639	5.722	2.943	39.225	18.885	8.167	4.103
48	7.973	3.852	10.168	5.006	8.056	3.833	5.398	2.686	5.871	3.038	39.039	18.964	8.021	4.093
49	7.726	3.649	9.692	4.770	7.845	3.765	4.931	2.414	5.276	2.699	37.223	18.246	7.698	3.844
50	7.640	3.571	9.517	4.711	7.665	3.734	4.988	2.504	5.566	2.836	36.683	17.980	7.641	3.873
45-50	<b>40.018</b>	<b>19.055</b>	<b>49.868</b>	<b>24.652</b>	<b>40.072</b>	<b>19.442</b>	<b>25.941</b>	<b>12.902</b>	<b>28.432</b>	<b>14.620</b>	<b>192.832</b>	<b>93.768</b>	<b>39.638</b>	<b>19.999</b>
51	7.440	3.492	9.193	4.459	7.473	3.552	4.808	2.387	5.313	2.652	35.680	17.366	7.474	3.714
52	7.030	3.226	8.808	4.216	7.269	3.397	4.729	2.353	5.348	2.568	33.956	16.409	7.339	3.618
53	6.683	3.047	8.816	4.137	6.845	3.160	4.610	2.212	4.945	2.446	32.734	15.367	7.175	3.488
54	6.239	2.833	8.300	3.909	6.386	2.924	4.375	2.049	4.501	2.186	31.229	14.522	6.610	3.123
55	6.059	2.655	8.123	3.716	6.312	2.855	4.315	2.068	4.720	2.262	30.572	14.219	6.783	3.158
50-55	<b>33.451</b>	<b>15.253</b>	<b>43.240</b>	<b>20.437</b>	<b>34.285</b>	<b>15.888</b>	<b>22.837</b>	<b>11.069</b>	<b>24.827</b>	<b>12.114</b>	<b>164.171</b>	<b>77.883</b>	<b>35.381</b>	<b>17.101</b>
56	5.981	2.648	7.825	3.589	5.924	2.658	4.173	1.963	4.606	2.124	29.225	13.457	6.350	2.897
57	5.949	2.578	7.744	3.534	5.913	2.615	4.067	1.777	4.274	1.965	28.212	12.903	6.255	2.886
58	5.530	2.455	7.498	3.425	5.474	2.412	4.007	1.875	4.149	1.921	26.327	11.925	6.078	2.889
59	5.470	2.438	7.432	3.429	5.629	2.457	3.820	1.745	4.071	1.956	26.080	11.998	5.895	2.828
60	5.015	2.200	6.571	3.133	5.390	2.392	3.584	1.629	4.067	1.940	24.793	11.530	5.619	2.628
55-60	<b>27.945</b>	<b>12.319</b>	<b>37.070</b>	<b>17.110</b>	<b>28.330</b>	<b>12.534</b>	<b>19.651</b>	<b>8.989</b>	<b>21.167</b>	<b>9.906</b>	<b>134.637</b>	<b>61.813</b>	<b>30.197</b>	<b>14.12</b>



Segue Tav. 22 — Popolazione residente, per sesso, età e provincia

E T À (anni)	SONDRIO		VARESE		BOLZANO		TRENTO		BELLUNO		PADOVA		ROVIGO	
	MF	M	MF	M	MF	M	MF	M	MF	M	MF	M	MF	M
1	3.055	1.553	6.235	3.208	6.084	3.074	6.854	3.526	3.751	1.854	12.609	6.473	6.783	3.538
2	3.190	1.599	6.664	3.448	6.211	3.206	7.047	3.570	4.008	1.996	13.153	6.679	7.124	3.622
3	2.909	1.502	6.666	3.334	6.110	3.156	6.749	3.460	3.831	1.944	13.168	6.671	7.280	3.745
4	3.041	1.498	6.777	3.448	6.388	3.239	7.193	3.721	4.030	2.037	13.483	6.845	7.563	3.876
5	2.846	1.458	6.850	3.459	6.472	3.284	7.139	3.606	4.169	2.159	13.452	6.883	7.564	3.862
fino a 5	15.041	7.610	33.192	16.897	31.265	15.959	34.982	17.883	19.789	9.990	65.865	33.551	36.314	18.643
6	2.993	1.485	7.502	3.880	6.939	3.521	7.566	3.842	4.501	2.381	14.427	7.406	7.293	3.643
7	2.374	1.224	5.583	2.782	5.473	2.800	5.627	2.838	3.299	1.680	11.300	5.736	5.252	2.734
8	2.623	1.327	5.967	3.012	6.409	3.290	6.322	3.247	3.811	1.948	13.134	6.836	6.542	3.335
9	2.696	1.369	5.991	3.075	7.229	3.758	6.654	3.272	3.726	1.914	13.256	6.722	6.285	3.251
10	2.700	1.334	6.226	3.253	7.021	3.555	6.550	3.336	3.780	1.881	13.286	6.813	6.345	3.171
5-10	13.386	6.739	31.269	16.003	33.071	16.924	32.719	16.535	19.127	9.804	65.403	33.513	31.717	16.245
11	2.876	1.453	7.164	3.686	7.171	3.777	6.769	3.404	4.068	2.076	13.740	6.964	6.770	3.464
12	3.025	1.554	7.421	3.764	6.409	3.213	6.879	3.404	4.227	2.235	14.512	7.370	7.049	3.523
13	2.914	1.423	7.636	3.750	6.313	3.202	6.656	3.396	4.235	2.196	14.506	7.405	6.966	3.495
14	2.902	1.470	7.413	3.713	6.016	3.126	6.669	3.422	4.011	1.990	14.500	7.289	7.244	3.731
15	2.842	1.480	6.829	3.337	5.522	2.801	6.057	3.036	3.596	1.876	13.379	6.677	6.879	3.522
10-15	14.559	7.380	36.463	18.250	31.431	16.119	33.030	16.662	20.137	10.370	70.637	35.705	34.908	17.735
16	2.687	1.338	6.742	3.324	5.374	2.718	6.044	3.058	3.450	1.813	13.282	6.764	6.576	3.346
17	2.854	1.481	6.923	3.363	5.476	2.732	6.020	3.079	3.447	1.781	13.908	7.084	7.399	3.805
18	2.722	1.382	6.920	3.344	5.379	2.751	6.006	3.045	3.582	1.915	13.727	7.042	7.253	3.668
19	2.666	1.407	6.956	3.411	5.438	2.781	5.879	3.044	3.589	1.870	13.771	6.824	6.970	3.567
20	2.657	1.327	7.075	3.384	5.628	2.889	5.866	2.963	3.758	1.980	13.124	6.745	6.694	3.358
15-20	13.586	6.935	34.616	16.826	27.295	13.875	29.815	15.189	17.826	9.359	67.412	34.459	34.992	17.744
21	2.679	1.358	7.435	3.663	5.602	2.827	6.077	3.088	3.761	1.981	13.326	6.726	6.977	3.580
22	2.703	1.417	7.596	3.697	5.812	2.986	6.511	3.336	3.809	1.992	13.428	6.815	7.033	3.550
23	2.601	1.338	7.387	3.586	5.513	2.854	6.262	3.218	4.001	2.098	12.616	6.500	6.349	3.289
24	2.633	1.386	7.538	3.670	5.678	2.949	6.552	3.388	4.153	2.164	13.128	6.665	6.826	3.304
25	2.566	1.338	7.712	3.818	5.700	2.969	6.486	3.356	4.177	2.169	13.219	6.767	6.620	3.346
20-25	13.182	6.837	37.668	18.434	28.305	14.585	31.888	16.385	19.901	10.404	65.717	33.473	33.605	17.069
26	2.458	1.219	7.780	3.795	5.872	3.061	6.540	3.343	4.031	2.138	12.736	6.443	6.463	3.273
27	2.455	1.245	7.691	3.744	5.529	2.752	6.588	3.386	4.022	2.046	12.562	6.315	6.600	3.322
28	2.512	1.241	7.815	3.660	5.824	2.824	6.595	3.499	4.057	2.131	12.053	5.943	5.828	2.900
29	2.398	1.190	7.758	3.655	5.731	2.767	7.132	3.636	4.196	2.123	11.798	5.744	6.319	3.158
30	2.123	889	7.761	3.703	5.746	2.722	6.957	3.406	4.338	2.141	11.164	5.524	5.667	2.812
25-30	11.946	5.784	38.805	18.557	28.702	14.126	34.152	17.270	20.644	10.579	60.313	29.970	31.078	15.465
31	2.366	1.143	7.846	3.765	5.471	2.596	6.659	3.222	4.202	2.141	10.710	5.242	5.449	2.692
32	2.274	1.108	8.056	3.779	5.471	2.598	6.393	3.141	4.854	2.456	11.216	5.465	5.990	2.875
33	1.398	674	4.417	2.084	3.565	1.637	6.353	1.803	1.651	843	6.646	3.300	3.220	1.562
34	1.210	569	3.954	1.838	2.680	1.247	2.312	1.083	1.951	964	5.704	2.838	2.524	1.267
35	1.375	640	4.534	2.098	2.759	1.309	2.332	1.107	2.356	1.213	6.275	3.108	2.640	1.233
30-35	8.623	4.134	28.807	13.564	19.946	9.387	21.349	10.356	15.014	7.617	40.551	19.953	19.823	9.629
36	1.746	825	5.846	2.852	2.910	1.401	2.779	1.409	2.840	1.445	8.135	4.009	3.921	1.883
37	2.076	1.045	7.631	3.608	4.267	2.066	4.615	2.255	3.502	1.725	10.032	4.851	5.086	2.476
38	2.212	1.035	8.018	3.781	5.406	2.688	5.847	2.815	3.543	1.770	10.385	5.083	5.155	2.482
39	2.303	1.133	8.174	3.844	5.543	2.675	6.343	3.125	3.622	1.840	10.300	5.009	5.104	2.499
40	2.158	1.045	8.344	4.033	5.454	2.606	6.458	3.207	3.648	1.868	10.131	5.007	5.007	2.446
35-40	10.495	5.083	38.013	18.118	23.580	11.436	26.042	12.811	17.155	8.648	48.983	23.953	24.273	11.786
41	2.247	1.179	8.344	4.104	4.968	2.495	6.006	2.915	3.534	1.770	10.327	5.147	4.798	2.359
42	2.270	1.126	8.335	3.970	5.098	2.548	6.311	3.179	3.662	1.846	9.323	4.633	4.749	2.313
43	2.136	1.076	8.272	3.958	5.029	2.613	6.122	3.054	3.694	1.857	9.159	4.450	4.432	2.223
44	2.061	1.012	8.007	3.807	4.435	2.452	5.612	2.727	3.419	1.693	9.017	4.300	4.324	2.149
45	2.015	982	7.626	3.626	4.771	2.412	5.495	2.652	3.314	1.613	8.805	4.260	4.448	2.197
40-45	10.729	5.375	40.584	19.465	24.766	12.503	29.546	14.527	17.623	8.779	46.631	22.790	22.751	11.241
46	1.858	975	7.617	3.648	4.545	2.288	5.356	2.688	3.161	1.536	8.626	4.143	4.324	2.150
47	1.928	931	7.256	3.497	4.352	2.222	5.290	2.603	3.118	1.481	8.192	4.058	4.010	2.060
48	1.840	912	7.282	3.532	4.318	2.177	5.160	2.430	3.058	1.456	8.398	4.043	4.074	2.016
49	1.660	775	6.929	3.296	4.140	2.104	4.810	2.359	2.932	1.392	7.801	3.813	3.578	1.795
50	1.644	809	6.990	3.336	4.134	2.067	4.934	2.411	2.955	1.419	8.197	4.004	4.051	2.011
45-50	8.930	4.402	36.074	17.309	21.489	10.858	25.550	12.391	15.224	7.284	41.214	20.061	20.037	10.032
51	1.715	780	6.773	3.199	4.043	2.012	4.882	2.373	2.762	1.268	7.762	3.598	3.598	1.700
52	1.516	701	6.414	3.061	3.589	1.845	4.602	2.144	2.798	1.316	7.474	3.588	3.551	1.777
53	1.467	694	5.810	2.690	3.514	1.768	4.340	1.990	2.456	1.154	7.305	3.515	3.567	1.733
54	1.398	639	5.693	2.549	3.335	1.596	4.318	2.006	2.390	1.060	6.238	2.948	3.005	1.391
55	1.289	591	5.540	2.527	3.332	1.735	4.020	1.861	2.361	1.012	7.252	3.338	3.407	1.591
50-55	7.385	3.405	30.230	14.026	17.813	8.956	22.162	10.374	12.772	5.810	36.031	17.117	17.128	8.192
56	1.300	585	5.331	2.322	2.936	1.383	3.974	1.799	2.263	998	6.364	2.904	3.109	1.398
57	1.289	558	5.080	2.277	2.795	1.306	3.831	1.719	2.236	989	5.959	2.632	2.725	1.269
58	1.202	527	4.835	2.144	2.763	1.283	3.679	1.721	2.151	921	5.706	2.609	2.737	1.266
59	1.220	547	4.959	2.155	2.556	1.200	3.571	1.586	2.117	891	5.649	2.578	2.700	1.250
60	1.157	521	4.570	1.957	2.347	1.103	3.522	1.579	1.952	873	5.230	2.357	2.616	1.186
55-60	6.168	2.738	24.775	10.855	13.397	6.275	18.577	8.404	10.719	4.672	28.908	13.080	13.887	6.369
61	1.186	509	4.677	2.259	2.256	1.040	3.501	1.477	1.926	833	5.130	2.370	2.417	1.100
62	1.021	428	4.293	1.829	2.178	974	3.324	1.519	1.829	797	4.940	2.205	2.479	1.118
63	1.153	517	4.571	1.992	2.280	1.017	3.470	1.528	1.961	842	5.104	2.285	2.406	1.140
64	1.177	497	4.228	1.822	2.135	959	3.438	1.509	1.973	797	4.891	2.134	2.321	1.064
65	1.183	521	4.309	1.875	2.082	939	3.282	1.433	1.909	804	4.852	2.198	2.276	1.056
60-65	5.720	2.472	22.078	9.577	10.931	4.929	17.015	7.466	9.577	4.073	24.917	11.192	11.899	5.478





Segue Tav. 22 — Popolazione residente, per sesso, età e provincia

E T À (anni)	GENOVA		IMPERIA		LA SPEZIA		SAVONA		BOLOGNA		FERRARA		FORLÌ	
	MF	M	MF	M	MF	M	MF	M	MF	M	MF	M	MF	M
1	8.771	4.537	1.710	837	2.665	1.384	2.359	1.222	8.424	4.264	6.436	3.314	7.759	3.968
2	9.552	4.946	1.787	902	2.771	1.422	2.524	1.245	8.990	4.517	6.667	3.487	8.225	4.219
3	9.773	5.015	1.913	949	2.988	1.539	2.641	1.317	9.334	4.774	6.976	3.523	8.160	4.196
4	10.924	5.515	2.155	1.127	3.292	1.743	2.750	1.441	10.377	5.317	7.537	3.814	8.723	4.439
5	11.681	5.973	2.245	1.156	3.456	1.747	3.130	1.590	11.179	5.711	8.055	4.102	9.005	4.557
fino a 5	50.701	25.986	9.810	4.971	15.172	7.835	13.404	6.815	48.304	24.583	35.671	18.240	41.872	21.379
6	11.872	5.856	2.162	1.105	3.356	1.784	3.291	1.673	11.369	5.777	8.021	4.082	9.169	4.630
7	8.892	4.599	1.587	817	2.568	1.316	2.489	1.253	7.998	4.057	5.558	2.844	7.043	3.624
8	10.457	5.410	1.881	970	3.161	1.672	2.791	1.433	9.847	5.083	6.879	3.521	8.244	4.116
9	10.264	5.197	1.815	923	3.035	1.551	2.867	1.417	9.600	4.902	6.424	3.274	7.976	4.112
10	10.609	5.301	1.988	1.007	3.247	1.663	3.038	1.537	9.957	5.091	6.609	3.385	7.935	4.088
5-10	52.094	26.363	9.433	4.822	15.367	7.986	14.476	7.313	48.771	24.910	33.491	17.106	40.367	20.570
11	11.641	5.906	2.076	1.053	3.415	1.765	3.272	1.683	10.768	5.507	7.090	3.559	8.395	4.283
12	12.350	6.206	2.230	1.095	3.762	1.963	3.385	1.699	11.600	5.939	7.774	3.978	9.042	4.534
13	12.325	6.251	2.164	1.070	3.510	1.816	3.448	1.746	11.814	5.967	7.549	3.894	8.922	4.523
14	12.537	6.251	2.227	1.142	3.767	1.906	3.510	1.796	11.776	5.948	7.707	3.915	9.630	4.833
15	11.362	5.787	2.148	1.063	3.463	1.738	3.345	1.640	10.661	5.391	7.160	3.616	8.534	4.358
10-15	60.215	30.401	10.845	5.423	17.917	9.188	16.960	8.564	56.619	28.752	37.280	18.902	44.523	22.531
16	11.259	5.556	2.155	1.096	3.267	1.641	3.153	1.576	10.656	5.359	6.988	3.546	8.143	4.095
17	11.488	5.725	2.138	1.060	3.284	1.656	3.344	1.696	11.238	5.650	7.409	3.707	8.671	4.409
18	11.278	5.631	2.178	1.132	3.336	1.683	3.257	1.659	11.457	5.810	7.469	3.697	8.557	4.277
19	11.652	5.748	2.240	1.104	3.357	1.705	3.221	1.604	11.277	5.695	7.345	3.810	8.147	4.131
20	12.538	6.211	2.308	1.116	3.484	1.777	3.348	1.624	11.436	5.824	7.058	3.533	7.880	3.989
15-20	58.215	28.871	11.019	5.508	16.728	8.462	16.323	8.159	56.064	28.338	36.269	18.233	41.358	20.901
21	12.999	6.343	2.400	1.179	3.577	1.812	3.615	1.805	11.919	6.104	7.529	3.814	8.608	4.329
22	13.924	6.837	2.697	1.334	3.779	1.851	3.686	1.857	12.453	6.314	7.616	3.924	8.706	4.443
23	13.957	6.861	2.436	1.236	3.790	1.895	3.508	1.828	12.472	6.276	7.175	3.635	8.226	4.200
24	13.612	6.831	2.449	1.278	3.920	2.003	3.670	1.822	12.597	6.349	7.304	3.744	8.599	4.408
25	13.738	6.717	2.427	1.194	3.749	1.884	3.671	1.831	12.998	6.607	7.329	3.733	8.490	4.364
20-25	68.230	33.589	12.409	6.221	18.815	9.445	18.150	9.143	62.439	31.650	36.953	18.850	42.629	21.744
26	14.035	6.833	2.506	1.212	3.855	1.934	3.729	1.872	13.054	6.465	7.593	3.854	8.563	4.303
27	14.216	6.979	2.572	1.273	4.061	2.015	3.695	1.848	13.646	6.808	7.526	3.757	8.580	4.281
28	14.631	7.164	2.543	1.219	4.012	1.991	3.731	1.875	13.453	6.717	7.397	3.737	8.444	4.238
29	15.217	7.420	2.635	1.262	4.059	1.917	3.878	1.906	13.750	6.739	7.628	3.774	8.664	4.252
30	15.843	7.489	2.632	1.250	4.382	2.153	3.806	1.837	14.252	6.905	7.656	3.754	8.404	4.149
25-30	73.942	35.885	12.888	6.216	20.369	10.010	18.839	9.338	68.155	33.634	37.800	18.876	42.655	21.223
31	15.543	7.701	2.687	1.274	4.187	2.010	3.988	1.894	14.209	6.914	7.809	3.794	8.514	4.255
32	15.708	7.414	2.703	1.253	4.361	2.101	3.975	1.889	14.892	7.272	8.458	4.181	8.675	4.263
33	9.809	4.637	1.488	704	2.569	1.244	2.349	1.150	8.504	4.168	4.659	2.323	5.055	2.503
34	9.628	4.498	1.470	675	2.453	1.211	2.305	1.101	7.390	3.551	3.467	1.745	4.100	2.020
35	10.485	4.994	1.618	840	2.682	1.346	2.532	1.213	8.100	3.906	3.868	1.873	4.505	2.289
30-35	61.173	28.944	9.966	4.746	16.252	7.912	15.149	7.247	53.095	25.811	28.261	13.916	30.849	15.330
36	12.666	5.905	2.017	999	3.066	1.500	3.137	1.512	10.449	5.069	5.150	2.529	6.077	3.004
37	15.362	7.216	2.547	1.202	3.887	1.943	3.978	1.954	13.155	6.375	6.544	3.220	7.444	3.659
38	16.198	7.587	2.638	1.299	3.857	1.948	4.078	1.986	13.481	6.508	6.882	3.329	7.649	3.771
39	16.567	7.835	2.719	1.288	4.095	2.014	4.091	2.000	13.646	6.734	7.071	3.406	7.618	3.737
40	16.117	7.682	2.666	1.291	3.839	1.906	4.065	1.970	13.551	6.562	6.682	3.267	8.065	4.020
35-40	76.910	36.225	12.587	6.079	18.744	9.311	19.349	9.427	64.282	31.248	32.329	15.715	36.853	18.191
41	16.024	7.758	2.693	1.304	3.828	1.932	4.105	2.030	13.217	6.718	6.478	3.190	7.478	3.774
42	16.475	7.922	2.806	1.362	3.717	1.879	4.230	2.080	12.804	6.369	6.519	3.257	7.465	3.708
43	16.208	7.706	2.749	1.361	3.747	1.812	3.952	1.980	12.365	5.991	6.048	3.077	6.503	3.298
44	16.022	7.708	2.782	1.397	3.527	1.753	3.866	1.905	12.041	5.852	5.876	2.936	6.788	3.360
45	15.438	7.315	2.660	1.347	3.355	1.663	3.818	1.950	11.414	5.582	5.648	2.862	6.491	3.286
40-45	80.167	38.409	13.690	6.771	18.174	9.039	19.971	9.945	61.841	30.512	30.569	15.322	34.725	17.426
46	15.268	7.326	2.585	1.221	3.474	1.714	3.660	1.844	10.910	5.339	5.331	2.615	5.828	2.880
47	15.197	7.426	2.690	1.327	3.244	1.551	3.589	1.778	10.891	5.301	5.402	2.655	5.638	2.864
48	14.947	7.150	2.544	1.241	3.218	1.560	3.494	1.719	10.709	5.217	5.150	2.627	5.576	2.696
49	14.284	6.875	2.461	1.184	3.032	1.518	3.406	1.645	9.645	4.688	4.682	2.312	4.879	2.383
50	14.404	6.909	2.430	1.147	3.079	1.492	3.366	1.687	10.035	4.756	4.756	2.400	4.879	2.383
45-50	74.100	35.686	12.710	6.120	16.047	7.835	17.515	8.673	52.190	25.301	25.499	12.649	27.212	13.438
51	14.141	6.045	2.296	1.045	3.200	1.390	3.200	1.545	9.693	4.679	4.477	2.578	4.792	2.595
52	13.613	6.368	2.356	1.134	3.035	1.419	3.316	1.573	9.325	4.460	4.366	2.166	4.871	2.372
53	13.099	5.997	2.199	1.013	2.898	1.368	3.066	1.456	8.849	4.121	4.168	1.995	4.778	2.362
54	13.009	5.980	2.152	1.046	2.856	1.339	2.772	1.316	8.678	3.939	3.759	1.803	4.306	2.000
55	12.991	5.960	2.229	1.029	2.916	1.310	2.999	1.407	8.722	4.000	4.200	1.961	4.639	2.247
50-55	66.853	31.112	11.217	5.267	14.701	6.826	15.353	7.297	45.267	21.199	21.000	10.182	23.832	11.576
56	12.318	5.530	2.123	995	2.549	1.122	2.862	1.318	8.276	3.855	3.982	1.864	4.339	1.970
57	12.025	5.440	2.137	950	2.713	1.227	2.937	1.345	8.175	3.748	3.580	1.671	4.209	1.891
58	11.630	5.240	2.049	927	2.661	1.230	2.720	1.260	8.057	3.617	3.428	1.559	4.016	1.990
59	11.373	5.187	1.904	875	2.537	1.166	2.652	1.202	8.466	3.897	3.459	1.629	4.303	2.015
60	10.880	4.993	2.051	947	2.501	1.152	2.608	1.160	7.724	3.599	3.534	1.643	4.044	1.843
55-60	58.226	26.390	10.264	4.694	12.961	5.897	13.779	6.285	40.898	18.696	17.983	8.366	21.311	9.709
61	10.813	5.018	1.908	877	2.313	1.078	2.583	1.225	7.542	3.436	3.227	1.496	3.773	1.759
62	10.025	4.528	1.844	853	2.225	1.013	2.441	1.108	7.333	3.320	3.115	1.424	3.758	1.676
63	10.355	4.749	1.924	894	2.264	1.081	2.521	1.170	7.205	3.314	3.124	1.499	3.802	1.758
64	9.717	4.316	1.745	786	2.098	953	2.342	1.018	6.991	3.153	3.053	1.381	3.587	1.647
65	9.197	4.115	1.710	773	1.852	834	2.258	1.044	6.517	3.000	2.868	1.334	3.638	1.649
60-65	50.107	22.726	9.131	4.183	10.752	4.959	12							

## Seque Tav. 22 — Popolazione residente, per sesso, età e provincia

E. T. A. (anni)	MODENA		PARMA		PIACENZA		RAVENNA		REGGIO NELL'EMILIA		AREZZO		FIRENZE	
	MF	M	MF	M	MF	M	MF	M	MF	M	MF	M	MF	M
1	6.839	3.515	4.655	2.366	3.471	1.841	3.732	1.909	5.146	2.614	5.060	2.570	10.425	5.309
2	7.250	3.692	4.846	2.450	3.686	1.904	3.935	2.024	5.596	2.824	4.961	2.516	10.631	5.477
3	7.700	3.986	5.020	2.528	3.810	1.907	4.116	2.062	5.715	2.985	5.625	2.804	11.596	5.899
4	8.050	4.203	5.534	2.890	4.084	2.103	4.350	2.189	6.298	3.167	6.158	3.120	12.756	6.509
5	8.552	4.383	5.673	2.941	4.312	2.194	4.506	2.313	6.464	3.333	5.767	2.964	13.295	6.819
fino a 5	38.391	19.779	25.728	13.175	19.363	9.949	20.639	10.497	29.219	14.923	27.571	13.974	58.703	30.013
6	8.357	4.260	5.575	2.951	4.380	2.137	4.667	2.364	6.249	3.261	5.487	2.846	13.984	7.251
7	6.410	3.259	4.445	2.235	3.600	1.824	3.213	1.630	4.659	2.356	4.522	2.046	10.547	5.446
8	7.222	3.630	5.022	2.604	3.964	2.057	3.703	1.892	5.482	2.795	4.554	2.316	11.466	5.918
9	7.346	3.774	5.130	2.698	4.040	2.057	3.600	1.843	5.363	2.728	4.857	2.469	11.470	5.868
10	7.432	3.863	5.266	2.781	4.364	2.193	3.577	1.820	5.638	2.874	4.611	2.334	11.169	5.734
5-10	36.767	18.786	25.438	13.269	20.348	10.268	18.760	9.549	27.391	14.014	24.031	12.322	58.636	30.217
11	7.822	4.043	5.710	2.848	4.703	2.402	3.920	2.007	6.175	3.164	5.095	2.593	12.372	6.275
12	8.449	4.289	6.273	3.162	4.785	2.447	4.441	2.198	6.426	3.220	5.689	2.838	13.377	6.788
13	8.667	4.338	6.231	3.204	4.889	2.437	4.593	2.322	6.569	3.336	5.679	2.906	13.411	6.859
14	8.681	4.417	6.559	3.396	5.079	2.522	4.783	2.450	6.662	3.410	6.035	3.043	13.960	7.101
15	7.899	4.001	5.812	2.954	4.648	2.358	4.186	2.165	6.117	3.115	5.425	2.769	12.206	6.140
10-15	41.518	21.088	30.585	15.564	24.104	12.166	21.923	11.142	31.949	16.245	27.923	14.149	65.326	33.163
16	7.996	4.093	5.829	2.971	4.581	2.306	4.058	2.041	5.852	2.996	5.378	2.782	12.076	5.984
17	8.570	4.441	6.177	3.129	4.775	2.367	4.568	2.259	6.423	3.362	5.701	2.933	12.530	6.285
18	8.539	4.360	5.855	2.972	4.838	2.444	4.612	2.306	6.372	3.339	5.344	2.754	12.183	6.036
19	8.073	4.177	6.029	3.069	4.779	2.410	4.410	2.230	6.030	3.152	5.346	2.821	12.372	6.141
20	8.011	4.056	5.827	2.939	4.904	2.499	4.393	2.228	6.136	3.232	5.245	2.672	12.812	6.330
15-20	41.189	21.127	29.717	15.080	23.877	12.026	22.041	11.064	30.848	16.081	27.014	13.992	61.973	30.776
21	8.593	4.424	6.224	3.085	5.229	2.614	4.621	2.346	6.354	3.332	5.929	3.060	13.659	6.752
22	8.657	4.486	6.507	3.297	5.190	2.668	4.879	2.484	6.579	3.449	5.902	3.126	14.245	7.039
23	8.592	4.446	6.208	3.209	4.925	2.571	4.761	2.450	6.671	3.412	5.371	2.786	13.778	6.860
24	8.929	4.540	6.405	3.285	5.186	2.628	5.007	2.516	6.596	3.394	5.713	2.946	14.710	7.364
25	8.853	4.498	6.577	3.288	5.226	2.646	4.981	2.577	6.747	3.490	5.927	3.057	14.187	7.065
20-25	43.624	22.394	31.921	16.164	25.756	13.127	24.249	12.373	32.947	17.077	28.842	14.975	70.579	35.080
26	8.943	4.559	6.704	3.429	5.117	2.575	4.970	2.523	6.660	3.363	5.791	2.978	14.816	7.247
27	9.168	4.514	6.899	3.468	5.314	2.685	5.140	2.574	7.247	3.640	5.888	3.075	15.205	7.468
28	9.020	4.565	6.668	3.272	5.052	2.521	4.989	2.499	7.026	3.526	5.628	2.870	15.592	7.648
29	9.206	4.547	6.729	3.332	5.060	2.533	5.225	2.589	7.187	3.579	5.748	2.870	15.890	7.781
30	9.315	4.675	6.876	3.323	5.287	2.597	5.305	2.651	7.139	3.560	5.960	3.003	16.296	7.912
25-30	45.652	22.860	33.876	16.824	25.830	12.911	25.629	12.836	35.259	17.668	29.015	14.711	77.799	38.056
31	9.329	4.599	6.654	3.227	4.694	2.327	5.188	2.532	7.093	3.562	5.776	2.992	16.686	8.144
32	9.748	4.854	7.088	3.545	5.034	2.581	5.243	2.583	7.324	3.639	5.695	2.868	17.470	8.603
33	5.316	2.653	4.078	1.991	2.941	1.507	3.026	1.517	4.102	2.048	3.514	1.776	9.407	4.487
34	4.407	2.182	3.515	1.699	2.720	1.367	2.527	1.229	3.600	1.773	2.863	1.446	7.834	3.733
35	5.002	2.463	3.823	1.954	3.008	1.519	2.893	1.412	3.939	1.979	2.987	1.474	8.353	4.106
30-35	33.802	16.751	25.158	12.416	18.397	9.301	18.817	9.273	26.058	13.001	20.835	10.556	59.750	29.073
36	6.482	3.234	5.420	2.731	4.082	2.016	3.830	1.963	5.927	2.598	5.130	2.500	10.810	5.178
37	8.108	4.087	6.582	3.220	5.070	2.508	4.809	2.364	6.368	3.186	4.980	2.500	14.386	6.894
38	8.313	4.097	6.910	3.523	4.940	2.451	4.816	2.466	6.563	3.357	5.193	2.647	14.967	7.088
39	8.495	4.169	6.981	3.551	5.102	2.567	5.054	2.564	7.000	3.501	5.145	2.613	15.386	7.306
40	8.567	4.238	6.904	3.482	5.034	2.572	5.155	2.561	6.888	3.574	5.325	2.750	15.260	7.488
35-40	39.965	19.825	32.797	16.507	24.228	12.114	23.664	11.918	31.966	16.216	24.570	12.477	70.809	33.904
41	8.127	4.075	6.932	3.460	4.911	2.521	5.068	2.561	6.462	3.210	4.951	2.543	14.636	7.124
42	7.788	3.934	6.575	3.309	4.773	2.398	4.660	2.279	6.436	3.296	5.108	2.606	15.253	7.272
43	7.429	3.756	6.242	3.114	4.725	2.396	4.437	2.205	5.948	3.026	4.802	2.497	14.541	7.002
44	7.386	3.744	6.089	3.001	4.507	2.298	4.494	2.279	5.899	2.959	4.599	2.365	15.049	7.200
45	6.966	3.505	5.944	2.999	4.199	2.121	3.985	1.987	5.783	2.959	4.315	2.189	13.896	6.878
40-45	37.696	19.014	31.782	15.883	23.115	11.734	22.644	11.311	30.528	15.450	23.775	12.200	73.375	35.476
46	6.772	3.523	5.807	2.901	4.234	2.152	3.830	1.899	5.333	2.632	4.068	2.084	13.443	6.546
47	6.581	3.316	5.505	2.746	4.071	2.107	3.951	1.989	5.257	2.676	4.409	2.249	13.199	6.322
48	6.422	3.289	5.417	2.700	4.242	2.110	3.787	1.918	5.128	2.527	4.031	2.003	13.208	6.299
49	5.542	2.780	4.970	2.437	3.878	1.935	3.550	1.794	4.681	2.384	3.573	1.893	12.264	5.821
50	6.042	2.998	5.236	2.616	3.847	1.880	3.561	1.785	4.880	2.387	3.842	1.915	12.847	6.193
45-50	31.359	15.906	26.935	13.400	20.272	10.184	18.679	9.385	25.279	12.606	19.923	10.084	64.961	31.181
51	5.517	2.737	5.091	2.536	3.665	1.836	3.553	1.773	4.648	2.265	3.638	1.810	12.495	6.009
52	5.479	2.633	4.923	2.350	3.673	1.823	3.356	1.669	4.642	2.269	3.697	1.784	12.325	5.768
53	5.437	2.579	4.595	2.240	3.609	1.722	3.199	1.541	4.535	2.251	3.588	1.748	11.841	5.508
54	5.034	2.387	4.301	2.039	3.316	1.594	3.172	1.510	4.088	1.997	3.451	1.611	11.512	5.217
55	5.333	2.558	4.393	2.105	3.329	1.582	3.295	1.555	4.373	2.019	3.371	1.631	11.590	5.360
50-55	26.800	12.894	23.306	11.270	17.592	8.557	16.575	8.048	22.286	10.801	17.745	8.593	59.763	27.862
56	4.700	2.155	4.208	1.950	3.225	1.462	3.162	1.472	4.189	1.976	3.209	1.496	10.918	4.915
57	4.434	2.016	4.076	1.832	2.877	1.271	3.080	1.424	3.830	1.746	2.969	1.359	10.593	4.700
58	4.552	2.108	4.052	1.890	2.947	1.362	3.209	1.503	3.879	1.774	3.285	1.559	10.798	4.815
59	4.684	2.145	3.836	1.769	2.935	1.371	3.049	1.438	3.856	1.812	3.091	1.477	10.097	4.460
60	4.376	2.045	3.594	1.690	2.856	1.354	2.951	1.352	3.504	1.655	2.997	1.493	10.445	4.704
55-60	22.746	10.469	19.766	9.131	14.840	6.820	15.451	7.189	19.258	8.963	15.551	7.384	52.851	23.594
61	4.293	2.031	3.742	1.750	2.791	1.327	2.858	1.343	3.438	1.579	2.975	1.398	9.742	4.445
62	4.082	1.924	3.548	1.582	2.593	1.182	2.655	1.214	3.264	1.506	2.836	1.320	9.764	4.441
63	3.961	1.849	3.495	1.555	2.716	1.360	2.722	1.288	3.205	1.479	2.998	1.453	10.016	4.472
64	3.993	1.858	3.211	1.460	2.447	1.084	2.816	1.278	3.245	1.487	2.776	1.303	9.052	4.110
65	3.684	1.738	3.366	1.560	2.622	1.235	2.761	1.275	3.220	1.577	2.916	1.406	9.070	4.082
60-65	20.013	9.400	17.362	7.907	13.169									

Segue Tav. 22 — Popolazione residente, per sesso, età e provincia

E T À (anni)	GROSSETO		LIVORNO		LUCCA		MASSA-CARRARA		PISA		PISTOIA		SIENA	
	MF	M	MF	M	MF	M	MF	M	MF	M	MF	M	MF	M
1	3.039	1.567	3.378	1.759	4.828	2.477	3.039	1.562	4.170	2.102	2.662	1.358	3.397	1.780
2	3.120	1.636	3.569	1.875	4.985	2.498	3.216	1.678	4.439	2.271	2.748	1.447	3.443	1.785
3	3.412	1.713	3.927	2.063	5.201	2.672	3.309	1.676	4.747	2.399	2.843	1.455	3.862	2.001
4	3.744	1.890	4.352	2.271	5.687	2.925	3.666	1.881	5.191	2.728	3.191	1.612	4.176	2.080
5	3.595	1.866	4.777	2.462	5.868	2.909	3.761	1.967	5.441	2.709	3.373	1.752	4.224	2.155
fino a 5	16.910	8.672	20.003	10.430	26.569	13.481	16.991	8.764	23.988	12.209	14.817	7.624	19.102	9.801
6	3.526	1.742	5.123	2.634	6.136	3.101	3.660	1.922	5.813	2.922	3.320	1.647	4.011	2.055
7	2.985	1.507	3.900	2.006	4.566	2.330	2.588	1.266	4.362	2.213	2.716	1.374	3.180	1.583
8	2.974	1.535	4.016	2.012	5.375	2.743	3.225	1.637	4.436	2.200	2.932	1.513	3.245	1.696
9	2.970	1.519	3.805	1.889	5.080	2.673	2.811	1.400	4.490	2.311	2.926	1.473	3.502	1.759
10	2.897	1.432	3.884	1.980	5.436	2.741	3.208	1.656	4.429	2.226	2.840	1.488	3.223	1.676
5-10	15.352	7.735	20.728	10.521	26.593	13.588	15.492	7.881	23.530	11.872	14.734	7.495	17.161	8.769
11	3.279	1.676	4.247	2.118	5.699	2.858	3.548	1.818	4.714	2.388	3.140	1.591	3.707	1.866
12	3.544	1.787	4.511	2.318	6.197	3.158	3.830	1.941	5.241	2.711	3.342	1.697	4.356	2.180
13	3.576	1.803	4.323	2.171	5.912	3.022	3.427	1.778	5.299	2.730	3.343	1.736	4.174	2.091
14	3.677	1.874	4.542	2.343	6.265	3.158	3.669	1.909	5.613	2.836	3.431	1.824	4.402	2.213
15	3.396	1.745	4.003	2.037	5.636	2.892	3.447	1.740	5.101	2.575	3.335	1.634	3.937	2.009
10-15	17.472	8.885	21.626	10.987	29.709	15.088	17.921	9.186	25.968	13.240	16.591	8.482	20.576	10.359
16	3.256	1.677	3.874	1.956	5.703	2.869	3.338	1.708	4.867	2.523	3.317	1.665	3.906	1.983
17	3.329	1.729	3.989	2.045	5.744	2.939	3.409	1.734	5.069	2.592	3.309	1.668	4.250	2.113
18	3.368	1.742	3.776	1.940	5.545	2.750	3.324	1.682	4.927	2.507	3.123	1.596	4.117	2.115
19	3.269	1.688	3.752	1.908	5.563	2.806	3.350	1.737	4.898	2.510	3.111	1.588	4.135	2.118
20	3.235	1.656	4.001	2.041	5.459	2.722	3.445	1.778	5.091	2.510	3.313	1.704	4.186	2.157
15-20	16.457	8.492	19.392	9.890	28.014	14.086	16.866	8.639	24.852	12.642	16.173	8.221	20.594	10.486
21	3.604	1.823	4.433	2.230	5.820	2.910	3.486	1.779	5.429	2.789	3.339	1.690	4.664	2.423
22	3.536	1.773	4.463	2.260	6.034	3.092	3.786	1.905	5.478	2.828	3.547	1.811	4.473	2.296
23	3.476	1.759	4.398	2.276	5.909	2.909	3.658	1.846	5.416	2.694	3.338	1.733	4.308	2.218
24	3.804	1.987	4.669	2.444	5.990	3.000	3.695	1.866	5.536	2.813	3.420	1.706	4.536	2.306
25	3.794	1.955	4.548	2.311	5.854	2.921	3.438	1.748	5.601	2.877	3.374	1.726	4.641	2.356
20-25	18.214	9.297	22.511	11.521	29.607	14.832	18.063	9.144	27.460	14.001	17.018	8.666	22.644	11.589
26	3.733	1.865	4.701	2.418	5.815	2.867	3.499	1.783	5.527	2.761	3.400	1.728	4.743	2.422
27	3.687	1.863	4.966	2.535	6.063	2.985	3.638	1.827	5.821	2.968	3.643	1.841	4.778	2.370
28	3.806	1.964	4.896	2.514	6.028	2.920	3.567	1.753	5.889	3.033	3.540	1.776	4.738	2.361
29	3.962	2.029	5.027	2.586	5.998	2.898	3.484	1.756	5.840	2.901	3.570	1.800	4.992	2.524
30	3.847	1.961	5.301	2.653	6.075	2.935	3.586	1.689	6.224	3.095	3.826	1.803	5.083	2.518
25-30	19.035	9.682	24.891	12.706	29.979	14.605	17.774	8.808	29.301	14.758	17.979	8.948	24.334	12.185
31	3.912	1.990	5.335	2.659	6.075	2.934	3.555	1.695	6.375	3.015	3.793	1.843	5.109	2.561
32	4.117	2.141	5.774	2.939	6.114	2.897	3.743	1.815	6.734	3.434	4.011	2.015	5.171	2.634
33	2.179	1.099	3.366	1.579	1.579	1.579	1.879	897	3.408	1.704	2.239	1.107	1.400	1.400
34	1.822	925	2.971	1.442	2.841	1.376	1.813	888	2.843	1.425	1.958	953	2.252	1.119
35	1.975	1.011	3.147	1.611	3.231	1.539	1.816	875	2.898	1.450	1.948	1.003	2.885	1.217
30-35	14.005	7.166	20.386	10.230	21.627	10.304	12.806	6.170	22.062	11.028	13.949	6.921	17.778	8.931
36	2.586	1.293	3.713	1.881	4.009	1.936	2.196	1.142	3.781	1.878	2.646	1.360	3.325	1.666
37	3.577	1.867	4.571	2.297	5.398	2.606	3.117	1.479	5.246	2.619	3.445	1.692	4.629	2.294
38	3.451	1.783	4.662	2.356	5.455	2.683	3.245	1.657	5.514	2.699	3.541	1.742	4.679	2.335
39	3.500	1.804	4.877	2.493	5.573	2.659	3.271	1.666	5.733	2.844	3.592	1.775	4.631	2.248
40	3.451	1.808	4.600	2.297	5.621	2.679	3.103	1.546	5.495	2.786	3.643	1.817	4.659	2.345
35-40	16.565	8.555	22.423	11.324	26.056	12.563	14.932	7.490	25.769	12.826	16.867	8.326	21.923	10.888
41	3.381	1.728	4.728	2.384	5.657	2.799	3.087	1.584	5.414	2.666	3.446	1.697	4.556	2.313
42	3.331	1.735	4.544	2.302	5.829	2.832	3.133	1.668	5.713	2.785	3.642	1.805	4.692	2.464
43	3.098	1.608	4.482	2.263	5.929	2.857	2.988	1.473	5.696	2.849	3.381	1.656	4.290	2.137
44	3.165	1.652	4.635	2.259	5.500	2.654	2.777	1.377	5.658	2.790	3.481	1.712	4.377	2.246
45	2.915	1.502	4.302	2.105	5.381	2.620	2.705	1.288	5.127	2.547	3.145	1.496	4.009	2.015
40-45	15.890	8.225	22.691	11.313	28.296	13.762	14.690	7.290	27.608	13.646	17.095	8.366	21.924	11.175
46	2.822	1.506	4.158	2.047	5.336	2.607	2.756	1.344	5.305	2.612	3.171	1.586	4.000	1.963
47	2.791	1.463	3.900	1.943	5.223	2.517	2.660	1.329	4.852	2.451	3.166	1.511	3.828	1.931
48	2.628	1.346	3.790	1.880	4.963	2.359	2.586	1.272	4.815	2.395	3.055	1.507	3.884	1.929
49	2.579	1.333	3.646	1.827	4.604	2.166	2.444	1.166	4.645	2.275	2.839	1.416	3.537	1.799
50	2.564	1.318	3.566	1.737	4.853	2.221	2.416	1.167	4.643	2.278	2.946	1.440	3.519	1.774
45-50	13.384	6.966	19.060	9.434	24.979	11.870	12.862	6.278	24.260	12.011	15.177	7.460	18.768	9.396
51	2.352	1.200	3.508	1.688	4.653	2.231	2.237	1.080	4.460	2.216	2.721	1.318	3.380	1.744
52	2.378	1.195	3.385	1.636	4.692	2.159	2.354	1.136	4.484	2.143	2.889	1.363	3.317	1.602
53	2.320	1.193	3.246	1.534	4.406	2.045	2.158	981	4.365	2.085	2.627	1.266	3.192	1.664
54	2.354	1.181	3.169	1.451	4.099	1.803	1.996	917	4.069	1.886	2.416	1.097	3.163	1.526
55	2.153	1.072	3.133	1.444	3.972	1.688	2.190	979	4.065	1.855	2.631	1.199	3.292	1.589
50-55	11.557	5.841	16.441	7.753	21.822	9.926	10.935	5.093	21.443	10.185	13.284	6.243	16.544	8.125
56	2.183	1.038	2.966	1.338	3.978	1.692	1.951	813	3.931	1.731	2.370	1.081	2.988	1.407
57	2.032	985	2.958	1.290	3.719	1.554	1.924	829	3.887	1.736	2.435	1.090	2.757	1.297
58	1.994	941	2.860	1.354	3.759	1.594	1.948	826	3.866	1.747	2.289	1.021	3.008	1.372
59	2.085	1.028	2.831	1.333	3.603	1.578	1.823	832	3.660	1.724	2.421	1.117	2.948	1.401
60	1.892	922	2.805	1.290	3.552	1.474	1.759	779	3.761	1.757	2.363	1.090	2.882	1.329
55-60	10.186	4.914	14.420	6.605	18.611	7.892	9.405	4.079	19.078	8.695	11.878	5.399	14.583	6.806
61	1.803	863	2.512	1.163	3.474	1.457	1.778	831	3.391	1.553	2.263	1.047	2.623	1.244
62	1.877	903	2.485	1.144	3.228	1.314	1.697	724	3.427	1.561	2.154	1.006	2.861	1.342
63	1.923	1.015	2.637	1.198	3.368	1.399	1.831	849	3.435	1.596	2.243	1.020	2.842	1.382
64	1.865	891	2.303	1.031	3.199	1.320	1.604	726	3.196	1.446	2.074	960	2.647	1.274
65	1.822	899	2.339	1.083	3.121	1.319	1.508	643	3.194	1.499	2.118	987	2.825	1.373
60-65	9.290	4.571	12.276	5.619	16.390	6.809	8.418	3.773	16.643	7.655	10.852	5.020	13.798	6.615
66	1.708	877	2											

## Segue Tav. 22 — Popolazione residente, per sesso, età e provincia

E T À (anni)	PERUGIA		TERNI		ANCONA		ASCOLI PICENO		MACERATA		PESARO E URBINO		FROSINONE	
	MF	M	MF	M	MF	M	MF	M	MF	M	MF	M	MF	M
1	9.083	4.655	3.217	1.636	6.152	3.158	5.676	2.896	4.987	2.471	5.454	2.787	10.005	5.176
2	9.499	4.955	3.347	1.715	6.233	3.223	5.631	2.881	4.945	2.540	5.867	2.950	9.797	4.987
3	9.857	5.076	3.526	1.806	6.103	3.118	5.564	2.818	4.755	2.450	6.060	3.084	10.801	5.523
4	10.507	5.403	4.000	2.090	6.417	3.392	5.699	2.858	4.977	2.496	6.168	3.113	11.384	5.831
5	10.098	5.113	3.754	1.941	6.715	3.433	5.732	2.925	5.120	2.581	6.135	3.142	11.183	5.683
fino a 5	49.044	25.202	17.844	9.188	31.620	16.324	28.302	14.378	24.784	12.538	29.684	15.076	53.170	27.200
6	9.748	4.976	3.607	1.852	6.777	3.476	5.573	2.811	4.870	2.449	6.255	3.247	9.658	4.830
7	8.044	4.048	3.069	1.552	5.679	2.932	4.686	2.395	4.151	2.102	4.968	2.535	6.505	3.346
8	9.157	4.705	3.308	1.649	5.881	2.978	4.769	2.467	4.276	2.195	5.484	2.777	8.177	4.162
9	9.228	4.725	3.401	1.704	6.080	3.082	5.100	2.642	4.395	2.248	5.475	2.808	7.993	4.043
10	8.844	4.567	3.471	1.787	5.903	2.961	5.000	2.505	4.518	2.253	5.159	2.747	7.602	3.880
5-10	45.021	23.021	16.856	8.544	30.320	15.429	25.128	12.820	22.210	11.247	27.341	14.114	39.935	20.261
11	9.489	4.826	3.630	1.881	6.260	3.124	5.310	2.679	4.769	2.407	5.596	2.858	8.192	4.256
12	10.700	5.375	3.981	2.043	7.065	3.547	6.199	3.105	5.485	2.781	6.323	3.206	9.685	4.947
13	10.535	5.354	3.838	1.975	7.156	3.603	6.461	3.228	5.680	2.845	6.253	3.209	9.691	4.914
14	11.147	5.661	4.118	2.139	7.309	3.634	6.663	3.427	6.007	2.970	6.615	3.374	9.842	5.071
15	10.116	5.028	3.651	1.811	6.897	3.520	6.144	3.079	5.448	2.730	5.908	2.982	9.376	4.839
10-15	51.987	26.244	19.218	9.849	34.687	17.428	30.777	15.518	27.389	13.733	30.965	15.609	46.786	24.027
16	10.028	4.963	3.454	1.739	6.742	3.328	6.022	3.039	5.178	2.580	5.857	2.937	8.397	4.841
17	10.400	5.239	3.717	1.882	6.940	3.411	6.210	3.132	5.468	2.762	6.099	3.065	9.720	5.033
18	10.291	5.277	3.567	1.806	6.879	3.468	6.167	3.196	5.412	2.744	6.122	3.157	9.487	4.792
19	10.091	5.172	3.604	1.821	6.750	3.393	6.032	3.018	5.192	2.538	5.918	3.066	9.454	4.902
20	10.042	5.099	3.537	1.842	6.665	3.362	5.719	2.919	5.195	2.614	5.818	2.966	9.152	4.590
15-20	50.852	25.750	17.879	9.090	33.976	16.962	30.150	15.304	26.445	13.238	29.814	15.217	47.210	24.158
21	10.760	5.454	3.804	1.951	7.234	3.605	6.150	3.119	5.393	2.793	6.181	3.145	9.462	4.808
22	10.849	5.578	4.034	1.995	7.240	3.697	6.370	3.229	5.620	2.848	6.041	3.157	9.415	4.837
23	10.033	5.043	3.656	1.813	6.785	3.452	5.900	2.982	5.204	2.679	5.362	2.712	8.663	4.431
24	10.497	5.368	3.890	1.933	6.924	3.429	6.174	3.183	5.377	2.704	5.919	3.086	8.514	4.306
25	10.817	5.507	3.981	1.998	7.214	3.673	6.114	3.057	5.509	2.769	6.040	3.102	8.402	4.247
20-25	52.956	26.950	19.365	9.690	35.397	17.856	30.708	15.570	27.103	13.793	29.517	15.202	44.456	22.629
26	10.769	5.452	4.022	2.053	7.158	3.653	5.847	2.930	5.199	2.576	6.035	3.153	8.367	4.113
27	10.939	5.541	4.032	2.014	7.163	3.597	6.074	3.042	5.310	2.659	6.021	3.045	7.821	4.025
28	10.663	5.411	3.990	1.983	6.914	3.517	5.815	2.846	5.066	2.567	5.690	2.893	8.248	4.064
29	10.495	5.194	4.128	1.990	7.070	3.507	5.766	2.855	5.141	2.578	5.772	2.978	7.977	3.893
30	10.942	5.446	4.268	2.051	7.233	3.670	5.782	2.831	5.205	2.511	5.897	2.923	8.041	3.940
25-30	53.808	27.044	20.440	10.091	35.538	17.944	29.284	14.504	25.921	12.843	29.415	14.992	40.454	20.035
31	10.407	5.263	3.977	1.955	6.882	3.371	5.353	2.671	4.842	2.309	5.617	2.774	7.304	3.578
32	10.642	5.348	4.143	2.076	7.508	3.662	5.692	2.724	5.248	2.559	6.118	3.078	8.429	4.207
33	6.449	3.285	2.464	1.273	4.279	2.146	3.350	1.682	3.009	1.480	3.250	1.613	3.965	1.964
34	5.051	2.581	2.169	1.066	3.536	1.723	2.747	1.327	2.584	1.254	2.588	1.312	3.470	1.705
35	5.434	2.716	2.338	1.161	3.731	1.763	3.034	1.481	2.895	1.409	2.997	1.510	3.819	1.926
30-35	37.983	19.193	15.091	7.531	25.936	12.665	20.176	9.885	18.528	9.011	20.570	10.287	26.987	13.380
36	7.125	3.553	2.979	1.476	4.940	2.382	4.168	1.988	3.884	1.860	4.228	2.204	5.280	2.586
37	8.933	4.523	3.750	1.910	6.327	3.034	4.876	2.471	4.899	2.416	5.275	2.663	6.425	3.195
38	8.997	4.556	3.589	1.856	6.273	2.949	4.818	2.303	4.841	2.321	5.341	2.712	6.076	2.967
39	8.823	4.427	3.687	1.897	6.421	3.105	4.906	2.320	4.779	2.360	5.229	2.634	6.443	3.130
40	8.738	4.473	3.482	1.818	6.447	3.138	4.762	2.306	4.734	2.403	5.304	2.648	6.139	3.003
35-40	42.616	21.532	17.487	8.966	30.408	14.608	23.530	11.388	23.187	11.360	25.377	12.861	30.363	14.881
41	8.432	4.291	3.453	1.764	6.437	3.190	4.876	2.411	4.685	2.362	5.053	2.695	5.805	2.802
42	8.448	4.260	3.431	1.794	6.203	3.002	4.973	2.459	4.946	2.393	4.924	2.527	6.190	3.126
43	7.857	3.904	3.146	1.628	5.709	2.781	4.568	2.210	4.269	2.121	4.279	2.147	6.348	3.161
44	7.677	3.854	3.049	1.586	5.742	2.845	4.380	2.082	4.239	2.082	4.363	2.225	5.771	2.851
45	7.330	3.730	2.874	1.493	5.311	2.590	4.225	2.026	3.985	1.929	4.182	2.073	4.974	2.461
40-45	39.744	20.039	15.953	8.265	29.402	14.408	23.022	11.188	22.144	10.887	22.801	11.551	28.978	14.401
46	6.949	3.477	2.763	1.447	5.120	2.473	4.150	1.937	3.878	1.893	4.144	2.068	4.945	2.365
47	6.780	3.439	2.677	1.321	4.901	2.386	3.990	1.925	3.649	1.717	3.922	1.966	5.329	2.608
48	6.539	3.244	2.513	1.273	4.796	2.306	3.514	1.659	3.461	1.639	3.980	1.941	4.525	2.187
49	5.900	2.921	2.386	1.214	4.556	2.163	3.362	1.606	3.278	1.593	3.394	1.651	4.105	1.914
50	6.266	3.054	2.514	1.298	4.737	2.327	3.567	1.689	3.493	1.745	3.615	1.770	4.230	2.075
45-50	32.434	16.135	12.853	6.553	24.110	11.655	18.583	8.866	17.759	8.587	19.055	9.396	23.134	11.149
51	5.771	2.805	2.268	1.133	4.437	2.124	3.350	1.619	3.202	1.540	3.507	1.721	3.909	1.891
52	5.991	2.966	2.474	1.235	4.240	1.981	3.384	1.529	3.077	1.434	3.354	1.653	4.373	2.020
53	5.636	2.750	2.255	1.074	4.279	1.947	3.374	1.527	3.096	1.453	3.434	1.662	3.992	1.804
54	5.539	2.626	2.197	1.068	4.050	1.850	3.082	1.415	2.945	1.342	3.070	1.451	4.066	1.830
55	5.747	2.774	2.286	1.094	4.205	1.929	3.076	1.330	2.925	1.323	3.323	1.556	3.649	1.548
50-55	28.684	13.921	11.480	5.604	21.211	9.831	16.266	7.420	15.245	7.092	16.688	8.043	19.989	9.093
56	5.279	2.415	2.083	961	3.839	1.623	2.843	1.151	2.824	1.203	3.009	1.347	3.454	1.852
57	5.142	2.329	2.056	949	3.713	1.586	2.802	1.119	2.793	1.182	2.804	1.224	3.400	1.807
58	5.225	2.438	1.978	960	3.805	1.671	2.813	1.173	2.752	1.113	2.952	1.343	3.430	1.850
59	5.053	2.353	1.938	954	3.763	1.645	2.794	1.207	2.607	1.080	2.858	1.306	3.315	1.872
60	4.760	2.218	1.987	893	3.373	1.495	2.716	1.165	2.535	1.146	2.728	1.209	3.414	1.395
55-60	25.459	11.753	10.042	4.717	18.493	8.020	13.968	5.815	13.511	5.724	14.351	6.429	17.013	6.806
61	4.724	2.218	1.954	953	3.144	1.406	2.526	1.055	2.270	977	2.433	1.117	3.235	1.335
62	4.817	2.199	2.005	914	3.300	1.470	2.622	1.042	2.420	1.021	2.490	1.128	3.141	1.230
63	4.878	2.315	1.886	897	3.407	1.527	2.469	1.073	2.406	1.051	2.621	1.246	3.268	1.343
64	4.443	2.051	1.798	849	3.269	1.390	2.330	949	2.333	969	2.471	1.120	3.159	1.250
65	4.596	2.243	1.776	836	3.094	1.404	2.348	1.010	2.302	1.019	2.515	1.193	3.213	1.334
60-65	23.458	11.026	9.419	4.449	16.214	7.197	12.295	5.129	11.731	5.037	12.530	5.804</		



Segue Tav. 22 — Popolazione residente, per sesso, età e provincia

E T À (anni)	LATINA		RIETI		ROMA		VITERBO		CAMPOBASSO		CHIETI		L'AQUILA	
	MF	M	MF	M	MF	M	MF	M	MF	M	MF	M	MF	M
1	6.586	3.394	3.130	1.607	34.313	17.569	4.166	2.162	7.663	3.903	7.667	3.963	6.643	3.391
2	6.630	3.370	3.199	1.668	34.777	17.839	4.297	2.225	8.078	4.167	8.001	4.122	6.669	3.480
3	7.114	3.647	3.313	1.687	34.133	17.508	4.514	2.332	8.783	4.546	8.430	4.282	7.119	3.581
4	7.620	3.900	3.548	1.829	37.807	19.317	4.957	2.565	8.745	4.541	8.404	4.259	7.501	3.917
5	7.414	3.940	3.385	1.796	38.748	19.890	4.908	2.558	8.307	4.333	8.085	4.151	7.183	3.585
fino a 5	35.384	18.251	16.575	8.537	179.778	92.123	22.842	11.842	41.576	21.490	40.587	20.777	35.115	17.954
6	6.812	3.401	3.138	1.611	38.918	19.720	4.664	2.412	7.357	3.826	7.601	3.844	6.372	3.345
7	4.289	2.200	2.632	1.322	31.518	16.139	4.115	2.101	6.189	3.195	5.844	2.980	4.787	2.438
8	4.983	2.587	2.866	1.484	33.374	17.239	3.900	1.974	6.392	3.280	6.513	3.360	5.552	2.870
9	5.352	2.666	2.890	1.485	35.243	17.904	3.912	2.027	5.920	3.089	6.182	3.060	5.622	2.928
10	5.358	2.737	2.808	1.418	35.679	18.220	3.755	1.873	6.108	3.147	6.430	3.262	5.638	2.844
5-10	28.794	13.571	14.334	7.320	174.732	89.222	20.406	10.387	31.966	16.537	32.570	16.506	27.971	14.425
11	5.927	3.005	3.014	1.544	36.995	18.923	4.019	2.131	6.798	3.475	6.676	3.436	5.997	3.048
12	6.451	3.319	3.424	1.718	39.248	19.942	4.549	2.307	8.599	4.388	8.057	4.089	7.173	3.640
13	6.254	3.214	3.281	1.659	37.792	19.010	4.378	2.220	8.293	4.165	7.986	4.036	6.638	3.438
14	6.247	3.191	3.176	1.756	38.029	19.394	4.500	2.273	7.669	3.878	7.624	3.970	6.821	3.434
15	5.857	2.997	3.147	1.645	34.448	17.234	4.230	2.152	8.140	4.154	7.918	4.018	6.755	3.423
10-15	30.736	15.726	16.242	8.322	188.512	94.503	21.676	11.083	39.499	20.060	38.261	19.549	33.384	16.983
16	5.732	2.947	2.987	1.614	34.232	16.988	4.231	2.145	8.299	4.148	7.782	3.889	6.492	3.355
17	6.072	3.113	3.219	1.676	35.303	17.299	4.359	2.291	8.369	4.350	8.076	4.050	6.862	3.433
18	5.753	2.879	3.089	1.644	35.160	17.079	4.381	2.244	8.484	4.278	8.034	4.011	6.962	3.562
19	5.325	2.664	3.103	1.640	34.340	16.672	4.305	2.216	8.344	4.286	8.117	4.086	7.028	3.596
20	5.287	2.651	2.969	1.557	35.008	16.865	4.307	2.207	7.942	4.052	7.610	3.855	6.647	3.388
15-20	23.169	14.254	15.347	8.131	174.043	84.853	21.583	11.103	41.433	21.114	39.619	19.891	33.991	17.334
21	5.409	2.717	3.139	1.643	36.404	17.738	4.318	2.194	7.975	4.105	8.012	4.016	6.782	3.434
22	5.582	2.795	3.196	1.692	37.822	18.236	4.593	2.332	7.943	4.025	8.065	4.048	7.365	3.688
23	5.135	2.590	2.927	1.510	36.048	17.683	4.439	2.286	7.430	3.682	7.160	3.580	6.609	3.369
24	4.938	2.478	2.986	1.546	35.681	17.844	4.599	2.336	7.403	3.778	7.257	3.688	6.909	3.468
25	4.996	2.512	3.076	1.553	37.648	18.212	4.752	2.373	7.443	3.745	7.385	3.635	6.932	3.553
20-25	23.080	13.092	15.324	7.947	184.533	89.713	22.661	11.521	38.194	19.335	37.879	18.987	34.597	17.512
26	5.083	2.541	3.074	1.570	38.245	18.618	4.587	2.256	7.154	3.592	7.155	3.615	6.610	3.244
27	4.689	2.354	3.099	1.569	37.940	18.401	4.614	2.355	6.665	3.340	6.684	3.297	6.542	3.171
28	5.006	2.516	3.014	1.529	39.060	19.168	4.464	2.223	6.441	3.187	6.566	3.170	6.607	3.291
29	4.924	2.368	2.847	1.406	39.358	19.038	4.677	2.401	6.315	3.032	6.483	3.037	6.244	3.082
30	4.770	2.373	3.092	1.539	39.915	19.091	4.761	2.367	6.913	3.284	6.956	3.361	6.239	3.079
25-30	24.452	12.152	15.126	7.613	194.518	94.316	23.103	11.602	33.488	16.435	33.844	16.480	32.242	15.847
31	4.495	2.205	2.786	1.367	38.142	17.998	4.495	2.304	6.518	3.150	6.788	3.184	5.714	2.722
32	5.194	2.544	2.945	1.547	40.229	19.049	5.045	2.502	6.599	3.140	7.130	3.440	6.375	3.057
33	2.545	1.291	1.794	887	23.445	11.116	2.508	1.290	3.321	1.583	3.880	1.875	3.455	1.694
34	2.225	1.069	1.480	745	22.032	10.383	2.132	1.069	2.918	1.370	3.285	1.555	2.882	1.404
35	2.573	1.280	1.580	775	24.238	11.622	2.278	1.138	3.308	1.545	3.659	1.773	3.251	1.593
30-35	17.032	8.389	10.585	5.321	148.086	70.173	16.458	8.303	22.664	10.788	24.742	11.827	21.677	10.470
36	3.363	1.732	2.189	1.122	29.202	13.878	3.072	1.546	4.677	2.200	4.727	2.261	4.461	2.197
37	4.018	2.078	2.591	1.258	35.377	16.974	3.822	1.981	5.839	2.785	5.865	2.783	5.080	2.505
38	3.790	1.930	2.505	1.236	34.849	16.595	3.613	1.779	5.571	2.733	5.380	2.546	4.763	2.368
39	4.102	2.092	2.633	1.332	36.829	17.787	3.979	2.098	5.646	2.720	5.604	2.663	5.153	2.493
40	3.851	1.986	2.577	1.332	35.624	17.227	3.789	2.005	5.458	2.624	5.428	2.591	4.867	2.333
35-40	19.124	9.818	12.495	6.330	171.881	82.456	18.335	9.409	27.191	13.082	27.004	12.844	24.324	11.896
41	3.580	1.849	2.353	1.193	34.234	16.910	3.712	1.884	5.379	2.538	5.087	2.427	4.452	2.218
42	3.687	1.950	2.355	1.355	34.222	16.589	3.844	1.941	5.780	2.840	5.716	2.474	5.080	2.531
43	3.831	2.002	2.304	1.173	33.549	16.392	3.557	1.829	5.646	2.729	5.249	2.485	5.372	2.637
44	3.462	1.852	2.168	1.074	32.331	15.866	3.498	1.796	5.162	2.504	4.988	2.464	4.467	2.219
45	3.016	1.578	2.112	1.095	30.417	14.965	3.193	1.626	5.158	2.549	4.608	2.207	4.347	2.111
40-45	17.576	9.231	11.466	5.890	164.753	80.722	17.804	9.076	27.125	13.160	25.648	12.267	23.718	11.716
46	3.026	1.582	2.141	1.098	29.587	14.604	3.160	1.629	5.269	2.526	4.662	2.187	4.307	2.123
47	2.987	1.595	2.038	1.043	28.760	14.224	3.030	1.552	5.139	2.502	4.591	2.127	4.534	2.266
48	2.590	1.348	1.952	981	27.744	13.831	2.913	1.439	4.209	1.988	3.923	1.821	3.996	1.974
49	2.593	1.304	1.815	895	25.539	12.583	2.666	1.358	3.824	1.810	3.502	1.632	3.580	1.714
50	2.503	1.263	1.934	977	25.635	12.524	2.743	1.407	4.271	2.078	3.985	1.826	3.717	1.823
45-50	13.699	7.092	9.880	4.994	137.215	67.766	14.512	7.335	22.712	10.904	20.663	9.593	20.134	9.900
51	2.269	1.149	1.759	874	23.978	11.858	2.631	1.322	3.905	1.898	3.887	1.843	3.686	1.817
52	2.479	1.240	1.893	910	25.307	12.308	2.846	1.441	4.283	2.048	3.892	1.800	3.839	1.864
53	2.272	1.119	1.787	878	23.793	11.502	2.564	1.288	4.001	1.830	3.713	1.642	3.535	1.658
54	2.236	1.096	1.679	819	22.852	10.854	2.617	1.231	3.606	1.547	3.455	1.484	3.352	1.483
55	2.175	1.098	1.725	799	21.747	10.055	2.558	1.259	3.244	1.386	3.204	1.310	3.063	1.371
50-55	11.431	5.602	8.843	4.280	117.677	56.577	13.216	6.541	19.042	8.709	18.151	8.079	17.475	8.193
56	1.901	854	1.658	729	20.537	9.186	2.303	1.090	3.122	1.221	3.036	1.151	2.988	1.257
57	1.810	838	1.584	679	19.607	8.735	2.357	1.051	2.908	1.139	2.994	1.106	2.934	1.211
58	1.737	773	1.555	712	19.001	8.814	2.357	1.100	3.077	1.196	2.880	1.138	2.808	1.155
59	1.791	792	1.669	776	18.708	8.628	2.456	1.139	2.966	1.221	3.019	1.171	3.075	1.355
60	1.681	755	1.587	723	18.002	8.296	2.260	1.028	2.983	1.253	2.881	1.151	3.003	1.294
55-60	8.920	4.012	8.053	3.619	95.855	43.659	11.733	5.408	15.058	6.030	14.810	5.717	14.808	6.272
61	1.689	785	1.535	718	16.915	7.839	2.194	1.044	2.690	1.121	2.720	1.070	2.619	1.128
62	1.644	675	1.609	710	16.265	7.333	2.289	1.021	2.813	1.177	2.920	1.173	2.778	1.160
63	1.628	700	1.610	776	16.163	7.172	2.251	1.063	2.810	1.135	2.788	1.110	2.731	1.178
64	1.515	648	1.444	663	15.402	6.704	2.201	1.061	2.595	1.020	2.616	1.014	2.865	1.181
65	1.553	693	1.495	702	14.334	6.440	2.226	1.060	2.434	966	2.740	1.126	2.769	1.189
60-65	8.029	3.501	7.693	3.572	79									

Segue Tav. 22 - Popolazione residente, per sesso, età e provincia

E T À (anni)	PESCARA		TERAMO		AVELLINO		BENEVENTO		CASERTA		NAPOLI		SALERNO		BARI	
	MF	M	MF	M	MF	M	MF	M	MF	M	MF	M	MF	M	MF	M
1	4.441	2.244	4.941	2.545	10.839	5.544	6.698	3.445	13.872	7.184	49.236	25.162	19.453	10.107	25.505	14.726
2	4.347	2.245	5.134	2.601	10.535	5.397	6.611	3.412	13.703	7.005	48.080	24.863	18.763	9.786	28.437	14.637
3	4.534	2.363	5.078	2.592	11.148	5.744	7.219	3.698	13.997	7.050	49.545	25.436	19.340	9.875	28.798	14.627
4	4.753	2.397	5.345	2.769	11.521	5.932	7.332	3.778	14.506	7.465	51.449	26.290	20.071	10.264	30.795	15.763
5	4.767	2.422	5.145	2.678	11.830	5.739	7.116	3.686	14.114	7.195	50.821	26.137	19.176	9.863	28.871	14.872
fino a 5	22.842	11.671	25.643	13.185	55.373	28.336	34.976	13.019	70.192	35.899	249.131	127.838	96.893	49.895	145.406	74.625
6	4.369	2.255	4.965	2.535	10.682	5.514	6.451	3.370	14.224	7.183	52.782	27.053	18.288	9.590	28.907	14.778
7	3.628	1.836	4.125	2.059	8.744	4.543	5.400	2.776	11.811	6.155	45.997	23.868	14.441	7.422	25.331	13.051
8	3.961	2.026	4.466	2.294	8.775	4.529	5.397	2.702	11.175	5.766	39.200	20.171	14.336	7.312	22.939	11.673
9	4.014	2.030	4.564	2.311	9.186	4.707	5.904	3.057	11.928	6.039	41.812	21.492	15.726	8.095	23.313	12.007
10	3.931	2.035	4.471	2.313	8.764	4.478	5.166	2.666	11.454	5.843	41.118	21.061	15.289	7.833	23.825	12.175
5-10	19.903	10.212	22.591	11.512	45.151	23.771	23.318	14.571	60.592	30.986	220.909	113.645	78.080	40.252	124.315	63.684
11	4.050	2.037	4.749	2.479	9.075	4.573	5.766	2.919	11.596	5.819	40.409	20.743	15.310	7.885	23.884	11.885
12	4.830	2.454	5.538	2.803	10.937	5.695	7.019	3.493	13.284	6.665	42.264	21.449	17.782	9.085	25.841	13.220
13	5.034	2.468	5.532	2.849	10.765	5.604	6.947	3.533	12.838	6.540	40.607	20.727	18.191	9.357	23.930	12.224
14	4.675	2.431	5.646	2.819	10.876	5.593	6.933	3.472	12.602	6.376	39.114	19.771	17.409	8.874	24.238	12.099
15	4.672	2.390	5.428	2.803	10.578	5.463	6.843	3.456	11.728	5.994	37.213	18.754	16.525	8.370	23.314	11.776
10-15	23.261	11.730	23.973	13.753	52.231	28.928	33.503	16.873	62.048	31.394	193.697	101.444	85.217	43.571	120.707	61.204
16	4.724	2.379	5.419	2.740	10.293	5.162	6.821	3.487	11.808	5.873	35.863	17.908	16.547	8.447	22.318	11.171
17	4.727	2.415	5.682	2.905	10.783	5.515	6.908	3.501	12.267	6.231	39.739	18.404	17.153	8.722	22.926	11.466
18	4.697	2.403	5.577	2.908	10.467	5.300	6.616	3.297	11.646	5.880	36.659	18.259	17.026	8.599	22.615	11.303
19	4.645	2.397	5.545	2.757	10.388	5.236	6.790	3.410	11.656	5.950	37.921	18.882	17.081	8.639	22.432	11.233
20	4.469	2.221	5.100	2.657	10.135	5.118	6.512	3.308	11.771	5.910	37.681	18.768	16.552	8.353	21.909	11.037
15-20	23.262	11.815	27.323	13.967	52.045	28.331	33.647	17.093	59.148	29.844	184.863	92.221	84.359	42.760	112.200	56.210
21	4.602	2.306	5.547	2.877	10.250	5.118	6.611	3.283	11.626	5.886	37.915	18.999	17.235	8.771	22.386	11.291
22	4.926	2.463	5.512	2.829	10.600	5.289	6.940	3.550	12.115	6.075	38.435	19.131	17.803	8.946	22.563	11.253
23	4.351	2.195	5.026	2.585	9.537	4.823	6.136	3.066	11.068	5.461	36.119	17.980	16.190	8.221	20.190	10.208
24	4.423	2.208	4.927	2.580	9.086	4.607	6.021	3.001	10.847	5.313	36.704	18.904	15.929	7.849	20.218	10.008
25	4.468	2.223	4.964	2.483	9.070	4.514	6.259	3.041	10.805	5.342	35.613	17.768	15.436	7.697	20.164	10.006
20-25	22.830	11.395	25.976	13.354	43.543	24.351	31.987	15.941	56.461	28.077	184.786	92.182	82.593	41.484	105.521	52.766
26	4.207	2.093	4.726	2.390	9.003	4.533	6.066	2.935	10.575	5.198	34.939	17.103	15.133	7.545	19.766	9.862
27	4.347	2.175	4.627	2.257	8.363	4.074	5.828	2.805	10.252	5.023	35.082	17.248	15.294	7.380	18.323	9.119
28	3.988	1.972	4.494	2.219	8.543	4.139	5.573	2.708	10.047	4.882	33.931	16.633	14.617	7.201	18.058	8.831
29	3.997	1.946	4.352	2.160	7.929	3.749	5.239	2.438	9.502	4.567	32.528	15.695	13.888	6.645	18.155	8.701
30	3.934	1.903	4.396	2.089	7.734	3.603	5.520	2.596	9.469	4.438	32.559	15.399	13.168	6.174	17.978	8.587
25-30	20.503	10.089	22.595	11.115	41.572	20.093	23.226	13.482	49.845	24.108	169.039	82.078	72.909	34.945	92.280	45.100
31	3.732	1.823	4.189	2.043	7.143	3.416	5.042	2.406	8.913	4.254	31.759	15.322	12.570	5.914	16.696	8.008
32	4.017	1.874	4.252	2.120	7.662	3.639	4.956	2.359	9.142	4.351	32.074	15.136	12.339	5.880	19.237	9.275
33	2.278	1.089	2.652	1.298	4.387	2.118	2.728	1.254	4.268	2.505	20.240	9.630	7.526	3.664	10.778	5.203
34	2.034	968	2.171	1.022	3.873	1.819	2.529	1.205	4.824	2.237	20.463	9.550	6.634	3.134	10.088	4.857
35	2.235	1.096	2.364	1.160	4.088	1.933	2.752	1.375	5.111	2.396	21.507	10.242	7.386	3.561	10.799	5.331
30-35	14.296	6.850	15.623	7.643	27.153	12.925	18.007	8.599	33.258	15.743	126.043	59.880	46.455	22.153	67.598	32.674
36	2.923	1.361	3.201	1.601	5.171	2.433	3.834	1.840	6.454	3.079	23.806	11.300	8.936	4.220	13.056	6.351
37	3.366	1.644	3.873	1.908	6.520	3.134	4.575	2.223	7.875	3.793	28.091	13.212	11.321	5.453	15.182	7.336
38	3.395	1.672	3.586	1.811	6.657	3.227	4.469	2.150	7.459	3.537	28.212	13.600	11.038	5.270	15.351	7.579
39	3.400	1.627	3.870	1.885	6.606	3.204	4.867	2.376	8.265	3.914	28.844	13.809	11.460	5.489	16.219	7.912
40	3.284	1.630	3.518	1.720	6.174	3.053	4.675	2.309	7.903	3.805	27.244	13.084	10.935	5.280	16.222	7.972
35-40	16.368	7.934	18.048	8.925	31.128	15.051	22.420	10.893	37.956	18.128	136.197	65.064	53.690	25.712	73.030	37.150
41	3.033	1.484	3.687	1.708	6.012	2.961	4.185	2.065	6.985	3.362	24.975	12.107	10.135	5.050	15.416	7.594
42	3.476	1.703	3.884	1.958	6.574	3.324	4.458	2.171	7.498	3.685	26.684	12.784	11.033	5.385	15.069	7.420
43	3.288	1.619	3.575	1.766	6.632	3.268	4.363	2.169	7.550	3.708	25.036	11.883	10.650	5.161	14.140	6.999
44	3.104	1.525	3.302	1.696	5.820	2.861	4.240	2.071	7.218	3.545	24.979	11.827	10.070	4.816	14.606	7.257
45	2.939	1.444	3.105	1.554	5.404	2.785	3.933	1.912	6.538	3.153	22.207	10.492	9.329	4.552	13.601	6.737
40-45	15.890	7.775	17.333	8.682	33.442	15.199	21.179	10.388	35.789	17.453	123.881	59.043	51.217	24.964	72.832	36.007
46	3.001	1.471	3.365	1.637	5.524	2.736	3.958	1.932	6.446	3.167	22.938	10.712	9.140	4.390	13.073	6.340
47	2.826	1.374	3.142	1.561	5.398	2.647	3.826	1.853	6.523	3.157	21.466	10.226	9.056	4.389	12.756	6.208
48	2.579	1.321	3.021	1.466	4.837	2.348	3.403	1.648	6.286	2.980	21.793	10.399	8.748	4.241	11.544	5.551
49	2.328	1.109	2.573	1.206	4.266	2.105	3.057	1.488	5.847	2.884	20.379	9.557	7.871	3.857	10.844	5.142
50	2.404	1.206	2.804	1.400	4.474	2.202	3.192	1.509	5.861	2.823	20.853	9.848	7.842	3.799	10.306	4.768
45-50	13.138	6.431	14.905	7.320	24.499	12.038	17.436	8.430	39.963	15.011	107.429	50.742	42.657	20.676	58.523	28.009
51	2.535	1.222	2.760	1.315	4.335	2.146	3.111	1.509	5.231	2.608	18.933	8.772	7.158	3.476	10.217	4.829
52	2.526	1.208	2.781	1.308	4.792	2.300	3.316	1.578	5.740	2.749	19.706	8.961	7.391	3.469	11.175	5.203
53	2.383	1.113	2.690	1.274	4.333	2.031	3.191	1.473	5.369	2.426	19.067	8.637	6.994	3.264	10.836	5.094
54	2.227	1.052	2.404	1.046	4.077	1.929	3.057	1.431	5.350	2.481	19.034	8.521	6.891	3.149	10.614	4.805
55	1.982	852	2.342	973	3.589	1.576	2.654	1.144	4.975	2.213	18.062	7.972	6.542	2.937	9.271	4.089
50-55	11.653	5.447	12.977	5.916	21.126	9.982	15.329	7.135	28.665	12.477	94.802	42.863	34.976	16.295	52.113	24.202
56	2.042	849	2.107	857	3.378	1.435	2.419	1.006	4.476	1.878	17.214	7.429	6.347	2.634	9.051	



Segue Tav. 22 — Popolazione residente, per sesso, età e provincia

E T À (anni)	BRINDISI		FOGGIA		LECCE		TARANTO		MATERA		POTENZA		CATANZARO		COSENZA		
	MF	M	MF	M	MF	M	MF	M	MF	M	MF	M	MF	M	MF	M	
1	7.369	3.689	16.379	8.400	14.377	7.380	10.460	5.371	4.490	2.304	10.636	5.438	19.628	9.939	17.286	8.845	
2	7.046	3.652	16.357	8.341	14.021	7.238	10.105	5.244	4.514	2.293	10.591	5.427	18.744	9.662	16.737	8.507	
3	7.339	3.759	16.726	8.479	14.049	7.189	10.112	5.166	4.612	2.436	11.078	5.702	19.381	9.861	17.521	8.999	
4	7.731	4.017	17.962	9.295	14.996	7.609	10.669	5.434	4.685	2.455	10.802	5.571	19.584	10.102	17.852	9.161	
5	7.400	3.785	16.688	8.637	14.334	7.225	10.416	5.341	4.293	2.222	10.103	5.170	19.296	10.062	17.071	8.807	
fino a 5	39.885	18.902	84.112	43.152	71.777	38.641	51.762	26.556	22.594	11.710	53.210	27.308	96.633	49.626	88.467	44.319	
6	7.190	3.646	16.466	8.482	13.969	7.181	10.134	5.179	3.818	2.007	9.096	4.653	17.268	8.852	15.394	8.039	
7	6.245	3.173	14.167	7.344	12.217	6.210	9.389	4.832	3.324	1.713	7.206	3.647	13.921	7.218	11.784	6.044	
8	6.030	3.051	12.977	6.625	11.072	5.674	8.429	4.263	3.051	1.587	7.102	3.672	13.939	7.197	12.664	6.555	
9	6.160	3.093	12.718	6.446	11.973	6.162	8.437	4.261	3.129	1.593	7.370	3.839	14.328	7.334	12.545	6.494	
10	6.183	3.149	12.922	6.667	11.854	6.055	8.517	4.371	3.214	1.588	7.379	3.705	13.486	6.875	12.573	6.427	
5-10	31.808	16.112	69.250	35.564	61.085	31.282	44.906	22.906	16.536	8.488	38.153	19.516	72.942	37.476	64.960	33.559	
11	5.901	3.017	13.117	6.704	11.758	5.993	8.371	4.197	3.241	1.628	7.961	4.066	13.581	6.879	12.778	6.571	
12	6.356	3.287	14.893	7.642	12.525	6.312	9.385	4.761	3.921	2.039	9.660	4.911	16.052	8.195	15.165	7.760	
13	6.446	3.242	14.382	7.271	13.572	6.757	9.044	4.604	3.828	1.947	9.750	4.926	15.324	7.868	14.768	7.451	
14	6.082	3.082	13.981	7.094	12.738	6.353	8.458	4.242	3.819	1.964	9.569	4.958	14.412	7.265	14.529	7.400	
15	5.910	3.047	13.158	6.665	11.762	5.842	8.672	4.309	3.855	1.959	9.649	4.971	14.744	7.576	14.467	7.312	
10-15	30.695	15.675	69.531	35.376	62.355	31.257	43.930	22.113	18.664	9.537	46.589	23.832	74.113	37.783	71.707	36.494	
16	5.796	2.914	13.024	6.578	11.885	5.940	8.120	4.109	3.812	1.919	9.395	4.787	14.238	7.291	14.455	7.348	
17	5.533	2.807	13.093	6.618	12.140	6.159	8.162	4.116	3.796	1.886	9.699	4.890	14.975	7.533	14.700	7.533	
18	5.570	2.829	13.158	6.479	11.972	6.045	8.138	4.043	3.898	2.008	9.778	4.943	14.622	7.352	14.504	7.220	
19	5.548	2.795	12.226	6.200	12.002	5.956	7.985	4.077	3.892	1.960	9.452	4.832	14.707	7.468	14.360	7.300	
20	5.219	2.659	12.175	6.148	11.806	5.824	7.465	3.744	3.547	1.821	8.780	4.466	14.060	7.038	14.077	7.082	
15-20	27.668	14.004	63.676	32.023	59.805	29.924	39.870	20.899	18.945	9.594	47.104	23.918	72.602	36.682	72.096	36.483	
21	5.796	2.932	11.983	6.160	12.349	6.203	8.083	4.084	3.578	1.842	8.996	4.535	14.050	7.119	13.765	6.971	
22	6.102	3.054	12.276	6.148	13.045	6.578	8.221	4.060	3.718	1.830	9.054	4.591	14.011	7.054	14.281	7.218	
23	5.240	2.581	11.323	5.729	11.817	5.923	7.532	3.732	3.386	1.702	8.245	4.103	12.762	6.450	12.881	6.618	
24	5.328	2.630	11.212	5.599	11.433	5.550	7.189	3.540	3.254	1.721	8.147	4.147	12.370	6.184	12.397	6.197	
25	5.477	2.703	11.594	5.790	10.944	5.312	7.059	3.462	3.403	1.742	8.275	4.152	12.048	5.977	12.171	6.075	
20-25	27.943	13.900	58.388	29.426	59.588	29.565	38.084	18.878	17.339	8.837	42.717	21.528	65.271	32.784	65.495	33.079	
26	5.441	2.635	11.153	5.535	10.505	5.187	7.180	3.533	3.223	1.657	8.082	4.035	11.752	5.816	12.106	6.145	
27	5.154	2.530	10.390	5.207	9.976	4.863	7.000	3.541	2.977	1.575	7.399	3.730	11.727	5.842	11.575	5.732	
28	5.135	2.513	10.615	5.224	9.632	4.779	7.151	3.555	2.937	1.530	7.394	3.691	11.718	5.839	11.786	5.792	
29	5.378	2.592	10.783	5.309	9.711	4.606	6.973	3.441	3.038	1.529	7.465	3.652	11.122	5.436	10.976	5.161	
30	5.451	2.572	10.297	4.980	9.817	4.694	7.335	3.529	2.974	1.440	7.117	3.383	10.770	5.098	10.843	5.174	
25-30	26.559	12.842	53.238	26.255	49.641	24.129	35.639	17.599	15.149	7.731	37.457	18.491	57.089	28.031	57.286	28.004	
31	4.979	2.376	4.699	9.787	4.699	8.499	4.034	6.731	3.230	2.745	1.830	6.635	3.133	10.669	5.181	10.244	4.758
32	5.371	2.593	10.201	4.901	9.838	4.661	7.062	3.420	2.931	1.382	6.830	3.256	10.968	5.228	10.474	4.932	
33	3.081	1.515	5.587	2.783	5.797	2.727	4.235	2.132	1.566	789	3.803	1.856	6.460	3.095	6.121	2.910	
34	2.772	1.320	5.208	2.447	5.061	2.423	3.917	1.928	1.262	605	3.279	1.544	5.588	2.667	5.580	2.625	
35	2.958	1.458	5.249	2.533	5.238	2.478	4.006	2.039	1.472	736	3.631	1.752	6.231	3.015	6.145	2.966	
30-35	19.161	9.262	38.032	17.363	34.433	16.323	25.951	12.749	9.976	4.842	24.178	11.541	39.916	19.186	33.564	18.191	
36	3.404	1.646	6.621	3.244	6.486	3.072	4.701	2.345	1.953	977	4.671	2.231	7.776	3.724	7.542	3.531	
37	4.225	2.082	8.606	4.262	8.153	3.956	5.563	2.759	2.385	1.203	5.916	2.880	9.642	4.641	9.233	4.338	
38	4.276	2.052	8.216	4.040	8.387	4.135	5.509	2.753	2.175	1.101	5.596	2.721	8.891	4.292	8.842	4.307	
39	4.628	2.259	8.596	4.196	8.670	4.316	5.996	3.005	2.430	1.265	5.976	2.978	9.668	4.595	9.197	4.439	
40	4.129	2.039	8.303	3.986	7.930	3.918	5.701	2.893	2.432	1.250	5.931	2.976	8.425	4.076	8.384	4.115	
35-40	20.662	10.078	40.342	19.728	39.626	19.397	27.470	13.755	11.375	5.796	28.090	13.786	44.402	21.328	43.198	20.730	
41	3.926	1.939	7.844	3.895	7.764	3.784	5.207	2.637	2.325	1.130	5.833	2.933	7.884	3.829	8.108	3.894	
42	4.425	2.187	8.231	4.062	8.230	4.050	5.409	2.687	2.426	1.215	5.886	2.949	8.665	4.277	8.701	4.208	
43	3.869	1.882	8.005	3.971	7.572	3.726	5.008	2.455	2.499	1.308	5.543	2.715	9.299	4.482	8.685	4.233	
44	3.772	1.820	7.541	3.742	6.943	3.402	5.037	2.508	2.413	1.251	5.333	2.623	8.184	4.029	7.850	3.750	
45	3.510	1.742	7.288	3.659	7.004	3.406	4.406	2.220	2.165	1.093	5.306	2.613	7.606	3.623	7.251	3.512	
40-45	19.502	9.570	38.909	19.329	37.513	18.368	25.067	12.507	11.828	5.997	27.901	13.833	41.638	20.240	40.625	19.597	
46	3.352	1.623	7.104	3.559	6.736	3.420	4.270	2.125	1.995	1.021	4.941	2.512	6.964	3.372	7.084	3.467	
47	3.131	1.546	7.069	3.537	6.805	3.350	3.938	1.763	2.053	1.073	4.738	2.330	7.612	3.606	7.269	3.378	
48	2.625	1.282	6.338	3.172	5.511	2.685	4.113	2.216	1.744	925	4.330	2.131	6.601	3.034	6.302	2.852	
49	2.358	1.142	6.006	2.983	5.156	2.553	3.459	1.642	1.704	846	4.130	1.966	6.139	2.924	5.938	2.720	
50	2.429	1.205	5.892	2.963	5.327	2.574	3.330	1.651	1.529	753	3.932	1.951	6.020	2.879	5.658	2.662	
45-50	13.895	6.798	32.409	16.214	29.535	14.582	19.110	9.397	9.025	4.618	22.071	10.890	33.336	15.845	32.251	15.079	
51	2.373	1.159	5.289	2.609	4.947	2.451	3.180	1.540	1.566	777	3.981	1.935	5.685	2.692	5.821	2.731	
52	2.738	1.310	6.010	3.025	5.948	2.906	3.662	1.846	1.660	837	4.181	1.992	6.322	2.893	5.960	2.721	
53	2.663	1.191	5.616	2.764	5.414	2.607	3.409	1.623	1.583	790	3.857	1.812	5.995	2.733	5.592	2.492	
54	2.716	1.263	5.713	2.707	5.282	2.494	3.565	1.641	1.434	665	3.843	1.805	5.853	2.604	5.349	2.314	
55	2.551	1.179	5.218	2.392	5.255	2.426	3.275	1.506	1.595	750	3.702	1.650	5.546	2.307	5.146	2.100	
50-55	13.041	6.102	27.846	13.497	26.846	12.884	17.091	8.156	7.838	3.819	19.564	9.194	29.401	13.229	27.868	12.358	
56	2.520	1.152	4.599	2.072	4.733	2.138	2.966	1.389	1.292	581	3.337	1.415	5.608	2.276	4.922	1.960	
57	2.281	1.001	4.771	2.060	4.623	2.062	3.004	1.333	1.219	533	3.045	1.272	5.249	2.0			

## Seque Tav. 22 — Popolazione residente, per sesso, età e provincia

E T À (anni)	REGGIO DI CALABRIA		AGRIGENTO		CALTANISSETTA		CATANIA		ENNA		MESSINA		PALERMO	
	MF	M	MF	M	MF	M	MF	M	MF	M	MF	M	MF	M
1	15.512	7.947	10.194	5.221	7.039	3.660	17.466	9.005	5.814	2.996	13.550	6.831	22.588	11.613
2	15.045	7.771	10.091	5.237	6.781	3.478	17.054	8.785	5.826	3.000	13.105	6.734	22.589	11.532
3	15.478	8.004	10.784	5.542	7.386	3.809	17.092	8.907	6.062	3.102	13.540	6.963	22.743	11.624
4	15.998	8.402	10.792	5.693	7.224	3.731	18.592	9.497	5.987	3.142	14.514	7.535	23.706	12.235
5	15.894	8.188	10.882	5.698	7.157	3.659	17.713	9.038	5.683	2.972	13.786	7.117	23.382	11.955
fino a 5	77.927	40.312	52.743	27.391	35.537	18.337	87.927	45.232	29.372	15.212	68.495	35.180	115.008	58.959
6	14.519	7.469	9.610	5.064	6.301	3.259	16.327	8.340	4.680	2.483	13.122	6.795	21.528	10.956
7	12.158	6.220	8.865	4.579	5.959	3.043	14.434	7.481	4.382	2.219	10.992	5.620	19.240	9.980
8	11.901	6.238	8.489	4.430	5.663	3.000	13.058	6.734	3.984	2.123	10.422	5.357	18.437	9.430
9	12.321	6.413	8.360	4.366	5.655	2.947	13.459	6.897	4.106	2.052	11.114	5.709	18.442	9.499
10	12.300	6.359	7.880	3.984	5.432	2.776	13.447	6.844	4.006	2.085	11.694	5.924	18.325	9.452
5-10	63.199	32.699	43.204	22.423	29.010	15.025	70.755	36.296	21.158	10.992	57.344	29.405	95.972	49.317
11	12.420	6.413	8.449	4.335	5.813	3.012	13.159	6.755	4.182	2.110	11.663	5.976	18.401	9.356
12	13.673	7.032	10.363	5.437	6.757	3.431	15.667	7.930	5.360	2.768	12.811	6.574	20.466	10.425
13	13.751	7.087	10.050	5.226	6.400	3.263	14.983	7.551	5.276	2.719	12.226	6.303	19.420	10.067
14	12.899	6.646	9.730	4.974	6.471	3.248	14.893	7.620	5.159	2.647	11.852	5.944	19.525	10.061
15	11.998	6.214	9.145	4.675	5.630	2.916	13.807	7.064	4.729	2.459	11.573	5.877	18.129	9.208
10-15	64.741	33.392	47.737	24.647	31.071	15.870	72.509	36.920	24.708	12.703	60.125	31.674	95.941	49.117
16	12.682	6.410	8.846	4.429	5.836	2.938	13.962	7.117	4.714	2.477	11.692	5.896	18.014	9.022
17	13.114	6.683	11.671	4.933	6.052	3.113	14.986	7.482	4.854	2.523	11.960	6.123	18.657	9.305
18	12.640	6.347	7.348	4.748	5.966	3.061	15.219	7.615	4.930	2.502	12.058	6.050	18.682	9.286
19	13.162	6.685	9.064	4.541	6.052	3.088	15.272	7.729	4.731	2.432	12.527	6.312	18.181	9.561
20	12.313	6.205	8.613	4.375	5.676	2.894	14.112	7.113	4.392	2.284	11.595	5.892	17.572	8.737
15-20	63.911	32.330	45.542	23.026	29.532	15.074	73.551	37.056	23.621	12.218	59.832	30.273	91.741	46.047
21	12.244	6.257	9.209	4.745	5.990	3.094	14.668	7.362	4.613	2.383	12.168	6.113	18.616	9.495
22	12.469	6.379	9.379	4.790	6.127	3.170	15.850	7.891	4.824	2.467	12.776	6.388	19.390	9.854
23	11.295	5.758	8.204	4.141	5.387	2.714	13.804	6.962	4.283	2.160	11.643	5.688	16.854	8.425
24	10.693	5.392	8.338	4.196	5.280	2.652	13.675	6.675	4.230	2.132	11.444	5.631	17.506	8.739
25	10.831	5.377	8.136	4.116	5.110	2.589	13.480	6.679	4.237	2.168	11.048	5.505	16.585	8.287
20-25	57.532	29.163	43.266	21.988	27.894	14.219	71.477	35.569	22.187	11.310	59.079	29.325	88.951	44.800
26	10.235	5.015	8.526	4.331	5.353	2.705	13.504	6.598	4.036	1.988	11.283	5.469	17.462	8.831
27	10.375	5.101	7.855	3.961	5.039	2.522	13.433	6.553	4.038	2.041	11.214	5.356	17.094	8.685
28	10.748	5.211	7.878	3.948	4.952	2.526	13.675	6.610	3.977	2.008	11.653	5.464	17.198	8.484
29	9.710	4.576	7.238	3.628	4.716	2.320	12.592	6.024	3.710	1.818	10.407	4.842	16.088	7.866
30	9.616	4.531	7.219	3.451	4.541	2.230	13.223	6.064	3.936	1.894	11.103	5.015	16.098	7.618
25-30	50.684	24.434	33.716	19.319	24.601	12.305	65.427	31.849	19.697	9.749	55.660	26.146	83.940	41.484
31	8.796	4.038	6.153	2.928	3.710	1.755	12.090	5.689	3.284	1.548	10.058	4.667	14.377	6.818
32	9.725	4.608	6.652	3.219	4.448	2.200	12.236	5.752	3.649	1.726	10.607	4.867	14.985	7.038
33	5.810	2.696	4.120	2.024	2.906	1.346	7.467	3.492	2.278	1.076	6.244	2.879	9.321	4.418
34	5.304	2.425	4.094	1.935	2.621	1.233	6.912	3.221	1.938	921	5.708	2.523	9.185	4.247
35	5.917	2.772	4.362	2.097	2.903	1.409	7.437	3.498	2.292	1.101	6.596	3.044	10.167	4.772
30-35	35.552	16.539	25.331	12.203	16.597	7.943	45.142	21.652	13.441	6.372	39.213	17.980	53.035	27.293
36	7.251	3.370	5.511	2.695	3.440	1.654	9.108	4.318	2.676	1.314	8.253	3.831	11.892	5.658
37	6.694	4.058	6.250	3.061	3.725	1.838	10.936	5.233	3.104	1.520	9.893	4.649	14.789	7.090
38	8.236	4.010	6.347	3.105	3.729	1.831	10.864	5.190	3.286	1.612	9.558	4.401	14.234	6.909
39	9.467	4.440	7.085	3.592	4.214	2.100	11.694	5.779	3.595	1.763	10.253	4.773	15.429	7.465
40	8.601	4.175	6.522	3.289	4.030	1.982	11.375	5.542	3.426	1.701	9.418	4.536	13.905	6.790
35-40	42.249	20.053	31.715	15.742	19.138	9.405	53.977	26.062	16.087	7.910	47.375	22.190	70.249	33.912
41	7.927	3.831	6.111	3.026	3.807	1.872	10.896	5.314	3.115	1.577	9.054	4.322	13.440	6.596
42	8.280	4.003	6.334	3.215	3.839	1.818	10.883	5.325	3.267	1.653	9.481	4.606	13.466	6.638
43	8.257	4.006	6.189	3.154	3.654	1.846	10.327	5.028	3.174	1.613	9.066	4.347	12.928	6.336
44	7.600	3.682	5.762	2.921	3.336	1.739	9.374	4.505	2.882	1.433	8.376	4.000	12.620	6.112
45	6.693	3.263	5.836	2.997	3.370	1.711	8.998	4.378	2.673	1.332	7.491	3.576	11.847	5.925
40-45	33.757	18.785	30.232	15.313	18.006	8.936	50.478	24.550	15.111	7.608	43.468	20.851	64.301	31.607
46	6.003	2.853	4.484	2.781	3.262	1.621	8.889	4.268	2.632	1.352	7.249	3.379	11.782	5.639
47	6.595	3.073	5.587	2.826	3.271	1.674	8.993	4.402	2.728	1.349	7.615	3.618	11.959	5.787
48	5.844	2.710	5.040	2.550	3.086	1.534	8.571	4.215	2.597	1.341	6.972	3.240	11.332	5.667
49	5.436	2.504	4.996	2.545	2.955	1.513	8.172	3.898	2.347	1.185	6.550	3.087	10.443	5.141
50	5.361	2.510	4.793	2.397	2.753	1.416	7.828	3.873	2.365	1.197	6.465	3.044	10.692	5.271
45-50	29.239	13.650	25.900	13.099	15.327	7.758	42.453	20.656	12.669	6.424	34.851	16.368	56.208	27.505
51	4.991	2.369	4.652	2.301	2.621	1.321	7.961	3.745	2.294	1.139	6.338	3.014	10.125	4.885
52	5.148	2.361	4.552	2.238	2.711	1.359	7.934	3.667	2.252	1.103	6.715	2.986	10.297	4.847
53	5.135	2.278	4.097	2.114	2.601	1.256	7.339	3.532	2.145	999	6.369	2.906	9.343	4.480
54	5.147	2.221	4.023	1.955	2.523	1.229	7.200	3.443	2.034	1.028	6.410	2.942	9.439	4.454
55	4.847	2.046	3.741	1.721	2.190	1.007	7.308	3.273	1.957	912	6.286	2.786	8.773	3.971
50-55	25.268	11.275	21.646	10.329	12.646	6.172	37.742	17.660	10.632	5.181	32.118	14.634	47.977	22.637
56	5.046	2.008	3.673	1.675	2.134	996	7.780	3.404	2.018	911	6.264	2.584	8.876	3.891
57	4.811	1.858	3.450	1.499	1.989	865	7.026	3.142	1.684	775	5.965	2.494	8.210	3.595
58	4.036	1.545	3.102	1.377	1.872	836	6.154	2.744	1.589	707	5.290	2.279	7.206	3.097
59	4.367	1.789	3.245	1.477	2.093	996	6.146	2.805	1.682	747	5.258	2.276	7.910	3.476
60	4.325	1.762	3.169	1.425	1.889	884	6.312	2.830	1.599	768	5.416	2.323	7.567	3.442
55-60	22.585	8.962	16.639	7.453	9.977	4.577	33.418	14.925	8.552	3.908	28.193	11.956	39.769	17.501
61	4.123	1.646	3.134	1.393	1.833	889	6.472	2.932	1.557	721	5.294	2.305	7.366	3.245
62	3.879	1.471	2.933	1.272	1.732	812	5.995	2.618	1.489	659	4.973	2.045	7.194	3.048
63	4.102	1.621	2.973	1.346	1.740	798	5.884	2.537	1.487	649	5.003	2.115	7.096	3.001
64	3.880	1.466	3.033	1.330	1.742	814	5.897	2.639	1.454	623	4.886	2.069	6.791	2.884
65	3.658	1.475	2.935	1.338	1.757	781	5.668	2.544	1.450	644	4.983	2.071	6.704	2.853
60-6														

Segue TAV. 22 — Popolazione residente, per sesso, età e provincia

E T À (anni)	RAGUSA		SIRACUSA		TRAPANI		CAGLIARI		NUORO		SASSARI		ITALIA	
	MF	M	MF	M	MF	M	MF	M	MF	M	MF	M	MF	M
1	4.388	2.209	6.769	3.516	8.176	4.205	17.684	9.082	6.090	3.124	7.633	3.942	827.513	423.509
2	4.388	2.275	6.720	3.460	8.185	4.236	16.942	8.726	5.838	2.996	7.462	3.901	836.864	429.760
3	4.924	2.501	6.836	3.495	8.766	4.412	16.839	8.653	5.673	2.919	7.535	3.909	860.283	439.890
4	4.816	2.474	7.488	3.819	8.666	4.434	17.225	8.878	6.065	3.128	7.692	3.914	906.965	465.049
5	5.062	2.570	7.841	4.027	8.830	4.556	16.491	8.380	5.436	2.796	7.499	3.866	900.498	460.492
fino a 5	23.528	12.029	35.654	18.317	42.623	21.843	85.181	43.719	29.102	14.963	37.821	19.532	4.332.123	2.218.700
6	4.253	2.204	6.922	3.560	7.889	3.965	15.224	7.926	5.282	2.689	7.070	3.615	822.779	452.306
7	3.951	2.053	6.575	3.371	7.289	3.740	14.390	7.357	5.267	2.679	6.874	3.603	715.608	366.287
8	3.749	1.943	5.666	2.981	7.308	3.741	14.003	7.112	5.339	2.779	6.903	3.513	747.484	382.855
9	3.874	2.013	5.825	3.013	7.581	3.926	14.531	7.900	5.238	2.707	7.029	3.526	761.916	388.840
10	3.800	2.015	5.822	3.008	7.547	3.896	14.665	7.529	5.338	2.757	7.032	3.560	766.113	390.797
15-10	19.627	10.228	30.810	15.933	37.614	19.208	72.813	37.224	26.543	13.611	34.908	17.817	3.873.900	1.981.085
11	4.093	2.077	5.798	3.001	6.993	3.550	14.452	7.270	5.055	2.543	6.790	3.438	799.739	407.311
12	4.900	2.528	6.732	3.412	8.551	4.376	15.608	7.964	5.709	2.881	7.519	3.792	881.213	448.074
13	4.644	2.327	6.389	3.185	8.159	4.225	14.458	7.437	5.429	2.810	7.068	3.665	867.661	440.973
14	4.406	2.301	5.957	3.049	7.717	3.906	13.359	6.807	5.029	2.540	6.856	3.421	861.937	437.294
15	4.037	2.089	5.489	2.841	7.329	3.728	12.370	6.359	4.607	2.334	6.452	3.253	805.291	407.790
10-15	22.080	11.322	30.365	15.488	38.749	19.785	70.247	35.837	25.829	13.108	34.685	17.569	4.215.841	2.141.442
16	4.336	2.187	5.723	2.943	6.659	3.243	12.636	6.401	4.881	2.478	6.556	3.326	795.729	401.173
17	4.287	2.212	5.837	2.984	7.302	3.716	11.816	5.881	4.704	2.414	6.407	3.253	824.518	415.166
18	4.114	2.054	5.817	3.000	7.326	3.740	12.369	6.288	4.802	2.430	6.581	3.428	810.828	409.576
19	4.139	2.145	5.701	2.803	7.241	3.640	12.208	6.243	4.787	2.441	6.389	3.257	806.717	407.494
20	3.971	2.013	5.327	2.652	6.594	3.311	11.526	5.872	4.585	2.352	6.389	3.273	802.585	403.385
15-20	20.847	10.611	28.405	14.392	35.706	18.066	60.555	30.685	23.759	12.115	32.302	16.537	4.040.377	2.036.794
21	4.305	2.174	5.488	2.794	7.034	3.538	11.556	5.773	4.408	2.309	6.161	3.157	828.802	417.515
22	4.536	2.273	5.956	3.096	7.851	3.964	11.943	6.070	4.695	2.408	6.286	3.227	854.652	429.971
23	4.134	2.090	5.473	2.759	7.015	3.474	11.331	5.739	4.484	2.338	6.008	3.055	800.655	402.981
24	4.030	2.089	5.392	2.723	7.225	3.569	11.225	5.628	4.421	2.232	5.756	2.973	809.641	407.164
25	3.810	1.920	5.034	2.590	6.790	3.370	10.419	5.347	4.322	2.268	5.672	2.949	807.344	404.833
20-25	20.815	10.546	27.343	13.962	35.915	17.915	56.474	28.557	22.330	11.555	29.883	15.361	4.101.094	2.062.464
26	4.013	2.009	5.274	2.677	7.038	3.477	10.743	5.460	4.147	2.080	5.548	2.830	804.629	401.065
27	3.733	1.763	5.261	2.618	6.893	3.454	9.910	5.055	3.921	1.977	5.397	2.753	799.588	396.965
28	4.054	1.970	5.613	2.748	6.970	3.447	10.332	5.180	4.048	2.054	5.722	2.852	796.388	393.850
29	3.642	1.745	5.013	2.516	6.388	3.105	9.736	4.851	3.499	1.911	5.304	2.622	787.725	385.231
30	4.062	1.945	5.317	2.556	6.650	3.209	9.714	4.904	4.260	1.981	5.137	2.612	795.348	382.758
25-30	19.504	9.432	26.478	13.115	33.919	16.692	50.435	25.450	19.875	10.003	27.108	13.669	3.983.678	1.959.869
31	3.625	1.704	4.874	2.404	5.654	2.720	8.474	4.222	3.211	1.617	4.478	2.168	757.824	365.879
32	3.998	1.906	5.315	2.509	6.200	2.971	9.696	5.149	3.517	1.677	4.983	2.557	795.676	385.276
33	2.396	1.143	3.155	1.492	4.074	2.000	7.378	3.396	2.499	1.201	3.469	1.720	455.539	220.490
34	2.009	940	2.873	1.373	3.749	1.789	5.909	2.950	2.033	961	2.907	1.477	405.198	194.055
35	2.320	1.114	3.231	1.565	4.303	2.056	6.699	3.429	2.284	1.145	3.385	1.729	444.207	216.047
30-35	14.348	6.807	19.448	9.343	23.980	11.536	33.156	19.146	13.544	6.601	19.222	9.651	2.858.444	1.381.717
36	2.938	1.424	3.817	1.922	5.682	2.742	7.225	3.639	2.615	1.253	3.822	1.883	563.038	273.091
37	3.220	1.512	4.533	2.245	6.246	3.041	8.744	4.589	2.902	1.413	4.504	2.330	701.547	340.967
38	3.236	1.575	4.291	2.151	5.750	2.872	8.551	4.497	2.901	1.407	4.233	2.200	709.001	346.105
39	3.688	1.786	4.845	2.370	6.590	3.243	8.937	4.657	3.165	1.547	4.645	2.404	739.643	361.488
40	3.641	1.776	4.492	2.227	6.056	3.016	8.173	4.263	2.866	1.423	4.485	2.297	719.376	353.589
35-40	16.723	8.073	21.978	10.915	30.324	14.914	41.630	21.645	14.449	7.043	21.689	11.114	3.432.605	1.675.240
41	3.288	1.593	4.235	2.096	5.475	2.753	8.498	4.444	2.933	1.486	4.454	2.254	694.529	342.955
42	3.125	1.543	4.169	2.113	5.842	2.946	8.386	4.371	2.996	1.542	4.460	2.330	706.037	348.206
43	3.308	1.684	4.283	2.155	5.485	2.706	7.843	4.124	3.010	1.479	4.501	2.351	684.741	337.810
44	3.004	1.485	3.836	1.905	5.259	2.631	8.061	4.138	2.992	1.510	4.460	2.298	664.312	326.396
45	2.964	1.445	3.826	1.962	5.025	2.470	7.659	3.956	2.949	1.434	4.323	2.198	629.020	309.222
40-45	15.689	7.750	20.349	10.231	27.086	13.506	40.447	21.033	14.880	7.451	22.198	11.431	3.378.639	1.664.589
46	2.613	1.290	3.599	1.870	4.930	2.433	7.305	3.800	2.794	1.338	4.001	1.987	613.000	300.592
47	2.546	1.326	3.585	1.876	4.943	2.498	6.971	3.567	2.786	1.367	3.845	1.985	600.893	294.752
48	2.526	1.214	3.331	1.711	4.805	2.371	6.577	3.321	2.633	1.236	3.636	1.789	579.915	282.647
49	2.461	1.237	3.276	1.657	4.520	2.257	6.436	3.229	2.544	1.171	3.596	1.785	543.434	264.266
50	2.347	1.141	3.347	1.704	4.595	2.230	6.408	3.216	2.519	1.216	3.560	1.715	548.663	266.823
45-50	12.493	6.208	17.138	8.818	23.793	11.789	33.697	17.133	13.276	6.328	13.638	9.261	2.885.905	1.409.080
51	2.221	1.061	3.009	1.485	4.193	2.036	5.974	2.992	2.318	1.128	3.252	1.605	525.323	254.673
52	2.234	1.103	2.866	1.435	4.280	1.981	5.827	2.867	2.633	1.315	3.336	1.547	526.900	250.940
53	2.128	1.037	2.709	1.408	4.123	1.977	4.859	2.419	2.192	1.118	3.076	1.496	500.464	236.273
54	2.165	1.030	2.829	1.358	4.270	1.906	5.154	2.461	2.226	1.033	2.939	1.419	481.849	223.448
55	2.121	970	2.637	1.252	4.010	1.827	5.182	2.446	2.228	1.077	2.945	1.403	475.398	217.307
50-55	10.869	5.201	14.050	6.938	20.376	9.727	26.996	13.185	11.597	5.671	15.548	7.470	2.509.934	1.182.641
56	2.107	932	3.988	1.326	3.988	1.739	5.154	2.359	2.093	978	2.993	1.331	453.589	201.803
57	2.060	905	2.703	1.249	3.548	1.496	4.761	2.141	1.939	898	2.831	1.255	435.241	191.476
58	1.757	774	2.306	1.113	3.100	1.338	4.723	2.218	1.955	892	2.621	1.175	418.362	186.038
59	1.891	869	2.415	1.193	3.482	1.479	4.647	2.167	2.103	980	2.816	1.340	416.851	188.109
60	2.267	1.032	2.648	1.256	3.453	1.588	4.620	2.146	1.864	851	2.468	1.136	405.345	182.763
55-60	10.082	4.512	12.970	6.137	17.571	7.640	23.905	11.031	9.954	4.599	13.729	6.237	2.129.388	950.189
61	2.117	948	2.635	1.241	3.455	1.508	4.375	2.042	2.054	910	2.399	1.066	394.477	177.917
62	1.854	754	2.435	1.082	3.221	1.400	4.202	1.950	1.811	839	2.401	1.065	376.518	165.921
63	1.831	766	2.357	1.058	3.178	1.339	4.199	1.912	1.912	805	2.561	1.192	383.934	171.891
64	2.123	921	2.393	1.060	3.045	1.302	4.165	1.884	1.820	847</				

TAV. 23 — Popolazione presente, per sesso, età e provincia

E T À (anni)	ALESSANDRIA		ASTI		CUNEO		NOVARA		TORINO		VERCELLI		AOSTA (Valle di)	
	MF	M	MF	M	MF	M	MF	M	MF	M	MF	M	MF	M
1	4.568	2.323	2.434	1.218	7.808	3.949	4.973	2.560	14.081	7.149	4.008	2.000	1.407	711
2	4.797	2.438	2.593	1.302	7.493	4.067	5.243	2.679	14.304	7.409	4.222	2.186	1.424	730
3	4.882	2.488	2.652	1.359	8.232	4.216	5.415	2.675	15.099	7.706	4.377	2.264	1.527	806
4	5.273	2.705	2.908	1.434	8.819	4.470	5.534	2.825	16.542	8.545	4.593	2.359	1.523	785
5	5.586	2.825	2.912	1.469	9.139	4.366	5.691	2.912	16.859	8.598	4.392	2.244	1.473	775
fino a 5	25.106	12.779	13.499	6.782	41.491	21.068	28.856	13.651	76.855	39.407	21.592	11.053	7.354	3.807
6	5.462	2.842	2.638	1.367	8.045	4.170	5.340	2.801	16.626	8.473	4.183	2.115	1.354	655
7	4.298	2.143	2.092	1.055	6.885	3.475	4.370	2.254	13.251	6.752	3.307	1.636	1.134	526
8	4.785	2.453	2.242	1.160	7.572	3.841	4.749	2.393	15.162	7.656	3.740	1.985	1.333	712
9	5.168	2.675	2.386	1.217	7.990	4.046	4.733	2.306	15.406	7.756	3.823	1.933	1.374	729
10	5.293	2.718	2.370	1.159	8.058	4.081	5.121	2.614	16.142	8.206	4.009	2.045	1.486	756
5-10	25.006	12.831	11.728	5.958	33.550	19.613	24.313	12.368	76.537	33.843	19.072	9.714	6.681	3.378
11	5.821	2.982	2.572	1.318	8.886	4.537	5.773	2.948	17.546	8.965	4.537	2.337	1.454	759
12	6.350	3.295	2.980	1.478	9.293	4.698	6.423	3.309	19.136	9.853	4.908	2.497	1.498	735
13	6.532	3.352	3.185	1.610	9.615	4.846	6.408	3.263	19.835	10.167	5.069	2.569	1.606	768
14	6.602	3.505	3.200	1.678	9.715	4.922	6.118	3.082	20.785	10.592	5.162	2.549	1.482	719
15	5.920	3.029	2.999	1.519	8.936	4.544	5.927	2.970	18.761	9.722	4.759	2.420	1.460	714
10-15	31.225	16.163	14.936	7.603	46.445	23.547	30.649	15.572	95.863	49.299	24.435	12.392	7.500	3.695
16	5.987	3.117	3.003	1.528	8.826	4.416	5.986	3.089	18.948	9.642	4.876	2.500	1.342	661
17	6.170	3.117	3.128	1.564	9.087	4.543	5.997	3.057	19.433	9.973	5.317	2.637	1.412	725
18	6.155	3.201	3.048	1.594	9.093	4.592	5.872	2.937	19.524	10.008	5.143	2.619	1.369	702
19	5.933	3.291	3.036	1.620	8.908	4.614	5.913	3.010	19.675	10.067	5.209	2.604	1.486	781
20	7.101	3.301	3.308	1.716	9.244	4.781	5.996	2.938	21.159	10.793	5.526	2.789	1.468	773
15-20	31.346	16.027	15.523	8.022	45.158	22.946	29.764	15.031	93.739	50.483	26.071	13.149	7.077	3.642
21	6.854	3.574	3.471	1.766	9.774	5.106	6.353	3.144	22.388	11.308	5.807	2.910	1.539	825
22	9.818	6.199	3.438	1.583	13.245	8.466	6.359	3.066	24.124	12.300	5.521	2.543	1.718	969
23	8.161	4.672	3.393	1.630	10.238	5.688	6.288	3.128	24.349	13.217	5.391	2.417	1.890	1.170
24	7.442	3.923	3.518	1.752	9.701	5.121	6.452	3.283	23.410	12.145	5.877	2.997	1.648	913
25	7.268	3.812	3.309	1.711	9.271	4.840	6.469	3.280	23.381	11.825	5.813	2.877	1.628	864
20-25	33.543	22.130	17.129	8.442	52.229	29.221	31.941	15.921	117.652	60.795	28.409	13.744	8.423	4.741
26	7.272	3.738	3.331	1.679	9.222	4.617	6.243	3.104	23.333	11.816	6.002	2.935	1.727	931
27	7.418	3.824	3.459	1.709	9.157	4.736	6.362	3.046	23.116	11.443	5.863	2.830	1.595	871
28	7.142	3.559	3.252	1.582	8.893	4.633	6.259	3.109	23.341	11.661	5.797	2.811	1.619	878
29	7.234	3.606	3.334	1.737	8.728	4.397	6.549	3.167	23.526	11.493	5.810	2.905	1.648	869
30	7.678	3.664	3.445	1.622	8.782	4.214	6.683	3.259	24.971	12.196	6.035	2.887	1.727	895
25-30	33.744	18.339	16.821	8.329	44.782	22.597	32.093	15.685	118.287	58.609	29.507	14.368	8.316	4.444
31	7.240	3.526	3.323	1.623	7.923	3.707	6.051	3.199	24.222	11.801	5.982	2.967	1.602	821
32	7.527	3.684	3.369	1.684	8.190	4.013	6.742	3.220	24.278	11.952	5.961	2.848	1.686	866
33	4.208	2.051	1.866	914	5.279	2.499	3.607	1.761	13.981	6.805	2.967	1.427	997	533
34	3.909	1.832	1.633	822	4.697	2.205	3.061	1.458	13.086	6.240	2.711	1.289	977	525
35	4.328	2.131	1.852	906	5.498	2.629	3.544	1.745	14.459	6.911	3.062	1.492	1.015	550
30-35	27.212	13.254	12.043	5.949	31.587	15.053	23.505	11.383	89.976	43.709	20.683	10.023	6.277	3.295
36	5.743	2.855	2.546	1.264	6.929	3.434	4.943	2.402	18.350	8.868	4.320	2.050	1.257	676
37	7.517	3.659	3.373	1.633	8.577	4.174	6.717	3.286	23.515	11.338	5.779	2.769	1.599	882
38	7.699	3.826	3.353	1.642	8.648	4.374	6.840	3.276	24.377	11.833	5.991	2.831	1.633	904
39	7.890	3.835	3.671	1.844	9.135	4.573	6.876	3.279	25.309	12.324	6.194	2.957	1.647	893
40	7.890	3.851	3.669	1.846	9.343	4.745	7.132	3.375	25.685	12.544	6.241	2.943	1.614	855
35-40	33.709	18.025	16.612	8.229	42.632	21.300	32.508	15.618	117.236	56.907	28.525	13.550	7.750	4.210
41	7.800	3.826	3.424	1.735	8.506	4.351	6.811	3.226	24.717	12.174	6.130	2.910	1.513	849
42	7.907	3.909	3.591	1.815	8.913	4.650	7.164	3.431	25.165	12.115	6.408	3.050	1.530	833
43	8.199	4.094	3.633	1.889	9.979	4.637	7.063	3.437	25.102	12.201	6.609	3.212	1.657	881
44	8.183	4.113	3.755	1.907	8.816	4.503	7.170	3.486	25.307	12.168	6.329	3.018	1.506	826
45	7.777	3.809	3.577	1.836	8.545	4.419	6.579	3.234	23.834	11.440	6.179	2.958	1.467	784
40-45	39.883	19.751	17.980	9.182	43.759	22.560	31.787	16.814	124.125	60.098	31.655	15.148	7.673	4.173
46	7.626	3.806	3.415	1.685	8.257	4.223	6.568	3.147	23.233	11.112	6.238	2.997	1.427	768
47	7.545	3.731	3.440	1.762	8.074	4.117	6.583	3.224	23.110	11.080	6.098	2.954	1.354	733
48	7.530	3.855	3.434	1.744	8.187	4.136	6.578	3.128	23.127	11.155	6.200	2.866	1.311	682
49	7.217	3.515	3.267	1.677	7.609	3.751	6.289	2.991	21.992	10.580	5.848	2.708	1.217	662
50	7.230	3.613	3.368	1.689	7.697	3.775	6.193	2.933	22.068	10.601	5.959	2.912	1.212	634
45-50	37.143	18.520	16.924	8.557	39.824	20.002	32.211	15.423	113.530	54.508	30.343	14.437	6.521	3.479
51	7.123	3.510	3.368	1.700	7.722	3.938	6.182	2.896	21.830	10.475	5.761	2.788	1.202	601
52	6.824	3.280	3.468	1.695	7.507	3.718	5.998	2.843	21.297	9.963	5.512	2.576	1.078	546
53	6.596	3.137	3.179	1.537	6.902	3.237	5.481	2.512	20.199	9.451	5.169	2.413	1.071	519
54	6.242	2.870	2.925	1.404	6.844	3.151	5.430	2.395	19.621	9.033	5.047	2.245	974	492
55	6.652	3.034	3.177	1.512	6.725	3.159	5.473	2.441	19.610	8.883	5.108	2.297	1.021	472
50-55	33.437	15.831	16.117	7.848	35.700	17.203	28.564	13.087	102.557	47.805	26.597	12.319	5.346	2.630
56	6.169	2.760	2.779	1.305	6.508	3.044	5.239	2.372	18.879	8.439	4.996	2.180	980	456
57	6.168	2.762	2.686	1.236	6.284	2.850	4.977	2.189	18.181	7.981	4.874	2.075	934	417
58	5.990	2.770	2.853	1.335	6.125	2.859	4.776	2.108	17.416	7.796	4.598	1.980	869	438
59	5.996	2.712	2.680	1.321	6.118	2.893	4.741	2.149	16.801	7.675	4.713	2.100	887	400
60	5.827	2.714	2.582	1.184	5.811	2.725	4.743	2.073	16.716	7.581	4.517	1.976	823	394
55-60	30.150	13.718	13.580	6.381	30.846	14.371	24.476	10.891	87.993	39.472	23.698	10.311	4.493	2.105
61	5.670	2.625	2.658	1.256	6.015	2.869	4.795	2.120	16.461	7.445	4.616	2.039	833	400
62	5.598	2.532	2.630	1.255	5.794	2.729	4.433	1.942	15.797	7.093	4.400	1.969	781	337
63	5.753	2.691	2.747	1.306	5.783	2.692	4.532	2.073	15.756	7.074	4.463	1.990	806	383
64	5.597	2.596	2.614	1.241	5.431	2.491	4.569	1.991	15.201	6.645	4.329	1.908	806	369
65	5.371	2.524	2.605	1.254	5.413	2.602	4.301	1.929	14.478	6.317	4.314	1.917	740	343
60-65	27.944	12.963	13.254	6.312	28.436	13.383	22.660	10.055	77.693	34.574	22.122	9.823	3.966	1.832
66	4.897	2.229	2.367	1.										



Seque Tav. 23 — Popolazione presente per sesso, età e provincia

E T À (anni)	BERGAMO		BRESCIA		COMO		CREMONA		MANTOVA		MILANO		PAVIA	
	MF	M	MF	M	MF	M	MF	M	MF	M	MF	M	MF	M
1	13.749	6.907	15.952	8.058	8.435	4.282	5.662	2.970	6.120	3.168	29.266	14.866	5.266	2.691
2	14.359	7.324	16.234	8.363	8.845	4.484	6.103	3.160	6.561	3.347	30.024	15.246	5.595	2.833
3	14.340	7.243	16.714	8.465	9.036	4.584	6.227	3.139	6.662	3.492	31.553	16.178	5.726	2.967
4	14.659	7.354	17.886	9.078	9.151	4.695	6.321	3.266	7.281	3.791	33.374	16.990	6.086	3.121
5	13.864	7.080	16.905	8.580	9.202	4.647	6.353	3.209	7.604	3.847	34.385	17.459	6.095	3.152
fino a 5	<b>70.971</b>	<b>35.908</b>	<b>83.691</b>	<b>42.544</b>	<b>44.669</b>	<b>22.692</b>	<b>30.666</b>	<b>15.744</b>	<b>34.228</b>	<b>17.645</b>	<b>158.602</b>	<b>80.739</b>	<b>28.768</b>	<b>14.764</b>
6	14.302	7.269	17.048	8.745	9.094	4.632	5.947	3.086	7.299	3.843	36.526	18.673	5.864	2.998
7	11.263	5.759	13.415	6.797	7.312	3.781	4.426	2.209	5.121	2.599	28.247	14.326	4.516	2.361
8	12.356	6.231	14.840	7.553	7.708	3.944	5.001	2.564	5.745	2.950	31.024	15.603	5.098	2.598
9	12.303	6.208	15.228	7.652	7.657	3.877	5.295	2.723	5.975	2.991	30.407	15.313	5.388	2.820
10	13.043	6.612	15.941	8.208	7.951	4.086	5.644	2.859	5.945	2.952	31.986	16.051	5.434	2.709
5-10	<b>63.267</b>	<b>32.079</b>	<b>76.472</b>	<b>33.955</b>	<b>39.722</b>	<b>20.320</b>	<b>26.313</b>	<b>13.441</b>	<b>30.085</b>	<b>15.335</b>	<b>158.188</b>	<b>79.696</b>	<b>26.300</b>	<b>13.576</b>
11	13.712	7.018	16.815	8.483	8.733	4.432	6.300	3.176	6.488	3.280	35.619	17.696	6.326	3.232
12	14.954	7.597	17.942	9.024	9.357	4.884	6.931	3.561	6.955	3.509	38.057	19.188	6.818	3.446
13	14.601	7.387	17.665	8.913	9.486	4.778	6.933	3.550	6.846	3.406	38.612	19.403	7.011	3.588
14	14.117	7.128	17.531	8.977	9.258	4.689	6.914	3.537	6.981	3.552	38.343	19.195	7.086	3.551
15	12.847	6.422	15.460	7.763	8.421	4.270	6.340	3.269	6.433	3.233	36.031	17.734	6.648	3.366
10-15	<b>70.231</b>	<b>35.552</b>	<b>85.413</b>	<b>43.160</b>	<b>45.255</b>	<b>23.053</b>	<b>33.418</b>	<b>17.093</b>	<b>33.703</b>	<b>16.980</b>	<b>186.662</b>	<b>93.216</b>	<b>33.889</b>	<b>17.183</b>
16	12.205	6.016	14.820	7.487	8.425	4.226	6.021	3.078	6.349	3.239	35.900	17.589	6.746	3.446
17	12.884	6.431	15.368	7.849	8.751	4.392	6.416	3.263	6.908	3.547	38.487	18.525	7.138	3.573
18	12.259	6.137	14.456	7.408	8.733	4.298	6.191	3.191	6.734	3.443	38.048	18.409	7.144	3.584
19	11.700	6.007	14.568	7.390	8.601	4.206	6.191	3.207	6.593	3.400	38.922	18.646	7.306	3.675
20	11.936	5.947	15.002	7.624	9.087	4.410	6.087	3.119	6.527	3.306	40.804	19.720	7.479	3.846
15-20	<b>60.984</b>	<b>30.563</b>	<b>74.214</b>	<b>37.758</b>	<b>43.597</b>	<b>21.422</b>	<b>30.906</b>	<b>15.858</b>	<b>33.111</b>	<b>16.935</b>	<b>192.162</b>	<b>92.889</b>	<b>35.813</b>	<b>18.124</b>
21	11.563	5.715	14.804	7.392	9.182	4.627	6.416	3.304	6.990	3.533	41.645	20.088	7.815	3.883
22	11.696	5.509	14.867	7.444	10.220	5.468	6.028	2.846	6.276	2.919	40.621	18.334	7.577	3.478
23	11.078	5.207	13.588	6.440	8.629	4.064	5.864	2.890	6.097	2.844	41.519	19.837	7.549	3.754
24	11.222	5.513	14.399	7.166	9.399	4.754	6.372	3.251	6.725	3.392	41.688	20.537	7.925	4.064
25	11.330	5.402	14.204	6.924	9.036	4.522	6.493	3.337	6.792	3.382	42.025	20.821	8.096	4.089
20-25	<b>56.889</b>	<b>27.346</b>	<b>71.892</b>	<b>35.365</b>	<b>45.436</b>	<b>23.435</b>	<b>31.173</b>	<b>15.628</b>	<b>32.880</b>	<b>16.070</b>	<b>207.498</b>	<b>99.617</b>	<b>38.962</b>	<b>19.268</b>
26	10.976	5.289	14.117	6.936	8.845	4.336	6.407	3.319	7.040	3.599	41.590	20.409	7.913	3.916
27	11.253	5.405	14.146	6.933	9.125	4.421	6.589	3.291	7.142	3.551	42.856	20.912	7.969	3.964
28	11.177	5.273	13.929	6.800	9.171	4.439	6.507	3.246	6.830	3.449	43.396	21.155	7.779	3.970
29	10.712	5.132	14.036	6.822	9.174	4.393	6.344	3.146	7.061	3.551	43.485	21.027	8.019	3.970
30	10.194	4.682	14.228	6.714	8.904	4.157	6.488	3.128	7.291	3.517	44.053	20.976	8.322	4.009
25-30	<b>54.312</b>	<b>25.781</b>	<b>70.486</b>	<b>34.235</b>	<b>45.219</b>	<b>21.746</b>	<b>32.335</b>	<b>16.130</b>	<b>35.367</b>	<b>17.667</b>	<b>215.380</b>	<b>104.479</b>	<b>40.102</b>	<b>19.829</b>
31	10.223	4.764	12.942	6.231	8.623	4.115	6.213	3.108	7.200	3.514	43.743	20.973	7.773	3.750
32	9.916	4.636	12.876	6.180	8.814	4.126	6.537	3.193	7.783	3.884	45.516	21.648	8.112	3.929
33	6.189	2.904	7.921	3.808	5.051	2.340	3.051	1.522	3.779	1.830	25.498	12.258	4.060	1.994
34	5.411	2.519	7.451	3.489	4.488	2.081	2.544	1.291	3.251	1.637	23.148	10.828	3.613	1.718
35	5.913	2.781	7.850	3.796	5.000	2.301	2.986	1.451	3.509	1.724	25.467	12.049	4.174	2.010
30-35	<b>37.652</b>	<b>17.604</b>	<b>49.040</b>	<b>23.504</b>	<b>31.976</b>	<b>14.963</b>	<b>21.331</b>	<b>10.565</b>	<b>25.522</b>	<b>12.589</b>	<b>163.372</b>	<b>77.756</b>	<b>27.732</b>	<b>13.401</b>
36	7.924	3.718	9.929	4.765	6.725	3.222	4.440	2.164	5.232	2.559	33.878	15.956	6.011	2.901
37	9.517	4.517	11.802	5.593	8.616	4.113	5.503	2.700	6.470	3.140	42.466	20.200	8.026	3.881
38	9.868	4.621	12.357	6.049	8.962	4.314	5.751	2.816	6.606	3.329	44.504	21.260	8.260	4.085
39	10.085	4.726	12.611	6.122	9.309	4.442	5.820	2.849	6.877	3.476	46.362	22.188	8.591	4.283
40	9.616	4.589	12.176	5.832	9.170	4.382	5.843	2.882	6.866	3.430	45.738	21.920	8.688	4.339
35-40	<b>47.010</b>	<b>22.171</b>	<b>58.875</b>	<b>28.381</b>	<b>42.782</b>	<b>20.473</b>	<b>27.357</b>	<b>13.411</b>	<b>32.051</b>	<b>15.934</b>	<b>212.947</b>	<b>101.524</b>	<b>39.576</b>	<b>19.489</b>
41	9.447	4.577	12.189	5.989	9.034	4.376	5.731	2.853	6.617	3.259	45.645	22.032	8.446	4.050
42	9.660	4.548	12.086	5.931	9.295	4.427	6.031	3.025	6.385	3.215	44.927	21.753	8.588	4.301
43	9.017	4.322	11.369	5.581	8.997	4.418	5.620	2.891	6.201	3.227	44.543	21.493	8.874	4.498
44	8.774	4.107	11.221	5.480	8.882	4.227	5.656	2.811	6.199	3.126	43.674	21.078	8.626	4.401
45	8.408	3.921	10.785	5.266	8.415	4.034	5.621	2.836	6.083	3.083	41.430	19.964	8.214	4.038
40-45	<b>45.306</b>	<b>21.475</b>	<b>57.650</b>	<b>28.247</b>	<b>44.603</b>	<b>21.482</b>	<b>28.659</b>	<b>14.416</b>	<b>31.485</b>	<b>15.910</b>	<b>220.219</b>	<b>106.320</b>	<b>42.798</b>	<b>21.288</b>
46	8.149	3.719	10.291	5.032	8.377	4.124	5.387	2.647	5.982	3.084	40.505	19.616	8.121	4.146
47	7.932	3.802	9.975	4.946	7.945	3.808	5.252	2.640	5.721	2.944	39.147	18.867	8.183	4.105
48	7.732	3.644	10.095	4.939	8.045	3.747	5.402	2.686	5.855	3.022	38.922	18.910	8.042	4.048
49	7.486	3.449	9.602	4.704	7.785	3.691	4.947	2.416	5.254	2.679	37.061	18.199	7.709	3.848
50	7.441	3.411	9.436	4.636	7.566	3.632	4.999	2.506	5.599	2.821	36.474	17.909	7.632	3.850
45-50	<b>38.800</b>	<b>18.025</b>	<b>49.399</b>	<b>24.257</b>	<b>39.718</b>	<b>19.002</b>	<b>25.937</b>	<b>12.898</b>	<b>23.376</b>	<b>14.550</b>	<b>192.109</b>	<b>93.501</b>	<b>39.687</b>	<b>19.997</b>
51	7.241	3.329	9.147	4.423	7.393	3.483	4.810	2.387	5.322	2.653	35.577	17.297	7.483	3.717
52	6.883	3.100	8.755	4.181	7.165	3.303	4.730	2.354	5.344	2.559	33.796	16.350	7.347	3.626
53	6.534	2.921	8.768	4.101	6.784	3.089	4.624	2.218	4.931	2.430	32.611	15.296	7.178	3.491
54	6.146	2.748	8.247	3.865	6.335	2.863	4.371	2.050	4.512	2.193	31.086	14.453	6.635	3.144
55	5.975	2.593	8.108	3.704	6.267	2.802	4.304	2.046	4.715	2.257	30.448	14.169	6.793	3.171
50-55	<b>32.779</b>	<b>14.691</b>	<b>43.025</b>	<b>20.274</b>	<b>33.944</b>	<b>15.540</b>	<b>22.839</b>	<b>11.055</b>	<b>24.824</b>	<b>12.092</b>	<b>163.518</b>	<b>77.565</b>	<b>35.436</b>	<b>17.149</b>
56	5.887	2.556	7.791	3.566	5.897	2.617	4.192	1.971	4.608	2.120	29.067	13.362	6.374	2.912
57	5.865	2.512	7.700	3.496	5.875	2.578	4.067	1.780	4.273	1.955	28.153	12.885	6.260	2.886
58	5.453	2.392	7.472	3.400	5.456	2.377	4.013	1.876	4.153	1.917	26.250	11.865	6.091	2.892
59	5.395	2.379	7.393	3.402	5.606	2.424	3.841	1.752	4.081	1.964	25.984	11.972	5.899	2.824
60	4.954	2.153	6.549	3.113	5.391	2.363	3.579	1.622	4.078	1.942	24.671	11.461	5.643	2.644
55-60	<b>27.554</b>	<b>11.992</b>	<b>35.995</b>	<b>16.977</b>	<b>23.225</b>	<b>12.359</b>	<b>19.692</b>	<b>9.003</b>	<b>21.193</b>	<b>9.898</b>	<b>134.125</b>	<b>61.545</b>	<	

## Seque Tav. 23 - Popolazione presente per sesso, età e provincia

E T A (anni)	SONDRIO		VARESE		BOLZANO		TRENTO		BELLUNO		PADOVA		ROVIGO	
	MF	M	MF	M	MF	M	MF	M	MF	M	MF	M	MF	M
1	3.055	1.551	6.241	3.210	6.009	3.028	6.951	3.574	3.629	1.784	12.644	6.496	6.747	3.524
2	3.190	1.606	6.635	3.451	6.161	3.179	7.149	3.618	3.909	1.957	13.218	6.714	7.108	3.613
3	2.935	1.511	6.658	3.329	6.057	3.129	6.843	3.512	3.741	1.884	13.223	6.699	7.250	3.732
4	3.052	1.506	6.805	3.466	6.321	3.205	7.326	3.792	3.961	2.010	13.527	6.868	7.564	3.884
5	2.870	1.460	6.871	3.453	6.386	3.233	7.337	3.707	4.133	2.150	13.461	6.884	7.541	3.853
fino a 5	15.102	7.634	33.210	16.909	30.934	15.774	35.606	18.203	19.373	9.785	65.073	33.661	36.210	18.611
6	3.006	1.499	7.547	3.886	6.863	3.482	7.761	3.956	4.504	2.388	14.414	7.397	7.285	3.742
7	2.999	1.230	5.631	2.804	5.459	2.796	5.768	2.915	3.294	1.695	11.731	5.731	5.193	2.700
8	2.637	1.340	6.073	3.075	6.326	3.241	6.526	3.359	3.852	1.979	13.069	6.795	6.480	3.303
9	2.731	1.395	6.102	3.140	7.167	3.730	6.815	3.371	3.787	1.953	13.193	6.688	6.230	3.224
10	2.713	1.352	6.348	3.319	6.960	3.527	6.691	3.414	3.831	1.914	13.188	6.775	6.286	3.134
5-10	13.486	6.816	31.701	16.224	32.775	16.776	33.561	17.015	19.268	9.929	65.137	33.386	31.474	16.103
11	2.892	1.461	7.381	3.812	7.087	3.718	6.923	3.487	4.065	2.075	13.642	6.886	6.691	3.404
12	3.013	1.540	7.630	3.922	6.332	3.152	7.043	3.530	4.161	2.210	14.258	7.190	6.921	3.435
13	2.878	1.392	7.777	3.851	6.230	3.137	6.833	3.558	4.093	2.091	14.123	7.111	6.823	3.411
14	2.839	1.437	7.567	3.817	5.949	3.062	6.786	3.514	3.857	1.897	14.121	6.965	7.095	3.663
15	2.739	1.407	6.962	3.395	5.461	2.767	6.055	3.049	3.398	1.756	12.995	6.382	6.762	3.465
10-15	14.361	7.237	37.317	18.797	31.059	15.836	33.670	17.133	19.574	10.029	69.139	34.534	34.292	17.378
16	2.597	1.269	6.882	3.378	5.315	2.683	6.017	3.048	3.201	1.665	12.907	6.505	6.483	3.310
17	2.728	1.404	7.063	3.434	5.462	2.726	6.006	3.077	3.165	1.587	13.511	6.791	7.238	3.721
18	2.610	1.314	7.080	3.420	5.372	2.758	5.939	3.034	3.161	1.626	13.253	6.697	7.076	3.578
19	2.460	1.309	7.090	3.486	5.438	2.841	5.830	3.086	2.926	1.539	12.624	6.271	6.724	3.430
20	2.382	1.239	7.184	3.440	5.687	3.002	5.849	3.093	2.851	1.522	12.277	6.097	6.448	3.205
15-20	12.777	6.535	35.299	17.158	27.274	14.010	23.641	15.311	15.304	7.939	64.572	32.331	33.969	17.244
21	2.486	1.311	7.524	3.735	5.729	3.034	6.067	3.216	2.875	1.541	12.490	6.085	6.648	3.355
22	2.284	1.129	7.100	3.155	8.746	5.990	6.391	3.377	4.121	2.746	12.349	5.878	5.916	2.536
23	2.163	1.042	7.016	3.193	8.495	5.899	6.107	3.252	3.680	2.246	12.599	6.613	5.378	2.395
24	2.387	1.285	7.537	3.677	6.061	3.411	6.353	3.373	3.067	1.539	12.496	6.176	6.290	3.032
25	2.424	1.308	7.619	3.694	5.963	3.295	6.348	3.395	3.107	1.570	12.566	6.245	6.350	3.138
20-25	11.749	6.075	36.796	17.454	34.994	21.629	31.266	16.613	16.850	9.642	62.500	30.997	30.582	14.456
26	2.324	1.174	7.767	3.792	5.875	3.139	6.405	3.333	3.047	1.524	12.156	5.962	6.214	3.086
27	2.325	1.176	7.659	3.701	5.644	2.925	6.398	3.295	3.045	1.406	11.960	5.815	6.391	3.183
28	2.419	1.209	7.712	3.599	5.857	2.932	6.765	3.421	3.130	1.495	11.524	5.555	5.676	2.804
29	2.308	1.147	7.695	3.602	5.867	2.940	7.054	3.605	3.162	1.411	11.345	5.363	6.135	3.022
30	1.949	737	7.704	3.654	5.851	2.874	6.802	3.330	3.432	1.526	10.840	5.238	5.678	2.662
25-30	11.325	5.443	33.537	18.348	29.094	14.833	33.424	16.934	15.816	7.362	57.825	27.933	30.094	14.757
31	2.503	1.295	7.785	3.700	5.528	2.688	6.569	3.194	3.354	1.522	10.376	4.978	5.319	2.599
32	2.262	1.108	8.010	3.734	5.569	2.739	6.395	3.161	3.909	1.765	10.903	5.206	5.862	2.785
33	1.347	646	4.389	2.052	3.610	1.688	3.679	1.822	1.351	635	6.530	3.187	3.159	1.514
34	1.211	571	3.955	1.834	2.728	1.320	2.328	1.114	1.633	741	5.600	2.741	2.478	1.229
35	1.349	619	4.513	2.070	2.788	1.355	2.389	1.151	1.943	902	6.167	2.988	2.605	1.206
30-35	8.672	4.239	23.652	13.390	20.223	9.790	21.350	10.442	12.195	5.565	39.576	19.100	19.423	9.333
36	1.712	798	5.770	2.780	2.975	1.466	2.839	1.490	2.366	1.070	7.983	3.872	3.854	1.832
37	2.060	1.030	7.551	3.541	4.363	2.175	4.685	2.331	2.958	1.309	9.861	4.704	5.023	2.420
38	2.184	1.016	7.969	3.721	5.519	2.812	5.922	2.892	3.001	1.339	10.247	4.952	5.096	2.445
39	2.265	1.108	8.065	3.742	5.630	2.788	6.392	3.180	3.072	1.426	10.170	4.894	5.049	2.453
40	2.126	1.025	8.258	3.953	5.573	2.741	6.498	3.237	3.142	1.455	10.002	4.876	4.970	2.414
35-40	10.347	4.977	37.613	17.737	24.060	11.932	28.333	13.130	14.539	6.599	48.263	23.299	23.992	11.564
41	2.203	1.127	8.255	4.030	5.108	2.636	6.103	2.997	3.078	1.389	10.175	4.775	4.922	2.338
42	2.223	1.096	8.213	3.850	5.205	2.658	6.369	3.232	3.149	1.428	9.215	4.510	4.692	2.264
43	2.103	1.047	8.176	3.878	5.141	2.717	6.236	3.151	3.183	1.455	9.080	4.371	4.402	2.197
44	2.050	1.002	7.921	3.714	4.989	2.541	5.687	2.783	3.005	1.343	8.961	4.220	4.277	2.108
45	1.986	949	7.537	3.539	4.854	2.511	5.583	2.727	2.869	1.246	8.724	4.167	4.420	2.175
40-45	10.565	5.221	40.102	19.011	25.297	13.063	29.978	14.890	15.233	6.861	46.155	22.280	22.566	11.077
46	1.845	967	7.559	3.588	4.666	2.405	5.415	2.642	2.796	1.225	8.547	4.091	4.279	2.115
47	1.910	912	7.196	3.422	4.438	2.320	5.370	2.660	2.777	1.183	8.153	4.016	3.988	2.046
48	1.826	893	7.214	3.462	4.410	2.273	5.243	2.500	2.766	1.211	8.368	4.000	4.055	2.000
49	1.642	761	6.830	3.203	4.202	2.176	4.884	2.423	2.633	1.146	7.768	3.786	3.558	1.774
50	1.614	785	6.944	3.284	4.255	2.163	4.975	2.444	2.663	1.170	8.171	3.965	4.008	1.986
45-50	8.837	4.318	35.743	16.959	21.971	11.337	25.837	12.669	13.635	5.935	41.007	19.585	19.888	9.921
51	1.698	768	6.680	3.116	4.129	2.106	4.932	2.418	2.549	1.078	7.745	3.707	3.573	1.677
52	1.512	697	6.348	2.990	3.653	1.914	4.658	2.174	2.568	1.112	7.484	3.571	3.525	1.758
53	1.458	688	5.763	2.643	3.563	1.816	4.388	2.026	2.310	1.018	7.309	3.508	3.546	1.717
54	1.384	631	5.655	2.504	3.389	1.647	4.332	2.015	2.225	919	6.262	2.963	2.998	1.389
55	1.295	590	5.499	2.484	3.371	1.772	4.056	1.884	2.235	907	7.252	3.335	3.387	1.570
50-55	7.347	3.374	29.945	13.737	18.105	9.255	22.366	10.517	11.887	5.034	38.052	17.084	17.029	8.111
56	1.299	583	5.320	2.287	2.977	1.419	3.999	1.822	2.167	903	6.389	2.913	3.104	1.389
57	1.271	543	5.036	2.241	2.840	1.348	3.851	1.728	2.124	891	5.950	2.636	2.702	1.260
58	1.201	531	4.821	2.117	2.819	1.336	3.708	1.739	2.063	848	5.704	2.599	2.732	1.255
59	1.215	541	4.937	2.131	2.592	1.240	3.606	1.615	2.027	814	5.656	2.585	2.676	1.237
60	1.154	520	4.576	1.937	2.401	1.136	3.561	1.606	1.874	805	5.245	2.366	2.591	1.172
55-60	6.140	2.718	24.690	10.713	13.629	6.479	18.725	8.510	10.255	4.261	28.944	13.099	13.805	6.313
61	1.180	506	4.644	2.013	2.281	1.050	3.365	1.483	1.875	795	5.132	2.365	2.413	1.096
62	1.022	427	4.280	1.809	2.193	991	3.335	1.527	1.776	763	4.972	2.217	2.470	1.106
63	1.149	513	4.575	1.976	2.295	1.039	3.480	1.537	1.910	791	5.111	2.291	2.409	1.135
64	1.176	499	4.227	1.813	2.164	985	3.462	1.526	1.928	760	4.912	2.137	2.314	1.063
65	1.174	518	4.315	1.869	2.093	950	3.292	1.432	1.855	767	4.852	2.211	2.271	1.056
60-65	5.701	2.463	22.041	9.480	11.026	5.015	17.075	7.505	9.344	3.876	24.979	11.221	11.877	5.456
66	1.039	470	3.910	1.										

Seque Tav. 23 — Popolazione presente per sesso, età e provincia

E T À (anni)	TREVISO		VENEZIA		VERONA		VICENZA		GORIZIA		UDINE		TRIESTE (Territorio di)	
	MF	M	MF	M	MF	M	MF	M	MF	M	MF	M	MF	M
1	10.713	5.446	12.622	6.391	10.571	5.327	10.742	5.579	1.619	898	11.350	5.743	2.504	1.304
2	11.371	5.788	13.371	6.841	11.047	5.667	11.290	5.797	1.725	852	12.210	6.226	2.780	1.418
3	11.013	5.666	13.599	6.958	10.848	5.420	11.317	5.779	1.826	930	12.270	6.228	2.850	1.482
4	11.738	5.939	14.450	7.487	11.780	5.990	11.830	6.025	2.024	1.065	13.310	6.787	3.308	1.689
5	11.675	5.900	14.719	7.535	12.044	6.000	11.355	5.757	2.125	1.084	13.673	6.891	3.380	1.719
fino a 5	55.510	28.739	63.761	35.212	56.290	28.404	56.534	28.937	9.319	4.829	62.813	31.875	14.822	7.612
6	12.582	6.309	15.438	7.985	12.705	6.477	12.691	6.405	2.028	1.074	14.316	7.371	3.454	1.743
7	9.538	4.867	11.393	5.761	8.629	4.423	9.307	4.690	1.548	815	10.940	5.545	2.425	1.201
8	11.189	5.785	13.647	6.963	10.505	5.321	11.210	5.660	1.913	943	12.857	6.594	3.101	1.531
9	11.287	5.738	13.592	7.000	10.895	5.587	11.517	5.730	1.921	969	12.911	6.652	3.147	1.553
10	11.197	5.688	14.075	7.257	10.847	5.543	11.223	5.622	1.967	992	13.318	6.733	3.313	1.638
5-10	55.793	28.387	68.145	34.966	53.581	27.351	55.948	28.107	9.377	4.793	64.342	32.895	15.440	7.666
11	11.607	5.856	14.030	7.175	11.187	5.730	11.816	5.969	2.109	1.087	13.920	7.156	3.717	1.872
12	12.630	6.475	15.034	7.610	11.627	5.932	12.578	6.397	2.391	1.209	14.547	7.484	4.010	2.008
13	12.634	6.604	14.641	7.466	11.947	6.062	12.361	6.313	2.275	1.181	14.122	7.181	3.833	1.944
14	12.504	6.523	14.517	7.186	11.838	6.064	12.051	6.103	2.310	1.208	13.670	6.888	3.910	1.968
15	11.688	6.017	13.585	6.937	10.884	5.486	11.061	5.588	2.153	1.106	12.888	6.543	3.635	1.826
10-15	61.063	31.475	71.807	36.374	57.483	29.274	59.867	30.370	11.238	5.791	69.147	35.252	19.105	9.618
16	11.342	5.975	13.377	6.659	10.570	5.350	11.073	5.552	2.016	1.016	12.451	6.362	3.685	1.827
17	11.271	5.870	13.561	6.889	10.998	5.528	10.947	5.544	2.094	1.053	11.958	6.207	3.794	1.892
18	10.767	5.534	13.348	6.861	10.489	5.343	10.512	5.314	2.018	980	11.727	5.995	3.640	1.781
19	9.816	5.050	12.528	6.337	10.302	5.194	9.835	4.957	1.872	894	10.944	5.678	3.695	1.779
20	9.731	4.934	12.715	6.438	10.247	5.008	10.021	4.985	2.043	1.021	10.943	5.716	3.975	1.948
15-20	52.927	27.363	65.529	33.184	52.606	26.423	52.388	26.352	10.043	4.964	58.023	29.958	18.789	9.227
21	9.815	4.903	13.472	7.004	10.357	5.127	9.948	4.902	2.049	1.064	11.000	5.786	4.229	2.078
22	10.243	5.211	12.778	6.342	12.637	7.223	9.589	4.645	2.826	1.731	16.697	11.311	4.377	2.157
23	10.230	5.524	12.192	6.059	10.653	5.474	9.257	4.438	3.832	2.858	23.213	17.939	3.943	1.951
24	9.739	4.736	12.968	6.558	10.612	5.455	9.728	4.672	2.458	1.376	12.406	6.966	3.955	1.938
25	9.929	4.669	13.015	6.610	10.713	5.307	9.626	4.600	2.405	1.300	12.603	6.763	4.192	2.080
20-25	49.956	25.043	64.425	32.573	54.972	28.586	48.148	23.257	13.570	8.329	75.919	48.765	20.696	10.204
26	9.731	4.532	13.247	6.611	10.666	5.219	9.664	4.562	2.241	1.049	11.446	5.508	4.430	2.085
27	9.768	4.642	12.653	6.327	10.904	5.429	9.530	4.480	2.338	1.168	11.516	5.491	4.670	2.192
28	9.613	4.520	12.728	6.299	10.522	5.013	9.367	4.464	2.333	1.130	11.698	5.478	4.599	2.150
29	9.543	4.422	13.208	6.456	10.387	5.022	9.395	4.424	2.583	1.276	11.593	5.330	5.150	2.425
30	8.999	4.051	12.621	6.213	10.540	5.025	9.014	4.140	2.604	1.235	11.664	5.177	5.753	2.646
25-30	47.654	22.167	64.457	31.906	53.019	25.708	46.970	22.070	12.099	5.858	57.917	26.984	24.602	11.498
31	8.707	4.018	11.743	5.767	9.920	4.712	8.625	3.935	2.590	1.229	11.501	5.172	5.792	2.684
32	8.644	3.852	13.191	6.400	10.381	5.073	9.022	4.153	2.770	1.320	13.163	6.053	6.373	2.990
33	4.247	2.045	6.701	3.230	6.117	2.925	5.533	2.567	1.547	0.753	5.609	2.633	3.981	1.823
34	3.956	1.838	6.074	2.982	5.062	2.436	4.736	2.226	1.035	0.527	5.811	2.756	2.279	1.063
35	5.172	2.716	6.788	3.321	5.215	2.614	4.826	2.349	1.015	0.475	6.675	3.188	2.490	1.189
30-35	30.726	14.469	44.497	21.700	38.695	17.760	32.742	15.230	8.957	4.304	42.759	19.842	20.865	9.749
36	6.499	3.108	8.502	4.203	7.305	3.539	6.465	3.085	997	498	8.462	4.001	2.705	1.301
37	8.329	3.962	10.706	5.282	9.212	4.338	8.107	3.872	1.686	776	10.790	5.062	4.632	2.189
38	8.289	4.044	11.123	5.406	9.348	4.434	8.471	4.062	2.091	974	11.031	5.264	5.570	2.533
39	8.727	4.223	11.309	5.579	9.832	4.748	8.783	4.185	2.360	1.130	11.593	5.456	5.699	2.771
40	8.761	4.314	10.902	5.509	9.726	4.747	8.741	4.114	2.414	1.124	11.537	5.491	5.733	2.646
35-40	40.605	19.651	52.542	25.979	45.423	21.806	40.567	19.318	9.548	4.502	53.413	25.274	24.339	11.440
41	8.447	4.061	10.884	5.330	9.386	4.564	8.525	4.084	2.333	1.126	11.384	5.422	5.607	2.611
42	8.228	4.016	10.212	4.962	9.089	4.327	8.419	4.112	2.355	1.144	11.537	5.437	5.806	2.726
43	8.002	3.831	9.809	4.857	9.071	4.443	8.380	4.067	2.305	1.101	11.190	5.310	5.625	2.568
44	7.921	3.715	9.712	4.859	8.936	4.355	7.934	3.726	2.142	991	10.611	4.978	5.576	2.632
45	7.659	3.570	9.504	4.704	8.710	4.233	7.629	3.664	2.047	984	10.153	4.666	5.291	2.410
40-45	40.257	19.193	50.121	24.712	45.192	21.922	40.887	19.653	11.182	5.346	54.871	25.813	27.935	12.947
46	7.459	3.461	8.879	4.363	8.382	4.081	7.407	3.596	2.004	930	9.885	4.518	5.363	2.507
47	7.064	3.300	8.729	4.319	8.089	3.844	7.133	3.546	1.876	868	9.568	4.228	4.929	2.239
48	7.240	3.318	8.812	4.300	8.067	3.859	6.557	2.843	1.865	908	9.362	4.086	4.964	2.276
49	6.889	3.209	8.250	3.999	7.759	3.698	6.618	3.116	1.905	863	9.067	4.113	4.859	2.303
50	6.898	3.145	8.131	3.886	7.730	3.707	6.684	3.077	1.722	796	9.101	4.020	4.821	2.245
45-50	35.550	16.433	42.801	20.867	40.027	19.189	34.399	16.178	9.372	4.395	46.983	20.965	24.936	11.570
51	6.430	2.989	7.799	3.857	7.270	3.455	6.290	2.942	1.578	737	8.853	4.042	4.638	2.184
52	6.309	2.859	7.710	3.611	7.308	3.471	6.095	2.763	1.602	722	8.123	3.509	4.443	2.017
53	6.083	2.813	7.244	3.363	6.982	3.379	5.912	2.655	1.516	713	7.687	3.407	4.426	2.074
54	5.829	2.724	6.772	3.265	6.362	2.967	5.668	2.455	1.513	756	7.769	3.357	4.160	1.992
55	5.654	2.615	6.845	3.172	6.987	3.238	5.758	2.562	1.457	687	7.588	3.309	4.179	1.941
50-55	30.305	14.000	36.370	17.268	34.909	16.510	29.723	13.377	7.666	3.615	40.020	17.624	21.846	10.208
56	5.589	2.516	6.695	3.079	6.450	2.997	5.379	2.337	1.380	639	7.234	3.032	4.035	1.807
57	5.195	2.307	6.295	2.916	6.184	2.803	5.313	2.257	1.363	602	7.118	2.960	3.616	1.589
58	5.118	2.267	6.097	2.780	5.845	2.732	5.117	2.298	1.253	530	7.066	2.956	3.476	1.494
59	5.059	2.294	5.971	2.827	5.711	2.674	4.994	2.239	1.244	572	6.949	3.012	3.232	1.406
60	4.695	2.142	5.630	2.555	5.468	2.531	4.860	2.204	1.176	539	6.717	2.941	3.126	1.336
55-60	25.656	11.526	30.688	14.157	29.658	13.737	25.663	11.335	6.416	2.882	35.084	14.901	17.485	7.632
61	4.507	2.032	5.501	2.556	5.564	2.624	4.665	2.076	1.257	532	6.977	3.011	3.109	1.371
62	4.251	1.899	5.062	2.295	5.111	2.280	4.339	1.886	1.192	499	6.426	2.639	2.910	1.259
63	4.496	2.063	5.240	2.372	5.400	2.441	4.676	2.122	1.215	502	6.822	2.922	3.001	1.235
64	4.269	1.814	4.739	2.139	5.024	2.235	4.489	2.002	1.189	496	6.549	2.745	2.927	1.210
65	4.041	1.836	4.573	2.055	4.920	2.275	4.400	1.949	1.095	461	6.207	2.650	2.867	1.150
60-65	21.564	9.644												



## Seque Tav. 23 — Popolazione presente per sesso, età e provincia

E T À (anni)	GENOVA		IMPERIA		LA SPEZIA		SAVONA		BOLOGNA		FERRARA		FORLÌ	
	MF	M	MF	M	MF	M	MF	M	MF	M	MF	M	MF	M
1	8.709	4.506	1.726	844	2.660	1.388	2.380	1.231	8.461	4.282	6.459	3.323	7.745	3.964
2	9.464	4.911	1.796	902	2.746	1.411	2.570	1.255	9.006	4.515	6.679	3.503	8.211	4.207
3	9.714	4.977	1.930	960	2.951	1.513	2.683	1.314	9.418	4.821	6.972	3.523	8.155	4.191
4	10.836	5.460	2.184	1.156	3.240	1.707	2.891	1.518	10.406	5.336	7.521	3.806	8.739	4.430
5	11.575	5.908	2.301	1.174	3.434	1.737	3.333	1.693	11.209	5.725	8.003	4.087	8.986	4.556
fino a 5	50.293	25.762	9.937	5.036	15.031	7.756	13.857	7.041	48.500	24.679	35.634	18.242	41.836	21.348
6	11.790	5.825	2.220	1.144	3.304	1.748	3.565	1.819	11.389	5.798	7.962	4.055	9.220	4.666
7	8.868	4.590	1.646	846	2.534	1.292	2.746	1.393	8.033	4.080	5.514	2.823	7.119	3.665
8	10.465	5.434	1.973	1.017	3.108	1.639	3.039	1.574	9.844	5.089	6.829	3.504	8.323	4.164
9	10.319	5.238	1.899	970	3.014	1.543	3.133	1.563	9.610	4.920	6.354	3.243	8.095	4.183
10	10.728	5.373	2.077	1.057	3.223	1.660	3.274	1.662	9.999	5.097	6.495	3.320	8.068	4.189
5-10	52.170	26.460	9.815	5.034	15.183	7.882	15.757	8.011	48.905	24.984	33.154	16.950	40.825	20.867
11	11.736	5.946	2.185	1.107	3.374	1.755	3.490	1.835	10.848	5.561	6.964	3.491	8.590	4.416
12	12.490	6.286	2.314	1.146	3.745	1.972	3.616	1.839	11.672	5.995	7.641	3.912	9.227	4.636
13	12.539	6.345	2.237	1.097	3.541	1.868	3.683	1.889	11.949	6.065	7.355	3.732	9.008	4.553
14	12.721	6.355	2.263	1.154	3.722	1.903	3.698	1.920	11.931	6.044	7.567	3.832	9.634	4.795
15	11.603	5.884	2.204	1.069	3.431	1.742	3.528	1.763	10.857	5.508	7.004	3.534	8.538	4.336
10-15	61.089	30.816	11.203	5.573	17.813	9.240	18.015	9.246	57.257	29.173	36.531	18.501	44.997	22.736
16	11.530	5.659	2.192	1.106	3.220	1.602	3.311	1.678	10.862	5.477	6.804	3.455	8.119	4.043
17	11.747	5.815	2.176	1.082	3.220	1.622	3.508	1.814	11.420	5.765	7.271	3.629	8.609	4.346
18	11.552	5.722	2.226	1.168	3.270	1.632	3.397	1.771	11.659	5.937	7.340	3.634	8.452	4.191
19	11.949	5.889	2.274	1.126	3.277	1.645	3.328	1.682	11.453	5.781	7.214	3.748	8.009	4.032
20	12.788	6.282	2.347	1.165	3.520	1.850	3.406	1.643	11.612	5.902	6.943	3.475	7.710	3.878
15-20	59.566	29.367	11.215	5.647	16.507	8.351	16.950	8.588	57.006	28.862	35.572	17.941	40.899	20.490
21	12.990	6.156	2.571	1.378	4.662	2.917	3.550	1.714	12.076	6.177	7.339	3.676	8.332	4.144
22	13.399	6.119	2.704	1.342	4.631	2.759	4.930	3.078	13.215	6.948	6.641	3.005	8.202	4.024
23	14.257	7.013	2.374	1.177	3.767	1.917	4.241	2.535	14.424	8.145	6.576	3.079	8.297	4.359
24	13.958	7.020	2.448	1.253	3.794	1.927	3.852	1.972	13.212	6.872	7.139	3.643	8.282	4.157
25	14.038	6.885	2.442	1.194	3.633	1.796	3.755	1.882	13.484	7.034	7.225	3.664	8.187	4.122
20-25	63.642	33.193	12.539	6.344	20.487	11.316	20.328	11.181	66.411	35.176	34.920	17.067	41.300	20.806
26	14.332	6.998	2.524	1.222	3.724	1.831	3.792	1.904	13.356	6.706	7.514	3.812	8.336	4.159
27	14.468	7.073	2.548	1.264	3.900	1.886	3.777	1.886	13.822	6.937	7.400	3.684	8.327	4.103
28	14.909	7.309	2.499	1.179	3.829	1.854	3.787	1.901	13.618	6.851	7.281	3.663	8.170	4.035
29	15.312	7.443	2.629	1.238	3.924	1.817	3.894	1.923	13.865	6.813	7.547	3.722	8.462	4.092
30	15.871	7.463	2.630	1.231	4.234	2.035	3.895	1.872	14.369	6.991	7.574	3.694	8.238	4.029
25-30	74.892	36.286	12.830	6.134	19.611	9.423	19.145	9.486	69.030	34.298	37.316	18.575	41.533	20.418
31	15.629	7.459	2.685	1.270	4.046	1.894	4.022	1.912	14.273	6.959	7.703	3.740	8.355	4.148
32	15.804	7.469	2.719	1.262	4.257	2.013	4.027	1.931	14.910	7.277	8.369	4.105	8.517	4.144
33	9.828	4.633	1.486	702	2.491	1.174	2.385	1.172	8.545	4.192	4.632	2.301	4.974	2.435
34	9.669	4.549	1.480	676	2.380	1.157	2.332	1.101	7.401	3.556	3.444	1.844	4.032	1.953
35	10.541	5.018	1.641	850	2.599	1.269	2.546	1.221	8.095	3.891	3.827	1.844	4.428	2.226
30-35	61.471	29.128	10.011	4.760	15.773	7.507	15.312	7.337	53.227	25.875	27.975	13.722	30.306	14.906
36	12.677	5.926	2.032	995	2.997	1.443	3.166	1.536	10.443	5.057	5.123	2.521	5.984	2.926
37	15.402	7.226	2.557	1.216	3.766	1.846	4.048	1.999	13.144	6.338	6.509	3.199	7.358	3.582
38	16.117	7.490	2.652	1.309	3.759	1.868	4.112	1.997	13.470	6.465	6.849	3.321	7.513	3.660
39	16.556	7.799	2.758	1.302	3.997	1.932	4.147	2.020	13.666	6.710	7.019	3.372	7.526	3.668
40	16.053	7.614	2.677	1.295	3.740	1.826	4.087	1.979	13.516	6.537	6.662	3.254	7.951	3.923
35-40	76.805	33.055	12.676	6.117	18.259	8.915	19.560	9.531	64.229	31.107	32.162	15.667	36.332	17.759
41	15.929	7.665	2.729	1.323	3.711	1.823	4.140	2.039	13.173	6.674	6.452	3.171	7.385	3.707
42	16.417	7.858	2.852	1.392	3.637	1.808	4.233	2.085	12.785	6.321	6.508	3.251	7.403	3.658
43	16.099	7.607	2.746	1.371	3.628	1.718	3.993	2.002	12.362	5.948	6.006	3.051	6.426	3.243
44	15.930	7.623	2.812	1.421	3.423	1.667	3.890	1.919	11.980	5.800	5.846	2.916	6.728	3.318
45	15.313	7.191	2.650	1.329	3.280	1.597	3.836	1.955	11.439	5.568	5.630	2.856	6.417	3.223
40-45	79.718	37.944	13.789	6.836	17.679	8.616	20.092	10.000	61.694	30.311	30.442	15.245	34.359	17.149
46	15.173	7.244	2.593	1.221	3.368	1.621	3.672	1.847	10.908	5.318	5.307	2.613	5.762	2.832
47	15.080	7.282	2.687	1.330	3.129	1.445	3.587	1.785	10.905	5.295	5.405	2.654	5.620	2.834
48	14.818	7.016	2.556	1.262	3.114	1.477	3.513	1.728	10.703	5.204	5.136	2.627	5.533	2.642
49	14.122	6.745	2.479	1.189	2.962	1.440	3.430	1.663	9.658	4.683	4.668	2.308	4.844	2.356
50	14.243	6.763	2.448	1.155	3.028	1.440	3.401	1.710	10.033	4.733	4.931	2.440	5.246	2.571
45-50	73.436	35.050	12.763	6.157	15.601	7.423	17.603	8.733	52.207	25.233	25.447	12.642	26.987	13.235
51	14.002	6.657	2.300	1.048	2.924	1.330	3.221	1.542	9.705	4.670	4.469	2.247	5.216	2.574
52	13.492	6.275	2.371	1.144	2.964	1.357	3.289	1.559	9.348	4.468	4.360	2.164	4.843	2.345
53	13.000	5.831	2.221	1.026	2.833	1.320	3.095	1.461	8.846	4.107	4.151	1.990	4.748	2.339
54	12.894	5.888	2.168	1.061	2.801	1.288	2.778	1.306	8.677	3.947	3.973	1.809	4.274	1.971
55	12.880	5.888	2.267	1.046	2.871	1.273	3.011	1.411	8.761	4.025	4.223	1.960	4.598	2.210
50-55	66.288	30.539	11.327	5.325	14.393	6.568	15.394	7.279	45.537	21.217	20.981	10.170	23.679	11.448
56	12.198	5.434	2.138	993	2.503	1.080	2.891	1.323	8.483	3.849	3.984	1.869	4.314	1.948
57	11.959	5.367	2.176	973	2.672	1.195	2.953	1.359	8.179	3.736	3.580	1.673	4.208	1.896
58	11.508	5.133	2.071	937	2.601	1.187	2.718	1.255	8.060	3.614	3.422	1.562	4.392	1.975
59	11.224	5.093	1.920	876	2.506	1.132	2.664	1.204	8.476	3.885	3.442	1.622	4.282	2.001
60	10.750	4.899	2.052	941	2.486	1.136	2.614	1.176	7.733	3.604	3.530	1.646	4.040	1.836
55-60	57.639	25.926	10.357	4.720	12.768	5.730	13.840	6.317	40.931	18.688	17.958	8.372	21.236	9.656
61	10.695	4.935	1.930	894	2.282	1.053	2.596	1.232	7.571	3.446	3.221	1.493	3.772	1.762
62	9.953	4.471	1.842	852	2.204	997	2.472	1.129	7.318	3.317	3.111	1.428	3.756	1.678
63	10.276	4.707	1.949	900	2.238	1.066	2.531	1.177	7.195	3.306	3.127	1.497	3.799	1.760
64	9.663	4.270	1.784	804	2.075	938	2.366	1.028	7.009	3.166	3.045	1.384	3.578	1.647
65	9.145	4.084	1.726	777	1.851	831	2.263	1.048	6.511	3.002	2.863	1.331	3.624	1.644
60-65	49.732	22.467	9.231	4.227	10.650	4.885	12.228	5.614	35.604					

Segue Tav. 23 — Popolazione presente per sesso, età e provincia

E T À (anni)	MODENA		PARMA		PIACENZA		RAVENNA		REGGIO NELL'EMILIA		AREZZO		FIRENZE	
	MF	M	MF	M	MF	M	MF	M	MF	M	MF	M	MF	M
1	6.857	3.521	4.662	2.374	3.470	1.847	3.719	1.907	5.149	2.619	5.064	2.569	10.433	5.325
2	7.241	3.692	4.844	2.448	3.691	1.907	3.939	2.025	5.614	2.831	4.967	2.520	10.669	5.490
3	7.695	3.972	5.037	2.540	3.813	1.917	4.105	2.052	5.708	2.995	5.647	2.817	11.639	5.908
4	8.054	4.213	5.548	2.892	4.065	2.086	4.340	2.186	6.277	3.158	6.148	3.120	12.815	6.553
5	8.572	4.387	5.678	2.942	4.289	2.192	4.518	2.313	6.429	3.319	5.777	2.968	13.344	6.826
fino a 5	38.419	19.785	25.769	13.196	19.328	9.949	20.621	10.483	29.177	14.922	27.603	13.994	58.900	30.102
6	8.367	4.269	5.543	2.929	4.365	2.132	4.670	2.365	6.209	3.241	5.502	2.850	14.016	7.265
7	6.450	3.277	4.405	2.214	3.610	1.829	3.228	1.640	4.621	2.327	4.521	2.345	10.603	5.471
8	7.274	3.662	5.028	2.611	3.948	2.048	3.716	1.901	5.439	2.766	4.549	2.302	11.572	5.960
9	7.395	3.791	5.104	2.678	4.031	2.044	3.611	1.857	5.332	2.706	4.888	2.447	11.611	5.939
10	7.527	3.899	5.258	2.761	4.343	2.187	3.602	1.833	5.598	2.859	4.633	2.322	11.343	5.806
5-10	37.013	18.898	25.338	13.193	20.297	10.240	18.827	9.596	27.199	13.899	24.073	12.266	59.145	30.441
11	7.906	4.078	5.684	2.832	4.665	2.384	3.984	2.045	6.104	3.133	5.096	2.558	12.584	6.380
12	8.550	4.318	6.275	3.171	4.735	2.419	4.534	2.244	6.353	3.184	5.705	2.801	13.688	6.972
13	8.679	4.339	6.225	3.212	4.816	2.376	4.688	2.385	6.434	3.246	5.677	2.884	13.765	7.022
14	8.719	4.434	6.580	3.424	5.014	2.480	4.922	2.552	6.534	3.349	6.004	3.013	14.413	7.388
15	7.838	3.962	5.847	3.017	4.562	2.290	4.272	2.217	5.973	3.051	5.368	2.723	12.682	6.383
10-15	41.692	21.131	30.611	15.656	23.792	11.949	22.400	11.443	31.938	15.963	27.850	13.979	67.132	34.145
16	7.932	4.054	5.895	3.055	4.523	2.288	4.126	2.067	5.760	2.939	5.326	2.768	12.553	6.231
17	8.436	4.339	6.253	3.226	4.644	2.317	4.631	2.327	6.257	3.273	5.601	2.857	12.973	6.514
18	8.384	4.282	5.870	3.023	4.743	2.395	4.685	2.373	6.212	3.260	5.239	2.698	12.620	6.231
19	7.869	4.059	5.955	3.069	4.653	2.365	4.481	2.285	5.820	3.021	5.223	2.733	12.745	6.317
20	7.860	3.973	5.689	2.891	4.733	2.430	4.410	2.251	5.898	3.086	5.064	2.553	13.259	6.528
15-20	40.481	20.707	29.662	15.264	23.296	11.795	22.333	11.303	29.947	15.579	26.453	13.609	64.150	31.821
21	8.446	4.368	6.012	2.997	5.079	2.608	4.616	2.341	6.039	3.127	5.716	2.903	14.081	6.950
22	8.168	4.112	5.781	2.695	5.543	3.149	4.354	1.992	5.652	2.645	5.676	2.972	14.881	7.436
23	8.236	4.170	5.378	2.504	4.865	2.642	4.267	1.984	5.796	2.659	4.751	2.219	15.622	8.505
24	8.720	4.398	6.082	3.059	5.074	2.638	4.900	2.431	6.200	3.114	5.496	2.777	15.366	7.799
25	8.638	4.375	6.293	3.090	5.034	2.578	4.868	2.488	6.406	3.164	5.715	2.868	14.791	7.484
20-25	42.208	21.423	29.546	14.345	25.595	13.615	23.005	11.236	30.093	14.807	27.354	13.739	74.741	38.174
26	8.776	4.483	6.164	3.316	4.954	2.487	4.885	2.473	6.356	3.159	5.615	2.841	15.346	7.641
27	8.990	4.410	6.682	3.348	5.111	2.585	5.075	2.535	6.932	3.403	5.777	2.997	15.677	7.773
28	8.800	4.417	6.464	3.154	4.864	2.406	4.948	2.468	6.718	3.296	5.493	2.770	16.011	7.911
29	9.005	4.391	6.578	3.236	4.867	2.427	5.173	2.566	6.972	3.410	5.636	2.701	16.231	7.972
30	9.084	4.518	6.713	3.233	5.101	2.487	5.218	2.605	6.884	3.392	5.862	2.919	16.586	8.040
25-30	44.655	22.219	32.953	16.287	24.897	12.392	25.299	12.647	33.862	16.660	28.333	14.228	79.851	39.337
31	9.127	4.476	6.507	3.145	4.563	2.250	5.123	2.487	6.856	3.380	5.662	2.900	16.923	8.259
32	9.542	4.718	6.944	3.439	4.914	2.497	5.212	2.565	7.108	3.488	5.629	2.816	17.725	8.728
33	9.215	2.580	3.993	1.929	2.886	1.481	3.018	1.505	3.972	1.952	3.474	1.737	9.551	4.563
34	4.323	2.110	3.450	1.650	2.658	1.331	2.526	1.228	3.511	1.726	2.821	1.414	7.952	3.794
35	4.884	2.376	3.793	1.926	2.954	1.476	2.811	1.402	3.818	1.879	2.958	1.446	8.491	4.187
30-35	33.091	16.260	24.687	12.089	17.975	9.035	18.690	9.187	25.265	12.425	20.544	10.313	60.642	29.531
36	6.356	3.131	5.326	2.659	3.990	1.951	3.795	1.939	5.056	2.524	3.875	1.917	10.948	5.244
37	7.967	3.973	6.500	3.151	4.981	2.439	4.776	2.341	6.241	3.093	4.928	2.460	14.498	6.955
38	8.179	3.993	6.828	3.437	4.844	2.399	4.783	2.445	6.482	3.272	5.156	2.620	15.096	7.168
39	8.374	4.085	6.902	3.485	5.013	2.500	5.037	2.549	6.851	3.395	5.098	2.564	15.486	7.353
40	8.416	4.112	6.859	3.440	4.960	2.520	5.135	2.545	6.755	3.475	5.292	2.714	15.347	7.488
35-40	39.292	19.294	32.415	16.172	23.788	11.809	23.526	11.819	31.885	15.759	24.349	12.275	71.375	34.208
41	8.014	3.991	6.876	3.403	4.813	2.460	5.073	2.567	6.386	3.142	4.902	2.500	14.741	7.189
42	7.669	3.853	6.533	3.272	4.720	2.360	4.637	2.272	6.329	3.206	5.069	2.562	15.319	7.291
43	7.314	3.661	6.245	3.108	4.664	2.358	4.404	2.183	5.880	2.966	4.755	2.455	14.653	7.061
44	7.263	3.645	6.087	2.983	4.433	2.247	4.487	2.271	5.819	2.902	4.589	2.349	15.143	7.254
45	6.892	3.452	5.966	3.001	4.136	2.079	4.963	1.968	5.703	2.890	4.281	2.162	13.980	6.915
40-45	37.152	18.602	31.707	15.767	22.766	11.504	22.564	11.261	30.117	15.166	23.596	12.028	73.836	35.710
46	6.678	3.448	5.817	2.909	4.209	2.132	3.818	1.893	5.250	2.563	4.062	2.080	13.544	6.579
47	6.502	3.264	5.530	2.757	4.020	2.073	3.923	1.972	5.191	2.619	4.368	2.216	13.278	6.349
48	6.369	3.255	5.406	2.681	4.202	2.082	3.757	1.902	5.089	2.487	4.022	1.991	13.271	6.312
49	5.507	2.758	5.009	2.462	3.850	1.912	3.536	1.785	4.638	2.351	3.557	1.818	12.922	5.843
50	5.983	2.946	5.263	2.642	3.831	1.867	3.553	1.779	4.826	2.344	3.838	1.907	12.323	6.227
45-50	31.039	15.651	27.025	13.451	20.112	10.066	18.587	9.331	24.994	12.364	19.847	10.012	65.338	31.310
51	5.472	2.700	5.123	2.550	3.639	1.816	3.532	1.758	4.606	2.233	3.607	1.795	12.558	6.027
52	5.458	2.615	4.970	2.369	3.656	1.816	3.344	1.667	4.605	2.243	3.687	1.772	12.400	5.792
53	5.412	2.557	4.644	2.265	3.572	1.713	3.185	1.533	4.504	2.233	3.571	1.740	11.897	5.532
54	5.003	2.358	4.314	2.044	3.287	1.569	3.152	1.495	4.068	1.974	3.443	1.599	11.591	5.252
55	5.296	2.529	4.409	2.115	3.306	1.565	3.277	1.544	4.347	1.996	3.375	1.630	11.670	5.388
50-55	26.641	12.759	23.465	11.343	17.460	8.479	16.490	7.997	22.130	10.679	17.683	8.536	60.116	27.991
56	4.673	2.137	4.248	1.971	3.200	1.452	3.163	1.469	4.156	1.942	3.214	1.501	10.983	4.949
57	4.426	2.010	4.085	1.835	2.857	1.254	3.060	1.412	3.796	1.729	2.977	1.363	10.447	4.724
58	4.532	2.096	4.078	1.901	2.922	1.339	3.210	1.508	3.854	1.754	3.264	1.549	10.849	4.826
59	4.668	2.135	3.835	1.758	2.919	1.365	3.047	1.438	3.832	1.799	3.090	1.799	10.345	4.468
60	4.368	2.037	3.601	1.690	2.843	1.341	2.934	1.342	3.475	1.644	2.998	1.483	10.461	4.704
55-60	22.667	10.415	19.847	9.155	14.741	6.751	15.414	7.169	19.113	8.868	15.543	7.366	53.075	23.671
61	4.270	2.011	3.759	1.746	2.785	1.323	2.867	1.354	3.436	1.581	2.965	1.384	9.766	4.459
62	4.051	1.909	3.556	1.582	2.578	1.172	2.659	1.219	3.273	1.509	2.828	1.316	9.798	4.448
63	3.955	1.843	3.521	1.563	2.705	1.354	2.719	1.284	3.201	1.482	3.000	1.456	10.085	4.482
64	3.972	1.849	3.232	1.476	2.451	1.091	2.805	1.266	3.238	1.481	2.778	1.306	9.082	4.128
65	3.675	1.728	3.356	1.561	2.008	1.223	2.765	1.273	3.208	1.569	2.919	1.419	9.087	4.086
60-65	19.923	9.340	17.424											

## Seque Tav. 23 — Popolazione presente per sesso, età e provincia

E T À (anni)	GROSSETO		LIVORNO		LUCCA		MASSA-CARRARA		PISA		PISTOIA		SIENA	
	MF	M	MF	M	MF	M	MF	M	MF	M	MF	M	MF	M
1	3.039	1.562	3.371	1.763	4.848	2.487	3.028	1.553	4.204	2.113	2.673	1.363	3.427	1.804
2	3.126	1.630	3.552	1.862	5.007	2.509	3.207	1.680	4.456	2.268	2.761	1.454	3.467	1.803
3	3.431	1.728	3.914	2.052	5.219	2.672	3.318	1.676	4.760	2.407	2.840	1.457	3.875	2.002
4	3.732	1.890	4.304	2.236	5.717	2.929	3.712	1.900	5.220	2.743	3.183	1.620	4.210	2.091
5	3.606	1.866	4.760	2.457	5.896	2.933	3.811	1.983	5.469	2.724	3.351	1.734	4.242	2.159
fino a 5	16.934	8.676	19.901	10.370	26.687	13.530	17.076	8.792	24.109	12.255	14.808	7.628	19.221	9.859
6	3.528	1.741	5.074	2.602	6.139	3.101	3.721	1.960	5.852	2.949	3.318	1.648	4.025	2.064
7	2.987	1.508	3.892	2.011	4.589	2.342	2.637	1.294	4.380	2.221	2.717	1.379	3.205	1.607
8	2.983	1.543	3.980	1.993	5.400	2.762	3.220	1.627	4.484	2.226	2.921	1.505	3.254	1.704
9	2.999	1.539	3.782	1.879	5.128	2.704	2.826	1.417	4.559	2.340	2.906	1.468	3.543	1.783
10	2.904	1.428	3.848	1.952	5.471	2.774	3.200	1.671	4.483	2.257	2.812	1.481	3.278	1.707
5-10	15.401	7.759	20.576	10.437	26.727	13.683	15.604	7.969	23.733	11.993	14.674	7.481	17.905	8.865
11	3.273	1.683	4.197	2.078	5.755	2.890	3.503	1.789	4.786	2.445	3.156	1.613	3.802	1.922
12	3.515	1.760	4.514	2.325	6.260	3.184	3.763	1.886	5.325	2.768	3.359	1.723	4.445	2.237
13	3.501	1.752	4.319	2.179	5.978	3.074	3.311	1.707	5.432	2.811	3.383	1.789	4.251	2.132
14	3.609	1.833	4.533	2.317	6.291	3.163	3.497	1.779	5.736	2.918	3.461	1.839	4.466	2.262
15	3.356	1.719	4.020	2.042	5.659	2.893	3.274	1.611	5.217	2.678	3.362	1.643	3.972	2.029
10-15	17.254	8.747	21.533	10.941	29.943	15.204	17.348	8.772	26.496	13.620	16.721	8.607	20.936	10.582
16	3.218	1.670	3.854	1.944	5.659	2.842	3.204	1.616	4.985	2.612	3.314	1.648	3.940	2.019
17	3.318	1.736	3.994	2.047	5.705	2.914	3.275	1.650	5.240	2.728	3.275	1.624	4.297	2.153
18	3.325	1.718	3.753	1.923	5.444	2.666	3.177	1.589	5.036	2.605	3.083	1.545	4.116	2.129
19	3.206	1.662	3.780	1.922	5.503	2.758	3.178	1.613	5.002	2.611	3.049	1.540	4.145	2.110
20	3.222	1.665	4.057	2.092	5.336	2.637	3.234	1.618	5.173	2.565	3.247	1.668	4.152	2.120
15-20	16.289	8.451	19.438	9.923	27.647	13.817	16.068	8.086	25.436	13.121	15.968	8.025	20.650	10.531
21	3.490	1.727	4.722	2.512	5.601	2.734	3.273	1.617	5.504	2.819	3.237	1.614	4.731	2.491
22	3.086	1.345	5.506	3.310	5.366	2.488	3.118	1.299	5.579	2.882	3.412	1.700	6.005	3.840
23	3.102	1.400	6.051	3.918	5.556	2.597	3.069	1.303	5.414	2.660	3.855	2.287	4.375	2.290
24	3.725	1.931	4.885	2.661	5.690	2.735	3.458	1.675	5.619	2.853	3.432	1.725	4.716	2.471
25	3.716	1.901	4.715	2.477	5.571	2.655	3.200	1.560	5.691	2.948	3.361	1.745	4.682	2.384
20-25	17.119	8.304	25.879	14.873	27.784	13.209	16.118	7.454	27.807	14.162	17.297	9.071	24.509	13.476
26	3.684	1.833	4.735	2.436	5.590	2.675	3.257	1.611	5.620	2.836	3.283	1.629	4.755	2.445
27	3.664	1.844	4.977	2.558	5.806	2.773	3.413	1.664	5.912	3.046	3.542	1.774	4.901	2.500
28	3.768	1.954	4.925	2.540	5.865	2.744	3.369	1.600	5.949	3.071	3.411	1.694	4.753	2.381
29	3.952	2.028	5.032	2.608	5.833	2.751	3.292	1.603	5.900	2.952	3.454	1.717	4.973	2.506
30	3.829	1.941	5.334	2.688	5.917	2.801	3.365	1.534	6.274	3.148	3.742	1.742	5.083	2.514
25-30	18.897	9.600	25.003	12.830	29.011	13.744	16.696	8.012	29.655	15.053	17.432	8.556	24.465	12.346
31	3.911	1.979	5.336	2.680	5.954	2.808	3.369	1.563	6.237	3.059	3.698	1.774	5.121	2.560
32	4.081	2.116	5.775	2.982	5.976	2.777	3.545	1.665	6.759	3.453	3.899	1.933	5.173	2.612
33	2.178	1.094	3.185	1.601	3.310	1.508	1.791	829	3.408	1.697	2.179	1.067	2.866	1.398
34	1.818	920	2.981	1.464	2.790	1.318	1.728	831	2.871	1.438	1.916	914	2.261	1.124
35	1.972	1.010	3.145	1.611	3.178	1.485	1.721	798	2.914	1.471	1.887	956	2.409	1.231
30-35	12.960	7.119	20.422	10.318	21.208	9.896	12.544	5.686	22.189	11.118	13.579	6.644	17.830	8.925
36	2.584	1.294	3.726	1.889	3.953	1.879	2.094	1.069	3.804	2.590	3.590	1.255	3.329	1.675
37	3.558	1.855	4.597	2.326	5.340	2.531	2.961	1.372	5.290	2.650	3.398	1.645	4.641	2.290
38	3.453	1.783	4.646	2.346	5.394	2.621	3.097	1.541	5.554	2.734	3.454	1.677	4.684	2.338
39	3.506	1.804	4.882	2.511	5.499	2.589	3.119	1.564	5.759	2.852	3.522	1.708	4.637	2.252
40	3.448	1.799	4.613	2.305	5.545	2.600	2.976	1.452	5.519	2.800	3.575	1.758	4.653	2.339
35-40	16.552	8.533	23.466	11.377	25.731	12.220	14.247	6.993	25.926	12.928	16.539	8.043	21.944	10.894
41	3.363	1.712	4.715	2.391	5.603	2.728	2.941	1.463	5.456	2.706	3.393	1.641	4.977	2.313
42	3.354	1.750	4.533	2.293	5.742	2.748	3.009	1.475	5.733	2.798	3.568	1.747	4.707	2.463
43	3.102	1.613	4.460	2.256	5.854	2.767	2.903	1.402	5.726	2.871	3.342	1.623	4.299	2.140
44	3.175	1.656	4.596	2.252	5.453	2.612	2.689	1.308	5.686	2.825	3.444	1.675	4.400	2.257
45	2.933	1.521	4.303	2.120	5.309	2.565	2.609	1.225	5.164	2.572	3.105	1.465	4.026	2.031
40-45	15.927	8.252	22.607	11.312	27.961	13.420	14.151	6.873	27.765	13.772	16.852	8.151	22.009	11.204
46	2.828	1.508	4.149	2.052	5.266	2.539	2.693	1.304	5.337	2.636	3.108	1.542	4.006	1.963
47	2.801	1.464	3.894	1.954	5.164	2.451	2.585	1.271	4.779	2.471	3.118	1.469	3.835	1.934
48	2.623	1.337	3.782	1.881	4.904	2.304	2.508	1.220	4.845	2.413	3.031	1.481	3.890	1.932
49	2.577	1.332	3.641	1.830	4.552	2.113	2.381	1.121	4.680	2.295	2.820	1.399	3.552	1.802
50	2.575	1.334	3.587	1.755	4.765	2.154	2.366	1.135	4.665	2.291	2.905	1.411	3.511	1.767
45-50	13.404	6.975	19.053	9.472	24.651	11.561	12.533	6.051	24.406	12.106	14.982	7.302	18.794	9.398
51	2.363	1.211	3.536	1.722	4.618	2.181	2.194	1.044	4.488	2.236	2.702	1.296	3.393	1.750
52	2.388	1.202	3.398	1.664	4.648	2.123	2.297	1.090	4.524	2.170	2.855	1.339	3.317	1.603
53	2.338	1.206	3.253	1.540	4.389	2.021	2.107	940	4.384	2.098	2.609	1.243	3.400	1.669
54	2.374	1.195	3.193	1.478	4.061	1.759	1.962	894	4.089	1.893	2.413	1.083	3.179	1.523
55	2.164	1.078	3.149	1.474	3.953	1.669	2.157	963	4.071	1.870	2.617	1.184	3.304	1.590
50-55	11.627	5.892	16.529	7.878	21.669	9.753	10.717	4.931	21.556	10.267	13.196	6.148	16.593	8.140
56	2.191	1.044	2.978	1.339	3.973	1.868	1.924	798	3.907	1.736	2.350	1.058	3.004	1.410
57	2.032	990	2.965	1.301	3.710	1.535	1.905	816	3.911	1.745	2.429	1.079	2.773	1.304
58	2.013	951	2.858	1.364	3.751	1.577	1.930	806	3.889	1.760	2.272	1.010	2.719	1.373
59	2.083	1.035	2.838	1.342	3.587	1.564	1.789	814	3.689	1.731	2.412	1.110	2.949	1.406
60	1.896	929	2.809	1.303	3.539	1.457	1.742	769	3.765	1.763	2.371	1.093	2.893	1.337
55-60	10.215	4.949	14.448	6.649	18.560	7.801	9.290	4.000	19.161	8.735	11.834	5.350	14.634	6.830
61	1.807	885	2.508	1.170	3.472	1.452	1.743	812	3.418	1.572	2.265	1.052	2.623	1.244
62	1.888	914	2.496	1.165	3.222	1.313	1.694	719	3.441	1.567	2.160	1.007	2.860	1.339
63	1.928	1.022	2.642	1.200	3.365	1.388	1.822	845	3.468	1.607	2.251	1.018	2.856	1.392
64	1.878	900	2.304	1.038	3.185	1.302	1.596	726	3.215	1.460	2.074	959	2.672	1.278
65	1.822	902	2.329	1.082	3.122	1.323	1.484	633	3.202	1.502	2.103	982	2.853	1.380
60-65	9.323	4.633	12.279	5.655	16.366	6.778	8.339	3.735	16.744	7.706	10.853	5.018	13.864	6.633
66	1.714	882	2.210	1.011	2.998	1.								

Seque Tav. 23 — Popolazione presente per sesso, età e provincia

E T À (anni)	PERUGIA		TERNI		ANCONA		ASCOLI PICENO		MACERATA		PESARO E URBINO		FROSINONE	
	MF	M	MF	M	MF	M	MF	M	MF	M	MF	M	MF	M
1	9.111	4.671	3.234	1.642	6.165	3.172	5.675	2.891	5.008	2.491	5.462	2.798	10.401	5.382
2	9.523	4.957	3.344	1.710	6.260	3.239	5.630	2.878	4.942	2.537	5.875	2.956	10.111	5.176
3	9.916	5.104	3.534	1.821	6.132	3.130	5.571	2.828	4.785	2.468	6.050	3.080	10.916	5.595
4	10.574	5.429	4.009	2.103	6.431	3.413	5.726	2.879	4.979	2.486	6.143	3.108	11.451	5.886
5	10.135	5.129	3.738	1.933	6.755	3.452	5.735	2.928	5.134	2.584	6.088	3.114	11.213	5.698
fino a 5	49.259	25.290	17.859	9.209	31.743	16.406	23.337	14.494	21.843	12.586	29.613	15.054	54.092	27.737
6	9.801	5.018	3.607	1.859	6.811	3.504	5.578	2.809	4.835	2.458	6.221	3.232	9.667	4.851
7	8.096	4.078	3.087	1.566	5.712	2.942	4.634	2.394	4.153	2.105	5.105	2.525	6.538	3.362
8	9.181	4.729	3.336	1.661	5.945	3.013	4.771	2.471	4.270	2.192	5.482	2.783	8.170	4.182
9	9.324	4.782	3.446	1.734	6.173	3.133	5.103	2.653	4.441	2.287	5.439	2.807	7.973	4.055
10	8.941	4.645	3.531	1.823	5.963	2.997	5.011	2.508	4.537	2.277	5.162	2.756	7.598	3.902
5-10	45.343	23.252	17.007	8.643	30.604	15.539	25.152	12.835	23.233	11.319	27.283	14.103	39.946	20.352
11	9.635	4.940	3.660	1.899	6.364	3.176	5.287	2.631	4.733	2.420	5.634	2.900	8.197	4.300
12	10.937	5.558	4.002	2.054	7.184	3.593	6.218	3.137	5.513	2.842	6.394	3.316	9.657	4.964
13	10.710	5.497	3.851	1.978	7.184	3.616	6.492	3.258	5.730	2.893	6.416	3.337	9.602	4.882
14	11.338	5.809	4.109	2.149	7.375	3.672	6.687	3.479	6.033	2.906	6.751	3.532	9.676	4.975
15	10.226	5.114	3.633	1.817	6.975	3.574	6.177	3.141	5.410	2.696	5.978	3.047	9.207	4.734
10-15	52.846	28.913	19.255	9.897	35.082	17.631	30.861	15.676	27.487	13.847	31.173	16.132	48.339	23.855
16	10.048	4.986	3.451	1.734	6.779	3.364	6.026	3.065	5.147	2.558	5.877	3.014	9.166	4.703
17	10.354	5.202	3.706	1.875	6.942	3.443	6.163	3.130	5.384	2.683	6.072	3.088	9.425	4.854
18	10.173	5.192	3.550	1.810	6.863	3.460	6.091	3.144	5.328	2.678	6.070	3.133	9.115	4.575
19	10.050	5.164	3.593	1.811	6.682	3.331	5.876	2.894	5.064	2.456	5.845	3.040	9.025	4.624
20	10.013	5.127	3.538	1.847	6.502	3.231	5.528	2.762	5.064	2.505	5.535	2.804	8.630	4.204
15-20	50.638	25.671	17.838	9.077	33.768	16.829	29.634	14.995	25.997	12.830	29.449	15.079	45.361	22.960
21	10.701	5.457	3.864	2.002	7.118	3.535	5.787	2.815	5.201	2.626	5.986	3.024	8.817	4.301
22	9.841	4.627	3.641	1.926	6.761	3.269	5.300	2.224	5.166	2.433	7.126	4.337	7.195	2.770
23	9.237	4.280	3.960	2.126	6.019	2.742	4.989	2.115	4.768	2.260	5.028	2.473	6.803	2.680
24	10.229	5.137	4.064	2.118	6.718	3.262	5.792	2.836	5.078	2.431	5.677	2.907	7.791	3.703
25	10.483	5.231	4.017	2.044	6.949	3.455	5.812	2.791	5.252	2.533	5.685	2.812	7.835	3.784
20-25	50.491	24.732	22.846	13.216	33.565	16.263	27.630	12.731	25.465	12.283	29.432	15.553	38.441	17.233
26	10.542	5.273	4.022	2.056	6.960	3.488	5.553	2.671	5.077	2.468	5.658	2.839	7.902	3.715
27	10.722	5.348	4.109	2.105	7.022	3.482	5.810	2.823	5.177	2.525	5.750	2.899	7.394	3.657
28	10.419	5.189	3.998	1.990	6.795	3.421	5.573	2.633	4.953	2.463	5.400	2.640	7.831	3.712
29	10.315	5.025	4.078	1.962	6.987	3.441	5.610	2.705	5.012	2.420	5.484	2.749	7.643	3.602
30	10.792	5.318	4.268	2.061	7.144	3.603	5.640	2.699	5.111	2.420	5.651	2.720	7.734	3.668
25-30	52.790	26.153	20.475	10.174	34.903	17.435	23.186	13.531	25.330	12.294	27.943	13.799	33.534	18.354
31	10.265	5.120	3.946	1.934	6.777	3.291	5.243	2.548	4.774	2.254	5.350	2.561	7.063	3.372
32	10.511	5.215	4.128	2.065	7.438	3.598	5.585	2.636	5.185	2.494	5.875	2.870	8.181	3.959
33	6.369	3.212	2.459	1.265	4.270	2.133	3.296	1.642	2.994	1.457	3.140	1.517	3.858	1.865
34	4.984	2.510	2.161	1.056	3.507	1.703	2.650	1.280	2.504	1.216	2.484	1.220	3.338	1.596
35	5.388	2.673	2.334	1.155	3.734	1.752	2.994	1.433	2.854	1.371	2.901	1.427	3.717	1.846
30-35	37.517	18.733	15.023	7.475	25.723	12.432	19.811	9.543	13.311	8.792	19.750	9.595	23.157	12.638
36	7.058	3.482	2.976	1.467	4.922	2.351	4.115	1.938	3.860	1.834	4.090	2.087	5.157	2.434
37	8.329	4.425	3.755	1.927	6.291	3.012	4.785	2.389	4.862	2.369	5.122	2.527	6.225	3.006
38	8.915	4.473	3.568	1.835	6.239	2.930	4.782	2.268	4.812	2.293	5.197	2.588	5.869	2.793
39	8.771	4.367	3.676	1.888	6.373	3.082	4.817	2.264	4.754	2.337	5.081	2.504	6.280	2.986
40	8.659	4.403	3.475	1.817	6.401	3.101	4.718	2.257	4.687	2.351	5.173	2.543	5.961	2.852
35-40	42.232	21.150	17.450	8.934	30.226	14.456	23.247	11.116	22.975	11.137	24.663	12.249	29.492	14.121
41	8.373	4.212	3.434	1.751	6.430	3.181	4.818	2.354	4.651	2.323	4.933	2.269	5.543	2.670
42	8.405	4.220	3.421	1.781	6.197	3.002	4.937	2.419	4.937	2.376	4.816	2.437	6.021	2.963
43	7.838	3.859	3.127	1.620	5.702	2.777	4.548	2.196	4.272	2.096	4.204	2.081	6.219	3.044
44	7.601	3.771	3.032	1.576	5.729	2.825	4.351	2.051	4.220	2.059	4.299	2.171	5.686	2.783
45	7.284	3.681	2.856	1.483	5.306	2.580	4.219	2.009	3.984	1.903	4.107	2.015	4.853	2.358
40-45	39.501	19.743	15.870	8.214	29.334	14.333	22.873	11.029	22.034	10.757	22.359	11.173	23.322	13.818
46	6.888	3.419	2.761	1.446	5.104	2.463	4.123	1.954	3.830	1.876	4.060	1.994	4.878	2.301
47	6.742	3.402	2.674	1.315	4.883	2.389	3.963	1.905	3.624	1.692	3.856	1.900	5.269	2.545
48	6.488	3.202	2.509	1.274	4.788	2.291	3.491	1.640	3.434	1.607	3.918	1.887	4.437	2.117
49	6.699	2.893	2.384	1.212	4.545	2.149	3.339	1.590	3.270	1.578	3.345	1.610	4.039	1.864
50	5.443	3.029	2.511	1.300	4.730	2.320	3.532	1.660	3.466	1.711	3.559	1.725	4.194	2.039
45-50	32.260	15.945	12.839	6.547	24.053	11.595	18.448	8.759	17.654	8.464	18.738	9.116	22.817	10.866
51	5.737	2.762	2.268	1.131	4.442	2.128	3.339	1.613	3.185	1.518	3.448	1.665	3.871	1.851
52	5.963	2.936	2.473	1.232	4.234	1.973	3.370	1.511	3.058	1.418	3.315	1.617	4.325	1.983
53	5.625	2.731	2.256	1.074	4.268	1.936	3.361	1.512	3.096	1.449	3.394	1.633	3.970	1.786
54	5.522	2.596	2.193	1.070	4.043	1.851	3.080	1.417	2.923	1.321	3.026	1.421	4.048	1.814
55	5.736	2.765	2.283	1.087	4.200	1.926	3.065	1.323	2.912	1.303	3.286	1.524	3.635	1.529
50-55	23.583	13.790	11.473	5.594	21.187	9.814	16.215	7.376	15.179	7.009	16.469	7.860	19.849	8.963
56	5.274	2.406	2.085	961	3.836	1.626	2.840	1.154	2.805	1.183	2.996	1.340	3.428	1.353
57	5.139	2.324	2.046	950	3.719	1.581	2.788	1.109	2.779	1.163	2.793	1.210	3.380	1.294
58	5.229	2.440	1.976	963	3.795	1.684	2.799	1.163	2.747	1.111	2.933	1.328	3.404	1.330
59	5.032	2.336	1.948	959	3.743	1.635	2.802	1.213	2.602	1.070	2.846	1.286	3.302	1.357
60	4.769	2.217	1.993	896	3.382	1.505	2.724	1.161	2.536	1.136	2.706	1.194	3.388	1.383
55-60	25.443	11.723	10.049	4.729	18.475	8.011	13.953	5.800	13.469	5.663	14.274	6.353	16.902	6.717
61	4.734	2.222	1.954	949	3.145	1.410	2.518	1.045	2.263	988	2.402	1.098	3.224	1.327
62	4.815	2.194	1.998	914	3.308	1.474	2.612	1.036	2.415	1.010	2.483	1.122	3.132	1.224
63	4.892	2.322	1.884	901	3.418	1.533	2.455	1.066	2.431	1.067	2.602	1.231	3.254	1.333
64	4.449	2.050	1.800	850	3.265	1.385	2.326	950	2.332	962	2.469	1.116	3.155	1.246
65	4.594	2.237	1.777	838	3.095	1.410	2.356	1.012	2.287	1.012	2.511	1.191	3.202	1.332
60-65	23.484	11.025	9.413	4.452	16.231	7.212	12.267	5.109	11.723					



Segue Tav. 23 — Popolazione presente per sesso, età e provincia

E T A (anni)	LATINA		RIETI		ROMA		VITERBO		CAMPOBASSO		CHIETI		L'AQUILA	
	MF	M	MF	M	MF	M	MF	M	MF	M	MF	M	MF	M
1	6.650	3.425	3.162	1.630	34.068	17.445	4.222	2.192	7.684	3.911	7.689	3.967	6.656	3.391
2	6.689	3.399	3.233	1.688	34.591	17.721	4.367	2.255	8.110	4.193	7.997	4.115	6.664	3.475
3	7.164	3.661	3.344	1.696	33.918	17.413	4.568	2.369	8.807	4.558	8.430	4.274	7.117	3.582
4	7.658	3.912	3.587	1.842	37.705	19.263	5.005	2.585	8.762	4.556	8.430	4.268	7.489	3.921
5	7.413	3.955	3.433	1.817	38.572	19.790	4.946	2.570	8.314	4.339	8.108	4.164	7.187	3.585
fino a 5	35.574	18.352	16.579	8.673	178.854	91.632	23.108	11.971	41.677	21.557	40.654	20.788	35.113	17.954
6	6.803	3.395	3.211	1.653	38.772	19.610	4.724	2.443	7.349	3.822	7.585	3.836	6.382	3.356
7	4.817	2.223	2.665	1.337	31.377	16.030	4.132	2.109	6.174	3.189	5.839	2.983	4.782	2.422
8	5.006	2.593	2.913	1.517	33.315	17.159	4.011	2.005	6.365	3.265	6.506	3.352	5.533	2.859
9	5.382	2.699	2.950	1.533	35.066	17.702	3.953	2.030	5.893	3.077	6.154	3.052	5.585	2.905
10	5.388	2.784	2.871	1.466	35.553	18.078	3.822	1.917	6.052	3.110	6.353	3.216	5.584	2.813
5-10	26.896	13.694	14.610	7.506	174.083	83.579	20.442	10.504	31.833	16.463	32.437	16.439	27.866	14.355
11	5.906	3.011	3.074	1.584	37.020	18.805	4.083	2.151	6.709	3.410	6.604	3.395	5.718	2.978
12	6.369	3.282	3.465	1.752	39.572	20.025	4.597	2.328	8.423	4.267	7.922	4.013	6.999	3.536
13	6.176	3.176	3.247	1.639	38.341	19.206	4.401	2.243	8.127	4.056	7.833	3.939	6.400	3.294
14	6.195	3.173	3.284	1.694	38.726	19.651	4.547	2.332	7.499	3.769	7.505	3.902	6.548	3.230
15	5.784	2.963	3.069	1.595	35.386	17.583	4.231	2.165	7.920	4.008	7.739	3.931	6.468	3.238
10-15	30.430	15.605	16.139	8.264	189.045	95.270	21.859	11.219	38.678	19.510	37.603	19.180	32.293	16.276
16	5.649	2.939	2.855	1.553	35.420	17.398	4.225	2.145	8.055	3.976	7.620	3.780	6.134	3.109
17	5.977	3.087	3.087	1.595	36.684	17.914	4.365	2.308	8.058	4.120	7.865	3.910	6.493	3.177
18	5.724	2.862	2.924	1.530	36.770	17.865	4.355	2.243	8.138	4.019	7.855	3.883	6.463	3.228
19	5.282	2.673	2.908	1.512	36.155	17.704	4.247	2.202	7.906	3.934	7.865	3.888	6.488	3.204
20	5.287	2.671	2.772	1.414	37.406	18.454	4.253	2.180	7.469	3.670	7.289	3.572	5.994	2.857
15-20	27.919	14.232	14.546	7.604	182.435	89.335	21.445	11.078	39.626	19.719	38.494	19.033	31.572	15.575
21	5.319	2.662	3.001	1.544	39.605	20.011	4.181	2.086	7.384	3.610	7.534	3.591	5.962	2.765
22	5.565	2.785	2.815	1.350	48.426	27.946	4.330	2.086	6.326	2.515	6.569	2.602	6.423	2.923
23	4.928	2.407	2.608	1.247	45.031	25.883	4.322	2.161	5.995	2.350	5.942	2.397	6.199	3.070
24	4.860	2.397	2.822	1.432	40.304	20.666	4.440	2.237	6.692	3.118	6.636	3.107	5.977	2.666
25	4.839	2.365	2.975	1.489	40.862	20.694	4.704	2.334	6.803	3.178	6.780	3.075	6.043	2.771
20-25	25.511	12.616	14.221	7.062	214.228	115.200	21.977	10.904	33.200	14.771	33.461	14.772	30.604	14.195
26	4.939	2.410	2.985	1.512	40.478	20.131	4.589	2.245	6.520	2.999	6.571	3.072	5.769	2.506
27	4.616	2.271	3.024	1.514	39.796	19.563	4.627	2.368	6.084	2.821	6.210	2.856	5.759	2.474
28	4.895	2.398	2.929	1.442	40.770	20.297	4.471	2.221	5.952	2.752	6.078	2.720	5.870	2.625
29	4.864	2.317	2.773	1.344	40.723	19.953	4.701	2.407	5.869	2.618	6.114	2.691	5.638	2.503
30	4.669	2.284	3.019	1.459	41.165	19.925	4.796	2.390	6.479	2.867	6.602	3.019	5.671	2.527
25-30	23.983	11.680	14.730	7.271	202.932	99.869	23.184	11.631	30.904	14.057	31.575	14.358	28.707	12.635
31	4.421	2.136	2.740	1.324	39.351	18.763	4.532	2.330	6.135	2.777	6.439	2.834	5.234	2.283
32	5.139	2.462	2.892	1.493	41.330	19.762	5.080	2.526	6.239	2.806	6.782	3.094	5.777	2.484
33	2.504	1.246	1.789	880	24.136	11.562	2.512	1.293	3.174	1.450	3.709	1.713	3.187	1.436
34	2.223	1.052	1.458	720	22.697	10.770	2.145	1.072	2.778	1.241	3.151	1.424	2.694	1.224
35	2.566	1.253	1.561	755	24.713	11.915	2.307	1.151	3.167	1.412	3.479	1.597	3.032	1.383
30-35	16.853	8.149	10.440	5.172	152.227	72.772	16.576	8.372	21.493	9.686	23.560	10.671	19.924	8.810
36	3.312	1.675	2.155	1.087	29.758	14.192	3.091	1.551	4.450	1.979	4.551	2.096	4.145	1.883
37	3.982	2.038	2.577	1.238	35.932	17.367	3.893	1.967	5.568	2.529	5.616	2.543	4.729	2.165
38	3.762	1.897	2.465	1.254	35.328	16.914	3.659	1.813	5.326	2.494	5.212	2.373	4.368	1.981
39	4.047	2.033	2.619	1.306	37.245	18.020	4.002	2.102	5.406	2.488	5.426	2.487	4.763	2.122
40	3.813	1.931	2.545	1.291	36.021	17.491	3.810	2.025	5.251	2.429	5.236	2.404	4.524	1.997
35-40	18.916	9.574	12.361	6.176	174.284	83.984	18.455	9.458	26.001	11.919	26.041	11.903	22.529	10.148
41	3.566	1.840	2.337	1.171	34.576	17.117	3.724	1.886	5.189	2.355	4.943	2.286	4.142	1.929
42	3.675	1.921	2.514	1.336	34.697	16.864	3.556	1.949	5.533	2.694	5.565	2.632	4.757	2.210
43	3.800	1.970	2.257	1.131	33.879	16.583	3.576	1.843	5.427	2.517	5.100	2.345	4.992	2.266
44	3.426	1.816	2.136	1.047	32.639	16.056	3.534	1.824	4.981	2.334	4.893	2.268	4.149	1.903
45	3.000	1.562	2.105	1.075	30.728	15.152	3.225	1.647	5.001	2.384	4.528	2.128	4.076	1.857
40-45	17.487	9.109	11.349	5.760	166.519	81.772	17.915	9.149	26.131	12.184	25.029	11.659	22.116	10.165
46	3.021	1.565	2.127	1.078	29.829	14.752	3.170	1.627	5.114	2.368	4.566	2.098	4.006	1.833
47	2.984	1.582	2.016	1.009	29.049	14.432	3.051	1.573	5.003	2.379	4.509	2.040	4.272	2.001
48	2.593	1.340	1.938	957	27.996	13.993	2.912	1.446	4.134	1.910	3.882	1.787	3.812	1.796
49	2.605	1.301	1.807	881	25.676	12.685	2.684	1.369	3.765	1.753	3.464	1.602	3.411	1.548
50	2.526	1.277	1.920	960	25.882	12.678	2.767	1.425	4.193	2.003	3.952	1.791	3.542	1.658
45-50	13.729	7.065	9.808	4.885	138.432	68.500	14.584	7.440	22.209	10.413	20.373	9.318	19.043	8.836
51	2.264	1.146	1.740	856	24.229	12.840	2.642	1.336	3.841	1.846	3.841	1.672	3.530	1.672
52	2.489	1.248	1.881	892	25.528	12.480	2.857	1.443	4.241	1.995	3.867	1.775	3.704	1.732
53	2.250	1.110	1.777	875	23.968	11.643	2.581	1.301	3.965	1.797	3.685	1.614	3.425	1.554
54	2.251	1.104	1.679	816	22.974	10.901	2.636	1.244	3.561	1.504	3.441	1.473	3.276	1.414
55	2.172	992	1.715	784	21.861	10.111	2.581	1.271	3.225	1.360	3.196	1.302	2.974	1.277
50-55	11.426	5.600	8.792	4.223	118.560	57.141	13.297	6.595	18.834	8.502	18.030	7.971	16.909	7.649
56	1.884	842	1.659	726	20.691	9.254	2.330	1.106	3.082	1.189	3.025	1.143	2.931	1.203
57	1.812	836	1.583	669	19.682	8.761	2.366	1.059	2.884	1.123	2.985	1.101	2.867	1.150
58	1.746	778	1.556	703	19.057	8.838	2.368	1.109	3.069	1.183	2.857	1.121	2.743	1.091
59	1.789	796	1.655	764	18.788	8.668	2.478	1.155	2.959	1.211	3.015	1.173	2.997	1.282
60	1.687	758	1.588	723	18.069	8.326	2.265	1.034	2.987	1.254	2.878	1.151	2.939	1.248
55-60	8.918	4.010	8.041	3.585	96.287	43.850	11.807	5.463	14.981	5.960	14.760	5.689	14.477	5.974
61	1.690	787	1.519	707	16.984	7.856	2.212	1.052	2.672	1.103	2.707	1.059	2.581	1.102
62	1.660	679	1.617	712	16.550	7.485	2.308	1.037	2.802	1.164	2.914	1.164	2.749	1.134
63	1.631	699	1.597	768	16.189	7.178	2.267	1.071	2.787	1.126	2.783	1.109	2.694	1.137
64	1.526	658	1.449	667	15.433	6.694	2.202	1.066	2.588	1.011	2.619	1.018	2.822	1.151
65	1.562	697	1.495	702	14.420	6.466	2.240	1.064	2.423	959	2.735	1.121	2.759	1.173
60-65	8.069	3.520	7.677	3.556	79.576	35.67								

Seque Tav. 23 — Popolazione presente per sesso, età e provincia

E T À (anni)	PESCARA		TERAMO		AVELLINO		BENEVENTO		CASERTA		NAPOLI		SALERNO		BARI	
	MF	M	MF	M	MF	M	MF	M	MF	M	MF	M	MF	M	MF	M
1	4.432	2.238	4.929	2.535	10.816	5.528	6.705	3.446	13.920	7.212	49.179	25.153	19.465	10.117	28.565	14.769
2	4.340	2.234	5.113	2.596	10.529	5.390	6.618	3.414	13.762	7.038	48.088	24.843	18.759	9.792	28.454	14.634
3	4.521	2.352	5.056	2.575	11.129	5.733	7.237	3.708	14.050	7.067	49.703	25.549	19.339	9.879	28.847	14.655
4	4.721	2.378	5.334	2.768	11.524	5.966	7.339	3.786	14.569	7.502	51.556	26.348	20.073	10.278	30.817	15.775
5	4.725	2.404	5.108	2.650	11.295	5.724	7.104	3.687	14.138	7.210	50.970	26.213	19.158	9.852	28.868	14.885
fino a 5	22.739	11.606	25.540	13.124	55.293	28.344	35.003	18.041	70.439	36.029	249.496	128.106	96.794	49.918	145.551	74.718
6	4.357	2.241	4.930	2.534	10.634	5.502	6.434	3.361	14.262	7.194	52.913	27.125	18.287	9.560	28.906	14.788
7	3.612	1.861	4.102	2.039	8.699	4.533	5.394	2.770	11.822	6.161	46.126	23.922	14.459	7.441	25.250	13.041
8	3.925	2.007	4.420	2.267	8.721	4.499	5.369	2.657	11.148	5.754	39.286	20.220	14.361	7.316	22.913	11.658
9	3.979	2.021	4.513	2.278	9.107	4.654	5.878	3.046	11.934	6.044	41.849	21.497	15.768	8.132	23.286	11.964
10	3.895	2.020	4.386	2.277	8.663	4.423	5.121	2.644	11.459	5.875	41.157	21.063	15.302	7.849	23.798	12.146
5-10	19.768	10.150	22.351	11.395	45.824	23.611	28.196	14.508	60.625	31.028	221.331	113.827	78.177	40.293	124.183	63.597
11	4.008	2.003	4.656	2.423	8.949	4.502	5.700	2.885	11.605	5.816	40.466	20.743	15.349	7.909	23.356	11.879
12	4.775	2.434	5.389	2.664	10.691	5.537	6.924	3.439	13.302	6.672	42.489	21.591	17.809	9.103	25.759	13.127
13	4.990	2.455	5.281	2.670	10.486	5.413	6.863	3.477	12.816	6.532	40.852	20.916	18.196	9.376	23.802	12.102
14	4.653	2.424	5.372	2.637	10.554	5.373	6.773	3.378	12.585	6.409	39.455	19.996	17.454	8.947	24.061	11.945
15	4.681	2.388	5.152	2.627	10.182	5.203	6.713	3.377	11.662	5.588	37.624	19.003	16.490	8.364	23.134	11.642
10-15	23.107	11.704	25.850	13.021	50.872	26.028	32.973	16.556	61.970	31.447	200.884	102.249	85.298	43.699	120.112	60.695
16	4.679	2.355	5.159	2.564	9.930	4.942	6.697	3.433	11.717	5.861	36.214	18.158	16.469	8.396	22.199	11.051
17	4.698	2.390	5.431	2.724	10.376	5.251	6.787	3.538	12.126	6.176	37.037	18.585	17.069	8.681	22.697	11.278
18	4.642	2.347	5.267	2.683	10.040	5.028	6.498	3.234	11.614	5.933	36.951	18.379	16.920	8.512	22.363	11.120
19	4.541	2.302	5.249	2.532	9.859	4.880	6.609	3.312	11.742	6.105	37.921	18.847	16.853	8.456	22.361	11.232
20	4.306	2.071	4.726	2.373	9.498	4.638	6.272	3.149	11.759	5.994	37.723	18.630	16.205	8.057	21.802	11.004
15-20	22.866	11.465	25.832	12.876	49.703	24.739	32.863	16.666	58.958	30.069	185.846	92.599	83.516	42.102	111.422	55.685
21	4.368	2.057	5.076	2.481	9.568	4.577	6.251	2.998	11.424	5.805	37.545	18.458	16.527	8.120	21.827	10.791
22	3.951	1.534	4.307	1.705	11.373	6.208	5.579	2.262	12.904	6.937	37.477	17.922	16.602	7.788	24.459	13.214
23	3.581	1.458	4.107	1.747	8.242	3.636	5.006	2.002	10.843	5.330	34.955	16.609	14.384	6.463	20.727	10.787
24	3.931	1.752	4.393	2.075	8.382	4.007	5.586	2.634	10.691	5.200	36.716	18.106	15.154	7.103	19.904	9.751
25	4.021	1.795	4.469	2.043	8.227	3.771	5.836	2.672	10.651	5.251	35.563	17.543	14.715	6.993	19.618	9.496
20-25	19.852	8.596	22.352	10.051	45.792	22.199	23.258	12.568	56.513	28.523	182.256	88.638	77.382	36.467	106.535	54.039
26	3.813	1.727	4.285	2.000	8.279	3.883	5.704	2.619	10.420	5.068	35.025	16.987	14.710	7.083	19.229	9.331
27	3.948	1.786	4.259	1.923	7.757	3.543	5.490	2.522	10.040	4.830	34.882	16.863	14.791	6.932	17.925	8.706
28	3.623	1.624	4.173	1.931	7.988	3.634	5.281	2.462	9.844	4.698	33.748	16.279	14.240	6.861	17.616	8.398
29	3.684	1.635	4.044	1.875	7.451	3.339	5.012	2.231	9.337	4.417	32.449	15.454	13.629	6.381	17.651	8.189
30	3.663	1.631	4.141	1.862	7.296	3.221	5.341	2.446	9.318	4.267	32.361	15.058	12.908	5.917	17.630	8.218
25-30	18.731	8.403	20.902	9.591	38.771	17.620	26.828	12.280	48.959	23.280	168.465	80.641	70.278	33.174	90.051	42.842
31	3.496	1.596	3.951	1.815	6.790	3.086	4.901	2.270	8.826	4.149	31.699	14.933	12.394	5.737	16.359	7.677
32	3.781	1.659	4.020	1.904	7.270	3.278	4.780	2.206	9.038	4.251	32.001	15.088	12.150	5.685	18.754	8.832
33	2.158	980	2.522	1.181	4.224	1.961	2.658	1.186	5.229	2.446	20.175	9.459	7.407	3.559	10.603	5.001
34	1.957	900	2.068	928	3.703	1.670	2.479	1.148	4.747	2.172	20.388	9.385	6.562	3.047	9.891	4.659
35	2.138	1.012	2.254	1.063	3.921	1.781	2.693	1.317	5.095	2.377	21.389	10.089	7.277	3.470	10.572	5.099
30-35	13.530	6.147	14.815	6.831	25.908	11.776	17.511	8.127	32.935	15.395	125.652	53.954	45.780	21.498	66.179	31.268
36	2.806	1.250	3.051	1.453	4.974	2.257	3.754	1.760	6.418	3.031	23.757	11.134	8.847	4.124	12.840	6.139
37	3.177	1.467	3.752	1.797	6.245	2.873	4.461	2.118	7.823	3.736	28.023	13.088	11.176	5.335	14.935	7.084
38	3.242	1.525	3.436	1.680	6.411	2.991	4.349	2.040	7.407	3.468	28.192	13.473	10.880	5.126	15.083	7.310
39	3.247	1.479	3.699	1.727	6.341	2.945	4.764	2.282	8.209	3.854	28.743	13.636	11.314	5.331	15.920	7.596
40	3.162	1.511	3.376	1.589	5.949	2.843	4.563	2.208	7.843	3.742	27.224	12.966	10.835	5.165	15.957	7.706
35-40	15.634	7.232	17.314	8.246	29.920	13.909	21.891	10.408	37.700	17.831	135.939	64.297	53.052	25.081	74.735	35.835
41	2.950	1.371	3.341	1.586	5.791	2.753	4.112	1.991	6.964	3.331	24.936	11.984	10.023	4.937	15.131	7.319
42	3.375	1.605	3.729	1.816	6.317	3.087	4.350	2.089	7.491	3.664	26.663	12.631	10.958	5.303	14.822	7.167
43	3.207	1.543	3.452	1.653	6.381	3.043	4.279	2.092	7.511	3.663	24.991	11.770	10.524	5.048	13.907	6.769
44	3.012	1.433	3.194	1.594	5.615	2.677	4.151	1.996	7.200	3.518	24.944	11.733	9.957	4.702	14.434	7.075
45	2.847	1.354	3.000	1.456	5.271	2.660	3.843	1.837	6.549	3.149	22.231	10.453	9.222	4.455	13.400	6.533
40-45	15.991	7.306	16.716	8.105	29.375	14.220	20.735	10.005	35.715	17.325	123.765	58.571	50.684	24.445	71.694	34.863
46	2.943	1.415	3.255	1.590	5.391	2.612	3.891	1.873	6.441	3.152	22.931	10.647	9.084	4.337	12.882	6.168
47	2.747	1.298	3.061	1.488	5.277	2.537	3.733	1.778	6.516	3.144	21.482	10.178	8.984	4.332	12.578	6.045
48	2.545	1.285	2.955	1.416	4.753	2.269	3.372	1.619	6.282	2.968	21.720	10.267	8.678	4.181	11.414	5.426
49	2.291	1.083	2.522	1.156	4.185	2.022	3.022	1.464	5.882	2.883	20.284	9.444	7.825	3.816	10.758	5.065
50	2.374	1.172	2.760	1.356	4.396	2.139	3.147	1.474	5.863	2.821	20.822	9.791	7.821	3.779	10.202	4.662
45-50	12.900	6.253	14.553	7.006	24.002	11.579	17.165	8.208	30.984	14.970	107.239	50.327	42.392	20.445	57.834	27.366
51	2.496	1.191	2.698	1.264	4.285	2.100	3.067	1.476	5.234	2.604	18.877	8.680	7.116	3.433	10.115	4.732
52	2.510	1.192	2.740	1.288	4.722	2.240	3.266	1.539	5.733	2.737	19.738	8.957	7.382	3.461	11.068	5.124
53	2.374	1.103	2.655	1.244	4.303	2.006	3.153	1.433	5.393	2.440	19.033	8.580	6.979	3.243	10.732	5.004
54	2.210	1.038	2.367	1.017	4.029	1.891	3.029	1.409	5.347	2.468	18.993	8.473	6.565	3.116	10.529	4.737
55	1.960	880	2.317	952	3.575	1.563	2.637	1.130	4.986	2.217	18.005	7.918	6.842	2.924	9.198	4.025
50-55	11.550	5.354	12.777	5.745	20.914	9.800	15.152	6.987	26.693	12.466	94.646	42.608	34.884	16.177	51.642	23.622
56	2.038	845	2.082	833	3.362	1.419	2.401	1.000	4.427	1.877	17.218	7.393	6.359	2.627	8.984	3.737

Segue Tav. 23 — Popolazione presente per sesso, età e provincia

E T À (anni)	BRINDISI		FOGGIA		LECCE		TARANTO		MATERA		POTENZA		CATANZARO		COSENZA	
	MF	M	MF	M	MF	M	MF	M	MF	M	MF	M	MF	M	MF	M
1	7.377	3.685	16.399	8.427	14.367	7.373	10.461	5.379	4.493	2.304	10.667	5.464	19.572	9.895	17.280	8.854
2	7.049	3.660	16.331	8.341	13.986	7.223	10.127	5.254	4.530	2.309	10.606	5.443	18.728	9.667	16.754	8.522
3	7.350	3.763	16.716	8.461	14.043	7.194	10.120	5.162	4.612	2.436	11.103	5.722	19.301	9.802	17.550	9.025
4	7.730	4.016	17.919	9.296	14.936	7.567	10.666	5.430	4.702	2.456	10.828	5.590	19.545	10.072	17.814	9.159
5	7.399	3.785	16.632	8.600	14.301	7.213	10.424	5.341	4.303	2.237	10.125	5.187	19.201	10.015	17.088	8.792
fino a 5	38.905	18.909	83.997	43.125	71.633	36.570	51.798	26.566	22.640	11.742	53.329	27.406	96.347	49.451	86.486	44.352
6	7.201	3.651	16.409	8.468	13.918	7.153	10.149	5.191	3.821	2.003	9.081	4.644	17.179	8.820	15.397	8.044
7	6.250	3.177	14.067	7.306	12.196	6.200	9.375	4.832	3.309	1.708	7.190	3.637	13.865	7.186	11.783	6.042
8	6.042	3.051	12.848	6.592	11.016	5.660	8.430	4.262	3.051	1.584	7.046	3.633	13.861	7.155	12.631	6.533
9	6.133	3.084	12.596	6.392	11.944	6.146	8.422	4.252	3.136	1.603	7.319	3.814	14.227	7.303	12.518	6.481
10	6.179	3.171	12.786	6.603	11.800	6.029	8.512	4.362	3.204	1.577	7.314	3.679	13.371	6.823	12.492	6.370
15-10	31.805	16.134	68.706	35.361	60.874	31.188	44.888	22.899	16.521	8.475	37.950	19.407	72.503	37.287	64.821	33.479
11	5.919	3.048	12.939	6.607	11.725	5.989	8.342	4.150	3.213	1.607	7.913	4.026	13.443	6.848	12.696	6.525
12	6.383	3.333	14.681	7.505	12.470	6.313	9.325	4.711	3.827	1.960	9.539	4.859	15.874	8.121	15.023	7.675
13	6.486	3.300	14.085	7.086	13.461	6.714	9.004	4.548	3.710	1.835	9.578	4.838	15.139	7.788	14.596	7.338
14	6.121	3.126	13.719	6.946	12.710	6.365	8.454	4.225	3.691	1.873	9.389	4.856	14.256	7.230	14.323	7.260
15	5.955	3.094	12.916	6.541	11.703	5.819	8.671	4.313	3.774	1.860	9.476	4.855	14.502	7.438	14.205	7.127
10-15	30.864	15.901	68.340	34.685	62.069	31.200	43.796	21.947	18.215	9.135	45.895	23.464	73.214	37.425	70.843	35.925
16	5.690	2.920	12.773	6.460	11.761	5.873	8.069	4.063	3.743	1.828	9.158	4.660	13.970	7.147	14.209	7.167
17	5.536	2.824	12.874	6.498	12.035	6.085	8.262	4.210	3.725	1.803	9.412	4.726	14.664	7.331	14.384	7.276
18	5.542	2.807	12.892	6.333	11.819	5.939	8.424	4.322	3.851	1.944	9.528	4.810	14.210	7.115	14.106	6.910
19	5.504	2.757	11.904	5.974	11.772	5.753	8.333	4.409	3.858	1.914	9.137	4.618	14.173	7.043	13.851	6.902
20	5.293	2.621	11.801	5.855	11.432	5.510	7.904	4.204	3.514	1.760	8.435	4.236	13.438	6.558	13.478	6.553
15-20	27.565	13.929	62.244	31.150	58.819	29.160	40.992	21.208	18.691	9.249	45.670	23.050	70.455	35.194	70.028	34.808
21	5.796	2.946	11.450	5.735	11.787	5.681	10.455	6.459	3.522	1.766	8.540	4.200	13.216	6.364	12.932	6.240
22	5.695	2.673	10.446	4.428	11.882	5.010	9.278	5.129	3.264	1.377	7.953	3.700	12.382	5.552	12.772	5.799
23	4.826	2.184	9.913	4.401	10.533	4.736	7.289	3.498	2.967	1.265	7.212	3.154	11.191	4.969	11.197	5.009
24	5.051	2.371	10.616	5.109	10.752	4.968	7.107	3.438	3.008	1.461	7.433	3.522	11.410	5.304	11.376	5.254
25	5.266	2.487	11.116	5.362	10.341	4.824	6.873	3.280	3.186	1.516	7.632	3.583	11.131	5.155	11.240	5.185
20-25	26.634	12.661	53.541	25.035	54.795	25.219	41.002	21.804	15.947	7.385	38.770	18.029	59.330	27.344	59.517	27.487
26	5.279	2.483	10.779	5.221	10.085	4.830	7.110	3.472	3.170	1.605	7.709	3.722	11.005	5.157	11.320	5.417
27	5.027	2.404	10.084	4.947	9.520	4.451	6.919	3.458	2.941	1.540	7.053	3.409	11.065	5.267	10.909	5.101
28	5.020	2.392	10.333	4.977	9.259	4.408	7.112	3.512	2.883	1.497	7.113	3.437	11.078	5.280	11.098	5.141
29	5.273	2.507	10.560	5.105	9.370	4.288	6.904	3.403	3.024	1.516	7.209	3.436	10.536	4.927	10.381	4.596
30	5.360	2.488	10.133	4.862	9.520	4.428	7.294	3.497	2.963	1.425	6.864	3.156	10.250	4.628	10.318	4.671
25-30	25.959	12.274	51.889	25.112	47.754	22.405	35.339	17.342	14.981	7.583	35.948	17.160	53.934	25.259	54.026	24.926
31	4.878	2.283	9.621	4.565	8.281	3.828	6.684	3.197	2.713	1.305	6.477	2.993	10.107	4.665	9.774	4.327
32	5.329	2.549	10.009	4.738	9.589	4.417	7.055	3.400	2.935	1.379	6.656	3.106	10.400	4.720	10.014	4.470
33	3.070	1.495	5.539	2.746	5.679	2.633	4.240	2.145	1.565	785	3.720	1.768	6.216	2.865	5.839	2.642
34	2.746	1.295	5.162	2.405	4.945	2.318	3.905	1.932	1.282	620	3.216	1.484	5.353	2.460	5.363	2.407
35	2.947	1.442	5.158	2.460	5.142	2.395	4.005	2.032	1.461	684	3.550	1.684	5.988	2.787	5.879	2.709
30-35	18.970	9.064	35.489	16.914	33.636	15.591	25.889	12.706	9.956	4.817	23.619	11.035	38.064	17.497	36.869	16.555
36	3.389	1.629	6.528	3.162	6.424	3.011	4.695	2.342	1.963	976	4.582	2.152	7.434	3.413	7.216	3.205
37	4.236	2.085	8.513	4.184	8.032	3.854	5.595	2.783	2.385	1.207	5.773	2.745	9.201	4.233	8.832	3.943
38	4.275	2.049	8.135	3.961	8.274	4.043	5.527	2.751	2.191	1.102	5.489	2.620	8.495	3.936	8.418	3.911
39	4.602	2.241	8.526	4.113	8.575	4.230	6.011	3.008	2.441	1.275	5.861	2.876	9.315	4.265	8.798	4.047
40	4.124	2.040	8.215	3.915	7.828	3.832	5.686	2.884	2.442	1.257	5.821	2.853	8.135	3.797	8.034	3.751
35-40	20.626	10.044	39.917	19.335	39.133	18.970	27.514	13.768	11.422	5.817	27.526	13.246	42.580	19.644	41.298	18.857
41	3.935	1.941	7.785	3.841	7.069	3.716	5.244	2.665	2.345	1.145	5.750	2.855	7.603	3.556	7.794	3.595
42	2.199	1.185	8.148	3.989	8.134	3.961	5.415	2.697	2.462	1.235	5.774	2.854	8.366	3.983	8.355	3.881
43	3.875	1.885	7.912	3.906	7.509	3.662	5.004	2.462	2.515	1.322	5.430	2.619	8.971	4.171	8.420	3.968
44	3.772	1.822	7.526	3.725	6.868	3.348	5.048	2.516	2.430	1.249	5.229	2.541	7.931	3.787	7.634	3.541
45	3.508	1.746	7.229	3.614	6.948	3.364	4.426	2.236	2.181	1.105	5.227	2.557	7.395	3.425	7.048	3.298
40-45	19.541	9.593	38.600	19.075	37.128	18.051	25.137	12.576	11.933	6.056	27.410	13.426	40.266	18.922	39.251	18.283
46	3.367	1.636	7.064	3.531	6.681	3.377	4.294	2.147	2.006	1.022	4.882	2.465	6.772	3.202	6.883	3.279
47	3.141	1.559	7.054	3.524	6.756	3.315	3.960	1.780	2.079	1.097	4.655	2.267	7.414	3.422	7.092	3.207
48	2.646	1.295	6.312	3.154	5.472	2.662	4.117	2.227	1.761	932	4.269	2.080	6.463	2.939	6.168	2.723
49	2.353	1.141	6.002	2.996	5.113	2.517	3.476	1.654	1.718	862	4.087	1.928	6.021	2.823	5.811	2.607
50	2.437	1.212	5.890	2.972	5.294	2.537	3.329	1.656	1.559	778	3.888	1.922	5.903	2.773	5.549	2.553
45-50	13.944	6.843	32.322	16.177	29.316	14.408	19.173	9.464	9.123	4.691	21.781	10.662	32.573	15.159	31.503	14.369
51	2.380	1.166	5.315	2.631	4.893	2.409	3.199	1.564	1.589	790	3.949	1.927	5.571	2.591	5.714	2.610
52	2.748	1.318	6.038	3.043	5.917	2.881	3.687	1.864	1.687	858	4.159	1.967	6.225	2.804	5.854	2.617
53	2.683	1.203	5.631	2.773	5.364	2.569	3.411	1.622	1.590	800	3.842	1.797	5.936	2.671	5.518	2.417
54	2.736	1.282	5.709	2.708	5.237	2.466	3.578	1.648	1.455	677	3.836	1.809	5.745	2.513	5.282	2.251
55	2.570	1.185	5.217	2.405	5.213	2.397	3.281	1.519	1.605	751	3.687	1.637	5.452	2.229	5.080	2.037
50-55	13.117	6.154	27.910	13.560	26.624	12.722	17.156	8.217	7.926	3.876	19.473	9.137	28.929	12.808	27.448	11.941
56	2.531	1.157	4.595	2.570	4.712	2.122	2.992	1.407	1.309	595	3.329	1.399	5.544	2.228	4.894	1.924
57	2.293	1.016	4.799	2.084	4.596	2.045	3.018	1.338	1.231	540	3.032	1.265	5.185	2.012	4.865	1.817
58																



Segue Tav. 23 — Popolazione presente per sesso, età e provincia

E T À (anni)	REGGIO DI CALABRIA		AGRIGENTO		CALTANISSETTA		CATANIA		ENNA		MESSINA		PALERMO	
	MF	M	MF	M	MF	M	MF	M	MF	M	MF	M	MF	M
1	15.541	7.975	10.190	5.200	7.027	3.649	17.571	9.068	5.817	2.989	13.566	6.832	22.581	11.624
2	15.023	7.762	10.076	5.244	6.773	3.474	17.141	8.838	5.849	3.009	13.093	6.706	22.573	11.534
3	15.458	7.987	10.755	5.532	7.379	3.803	17.165	8.934	6.078	3.111	13.525	6.948	22.712	11.620
4	15.954	8.367	10.777	5.685	7.207	3.730	18.647	9.524	6.011	3.160	14.486	7.530	23.704	12.244
5	15.893	8.184	10.845	5.672	7.142	3.655	17.770	9.074	5.719	2.985	13.784	7.126	23.351	11.937
fino a 5	77.869	40.275	52.643	27.333	35.528	18.311	83.294	45.438	29.474	15.254	68.454	35.142	114921	58.959
6	14.508	7.475	9.573	5.041	6.285	3.247	16.373	8.398	4.664	2.477	13.073	6.755	21.528	10.965
7	12.149	6.217	8.847	4.574	5.950	3.041	14.508	7.537	4.395	2.229	10.955	5.599	19.236	9.971
8	11.844	6.233	8.445	4.406	5.645	2.984	13.149	6.807	3.949	2.097	10.390	5.323	18.453	9.430
9	12.252	6.376	8.316	4.342	5.626	2.930	13.604	7.000	4.104	2.043	11.071	5.674	18.468	9.495
10	12.268	6.337	7.826	3.946	5.390	2.759	13.572	6.938	3.978	2.069	11.631	5.876	18.285	9.416
5-10	63.021	32.638	43.007	22.309	23.896	14.961	71.206	38.680	21.090	10.915	57.120	29.227	95.970	49.277
11	12.331	6.338	8.400	4.308	5.747	2.967	13.337	6.892	4.164	2.093	11.582	5.918	18.372	9.320
12	13.514	6.926	10.259	5.360	6.675	3.382	15.892	8.094	5.360	2.757	12.660	6.476	20.504	10.419
13	13.543	6.927	9.896	5.118	6.315	3.207	15.170	7.700	5.204	2.668	12.073	6.197	19.512	10.121
14	12.666	6.498	9.595	4.875	6.378	3.198	15.132	7.808	5.107	2.604	11.684	5.848	19.629	10.139
15	11.766	6.035	8.997	4.579	5.522	2.863	13.998	7.213	4.680	2.421	11.364	5.726	18.214	9.258
10-15	63.820	32.724	47.147	24.240	30.637	15.617	73.529	37.707	24.515	12.543	59.363	30.165	93.231	49.257
16	12.383	6.179	8.686	4.326	5.736	2.903	14.006	7.148	4.674	2.438	11.499	5.734	18.134	9.107
17	12.773	6.420	11.443	4.826	5.944	3.040	15.088	7.536	4.820	2.493	11.744	5.969	18.700	9.329
18	12.223	5.996	7.206	4.627	5.838	2.990	15.254	7.618	4.867	2.453	11.703	5.778	18.686	9.275
19	12.557	6.172	8.785	4.330	5.900	2.967	15.226	7.639	4.685	2.410	12.193	6.027	18.766	9.465
20	11.592	5.567	8.240	4.081	5.468	2.748	13.977	6.971	4.321	2.222	11.213	5.559	17.596	8.835
15-20	61.528	30.334	44.300	22.190	23.886	14.643	73.551	33.912	23.337	12.016	53.352	29.067	91.882	46.011
21	11.197	5.333	8.651	4.270	5.705	2.705	14.187	6.844	4.463	2.258	11.527	5.258	18.706	9.497
22	10.628	4.636	8.089	3.549	5.412	2.505	14.256	6.251	4.205	1.854	12.340	5.999	21.732	12.163
23	9.401	3.952	7.066	3.062	4.901	2.276	12.532	5.684	3.642	1.542	11.617	5.713	17.407	8.939
24	9.547	4.320	7.768	3.673	4.997	2.404	13.323	6.271	4.041	1.959	10.749	4.999	17.769	8.939
25	9.744	4.357	7.650	3.657	4.883	2.396	13.171	6.338	4.114	2.050	10.461	4.954	16.755	8.404
20-25	50.517	22.598	39.224	18.211	25.883	12.458	67.502	31.333	20.465	9.663	56.694	27.190	92.369	47.942
26	9.336	4.169	8.074	3.934	5.148	2.537	13.352	6.388	3.968	1.920	10.797	5.050	17.463	8.823
27	9.496	4.278	7.504	3.613	4.895	2.398	13.180	6.268	3.933	1.951	10.757	4.929	17.021	8.620
28	9.913	4.442	7.519	3.626	4.810	2.396	13.465	6.372	3.911	1.961	11.236	5.095	17.025	8.292
29	8.962	3.879	6.929	3.361	4.577	2.190	12.500	5.907	3.652	1.775	10.086	4.539	15.943	7.718
30	8.873	3.849	6.933	3.179	4.449	2.144	13.119	5.946	3.861	1.832	10.766	4.711	15.996	7.520
25-30	46.580	20.617	36.959	17.713	23.879	11.665	65.616	30.831	19.325	9.439	53.642	24.324	83.448	40.973
31	8.220	3.492	5.946	2.746	3.651	1.687	12.032	5.579	3.274	1.541	9.801	4.434	14.291	6.733
32	9.037	3.963	6.437	3.018	4.378	2.142	12.178	5.664	3.591	1.682	10.350	4.640	14.928	6.981
33	5.457	2.360	3.997	1.916	2.871	1.312	7.431	3.434	2.241	1.043	6.072	2.739	9.315	4.404
34	4.995	2.142	4.007	1.863	2.565	1.186	6.895	3.180	1.926	914	5.600	2.422	9.148	4.207
35	5.578	2.466	4.280	2.019	2.868	1.369	7.403	3.430	2.273	1.081	6.435	2.904	10.124	4.712
30-35	33.287	14.423	24.667	11.562	16.233	7.698	45.939	21.237	13.305	6.261	38.258	17.139	57.806	27.037
36	6.909	3.038	5.398	2.583	3.402	1.621	9.074	4.234	2.668	1.294	8.092	3.675	11.816	5.592
37	8.229	3.607	6.119	2.939	3.668	1.785	10.901	5.178	3.085	1.505	9.732	4.500	14.730	7.025
38	7.735	3.526	6.208	2.975	3.671	1.773	10.840	5.153	3.249	1.581	9.340	4.205	14.180	6.843
39	8.983	3.986	6.933	3.468	4.181	2.074	11.628	5.696	3.576	1.751	10.054	4.613	15.355	7.366
40	8.145	3.710	6.364	3.145	3.987	1.953	11.267	5.441	3.428	1.699	9.267	4.394	13.858	6.727
35-40	40.001	17.867	31.022	15.110	18.909	9.206	53.710	25.702	16.006	7.830	46.485	21.337	69.939	33.553
41	7.518	3.433	5.987	2.917	3.760	1.837	10.850	5.256	3.092	1.557	8.854	4.157	13.375	6.547
42	7.888	3.617	6.215	3.111	3.799	1.790	10.821	5.228	3.259	1.642	9.350	4.476	13.437	6.600
43	7.823	3.585	6.073	3.051	3.606	1.808	10.265	4.944	3.183	1.618	8.921	4.202	12.892	6.312
44	7.267	3.355	5.681	2.852	3.285	1.696	9.356	4.458	2.885	1.435	8.260	3.901	12.584	6.077
45	6.374	2.947	5.744	2.913	3.314	1.660	8.976	4.343	2.676	1.331	7.394	3.488	11.848	5.911
40-45	36.870	16.937	29.700	14.844	17.764	8.791	50.268	24.229	15.095	7.583	42.779	20.224	64.136	31.447
46	5.760	2.617	5.423	2.728	3.223	1.578	8.825	4.217	2.636	1.355	7.188	3.322	11.804	5.634
47	6.346	2.839	5.528	2.786	3.230	1.639	8.957	4.361	2.733	1.349	7.532	3.541	11.903	5.738
48	5.631	2.501	4.983	2.504	3.074	1.527	8.531	4.168	2.593	1.335	6.890	3.159	11.326	5.645
49	5.257	2.343	4.952	2.508	2.924	1.492	8.166	3.867	2.351	1.188	6.494	3.022	10.420	5.123
50	5.238	2.398	4.763	2.381	2.730	1.394	7.837	3.899	2.376	1.213	6.395	2.972	10.641	5.233
45-50	23.232	12.698	25.649	12.907	15.181	7.630	42.316	20.482	12.689	6.440	34.499	16.016	56.094	27.373
51	4.866	2.245	4.620	2.276	2.614	1.305	7.950	3.727	2.316	1.154	6.292	2.959	10.055	4.834
52	5.044	2.272	4.533	2.220	2.686	1.347	7.909	3.636	2.267	1.124	6.675	2.928	10.290	4.862
53	5.052	2.200	4.079	2.088	2.586	1.249	7.349	3.521	2.169	1.023	6.297	2.852	9.329	4.472
54	5.045	2.126	4.020	1.948	2.528	1.229	7.195	3.435	2.050	1.039	6.368	2.913	9.417	4.436
55	4.765	1.971	3.717	1.709	2.185	1.010	7.268	3.244	1.962	915	6.261	2.762	8.761	3.970
50-55	24.772	10.814	20.969	10.241	12.599	6.140	37.671	17.563	10.764	5.255	31.893	14.414	47.852	22.574
56	4.998	1.954	3.669	1.674	2.116	980	7.757	3.375	2.054	938	6.208	2.532	8.858	3.871
57	4.741	1.790	3.438	1.497	1.970	856	7.007	3.123	1.710	795	5.915	2.454	8.195	3.581
58	3.987	1.504	3.112	1.382	1.864	838	6.160	2.746	1.573	716	5.281	2.259	7.192	3.080
59	4.321	1.738	3.252	1.485	2.085	988	6.171	2.828	1.686	757	5.223	2.240	7.897	3.457
60	4.287	1.723	3.154	1.417	1.886	880	6.312	2.830	1.612	781	5.379	2.295	7.576	3.442
55-60	22.334	8.718	16.625	7.455	9.921	4.542	33.407	14.902	8.635	3.987	28.006	11.780	39.718	17.431
61	4.088	1.620	3.132	1.387	1.824	890	6.480	2.920	1.569	734	5.258	2.269	7.368	3.251
62	3.864	1.445	2.928	1.270	1.728	809	5.986	2.594	1.495	663	4.961	2.025	7.189	3.054
63	4.073	1.600	2.956	1.342	1.749	796	5.855	2.517	1.499	654	4.995	2.114	7.072	2.991
64	3.859	1.452	3.020	1.324	1.723	806	5.885	2.641	1.455	632	4.890	2.062	6.785	2.881
65	3.628	1.458	2.927	1.331	1.735	774	5.663	2.543	1.456	647	4.994	2.067	6.697	

Segue Tav. 23 — Popolazione presente per sesso, età e provincia

E T À (anni)	RAGUSA		SIRACUSA		TRAPANI		CAGLIARI		NUORO		SASSARI		ITALIA	
	MF	M	MF	M	MF	M	MF	M	MF	M	MF	M	MF	M
1	4.324	2.204	6.769	3.519	8.190	4.218	17.658	9.075	6.102	3.124	7.700	3.983	828.060	423.897
2	4.354	2.247	6.731	3.442	8.190	4.236	16.894	8.702	5.878	3.024	7.514	3.935	837.173	429.930
3	4.889	2.496	6.835	3.494	8.782	4.408	16.817	8.642	5.709	2.931	7.598	3.945	860.327	439.881
4	4.772	2.453	7.499	3.826	8.671	4.437	17.130	8.829	6.097	3.140	7.744	3.940	906.809	465.064
5	5.037	2.565	7.824	4.032	8.856	4.574	16.463	8.372	5.432	2.784	7.542	3.907	899.881	460.197
fino a 5	23.376	11.965	35.658	18.313	42.689	21.873	84.962	43.620	29.218	15.003	38.098	19.710	4.332.250	2.218.969
6	4.208	2.179	6.894	3.532	7.906	3.969	15.137	7.886	5.297	2.697	7.093	3.627	881.924	451.927
7	3.921	2.029	6.558	3.361	7.285	3.736	14.352	7.347	5.345	2.677	6.900	3.608	715.179	366.052
8	3.718	1.931	5.635	2.974	7.322	3.747	13.948	7.091	5.336	2.782	6.938	3.521	746.731	382.548
9	3.836	1.998	5.782	3.005	7.581	3.915	14.472	7.262	5.229	2.703	7.017	3.524	761.443	388.655
10	3.767	1.992	5.773	2.980	7.540	3.820	14.617	7.498	5.332	2.758	7.025	3.556	765.351	390.508
5-10	19.450	10.129	31.642	15.852	37.634	19.187	72.526	37.084	26.539	13.617	34.973	17.836	3.870.628	1.979.688
11	4.046	2.055	5.750	2.982	7.027	3.574	14.421	7.246	5.024	2.536	6.759	3.421	799.184	407.062
12	4.839	2.526	6.705	3.379	8.533	4.366	15.564	7.940	5.639	2.832	7.518	3.802	880.710	447.916
13	4.549	2.281	6.338	3.167	8.137	4.211	14.476	7.427	5.307	2.738	7.079	3.669	866.229	440.242
14	4.343	2.272	5.921	3.023	7.669	3.868	13.337	6.788	4.945	2.469	6.857	3.421	860.742	436.889
15	3.981	2.039	5.458	2.825	7.285	3.692	12.373	6.336	4.494	2.263	6.396	3.222	803.326	406.560
10-15	21.738	11.173	30.172	15.736	38.651	19.711	70.171	35.773	25.409	12.838	34.609	17.535	4.210.191	2.138.669
16	4.252	2.139	5.695	2.923	7.200	3.616	12.568	6.373	4.751	2.400	6.516	3.304	792.666	399.223
17	4.182	2.135	5.797	2.955	7.261	3.677	11.778	5.840	4.598	2.333	6.379	3.253	820.337	412.265
18	4.021	1.990	5.768	2.955	7.238	3.672	12.285	6.243	4.667	2.345	6.671	3.539	804.857	405.369
19	4.021	2.058	5.624	2.735	7.149	3.578	12.217	6.252	4.649	2.340	6.455	3.359	797.118	401.032
20	3.809	1.880	5.166	2.517	6.429	3.168	11.570	5.908	4.495	2.297	6.306	3.256	789.844	394.536
15-20	20.235	10.202	23.050	14.085	35.277	17.711	60.427	30.616	23.160	11.715	32.327	16.711	4.004.822	2.012.430
21	4.039	1.934	5.312	2.618	6.628	3.186	11.581	5.824	4.259	2.204	6.036	3.057	814.392	407.418
22	3.733	1.518	5.383	2.507	6.684	2.829	11.815	5.976	4.100	1.852	5.704	2.683	846.100	425.938
23	3.458	1.424	5.000	2.314	6.370	2.865	11.055	5.438	3.924	1.817	5.700	2.798	791.978	398.467
24	3.711	1.813	5.106	2.449	6.903	3.284	10.998	5.441	4.177	2.021	5.505	2.755	791.067	392.516
25	3.582	1.700	4.803	2.388	6.544	3.150	10.313	5.225	4.089	2.074	5.547	2.841	787.965	389.098
20-25	18.503	8.389	25.534	12.276	33.129	15.314	55.762	27.904	20.549	9.968	28.492	14.134	4.031.502	2.013.437
26	3.776	1.813	5.069	2.514	6.789	3.265	10.632	5.366	3.985	1.949	5.516	2.804	785.573	385.215
27	3.549	1.611	5.094	2.456	6.625	3.218	9.849	5.003	3.768	1.844	5.291	2.656	781.224	381.414
28	3.901	1.840	5.455	2.607	6.773	3.284	10.313	5.161	3.918	1.988	5.662	2.787	778.843	378.667
29	3.507	1.637	4.887	2.389	6.257	2.970	9.701	4.822	3.432	1.847	5.252	2.577	771.656	371.223
30	3.952	1.832	5.203	2.442	6.523	3.094	9.658	4.867	4.158	1.890	5.144	2.595	780.791	369.971
25-30	18.635	8.763	25.708	12.408	32.967	15.831	50.153	25.219	19.261	9.488	26.865	13.419	3.898.087	1.886.490
31	3.519	1.615	4.753	2.290	5.577	2.655	8.454	4.190	3.134	1.543	4.423	2.141	745.268	354.902
32	3.879	1.804	5.225	2.405	6.093	2.852	9.638	5.121	3.499	1.649	4.958	2.540	782.763	373.779
33	2.329	1.080	3.101	1.442	4.026	1.955	7.370	3.364	2.467	1.172	3.471	1.706	449.910	215.211
34	1.967	896	2.834	1.336	3.704	1.743	5.862	2.928	2.035	944	2.901	1.481	400.223	189.484
35	2.256	1.064	3.182	1.522	4.231	1.992	6.669	3.414	2.263	1.130	3.386	1.721	438.373	210.597
30-35	13.950	6.459	19.095	8.995	23.631	11.197	37.993	19.017	13.398	6.433	19.139	9.589	2.816.537	1.343.973
36	2.865	1.362	3.754	1.856	5.613	2.675	7.223	3.629	2.581	1.230	3.812	1.887	556.064	266.449
37	3.138	1.449	4.445	2.173	6.193	2.984	8.753	4.585	2.875	1.382	4.511	2.330	692.604	332.840
38	3.160	1.509	4.239	2.099	5.684	2.812	8.545	4.490	2.885	1.391	4.234	2.204	700.111	337.992
39	3.596	1.711	4.795	2.305	6.511	3.157	8.935	4.658	3.139	1.531	4.660	2.405	730.640	353.050
40	3.533	1.699	4.424	2.160	5.993	2.959	8.178	4.266	2.875	1.435	4.493	2.286	711.113	345.782
35-40	16.292	7.730	21.657	10.593	29.994	14.587	41.634	21.628	14.355	6.989	21.710	11.112	3.390.532	1.636.113
41	3.206	1.520	4.191	2.043	5.412	2.669	8.500	4.452	2.906	1.459	4.472	2.263	686.800	335.780
42	3.052	1.479	4.125	2.064	5.790	2.897	8.396	4.402	2.902	1.512	4.491	2.354	698.791	341.268
43	3.237	1.624	4.247	2.118	5.445	2.669	7.877	4.150	2.992	1.462	4.496	2.353	677.367	330.978
44	2.904	1.406	3.812	1.871	5.216	2.584	8.081	4.147	2.993	1.504	4.448	2.301	658.096	320.449
45	2.902	1.404	3.780	1.918	4.967	2.415	7.651	3.946	2.939	1.426	4.333	2.216	623.280	303.846
40-45	15.301	7.433	20.155	10.014	26.830	13.234	40.505	21.097	14.792	7.363	22.240	11.487	3.344.334	1.632.321
46	2.554	1.242	3.568	1.831	4.870	2.385	7.287	3.797	2.796	1.341	3.998	1.986	607.818	295.744
47	2.494	1.283	3.544	1.834	4.890	2.446	7.008	3.607	2.782	1.364	3.851	1.993	596.344	290.400
48	2.467	1.167	3.319	1.692	4.758	2.325	6.610	3.352	2.634	1.236	3.657	1.799	576.013	278.805
49	2.403	1.192	3.289	1.654	4.485	2.220	6.434	3.231	2.539	1.163	3.596	1.790	539.816	260.914
50	2.307	1.108	3.339	1.687	4.578	2.208	6.404	3.221	2.523	1.204	3.582	1.737	545.445	263.767
45-50	12.225	5.992	17.059	8.698	23.581	11.584	33.743	17.208	13.274	6.308	18.684	9.305	2.865.436	1.389.630
51	2.190	1.039	3.002	1.478	4.166	2.014	5.988	3.013	2.303	1.120	3.251	1.604	522.487	251.942
52	2.193	1.078	2.856	1.432	4.254	1.958	5.827	2.875	2.639	1.318	3.349	1.557	524.557	248.751
53	2.088	1.014	2.720	1.414	4.094	1.948	4.871	2.439	2.170	1.101	3.091	1.506	498.486	234.333
54	2.122	1.006	2.842	1.369	4.262	1.885	5.160	2.473	2.218	1.027	2.964	1.442	490.023	221.661
55	2.093	951	2.644	1.251	3.989	1.805	5.195	2.440	2.222	1.072	2.953	1.415	473.831	215.811
50-55	10.686	5.085	14.064	6.944	20.765	9.610	27.041	13.240	11.552	5.638	15.608	7.524	2.499.384	1.172.498
56	2.071	916	2.895	1.331	3.978	1.732	5.152	2.358	2.093	980	3.008	1.342	452.393	200.462
57	2.031	888	2.727	1.264	3.531	1.480	4.748	2.142	1.922	881	2.833	1.264	434.054	190.283
58	1.742	761	2.311	1.116	3.087	1.326	4.744	2.224	1.953	892	2.631	1.182	417.365	184.975
59	1.858	848	2.408	1.193	3.453	1.457	4.654	2.179	2.088	963	2.838	1.355	415.785	187.125
60	2.232	1.007	2.659	1.266	3.429	1.568	4.633	2.160	1.849	839	2.487	1.146	404.506	181.949
55-60	9.934	4.420	13.000	6.170	17.478	7.563	23.931	11.063	9.905	4.555	13.797	6.289	2.124.103	944.794
61	2.095	931	2.642	1.256	3.438	1.492	4.385	2.049	2.051	911	2.400	1.069	393.755	177.208
62	1.844	747	2.420	1.080	3.225	1.399	4.192	1.949	1.806	836	2.400	1.069	376.315	171.457
63	1.822	756	2.356	1.063	3.192	1.345	4.217	1.922	1.806	1.000	2.577	1.203	383.434	171.541
64	2.102	909	2.385	1.071	3.038	1.294	4.171	1.888	1.816	836	2.580			

TAV. 24 — Popolazione residente, per sesso, anno di nascita e stato civile

ANNO DI NASCITA	ETÀ (anni)	MASCHI					TOTALE	FEMMINE					TOTALE	
		Celibi	Coniugati	Vedovi	Separati legalmente	Divorziati		Nubili	Coniugate	Vedove	Separate legalmente	Divorziate		TOTALE
1951 - Dal 1° gen. al 3 nov.	1	361.013	—	—	—	—	361.013	342.738	—	—	—	—	342.738	703.751
1950		431.967	—	—	—	—	431.967	409.642	—	—	—	—	409.642	841.609
Dal 4 novembre al 31 dicembre	1	62.496	—	—	—	—	62.496	61.266	—	—	—	—	61.266	123.762
Dal 1° gennaio al 3 novembre	2	369.471	—	—	—	—	369.471	348.376	—	—	—	—	348.376	717.847
1949		436.726	—	—	—	—	436.726	415.760	—	—	—	—	415.760	852.486
Dal 4 novembre al 31 dicembre	2	60.289	—	—	—	—	60.289	58.728	—	—	—	—	58.728	119.017
Dal 1° gennaio al 3 novembre	3	376.437	—	—	—	—	376.437	357.032	—	—	—	—	357.032	733.469
1948		465.569	—	—	—	—	465.569	442.956	—	—	—	—	442.956	908.525
Dal 4 novembre al 31 dicembre	3	63.453	—	—	—	—	63.453	63.361	—	—	—	—	63.361	126.814
Dal 1° gennaio al 3 novembre	4	402.116	—	—	—	—	402.116	379.595	—	—	—	—	379.595	781.711
1947		462.060	—	—	—	—	462.060	439.739	—	—	—	—	439.739	901.799
Dal 4 novembre al 31 dicembre	4	62.933	—	—	—	—	62.933	62.321	—	—	—	—	62.321	125.254
Dal 1° gennaio al 3 novembre	5	399.127	—	—	—	—	399.127	377.418	—	—	—	—	377.418	776.545
1946		461.877	—	—	—	—	461.877	441.401	—	—	—	—	441.401	903.278
Dal 4 novembre al 31 dicembre	5	61.365	—	—	—	—	61.365	62.588	—	—	—	—	62.588	123.953
Dal 2° gennaio al 3 novembre	6	400.512	—	—	—	—	400.512	378.813	—	—	—	—	378.813	779.325
1945		371.210	—	—	—	—	371.210	353.641	—	—	—	—	353.641	724.851
Dal 4 novembre al 31 dicembre	6	51.794	—	—	—	—	51.794	51.660	—	—	—	—	51.660	103.454
Dal 1° gennaio al 3 novembre	7	319.416	—	—	—	—	319.416	301.981	—	—	—	—	301.981	621.397
1944		375.528	—	—	—	—	375.528	358.338	—	—	—	—	358.338	733.866
Dal 4 novembre al 31 dicembre	7	46.871	—	—	—	—	46.871	47.340	—	—	—	—	47.340	94.211
Dal 1° gennaio al 3 novembre	8	328.657	—	—	—	—	328.657	310.998	—	—	—	—	310.998	639.655
1943		389.974	—	—	—	—	389.974	373.603	—	—	—	—	373.603	763.577
Dal 4 novembre al 31 dicembre	8	54.198	—	—	—	—	54.198	53.631	—	—	—	—	53.631	107.829
Dal 1° gennaio al 3 novembre	9	335.776	—	—	—	—	335.776	319.972	—	—	—	—	319.972	655.748
1942		392.292	—	—	—	—	392.292	377.675	—	—	—	—	377.675	769.967
Dal 4 novembre al 31 dicembre	9	53.064	—	—	—	—	53.064	53.104	—	—	—	—	53.104	106.168
Dal 1° gennaio al 3 novembre	10	339.228	—	—	—	—	339.228	324.571	—	—	—	—	324.571	663.799
1941		394.788	—	—	—	—	394.788	379.810	—	—	—	—	379.810	774.598
Dal 4 novembre al 31 dicembre	10	51.569	—	—	—	—	51.569	50.745	—	—	—	—	50.745	102.314
Dal 1° gennaio al 3 novembre	11	343.219	—	—	—	—	343.219	329.065	—	—	—	—	329.065	672.284
1940		447.895	—	—	—	—	447.895	433.531	—	—	—	—	433.531	881.426
Dal 3 novembre al 31 dicembre	11	64.092	—	—	—	—	64.092	63.363	—	—	—	—	63.363	127.455
Dal 1° gennaio al 3 novembre	12	383.803	—	—	—	—	383.803	370.168	—	—	—	—	370.168	753.971
1939		441.348	—	—	—	—	441.348	426.732	7	—	—	—	426.739	868.087
Dal 4 novembre al 31 dicembre	12	64.271	—	—	—	—	64.271	62.971	—	—	—	—	62.971	127.242
Dal 1° gennaio al 3 novembre	13	377.077	—	—	—	—	377.077	363.761	7	—	—	—	363.768	740.845
1938		437.257	—	—	—	—	437.257	424.037	55	—	—	—	424.092	861.349
Dal 4 novembre al 31 dicembre	13	63.896	—	—	—	—	63.896	62.914	6	—	—	—	62.920	126.816
Dal 1° gennaio al 3 novembre	14	373.361	—	—	—	—	373.361	361.123	49	—	—	—	361.172	734.533
1937		414.846	455	64	3	—	415.368	403.133	959	172	3	—	404.267	819.635
Dal 4 novembre al 31 dicembre	14	63.933	—	—	—	—	63.933	63.462	9	—	—	—	63.471	127.404
Dal 1° gennaio al 3 novembre	15	350.913	455	64	3	—	351.435	339.671	950	172	3	—	340.796	692.231
1936		396.928	553	59	1	—	397.541	388.601	1.857	235	3	—	390.666	788.207
Dal 4 novembre al 31 dicembre	15	56.245	106	4	—	—	56.355	56.447	238	20	—	—	56.705	113.060
Dal 1° gennaio al 3 novembre	16	340.683	447	55	1	—	341.186	332.154	1.619	185	3	—	333.961	675.147
1935		416.980	615	56	1	—	417.652	406.977	3.983	194	6	—	411.160	828.812
Dal 4 novembre al 31 dicembre	16	59.887	90	10	—	—	59.987	60.149	422	24	—	—	60.595	120.582
Dal 1° gennaio al 3 novembre	17	357.093	525	46	1	—	357.665	346.828	3.561	170	6	—	350.565	708.230
1934		406.131	770	45	1	—	406.947	389.742	8.566	200	12	1	398.521	805.468
Dal 4 novembre al 31 dicembre	17	57.385	109	7	—	—	57.501	57.823	932	30	2	—	58.787	116.288
Dal 1° gennaio al 3 novembre	18	348.746	661	38	1	—	349.446	331.919	7.634	170	10	1	339.734	689.180
1933		410.209	1.818	54	7	—	412.088	384.329	19.116	218	18	1	403.682	815.770
Dal 4 novembre al 31 dicembre	18	59.925	196	8	1	—	60.130	59.241	2.250	26	1	—	61.518	121.648
Dal 1° gennaio al 3 novembre	19	350.284	1.622	46	6	—	351.958	325.088	16.866	192	17	1	342.164	694.122
1932		396.863	3.742	63	4	—	400.672	362.722	34.570	236	31	—	397.559	798.231
Dal 4 novembre al 31 dicembre	19	55.167	361	7	1	—	55.536	53.094	3.935	26	4	—	57.059	112.595
Dal 1° gennaio al 3 novembre	20	341.696	3.381	56	3	—	345.136	309.628	30.635	210	27	—	340.600	685.636
1931		403.824	8.691	75	15	—	412.605	344.847	60.344	359	42	1	405.593	818.198
Dal 4 novembre al 31 dicembre	20	57.359	875	14	1	—	58.249	51.348	7.291	57	4	—	58.700	116.949
Dal 1° gennaio al 3 novembre	21	346.465	7.816	61	14	—	354.356	293.499	53.053	302	38	1	346.893	701.249
1930		418.247	17.791	98	14	1	436.151	335.321	95.363	493	85	4	431.266	867.417
Dal 4 novembre al 31 dicembre	21	61.018	2.133	7	—	—	63.159	51.960	12.362	61	11	—	64.394	127.553
Dal 1° gennaio al 3 novembre	22	357.229	15.658	91	13	1	372.992	283.361	83.001	432	74	4	366.872	739.864
1929		374.103	27.771	133	11	—	402.018	272.681	123.093	637	153	3	398.567	798.585
Dal 4 novembre al 31 dicembre	22	53.691	3.271	15	2	—	56.979	41.579	16.115	91	23	1	57.809	114.788
Dal 1° gennaio al 3 novembre	23	320.412	24.500	118	9	—	345.039	231.102	106.978	546	130	2	338.758	683.797
1928		358.689	48.420	170	46	1	407.326	242.039	153.277	913	202	4	401.435	808.761
Dal 4 novembre al 31 dicembre	23	52.361	5.545	29	7	—	57.942	37.513	21.238	142	23	—	58.916	116.858
Dal 1° gennaio al 3 novembre	24	306.328	42.875	141	39	1	349.384	204.526	137.039	771	179	4	342.519	691.908
1927		331.547	76.515	266	72	—	403.400	210.552	192.198	1.230	335	7	404.342	812.742
Dal 4 novembre al 31 dicembre	24	48.632	9.110	29	9	—	57.780	32.827	26.911	172	46	2	59.958	117.738
Dal 1° gennaio al 3 novembre	25	282.915	67.405	237	63	—	350.620	177.725	165.287	1.108	259	5	344.384	695.004
1926		290.633	108.007	380	109	2	399.131	180.697	218.213	1.744	394	13	401.061	800.192
Dal 4 novembre al 31 dicembre	25	41.374	12.786	44	9	—	54.213	27.398	30.441	234	52	2	58.127	112.340
Dal 1° gennaio al 3 novembre	26	249.259	95.221	336	100	2	344.918	153.299	187.772	1.510	342	11	342.934	687.852
1925		257.678	142.026	542	177	4	400.427	160.545	242.155	2.358	523	17	405.538	806.025
Dal 4 novembre al 31 dicembre	26	37.953	18.123	53	18	—	56.147	25.054	35.220	303	49	4	60.630	116.777
Dal 1° gennaio al 3 novembre	27	219.725	123.903	489	159	4</								

Segue Tav. 24 — Popolazione residente, per sesso, anno di nascita e stato civile

ANNO DI NASCITA	ETÀ (anni)	MASCHI					TOTALE	FEMMINE					TOTALE	
		Celibi	Coniugati	Vedovi	Separati legal- mente	Divor- ziati		Nubili	Coniugate	Vedove	Separate legal- mente	Divor- ziate		TOTALE
1924		218.264	172.756	587	218	11	391.836	138.009	258.611	3.022	636	20	400.298	792.134
Dal 4 novembre al 31 dicembre	27	31.182	21.405	74	23	1	52.085	20.787	36.356	420	90	2	57.655	110.340
Dal 1° gennaio al 3 novembre	28	187.082	151.351	513	195	10	339.751	117.222	222.255	2.602	546	18	342.643	681.794
1923		187.559	200.868	724	290	7	389.448	122.606	275.766	4.195	781	32	403.380	792.828
Dal 4 novembre al 31 dicembre	28	27.825	26.737	99	38	—	54.699	18.854	40.408	511	117	5	59.895	114.594
Dal 1° gennaio al 3 novembre	29	159.734	174.131	625	252	7	334.749	103.752	235.358	3.684	664	27	343.485	678.234
1922		154.634	220.151	791	385	9	375.971	108.722	291.127	5.552	944	33	406.378	782.349
Dal 4 novembre al 31 dicembre	29	22.208	28.142	87	45	—	50.482	16.407	41.765	722	112	3	59.009	109.491
Dal 1° gennaio al 3 novembre	30	132.426	192.009	704	341	9	325.489	92.315	249.362	4.830	832	30	347.369	672.858
1921		131.097	241.139	955	569	13	373.773	95.926	295.819	7.123	1.199	27	400.094	773.867
Dal 4 novembre al 31 dicembre	30	21.069	35.988	149	62	1	57.269	16.308	47.702	1.044	164	3	65.221	122.490
Dal 1° gennaio al 3 novembre	31	110.028	205.151	806	507	12	316.504	79.618	248.117	6.079	1.035	24	334.873	651.377
1920		114.501	263.526	1.162	676	21	379.886	87.793	307.748	9.267	1.275	41	406.122	786.008
Dal 4 novembre al 31 dicembre	31	15.660	33.490	140	84	1	49.375	12.646	43.023	1.201	197	5	57.072	106.447
Dal 1° gennaio al 3 novembre	32	98.841	230.036	1.022	592	20	330.511	75.147	264.723	8.066	1.078	36	349.050	679.561
1919		67.751	178.877	844	493	18	247.973	56.538	200.265	6.826	909	37	264.575	512.548
Dal 4 novembre al 31 dicembre	32	15.314	39.199	169	81	2	54.765	13.090	46.595	1.458	199	8	61.350	116.115
Dal 1° gennaio al 31 novembre	33	52.437	139.678	675	402	16	193.208	43.448	153.670	5.368	710	29	203.225	396.433
1918		43.214	145.666	776	442	15	195.113	43.822	161.904	6.367	816	34	212.943	408.056
Dal 4 novembre al 31 dicembre	33	7.033	20.089	107	48	5	27.282	6.625	24.182	929	100	8	31.824	59.106
Dal 1° gennaio al 3 novembre	34	41.181	125.577	669	394	10	167.831	37.197	137.742	5.438	716	26	181.119	348.950
1917		43.929	163.683	930	606	13	209.161	42.866	169.616	7.305	827	27	220.641	429.802
Dal 4 novembre al 31 dicembre	34	5.991	20.024	119	90	—	26.224	5.881	23.103	961	77	2	30.024	56.248
Dal 1° gennaio al 3 novembre	35	40.938	140.659	811	516	13	182.937	36.985	146.513	6.344	750	25	190.617	373.554
1916		51.575	207.989	1.236	766	22	261.568	50.895	215.357	10.095	1.031	41	277.419	538.937
Dal 4 novembre al 31 dicembre	35	6.932	25.889	146	109	4	33.080	7.149	28.978	1.307	131	8	37.573	70.653
Dal 1° gennaio al 3 novembre	36	44.643	182.080	1.090	657	18	228.488	43.746	186.379	8.788	900	33	239.846	468.334
1915		57.774	274.143	1.782	1.034	26	334.759	61.185	278.323	13.913	1.193	50	354.669	689.428
Dal 4 novembre al 31 dicembre	36	8.026	36.226	227	120	4	44.603	8.765	39.247	1.938	142	9	50.101	94.704
Dal 1° gennaio al 3 novembre	37	49.748	237.917	1.555	914	22	290.156	52.420	239.076	11.975	1.056	41	304.568	594.724
1914		54.593	289.042	2.138	1.117	31	346.926	60.561	286.867	15.452	1.276	55	364.211	711.137
Dal 4 novembre al 31 dicembre	37	8.095	42.225	328	160	3	50.811	9.435	44.081	2.295	193	8	56.012	106.823
Dal 1° gennaio al 3 novembre	38	46.503	246.817	1.810	957	28	296.115	51.126	242.786	13.157	1.083	47	308.199	604.314
1913		51.698	300.408	2.425	1.233	41	355.805	60.951	293.519	16.493	1.433	56	372.457	728.262
Dal 4 novembre al 31 dicembre	38	7.388	42.074	357	161	10	49.990	9.122	43.012	2.351	207	5	54.697	104.687
Dal 1° gennaio al 3 novembre	39	44.310	258.334	2.068	1.072	31	305.815	51.829	250.507	14.147	1.226	51	317.760	623.575
1912		48.219	308.094	2.697	1.241	35	360.286	59.758	294.041	17.673	1.333	46	372.851	733.137
Dal 4 novembre al 31 dicembre	39	7.563	47.496	416	189	9	55.673	9.740	47.628	2.832	191	4	60.395	116.065
Dal 1° gennaio al 3 novembre	40	40.656	260.598	2.281	1.052	26	304.613	50.018	246.413	14.841	1.142	42	312.456	617.069
1911		42.746	294.100	2.844	1.192	23	340.905	55.836	275.560	17.634	1.279	48	350.357	691.262
Dal 4 novembre al 31 dicembre	40	6.537	41.910	365	163	1	48.976	8.705	41.837	2.611	172	6	53.331	102.307
Dal 1° gennaio al 3 novembre	41	36.209	252.190	2.479	1.029	22	291.929	47.131	233.723	15.023	1.107	42	297.026	588.955
1910		41.393	303.012	3.301	1.254	32	353.992	57.596	285.080	19.577	1.305	48	363.606	717.593
Dal 4 novembre al 31 dicembre	41	6.232	44.162	467	158	7	51.026	8.706	42.740	2.896	202	4	54.548	105.574
Dal 1° gennaio al 3 novembre	42	35.161	263.850	2.834	1.096	25	302.966	48.890	242.340	16.681	1.103	44	309.058	612.024
1909		36.705	291.172	3.554	1.229	32	332.692	53.859	266.888	20.268	1.257	63	342.335	675.027
Dal 4 novembre al 31 dicembre	42	5.194	39.406	470	164	6	45.240	7.981	37.866	2.749	169	8	48.773	94.013
Dal 1° gennaio al 3 novembre	43	31.511	251.766	3.084	1.065	26	287.452	45.878	229.022	17.519	1.088	55	293.562	581.014
1908		35.239	294.020	3.981	1.268	44	334.552	53.842	268.161	22.015	1.282	50	345.350	679.902
Dal 4 novembre al 31 dicembre	43	5.334	44.259	570	187	8	50.358	8.335	41.426	3.417	183	8	53.369	103.727
Dal 1° gennaio al 3 novembre	44	29.905	249.761	3.411	1.081	36	284.194	45.507	226.735	18.598	1.099	42	291.981	576.175
1907		31.926	271.230	4.011	1.226	37	308.430	49.933	245.550	22.384	1.220	34	319.121	627.551
Dal 4 novembre al 31 dicembre	44	4.431	37.083	525	159	4	42.202	7.162	35.502	3.107	156	8	45.935	88.137
Dal 1° gennaio al 3 novembre	45	27.495	234.147	3.486	1.067	33	266.228	42.771	210.048	19.277	1.064	26	273.186	539.414
1906		30.310	265.671	4.624	1.141	35	301.781	47.935	241.056	23.910	1.161	41	314.103	615.884
Dal 4 novembre al 31 dicembre	45	4.430	37.792	610	159	3	42.994	7.235	35.777	3.429	161	10	46.612	89.606
Dal 1° gennaio al 3 novembre	46	25.880	227.879	4.014	982	32	258.787	40.700	205.279	20.481	1.000	31	267.491	526.278
1905		27.540	261.142	4.941	1.121	41	294.785	45.969	233.463	25.637	1.165	44	306.278	601.063
Dal 4 novembre al 31 dicembre	46	4.019	36.978	662	142	4	41.805	6.845	34.187	3.711	163	11	44.917	86.722
Dal 1° gennaio al 3 novembre	47	23.521	224.164	4.279	979	37	252.980	39.124	199.276	21.926	1.002	33	261.361	514.341
1904		26.398	252.880	5.456	1.192	46	285.970	44.746	227.062	27.354	1.171	46	300.379	586.349
Dal 4 novembre al 31 dicembre	47	3.897	36.949	760	157	9	41.772	6.668	33.897	4.027	182	6	44.780	86.552
Dal 1° gennaio al 3 novembre	48	22.499	215.931	4.696	1.035	37	244.198	38.078	193.165	23.327	989	40	255.599	499.797
1903		24.057	233.851	5.686	1.100	36	264.730	41.892	203.557	27.707	1.110	58	279.324	544.054
Dal 4 novembre al 31 dicembre	48	3.494	33.996	784	167	8	38.449	6.331	31.202	3.981	148	7	41.669	80.118
Dal 1° gennaio al 3 novembre	49	20.563	199.855	4.902	933	28	226.281	35.561	177.355	23.726	962	51	237.655	463.936
1902		23.641	238.858	6.378	1.112	43	270.032	42.435	211.429	30.766	1.041	45	285.716	555.748
Dal 4 novembre al 31 dicembre	49	3.404	33.539	876	156	10	37.985	6.134	30.800	4.415	156	8	41.513	79.498
Dal 1° gennaio al 3 novembre	50	20.237	205.319	5.502	956	33	232.047	36.301	180.629	26.351	885	37	244.203	476.250
1901		21.757	224.957	6.714	1.134	49	254.611	39.725	196.108	31.938	996	44	263.811	523.422
Dal 4 novembre al 31 dicembre	50	3.007	30.743	865	153	8	34.							



Segue TAV. 24 — Popolazione residente, per sesso, anno di nascita e stato civile

ANNO DI NASCITA	ETÀ (anni)	M A S C H I					F E M M I N E					TOTALE		
		Celibi	Coniugati	Vedovi	Separati legalmente	Divorziati	TOTALE	Nubili	Coniugate	Vedove	Separate legalmente		Divorziati	TOTALE
1899		18.684	211.596	8.267	1.044	49	239.640	38.438	190.014	37.120	935	42	266.549	506.189
Dal 4 novembre al 31 dicembre	52	2.767	31.369	1.126	127	10	35.399	5.866	28.668	5.562	123	13	40.232	75.631
Dal 1° gennaio al 3 novembre	53	15.917	180.227	7.141	917	39	204.241	32.572	161.346	31.558	812	29	226.317	430.558
1898		16.866	197.485	8.430	1.041	44	223.866	37.291	180.629	38.862	867	54	257.703	481.569
Dal 4 novembre al 31 dicembre	53	2.478	28.233	1.181	134	6	32.032	5.662	26.480	5.598	127	7	37.874	69.906
Dal 1° gennaio al 3 novembre	54	14.388	169.252	7.249	907	38	191.834	31.629	154.149	33.264	740	47	219.829	411.663
1897		16.114	192.918	9.103	968	31	219.134	37.065	179.207	42.064	861	48	259.245	478.379
Dal 4 novembre al 31 dicembre	54	2.341	27.927	1.230	113	3	31.614	5.626	26.802	6.026	109	9	38.572	70.186
Dal 1° gennaio al 3 novembre	55	13.773	164.991	7.873	855	28	187.520	31.439	152.405	36.038	752	39	220.673	408.193
1896		15.122	180.704	9.553	926	34	206.339	36.965	172.414	45.500	842	45	255.766	462.105
Dal 4 novembre al 31 dicembre	55	2.177	26.168	1.311	127	4	29.787	5.561	25.196	6.541	109	11	37.418	67.205
Dal 1° gennaio al 3 novembre	56	12.945	154.536	8.242	799	30	176.552	31.404	147.218	38.959	733	34	218.348	394.900
1895		13.802	165.778	9.410	910	22	189.922	34.886	160.243	46.266	771	50	242.216	432.138
Dal 4 novembre al 31 dicembre	56	1.970	21.946	1.217	115	8	25.251	4.923	22.231	6.177	103	4	33.438	58.689
Dal 1° gennaio al 3 novembre	57	11.832	143.832	8.193	795	19	164.671	29.963	138.012	40.089	668	46	208.778	373.449
1894		13.344	162.156	10.111	860	33	186.504	32.874	151.692	48.154	669	52	233.441	419.945
Dal 4 novembre al 31 dicembre	57	1.967	23.927	1.414	131	2	26.805	4.955	22.959	6.969	94	9	34.987	61.792
Dal 1° gennaio al 3 novembre	58	11.377	138.865	8.697	729	31	159.699	27.919	128.733	41.185	575	42	198.454	358.153
1893		13.383	162.938	11.153	803	31	188.308	31.985	146.242	51.883	659	38	230.807	419.115
Dal 4 novembre al 31 dicembre	58	1.930	22.783	1.492	131	3	26.339	4.845	21.507	7.411	96	11	33.870	60.209
Dal 1° gennaio al 3 novembre	59	11.453	140.155	9.661	672	28	161.969	27.140	124.735	44.472	563	27	196.937	358.906
1892		13.255	158.780	11.894	755	26	184.710	30.300	138.145	54.746	642	37	223.870	408.580
Dal 4 novembre al 31 dicembre	59	1.913	22.539	1.577	108	3	26.140	4.405	19.802	7.497	91	10	31.805	57.945
Dal 1° gennaio al 3 novembre	60	11.342	136.241	10.317	647	23	158.570	25.895	118.343	47.249	551	27	192.065	350.635
1891		12.671	153.427	13.150	720	28	179.996	29.220	130.308	58.348	595	38	218.509	398.505
Dal 4 novembre al 31 dicembre	60	1.705	20.606	1.765	112	5	24.193	4.116	18.332	7.965	100	4	30.517	54.710
Dal 1° gennaio al 3 novembre	61	10.966	132.821	11.385	608	23	155.803	25.104	111.976	50.383	495	34	187.992	343.795
1890		11.723	138.107	13.012	679	28	163.549	27.565	120.882	59.341	569	31	208.388	371.997
Dal 4 novembre al 31 dicembre	61	1.685	18.583	1.757	85	4	22.114	3.920	16.558	8.010	77	3	28.568	50.682
Dal 1° gennaio al 3 novembre	62	10.038	119.524	11.255	594	24	141.435	23.645	104.324	51.331	492	28	179.820	321.255
1889		12.321	145.140	15.558	714	31	173.764	27.419	119.381	65.909	516	34	213.259	387.023
Dal 4 novembre al 31 dicembre	62	1.750	20.530	2.100	102	4	24.486	4.128	17.259	9.310	73	7	30.777	55.263
Dal 1° gennaio al 3 novembre	63	10.571	124.610	13.458	612	27	149.278	23.291	102.122	56.599	443	27	182.482	331.760
1888		11.599	132.794	16.095	665	29	161.182	25.986	111.199	68.385	492	25	206.087	367.269
Dal 4 novembre al 31 dicembre	63	1.692	18.653	2.168	92	8	22.613	3.868	16.140	9.479	72	2	29.561	52.174
Dal 1° gennaio al 3 novembre	64	9.907	114.141	13.927	573	21	138.569	22.118	95.059	58.906	420	23	176.526	315.095
1887		11.495	130.881	18.241	567	23	161.207	24.361	103.700	70.509	457	29	199.056	360.263
Dal 4 novembre al 31 dicembre	64	1.640	19.002	2.463	76	5	23.186	3.783	15.339	10.075	67	3	29.267	52.453
Dal 1° gennaio al 3 novembre	65	9.855	111.879	15.778	491	18	138.021	20.578	88.361	60.434	390	26	169.789	307.810
1886		10.757	116.460	17.840	524	24	145.605	22.449	90.904	68.116	354	22	181.845	327.450
Dal 4 novembre al 31 dicembre	65	1.636	17.115	2.522	72	4	21.349	3.467	13.433	9.841	47	1	26.789	48.138
Dal 1° gennaio al 3 novembre	66	9.121	99.345	15.318	452	20	124.256	18.982	77.471	58.275	307	21	155.056	279.312
1885		10.584	115.827	19.328	509	24	146.272	21.608	88.427	71.669	357	19	182.080	328.352
Dal 4 novembre al 31 dicembre	66	1.529	16.578	2.700	64	6	20.877	3.293	13.058	10.267	52	—	26.670	47.547
Dal 1° gennaio al 3 novembre	67	9.055	99.249	16.628	445	18	125.395	18.315	75.369	61.402	305	19	155.410	280.805
1884		10.358	110.862	20.611	464	19	142.314	20.844	80.915	72.418	316	20	174.513	316.827
Dal 4 novembre al 31 dicembre	67	1.521	16.398	2.906	65	1	20.891	3.184	11.932	10.661	48	—	25.825	46.716
Dal 1° gennaio al 3 novembre	68	8.837	94.464	17.705	399	18	121.423	17.660	68.983	61.757	268	20	148.688	270.111
1883		9.569	100.488	20.716	410	19	131.202	18.788	70.359	68.462	242	15	157.866	289.068
Dal 4 novembre al 31 dicembre	68	1.375	14.560	2.852	54	2	18.843	2.776	10.386	9.617	46	2	22.827	41.670
Dal 1° gennaio al 3 novembre	69	8.194	85.928	17.864	356	17	112.359	16.012	59.973	58.845	196	13	135.039	247.398
1882		8.972	94.208	21.976	368	20	125.544	18.042	63.836	69.540	204	15	151.637	277.181
Dal 4 novembre al 31 dicembre	69	1.382	13.882	3.165	52	1	18.482	2.848	9.602	10.247	25	2	22.724	41.206
Dal 1° gennaio al 3 novembre	70	7.590	80.326	18.811	316	19	107.062	15.194	54.234	59.293	179	13	128.913	235.975
1881		8.813	90.464	23.694	303	10	123.284	16.384	57.509	69.864	201	11	143.969	267.253
Dal 4 novembre al 31 dicembre	70	1.405	14.377	3.540	32	—	19.354	2.552	9.070	10.732	32	3	22.389	41.743
Dal 1° gennaio al 3 novembre	71	7.408	76.087	20.154	271	10	103.930	13.832	48.439	59.132	169	8	121.580	225.510
1880		7.664	74.692	21.614	288	14	104.272	15.080	46.743	65.373	187	11	127.394	231.666
Dal 4 novembre al 31 dicembre	71	1.163	10.505	2.911	41	2	14.622	2.258	6.666	8.992	31	1	17.948	32.570
Dal 1° gennaio al 3 novembre	72	6.501	64.187	18.703	247	12	89.650	12.822	40.077	56.381	156	10	109.446	199.096
1879		7.372	73.628	24.572	232	15	105.819	14.078	42.058	65.505	186	8	121.785	227.604
Dal 4 novembre al 31 dicembre	72	1.126	11.155	3.519	35	4	15.839	2.183	6.574	9.831	16	2	18.606	34.445
Dal 1° gennaio al 3 novembre	73	6.246	62.473	21.053	197	11	89.980	11.895	35.484	55.674	120	6	103.179	193.159
1878		6.818	65.594	24.318	207	11	96.948	13.219	35.653	64.186	113	7	113.178	210.126
Dal 4 novembre al 31 dicembre	73	1.024	9.522	3.411	27	—	13.984	1.980	5.211	9.212	12	—	16.415	30.399
Dal 1° gennaio al 3 novembre	74	5.794	56.072	20.907	180	11	82.964	11.239	30.442	54.974	101	7	96.763	179.727
1877		6.215	60.197	24.607	205	8	91.232	11.979	31.350	62.336	84	7	105.756	196.988
Dal 4 novembre al 31 dicembre	74	938	8.729	3.344	32	—	13.043	1.828	4.696	8.939	10	1	15.474	28.517
Dal 1° gennaio al 3 novembre	75	5.277	51.468	21.263	173	8	78.189	10.151	26.654	53.397	74	6	90.282	168.471
1876		6.148	56.532	26.578	160	8	89.426	11.709	28.164	64.833	98	5	104.809	194.235
Dal 4 novembre al 31 dicembre	75	991	8.587	3.699	30	3	13.310	1.861	4.191	9.544	10	—	15.606	28.916
Dal 1° gennaio al														

## Segue Tav. 24 — Popolazione residente, per sesso, anno di nascita e stato civile

ANNO DI NASCITA	ETÀ (anni)	M A S C H I					TOTALE	F E M M I N E					TOTALE	
		Celibi	Coniugati	Vedovi	Separati legal- mente	Divor- ziati		Nubili	Coniugate	Vedove	Separate legal- mente	Divor- ziate		TOTALE
1874		4.365	36.636	21.143	95	4	62.243	8.325	16.462	50.487	53	5	75.332	137.575
Dal 4 novembre al 31 dicembre	77	665	5.407	3.094	15	1	9.182	1.252	2.427	7.212	6	1	10.898	20.080
Dal 1° gennaio al 3 novembre	78	3.700	31.229	18.049	80	3	53.061	7.073	14.035	43.275	47	4	64.434	117.495
1873		3.884	32.524	20.942	89	5	57.454	7.586	13.611	47.670	43	3	68.913	126.367
Dal 4 novembre al 31 dicembre	78	612	5.183	3.107	19	1	8.922	1.192	2.080	7.055	6	1	10.334	19.256
Dal 1° gennaio al 3 novembre	79	3.272	27.351	17.835	70	4	48.532	6.394	11.531	40.615	37	2	58.579	107.111
1872		3.574	28.130	20.623	72	1	52.400	6.902	11.062	44.512	30	2	62.508	114.908
Dal 4 novembre al 31 dicembre	79	603	4.468	3.172	10	—	8.253	1.061	1.781	6.713	4	—	9.559	17.812
Dal 1° gennaio al 3 novembre	80	2.971	23.662	17.451	62	1	44.147	5.841	9.281	37.799	26	2	52.949	97.096
1871		2.947	21.998	17.958	62	2	42.967	5.729	7.984	38.185	25	6	51.929	94.896
Dal 4 novembre al 31 dicembre	80	486	3.465	2.631	9	—	6.591	876	1.220	5.627	3	—	7.726	14.317
Dal 1° gennaio al 3 novembre	81	2.461	18.533	15.327	53	2	36.376	4.853	6.764	32.558	22	6	44.203	80.579
1870		2.694	18.470	17.150	41	3	38.358	5.448	6.641	37.127	24	4	49.244	87.602
Dal 4 novembre al 31 dicembre	81	415	2.716	2.419	3	—	5.553	801	961	5.341	1	1	7.105	12.658
Dal 1° gennaio al 3 novembre	82	2.279	15.754	14.731	38	3	32.805	4.647	5.680	31.786	23	3	42.139	74.944
1869		2.082	14.372	15.507	35	2	31.998	4.198	4.755	31.734	22	—	40.709	72.707
Dal 4 novembre al 31 dicembre	82	329	2.430	2.452	8	1	5.220	730	817	5.236	3	—	6.786	12.006
Dal 1° gennaio al 3 novembre	83	1.753	11.942	13.055	27	1	26.778	3.468	3.938	26.498	19	—	33.923	60.701
1868		1.555	10.314	12.337	22	1	24.229	3.242	3.126	24.504	14	—	30.886	55.115
Dal 4 novembre al 31 dicembre	83	252	1.706	1.874	2	—	3.834	496	498	3.769	1	—	4.764	8.598
Dal 1° gennaio al 3 novembre	84	1.303	8.608	10.463	20	1	20.395	2.746	2.628	20.735	13	—	26.122	46.517
1867		1.429	8.168	10.853	24	1	20.475	2.754	2.320	21.615	12	1	26.702	47.177
Dal 4 novembre al 31 dicembre	84	222	1.313	1.696	6	1	3.238	462	391	3.420	1	—	4.274	7.512
Dal 1° gennaio al 3 novembre	85	1.207	6.855	9.157	18	—	17.237	2.292	1.929	18.195	11	1	22.428	39.665
1866		1.203	6.845	10.160	12	1	18.221	2.512	1.837	19.956	9	1	24.315	42.536
Dal 4 novembre al 31 dicembre	85	199	1.160	1.600	1	—	2.960	418	310	3.220	1	—	3.950	6.910
Dal 1° gennaio al 3 novembre	86	1.004	5.685	8.560	11	1	15.261	2.094	1.527	16.736	7	1	20.365	35.626
1865		897	4.915	8.155	12	—	13.979	1.959	1.315	15.930	7	1	19.212	33.191
Dal 4 novembre al 31 dicembre	86	133	764	1.245	—	—	2.142	325	200	2.431	2	—	2.958	5.100
Dal 1° gennaio al 3 novembre	87	764	4.151	6.910	12	—	11.837	1.634	1.115	13.499	5	1	16.254	28.091
1864		650	3.479	6.599	7	1	10.736	1.411	896	12.627	4	1	14.939	25.675
Dal 4 novembre al 31 dicembre	87	114	586	1.064	1	1	1.766	227	158	1.886	2	—	2.273	4.039
Dal 1° gennaio al 3 novembre	88	536	2.893	5.535	6	—	8.970	1.184	738	10.741	2	1	12.666	21.636
1863		479	2.484	5.363	5	1	8.332	1.213	670	10.577	4	—	12.464	20.796
Dal 4 novembre al 31 dicembre	88	73	425	915	—	—	1.413	209	108	1.676	1	—	1.994	3.407
Dal 1° gennaio al 3 novembre	89	406	2.059	4.448	5	1	6.919	1.004	562	8.901	3	—	10.470	17.389
1862		394	1.590	3.828	1	—	5.813	875	406	7.519	2	—	8.802	14.615
Dal 4 novembre al 31 dicembre	89	71	311	677	1	—	1.060	149	71	1.273	—	—	1.493	2.553
Dal 1° gennaio al 3 novembre	90	323	1.279	3.151	—	—	4.753	726	335	6.246	2	—	7.309	12.062
1861		253	956	2.651	4	—	3.864	582	247	5.043	2	—	5.874	9.738
Dal 4 novembre al 31 dicembre	90	46	192	486	—	—	724	99	56	978	—	—	1.133	1.857
Dal 1° gennaio al 3 novembre	91	207	764	2.165	4	—	3.140	483	191	4.065	2	—	4.741	7.881
1860		142	607	1.771	3	—	2.523	452	158	3.621	1	—	4.232	6.755
Dal 4 novembre al 31 dicembre	91	27	113	289	—	—	429	81	22	584	—	—	687	1.116
Dal 1° gennaio al 3 novembre	92	115	494	1.482	3	—	2.094	371	136	3.037	1	—	3.545	5.639
1859		127	391	1.361	—	1	1.880	280	66	2.574	—	—	2.920	4.800
Dal 4 novembre al 31 dicembre	92	23	83	239	—	—	345	51	13	438	—	—	502	847
Dal 1° gennaio al 3 novembre	93	104	308	1.122	—	1	1.535	229	53	2.136	—	—	2.418	3.953
1858		88	233	828	1	—	1.150	192	50	1.715	1	—	1.958	3.108
Dal 4 novembre al 31 dicembre	93	18	36	149	1	—	204	32	7	273	—	—	312	516
Dal 1° gennaio al 3 novembre	94	70	197	679	—	—	946	160	43	1.442	1	—	1.646	2.592
1857		45	132	528	1	—	706	158	34	1.118	—	—	1.310	2.016
Dal 4 novembre al 31 dicembre	94	13	23	88	—	—	124	29	8	187	—	—	224	348
Dal 1° gennaio al 3 novembre	95	32	109	440	1	—	582	129	26	931	—	—	1.086	1.668
1856		31	86	325	—	—	442	81	20	785	1	—	887	1.329
Dal 4 novembre al 31 dicembre	95	6	16	51	—	—	73	9	2	133	—	—	144	217
Dal 1° gennaio al 3 novembre	96	25	70	274	—	—	369	72	18	652	1	—	743	1.112
1855		95	92	196	1	—	384	125	80	470	1	—	676	1.060
Dal 4 novembre al 31 dicembre	96	26	12	26	—	—	64	20	14	76	1	—	111	175
Dal 1° gennaio al 3 novembre	97	69	80	170	1	—	320	105	66	394	—	—	565	885
1854		24	41	93	—	—	158	48	31	266	—	—	345	503
Dal 4 novembre al 31 dicembre	97	4	8	16	—	—	28	12	5	56	—	—	73	101
Dal 1° gennaio al 3 novembre	98	20	33	77	—	—	130	36	26	210	—	—	272	402
1853		39	26	74	—	—	139	49	23	179	—	—	251	390
Dal 4 novembre al 31 dicembre	98	10	3	18	—	—	31	16	5	28	—	—	49	80
Dal 1° gennaio al 3 novembre	99	29	23	56	—	—	108	33	18	151	—	—	202	310
1852		47	35	37	—	—	119	52	31	115	—	—	198	317
Dal 4 novembre al 31 dicembre	99	5	8	8	—	—	21	10	4	23	—	—	37	58
Dal 1° gennaio al 3 novembre	100	42	27	29	—	—	98	42	27	92	—	—	161	259
1851		17	25	21	—	—	63	34	10	71	—	—	115	178
Dal 4 novembre al 31 dicembre	100	16	22	4	—	—	42	27	8	18	—	—	53	95
Dal 1° gennaio al 3 novembre	101	1	3	17	—	—	21	7	2	53	—	—	62	83
1850 e anni antecedenti	101	3	4	15	—	—	22	8	1	51	—	—	60	82
<b>TOTALE</b>		<b>12.647.091</b>	<b>9.890.154</b>	<b>681.738</b>	<b>38.486</b>	<b>1.336</b>	<b>23.258.805</b>	<b>11.928.360</b>	<b>9.979.758</b>	<b>2.305.912</b>	<b>40.893</b>	<b>1.809</b>	<b>24.256.732</b>	<b>47.515.537</b>



TAV. 25 — Popolazione presente, per sesso, anno di nascita e stato civile

ANNO DI NASCITA	ETÀ (anni)	MASCHI					TOTALE	FEMMINE					TOTALE	
		Celibi	Coniugati	Vedovi	Separati legalmente	Divor-zaiti		Nubili	Coniugate	Vedove	Separate legalmente	Divor-ziate		TOTALE
1951 - Dal 1° gen. al 3 nov.	1	361.357	—	—	—	—	361.357	342.844	—	—	—	—	342.844	704.201
1950		432.182	—	—	—	—	432.182	409.790	—	—	—	—	409.790	841.972
Dal 4 novembre al 31 dicembre	1	62.540	—	—	—	—	62.540	61.319	—	—	—	—	61.319	123.859
Dal 1° gennaio al 3 novembre	2	369.642	—	—	—	—	369.642	348.471	—	—	—	—	348.471	718.113
1949		436.786	—	—	—	—	436.786	415.879	—	—	—	—	415.879	852.665
Dal 4 novembre al 31 dicembre	2	60.288	—	—	—	—	60.288	58.772	—	—	—	—	58.772	119.060
Dal 1° gennaio al 3 novembre	3	376.498	—	—	—	—	376.498	357.107	—	—	—	—	357.107	733.605
1948		465.567	—	—	—	—	465.567	442.845	—	—	—	—	442.845	908.412
Dal 4 novembre al 31 dicembre	3	63.383	—	—	—	—	63.383	63.339	—	—	—	—	63.339	126.722
Dal 1° gennaio al 3 novembre	4	402.184	—	—	—	—	402.184	379.506	—	—	—	—	379.506	781.690
1947		461.840	—	—	—	—	461.840	439.475	—	—	—	—	439.475	901.315
Dal 4 novembre al 31 dicembre	4	62.880	—	—	—	—	62.880	62.239	—	—	—	—	62.239	125.119
Dal 1° gennaio al 3 novembre	5	398.960	—	—	—	—	398.960	377.236	—	—	—	—	377.236	776.196
1946		461.397	—	—	—	—	461.397	440.876	—	—	—	—	440.876	902.273
Dal 4 novembre al 31 dicembre	5	61.237	—	—	—	—	61.237	62.448	—	—	—	—	62.448	123.685
Dal 2° gennaio al 3 novembre	6	400.160	—	—	—	—	400.160	378.428	—	—	—	—	378.428	778.588
1945		371.009	—	—	—	—	371.009	353.438	—	—	—	—	353.438	724.447
Dal 4 novembre al 31 dicembre	6	51.767	—	—	—	—	51.767	51.569	—	—	—	—	51.569	103.336
Dal 1° gennaio al 3 novembre	7	319.242	—	—	—	—	319.242	301.869	—	—	—	—	301.869	621.111
1944		375.228	—	—	—	—	375.228	357.888	—	—	—	—	357.888	733.116
Dal 4 novembre al 31 dicembre	7	46.810	—	—	—	—	46.810	47.258	—	—	—	—	47.258	94.068
Dal 1° gennaio al 3 novembre	8	328.418	—	—	—	—	328.418	310.630	—	—	—	—	310.630	639.048
1943		389.755	—	—	—	—	389.755	373.351	—	—	—	—	373.351	763.106
Dal 4 novembre al 31 dicembre	8	54.130	—	—	—	—	54.130	53.553	—	—	—	—	53.553	107.683
Dal 1° gennaio al 3 novembre	9	335.625	—	—	—	—	335.625	319.798	—	—	—	—	319.798	655.423
1942		392.059	—	—	—	—	392.059	377.215	—	—	—	—	377.215	769.274
Dal 4 novembre al 31 dicembre	9	53.030	—	—	—	—	53.030	52.990	—	—	—	—	52.990	106.020
Dal 1° gennaio al 3 novembre	10	339.029	—	—	—	—	339.029	324.225	—	—	—	—	324.225	663.254
1941		394.502	—	—	—	—	394.502	379.483	—	—	—	—	379.483	773.985
Dal 4 novembre al 31 dicembre	10	51.477	—	—	—	—	51.477	50.620	—	—	—	—	50.620	102.097
Dal 1° gennaio al 3 novembre	11	343.025	—	—	—	—	343.025	328.863	—	—	—	—	328.863	671.888
1940		447.766	—	—	—	—	447.766	433.176	—	—	—	—	433.176	880.942
Dal 3 novembre al 31 dicembre	11	64.037	—	—	—	—	64.037	63.259	—	—	—	—	63.259	127.296
Dal 1° gennaio al 3 novembre	12	383.729	—	—	—	—	383.729	369.917	—	—	—	—	369.917	753.646
1939		440.702	—	—	—	—	440.702	426.118	7	—	—	—	426.125	866.827
Dal 4 novembre al 31 dicembre	12	64.187	—	—	—	—	64.187	62.877	—	—	—	—	62.877	127.064
Dal 1° gennaio al 3 novembre	13	376.515	—	—	—	—	376.515	363.241	7	—	—	—	363.248	739.763
1938		436.920	—	—	—	—	436.920	423.333	55	—	—	—	423.388	860.308
Dal 4 novembre al 31 dicembre	13	63.727	—	—	—	—	63.727	62.734	5	—	—	—	62.739	126.466
Dal 1° gennaio al 3 novembre	14	373.193	—	—	—	—	373.193	360.599	50	—	—	—	360.649	733.842
1937		413.611	477	63	3	—	414.154	402.257	977	174	3	—	403.411	817.565
Dal 4 novembre al 31 dicembre	14	63.696	—	—	—	—	63.696	63.194	10	—	—	—	63.204	126.900
Dal 1° gennaio al 3 novembre	15	349.915	477	63	3	—	350.458	339.063	967	174	3	—	340.207	690.665
1936		395.106	592	59	2	—	395.759	387.553	1.883	203	3	—	389.642	785.401
Dal 4 novembre al 31 dicembre	15	55.986	112	4	—	—	56.102	56.294	245	20	—	—	56.559	112.661
Dal 1° gennaio al 3 novembre	16	339.120	480	55	2	—	339.657	331.259	1.638	183	3	—	333.083	672.740
1935		414.193	626	55	1	—	414.875	405.686	4.014	192	7	—	409.899	824.774
Dal 4 novembre al 31 dicembre	16	59.465	94	12	—	—	59.571	59.900	431	24	—	—	60.355	119.926
Dal 1° gennaio al 3 novembre	17	354.728	532	43	1	—	355.304	345.786	3.583	168	7	—	349.544	704.848
1934		402.191	790	44	2	—	403.027	388.152	8.572	201	12	1	396.938	799.965
Dal 4 novembre al 31 dicembre	17	56.845	109	7	—	—	56.961	57.557	939	30	2	—	58.528	115.489
Dal 1° gennaio al 3 novembre	18	345.346	681	37	2	—	346.066	330.595	7.633	171	10	1	338.410	684.476
1933		404.053	1.853	55	7	—	405.968	381.421	19.118	216	17	—	400.772	806.740
Dal 4 novembre al 31 dicembre	18	59.104	191	8	—	—	59.303	58.792	2.258	27	1	—	61.078	120.381
Dal 1° gennaio al 3 novembre	19	344.949	1.662	47	7	—	346.665	322.629	16.860	189	16	—	339.694	686.359
1932		388.261	3.763	57	6	—	392.087	358.841	34.577	247	32	—	393.697	785.784
Dal 4 novembre al 31 dicembre	19	53.983	377	6	1	—	54.367	52.432	3.930	26	4	—	56.392	110.759
Dal 1° gennaio al 3 novembre	20	334.278	3.386	51	5	—	337.720	306.409	30.647	221	28	—	337.305	675.025
1931		394.174	8.667	73	13	—	402.927	340.638	60.298	379	42	3	401.360	804.287
Dal 4 novembre al 31 dicembre	20	55.913	888	14	1	—	56.816	50.656	7.285	58	4	—	58.003	114.819
Dal 1° gennaio al 3 novembre	21	338.261	7.779	59	12	—	346.111	289.982	53.013	321	38	3	343.357	689.468
1930		413.217	17.101	78	15	1	430.412	330.895	95.197	500	83	6	426.681	857.093
Dal 4 novembre al 31 dicembre	21	59.228	2.072	6	1	—	61.307	51.196	12.350	59	12	—	63.617	124.924
Dal 1° gennaio al 3 novembre	22	353.989	15.029	72	14	1	369.105	279.699	82.847	441	71	6	363.064	732.169
1929		372.422	26.846	124	9	—	399.401	268.782	122.816	633	153	4	392.388	791.789
Dal 4 novembre al 31 dicembre	22	53.646	3.172	14	1	—	56.833	40.915	16.069	91	22	1	57.098	113.931
Dal 1° gennaio al 3 novembre	23	318.776	23.674	110	8	—	342.568	227.867	106.747	542	131	3	335.290	677.858
1928		345.499	47.195	173	41	3	392.911	238.446	157.859	918	198	10	397.431	790.342
Dal 4 novembre al 31 dicembre	23	50.468	5.394	30	7	—	55.899	36.880	21.182	137	22	—	58.221	114.120
Dal 1° gennaio al 3 novembre	24	295.031	41.801	143	34	3	337.012	201.566	136.677	781	176	10	339.210	676.222
1927		317.815	74.566	256	74	1	392.712	207.338	191.739	1.276	308	11	400.672	793.384
Dal 4 novembre al 31 dicembre	24	46.591	8.875	27	11	—	55.504	32.274	26.840	177	48	2	59.341	114.845
Dal 1° gennaio al 3 novembre	25	271.224	65.691	229	63	1	337.208	175.064	164.899	1.099	260	9	341.331	678.539
1926		277.697	105.075	366	106	3	383.247	178.010	217.588	1.751	395	15	397.759	781.006
Dal 4 novembre al 31 dicembre	25	39.388	12.450	44	8	—	51.890	26.958	30.289	235	52	2	57.536	109.426
Dal 1° gennaio al 3 novembre	26	238.309	92.625	322	98	3	331.357	151.052	187.299	1.516	343	13	340.223	671.580
1925		245.972	138.203	537	168	4	384.884	158.228	241.569	2.360	513	21	402.691	787.575
Dal 4 novembre al 31 dicembre	26	36.136	17.655	52	15	—	53.858	24.636	35.146	304	45	4	60.135	113.993
Dal 1° gennaio al 3 novembre	27	209.836	120.548	485	153									

## Segue Tav. 25 — Popolazione presente, per sesso, anno di nascita e stato civile

ANNO DI NASCITA	ETÀ (anni)	M A S C H I					F E M M I N E					TOTALE		
		Celibati	Coniugati	Vedovi	Separati legalmente	Divorziati	TOTALE	Nubili	Coniugate	Vedove	Separate legalmente		Divorziate	TOTALE
1924		207.903	167.930	570	220	11	376.634	136.225	258.010	3.011	630	27	397.903	774.537
Dal 4 novembre al 31 dicembre	27	29.580	20.709	75	23	1	50.388	20.501	36.245	417	88	3	57.254	107.642
Dal 1° gennaio al 3 novembre	28	178.323	147.221	495	197	10	326.246	115.724	221.765	2.594	542	24	340.649	666.895
1923		178.770	195.238	689	276	9	374.982	121.081	275.159	4.202	777	37	401.256	776.238
Dal 4 novembre al 31 dicembre	28	26.351	25.946	88	36	—	52.421	18.571	40.316	520	114	6	59.527	111.948
Dal 1° gennaio al 3 novembre	29	152.419	169.292	601	240	9	322.561	102.510	234.843	3.682	663	31	341.729	664.290
1922		147.835	214.367	765	377	13	363.357	107.459	290.631	5.539	923	36	404.588	767.945
Dal 4 novembre al 31 dicembre	29	21.175	27.359	84	44	—	48.662	16.184	41.685	717	114	4	58.704	107.366
Dal 1° gennaio al 3 novembre	30	126.660	187.008	681	333	13	314.695	91.275	248.946	4.822	809	32	345.884	660.579
1921		125.886	234.886	943	561	16	362.292	94.794	295.365	7.082	1.181	31	393.453	760.745
Dal 4 novembre al 31 dicembre	30	20.100	34.967	145	63	1	55.276	16.067	47.679	1.029	157	4	64.936	120.212
Dal 1° gennaio al 3 novembre	31	105.786	199.919	798	498	15	307.016	78.727	247.686	6.053	1.024	27	333.517	640.533
1920		109.972	256.779	1.134	654	24	368.563	87.004	307.237	9.235	1.273	44	404.793	773.356
Dal 4 novembre al 31 dicembre	31	14.957	32.712	137	79	1	47.886	12.503	42.939	1.207	195	5	56.849	104.735
Dal 1° gennaio al 3 novembre	32	95.015	224.067	997	575	23	320.677	74.501	264.298	8.028	1.078	39	347.944	668.621
1919		65.552	174.796	818	473	20	241.159	58.168	200.038	6.787	906	38	263.937	505.596
Dal 4 novembre al 31 dicembre	32	14.645	38.214	163	77	3	58.462	12.917	46.469	1.448	197	9	61.000	114.142
Dal 1° gennaio al 31 dicembre	33	50.907	136.582	655	396	17	188.557	45.251	153.569	5.339	709	29	202.897	391.454
1918		46.857	142.460	756	442	19	190.534	43.684	161.731	6.352	816	39	212.622	408.156
Dal 4 novembre al 31 dicembre	33	6.818	19.673	106	51	6	26.654	6.603	24.174	918	98	9	31.802	58.456
Dal 1° gennaio al 3 novembre	34	40.039	122.787	650	391	13	163.880	37.081	137.557	5.434	718	30	180.820	344.700
1917		45.516	153.967	897	591	15	203.986	42.684	169.403	7.287	828	30	220.232	424.218
Dal 4 novembre al 31 dicembre	34	5.845	19.549	117	93	—	25.604	5.844	23.040	955	76	4	29.919	55.523
Dal 1° gennaio al 3 novembre	35	39.671	137.418	780	498	15	178.382	36.840	146.363	6.332	752	26	190.313	368.695
1916		50.131	203.093	1.211	752	26	255.213	50.743	215.174	10.043	1.029	51	277.040	532.253
Dal 4 novembre al 31 dicembre	35	6.724	25.232	146	107	6	32.215	7.100	28.930	1.299	125	9	37.463	69.678
Dal 1° gennaio al 3 novembre	36	43.407	177.861	1.065	645	20	222.998	43.643	186.244	8.744	904	42	239.577	462.575
1915		56.324	267.575	1.745	1.011	31	326.686	60.924	277.862	13.849	1.196	53	353.884	630.570
Dal 4 novembre al 31 dicembre	36	7.805	35.301	226	115	4	43.451	8.732	39.223	1.931	142	10	50.038	93.489
Dal 1° gennaio al 3 novembre	37	48.519	232.274	1.519	896	27	283.235	52.192	238.639	11.918	1.054	43	303.846	587.081
1914		53.310	282.258	2.090	1.083	34	338.775	60.314	286.431	15.402	1.278	54	363.479	702.254
Dal 4 novembre al 31 dicembre	37	7.937	41.190	325	149	4	49.605	9.366	44.066	2.285	193	8	54.918	105.523
Dal 1° gennaio al 3 novembre	38	45.373	241.068	1.765	934	30	289.170	50.948	242.365	13.117	1.085	46	307.561	596.731
1913		50.513	293.375	2.403	1.206	47	347.544	60.758	293.094	16.464	1.429	61	371.806	719.350
Dal 4 novembre al 31 dicembre	38	7.224	41.075	351	160	12	48.822	9.088	42.909	2.348	207	6	54.558	103.380
Dal 1° gennaio al 3 novembre	39	43.289	252.300	2.052	1.046	35	298.722	51.670	250.185	14.116	1.222	55	317.248	615.970
1912		47.291	300.995	2.659	1.216	39	352.200	59.646	293.744	17.649	1.340	50	372.429	724.629
Dal 4 novembre al 31 dicembre	39	7.390	46.330	413	187	8	54.328	9.719	47.584	2.838	196	5	60.342	114.670
Dal 1° gennaio al 3 novembre	40	39.901	254.665	2.246	1.029	31	297.872	49.927	246.160	14.811	1.144	45	312.087	609.959
1911		42.150	287.634	2.810	1.181	26	333.801	55.664	275.296	17.562	1.262	53	349.837	683.638
Dal 4 novembre al 31 dicembre	40	6.390	40.991	367	161	1	47.910	8.673	41.788	2.609	168	6	53.244	101.154
Dal 1° gennaio al 3 novembre	41	35.760	246.643	2.443	1.020	25	285.891	46.991	233.508	14.953	1.094	47	296.593	582.484
1910		40.833	301.531	3.231	1.221	37	346.853	57.496	284.839	19.537	1.295	51	363.218	710.071
Dal 4 novembre al 31 dicembre	41	6.130	43.138	458	155	8	49.889	8.677	42.668	2.885	194	3	54.427	104.316
Dal 1° gennaio al 3 novembre	42	34.703	258.393	2.773	1.066	29	296.964	48.819	242.171	16.652	1.101	48	308.791	605.755
1909		36.347	284.947	3.471	1.198	33	325.996	53.753	266.510	20.231	1.255	67	341.816	667.812
Dal 4 novembre al 31 dicembre	42	5.119	38.562	459	158	6	44.304	7.981	37.835	2.739	169	8	48.732	93.036
Dal 1° gennaio al 3 novembre	43	31.228	246.385	3.012	1.040	27	281.692	45.772	228.675	17.492	1.086	59	293.084	574.776
1908		34.913	288.281	3.889	1.239	50	328.372	53.803	267.985	21.964	1.270	52	345.074	673.446
Dal 4 novembre al 31 dicembre	43	5.270	43.264	557	186	9	49.286	8.334	41.395	3.390	177	9	53.305	102.591
Dal 1° gennaio al 3 novembre	44	29.643	245.017	3.332	1.053	41	279.086	45.469	226.590	18.574	1.093	43	291.769	570.855
1907		31.697	266.043	3.974	1.201	43	302.958	49.862	245.287	22.327	1.214	41	318.731	621.689
Dal 4 novembre al 31 dicembre	44	4.402	36.273	623	158	7	41.363	7.143	35.465	3.105	157	8	45.878	87.241
Dal 1° gennaio al 3 novembre	45	27.295	229.770	3.451	1.043	36	261.595	42.719	209.822	19.222	1.057	33	272.853	534.448
1906		30.128	261.103	4.534	1.133	36	296.934	47.937	240.787	23.874	1.161	41	313.800	610.734
Dal 4 novembre al 31 dicembre	45	4.385	37.108	593	162	3	42.251	7.214	35.764	3.428	165	10	46.581	88.832
Dal 1° gennaio al 3 novembre	46	25.743	223.995	3.941	971	33	254.683	40.723	205.023	20.446	996	31	267.219	521.902
1905		27.474	256.827	4.900	1.110	44	290.355	46.057	233.263	25.607	1.157	45	306.129	596.484
Dal 4 novembre al 31 dicembre	46	3.976	36.280	658	142	5	41.061	6.840	34.147	3.697	180	11	44.855	85.916
Dal 1° gennaio al 3 novembre	47	23.498	220.547	4.242	968	39	249.294	39.217	199.116	21.910	997	34	261.274	510.568
1904		26.295	249.017	5.416	1.172	48	281.948	44.792	226.912	27.317	1.162	49	300.232	582.180
Dal 4 novembre al 31 dicembre	47	3.874	36.321	748	156	7	41.106	6.646	33.812	4.024	182	6	44.670	85.776
Dal 1° gennaio al 3 novembre	48	22.421	212.696	4.668	1.016	41	240.842	38.146	193.100	23.293	980	43	255.562	496.404
1903		24.059	230.617	5.623	1.082	42	261.423	41.908	208.472	27.644	1.097	58	279.179	540.602
Dal 4 novembre al 31 dicembre	48	3.468	33.541	773	171	10	37.963	6.322	31.214	3.957	144	9	41.646	79.609
Dal 1° gennaio al 3 novembre	49	20.591	197.076	4.850	911	32	223.460	35.586	177.258	23.687	953	49	237.533	460.993
1902		23.645	235.748	6.303	1.101	46	266.843	42.401	211.247	30.717	1.042	49	285.456	552.299
Dal 4 novembre al 31 dicembre	49	3.387	33.037	864	156	10	37.454	6.107	30.706	4.390	156	10	41.369	78.823
Dal 1° gennaio al 3 novembre	50	20.258	202.711	5.439	945	36	229.389	36.294	180.541	26.327	886	39	244.087	473.476
1901		21.800	222.323	6.619	1.121	54	251.917	39.816	195.923	31.919	987	47	268.692	520.609
Dal 4 novembre al 31 dicembre	50	3.005	30.358	860	148	7	34.378	5.716						

Segue Tav. 25 — Popolazione presente, per sesso, anno di nascita e stato civile

ANNO DI NASCITA	ETÀ (anni)	M A S C H I					F E M M I N E					TOTALE		
		Celibi	Coniugati	Vedovi	Separati legalmente	Divorziati	TOTALE	Nubili	Coniugate	Vedove	Separate legalmente		Divorziate	TOTALE
1899		18.738	209.590	8.214	1.035	56	237.633	38.462	190.000	37.080	929	45	266.516	504.149
Dal 4 novembre al 31 dicembre	52	2.763	31.006	1.121	130	11	35.031	5.866	28.655	5.541	115	14	40.191	75.222
Dal 1° gennaio al 3 novembre	53	15.975	178.584	7.093	905	45	202.602	32.596	161.345	31.539	814	31	226.325	428.927
1898		16.911	195.697	8.379	1.025	46	222.058	37.311	180.550	38.854	863	59	257.637	479.695
Dal 4 novembre al 31 dicembre	53	2.455	27.964	1.175	130	7	31.731	5.672	26.429	5.596	124	7	37.828	69.559
Dal 1° gennaio al 3 novembre	54	14.456	167.733	7.204	895	39	190.327	31.639	154.121	33.258	739	52	219.809	410.136
1897		16.241	191.303	9.042	940	31	217.557	37.110	179.144	42.007	857	49	259.167	476.724
Dal 4 novembre al 31 dicembre	54	2.330	27.667	1.223	111	3	31.334	5.629	26.782	6.024	109	9	38.553	69.887
Dal 1° gennaio al 3 novembre	55	13.911	163.636	7.819	829	28	186.223	31.481	152.362	35.983	748	40	220.614	406.837
1896		15.230	179.265	9.514	927	39	204.975	37.081	172.436	45.506	843	45	255.911	460.886
Dal 4 novembre al 31 dicembre	55	2.193	25.955	1.310	126	4	29.588	5.548	25.188	6.549	110	11	37.406	66.994
Dal 1° gennaio al 3 novembre	56	13.037	153.310	8.204	801	35	175.387	31.533	147.248	38.957	733	34	218.505	393.892
1895		13.913	164.529	9.366	906	21	188.735	34.949	160.193	46.266	768	52	242.228	430.963
Dal 4 novembre al 31 dicembre	56	1.964	21.774	1.212	122	3	25.075	4.913	20.231	6.176	102	4	33.426	58.501
Dal 1° gennaio al 3 novembre	57	11.949	142.755	8.154	784	18	163.660	30.036	137.962	40.090	666	48	208.802	372.462
1894		13.491	161.024	10.048	846	34	185.443	32.927	151.683	48.137	671	53	233.471	418.914
Dal 4 novembre al 31 dicembre	57	1.974	23.111	1.406	130	2	26.623	4.969	22.934	6.965	91	10	34.969	61.592
Dal 1° gennaio al 3 novembre	58	11.517	137.913	8.642	716	32	158.820	27.958	128.749	41.172	580	43	198.502	357.322
1893		13.462	161.849	11.094	802	33	187.240	32.069	146.121	51.854	656	44	230.744	417.984
Dal 4 novembre al 31 dicembre	58	1.954	22.588	1.479	131	3	26.155	4.872	21.509	7.399	95	13	33.888	60.043
Dal 1° gennaio al 3 novembre	59	11.508	139.261	9.615	671	30	161.085	27.197	124.612	44.455	561	31	196.856	357.941
1892		13.394	157.880	11.858	749	28	183.909	30.363	138.121	54.692	637	39	223.852	407.761
Dal 4 novembre al 31 dicembre	59	1.930	22.418	1.578	111	3	26.040	4.420	19.806	7.474	93	11	31.804	57.844
Dal 1° gennaio al 3 novembre	60	11.464	135.462	10.280	638	25	157.869	25.943	118.315	47.218	544	28	192.048	349.917
1891		12.796	152.662	13.080	707	31	179.276	29.305	130.302	58.218	589	40	218.454	397.730
Dal 4 novembre al 31 dicembre	60	1.732	20.470	1.764	107	7	24.080	4.121	18.327	7.955	101	5	30.509	54.589
Dal 1° gennaio al 3 novembre	61	11.064	132.192	11.316	600	24	155.196	25.184	111.975	50.263	488	35	187.945	343.141
1890		11.874	137.609	12.961	670	29	163.143	27.716	120.978	59.316	565	34	208.609	371.752
Dal 4 novembre al 31 dicembre	61	1.707	18.481	1.736	84	4	22.012	3.931	16.583	8.008	76	4	28.602	50.614
Dal 1° gennaio al 3 novembre	62	10.167	119.128	11.225	586	25	141.131	23.785	104.395	51.308	489	30	180.007	321.138
1889		12.376	144.693	15.530	706	32	173.337	27.512	119.390	65.707	513	33	213.155	386.492
Dal 4 novembre al 31 dicembre	62	1.753	20.456	2.095	102	4	24.410	4.150	17.273	9.264	74	6	30.767	55.177
Dal 1° gennaio al 3 novembre	63	10.623	124.237	13.435	604	28	148.927	23.362	102.117	56.443	439	27	182.388	331.315
1888		11.652	132.379	16.092	672	32	160.827	26.059	111.277	68.324	489	26	206.175	367.002
Dal 4 novembre al 31 dicembre	63	1.695	18.566	2.163	97	9	22.530	3.883	16.151	9.480	73	2	29.589	52.119
Dal 1° gennaio al 3 novembre	64	9.957	113.813	13.929	575	23	138.297	22.176	95.126	58.844	416	24	176.586	314.883
1887		11.573	130.511	18.214	565	27	160.890	24.407	103.658	70.419	455	31	198.970	359.860
Dal 4 novembre al 31 dicembre	64	1.647	18.943	2.466	75	6	23.137	3.798	15.330	10.059	68	3	29.258	52.395
Dal 1° gennaio al 3 novembre	65	9.926	111.568	15.748	490	21	137.753	20.609	88.328	60.360	387	28	169.712	307.465
1886		10.825	116.163	17.845	529	25	145.387	22.496	90.911	68.042	348	25	181.822	327.209
Dal 4 novembre al 31 dicembre	65	1.642	17.053	2.532	71	4	21.302	3.466	13.400	9.822	49	1	26.738	48.040
Dal 1° gennaio al 3 novembre	66	9.183	99.110	15.313	458	21	124.085	19.030	77.511	58.220	299	24	155.084	279.169
1885		10.678	115.666	19.286	506	25	146.161	21.631	88.446	71.658	356	21	182.112	328.273
Dal 4 novembre al 31 dicembre	66	1.538	16.520	2.701	65	6	20.830	3.288	13.063	10.260	51	1	28.663	47.493
Dal 1° gennaio al 3 novembre	67	9.140	99.146	16.585	441	19	125.331	18.343	75.383	61.398	305	20	155.449	280.780
1884		10.453	110.672	20.626	457	22	142.230	20.876	80.912	72.351	316	23	174.478	316.708
Dal 4 novembre al 31 dicembre	67	1.531	16.352	2.913	63	1	20.860	3.185	11.940	10.630	46	2	25.803	46.663
Dal 1° gennaio al 3 novembre	68	8.922	94.320	17.713	394	21	121.370	17.691	68.972	61.721	270	21	148.675	270.045
1883		9.635	100.377	20.713	404	20	131.149	18.806	70.285	68.380	243	19	157.733	288.882
Dal 4 novembre al 31 dicembre	68	1.372	14.531	2.853	54	2	18.812	2.780	10.351	9.603	46	4	22.784	41.596
Dal 1° gennaio al 3 novembre	69	8.263	85.846	17.860	350	18	112.337	16.026	59.934	58.777	197	15	134.949	247.286
1882		9.030	94.111	21.965	363	20	125.489	18.117	63.838	69.463	209	14	151.641	277.130
Dal 4 novembre al 31 dicembre	69	1.398	13.881	3.157	50	1	18.487	2.856	9.579	10.228	26	2	22.691	41.178
Dal 1° gennaio al 3 novembre	70	7.632	80.230	18.808	313	19	107.002	15.261	54.259	59.235	183	12	128.950	235.952
1881		8.869	90.411	23.643	306	11	123.240	16.426	57.558	69.744	201	10	143.939	267.179
Dal 4 novembre al 31 dicembre	70	1.406	14.356	3.527	30	—	19.319	2.550	9.067	10.703	32	1	22.355	41.674
Dal 1° gennaio al 3 novembre	71	7.463	76.055	20.116	276	11	103.921	13.876	48.491	59.041	169	7	121.584	225.505
1880		7.702	74.629	21.598	288	17	104.234	15.108	46.783	65.378	188	10	127.467	231.701
Dal 4 novembre al 31 dicembre	71	1.171	10.483	2.904	43	2	14.603	2.260	6.683	8.987	32	1	17.963	32.566
Dal 1° gennaio al 3 novembre	72	6.531	64.146	18.694	245	15	89.631	12.848	40.100	56.391	156	9	109.504	199.135
1879		7.383	73.559	24.559	232	14	105.747	14.119	42.037	65.463	139	8	121.766	227.513
Dal 4 novembre al 31 dicembre	72	1.124	11.117	3.533	36	4	15.814	2.192	6.564	9.837	17	2	18.612	34.426
Dal 1° gennaio al 3 novembre	73	6.259	62.442	21.026	196	10	89.933	11.927	35.473	55.626	122	6	103.154	193.087
1878		6.852	65.563	24.298	206	13	96.932	13.252	35.656	64.055	113	7	113.083	210.015
Dal 4 novembre al 31 dicembre	73	1.021	9.514	3.403	28	—	13.966	1.980	5.204	9.171	12	—	16.367	30.333
Dal 1° gennaio al 3 novembre	74	5.831	56.049	20.895	178	13	82.966	11.272	30.452	54.884	101	7	96.716	179.682
1877		6.252	60.179	24.578	203	8	91.220	12.013	31.385	62.316	82	7	105.803	197.023
Dal 4 novembre al 31 dicembre	74	945	8.731	3.333	32	—	13.041	1.833	4.693	8.952	10	1	15.489	28.530
Dal 1° gennaio al 3 novembre	75	5.307	51.448	21.245	171	8	78.179	10.180	26.692	53.364	72	6	90.314	168.493
1876		6.169	56.513	26.569	161	8	89.420	11.728	28.167	64.807	94	6	104.802	194.222
Dal 4 novembre al 31 dicembre	75	1.000	8.597	3.694	30	3	13.324	1.867	4.206	9.529	10	—	15.612	28.936
Dal 1° gennaio al														

## Seque Tav. 25 — Popolazione presente, per sesso, anno di nascita e stato civile

ANNO DI NASCITA	ETÀ (anni)	M A S C H I					TOTALE	F E M M I N E					TOTALE	
		Celibi	Coniugati	Vedovi	Separati legal- mente	Divor- ziati		Nubili	Coniugate	Vedove	Separate legal- mente	Divor- ziate		TOTALE
1874		4.391	36.635	21.116	94	4	62.240	8.331	16.469	50.481	53	5	75.339	137.579
Dal 4 novembre al 31 dicembre	77	670	5.411	3.068	15	1	9.165	1.256	2.426	7.214	6	1	10.903	20.068
Dal 1° gennaio al 3 novembre	78	3.721	31.224	18.048	79	3	53.075	7.075	14.043	43.267	47	4	64.436	117.511
1873		3.900	32.505	20.924	88	5	57.422	7.588	13.637	47.644	42	3	68.914	126.336
Dal 4 novembre al 31 dicembre	78	616	5.160	3.100	18	1	8.895	1.195	2.080	7.045	6	1	10.327	19.222
Dal 1° gennaio al 3 novembre	79	3.284	27.345	17.824	70	4	48.527	6.393	11.557	40.599	36	2	58.587	107.114
1872		3.591	28.120	20.588	73	1	52.373	6.906	11.091	44.532	29	2	62.560	114.933
Dal 4 novembre al 31 dicembre	79	612	4.468	3.162	11	—	8.253	1.068	1.789	6.720	4	—	9.581	17.834
Dal 1° gennaio al 3 novembre	80	2.979	23.652	17.426	62	1	44.120	5.838	9.302	37.812	25	2	52.979	97.099
1871		2.962	21.992	17.961	61	1	42.977	5.748	8.005	38.178	27	8	51.966	94.943
Dal 4 novembre al 31 dicembre	80	491	3.466	2.628	8	—	6.593	877	1.225	5.024	3	2	7.731	14.324
Dal 1° gennaio al 3 novembre	81	2.471	18.526	15.333	53	1	36.384	4.871	6.780	32.554	24	6	44.235	80.619
1870		2.697	18.480	17.151	41	3	38.372	5.455	6.650	37.129	23	5	49.262	87.634
Dal 4 novembre al 31 dicembre	81	411	2.715	2.418	3	—	5.547	804	957	5.324	1	1	7.087	12.634
Dal 1° gennaio al 3 novembre	82	2.286	15.765	14.733	38	3	32.825	4.651	5.693	31.805	22	4	42.175	75.000
1869		2.084	14.370	15.509	36	2	32.001	4.204	4.757	31.721	23	—	40.705	72.706
Dal 4 novembre al 31 dicembre	82	331	2.429	2.450	8	1	5.219	731	815	5.246	2	—	6.794	12.013
Dal 1° gennaio al 3 novembre	83	1.753	11.941	13.059	28	1	26.782	3.473	3.942	26.475	21	—	33.911	60.693
1868		1.568	10.326	12.333	23	1	24.251	3.250	3.133	24.481	13	—	30.877	55.128
Dal 4 novembre al 31 dicembre	83	255	1.705	1.869	3	—	3.532	495	500	3.773	1	—	4.769	8.601
Dal 1° gennaio al 3 novembre	84	1.313	8.621	10.464	20	1	20.419	2.755	2.633	20.708	12	—	26.108	46.527
1867		1.432	8.156	10.856	25	1	20.470	2.765	2.312	21.612	12	1	26.702	47.172
Dal 4 novembre al 31 dicembre	84	225	1.313	1.699	6	1	3.244	466	394	3.424	1	—	4.285	7.529
Dal 1° gennaio al 3 novembre	85	1.207	6.843	9.157	19	—	17.226	2.299	1.918	18.188	11	1	22.417	39.643
1866		1.207	6.858	10.145	12	2	18.224	2.509	1.835	19.949	9	1	24.303	42.527
Dal 4 novembre al 31 dicembre	85	201	1.166	1.590	1	—	2.958	416	312	3.214	2	—	3.944	6.902
Dal 1° gennaio al 3 novembre	86	1.006	5.692	8.555	11	2	15.266	2.093	1.523	16.735	7	1	20.359	35.625
1865		910	4.916	8.155	11	—	13.992	1.953	1.333	15.930	7	1	19.224	33.216
Dal 4 novembre al 31 dicembre	86	135	763	1.255	—	—	2.153	324	202	2.436	2	—	2.964	5.117
Dal 1° gennaio al 3 novembre	87	775	4.153	6.900	11	—	11.839	1.629	1.131	13.494	5	1	16.260	28.099
1864		644	3.476	6.599	7	1	10.727	1.417	900	12.616	4	1	14.938	25.665
Dal 4 novembre al 31 dicembre	87	113	589	1.061	1	1	1.765	226	159	1.884	2	—	2.271	4.036
Dal 1° gennaio al 3 novembre	88	531	2.887	5.538	6	—	8.962	1.191	741	10.732	2	1	12.667	21.629
1863		477	2.478	5.362	5	1	8.323	1.213	665	10.584	4	—	12.466	20.789
Dal 4 novembre al 31 dicembre	88	74	424	915	—	—	1.413	210	110	1.671	1	—	1.992	3.405
Dal 1° gennaio al 3 novembre	89	403	2.054	4.447	5	1	6.910	1.003	555	8.913	3	—	10.474	17.384
1862		395	1.586	3.823	1	—	5.805	878	406	7.502	2	—	8.788	14.593
Dal 4 novembre al 31 dicembre	89	70	310	675	1	—	1.056	152	73	1.271	—	—	1.496	2.552
Dal 1° gennaio al 3 novembre	90	325	1.276	3.148	—	—	4.749	726	333	6.231	2	—	7.292	12.041
1861		255	953	2.657	4	—	3.869	579	247	5.044	1	—	5.871	9.740
Dal 4 novembre al 31 dicembre	90	46	188	487	—	—	721	99	55	975	—	—	1.129	1.850
Dal 1° gennaio al 3 novembre	91	209	765	2.170	4	—	3.148	480	192	4.069	1	—	4.742	7.890
1860		146	608	1.769	3	—	2.526	451	160	3.621	1	—	4.233	6.759
Dal 4 novembre al 31 dicembre	91	29	114	287	—	—	430	80	20	584	—	—	684	1.114
Dal 1° gennaio al 3 novembre	92	117	494	1.482	3	—	2.096	371	140	3.037	1	—	3.549	5.645
1859		130	390	1.357	—	1	1.878	287	70	2.576	—	—	2.933	4.811
Dal 4 novembre al 31 dicembre	92	23	84	236	—	—	343	51	14	440	—	—	505	848
Dal 1° gennaio al 3 novembre	93	107	306	1.121	—	1	1.535	236	56	2.136	—	—	2.428	3.963
1858		93	239	825	1	—	1.158	191	51	1.708	1	—	1.951	3.109
Dal 4 novembre al 31 dicembre	93	19	36	148	1	—	204	32	7	270	—	—	309	513
Dal 1° gennaio al 3 novembre	94	74	203	677	—	—	954	159	44	1.438	1	—	1.642	2.596
1857		49	135	530	1	—	715	163	34	1.125	—	—	1.322	2.037
Dal 4 novembre al 31 dicembre	94	14	23	88	—	—	125	30	8	190	—	—	228	353
Dal 1° gennaio al 3 novembre	95	35	112	442	1	—	590	133	26	935	—	—	1.094	1.684
1856		32	88	324	—	—	444	86	21	779	1	—	887	1.331
Dal 4 novembre al 31 dicembre	95	6	16	51	—	—	73	10	2	133	—	—	145	218
Dal 1° gennaio al 3 novembre	96	26	72	273	—	—	371	76	19	646	1	—	742	1.113
1855		96	92	196	1	—	385	132	83	469	1	—	685	1.070
Dal 4 novembre al 31 dicembre	96	25	12	26	—	—	63	22	15	75	1	—	113	176
Dal 1° gennaio al 3 novembre	97	71	80	170	1	—	322	110	68	394	—	—	572	894
1854		28	44	93	—	—	165	53	34	268	—	—	355	520
Dal 4 novembre al 31 dicembre	97	3	9	16	—	—	28	13	5	57	—	—	75	103
Dal 1° gennaio al 3 novembre	98	25	35	77	—	—	137	40	29	211	—	—	280	417
1853		39	26	73	—	—	138	46	23	180	—	—	249	387
Dal 4 novembre al 31 dicembre	98	11	3	18	—	—	32	15	5	29	—	—	49	81
Dal 1° gennaio al 3 novembre	99	28	23	55	—	—	106	31	18	151	—	—	200	306
1852		56	33	38	—	—	127	60	35	116	—	—	211	338
Dal 4 novembre al 31 dicembre	99	4	8	8	—	—	20	12	5	22	—	—	39	59
Dal 1° gennaio al 3 novembre	100	52	25	30	—	—	107	48	30	94	—	—	172	279
1851		59	29	22	—	—	110	75	10	72	—	—	157	267
Dal 4 novembre al 31 dicembre	100	58	24	4	—	—	86	65	8	18	—	—	91	177
Dal 1° gennaio al 3 novembre	101	1	5	18	—	—	24	10	2	54	—	—	66	90
1850 e anni antecedenti	101	3	4	14	—	—	21	8	1	52	—	—	61	82
<b>TOTALE</b>		<b>12.504.983</b>	<b>9.737.174</b>	<b>679.693</b>	<b>37.932</b>	<b>1.467</b>	<b>22.961.249</b>	<b>11.881.647</b>	<b>9.969.697</b>	<b>2.303.499</b>	<b>40.692</b>	<b>1.954</b>	<b>24.197.489</b>	<b>47.158.738</b>

TAV. 26 — Popolazione residente, per sesso, età, luogo di nascita e regione di residenza

LUOGO DI NASCITA	M A S C H I							F E M M I N E							TOTALE	
	fino a 6 anni	6-14	14-21	21-45	45-65	oltre 65	TOTALE	fino a 6 anni	6-14	14-21	21-45	45-65	oltre 65	TOTALE		
<b>ITALIA</b>																
COMUNE DI RESIDENZA . . . . .	2.375.263	2.631.491	2.264.682	5.438.475	2.592.844	1.093.203	16.500.933	2.262.959	2.576.036	2.173.350	5.169.066	2.791.089	1.229.589	16.202.089	32.703.052	
ALTRO COMUNE DELLA STESSA PROVINCIA . . . . .	181.755	315.652	323.433	1.323.663	867.769	362.672	3.332.944	172.187	306.070	341.235	1.699.582	1.146.496	496.818	4.162.438	7.545.382	
ALTRA PROVINCIA DELLA STESSA REGIONE . . . . .	45.827	95.254	97.873	512.608	347.682	130.463	1.229.707	43.940	93.028	109.316	623.970	426.493	177.903	1.474.650	2.704.357	
ALTRA REGIONE . . . . .	60.349	140.936	143.219	875.890	501.225	152.589	1.877.233	57.474	136.329	160.559	944.728	554.550	203.892	2.057.532	3.934.770	
Piemonte . . . . .	3.091	9.395	7.550	45.138	40.025	14.311	119.510	2.982	8.788	8.080	57.886	53.961	21.411	153.088	272.598	
Valle d'Aosta . . . . .	199	642	431	1.485	899	319	3.976	194	649	489	2.304	1.587	543	5.766	9.742	
Lombardia . . . . .	4.402	11.126	10.427	55.628	38.549	13.325	133.457	4.110	10.762	11.153	69.803	49.839	18.644	164.311	297.768	
Trentino-Alto Adige . . . . .	1.107	2.846	1.687	8.215	3.957	1.052	18.864	1.053	2.773	2.407	13.768	6.775	2.102	28.878	47.742	
Veneto . . . . .	7.351	18.314	23.836	145.214	72.166	21.324	291.205	7.183	18.175	31.201	172.304	86.841	27.982	343.686	634.891	
Friuli-Venezia Giulia . . . . .	1.671	4.697	4.070	27.289	13.107	3.525	51.359	1.623	4.600	6.313	45.025	24.315	6.506	88.382	142.741	
Trieste (Territorio di) . . . . .	340	1.655	1.358	5.162	2.831	743	12.140	320	1.541	1.399	7.418	4.519	1.580	16.777	28.917	
Liguria . . . . .	1.985	4.963	5.116	20.643	12.476	3.466	48.652	1.835	4.759	5.138	25.635	16.123	5.481	58.971	107.623	
Emilia-Romagna . . . . .	3.985	10.427	10.589	68.029	47.935	17.149	158.114	3.931	10.110	13.779	92.930	59.635	25.136	205.521	363.635	
Toscana . . . . .	3.381	8.635	7.980	51.793	39.490	13.145	124.454	3.216	8.414	8.241	61.341	44.749	17.928	143.889	268.343	
Umbria . . . . .	1.310	3.136	2.780	20.491	15.013	5.448	48.178	1.232	2.866	3.391	25.631	17.671	7.351	58.142	106.320	
Marche . . . . .	2.486	6.103	7.154	40.998	26.121	8.907	91.769	2.341	5.724	7.450	46.669	28.163	11.369	101.716	193.485	
Lazio . . . . .	4.605	11.522	9.082	31.789	15.479	5.089	77.566	4.258	11.376	8.874	32.369	17.900	6.835	81.612	159.178	
Abruzzi e Molise . . . . .	2.856	6.488	7.373	45.076	21.565	6.614	89.972	2.768	6.304	8.063	45.246	22.705	8.985	94.071	184.043	
Campania . . . . .	6.195	11.023	11.412	78.302	33.748	9.102	149.787	5.952	10.455	11.700	59.984	27.620	10.529	126.240	276.027	
Puglia . . . . .	5.257	9.167	9.955	70.478	40.193	10.132	145.182	4.948	8.961	9.666	61.566	32.380	10.667	128.188	273.370	
Basilicata . . . . .	1.185	2.333	2.825	14.755	7.134	1.935	30.168	1.116	2.464	3.010	15.258	7.762	2.863	62.581	102.581	
Calabria . . . . .	3.174	6.494	7.861	45.115	16.952	4.168	83.764	3.040	6.392	7.953	38.023	15.908	5.586	76.842	160.606	
Sicilia . . . . .	4.679	9.178	9.784	82.408	40.348	9.627	156.024	4.340	8.693	9.524	53.108	26.156	9.271	111.092	267.116	
Sardegna . . . . .	1.090	2.783	1.949	17.880	13.187	3.208	40.097	1.032	2.583	2.748	18.460	9.941	3.183	37.947	78.044	
SOMALIA E EX TERRITORI ITALIANI . . . . .	2.782	17.493	10.905	31.935	17.935	5.366	86.419	2.612	16.701	11.288	44.745	27.919	10.835	113.300	199.719	
ESTERO . . . . .	5.030	11.572	15.937	88.793	51.309	8.843	181.534	4.724	11.076	16.573	117.203	78.344	18.006	246.723	428.257	
<b>TOTALE . . . . .</b>	<b>2.671.006</b>	<b>3.262.431</b>	<b>2.862.099</b>	<b>8.326.364</b>	<b>4.378.764</b>	<b>1.758.141</b>	<b>23.258.805</b>	<b>2.543.896</b>	<b>3.139.240</b>	<b>2.812.371</b>	<b>8.599.294</b>	<b>5.024.888</b>	<b>2.137.043</b>	<b>24.256.732</b>	<b>47.515.537</b>	

**Piemonte**

COMUNE DI RESIDENZA . . . . .	99.488	123.243	113.999	322.748	211.585	97.771	968.834	95.654	119.728	109.776	281.961	211.476	106.703	925.298	1.894.132
ALTRO COMUNE DELLA STESSA PROVINCIA . . . . .	16.595	26.810	28.441	115.626	96.091	42.262	323.825	15.633	26.340	27.427	157.018	135.062	63.380	424.860	748.685
ALTRA PROVINCIA DELLA STESSA REGIONE . . . . .	3.206	8.324	8.993	56.239	51.227	18.887	146.876	3.052	8.055	9.411	71.139	65.083	26.662	183.402	330.278
ALTRA REGIONE . . . . .	6.407	14.418	19.382	112.417	60.886	17.659	231.169	5.996	14.326	20.174	116.664	64.000	22.781	243.941	475.110
Valle d'Aosta . . . . .	97	323	270	978	625	218	2.511	85	343	294	1.533	1.072	377	3.704	6.215
Lombardia . . . . .	1.078	2.463	3.310	17.956	14.192	5.178	44.177	1.001	2.433	3.394	21.863	16.971	7.133	52.795	96.972
Trentino-Alto Adige . . . . .	61	198	180	1.084	477	95	2.095	59	226	251	1.496	707	237	2.976	5.071
Veneto . . . . .	1.821	4.286	7.092	34.790	15.190	3.812	66.991	1.769	4.162	7.581	38.466	16.583	4.875	73.436	140.427
Friuli-Venezia Giulia . . . . .	164	423	506	3.707	1.583	341	6.724	133	427	702	5.530	2.609	583	9.984	16.708
Trieste (Territorio di) . . . . .	13	83	84	350	185	35	750	14	78	75	471	260	81	979	1.729
Liguria . . . . .	475	1.119	1.302	5.550	3.940	1.397	13.783	446	1.089	1.331	6.989	4.973	2.010	16.838	30.621
Emilia-Romagna . . . . .	325	943	1.119	7.292	4.865	1.658	16.202	353	868	1.217	9.117	5.457	2.176	19.188	35.390
Toscana . . . . .	248	583	615	4.709	3.730	1.124	11.009	204	530	591	5.023	3.666	1.426	11.440	22.449
Umbria . . . . .	29	58	72	654	575	212	1.600	25	73	50	680	488	182	1.498	3.098
Marche . . . . .	62	139	182	1.379	981	309	3.052	56	153	184	1.391	928	365	3.077	6.129
Lazio . . . . .	175	440	472	2.137	1.252	420	4.896	150	553	386	1.764	1.110	435	4.398	9.294
Abruzzi e Molise . . . . .	84	178	215	1.635	681	180	2.973	70	212	231	1.292	538	191	2.534	5.507
Campania . . . . .	284	559	589	5.084	1.887	444	8.847	267	531	521	3.087	1.222	477	6.105	14.952
Puglia . . . . .	546	913	1.270	8.412	4.017	838	15.996	488	974	1.218	7.378	3.246	954	14.258	30.254
Basilicata . . . . .	61	93	174	1.025	367	73	1.793	58	99	169	777	272	85	1.460	3.253
Calabria . . . . .	299	557	775	4.453	1.222	216	7.522	301	540	710	2.896	845	244	5.536	13.058
Sicilia . . . . .	501	862	969	9.114	3.656	757	15.859	445	835	932	5.127	2.066	670	10.075	25.934
Sardegna . . . . .	84	198	186	2.108	1.461	352	4.389	72	200	337	1.784	987	280	3.660	8.049
SOMALIA E EX TERRITORI ITALIANI . . . . .	221	1.257	720	2.224	886	182	5.490	229	1.158	765	2.493	1.280	359	6.284	11.774
ESTERO . . . . .	368	1.135	2.417	12.592	7.341	1.386	25.239	369	1.147	2.413	15.634	10.677	2.719	32.959	58.198
<b>TOTALE . . . . .</b>	<b>136.285</b>	<b>175.187</b>	<b>171.952</b>	<b>621.846</b>	<b>428.016</b>	<b>178.147</b>	<b>1.701.433</b>	<b>120.933</b>	<b>170.754</b>	<b>169.966</b>	<b>644.909</b>	<b>487.578</b>	<b>222.604</b>	<b>1.816.744</b>	<b>3.518.177</b>

**Valle d'Aosta**

COMUNE DI RESIDENZA . . . . .	3.135	3.749	3.088	8.766	4.824	2.632	26.194	2.931	3.768	3.012	7.809	5.264	2.749	25.533	51.727
ALTRO COMUNE DELLA STESSA PROVINCIA . . . . .	973	1.353	984	2.572	1.626	808	8.316	939	1.299	1.027	3.254	2.217	1.058	9.794	18.110
ALTRA PROVINCIA DELLA STESSA REGIONE . . . . .	—	—	—	—	—	—	—	—	—	—	—	—	—	—	—
ALTRA REGIONE . . . . .	278	696	962	6.024	2.991	629	11.580	290	671	878	5.244	2.495	585	10.163	21.743
Piemonte . . . . .	116	207	236	1.490	942	250	3.241	113	209	210	1.299	862	235	2.928	6.169
Lombardia . . . . .	23	65	90	665	355	75	1.273	23	56	87	478	265	59	968	2.241
Trentino-Alto Adige . . . . .	1	9	6	42	17	11	86	3	11	8	46	14	1	83	169
Veneto . . . . .	45	190	341	2.002	906	166	3.650	52	174	307	1.913	800	157	3.403	7.053
Friuli-Venezia Giulia . . . . .	5	19	14	141	93	11	283	4	13	19	148	81	11	276	559
Trieste (Territorio di) . . . . .	1	2	1	9	1	—	14	—	—	1	6	6	1	14	28
Liguria . . . . .	9	23	25	113	51	11	232	8	23	18	108	56	10	223	455
Emilia-Romagna . . . . .	10	22	30	256	116	19	453	6	31	33	237	101	31	439	892
Toscana . . . . .	12	21	42	244	128	25	472	8	30	43	222	94	28	425	897
Umbria . . . . .	1	7	4	32	28	4	76	5	3	1	30	12	3	54	130
Marche . . . . .	4	19	18	101	55	10	207	3	8	11	96	41	5	164	371



Segue Tav. 26 — Popolazione residente, per sesso, età, luogo di nascita e regione di residenza

LUOGO DI NASCITA	M A S C H I						F E M M I N E						TOTALE		
	fino a 6 anni	6-14	14-21	21-45	45-65	oltre 65	TOTALE	fino a 6 anni	6-14	14-21	21-45	45-65		oltre 65	TOTALE
<b>Lombardia</b>															
COMUNE DI RESIDENZA . . . . .	259.776	310.499	258.711	661.209	329.006	113.685	1.932.886	250.417	301.932	250.521	596.225	330.836	123.351	1.853.282	3.786.168
ALTRO COMUNE DELLA STESSA PROVINCIA . . . . .	33.882	54.350	55.975	232.249	171.376	64.956	612.788	32.103	52.520	57.167	295.364	220.081	89.119	746.354	1.359.142
ALTRA PROVINCIA DELLA STESSA REGIONE . . . . .	7.143	16.899	18.727	102.258	78.546	26.769	250.342	6.761	16.820	23.316	135.325	97.793	37.110	317.125	567.467
ALTRA REGIONE . . . . .	8.865	21.653	26.831	167.209	103.407	28.757	356.722	8.579	21.000	33.657	194.451	114.071	39.577	411.335	768.057
Piemonte . . . . .	981	2.766	2.439	14.348	14.374	4.719	39.627	961	2.557	2.674	19.482	19.156	7.672	52.502	92.129
Valle d'Aosta . . . . .	38	78	47	127	72	25	387	27	86	75	255	173	54	670	1.057
Trentino-Alto Adige . . . . .	232	622	416	2.567	1.420	332	5.589	230	570	853	5.073	2.419	700	9.845	15.434
Veneto . . . . .	2.336	5.478	9.236	48.108	25.924	7.392	98.474	2.212	5.606	12.461	61.666	31.587	10.043	123.575	222.049
Friuli-Venezia Giulia . . . . .	284	868	852	6.693	2.859	529	12.085	266	835	2.071	12.436	5.810	1.033	22.451	34.536
Trieste (Territorio di) . . . . .	30	188	162	988	692	128	2.188	35	174	176	1.376	929	327	3.017	5.205
Liguria . . . . .	336	863	855	4.107	2.850	642	9.653	295	775	913	5.240	3.403	1.069	11.695	21.348
Emilia-Romagna . . . . .	1.168	3.039	3.544	23.867	17.653	5.946	55.217	1.169	2.930	5.420	34.382	21.570	8.780	74.251	129.468
Toscana . . . . .	427	1.188	1.344	8.329	6.658	1.843	19.789	451	1.220	1.370	9.653	6.514	2.359	21.567	41.356
Umbria . . . . .	43	159	142	1.239	986	378	2.947	57	153	163	1.269	958	349	2.949	5.896
Marche . . . . .	148	381	415	3.210	2.431	688	7.273	172	373	473	3.421	2.348	845	7.632	14.905
Lazio . . . . .	378	1.107	985	4.034	2.285	616	9.405	318	1.119	1.026	3.812	2.090	752	9.117	18.522
Abruzzi e Molise . . . . .	156	316	408	3.239	1.558	410	6.087	148	393	395	2.619	1.200	422	5.117	11.204
Campania . . . . .	404	854	958	8.958	3.837	858	15.869	420	747	882	5.896	2.438	924	11.307	27.176
Puglia . . . . .	977	1.789	2.464	16.021	8.908	2.010	32.169	888	1.727	2.279	13.756	6.999	2.094	27.743	59.912
Basilicata . . . . .	57	115	183	1.367	668	105	2.495	45	82	172	883	424	148	1.754	4.249
Calabria . . . . .	204	432	670	4.812	1.624	357	8.099	219	368	642	3.187	1.115	381	5.912	14.011
Sicilia . . . . .	560	1.150	1.495	13.288	7.088	1.430	25.011	570	1.079	1.349	8.210	4.016	1.336	16.560	41.571
Sardegna . . . . .	106	260	216	1.907	1.520	349	4.358	96	266	263	1.835	922	289	3.671	8.029
SOMALIA E EX TERRITORI ITALIANI . . . . .	150	1.261	749	2.257	1.074	273	5.764	155	1.204	761	3.234	1.784	533	7.671	13.435
ESTERO . . . . .	818	1.714	2.482	13.757	9.996	1.528	30.295	817	1.680	2.710	19.296	13.935	3.152	41.590	71.885
<b>TOTALE . . . . .</b>	<b>310.634</b>	<b>406.376</b>	<b>363.475</b>	<b>1.178.939</b>	<b>693.405</b>	<b>235.968</b>	<b>3.188.797</b>	<b>298.832</b>	<b>395.156</b>	<b>368.132</b>	<b>1.243.895</b>	<b>778.500</b>	<b>292.842</b>	<b>3.377.357</b>	<b>6.566.154</b>
<b>Trentino-Alto Adige</b>															
COMUNE DI RESIDENZA . . . . .	33.811	40.479	30.536	78.779	42.039	18.290	243.934	32.394	38.930	28.707	71.331	42.070	19.349	232.781	476.715
ALTRO COMUNE DELLA STESSA PROVINCIA . . . . .	5.261	6.205	4.791	18.150	11.742	4.762	50.911	5.068	6.127	5.381	27.944	19.365	8.600	72.485	123.396
ALTRA PROVINCIA DELLA STESSA REGIONE . . . . .	478	1.268	1.039	5.542	3.469	924	12.720	456	1.298	1.141	6.177	3.653	1.284	14.009	26.729
ALTRA REGIONE . . . . .	1.168	3.356	3.838	21.004	9.736	1.848	40.950	1.161	3.198	3.739	18.171	7.927	2.188	36.384	77.334
Piemonte . . . . .	36	135	128	559	365	65	1.288	33	124	107	540	320	89	1.213	2.501
Valle d'Aosta . . . . .	1	8	3	12	10	2	36	2	12	7	22	6	—	49	85
Lombardia . . . . .	195	523	526	2.373	1.388	320	5.325	175	514	564	2.531	1.292	311	5.387	10.712
Veneto . . . . .	496	1.636	2.211	10.527	4.729	962	20.561	529	1.547	2.115	9.902	4.259	1.201	19.553	40.114
Friuli-Venezia Giulia . . . . .	63	156	131	805	323	84	1.562	65	129	147	885	379	97	1.563	3.264
Trieste (Territorio di) . . . . .	9	48	17	111	81	32	298	8	27	32	174	99	45	385	683
Liguria . . . . .	25	64	83	213	109	22	516	16	47	46	199	86	21	415	931
Emilia-Romagna . . . . .	78	223	191	1.209	631	123	2.455	69	205	188	1.240	501	158	2.361	4.816
Toscana . . . . .	33	80	86	586	351	51	1.187	34	81	70	478	247	65	975	2.162
Umbria . . . . .	8	23	13	134	69	9	256	6	18	11	82	42	10	169	425
Marche . . . . .	20	41	45	288	139	18	551	14	42	40	207	89	24	416	967
Lazio . . . . .	41	122	92	387	157	27	826	53	150	99	232	75	17	626	1.452
Abruzzi e Molise . . . . .	14	26	17	389	115	19	580	9	25	25	166	54	18	297	877
Campania . . . . .	31	68	77	874	308	39	1.397	37	63	81	381	125	35	722	2.119
Puglia . . . . .	35	61	67	616	289	20	1.088	35	68	54	345	130	35	667	1.755
Basilicata . . . . .	4	4	11	124	29	3	175	6	10	8	63	19	5	111	286
Calabria . . . . .	33	49	55	533	150	15	835	18	58	55	259	59	16	465	1.300
Sicilia . . . . .	34	63	65	1.015	368	29	1.574	40	60	74	361	109	35	679	2.253
Sardegna . . . . .	12	26	20	249	125	8	440	12	18	16	104	36	6	192	632
SOMALIA E EX TERRITORI ITALIANI . . . . .	29	210	123	374	240	75	1.051	20	193	104	474	313	126	1.230	2.281
ESTERO . . . . .	458	1.522	489	3.622	2.427	787	9.305	448	1.381	480	5.029	3.953	1.553	12.844	22.149
<b>TOTALE . . . . .</b>	<b>41.305</b>	<b>53.040</b>	<b>40.816</b>	<b>127.471</b>	<b>69.653</b>	<b>26.686</b>	<b>358.871</b>	<b>39.547</b>	<b>51.127</b>	<b>39.552</b>	<b>129.126</b>	<b>77.281</b>	<b>33.100</b>	<b>369.733</b>	<b>728.604</b>
<b>Veneto</b>															
COMUNE DI RESIDENZA . . . . .	196.146	238.942	196.840	457.061	201.586	77.968	1.368.543	188.761	230.787	184.573	389.433	198.893	84.900	1.277.347	2.645.890
ALTRO COMUNE DELLA STESSA PROVINCIA . . . . .	19.852	34.474	35.293	133.137	84.326	36.857	346.939	18.789	33.155	36.670	191.221	119.215	51.789	450.839	797.778
ALTRA PROVINCIA DELLA STESSA REGIONE . . . . .	3.829	7.677	8.573	45.199	30.488	12.962	108.728	3.746	7.424	9.440	60.909	41.828	18.933	142.280	251.008
ALTRA REGIONE . . . . .	3.246	7.791	6.516	36.757	20.159	5.880	80.449	3.208	7.728	6.748	39.365	22.331	8.436	87.816	168.265
Piemonte . . . . .	169	521	421	1.525	922	262	3.820	173	490	422	1.756	1.171	438	4.450	8.270
Valle d'Aosta . . . . .	23	76	45	45	21	8	218	29	71	39	63	28	5	235	453
Lombardia . . . . .	596	1.377	1.351	5.741	3.320	1.165	13.550	518	1.449	1.330	7.573	4.721	1.905	17.496	31.046
Trentino-Alto Adige . . . . .	374	846	399	1.764	838	240	4.461	339	843	453	2.471	1.315	509	5.930	10.391
Friuli-Venezia Giulia . . . . .	488	1.216	937	4.807	2.571	922	10.941	513	1.179	1.098	7.313	4.688	1.698	16.489	27.430
Trieste (Territorio di) . . . . .	54	218	168	590	330	95	1.455	46	227	180	889	547	231	2.120	3.575
Liguria . . . . .	84	241	239	850	473	111	1.998	86	272	277	1.038	586	171	2.430	4.428
Emilia-Romagna . . . . .	366	805	840	4.488	2.925	1.102	10.526	319	812	826	5.540	3.596	1.479	12.572	23.098
Toscana . . . . .	153	316	306	2.023	1.321	358	4.477	163	309	266	2.203	1.317	501	4.759	9.236
Umbria . . . . .	36	68	47	382	244	61	838	27	48	40	399	224	62	800	1.638
Marche . . . . .	59	137	92	814	535	182	1.819	66	116	108	959	542	211	2.002	3.821
Lazio . . . . .	233	710	511	1.421	625	176	3.676	213							



Segue Tav. 26 — Popolazione residente, per sesso, età, luogo di nascita e regione di residenza

LUOGO DI NASCITA	M A S C H I							F E M M I N E							TOTALE
	fino a 6 anni	6-14	14-21	21-45	45-65	oltre 65	TOTALE	fino a 6 anni	6-14	14-21	21-45	45-65	oltre 65	TOTALE	
<b>Friuli-Venezia Giulia</b>															
COMUNE DI RESIDENZA . . . . .	37.479	48.352	38.852	111.638	53.076	23.911	313.308	35.877	46.704	35.388	93.486	57.931	27.300	296.686	609.994
ALTRO COMUNE DELLA STESSA PROVINCIA . . . . .	5.572	8.871	7.178	26.946	16.592	7.373	72.532	5.400	8.349	7.456	40.970	27.391	12.621	102.187	174.719
ALTRA PROVINCIA DELLA STESSA REGIONE . . . . .	282	613	686	3.607	1.991	650	7.829	282	649	748	4.621	2.770	1.056	10.126	17.955
ALTRA REGIONE . . . . .	1.485	3.314	3.702	22.726	11.103	3.535	45.865	1.486	3.217	3.395	19.268	10.652	4.222	42.240	88.105
Piemonte . . . . .	54	165	133	565	262	73	1.252	46	127	108	577	274	80	1.212	2.464
Valle d'Aosta . . . . .	3	12	6	17	2	—	40	7	8	2	21	7	1	46	86
Lombardia . . . . .	107	293	186	904	537	113	2.140	91	253	184	927	543	187	2.185	4.325
Trentino-Alto Adige . . . . .	36	85	47	218	90	39	515	39	79	46	273	168	106	711	1.226
Veneto . . . . .	591	1.315	2.136	10.981	6.254	2.473	23.750	641	1.355	1.902	11.237	6.946	2.881	24.962	48.712
Trieste (Territorio di) . . . . .	110	282	230	881	555	209	2.267	100	291	243	1.197	785	375	2.991	5.258
Liguria . . . . .	44	84	88	291	106	16	629	29	88	94	253	96	28	588	1.217
Emilia-Romagna . . . . .	60	141	98	854	451	122	1.726	58	116	98	780	449	137	1.638	3.364
Toscana . . . . .	41	96	82	851	351	82	1.503	54	92	70	667	313	87	1.283	2.786
Umbria . . . . .	14	29	16	159	72	20	310	10	22	13	123	48	13	229	539
Marche . . . . .	15	22	28	300	170	35	570	23	27	29	207	107	28	421	991
Lazio . . . . .	83	325	240	631	197	30	1.506	76	345	209	336	109	35	1.110	2.616
Abruzzi e Molise . . . . .	19	25	19	498	157	28	746	26	28	29	221	66	21	391	1.137
Campania . . . . .	88	136	102	1.522	436	57	2.341	96	134	114	667	172	71	1.254	3.595
Puglia . . . . .	79	92	103	1.189	518	112	2.093	76	86	80	606	249	73	1.170	3.263
Basilicata . . . . .	4	10	12	156	54	11	247	5	9	9	80	28	9	136	383
Calabria . . . . .	24	52	51	643	188	22	980	20	47	65	331	61	19	543	1.523
Sicilia . . . . .	90	109	96	1.612	538	76	2.521	69	83	79	585	184	58	1.058	3.579
Sardegna . . . . .	23	41	29	454	165	17	729	20	31	21	180	47	13	312	1.041
SOMALIA E EX TERRITORI ITALIANI . . . . .	298	1.251	884	3.113	2.062	784	8.392	290	1.151	964	4.550	3.320	1.352	11.627	20.019
ESTERO . . . . .	533	898	1.405	3.488	1.500	269	8.093	483	853	1.388	4.367	2.445	697	10.233	18.326
<b>TOTALE . . . . .</b>	<b>45.649</b>	<b>63.299</b>	<b>52.707</b>	<b>171.518</b>	<b>86.324</b>	<b>36.522</b>	<b>456.019</b>	<b>43.818</b>	<b>60.923</b>	<b>49.339</b>	<b>167.262</b>	<b>104.509</b>	<b>47.248</b>	<b>473.099</b>	<b>929.118</b>

**Trieste (Territorio di)**

COMUNE DI RESIDENZA . . . . .	8.093	10.784	9.460	29.880	16.450	4.591	79.258	7.620	10.654	9.234	29.734	19.532	8.491	85.265	164.523
ALTRO COMUNE DELLA STESSA PROVINCIA . . . . .	282	268	202	1.178	730	213	2.873	253	243	246	1.528	977	378	3.625	6.498
ALTRA PROVINCIA DELLA STESSA REGIONE . . . . .	—	—	—	—	—	—	—	—	—	—	—	—	—	—	—
ALTRA REGIONE . . . . .	414	1.007	1.320	10.142	9.386	2.219	24.488	412	1.047	1.523	10.425	7.958	3.036	24.401	48.889
Piemonte . . . . .	11	42	36	190	243	45	567	4	35	40	203	189	49	520	1.087
Valle d'Aosta . . . . .	—	1	—	7	1	—	9	—	1	1	6	5	1	14	23
Lombardia . . . . .	28	63	76	364	339	49	919	29	62	66	421	290	69	937	1.856
Trentino-Alto Adige . . . . .	9	19	22	168	144	74	436	10	20	26	155	162	74	447	883
Veneto . . . . .	65	130	184	1.321	1.145	299	3.144	55	132	237	1.476	1.069	399	3.368	6.512
Friuli-Venezia Giulia . . . . .	114	287	377	3.284	2.440	865	7.367	134	316	493	3.928	3.530	1.641	10.042	17.409
Liguria . . . . .	13	26	40	203	135	17	434	9	22	46	174	98	22	371	805
Emilia-Romagna . . . . .	10	49	48	385	478	131	1.101	14	49	48	447	329	137	1.024	2.125
Toscana . . . . .	15	43	36	352	376	75	897	18	41	54	339	267	74	793	1.690
Umbria . . . . .	4	11	4	47	79	8	153	6	9	7	64	39	14	139	292
Marche . . . . .	8	20	22	171	240	77	538	8	20	198	180	52	478	1.016	
Lazio . . . . .	22	61	51	217	227	41	619	17	64	52	231	107	35	506	1.125
Abruzzi e Molise . . . . .	3	15	17	160	180	36	411	5	13	18	149	88	18	291	702
Campania . . . . .	14	61	70	588	533	54	1.320	18	47	83	406	217	60	831	2.151
Puglia . . . . .	57	77	183	1.424	1.486	289	3.516	45	112	173	1.338	933	251	2.852	6.368
Basilicata . . . . .	—	6	6	61	66	10	149	2	6	9	50	22	13	102	251
Calabria . . . . .	9	26	35	261	230	27	588	11	19	33	207	93	30	393	981
Sicilia . . . . .	28	59	103	863	889	110	2.052	20	67	103	540	299	86	1.115	3.167
Sardegna . . . . .	4	11	10	76	155	12	268	7	12	14	93	41	11	178	446
SOMALIA E EX TERRITORI ITALIANI . . . . .	507	1.848	1.916	11.842	8.347	2.725	27.185	484	1.769	2.218	15.987	12.015	5.046	37.519	64.704
ESTERO . . . . .	86	211	220	1.797	1.649	734	4.697	93	206	284	2.616	2.843	1.650	7.692	12.389
<b>TOTALE . . . . .</b>	<b>9.382</b>	<b>14.118</b>	<b>13.118</b>	<b>54.839</b>	<b>36.562</b>	<b>10.482</b>	<b>138.501</b>	<b>8.862</b>	<b>13.919</b>	<b>13.505</b>	<b>60.290</b>	<b>43.325</b>	<b>18.601</b>	<b>158.502</b>	<b>297.003</b>

**Liguria**

COMUNE DI RESIDENZA . . . . .	46.762	57.007	53.131	158.048	91.674	38.086	444.708	44.712	55.165	51.490	155.794	101.125	43.887	452.153	896.861
ALTRO COMUNE DELLA STESSA PROVINCIA . . . . .	4.009	7.076	5.714	27.299	20.744	8.929	73.771	3.869	6.815	5.842	34.383	27.359	12.580	90.848	164.619
ALTRA PROVINCIA DELLA STESSA REGIONE . . . . .	591	1.556	1.508	8.503	7.269	2.997	22.424	601	1.517	1.641	10.704	8.961	4.078	27.502	49.926
ALTRA REGIONE . . . . .	4.303	12.289	10.584	82.104	65.008	23.846	198.134	4.197	11.981	12.241	90.423	71.562	28.358	218.762	416.896
Piemonte . . . . .	935	3.082	2.249	17.711	17.138	6.847	47.962	902	2.916	2.522	23.195	22.848	9.084	61.467	109.429
Valle d'Aosta . . . . .	5	25	13	84	67	25	219	5	25	20	113	113	35	311	530
Lombardia . . . . .	395	1.200	957	6.420	5.587	2.237	16.796	410	1.200	1.263	8.763	7.189	2.763	21.588	38.384
Trentino-Alto Adige . . . . .	39	117	65	361	232	40	854	39	113	103	617	389	88	1.349	2.203
Veneto . . . . .	212	599	595	5.045	3.354	1.247	11.052	213	611	830	6.314	4.091	1.546	13.605	24.657
Friuli-Venezia Giulia . . . . .	60	213	157	1.267	677	174	2.548	73	195	233	1.981	1.191	265	3.938	6.486
Trieste (Territorio di) . . . . .	16	113	93	356	241	57	876	16	95	88	459	312	90	1.060	1.936
Emilia-Romagna . . . . .	370	1.191	1.004	8.244	7.300	3.042	21.151	410	1.193	1.522	11.673	8.869	3.850	27.517	48.668
Toscana . . . . .	564	1.884	1.552	11.470	10.762	4.183	30.415	546	1.827	1.674	13.620	11.834	5.131	34.632	65.047
Umbria . . . . .	28	81	49	698	782	315	1.953	30	85	70	723	772	316	1.996	3.949
Marche . . . . .	73	196	170	1.693	1.601	562	4.295	57	199	298	1.861	1.455	596	4.266	8.761
Lazio . . . . .	169	436	326	1.936	1.292	476	4.635	150	404	297	1.716	1.218	478	4.463	8.898
Abruzzi e Molise . . . . .	101	214	262	1.689	869	283	3.418	94	205	275	1.390	726	257	2.947	6.365
Campania . . . . .	266	546	542	5.200	2.935	1.001	10.490	260	529	533	3.597	2.144	872	7.935	18.425
Puglia . . . . .	243	461													

## Segue Tav. 26 — Popolazione residente, per sesso, età, luogo di nascita e regione di residenza

LUOGO DI NASCITA	M A S C H I							F E M M I N E							TOTALE
	fino a 6 anni	6-14	14-21	21-45	45-65	oltre 65	TOTALE	fino a 6 anni	6-14	14-21	21-45	45-65	oltre 65	TOTALE	
<b>Emilia-Romagna</b>															
COMUNE DI RESIDENZA . . . . .	141.336	168.138	143.273	395.815	184.145	72.583	1.105.290	135.109	162.504	137.308	355.417	185.524	80.719	1.056.581	2.161.871
ALTRO COMUNE DELLA STESSA PROVINCIA . . . . .	14.174	32.152	39.521	180.547	113.790	43.129	428.313	13.568	30.801	39.395	210.893	135.879	59.334	489.870	918.183
ALTRA PROVINCIA DELLA STESSA REGIONE . . . . .	2.915	6.839	8.065	44.424	28.950	11.515	102.708	2.752	6.567	8.309	52.954	34.850	15.476	120.908	223.616
ALTRA REGIONE . . . . .	3.190	8.713	8.780	47.683	26.037	8.521	102.924	3.217	8.194	8.299	48.560	29.578	10.912	108.760	211.684
Piemonte . . . . .	80	348	300	1.359	871	308	3.266	91	314	290	1.559	1.316	561	4.131	7.397
Valle d'Aosta . . . . .	4	22	6	41	24	12	109	8	21	9	43	49	14	144	253
Lombardia . . . . .	549	1.487	1.447	7.929	5.889	2.291	19.592	560	1.334	1.521	9.817	7.722	2.914	23.868	43.460
Trentino-Alto Adige . . . . .	50	176	98	360	193	70	947	52	189	108	575	263	85	1.272	2.219
Veneto . . . . .	469	1.276	1.583	8.814	5.199	1.834	19.175	446	1.246	1.610	11.168	6.684	2.355	23.509	42.684
Friuli-Venezia Giulia . . . . .	54	182	143	788	381	97	1.645	44	172	178	1.361	804	187	2.746	4.391
Trieste (Territorio di) . . . . .	10	68	79	253	111	24	545	10	76	92	331	194	54	757	1.302
Liguria . . . . .	122	406	435	1.373	725	214	3.275	131	369	411	1.697	1.006	345	3.959	7.234
Toscana . . . . .	391	960	999	5.736	3.718	1.347	13.151	369	938	878	6.008	4.222	1.618	14.033	27.184
Umbria . . . . .	34	198	77	547	315	119	1.290	44	165	73	579	380	166	1.407	2.697
Marche . . . . .	301	732	922	3.663	2.068	722	8.408	300	680	810	4.186	2.406	1.061	9.443	17.851
Lazio . . . . .	206	826	649	1.796	735	225	4.437	204	746	570	1.606	745	250	4.121	8.558
Abruzzi e Molise . . . . .	103	352	290	1.743	710	193	3.391	116	280	298	1.372	637	234	2.937	6.328
Campania . . . . .	301	556	578	3.834	1.115	254	6.638	295	541	482	2.271	774	292	4.655	11.293
Puglia . . . . .	165	314	332	2.666	1.334	305	5.116	178	322	276	1.986	895	254	3.911	9.027
Basilicata . . . . .	18	65	70	447	191	40	831	25	58	51	281	135	60	610	1.441
Calabria . . . . .	74	164	180	1.496	454	79	2.447	80	169	183	1.000	274	104	1.810	4.257
Sicilia . . . . .	221	439	468	4.082	1.535	294	7.039	221	421	371	2.079	810	270	4.172	11.211
Sardegna . . . . .	38	142	124	756	469	93	1.622	43	153	88	641	262	88	1.275	2.897
SOMALIA E EX TERRITORI ITALIANI . . . . .	74	889	415	778	309	89	2.554	81	891	394	1.138	588	151	3.243	5.797
ESTERO . . . . .	298	711	862	5.137	2.875	354	10.237	260	631	876	6.372	4.072	741	12.952	23.189
<b>TOTALE . . . . .</b>	<b>161.987</b>	<b>217.442</b>	<b>200.916</b>	<b>674.384</b>	<b>356.106</b>	<b>141.191</b>	<b>1.752.026</b>	<b>154.987</b>	<b>209.588</b>	<b>194.581</b>	<b>675.334</b>	<b>390.491</b>	<b>167.333</b>	<b>1.792.314</b>	<b>3.544.340</b>
<b>Toscana</b>															
COMUNE DI RESIDENZA . . . . .	123.614	145.871	126.536	369.125	197.443	83.533	1.046.122	118.056	140.833	120.847	340.352	207.705	91.582	1.019.375	2.065.497
ALTRO COMUNE DELLA STESSA PROVINCIA . . . . .	9.516	19.037	20.913	106.003	76.957	34.204	266.630	8.915	18.203	21.051	125.614	93.602	41.521	308.906	575.536
ALTRA PROVINCIA DELLA STESSA REGIONE . . . . .	3.486	8.302	8.313	47.276	35.790	16.145	119.312	3.447	8.104	8.986	58.818	44.648	21.371	145.374	264.686
ALTRA REGIONE . . . . .	4.088	9.321	8.806	49.954	24.802	8.386	105.357	3.796	8.798	9.326	51.866	29.719	11.820	115.325	220.682
Piemonte . . . . .	138	387	327	1.643	1.068	395	3.958	128	350	331	1.957	1.635	707	5.108	9.066
Valle d'Aosta . . . . .	5	23	12	36	22	6	104	5	19	10	40	25	10	109	213
Lombardia . . . . .	236	633	448	2.675	1.416	462	5.870	223	627	521	3.523	2.359	765	8.018	13.888
Trentino-Alto Adige . . . . .	80	148	92	347	130	44	841	71	138	109	564	259	64	1.205	2.046
Veneto . . . . .	242	561	613	4.222	1.907	620	8.165	221	575	759	5.206	3.081	994	10.836	19.001
Friuli-Venezia Giulia . . . . .	66	159	106	733	306	84	1.454	61	143	155	1.305	858	170	2.692	4.146
Trieste (Territorio di) . . . . .	10	89	71	266	131	37	604	11	76	69	333	196	54	739	1.343
Liguria . . . . .	327	726	743	3.021	1.637	451	6.905	298	717	709	3.797	2.303	743	8.567	15.472
Emilia-Romagna . . . . .	465	1.232	1.261	6.534	4.087	1.831	15.410	482	1.120	1.702	9.794	6.259	3.177	22.534	37.944
Umbria . . . . .	170	470	478	2.900	1.933	799	6.750	162	480	513	3.454	2.366	1.153	8.128	14.878
Marche . . . . .	216	433	455	1.961	1.206	444	4.715	183	393	432	2.314	1.401	652	5.375	10.090
Lazio . . . . .	405	1.060	975	4.041	1.931	707	9.119	374	979	911	3.710	2.139	935	9.048	18.167
Abruzzi e Molise . . . . .	138	271	275	1.664	731	248	3.327	137	252	292	1.494	706	290	3.171	6.498
Campania . . . . .	482	857	880	5.479	2.093	660	10.451	425	784	780	3.769	1.701	621	8.080	18.531
Puglia . . . . .	207	348	325	2.811	1.359	401	5.451	216	361	315	2.358	1.005	339	4.594	10.045
Basilicata . . . . .	19	36	65	524	220	68	932	20	37	68	395	171	65	756	1.688
Calabria . . . . .	165	290	297	2.458	768	173	4.151	142	278	322	1.621	605	186	3.154	7.305
Sicilia . . . . .	594	1.241	1.190	6.961	2.759	688	13.433	516	1.157	1.107	4.436	1.798	616	9.630	23.063
Sardegna . . . . .	123	357	193	1.678	1.098	268	3.717	121	312	221	1.796	852	279	3.581	7.298
SOMALIA E EX TERRITORI ITALIANI . . . . .	188	1.047	590	1.170	606	154	3.755	182	909	631	1.845	1.103	293	4.963	8.718
ESTERO . . . . .	196	700	1.063	4.785	2.563	453	9.760	230	698	1.122	6.330	4.345	1.207	13.932	23.692
<b>TOTALE . . . . .</b>	<b>141.088</b>	<b>184.278</b>	<b>166.221</b>	<b>578.313</b>	<b>338.161</b>	<b>142.875</b>	<b>1.550.936</b>	<b>134.626</b>	<b>177.545</b>	<b>161.963</b>	<b>584.825</b>	<b>381.122</b>	<b>167.794</b>	<b>1.607.875</b>	<b>3.158.811</b>
<b>Umbria</b>															
COMUNE DI RESIDENZA . . . . .	37.655	45.886	39.454	105.325	48.341	20.590	297.251	35.615	44.225	37.734	93.553	47.314	19.934	278.375	575.626
ALTRO COMUNE DELLA STESSA PROVINCIA . . . . .	2.054	4.316	5.605	25.494	15.366	7.443	60.278	1.988	4.142	6.043	32.027	19.416	8.600	72.216	132.494
ALTRA PROVINCIA DELLA STESSA REGIONE . . . . .	304	822	916	4.650	2.890	1.215	10.797	322	767	916	5.333	3.172	1.421	11.931	22.728
ALTRA REGIONE . . . . .	1.173	2.735	2.861	14.996	7.242	2.764	31.771	1.077	2.648	3.030	16.439	9.209	3.814	36.217	67.988
Piemonte . . . . .	15	43	42	178	93	33	404	9	44	52	196	183	75	559	963
Valle d'Aosta . . . . .	1	2	—	7	2	2	14	—	6	—	15	7	1	29	43
Lombardia . . . . .	35	104	65	366	167	63	800	31	74	54	545	335	106	1.145	1.945
Trentino-Alto Adige . . . . .	8	23	18	60	18	4	131	5	20	15	65	47	19	171	302
Veneto . . . . .	30	83	107	520	225	68	1.033	42	76	99	718	448	120	1.503	2.536
Friuli-Venezia Giulia . . . . .	7	32	26	128	47	12	252	9	29	21	229	148	29	465	717
Trieste (Territorio di) . . . . .	3	7	17	40	17	1	85	1	14	9	57	30	6	117	202
Liguria . . . . .	13	34	59	182	73	15	376	7	36	51	215	106	27	442	818
Emilia-Romagna . . . . .	25	74	79	565	375	143	1.261	31	86	98	679	452	255	1.601	2.862
Toscana . . . . .	130	333	429	2.286	1.456	626	5.260	137	355	454	2.732	1.732	799	6.209	11.469
Marche . . . . .	165	388	541	2.809	1.427	671	6.001	164	393	562	3.267	1.960	876	7.222	13.223
Lazio . . . . .	468	1.018	882	3.598	1.692	679	8.337	389	917	952	3.800	2.120	940	9.118	17.455
Abruzzi e Molise . . . . .	53	174	186												

Segue Tav. 26 — Popolazione residente, per sesso, età, luogo di nascita e regione di residenza

LUOGO DI NASCITA	M A S C H I							F E M M I N E							TOTALE
	fino a 6 anni	6-14	14-21	21-45	45-65	oltre 65	TOTALE	fino a 6 anni	6-14	14-21	21-45	45-65	oltre 65	TOTALE	
<b>Marche</b>															
COMUNE DI RESIDENZA . . . . .	62 778	75 153	65 444	165 113	73 108	29 934	472 530	60 300	73 014	63 826	146 539	78 190	33 487	455 336	927 866
ALTRO COMUNE DELLA STESSA PROVINCIA . . . . .	5 189	11 102	14 004	57 717	33 010	14 747	135 769	5 055	10 813	14 705	74 203	45 163	19 629	169 568	305 337
ALTRA PROVINCIA DELLA STESSA REGIONE . . . . .	828	1 732	2 038	10 422	5 781	2 444	23 245	845	1 766	2 277	12 747	7 751	3 579	28 965	52 210
ALTRA REGIONE . . . . .	1 314	3 085	2 737	14 092	7 217	2 509	30 954	1 233	2 903	2 759	15 657	9 345	4 070	35 967	66 921
Piemonte . . . . .	13	76	68	266	173	71	667	28	81	77	364	284	120	954	1 621
Valle d'Aosta . . . . .	—	4	3	5	1	—	13	—	3	2	13	9	4	31	44
Lombardia . . . . .	58	149	120	568	268	74	1 237	68	158	130	819	458	169	1 802	3 039
Trentino-Alto Adige . . . . .	10	55	21	71	20	4	181	16	41	28	114	36	9	244	425
Veneto . . . . .	49	98	99	595	278	71	1 190	38	118	123	862	511	158	1 810	3 000
Friuli-Venezia Giulia . . . . .	13	67	41	151	71	15	358	19	58	42	292	138	32	581	939
Trieste (Territorio di) . . . . .	3	24	36	105	30	2	200	—	19	33	126	56	11	245	445
Liguria . . . . .	25	67	51	279	97	26	545	12	56	77	296	147	63	651	1 196
Emilia-Romagna . . . . .	239	443	433	2 142	1 374	559	5 190	205	428	421	2 866	2 021	979	6 920	12 110
Toscana . . . . .	70	199	130	781	486	173	1 839	76	149	141	997	688	331	2 382	4 221
Umbria . . . . .	115	240	205	1 055	684	290	2 589	110	202	221	1 479	1 012	501	3 525	6 114
Lazio . . . . .	244	642	576	1 359	724	244	3 789	216	689	524	1 633	1 018	428	4 508	8 297
Abruzzi e Molise . . . . .	199	409	436	2 621	1 151	441	5 257	191	404	458	2 674	1 514	705	5 946	11 203
Campania . . . . .	82	210	159	1 123	483	158	2 215	84	124	131	788	371	146	3 859	6 144
Puglia . . . . .	77	147	160	1 185	666	200	2 435	63	131	147	997	539	215	2 092	4 527
Basilicata . . . . .	9	23	16	144	59	21	272	9	24	17	132	62	40	284	556
Calabria . . . . .	31	52	49	441	134	38	745	27	42	50	333	111	36	599	1 344
Sicilia . . . . .	48	122	103	1 023	413	100	1 809	56	106	112	677	256	96	1 303	3 112
Sardegna . . . . .	29	58	31	178	105	22	423	15	70	25	195	114	27	446	869
SOMALIA E EX TERRITORI ITALIANI . . . . .	71	401	227	424	176	46	1 345	46	378	225	642	343	119	1 753	3 098
ESTERO . . . . .	119	151	224	2 373	753	66	3 686	87	177	274	3 027	1 173	174	4 912	8 598
<b>TOTALE . . . . .</b>	<b>70 299</b>	<b>91 624</b>	<b>85 674</b>	<b>250 141</b>	<b>120 045</b>	<b>49 746</b>	<b>667 529</b>	<b>67 566</b>	<b>89 051</b>	<b>84 066</b>	<b>252 815</b>	<b>141 965</b>	<b>61 038</b>	<b>696 501</b>	<b>1 364 030</b>

<b>Lazio</b>															
COMUNE DI RESIDENZA . . . . .	167 153	187 633	151 606	331 315	139 927	54 747	1 032 381	159 717	180 275	145 754	316 760	153 201	60 265	1 015 972	2 048 353
ALTRO COMUNE DELLA STESSA PROVINCIA . . . . .	8 426	13 256	12 390	46 629	27 074	10 128	117 903	7 909	12 787	13 587	60 715	35 488	14 615	145 101	263 004
ALTRA PROVINCIA DELLA STESSA REGIONE . . . . .	4 295	8 257	8 522	44 095	25 479	8 273	93 921	4 000	8 077	10 051	51 295	29 840	11 436	114 699	213 620
ALTRA REGIONE . . . . .	9 474	21 763	25 340	174 454	100 302	29 521	389 854	8 774	29 539	29 756	189 896	107 227	40 139	396 331	757 185
Piemonte . . . . .	166	547	453	2 891	2 429	865	7 351	133	535	521	3 609	3 507	1 489	9 794	17 145
Valle d'Aosta . . . . .	5	20	6	72	27	10	140	4	16	11	90	54	24	199	339
Lombardia . . . . .	383	1 102	871	5 530	3 384	899	12 169	317	1 059	961	6 980	4 553	1 433	15 303	27 472
Trentino-Alto Adige . . . . .	65	162	136	654	258	66	1 341	57	152	194	1 424	620	144	2 591	3 932
Veneto . . . . .	398	1 185	1 642	12 955	5 369	1 891	23 440	402	1 152	2 261	16 309	7 354	2 436	29 914	53 354
Friuli-Venezia Giulia . . . . .	151	414	411	3 431	1 357	320	6 081	116	423	729	6 662	2 727	563	11 220	17 304
Trieste (Territorio di) . . . . .	21	143	127	541	323	80	1 235	28	114	145	913	620	196	2 046	3 281
Liguria . . . . .	129	340	445	2 091	1 319	338	4 662	119	339	452	2 530	1 717	586	5 743	10 405
Emilia-Romagna . . . . .	324	927	1 138	8 299	5 847	1 946	18 481	308	936	1 380	10 684	7 183	2 943	23 434	41 915
Toscana . . . . .	640	1 552	1 521	10 060	7 846	2 576	24 195	569	1 505	1 760	13 824	10 065	4 126	31 849	56 044
Umbria . . . . .	642	1 379	1 446	11 386	8 553	2 960	26 366	533	1 210	2 002	15 033	10 183	4 188	33 199	59 565
Marche . . . . .	1 004	2 575	3 343	20 862	13 475	4 509	45 768	927	2 357	3 703	24 187	14 253	5 639	51 066	96 834
Abruzzi e Molise . . . . .	1 315	2 842	3 816	23 460	11 873	3 537	48 843	1 193	2 706	4 339	24 782	12 458	4 935	50 413	97 256
Campania . . . . .	1 637	2 852	3 127	22 043	10 723	2 831	43 213	1 566	2 779	3 691	18 575	9 400	3 675	39 686	82 899
Puglia . . . . .	794	1 643	1 822	15 033	8 552	2 102	29 946	780	1 462	1 992	13 421	7 168	2 319	27 142	57 088
Basilicata . . . . .	112	259	337	2 471	1 218	320	4 717	88	312	429	2 345	1 077	414	4 665	9 382
Calabria . . . . .	696	1 575	2 263	11 364	4 704	1 046	21 648	637	1 471	2 155	9 906	4 049	1 435	19 653	41 301
Sicilia . . . . .	763	1 657	1 976	16 813	9 497	2 482	33 188	729	1 554	2 093	12 343	7 118	2 630	26 467	59 655
Sardegna . . . . .	229	589	460	4 498	3 548	743	10 067	218	457	938	6 249	3 121	964	11 947	22 014
SOMALIA E EX TERRITORI ITALIANI . . . . .	210	1 704	1 030	2 171	733	203	6 051	189	1 698	1 033	3 107	1 451	428	7 906	13 957
ESTERO . . . . .	419	968	1 578	10 641	4 770	906	19 282	353	948	1 495	12 850	7 706	2 045	25 397	44 679
<b>TOTALE . . . . .</b>	<b>189 977</b>	<b>233 581</b>	<b>200 466</b>	<b>609 305</b>	<b>298 285</b>	<b>103 778</b>	<b>1 635 392</b>	<b>180 942</b>	<b>224 324</b>	<b>201 676</b>	<b>634 623</b>	<b>334 913</b>	<b>128 928</b>	<b>1 705 406</b>	<b>3 340 798</b>

<b>Abruzzi e Molise</b>															
COMUNE DI RESIDENZA . . . . .	92 698	103 380	101 336	225 9106	97 109	49 838	669 467	87 895	99 332	96 758	215 514	112 441	55 012	666 952	1 336 419
ALTRO COMUNE DELLA STESSA PROVINCIA . . . . .	4 846	8 808	10 390	37 611	19 732	9 034	90 421	4 588	8 549	11 071	54 934	33 358	15 143	127 643	218 064
ALTRA PROVINCIA DELLA STESSA REGIONE . . . . .	1 163	2 331	2 517	11 012	5 598	2 187	24 808	1 164	2 313	2 661	13 011	7 316	3 251	29 716	54 524
ALTRA REGIONE . . . . .	2 019	3 713	3 053	13 894	7 077	2 118	31 874	1 781	3 436	3 052	14 694	7 859	2 756	33 578	65 452
Piemonte . . . . .	32	66	53	165	90	26	432	20	55	42	220	160	57	554	986
Valle d'Aosta . . . . .	4	11	2	10	3	1	31	3	3	2	24	4	4	40	71
Lombardia . . . . .	55	122	73	365	171	48	834	45	127	70	470	284	61	1 057	1 891
Trentino-Alto Adige . . . . .	19	31	21	49	13	3	136	12	29	28	88	31	5	193	329
Veneto . . . . .	52	111	65	439	187	60	914	35	104	64	627	352	84	1 276	2 190
Friuli-Venezia Giulia . . . . .	15	59	29	132	55	9	299	12	46	25	215	94	25	417	716
Trieste (Territorio di) . . . . .	4	24	14	54	13	2	111	1	21	9	78	34	9	152	263
Liguria . . . . .	27	50	45	120	42	10	294	17	48	55	178	80	17	395	689
Emilia-Romagna . . . . .	78	172	105	480	300	82	1 217	47	166	113	766	393	152	1 637	2 854
Toscana . . . . .	50	115	67	338	229	63	862	49	86	76	502	327	101	1 141	2 003
Umbria . . . . .	55	80	57	285	211	82	770	45	77	57	380	240	80	879	1 649
Marche . . . . .	186	389	455	1 664	916	354	3 964	159	36						

## Seque Tav. 26 — Popolazione residente, per sesso, età, luogo di nascita e regione di residenza

LUOGO DI NASCITA	M A S C H I							F E M M I N E							TOTALE
	fino a 6 anni	6-14	14-21	21-45	45-65	oltre 65	TOTALE	fino a 6 anni	6-14	14-21	21-45	45-65	oltre 65	TOTALE	
<b>Campania</b>															
COMUNE DI RESIDENZA . . . . .	291.861	305.516	252.305	557.273	235.343	91.013	1.733.311	276.388	291.472	246.071	555.709	269.813	112.274	1.751.727	3.485.038
ALTRO COMUNE DELLA STESSA PROVINCIA .	13.334	24.925	25.228	89.852	43.894	17.839	220.122	12.384	23.620	26.335	117.571	68.187	27.368	275.465	495.587
ALTRA PROVINCIA DELLA STESSA REGIONE .	3.934	8.204	7.188	31.862	17.020	6.025	74.213	3.810	7.787	8.084	39.644	22.750	9.871	91.946	166.159
ALTRA REGIONE . . . . .	3.333	8.620	6.581	31.225	18.941	6.464	75.164	3.216	8.321	6.737	39.240	27.202	10.426	95.142	170.306
Piemonte . . . . .	67	264	205	656	429	148	1.769	77	238	190	878	818	350	2.551	4.320
Valle d'Aosta . . . . .	—	9	4	22	12	4	51	1	6	4	10	19	4	44	95
Lombardia . . . . .	162	459	260	1.078	586	161	2.706	168	418	299	1.634	1.078	328	3.925	6.631
Trentino-Alto Adige . . . . .	35	107	84	140	41	13	370	24	97	62	336	161	26	706	1.076
Veneto . . . . .	138	397	265	1.317	520	150	2.787	137	371	255	2.107	1.233	281	4.384	7.171
Friuli-Venezia Giulia . . . . .	67	188	98	380	134	24	891	58	212	152	1.177	543	75	2.217	3.108
Trieste (Territorio di) . . . . .	15	97	78	189	70	16	465	15	99	62	287	168	40	671	1.136
Liguria . . . . .	77	268	240	728	458	85	1.856	93	278	199	911	668	172	2.321	4.177
Emilia-Romagna . . . . .	108	335	219	921	587	181	2.351	108	300	204	1.436	951	386	3.385	5.736
Toscana . . . . .	160	393	198	1.135	856	301	3.043	139	383	252	1.856	1.770	720	5.120	8.163
Umbria . . . . .	45	121	59	335	227	115	902	41	112	78	545	523	189	1.488	2.390
Marche . . . . .	57	193	117	574	344	148	1.433	58	166	93	793	565	241	1.916	3.349
Lazio . . . . .	623	1.747	1.202	3.733	2.029	727	10.061	558	1.630	1.180	4.965	3.512	1.299	13.144	23.205
Abruzzi e Molise . . . . .	249	734	557	2.566	1.458	592	6.156	281	674	594	3.260	2.240	1.048	8.097	14.253
Puglia . . . . .	572	1.121	894	5.259	4.011	1.394	13.251	497	1.114	844	6.208	4.745	2.005	15.413	28.664
Basilicata . . . . .	281	591	724	2.967	1.827	603	6.993	279	655	754	3.652	2.441	897	8.678	15.671
Calabria . . . . .	321	774	727	4.154	2.159	768	8.903	333	773	806	4.465	2.757	1.103	10.237	19.140
Sicilia . . . . .	283	655	599	4.359	2.804	916	9.616	268	629	585	3.870	2.526	1.099	8.977	18.593
Sardegna . . . . .	73	167	101	712	389	118	1.560	81	166	124	850	484	163	1.868	3.428
SOMALIA E EX TERRITORI ITALIANI . . . . .	137	1.043	564	975	362	70	3.151	116	1.068	522	1.394	576	114	3.790	6.941
ESTERO . . . . .	198	380	497	4.702	2.645	341	8.763	191	391	495	6.853	4.777	763	13.470	22.233
<b>TOTALE . . . . .</b>	<b>312.797</b>	<b>348.688</b>	<b>292.343</b>	<b>715.889</b>	<b>333.205</b>	<b>121.802</b>	<b>2.114.724</b>	<b>296.105</b>	<b>332.659</b>	<b>288.244</b>	<b>760.411</b>	<b>393.305</b>	<b>160.816</b>	<b>2.231.540</b>	<b>4.346.264</b>
<b>Puglia</b>															
COMUNE DI RESIDENZA . . . . .	222.667	237.018	188.852	418.351	184.131	87.324	1.338.343	211.751	227.596	184.164	415.516	204.730	93.081	1.336.838	2.675.181
ALTRO COMUNE DELLA STESSA PROVINCIA .	9.825	14.503	14.189	54.869	31.318	13.275	137.979	9.424	14.508	15.574	70.597	42.092	18.172	170.367	308.346
ALTRA PROVINCIA DELLA STESSA REGIONE .	3.159	5.121	4.954	22.732	12.250	4.676	52.892	2.931	5.086	5.271	24.348	13.142	5.138	55.916	108.808
ALTRA REGIONE . . . . .	3.205	6.355	5.690	25.155	9.112	2.631	52.148	3.118	6.393	6.103	28.464	12.334	3.967	60.379	112.527
Piemonte . . . . .	68	212	133	522	159	66	1.160	86	226	151	604	304	102	1.473	2.633
Valle d'Aosta . . . . .	—	4	3	8	5	2	22	3	4	4	16	4	—	31	53
Lombardia . . . . .	157	355	238	921	296	44	2.011	158	320	272	1.143	591	126	2.610	4.621
Trentino-Alto Adige . . . . .	16	55	46	92	13	5	227	17	59	42	123	61	12	314	541
Veneto . . . . .	128	284	214	987	246	64	1.923	105	261	185	1.315	581	136	2.583	4.506
Friuli-Venezia Giulia . . . . .	46	109	81	271	52	18	577	36	133	94	548	225	29	1.065	1.642
Trieste (Territorio di) . . . . .	15	112	74	218	35	6	460	15	93	85	304	86	13	596	1.056
Liguria . . . . .	73	192	141	406	159	29	1.000	54	145	144	507	219	42	1.111	2.111
Emilia-Romagna . . . . .	110	280	164	733	317	74	1.678	107	260	174	1.097	515	149	2.302	3.980
Toscana . . . . .	137	206	148	703	292	76	1.562	105	209	129	789	422	135	1.789	3.351
Umbria . . . . .	22	70	37	199	67	20	415	24	58	24	255	131	29	521	936
Marche . . . . .	71	190	128	573	198	69	1.229	69	177	120	702	337	127	1.532	2.761
Lazio . . . . .	287	549	408	1.156	330	89	2.819	278	605	494	1.398	488	150	3.413	6.232
Abruzzi e Molise . . . . .	240	525	519	1.962	733	252	4.231	249	587	565	2.507	1.106	381	5.395	9.626
Campania . . . . .	920	1.580	1.764	7.441	3.063	915	15.683	916	1.551	1.826	7.554	3.397	1.222	16.466	32.149
Basilicata . . . . .	401	740	783	3.068	1.263	381	6.636	413	702	878	4.444	1.969	692	9.158	15.794
Calabria . . . . .	223	377	424	2.343	669	193	4.229	213	427	497	2.528	929	349	4.943	9.172
Sicilia . . . . .	242	403	331	1.126	1.029	293	5.424	217	420	357	2.219	854	248	4.315	9.739
Sardegna . . . . .	49	112	54	426	186	35	862	53	96	62	411	115	25	702	1.624
SOMALIA E EX TERRITORI ITALIANI . . . . .	167	963	541	784	308	57	2.820	135	946	555	1.305	598	133	3.672	6.492
ESTERO . . . . .	119	308	333	2.160	751	109	3.780	107	303	404	3.131	1.182	224	5.351	9.131
<b>TOTALE . . . . .</b>	<b>239.142</b>	<b>264.268</b>	<b>214.559</b>	<b>524.051</b>	<b>237.870</b>	<b>108.072</b>	<b>1.587.962</b>	<b>227.466</b>	<b>254.832</b>	<b>212.071</b>	<b>543.361</b>	<b>274.078</b>	<b>120.715</b>	<b>1.632.523</b>	<b>3.220.485</b>
<b>Basilicata</b>															
COMUNE DI RESIDENZA . . . . .	42.216	43.062	41.418	85.764	35.603	16.172	264.235	39.864	40.987	39.807	85.087	41.444	18.374	265.563	529.798
ALTRO COMUNE DELLA STESSA PROVINCIA .	2.106	2.666	3.320	11.361	5.499	1.758	26.710	1.907	2.739	3.230	13.379	6.770	2.378	30.403	57.113
ALTRA PROVINCIA DELLA STESSA REGIONE .	183	353	387	1.422	660	221	3.226	219	358	466	1.647	808	291	3.789	7.015
ALTRA REGIONE . . . . .	1.138	1.625	1.650	6.976	3.532	1.189	16.110	1.036	1.586	1.752	6.617	2.934	1.001	14.926	31.036
Piemonte . . . . .	3	18	13	41	17	4	96	3	15	12	52	31	7	120	216
Valle d'Aosta . . . . .	1	—	—	—	1	—	2	1	—	—	5	—	—	6	8
Lombardia . . . . .	13	18	16	52	30	7	136	7	20	20	121	59	10	237	373
Trentino-Alto Adige . . . . .	—	2	6	10	3	—	21	2	8	2	9	3	1	25	46
Veneto . . . . .	5	14	13	85	18	4	139	11	12	7	106	43	11	190	329
Friuli-Venezia Giulia . . . . .	5	9	5	22	12	1	54	5	6	7	35	16	—	69	123
Trieste (Territorio di) . . . . .	1	6	3	4	—	1	15	1	5	4	11	3	2	26	41
Liguria . . . . .	2	8	7	9	8	1	35	4	3	3	25	13	6	54	89
Emilia-Romagna . . . . .	14	18	12	78	35	11	168	11	20	24	153	52	15	275	443
Toscana . . . . .	4	16	15	50	54	11	150	7	18	12	82	32	15	166	316
Umbria . . . . .	5	4	4	23	29	6	71	3	5	6	22	11	6	53	124
Marche . . . . .	6	15	13	76	61	19	190	5	9	9	61	59	24	167	357
Lazio . . . . .	45	62	56	175	47	22	407	33	69	45	160	54	18	379	786
Abruzzi e Molise . . . . .	18	37	39	136	72	32	334	18	52	43	173	66	29	381	715
Campania . . . . .	306	469	495	1.993	860	288	4.411	277	429	559	1.888	842	294	4.289	8.700
Puglia . .															

Segue Tav. 26 — Popolazione residente, per sesso, età, luogo di nascita e regione di residenza

LUOGO DI NASCITA	M A S C H I							F E M M I N E							TOTALE
	fino a 6 anni	6-14	14-21	21-45	45-65	oltre 65	TOTALE	fino a 6 anni	6-14	14-21	21-45	45-65	oltre 65	TOTALE	
<b>Calabria</b>															
COMUNE DI RESIDENZA . . . . .	148.030	148.284	128.620	260.272	97.097	47.559	829.862	139.466	139.922	123.751	271.330	130.487	61.155	866.111	1.695.973
ALTRO COMUNE DELLA STESSA PROVINCIA . . . . .	7.820	12.725	14.175	48.815	24.669	9.931	118.135	7.499	12.640	14.988	55.231	33.013	13.751	138.122	256.257
ALTRA PROVINCIA DELLA STESSA REGIONE . . . . .	1.071	1.879	1.877	8.092	3.823	1.285	18.027	1.100	1.891	1.998	7.866	4.072	1.617	18.544	36.571
ALTRA REGIONE . . . . .	1.605	2.726	2.060	10.990	5.461	1.576	24.418	1.444	2.612	1.969	10.489	5.167	1.618	23.299	47.717
Piemonte . . . . .	39	92	44	138	74	17	404	26	97	34	187	134	39	517	921
Valle d'Aosta . . . . .	9	6	1	3	—	1	20	12	4	2	7	—	1	26	46
Lombardia . . . . .	59	135	63	263	121	25	666	53	123	60	338	183	51	808	1.474
Trentino-Alto Adige . . . . .	26	29	11	46	15	2	129	20	37	17	55	23	5	157	286
Veneto . . . . .	47	133	57	309	125	25	696	41	139	47	356	159	43	785	1.481
Friuli-Venezia Giulia . . . . .	21	52	23	129	46	5	276	19	43	27	161	87	14	351	627
Trieste (Territorio di) . . . . .	2	32	18	30	21	—	103	3	17	7	61	28	1	117	220
Liguria . . . . .	56	59	22	133	39	4	313	45	66	41	187	59	8	406	719
Emilia-Romagna . . . . .	44	89	36	301	114	41	625	49	89	34	333	163	54	722	1.347
Toscana . . . . .	53	105	41	298	171	32	700	44	114	63	398	202	59	880	1.580
Umbria . . . . .	12	36	11	69	44	13	185	7	39	11	108	60	14	239	424
Marche . . . . .	22	50	32	151	63	21	339	7	44	25	158	76	30	340	679
Lazio . . . . .	179	307	154	396	130	39	1.205	163	285	140	502	194	67	1.351	2.556
Abruzzi e Molise . . . . .	28	67	41	221	100	36	493	39	56	41	290	131	51	608	1.101
Campania . . . . .	331	475	510	2.593	1.173	327	5.409	306	484	454	2.356	1.036	371	5.007	10.416
Puglia . . . . .	133	212	205	1.278	902	335	3.065	138	207	178	1.203	629	194	2.549	5.614
Basilicata . . . . .	124	178	202	848	461	137	1.950	97	197	218	889	510	187	2.098	4.048
Sicilia . . . . .	403	628	566	3.639	1.780	499	7.515	357	532	547	2.741	1.447	417	6.041	13.556
Sardegna . . . . .	17	41	23	145	82	17	325	18	39	23	159	46	12	297	622
SOMALIA E EX TERRITORI ITALIANI . . . . .	22	218	55	80	33	1	409	20	180	61	163	58	9	491	900
ESTERO . . . . .	69	109	157	1.548	787	54	2.724	62	86	166	2.323	1.362	146	4.145	6.869
<b>TOTALE . . . . .</b>	<b>158.617</b>	<b>165.941</b>	<b>146.944</b>	<b>329.797</b>	<b>131.870</b>	<b>60.406</b>	<b>993.575</b>	<b>149.591</b>	<b>157.331</b>	<b>142.933</b>	<b>348.402</b>	<b>174.159</b>	<b>78.296</b>	<b>1.050.712</b>	<b>2.044.287</b>
<b>Sicilia</b>															
COMUNE DI RESIDENZA . . . . .	276.966	297.758	253.151	601.253	280.032	131.452	1.840.612	261.322	281.226	243.083	609.381	315.540	149.079	1.859.631	3.700.243
ALTRO COMUNE DELLA STESSA PROVINCIA . . . . .	12.107	20.890	20.228	74.900	48.699	21.428	198.252	11.452	20.575	21.690	90.660	59.394	26.563	230.334	428.586
ALTRA PROVINCIA DELLA STESSA REGIONE . . . . .	7.207	11.560	10.836	51.852	29.994	11.127	122.576	6.884	11.080	11.515	55.372	32.428	13.110	130.389	252.965
ALTRA REGIONE . . . . .	2.448	5.322	3.168	14.635	4.791	1.555	31.919	2.383	5.372	3.264	19.739	9.608	3.110	43.476	75.395
Piemonte . . . . .	127	322	153	473	195	60	1.330	104	262	182	829	531	181	2.089	3.419
Valle d'Aosta . . . . .	2	10	6	5	1	—	24	2	13	3	14	9	7	48	72
Lombardia . . . . .	203	428	221	787	237	66	1.942	176	411	228	1.222	653	175	2.865	4.807
Trentino-Alto Adige . . . . .	34	118	37	116	21	8	334	44	103	36	212	81	15	491	825
Veneto . . . . .	156	376	164	714	200	54	1.664	151	374	178	1.378	663	143	2.887	4.551
Friuli-Venezia Giulia . . . . .	27	183	90	221	47	6	574	36	188	86	635	313	33	1.291	1.865
Trieste (Territorio di) . . . . .	21	97	69	118	29	16	350	13	94	59	249	142	36	593	943
Liguria . . . . .	94	249	161	459	122	32	1.117	119	250	133	733	307	74	1.616	2.733
Emilia-Romagna . . . . .	128	307	143	645	195	63	1.481	125	348	160	1.085	517	188	2.423	3.904
Toscana . . . . .	150	322	140	679	257	79	1.627	150	331	148	1.083	639	216	2.567	4.194
Umbria . . . . .	32	60	36	158	63	23	372	29	74	32	267	144	58	604	976
Marche . . . . .	38	107	82	326	89	43	685	43	113	52	380	158	77	823	1.508
Lazio . . . . .	264	651	333	1.004	250	91	2.593	275	678	304	1.408	572	190	3.427	6.020
Abruzzi e Molise . . . . .	50	112	72	480	136	43	893	49	123	73	515	218	76	1.054	1.947
Campania . . . . .	338	561	406	2.783	875	289	5.252	337	554	389	2.662	1.239	495	5.676	10.928
Puglia . . . . .	211	381	241	1.555	515	133	3.036	224	366	226	1.588	721	185	3.310	6.346
Basilicata . . . . .	30	46	51	202	81	20	430	15	54	35	231	112	29	476	906
Calabria . . . . .	445	789	679	3.350	1.254	472	6.989	409	837	801	4.698	2.246	829	9.820	16.809
Sardegna . . . . .	98	203	84	560	224	57	1.226	82	199	139	550	343	103	1.416	2.642
SOMALIA E EX TERRITORI ITALIANI . . . . .	196	1.797	1.142	948	182	30	4.295	191	1.696	1.110	1.473	392	62	4.924	9.219
ESTERO . . . . .	202	513	793	5.093	1.643	133	8.377	211	488	806	7.343	2.803	313	11.964	20.341
<b>TOTALE . . . . .</b>	<b>299.126</b>	<b>337.840</b>	<b>289.318</b>	<b>748.681</b>	<b>365.341</b>	<b>165.725</b>	<b>2.206.031</b>	<b>282.443</b>	<b>320.437</b>	<b>281.468</b>	<b>783.968</b>	<b>420.165</b>	<b>192.237</b>	<b>2.280.718</b>	<b>4.486.749</b>
<b>Sardegna</b>															
COMUNE DI RESIDENZA . . . . .	83.599	90.737	67.070	145.634	70.325	36.529	493.894	79.110	86.982	61.546	138.135	77.573	37.937	481.283	975.177
ALTRO COMUNE DELLA STESSA PROVINCIA . . . . .	5.932	11.865	9.892	34.708	19.534	8.546	90.477	5.444	11.845	12.400	41.076	22.467	10.219	103.451	193.928
ALTRA PROVINCIA DELLA STESSA REGIONE . . . . .	1.753	3.517	2.754	13.421	6.457	2.161	30.063	1.568	3.469	3.085	12.060	5.628	2.219	28.029	58.092
ALTRA REGIONE . . . . .	1.096	2.464	2.358	13.453	4.035	982	24.388	1.070	2.359	2.157	9.056	3.372	1.076	19.090	43.478
Piemonte . . . . .	41	102	117	418	181	57	916	45	113	95	379	238	76	946	1.862
Valle d'Aosta . . . . .	1	8	4	7	3	—	26	—	8	4	14	3	1	30	56
Lombardia . . . . .	70	150	109	671	266	48	1.314	57	124	129	635	293	79	1.317	2.631
Trentino-Alto Adige . . . . .	12	44	32	66	14	2	170	14	38	26	72	16	2	168	338
Veneto . . . . .	71	162	219	1.483	390	132	2.457	83	160	170	1.178	397	119	2.107	4.564
Friuli-Venezia Giulia . . . . .	21	61	43	199	53	8	385	20	53	34	184	74	21	386	771
Trieste (Territorio di) . . . . .	2	23	17	59	16	2	119	3	21	30	66	24	8	152	271
Liguria . . . . .	54	147	135	515	133	45	1.029	47	136	138	558	200	67	1.146	2.175
Emilia-Romagna . . . . .	63	137	125	736	285	75	1.421	60	153	117	621	257	90	1.298	2.719
Toscana . . . . .	103	253	229	1.163	448	120	2.316	93	196	190	865	398	137	1.879	4.195
Umbria . . . . .	15	42	23	189	52	14	335	18	33	19	139	38	18	265	600
Marche . . . . .	31	76	94	383	122	26	732	27	94	73	241	91	29	555	1.287
Lazio . . . . .	130	347	292	1.045	229	79	2.122	155	361	273	817	226	71	1.903	4.025
Abruzzi e Molise . . . . .	18	69	81	397	110	21	696	29	68	67	245	80	21	510	1.206
Campania . . . . .	139	233	186	1.716	430	126	2.830	114	225	170	823	289	116	1.737	4.567
Puglia . . . . .	77	121	102	913	2										










TAV. 28 — Longevi residenti, per sesso, anno di età, stato civile e provincia

ETÀ (anni)	MASCHI						FEMMINE						TOTALE
	Celibi	Coniugati	Vedovi	Separati legalmente	Divorziati	TOTALE	Nubili	Coniugate	Vedove	Separate legalmente	Divorziati	TOTALE	
<b>Per anno di età</b>													
91 . . . . .	234	877	2.454	4	—	3.569	564	213	4.649	2	—	5.428	8.997
92 . . . . .	138	577	1.721	3	—	2.439	422	149	3.475	1	—	4.047	6.486
93 . . . . .	122	344	1.271	1	1	1.739	261	60	2.409	—	—	2.730	4.469
94 . . . . .	83	220	767	—	—	1.070	189	51	1.629	1	—	1.870	2.940
95 . . . . .	38	125	491	1	—	655	138	28	1.064	—	—	1.230	1.885
96 . . . . .	51	82	300	—	—	433	92	32	728	2	—	854	1.287
97 . . . . .	73	88	186	1	—	348	117	71	450	—	—	638	986
98 . . . . .	30	36	95	—	—	161	52	31	238	—	—	321	482
99 . . . . .	34	31	64	—	—	129	43	22	174	—	—	239	368
100 . . . . .	58	49	33	—	—	140	69	35	110	—	—	214	354
101 . . . . .	2	4	18	—	—	24	7	2	55	—	—	64	88
102 . . . . .	2	3	6	—	—	11	5	1	28	—	—	34	45
103 . . . . .	—	—	4	—	—	4	1	—	10	—	—	11	15
104 . . . . .	—	—	3	—	—	3	—	—	4	—	—	4	7
105 . . . . .	—	—	1	—	—	1	1	—	4	—	—	5	6
106 . . . . .	—	—	—	—	—	—	—	—	1	—	—	1	1
107 . . . . .	—	—	—	—	—	—	1	—	—	—	—	1	1
108 . . . . .	—	—	—	—	—	—	—	—	1	—	—	1	1
109 . . . . .	—	—	—	—	—	—	—	—	—	—	—	—	—
110 . . . . .	—	—	—	—	—	—	—	—	—	—	—	—	—
111 . . . . .	—	—	—	—	—	—	—	—	1	—	—	1	1
<b>TOTALE . . . . .</b>	<b>865</b>	<b>2.436</b>	<b>7.414</b>	<b>10</b>	<b>1</b>	<b>10.736</b>	<b>1.962</b>	<b>695</b>	<b>15.030</b>	<b>6</b>	<b>—</b>	<b>17.693</b>	<b>28.419</b>
<b>Per provincia</b>													
Alessandria . . . . .	14	42	155	—	—	211	27	12	264	—	—	303	514
Asti . . . . .	6	13	56	—	—	75	15	3	98	—	—	116	191
Cuneo . . . . .	18	24	95	—	—	137	20	5	144	—	—	169	306
Novara . . . . .	9	21	89	—	—	119	25	8	206	—	—	239	358
Torino . . . . .	24	67	219	—	—	310	99	22	530	—	—	651	961
Vercelli . . . . .	9	25	118	—	—	152	33	4	205	—	—	242	394
<b>Piemonte . . . . .</b>	<b>80</b>	<b>192</b>	<b>732</b>	<b>—</b>	<b>—</b>	<b>1.004</b>	<b>219</b>	<b>54</b>	<b>1.447</b>	<b>—</b>	<b>—</b>	<b>1.720</b>	<b>2.724</b>
<b>Valle d'Aosta . . . . .</b>	<b>2</b>	<b>7</b>	<b>18</b>	<b>—</b>	<b>—</b>	<b>27</b>	<b>8</b>	<b>2</b>	<b>32</b>	<b>—</b>	<b>—</b>	<b>42</b>	<b>69</b>
Bergamo . . . . .	3	9	30	—	—	42	12	6	55	—	—	73	115
Brescia . . . . .	16	12	59	—	—	87	32	5	105	—	—	142	229
Como . . . . .	14	25	44	—	—	83	29	7	103	—	—	139	222
Cremona . . . . .	6	10	52	—	—	68	17	3	80	—	—	100	168
Mantova . . . . .	7	20	70	—	—	97	8	5	159	—	—	172	269
Milano . . . . .	25	62	180	—	—	267	66	27	411	—	—	504	771
Pavia . . . . .	12	19	104	—	—	135	15	4	224	—	—	243	378
Sondrio . . . . .	4	13	20	—	—	37	12	1	43	—	—	56	93
Varese . . . . .	8	24	45	—	—	77	12	7	153	—	—	172	249
<b>Lombardia . . . . .</b>	<b>95</b>	<b>194</b>	<b>604</b>	<b>—</b>	<b>—</b>	<b>893</b>	<b>203</b>	<b>65</b>	<b>1.333</b>	<b>—</b>	<b>—</b>	<b>1.601</b>	<b>2.494</b>
Bolzano . . . . .	11	10	23	—	—	44	22	4	58	—	—	84	128
Trento . . . . .	5	16	74	—	—	95	25	3	91	—	—	119	214
<b>Trentino-A. Adige . . . . .</b>	<b>16</b>	<b>26</b>	<b>97</b>	<b>—</b>	<b>—</b>	<b>139</b>	<b>47</b>	<b>7</b>	<b>149</b>	<b>—</b>	<b>—</b>	<b>203</b>	<b>342</b>
Belluno . . . . .	3	15	72	—	—	90	8	1	125	—	—	134	224
Padova . . . . .	17	41	123	—	—	181	38	11	257	—	—	306	487
Rovigo . . . . .	4	11	45	—	—	60	8	3	111	—	—	122	182
Treviso . . . . .	18	31	151	—	—	200	40	12	261	—	—	313	513
Venezia . . . . .	5	17	105	—	—	127	30	4	271	—	—	305	432
Verona . . . . .	17	19	99	—	—	135	20	11	181	—	—	212	347
Vicenza . . . . .	14	17	105	—	—	136	24	3	206	—	—	233	369
<b>Veneto . . . . .</b>	<b>78</b>	<b>151</b>	<b>700</b>	<b>—</b>	<b>—</b>	<b>929</b>	<b>168</b>	<b>45</b>	<b>1.412</b>	<b>—</b>	<b>—</b>	<b>1.625</b>	<b>2.554</b>
Gorizia . . . . .	2	6	17	—	—	25	5	1	52	—	—	58	83
Udine . . . . .	14	55	208	—	—	277	36	9	352	—	—	397	674
<b>Friuli-Venezia G. . . . .</b>	<b>16</b>	<b>61</b>	<b>225</b>	<b>—</b>	<b>—</b>	<b>302</b>	<b>41</b>	<b>10</b>	<b>404</b>	<b>—</b>	<b>—</b>	<b>455</b>	<b>757</b>
<b>Trieste (Territ. di) . . . . .</b>	<b>4</b>	<b>15</b>	<b>23</b>	<b>—</b>	<b>—</b>	<b>42</b>	<b>19</b>	<b>10</b>	<b>142</b>	<b>—</b>	<b>—</b>	<b>171</b>	<b>213</b>
Genova . . . . .	30	59	215	—	1	305	79	16	409	2	—	506	811
Imperia . . . . .	3	14	39	—	—	56	12	6	91	—	—	109	165
La Spezia . . . . .	4	16	52	—	—	72	7	1	97	—	—	105	177
Savona . . . . .	8	22	72	—	—	102	12	6	123	—	—	141	243
<b>Liguria . . . . .</b>	<b>45</b>	<b>111</b>	<b>378</b>	<b>—</b>	<b>1</b>	<b>535</b>	<b>110</b>	<b>29</b>	<b>720</b>	<b>2</b>	<b>—</b>	<b>861</b>	<b>1.396</b>
Bologna . . . . .	18	36	122	1	—	177	44	22	330	—	—	396	573
Ferrara . . . . .	4	18	57	—	—	79	15	10	134	—	—	159	238
Forlì . . . . .	10	19	85	—	—	114	20	5	160	—	—	185	299
Modena . . . . .	6	16	73	—	—	95	22	8	168	—	—	198	293
Parma . . . . .	6	19	80	1	—	106	20	4	145	—	—	169	275
Piacenza . . . . .	8	12	68	—	—	88	15	2	116	—	—	133	221
Ravenna . . . . .	12	25	96	—	—	133	22	6	219	—	—	247	380
Reggio nell'Emilia . . . . .	7	17	49	—	—	73	14	9	134	—	—	157	230
<b>Emilia-Romagna . . . . .</b>	<b>71</b>	<b>162</b>	<b>630</b>	<b>2</b>	<b>—</b>	<b>865</b>	<b>172</b>	<b>66</b>	<b>1.406</b>	<b>—</b>	<b>—</b>	<b>1.644</b>	<b>2.509</b>

Segue Tav. 28 — Longevi residenti, per sesso, anno di età, stato civile e provincia

E T À (anni)	M A S C H I						F E M M I N E						T O T A L E
	Celibi	Coniugati	Vedovi	Separati legalmente	Divorziati	T O T A L E	Nubili	Coniugate	Vedove	Separate legalmente	Divorziate	T O T A L E	
Arezzo . . . . .	7	4	32	—	—	43	8	4	63	—	—	75	118
Firenze . . . . .	11	46	133	—	—	190	46	13	277	—	—	336	526
Grosseto . . . . .	10	7	30	—	—	47	4	1	58	—	—	63	110
Livorno . . . . .	2	12	44	—	—	58	12	4	131	—	—	147	205
Lucca . . . . .	11	30	90	—	—	131	25	15	210	—	—	250	381
Massa-Carrara . . . . .	1	17	55	—	—	73	9	6	79	—	—	94	167
Pisa . . . . .	13	23	81	—	—	117	13	9	133	—	—	205	322
Pistoia . . . . .	7	10	65	—	—	82	9	5	95	—	—	109	191
Siena . . . . .	7	12	23	—	—	42	8	6	68	—	—	82	124
<b>Toscana . . . . .</b>	<b>69</b>	<b>161</b>	<b>553</b>	<b>—</b>	<b>—</b>	<b>783</b>	<b>134</b>	<b>63</b>	<b>1.164</b>	<b>—</b>	<b>—</b>	<b>1.361</b>	<b>2.144</b>
Perugia . . . . .	10	19	99	—	—	128	17	7	176	—	—	200	328
Terni . . . . .	3	16	53	—	—	72	10	1	76	—	—	87	159
<b>Umbria . . . . .</b>	<b>13</b>	<b>35</b>	<b>152</b>	<b>—</b>	<b>—</b>	<b>200</b>	<b>27</b>	<b>8</b>	<b>252</b>	<b>—</b>	<b>—</b>	<b>287</b>	<b>487</b>
Ancona . . . . .	6	9	55	—	—	70	8	4	132	—	—	144	214
Ascoli Piceno . . . . .	4	28	65	—	—	97	10	3	92	—	—	105	202
Macerata . . . . .	3	20	42	1	—	66	11	3	128	—	—	142	208
Pesaro e Urbino . . . . .	8	9	31	—	—	48	7	2	93	—	—	102	150
<b>Marche . . . . .</b>	<b>21</b>	<b>66</b>	<b>193</b>	<b>1</b>	<b>—</b>	<b>281</b>	<b>36</b>	<b>12</b>	<b>445</b>	<b>—</b>	<b>—</b>	<b>493</b>	<b>774</b>
Frosinone . . . . .	7	24	66	1	—	98	9	8	132	1	—	150	248
Latina . . . . .	3	9	23	—	—	35	6	3	52	—	—	61	96
Rieti . . . . .	6	9	36	—	—	51	2	3	53	—	—	58	109
Roma . . . . .	38	86	252	—	—	376	106	36	637	—	—	779	1.155
Viterbo . . . . .	6	11	47	—	—	64	8	2	64	—	—	74	138
<b>Lazio . . . . .</b>	<b>60</b>	<b>139</b>	<b>424</b>	<b>1</b>	<b>—</b>	<b>624</b>	<b>131</b>	<b>52</b>	<b>938</b>	<b>1</b>	<b>—</b>	<b>1.122</b>	<b>1.746</b>
Campobasso . . . . .	6	20	67	—	—	93	12	5	100	—	—	117	210
Chieti . . . . .	5	25	60	—	—	90	9	7	139	—	—	155	245
L'Aquila . . . . .	6	30	68	—	—	104	12	13	91	—	—	116	220
Pescara . . . . .	2	20	57	—	—	79	3	3	93	2	—	101	180
Teramo . . . . .	5	13	55	—	—	73	11	3	124	—	—	138	211
<b>Abruzzi e Molise . . . . .</b>	<b>24</b>	<b>108</b>	<b>307</b>	<b>—</b>	<b>—</b>	<b>439</b>	<b>47</b>	<b>31</b>	<b>547</b>	<b>2</b>	<b>—</b>	<b>627</b>	<b>1.066</b>
Avellino . . . . .	10	35	80	—	—	125	6	7	160	—	—	173	298
Benevento . . . . .	8	14	56	—	—	78	3	7	96	—	—	106	184
Caserta . . . . .	7	9	50	—	—	66	29	3	133	—	—	165	231
Napoli . . . . .	26	67	210	—	—	303	92	25	521	—	—	638	941
Salerno . . . . .	14	48	137	—	—	199	31	10	253	—	—	294	493
<b>Campania . . . . .</b>	<b>65</b>	<b>173</b>	<b>533</b>	<b>—</b>	<b>—</b>	<b>771</b>	<b>161</b>	<b>52</b>	<b>1.163</b>	<b>—</b>	<b>—</b>	<b>1.376</b>	<b>2.147</b>
Bari . . . . .	23	85	219	—	—	327	38	17	434	—	—	489	816
Brindisi . . . . .	5	20	37	—	—	62	24	4	98	—	—	126	188
Foggia . . . . .	11	16	78	1	—	106	15	5	130	—	—	150	256
Lecce . . . . .	19	33	90	—	—	142	19	8	193	—	—	220	362
Taranto . . . . .	4	36	68	—	—	108	11	10	95	—	—	116	224
<b>Puglia . . . . .</b>	<b>62</b>	<b>190</b>	<b>492</b>	<b>1</b>	<b>—</b>	<b>745</b>	<b>107</b>	<b>44</b>	<b>950</b>	<b>—</b>	<b>—</b>	<b>1.101</b>	<b>1.846</b>
Matera . . . . .	3	2	17	—	—	22	1	3	35	—	—	39	61
Potenza . . . . .	5	14	66	—	—	85	14	5	120	—	—	139	224
<b>Basilicata . . . . .</b>	<b>8</b>	<b>16</b>	<b>83</b>	<b>—</b>	<b>—</b>	<b>107</b>	<b>15</b>	<b>8</b>	<b>155</b>	<b>—</b>	<b>—</b>	<b>178</b>	<b>285</b>
Catanzaro . . . . .	11	49	107	—	—	167	34	12	194	—	—	240	407
Cosenza . . . . .	14	44	97	1	—	156	18	12	216	—	—	246	402
Reggio di Calabria . . . . .	14	90	135	—	—	239	29	13	248	—	—	290	529
<b>Calabria . . . . .</b>	<b>39</b>	<b>183</b>	<b>339</b>	<b>1</b>	<b>—</b>	<b>562</b>	<b>81</b>	<b>37</b>	<b>658</b>	<b>—</b>	<b>—</b>	<b>776</b>	<b>1.338</b>
Agrigento . . . . .	7	33	62	—	—	102	18	7	101	—	—	126	228
Caltanissetta . . . . .	4	17	32	—	—	53	5	5	44	—	—	54	107
Catania . . . . .	11	61	88	3	—	163	51	13	217	—	—	281	444
Enna . . . . .	1	9	30	—	—	40	5	1	53	—	—	59	99
Messina . . . . .	10	72	164	1	—	247	32	16	275	—	—	323	570
Palermo . . . . .	18	63	171	—	—	252	39	15	303	—	—	357	609
Ragusa . . . . .	3	25	49	—	—	77	14	7	76	—	—	97	174
Siracusa . . . . .	—	29	46	—	—	75	4	8	91	—	—	103	178
Trapani . . . . .	8	31	55	—	—	94	22	9	177	—	—	208	302
<b>Sicilia . . . . .</b>	<b>62</b>	<b>340</b>	<b>697</b>	<b>4</b>	<b>—</b>	<b>1.103</b>	<b>190</b>	<b>81</b>	<b>1.337</b>	<b>—</b>	<b>—</b>	<b>1.608</b>	<b>2.711</b>
Cagliari . . . . .	14	33	80	—	—	127	18	7	157	—	—	182	309
Nuoro . . . . .	12	33	58	—	—	103	10	3	82	—	—	95	198
Sassari . . . . .	9	40	96	—	—	145	18	9	137	1	—	165	310
<b>Sardegna . . . . .</b>	<b>35</b>	<b>106</b>	<b>234</b>	<b>—</b>	<b>—</b>	<b>375</b>	<b>46</b>	<b>19</b>	<b>376</b>	<b>1</b>	<b>—</b>	<b>442</b>	<b>817</b>
<b>ITALIA . . . . .</b>	<b>865</b>	<b>2.436</b>	<b>7.414</b>	<b>10</b>	<b>1</b>	<b>10.726</b>	<b>1.962</b>	<b>695</b>	<b>15.030</b>	<b>6</b>	<b>—</b>	<b>17.693</b>	<b>28.419</b>



PROFESSIONI

TAV. 29 — Popolazione residente attiva e non attiva, per provincia

PROVINCIE E REGIONI	POPOLAZIONE ATTIVA			POPOLAZIONE NON ATTIVA			TOTALE		
	M	F	MF	M	F	MF	M	F	MF
Alessandria . . . . .	164.608	52.163	216.771	69.335	191.616	260.951	233.943	243.779	477.722
Asti . . . . .	84.423	25.978	110.401	26.745	87.154	113.899	111.168	113.132	224.300
Cuneo . . . . .	209.864	61.503	271.367	79.332	229.779	309.111	289.196	291.282	580.478
Novara . . . . .	135.999	66.962	202.961	66.374	153.573	219.947	202.373	220.535	422.908
Torino . . . . .	478.368	212.860	691.228	206.461	535.312	741.773	684.829	748.172	1.433.001
Vercelli . . . . .	124.515	83.166	207.681	55.409	116.678	172.087	179.924	199.844	379.768
<b>Piemonte . . . . .</b>	<b>1.197.777</b>	<b>502.632</b>	<b>1.700.409</b>	<b>503.656</b>	<b>1.314.112</b>	<b>1.817.768</b>	<b>1.701.433</b>	<b>1.816.744</b>	<b>3.518.177</b>
<b>Valle d'Aosta . . . . .</b>	<b>32.573</b>	<b>11.099</b>	<b>43.672</b>	<b>14.741</b>	<b>35.727</b>	<b>50.468</b>	<b>47.314</b>	<b>46.826</b>	<b>94.140</b>
Bergamo . . . . .	205.184	81.596	286.780	135.675	274.171	409.846	340.859	355.767	696.626
Brescia . . . . .	255.900	70.804	326.704	167.621	363.918	531.539	423.521	434.722	858.243
Como . . . . .	176.221	84.079	260.300	94.769	207.435	302.204	270.990	291.514	562.504
Cremona . . . . .	120.213	29.758	149.971	68.947	162.898	231.845	189.160	192.656	381.816
Mantova . . . . .	144.195	37.748	181.943	67.721	175.089	242.810	211.916	212.837	424.753
Milano . . . . .	807.463	376.204	1.183.667	394.022	927.464	1.321.486	1.201.485	1.303.668	2.505.153
Pavia . . . . .	174.191	63.718	237.909	74.649	193.953	268.602	248.840	257.671	506.511
Sondrio . . . . .	46.803	18.278	65.081	28.331	60.081	88.412	75.134	78.359	153.493
Varese . . . . .	148.984	82.429	231.413	77.908	167.734	245.642	226.892	250.163	477.055
<b>Lombardia . . . . .</b>	<b>2.079.154</b>	<b>844.614</b>	<b>2.923.768</b>	<b>1.109.643</b>	<b>2.532.743</b>	<b>3.642.386</b>	<b>3.188.797</b>	<b>3.377.357</b>	<b>6.566.154</b>
Bolzano . . . . .	107.997	38.375	146.372	57.602	129.926	187.528	165.599	168.301	333.900
Trento . . . . .	125.311	33.078	158.389	67.961	168.354	236.315	193.272	201.432	394.704
<b>Trentino-Alto Adige . . . . .</b>	<b>233.308</b>	<b>71.453</b>	<b>304.761</b>	<b>125.563</b>	<b>298.280</b>	<b>423.843</b>	<b>358.871</b>	<b>369.733</b>	<b>728.604</b>
Belluno . . . . .	76.032	27.272	103.304	41.370	93.595	134.965	117.402	120.867	238.269
Padova . . . . .	221.145	66.484	287.629	131.111	296.299	427.410	352.256	362.783	715.039
Rovigo . . . . .	108.150	52.081	160.231	69.394	128.338	197.732	177.544	180.419	357.963
Treviso . . . . .	196.066	77.100	273.166	105.385	234.249	339.634	301.451	311.349	612.800
Venezia . . . . .	222.024	63.344	285.368	143.715	311.367	455.082	365.739	374.711	740.450
Verona . . . . .	203.403	60.134	263.537	114.216	267.783	381.999	317.619	327.917	645.536
Vicenza . . . . .	179.631	62.522	242.153	117.135	248.714	365.849	296.766	311.236	608.002
<b>Veneto . . . . .</b>	<b>1.206.451</b>	<b>408.937</b>	<b>1.615.388</b>	<b>722.326</b>	<b>1.580.345</b>	<b>2.302.671</b>	<b>1.928.777</b>	<b>1.989.282</b>	<b>3.918.059</b>
Gorizia . . . . .	40.791	14.717	55.508	23.279	54.763	78.042	64.070	69.480	133.550
Udine . . . . .	254.089	92.823	346.912	137.860	310.796	448.656	391.949	403.619	795.568
<b>Friuli-Venezia G. . . . .</b>	<b>294.880</b>	<b>107.540</b>	<b>402.420</b>	<b>161.139</b>	<b>365.559</b>	<b>526.698</b>	<b>456.019</b>	<b>473.099</b>	<b>929.118</b>
<b>Trieste (Territ. di) . . . . .</b>	<b>97.248</b>	<b>35.602</b>	<b>132.850</b>	<b>41.253</b>	<b>122.900</b>	<b>164.153</b>	<b>138.501</b>	<b>158.502</b>	<b>297.003</b>
Genova . . . . .	288.261	81.217	369.478	156.087	403.325	559.412	444.348	484.542	928.890
Imperia . . . . .	55.343	22.964	78.307	25.482	63.189	88.671	80.825	86.153	166.978
La Spezia . . . . .	71.160	16.786	87.946	42.842	102.476	145.318	114.002	119.262	233.264
Savona . . . . .	77.412	19.955	97.367	38.708	101.754	140.462	116.120	121.709	237.829
<b>Liguria . . . . .</b>	<b>492.176</b>	<b>140.922</b>	<b>633.098</b>	<b>263.119</b>	<b>670.744</b>	<b>933.863</b>	<b>755.295</b>	<b>811.666</b>	<b>1.566.961</b>
Bologna . . . . .	252.996	102.821	355.817	118.730	289.360	408.090	371.726	392.181	763.907
Ferrara . . . . .	138.464	75.977	214.441	70.063	136.053	206.116	208.527	212.030	420.557
Forlì . . . . .	159.052	46.825	205.877	81.906	198.660	280.566	240.958	245.485	486.443
Modena . . . . .	170.486	70.669	241.155	77.460	179.531	256.991	247.946	250.200	498.146
Parma . . . . .	132.936	42.249	175.185	60.690	155.424	216.114	193.626	197.673	391.299
Piacenza . . . . .	101.657	31.993	133.650	47.222	118.266	165.488	148.879	150.259	299.138
Ravenna . . . . .	102.882	39.530	142.412	42.651	109.656	152.307	145.533	149.186	294.719
Reggio nell'Emilia . . . . .	133.905	45.139	179.044	60.926	150.161	211.087	194.831	195.300	390.131
<b>Emilia-Romagna . . . . .</b>	<b>1.192.378</b>	<b>455.203</b>	<b>1.647.581</b>	<b>559.648</b>	<b>1.337.111</b>	<b>1.896.759</b>	<b>1.752.026</b>	<b>1.792.314</b>	<b>3.544.340</b>
Arezzo . . . . .	113.912	38.107	152.019	52.005	125.641	177.646	165.917	163.748	329.665
Firenze . . . . .	293.779	99.445	393.224	148.325	374.761	523.086	442.104	474.206	916.310
Grosseto . . . . .	73.199	7.368	80.567	34.913	96.775	131.688	108.112	104.143	212.255
Livorno . . . . .	85.349	16.472	101.821	54.225	126.238	180.463	139.574	142.710	282.284
Lucca . . . . .	107.291	34.908	142.199	68.139	156.561	224.700	175.430	191.469	366.899
Massa-Carrara . . . . .	59.748	12.545	72.293	40.883	91.201	132.084	100.631	103.746	204.377
Pisa . . . . .	115.117	34.832	149.949	57.443	142.610	200.053	172.560	177.442	350.002
Pistoia . . . . .	72.973	16.965	89.938	35.032	94.612	129.644	108.005	111.577	219.582
Siena . . . . .	99.023	35.070	134.093	39.580	103.764	143.344	138.603	138.834	277.437
<b>Toscana . . . . .</b>	<b>1.020.391</b>	<b>295.712</b>	<b>1.316.103</b>	<b>530.545</b>	<b>1.312.163</b>	<b>1.842.708</b>	<b>1.550.936</b>	<b>1.607.875</b>	<b>3.158.811</b>



## Segue Tav. 29 — Popolazione residente attiva e non attiva, per provincia

PROVINCIE E REGIONI	POPOLAZIONE ATTIVA			POPOLAZIONE NON ATTIVA			TOTALE		
	M	F	MF	M	F	MF	M	F	MF
Perugia . . . . .	195.174	60.592	255.766	95.561	229.996	325.557	290.735	290.588	581.323
Terni . . . . .	73.360	13.422	86.782	38.315	97.498	135.813	111.675	110.920	222.595
<b>Umbria . . . . .</b>	<b>268.534</b>	<b>74.014</b>	<b>342.548</b>	<b>133.876</b>	<b>327.494</b>	<b>461.370</b>	<b>402.410</b>	<b>401.508</b>	<b>803.918</b>
Ancona . . . . .	128.159	59.427	187.586	66.174	145.383	211.557	194.333	204.810	399.143
Ascoli Piceno . . . . .	107.513	48.034	155.547	52.293	121.241	173.534	159.806	169.275	329.081
Macerata . . . . .	101.581	51.284	152.865	44.734	103.373	148.107	146.315	154.657	300.972
Pesaro e Urbino . . . . .	111.737	32.719	144.456	55.338	135.040	190.378	167.075	167.759	334.834
<b>Marche . . . . .</b>	<b>448.990</b>	<b>191.464</b>	<b>640.454</b>	<b>218.539</b>	<b>505.037</b>	<b>723.576</b>	<b>667.529</b>	<b>696.501</b>	<b>1.364.030</b>
Frosinone . . . . .	140.662	66.778	207.440	89.306	171.848	261.154	229.968	238.626	468.594
Latina . . . . .	85.279	20.271	105.550	56.917	121.232	178.149	142.196	141.503	283.699
Rieti . . . . .	59.075	14.389	73.464	31.595	74.098	105.693	90.670	88.487	179.157
Roma . . . . .	621.217	196.657	817.874	420.978	911.818	1.332.796	1.042.195	1.108.475	2.150.670
Viterbo . . . . .	87.947	18.953	106.900	42.416	109.362	151.778	130.363	128.315	258.678
<b>Lazio . . . . .</b>	<b>994.180</b>	<b>317.048</b>	<b>1.311.228</b>	<b>641.212</b>	<b>1.388.358</b>	<b>2.029.570</b>	<b>1.635.392</b>	<b>1.705.406</b>	<b>3.340.798</b>
Campobasso . . . . .	131.355	70.451	201.806	66.867	138.150	205.017	198.222	208.601	406.823
Chieti . . . . .	124.411	45.890	170.301	67.741	162.168	229.909	192.152	208.058	400.210
L'Aquila . . . . .	113.130	20.970	134.100	66.029	164.948	230.977	179.159	185.918	365.077
Pescara . . . . .	72.836	16.503	89.339	44.503	105.975	150.478	117.339	122.478	239.817
Teramo . . . . .	87.849	22.661	110.510	45.817	115.776	161.593	133.666	138.437	272.103
<b>Abruzzi e Molise . . . . .</b>	<b>529.581</b>	<b>176.475</b>	<b>706.056</b>	<b>290.957</b>	<b>687.017</b>	<b>977.974</b>	<b>820.538</b>	<b>863.492</b>	<b>1.684.030</b>
Avellino . . . . .	146.921	67.951	214.872	96.042	184.181	280.223	242.963	252.132	495.095
Benevento . . . . .	102.349	52.074	154.423	59.331	118.096	177.427	161.680	170.170	331.850
Caserta . . . . .	170.145	71.772	241.917	122.484	236.971	359.455	292.629	308.743	601.372
Napoli . . . . .	525.554	116.998	642.552	481.501	957.066	1.438.567	1.007.055	1.074.064	2.081.119
Salerno . . . . .	241.610	103.680	345.290	168.787	322.751	491.538	410.397	426.431	836.828
<b>Campania . . . . .</b>	<b>1.186.579</b>	<b>412.475</b>	<b>1.599.054</b>	<b>928.145</b>	<b>1.819.065</b>	<b>2.747.210</b>	<b>2.114.724</b>	<b>2.231.540</b>	<b>4.346.264</b>
Bari . . . . .	336.873	65.046	401.919	253.118	545.510	798.628	589.991	610.556	1.200.547
Brindisi . . . . .	93.015	52.619	145.634	61.134	106.238	167.372	154.149	158.857	313.006
Foggia . . . . .	192.585	63.288	255.873	134.197	269.589	403.786	326.782	332.877	659.659
Lecce . . . . .	178.373	123.732	302.105	128.630	193.170	321.800	307.003	316.902	623.905
Taranto . . . . .	119.851	45.289	165.140	90.186	168.042	258.228	210.037	213.331	423.368
<b>Puglia . . . . .</b>	<b>920.697</b>	<b>349.974</b>	<b>1.270.671</b>	<b>667.265</b>	<b>1.282.549</b>	<b>1.949.814</b>	<b>1.587.962</b>	<b>1.632.523</b>	<b>3.220.485</b>
Matera . . . . .	57.758	18.457	76.215	33.781	72.402	106.183	91.539	90.859	182.398
Potenza . . . . .	140.962	70.030	210.992	78.826	155.370	234.196	219.788	225.400	445.188
<b>Basilicata . . . . .</b>	<b>198.720</b>	<b>88.487</b>	<b>287.207</b>	<b>112.607</b>	<b>227.772</b>	<b>340.379</b>	<b>311.327</b>	<b>316.259</b>	<b>627.586</b>
Catanzaro . . . . .	202.310	67.812	270.122	147.241	301.102	448.343	349.551	368.914	718.465
Cosenza . . . . .	197.829	72.875	270.704	135.652	279.995	415.647	333.481	352.870	686.351
Reggio di Calabria . . . . .	175.607	66.879	242.486	134.936	262.049	396.985	310.543	328.928	639.471
<b>Calabria . . . . .</b>	<b>575.746</b>	<b>207.566</b>	<b>783.312</b>	<b>417.829</b>	<b>843.146</b>	<b>1.260.975</b>	<b>993.575</b>	<b>1.050.712</b>	<b>2.044.287</b>
Agrigento . . . . .	144.703	10.556	155.259	91.476	225.168	316.644	236.179	235.724	471.903
Caltanissetta . . . . .	90.048	5.505	95.553	59.669	143.274	202.943	149.717	148.779	298.496
Catania . . . . .	232.900	33.834	266.734	158.220	375.097	533.317	391.120	408.931	800.051
Enna . . . . .	75.615	3.396	79.011	46.241	117.423	163.664	121.856	120.819	242.675
Messina . . . . .	190.332	60.475	250.807	131.099	286.057	417.156	321.431	346.532	667.963
Palermo . . . . .	286.743	25.897	312.640	213.363	495.698	709.061	500.106	521.595	1.021.701
Ragusa . . . . .	73.680	5.522	79.202	44.003	116.132	160.135	117.683	121.654	239.337
Siracusa . . . . .	97.047	8.567	105.614	64.401	152.997	217.398	161.448	161.564	323.012
Trapani . . . . .	127.047	11.037	138.084	79.444	204.083	283.527	206.491	215.120	421.611
<b>Sicilia . . . . .</b>	<b>1.318.115</b>	<b>164.789</b>	<b>1.482.904</b>	<b>887.916</b>	<b>2.115.929</b>	<b>3.003.845</b>	<b>2.206.031</b>	<b>2.280.718</b>	<b>4.486.749</b>
Cagliari . . . . .	192.085	31.702	223.787	144.586	300.875	445.461	336.671	332.577	669.248
Nuoro . . . . .	77.686	9.414	87.100	51.072	118.650	169.722	128.758	128.064	256.822
Sassari . . . . .	106.178	16.731	122.909	69.741	157.303	227.044	175.919	174.034	349.953
<b>Sardegna . . . . .</b>	<b>375.949</b>	<b>57.847</b>	<b>433.796</b>	<b>265.399</b>	<b>576.828</b>	<b>842.227</b>	<b>641.348</b>	<b>634.675</b>	<b>1.276.023</b>
<b>ITALIA . . . . .</b>	<b>14.663.427</b>	<b>4.913.853</b>	<b>19.577.280</b>	<b>8.595.378</b>	<b>19.342.879</b>	<b>27.938.257</b>	<b>23.258.805</b>	<b>24.256.732</b>	<b>47.515.537</b>



## posizione nella professione e ramo di attività economica

ENERGIA ELETTRICA, GAS, ACQUA		TRASPORTI E COMUNICAZIONI		COMMERCIO		SERVIZI VARI		CREDITO E ASSICURAZIONE		PUBBLICA AMMINISTRAZIONE		T O T A L E		N. classifi- cazione
MF	M	MF	M	MF	M	MF	M	MF	M	MF	M	MF	M	
—	—	—	—	—	—	688	560	—	—	96.597	44.821	97.360	45.451	1.11
—	—	—	—	—	—	288	185	—	—	3.430	1.507	3.718	1.602	
—	—	—	—	—	—	13	7	—	—	93.159	43.312	93.247	43.389	
—	—	—	—	—	—	337	324	—	—	—	—	337	324	
—	—	—	—	—	—	50	44	—	—	8	2	58	46	
—	—	6	6	7	6	582	542	—	—	2.710	1.680	3.305	2.234	1.12
—	—	—	—	—	—	242	213	—	—	—	—	242	213	
—	—	6	6	7	6	339	328	—	—	2.710	1.680	3.062	2.020	
—	—	—	—	—	—	1	1	—	—	—	—	1	1	
—	—	—	—	—	—	1.085	15	—	—	223.435	58.614	224.542	58.630	1.13
—	—	—	—	—	—	—	—	—	—	881	223	881	223	
—	—	—	—	—	—	1.085	15	—	—	222.554	58.391	223.661	58.407	
—	—	156	148	731	658	27.093	21.792	51	36	1.653	1.286	34.469	28.233	1.20
—	—	—	—	—	—	19.859	16.235	—	—	—	—	19.859	16.235	
—	—	156	148	731	658	7.079	5.469	51	36	1.653	1.206	14.455	11.910	
—	—	—	—	—	—	155	88	—	—	—	—	155	88	
—	—	—	—	—	—	—	—	—	—	115.816	64.552	115.818	64.552	1.30
—	—	—	—	—	—	—	—	—	—	115.816	64.552	115.818	64.552	
6	6	167	164	—	—	3	1	76	74	53.294	51.679	53.710	52.079	1.41
—	—	—	—	—	—	—	—	—	—	31.145	30.173	31.145	30.173	
6	6	167	164	—	—	3	1	76	74	22.127	21.492	22.543	21.892	
—	—	—	—	—	—	—	—	—	—	22	14	22	14	
14	3	106	43	—	—	73	5	33	6	36.400	3.318	36.898	3.466	1.42
—	—	—	—	—	—	—	—	—	—	9.094	153	9.094	153	
14	3	106	43	—	—	73	5	33	6	27.299	3.165	27.797	3.313	
—	—	—	—	—	—	—	—	—	—	7	—	7	—	
—	—	4	—	—	—	—	—	—	—	17.614	—	17.627	—	
—	—	4	—	—	—	—	—	—	—	8.367	—	8.367	—	
—	—	—	—	—	—	—	—	—	—	9.243	—	9.256	—	
—	—	—	—	—	—	—	—	—	—	4	—	4	—	
—	—	—	—	77	50	—	—	—	—	14.902	10.545	14.979	10.595	1.43
—	—	—	—	—	—	—	—	—	—	8.812	7.255	8.812	7.255	
—	—	—	—	77	50	—	—	—	—	4.969	2.778	5.046	2.828	
—	—	—	—	—	—	—	—	—	—	1.121	512	1.121	512	
21	21	46	46	38	37	31.790	31.432	326	323	5.933	5.916	38.275	37.895	1.51
—	—	—	—	—	—	31.165	30.858	—	—	—	—	31.165	30.858	
21	21	46	46	38	37	470	443	326	323	5.933	5.916	6.955	6.906	
—	—	—	—	—	—	155	131	—	—	—	—	155	131	
21	21	46	46	38	37	29.010	28.676	326	323	715	701	30.277	29.924	
—	—	—	—	—	—	28.434	28.148	—	—	—	—	28.434	28.148	
21	21	46	46	38	37	470	440	326	323	715	701	1.737	1.688	
—	—	—	—	—	—	106	88	—	—	—	—	106	88	
—	—	—	—	—	—	2.780	2.753	—	—	—	—	2.780	2.753	
—	—	—	—	—	—	2.731	2.710	—	—	—	—	2.731	2.710	
—	—	—	—	—	—	49	43	—	—	—	—	49	43	
—	—	—	—	—	—	—	—	—	—	6.938	6.938	6.938	6.938	1.52
—	—	—	—	—	—	—	—	—	—	6.938	3.938	6.938	6.938	
—	—	—	—	—	—	46	46	—	—	24.183	24.183	24.229	24.229	1.61
—	—	—	—	—	—	21	21	—	—	—	—	21	21	
—	—	—	—	—	—	25	25	—	—	24.183	24.183	24.208	24.208	
—	—	—	—	—	—	3	3	—	—	79.425	79.425	79.428	79.428	1.62
—	—	—	—	—	—	3	3	—	—	79.425	79.425	79.428	79.428	



## posizione nella professione e ramo di attività economica

ENERGIA ELETTRICA, GAS, ACQUA		TRASPORTI E COMUNICAZIONI		COMMERCIO		SERVIZI VARI		CREDITO E ASSICURAZIONE		PUBBLICA AMMINISTRAZIONE		T O T A L E		N. classifi- cazione
MF	M	MF	M	MF	M	MF	M	MF	M	MF	M	MF	M	
														2
507	489	7.919	7.524	65.225	60.592	3.171	2.857	2.505	2.394	351	288	260.443	231.990	2.11
453	440	7.211	6.891	56.219	53.656	2.869	2.642	2.436	2.358	321	274	234.093	210.125	
54	49	708	633	9.006	6.936	302	215	69	36	30	14	26.350	21.865	
22	22	17	17	40	40	4	3	118	118	844	836	1.198	1.188	2.12
22	22	17	17	40	40	4	3	118	118	844	836	1.198	1.188	
19.230	15.032	124.807	93.029	98.053	64.997	32.492	19.525	134.921	110.927	312.802	234.569	980.394	707.567	2.13
—	—	—	—	—	—	7.268	7.138	—	—	—	—	7.268	7.138	
19.226	15.028	124.671	92.936	96.763	64.046	25.037	12.271	134.828	110.889	312.739	234.517	969.056	697.618	
—	—	—	—	6	5	36	30	—	—	—	—	482	212	
4	4	136	93	1.284	946	151	86	93	38	63	52	3.588	2.599	
906	902	779	779	40	40	9.923	9.850	186	186	9.970	9.736	35.257	34.454	2.21
—	—	—	—	—	—	9.650	9.587	—	—	2.308	2.289	12.057	11.966	
906	902	779	779	40	40	251	241	186	186	7.655	7.443	23.158	22.449	
—	—	—	—	—	—	22	22	—	—	7	4	42	39	
—	—	—	—	—	—	—	—	—	—	5.435	5.429	5.502	5.496	
—	—	—	—	—	—	—	—	—	—	2.134	2.131	2.134	2.131	
—	—	—	—	—	—	—	—	—	—	3.299	3.297	3.366	3.364	
—	—	—	—	—	—	—	—	—	—	2	1	2	1	
91	89	186	186	40	40	6.175	6.115	84	84	2.071	2.055	10.571	10.483	
—	—	—	—	—	—	6.037	5.984	—	—	—	—	6.037	5.984	
91	89	186	186	40	40	123	116	84	84	2.071	2.055	4.506	4.471	
—	—	—	—	—	—	15	15	—	—	—	—	28	28	
2.214	2.055	24.449	15.453	1.176	719	15.682	15.487	1.040	663	17.616	16.590	124.647	110.876	2.22
—	—	—	—	—	—	14.150	14.076	—	—	—	—	14.150	14.076	
2.214	2.055	24.428	15.432	1.170	714	1.469	1.355	1.040	663	17.616	16.590	110.172	96.484	
—	—	19	19	—	—	—	—	—	—	—	—	19	19	
—	—	2	2	6	5	63	56	—	—	—	—	306	297	
—	—	7.452	7.452	—	—	17	17	—	—	—	—	7.580	7.580	
—	—	16	16	—	—	—	—	—	—	—	—	16	16	
—	—	7.432	7.432	—	—	17	17	—	—	—	—	7.560	7.560	
—	—	4	4	—	—	—	—	—	—	—	—	4	4	
384	279	14.598	5.760	588	195	96	40	332	59	2.264	1.438	20.253	8.564	
384	279	14.598	5.760	588	195	96	40	332	59	2.264	1.438	20.253	8.564	
117	117	—	—	141	136	625	621	100	96	216	212	2.734	2.695	
—	—	—	—	—	—	577	574	—	—	—	—	577	574	
117	117	—	—	137	132	47	46	100	96	216	212	2.152	2.116	
—	—	—	—	4	4	1	1	—	—	—	—	5	5	
2.946	2.935	15.816	15.140	872	852	569	551	329	323	6.103	5.843	63.553	61.741	2.23
2.946	2.935	15.816	15.140	872	852	569	551	329	323	6.103	5.843	63.493	61.682	
—	—	—	—	—	—	—	—	—	—	—	—	60	59	
—	—	95	53	55.573	54.588	1	—	3.974	3.765	—	—	59.715	58.406	2.31
—	—	87	49	53.647	52.906	—	—	3.815	3.663	—	—	57.549	56.618	
—	—	8	4	1.926	1.682	1	—	159	102	—	—	2.166	1.788	
2.015	2.000	2.231	2.113	30.669	29.245	597	552	11.269	11.178	4.313	4.170	68.136	65.794	2.32
—	—	—	—	—	—	250	229	—	—	—	—	250	229	
2.015	2.000	2.223	2.107	30.277	28.902	346	323	11.269	11.178	4.313	4.170	67.450	65.182	
—	—	—	—	267	258	—	—	—	—	—	—	267	258	
—	—	8	6	125	85	1	—	—	—	—	—	169	125	
—	—	—	—	170	154	504	222	—	—	177	25	860	404	2.40
—	—	—	—	—	—	377	213	—	—	—	—	377	213	
—	—	—	—	—	—	115	1	—	—	—	—	301	29	
—	—	—	—	164	150	1	—	—	—	177	25	165	151	
—	—	—	—	6	4	11	7	—	—	—	—	17	11	

## Segue Tav. 30 — Popolazione residente attiva, per sesso, professione,

N. classificazione	PROFESSIONI — POSIZIONI NELLA PROFESSIONE	AGRICOLTURA, CACCIA E PESCA				INDUSTRIE ESTRATTIVE		INDUSTRIE MANIFATTURIERE		COSTRUZIONI E IMPIANTI	
		Agricoltura		Caccia e pesca		MF	M	MF	M	MF	M
		MF	M	MF	M						
<b>3</b>	<b>ARTI E MESTIERI PARTICOLARI DELLE LAVORAZIONI AGRICOLE E FORESTALI, DELL'ALLEVAMENTO DEL BESTIAME E DELLA PESCA</b>										
3.10	Coltivatori agricoli generici . . . . .	7.477.962	5.534.120	14	9	—	—	—	—	—	—
	Dirigenti e impiegati . . . . .	60	57	—	—	—	—	—	—	—	—
	Lavoratori in proprio . . . . .	2.299.787	2.108.682	3	2	—	—	—	—	—	—
	Lavoratori dipendenti . . . . .	2.304.159	1.670.979	8	4	—	—	—	—	—	—
	Coadiuvanti . . . . .	2.873.936	1.754.402	3	3	—	—	—	—	—	—
3.21	Ortolani, giardinieri, floricoltori, vivaisti e simili . . . . .	50.540	38.527	—	—	—	—	2	2	—	—
	Lavoratori in proprio . . . . .	23.543	21.234	—	—	—	—	—	—	—	—
	Lavoratori dipendenti . . . . .	7.143	5.809	—	—	—	—	—	—	—	—
	Coadiuvanti . . . . .	19.854	11.484	—	—	—	—	2	2	—	—
3.22	Vignaioli . . . . .	47.480	37.941	—	—	—	—	—	—	—	—
	Lavoratori in proprio . . . . .	25.810	24.195	—	—	—	—	—	—	—	—
	Lavoratori dipendenti . . . . .	3.790	2.725	—	—	—	—	—	—	—	—
	Coadiuvanti . . . . .	17.880	11.021	—	—	—	—	—	—	—	—
3.23	Agrumicoltori, olivicoltori, frutticoltori . . . . .	24.676	18.740	—	—	—	—	—	—	—	—
	Lavoratori in proprio . . . . .	12.651	11.283	—	—	—	—	—	—	—	—
	Lavoratori dipendenti . . . . .	2.354	1.685	—	—	—	—	—	—	—	—
	Coadiuvanti . . . . .	9.671	5.772	—	—	—	—	—	—	—	—
3.24	Altri coltivatori specializzati . . . . .	189	189	—	—	44	44	775	725	150	149
	Lavoratori in proprio . . . . .	124	124	—	—	—	—	—	—	—	—
	Lavoratori dipendenti . . . . .	—	—	—	—	44	44	775	725	150	149
	Coadiuvanti . . . . .	65	65	—	—	—	—	—	—	—	—
3.30	Operatori agricoli vari specializzati . . . . .	96.808	70.251	3	—	—	—	1.845	1.709	57	57
	Lavoratori in proprio . . . . .	30.071	27.454	1	—	—	—	495	490	—	—
	Lavoratori dipendenti . . . . .	36.123	24.641	2	—	—	—	1.184	1.057	57	57
	Coadiuvanti . . . . .	30.614	18.156	—	—	—	—	166	162	—	—
3.40	Selvicoltori, boscaioli, carbonai . . . . .	88.822	85.042	3	3	—	—	720	697	3	3
	Lavoratori in proprio . . . . .	3.086	2.967	2	2	—	—	—	—	—	—
	Lavoratori dipendenti . . . . .	83.983	80.730	1	1	—	—	720	697	3	3
	Coadiuvanti . . . . .	1.753	1.345	—	—	—	—	—	—	—	—
3.50	Allevatori, pastori, guardiani di animali . . . . .	207.571	199.719	21	19	38	38	483	410	10	10
	Lavoratori in proprio . . . . .	53.247	51.409	12	10	—	—	—	—	—	—
	Lavoratori dipendenti . . . . .	123.207	121.957	8	8	38	38	483	410	10	10
	Coadiuvanti . . . . .	31.117	26.353	1	1	—	—	—	—	—	—
3.60	Pescatori, piscicoltori, cacciatori . . . . .	43	43	77.839	77.654	—	—	75	68	—	—
	Lavoratori in proprio . . . . .	12	12	24.097	24.071	—	—	—	—	—	—
	Lavoratori dipendenti . . . . .	22	22	45.916	45.820	—	—	75	68	—	—
	Coadiuvanti . . . . .	9	9	7.826	7.763	—	—	—	—	—	—
<b>4</b>	<b>ARTI E MESTIERI PARTICOLARI DELLA LAVORAZIONE E FABBRICAZIONE DI MATERIALI E PRODOTTI INDUSTRIALI E ARTIGIANI</b>										
4.11	Mugnai, panettieri, pastai, pasticciere, gelatieri e simili . . . . .	236	233	7	7	27	25	133.765	113.032	2	2
	Lavoratori in proprio . . . . .	—	—	—	—	—	—	32.134	28.252	—	—
	Lavoratori dipendenti . . . . .	236	233	7	7	27	25	88.078	73.967	2	2
	Coadiuvanti . . . . .	—	—	—	—	—	—	13.553	10.813	—	—
4.12	Macellatori . . . . .	8	7	—	—	—	—	5.977	5.714	1	1
	Lavoratori in proprio . . . . .	—	—	—	—	—	—	458	444	—	—
	Lavoratori dipendenti . . . . .	8	7	—	—	—	—	5.385	5.145	1	1
	Coadiuvanti . . . . .	—	—	—	—	—	—	134	125	—	—
4.13	Salatori e affumicatori di carni e di pesce, insaccatori, confezionatori di conserve alimentari . . . . .	—	—	—	—	—	—	24.946	9.274	—	—
	Lavoratori in proprio . . . . .	—	—	—	—	—	—	447	425	—	—
	Lavoratori dipendenti . . . . .	—	—	—	—	—	—	24.334	8.713	—	—
	Coadiuvanti . . . . .	—	—	—	—	—	—	165	136	—	—



posizione nella professione e ramo di attività economica

ENERGIA ELETTRICA, GAS, ACQUA		TRASPORTI E COMUNICAZIONI		COMMERCIO		SERVIZI VARI		CREDITO E ASSICURAZIONE		PUBBLICA AMMINISTRAZIONE		T O T A L E		N. classifi- cazione
MF	M	MF	M	MF	M	MF	M	MF	M	MF	M	MF	M	
														3
										866	764	7.478.842	5.534.893	3.10
												60	57	
												2.299.790	2.108.684	
										866	764	2.305.033	1.671.747	
												2.873.959	1.754.405	
						3	3			58	22	50.603	38.554	3.21
												23.543	21.234	
												7.206	5.836	
										58	22	19.854	11.484	
												47.480	37.941	3.22
												25.810	24.195	
												3.790	2.725	
												17.880	11.021	
												24.676	18.740	3.23
												12.651	11.283	
												2.354	1.685	
												9.671	5.772	
37	37	34	33	368	340	3.006	2.974	10	10	6.770	5.999	11.383	10.500	3.24
												124	124	
37	37	34	33	368	340	3.006	2.974	10	10	6.770	5.999	11.194	10.311	
												65	65	
191	191			161	134	37	37			262	260	99.364	72.639	3.30
												30.567	27.944	
191	191			160	133	37	37			262	260	38.016	26.376	
				1	1							30.781	18.319	
				658	644					223	210	90.429	86.599	3.40
												3.088	2.969	
				658	644					223	210	85.588	82.285	
												1.753	1.345	
		572	538	776	767	1.043	1.041			710	687	211.224	203.229	3.50
		261	230							61	58	53.581	51.707	
		282	282	735	730	1.043	1.041			646	626	126.452	125.102	
		29	26	41	37					3	3	31.191	26.420	
										12	12	77.969	77.777	3.60
												24.109	24.083	
										12	12	46.025	45.922	
												7.835	7.772	
														4
		451	449	39.775	38.431					674	566	174.937	152.745	4.11
												32.134	28.252	
		451	449	37.120	36.423					674	566	126.595	111.672	
				2.655	2.008							16.208	12.821	
		79	79	631	559					133	128	6.829	6.488	4.12
												458	444	
		79	79	631	559					133	128	6.237	5.919	
												134	125	
				837	565							25.783	9.839	4.13
												447	425	
				837	565							25.171	9.278	
												165	136	

## Segue Tav. 30 — Popolazione residente attiva per sesso, professione,

N. classificazione	PROFESSIONI — POSIZIONI NELLA PROFESSIONE	AGRICOLTURA, CACCIA E PESCA				INDUSTRIE ESTRATTIVE		INDUSTRIE MANIFATTURIERE		COSTRUZIONI E IMPIANTI	
		Agricoltura		Caccia e pesca		MF	M	MF	M	MF	M
		MF	M	MF	M						
4.14	Casari . . . . .	2.325	2.234	—	—	—	—	20.350	18.996	—	—
	Lavoratori in proprio . . . . .	—	—	—	—	—	—	2.612	2.516	—	—
	Lavoratori dipendenti . . . . .	2.325	2.234	—	—	—	—	16.258	15.278	—	—
	Coadiuvanti . . . . .	—	—	—	—	—	—	1.480	1.202	—	—
4.15	Frantoiani, vinificatori, birrai, maltatori, gassosai . . . . .	719	690	—	—	—	—	9.378	8.055	—	—
	Lavoratori in proprio . . . . .	—	—	—	—	—	—	1.709	1.591	—	—
	Lavoratori dipendenti . . . . .	719	690	—	—	—	—	7.148	6.001	—	—
	Coadiuvanti . . . . .	—	—	—	—	—	—	521	463	—	—
4.16	Condizionatori e confezionatori del tabacco . . . . .	232	18	—	—	—	—	88.689	2.790	—	—
	Lavoratori dipendenti . . . . .	229	16	—	—	—	—	88.689	2.790	—	—
	Coadiuvanti . . . . .	3	2	—	—	—	—	—	—	—	—
4.21	Filatori, tessitori, cardatori, merlettai, cordai e simili . . . . .	—	—	—	—	—	—	431.830	80.765	—	—
	Lavoratori in proprio . . . . .	—	—	—	—	—	—	6.781	4.870	—	—
	Lavoratori dipendenti . . . . .	—	—	—	—	—	—	423.056	74.669	—	—
	Coadiuvanti . . . . .	—	—	—	—	—	—	1.993	1.226	—	—
4.22	Lavoratori e sgrassatori di lana, tintori e finitori di filati e tessuti, impermeabilizzatori di tessuti e simili . . . . .	—	—	—	—	—	—	57.659	25.890	—	—
	Lavoratori in proprio . . . . .	—	—	—	—	—	—	231	204	—	—
	Lavoratori dipendenti . . . . .	—	—	—	—	—	—	57.306	25.596	—	—
	Coadiuvanti . . . . .	—	—	—	—	—	—	122	90	—	—
4.31	Sarti, pellicciai, cappellai, camiciai, magliai, borsettieri, tappezzieri e simili . . . . .	—	—	—	—	36	28	543.851	172.838	52	48
	Lavoratori in proprio . . . . .	—	—	—	—	—	—	184.523	81.076	23	23
	Lavoratori dipendenti . . . . .	—	—	—	—	36	28	340.800	83.269	28	24
	Coadiuvanti . . . . .	—	—	—	—	—	—	18.528	8.493	1	1
	<i>Sarti e tagliatori</i> . . . . .	—	—	—	—	—	—	359.925	142.894	—	—
	<i>Lavoratori in proprio</i> . . . . .	—	—	—	—	—	—	136.732	70.790	—	—
	<i>Lavoratori dipendenti</i> . . . . .	—	—	—	—	—	—	209.489	65.315	—	—
	<i>Coadiuvanti</i> . . . . .	—	—	—	—	—	—	13.704	6.789	—	—
4.32	Calzolai . . . . .	—	—	—	—	4	4	252.684	223.149	—	—
	Lavoratori in proprio . . . . .	—	—	—	—	—	—	113.178	112.070	—	—
	Lavoratori dipendenti . . . . .	—	—	—	—	4	4	127.242	99.808	—	—
	Coadiuvanti . . . . .	—	—	—	—	—	—	12.264	11.271	—	—
4.33	Ombrellai, spazzolai, bottonieri, pettinai . . . . .	—	—	—	—	—	—	12.009	4.236	—	—
	Lavoratori in proprio . . . . .	—	—	—	—	—	—	1.765	1.566	—	—
	Lavoratori dipendenti . . . . .	—	—	—	—	—	—	9.927	2.449	—	—
	Coadiuvanti . . . . .	—	—	—	—	—	—	317	221	—	—
4.34	Stiratrici, lavandaie, tintori e smacchiatori di abiti . . . . .	5	—	1	1	45	4	2.966	203	7	5
	Lavoratori in proprio . . . . .	—	—	—	—	—	—	—	—	—	—
	Lavoratori dipendenti . . . . .	5	—	1	1	45	4	2.966	203	7	5
	Coadiuvanti . . . . .	—	—	—	—	—	—	—	—	—	—
4.35	Conciatori, imbalsamatori . . . . .	—	—	—	—	—	—	17.891	14.051	—	—
	Lavoratori in proprio . . . . .	—	—	—	—	—	—	1.029	1.004	—	—
	Lavoratori dipendenti . . . . .	—	—	—	—	—	—	16.581	12.788	—	—
	Coadiuvanti . . . . .	—	—	—	—	—	—	281	259	—	—
4.36	Sellai, pellettieri e simili . . . . .	80	80	1	1	10	10	25.305	18.115	—	—
	Lavoratori in proprio . . . . .	—	—	—	—	—	—	7.241	6.901	—	—
	Lavoratori dipendenti . . . . .	80	80	1	1	10	10	16.776	10.164	—	—
	Coadiuvanti . . . . .	—	—	—	—	—	—	1.288	1.050	—	—
4.41	Falegnami, ebanisti, mobiliari e simili . . . . .	4.437	4.336	7	7	887	886	388.601	378.435	5.413	5.400
	Lavoratori in proprio . . . . .	—	—	—	—	—	—	110.444	110.152	—	—
	Lavoratori dipendenti . . . . .	4.437	4.336	7	7	887	886	251.315	241.831	5.413	5.400
	Coadiuvanti . . . . .	—	—	—	—	—	—	26.842	26.452	—	—
	<i>Falegnami, ebanisti e mobiliari in legno</i> . . . . .	2.810	2.799	6	6	841	840	351.606	344.675	5.131	5.119
	<i>Lavoratori in proprio</i> . . . . .	—	—	—	—	—	—	103.704	103.490	—	—
	<i>Lavoratori dipendenti</i> . . . . .	2.810	2.799	6	6	841	840	223.082	216.610	5.131	5.119
	<i>Coadiuvanti</i> . . . . .	—	—	—	—	—	—	24.820	24.575	—	—

posizione nella professione e ramo di attività economica

ENERGIA ELETTRICA, GAS, ACQUA		TRASPORTI E COMUNICAZIONI		COMMERCIO		SERVIZI VARI		CREDITO E ASSICURAZIONE		PUBBLICA AMMINISTRAZIONE		T O T A L E		N. classifi- cazione
MF	M	MF	M	MF	M	MF	M	MF	M	MF	M	MF	M	
—	—	—	—	116	113	—	—	—	—	—	—	22.791	21.343	4.14
—	—	—	—	—	—	—	—	—	—	—	—	2.612	2.516	
—	—	—	—	116	113	—	—	—	—	—	—	18.699	17.625	
—	—	—	—	—	—	—	—	—	—	—	—	1.480	1.202	
—	—	—	—	1.327	1.256	—	—	—	—	—	—	11.424	10.001	4.15
—	—	—	—	—	—	—	—	—	—	—	—	1.709	1.591	
—	—	—	—	1.327	1.256	—	—	—	—	—	—	9.194	7.947	
—	—	—	—	—	—	—	—	—	—	—	—	521	463	
—	—	—	—	374	54	—	—	—	—	17	—	89.312	2.862	4.16
—	—	—	—	—	—	—	—	—	—	—	—	—	—	
—	—	—	—	374	54	—	—	—	—	17	—	89.309	2.860	
—	—	—	—	—	—	—	—	—	—	—	—	3	2	
—	—	—	—	472	315	—	—	—	—	316	232	432.618	81.312	4.21
—	—	—	—	—	—	—	—	—	—	—	—	—	—	
—	—	—	—	472	315	—	—	—	—	316	232	6.781	4.870	
—	—	—	—	—	—	—	—	—	—	—	—	423.844	75.216	
—	—	—	—	—	—	—	—	—	—	—	—	1.993	1.226	
—	—	—	—	2	—	—	—	—	—	—	—	57.661	25.890	4.22
—	—	—	—	—	—	—	—	—	—	—	—	—	—	
—	—	—	—	2	—	—	—	—	—	—	—	231	204	
—	—	—	—	—	—	—	—	—	—	—	—	57.308	25.596	
—	—	—	—	—	—	—	—	—	—	—	—	122	90	
—	—	535	483	3.242	580	1.010	86	—	—	10.889	1.260	559.615	175.323	4.3
—	—	—	—	—	—	7	3	—	—	—	—	184.553	81.102	
—	—	535	483	3.238	577	1.003	83	—	—	10.889	1.260	56.529	85.724	
—	—	—	—	4	3	—	—	—	—	—	—	18.533	8.497	
—	—	16	1	930	210	500	30	—	—	5.427	701	366.798	143.836	
—	—	—	—	—	—	—	—	—	—	—	—	136.732	70.790	
—	—	16	1	926	207	500	30	—	—	5.427	701	216.353	66.254	
—	—	—	—	4	3	—	—	—	—	—	—	13.708	6.792	
—	—	—	—	446	409	—	—	—	—	1.221	1.097	254.355	224.659	4.32
—	—	—	—	—	—	—	—	—	—	—	—	—	—	
—	—	—	—	433	397	—	—	—	—	—	—	113.178	112.070	
—	—	—	—	13	12	—	—	—	—	1.221	1.097	128.900	101.306	
—	—	—	—	—	—	—	—	—	—	—	—	12.277	11.283	
—	—	—	—	39	22	—	—	—	—	—	—	12.048	4.258	4.33
—	—	—	—	—	—	—	—	—	—	—	—	—	—	
—	—	—	—	39	22	—	—	—	—	—	—	1.765	1.566	
—	—	—	—	—	—	—	—	—	—	—	—	9.966	2.471	
—	—	—	—	—	—	—	—	—	—	—	—	317	221	
—	—	218	54	1.369	206	19.507	4.571	4	1	4.566	261	28.688	5.306	4.34
—	—	—	—	—	—	6.394	2.090	—	—	—	—	6.394	2.090	
—	—	218	54	1.369	206	11.538	1.815	4	1	4.566	261	20.719	2.550	
—	—	—	—	—	—	1.575	666	—	—	—	—	1.575	666	
—	—	—	—	120	111	—	—	—	—	45	44	18.056	14.206	4.35
—	—	—	—	—	—	—	—	—	—	—	—	—	—	
—	—	—	—	120	111	—	—	—	—	45	44	1.029	1.004	
—	—	—	—	—	—	—	—	—	—	—	—	16.746	12.943	
—	—	—	—	—	—	—	—	—	—	—	—	281	259	
—	—	—	—	207	145	5	5	—	—	566	506	26.174	18.862	4.36
—	—	—	—	—	—	—	—	—	—	—	—	—	—	
—	—	—	—	207	145	5	5	—	—	566	506	7.241	6.901	
—	—	—	—	—	—	—	—	—	—	—	—	17.645	10.911	
—	—	—	—	—	—	—	—	—	—	—	—	1.288	1.050	
551	551	4.367	4.357	2.234	2.209	379	377	160	160	7.550	7.537	414.586	404.255	4.41
—	—	—	—	—	—	—	—	—	—	—	—	—	—	
551	551	4.367	4.357	2.234	2.209	379	377	160	160	7.550	7.537	110.444	110.152	
—	—	—	—	—	—	—	—	—	—	—	—	277.300	267.651	
—	—	—	—	—	—	—	—	—	—	—	—	26.842	26.452	
547	547	4.300	4.292	1.536	1.525	357	355	150	150	7.407	7.394	374.691	367.702	
—	—	—	—	—	—	—	—	—	—	—	—	103.704	103.490	
547	547	4.300	4.292	1.536	1.525	357	355	150	150	7.407	7.394	246.167	239.637	
—	—	—	—	—	—	—	—	—	—	—	—	24.820	24.575	

## Segue Tav. 30 — Popolazione residente attiva, per sesso, professione,

N. classificazione	PROFESSIONI — POSIZIONI NELLA PROFESSIONE	AGRICOLTURA, CACCIA E PESCA				INDUSTRIE ESTRATTIVE		INDUSTRIE MANIFATTURIERE		COSTRUZIONI E IMPIANTI	
		Agricoltura		Caccia e pesca		MF	M	MF	M	MF	M
		MF	M	MF	M						
4.42	Astucciari, corniciai, intarsiatori e simili . . .	—	—	—	—	—	—	35.586	30.358	634	632
	Lavoratori in proprio . . . . .	—	—	—	—	—	—	7.425	7.324	209	209
	Lavoratori dipendenti . . . . .	—	—	—	—	—	—	27.120	22.081	406	404
	Coadiuvanti . . . . .	—	—	—	—	—	—	1.041	953	19	19
4.43	Bottai, barilai, carradori e carpentieri in legno . . . . .	625	624	3	3	237	237	30.884	30.655	29.297	29.261
	Lavoratori in proprio . . . . .	—	—	—	—	—	—	11.864	11.844	365	365
	Lavoratori dipendenti . . . . .	625	624	3	3	237	237	15.390	15.204	28.874	28.839
	Coadiuvanti . . . . .	—	—	—	—	—	—	3.630	3.607	58	57
	<i>Carpentieri edili in legno</i>	105	105	2	2	237	237	2.455	2.434	29.294	29.260
	Lavoratori in proprio . . . . .	—	—	—	—	—	—	—	—	365	365
	Lavoratori dipendenti . . . . .	105	105	2	2	237	237	2.455	2.434	28.872	28.838
	Coadiuvanti . . . . .	—	—	—	—	—	—	—	—	57	57
4.44	Mobiliari in canne, vimini e giunchi; cestai, impagliatori, cappellai in paglia, scopai, sugherai e simili . . . . .	19	17	1	—	7	7	25.699	14.521	2	2
	Lavoratori in proprio . . . . .	—	—	—	—	—	—	6.040	5.393	—	—
	Lavoratori dipendenti . . . . .	19	17	1	—	7	7	17.785	7.649	2	2
	Coadiuvanti . . . . .	—	—	—	—	—	—	1.874	1.479	—	—
4.50	Minatori, cavatori ed altri mestieri inerenti all'estrazione dei minerali . . . . .	107	106	2	2	122.822	122.466	2.971	2.953	15.405	15.390
	Lavoratori in proprio . . . . .	—	—	—	—	3.810	3.805	—	—	—	—
	Lavoratori dipendenti . . . . .	107	106	2	2	117.885	117.565	2.971	2.953	15.405	15.390
	Coadiuvanti . . . . .	—	—	—	—	1.127	1.096	—	—	—	—
	<i>Minatori e cavatori</i>	107	106	2	2	81.552	81.381	2.965	2.947	15.400	15.385
	Lavoratori in proprio . . . . .	—	—	—	—	3.810	3.805	—	—	—	—
	Lavoratori dipendenti . . . . .	107	106	2	2	76.615	76.480	2.965	2.947	15.400	15.385
	Coadiuvanti . . . . .	—	—	—	—	1.127	1.096	—	—	—	—
4.61	Fonditori, fornisti, formatori . . . . .	—	—	—	—	80	80	66.502	63.680	—	—
	Lavoratori in proprio . . . . .	—	—	—	—	—	—	1.354	1.345	—	—
	Lavoratori dipendenti . . . . .	—	—	—	—	80	80	64.822	62.019	—	—
	Coadiuvanti . . . . .	—	—	—	—	—	—	326	316	—	—
	<i>Fonditori e fornisti</i>	—	—	—	—	80	80	59.213	57.915	—	—
	Lavoratori in proprio . . . . .	—	—	—	—	—	—	1.354	1.345	—	—
	Lavoratori dipendenti . . . . .	—	—	—	—	80	80	57.543	56.263	—	—
	Coadiuvanti . . . . .	—	—	—	—	—	—	316	307	—	—
4.62	Laminatori, trafilatori, fucinatori, saldatori, tagliatori di prodotti meccanici e simili . . . . .	49	48	5	5	1.025	1.023	317.847	277.890	2.678	2.634
	Lavoratori in proprio . . . . .	—	—	—	—	—	—	21.568	21.420	—	—
	Lavoratori dipendenti . . . . .	49	48	5	5	1.025	1.023	291.971	252.309	2.678	2.634
	Coadiuvanti . . . . .	—	—	—	—	—	—	4.308	4.161	—	—
	<i>Laminatori e trafilatori</i>	—	—	—	—	—	—	17.845	16.187	—	—
	Lavoratori in proprio . . . . .	—	—	—	—	—	—	150	144	—	—
	Lavoratori dipendenti . . . . .	—	—	—	—	—	—	17.649	16.000	—	—
	Coadiuvanti . . . . .	—	—	—	—	—	—	46	43	—	—
	<i>Saldatori e tagliatori a fiamma</i>	49	48	5	5	455	455	71.801	67.057	1.809	1.791
	Lavoratori in proprio . . . . .	—	—	—	—	—	—	12.798	12.748	—	—
	Lavoratori dipendenti . . . . .	49	48	5	5	455	455	56.524	51.869	1.809	1.791
	Coadiuvanti . . . . .	—	—	—	—	—	—	2.479	2.440	—	—
	<i>Alesatori, fresatori, tornitori di metalli</i>	—	—	—	—	564	562	155.710	144.748	842	821
	Lavoratori in proprio . . . . .	—	—	—	—	—	—	4.709	4.695	—	—
	Lavoratori dipendenti . . . . .	—	—	—	—	564	562	149.972	139.056	842	821
	Coadiuvanti . . . . .	—	—	—	—	—	—	1.029	997	—	—
4.63	Galvanoplastieri, temperatori, verniciatori e smaltatori di metalli . . . . .	—	—	—	—	14	14	34.269	30.470	158	157
	Lavoratori in proprio . . . . .	—	—	—	—	—	—	3.094	3.050	—	—
	Lavoratori dipendenti . . . . .	—	—	—	—	14	14	30.657	26.931	158	157
	Coadiuvanti . . . . .	—	—	—	—	—	—	518	489	—	—
	<i>Galvanoplastieri</i>	—	—	—	—	—	—	10.840	9.266	—	—
	Lavoratori in proprio . . . . .	—	—	—	—	—	—	1.333	1.300	—	—
	Lavoratori dipendenti . . . . .	—	—	—	—	—	—	9.266	7.741	—	—
	Coadiuvanti . . . . .	—	—	—	—	—	—	241	225	—	—
	<i>Verniciatori e smaltatori di metalli</i>	—	—	—	—	14	14	22.035	19.877	158	157
	Lavoratori in proprio . . . . .	—	—	—	—	—	—	1.746	1.735	—	—
	Lavoratori dipendenti . . . . .	—	—	—	—	14	14	20.017	17.883	158	157
	Coadiuvanti . . . . .	—	—	—	—	—	—	272	259	—	—

## posizione nella professione e ramo di attività economica

ENERGIA ELETTRICA, GAS, ACQUA		TRASPORTI E COMUNICAZIONI		COMMERCIO		SERVIZI VARI		CREDITO E ASSICURAZIONE		PUBBLICA AMMINISTRAZIONE		T O T A L E		N. classifi- cazione
MF	M	MF	M	MF	M	MF	M	MF	M	MF	M	MF	M	
—	—	—	—	655	641	19	19	—	—	238	233	37.132	31.883	4.42
—	—	—	—	655	641	19	19	—	—	238	233	7.634	7.533	
—	—	—	—	—	—	—	—	—	—	—	—	28.438	23.378	
—	—	—	—	—	—	—	—	—	—	—	—	1.060	972	
137	137	644	644	174	173	23	23	—	—	1.481	1.481	63.505	63.238	4.43
—	—	—	—	—	—	—	—	—	—	—	—	12.229	12.209	
137	137	644	644	174	173	23	23	—	—	1.481	1.481	47.588	47.365	
—	—	—	—	—	—	—	—	—	—	—	—	3.688	3.664	
137	137	131	131	48	48	20	20	—	—	457	457	32.886	32.831	
—	—	—	—	—	—	—	—	—	—	—	—	365	365	
137	137	131	131	48	48	20	20	—	—	457	457	32.464	32.409	
—	—	—	—	—	—	—	—	—	—	—	—	57	57	
—	—	4	4	102	81	—	—	—	—	—	—	25.834	14.632	4.44
—	—	—	—	—	—	—	—	—	—	—	—	6.040	5.393	
—	—	4	4	102	81	—	—	—	—	—	—	17.920	7.760	
—	—	—	—	—	—	—	—	—	—	—	—	1.874	1.479	
364	363	—	—	—	—	—	—	—	—	—	—	141.671	141.280	4.50
—	—	—	—	—	—	—	—	—	—	—	—	3.810	3.805	
364	363	—	—	—	—	—	—	—	—	—	—	136.734	136.379	
—	—	—	—	—	—	—	—	—	—	—	—	1.127	1.096	
364	363	—	—	—	—	—	—	—	—	—	—	100.390	100.184	
—	—	—	—	—	—	—	—	—	—	—	—	3.810	3.805	
364	363	—	—	—	—	—	—	—	—	—	—	95.453	95.283	
—	—	—	—	—	—	—	—	—	—	—	—	1.127	1.096	
610	608	186	184	—	—	—	—	—	—	470	466	67.848	65.018	4.61
—	—	—	—	—	—	—	—	—	—	—	—	1.354	1.345	
610	608	186	184	—	—	—	—	—	—	470	466	66.168	63.357	
—	—	—	—	—	—	—	—	—	—	—	—	326	316	
610	608	186	184	—	—	—	—	—	—	428	424	60.517	59.211	
—	—	—	—	—	—	—	—	—	—	—	—	1.354	1.345	
610	608	186	184	—	—	—	—	—	—	428	424	58.847	57.559	
—	—	—	—	—	—	—	—	—	—	—	—	316	307	
1.362	1.348	6.149	6.119	628	597	78	77	—	—	6.189	6.070	336.010	295.811	4.62
—	—	—	—	—	—	—	—	—	—	—	—	21.568	21.420	
1.362	1.348	6.149	6.119	628	597	78	77	—	—	6.189	6.070	310.134	270.230	
—	—	—	—	—	—	—	—	—	—	—	—	4.308	4.161	
—	—	—	—	—	—	—	—	—	—	—	—	17.845	16.187	
—	—	—	—	—	—	—	—	—	—	—	—	150	144	
—	—	—	—	—	—	—	—	—	—	—	—	17.649	16.000	
—	—	—	—	—	—	—	—	—	—	—	—	46	43	
768	765	2.377	2.367	334	320	47	47	—	—	1.862	1.857	79.507	74.712	
—	—	—	—	—	—	—	—	—	—	—	—	12.798	12.748	
768	765	2.377	2.367	334	320	47	47	—	—	1.862	1.857	64.230	59.524	
—	—	—	—	—	—	—	—	—	—	—	—	2.479	2.440	
592	581	3.673	3.654	240	230	31	30	—	—	4.008	3.951	165.660	154.577	
—	—	—	—	—	—	—	—	—	—	—	—	4.709	4.695	
592	581	3.673	3.654	240	230	31	30	—	—	4.008	3.951	159.922	148.885	
—	—	—	—	—	—	—	—	—	—	—	—	1.029	997	
184	181	2.160	2.155	—	—	—	—	—	—	996	989	37.781	33.966	4.63
—	—	—	—	—	—	—	—	—	—	—	—	3.094	3.050	
184	181	2.160	2.155	—	—	—	—	—	—	996	989	34.169	30.427	
—	—	—	—	—	—	—	—	—	—	—	—	518	489	
—	—	—	—	—	—	—	—	—	—	77	77	10.917	9.343	
—	—	—	—	—	—	—	—	—	—	—	—	1.333	1.300	
—	—	—	—	—	—	—	—	—	—	77	77	9.343	7.818	
—	—	—	—	—	—	—	—	—	—	—	—	241	225	
184	181	2.160	2.155	—	—	—	—	—	—	897	890	25.448	23.274	
—	—	—	—	—	—	—	—	—	—	—	—	1.746	1.735	
184	181	2.160	2.155	—	—	—	—	—	—	897	890	23.430	21.280	
—	—	—	—	—	—	—	—	—	—	—	—	272	259	

## Segue Tav. 30 — Popolazione residente attiva, per sesso, professione,

N. classificazione	PROFESSIONI — POSIZIONI NELLA PROFESSIONE	AGRICOLTURA, CACCIA E PESCA				INDUSTRIE ESTRATTIVE		INDUSTRIE MANIFATTURIERE		COSTRUZIONI E IMPIANTI	
		Agricoltura		Caccia e pesca		MF	M	MF	M	MF	M
		MF	M	MF	M						
4.64	<b>Meccanici di precisione, orologiai, orefici . . .</b>	—	—	—	—	—	—	38.923	33.572	—	—
	Lavoratori in proprio . . . . .	—	—	—	—	—	—	13.451	13.268	—	—
	Lavoratori dipendenti . . . . .	—	—	—	—	—	—	23.762	18.795	—	—
	Coadiuvanti . . . . .	—	—	—	—	—	—	1.710	1.509	—	—
	<i>Meccanici di precisione . . . . .</i>	—	—	—	—	—	—	22.816	20.065	—	—
	Lavoratori in proprio . . . . .	—	—	—	—	—	—	9.044	8.950	—	—
	Lavoratori dipendenti . . . . .	—	—	—	—	—	—	12.709	10.165	—	—
	Coadiuvanti . . . . .	—	—	—	—	—	—	1.063	950	—	—
4.65	<b>Utensilisti e attrezzisti di officina, mobiliari in ferro . . . . .</b>	569	569	5	5	860	859	140.522	138.617	1.506	1.505
	Lavoratori in proprio . . . . .	—	—	—	—	—	—	11.236	11.203	—	—
	Lavoratori dipendenti . . . . .	569	569	5	5	860	859	127.090	125.318	1.506	1.505
	Coadiuvanti . . . . .	—	—	—	—	—	—	2.196	2.096	—	—
4.66	<b>Montatori di apparecchi, collaudatori e riparatori meccanici, meccanici generici . . . . .</b>	1.624	1.620	32	32	1.264	1.259	252.855	238.874	3.745	3.721
	Lavoratori in proprio . . . . .	—	—	—	—	—	—	35.505	35.320	—	—
	Lavoratori dipendenti . . . . .	1.594	1.590	32	32	1.264	1.259	210.893	197.224	3.745	3.721
	Coadiuvanti . . . . .	30	30	—	—	—	—	6.457	6.330	—	—
4.67	<b>Fabbri ferrai, ramai, ottonai, carpentieri in ferro . . . . .</b>	796	794	5	5	1.856	1.853	152.300	151.380	9.135	9.117
	Lavoratori in proprio . . . . .	—	—	—	—	—	—	45.988	45.929	26	26
	Lavoratori dipendenti . . . . .	796	794	5	5	1.856	1.853	93.370	92.567	9.108	9.090
	Coadiuvanti . . . . .	—	—	—	—	—	—	12.942	12.884	1	1
	<i>Carpentieri in ferro . . . . .</i>	—	—	—	—	72	72	12.622	12.383	1.625	1.624
	Lavoratori in proprio . . . . .	—	—	—	—	—	—	308	307	26	26
	Lavoratori dipendenti . . . . .	—	—	—	—	72	72	12.272	12.035	1.598	1.597
	Coadiuvanti . . . . .	—	—	—	—	—	—	42	41	1	1
4.71	<b>Scalpellini, tagliatori e modellatori di marmi e pietre, modellatori, formatori e gettatori di cemento, gesso e grès . . . . .</b>	—	—	—	—	12.574	12.547	44.045	40.991	11.181	11.153
	Lavoratori in proprio . . . . .	—	—	—	—	144	144	7.733	7.679	—	—
	Lavoratori dipendenti . . . . .	—	—	—	—	12.373	12.346	34.386	31.440	11.181	11.153
	Coadiuvanti . . . . .	—	—	—	—	57	57	1.926	1.872	—	—
	<i>Squadroni, segatori, tagliatori di pietre . . . . .</i>	—	—	—	—	4.210	4.204	2.995	2.852	1.410	1.403
	Lavoratori in proprio . . . . .	—	—	—	—	—	—	291	290	—	—
	Lavoratori dipendenti . . . . .	—	—	—	—	4.210	4.204	2.640	2.500	1.410	1.403
	Coadiuvanti . . . . .	—	—	—	—	—	—	64	62	—	—
	<i>Scalpellini . . . . .</i>	—	—	—	—	6.080	6.067	9.695	9.633	7.018	7.015
	Lavoratori in proprio . . . . .	—	—	—	—	—	—	1.970	1.968	—	—
	Lavoratori dipendenti . . . . .	—	—	—	—	6.080	6.067	7.319	7.263	7.018	7.015
	Coadiuvanti . . . . .	—	—	—	—	—	—	406	402	—	—
	<i>Modellatori, formatori e gettatori di cemento, gesso e grès . . . . .</i>	—	—	—	—	—	—	14.476	12.673	—	—
	Lavoratori in proprio . . . . .	—	—	—	—	—	—	2.037	2.016	—	—
	Lavoratori dipendenti . . . . .	—	—	—	—	—	—	11.759	10.033	—	—
	Coadiuvanti . . . . .	—	—	—	—	—	—	650	624	—	—
4.72	<b>Ceramisti, terracottai, fornaciari, vetrai . . . . .</b>	—	—	—	—	493	493	104.029	82.461	—	—
	Lavoratori in proprio . . . . .	—	—	—	—	—	—	5.414	5.210	—	—
	Lavoratori dipendenti . . . . .	—	—	—	—	493	493	96.805	75.484	—	—
	Coadiuvanti . . . . .	—	—	—	—	—	—	2.010	1.767	—	—
4.73	<b>Mosaicisti, incisori, pittori, verniciatori di pietre, ceramiche e vetri . . . . .</b>	—	—	—	—	—	—	11.404	6.283	247	240
	Lavoratori in proprio . . . . .	—	—	—	—	—	—	1.011	936	—	—
	Lavoratori dipendenti . . . . .	—	—	—	—	—	—	10.225	5.222	247	240
	Coadiuvanti . . . . .	—	—	—	—	—	—	168	125	—	—
4.74	<b>Capimastri, muratori, cementisti e simili . . . . .</b>	1.939	1.934	5	5	1.760	1.758	18.438	18.266	523.007	522.078
	Lavoratori in proprio . . . . .	—	—	—	—	—	—	—	—	60.049	59.973
	Lavoratori dipendenti . . . . .	1.939	1.934	5	5	1.760	1.758	18.438	18.266	453.536	452.721
	Coadiuvanti . . . . .	—	—	—	—	—	—	—	—	9.422	9.379
	<i>Muratori, cementisti, stucatori . . . . .</i>	1.920	1.915	5	5	1.722	1.720	16.655	16.536	446.683	445.969
	Lavoratori in proprio . . . . .	—	—	—	—	—	—	—	—	32.751	32.724
	Lavoratori dipendenti . . . . .	1.920	1.915	5	5	1.722	1.720	16.655	16.536	407.558	406.886
	Coadiuvanti . . . . .	—	—	—	—	—	—	—	—	6.374	6.359
4.75	<b>Stagnini, idraulici, gasisti . . . . .</b>	24	24	—	—	82	82	17.371	17.187	9.785	9.746
	Lavoratori in proprio . . . . .	—	—	—	—	—	—	5.168	5.155	1.877	1.871
	Lavoratori dipendenti . . . . .	24	24	—	—	82	82	11.183	11.038	7.530	7.517
	Coadiuvanti . . . . .	—	—	—	—	—	—	1.020	994	878	858



posizione nella professione e ramo di attività economica

ENERGIA ELETTRICA, GAS, ACQUA		TRASPORTI E COMUNICAZIONI		COMMERCIO		SERVIZI VARI		CREDITO E ASSICURAZIONE		PUBBLICA AMMINISTRAZIONE		T O T A L E		N. classifi- cazione
MF	M	MF	M	MF	M	MF	M	MF	M	MF	M	MF	M	
—	—	137	134	1.748	1.672	—	—	—	—	8.567	8.342	49.375	43.720	4.64
—	—	—	—	—	—	—	—	—	—	2.887	2.861	16.338	16.129	
—	—	137	134	1.704	1.629	—	—	—	—	5.498	5.314	31.101	25.872	
—	—	—	—	44	43	—	—	—	—	182	167	1.936	1.719	
—	—	137	134	1.221	1.189	—	—	—	—	8.551	8.326	32.725	29.714	
—	—	—	—	—	—	—	—	—	—	2.887	2.861	11.931	11.811	
—	—	137	134	1.179	1.148	—	—	—	—	5.479	5.295	19.504	16.742	
—	—	—	—	42	41	—	—	—	—	185	170	1.290	1.161	
865	862	9.954	9.929	813	808	113	113	39	39	4.928	4.897	160.174	158.203	4.65
—	—	—	—	—	—	—	—	—	—	—	—	11.236	11.203	
865	862	9.954	9.929	813	808	113	113	39	39	4.928	4.897	146.742	144.904	
—	—	—	—	—	—	—	—	—	—	—	—	2.196	2.096	
1.777	1.762	12.256	12.193	2.338	2.312	261	257	56	53	9.347	9.278	285.555	271.361	4.66
—	—	—	—	—	—	—	—	—	—	—	—	35.505	35.320	
1.777	1.762	12.134	12.073	2.318	2.292	261	257	56	53	9.347	9.278	243.421	229.541	
—	—	122	120	20	20	—	—	—	—	—	—	6.629	6.500	
949	946	4.328	4.319	419	395	60	58	10	9	4.060	4.051	173.918	172.927	4.67
—	—	—	—	—	—	—	—	—	—	—	—	46.014	45.955	
949	946	4.328	4.319	419	395	60	58	10	9	4.060	4.051	114.961	114.087	
—	—	—	—	—	—	—	—	—	—	—	—	12.943	12.885	
—	—	678	678	35	35	—	—	—	—	1.510	1.507	16.542	16.299	
—	—	—	—	—	—	—	—	—	—	—	—	334	333	
—	—	678	678	35	35	—	—	—	—	1.510	1.507	16.165	15.924	
—	—	—	—	—	—	—	—	—	—	—	—	43	42	
65	65	—	—	66	59	27	26	—	—	441	438	68.399	65.279	4.71
—	—	—	—	—	—	—	—	—	—	—	—	7.877	7.823	
65	65	—	—	66	59	27	26	—	—	441	438	58.539	55.527	
—	—	—	—	—	—	—	—	—	—	—	—	1.983	1.929	
—	—	—	—	—	—	—	—	—	—	—	—	8.615	8.459	
—	—	—	—	—	—	—	—	—	—	—	—	291	290	
—	—	—	—	—	—	—	—	—	—	—	—	8.260	8.107	
—	—	—	—	—	—	—	—	—	—	—	—	64	62	
62	62	—	—	26	24	5	4	—	—	388	388	23.274	23.193	
—	—	—	—	—	—	—	—	—	—	—	—	1.970	1.968	
62	62	—	—	26	24	5	4	—	—	388	388	20.898	20.823	
—	—	—	—	—	—	—	—	—	—	—	—	406	402	
—	—	—	—	—	—	—	—	—	—	—	—	3	3	
—	—	—	—	—	—	—	—	—	—	—	—	3	3	
—	—	—	—	—	—	—	—	—	—	—	—	14.479	12.676	
—	—	—	—	—	—	—	—	—	—	—	—	2.037	2.016	
—	—	—	—	—	—	—	—	—	—	—	—	11.792	10.036	
—	—	—	—	—	—	—	—	—	—	—	—	650	624	
—	—	—	—	—	—	—	—	—	—	—	—	104.522	82.954	4.72
—	—	—	—	—	—	—	—	—	—	—	—	5.414	5.210	
—	—	—	—	—	—	—	—	—	—	—	—	97.098	75.977	
—	—	—	—	—	—	—	—	—	—	—	—	2.010	1.767	
—	—	—	—	153	138	—	—	—	—	—	—	11.804	6.661	4.73
—	—	—	—	—	—	—	—	—	—	—	—	1.011	936	
—	—	—	—	153	138	—	—	—	—	—	—	10.625	5.600	
—	—	—	—	—	—	—	—	—	—	—	—	168	125	
1.570	1.569	971	964	901	897	193	190	62	62	7.003	6.994	555.849	554.712	4.74
—	—	—	—	23	22	—	—	—	—	—	—	60.072	59.995	
1.570	1.569	971	964	876	873	193	190	62	62	7.003	6.994	486.353	485.336	
—	—	—	—	2	2	—	—	—	—	—	—	9.424	9.381	
1.505	1.504	895	893	350	350	83	81	60	60	5.013	5.009	474.891	474.042	
—	—	—	—	—	—	—	—	—	—	—	—	32.751	32.724	
1.505	1.504	895	893	350	350	83	81	60	60	5.013	5.009	435.766	434.959	
—	—	—	—	—	—	—	—	—	—	—	—	6.374	6.359	
2.383	2.383	255	254	1.130	1.111	37	37	32	32	2.808	2.804	33.907	33.680	4.75
—	—	—	—	—	—	—	—	—	—	—	—	7.045	7.026	
2.383	2.383	255	254	1.130	1.111	37	37	32	32	2.808	2.804	25.464	25.282	
—	—	—	—	—	—	—	—	—	—	—	—	1.398	1.352	

## Segue Tav. 30 — Popolazione residente attiva, per sesso, professione,

N. classificazione	PROFESSIONI — POSIZIONI NELLA PROFESSIONE	AGRICOLTURA, CACCIA E PESCA				INDUSTRIE ESTRATTIVE		INDUSTRIE MANIFATTURIERE		COSTRUZIONI E IMPIANTI	
		Agricoltura		Caccia e pesca		MF	M	MF	M	MF	M
		MF	M	MF	M						
4.76	Armatori di linee ferroviarie e tramviarie, di miniere e gallerie. . . . .	—	—	—	—	2.933	2.931	205	195	2.634	2.630
	Lavoratori dipendenti . . . . .	—	—	—	—	2.933	2.931	205	195	2.634	2.630
4.77	Manovali edili, sterratori, stradini . . . . .	1.192	1.187	35	34	2.277	2.272	8.235	8.041	740.815	736.239
	Lavoratori in proprio . . . . .	—	—	—	—	—	—	—	—	599	599
	Lavoratori dipendenti . . . . .	1.192	1.187	35	34	2.277	2.272	8.235	8.041	739.911	735.337
	Coadiuvanti . . . . .	—	—	—	—	—	—	—	—	305	303
4.81	Analizzatori ed altri mestieri inerenti alle lavorazioni chimiche. . . . .	48	47	—	—	394	389	62.072	44.968	—	—
	Lavoratori in proprio . . . . .	—	—	—	—	—	—	1.099	1.024	—	—
	Lavoratori dipendenti . . . . .	48	47	—	—	394	389	60.678	43.724	—	—
	Coadiuvanti . . . . .	—	—	—	—	—	—	295	220	—	—
4.82	Saponieri, candelai, fiammiferai, cerinai . . . . .	—	—	—	—	—	—	4.678	2.841	—	—
	Lavoratori in proprio . . . . .	—	—	—	—	—	—	642	619	—	—
	Lavoratori dipendenti . . . . .	—	—	—	—	—	—	3.858	2.073	—	—
	Coadiuvanti . . . . .	—	—	—	—	—	—	178	149	—	—
4.83	Pirotecnici e artigieri in genere. . . . .	—	—	—	—	—	—	4.029	2.421	—	—
	Lavoratori in proprio . . . . .	—	—	—	—	—	—	659	647	—	—
	Lavoratori dipendenti . . . . .	—	—	—	—	—	—	3.126	1.544	—	—
	Coadiuvanti . . . . .	—	—	—	—	—	—	244	230	—	—
4.84	Vulcanizzatori e altri mestieri inerenti alla lavorazione della gomma . . . . .	—	—	—	—	—	—	20.367	13.148	—	—
	Lavoratori in proprio . . . . .	—	—	—	—	—	—	1.509	1.486	—	—
	Lavoratori dipendenti . . . . .	—	—	—	—	—	—	18.608	11.430	—	—
	Coadiuvanti . . . . .	—	—	—	—	—	—	250	232	—	—
4.91	Cartai, cartonai e simili . . . . .	—	—	—	—	—	—	24.003	15.624	—	—
	Lavoratori in proprio . . . . .	—	—	—	—	—	—	227	203	—	—
	Lavoratori dipendenti . . . . .	—	—	—	—	—	—	23.703	15.368	—	—
	Coadiuvanti . . . . .	—	—	—	—	—	—	73	53	—	—
	<i>Cartai, cartonai, filigranisti</i> . . . . .	—	—	—	—	—	—	23.565	15.328	—	—
	<i>Lavoratori in proprio</i> . . . . .	—	—	—	—	—	—	217	195	—	—
	<i>Lavoratori dipendenti</i> . . . . .	—	—	—	—	—	—	23.277	15.080	—	—
	<i>Coadiuvanti</i> . . . . .	—	—	—	—	—	—	71	53	—	—
4.92	Cartotecnici; legatori di libri e simili . . . . .	—	—	—	—	1	1	25.911	7.896	—	—
	Lavoratori in proprio . . . . .	—	—	—	—	—	—	1.873	1.650	—	—
	Lavoratori dipendenti . . . . .	—	—	—	—	1	1	23.629	5.981	—	—
	Coadiuvanti . . . . .	—	—	—	—	—	—	409	265	—	—
5	ARTI GRAFICHE E MESTIERI INERENTI ALLA INSTALLAZIONE E FUNZIONAMENTO DI IMPIANTI E APPARECCHIATURE E ALLA CONDUZIONE DI MACCHINE MOTRICI E MEZZI DI TRASPORTO										
5.11	Tipografi, litografi e zincografi . . . . .	—	—	—	—	1	1	51.113	43.866	—	—
	Lavoratori in proprio . . . . .	—	—	—	—	—	—	4.313	4.162	—	—
	Lavoratori dipendenti . . . . .	—	—	—	—	1	1	45.684	38.742	—	—
	Coadiuvanti . . . . .	—	—	—	—	—	—	1.116	962	—	—
	<i>Tipografi, impressori</i> . . . . .	—	—	—	—	1	1	5.598	4.184	—	—
	<i>Lavoratori dipendenti</i> . . . . .	—	—	—	—	1	1	5.557	4.150	—	—
	<i>Coadiuvanti</i> . . . . .	—	—	—	—	—	—	41	34	—	—
5.12	Fotografi . . . . .	—	—	—	—	—	—	15.764	13.858	—	—
	Imprenditori e liberi professionisti . . . . .	—	—	—	—	—	—	—	—	—	—
	Lavoratori in proprio . . . . .	—	—	—	—	—	—	7.602	7.071	—	—
	Lavoratori dipendenti . . . . .	—	—	—	—	—	—	6.920	5.879	—	—
	Coadiuvanti . . . . .	—	—	—	—	—	—	1.242	908	—	—

posizione nella professione e ramo di attività economica

ENERGIA ELETTRICA, GAS, ACQUA		TRASPORTI E COMUNICAZIONI		COMMERCIO		SERVIZI VARI		CREDITO E ASSICURAZIONE		PUBBLICA AMMINISTRAZIONE		T O T A L E		N. classifi- cazione
MF	M	MF	M	MF	M	MF	M	MF	M	MF	M	MF	M	
9	9	23.271	21.039	—	—	—	—	—	—	25.170	25.146	54.222	51.950	4 76
9	9	23.271	21.039	—	—	—	—	—	—	25.170	25.146	54.222	51.950	
949	946	1.043	1.040	243	240	43	43	16	16	13.511	13.493	768.359	763.551	4 77
949	946	1.043	1.040	243	240	43	43	16	16	13.511	13.493	599 767.455 305	599 762.649 303	
1.011	1.005	16	16	120	91	14	10	1	1	337	280	64.013	46.807	4 81
1.011	1.005	16	16	120	91	14	10	1	1	337	280	1.099 62.619 295	1.024 45.563 220	
—	—	—	—	—	—	—	—	—	—	—	—	4.678	2.841	4 82
—	—	—	—	—	—	—	—	—	—	—	—	642 3.858 178	619 2.073 149	
—	—	—	—	72	62	—	—	—	—	2.789	2.273	6.890	4.756	4 83
—	—	—	—	72	62	—	—	—	—	2.789	2.273	659 5.987 244	647 3.879 230	
—	—	108	108	48	47	—	—	—	—	—	—	20.523	13.303	4 84
—	—	108	108	48	47	—	—	—	—	—	—	1.509 18.764 250	1.486 11.585 232	
—	—	—	—	—	—	—	—	—	—	—	—	24.003	15.624	4 91
—	—	—	—	—	—	—	—	—	—	—	—	227 23.703 73	203 15.368 53	
—	—	—	—	—	—	—	—	—	—	—	—	23.565 217 23.277 71	15.328 1.195 15.080 53	
—	—	10	10	136	76	4	2	43	23	422	319	26.527	8.327	4 92
—	—	10	10	136	76	4	2	43	23	422	319	1.873 24.245 409	1.650 6.412 265	
														5
2	2	101	99	34	29	3	3	120	56	1.053	920	52.427	44.976	5 11
2	2	101	99	34	29	3	3	120	56	1.053	920	4.313 46.998 1.116	4.162 39.852 962	
2	2	44	44	22	19	3	3	105	48	99	88	5.874	4.389	
2	2	44	44	22	19	3	3	105	48	99	88	5.833 41	4.355 34	
27	26	55	52	5	4	521	316	10	10	318	305	16.700	14.571	5 12
—	—	—	—	—	—	39	39	—	—	—	—	39	39	
27	26	55	52	5	4	482	277	10	10	318	305	7.602 7.812 1.247	7.071 6.549 912	



## posizione nella professione e ramo di attività economica

ENERGIA ELETTRICA, GAS, ACQUA		TRASPORTI E COMUNICAZIONI		COMMERCIO		SERVIZI VARI		CREDITO E ASSICURAZIONE		PUBBLICA AMMINISTRAZIONE		T O T A L E		N. classifi- cazione
MF	M	MF	M	MF	M	MF	M	MF	M	MF	M	MF	M	
35.142	34.998	22.287	21.975	4.556	4.501	858	838	166	165	7.779	7.736	178.904	168.738	5.20
36	36	—	—	—	—	—	—	—	—	—	—	16.513	16.421	
35.073	34.931	22.287	21.975	4.478	4.430	858	838	166	165	7.779	7.736	160.436	150.479	
33	31	—	—	78	71	—	—	—	—	—	—	1.955	1.838	
25.397	25.287	11.705	11.609	3.608	3.566	491	475	148	147	5.916	5.895	126.364	118.267	
36	36	—	—	—	—	—	—	—	—	—	—	10.801	10.749	
25.329	25.221	11.705	11.609	3.560	3.523	491	475	148	147	5.916	5.895	114.216	106.243	
32	30	—	—	48	43	—	—	—	—	—	—	1.347	1.275	
1.469	1.460	3.412	3.354	300	296	98	97	18	18	972	959	23.169	22.395	
—	—	—	—	—	—	—	—	—	—	—	—	3.019	3.006	
1.469	1.460	3.412	3.354	288	284	98	97	18	18	972	959	19.728	18.994	
—	—	—	—	12	12	—	—	—	—	—	—	422	395	
—	—	258	254	642	634	260	259	—	—	503	501	10.075	9.154	
—	—	—	—	—	—	—	—	—	—	—	—	2.689	2.662	
—	—	258	254	628	621	260	259	—	—	503	501	7.207	6.329	
—	—	—	—	14	13	—	—	—	—	—	—	179	163	
—	—	10	10	—	—	5.251	5.214	—	—	122	122	5.670	5.626	5.30
—	—	—	—	—	—	—	—	—	—	—	—	117	117	
—	—	10	10	—	—	5.090	5.059	—	—	122	122	5.509	5.471	
—	—	—	—	—	—	44	38	—	—	—	—	44	38	
2.421	2.412	3.081	3.063	668	654	330	318	58	57	4.637	4.534	57.690	53.875	5.40
—	—	—	—	—	—	—	—	—	—	—	—	980	975	
2.421	2.412	3.081	3.063	668	654	330	318	58	57	4.637	4.584	56.585	52.727	
—	—	—	—	—	—	—	—	—	—	—	—	175	173	
790	785	1.616	1.610	435	421	149	138	18	17	3.072	3.028	33.381	30.504	
—	—	—	—	—	—	—	—	—	—	—	—	979	974	
790	785	1.616	1.610	435	421	149	138	18	17	3.072	3.028	32.229	29.359	
—	—	—	—	—	—	—	—	—	—	—	—	173	171	
1.575	1.574	240	239	233	233	180	179	39	39	1.561	1.552	17.950	17.768	
1.575	1.574	240	239	233	233	180	179	39	39	1.561	1.552	17.950	17.768	
46	46	37.497	37.497	—	—	4	4	—	—	595	595	39.471	39.471	5.51
46	46	37.496	37.496	—	—	4	4	—	—	595	595	39.470	39.470	
—	—	1	1	—	—	—	—	—	—	—	—	1	1	
12	12	18.634	18.634	—	—	—	—	—	—	73	73	19.417	19.417	
12	12	18.634	18.634	—	—	—	—	—	—	73	73	19.417	19.417	
—	—	1.707	1.707	—	—	4	4	—	—	128	128	1.967	1.967	
—	—	1.707	1.707	—	—	4	4	—	—	128	128	1.967	1.967	
—	—	8.195	8.195	—	—	—	—	—	—	38	38	8.233	8.233	
—	—	8.195	8.195	—	—	—	—	—	—	38	38	8.233	8.233	
1.951	1.951	156.460	156.135	14.384	13.979	8.958	8.936	625	624	12.591	12.555	256.736	255.764	5.52
—	—	52.289	52.174	—	—	—	—	—	—	—	—	56.002	55.876	
1.951	1.951	97.855	97.718	14.180	13.775	8.937	8.915	625	624	12.591	12.555	192.929	192.171	
—	—	6.316	6.243	204	204	21	21	—	—	—	—	7.805	7.717	
1.945	1.945	153.015	152.690	14.369	13.964	8.935	8.913	625	624	11.485	11.450	235.996	235.039	
—	—	52.148	52.033	—	—	—	—	—	—	—	—	52.148	52.033	
1.945	1.945	94.576	94.439	14.165	13.760	8.914	8.892	625	624	11.485	11.450	177.321	176.582	
—	—	6.291	6.218	204	204	21	21	—	—	—	—	6.527	6.454	
—	—	—	—	—	—	—	—	—	—	59	58	11.301	11.256	
—	—	—	—	—	—	—	—	—	—	—	—	3.713	3.702	
—	—	—	—	—	—	—	—	—	—	59	58	9.335	9.316	
—	—	—	—	—	—	—	—	—	—	—	—	1.253	1.238	
—	—	298	298	—	—	5	5	—	—	361	361	785	785	
—	—	298	298	—	—	5	5	—	—	361	361	785	785	
6	6	3.147	3.147	15	15	18	18	—	—	686	686	5.654	5.654	
—	—	141	141	—	—	—	—	—	—	—	—	141	141	
6	6	2.981	2.981	15	15	18	18	—	—	686	686	5.488	5.488	
—	—	25	25	—	—	—	—	—	—	—	—	25	25	

## Segue Tav. 30 — Popolazione residente attiva, per sesso, professione,

N. classificazione	PROFESSIONI — POSIZIONI NELLA PROFESSIONE	AGRICOLTURA, CACCIA E PESCA				INDUSTRIE ESTRATTIVE		INDUSTRIE MANIFATTURIERE		COSTRUZIONI E IMPIANTI	
		Agricoltura		Caccia e pesca		MF	M	MF	M	MF	M
		MF	M	MF	M						
5.53	<b>Draghisti, gruisti, frenatori e simili . . . . .</b>	<b>644</b>	<b>644</b>	—	—	<b>2.012</b>	<b>2.005</b>	<b>10.133</b>	<b>10.025</b>	<b>1.347</b>	<b>1.346</b>
	Lavoratori in proprio . . . . .	—	—	—	—	—	—	—	—	—	—
	Lavoratori dipendenti . . . . .	644	644	—	—	2.012	2.005	10.133	10.025	1.347	1.346
	Coadiuvanti . . . . .	—	—	—	—	—	—	—	—	—	—
	<i>Draghisti, arganisti, ver-</i>										
	<i>cellisti, gruisti . . . . .</i>	<i>644</i>	<i>644</i>	—	—	<i>1.906</i>	<i>1.901</i>	<i>9.734</i>	<i>9.604</i>	<i>1.162</i>	<i>1.161</i>
	Lavoratori in proprio . . . . .	—	—	—	—	—	—	—	—	—	—
	Lavoratori dipendenti . . . . .	644	644	—	—	1.906	1.901	9.734	9.604	1.162	1.161
	Coadiuvanti . . . . .	—	—	—	—	—	—	—	—	—	—
5.60	<b>Marittimi di coperta, barcaioi ed altri mestieri similari . . . . .</b>	<b>4</b>	<b>4</b>	<b>623</b>	<b>623</b>	<b>178</b>	<b>178</b>	<b>816</b>	<b>814</b>	<b>539</b>	<b>539</b>
	Lavoratori in proprio . . . . .	—	—	—	—	—	—	—	—	—	—
	Lavoratori dipendenti . . . . .	4	4	623	623	178	178	816	814	539	539
	Coadiuvanti . . . . .	—	—	—	—	—	—	—	—	—	—
	<i>Marittimi di coperta</i>										
	Lavoratori in proprio . . . . .	1	1	589	589	7	7	612	612	424	424
	Lavoratori dipendenti . . . . .	1	1	589	589	7	7	612	612	424	424
	Coadiuvanti . . . . .	—	—	—	—	—	—	—	—	—	—
5.71	<b>Vetturini, carrettieri, vagonari e simili . . . . .</b>	<b>5.774</b>	<b>5.753</b>	—	—	<b>2.629</b>	<b>2.619</b>	<b>3.206</b>	<b>3.083</b>	<b>1.331</b>	<b>1.318</b>
	Lavoratori in proprio . . . . .	—	—	—	—	—	—	—	—	—	—
	Lavoratori dipendenti . . . . .	5.773	5.752	—	—	2.629	2.619	3.206	3.083	1.331	1.318
	Coadiuvanti . . . . .	1	1	—	—	—	—	—	—	—	—
5.72	<b>Facchini, caricatori e scaricatori . . . . .</b>	<b>1.303</b>	<b>746</b>	<b>90</b>	<b>88</b>	<b>1.360</b>	<b>1.344</b>	<b>34.331</b>	<b>32.998</b>	<b>1.841</b>	<b>1.748</b>
	Lavoratori in proprio . . . . .	—	—	—	—	—	—	—	—	—	—
	Lavoratori dipendenti . . . . .	1.303	746	90	88	1.360	1.344	34.331	32.998	1.841	1.748
	Coadiuvanti . . . . .	—	—	—	—	—	—	—	—	—	—
5.73	<b>Portalettere, fattorini postali e telegrafici, corrieri, messaggeri . . . . .</b>	—	—	—	—	—	—	—	—	—	—
	Lavoratori in proprio . . . . .	—	—	—	—	—	—	—	—	—	—
	Lavoratori dipendenti . . . . .	—	—	—	—	—	—	—	—	—	—
	Coadiuvanti . . . . .	—	—	—	—	—	—	—	—	—	—
5.81	<b>Autoclavisti, pompisti, tubisti e simili . . . . .</b>	<b>8</b>	<b>8</b>	—	—	<b>1.015</b>	<b>1.013</b>	<b>11.650</b>	<b>10.967</b>	<b>1.889</b>	<b>1.881</b>
	Lavoratori in proprio . . . . .	—	—	—	—	—	—	28	27	—	—
	Lavoratori dipendenti . . . . .	8	8	—	—	1.015	1.013	11.619	10.937	1.876	1.868
	Coadiuvanti . . . . .	—	—	—	—	—	—	3	3	13	13
5.82	<b>Pesatori, cernitori . . . . .</b>	<b>815</b>	<b>146</b>	<b>10</b>	<b>10</b>	<b>933</b>	<b>426</b>	<b>24.571</b>	<b>9.315</b>	<b>198</b>	<b>191</b>
	Lavoratori in proprio . . . . .	—	—	—	—	8	8	127	96	—	—
	Lavoratori dipendenti . . . . .	815	146	10	10	924	417	24.425	9.207	198	191
	Coadiuvanti . . . . .	—	—	—	—	1	1	19	12	—	—
5.83	<b>Imbottiglieri, imballatori e simili . . . . .</b>	<b>605</b>	<b>188</b>	<b>1</b>	—	<b>737</b>	<b>176</b>	<b>68.475</b>	<b>12.747</b>	—	—
	Lavoratori in proprio . . . . .	—	—	—	—	—	—	1	1	—	—
	Lavoratori dipendenti . . . . .	605	188	1	—	737	176	68.463	12.743	—	—
	Coadiuvanti . . . . .	—	—	—	—	—	—	11	3	—	—
6	<b>ARTI E MESTIERI PARTICOLARI DEL COMMERCIO E DEI SERVIZI</b>										
6.11	<b>Esercenti di negozio . . . . .</b>	<b>363</b>	<b>355</b>	—	—	—	—	—	—	—	—
	Lavoratori in proprio . . . . .	281	274	—	—	—	—	—	—	—	—
	Lavoratori dipendenti . . . . .	—	—	—	—	—	—	—	—	—	—
	Coadiuvanti . . . . .	82	81	—	—	—	—	—	—	—	—
	<i>Esercizi di negozio par-</i>										
	<i>tecipanti personalmente</i>										
	<i>alla vendita . . . . .</i>	—	—	—	—	—	—	—	—	—	—
	Lavoratori in proprio . . . . .	—	—	—	—	—	—	—	—	—	—
	Lavoratori dipendenti . . . . .	—	—	—	—	—	—	—	—	—	—
	Coadiuvanti . . . . .	—	—	—	—	—	—	—	—	—	—
	<i>Giornalai</i>										
	Lavoratori in proprio . . . . .	—	—	—	—	—	—	—	—	—	—
	Lavoratori dipendenti . . . . .	—	—	—	—	—	—	—	—	—	—
	Coadiuvanti . . . . .	—	—	—	—	—	—	—	—	—	—
6.12	<b>Commessi di vendita, cassieri di negozio, fattorini e simili . . . . .</b>	—	—	—	—	<b>56</b>	<b>45</b>	<b>7.576</b>	<b>5.631</b>	<b>2</b>	<b>2</b>
	Lavoratori in proprio . . . . .	—	—	—	—	—	—	—	—	—	—
	Lavoratori dipendenti . . . . .	—	—	—	—	56	45	7.529	5.658	2	2
	Coadiuvanti . . . . .	—	—	—	—	—	—	47	23	—	—
	<i>Commessi di vendita</i>										
	Lavoratori in proprio . . . . .	—	—	—	—	56	45	3.003	1.328	2	2
	Lavoratori dipendenti . . . . .	—	—	—	—	56	45	2.967	1.314	2	2
	Coadiuvanti . . . . .	—	—	—	—	—	—	36	14	—	—

## posizione nella professione e ramo di attività economica

ENERGIA ELETTRICA, GAS, ACQUA		TRASPORTI E COMUNICAZIONI		COMMERCIO		SERVIZI VARI		CREDITO E ASSICURAZIONE		PUBBLICA AMMINISTRAZIONE		T O T A L E		N. classifi- cazione
MF	M	MF	M	MF	M	MF	M	MF	M	MF	M	MF	M	
159	158	67.962	67.939	608	607	2	2	—	—	789	769	83.656	83.495	5.53
—	—	100	100	—	—	—	—	—	—	—	—	100	100	—
159	158	67.850	67.827	608	607	2	2	—	—	789	769	83.544	83.383	—
—	—	12	12	—	—	—	—	—	—	—	—	12	12	—
159	158	1.336	1.333	181	180	2	2	—	—	267	264	15.391	15.247	—
—	—	100	100	—	—	—	—	—	—	—	—	100	100	—
159	158	1.224	1.221	181	180	2	2	—	—	267	264	15.279	15.135	—
—	—	12	12	—	—	—	—	—	—	—	—	12	12	—
15	15	28.344	28.324	71	69	68	68	—	—	1.449	1.449	32.107	32.083	5.60
—	—	2.065	2.059	—	—	—	—	—	—	—	—	2.065	2.059	—
15	15	25.932	25.923	71	69	68	68	—	—	1.449	1.449	29.695	29.682	—
—	—	347	342	—	—	—	—	—	—	—	—	347	342	—
—	—	24.488	24.488	20	20	50	50	—	—	1.131	1.131	27.322	27.322	—
—	—	346	346	—	—	—	—	—	—	—	—	346	346	—
—	—	24.080	24.080	20	20	50	50	—	—	1.131	1.131	26.914	26.914	—
—	—	62	62	—	—	—	—	—	—	—	—	62	62	—
81	81	54.255	54.111	832	826	319	316	—	—	627	621	69.004	68.678	5.71
—	—	37.477	37.410	—	—	—	—	—	—	—	—	37.477	37.410	—
31	31	11.667	11.643	832	826	319	316	—	—	627	621	26.415	26.209	—
—	—	5.111	5.058	—	—	—	—	—	—	—	—	5.112	5.059	—
300	300	61.087	60.753	20.949	20.353	373	366	208	204	2.771	2.601	124.613	121.501	5.72
—	—	16.928	16.751	—	—	—	—	—	—	—	—	16.928	16.751	—
300	300	43.811	43.666	20.949	20.353	373	366	208	204	2.771	2.601	107.337	104.414	—
—	—	348	336	—	—	—	—	—	—	—	—	348	336	—
—	—	32.587	28.298	1.623	1.514	—	—	—	—	—	—	34.210	29.812	5.73
—	—	55	52	1.322	1.243	—	—	—	—	—	—	1.377	1.295	—
—	—	32.520	28.238	72	66	—	—	—	—	—	—	32.592	28.304	—
—	—	12	8	229	205	—	—	—	—	—	—	241	213	—
813	808	346	345	198	192	—	—	—	—	963	959	16.882	16.173	5.81
—	—	—	—	—	—	—	—	—	—	—	—	28	27	—
813	808	346	345	198	192	—	—	—	—	963	959	16.838	16.130	—
—	—	—	—	—	—	—	—	—	—	—	—	16	16	—
60	60	374	369	10.916	2.463	271	137	49	5	277	238	38.474	13.360	5.82
—	—	—	—	245	184	42	41	—	—	—	—	422	329	—
60	60	374	369	10.659	2.274	222	91	49	5	277	238	38.013	13.008	—
—	—	—	—	12	5	7	5	—	—	—	—	39	23	—
—	—	999	930	7.718	2.990	21	6	—	—	560	180	79.116	17.217	5.83
—	—	232	226	—	—	—	—	—	—	—	—	233	227	—
—	—	720	658	7.715	2.987	21	6	—	—	560	180	78.822	16.938	—
—	—	47	46	3	3	—	—	—	—	—	—	61	52	—
—	—	3.565	3.342	649.495	449.827	—	—	—	—	162	105	653.585	453.629	6.11
—	—	3.218	3.016	487.443	348.258	—	—	—	—	136	90	491.078	351.638	—
—	—	3	3	16.110	15.701	—	—	—	—	1	1	16.114	15.705	—
—	—	344	323	145.942	85.868	—	—	—	—	25	14	146.393	86.286	—
—	—	—	—	567.650	377.204	—	—	—	—	140	86	567.799	377.290	—
—	—	—	—	436.961	303.057	—	—	—	—	117	73	437.078	303.130	—
—	—	—	—	130.689	74.147	—	—	—	—	23	13	130.712	74.160	—
—	—	—	—	7.393	5.055	—	—	—	—	—	—	7.393	5.055	—
—	—	—	—	4.998	3.363	—	—	—	—	—	—	4.998	3.363	—
—	—	—	—	1.299	1.124	—	—	—	—	—	—	1.299	1.124	—
—	—	—	—	1.096	568	—	—	—	—	—	—	1.096	568	—
—	—	18.768	18.504	143.016	96.066	2.678	758	5	4	5.335	3.917	177.436	124.677	6.12
—	—	—	—	36	35	1	1	—	—	—	—	37	36	—
—	—	18.768	18.504	140.876	95.117	2.668	755	5	4	5.330	3.600	175.234	123.685	—
—	—	—	—	2.104	914	9	2	—	—	35	17	2.195	956	—
—	—	176	139	114.084	71.169	589	88	—	—	3.824	2.444	121.734	75.215	—
—	—	176	139	112.289	70.390	589	88	—	—	3.790	2.427	119.869	74.405	—
—	—	—	—	1.795	779	—	—	—	—	34	17	1.865	810	—



## Segue Tav. 30 — Popolazione residente attiva, per sesso, professione,

N. classificazione	PROFESSIONI — POSIZIONI NELLA PROFESSIONE	AGRICOLTURA, CACCIA E PESCA				INDUSTRIE ESTRATTIVE		INDUSTRIE MANIFATTURIERE		COSTRUZIONI E IMPIANTI	
		Agricoltura		Caccia e pesca		MF	M	MF	M	MF	M
		MF	M	MF	M						
6.13	Commercianti ambulanti . . . . .	—	—	—	—	—	—	—	—	—	—
	Lavoratori in proprio . . . . .	—	—	—	—	—	—	—	—	—	—
	Lavoratori dipendenti . . . . .	—	—	—	—	—	—	—	—	—	—
	Coadiuvanti . . . . .	—	—	—	—	—	—	—	—	—	—
6.21	Gestori di pubblico esercizio . . . . .	—	—	—	—	—	—	—	—	—	—
	Lavoratori in proprio . . . . .	—	—	—	—	—	—	—	—	—	—
	Coadiuvanti . . . . .	—	—	—	—	—	—	—	—	—	—
6.22	Portieri d'albergo, camerieri, baristi di pubblici locali . . . . .	55	20	2	2	122	44	3.596	1.277	72	40
	Lavoratori dipendenti . . . . .	55	20	2	2	122	44	3.596	1.277	72	40
	Coadiuvanti . . . . .	—	—	—	—	—	—	—	—	—	—
6.23	Cuochi, sguatter e altro personale di cucina . . . . .	82	23	9	9	235	92	5.274	1.367	570	402
	Lavoratori dipendenti . . . . .	82	23	9	9	235	92	5.274	1.367	570	402
	Coadiuvanti . . . . .	—	—	—	—	—	—	—	—	—	—
6.31	Barbieri, parrucchieri, manicure . . . . .	—	—	—	—	—	—	269	162	14	14
	Lavoratori in proprio . . . . .	—	—	—	—	—	—	—	—	—	—
	Lavoratori dipendenti . . . . .	—	—	—	—	—	—	269	162	14	14
	Coadiuvanti . . . . .	—	—	—	—	—	—	—	—	—	—
6.32	Infermieri non diplomati e massaggiatori . . . . .	—	—	—	—	80	68	1.089	540	23	20
	Lavoratori in proprio . . . . .	—	—	—	—	—	—	—	—	—	—
	Lavoratori dipendenti . . . . .	—	—	—	—	80	68	1.089	540	23	20
	Coadiuvanti . . . . .	—	—	—	—	—	—	—	—	—	—
6.40	Spazzaturai, disinfettatori, lustrascarpe e simili . . . . .	40	35	2	—	225	30	7.544	2.347	264	213
	Lavoratori in proprio . . . . .	21	21	—	—	—	—	—	—	—	—
	Lavoratori dipendenti . . . . .	18	13	2	—	225	30	7.544	2.347	264	213
	Coadiuvanti . . . . .	1	1	—	—	—	—	—	—	—	—
6.50	Domestici, cuochi e altri mestieri inerenti alla prestazione di servizi domestici presso famiglie private . . . . .	188	6	—	—	1	—	121	27	—	—
	Lavoratori dipendenti . . . . .	188	6	—	—	1	—	121	27	—	—
6.61	Soldati e graduati di carriera ed assimilati . . . . .	—	—	—	—	—	—	—	—	—	—
	Lavoratori dipendenti . . . . .	—	—	—	—	—	—	—	—	—	—
6.62	Vigili comunali, guardie notturne, guardacaccia e simili, vigili del fuoco . . . . .	7.136	7.130	902	902	89	87	3.230	3.215	638	636
	Lavoratori dipendenti . . . . .	7.136	7.130	902	902	89	87	3.230	3.215	638	636
6.63	Guardiani di fabbricati; uscieri e bidelli di uffici pubblici e privati, sagrestani . . . . .	2.367	2.313	188	186	2.411	2.279	53.131	47.270	3.880	3.764
	Lavoratori in proprio . . . . .	—	—	—	—	—	—	—	—	—	—
	Lavoratori dipendenti . . . . .	2.367	2.313	188	186	2.411	2.279	53.131	47.270	3.880	3.764
	Coadiuvanti . . . . .	—	—	—	—	—	—	—	—	—	—
6.64	Portieri di case di abitazioni . . . . .	—	—	—	—	—	—	—	—	—	—
	Lavoratori dipendenti . . . . .	—	—	—	—	—	—	—	—	—	—
6.70	Arti e mestieri vari o non specializzati . . . . .	3.188	3.000	161	152	5.645	5.490	237.879	196.925	11.279	11.106
	Lavoratori in proprio . . . . .	—	—	—	—	—	—	49	45	—	—
	Lavoratori dipendenti . . . . .	3.188	3.000	161	152	5.645	5.490	237.796	196.853	11.279	11.106
	Coadiuvanti . . . . .	—	—	—	—	—	—	34	27	—	—
	<b>TOTALE</b> . . . . .	<b>8.178.805</b>	<b>6.145.621</b>	<b>82.355</b>	<b>82.092</b>	<b>179.508</b>	<b>176.489</b>	<b>4.540.687</b>	<b>3.183.369</b>	<b>1.472.749</b>	<b>1.461.473</b>
	Imprenditori e liberi professionisti . . . . .	95.140	76.348	441	423	1.249	1.222	48.237	46.428	19.616	19.533
	Dirigenti e impiegati . . . . .	26.699	25.549	412	380	6.163	5.483	318.644	232.058	38.978	34.486
	Lavoratori in proprio . . . . .	2.452.346	2.251.357	24.115	24.085	3.962	3.957	671.791	557.079	67.281	67.192
	Lavoratori dipendenti . . . . .	2.610.717	1.955.801	49.519	49.399	166.804	164.541	3.370.172	2.235.749	1.334.133	1.327.708
	Coadiuvanti . . . . .	2.993.903	1.836.566	7.868	7.805	1.330	1.286	*131.843	112.055	12.741	12.554

posizione nella professione e ramo di attività economica

ENERGIA ELETTRICA, GAS, ACQUA		TRASPORTI E COMUNICAZIONI		COMMERCIO		SERVIZI VARI		CREDITO E ASSICURAZIONE		PUBBLICA AMMINISTRAZIONE		T O T A L E		N. classifi- cazione
MF	M	MF	M	MF	M	MF	M	MF	M	MF	M	MF	M	
—	—	—	—	203.287	167.191	—	—	—	—	—	—	203.287	167.191	6.13
—	—	—	—	174.088	145.502	—	—	—	—	—	—	174.088	145.502	
—	—	—	—	2.500	2.263	—	—	—	—	—	—	2.500	2.263	
—	—	—	—	26.699	19.426	—	—	—	—	—	—	26.699	19.426	
—	—	—	—	136.033	78.464	1.471	1.179	—	—	—	—	137.504	79.643	6.21
—	—	—	—	97.281	60.743	1.193	1.026	—	—	—	—	98.474	61.769	
—	—	—	—	38.752	17.721	278	153	—	—	—	—	39.030	17.874	
77	24	8.736	8.227	89.581	63.259	7.281	5.088	175	90	28.580	6.689	133.277	84.760	6.22
77	24	8.736	8.227	88.199	62.448	7.281	5.088	175	90	28.580	6.689	136.895	83.949	
—	—	—	—	1.382	811	—	—	—	—	—	—	1.382	811	
176	87	3.847	3.664	17.289	12.084	347	168	43	26	19.774	4.479	47.646	22.401	6.23
176	87	3.847	3.664	16.979	12.011	347	168	43	26	19.774	4.479	47.336	22.328	
—	—	—	—	310	73	—	—	—	—	—	—	310	73	
—	—	137	124	94	73	122.585	104.384	—	—	832	780	123.931	105.537	6.31
—	—	—	—	—	—	61.427	51.652	—	—	—	—	61.427	51.652	
—	—	137	124	94	73	54.278	47.181	—	—	832	780	55.624	48.334	
—	—	—	—	—	—	6.880	5.551	—	—	—	—	6.880	5.551	
19	15	274	175	218	131	591	155	63	23	61.875	19.629	64.232	20.756	6.32
19	15	—	—	—	—	—	—	—	—	1.177	442	1.177	442	
—	—	274	175	218	131	591	155	63	23	60.669	19.181	63.026	20.308	
—	—	—	—	—	—	—	—	—	—	29	6	29	6	
219	109	3.953	3.338	512	137	13.524	12.490	406	120	28.263	25.510	54.952	44.329	6.40
—	—	60	60	—	—	2.156	2.091	—	—	277	275	2.514	2.447	
219	109	3.889	3.274	512	137	11.137	10.191	406	120	27.955	25.204	52.171	41.638	
—	—	4	4	—	—	231	208	—	—	31	31	267	244	
—	—	—	—	—	—	370.015	12.905	—	—	6.991	1.748	377.316	14.686	6.50
—	—	—	—	—	—	370.015	12.905	—	—	6.991	1.748	377.316	14.686	
—	—	—	—	—	—	—	—	—	—	150.121	149.490	150.121	149.490	6.61
—	—	—	—	—	—	—	—	—	—	150.121	149.490	150.121	149.490	
2.054	2.050	352	352	360	359	6.786	6.783	508	508	35.000	34.979	57.055	57.001	6.62
2.054	2.050	352	352	360	359	6.786	6.783	508	508	35.000	34.979	57.055	57.001	
3.592	3.446	20.241	18.535	10.568	9.971	7.370	6.555	17.977	17.207	131.789	88.526	253.514	200.052	6.63
—	—	2.091	1.539	119	115	18	16	—	—	—	—	2.228	1.670	
3.592	3.446	17.873	16.794	10.445	9.853	7.348	6.535	17.977	17.207	131.789	88.526	251.001	198.173	
—	—	277	202	4	3	4	4	—	—	—	—	285	209	
—	—	—	—	—	—	32.359	9.235	—	—	1.631	717	33.990	9.952	6.64
—	—	—	—	—	—	32.359	9.235	—	—	1.631	717	33.990	9.952	
8.790	8.701	15.615	15.226	24.003	21.730	10.428	8.730	573	424	27.683	25.664	345.244	297.148	6.70
8.790	8.701	15.615	15.226	24.003	21.730	2.950	2.702	—	—	—	—	2.999	2.747	
—	—	—	—	—	—	5.748	5.171	573	424	27.683	25.664	340.481	293.517	
—	—	—	—	—	—	1.730	857	—	—	—	—	1.764	884	
96.789	91.667	785.275	731.007	1.652.589	1.215.711	742.582	298.346	176.247	149.922	1.669.694	1.127.730	19.577.280	14.663.427	
453	440	7.298	6.940	109.866	106.562	86.157	81.415	6.251	6.021	47.179	34.619	421.887	379.951	
27.370	22.972	168.415	126.818	130.015	95.345	36.881	21.041	148.256	123.796	956.213	582.552	1.858.046	1.270.480	
36	36	114.795	113.636	760.994	556.515	74.700	60.115	—	—	13.350	10.981	4.183.370	3.644.953	
68.839	68.135	480.935	470.154	420.857	320.197	533.153	127.620	21.419	19.929	651.389	498.742	9.707.937	7.237.975	
91	84	13.832	13.459	230.857	137.092	11.691	8.155	321	176	1.563	836	3.406.040	2.130.068	

TAV. 31 — Popolazione residente

N. classificazione	PROFESSIONI	E T À							
		10-14		14-18		18-21		21-25	
		MF	M	MF	M	MF	M	MF	M
<b>1</b>	<b>Professioni e arti liberali e assimilate</b>								
1.11	Insegnanti di scuole medie e superiori . . . . .	—	—	—	—	216	94	2.801	1.227
1.12	Insegnanti di educazione fisica . . . . .	—	—	—	—	19	8	66	30
1.13	Maestri elementari, istitutori, precettori . . . . .	—	—	154	28	3.932	532	20.569	3.923
1.20	Artisti, letterati, giornalisti, pubblicisti e professioni similari . . . . .	24	12	301	220	762	508	2.176	1.566
1.30	Ecclesiastici e religiosi . . . . .	—	—	442	228	1.862	866	6.131	3.041
1.41	Medici-chirurghi . . . . .	—	—	—	—	—	—	484	437
1.42	Ostetriche, infermieri diplomati, assistenti sanitari, vigilatrici scolastiche . . . . .	—	—	—	—	357	16	2.700	105
1.43	Farmacisti . . . . .	—	—	—	—	—	—	413	134
1.51	Magistrati, avvocati, procuratori legali, notai . . . . .	—	—	—	—	—	—	752	702
1.52	Cancellieri, ufficiali giudiziari . . . . .	—	—	—	—	10	10	188	188
1.61	Ufficiali dei corpi armati dello Stato, funzionari di polizia e dei servizi di protezione . . . . .	—	—	—	—	58	58	1.009	1.009
1.62	Sottufficiali dei corpi armati dello Stato, di polizia e dei servizi di protezione . . . . .	—	—	—	—	197	197	2.101	2.101
<b>2</b>	<b>Professioni amministrative, tecniche e operative varie</b>								
2.11	Amministratori titolari di azienda e amministratori delegati . . . . .	—	—	—	—	3.636	3.257	8.504	7.766
2.12	Amministratori, direttori generali e categorie similari di pubblica amministrazione ed imprese private . . . . .	—	—	—	—	1	—	4	4
2.13	Contabili, ragionieri, commercialisti, statistici, impiegati amministrativi e tecnico-amministrativi; stenografi, dattilografi . . . . .	—	—	10.589	4.731	25.000	9.344	79.716	40.136
2.21	Agronomi, veterinari, ingegneri, chimici, architetti, geologi . . . . .	—	—	—	—	90	78	905	856
2.22	Periti, ufficiali di macchina e di coperta, piloti, disegnatori, telefonisti e simili . . . . .	7	7	573	362	2.741	1.934	13.622	11.181
2.23	Capitecnici, capi di officina, capistazione e altri impiegati tecnici . . . . .	—	—	48	36	349	310	2.648	2.527
2.31	Agenti di vendita e di pubblicità, mediatori e simili . . . . .	—	—	—	—	466	431	1.747	1.667
2.32	Piazzisti, viaggiatori di commercio e simili . . . . .	—	—	—	—	805	721	3.401	3.214
2.40	Professioni varie non classificate altrove . . . . .	—	—	—	—	11	4	39	11
<b>3</b>	<b>Arti e mestieri particolari delle lavorazioni agricole e forestali, dell'allevamento del bestiame e della pesca</b>								
3.10	Coltivatori agricoli generici . . . . .	278.815	179.291	732.572	494.155	608.419	418.505	787.259	561.757
3.21	Ortolani, giardinieri, fioricoltori, vivaisti e simili . . . . .	1.366	958	3.986	2.760	3.603	2.415	4.833	3.530
3.22	Vignaioli . . . . .	953	679	3.218	2.416	2.956	2.183	4.278	3.285
3.23	Agrumicoltori, olivicoltori, frutticoltori . . . . .	536	345	1.786	1.221	1.628	1.185	2.078	1.571
3.24	Altri coltivatori specializzati . . . . .	18	17	145	120	257	223	461	420
3.30	Operatori agricoli vari specializzati . . . . .	2.958	1.750	8.784	5.429	7.907	5.003	9.777	6.590
3.40	Selvicoltori, boscaioli, carbonai . . . . .	1.141	896	5.576	4.978	7.887	7.394	12.086	11.544
3.50	Allevatori, pastori, guardiani di animali . . . . .	11.613	10.843	25.757	24.591	17.967	17.194	20.020	19.199
3.60	Pescatori, piscicoltori, cacciatori . . . . .	1.203	1.189	6.023	5.986	6.612	6.586	8.672	8.645

## attiva, per sesso, età e professione

(anni compiuti)										TOTALE		N. classificazione
25-35		35-45		45-55		55-65		oltre 65		MF	M	
MF	M	MF	M	MF	M	MF	M	MF	M			
												<b>1</b>
33.949	15.718	28.928	13.844	16.490	7.173	10.045	4.822	4.931	2.573	97.360	45.451	1.11
1.260	719	1.282	997	434	301	192	133	52	46	3.305	2.224	1.12
78.587	26.870	47.643	14.891	46.728	6.219	22.111	4.877	4.818	1.290	224.542	58.630	1.13
8.769	6.795	9.096	7.545	6.586	5.574	4.270	3.747	2.485	2.266	34.469	28.233	1.20
26.808	16.073	28.256	15.890	15.620	6.983	12.940	6.042	23.759	15.429	115.818	64.552	1.30
18.170	17.419	15.284	14.839	10.863	10.601	5.390	5.290	3.519	3.493	53.710	52.079	1.41
8.491	570	9.953	1.145	8.064	1.108	5.242	459	2.091	63	36.898	3.466	1.42
4.195	2.313	3.338	2.320	3.459	2.486	1.386	1.224	2.188	2.118	14.979	10.595	1.43
10.447	10.261	9.159	9.085	7.486	7.434	5.736	5.723	4.695	4.690	38.275	37.895	1.51
1.778	1.778	2.255	2.255	1.398	1.398	955	955	354	354	6.938	6.938	1.52
6.809	6.809	9.585	9.585	4.939	4.939	1.727	1.727	102	102	24.229	24.229	1.61
22.719	22.719	37.170	37.170	15.787	15.787	1.338	1.338	116	116	79.428	79.428	1.62
												<b>2</b>
32.513	30.296	56.471	52.181	62.066	56.191	49.712	43.035	47.541	39.264	260.443	231.990	2.11
77	75	333	330	333	330	311	310	89	89	1.198	1.188	2.12
303.224	210.795	255.378	197.745	189.608	148.086	95.011	79.295	21.868	17.435	980.394	707.567	2.13
11.967	11.587	7.565	7.382	8.362	8.218	4.413	4.384	1.955	1.949	35.257	34.454	2.21
39.080	33.012	28.934	26.214	23.961	22.302	12.045	11.411	3.684	3.553	124.647	110.876	2.22
13.395	12.988	18.456	17.948	18.020	17.505	9.277	9.092	1.360	1.335	63.553	61.741	2.23
9.154	8.905	15.462	15.136	17.290	16.961	10.867	10.658	4.729	4.648	59.715	58.406	2.31
16.118	15.554	19.254	18.581	17.162	16.637	8.829	8.590	2.567	2.497	68.136	65.794	2.32
170	88	202	100	225	106	149	65	64	30	860	404	2.40
												<b>3</b>
1.380.297	999.504	1.345.198	995.760	1.034.449	834.811	729.026	581.237	532.807	469.873	7.478.842	5.534.893	3.10
8.176	6.213	9.370	7.160	8.412	6.590	6.272	4.966	4.585	3.962	50.603	38.554	3.21
7.114	5.562	8.136	6.373	8.267	6.601	7.134	5.897	5.424	4.945	47.480	37.941	3.22
3.550	2.699	4.284	3.213	4.309	3.305	3.448	2.662	3.057	2.539	24.676	18.740	3.23
1.615	1.486	2.957	2.775	3.016	2.820	2.021	1.859	893	777	11.383	10.500	3.24
17.146	12.431	18.541	14.014	16.698	13.158	10.971	8.668	6.582	5.596	99.364	72.639	3.30
22.338	21.626	19.742	19.167	14.005	13.594	5.925	5.726	1.729	1.674	90.429	86.599	3.40
36.653	35.427	38.520	37.253	33.841	32.842	18.794	18.110	8.056	7.770	211.224	203.229	3.50
16.226	16.193	16.019	15.998	11.932	11.917	7.736	7.724	3.546	3.533	77.969	77.777	3.60

N. classificazione	PROFESSIONI	E T A							
		10-14		14-18		18-21		21-25	
		MF	M	MF	M	MF	M	MF	M
<b>4</b>	<b>Arti e mestieri particolari della lavorazione e fabbricazione di materiali e prodotti industriali e artigiani</b>								
4.11	Mugnai, panettieri, pastai, pasticceri, gelatieri e simili . . . . .	1.968	1.843	16.821	14.259	17.394	14.775	20.948	18.236
4.12	Macellatori . . . . .	21	20	426	385	552	525	761	728
4.13	Salatori e affumicatori di carne e di pesce, insaccatori, confezionatori di conserve alimentari . . . . .	101	37	2.670	954	2.956	981	3.398	1.093
4.14	Casari . . . . .	120	112	1.363	1.209	1.788	1.609	2.506	2.293
4.15	Frantoiani, vinificatori, birrai, maltatori, gassosai . . . . .	30	28	384	314	615	477	1.022	838
4.16	Condizionatori e confezionatori del tabacco . . . . .	150	12	6.804	93	11.055	114	13.803	159
4.21	Filatori, tessitori, cardatori, merlettai, cordai e simili . . . . .	1.205	420	35.896	4.455	53.337	7.209	66.769	9.995
4.22	Lavoratori e sgrassatori di lana, tintori e finitori di filati e tessuti, impermeabilizzatori di tessuti e simili . . . . .	58	25	3.490	1.033	5.233	1.692	6.895	2.155
4.31	Sarti, pellicciai, cappellai, camiciai, magliai, borsettaieri, tappezzeri e simili . . . . .	26.325	6.475	100.342	25.103	74.868	17.188	71.203	16.371
4.32	Calzolai . . . . .	6.095	5.520	28.534	23.891	24.638	20.344	23.890	19.340
4.33	Ombrellai, spazzolai, bottonieri, pettinai . . . . .	54	16	1.890	352	1.529	323	1.667	391
4.34	Stiratrici, lavandaie, tintori e smacchiatori di abiti . . . . .	90	18	1.102	222	1.444	281	2.299	387
4.35	Conciatori, imbalsamatori . . . . .	60	53	1.129	842	1.399	1.065	2.049	1.518
4.36	Sellai, pellettieri e simili . . . . .	238	180	2.700	1.618	2.627	1.600	2.933	1.755
4.41	Falegnami, ebanisti, mobiliere e simili . . . . .	9.441	9.319	50.176	48.262	41.885	40.146	41.663	39.947
4.42	Astucciai, corniciai, intarsiatori e simili . . . . .	277	251	3.638	2.830	4.103	3.221	4.645	3.679
4.43	Bottai, barilai, carradori e carpentieri in legno . . . . .	497	491	2.519	2.469	3.688	3.643	6.205	6.158
4.44	Mobiliere in canne, vimini e giunchi; cestai, impagliatori, cappellai in paglia, scopai, sugherai e simili . . . . .	671	369	2.786	1.412	2.489	1.156	2.948	1.478
4.50	Minatori, cavatori ed altri mestieri inerenti alla estrazione dei minerali . . . . .	532	527	3.413	3.368	6.650	6.595	16.324	16.252
4.61	Fonditori, fornisti, formatori . . . . .	77	72	2.687	2.492	3.924	3.676	6.007	5.653
4.62	Laminatori, trafilatori, fucinatori, saldatori, tagliatori di prodotti meccanici e simili . . . . .	924	860	18.974	15.483	26.259	22.137	44.388	38.601
4.63	Galvanoplastieri, temperatori, verniciatori e smaltatori di metalli . . . . .	141	134	2.805	2.345	3.586	3.132	3.949	3.444
4.64	Meccanici di precisione, orologiai, orifici . . . . .	282	258	5.113	4.038	5.849	4.890	6.816	5.924
4.65	Utensilisti e attrezzisti di officina, mobiliere in ferro . . . . .	561	553	7.156	6.967	10.804	10.563	21.262	20.951
4.66	Montatori di apparecchi, collaudatori e riparatori meccanici, meccanici generici . . . . .	4.151	4.106	40.123	38.488	38.753	32.221	36.014	34.083
4.67	Fabbri ferrai, ramai, ottonai, carpentieri in ferro . . . . .	2.750	2.734	15.316	15.190	14.490	14.375	17.972	17.823
4.71	Scalpellini, tagliatori e modellatori di marmi e pietre; modellatori, formatori e gettatori di cemento, gesso e grès . . . . .	504	484	4.622	4.221	4.939	4.530	6.166	5.664
4.72	Ceramisti, terracottai, fornaciai, vetrai . . . . .	455	384	8.449	6.020	10.400	7.515	12.525	8.695
4.73	Mosaicisti, incisori, pittori, verniciatori di pietre, ceramiche e vetri . . . . .	84	45	1.645	708	1.675	769	1.785	882
4.74	Capimastri, muratori, cementisti e simili . . . . .	2.637	2.609	27.945	27.797	38.242	38.082	54.976	54.783
4.75	Stagnini, idraulici, gasisti . . . . .	190	190	3.071	3.046	3.331	3.301	3.607	3.580
4.76	Armatori di linee ferroviarie e tramviarie, di miniere e gallerie . . . . .	6	6	94	83	277	246	1.223	1.135
4.77	Manovali edili, sterratori, stradini . . . . .	4.415	4.312	59.672	59.032	82.826	81.935	111.330	110.393
4.81	Analizzatori ed altri mestieri inerenti alle lavorazioni chimiche . . . . .	56	31	2.097	840	3.494	1.597	6.115	3.310
4.82	Saponieri, candelaia, fiammiferai, cerinaia . . . . .	13	12	207	117	426	170	586	232
4.83	Pirotecnici e artificieri in genere . . . . .	15	14	114	70	185	110	317	209
4.84	Vulcanizzatori e altri mestieri inerenti alla lavorazione della gomma . . . . .	52	41	813	454	1.079	595	2.089	1.223
4.91	Cartai, cartonai e simili . . . . .	20	7	1.270	372	1.663	672	2.298	1.093
4.92	Cartotecnici; legatori di libri e simili . . . . .	102	48	3.477	663	3.224	632	3.674	728

attiva, per sesso, età e professione

(anni compiuti)										TOTALE		N. classifi- cazione
25-35		35-45		45-55		55-65		oltre 65		MF	M	
MF	M	MF	M	MF	M	MF	M	MF	M			
												4
39.150	34.781	36.318	31.808	25.210	22.021	12.421	10.915	4.707	4.107	174.937	152.745	4.11
1.676	1.598	1.611	1.528	1.159	1.097	513	502	110	105	6.829	6.488	4.12
6.451	2.464	5.847	2.199	3.296	1.390	900	596	164	125	25.783	9.839	4.13
5.254	4.920	5.534	5.208	4.023	3.855	1.702	1.651	501	486	22.791	21.343	4.14
2.569	2.250	3.079	2.734	2.330	2.086	1.070	975	325	299	11.424	10.001	4.15
26.420	615	18.995	874	10.353	552	1.627	426	105	17	89.312	2.862	4.16
108.856	20.513	93.721	18.899	55.626	12.945	14.812	5.686	2.396	1.190	432.618	81.312	4.21
13.980	5.896	14.331	6.842	9.915	5.459	3.293	2.415	466	373	57.661	25.890	4.22
108.824	36.652	92.250	36.187	50.477	18.855	25.352	12.596	9.974	5.896	559.615	175.323	4.31
44.983	38.266	53.668	48.314	39.644	36.802	21.057	20.483	11.846	11.099	254.355	224.659	4.32
2.402	741	2.058	850	1.520	815	663	483	325	287	12.048	4.258	4.33
5.241	932	7.147	1.302	6.465	1.189	3.696	698	1.204	277	28.688	5.306	4.34
4.128	3.223	4.232	3.295	3.405	2.699	1.359	1.227	295	284	18.056	14.206	4.35
5.049	3.331	5.613	4.396	4.059	3.221	2.202	2.022	753	739	26.174	18.862	4.36
72.717	70.396	95.428	93.886	58.646	57.910	33.744	33.568	10.886	10.821	414.586	404.255	4.41
8.470	7.133	8.654	7.847	4.405	4.055	2.198	2.140	742	727	37.132	31.883	4.42
13.343	13.293	16.205	16.170	12.786	12.767	6.124	6.115	2.138	2.132	63.505	63.238	4.43
4.604	2.578	4.812	2.725	3.996	2.413	2.304	1.637	1.224	864	25.834	14.632	4.44
42.168	42.075	38.457	38.391	24.545	24.507	8.548	8.533	1.034	1.032	141.671	141.280	4.50
17.054	16.259	18.561	17.820	13.425	13.013	5.428	5.352	685	681	67.848	65.018	4.61
103.520	92.458	74.931	65.297	45.655	40.600	18.111	17.207	3.248	3.168	336.010	295.811	4.62
8.819	7.897	9.981	9.090	5.681	5.223	2.477	2.374	342	327	37.781	33.966	4.63
10.707	9.394	9.638	8.862	6.049	5.584	3.499	3.383	1.422	1.387	49.375	43.720	4.64
48.505	47.962	36.439	36.044	23.055	22.846	10.961	10.896	1.431	1.421	160.174	158.203	4.65
65.105	61.279	54.566	51.374	34.547	32.873	15.037	14.711	2.259	2.226	285.555	271.361	4.66
36.195	35.980	37.881	37.681	27.806	27.688	16.103	16.059	5.405	5.397	173.918	172.927	4.67
13.184	12.368	18.490	17.869	12.295	11.999	6.483	6.444	1.716	1.700	68.399	65.279	4.71
24.507	19.133	24.072	19.769	15.822	13.659	6.941	6.481	1.351	1.298	104.522	82.954	4.72
2.809	1.583	2.216	1.458	1.076	772	404	346	110	98	11.804	6.661	4.73
108.208	107.993	147.464	147.277	105.178	105.067	58.991	58.922	12.208	12.182	555.849	554.712	4.74
7.110	7.048	7.995	7.939	5.255	5.229	2.645	2.630	703	697	33.907	33.660	4.75
9.338	9.009	17.631	16.944	15.774	14.980	9.063	8.749	816	798	54.222	51.950	4.76
195.968	194.927	165.140	164.464	106.816	106.441	37.444	37.340	4.748	4.707	768.359	763.551	4.77
16.603	11.711	18.915	14.864	12.091	10.240	4.206	3.818	436	396	64.013	46.807	4.81
1.100	616	1.117	696	760	584	345	305	124	109	4.678	2.841	4.82
1.528	958	2.276	1.616	1.581	1.046	747	618	127	115	6.890	4.756	4.83
5.242	3.314	6.548	4.273	3.613	2.487	996	836	91	80	20.523	13.303	4.84
5.866	3.700	6.321	4.549	4.493	3.414	1.849	1.620	223	197	24.003	15.624	4.91
6.098	1.623	5.310	2.123	2.993	1.340	1.261	862	388	303	26.527	8.327	4.92

Segue Tav. 31 — Popolazione residente

N. classificazione	PROFESSIONI	E T A							
		10-14		14-18		18-21		21-25	
		MF	M	MF	M	MF	M	MF	M
<b>5</b>	<b>Arti grafiche e mestieri inerenti all'installazione e funzionamento di impianti e apparecchiature e alla conduzione di macchine motrici e mezzi di trasporto</b>								
5.11	Tipografi, litografi e zincografi . . . . .	203	183	4.654	3.921	5.252	4.432	6.422	5.130
5.12	Fotografi . . . . .	67	61	925	817	1.262	1.102	2.023	1.742
5.20	Elettricisti, elettrotecnici, radiotecnici ed altri mestieri inerenti alla installazione e al funzionamento di impianti e apparecchi elettrici . . . . .	561	540	8.767	7.994	12.853	11.841	23.161	21.555
5.30	Operatori cinematografici ed altri mestieri inerenti alla preparazione delle scene . . . . .	10	10	154	154	474	471	925	915
5.40	Macchinisti e fuochisti di macchine e impianti fissi; lubrificatori . . . . .	94	89	1.742	1.427	3.064	2.539	5.607	4.976
5.51	Macchinisti di mezzi di trasporto, conduttori di tram e simili . . . . .	5	5	31	31	121	121	1.275	1.275
5.52	Autisti, conduttori di macchine agricole, motoristi di aviazione, di motoscafi e di barche a motore . . . . .	187	183	2.039	2.021	10.114	10.066	30.463	30.382
5.53	Draghisti, gruisti, frenatori e simili . . . . .	16	8	273	210	805	747	3.647	3.533
5.60	Marittimi di coperta, barcaioli ed altri mestieri similari . . . . .	40	40	770	767	1.871	1.868	2.464	2.459
5.71	Vetturini, carrettieri, vagonai e simili . . . . .	442	434	2.255	2.228	3.289	3.254	6.042	6.004
5.72	Facchini, caricatori e scaricatori . . . . .	202	183	2.710	2.437	5.034	4.695	10.054	9.627
5.73	Portalettere, fattorini postali e telegrafici, corrieri, messaggeri . . . . .	58	51	687	655	2.290	2.257	2.768	2.678
5.81	Autoclavisti, pompisti, tubisti e simili . . . . .	25	19	640	583	1.115	1.058	1.905	1.788
5.82	Pesatori, cernitori . . . . .	129	45	2.666	396	3.299	514	4.506	1.058
5.83	Imbottiglieri, imballatori e simili . . . . .	194	64	7.085	745	8.213	933	10.919	1.362
<b>6</b>	<b>Arti e mestieri particolari del commercio e dei servizi</b>								
6.11	Esercenti di negozio . . . . .	2.762	2.099	16.947	13.302	20.173	15.930	34.995	26.962
6.12	Commessi di vendita, cassieri di negozio, fattorini e simili . . . . .	2.867	2.568	22.884	17.630	22.169	14.583	25.138	15.251
6.13	Commercianti ambulanti . . . . .	1.342	1.210	6.178	5.633	8.474	7.726	14.995	13.752
6.21	Gestori di pubblici esercizi . . . . .	562	297	3.104	1.733	3.699	2.118	6.492	3.902
6.22	Portieri d'albergo, camerieri; baristi di pubblici locali . . . . .	900	673	9.185	6.602	12.353	8.000	16.799	9.970
6.23	Cuochi, sguatterti e altro personale di cucina . . . . .	127	84	1.180	780	2.000	1.116	3.556	1.717
6.31	Barbieri, parrucchieri, manicure . . . . .	3.722	3.423	12.430	10.315	11.827	9.344	14.740	11.714
6.32	Infermieri non diplomati e massaggiatori . . . . .	23	3	408	56	2.208	170	4.991	657
6.40	Spazzaturaia, disinfettatori, lustrascarpe e simili . . . . .	77	57	1.011	413	1.052	697	2.170	1.727
6.50	Domestici, cuochi e altri mestieri inerenti alla prestazione di servizi domestici presso famiglie private . . . . .	10.052	513	48.407	1.141	49.453	980	53.132	1.273
6.61	Soldati e graduati di carriera ed assimilati . . . . .	—	—	35	35	5.559	5.550	29.979	29.925
6.62	Vigili comunali, guardie notturne, guardacaccia e simili; vigili del fuoco . . . . .	—	—	30	30	88	87	964	963
6.63	Guardiani di fabbricati; uscieri e bidelli di uffici pubblici e privati, sagrestani . . . . .	358	284	5.150	4.114	7.237	4.719	11.952	7.727
6.64	Portieri di case di abitazione . . . . .	—	—	23	10	87	31	361	83
6.70	Arti e mestieri vari o non specificati . . . . .	1.211	968	16.536	11.898	21.461	15.864	32.305	25.375
	<b>TOTALE . . . . .</b>	<b>390.238</b>	<b>252.697</b>	<b>1.450.533</b>	<b>966.836</b>	<b>1.433.320</b>	<b>965.961</b>	<b>1.999.217</b>	<b>1.405.027</b>



attiva, per sesso, età e professione

(anni compiuti)										TOTALE		N. classificazione
25-35		35-45		45-55		55-65		oltre 65		MF	M	
MF	M	MF	M	MF	M	MF	M	MF	M			
												5
11.636	9.565	11.538	10.147	7.421	6.575	4.189	3.957	1.112	1.066	52.427	44.976	5.11
4.077	3.512	3.708	3.245	2.590	2.239	1.426	1.285	622	568	16.700	14.571	5.12
49.643	46.484	43.113	40.809	28.593	27.536	11.030	10.823	1.183	1.156	178.904	168.738	5.20
1.722	1.712	1.279	1.267	790	785	271	268	45	44	5.670	5.626	5.30
14.434	13.452	15.411	14.622	11.585	11.114	5.063	4.973	690	683	57.690	53.875	5.40
9.137	9.137	10.697	10.697	13.559	13.559	4.475	4.475	171	171	39.471	39.471	5.51
81.940	81.369	77.249	77.136	42.200	42.111	10.971	10.938	1.573	1.558	256.736	255.764	5.52
23.114	23.375	30.553	30.465	17.730	17.662	7.256	7.237	262	258	83.656	83.495	5.53
8.210	8.205	8.924	8.920	5.937	5.936	3.409	3.408	482	480	32.107	32.083	5.60
12.848	12.781	16.078	16.003	16.072	16.031	8.818	8.794	3.160	3.149	69.004	68.678	5.71
26.155	25.476	33.264	32.504	30.629	30.165	14.378	14.256	2.187	2.158	124.613	121.501	5.72
5.596	4.983	7.132	5.993	7.488	6.252	6.151	5.241	2.040	1.702	34.210	29.812	5.73
4.684	4.466	4.509	4.331	2.899	2.833	1.025	1.016	80	79	16.882	16.173	5.81
9.562	3.457	9.377	3.601	6.290	2.683	2.271	1.366	374	240	38.474	13.360	5.82
19.668	3.799	18.586	4.568	10.705	3.607	3.265	1.814	481	325	79.116	17.217	5.83
												6
109.615	80.763	169.850	116.815	148.561	98.257	99.420	64.831	51.262	34.670	653.585	453.629	6.11
44.326	30.674	32.295	23.297	18.980	13.713	7.303	5.755	1.504	1.206	177.466	124.677	6.12
42.127	37.242	52.339	42.796	42.726	33.038	24.683	18.131	10.423	7.663	203.287	167.191	6.13
20.268	12.553	33.120	19.496	33.345	18.871	24.090	13.420	12.824	7.253	137.504	79.643	6.21
31.816	19.250	31.043	18.590	23.024	14.119	10.305	6.344	2.852	1.212	138.277	84.760	6.22
10.240	4.877	13.734	6.154	9.933	4.419	5.450	2.747	1.426	507	47.646	22.401	6.23
30.290	25.294	29.106	25.281	13.637	12.385	5.693	5.363	2.486	2.418	123.931	105.537	6.31
15.522	4.491	20.321	7.479	12.855	5.122	6.154	2.468	1.750	310	64.232	20.756	6.32
8.315	6.891	14.804	11.755	15.694	12.448	9.932	8.648	1.897	1.693	54.952	44.329	6.40
73.125	2.890	56.586	2.594	45.466	2.471	27.840	1.714	13.255	1.110	377.316	14.686	6.50
70.213	70.085	32.811	32.648	10.490	10.312	965	874	69	61	150.121	149.490	6.61
12.993	12.984	20.349	20.324	14.324	14.314	7.057	7.053	1.250	1.246	57.055	57.001	6.62
44.887	35.254	71.714	57.004	62.162	50.035	40.174	33.371	9.880	7.544	253.514	200.052	6.63
3.080	812	8.268	2.012	10.087	2.725	7.603	2.467	4.481	1.812	33.990	9.952	6.64
79.432	67.490	90.060	79.479	67.470	61.096	32.599	30.999	4.170	3.979	345.244	297.148	6.70
<b>4.223.221</b>	<b>3.153.582</b>	<b>4.208.041</b>	<b>3.250.395</b>	<b>3.158.927</b>	<b>2.464.163</b>	<b>1.793.115</b>	<b>1.435.683</b>	<b>920.668</b>	<b>769.083</b>	<b>19.577.280</b>	<b>14.663.427</b>	

TAV. 32 — Popolazione residente

N. classificazione	PROFESSIONI	PIEMONTE		VALLE D'AOSTA		LOMBARDIA		TRENTINO-ALTO ADIGE		VENETO		FRIULI-VENEZIA GIULIA		TRIESTE (Territorio di)		LIGURIA		EMILIA-ROMAGNA		TOSCANA	
		MF	M	MF	M	MF	M	MF	M	MF	M	MF	M	MF	M	MF	M	MF	M	MF	M
<b>1</b>	<b>A - Professioni e arti liberali</b>																				
	PROFESSIONI INERENTI ALL'INSEGNAMENTO E ALLA RICERCA SCIENTIFICA . . . . .	24.341	6.867	676	163	44.248	10.341	6.469	2.223	25.855	7.549	7.389	2.304	3.467	1.262	12.392	3.350	25.258	7.197	22.186	6.794
1.01	Insegnanti e cultori di discipline giuridiche . . . . .	59	55	—	—	97	81	4	4	45	43	9	9	21	20	24	17	80	75	49	47
1.02	Insegnanti e cultori di discipline religiose, filosofiche, storiche, letterarie e simili . . . . .	2.839	1.266	48	20	4.936	1.744	612	323	2.464	1.180	661	325	634	248	1.728	648	2.812	1.089	2.742	1.060
1.03	Insegnanti e cultori di discipline matematiche, fisiche e di scienze naturali . . . . .	854	408	14	5	1.665	662	150	99	790	421	185	128	189	127	572	242	1.070	431	1.017	479
1.04	Insegnanti e cultori di discipline di ingegneria, di architettura e simili . . . . .	83	75	—	—	163	150	13	13	73	69	12	11	30	29	42	42	59	58	86	85
1.05	Insegnanti e cultori di discipline mediche, biologiche, igieniche e simili . . . . .	57	49	—	—	142	112	—	—	49	46	1	—	7	4	29	27	111	97	109	102
1.06	Insegnanti e cultori di discipline economiche, politiche, finanziarie e simili . . . . .	136	71	1	—	249	172	21	19	92	64	27	19	59	42	82	51	110	68	149	109
1.07	Insegnanti e cultori di discipline agrarie e forestali . . . . .	63	61	1	1	135	122	26	25	83	82	17	17	11	9	14	13	141	136	121	119
1.08	Insegnanti e cultori di materie artistiche . . . . .	424	190	12	5	1.020	428	146	80	547	317	125	70	160	58	269	93	562	334	521	273
1.09	Presidi e capi di istituti di istruzione . . . . .	1.424	278	23	5	1.989	359	173	61	1.082	199	210	56	44	23	422	132	721	198	679	204
1.10	Maestri elementari, istituti, precettori e simili . . . . .	15.856	3.041	532	98	29.942	4.937	4.890	1.366	18.722	4.165	5.519	1.326	1.930	482	7.830	1.441	17.388	3.600	14.788	3.342
1.11	Insegnanti di educazione fisica e delle sue varie specializzazioni . . . . .	200	133	19	17	450	292	66	45	205	142	67	45	84	62	181	121	246	165	228	166
1.12	Altri insegnanti e insegnanti di materie non specificate . . . . .	2.346	1.240	26	12	3.460	1.282	368	188	1.703	821	556	298	298	158	1.199	523	1.958	946	1.697	808
<b>2</b>	<b>PROFESSIONI INERENTI ALL'ESERCIZIO DI ATTIVITÀ LETTER., PUBLICIST. E ARTISTICHE . . . . .</b>	<b>2.797</b>	<b>2.237</b>	<b>13</b>	<b>12</b>	<b>7.864</b>	<b>6.193</b>	<b>392</b>	<b>327</b>	<b>1.740</b>	<b>1.508</b>	<b>259</b>	<b>220</b>	<b>915</b>	<b>682</b>	<b>1.796</b>	<b>1.443</b>	<b>2.288</b>	<b>1.924</b>	<b>2.104</b>	<b>1.691</b>
2.01	Scrittori e critici d'arte . . . . .	33	25	—	—	147	112	15	12	21	18	2	2	12	5	41	30	17	13	61	45
2.02	Giornalisti, pubblicisti, traduttori . . . . .	576	521	6	6	1.742	1.488	81	74	324	307	58	53	267	241	389	348	319	301	339	304
2.03	Musicisti, direttori concertatori, orchestrali e simili . . . . .	886	806	3	3	1.997	1.791	131	111	644	589	93	82	337	300	649	577	1.147	1.068	590	493
2.04	Direttori di cori e artisti lirici . . . . .	127	65	—	—	597	342	9	3	92	54	7	4	50	16	91	30	160	86	154	94
2.05	Pittori, disegnatori d'arte e simili . . . . .	552	450	3	3	1.857	1.576	98	81	372	329	65	55	72	49	316	270	274	236	510	423
2.06	Scultori . . . . .	111	105	—	—	215	210	32	30	66	65	9	9	14	12	60	57	40	39	130	121
2.07	Restauratori d'arte . . . . .	9	7	—	—	53	51	—	—	16	15	1	1	—	—	13	13	13	12	20	18
2.08	Registi, direttori artistici, coreografi . . . . .	35	30	—	—	93	75	3	3	25	21	4	3	16	13	24	17	31	18	41	35
2.09	Attori di prosa . . . . .	96	54	—	—	330	188	12	7	84	56	5	2	56	28	54	31	79	50	116	70
2.10	Artisti di varietà e simili . . . . .	372	174	1	—	833	360	11	6	96	54	15	9	91	18	159	70	208	101	143	88
2.11	Altri . . . . .	—	—	—	—	—	—	—	—	—	—	—	—	—	—	—	—	—	—	—	—
<b>3</b>	<b>PROFESSIONI INERENTI ALL'ESERCIZIO DEL CULTO . . . . .</b>	<b>13.452</b>	<b>6.924</b>	<b>171</b>	<b>147</b>	<b>14.895</b>	<b>7.845</b>	<b>2.620</b>	<b>1.856</b>	<b>9.438</b>	<b>5.421</b>	<b>1.749</b>	<b>1.259</b>	<b>413</b>	<b>258</b>	<b>4.230</b>	<b>2.379</b>	<b>7.480</b>	<b>4.788</b>	<b>8.580</b>	<b>4.952</b>
3.01	Cardinali, patriarchi, arcivescovi e vescovi . . . . .	25	25	1	1	73	73	4	4	20	20	1	1	1	1	12	12	32	32	31	31
3.02	Sacerdoti secolari e regolari (esclusi i cardinali, vescovi, ecc.) . . . . .	5.675	5.675	137	137	7.009	7.009	1.657	1.657	4.710	4.710	1.180	1.180	235	235	2.146	2.146	4.412	4.412	4.396	4.396
3.03	Religiosi laici . . . . .	7.699	1.171	31	7	7.785	735	956	192	4.699	682	565	75	172	17	2.046	195	3.023	331	4.110	482
3.04	Ministri di culti non cattolici . . . . .	53	53	2	2	28	28	3	3	9	9	3	3	5	5	26	26	13	13	43	43
<b>4</b>	<b>PROFESSIONI INERENTI ALLA MEDICINA, ALL'IGIENE E ALLA SANITÀ . . . . .</b>	<b>9.312</b>	<b>5.831</b>	<b>167</b>	<b>87</b>	<b>17.106</b>	<b>10.047</b>	<b>1.944</b>	<b>1.068</b>	<b>7.551</b>	<b>4.554</b>	<b>2.017</b>	<b>1.146</b>	<b>1.516</b>	<b>706</b>	<b>5.375</b>	<b>3.411</b>	<b>9.562</b>	<b>5.942</b>	<b>7.778</b>	<b>4.884</b>
4.01	Medici e chirurghi . . . . .	3.925	3.802	56	56	7.420	7.109	690	661	3.026	2.949	669	651	481	449	2.646	2.535	4.115	3.985	3.405	3.303
4.02	Dentisti . . . . .	253	248	5	5	412	402	79	76	159	153	52	51	71	66	174	169	226	220	144	137
4.03	Farmacisti e farmacologi . . . . .	1.508	1.060	20	13	2.071	1.408	193	160	1.151	884	296	227	152	116	737	500	1.284	713	969	669
4.04	Veterinari . . . . .	529	528	11	11	815	812	107	107	345	345	117	117	13	13	92	92	685	685	374	373
4.05	Ostetriche diplomate . . . . .	1.513	—	28	—	2.799	—	373	—	1.446	—	423	—	125	—	605	—	1.574	—	1.252	—
4.06	Assistenti sanitari, vigilatrici scolastiche e simili . . . . .	145	12	6	—	408	17	73	1	255	21	71	5	117	5	153	8	274	14	242	19
4.07	Infermieri diplomati . . . . .	1.439	181	41	2	3.181	299	429	63	1.169	202	389	95	557	57	968	107	1.404	325	1.392	383

## attiva, per sesso, professione e regione

UMBRIA		MARCHE		LAZIO		ABRUZZI E MOLISE		CAMPANIA		PUGLIA		BASILICATA		CALABRIA		SICILIA		SARDEGNA		I T A L I A		
MF	M	MF	M	MF	M	MF	M	MF	M	MF	M	MF	M	MF	M	MF	M	MF	M	MF	M	
5.895	1.829	10.288	3.532	28.988	9.543	12.038	4.625	27.238	11.022	16.560	6.997	3.453	1.559	12.744	5.751	27.515	10.902	8.207	2.505	325.207	106.315	
10	8	12	11	156	147	13	11	65	63	30	26	1	1	13	12	67	64	19	16	774	710	
642	252	1.159	485	4.570	1.838	1.254	568	3.788	1.765	2.450	1.272	266	116	1.388	761	4.083	1.955	887	366	39.963	17.281	
176	76	358	193	1.228	573	360	217	1.118	665	776	477	73	40	410	227	1.412	698	282	155	12.699	6.323	
9	9	23	21	122	115	24	22	99	99	50	49	1	1	26	25	78	76	7	6	1.000	955	
19	17	11	8	149	124	9	4	64	60	29	23	1	—	5	4	122	112	45	44	959	833	
29	24	36	27	173	127	29	23	98	85	92	71	3	3	33	26	129	103	18	13	1.566	1.117	
44	41	69	68	69	66	34	33	114	112	87	84	13	13	40	37	127	125	28	28	1.237	1.192	
115	68	193	108	785	351	154	95	595	350	321	176	26	14	141	81	473	264	109	64	6.698	3.419	
186	70	297	138	857	394	316	85	641	260	334	142	91	23	285	86	436	259	216	55	10.426	3.027	
4.194	1.020	7.129	1.948	18.674	4.730	9.143	3.169	18.965	6.590	11.337	4.127	2.812	1.252	9.759	4.180	18.940	6.303	6.192	1.513	224.542	58.630	
55	33	112	75	359	233	119	83	280	197	184	125	19	13	99	64	269	183	63	40	3.305	2.234	
416	211	889	450	1.846	845	583	315	1.411	776	870	425	147	83	545	248	1.379	760	341	205	22.038	10.594	
146	113	315	266	7.145	5.597	644	620	2.664	2.330	1.301	1.223	83	77	319	304	1.514	1.317	170	149	34.469	28.233	
2	2	8	6	184	142	3	3	38	33	6	4	1	1	4	4	9	8	1	—	605	465	
24	20	41	40	2.354	2.049	32	29	312	292	100	98	5	5	45	45	169	165	49	47	7.232	6.433	
47	36	147	127	1.332	1.176	517	508	1.350	1.266	896	869	62	61	167	164	690	646	43	40	11.728	10.743	
4	2	18	12	374	234	6	2	146	97	38	30	1	—	4	3	67	50	6	3	1.951	1.127	
38	29	44	42	808	689	56	51	291	269	108	104	6	5	57	56	205	193	39	34	5.771	4.944	
10	10	12	11	171	150	14	14	31	30	16	16	—	—	16	16	65	64	7	7	1.019	966	
3	3	—	—	60	55	—	—	20	19	2	2	1	1	1	1	9	8	1	1	222	207	
1	1	8	7	294	272	2	2	26	24	24	21	—	—	1	1	29	24	6	5	663	572	
8	5	20	11	909	543	5	4	106	70	29	16	—	—	4	2	106	57	11	5	2.030	1.199	
9	5	17	10	659	287	9	7	344	200	82	63	7	4	20	12	165	102	7	7	3.248	1.577	
—	—	—	—	—	—	—	—	—	—	—	—	—	—	—	—	—	—	—	—	—	—	—
2.990	1.469	4.393	2.647	13.340	6.818	2.476	1.699	10.362	5.340	5.049	2.974	690	452	2.556	1.707	8.977	4.528	1.957	1.089	115.818	64.552	
10	10	23	23	53	53	7	7	27	27	20	20	9	9	9	9	29	29	7	7	394	394	
1.359	1.359	2.382	2.382	5.136	5.136	1.483	1.483	4.664	4.664	2.640	2.640	426	426	1.572	1.572	3.746	3.746	993	993	55.958	55.958	
1.619	98	1.936	240	8.102	1.580	974	197	5.650	628	2.374	299	250	12	961	112	5.171	722	955	87	59.128	7.862	
2	2	2	2	49	49	12	12	21	21	15	15	5	5	14	14	31	31	2	2	338	338	
1.603	1.079	2.732	1.841	11.146	6.776	3.033	2.067	8.926	6.690	5.691	4.229	928	691	3.493	2.586	8.769	6.324	2.435	1.677	111.089	71.636	
725	708	1.157	1.141	5.295	5.040	1.398	1.373	5.099	5.016	3.094	3.027	467	462	1.885	1.863	4.510	4.408	1.236	1.205	51.299	49.743	
40	38	60	59	234	221	42	41	151	144	115	114	11	11	34	33	114	114	35	34	2.411	2.336	
238	155	469	296	1.139	727	448	349	1.156	927	883	684	137	118	533	455	1.272	941	323	193	14.979	10.595	
160	160	299	299	268	267	244	244	363	363	260	260	89	89	164	164	361	361	206	206	5.502	5.496	
327	—	494	—	1.109	—	669	—	1.374	—	863	—	182	—	684	—	1.407	—	380	—	17.627	—	
22	1	64	7	251	25	50	5	129	13	89	15	19	2	40	7	160	30	55	2	2.623	209	
91	17	189	39	2.850	496	182	55	654	227	387	129	23	9	158	64	945	470	200	37	16.648	3.257	



attiva, per sesso, professione e regione

UMBRIA		MARCHE		LAZIO		ABRUZZI E MOLISE		CAMPANIA		PUGLIA		BASILICATA		CALABRIA		SICILIA		SARDEGNA		I T A L I A	
MF	M	MF	M	MF	M	MF	M	MF	M	MF	M	MF	M	MF	M	MF	M	MF	M	MF	M
459	452	826	812	6.526	6.451	1.479	1.461	5.786	5.752	3.277	3.258	576	572	2.139	2.125	5.200	5.179	939	937	45.213	44.833
65	65	96	96	1.175	1.175	166	166	594	594	305	305	64	64	208	208	552	552	146	146	5.218	5.218
257	251	507	493	4.237	4.165	926	910	4.040	4.010	2.340	2.321	368	364	1.512	1.498	3.538	3.520	543	541	30.277	29.924
38	37	71	71	225	222	96	94	265	261	168	168	35	35	95	95	324	321	46	46	2.780	2.753
99	99	152	152	889	889	291	291	887	887	464	464	109	109	324	324	786	786	204	204	6.938	6.938
1.102	1.102	1.771	1.771	21.667	21.667	1.684	1.684	8.845	8.845	8.193	8.193	400	400	1.682	1.682	7.574	7.574	3.123	3.123	103.657	103.657
197	197	314	314	5.454	5.454	240	240	1.610	1.610	1.595	1.595	31	31	191	191	1.289	1.289	532	532	21.933	21.933
18	18	46	46	290	290	46	46	210	210	118	118	19	19	58	58	203	203	37	37	2.137	2.137
3	3	4	4	16	16	5	5	15	15	10	10	—	—	4	4	11	11	4	4	159	159
884	884	1.407	1.407	15.907	15.907	1.393	1.393	7.010	7.010	6.470	6.470	350	350	1.429	1.429	6.071	6.071	2.550	2.550	79.428	79.428
15.491	12.371	27.284	22.265	146.855	110.317	24.965	20.709	81.848	68.255	49.631	43.307	6.641	5.882	25.487	22.514	82.613	72.810	19.640	16.392	1.293.080	990.903
3	3	11	11	107	107	9	9	18	18	16	16	6	6	6	6	30	30	10	10	360	360
—	—	2	2	213	210	1	1	16	16	5	5	—	—	1	—	9	8	1	1	381	374
4.533	3.996	9.782	8.511	16.752	15.089	10.167	8.313	21.549	19.540	16.898	14.868	2.541	2.217	10.274	9.157	30.342	28.086	6.087	5.466	320.158	290.396
4	4	15	15	63	63	3	3	15	15	18	18	1	1	1	1	11	11	4	4	457	454
617	415	1.112	780	8.571	7.660	748	586	2.597	1.975	1.518	1.148	205	160	723	557	2.599	2.010	567	408	47.889	39.718
7.229	5.870	11.894	9.762	91.916	70.366	10.893	9.286	43.560	36.019	23.134	20.555	3.198	2.890	11.534	10.242	37.899	32.909	9.970	8.178	650.360	497.363
2.468	2.001	3.674	2.990	20.184	16.023	2.647	2.310	11.598	10.208	6.703	6.043	571	536	2.429	2.257	9.891	9.023	2.390	2.088	205.837	153.249
637	82	793	193	9.041	791	497	201	2.494	463	1.339	654	119	72	519	294	1.831	732	611	237	67.086	8.437
—	—	1	1	8	8	—	—	1	1	—	—	—	—	—	—	1	1	—	—	552	552
3.418	3.192	4.694	4.343	20.195	18.328	3.861	3.607	12.070	11.443	7.021	6.651	1.029	989	4.341	4.217	10.879	10.422	2.858	2.726	226.158	209.575
18	18	10	10	68	68	14	14	72	72	90	90	10	10	29	29	48	47	17	17	746	745
840	835	1.260	1.255	1.277	1.269	504	502	589	585	1.167	1.164	148	148	1.109	1.104	2.222	2.216	293	290	21.925	21.722
7	7	8	8	60	58	3	3	10	10	6	6	—	—	2	2	16	16	55	54	348	344
6	6	5	5	16	16	11	11	13	13	2	2	1	1	—	—	52	52	121	121	417	417
88	88	114	114	974	973	87	87	675	675	208	208	26	26	102	102	403	403	63	63	10.352	10.325
49	45	84	77	599	502	77	75	278	242	136	127	6	4	62	54	196	176	36	31	7.148	6.471
29	27	48	47	220	220	43	43	186	184	47	47	5	5	39	39	90	87	13	13	2.734	2.695
66	66	118	117	2.284	2.254	176	176	1.077	1.072	459	457	46	46	206	205	754	751	153	153	10.571	10.483
570	570	1.254	1.253	4.238	4.224	1.626	1.625	2.019	2.017	1.552	1.551	466	465	1.330	1.326	2.737	2.732	765	765	39.025	38.940
2	2	8	8	34	34	—	—	35	35	21	21	1	1	—	—	18	18	2	2	437	437
2	2	—	—	13	13	—	—	—	—	2	2	—	—	2	2	3	3	—	—	153	153
245	243	191	189	1.733	1.671	112	108	764	758	354	350	22	22	110	110	314	307	101	100	24.688	24.132
6	6	124	124	449	449	17	17	1.167	1.167	230	230	2	2	37	37	653	653	70	70	7.580	7.580
54	52	101	98	935	919	111	107	450	446	257	251	18	18	83	83	286	280	60	58	8.203	8.000
61	60	73	72	390	387	43	42	193	190	81	81	9	8	38	37	149	148	70	70	6.648	6.577
1.069	1.049	884	836	3.828	3.670	679	658	3.362	3.302	1.565	1.535	193	186	918	906	1.976	1.896	769	745	63.553	61.741

N. classificazione	PROFESSIONI	PIEMONTE		VALLE D'AOSTA		LOMBARDIA		Trentino-ALTO ADIGE		VENETO		FRULI-VENEZIA GIULIA		TRIESTE (Territorio di)		LIGURIA		EMILIA-ROMAGNA		TOSCANA	
		MF	M	MF	M	MF	M	MF	M	MF	M	MF	M	MF	M	MF	M	MF	M	MF	M
8.17	Operatori meccanografici, di macchine contabili e calcolatrici . . . . .	451	36	—	—	390	88	3	1	14	6	57	2	56	6	63	10	67	35	79	19
8.18	Telefonisti, telegrafisti e marconisti . . . . .	1.896	503	53	12	3.944	1.197	367	95	1.531	455	298	116	522	273	1.431	734	1.420	439	1.229	557
8.19	Altri . . . . .	—	—	—	—	—	—	—	—	—	—	—	—	—	—	—	—	—	—	—	—
<b>9</b>	<b>PROFESSIONI INERENTI ALLA VENDITA E ALL'ESERCIZIO DI ATTIVITÀ SIMILARI E AUSILIARIE . . . . .</b>	<b>6.782</b>	<b>6.519</b>	<b>68</b>	<b>63</b>	<b>16.639</b>	<b>16.020</b>	<b>1.241</b>	<b>1.174</b>	<b>4.433</b>	<b>4.298</b>	<b>979</b>	<b>924</b>	<b>1.177</b>	<b>1.061</b>	<b>5.602</b>	<b>5.455</b>	<b>5.495</b>	<b>5.355</b>	<b>4.728</b>	<b>4.559</b>
9.01	Dirigenti di vendita . . . . .	531	435	14	11	2.001	1.723	297	250	643	571	250	220	297	262	336	279	439	406	421	372
9.02	Assistenti e sorveglianti di vendita . . . . .	12	9	—	—	19	17	7	7	6	5	11	9	8	8	4	4	14	12	10	8
9.03	Banditori d'asta e simili . . . . .	2	2	—	—	14	14	1	1	9	9	1	1	—	—	2	2	4	4	7	7
9.04	Viaggiatori e piazzisti . . . . .	4.704	4.602	28	26	11.315	11.110	660	647	2.319	2.286	423	416	470	459	3.174	3.122	3.549	3.475	2.614	2.553
9.05	Broccheristi e simili . . . . .	4	4	—	—	7	7	—	—	—	—	—	—	—	—	6	6	2	2	—	—
9.06	Esattori . . . . .	1.280	1.258	17	17	2.473	2.446	192	191	1.162	1.158	238	235	149	144	822	817	1.358	1.356	1.372	1.363
9.07	Speditori e sdoganatori . . . . .	195	165	1	1	663	584	32	29	162	153	22	19	46	46	1.127	1.109	78	59	135	122
9.08	Guide turistiche e interpreti . . . . .	54	44	8	8	147	119	52	49	132	116	34	24	207	142	131	116	51	41	169	134
<b>10</b>	<b>PROFESSIONI VARIE NON CLASSIFICATE NELLE CLASSI PRECEDENTI . . . . .</b>	<b>191</b>	<b>59</b>	<b>1</b>	<b>1</b>	<b>249</b>	<b>119</b>	<b>27</b>	<b>5</b>	<b>82</b>	<b>45</b>	<b>9</b>	<b>3</b>	<b>13</b>	<b>4</b>	<b>78</b>	<b>45</b>	<b>87</b>	<b>59</b>	<b>95</b>	<b>61</b>
10.01	Grafologi, chiromanti, raddomanti e simili . . . . .	45	14	—	—	55	24	2	2	18	11	4	2	4	1	16	7	23	15	33	19
10.02	Altri . . . . .	146	45	1	1	194	95	25	3	64	34	5	1	9	3	62	38	64	44	62	42
	<b>B - Arti e mestieri</b>																				
<b>11</b>	<b>ARTI E MESTIERI INERENTI ALLE COLTURE AGRARIE E FORESTALI . . . . .</b>	<b>536.697</b>	<b>409.636</b>	<b>16520</b>	<b>10878</b>	<b>525.792</b>	<b>459.063</b>	<b>121120</b>	<b>100768</b>	<b>669.481</b>	<b>511.065</b>	<b>142167</b>	<b>100088</b>	<b>2.597</b>	<b>2.266</b>	<b>110338</b>	<b>84.978</b>	<b>812.693</b>	<b>569.114</b>	<b>497.955</b>	<b>387.817</b>
11.01	Coltivatori agricoli in genere . . . . .	520.265	395.440	16213	10580	495.014	430.323	108159	88.989	650.082	494.889	135893	94.035	2.026	1.776	94.371	73.460	800.300	558.940	473.184	364.763
11.02	Sorveglianti agricoli . . . . .	64	57	1	1	360	356	5	3	925	924	18	17	—	—	5	4	159	149	162	159
11.03	Coltivatori di colture specializzate . . . . .	10.850	8.738	59	53	13.695	11.829	8.008	6.911	11.980	9.608	1.032	841	494	433	14.699	10.264	8.438	6.457	7.663	6.259
11.04	Lavoratori agricoli specifici e assimilati . . . . .	1.206	1.164	—	—	6.692	6.558	101	96	1.621	840	53	48	3	3	10	5	1.980	1.798	562	450
11.05	Boscaioli carbonari . . . . .	4.312	4.237	247	244	10.031	9.997	4.847	4.769	4.873	4.804	5.171	5.147	74	54	1.253	1.245	1.816	1.770	16.384	16.186
<b>12</b>	<b>ARTI E MESTIERI INERENTI ALL'ALLEVAMENTO DEGLI ANIMALI . . . . .</b>	<b>10.408</b>	<b>9.397</b>	<b>717</b>	<b>449</b>	<b>43.791</b>	<b>42.799</b>	<b>3.615</b>	<b>3.062</b>	<b>7.715</b>	<b>7.457</b>	<b>1.496</b>	<b>779</b>	<b>63</b>	<b>53</b>	<b>441</b>	<b>356</b>	<b>14.153</b>	<b>13.746</b>	<b>5.143</b>	<b>4.355</b>
12.01	Pastori, mandriani e accompagnatori in genere di bestiame . . . . .	1.661	1.493	77	75	6.577	6.446	567	523	1.101	1.074	52	48	9	7	173	129	1.488	1.424	1.232	1.062
12.02	Custodi-allevatori di bestiame, stallieri e simili . . . . .	8.747	7.904	640	374	37.214	36.353	3.048	2.539	6.614	6.383	1.444	731	54	46	268	227	12.665	12.322	3.911	3.293
<b>13</b>	<b>ARTI E MESTIERI INERENTI ALLA CACCIA E ALLA PESCA . . . . .</b>	<b>313</b>	<b>313</b>	<b>—</b>	<b>—</b>	<b>1.275</b>	<b>1.271</b>	<b>61</b>	<b>60</b>	<b>7.087</b>	<b>7.072</b>	<b>1.277</b>	<b>1.267</b>	<b>285</b>	<b>283</b>	<b>1.897</b>	<b>1.882</b>	<b>2.634</b>	<b>2.631</b>	<b>1.720</b>	<b>1.717</b>
13.01	Cacciatori . . . . .	2	2	—	—	10	10	—	—	12	12	2	2	—	—	—	—	5	5	13	13
13.02	Pescatori in acque marine da terra e con naviglio . . . . .	39	39	—	—	92	91	2	2	5.816	5.809	1.008	1.005	250	250	1.477	1.463	2.011	2.009	1.376	1.373
13.03	Pescatori di coralli, spugne, crostacei, molluschi . . . . .	—	—	—	—	2	2	—	—	6	6	2	2	3	3	185	185	1	1	5	5
13.04	Pescatori di tonno e pesce spada . . . . .	—	—	—	—	—	—	—	—	1	1	—	—	—	—	—	—	1	1	13	13
13.05	Pescatori in acque interne . . . . .	228	228	—	—	966	964	36	36	1.065	1.058	207	201	3	3	29	28	388	388	138	138
13.06	Piscicoltori . . . . .	6	6	—	—	12	11	23	22	70	69	3	3	6	4	4	4	23	22	1	1
13.07	Altri . . . . .	38	38	—	—	193	193	—	—	117	117	55	54	23	23	202	202	205	205	174	174
<b>14</b>	<b>ARTI E MESTIERI INERENTI ALLA LAVORAZ. DEI PRODOTTI AGRIC. ALIMENT. E DEL TABACCO E ALLA PRODUZIONE DI BEVANDE . . . . .</b>	<b>22.952</b>	<b>16.888</b>	<b>279</b>	<b>271</b>	<b>45.877</b>	<b>39.418</b>	<b>4.601</b>	<b>3.206</b>	<b>25.050</b>	<b>18.097</b>	<b>5.924</b>	<b>4.154</b>	<b>1.928</b>	<b>1.282</b>	<b>8.105</b>	<b>6.083</b>	<b>28.984</b>	<b>22.416</b>	<b>16.353</b>	<b>10.809</b>
14.01	Pilatori, brillatori, essiccatori e simili di cereali . . . . .	637	617	—	—	702	693	1	1	139	127	10	10	5	4	10	9	283	265	85	83
14.02	Mugnai e affini (molini per cereali e semi non oleosi) . . . . .	3.325	3.199	22	17	5.105	4.964	503	489	4.903	4.744	901	843	23	21	507	457	4.926	4.776	2.918	2.826
14.03	Panettieri, biscottieri e pasticci . . . . .	8.246	7.459	167	167	17.820	16.420	1.736	1.683	9.395	8.329	2.383	2.085	1.060	992	4.677	4.242	7.182	6.327	5.798	5.288
14.04	Pastai e affini . . . . .	861	555	2	2	1.453	914	106	57	1.100	495	263	71	128	37	822	402	1.629	818	1.524	774
14.05	Caramellisti, cioccolatai, gelatieri e simili . . . . .	3.050	905	1	—	2.040	1.009	25	18	740	431	144	44	56	22	447	191	619	185	241	129

attiva, per sesso, professione e regione

UMBRIA		MARCHE		LAZIO		ABRUZZI E MOLISE		CAMPANIA		PUGLIA		BASILICATA		CALABRIA		SICILIA		SARDEGNA		I T A L I A	
MF	M	MF	M	MF	M	MF	M	MF	M	MF	M	MF	M	MF	M	MF	M	MF	M	MF	M
3	1	1	—	144	33	—	—	26	3	5	—	—	—	2	1	9	4	7	4	1.377	249
303	115	411	130	2.933	1.568	358	139	1.154	672	839	529	76	47	272	180	953	633	263	170	20.253	8.564
—	—	—	—	—	—	—	—	—	—	—	—	—	—	—	—	—	—	—	—	—	—
644	628	1.172	1.132	6.073	5.746	910	882	4.850	4.760	2.077	2.043	263	260	1.072	1.060	3.183	3.120	748	735	68.136	65.794
62	56	98	81	862	757	82	73	336	291	154	139	16	14	73	66	245	215	97	91	7.254	6.312
3	1	4	1	11	7	3	2	13	11	3	3	—	—	4	4	13	8	—	—	145	116
—	—	8	8	13	12	2	2	4	4	5	5	—	—	—	—	17	17	—	—	89	88
287	283	583	573	3.169	3.084	330	316	2.278	2.258	848	837	52	52	233	232	954	945	230	227	38.220	37.503
—	—	—	—	8	8	—	—	1	1	—	—	—	—	—	—	1	1	—	—	29	29
270	270	449	444	1.558	1.550	486	483	1.682	1.670	1.011	1.007	195	194	741	737	1.824	1.810	385	381	17.664	17.531
8	6	16	14	85	71	5	4	182	178	29	28	—	—	17	17	83	81	35	35	2.921	2.721
14	12	14	11	367	257	2	2	354	347	27	24	—	—	4	4	46	43	1	1	1.814	1.494
15	9	45	21	161	59	22	16	108	60	46	25	3	1	9	6	78	50	8	4	1.327	652
3	2	21	13	21	15	13	11	43	30	31	19	2	1	4	2	51	33	3	2	392	223
12	7	24	8	140	44	9	5	65	30	15	6	1	—	5	4	27	17	5	2	935	429
185.806	147.686	373.861	245.287	406.307	296.399	441.101	308.897	718.153	465.814	702.436	475.964	199.490	122.350	467.674	304.533	694.765	631.454	175.652	163.798	7.800.605	5.797.855
182.311	144.415	369.386	241.570	379.563	275.559	435.657	304.329	666.294	426.971	676.322	455.764	191.649	116.503	439.938	286.757	670.425	608.978	167.472	156.792	7.474.524	5.530.833
107	107	20	18	92	90	26	25	120	116	414	384	151	149	254	245	1.322	1.144	47	47	4.252	3.995
701	587	2.392	1.672	21.870	16.466	2.283	1.616	40.072	28.770	22.206	16.614	4.944	3.375	7.485	5.422	18.669	17.271	6.041	5.517	203.581	158.703
156	53	31	19	913	893	86	75	502	455	1.534	1.337	582	562	8.592	1.070	2.362	2.112	833	187	27.819	17.725
2.531	2.524	2.032	2.008	3.869	3.391	3.049	2.852	11.165	9.502	1.960	1.865	2.164	1.761	11.405	11.039	1.987	1.949	1.259	1.255	90.429	86.599
1.325	1.249	2.109	2.040	15.627	14.748	6.525	6.293	7.846	7.476	11.938	11.624	7.562	7.413	12.470	12.098	20.663	20.323	37.617	37.507	211.224	203.229
741	685	1.200	1.169	4.454	4.035	3.092	3.051	2.347	2.245	4.439	4.393	4.246	4.198	3.745	3.692	5.923	5.888	10.487	10.466	53.611	52.103
584	564	909	871	11.173	10.713	3.433	3.247	5.499	5.231	7.499	7.231	3.316	3.215	8.725	8.406	14.740	14.435	27.130	27.041	157.613	151.126
401	400	2.821	2.814	3.417	3.398	1.826	1.825	8.020	8.004	11.911	11.901	49	49	4.707	4.676	24.566	24.516	3.702	3.698	77.969	77.777
1	1	2	2	3	3	3	3	5	5	4	4	—	—	—	—	8	8	5	5	75	75
5	5	2.704	2.697	2.800	2.795	1.707	1.706	7.739	7.724	10.164	10.156	48	48	4.695	4.664	23.855	23.805	3.234	3.232	69.022	68.873
—	—	21	21	10	10	—	—	41	41	310	310	—	—	—	—	369	369	73	73	1.028	1.028
—	—	1	1	1	1	—	—	—	—	29	29	—	—	8	8	36	36	14	14	104	104
355	354	9	9	585	571	17	17	194	193	1.346	1.344	—	—	1	1	70	70	350	348	5.987	5.951
—	—	1	1	6	6	—	—	—	—	12	12	—	—	—	—	3	3	3	3	173	167
40	40	83	83	12	12	99	99	41	41	46	46	1	1	3	3	225	225	23	23	1.580	1.579
7.163	2.337	5.712	3.657	12.255	9.219	6.543	4.205	41.472	22.971	66.149	11.556	1.816	1.368	5.486	4.607	21.722	18.814	4.877	3.931	333.248	205.289
9	9	40	40	10	10	20	20	117	45	37	30	9	9	6	4	44	28	8	7	2.172	2.011
857	839	1.718	1.667	1.671	1.609	1.547	1.476	3.191	3.114	1.700	1.668	698	677	1.947	1.734	3.667	3.605	1.062	988	41.191	39.708
842	762	1.423	1.202	6.190	5.379	1.671	1.247	8.742	8.102	7.710	6.967	843	510	2.432	1.916	9.544	8.440	1.904	1.748	99.765	89.265
329	187	426	279	990	682	920	834	6.365	6.285	1.557	1.393	71	69	505	446	3.607	3.523	384	193	23.042	18.016
228	75	41	24	155	103	204	58	678	534	166	144	13	9	135	120	1.375	1.272	28	21	10.386	5.294



## Seque Tav. 32 — Popolazione residente

N. classificazione	PROFESSIONI	PIEMONTE		VALLE D'AOSTA		LOMBARDIA		TRENTINO-ALTO ADIGE		VENETO		FRIULI-VENEZIA GIULIA		TRIESTE (Territorio di)		LIGURIA		EMILIA-ROMAGNA		TOSCANA	
		MF	M	MF	M	MF	M	MF	M	MF	M	MF	M	MF	M	MF	M	MF	M	MF	M
14.06	Macellatori e simili . . .	390	356	3	3	1.940	1.828	61	60	473	461	85	81	101	98	253	251	1.333	1.218	358	342
14.07	Insaccatori, salatori, affumicatori di carni . . . . .	890	800	1	—	2.993	2.593	24	21	316	252	84	74	22	20	54	47	1.527	1.219	227	184
14.08	Salatori di pesce, bagnabarrili e simili . . . . .	19	7	—	—	11	6	1	—	189	20	356	8	11	5	112	19	205	15	59	23
14.09	Cuocitori e confezionatori di conserve alimentari . . .	77	34	—	—	417	97	26	4	213	59	7	2	15	1	64	20	1.023	278	214	75
14.10	Snocciolatori, pelatori di frutta e simili . . . . .	251	4	—	—	169	14	8	—	346	234	4	—	3	—	61	1	317	21	89	12
14.11	Spinatori, bresatori ( <i>lavorazione semi non oleosi</i> ) . .	2	1	—	—	13	6	—	—	2	2	2	2	—	—	4	3	13	8	91	68
14.12	Torrefattori di caffè e altri semi . . . . .	59	51	—	—	123	106	4	2	79	62	14	11	21	17	51	47	42	38	42	35
14.13	Casari . . . . .	1.500	1.351	72	71	9.218	8.616	426	420	1.620	1.552	758	745	3	3	51	43	6.251	5.943	171	152
14.14	Frantoiani, oliai e simili ( <i>molini per semi oleosi</i> ) . .	20	18	—	—	551	541	20	20	98	96	29	24	9	5	219	211	136	134	207	197
14.15	Vinificatori e condizionatori di vini, alcole, aceto, ecc.	1.633	1.150	2	2	1.163	1.052	275	271	903	757	77	69	45	23	59	57	943	834	360	317
14.16	Birrai, maltatori, gassosai e simili . . . . .	217	190	9	9	367	334	78	74	161	134	64	61	37	26	66	63	222	146	85	72
14.17	Condizionatori e confezionatori del tabacco . . . . .	1.578	99	—	—	1.699	160	1.300	83	4.293	300	722	14	387	6	647	20	2.241	160	3.871	226
14.18	Altri . . . . .	197	92	—	—	93	65	7	3	80	42	21	10	2	2	1	—	92	31	13	6
<b>15</b>	<b>ARTI E MESTIERI INERENTI ALLA LAVORAZIONE DI CUOI E PELLAMI . . . . .</b>	<b>7.691</b>	<b>4.762</b>	<b>15</b>	<b>15</b>	<b>12.912</b>	<b>9.472</b>	<b>276</b>	<b>257</b>	<b>3.036</b>	<b>1.801</b>	<b>345</b>	<b>252</b>	<b>87</b>	<b>61</b>	<b>1.222</b>	<b>971</b>	<b>1.670</b>	<b>959</b>	<b>5.534</b>	<b>4.406</b>
15.01	Conciatori e imbalsamatori	4.012	2.645	10	10	4.181	3.230	118	112	1.529	1.023	209	133	7	5	832	693	302	244	2.921	2.595
15.02	Sellai . . . . .	2.361	1.488	4	4	1.972	1.772	122	119	513	446	101	99	30	30	168	160	531	491	272	251
15.03	Pellettieri . . . . .	1.178	568	1	1	6.707	4.435	36	26	992	331	32	18	50	26	222	118	837	224	2.337	1.558
15.04	Altri . . . . .	140	61	—	—	52	35	—	—	2	1	3	2	—	—	—	—	—	—	4	2
<b>16</b>	<b>ARTI E MESTIERI INERENTI ALLA FILATURA, TESSITURA E TRATTAMENTO DELLE FIBRE TESSILI . . . . .</b>	<b>115.955</b>	<b>27.374</b>	<b>387</b>	<b>63</b>	<b>234.461</b>	<b>40.759</b>	<b>2.598</b>	<b>328</b>	<b>49.370</b>	<b>9.271</b>	<b>14.172</b>	<b>1.034</b>	<b>396</b>	<b>34</b>	<b>7.679</b>	<b>908</b>	<b>4.651</b>	<b>1.819</b>	<b>34.070</b>	<b>18.138</b>
16.01	Essiccatori e maceratori di bozzoli . . . . .	118	55	—	—	221	54	2	—	160	16	72	3	—	—	5	1	4	—	12	6
16.02	Lavatori e sgrassatori di lana . . . . .	1.050	464	2	2	314	151	2	2	373	151	77	4	33	1	26	11	16	8	491	447
16.03	Cardatori, apritori, preparatori ( <i>filatura</i> ) . . . . .	10.383	4.477	10	7	6.965	2.826	110	42	4.718	1.870	614	97	13	1	460	239	2.358	1.226	2.675	2.085
16.04	Filatori ai banchi . . . . .	2.821	329	107	5	4.871	392	83	10	891	46	748	21	3	1	228	14	56	15	465	158
16.05	Filatori alle macchine continue . . . . .	30.077	6.577	170	24	43.923	3.116	611	39	18.034	1.978	6.932	331	73	1	2.458	90	410	50	7.200	3.825
16.06	Avvolgitori di filati . . . . .	4.835	206	29	2	7.410	240	76	—	1.641	51	434	11	7	—	376	4	108	14	1.377	64
16.07	Finitori di filati . . . . .	6.123	727	27	2	7.344	876	87	9	1.850	209	1.073	21	1	—	275	15	80	2	1.448	321
16.08	Spolatori, orditori . . . . .	4.436	337	—	—	9.923	336	119	1	1.519	88	136	2	33	8	260	45	41	4	1.509	113
16.09	Tessitori . . . . .	45.107	8.350	28	12	125.352	15.706	1.399	189	14.539	3.368	3.577	437	183	7	3.113	324	941	186	15.463	9.126
16.10	Merlettai . . . . .	248	36	—	—	545	114	6	—	624	6	7	1	—	—	68	1	3	1	53	4
16.11	Nastrai e confezionatori di passamanerie . . . . .	509	131	1	1	1.045	122	15	—	101	2	5	1	—	—	18	3	22	3	75	4
16.12	Garzatori, dipanatori . . . . .	384	194	—	—	834	528	—	—	186	76	14	6	—	—	19	1	14	4	385	338
16.13	Candeggiatori di filati e tessuti . . . . .	641	452	1	—	2.430	1.911	4	1	246	114	44	10	2	—	22	8	35	20	66	44
16.14	Finitori, stratori, tagliatori di tessuti . . . . .	2.609	1.145	—	—	6.507	2.960	16	2	1.983	212	61	11	4	2	89	25	76	14	1.322	645
16.15	Stampatori di tessuti . . . . .	279	176	—	—	4.949	2.751	1	1	32	10	13	7	2	1	10	3	50	32	29	15
16.16	Tintori di filati e tessuti . . . . .	2.774	2.343	3	2	8.420	7.308	12	11	659	507	36	23	3	3	89	69	63	34	759	580
16.17	Verniciatori di tessuti impermeabili . . . . .	100	54	4	4	194	125	4	1	21	6	1	—	—	—	2	—	11	11	16	8
16.18	Cordai e retai . . . . .	264	95	—	—	993	365	12	10	462	273	87	17	18	6	142	51	297	177	340	198
16.19	Altri . . . . .	3.197	1.226	5	2	2.221	878	39	10	1.331	288	241	31	21	3	19	4	66	18	385	157
<b>17</b>	<b>ARTI E MESTIERI INERENTI ALLA CONFEZ. DI ARTICOLI DI ABBIGLIAM. E ARREDAMENTO . . . . .</b>	<b>75.822</b>	<b>23.482</b>	<b>715</b>	<b>328</b>	<b>178.125</b>	<b>59.712</b>	<b>10.580</b>	<b>5.414</b>	<b>73.990</b>	<b>30.315</b>	<b>15.279</b>	<b>5.792</b>	<b>6.580</b>	<b>1.835</b>	<b>19.795</b>	<b>8.003</b>	<b>69.773</b>	<b>22.100</b>	<b>57.080</b>	<b>23.209</b>
17.01	Cappellai e berrettai ( <i>esclusi i cappellai in paglia</i> ) . . . . .	2.692	1.092	—	—	2.653	1.199	14	6	152	41	24	3	14	5	75	42	166	60	2.351	547
17.02	Modiste . . . . .	716	60	1	—	1.326	104	50	3	350	17	56	4	127	4	252	38	434	31	561	100
17.03	Sarti e tagliatori . . . . .	30.866	7.927	408	136	62.224	17.765	5.638	2.153	31.843	9.715	8.637	2.608	4.005	746	9.417	2.800	32.120	7.012	20.383	5.327
17.04	Pantalonaie e gilettaie . . . . .	546	15	6	—	838	32	23	2	132	11	29	3	25	2	118	5	322	9	281	13
17.05	Pellicciai . . . . .	802	255	1	—	2.818	1.118	76	18	580	186	66	9	192	44	301	82	787	119	472	135
17.06	Biancheristi . . . . .	3.398	64	17	—	8.379	221	128	—	1.289	21	241	3	122	6	660	28	2.958	52	1.905	85

attiva, per sesso, professione e regione

UMBRIA		MARCHE		LAZIO		ABRUZZI E MOLISE		CAMPANIA		PUGLIA		BASILICATA		CALABRIA		SICILIA		SARDEGNA		I T A L I A	
MF	M	MF	M	MF	M	MF	M	MF	M	MF	M	MF	M	MF	M	MF	M	MF	M	MF	M
97	90	165	162	474	468	93	90	543	524	151	149	15	15	37	35	163	163	94	94	6.829	6.488
47	30	52	28	140	87	11	4	255	123	71	25	2	1	6	4	47	40	17	17	6.786	5.569
1	1	47	4	5	2	5	4	13	11	22	5	1	1	15	6	791	265	—	—	1.863	402
24	9	13	9	40	13	5	2	6.960	2.176	25	7	—	—	27	8	174	42	2	—	9.326	2.836
5	1	25	2	45	1	9	—	5.138	222	140	5	—	—	9	3	369	39	—	—	6.988	559
—	—	—	—	4	2	4	—	3	3	2	2	—	—	—	—	3	3	—	—	143	100
10	4	4	4	28	23	—	—	36	30	16	9	1	1	3	3	13	13	7	6	553	462
8	8	11	10	526	490	253	237	767	636	249	232	34	31	61	57	141	129	671	617	22.791	21.343
24	23	56	51	51	44	111	105	116	102	272	265	31	30	126	123	207	198	90	87	2.373	2.274
19	18	72	64	83	77	7	7	98	80	232	218	2	2	18	16	695	674	56	55	6.742	5.743
16	12	52	43	110	93	104	82	190	165	118	109	11	9	130	115	214	196	58	51	2.309	1.984
4.647	269	1.562	65	1.711	115	1.567	28	8.174	770	53.681	328	85	4	20	9	634	157	493	49	89.312	2.862
—	—	5	3	22	21	12	11	86	49	—	—	—	—	9	8	34	27	3	3	677	373
298	216	765	379	757	683	346	309	3.988	3.494	1.681	1.649	215	214	256	250	2.247	2.202	336	333	43.677	32.685
53	42	336	218	102	96	122	92	2.121	1.892	237	235	15	15	106	103	692	673	151	150	18.056	14.206
99	98	94	83	398	394	197	195	779	756	1.361	1.355	198	197	145	143	1.229	1.226	174	173	10.748	9.480
146	76	335	78	256	192	27	22	1.086	844	83	59	2	2	5	4	322	300	11	10	14.665	8.892
—	—	—	—	1	1	—	—	2	2	—	—	—	—	—	—	4	3	—	—	208	107
1.866	306	4.155	995	1.874	641	879	469	13.559	3.202	1.532	1.002	222	123	1.361	217	752	456	340	63	490.279	107.202
2	—	25	—	6	2	11	—	2	1	1	1	—	—	2	—	3	2	—	—	646	141
12	6	15	3	26	12	10	4	42	14	2	—	2	2	1	—	1	1	53	7	2.548	1.290
155	90	252	197	200	80	121	103	1.639	367	38	24	52	44	33	23	76	43	20	12	30.892	13.853
121	7	125	5	61	24	26	17	301	92	7	3	1	1	6	5	14	6	26	—	10.961	1.151
740	38	1.976	64	350	171	109	64	3.211	263	73	24	31	24	668	56	102	12	34	4	117.182	16.751
46	2	69	—	134	22	11	1	535	11	22	2	1	1	2	—	5	—	1	1	17.119	632
43	4	124	3	218	13	9	3	170	29	3	—	—	—	2	1	3	—	1	1	18.881	2.236
28	8	38	3	16	—	31	1	188	17	15	4	4	1	1	—	2	1	5	—	18.304	969
543	49	442	56	586	157	307	63	5.686	1.306	420	30	42	9	523	31	142	25	153	27	218.546	39.458
2	—	42	—	—	—	8	—	15	1	—	—	—	—	—	—	4	2	—	—	1.625	166
—	—	10	—	9	3	—	—	38	18	1	1	—	—	—	—	1	1	—	—	1.850	290
3	3	—	—	2	—	—	—	24	2	—	—	—	—	—	—	—	—	4	2	1.869	1.154
4	—	1	—	69	51	—	—	65	40	5	1	1	1	1	1	1	1	2	—	3.640	2.655
41	24	15	3	16	5	18	2	97	23	6	5	—	—	2	1	1	—	3	—	12.866	5.079
1	—	—	—	3	1	1	1	101	59	3	3	—	—	—	—	3	3	—	—	5.477	3.063
59	22	29	17	31	20	35	34	200	174	37	35	4	1	10	10	18	17	1	1	13.242	11.211
1	1	2	1	3	2	—	—	1	1	—	—	—	—	—	—	1	1	—	—	361	215
52	47	985	642	63	57	177	173	1.067	720	893	867	84	39	107	88	356	336	35	7	6.434	4.168
13	5	5	1	81	21	5	3	177	64	6	2	—	—	3	1	19	5	2	1	7.836	2.720
9.580	4.356	26.682	13.195	47.110	23.833	26.095	18.755	78.906	56.036	39.010	26.148	9.704	7.595	29.638	23.431	54.386	45.851	11.305	7.707	840.155	407.097
35	20	131	30	114	72	95	33	266	207	316	102	4	4	6	6	164	90	4	1	9.276	3.560
44	7	78	6	440	52	20	2	175	32	84	12	4	—	14	2	153	12	27	1	4.912	487
4.536	1.454	12.598	4.631	26.603	11.120	15.970	10.333	33.067	17.700	20.424	10.628	4.748	2.919	17.057	11.484	20.478	14.718	5.776	2.660	366.798	143.836
25	1	157	6	434	14	39	1	349	84	104	11	3	1	15	4	161	7	13	—	3.620	221
34	1	96	18	659	212	24	10	353	237	46	19	—	—	14	7	129	67	27	15	7.477	2.552
93	2	479	7	1.020	60	65	7	1.102	95	181	7	14	—	65	3	350	22	47	—	22.513	683

## Segue Tav. 32 — Popolazione residente

N. classificazione	PROFESSIONI	PIEMONTE		VALLE D'AOSTA		LOMBARDIA		TRENTINO-ALTO ADIGE		VENETO		FRIULI-VENEZIA GIULIA		TRIESTE (Territorio di)		LIGURIA		EMILIA-ROMAGNA		TOSCANA	
		MF	M	MF	M	MF	M	MF	M	MF	M	MF	M	MF	M	MF	M	MF	M	MF	M
17.07	Ricamatrici, rammendatrici, pieghettatrici . . . . .	5.600	69	15	—	7.826	343	180	5	4.614	41	315	6	158	3	721	6	1.761	12	4.713	51
17.08	Calzolai . . . . .	14.329	11.100	172	169	41.244	28.910	2.872	2.741	21.623	18.326	3.322	2.738	761	642	4.098	3.884	16.029	12.941	17.506	14.768
17.09	Magliai, calzettai, guantai (tessuti a maglia) . . . . .	10.598	463	48	—	32.020	2.183	897	24	9.514	260	1.928	66	322	16	1.977	84	10.316	215	5.371	352
17.10	Guantai (in pelle e stoffa) . . . . .	168	20	—	—	380	152	—	—	27	10	9	5	1	—	65	41	24	10	109	16
17.11	Cravattai, bretellai e confezionatori di altri accessori del vestiario . . . . .	278	37	—	—	925	89	2	1	100	12	6	1	—	—	50	7	163	23	52	10
17.12	Ornatori e guarnitori di oggetti di vestiario e arredamento . . . . .	262	56	—	—	1.288	209	10	4	130	34	6	1	15	2	44	13	93	24	283	77
17.13	Pennai e piumai . . . . .	33	9	—	—	147	28	1	1	22	1	2	2	2	1	7	3	65	1	34	13
17.14	Bottonieri, corallai, pettinai . . . . .	337	101	—	—	4.106	1.253	6	3	272	53	1	1	—	—	18	8	1.108	178	116	60
17.15	Ombrellai e bastonai . . . . .	445	246	—	—	914	371	35	28	80	61	60	14	1	1	85	60	109	44	224	122
17.16	Spazzolai in pelo, setole, ecc. . . . .	307	79	—	—	953	184	29	5	639	100	22	8	16	13	54	7	381	58	102	31
17.17	Stiratrici . . . . .	1.856	74	22	—	3.191	113	150	—	622	23	119	6	360	2	652	20	992	18	861	56
17.18	Tintori e smacchiatori di abiti . . . . .	403	246	2	1	1.191	836	43	26	241	136	36	19	41	32	144	87	168	82	298	216
17.19	Tappezzieri (esclusi i tappezzieri in cuoio) e materassi . . . . .	1.945	1.478	23	22	5.218	4.269	401	369	1.662	1.186	374	273	413	314	1.013	750	1.581	1.044	1.360	1.143
17.20	Tappezzieri in cuoio . . . . .	89	70	—	—	383	308	24	24	87	78	24	22	2	1	43	37	182	162	88	83
17.21	Altri . . . . .	152	21	—	—	101	25	1	1	11	3	2	—	3	1	1	1	14	5	10	4
<b>18</b>	<b>ARTI E MESTIERI INERENTI ALLA ESTRAZIONE DI MINERALI</b>	<b>4.736</b>	<b>4.710</b>	<b>883</b>	<b>881</b>	<b>10.173</b>	<b>10.144</b>	<b>3.029</b>	<b>3.022</b>	<b>15.868</b>	<b>15.838</b>	<b>5.583</b>	<b>5.575</b>	<b>389</b>	<b>389</b>	<b>2.911</b>	<b>2.901</b>	<b>4.900</b>	<b>4.883</b>	<b>18.558</b>	<b>18.506</b>
18.01	Sondatori . . . . .	3	3	1	1	57	57	8	8	137	137	30	30	—	—	6	6	282	282	359	359
18.02	Minatori e cavaatori . . . . .	3.778	3.762	484	483	8.341	8.318	2.205	2.201	13.074	13.054	4.721	4.715	232	232	2.424	2.418	3.297	3.283	12.774	12.742
18.03	Ingabbiatori e sgabbiatori . . . . .	6	6	1	1	1	1	—	—	6	6	1	1	—	—	4	4	4	4	119	119
18.04	Salinari . . . . .	2	2	—	—	2	2	—	—	2	1	—	—	2	2	1	1	308	305	40	40
18.05	Manovali di miniera . . . . .	930	926	396	395	1.769	1.763	816	813	2.638	2.629	826	824	155	155	473	469	987	987	5.106	5.087
18.06	Altri . . . . .	17	11	1	1	3	3	—	—	11	11	5	5	—	—	3	3	22	22	160	159
<b>19</b>	<b>ARTI E MESTIERI INERENTI ALLA LAVORAZ. DEL LEGNO E DEI MATERIALI LEGNOSI</b>	<b>41.081</b>	<b>38.914</b>	<b>787</b>	<b>784</b>	<b>100.396</b>	<b>93.214</b>	<b>12.413</b>	<b>11.969</b>	<b>54.390</b>	<b>50.822</b>	<b>18.421</b>	<b>17.267</b>	<b>4.328</b>	<b>4.273</b>	<b>17.494</b>	<b>17.178</b>	<b>36.769</b>	<b>33.949</b>	<b>38.739</b>	<b>34.276</b>
19.01	Segatori e piallatori a macchina del legname . . . . .	1.491	1.314	59	59	2.963	2.375	2.022	2.006	1.362	1.271	700	628	20	19	387	374	716	612	531	495
19.02	Segatori e piallatori a mano e sbozzatori del legname . . . . .	1.618	1.438	38	38	3.033	2.631	749	740	1.261	1.159	317	280	4	2	305	300	1.115	1.019	843	815
19.03	Bottai, barilai . . . . .	650	627	9	9	631	598	212	206	526	493	84	83	77	75	234	220	379	353	536	526
19.04	Falegnami, ebanisti e mobili in legno . . . . .	26.665	26.006	544	542	72.209	68.992	6.941	6.845	38.613	37.557	10.914	10.836	3.261	3.239	11.099	10.996	28.209	27.308	24.085	23.844
19.05	Tornitori in legno . . . . .	1.238	1.176	2	2	1.482	1.290	180	170	287	252	102	96	26	26	93	91	138	116	376	333
19.06	Sedai . . . . .	283	269	—	—	260	205	23	23	795	781	1.099	1.049	—	—	46	35	70	61	122	111
19.07	Mobili in canne, vimini e giunchi . . . . .	25	18	—	—	60	30	2	1	31	19	23	8	1	1	6	5	22	13	10	5
19.08	Astucci e cornici . . . . .	95	47	—	—	480	166	4	4	66	42	5	5	3	1	66	49	207	58	95	80
19.09	Intagliatori, incisori, intarsiatori in legno . . . . .	558	531	—	—	2.349	2.209	456	378	205	187	21	21	5	5	92	86	113	96	350	343
19.10	Liutai e affini . . . . .	242	211	—	—	1.074	809	42	40	158	118	28	25	24	23	74	68	221	188	88	74
19.11	Carradori . . . . .	1.983	1.972	17	17	806	801	264	263	748	746	111	110	15	15	152	152	426	424	1.183	1.180
19.12	Carpentieri edili in legno . . . . .	2.923	2.923	100	100	4.278	4.267	945	945	4.784	4.775	3.427	3.424	448	448	1.918	1.917	1.585	1.582	1.939	1.937
19.13	Carpentieri navali ed aeronautici in legno . . . . .	38	38	—	—	229	229	8	8	729	729	300	300	334	334	1.526	1.526	89	89	492	492
19.14	Cestai, canestrai, gabbiai . . . . .	534	463	2	2	1.411	1.106	72	45	878	539	143	91	3	3	316	278	1.004	381	1.024	854
19.15	Impagliatori, intrecciatori di paglia, di truciolo, ecc. (compresi i cappellai in paglia) . . . . .	160	99	—	—	228	111	—	—	1.052	429	586	29	2	2	54	37	533	126	3.969	520
19.16	Stuolai, scopai, spazzolai . . . . .	176	128	—	—	414	261	41	14	1.125	679	19	12	10	6	9	6	161	78	778	575
19.17	Imbiancatori di paglia e truciolo . . . . .	5	3	—	—	6	3	1	—	1	—	—	—	—	—	1	1	—	—	14	10
19.18	Verniciatori e doratori di legno, paglia e affini . . . . .	1.555	1.339	16	15	7.884	6.897	411	248	1.641	1.021	507	258	87	71	996	986	1.577	1.348	2.032	1.950
19.19	Sugherai . . . . .	465	139	—	—	387	158	5	3	101	14	7	5	7	2	118	49	195	93	265	127
19.20	Altri . . . . .	377	173	—	—	212	76	35	30	27	11	28	7	1	1	2	2	9	4	7	5
<b>20</b>	<b>ARTI E MESTIERI INERENTI ALLA FABBRICAZIONE DELLA CARTA E ALLE LAVORAZIONI CARTOTECNICHE</b>	<b>7.780</b>	<b>4.125</b>	<b>7</b>	<b>6</b>	<b>16.586</b>	<b>6.666</b>	<b>789</b>	<b>446</b>	<b>5.105</b>	<b>2.667</b>	<b>937</b>	<b>584</b>	<b>778</b>	<b>136</b>	<b>1.233</b>	<b>541</b>	<b>3.060</b>	<b>1.114</b>	<b>3.765</b>	<b>1.515</b>
20.01	Cartai, cartonai, filigranisti . . . . .	4.027	3.056	—	—	6.078	3.653	565	324	3.228	2.170	723	479	18	2	584	295	1.143	671	2.036	984
20.02	Imbiancatori di carta, cartoni, stracci . . . . .	22	17	—	—	33	29	—	—	11	11	5	4	—	—	5	3	8	7	6	2

attiva, per sesso, professione e regione

UMBRIA		MARCHE		LAZIO		ABRUZZI E MOLISE		CAMPANIA		PUGLIA		BASILICATA		CALABRIA		SICILIA		SARDEGNA		I T A L I A	
MF	M	MF	M	MF	M	MF	M	MF	M	MF	M	MF	M	MF	M	MF	M	MF	M	MF	M
323	1	587	7	1.130	20	328	2	1.706	33	1.001	7	77	—	226	2	919	13	149	2	32.349	623
2.849	2.668	9.418	8.155	10.023	9.816	8.148	8.110	36.051	34.279	14.578	14.417	4.645	4.641	11.771	11.742	30.006	29.723	4.910	4.889	254.355	224.659
1.307	13	2.147	22	2.905	91	1.048	17	985	70	1.012	29	175	1	246	12	590	50	151	5	83.557	3.973
—	—	—	—	11	8	1	1	2.064	1.378	—	—	—	—	1	—	10	9	—	—	2.870	1.650
4	—	2	1	24	6	2	—	71	11	6	2	—	—	—	—	10	1	—	—	1.695	201
7	—	421	18	87	36	2	1	188	86	8	2	—	—	—	—	81	51	2	2	2.927	616
—	—	—	—	12	5	—	—	9	5	3	2	—	—	—	—	18	3	1	—	356	74
3	—	83	31	14	9	7	4	294	254	7	—	—	—	1	—	25	22	1	1	6.399	1.978
9	7	24	23	81	74	71	70	228	206	142	136	6	6	19	18	161	154	3	3	2.697	1.644
3	1	6	5	7	5	1	1	65	58	2	—	—	—	1	1	5	3	3	3	2.596	562
58	3	95	5	944	19	65	4	377	21	174	10	4	—	30	9	136	12	23	—	10.731	395
34	16	65	44	374	216	87	69	247	192	151	132	3	3	31	24	141	99	21	11	3.721	2.487
209	156	283	175	2.120	1.897	114	82	1.274	1.058	689	553	21	20	138	114	819	765	142	110	19.799	15.778
5	5	11	11	91	87	7	7	29	27	81	78	—	—	2	2	29	29	4	4	1.181	1.035
2	1	1	—	17	14	1	1	6	3	1	1	—	—	1	1	1	1	1	—	326	83
<b>3.878</b>	<b>3.876</b>	<b>4.956</b>	<b>4.940</b>	<b>4.490</b>	<b>4.478</b>	<b>6.917</b>	<b>6.911</b>	<b>5.275</b>	<b>5.161</b>	<b>9.981</b>	<b>9.965</b>	<b>581</b>	<b>579</b>	<b>3.325</b>	<b>3.321</b>	<b>16.862</b>	<b>16.841</b>	<b>18.376</b>	<b>18.359</b>	<b>141.671</b>	<b>141.280</b>
4	4	10	10	16	16	14	14	4	4	1	1	4	4	1	1	45	45	21	21	1.003	1.003
2.844	2.844	3.478	3.475	3.208	3.205	5.076	5.071	3.850	3.811	9.107	9.092	549	547	2.809	2.807	12.437	12.426	5.702	5.698	100.390	100.184
7	7	73	73	3	3	—	—	—	—	2	2	—	—	1	1	36	36	130	130	394	394
—	—	—	—	24	24	—	—	1	1	142	142	—	—	74	74	428	428	732	731	1.758	1.753
1.022	1.020	1.339	1.326	1.234	1.225	1.826	1.825	1.416	1.341	729	728	25	25	440	438	3.821	3.811	11.301	11.289	37.249	37.076
1	1	56	56	5	5	1	1	4	4	—	—	3	3	—	—	95	95	490	490	877	870
<b>6.281</b>	<b>6.244</b>	<b>17.921</b>	<b>15.988</b>	<b>29.277</b>	<b>29.029</b>	<b>12.523</b>	<b>12.392</b>	<b>45.123</b>	<b>44.333</b>	<b>28.407</b>	<b>28.220</b>	<b>5.337</b>	<b>5.305</b>	<b>20.311</b>	<b>19.716</b>	<b>41.754</b>	<b>41.501</b>	<b>9.305</b>	<b>8.634</b>	<b>541.057</b>	<b>514.008</b>
37	37	78	70	306	304	238	223	1.658	1.636	203	200	10	10	1.117	1.108	1.545	1.540	22	22	15.465	14.303
216	215	204	180	210	210	150	132	1.514	1.409	245	241	211	201	901	897	797	788	73	73	13.804	12.768
66	66	126	125	578	576	208	207	1.496	1.486	892	891	199	199	772	769	2.427	2.421	69	69	10.171	9.999
5.067	5.060	9.103	9.020	20.633	20.559	10.286	10.234	31.024	30.836	21.602	21.562	4.548	4.539	14.684	14.603	28.961	28.894	6.243	6.230	374.691	367.702
23	21	44	41	142	139	67	66	282	269	72	71	1	1	51	50	201	199	22	18	4.829	4.427
17	15	44	37	112	96	53	50	497	447	370	349	55	50	296	276	761	753	73	69	4.976	4.676
2	1	12	12	15	7	4	4	14	12	14	9	2	2	2	2	10	8	—	—	255	157
5	1	25	3	62	57	3	2	71	69	4	4	1	1	6	6	32	27	2	2	1.232	624
23	23	39	37	109	106	20	20	156	154	59	59	2	2	37	36	375	375	19	18	4.988	4.686
19	16	5.771	4.569	94	89	41	38	92	82	27	27	4	4	18	18	150	150	5	5	8.172	6.554
262	262	601	600	820	820	417	416	2.037	2.031	1.692	1.691	140	140	239	238	1.428	1.424	331	330	13.672	13.632
330	329	418	418	3.543	3.535	721	718	1.934	1.932	975	974	133	133	703	702	1.474	1.466	308	306	32.886	32.831
5	5	273	273	146	146	29	29	714	714	1.075	1.075	2	2	33	33	642	642	112	112	6.776	6.776
24	21	144	138	147	138	67	62	2.415	2.295	357	291	10	10	1.282	851	1.178	1.115	280	32	11.291	8.715
19	7	540	83	76	37	4	4	267	110	84	49	7	4	72	35	66	47	298	99	8.017	1.828
8	8	16	13	144	111	11	5	137	85	42	36	8	3	16	11	133	94	10	7	3.258	2.132
—	—	—	—	2	1	1	—	—	—	—	—	—	—	—	—	2	—	—	—	33	18
154	154	423	344	2.096	2.064	171	168	765	747	693	690	4	4	61	60	1.489	1.478	178	177	22.740	20.019
4	3	2	1	39	31	1	1	45	15	1	1	—	—	1	1	78	75	1.259	1.064	2.980	1.782
—	—	58	24	3	3	31	13	5	4	—	—	—	—	20	20	5	5	1	1	821	379
<b>410</b>	<b>112</b>	<b>1.120</b>	<b>631</b>	<b>5.829</b>	<b>3.458</b>	<b>179</b>	<b>124</b>	<b>1.504</b>	<b>781</b>	<b>903</b>	<b>647</b>	<b>21</b>	<b>21</b>	<b>53</b>	<b>47</b>	<b>401</b>	<b>270</b>	<b>70</b>	<b>60</b>	<b>50.530</b>	<b>23.951</b>
112	48	811	522	2.996	2.283	89	73	397	233	701	496	5	5	7	4	35	23	10	7	23.565	15.328
—	—	3	3	22	21	1	1	—	—	3	3	—	—	—	—	1	—	—	—	120	101

Segue Tav. 32 — Popolazione residente

N. classificazione	PROFESSIONI	PIEMONTE		VALLE D'AOSTA		LOMBARDIA		TRENTINO-ALTO ADIGE		VENETO		FRIULI-VENEZIA GIULIA		TRIESTE (Territorio di)		LIGURIA		EMILIA-ROMAGNA		TOSCANA	
		MF	M	MF	M	MF	M	MF	M	MF	M	MF	M	MF	M	MF	M	MF	M	MF	M
20.03	Doratori e decoratori di carta, cartoni e libri . . . . .	31	24	—	—	131	94	2	1	8	7	2	2	2	1	7	6	12	6	29	13
20.04	Tintori di carta e cartone . . . . .	45	27	—	—	107	73	2	2	92	36	3	2	—	—	10	9	12	8	6	5
20.05	Cartotecnici . . . . .	2.006	409	1	—	6.402	1.418	43	11	1.005	165	95	19	567	31	280	53	1.409	196	1.095	267
20.06	Legatori di libri . . . . .	1.410	430	6	6	3.676	1.289	155	89	731	261	76	48	190	102	345	174	449	217	588	242
20.07	Altri . . . . .	239	162	—	—	159	110	22	19	30	17	33	30	1	—	2	1	27	9	5	2
<b>21</b>	<b>ARTI E MESTIERI INERENTI ALLE ATTIVITÀ POLIGRAFICHE, E FOTOGRAFICHE . . . . .</b>	<b>6.875</b>	<b>5.877</b>	<b>54</b>	<b>48</b>	<b>18.037</b>	<b>15.697</b>	<b>797</b>	<b>676</b>	<b>4.561</b>	<b>3.819</b>	<b>913</b>	<b>712</b>	<b>960</b>	<b>685</b>	<b>3.072</b>	<b>2.568</b>	<b>4.809</b>	<b>4.023</b>	<b>5.056</b>	<b>4.283</b>
21.01	Tipografi compositori a mano . . . . .	592	527	—	—	903	817	48	46	264	231	90	75	23	23	265	229	518	469	541	452
21.02	Linotipisti e altri tipografi compositori a macchina . . . . .	972	912	11	11	2.136	2.028	83	73	628	563	81	67	133	122	549	504	719	664	537	479
21.03	Tipografi impressori . . . . .	681	515	—	—	1.829	1.462	29	24	324	258	59	40	73	48	261	189	414	299	367	287
21.04	Litografi, zincografi e simili . . . . .	741	634	—	—	3.091	2.652	49	39	298	248	72	54	113	72	384	290	493	361	583	468
21.05	Fotografi . . . . .	1.413	1.139	19	15	3.328	2.828	258	236	1.263	1.099	309	265	221	158	808	664	1.114	947	1.142	1.015
21.06	Altri . . . . .	2.476	2.150	24	22	6.750	5.910	330	258	1.784	1.420	302	211	397	262	805	692	1.551	1.283	1.886	1.582
<b>22</b>	<b>ARTI E MESTIERI INERENTI ALLA METALLURGIA E ALLA MECCANICA . . . . .</b>	<b>179.341</b>	<b>161.267</b>	<b>5.053</b>	<b>4.955</b>	<b>322.742</b>	<b>288.194</b>	<b>13.877</b>	<b>13.522</b>	<b>85.038</b>	<b>80.589</b>	<b>24.369</b>	<b>23.603</b>	<b>11.729</b>	<b>11.550</b>	<b>66.622</b>	<b>64.634</b>	<b>76.264</b>	<b>72.209</b>	<b>66.959</b>	<b>64.502</b>
22.01	Fonditori e fornisti . . . . .	9.953	9.699	1.118	1.110	22.931	22.289	1.679	1.664	5.467	5.380	1.313	1.299	579	574	4.158	4.125	2.723	2.584	3.859	3.785
22.02	Formatori . . . . .	1.846	1.403	84	83	2.481	1.990	70	57	229	173	156	136	28	27	625	566	859	448	517	504
22.03	Laminatori e trafilettori . . . . .	2.780	2.582	679	669	8.429	7.441	93	91	699	594	205	201	13	13	1.545	1.468	277	223	1.638	1.460
22.04	Cordai, catenisti, retisti, mollisti, ecc. . . . .	573	314	8	8	2.220	1.113	6	2	129	57	40	34	9	6	59	53	163	50	154	83
22.05	Fabbri ferri e fucinatori a mano . . . . .	11.985	11.891	390	389	23.784	23.562	2.197	2.187	11.958	11.906	4.198	4.186	1.239	1.234	3.837	3.809	10.680	10.622	7.173	7.142
22.06	Battiferro, battirame, ramai, ottonai . . . . .	2.644	2.632	89	89	1.805	1.746	133	133	997	993	137	137	323	322	3.945	3.933	589	584	755	746
22.07	Carpentieri in ferro . . . . .	771	712	69	69	1.518	1.429	77	77	2.007	2.000	1.078	1.063	1.157	1.154	3.011	2.998	371	362	1.374	1.354
22.08	Fucinatori meccanici, pressatori e tracciatori di metalli . . . . .	5.549	4.433	165	134	12.398	5.487	100	85	1.166	839	220	181	53	43	1.044	769	1.600	983	897	661
22.09	Tagliatori e punzonatori di metalli . . . . .	711	585	82	82	873	620	13	12	81	65	26	22	23	23	420	387	173	92	233	191
22.10	Saldatori, tagliatori a fiamma . . . . .	10.069	9.596	203	202	21.934	19.167	1.218	1.201	5.276	5.176	1.904	1.854	987	958	6.594	6.190	4.857	4.485	4.964	4.720
22.11	Alesatori, fresatori, tornitori e affini (metalli) . . . . .	34.128	31.616	586	582	65.542	58.937	1.666	1.586	9.075	8.762	2.258	2.152	1.384	1.374	10.780	10.475	11.849	11.299	9.024	8.686
22.12	Finitori, pulitori di prodotti meccanici . . . . .	4.486	3.445	119	95	10.053	7.966	359	323	1.081	737	408	372	37	26	480	417	978	779	924	767
22.13	Galvanoplastieri e galvanostegisti e simili . . . . .	1.747	1.276	49	46	4.227	3.548	99	91	772	706	220	206	75	71	529	460	929	773	737	689
22.14	Cementatori, temperatori e simili . . . . .	483	451	65	65	559	530	28	28	17	17	1	1	2	2	86	82	79	79	37	35
22.15	Verniciatori e smaltatori di metalli . . . . .	3.966	3.697	12	12	7.785	6.553	223	218	2.057	1.788	483	457	320	315	1.607	1.572	2.452	2.246	1.764	1.725
22.16	Meccanici di precisione . . . . .	3.367	3.036	27	26	7.986	6.873	605	533	3.655	2.732	587	527	464	448	1.745	1.684	2.494	2.386	2.569	2.409
22.17	Utensilisti e attrezzisti di officina . . . . .	24.903	24.595	451	449	46.641	45.951	1.248	1.237	11.995	11.932	3.441	3.423	966	962	11.861	11.779	12.563	12.477	10.916	10.815
22.18	Montatori di apparecchi semplici e in serie . . . . .	10.408	8.805	107	102	22.156	18.836	909	897	5.782	5.575	1.541	1.481	905	877	5.391	5.277	5.544	5.288	4.001	3.865
22.19	Meccanici collaudatori . . . . .	4.005	3.016	87	83	3.239	2.192	118	109	146	121	37	32	32	29	362	342	444	355	488	420
22.20	Incisori in metallo . . . . .	348	307	—	—	1.553	1.462	17	17	108	104	21	13	23	22	90	83	124	118	208	199
22.21	Orefici, argentieri . . . . .	3.409	2.723	1	1	3.073	2.589	48	48	2.116	1.322	42	41	76	74	476	319	420	361	1.428	1.238
22.22	Specialisti nella fabbricazione di altri prodotti meccanici . . . . .	191	169	1	1	1.382	1.196	25	24	201	184	1.370	1.156	8	8	70	67	204	191	263	250
22.23	Meccanici generici e riparatori meccanici . . . . .	26.485	25.080	382	381	47.653	44.859	2.878	2.851	19.496	18.971	4.619	4.573	3.007	2.975	7.490	7.383	15.543	15.255	12.124	11.905
22.24	Altri . . . . .	14.534	9.204	279	277	2.520	1.858	68	51	528	455	64	56	19	13	417	396	349	169	912	853
<b>23</b>	<b>ARTI E MESTIERI INERENTI ALLA LAVORAZIONE DI MINERALI NON METALLICI . . . . .</b>	<b>15.516</b>	<b>11.872</b>	<b>135</b>	<b>135</b>	<b>32.210</b>	<b>24.492</b>	<b>2.455</b>	<b>2.357</b>	<b>19.487</b>	<b>15.503</b>	<b>6.306</b>	<b>5.831</b>	<b>759</b>	<b>643</b>	<b>5.398</b>	<b>4.260</b>	<b>15.240</b>	<b>11.171</b>	<b>32.007</b>	<b>27.630</b>
23.01	Macinatori di minerali non metallici . . . . .	248	236	11	11	271	262	23	23	122	121	35	35	3	3	123	116	125	124	145	143
23.02	Frantumatori di pietra da costruzione . . . . .	126	120	—	—	162	157	53	53	51	50	46	46	5	5	107	106	78	76	287	286
23.03	Squadratori, segatori, tagliatori di pietre . . . . .	331	295	12	12	745	714	868	866	453	450	156	138	24	24	166	153	85	73	3.072	3.050
23.04	Tornitori in pietra . . . . .	38	29	—	—	87	84	—	—	14	13	1	1	—	—	7	7	3	3	217	216
23.05	Scalpellini . . . . .	2.233	2.206	81	81	2.761	2.748	449	448	3.018	3.007	536	536	405	404	516	509	552	550	3.577	3.566
23.06	Modellatori di marmi e pietre . . . . .	886	861	13	13	1.944	1.925	125	123	508	499	132	131	40	39	491	481	748	732	2.240	2.220

attiva, per sesso, professione e regione

UMBRIA		MARCHE		LAZIO		ABRUZZI E MOLISE		CAMPANIA		PUGLIA		BASILICATA		CALABRIA		SICILIA		SARDEGNA		I T A L I A	
MF	M	MF	M	MF	M	MF	M	MF	M	MF	M	MF	M	MF	M	MF	M	MF	M	MF	M
2	—	4	4	27	25	2	2	8	7	1	1	—	—	—	—	—	—	—	—	268	193
8	1	3	3	24	23	—	—	3	3	2	2	—	—	1	1	—	—	—	—	318	195
210	14	218	42	670	232	17	2	630	261	72	46	2	2	5	2	91	48	2	1	14.820	3.219
77	48	60	44	2.037	834	70	46	462	274	110	85	11	11	40	40	273	198	58	52	10.824	4.490
1	1	21	13	53	40	—	—	4	3	14	14	3	3	—	—	1	1	—	—	615	425
<b>1.148</b>	<b>770</b>	<b>1.032</b>	<b>903</b>	<b>10.828</b>	<b>9.155</b>	<b>755</b>	<b>704</b>	<b>3.836</b>	<b>3.567</b>	<b>2.065</b>	<b>1.942</b>	<b>175</b>	<b>172</b>	<b>745</b>	<b>709</b>	<b>2.913</b>	<b>2.768</b>	<b>496</b>	<b>469</b>	<b>69.127</b>	<b>59.547</b>
128	79	62	58	457	427	36	33	106	100	76	72	8	8	33	32	161	156	13	12	4.324	3.846
187	117	128	111	1.121	1.049	51	50	384	370	134	128	2	2	27	27	229	225	45	41	8.157	7.543
146	60	59	47	1.165	758	26	19	245	208	60	51	9	9	12	11	99	89	16	15	5.874	4.389
79	65	32	28	610	581	9	8	305	266	25	24	1	1	2	2	101	89	—	—	6.988	5.882
188	161	345	304	2.295	1.957	332	318	1.110	1.027	852	817	72	69	333	313	1.112	1.066	186	173	16.700	14.571
420	288	406	355	5.180	4.383	301	276	1.686	1.596	918	850	83	83	338	324	1.211	1.143	236	228	27.084	23.316
<b>14.880</b>	<b>14.744</b>	<b>15.958</b>	<b>15.788</b>	<b>45.805</b>	<b>44.942</b>	<b>14.053</b>	<b>13.960</b>	<b>61.415</b>	<b>60.368</b>	<b>38.307</b>	<b>38.149</b>	<b>5.109</b>	<b>5.098</b>	<b>12.800</b>	<b>12.763</b>	<b>39.836</b>	<b>39.690</b>	<b>10.504</b>	<b>10.479</b>	<b>1.110.661</b>	<b>1.041.006</b>
793	790	563	557	1.068	1.056	284	284	1.895	1.886	916	914	6	6	94	94	788	785	330	330	60.517	59.211
193	191	55	53	55	50	5	5	80	74	28	28	—	—	7	7	7	6	6	6	7.331	5.807
398	397	31	25	154	139	17	17	765	746	65	65	—	—	16	16	25	24	16	16	17.845	16.187
4	4	50	15	42	32	5	5	41	36	35	22	—	—	6	6	33	33	1	1	3.578	1.874
2.506	2.499	3.845	3.836	7.596	7.574	5.845	5.835	9.867	9.844	9.006	8.999	2.866	2.861	5.140	5.133	12.838	12.826	3.873	3.865	140.823	140.200
265	265	353	352	518	512	382	381	1.898	1.890	697	695	41	41	73	73	704	699	205	205	16.553	16.428
350	349	259	259	199	197	42	42	1.831	1.812	1.587	1.584	8	8	76	76	682	680	75	74	16.542	16.299
105	100	65	56	254	227	66	35	812	650	115	111	—	—	23	23	56	53	74	72	24.762	14.942
67	65	15	12	17	12	7	—	144	126	11	11	—	—	2	2	17	17	—	—	2.915	2.324
1.254	1.222	971	962	3.488	3.449	773	773	5.829	5.624	3.071	3.062	345	345	1.375	1.374	3.582	3.541	813	811	79.507	74.712
1.473	1.463	1.357	1.332	4.007	3.930	597	596	6.131	6.003	2.782	2.771	57	57	379	379	1.962	1.955	623	622	165.660	154.577
60	58	111	104	271	255	177	176	392	372	191	189	11	11	38	36	186	185	32	32	20.394	16.345
83	71	121	116	449	430	22	22	512	492	111	111	—	—	8	8	206	206	21	21	10.917	9.343
8	8	8	8	8	8	—	—	30	30	1	1	—	—	—	—	1	1	3	3	1.416	1.349
179	176	388	375	1.212	1.188	179	169	1.038	1.003	791	790	11	11	111	111	681	679	189	189	25.448	23.274
325	314	488	483	2.743	2.655	350	346	1.665	1.646	1.279	1.262	134	133	421	417	1.465	1.453	356	351	32.725	29.714
2.941	2.921	2.155	2.149	5.230	5.203	931	928	10.386	10.350	3.392	3.369	402	400	712	712	3.231	3.223	833	832	155.198	153.707
552	550	927	919	4.397	4.327	737	728	3.245	3.210	4.963	4.941	144	143	766	764	3.077	3.070	723	723	76.275	70.378
43	41	27	27	198	137	12	8	135	127	19	19	1	1	3	3	36	36	5	5	9.437	7.103
7	7	13	13	137	129	5	5	104	101	17	17	—	—	1	1	30	29	4	4	2.810	2.631
43	43	134	134	728	713	84	84	1.002	938	133	130	15	15	44	42	533	525	35	35	13.840	11.375
123	120	87	87	146	143	235	234	191	188	98	98	23	23	53	53	254	253	51	51	4.976	4.496
3.034	3.018	3.931	3.910	12.724	12.493	3.273	3.262	12.137	11.991	8.958	8.920	1.045	1.043	3.440	3.421	9.407	9.377	2.217	2.212	199.843	193.880
74	72	4	4	164	83	25	25	1.285	1.229	41	40	—	—	12	12	35	34	19	19	21.349	14.850
<b>2.933</b>	<b>2.224</b>	<b>3.481</b>	<b>2.881</b>	<b>9.488</b>	<b>8.494</b>	<b>2.978</b>	<b>2.757</b>	<b>10.975</b>	<b>9.859</b>	<b>7.255</b>	<b>7.128</b>	<b>712</b>	<b>691</b>	<b>2.011</b>	<b>1.949</b>	<b>11.877</b>	<b>11.744</b>	<b>2.634</b>	<b>2.605</b>	<b>183.857</b>	<b>154.226</b>
39	39	85	85	101	99	19	19	37	37	31	31	3	3	9	9	68	68	50	49	1.548	1.513
31	31	18	18	190	189	82	82	535	533	901	901	49	49	76	76	1.201	1.198	274	274	4.272	4.250
32	31	31	29	234	234	103	—	80	78	824	823	17	17	15	15	945	943	422	422	8.615	8.459
2	2	1	1	4	4	—	—	9	7	—	—	—	—	1	1	5	5	1	1	390	374
193	193	314	313	1.218	1.215	304	304	1.800	1.800	1.728	1.726	198	198	281	281	2.402	2.400	708	708	23.274	23.193
166	165	240	240	1.006	1.000	176	173	918	913	510	510	45	45	125	122	951	951	134	133	11.398	11.276

N. classificazione	PROFESSIONI	PIEMONTE		VALLE D'AOSTA		LOMBARDIA		TRENTO-ALTO ADIGE		VENETO		FRIULI-VENEZIA GIULIA		TRIESTE (Territorio di)		LIGURIA		EMILIA-ROMAGNA		TOSCANA	
		MF	M	MF	M	MF	M	MF	M	MF	M	MF	M	MF	M	MF	M	MF	M	MF	M
23.07	Modellatori, formatori e gettatori di cemento, gesso, grès, ecc. . . . .	1.473	1.205	12	12	2.393	2.038	193	188	1.253	1.115	241	215	34	33	450	327	1.378	1.190	1.522	1.298
23.08	Fornaci di forni da laterizi, vetro, zolfo, ecc. . . . .	3.622	3.200	2	2	7.935	6.853	505	443	5.884	5.007	4.404	4.220	8	8	882	736	7.442	5.242	6.210	5.038
23.09	Levigatori e molatori di pietre e conglomerati (escluse le pietre dure e preziose)	249	177	1	1	646	506	53	50	259	156	32	26	16	15	184	110	172	64	1.417	1.318
23.10	Ceramisti e terracottai . . . . .	1.767	1.245	2	2	4.768	2.821	58	53	1.781	1.152	377	172	7	6	907	548	2.370	1.443	4.147	2.973
23.11	Mosaicisti . . . . .	44	39	—	—	269	210	1	1	168	59	194	187	1	1	16	12	26	17	118	95
23.12	Soffiatori del vetro, del cristallo, del quarzo . . . . .	339	213	—	—	1.916	765	—	—	315	166	6	4	34	5	173	93	272	177	694	609
23.13	Vetrai . . . . .	2.011	1.370	—	—	5.740	4.062	81	72	4.179	2.901	85	78	158	78	1.047	861	1.558	1.214	6.086	5.490
23.14	Incisori di pietre, vetro, ecc.	516	80	—	—	137	81	4	4	62	52	3	3	5	5	21	19	17	10	42	33
23.15	Pittori, verniciatori e doratori di pietre, ceramiche, vetri, ecc. . . . .	348	135	1	1	1.547	624	9	6	782	375	47	29	17	15	179	102	271	161	1.778	932
23.16	Lucidatori e smerigliatori di pietre dure e preziose e del vetro . . . . .	1.084	349	—	—	747	555	32	26	621	370	8	7	2	2	109	66	126	85	410	328
23.17	Altri . . . . .	201	112	—	—	142	87	1	1	17	10	3	3	—	—	20	14	17	10	45	35
<b>24</b>	<b>ARTI E MESTIERI INERENTI ALLE LAVORAZIONI CHIMICHE (comprese la lavorazione del petrolio e del carbon fossile, la produzione di cellulosa e la lavoraz. della gomma . . . . .)</b>	<b>16.493</b>	<b>11.450</b>	<b>376</b>	<b>259</b>	<b>35.951</b>	<b>23.225</b>	<b>802</b>	<b>711</b>	<b>6.690</b>	<b>4.902</b>	<b>1.012</b>	<b>885</b>	<b>377</b>	<b>307</b>	<b>5.054</b>	<b>4.107</b>	<b>6.263</b>	<b>3.821</b>	<b>6.146</b>	<b>4.731</b>
24.01	Analizzatori, campionatori chimici . . . . .	922	663	63	55	1.306	869	85	80	415	350	86	74	45	38	655	447	241	171	478	438
24.02	Dosatori . . . . .	92	82	7	7	385	239	3	3	60	40	3	3	4	2	24	19	23	13	31	20
24.03	Fornisti dell'industria chimica . . . . .	487	474	12	12	530	493	122	122	352	345	31	31	7	6	219	215	182	166	385	370
24.04	Concentratori ed essiccatori di prodotti chimici . . . . .	68	52	3	3	123	100	—	—	24	24	13	11	—	—	72	71	43	41	30	28
24.05	Calandristi, coloratori, mescolatori chimici . . . . .	769	537	30	10	3.526	2.501	28	24	382	304	21	19	26	16	431	376	373	205	364	197
24.06	Distillatori, filtratori, raffinatori e depuratori . . . . .	585	528	12	12	988	860	66	62	559	502	74	64	68	65	411	395	563	498	384	343
24.07	Pirotecnici e artificieri in genere . . . . .	279	238	2	2	733	236	30	30	466	311	58	46	6	5	591	488	724	477	587	308
24.08	Cerinali e fiammiferai . . . . .	142	15	—	—	641	231	2	1	73	17	40	2	—	—	2	2	1	1	193	84
24.09	Pressatori, stampatori, tagliatori, trafiletti di prodotti chimici . . . . .	1.744	1.296	35	15	5.851	3.551	67	57	975	766	133	126	2	1	189	118	516	372	649	511
24.10	Conduttori e sorveglianti di macchine e apparecchi delle industrie chimiche	1.195	904	71	64	1.125	857	51	49	525	465	80	76	15	15	658	490	470	389	788	755
24.11	Vulcanizzatori e altri lavoratori della gomma . . . . .	4.649	2.714	2	2	11.114	6.847	57	48	383	357	86	79	34	34	247	201	1.107	712	753	514
24.12	Saponieri, candelaia . . . . .	247	206	—	—	698	507	22	17	315	162	20	14	13	9	236	178	163	93	282	213
24.13	Altri . . . . .	5.314	3.741	139	77	8.981	5.934	269	218	2.161	1.259	367	340	157	116	1.319	1.107	1.857	683	1.222	950
<b>25</b>	<b>ARTI E MESTIERI INERENTI ALLA INSTALLAZIONE, ALLA MANUTENZIONE, RIPARAZIONE, FUNZIONAMENTO DI IMPIANTI E APPARECCHI ELETTRICI ED ELETTRONICI . . . . .</b>	<b>19.721</b>	<b>18.382</b>	<b>949</b>	<b>943</b>	<b>44.482</b>	<b>37.939</b>	<b>3.469</b>	<b>3.451</b>	<b>13.074</b>	<b>12.684</b>	<b>4.164</b>	<b>4.091</b>	<b>3.011</b>	<b>2.958</b>	<b>11.981</b>	<b>11.616</b>	<b>11.860</b>	<b>11.413</b>	<b>11.854</b>	<b>11.434</b>
25.01	Elettricisti e montatori elettricisti . . . . .	13.969	12.971	550	547	31.850	26.483	2.417	2.407	9.396	9.061	3.012	2.945	2.048	2.008	9.434	9.113	7.756	7.467	8.309	7.947
25.02	Elettricisti di cabine e centrali elettriche . . . . .	1.111	1.093	268	267	1.508	1.483	239	239	474	471	157	157	19	19	285	277	456	453	634	632
25.03	Elettrotecnici . . . . .	2.467	2.367	85	85	5.382	4.951	379	377	1.846	1.814	623	619	628	623	1.210	1.194	2.095	2.013	1.552	1.518
25.04	Radiotecnici, tecnici del suono e sintonizzatori . . . . .	964	808	15	15	3.194	2.595	185	181	556	549	208	208	183	179	404	392	667	602	413	402
25.05	Installatori e apparecchiatori di telefoni e telegrafi	288	250	6	4	959	859	46	44	236	227	34	34	92	89	85	80	132	128	161	152
25.06	Tirafili, guardafili, ecc. . . . .	883	863	25	25	1.540	1.522	202	202	560	556	130	128	39	38	560	557	747	743	781	779
25.07	Altri . . . . .	39	30	—	—	49	46	1	1	6	6	—	—	2	2	3	3	7	7	4	4
<b>26</b>	<b>ARTI E MESTIERI INERENTI AD OPERAZIONI NON SPECIFICHE DI DETERMINATE ATTIVITÀ ECONOMICHE . . . . .</b>	<b>10.918</b>	<b>9.739</b>	<b>458</b>	<b>417</b>	<b>17.809</b>	<b>15.499</b>	<b>952</b>	<b>869</b>	<b>6.860</b>	<b>6.428</b>	<b>2.230</b>	<b>2.096</b>	<b>1.843</b>	<b>1.807</b>	<b>7.641</b>	<b>7.321</b>	<b>5.759</b>	<b>5.271</b>	<b>6.307</b>	<b>5.956</b>
26.01	Fuochisti (esclusi quelli delle aziende di trasporti) . . . . .	2.300	2.276	75	75	5.355	5.300	208	208	1.605	1.587	525	521	356	354	1.445	1.425	1.504	1.471	1.364	1.356
26.02	Macchinisti e motoristi (esclusi quelli delle aziende di trasporti) . . . . .	4.023	3.494	138	103	6.655	5.481	567	510	3.046	2.923	887	859	416	404	1.648	1.533	2.525	2.299	2.679	2.558



attiva per sesso, professione e regione,

UMBRIA		MARCHE		LAZIO		ABRUZZI E MOLISE		CAMPANIA		PUGLIA		BASILICATA		CALABRIA		SICILIA		SARDEGNA		I T A L I A	
MF	M	MF	M	MF	M	MF	M	MF	M	MF	M	MF	M	MF	M	MF	M	MF	M	MF	M
233	152	580	437	702	599	425	407	836	742	591	586	22	22	179	176	1.704	1.683	258	251	14.479	12.676
891	780	1.531	1.285	2.761	2.437	1.422	1.298	1.918	1.677	1.592	1.492	295	283	796	760	2.920	2.873	425	414	51.445	44.048
26	20	46	27	255	242	9	8	48	43	60	57	—	—	2	1	71	40	9	9	3.555	2.870
756	512	485	330	1.584	1.323	313	260	826	600	718	708	81	72	451	432	1.003	991	240	233	22.641	15.876
1	1	1	1	78	72	3	3	8	8	6	6	—	—	—	—	9	9	9	9	952	730
12	10	9	3	191	80	2	2	397	291	18	18	—	—	—	—	36	26	2	2	4.416	2.464
75	72	64	61	910	810	61	61	2.807	2.467	183	181	1	1	59	59	345	343	77	76	25.527	20.257
4	4	3	3	21	20	—	—	347	337	3	3	—	—	—	—	6	6	2	2	1.193	662
460	200	58	33	127	76	48	38	268	197	60	57	—	—	9	9	115	113	10	9	6.134	3.112
11	11	15	15	82	78	8	8	137	125	29	28	—	—	7	7	90	90	7	7	3.525	2.157
1	1	—	—	24	16	3	2	4	4	1	1	1	1	1	1	6	5	6	6	493	309
<b>1.260</b>	<b>1.157</b>	<b>639</b>	<b>473</b>	<b>5.317</b>	<b>3.681</b>	<b>872</b>	<b>844</b>	<b>2.953</b>	<b>2.171</b>	<b>1.988</b>	<b>1.685</b>	<b>53</b>	<b>52</b>	<b>850</b>	<b>835</b>	<b>2.645</b>	<b>2.067</b>	<b>363</b>	<b>344</b>	<b>96.104</b>	<b>67.707</b>
191	183	31	23	178	125	73	71	94	83	94	88	—	—	115	114	49	42	75	73	5.196	3.987
17	16	2	—	22	11	3	3	5	4	5	4	—	—	4	3	9	8	—	—	649	477
170	170	21	21	301	293	31	31	103	101	24	24	—	—	32	32	62	62	18	18	3.089	2.986
14	14	—	—	4	4	2	2	2	2	2	2	—	—	5	5	16	16	3	3	424	378
70	61	48	24	141	89	24	24	118	96	22	16	—	—	22	22	40	32	1	1	6.436	4.554
43	42	43	40	120	109	39	39	127	120	253	251	1	1	104	99	924	480	14	14	5.378	4.524
140	132	45	43	939	624	171	164	720	523	931	668	43	42	145	142	200	198	80	79	6.890	4.756
39	3	97	16	9	1	—	—	146	14	2	2	—	—	2	—	29	12	—	—	1.418	401
95	84	54	46	592	490	71	63	66	57	32	26	—	—	38	38	77	68	5	5	11.191	7.690
190	181	49	47	264	187	76	75	125	106	60	59	—	—	78	78	120	117	60	57	6.000	4.971
62	62	113	111	1.108	831	78	78	290	274	203	203	8	8	39	39	158	157	32	32	20.523	13.303
24	21	19	18	191	115	24	24	301	218	250	236	1	1	44	41	375	341	35	26	3.260	2.440
205	188	117	84	1.448	802	280	270	856	573	110	106	—	—	222	222	586	534	40	36	25.650	17.240
<b>2.652</b>	<b>2.623</b>	<b>2.777</b>	<b>2.747</b>	<b>14.599</b>	<b>14.316</b>	<b>2.751</b>	<b>2.746</b>	<b>11.601</b>	<b>11.494</b>	<b>6.698</b>	<b>6.676</b>	<b>572</b>	<b>571</b>	<b>2.643</b>	<b>2.638</b>	<b>7.517</b>	<b>7.491</b>	<b>2.529</b>	<b>2.525</b>	<b>178.904</b>	<b>168.738</b>
1.924	1.902	1.731	1.721	9.991	9.830	1.797	1.794	8.591	8.509	4.793	4.783	322	322	1.633	1.631	5.191	5.178	1.650	1.648	126.364	118.267
164	164	180	180	417	415	158	157	188	181	222	219	65	65	224	223	388	385	153	153	7.310	7.233
298	295	495	482	1.778	1.745	334	333	1.491	1.485	834	827	59	59	350	349	979	976	284	283	23.169	22.395
58	57	152	151	1.163	1.112	139	139	619	613	462	461	30	30	110	110	464	462	89	88	10.075	9.154
42	40	32	26	448	415	39	39	183	179	51	50	5	5	24	23	126	124	55	55	3.044	2.823
166	165	186	186	796	793	282	282	528	526	335	335	91	90	301	301	366	363	298	298	8.816	8.752
—	—	1	1	6	6	2	2	1	1	1	1	—	—	1	1	3	3	—	—	126	114
<b>1.180</b>	<b>1.093</b>	<b>933</b>	<b>895</b>	<b>4.426</b>	<b>4.058</b>	<b>617</b>	<b>612</b>	<b>5.734</b>	<b>5.427</b>	<b>3.362</b>	<b>3.344</b>	<b>100</b>	<b>100</b>	<b>604</b>	<b>599</b>	<b>2.475</b>	<b>2.440</b>	<b>1.474</b>	<b>1.471</b>	<b>81.682</b>	<b>75.442</b>
226	223	215	213	713	707	160	160	724	720	487	486	7	7	122	121	357	356	202	202	17.950	17.768
474	424	370	364	2.844	2.637	299	297	2.723	2.562	1.756	1.747	81	81	288	286	1.424	1.404	538	538	33.381	30.504

N. classificazione	PROFESSIONI	PIEMONTE		VALLE D'AOSTA		LOMBARDIA		TRENTINO-ALTO ADIGE		VENETO		FRIULI-VENEZIA GIULIA		TRIESTE (Territorio di)		LIGURIA		EMILIA-ROMAGNA		TOSCANA	
		MF	M	MF	M	MF	M	MF	M	MF	M	MF	M	MF	M	MF	M	MF	M	MF	M
26.03	Autoclavisti . . . . .	101	100	2	2	52	49	—	—	10	9	5	5	3	3	11	11	18	18	23	22
26.04	Pompisti . . . . .	73	50	17	17	142	132	21	21	279	278	11	11	44	41	85	85	218	214	344	339
26.05	Tubisti . . . . .	1.827	1.799	111	111	2.210	2.140	34	34	793	783	501	497	755	753	2.659	2.651	685	677	752	728
26.06	Impastatori e miscelatori di minerali . . . . .	108	82	4	4	257	191	5	4	70	48	18	12	1	1	100	93	64	45	95	67
26.07	Preparatori, centrifugatori . . . . .	41	33	5	5	76	61	—	—	18	18	—	—	—	—	9	8	18	16	25	16
26.08	Intagliatori, incisori, sbalzatori, verniciatori, doratori, in cuoio e pelli, corno e altre spoglie animali . . . . .	133	65	—	—	100	64	7	7	27	15	3	1	—	—	30	22	25	16	38	27
26.09	Pesatori e misuratori . . . . .	794	557	45	43	984	617	51	45	523	366	86	45	123	108	723	648	450	336	490	410
26.10	Lubrificatori e pulitori di macchine . . . . .	1.410	1.213	61	57	1.528	1.290	57	38	462	377	171	128	110	108	783	716	174	144	451	416
26.11	Avvolgitori di isolanti su tubi, condensatori, ecc. . . . .	68	35	—	—	392	138	1	1	18	16	15	13	34	34	102	83	45	9	36	11
26.12	Altri . . . . .	40	35	—	—	58	36	1	1	9	8	8	4	1	1	46	46	33	26	10	6
<b>27</b>	<b>ARTI E MESTIERI INERENTI ALLA CERNITA, AL CONDIZIONAMENTO, CONFEZIONAM., IMBALLO E RELATIVA VERIFICA DEI PRODOTTI . . . . .</b>	<b>16.252</b>	<b>3.922</b>	<b>193</b>	<b>158</b>	<b>33.547</b>	<b>7.727</b>	<b>1.731</b>	<b>270</b>	<b>8.426</b>	<b>1.666</b>	<b>1.236</b>	<b>171</b>	<b>671</b>	<b>90</b>	<b>4.849</b>	<b>1.469</b>	<b>11.304</b>	<b>1.550</b>	<b>9.429</b>	<b>3.362</b>
27.01	Cernitori di cerali, legumi, foraggi, verdure, ecc. . . . .	307	26	—	—	277	94	940	37	1.062	74	25	2	15	5	24	3	3.558	152	312	34
27.02	Cernitori di legnami, di cascami tessili, di carta, di stracci, ecc. . . . .	2.591	509	2	—	2.025	333	86	22	1.070	111	286	16	46	5	228	43	606	144	2.715	1.625
27.03	Cernitori di materie prime per prodotti chimici . . . . .	84	22	1	—	125	19	15	2	25	9	6	—	—	—	17	7	34	4	27	6
27.04	Cernitori di minerali e di rottami metallici e cercatori d'oro . . . . .	171	62	6	3	465	201	50	14	43	18	33	8	4	1	110	25	80	36	208	114
27.05	Classificatori e verificatori di prodotti finiti . . . . .	2.351	1.034	140	134	3.924	1.565	68	42	337	128	39	21	24	8	733	549	597	266	438	253
27.06	Imbottiglieri, riempitori di fiale . . . . .	520	114	3	2	1.771	360	54	22	992	287	136	20	174	9	286	47	403	71	912	136
27.07	Imballatori, impaccatori, in scatolatori, etichettatori . . . . .	10.095	2.131	35	19	24.673	5.085	509	131	4.813	1.033	682	98	388	60	3.421	789	5.948	867	4.774	1.179
27.08	Lavabottiglie . . . . .	131	23	6	—	281	64	6	—	81	5	27	4	19	1	28	5	77	10	36	8
27.09	Altri . . . . .	2	1	—	—	6	6	3	—	3	1	2	2	1	1	2	1	1	—	7	7
<b>28</b>	<b>ARTI E MESTIERI INERENTI ALLE COSTRUZIONI EDILIZIE . . . . .</b>	<b>82.439</b>	<b>81.948</b>	<b>3.408</b>	<b>3.383</b>	<b>194.207</b>	<b>193.447</b>	<b>22.518</b>	<b>22.451</b>	<b>119.761</b>	<b>119.320</b>	<b>46.762</b>	<b>46.583</b>	<b>9.153</b>	<b>9.117</b>	<b>43.683</b>	<b>43.515</b>	<b>105.050</b>	<b>104.534</b>	<b>92.930</b>	<b>92.611</b>
28.01	Capimastri e maestri muratori . . . . .	1.573	1.568	29	29	1.711	1.703	115	109	733	732	150	149	66	66	397	396	4.926	4.924	710	708
28.02	Muratori, cementisti, stuccatori . . . . .	36.416	36.346	1.360	1.358	79.140	79.005	6.690	6.690	39.695	39.626	21.094	21.070	2.541	2.541	14.654	14.633	39.422	39.296	24.527	24.473
28.03	Manovali edili . . . . .	27.143	27.065	1.512	1.506	67.786	67.613	11.197	11.175	60.279	60.148	18.863	18.818	4.130	4.122	22.386	22.289	41.399	41.277	50.283	50.199
28.04	Pavimentatori in legno, marmo e piastrelle . . . . .	452	447	4	4	1.325	1.309	43	42	233	226	775	774	76	75	445	441	304	292	178	177
28.05	Decoratori edili . . . . .	5.137	5.121	74	73	9.903	9.850	1.247	1.244	4.282	4.269	1.405	1.399	1.014	1.011	1.569	1.563	3.414	3.403	3.099	3.082
28.06	Stagnini, idraulici, gasisti . . . . .	3.783	3.752	42	42	8.648	8.575	596	594	3.020	2.996	597	585	627	619	1.347	1.337	3.276	3.245	2.595	2.568
28.07	Sterratori . . . . .	2.218	2.213	201	201	18.525	18.490	1.067	1.064	5.697	5.672	2.204	2.199	296	295	857	848	5.601	5.578	5.640	5.629
28.08	Stradini, battimazza stradali . . . . .	183	180	7	6	1.954	1.942	390	390	2.363	2.360	440	440	137	137	63	60	897	892	330	326
28.09	Asfaltisti e lastricatori . . . . .	648	648	3	3	1.044	1.044	88	88	405	405	75	75	20	20	305	305	425	425	157	157
28.10	Armatori di linee ferroviarie e tramviarie . . . . .	252	252	11	11	433	433	36	36	264	264	103	103	42	42	47	47	243	243	182	182
28.11	Cantoniери stradali e ferroviari, guardabarriere . . . . .	4.563	4.285	131	116	3.664	3.409	1.028	998	2.745	2.577	1.035	950	204	189	1.575	1.558	5.082	4.898	4.584	4.465
28.12	Armatori di miniere, cave e gallerie . . . . .	71	71	34	34	74	74	21	21	45	45	21	21	—	—	38	38	61	61	645	645
28.13	Altri . . . . .	—	—	—	—	—	—	—	—	—	—	—	—	—	—	—	—	—	—	—	—
<b>29</b>	<b>ARTI E MESTIERI INERENTI ALLA MANOVRA DI MEZZI MECCANICI MOTORIZZ. DI TRASPORTO, DI TRAZIONE, DI CARICO E SCARICO, COMPRESSE LE OPERAZIONI CONNESSE . . . . .</b>	<b>32.088</b>	<b>31.986</b>	<b>1.222</b>	<b>1.216</b>	<b>60.950</b>	<b>60.806</b>	<b>5.975</b>	<b>5.963</b>	<b>28.948</b>	<b>28.896</b>	<b>7.902</b>	<b>7.891</b>	<b>6.416</b>	<b>6.405</b>	<b>22.493</b>	<b>22.449</b>	<b>35.666</b>	<b>35.161</b>	<b>27.088</b>	<b>27.037</b>
29.01	Conduttori patentati di caldaie a vapore, fuochisti e carbonai di mezzi di trasp. . . . .	372	372	5	5	525	525	27	27	682	682	151	151	499	499	1.992	1.992	306	306	563	563
29.02	Macchinisti ferroviari . . . . .	2.045	2.045	29	29	2.133	2.133	438	438	1.372	1.372	435	435	378	378	1.545	1.545	1.276	1.276	1.738	1.738
29.03	Macchinisti di natanti (esclusi gli ufficiali macchinisti) . . . . .	38	38	—	—	55	55	2	2	205	205	36	36	193	193	591	591	25	25	104	104
29.04	Conduttori di tramvie elettriche . . . . .	901	901	2	2	2.304	2.304	77	77	330	330	62	62	241	241	981	981	331	331	413	413
29.05	Motoristi di motoscafi, di barche a motore e di natanti in genere (esclusi gli ufficiali motoristi) . . . . .	84	84	—	—	66	66	4	4	670	670	76	76	107	107	771	771	106	106	618	618

attiva, per sesso, professione e regione

UMBRIA		MARCHE		LAZIO		ABRUZZI E MOLISE		CAMPANIA		PUGLIA		BASILICATA		CALABRIA		SICILIA		SARDEGNA		I T A L I A		
MF	M	MF	M	MF	M	MF	M	MF	M	MF	M	MF	M	MF	M	MF	M	MF	M	MF	M	
3	3	—	—	16	16	—	—	3	3	1	—	—	—	10	10	—	—	—	—	258	251	
32	32	35	35	53	52	8	8	122	121	93	93	1	1	18	18	50	49	167	167	1.813	1.764	
110	110	183	178	246	240	55	55	1.127	1.119	775	773	2	2	41	41	326	321	366	366	13.558	13.378	
12	7	15	14	36	22	26	26	33	29	7	7	—	—	6	6	7	6	4	4	868	668	
9	9	1	1	9	9	3	3	7	6	1	1	—	—	3	3	2	2	—	—	227	191	
1	1	26	11	12	10	1	1	142	136	1	1	—	—	—	—	7	6	—	—	553	383	
130	111	58	52	337	213	33	30	394	308	130	126	9	9	70	68	167	161	92	90	5.689	4.343	
172	162	30	27	145	139	27	27	413	397	94	94	—	—	43	43	125	125	103	102	6.359	5.603	
6	6	—	—	8	6	—	—	37	18	14	13	—	—	2	2	4	4	1	1	783	390	
5	5	—	—	7	7	5	5	9	8	3	3	—	—	1	1	6	6	1	1	243	199	
<b>1.148</b>	<b>289</b>	<b>1.484</b>	<b>231</b>	<b>3.407</b>	<b>930</b>	<b>879</b>	<b>171</b>	<b>4.027</b>	<b>1.325</b>	<b>5.533</b>	<b>669</b>	<b>32</b>	<b>22</b>	<b>620</b>	<b>166</b>	<b>6.708</b>	<b>1.899</b>	<b>425</b>	<b>147</b>	<b>111.901</b>	<b>26.234</b>	
8	1	170	7	156	43	94	1	948	54	192	38	1	—	28	2	2.207	257	—	—	10.324	830	
35	9	422	29	681	175	94	18	155	113	29	12	—	—	43	11	73	57	6	1	11.193	3.233	
11	1	3	1	13	3	3	2	1	1	3	2	—	—	—	—	10	3	6	2	384	84	
21	19	8	—	16	7	—	—	17	14	4	3	—	—	1	1	9	6	270	71	1.516	603	
46	42	20	12	377	55	4	1	187	97	16	9	—	—	13	11	16	11	9	8	9.339	4.246	
165	22	132	20	541	78	64	23	318	70	332	280	5	4	10	9	92	39	40	8	6.950	1.621	
856	195	704	162	1.577	557	617	125	2.327	969	4.947	318	24	18	523	130	4.292	1.521	86	55	71.291	15.442	
6	—	25	—	45	11	3	1	74	7	9	6	2	—	2	2	9	5	8	2	875	154	
—	—	—	—	1	1	—	—	—	—	1	1	—	—	—	—	—	—	—	—	29	21	
<b>23.401</b>	<b>23.308</b>	<b>45.346</b>	<b>45.134</b>	<b>119.313</b>	<b>118.303</b>	<b>58.087</b>	<b>57.529</b>	<b>120.393</b>	<b>118.533</b>	<b>68.304</b>	<b>68.028</b>	<b>19.246</b>	<b>19.069</b>	<b>75.665</b>	<b>75.039</b>	<b>125.749</b>	<b>125.280</b>	<b>36.184</b>	<b>36.009</b>	<b>1.411.599</b>	<b>1.403.141</b>	
215	215	437	437	499	498	284	284	463	462	437	435	91	91	120	120	733	733	157	157	13.846	13.816	
6.571	6.555	12.021	12.003	31.656	31.593	13.992	13.967	38.578	38.502	29.700	29.653	5.627	5.618	14.029	14.004	43.502	43.442	13.676	13.667	474.891	474.042	
13.768	13.742	27.937	27.822	68.831	68.026	38.357	37.893	65.274	63.804	29.663	29.611	11.427	11.285	46.757	46.298	65.913	65.744	15.817	15.783	688.722	684.220	
21	21	13	13	524	521	19	19	480	475	166	165	—	—	20	20	28	27	22	22	5.128	5.070	
525	525	832	827	7.349	7.335	1.029	1.029	6.704	6.685	2.670	2.661	272	272	1.116	1.112	3.875	3.863	517	515	56.033	55.839	
399	397	516	514	4.023	4.010	383	383	1.347	1.338	872	871	75	75	332	332	1.137	1.135	292	292	33.907	33.660	
240	238	935	913	2.390	2.374	1.689	1.672	3.021	2.996	1.145	1.143	615	615	10.503	10.447	6.010	6.001	1.715	1.713	70.569	70.301	
143	143	174	174	216	214	81	81	514	511	657	656	9	9	69	68	362	362	79	79	9.068	9.030	
27	27	165	165	684	684	78	78	524	524	227	227	6	6	30	30	217	217	85	85	5.213	5.213	
33	33	14	14	253	253	27	27	149	149	40	40	2	2	10	10	56	56	279	279	2.476	2.476	
1.354	1.307	2.092	2.042	2.850	2.757	2.136	2.084	3.304	3.052	2.713	2.552	1.120	1.094	2.668	2.587	3.773	3.557	2.138	2.010	48.759	46.487	
105	105	210	210	38	38	12	12	35	35	14	14	2	2	11	11	143	143	1.407	1.407	2.987	2.987	
—	—	—	—	—	—	—	—	—	—	—	—	—	—	—	—	—	—	—	—	—	—	—
<b>5.609</b>	<b>5.601</b>	<b>9.015</b>	<b>8.998</b>	<b>36.268</b>	<b>36.212</b>	<b>7.930</b>	<b>7.924</b>	<b>31.109</b>	<b>31.076</b>	<b>17.251</b>	<b>17.240</b>	<b>2.438</b>	<b>2.434</b>	<b>10.454</b>	<b>10.446</b>	<b>23.157</b>	<b>23.129</b>	<b>7.241</b>	<b>7.234</b>	<b>379.220</b>	<b>378.104</b>	
38	38	158	158	280	280	109	109	1.698	1.698	844	844	11	11	267	267	1.035	1.035	292	292	9.854	9.854	
373	373	596	596	1.387	1.387	421	421	1.448	1.448	1.048	1.048	31	31	810	810	1.262	1.262	652	652	19.417	19.417	
4	4	38	38	45	45	9	9	171	171	131	131	1	1	17	17	267	267	35	35	1.967	1.967	
35	35	34	34	1.529	1.529	12	12	796	796	58	58	1	1	11	11	63	63	52	52	8.233	8.233	
2	2	226	226	169	169	102	102	823	823	727	727	3	3	42	42	893	893	165	165	5.654	5.654	



attiva, per sesso, professione e regione

UMBRIA		MARCHE		LAZIO		ABRUZZI E MOLISE		CAMPANIA		PUGLIA		BASILICATA		CALABRIA		SICILIA		SARDEGNA		I T A L I A	
MF	M	MF	M	MF	M	MF	M	MF	M	MF	M	MF	M	MF	M	MF	M	MF	M	MF	M
6	6	8	8	263	263	2	2	66	66	76	76	—	—	4	4	36	36	13	13	785	785
3.316	3.312	6.069	6.059	25.410	25.363	5.419	5.415	19.089	19.058	10.309	10.300	1.836	1.832	6.097	6.090	14.719	14.693	4.229	4.223	235.996	235.069
94	94	251	251	1.173	1.173	199	199	158	157	516	515	68	68	185	184	442	441	223	223	14.301	14.256
750	746	239	232	321	312	103	101	491	490	169	168	29	29	170	170	191	190	380	379	15.391	15.247
988	988	1.393	1.393	5.679	5.679	1.553	1.553	6.363	6.363	3.372	3.372	458	458	2.849	2.849	4.245	4.245	1.197	1.197	67.488	67.488
3	3	3	3	12	12	1	1	6	6	1	1	—	—	2	2	4	4	3	3	134	134
—	—	—	—	—	—	—	—	—	—	—	—	—	—	—	—	—	—	—	—	—	—
<b>2.120</b>	<b>2.001</b>	<b>3.917</b>	<b>3.706</b>	<b>14.666</b>	<b>14.283</b>	<b>3.711</b>	<b>3.501</b>	<b>26.810</b>	<b>25.994</b>	<b>15.921</b>	<b>15.801</b>	<b>2.032</b>	<b>2.049</b>	<b>8.467</b>	<b>7.748</b>	<b>29.282</b>	<b>29.027</b>	<b>4.888</b>	<b>4.789</b>	<b>227.827</b>	<b>219.991</b>
53	53	70	70	531	531	83	85	1.388	1.388	650	648	34	34	464	464	1.530	1.528	82	82	6.027	6.014
464	463	510	509	1.933	1.925	766	764	7.334	7.293	7.104	7.095	424	424	2.341	2.323	12.729	12.713	1.556	1.554	53.317	53.126
178	177	329	318	519	511	597	597	544	536	60	60	723	722	1.833	1.817	1.467	1.466	366	364	9.660	9.538
913	885	2.141	2.091	8.339	8.230	1.190	1.166	14.809	14.288	6.706	6.655	626	619	2.697	2.133	11.009	10.872	2.262	2.236	124.613	121.501
485	397	847	699	3.192	2.941	1.052	868	2.484	2.243	1.372	1.314	263	238	1.094	974	2.356	2.259	610	543	31.692	27.418
27	26	20	19	152	145	23	23	251	246	29	29	12	12	38	37	191	189	12	10	2.518	2.394
—	—	—	—	—	—	—	—	—	—	—	—	—	—	—	—	—	—	—	—	—	—
23	22	525	525	657	657	251	251	6.566	6.562	2.196	2.196	3	3	725	725	5.307	5.305	772	772	31.281	31.257
7	7	516	516	638	638	250	250	6.307	6.307	2.144	2.144	3	3	725	725	5.053	5.053	748	748	27.322	27.322
16	15	8	8	19	19	1	1	259	255	52	52	—	—	—	—	251	249	24	24	3.945	3.921
—	—	1	1	—	—	—	—	—	—	—	—	—	—	—	—	3	3	—	—	14	14
<b>13.010</b>	<b>9.711</b>	<b>24.044</b>	<b>16.610</b>	<b>75.698</b>	<b>56.347</b>	<b>24.604</b>	<b>18.411</b>	<b>89.631</b>	<b>71.793</b>	<b>55.944</b>	<b>45.531</b>	<b>6.978</b>	<b>5.427</b>	<b>27.148</b>	<b>21.201</b>	<b>81.123</b>	<b>63.371</b>	<b>22.369</b>	<b>15.317</b>	<b>1.034.338</b>	<b>745.497</b>
7.782	5.428	14.225	9.262	34.858	24.241	14.936	10.295	44.803	31.281	30.795	22.154	4.851	3.475	17.912	13.295	44.990	29.531	13.349	7.983	567.790	377.290
985	889	1.724	1.498	5.192	4.698	2.229	2.014	6.030	5.486	4.974	4.769	930	884	3.072	2.756	6.248	5.986	2.389	2.288	74.315	67.460
93	63	167	130	683	494	119	95	576	465	316	270	25	20	147	133	391	325	125	99	7.393	5.055
1.926	1.639	5.207	3.938	13.027	9.659	5.752	4.792	24.739	22.564	13.587	12.880	851	759	4.146	3.455	19.674	19.153	3.202	2.779	203.287	167.191
1.752	1.274	1.907	1.089	13.981	10.275	954	676	6.591	5.441	3.166	2.545	144	121	1.279	1.014	5.753	4.559	2.065	1.055	121.734	75.215
210	165	360	261	4.474	3.552	316	257	2.496	2.221	599	471	58	54	215	191	1.341	1.122	383	267	25.196	19.590
115	110	163	154	220	203	141	134	377	349	538	521	75	75	104	98	305	290	87	84	4.011	3.762
—	—	2	2	5	3	1	1	8	8	2	2	—	—	—	—	5	4	—	—	76	62
144	140	284	271	3.219	3.185	156	147	3.992	3.956	1.960	1.913	44	39	269	255	2.403	2.388	765	758	30.231	29.580
3	3	5	5	39	37	—	—	19	19	7	6	—	—	4	4	13	13	4	4	305	292
<b>3.004</b>	<b>1.625</b>	<b>5.246</b>	<b>2.577</b>	<b>30.315</b>	<b>20.506</b>	<b>5.626</b>	<b>3.505</b>	<b>23.189</b>	<b>17.608</b>	<b>9.491</b>	<b>7.001</b>	<b>1.228</b>	<b>798</b>	<b>5.214</b>	<b>3.671</b>	<b>13.976</b>	<b>10.677</b>	<b>4.350</b>	<b>2.762</b>	<b>323.427</b>	<b>186.804</b>
1.159	694	2.524	1.377	9.598	6.142	3.033	1.749	8.495	5.625	4.105	2.956	753	523	2.664	1.859	5.168	3.570	2.233	1.504	137.504	79.643
491	156	734	207	3.600	1.757	805	465	2.485	1.631	1.179	677	121	28	513	281	1.652	1.224	461	180	42.923	19.440
18	18	7	7	252	249	24	24	159	155	56	55	2	2	31	31	84	83	17	17	2.313	2.263
205	16	357	17	1.427	204	110	11	541	143	271	44	31	6	94	21	263	48	55	7	14.857	3.002
749	439	1.007	559	8.601	6.028	1.082	772	5.615	4.513	1.613	1.160	162	89	1.060	686	3.833	2.936	878	445	77.473	44.499
253	216	353	265	4.951	4.747	374	325	4.081	3.901	1.664	1.606	136	129	585	552	1.986	1.904	561	498	31.505	26.221
104	69	222	125	1.501	1.075	157	132	1.163	1.026	462	390	13	12	159	138	791	729	96	74	12.129	8.775
25	17	42	20	385	304	41	27	650	614	141	113	10	9	108	103	199	183	49	37	4.723	2.961
—	—	—	—	—	—	—	—	—	—	—	—	—	—	—	—	—	—	—	—	—	—

Segue Tav. 32 — Popolazione residente

N. classificazione	PROFESSIONI	PIEMONTE		VALLE D'AOSTA		LOMBARDIA		TRENTINO-ALTO ADIGE		VENETO		FRIULI-VENEZIA GIULIA		TRIESTE (Territorio di)		LIGURIA		EMILIA-ROMAGNA		TOSCANA	
		MF	M	MF	M	MF	M	MF	M	MF	M	MF	M	MF	M	MF	M	MF	M	MF	M
34	ARTI E MESTIERI INERENTI ALLA PREPARAZ. DELLE SCENE E ALLA PROIEZIONE DELLE PELLICOLE CINEMATOGRAFICHE . . . . .	273	263	9	9	734	728	53	53	406	405	90	90	105	105	301	301	424	422	335	331
34.01	Operatori cinematografici di proiezione . . . . .	252	243	9	9	608	602	51	51	380	379	89	89	87	87	277	277	387	386	276	272
34.02	Macchinisti e attrezzisti teatrali . . . . .	20	20	—	—	121	121	2	2	24	24	1	1	18	18	24	24	37	36	59	59
34.03	Altri . . . . .	1	—	—	—	5	5	—	—	2	2	—	—	—	—	—	—	—	—	—	—
35	ARTI E MESTIERI INERENTI AI SERVIZI IGIENICI, SANITARI E DI PULIZIA . . . . .	20.475	10.015	394	197	38.047	21.203	3.166	1.436	17.754	10.064	3.917	1.879	4.957	1.443	12.267	6.810	19.442	11.356	17.585	11.123
35.01	Parrucchieri e barbieri . . . . .	8.054	5.181	155	97	14.416	11.210	1.286	840	7.580	5.973	1.764	1.301	1.217	658	4.407	3.268	10.030	7.304	7.481	6.073
35.02	Manicure, pedicure e callisti . . . . .	72	15	—	—	469	45	6	3	43	8	12	1	26	7	98	11	71	23	78	14
35.03	Infermieri patentati (non diplomati) . . . . .	6.256	1.482	105	24	13.531	3.654	1.028	199	6.532	2.195	1.335	325	1.022	220	3.996	1.146	5.943	1.879	5.837	2.134
35.04	Lavandai . . . . .	1.341	445	36	5	2.277	989	275	17	1.168	140	242	6	280	17	978	133	1.077	168	1.110	247
35.05	Disinfettatori, sardignoli . . . . .	85	82	—	—	146	139	14	13	98	95	21	17	30	29	70	65	102	95	103	99
35.06	Spazzaturai, spazzacamini, fognaioli . . . . .	4.371	2.543	95	71	6.400	4.395	528	343	2.141	1.490	521	212	2.310	448	2.421	1.898	1.985	1.667	2.774	2.358
35.07	Lavaggiatori di veicoli . . . . .	274	245	3	—	782	747	28	20	158	130	11	6	69	61	280	272	155	141	133	132
35.08	Lustrascarpe . . . . .	11	11	—	—	13	12	1	1	9	8	1	1	3	3	16	16	3	3	18	16
35.09	Altri . . . . .	11	11	—	—	13	12	—	—	25	25	10	10	—	—	1	1	76	76	51	50
36	ARTI E MESTIERI INERENTI AI SERVIZI DOMESTICI . . . . .	27.257	902	806	19	71.221	2.299	11.162	257	34.409	1.297	8.816	266	3.908	35	15.329	499	22.419	775	21.131	1.466
36.01	Maggiordomi e simili . . . . .	8	7	1	1	18	7	2	1	14	6	6	1	2	1	9	5	13	4	10	7
36.02	Domestici . . . . .	27.185	895	801	18	71.056	2.292	11.147	256	34.355	1.291	8.806	265	3.897	34	15.275	494	22.385	771	21.104	1.459
36.03	Nutrici e balie . . . . .	64	—	4	—	147	—	13	—	40	—	4	—	9	—	45	—	21	—	17	—
36.04	Altri . . . . .	—	—	—	—	—	—	—	—	—	—	—	—	—	—	—	—	—	—	—	—
37	ARTI E MESTIERI INERENTI AI SERVIZI DI VIGILANZA, CUSTODIA E PROTEZIONE . . . . .	35.793	29.234	1.265	1.093	84.585	63.485	7.520	6.776	30.116	24.814	9.723	8.411	9.325	7.305	26.415	21.881	30.184	25.512	31.054	27.576
37.01	Militari e graduati di carriera e assimilati (compresi i Carabinieri, le Guardie di finanza e di P. S., ecc.) . . . . .	8.539	8.509	328	327	12.471	12.440	3.470	3.465	8.940	8.916	4.764	4.758	3.974	3.899	7.296	7.286	8.979	8.950	10.356	10.327
37.02	Vigili comunali, guardie notturne e agenti d'investigazione privata . . . . .	2.612	2.612	32	32	6.403	6.403	260	260	1.673	1.673	447	447	274	274	1.671	1.671	2.107	2.107	2.032	2.032
37.03	Guardacaccia, guardaboschi e simili . . . . .	558	558	72	72	1.071	1.071	516	516	591	591	249	249	16	16	67	67	334	334	1.480	1.480
37.04	Guardiani e custodi di aziende . . . . .	5.880	5.107	388	378	12.876	11.182	967	940	4.722	4.396	1.145	1.076	781	723	4.594	4.406	4.295	3.873	5.178	4.711
37.05	Guardacanal, guardiani di acque e simili . . . . .	626	609	38	38	822	816	74	73	590	586	91	91	8	7	74	70	711	702	241	239
37.06	Portieri di case d'abitazione . . . . .	3.171	387	11	9	11.401	1.253	96	68	443	248	43	17	1.307	134	2.006	472	612	314	587	336
37.07	Vigili del fuoco . . . . .	416	416	23	23	770	770	89	89	452	452	156	156	219	219	656	656	393	393	460	460
37.08	Uscieri, inservienti e bidelli di uffici pubblici e privati . . . . .	13.986	11.036	373	214	38.740	29.550	2.045	1.365	12.196	7.952	2.825	1.617	2.740	2.033	10.039	7.253	12.748	8.839	10.717	7.991
37.09	Altri . . . . .	5	—	—	—	31	—	3	—	509	—	3	—	6	—	12	—	5	—	3	—
38	ARTI E MESTIERI VARI NON CLASSIFICATI NEI GRUPPI PRECEDENTI O NON CLASSIFICABILI PER INSUFFICIENZA DI INDICAZIONI . . . . .	49.127	41.403	1.500	1.449	82.837	68.008	5.553	5.189	31.318	27.770	7.263	6.697	3.083	2.817	28.506	25.491	29.073	22.779	29.895	26.068
38.01	Palombari . . . . .	6	6	—	—	18	18	2	2	33	33	16	16	54	54	271	271	6	6	74	74
38.02	Fanalisti, lampionari . . . . .	10	9	—	—	16	16	3	2	46	45	11	10	27	26	38	37	20	20	63	57
38.03	Attacchini, affissatori . . . . .	50	50	—	—	115	115	4	4	40	40	9	8	6	6	46	46	76	73	27	27
38.04	Sagrestani, scaccini, campanari . . . . .	443	367	4	4	1.046	848	166	147	1.043	937	183	169	29	28	155	125	455	401	224	155
38.05	Becchini, vespillonari . . . . .	335	333	7	7	480	479	32	32	259	258	64	64	13	13	175	174	362	358	188	165
38.06	Acrobati, pagliacci, giocolieri, suonatori ambulanti e simili . . . . .	510	313	—	—	911	667	27	21	628	487	57	46	29	22	143	103	494	344	204	143
38.07	Sportivi professionisti . . . . .	225	222	1	1	510	502	8	8	227	226	135	134	59	58	120	119	321	318	388	387
38.08	Indossatrici e modelle . . . . .	56	3	—	—	138	6	1	—	11	2	4	4	2	—	14	1	15	3	14	1
38.09	Persone esercitanti arti o mestieri non classificabili . . . . .	47.492	40.100	1.488	1.437	79.603	65.357	5.310	4.973	29.031	25.742	6.784	6.246	2.864	2.610	27.544	24.615	27.329	21.256	28.713	25.059
	TOTALE . . . . .	1700409	1197777	43673	32573	2923768	2079154	304761	233308	1615388	1206451	402420	294880	132850	97248	633098	492176	1647581	1192378	1316103	1020391

attiva, per sesso, professione e regione

UMBRIA		MARCHE		LAZIO		ABRUZZI E MOLISE		CAMPANIA		PUGLIA		BASILICATA		CALABRIA		SICILIA		SARDEGNA		I T A L I A		
MF	M	MF	M	MF	M	MF	M	MF	M	MF	M	MF	M	MF	M	MF	M	MF	M	MF	M	
51	49	268	267	884	873	114	111	592	592	314	311	22	22	104	104	492	491	99	99	5.670	5.626	
51	49	104	103	642	634	112	109	517	517	306	303	22	22	104	104	454	453	98	98	4.826	4.787	
—	—	164	164	241	238	2	2	75	75	7	7	—	—	—	—	38	38	1	1	834	830	
—	—	—	—	1	1	—	—	—	—	1	1	—	—	—	—	—	—	—	—	10	9	
3.354	2.165	5.869	3.680	20.486	14.481	5.450	4.432	24.481	20.345	15.451	13.645	2.436	2.185	7.483	6.803	26.258	23.034	4.441	3.166	253.713	169.462	
1.479	1.228	2.614	2.106	8.962	7.969	3.266	3.105	13.770	13.494	9.684	9.522	1.725	1.708	5.142	5.070	17.333	17.026	2.285	2.200	122.650	105.333	
4	2	5	3	252	52	1	—	77	5	20	4	2	—	3	1	39	9	3	1	1.281	204	
1.163	411	1.965	678	4.203	1.322	981	339	3.287	1.518	1.938	841	156	61	679	343	3.199	1.564	1.076	421	64.232	20.756	
123	4	347	9	1.225	114	165	8	1.326	67	442	16	130	—	219	12	1.184	24	291	3	14.236	2.424	
15	14	34	34	159	139	12	11	88	88	81	78	9	9	45	45	163	-162	112	112	1.387	1.326	
527	463	797	746	5.077	4.308	953	899	4.793	4.065	3.150	3.061	402	396	1.307	1.253	3.870	3.781	642	411	45.064	34.808	
14	14	41	38	516	489	49	47	279	255	63	52	5	5	48	39	217	216	28	14	3.153	2.923	
1	1	5	5	87	83	12	12	836	828	72	70	2	1	37	37	253	252	4	4	1.384	1.364	
28	28	61	-61	5	5	11	11	25	25	1	1	5	5	3	3	—	—	—	—	326	324	
5.091	289	9.266	360	48.390	1.931	7.878	278	23.244	995	12.155	595	2.682	76	12.777	682	21.496	1.471	17.879	194	377.316	14.686	
2	1	4	1	31	20	2	—	4	3	7	3	—	—	6	2	2	2	2	—	143	72	
5.084	288	9.257	359	48.276	1.911	7.857	278	23.179	992	12.126	592	2.678	76	12.746	680	21.442	1.469	17.876	194	376.532	14.614	
5	—	5	—	83	—	19	—	61	—	22	—	4	—	25	—	52	—	1	—	641	—	
—	—	—	—	—	—	—	—	—	—	—	—	—	—	—	—	—	—	—	—	—	—	—
6.080	5.421	9.559	8.148	66.024	54.388	9.632	8.847	42.020	36.951	23.633	21.686	3.556	3.376	12.108	11.236	37.436	33.960	11.674	10.452	487.702	410.552	
1.739	1.729	3.714	3.703	20.068	20.028	4.295	4.258	15.270	15.168	8.085	8.032	1.350	1.344	4.982	4.933	15.674	15.612	5.827	5.806	150.121	149.490	
357	357	585	585	3.654	3.654	900	900	2.556	2.556	2.252	2.252	304	304	1.078	1.078	2.882	2.882	609	609	32.688	32.688	
409	409	188	188	943	943	493	493	966	966	2.133	2.133	482	482	1.318	1.318	1.408	1.408	205	205	13.499	13.499	
1.242	1.204	951	890	5.585	5.240	850	816	4.763	4.637	2.867	2.814	294	287	1.012	990	2.647	2.532	1.532	1.507	62.569	57.709	
38	37	78	78	144	143	77	77	220	219	166	166	82	82	84	81	343	339	86	86	4.593	4.539	
55	33	87	39	8.236	3.116	48	31	3.940	2.667	342	163	24	17	46	31	1.459	596	76	21	33.990	9.952	
76	76	162	162	575	575	135	135	600	600	255	255	45	45	150	150	531	531	112	112	6.275	6.275	
2.163	1.576	3.789	2.503	26.809	20.689	2.834	2.137	13.699	10.138	7.528	5.871	974	815	3.437	2.655	12.487	10.060	3.226	2.106	183.355	136.400	
1	—	5	—	10	—	—	—	6	—	5	—	1	—	1	—	5	—	1	—	612	—	
6.833	6.416	7.473	6.511	15.618	13.435	5.822	5.443	23.935	20.150	12.009	11.494	720	675	3.766	3.584	10.237	9.817	3.809	3.688	358.382	308.884	
1	1	14	14	22	22	2	2	85	85	123	123	1	1	8	8	67	67	23	23	826	826	
7	7	17	17	23	23	13	13	53	52	80	78	2	2	30	30	105	103	79	79	643	626	
10	9	17	17	107	107	10	10	82	81	46	46	2	2	8	8	79	79	4	4	738	732	
84	59	205	169	489	314	271	254	582	499	500	467	117	113	262	250	601	525	119	112	6.978	5.943	
58	57	137	132	103	100	133	130	351	346	263	262	79	79	125	124	307	304	167	167	3.638	3.584	
27	16	98	66	577	390	90	65	510	453	198	150	3	3	64	46	256	215	64	45	4.890	3.595	
19	18	83	83	203	201	98	98	198	198	137	137	8	8	33	32	210	210	62	62	3.045	3.022	
—	—	1	1	38	1	1	—	10	1	2	—	—	—	—	—	8	2	—	—	315	25	
6.627	6.249	6.901	6.012	14.056	12.277	5.204	4.871	22.064	18.435	10.660	10.231	508	467	3.236	3.086	8.604	8.312	3.291	3.196	337.309	290.531	
342.548	268.534	640.454	448.990	1.311.228	994.180	706.056	529.581	1.599.054	1.186.579	1.270.671	920.697	287.207	198.720	783.312	575.746	1.482.904	1.318.115	433.796	375.949	19.577.280	14.663.427	



TAV. 33 — Popolazione residente attiva, per sesso, ramo

PROVINCIE E REGIONI	AGRICOLTURA, CACCIA E PESCA		INDUSTRIE ESTRATTIVE		INDUSTRIE MANIFATTURIERE		COSTRUZIONI E IMPIANTI	
	MF	M	MF	M	MF	M	MF	M
<b>ALESSANDRIA</b> . . . . .	<b>95.435</b>	<b>76.864</b>	<b>1.513</b>	<b>1.502</b>	<b>57.098</b>	<b>39.062</b>	<b>9.278</b>	<b>9.231</b>
Imprenditori e liberi professionisti	1.796	1.280	17	15	788	768	220	219
Dirigenti e impiegati . . . . .	235	216	24	22	3.410	2.560	258	237
Lavoratori in proprio . . . . .	44.592	42.340	9	9	8.065	6.317	693	693
Lavoratori dipendenti . . . . .	14.002	10.581	1.455	1.448	43.546	28.398	7.981	7.957
Coadiuvanti . . . . .	34.810	22.447	8	8	1.289	1.019	126	125
<b>ASTI</b> . . . . .	<b>69.625</b>	<b>55.615</b>	<b>253</b>	<b>244</b>	<b>16.879</b>	<b>11.920</b>	<b>3.192</b>	<b>3.171</b>
Imprenditori e liberi professionisti	831	594	8	8	230	223	64	64
Dirigenti e impiegati . . . . .	20	19	9	5	953	682	50	36
Lavoratori in proprio . . . . .	34.420	32.446	5	5	3.805	2.809	368	368
Lavoratori dipendenti . . . . .	2.743	2.539	224	223	11.155	7.629	2.632	2.626
Coadiuvanti . . . . .	31.611	20.017	7	3	736	577	78	77
<b>CUNEO</b> . . . . .	<b>161.196</b>	<b>132.176</b>	<b>926</b>	<b>888</b>	<b>42.670</b>	<b>30.758</b>	<b>11.653</b>	<b>11.603</b>
Imprenditori e liberi professionisti	1.273	908	10	9	417	401	174	174
Dirigenti e impiegati . . . . .	93	87	31	22	1.689	1.320	181	157
Lavoratori in proprio . . . . .	69.941	65.331	35	35	9.275	7.019	894	893
Lavoratori dipendenti . . . . .	13.976	12.654	838	812	29.257	20.233	10.188	10.166
Coadiuvanti . . . . .	75.913	53.196	12	10	2.032	1.785	216	213
<b>NOVARA</b> . . . . .	<b>48.643</b>	<b>34.835</b>	<b>1.797</b>	<b>1.707</b>	<b>88.391</b>	<b>51.704</b>	<b>14.791</b>	<b>14.711</b>
Imprenditori e liberi professionisti	474	428	16	16	828	803	181	181
Dirigenti e impiegati . . . . .	131	124	96	81	5.806	4.207	504	456
Lavoratori in proprio . . . . .	21.025	16.794	11	11	6.914	5.554	696	696
Lavoratori dipendenti . . . . .	13.876	10.919	1.672	1.597	73.573	40.169	13.303	13.272
Coadiuvanti . . . . .	13.137	6.570	2	2	1.270	971	107	106
<b>TORINO</b> . . . . .	<b>116.451</b>	<b>88.496</b>	<b>2.695</b>	<b>2.603</b>	<b>335.151</b>	<b>226.529</b>	<b>34.084</b>	<b>33.559</b>
Imprenditori e liberi professionisti	670	521	52	49	3.258	3.142	894	889
Dirigenti e impiegati . . . . .	121	108	225	177	38.389	24.589	1.785	1.399
Lavoratori in proprio . . . . .	60.838	52.535	22	21	24.760	19.386	3.046	3.044
Lavoratori dipendenti . . . . .	9.161	8.339	2.389	2.350	264.646	176.339	27.818	27.705
Coadiuvanti . . . . .	45.661	26.993	7	6	4.098	3.073	541	522
<b>VERCELLI</b> . . . . .	<b>63.261</b>	<b>37.146</b>	<b>442</b>	<b>437</b>	<b>93.413</b>	<b>50.238</b>	<b>11.116</b>	<b>11.063</b>
Imprenditori e liberi professionisti	540	501	15	15	1.042	1.025	184	183
Dirigenti e impiegati . . . . .	133	127	16	13	5.770	4.675	390	365
Lavoratori in proprio . . . . .	18.674	15.297	9	9	6.541	5.058	869	868
Lavoratori dipendenti . . . . .	27.898	14.377	396	394	78.903	38.563	9.546	9.523
Coadiuvanti . . . . .	16.016	6.844	6	6	1.157	917	127	124
<b>PIEMONTE</b> . . . . .	<b>554.611</b>	<b>425.132</b>	<b>7.626</b>	<b>7.381</b>	<b>633.602</b>	<b>410.211</b>	<b>84.114</b>	<b>83.338</b>
Imprenditori e liberi profess.	5.584	4.232	118	112	6.563	6.362	1.717	1.710
Dirigenti e impiegati . . . . .	733	681	401	320	56.017	38.033	3.168	2.650
Lavoratori in proprio . . . . .	249.490	224.743	91	90	59.360	46.143	6.566	6.562
Lavoratori dipendenti . . . . .	81.656	59.409	6.974	6.824	501.080	311.331	71.468	71.249
Coadiuvanti . . . . .	217.148	136.067	42	35	10.582	8.342	1.195	1.167
<b>VALLE D'AOSTA</b> . . . . .	<b>17.349</b>	<b>11.419</b>	<b>1.604</b>	<b>1.562</b>	<b>12.100</b>	<b>10.732</b>	<b>3.555</b>	<b>3.531</b>
Imprenditori e liberi profess.	48	28	6	6	39	37	48	48
Dirigenti e impiegati . . . . .	2	2	97	85	993	800	81	73
Lavoratori in proprio . . . . .	9.308	6.750	7	7	818	669	113	113
Lavoratori dipendenti . . . . .	1.751	1.441	1.493	1.463	10.150	9.137	3.281	3.267
Coadiuvanti . . . . .	6.240	3.198	1	1	100	89	32	30
<b>BERGAMO</b> . . . . .	<b>64.117</b>	<b>59.897</b>	<b>4.608</b>	<b>4.288</b>	<b>121.461</b>	<b>69.582</b>	<b>33.687</b>	<b>33.572</b>
Imprenditori e liberi professionisti	495	393	31	27	737	709	225	225
Dirigenti e impiegati . . . . .	237	224	120	104	7.453	5.671	464	426
Lavoratori in proprio . . . . .	30.799	28.864	39	39	7.347	5.791	675	675
Lavoratori dipendenti . . . . .	10.555	10.358	4.399	4.099	104.133	55.870	32.146	32.072
Coadiuvanti . . . . .	22.031	20.058	19	19	1.791	1.541	177	174
<b>BRESCIA</b> . . . . .	<b>107.990</b>	<b>101.972</b>	<b>2.950</b>	<b>2.912</b>	<b>108.117</b>	<b>73.270</b>	<b>29.934</b>	<b>29.796</b>
Imprenditori e liberi professionisti	1.503	1.262	28	27	1.005	976	274	273
Dirigenti e impiegati . . . . .	302	284	46	40	6.019	4.586	559	505
Lavoratori in proprio . . . . .	36.479	34.848	61	61	11.122	8.875	944	941
Lavoratori dipendenti . . . . .	36.836	36.299	2.778	2.748	87.251	56.446	27.890	27.811
Coadiuvanti . . . . .	32.870	29.279	37	36	2.720	2.387	267	266
<b>COMO</b> . . . . .	<b>35.448</b>	<b>30.615</b>	<b>689</b>	<b>673</b>	<b>140.649</b>	<b>82.148</b>	<b>21.473</b>	<b>21.358</b>
Imprenditori e liberi professionisti	91	80	28	28	1.606	1.531	336	332
Dirigenti e impiegati . . . . .	86	79	30	23	8.727	5.591	628	557
Lavoratori in proprio . . . . .	24.299	21.789	13	13	10.656	9.053	887	886
Lavoratori dipendenti . . . . .	2.652	2.582	609	600	116.779	63.395	19.411	19.377
Coadiuvanti . . . . .	8.320	6.085	9	9	2.881	2.578	211	206

## di attività economica, posizione nella professione e provincia

ENERGIA ELETTRICA, GAS, ACQUA		TRASPORTI E COMUNICAZIONI		COMMERCIO		SERVIZI VARI		CREDITO E ASSICURAZIONE		PUBBLICA AMMINISTRAZIONE		T O T A L E	
MF	M	MF	M	MF	M	MF	M	MF	M	MF	M	MF	M
1.106	1.068	9.830	9.054	19.232	13.487	5.195	2.201	1.555	1.327	16.529	10.812	216.771	164.608
5	5	110	107	1.417	1.382	719	697	102	98	439	332	5.613	4.903
229	194	2.089	1.492	1.029	788	233	117	1.281	1.065	9.804	5.704	18.592	12.395
—	—	1.005	990	9.867	7.023	896	631	—	—	191	154	65.318	58.157
872	869	6.482	6.328	3.638	2.767	3.235	698	164	160	6.078	4.613	87.453	63.819
—	—	144	137	3.281	1.527	112	58	8	4	17	9	39.795	25.334
220	209	2.787	2.445	8.247	5.553	2.025	681	740	627	6.433	3.958	110.401	84.423
3	3	24	23	793	769	235	228	41	40	150	91	2.379	2.043
35	27	680	428	354	250	100	40	610	501	3.933	2.135	6.744	4.123
1	1	331	328	4.228	2.975	369	212	—	—	92	81	43.619	39.225
181	178	1.685	1.602	1.101	787	1.277	180	86	85	2.246	1.647	23.330	17.496
—	—	67	64	1.771	772	44	21	3	1	12	4	34.329	21.536
1.018	986	6.123	5.207	21.908	14.809	6.607	1.642	1.348	1.105	17.918	10.690	271.367	209.864
14	14	70	62	1.536	1.510	592	575	90	83	380	266	4.556	4.002
189	165	1.447	733	614	460	147	57	1.119	902	10.953	5.811	16.463	9.714
5	5	1.063	1.056	12.084	8.694	945	549	—	—	188	152	94.430	83.734
797	792	3.364	3.180	2.953	1.915	4.775	377	123	115	6.373	4.453	72.644	54.697
13	10	179	176	4.721	2.230	148	84	16	5	24	8	83.274	57.717
2.281	2.175	6.720	5.862	19.064	13.001	5.653	2.192	1.897	1.597	13.724	8.215	202.961	135.999
5	5	75	68	994	964	642	616	59	58	379	264	3.653	3.403
571	481	1.711	1.071	1.023	720	240	108	1.625	1.333	7.891	4.229	19.598	12.810
—	—	666	649	9.029	6.276	691	493	—	—	144	122	39.176	30.595
1.705	1.689	4.175	3.985	4.830	3.681	3.985	928	213	206	5.292	3.590	122.624	80.036
—	—	93	89	3.188	1.360	95	47	—	—	18	10	17.910	9.155
5.827	5.224	26.125	22.887	73.877	47.647	31.007	10.250	7.956	6.217	58.055	34.956	691.228	478.368
12	12	305	286	4.585	4.402	3.573	3.820	365	346	2.065	1.541	15.779	14.508
2.089	1.539	7.567	4.983	7.436	4.425	2.922	1.448	6.667	5.008	33.469	17.828	100.670	61.504
3	3	2.083	2.052	33.744	22.836	3.531	1.938	—	—	658	565	128.685	102.380
3.723	3.670	15.893	15.314	15.808	10.617	20.247	3.176	904	853	21.791	14.994	382.380	263.357
—	—	277	252	12.304	5.367	734	368	20	10	72	28	63.714	36.619
837	819	4.177	3.555	17.364	11.874	4.811	1.744	1.636	1.380	10.624	6.259	207.681	124.515
5	5	45	43	1.200	1.165	550	531	78	78	300	198	3.959	3.744
158	143	1.087	598	1.159	853	305	130	1.377	1.126	6.275	3.379	16.670	11.409
1	1	652	645	8.512	6.145	714	433	—	—	134	118	36.106	28.574
672	669	2.318	2.201	3.273	2.378	3.128	589	176	173	3.897	2.557	130.207	71.424
1	1	75	68	3.220	1.333	114	61	5	3	18	7	20.739	9.364
11.289	10.481	55.762	49.010	159.692	106.371	55.298	18.710	15.132	12.253	123.283	74.890	1.700.409	1.197.777
44	44	629	589	10.525	10.192	6.311	5.967	735	703	3.713	2.692	35.939	32.603
3.271	2.549	14.581	9.305	11.615	7.496	3.947	1.900	12.679	9.935	72.325	39.086	178.737	111.955
10	10	5.800	5.720	77.464	53.949	7.146	4.256	—	—	1.407	1.192	407.334	342.665
7.950	7.867	33.917	32.610	31.603	22.145	36.647	5.948	1.666	1.592	45.677	31.854	818.638	550.829
14	11	885	786	28.485	12.589	1.247	639	52	23	161	66	259.761	159.725
701	689	864	655	3.126	1.721	1.174	286	328	272	2.871	1.706	43.672	32.573
9	9	16	15	159	139	113	110	11	9	45	32	494	433
87	82	247	112	108	72	29	8	262	220	1.801	928	3.707	2.382
—	—	108	108	1.516	879	111	58	—	—	16	10	11.997	8.594
603	596	478	407	713	385	912	104	54	42	1.007	734	20.442	17.576
2	2	15	13	630	246	9	6	1	1	2	2	7.032	3.588
1.992	1.934	6.237	5.527	23.456	16.600	9.350	2.456	2.048	1.781	19.824	9.547	286.780	205.184
4	4	61	58	1.149	1.114	749	707	79	74	449	295	3.979	3.606
322	279	1.255	731	1.284	945	410	203	1.728	1.476	12.269	5.601	25.542	15.660
—	—	823	811	11.142	7.899	697	468	—	—	132	101	51.654	44.648
1.065	1.050	3.959	3.794	5.834	4.370	7.373	996	236	230	6.948	3.543	177.248	116.982
1	1	139	133	4.047	2.272	121	82	5	1	26	7	28.357	24.288
2.531	2.430	8.028	7.051	30.438	20.421	10.979	3.491	2.118	1.827	23.619	12.730	326.704	255.900
6	5	70	63	2.087	2.030	1.016	984	125	121	626	422	6.740	6.163
585	493	1.716	962	1.702	1.245	513	200	1.790	1.515	14.407	6.938	27.639	16.768
—	—	1.492	1.477	15.449	9.798	1.108	821	—	—	201	162	66.856	56.983
1.940	1.932	4.531	4.336	6.632	4.823	8.168	1.371	197	189	8.360	5.191	184.583	141.151
—	—	219	213	4.568	2.520	174	115	6	2	25	17	40.886	34.835
1.521	1.439	7.728	6.839	24.752	18.323	9.185	3.681	2.397	2.030	16.458	9.115	260.300	176.221
5	5	126	116	1.281	1.241	877	824	77	73	477	347	4.904	4.577
438	361	1.926	1.200	2.102	1.511	519	224	2.016	1.671	9.583	4.675	26.055	15.892
1	1	730	723	10.359	7.555	758	626	—	—	137	112	47.840	40.758
1.076	1.071	4.824	4.683	7.486	6.101	6.910	1.023	299	283	6.231	3.963	166.277	103.978
1	1	122	117	3.524	1.915	121	84	5	3	30	18	15.224	11.016

## Segue Tav. 33 — Popolazione residente attiva, per sesso, ramo

PROVINCIE E REGIONI	AGRICOLTURA, CACCIA E PESCA		INDUSTRIE ESTRATTIVE		INDUSTRIE MANIFATTURIERE		COSTRUZIONI E IMPIANTI	
	MF	M	MF	M	MF	M	MF	M
<b>CREMONA</b> . . . . .	<b>64.118</b>	<b>60.400</b>	<b>405</b>	<b>402</b>	<b>39.391</b>	<b>26.471</b>	<b>7.522</b>	<b>7.480</b>
Imprenditori e liberi professionisti	1.593	1.438	5	5	440	421	93	92
Dirigenti e impiegati	929	906	7	6	2.226	1.633	200	179
Lavoratori in proprio	12.457	12.208	32	32	6.897	5.067	429	428
Lavoratori dipendenti	39.508	37.237	352	350	23.533	18.235	6.709	6.691
Coadiuvanti	9.631	8.611	9	9	1.295	1.115	91	90
<b>MANTOVA</b> . . . . .	<b>98.194</b>	<b>81.764</b>	<b>323</b>	<b>319</b>	<b>32.989</b>	<b>23.640</b>	<b>10.969</b>	<b>10.923</b>
Imprenditori e liberi professionisti	1.189	1.066	9	9	394	380	136	136
Dirigenti e impiegati	221	210	11	8	1.029	806	254	230
Lavoratori in proprio	24.524	24.038	48	48	8.942	6.385	875	875
Lavoratori dipendenti	36.198	29.267	244	243	20.419	14.166	9.528	9.512
Coadiuvanti	36.062	27.183	11	11	2.205	1.903	176	170
<b>MILANO</b> . . . . .	<b>82.828</b>	<b>77.664</b>	<b>1.930</b>	<b>1.837</b>	<b>636.877</b>	<b>411.569</b>	<b>59.632</b>	<b>58.135</b>
Imprenditori e liberi professionisti	1.623	1.512	92	90	8.341	8.000	1.406	1.393
Dirigenti e impiegati	957	916	331	246	88.746	59.076	5.702	4.551
Lavoratori in proprio	31.638	29.833	46	46	47.960	38.779	3.437	3.421
Lavoratori dipendenti	38.506	36.689	1.429	1.423	481.977	297.765	48.549	48.268
Coadiuvanti	10.104	8.714	32	32	9.853	7.949	538	502
<b>PAVIA</b> . . . . .	<b>95.032</b>	<b>76.881</b>	<b>340</b>	<b>334</b>	<b>75.416</b>	<b>46.588</b>	<b>11.399</b>	<b>11.325</b>
Imprenditori e liberi professionisti	1.921	1.782	5	5	1.101	1.049	203	200
Dirigenti e impiegati	570	560	21	17	4.351	2.897	328	283
Lavoratori in proprio	26.705	25.795	49	49	9.735	7.355	937	936
Lavoratori dipendenti	45.905	34.898	261	259	58.424	33.930	9.807	9.785
Coadiuvanti	19.931	13.846	4	4	1.805	1.377	124	121
<b>SONDRIO</b> . . . . .	<b>26.366</b>	<b>18.399</b>	<b>1.205</b>	<b>1.199</b>	<b>9.299</b>	<b>6.067</b>	<b>11.482</b>	<b>11.442</b>
Imprenditori e liberi professionisti	72	50	7	7	101	92	57	56
Dirigenti e impiegati	19	15	12	9	310	222	282	270
Lavoratori in proprio	13.505	10.009	50	50	1.613	1.236	127	127
Lavoratori dipendenti	3.283	3.104	1.135	1.132	6.996	4.268	10.988	10.962
Coadiuvanti	9.487	5.221	1	1	279	249	28	27
<b>VARESE</b> . . . . .	<b>13.977</b>	<b>11.735</b>	<b>459</b>	<b>455</b>	<b>148.568</b>	<b>85.268</b>	<b>18.260</b>	<b>18.120</b>
Imprenditori e liberi professionisti	42	32	26	25	1.897	1.841	366	365
Dirigenti e impiegati	53	48	14	11	10.091	7.399	848	745
Lavoratori in proprio	10.337	8.787	17	17	6.946	5.798	687	686
Lavoratori dipendenti	1.843	1.776	398	398	128.181	69.095	16.241	16.209
Coadiuvanti	1.702	1.092	4	4	1.453	1.135	118	115
<b>LOMBARDIA</b> . . . . .	<b>588.070</b>	<b>519.327</b>	<b>12.909</b>	<b>12.419</b>	<b>1.312.767</b>	<b>824.603</b>	<b>204.358</b>	<b>202.151</b>
Imprenditori e liberi profess.	8.529	7.615	231	223	15.622	14.999	3.096	3.072
Dirigenti e impiegati	3.374	3.242	592	464	128.952	87.881	9.265	7.746
Lavoratori in proprio	210.743	196.171	355	355	111.218	88.319	8.998	8.975
Lavoratori dipendenti	215.286	192.210	11.605	11.252	1.082.693	613.170	181.269	180.687
Coadiuvanti	150.138	120.089	126	125	24.282	20.234	1.730	1.671
<b>BOLZANO</b> . . . . .	<b>62.366</b>	<b>49.798</b>	<b>763</b>	<b>750</b>	<b>25.290</b>	<b>21.165</b>	<b>6.881</b>	<b>6.802</b>
Imprenditori e liberi professionisti	316	193	7	7	180	172	144	144
Dirigenti e impiegati	151	130	27	23	1.537	1.201	414	358
Lavoratori in proprio	20.515	18.839	10	10	5.361	4.483	460	460
Lavoratori dipendenti	18.288	14.690	716	707	17.379	14.582	5.782	5.765
Coadiuvanti	23.096	15.946	3	3	833	727	81	75
<b>TRENTO</b> . . . . .	<b>63.464</b>	<b>54.825</b>	<b>2.560</b>	<b>2.540</b>	<b>29.023</b>	<b>21.601</b>	<b>18.865</b>	<b>18.771</b>
Imprenditori e liberi professionisti	439	285	20	20	358	349	213	213
Dirigenti e impiegati	152	131	47	42	1.113	795	584	534
Lavoratori in proprio	35.047	31.287	20	20	5.978	4.904	549	549
Lavoratori dipendenti	6.507	6.211	2.468	2.453	20.410	14.508	17.398	17.357
Coadiuvanti	21.319	16.911	5	5	1.164	1.045	121	118
<b>TRENTINO-ALTO ADIGE</b> . . . . .	<b>125.830</b>	<b>104.623</b>	<b>3.323</b>	<b>3.290</b>	<b>54.313</b>	<b>42.766</b>	<b>25.746</b>	<b>25.573</b>
Imprenditori e liberi profess.	755	478	27	27	538	521	357	357
Dirigenti e impiegati	303	261	74	65	2.650	1.996	998	892
Lavoratori in proprio	55.562	50.126	30	30	11.339	9.387	1.009	1.009
Lavoratori dipendenti	24.795	20.901	3.184	3.160	37.789	29.090	23.180	23.122
Coadiuvanti	44.415	32.857	8	8	1.997	1.772	202	193
<b>BELLUNO</b> . . . . .	<b>34.635</b>	<b>23.365</b>	<b>3.212</b>	<b>3.200</b>	<b>18.854</b>	<b>13.499</b>	<b>20.780</b>	<b>20.711</b>
Imprenditori e liberi professionisti	201	139	8	6	225	219	133	132
Dirigenti e impiegati	31	31	83	81	516	416	436	423
Lavoratori in proprio	17.134	11.451	9	9	3.952	3.276	252	252
Lavoratori dipendenti	5.383	5.152	3.107	3.099	13.491	9.030	19.890	19.836
Coadiuvanti	11.886	6.592	5	5	670	558	69	68

di attività economica, posizione nella professione e provincia

ENERGIA ELETTRICA, GAS, ACQUA		TRASPORTI E COMUNICAZIONI		COMMERCIO		SERVIZI VARI		CREDITO E ASSICURAZIONE		PUBBLICA AMMINISTRAZIONE		T O T A L E	
MF	M	MF	M	MF	M	MF	M	MF	M	MF	M	MF	M
667	651	4.112	3.700	14.792	10.907	5.183	1.867	1.452	1.268	12.329	7.067	149.971	120.213
1	1	12	9	1.206	1.187	513	490	117	115	292	204	4.272	3.962
143	129	738	416	934	689	270	96	1.142	971	7.035	3.595	13.624	8.620
—	—	771	764	7.270	5.328	732	562	—	—	78	60	28.666	24.449
523	521	2.494	2.419	3.102	2.495	3.577	664	193	182	4.915	3.204	89.906	71.998
—	—	97	92	2.280	1.208	91	55	—	—	9	4	13.503	11.184
488	476	4.904	4.456	16.377	12.162	5.056	2.301	1.156	1.002	11.487	7.152	181.943	144.195
—	—	31	29	1.917	1.900	644	611	90	87	361	201	4.771	4.419
138	130	833	520	790	621	272	132	959	814	6.676	3.708	11.183	7.179
—	—	1.272	1.246	8.014	5.839	921	699	—	—	121	91	44.717	39.221
350	346	2.532	2.436	2.606	2.019	3.079	764	101	97	4.309	3.148	79.366	61.998
—	—	236	225	3.050	1.783	140	95	6	4	20	4	41.906	31.378
9.562	8.347	46.286	41.902	153.843	112.157	83.529	26.534	25.236	20.475	83.944	48.843	1.183.667	807.463
22	22	559	520	13.814	13.431	10.244	9.343	626	614	4.159	3.083	40.886	38.008
3.941	2.927	12.325	8.694	27.194	17.131	6.742	3.193	21.112	16.607	44.482	22.043	211.532	135.384
—	—	3.169	3.116	49.385	38.033	4.747	3.297	—	—	939	734	141.321	117.259
5.599	5.398	29.807	29.193	45.077	34.639	60.691	10.118	3.476	3.242	34.252	22.928	749.363	489.663
—	—	426	379	18.373	8.923	1.105	583	22	12	112	55	40.565	27.149
1.240	1.192	7.931	7.306	23.089	17.138	6.047	2.482	1.976	1.677	15.439	9.268	237.909	174.191
2	2	76	68	1.871	1.841	759	735	105	98	524	386	6.567	6.166
289	244	1.383	900	1.265	868	353	135	1.671	1.390	8.829	4.604	19.060	11.898
—	—	1.037	1.021	11.483	8.720	1.047	735	—	—	163	146	51.156	44.737
949	946	5.308	5.195	4.646	3.857	3.733	782	193	185	5.902	4.122	135.128	93.959
—	—	127	122	3.824	1.852	155	95	7	4	21	10	25.998	17.431
1.400	1.379	1.454	1.219	4.819	2.993	2.311	418	325	273	6.420	3.414	65.081	46.803
1	—	24	24	221	195	165	164	19	18	77	39	744	645
200	191	386	214	162	116	38	25	271	223	3.324	1.657	5.004	2.942
—	—	210	210	1.957	1.362	129	96	—	—	28	21	17.619	13.111
1.198	1.188	807	746	1.727	925	1.955	118	30	30	2.988	1.695	31.107	24.168
1	—	27	25	752	395	24	15	5	2	3	2	10.607	5.937
1.333	1.234	5.529	4.896	20.113	14.701	6.871	2.528	2.232	1.895	14.071	8.152	231.413	148.984
2	2	111	105	1.189	1.157	705	662	108	105	441	295	4.887	4.589
425	341	1.492	992	1.869	1.340	473	234	1.889	1.562	8.062	4.187	25.216	16.859
2	2	481	474	8.783	6.287	681	504	—	—	127	101	28.061	22.656
904	889	3.371	3.257	5.466	4.439	4.909	1.072	227	223	5.419	3.560	166.959	100.918
—	—	74	68	2.806	1.478	103	56	8	5	22	9	6.290	3.962
20.734	19.082	92.209	82.896	311.679	225.402	138.511	45.758	38.940	32.228	203.591	115.288	2.923.768	2.079.154
43	41	1.070	992	24.735	24.096	15.672	14.520	1.346	1.305	7.406	5.272	77.750	72.135
6.481	5.095	22.054	14.629	37.302	24.466	9.500	4.442	32.578	26.229	114.667	57.008	364.855	231.202
3	3	9.985	9.842	123.842	90.821	10.820	7.808	—	—	1.926	1.528	477.890	403.822
14.204	13.941	57.633	56.059	82.576	63.673	100.395	17.808	4.952	4.661	79.324	51.354	1.779.937	1.204.815
3	2	1.467	1.374	43.224	22.346	2.034	1.180	64	33	288	126	223.336	167.180
1.124	1.076	5.914	5.337	18.396	10.228	9.241	1.666	1.089	863	15.308	10.312	146.372	107.997
3	3	64	57	1.424	1.280	613	566	34	34	335	231	3.120	2.687
252	214	1.551	1.121	1.843	1.224	324	111	959	744	8.785	5.411	15.843	10.537
—	—	561	557	4.219	2.964	391	293	—	—	91	72	31.608	27.678
869	859	3.656	3.526	8.836	3.896	7.838	657	93	84	6.085	4.589	69.542	49.355
—	—	82	76	2.074	864	75	39	3	1	12	9	26.259	17.740
1.455	1.411	5.102	4.513	15.243	9.704	5.656	1.221	1.194	987	15.827	9.738	158.389	125.311
1	1	45	44	812	794	466	450	16	16	275	170	2.645	2.342
261	220	1.182	712	1.246	951	274	98	1.053	851	9.133	5.352	15.045	9.686
—	—	921	916	5.594	4.018	389	288	—	—	83	74	48.581	42.056
1.192	1.190	2.837	2.728	5.506	2.954	4.452	341	123	120	6.321	4.131	67.214	51.993
1	—	117	113	2.085	987	75	44	2	—	15	11	24.904	19.234
2.579	2.487	11.016	9.850	33.639	19.932	14.897	2.887	2.283	1.850	31.135	20.050	304.761	233.308
4	4	109	101	2.236	2.074	1.079	1.016	50	50	610	401	5.765	5.029
513	434	2.733	1.833	3.089	2.175	598	209	2.012	1.595	17.918	10.763	30.888	20.223
—	—	1.482	1.473	9.813	6.982	780	581	—	—	174	146	80.189	69.734
2.061	2.049	6.493	6.254	14.342	6.850	12.290	998	216	204	12.406	8.720	136.756	101.348
1	—	199	189	4.159	1.851	150	83	5	1	27	20	51.163	36.974
966	944	3.025	2.651	9.493	5.948	4.526	783	414	364	7.399	4.567	103.304	76.032
3	3	34	31	477	451	276	269	18	17	113	68	1.488	1.335
199	187	605	337	432	334	90	51	365	318	4.106	2.485	6.863	4.663
—	—	558	558	3.861	2.696	211	164	—	—	43	35	26.020	18.441
763	753	1.751	1.650	3.100	1.720	3.907	275	30	28	3.132	1.975	54.554	43.518
1	1	77	75	1.623	747	42	24	1	1	5	4	14.379	8.075

## Segue Tav. 33 — Popolazione residente attiva, per sesso, ramo

PROVINCIE E REGIONI	AGRICOLTURA, CACCIA E PESCA		INDUSTRIE ESTRATTIVE		INDUSTRIE MANIFATTURIERE		COSTRUZIONI E IMPIANTI	
	MF	M	MF	M	MF	M	MF	M
<b>PADOVA . . . . .</b>	<b>128.311</b>	<b>105.341</b>	<b>2.101</b>	<b>2.076</b>	<b>65.760</b>	<b>45.203</b>	<b>17.258</b>	<b>17.144</b>
Imprenditori e liberi professionisti	803	700	36	36	628	604	221	221
Dirigenti e impiegati . . . . .	341	316	59	45	3.404	2.609	490	427
Lavoratori in proprio . . . . .	42.859	40.509	30	30	10.018	7.818	1.075	1.074
Lavoratori dipendenti . . . . .	29.783	23.776	1.954	1.944	49.037	32.006	15.184	15.138
Coadiuvanti . . . . .	54.525	40.040	22	21	2.673	2.166	288	284
<b>ROVIGO . . . . .</b>	<b>95.732</b>	<b>56.871</b>	<b>1.078</b>	<b>1.078</b>	<b>25.634</b>	<b>19.699</b>	<b>10.242</b>	<b>10.217</b>
Imprenditori e liberi professionisti	779	736	9	9	140	135	97	96
Dirigenti e impiegati . . . . .	336	322	79	79	772	698	123	118
Lavoratori in proprio . . . . .	12.316	11.793	1	1	5.884	4.458	482	482
Lavoratori dipendenti . . . . .	59.582	30.400	989	989	17.413	13.252	9.433	9.416
Coadiuvanti . . . . .	22.719	13.620	—	—	1.425	1.156	107	105
<b>TREVISO . . . . .</b>	<b>135.569</b>	<b>103.067</b>	<b>2.805</b>	<b>2.791</b>	<b>60.387</b>	<b>36.172</b>	<b>19.976</b>	<b>19.909</b>
Imprenditori e liberi professionisti	976	685	14	14	475	463	172	172
Dirigenti e impiegati . . . . .	508	480	31	26	2.010	1.522	349	316
Lavoratori in proprio . . . . .	42.542	39.722	14	14	7.893	5.909	653	653
Lavoratori dipendenti . . . . .	8.713	8.335	2.739	2.731	47.881	26.547	18.586	18.553
Coadiuvanti . . . . .	82.830	53.845	7	6	2.128	1.731	216	215
<b>VENEZIA . . . . .</b>	<b>100.811</b>	<b>78.434</b>	<b>1.110</b>	<b>1.103</b>	<b>67.225</b>	<b>51.782</b>	<b>23.539</b>	<b>23.411</b>
Imprenditori e liberi professionisti	626	520	5	5	466	452	292	292
Dirigenti e impiegati . . . . .	636	612	24	23	4.397	3.502	634	559
Lavoratori in proprio . . . . .	25.021	23.891	102	102	7.285	5.667	832	831
Lavoratori dipendenti . . . . .	22.698	17.883	888	885	53.362	40.778	21.529	21.484
Coadiuvanti . . . . .	51.830	35.528	91	88	1.715	1.383	252	245
<b>VERONA . . . . .</b>	<b>117.148</b>	<b>95.843</b>	<b>1.792</b>	<b>1.789</b>	<b>55.758</b>	<b>38.500</b>	<b>18.529</b>	<b>18.431</b>
Imprenditori e liberi professionisti	1.187	1.021	10	10	570	552	243	243
Dirigenti e impiegati . . . . .	361	338	24	21	2.660	1.929	401	347
Lavoratori in proprio . . . . .	36.376	35.387	71	71	9.940	7.709	721	720
Lavoratori dipendenti . . . . .	32.539	23.557	1.661	1.661	40.176	26.250	16.953	16.913
Coadiuvanti . . . . .	46.685	35.540	26	26	2.412	2.060	211	208
<b>VICENZA . . . . .</b>	<b>84.598</b>	<b>74.003</b>	<b>3.358</b>	<b>3.332</b>	<b>81.492</b>	<b>48.389</b>	<b>20.379</b>	<b>20.248</b>
Imprenditori e liberi professionisti	567	449	21	21	692	667	206	205
Dirigenti e impiegati . . . . .	118	115	78	68	4.213	3.064	303	250
Lavoratori in proprio . . . . .	35.518	33.352	47	46	8.515	6.437	490	486
Lavoratori dipendenti . . . . .	12.329	11.354	3.199	3.186	65.557	36.160	19.207	19.136
Coadiuvanti . . . . .	36.066	28.733	13	11	2.515	2.061	173	171
<b>VENETO . . . . .</b>	<b>696.804</b>	<b>536.924</b>	<b>15.456</b>	<b>15.369</b>	<b>375.110</b>	<b>253.244</b>	<b>130.703</b>	<b>130.071</b>
Imprenditori e liberi profess.	5.139	4.250	103	101	3.196	3.092	1.364	1.361
Dirigenti e impiegati . . . . .	2.331	2.214	378	343	17.972	13.740	2.736	2.440
Lavoratori in proprio . . . . .	211.766	196.105	274	273	53.487	41.274	4.505	4.498
Lavoratori dipendenti . . . . .	171.027	120.457	14.537	14.495	286.917	184.023	120.782	120.476
Coadiuvanti . . . . .	306.541	213.898	164	157	13.538	11.115	1.316	1.296
<b>GORIZIA . . . . .</b>	<b>9.781</b>	<b>7.816</b>	<b>200</b>	<b>196</b>	<b>22.150</b>	<b>16.321</b>	<b>3.221</b>	<b>3.195</b>
Imprenditori e liberi professionisti	63	42	1	1	97	94	82	82
Dirigenti e impiegati . . . . .	109	97	7	5	1.814	1.376	126	108
Lavoratori in proprio . . . . .	3.817	3.471	14	14	1.653	1.242	144	144
Lavoratori dipendenti . . . . .	1.456	1.311	171	170	18.373	13.430	2.843	2.836
Coadiuvanti . . . . .	4.336	2.895	7	6	213	179	26	25
<b>UDINE . . . . .</b>	<b>137.926</b>	<b>96.617</b>	<b>5.942</b>	<b>5.840</b>	<b>75.985</b>	<b>51.529</b>	<b>48.966</b>	<b>48.772</b>
Imprenditori e liberi professionisti	1.240	842	6	6	571	550	345	344
Dirigenti e impiegati . . . . .	525	501	157	130	2.268	1.834	1.125	1.044
Lavoratori in proprio . . . . .	56.105	42.179	14	14	10.802	8.042	926	923
Lavoratori dipendenti . . . . .	14.778	13.697	5.755	5.680	59.979	39.213	46.319	46.217
Coadiuvanti . . . . .	65.278	39.398	10	10	2.365	1.890	251	244
<b>FRIULI-VENEZIA GIULIA . . . . .</b>	<b>147.707</b>	<b>104.433</b>	<b>6.142</b>	<b>6.036</b>	<b>98.135</b>	<b>67.850</b>	<b>52.187</b>	<b>51.967</b>
Imprenditori e liberi profess.	1.303	884	7	7	668	644	427	426
Dirigenti e impiegati . . . . .	634	598	164	135	4.082	3.210	1.251	1.152
Lavoratori in proprio . . . . .	59.922	45.650	28	28	12.455	9.284	1.070	1.067
Lavoratori dipendenti . . . . .	16.234	15.008	5.926	5.850	78.352	52.643	49.162	49.063
Coadiuvanti . . . . .	69.614	42.293	17	16	2.578	2.069	277	269
<b>TRIESTE (Territorio di) . . . . .</b>	<b>2.896</b>	<b>2.547</b>	<b>616</b>	<b>602</b>	<b>34.687</b>	<b>25.751</b>	<b>9.987</b>	<b>9.778</b>
Imprenditori e liberi profess.	64	48	8	8	368	343	332	327
Dirigenti e impiegati . . . . .	56	47	76	64	4.461	3.234	740	583
Lavoratori in proprio . . . . .	1.628	1.502	6	6	3.253	2.346	399	396
Lavoratori dipendenti . . . . .	657	630	522	520	26.289	19.634	8.472	8.431
Coadiuvanti . . . . .	491	320	4	4	316	194	44	41

## di attività economica, posizione nella professione e provincia

ENERGIA ELETTRICA, GAS, ACQUA		TRASPORTI E COMUNICAZIONI		COMMERCIO		SERVIZI VARI		CREDITO E ASSICURAZIONE		PUBBLICA AMMINISTRAZIONE		T O T A L E	
MF	M	MF	M	MF	M	MF	M	MF	M	MF	M	MF	M
1.165	1.104	7.994	7.331	30.019	23.734	11.427	3.860	1.817	1.565	21.777	13.787	287.629	221.145
2	2	88	83	2.864	2.831	941	910	52	51	510	344	6.145	5.782
345	292	1.537	1.038	2.299	1.746	568	313	1.537	1.296	12.927	7.668	23.507	15.750
6	6	1.282	1.233	11.795	9.455	991	806	—	—	202	170	68.258	61.101
809	802	4.898	4.803	8.480	6.709	8.760	1.709	225	217	8.100	5.587	127.230	92.691
3	2	189	174	4.581	2.993	167	122	3	1	38	18	62.489	45.821
377	366	3.702	3.447	11.484	8.933	3.105	1.554	627	579	8.250	5.406	160.231	108.150
—	—	29	26	971	962	310	302	37	37	139	85	2.511	2.388
84	73	501	312	385	344	121	74	506	459	4.770	2.801	7.677	5.280
—	—	1.002	980	5.526	4.379	610	507	—	—	76	62	25.897	22.662
293	293	2.026	1.993	2.218	1.748	1.919	573	83	83	3.252	2.454	97.208	61.201
—	—	144	136	2.384	1.500	145	98	1	—	13	4	26.938	16.619
1.197	1.154	6.555	5.979	19.399	13.808	9.530	2.303	1.237	1.093	16.511	9.790	273.166	196.066
5	5	62	59	1.308	1.288	587	568	77	77	264	166	3.940	3.497
235	197	1.198	773	1.150	904	271	118	1.035	902	9.922	5.781	16.709	11.019
—	—	850	819	8.615	6.231	579	451	—	—	122	106	53.905	53.905
954	949	4.277	4.165	4.872	3.434	7.935	1.072	123	113	6.187	3.726	102.267	69.625
3	3	168	163	3.454	1.951	158	94	2	1	16	11	88.982	58.020
1.848	1.655	17.877	16.694	28.292	21.777	11.097	4.244	3.513	3.033	30.056	19.891	285.368	222.024
2	2	168	165	1.616	1.583	1.199	1.126	71	68	511	342	4.956	4.555
765	595	4.309	3.358	2.256	1.753	625	344	3.008	2.570	15.250	8.995	31.904	22.311
2	2	2.140	2.122	10.614	8.249	829	651	—	—	173	141	46.998	41.656
1.079	1.056	10.987	10.779	9.693	7.592	8.253	1.989	429	391	14.097	10.397	143.015	113.234
—	—	273	270	4.113	2.600	191	134	5	4	25	16	58.495	40.268
1.205	1.154	11.625	10.835	26.186	19.120	8.395	2.776	2.335	1.997	20.564	12.958	263.537	203.403
4	4	50	47	1.991	1.954	872	844	87	84	444	263	5.458	5.022
357	309	2.514	1.895	1.589	1.176	377	157	2.060	1.680	11.496	6.555	21.779	14.407
1	1	1.290	1.255	11.579	8.499	961	710	—	—	186	153	61.125	54.505
836	833	7.572	7.446	6.913	4.999	6.026	967	240	231	8.424	5.982	121.340	88.839
7	7	199	192	4.114	2.492	159	98	8	2	14	5	53.835	40.630
919	889	6.041	5.522	20.327	14.290	6.757	1.832	1.378	1.208	16.904	9.918	242.153	179.631
8	8	57	50	1.599	1.568	537	516	44	43	334	200	4.065	3.727
203	179	1.162	773	901	639	284	120	1.198	1.038	10.510	5.739	18.970	11.985
1	1	1.006	986	9.412	6.581	659	458	—	—	163	148	55.811	48.495
703	697	3.656	3.565	4.492	3.294	5.181	683	130	125	5.872	3.819	120.326	82.019
4	4	160	148	3.923	2.208	96	55	6	2	25	12	42.981	33.405
7.677	7.266	56.819	52.459	145.200	107.610	54.837	17.352	11.321	9.839	121.461	76.317	1.615.388	1.206.451
24	24	488	461	10.826	10.637	4.722	4.535	386	377	2.315	1.468	28.563	26.306
2.188	1.832	11.826	8.486	9.012	6.896	2.336	1.177	9.649	8.263	68.981	40.024	127.409	85.415
10	10	8.128	7.953	61.402	46.090	4.840	3.747	—	—	965	815	345.377	300.765
5.437	5.383	35.167	34.401	39.768	29.496	41.981	7.268	1.260	1.188	49.064	33.940	765.940	551.127
18	17	1.210	1.158	24.192	14.491	958	625	26	11	136	70	348.099	242.838
329	311	2.147	1.962	5.929	3.578	1.881	681	422	327	9.498	6.404	55.508	40.791
—	—	37	36	206	200	160	149	17	16	152	98	815	718
95	78	463	327	279	187	85	38	367	278	4.834	2.857	8.179	5.351
—	—	214	209	2.723	1.620	243	187	—	—	37	32	8.845	6.919
234	233	1.399	1.356	1.823	1.155	1.304	287	38	33	4.474	3.417	32.115	24.228
—	—	34	34	898	416	39	20	—	—	1	—	5.554	3.575
1.610	1.553	10.090	9.213	26.727	18.040	11.487	3.013	1.746	1.505	26.433	18.007	346.912	254.089
13	12	104	100	1.479	1.454	901	871	60	60	426	254	5.145	4.493
310	265	2.067	1.453	1.615	1.234	379	212	1.547	1.320	16.318	10.840	26.311	18.833
—	—	1.036	1.028	10.526	7.120	766	597	—	—	197	169	80.372	60.072
1.279	1.269	6.715	6.469	8.850	6.121	9.298	1.249	135	121	9.459	6.726	162.567	126.762
8	7	168	163	4.257	2.111	143	84	4	4	33	18	72.517	43.929
1.939	1.864	12.237	11.175	32.656	21.618	13.318	3.694	2.168	1.832	35.931	24.411	402.420	294.880
13	12	141	136	1.685	1.654	1.061	1.020	77	76	578	352	5.960	5.211
405	343	2.530	1.780	1.421	1.894	464	250	1.914	1.598	21.152	13.697	34.490	24.184
—	—	1.250	1.237	13.249	8.740	1.009	784	—	—	234	201	89.217	66.991
1.513	1.502	8.114	7.825	10.673	7.276	10.602	1.536	173	154	13.933	10.143	194.682	150.990
8	7	202	197	5.155	2.527	182	104	4	4	34	18	78.071	47.504
1.281	1.182	18.613	17.185	22.729	15.246	10.072	3.108	2.810	2.204	29.159	19.645	132.850	97.248
2	2	200	190	1.522	1.458	1.089	943	42	40	570	365	4.197	3.724
499	432	5.259	4.300	3.543	2.295	983	455	2.354	1.863	13.042	7.553	31.013	20.826
—	—	700	697	5.902	3.947	573	353	—	—	168	156	12.629	9.403
779	747	12.399	11.948	10.249	6.804	7.363	1.327	412	300	15.360	11.566	82.502	61.907
1	1	55	50	1.513	742	64	30	2	1	19	5	2.509	1.388

## Segue Tav. 33 — Popolazione residente attiva, per sesso, ramo

PROVINCIE E REGIONI	AGRICOLTURA, CACCIA E PESCA		INDUSTRIE ESTRATTIVE		INDUSTRIE MANIFATTURIERE		COSTRUZIONI E IMPIANTI	
	MF	M	MF	M	MF	M	MF	M
<b>GENOVA . . . . .</b>	<b>34.557</b>	<b>29.828</b>	<b>1.715</b>	<b>1.649</b>	<b>128.253</b>	<b>101.706</b>	<b>27.915</b>	<b>27.668</b>
Imprenditori e liberi professionisti	355	247	33	33	1.182	1.148	537	535
Dirigenti e impiegati . . . . .	137	125	129	110	18.477	14.854	1.743	1.560
Lavoratori in proprio . . . . .	19.678	18.174	71	71	10.221	8.624	860	859
Lavoratori dipendenti . . . . .	2.812	2.687	1.464	1.417	96.747	75.788	24.672	24.613
Coadiuvanti . . . . .	11.575	8.595	18	18	1.626	1.292	103	101
<b>IMPERIA . . . . .</b>	<b>35.352</b>	<b>23.949</b>	<b>145</b>	<b>145</b>	<b>9.261</b>	<b>6.756</b>	<b>5.894</b>	<b>5.868</b>
Imprenditori e liberi professionisti	132	83	6	6	149	141	146	145
Dirigenti e impiegati . . . . .	20	17	3	3	582	424	154	139
Lavoratori in proprio . . . . .	15.712	13.261	19	19	2.725	2.236	326	326
Lavoratori dipendenti . . . . .	8.623	5.799	117	117	5.405	3.653	5.212	5.205
Coadiuvanti . . . . .	10.865	4.789	—	—	400	302	56	53
<b>LA SPEZIA . . . . .</b>	<b>17.186</b>	<b>12.209</b>	<b>1.027</b>	<b>981</b>	<b>21.523</b>	<b>18.484</b>	<b>7.725</b>	<b>7.644</b>
Imprenditori e liberi professionisti	205	133	9	8	223	215	193	191
Dirigenti e impiegati . . . . .	38	34	31	31	1.660	1.476	238	222
Lavoratori in proprio . . . . .	8.874	7.280	2	2	2.062	1.687	172	172
Lavoratori dipendenti . . . . .	1.222	1.113	981	937	17.358	14.923	7.087	7.027
Coadiuvanti . . . . .	6.847	3.649	4	3	220	183	35	32
<b>SAVONA . . . . .</b>	<b>26.349</b>	<b>21.697</b>	<b>504</b>	<b>500</b>	<b>30.889</b>	<b>26.019</b>	<b>7.027</b>	<b>6.988</b>
Imprenditori e liberi professionisti	214	151	18	18	244	237	157	157
Dirigenti e impiegati . . . . .	46	44	22	20	2.639	2.241	221	221
Lavoratori in proprio . . . . .	13.664	12.534	10	10	2.882	2.449	321	321
Lavoratori dipendenti . . . . .	3.637	3.226	451	449	24.588	20.653	6.249	6.233
Coadiuvanti . . . . .	8.788	5.742	3	3	536	439	57	56
<b>LIGURIA . . . . .</b>	<b>113.444</b>	<b>87.683</b>	<b>3.391</b>	<b>3.375</b>	<b>189.926</b>	<b>152.965</b>	<b>48.561</b>	<b>48.168</b>
Imprenditori e liberi profess.	906	614	66	65	1.798	1.741	1.033	1.028
Dirigenti e impiegati . . . . .	241	220	185	164	23.358	18.995	2.378	2.142
Lavoratori in proprio . . . . .	57.928	51.249	102	102	17.890	14.996	1.679	1.678
Lavoratori dipendenti . . . . .	16.294	12.825	3.013	2.920	144.098	115.017	43.220	43.078
Coadiuvanti . . . . .	38.075	22.775	25	24	2.782	2.216	251	242
<b>BOLOGNA . . . . .</b>	<b>135.188</b>	<b>94.022</b>	<b>702</b>	<b>688</b>	<b>81.920</b>	<b>53.024</b>	<b>25.865</b>	<b>25.579</b>
Imprenditori e liberi professionisti	1.981	1.576	9	9	916	859	378	376
Dirigenti e impiegati . . . . .	880	799	48	40	6.628	4.617	1.065	857
Lavoratori in proprio . . . . .	27.875	26.914	17	17	13.512	9.736	1.502	1.498
Lavoratori dipendenti . . . . .	44.925	26.981	626	620	58.943	36.275	22.770	22.702
Coadiuvanti . . . . .	59.527	37.752	2	2	1.921	1.537	150	146
<b>FERRARA . . . . .</b>	<b>137.752</b>	<b>79.498</b>	<b>500</b>	<b>495</b>	<b>29.678</b>	<b>22.683</b>	<b>10.691</b>	<b>10.604</b>
Imprenditori e liberi professionisti	1.030	948	11	11	232	226	152	152
Dirigenti e impiegati . . . . .	1.121	1.072	42	41	1.675	1.444	420	361
Lavoratori in proprio . . . . .	11.335	10.759	3	3	5.743	4.286	441	441
Lavoratori dipendenti . . . . .	98.593	53.103	444	440	20.985	15.924	9.611	9.584
Coadiuvanti . . . . .	25.673	13.616	—	—	1.043	803	67	66
<b>FORLÌ . . . . .</b>	<b>109.483</b>	<b>86.829</b>	<b>1.096</b>	<b>1.092</b>	<b>31.253</b>	<b>22.483</b>	<b>16.808</b>	<b>16.742</b>
Imprenditori e liberi professionisti	1.218	979	4	4	203	191	178	176
Dirigenti e impiegati . . . . .	447	429	38	35	948	767	286	262
Lavoratori in proprio . . . . .	30.085	29.088	1	1	7.227	5.770	1.015	1.015
Lavoratori dipendenti . . . . .	18.582	17.156	1.053	1.052	21.559	14.618	15.184	15.148
Coadiuvanti . . . . .	59.151	39.177	—	—	1.316	1.137	145	141
<b>MODENA . . . . .</b>	<b>135.581</b>	<b>94.047</b>	<b>699</b>	<b>691</b>	<b>44.910</b>	<b>30.605</b>	<b>13.465</b>	<b>13.369</b>
Imprenditori e liberi professionisti	1.783	1.352	1	1	383	368	106	104
Dirigenti e impiegati . . . . .	437	402	4	4	1.958	1.408	296	257
Lavoratori in proprio . . . . .	31.383	29.972	34	34	8.955	6.617	893	890
Lavoratori dipendenti . . . . .	32.367	22.009	646	645	31.799	20.795	12.022	11.970
Coadiuvanti . . . . .	69.611	40.312	14	7	1.815	1.417	148	148
<b>PARMA . . . . .</b>	<b>85.706</b>	<b>66.661</b>	<b>1.275</b>	<b>1.249</b>	<b>31.369</b>	<b>22.110</b>	<b>11.679</b>	<b>11.622</b>
Imprenditori e liberi professionisti	1.893	1.483	3	3	356	343	158	157
Dirigenti e impiegati . . . . .	131	120	144	123	1.458	1.128	265	231
Lavoratori in proprio . . . . .	26.483	24.784	8	8	7.086	5.439	567	567
Lavoratori dipendenti . . . . .	18.649	15.668	1.120	1.110	21.004	13.970	10.583	10.561
Coadiuvanti . . . . .	38.550	24.606	—	—	1.465	1.230	106	106
<b>PIACENZA . . . . .</b>	<b>65.703</b>	<b>52.290</b>	<b>1.268</b>	<b>1.258</b>	<b>24.857</b>	<b>17.051</b>	<b>7.757</b>	<b>7.703</b>
Imprenditori e liberi professionisti	1.012	802	4	4	283	272	102	101
Dirigenti e impiegati . . . . .	269	238	92	85	1.425	1.003	236	203
Lavoratori in proprio . . . . .	20.064	19.079	3	3	4.401	3.467	342	342
Lavoratori dipendenti . . . . .	20.802	15.028	1.169	1.166	17.633	11.336	6.986	6.966
Coadiuvanti . . . . .	23.556	17.143	—	—	1.115	973	91	91



di attività economica, posizione nella professione e provincia

ENERGIA ELETTRICA, GAS, ACQUA		TRASPORTI E COMUNICAZIONI		COMMERCIO		SERVIZI VARI		CREDITO E ASSICURAZIONE		PUBBLICA AMMINISTRAZIONE		T O T A L E	
MF	M	MF	M	MF	M	MF	M	MF	M	MF	M	MF	M
3.231	3.030	51.733	48.897	48.829	33.839	23.230	8.758	6.750	5.702	43.215	27.184	369.478	288.261
13	13	785	765	3.136	2.941	2.875	2.661	314	305	1.961	1.499	11.191	10.147
1.087	919	13.568	11.453	7.497	5.919	1.291	776	5.442	4.459	22.286	12.363	71.657	52.538
1	1	1.996	1.967	19.284	12.260	1.690	1.188	—	—	413	332	54.214	43.476
2.126	2.093	35.238	34.520	13.321	9.617	17.123	3.974	992	936	18.514	12.972	213.009	168.617
4	4	196	192	5.591	3.102	251	159	2	2	41	18	19.407	13.483
410	407	3.694	3.423	10.846	6.936	3.430	1.383	1.301	1.176	7.974	5.300	78.307	55.343
3	3	68	65	558	506	475	436	45	43	251	197	1.833	1.625
80	78	839	635	777	552	141	89	1.022	920	4.389	2.569	8.007	5.426
—	—	380	377	4.583	2.878	407	283	—	—	83	62	24.235	19.442
327	326	2.349	2.291	3.185	2.269	2.343	545	233	213	3.241	2.468	31.035	22.886
—	—	58	55	1.743	731	64	30	1	—	10	4	13.197	5.964
624	606	7.143	6.894	8.378	4.880	2.530	954	580	518	21.230	17.990	87.946	71.160
—	—	52	49	380	358	314	294	25	24	275	201	1.676	1.473
152	142	1.155	979	376	302	100	49	496	438	7.407	5.415	11.653	9.088
—	—	412	410	4.541	2.461	378	262	—	—	—	87	16.528	12.341
472	464	5.493	5.425	1.817	1.110	1.709	335	59	56	13.451	12.302	49.649	43.692
—	—	31	31	1.264	649	29	14	—	—	10	5	8.440	4.566
522	502	6.931	6.464	11.239	7.058	3.080	1.290	839	684	9.987	6.210	97.367	77.412
—	—	95	90	553	488	404	378	66	65	353	264	2.104	1.848
135	117	1.426	1.100	646	505	118	70	690	539	5.681	3.185	11.646	8.042
—	—	926	915	5.592	3.476	414	308	—	—	93	77	23.902	20.090
385	383	4.392	4.275	2.409	1.581	2.077	498	79	78	3.851	2.679	48.118	40.055
2	2	92	84	2.039	1.008	67	36	4	2	9	5	11.597	7.377
4.787	4.545	69.551	65.678	79.292	52.713	32.270	12.385	9.470	8.080	82.406	56.684	633.098	492.176
16	16	1.000	969	4.627	4.293	4.068	3.769	450	437	2.840	2.161	16.804	15.093
1.454	1.256	16.988	14.167	9.296	7.278	1.650	984	7.650	6.356	39.763	23.532	102.963	75.094
1	1	3.714	3.669	34.000	21.075	2.889	2.041	—	—	676	538	118.879	95.349
3.310	3.266	47.472	46.511	20.732	14.577	23.252	5.352	1.363	1.283	39.057	30.421	341.811	275.250
6	6	377	362	10.637	5.490	411	239	7	4	70	32	52.641	31.390
1.479	1.426	21.023	19.552	36.466	26.680	14.199	5.543	3.850	3.268	35.125	23.214	355.817	252.996
7	7	101	93	2.393	2.336	1.770	1.644	108	104	1.269	938	8.932	7.942
461	417	4.654	3.505	4.698	3.276	1.114	514	3.230	2.671	19.289	11.665	42.067	28.361
2	2	2.745	2.674	12.503	9.078	1.749	1.069	—	—	295	228	60.200	51.216
1.009	1.000	13.203	12.973	12.716	9.517	9.346	2.179	509	491	14.232	10.362	178.279	123.100
—	—	320	307	4.156	2.473	220	137	3	2	40	21	66.339	42.377
568	521	4.488	4.123	14.084	10.266	4.298	2.077	1.147	1.007	11.235	7.190	214.441	138.464
6	6	34	29	793	779	521	487	61	60	323	177	3.163	2.875
167	131	735	480	907	746	189	97	958	833	6.432	3.788	12.646	8.993
—	—	1.362	1.337	6.276	4.581	846	638	—	—	106	72	26.112	22.117
395	384	2.197	2.121	3.895	2.962	2.659	798	128	114	4.360	3.146	143.267	88.576
—	—	160	156	2.213	1.198	83	57	—	—	14	7	29.253	15.903
628	606	7.435	6.927	16.484	10.942	5.257	2.249	1.326	1.160	16.107	10.022	205.877	159.052
2	2	44	42	1.131	1.101	705	687	42	39	356	226	3.883	3.447
180	160	1.177	776	820	638	216	122	1.166	1.011	9.582	5.479	14.860	9.679
2	2	1.865	1.823	8.106	5.530	798	581	—	—	151	116	49.250	43.926
444	442	4.110	4.050	4.037	2.187	3.462	813	114	107	5.997	4.192	74.542	59.765
—	—	239	236	2.390	1.486	76	46	4	3	21	9	63.342	42.235
761	736	5.807	5.290	17.660	12.542	6.166	2.507	1.474	1.276	14.632	9.423	241.155	170.486
1	1	38	36	1.301	1.278	700	665	53	50	540	364	4.906	4.219
202	179	1.011	626	1.016	775	248	106	1.262	1.074	8.440	4.851	14.874	9.682
—	—	1.619	1.596	7.967	5.809	980	649	—	—	136	110	51.967	45.677
558	556	2.949	2.850	4.327	2.871	4.042	972	156	151	5.494	4.087	94.360	66.906
—	—	190	182	3.049	1.809	196	115	3	1	22	11	75.048	44.002
904	856	5.936	5.442	15.472	11.265	6.028	2.329	2.073	1.740	14.743	9.662	175.185	132.936
1	1	36	34	1.117	1.099	723	697	55	53	509	380	4.851	4.250
272	233	1.140	737	1.033	799	408	240	1.772	1.460	7.464	4.326	14.087	9.402
—	—	1.404	1.390	7.097	5.146	804	532	—	—	126	97	43.575	37.963
931	622	3.164	3.091	3.911	2.865	4.000	786	243	226	6.625	4.846	69.930	53.745
—	—	192	190	2.314	1.356	93	74	3	1	19	13	42.742	27.576
825	792	4.085	3.774	11.060	7.641	3.916	1.505	915	764	13.264	8.879	133.650	101.657
1	1	46	41	811	788	414	398	96	95	271	190	3.040	2.692
175	146	671	420	811	565	206	74	739	591	6.237	3.464	10.861	6.789
—	—	824	512	4.766	3.468	556	400	—	—	82	69	31.038	27.640
649	645	2.408	2.375	2.795	1.795	2.639	557	80	78	6.667	5.154	61.828	45.092
—	—	136	134	1.877	1.025	101	76	—	—	7	2	26.883	19.444

## Segue Tav. 33 — Popolazione residente attiva, per sesso, ramo

PROVINCIE E REGIONI	AGRICOLTURA, CACCIA E PESCA		INDUSTRIE ESTRATTIVE		INDUSTRIE MANIFATTURIERE		COSTRUZIONI E IMPIANTI	
	MF	M	MF	M	MF	M	MF	M
<b>RAVENNA . . . . .</b>	<b>85.610</b>	<b>61.366</b>	<b>455</b>	<b>446</b>	<b>18.658</b>	<b>13.076</b>	<b>8.579</b>	<b>8.520</b>
Imprenditori e liberi professionisti	859	698	3	3	159	152	59	58
Dirigenti e impiegati . . . . .	544	522	31	27	721	590	237	209
Lavoratori in proprio . . . . .	16.026	15.474	7	7	5.443	4.305	1.119	1.118
Lavoratori dipendenti . . . . .	35.473	21.998	414	409	11.557	7.370	7.082	7.053
Coadiuvanti . . . . .	32.708	22.674	—	—	778	659	82	82
<b>REGGIO NELL'EMILIA . . . . .</b>	<b>98.487</b>	<b>71.973</b>	<b>628</b>	<b>624</b>	<b>33.648</b>	<b>25.858</b>	<b>11.129</b>	<b>11.024</b>
Imprenditori e liberi professionisti	1.069	863	4	4	272	268	96	95
Dirigenti e impiegati . . . . .	353	312	11	10	1.904	1.534	401	348
Lavoratori in proprio . . . . .	26.379	25.347	11	11	7.060	5.438	570	570
Lavoratori dipendenti . . . . .	19.708	13.850	596	594	22.836	17.298	9.972	9.921
Coadiuvanti . . . . .	50.978	31.601	6	5	1.576	1.320	90	90
<b>EMILIA-ROMAGNA . . . . .</b>	<b>853.510</b>	<b>606.686</b>	<b>6.623</b>	<b>6.543</b>	<b>296.293</b>	<b>206.890</b>	<b>105.973</b>	<b>105.163</b>
Imprenditori e liberi profess.	10.845	8.701	39	39	2.804	2.679	1.229	1.219
Dirigenti e impiegati . . . . .	4.182	3.894	410	370	16.717	12.491	3.206	2.728
Lavoratori in proprio . . . . .	189.630	181.417	84	84	59.427	45.058	6.449	6.441
Lavoratori dipendenti . . . . .	289.099	185.793	6.068	6.036	206.316	137.586	94.210	93.905
Coadiuvanti . . . . .	359.754	226.881	22	14	11.029	9.076	879	870
<b>AREZZO . . . . .</b>	<b>92.940</b>	<b>69.265</b>	<b>2.828</b>	<b>2.783</b>	<b>21.243</b>	<b>14.590</b>	<b>9.430</b>	<b>9.411</b>
Imprenditori e liberi professionisti	1.121	803	4	4	238	235	85	85
Dirigenti e impiegati . . . . .	550	523	120	108	772	629	118	116
Lavoratori in proprio . . . . .	23.418	22.891	20	20	4.905	3.883	333	333
Lavoratori dipendenti . . . . .	9.583	9.347	2.677	2.644	14.314	8.918	8.832	8.815
Coadiuvanti . . . . .	58.268	35.701	7	7	1.014	925	62	62
<b>FIRENZE . . . . .</b>	<b>115.220</b>	<b>89.625</b>	<b>1.261</b>	<b>1.236</b>	<b>125.955</b>	<b>86.835</b>	<b>20.860</b>	<b>20.704</b>
Imprenditori e liberi professionisti	1.440	1.123	6	6	1.952	1.884	369	364
Dirigenti e impiegati . . . . .	1.372	1.283	88	70	8.691	6.725	638	547
Lavoratori in proprio . . . . .	31.817	31.303	188	188	17.297	14.511	1.659	1.652
Lavoratori dipendenti . . . . .	11.126	10.752	938	932	94.334	60.753	17.862	17.813
Coadiuvanti . . . . .	69.465	45.164	41	40	3.681	2.962	332	328
<b>GROSSETO . . . . .</b>	<b>41.302</b>	<b>39.663</b>	<b>9.378</b>	<b>9.193</b>	<b>6.846</b>	<b>5.943</b>	<b>5.183</b>	<b>5.173</b>
Imprenditori e liberi professionisti	587	535	4	4	61	59	68	68
Dirigenti e impiegati . . . . .	502	486	368	339	194	180	107	103
Lavoratori in proprio . . . . .	12.662	12.575	13	13	2.784	2.388	288	288
Lavoratori dipendenti . . . . .	13.894	13.602	8.993	8.837	3.346	2.892	4.658	4.652
Coadiuvanti . . . . .	13.657	12.465	—	—	461	424	62	62
<b>LIVORNO . . . . .</b>	<b>21.372</b>	<b>17.355</b>	<b>1.589</b>	<b>1.564</b>	<b>31.047</b>	<b>27.328</b>	<b>10.087</b>	<b>10.037</b>
Imprenditori e liberi professionisti	322	235	4	4	233	219	160	160
Dirigenti e impiegati . . . . .	232	226	76	73	2.621	2.252	263	239
Lavoratori in proprio . . . . .	6.773	6.558	8	8	2.604	2.159	334	334
Lavoratori dipendenti . . . . .	3.438	3.232	1.495	1.473	25.191	22.348	9.261	9.236
Coadiuvanti . . . . .	10.607	7.104	6	6	398	350	69	68
<b>LUCCA . . . . .</b>	<b>45.138</b>	<b>36.139</b>	<b>3.111</b>	<b>3.054</b>	<b>39.466</b>	<b>25.262</b>	<b>15.685</b>	<b>15.641</b>
Imprenditori e liberi professionisti	955	606	49	49	528	504	157	157
Dirigenti e impiegati . . . . .	224	216	63	60	1.456	1.158	201	192
Lavoratori in proprio . . . . .	21.618	19.237	19	19	5.429	4.597	480	479
Lavoratori dipendenti . . . . .	5.373	4.931	2.973	2.919	31.011	18.090	14.721	14.688
Coadiuvanti . . . . .	16.968	11.149	7	7	1.042	913	126	125
<b>MASSA-CARRARA . . . . .</b>	<b>18.844</b>	<b>14.264</b>	<b>5.344</b>	<b>5.318</b>	<b>16.464</b>	<b>14.632</b>	<b>10.871</b>	<b>10.853</b>
Imprenditori e liberi professionisti	179	133	102	101	166	162	100	100
Dirigenti e impiegati . . . . .	38	33	162	148	952	851	173	169
Lavoratori in proprio . . . . .	9.434	8.031	85	85	1.852	1.564	154	153
Lavoratori dipendenti . . . . .	1.883	1.738	4.983	4.972	13.238	11.831	10.422	10.410
Coadiuvanti . . . . .	7.310	4.329	12	12	256	224	22	21
<b>PISA . . . . .</b>	<b>67.137</b>	<b>50.986</b>	<b>1.456</b>	<b>1.212</b>	<b>37.939</b>	<b>29.167</b>	<b>9.093</b>	<b>9.043</b>
Imprenditori e liberi professionisti	817	602	21	18	630	614	115	114
Dirigenti e impiegati . . . . .	613	580	40	34	1.964	1.607	274	249
Lavoratori in proprio . . . . .	20.716	20.128	37	37	5.777	4.886	461	461
Lavoratori dipendenti . . . . .	8.320	7.812	1.347	1.112	28.440	21.053	8.128	8.104
Coadiuvanti . . . . .	36.671	21.864	11	11	1.128	1.007	115	115
<b>PISTOIA . . . . .</b>	<b>34.037</b>	<b>29.282</b>	<b>383</b>	<b>362</b>	<b>25.733</b>	<b>19.949</b>	<b>6.377</b>	<b>6.364</b>
Imprenditori e liberi professionisti	384	285	—	—	370	354	110	110
Dirigenti e impiegati . . . . .	214	207	11	10	1.026	866	96	91
Lavoratori in proprio . . . . .	13.746	13.236	42	42	4.011	3.384	336	336
Lavoratori dipendenti . . . . .	4.452	4.282	318	298	19.338	14.567	5.768	5.761
Coadiuvanti . . . . .	15.241	11.272	12	12	988	778	67	66

## di attività economica, posizione nella professione e provincia

ENERGIA ELETTRICA, GAS, ACQUA		TRASPORTI E COMUNICAZIONI		COMMERCIO		SERVIZI VARI		CREDITO E ASSICURAZIONE		PUBBLICA AMMINISTRAZIONE		T O T A L E	
MF	M	MF	M	MF	M	MF	M	MF	M	MF	M	MF	M
411	385	4.250	3.938	10.201	6.474	3.189	1.466	967	868	10.092	6.343	142.412	102.882
3	3	30	27	855	841	515	499	45	44	289	199	2.817	2.524
132	107	707	504	585	464	114	54	806	715	6.050	3.369	9.927	6.561
—	—	1.516	1.483	4.670	3.143	666	483	—	—	96	73	29.543	26.086
276	275	1.881	1.811	2.747	1.200	1.854	400	115	108	3.640	2.693	65.039	43.317
—	—	116	113	1.344	826	40	30	1	1	17	9	35.086	24.394
913	903	4.238	3.871	13.094	9.706	4.396	1.778	1.152	975	11.359	7.193	179.044	133.905
—	—	36	34	1.331	1.309	597	558	90	89	355	255	3.850	3.475
110	101	624	398	858	681	167	77	912	741	6.707	3.858	12.047	8.060
—	—	1.284	1.268	6.287	4.633	766	503	—	—	86	62	42.443	37.832
803	802	2.150	2.028	2.576	1.913	2.775	579	147	144	4.199	3.010	65.762	50.139
—	—	144	143	2.042	1.170	91	61	3	1	12	8	54.942	34.399
6.489	6.225	57.262	52.917	134.531	95.516	47.449	19.454	12.904	11.058	126.557	81.926	1.647.581	1.192.378
21	21	365	336	9.732	9.531	5.945	5.635	550	534	3.912	2.729	35.442	31.424
1.699	1.474	10.719	7.446	10.728	7.944	2.662	1.284	10.845	9.096	70.201	40.800	131.399	87.527
4	4	12.619	12.383	57.672	41.388	7.165	4.855	—	—	1.078	827	334.128	292.457
4.765	4.726	32.062	31.291	37.004	25.310	30.777	7.084	1.492	1.419	51.214	37.490	753.007	530.640
—	—	1.497	1.461	19.385	11.343	900	596	17	9	152	80	393.635	250.330
410	402	3.751	3.461	8.044	5.803	3.010	1.161	835	767	9.528	6.269	152.019	113.912
2	2	31	30	576	551	274	260	43	40	173	111	2.547	2.121
84	78	790	574	513	405	97	61	715	654	5.626	3.408	9.385	6.556
—	—	754	752	4.157	3.048	426	332	—	—	77	67	34.090	31.326
323	321	2.038	1.969	1.566	1.068	2.156	463	77	73	3.643	2.678	45.209	36.296
1	1	138	136	1.232	731	57	45	—	—	9	5	60.788	37.613
2.231	2.118	20.688	19.345	44.700	36.107	18.745	8.297	5.402	4.714	38.162	24.798	393.224	293.779
8	8	137	127	4.369	4.253	2.430	2.213	91	89	1.320	940	12.122	11.007
807	717	5.683	4.617	4.048	3.017	1.247	733	4.734	4.080	21.785	12.719	49.093	34.508
—	—	2.723	2.691	17.621	14.135	1.740	1.350	—	—	318	254	73.363	66.084
1.415	1.392	11.865	11.639	12.842	10.641	12.933	3.768	572	542	14.701	10.864	178.588	129.096
1	1	280	271	5.820	4.061	395	233	5	3	38	21	80.058	53.084
149	147	3.858	3.644	5.274	3.735	1.688	697	460	427	6.429	4.577	80.567	73.199
1	1	45	45	282	266	204	197	20	20	103	71	1.375	1.266
26	25	607	437	278	246	44	28	403	373	3.553	2.238	6.082	4.455
—	—	607	604	3.154	2.148	302	252	—	—	45	39	19.855	18.307
122	121	2.504	2.467	755	542	1.097	188	37	34	2.720	2.226	38.126	35.561
—	—	95	91	805	533	41	32	—	—	8	3	15.129	13.610
590	572	8.609	8.272	10.838	7.555	3.411	1.743	1.062	967	13.216	9.956	101.821	85.349
1	1	153	147	590	566	433	399	39	39	276	203	2.211	1.973
146	134	1.517	1.244	876	704	166	116	882	796	6.416	4.203	13.195	9.987
—	—	749	745	5.115	3.347	455	362	—	—	91	83	16.129	13.596
443	437	6.118	6.069	2.778	2.064	2.287	813	139	130	6.423	5.460	57.573	51.262
—	—	72	67	1.479	874	70	53	2	2	10	7	12.713	8.531
718	702	6.449	5.991	14.346	9.994	4.913	2.154	1.222	1.115	11.151	7.239	142.199	107.291
7	7	46	45	829	720	658	624	47	45	335	230	3.611	2.987
135	122	1.143	817	723	596	163	117	1.051	954	6.906	4.186	12.065	8.418
—	—	1.028	1.000	7.244	4.990	685	460	—	—	117	108	36.620	30.890
575	572	4.155	4.052	3.476	2.458	3.313	897	121	113	3.777	2.705	69.495	51.425
1	1	77	77	2.074	1.230	94	56	3	3	16	10	20.408	13.571
485	479	3.306	3.127	7.457	4.438	1.589	669	476	448	7.457	5.520	72.293	59.748
3	3	37	37	278	265	222	214	18	16	149	103	1.254	1.134
63	59	519	393	315	263	54	34	409	386	3.879	2.424	6.564	4.760
—	—	370	367	4.801	2.844	244	189	—	—	41	35	16.981	13.268
419	417	2.352	2.304	662	433	1.052	219	49	46	3.382	2.954	38.442	35.324
—	—	28	26	1.401	633	17	13	—	—	6	4	9.052	5.262
567	556	5.482	5.110	11.028	7.806	3.721	1.741	898	824	12.628	8.672	149.949	115.117
7	7	46	46	623	607	430	416	41	39	292	209	3.022	2.672
106	98	1.250	976	596	500	163	113	779	712	6.919	4.512	12.704	9.381
—	—	968	955	6.141	4.268	644	460	—	—	100	81	34.844	31.276
454	451	3.103	3.020	1.907	1.298	2.407	703	78	73	5.305	3.863	59.489	47.489
—	—	115	113	1.761	1.133	77	49	—	—	12	7	39.890	24.299
381	369	3.431	3.174	9.557	6.933	2.491	1.252	737	689	6.811	4.599	89.938	72.973
2	2	30	28	768	664	285	269	39	38	180	121	2.168	1.871
96	86	694	509	630	443	96	69	625	578	4.017	2.556	7.505	5.415
—	—	703	694	4.712	3.511	449	343	—	—	64	54	24.063	21.600
283	281	1.925	1.865	2.049	1.423	1.600	531	73	73	2.544	1.865	38.350	30.946
—	—	79	78	1.398	892	61	40	—	—	6	3	17.852	13.141

## Seque Tav. 33 — Popolazione residente attiva, per sesso, ramo

PROVINCIE E REGIONI	AGRICOLTURA, CACCIA E PESCA		INDUSTRIE ESTRATTIVE		INDUSTRIE MANIFATTURIERE		COSTRUZIONI E IMPIANTI	
	MF	M	MF	M	MF	M	MF	M
<b>SIENA . . . . .</b>	<b>85.248</b>	<b>61.475</b>	<b>2.778</b>	<b>2.747</b>	<b>15.495</b>	<b>12.010</b>	<b>5.508</b>	<b>5.490</b>
Imprenditori e liberi professionisti	963	716	15	15	221	218	78	78
Dirigenti e impiegati . . . . .	722	708	109	108	541	427	86	83
Lavoratori in proprio . . . . .	17.861	17.671	37	37	4.239	3.540	351	351
Lavoratori dipendenti . . . . .	10.373	9.980	2.603	2.573	9.667	7.082	4.918	4.904
Coadiuvanti . . . . .	55.329	32.400	14	14	827	743	75	74
<b>TOSCANA . . . . .</b>	<b>521.238</b>	<b>408.054</b>	<b>28.128</b>	<b>27.469</b>	<b>320.188</b>	<b>235.716</b>	<b>93.094</b>	<b>92.716</b>
Imprenditori e liberi profess.	6.768	5.038	205	201	4.399	4.249	1.242	1.236
Dirigenti e impiegati . . . . .	4.467	4.262	1.037	950	18.217	14.695	1.956	1.789
Lavoratori in proprio . . . . .	158.045	151.630	449	449	48.898	40.912	4.396	4.387
Lavoratori dipendenti . . . . .	68.442	65.676	26.327	25.760	238.879	167.534	84.570	84.383
Coadiuvanti . . . . .	283.516	181.448	110	109	9.795	8.326	930	921
<b>PERUGIA . . . . .</b>	<b>153.317</b>	<b>119.569</b>	<b>4.548</b>	<b>4.490</b>	<b>36.033</b>	<b>23.880</b>	<b>15.664</b>	<b>15.627</b>
Imprenditori e liberi professionisti	1.978	1.637	7	7	236	230	171	169
Dirigenti e impiegati . . . . .	918	882	151	131	1.278	972	172	163
Lavoratori in proprio . . . . .	40.474	39.414	18	18	7.763	6.543	760	760
Lavoratori dipendenti . . . . .	15.704	14.948	4.361	4.323	25.249	14.770	14.386	14.360
Coadiuvanti . . . . .	94.243	62.688	11	11	1.507	1.365	175	175
<b>TERNI . . . . .</b>	<b>39.444</b>	<b>34.458</b>	<b>531</b>	<b>506</b>	<b>21.053</b>	<b>18.018</b>	<b>6.798</b>	<b>6.771</b>
Imprenditori e liberi professionisti	761	624	10	10	79	77	131	130
Dirigenti e impiegati . . . . .	241	230	14	13	1.992	1.669	133	119
Lavoratori in proprio . . . . .	13.410	13.132	8	8	2.509	2.037	271	271
Lavoratori dipendenti . . . . .	4.271	4.121	496	472	16.081	13.876	6.208	6.196
Coadiuvanti . . . . .	20.761	16.351	3	3	392	359	55	55
<b>UMBRIA . . . . .</b>	<b>192.761</b>	<b>154.027</b>	<b>5.079</b>	<b>4.996</b>	<b>57.066</b>	<b>41.898</b>	<b>22.462</b>	<b>22.398</b>
Imprenditori e liberi profess.	2.739	2.261	17	17	315	307	302	299
Dirigenti e impiegati . . . . .	1.159	1.112	165	144	3.270	2.641	305	282
Lavoratori in proprio . . . . .	53.884	52.546	26	26	10.272	8.580	1.031	1.031
Lavoratori dipendenti . . . . .	19.975	19.069	4.857	4.795	41.330	28.646	20.594	20.556
Coadiuvanti . . . . .	115.004	79.039	14	14	1.899	1.724	230	230
<b>ANCONA . . . . .</b>	<b>97.151</b>	<b>60.648</b>	<b>2.016</b>	<b>1.991</b>	<b>33.864</b>	<b>23.064</b>	<b>13.211</b>	<b>13.152</b>
Imprenditori e liberi professionisti	1.014	779	6	6	475	460	208	208
Dirigenti e impiegati . . . . .	424	409	53	50	1.691	1.289	265	244
Lavoratori in proprio . . . . .	24.068	22.687	9	9	6.481	4.839	515	515
Lavoratori dipendenti . . . . .	4.242	3.660	1.946	1.924	24.189	15.592	12.143	12.106
Coadiuvanti . . . . .	67.403	33.113	2	2	1.028	884	80	79
<b>ASCOLI PICENO . . . . .</b>	<b>101.747</b>	<b>67.052</b>	<b>553</b>	<b>552</b>	<b>19.776</b>	<b>14.795</b>	<b>8.089</b>	<b>8.041</b>
Imprenditori e liberi professionisti	1.445	1.125	—	—	324	312	89	88
Dirigenti e impiegati . . . . .	248	245	3	3	331	288	123	116
Lavoratori in proprio . . . . .	27.715	26.168	17	17	6.039	4.876	604	604
Lavoratori dipendenti . . . . .	4.491	3.975	530	529	11.566	8.048	7.153	7.113
Coadiuvanti . . . . .	67.848	35.539	3	3	1.516	1.271	120	120
<b>MACERATA . . . . .</b>	<b>103.603</b>	<b>64.710</b>	<b>387</b>	<b>384</b>	<b>18.458</b>	<b>14.239</b>	<b>7.203</b>	<b>7.174</b>
Imprenditori e liberi professionisti	1.007	771	5	5	298	286	108	108
Dirigenti e impiegati . . . . .	317	309	12	12	458	401	47	45
Lavoratori in proprio . . . . .	25.970	24.637	13	13	5.216	4.057	510	510
Lavoratori dipendenti . . . . .	5.125	4.442	357	354	11.341	8.527	6.424	6.398
Coadiuvanti . . . . .	71.184	34.551	—	—	1.145	968	114	113
<b>PESARO E URBINO . . . . .</b>	<b>83.366</b>	<b>63.693</b>	<b>3.509</b>	<b>3.479</b>	<b>16.035</b>	<b>11.380</b>	<b>15.876</b>	<b>15.842</b>
Imprenditori e liberi professionisti	1.251	1.000	3	3	121	115	143	143
Dirigenti e impiegati . . . . .	349	344	56	49	395	279	192	181
Lavoratori in proprio . . . . .	24.639	23.875	5	5	5.189	4.071	329	327
Lavoratori dipendenti . . . . .	6.405	6.037	3.444	3.421	9.526	6.157	15.148	15.127
Coadiuvanti . . . . .	50.722	32.437	1	1	864	758	64	64
<b>MARCHE . . . . .</b>	<b>385.867</b>	<b>256.103</b>	<b>6.465</b>	<b>6.406</b>	<b>88.133</b>	<b>63.478</b>	<b>44.379</b>	<b>44.209</b>
Imprenditori e liberi profess.	4.717	3.675	14	14	1.218	1.173	548	547
Dirigenti e impiegati . . . . .	1.338	1.307	124	114	2.815	2.257	627	586
Lavoratori in proprio . . . . .	102.392	97.367	44	44	22.925	17.843	1.958	1.956
Lavoratori dipendenti . . . . .	20.263	18.114	6.277	6.228	56.622	35.324	40.868	40.744
Coadiuvanti . . . . .	257.157	135.640	6	6	4.553	3.881	378	376
<b>FROSINONE . . . . .</b>	<b>132.717</b>	<b>78.940</b>	<b>626</b>	<b>607</b>	<b>20.921</b>	<b>16.836</b>	<b>24.767</b>	<b>24.132</b>
Imprenditori e liberi professionisti	1.140	773	6	6	157	148	110	109
Dirigenti e impiegati . . . . .	84	83	8	8	401	358	177	171
Lavoratori in proprio . . . . .	49.880	39.097	23	23	4.671	4.066	587	587
Lavoratori dipendenti . . . . .	19.201	12.130	585	566	14.824	11.472	23.810	23.183
Coadiuvanti . . . . .	62.412	26.857	4	4	868	792	83	82

di attività economica, posizione nella professione e provincia

ENERGIA ELETTRICA, GAS, ACQUA		TRASPORTI E COMUNICAZIONI		COMMERCIO		SERVIZI VARI		CREDITO E ASSICURAZIONE		PUBBLICA AMMINISTRAZIONE		T O T A L E	
MF	M	MF	M	MF	M	MF	M	MF	M	MF	M	MF	M
257	253	3.319	3.064	7.718	5.620	3.009	1.064	1.142	1.003	9.619	6.297	134.093	99.023
3	3	37	33	482	473	304	286	35	34	191	130	2.329	1.986
60	56	680	480	403	332	103	60	953	838	5.647	3.474	9.304	6.566
—	—	745	742	3.848	2.830	371	301	—	—	96	79	27.548	25.551
194	194	1.744	1.700	1.737	1.245	2.188	385	148	130	3.676	2.608	37.248	30.801
—	—	113	109	1.248	740	43	32	6	1	9	6	57.664	34.119
<b>5.788</b>	<b>5.598</b>	<b>58.893</b>	<b>55.188</b>	<b>118.962</b>	<b>87.991</b>	<b>42.577</b>	<b>18.778</b>	<b>12.234</b>	<b>10.954</b>	<b>115.001</b>	<b>77.927</b>	<b>1.316.103</b>	<b>1.020.391</b>
34	34	562	538	8.797	8.365	5.240	4.878	373	360	3.019	2.118	30.639	27.017
1.523	1.375	12.883	10.047	8.382	6.506	2.133	1.331	10.551	9.371	64.748	39.720	125.897	90.046
—	—	8.647	8.550	56.793	41.121	5.316	4.049	—	—	949	800	283.493	251.898
4.228	4.186	35.804	35.085	27.772	21.172	29.033	7.967	1.294	1.214	46.171	35.223	562.520	448.200
3	3	997	968	17.218	10.827	855	553	16	9	114	66	313.554	203.230
<b>607</b>	<b>577</b>	<b>7.146</b>	<b>6.564</b>	<b>12.484</b>	<b>9.589</b>	<b>5.886</b>	<b>2.035</b>	<b>1.250</b>	<b>1.135</b>	<b>18.831</b>	<b>11.708</b>	<b>255.766</b>	<b>195.174</b>
3	3	33	32	620	602	546	525	53	51	457	312	4.104	3.568
166	138	1.441	1.015	763	633	128	65	1.070	962	11.332	6.244	17.419	11.205
—	—	1.123	1.112	6.504	4.981	591	488	—	—	138	113	57.371	53.420
438	436	4.379	4.238	2.602	2.118	4.538	902	126	121	6.887	5.033	78.670	61.249
—	—	170	167	1.995	1.255	83	55	1	1	17	6	98.202	65.723
<b>1.207</b>	<b>1.173</b>	<b>2.779</b>	<b>2.563</b>	<b>4.874</b>	<b>3.581</b>	<b>2.110</b>	<b>743</b>	<b>481</b>	<b>412</b>	<b>7.505</b>	<b>5.135</b>	<b>86.782</b>	<b>73.360</b>
1	1	24	22	254	246	223	215	13	13	136	102	1.632	1.440
285	254	568	401	243	170	65	27	423	358	4.327	2.535	8.291	5.776
—	—	496	495	2.681	1.948	308	232	—	—	57	47	19.740	18.170
92*	918	1.638	1.592	1.016	769	1.489	249	45	41	2.974	2.441	35.139	30.675
—	—	53	53	680	448	25	20	—	—	11	10	21.980	17.299
<b>1.814</b>	<b>1.750</b>	<b>9.925</b>	<b>9.127</b>	<b>17.358</b>	<b>13.170</b>	<b>7.996</b>	<b>2.778</b>	<b>1.731</b>	<b>1.547</b>	<b>26.336</b>	<b>16.843</b>	<b>342.548</b>	<b>268.534</b>
4	4	57	54	874	848	769	740	66	64	593	414	5.736	5.008
451	392	2.009	1.416	1.006	803	193	92	1.493	1.320	15.659	8.779	25.710	16.981
—	—	1.619	1.607	9.185	6.929	899	720	—	—	195	160	77.111	71.599
1.359	1.354	6.017	5.830	3.618	2.887	6.027	1.151	171	162	9.861	7.474	113.809	91.924
—	—	223	220	2.675	1.703	108	75	1	1	28	16	120.182	83.022
<b>488</b>	<b>479</b>	<b>8.163</b>	<b>7.729</b>	<b>11.908</b>	<b>8.302</b>	<b>4.747</b>	<b>1.711</b>	<b>1.356</b>	<b>1.208</b>	<b>14.682</b>	<b>9.875</b>	<b>187.586</b>	<b>128.159</b>
8	8	82	74	904	869	419	389	64	63	260	207	3.440	3.063
106	99	1.980	1.660	1.022	780	206	134	1.154	1.011	8.187	5.060	15.088	10.736
—	—	998	991	5.998	4.007	638	490	—	—	114	87	38.821	33.625
374	372	4.991	4.893	2.256	1.603	3.418	654	138	134	6.103	4.513	59.800	45.451
—	—	112	111	1.728	1.043	66	44	—	—	18	8	70.437	35.284
<b>406</b>	<b>383</b>	<b>3.176</b>	<b>2.872</b>	<b>7.501</b>	<b>5.646</b>	<b>3.875</b>	<b>1.310</b>	<b>766</b>	<b>675</b>	<b>9.658</b>	<b>6.187</b>	<b>155.547</b>	<b>107.513</b>
5	5	46	41	467	455	440	431	50	45	233	176	3.099	2.678
95	73	670	435	418	368	76	56	636	559	5.754	3.312	8.354	5.455
—	—	796	789	4.207	3.101	365	292	—	—	77	56	39.820	35.903
306	305	1.569	1.512	1.300	924	2.924	480	76	71	3.585	2.638	33.500	25.595
—	—	95	95	1.109	798	70	51	4	—	9	5	70.774	37.882
<b>401</b>	<b>392</b>	<b>2.352</b>	<b>2.112</b>	<b>6.802</b>	<b>4.859</b>	<b>3.209</b>	<b>1.015</b>	<b>627</b>	<b>553</b>	<b>9.823</b>	<b>6.143</b>	<b>152.865</b>	<b>101.581</b>
6	6	31	29	381	376	303	297	28	27	181	143	2.348	2.048
47	39	477	293	278	218	54	28	534	463	6.131	3.506	8.355	5.314
—	—	611	609	4.097	2.856	412	315	—	—	92	78	36.921	33.075
346	345	1.151	1.099	778	611	2.394	341	65	63	3.403	2.407	31.384	24.587
2	2	82	82	1.268	798	46	34	—	—	16	9	73.857	36.557
<b>216</b>	<b>214</b>	<b>3.387</b>	<b>3.078</b>	<b>7.591</b>	<b>5.155</b>	<b>3.224</b>	<b>1.145</b>	<b>711</b>	<b>635</b>	<b>10.541</b>	<b>7.116</b>	<b>144.456</b>	<b>111.737</b>
1	1	33	29	438	422	372	353	24	24	145	99	2.531	2.189
32	30	636	392	407	325	88	56	624	549	6.536	4.082	9.255	6.287
—	—	955	952	4.305	2.896	438	320	—	—	88	68	35.948	32.514
183	183	1.663	1.608	1.261	808	2.255	365	62	61	3.763	2.862	43.710	36.629
—	—	100	97	1.180	704	71	51	1	1	9	5	53.012	34.118
<b>1.511</b>	<b>1.468</b>	<b>17.078</b>	<b>15.791</b>	<b>33.802</b>	<b>23.962</b>	<b>15.055</b>	<b>5.181</b>	<b>3.460</b>	<b>3.071</b>	<b>44.704</b>	<b>29.321</b>	<b>640.454</b>	<b>448.990</b>
20	20	192	173	2.190	1.222	1.534	1.470	166	159	819	625	11.418	9.978
280	241	3.763	2.780	2.125	1.691	424	274	2.948	2.582	26.608	15.960	41.052	27.792
—	—	3.360	3.341	18.607	12.860	1.853	1.417	—	—	371	289	151.510	135.117
1.209	1.205	9.374	9.112	5.595	3.946	10.991	1.840	341	329	16.854	12.420	168.394	132.262
2	2	389	385	5.285	3.343	253	180	5	1	52	27	268.080	143.841
<b>553</b>	<b>547</b>	<b>4.180</b>	<b>3.936</b>	<b>8.252</b>	<b>5.595</b>	<b>3.760</b>	<b>1.797</b>	<b>657</b>	<b>592</b>	<b>11.007</b>	<b>7.680</b>	<b>207.440</b>	<b>140.662</b>
3	3	54	53	296	287	477	469	28	26	199	152	2.470	2.026
50	45	661	488	160	150	56	42	562	505	6.875	4.363	9.034	6.213
—	—	826	826	5.347	3.490	703	636	—	—	94	74	62.131	48.799
499	498	2.529	2.461	809	704	2.337	543	66	60	3.837	3.090	68.497	54.707
1	1	110	108	1.640	964	187	107	1	1	2	1	65.308	28.917

## Segue Tav. 33 — Popolazione residente attiva, per sesso, ramo

PROVINCIE E REGIONI	AGRICOLTURA, CACCIA E PESCA		INDUSTRIE ESTRATTIVE		INDUSTRIE MANIFATTURIERE		COSTRUZIONI E IMPIANTI	
	MF	M	MF	M	MF	M	MF	M
<b>LATINA</b> . . . . .	<b>62.707</b>	<b>48.478</b>	<b>557</b>	<b>547</b>	<b>9.497</b>	<b>7.965</b>	<b>13.308</b>	<b>13.228</b>
Imprenditori e liberi professionisti	384	312	9	9	117	114	113	113
Dirigenti e impiegati	161	159	6	6	221	194	232	226
Lavoratori in proprio	18.554	17.112	10	10	2.739	2.379	266	266
Lavoratori dipendenti	21.197	15.858	524	514	5.875	4.803	12.622	12.549
Coadiuvanti	22.411	15.037	8	8	545	475	75	74
<b>RIETI</b> . . . . .	<b>49.102</b>	<b>40.295</b>	<b>194</b>	<b>194</b>	<b>7.511</b>	<b>5.699</b>	<b>4.100</b>	<b>4.087</b>
Imprenditori e liberi professionisti	592	472	2	2	36	32	42	42
Dirigenti e impiegati	90	90	4	4	213	189	64	64
Lavoratori in proprio	18.431	17.471	—	—	2.305	1.886	183	183
Lavoratori dipendenti	10.131	9.121	187	187	4.510	3.201	3.761	3.748
Coadiuvanti	19.858	13.141	1	1	447	391	50	50
<b>ROMA</b> . . . . .	<b>122.178</b>	<b>97.179</b>	<b>3.557</b>	<b>3.451</b>	<b>141.623</b>	<b>110.054</b>	<b>82.647</b>	<b>81.829</b>
Imprenditori e liberi professionisti	2.199	1.829	59	57	1.353	1.287	1.575	1.566
Dirigenti e impiegati	990	913	432	340	15.996	11.909	4.988	4.424
Lavoratori in proprio	37.769	35.517	49	49	21.016	17.555	2.991	2.988
Lavoratori dipendenti	51.036	39.196	2.993	2.981	99.568	76.251	72.591	72.357
Coadiuvanti	30.184	19.724	24	24	3.690	3.052	502	494
<b>VITERBO</b> . . . . .	<b>67.218</b>	<b>57.107</b>	<b>924</b>	<b>918</b>	<b>11.831</b>	<b>9.004</b>	<b>5.565</b>	<b>5.551</b>
Imprenditori e liberi professionisti	942	795	16	16	134	128	95	95
Dirigenti e impiegati	272	266	30	28	200	183	94	90
Lavoratori in proprio	25.216	24.294	38	38	3.869	3.134	484	484
Lavoratori dipendenti	18.768	16.421	825	821	6.831	4.866	4.695	4.685
Coadiuvanti	22.020	15.331	15	15	797	693	197	197
<b>LAZIO</b> . . . . .	<b>433.922</b>	<b>321.999</b>	<b>5.858</b>	<b>5.717</b>	<b>191.383</b>	<b>149.558</b>	<b>130.387</b>	<b>128.827</b>
Imprenditori e liberi profess.	5.257	4.181	92	90	1.797	1.709	1.935	1.925
Dirigenti e impiegati	1.597	1.511	480	386	17.031	12.833	5.555	4.975
Lavoratori in proprio	149.850	133.491	120	120	34.600	29.020	4.511	4.508
Lavoratori dipendenti	120.333	92.726	5.114	5.069	131.608	100.593	117.479	116.522
Coadiuvanti	156.885	90.090	52	52	6.347	5.403	907	897
<b>CAMPOBASSO</b> . . . . .	<b>152.870</b>	<b>90.290</b>	<b>581</b>	<b>579</b>	<b>15.276</b>	<b>13.527</b>	<b>10.143</b>	<b>10.031</b>
Imprenditori e liberi professionisti	1.310	941	5	5	188	180	121	121
Dirigenti e impiegati	52	52	2	2	87	71	66	65
Lavoratori in proprio	51.570	43.133	18	18	6.790	6.022	760	760
Lavoratori dipendenti	20.913	12.646	546	544	6.902	6.071	9.095	8.985
Coadiuvanti	79.025	33.518	10	10	1.309	1.183	191	190
<b>CHIETI</b> . . . . .	<b>110.160</b>	<b>74.333</b>	<b>1.298</b>	<b>1.296</b>	<b>17.697</b>	<b>14.128</b>	<b>16.565</b>	<b>16.318</b>
Imprenditori e liberi professionisti	1.710	1.119	4	4	227	222	142	142
Dirigenti e impiegati	88	84	2	2	266	239	177	167
Lavoratori in proprio	44.049	37.658	5	5	5.782	5.141	631	631
Lavoratori dipendenti	8.633	5.550	1.283	1.281	10.201	7.411	15.479	15.242
Coadiuvanti	55.680	29.922	4	4	1.221	1.115	136	136
<b>L'AQUILA</b> . . . . .	<b>77.728</b>	<b>65.972</b>	<b>1.404</b>	<b>1.403</b>	<b>11.672</b>	<b>9.835</b>	<b>16.873</b>	<b>16.816</b>
Imprenditori e liberi professionisti	585	378	2	2	114	111	280	280
Dirigenti e impiegati	109	107	8	8	207	179	381	379
Lavoratori in proprio	34.711	31.819	8	8	4.583	3.828	411	411
Lavoratori dipendenti	17.320	15.685	1.384	1.383	5.991	5.022	15.707	15.652
Coadiuvanti	25.003	17.983	2	2	777	695	94	94
<b>PESCARA</b> . . . . .	<b>45.933</b>	<b>36.549</b>	<b>2.440</b>	<b>2.438</b>	<b>13.629</b>	<b>11.829</b>	<b>7.281</b>	<b>7.254</b>
Imprenditori e liberi professionisti	776	589	2	2	204	197	117	117
Dirigenti e impiegati	153	150	28	27	494	429	158	153
Lavoratori in proprio	16.456	15.538	7	7	3.286	2.902	278	278
Lavoratori dipendenti	6.652	5.233	2.399	2.398	8.939	7.648	6.670	6.648
Coadiuvanti	21.896	15.039	4	4	706	653	58	58
<b>TERAMO</b> . . . . .	<b>70.401</b>	<b>55.835</b>	<b>282</b>	<b>281</b>	<b>12.597</b>	<b>9.943</b>	<b>9.747</b>	<b>9.656</b>
Imprenditori e liberi professionisti	1.262	1.009	—	—	97	88	64	64
Dirigenti e impiegati	153	152	—	—	97	84	94	88
Lavoratori in proprio	23.608	22.414	3	3	4.171	3.698	395	395
Lavoratori dipendenti	8.308	6.693	277	276	7.290	5.232	9.102	9.017
Coadiuvanti	37.070	25.567	2	2	942	841	92	92
<b>ABRUZZI E MOLISE</b> . . . . .	<b>457.092</b>	<b>322.979</b>	<b>6.005</b>	<b>5.997</b>	<b>70.871</b>	<b>59.262</b>	<b>60.609</b>	<b>60.075</b>
Imprenditori e liberi profess.	5.643	4.036	13	13	830	798	724	724
Dirigenti e impiegati	555	545	40	39	1.151	1.002	876	852
Lavoratori in proprio	170.394	150.562	41	41	24.612	21.591	2.475	2.475
Lavoratori dipendenti	61.826	45.807	5.889	5.882	39.323	31.384	56.053	55.544
Coadiuvanti	218.874	122.029	22	22	4.955	4.487	481	480

di attività economica, posizione nella professione e provincia

ENERGIA ELETTRICA, GAS, ACQUA		TRASPORTI E COMUNICAZIONI		COMMERCIO		SERVIZI VARI		CREDITO E ASSICURAZIONE		PUBBLICA AMMINISTRAZIONE		T O T A L E	
MF	M	MF	M	MF	M	MF	M	MF	M	MF	M	MF	M
244	238	3.487	3.322	6.055	4.568	1.786	1.064	521	469	7.388	5.400	105.550	85.279
1	1	33	32	241	229	294	285	12	12	153	110	1.357	1.217
45	40	628	513	196	175	52	31	444	394	4.554	3.055	6.539	4.793
—	—	654	652	3.775	2.764	327	307	—	—	55	45	26.380	23.535
198	197	2.094	2.047	822	679	1.054	388	65	63	2.618	2.185	47.069	39.283
—	—	78	78	1.021	721	59	53	—	—	8	5	24.205	16.451
354	354	1.660	1.477	3.592	2.700	1.354	468	342	314	5.255	3.487	73.464	59.075
—	—	9	8	92	90	142	137	7	7	46	34	968	824
35	35	410	266	101	83	27	22	303	275	3.344	1.932	4.591	2.960
—	—	291	290	2.088	1.516	129	113	—	—	30	26	23.457	21.485
319	319	917	880	754	671	1.038	184	32	32	1.831	1.492	23.480	19.835
—	—	33	33	557	340	18	12	—	—	4	3	20.968	13.971
6.313	5.923	58.037	53.712	102.943	80.864	83.136	30.025	21.347	16.813	196.088	141.367	817.874	621.217
7	7	374	355	4.154	3.972	10.728	9.619	301	293	3.865	2.911	24.615	21.896
2.124	1.769	16.035	12.400	12.496	9.442	5.131	3.177	17.845	13.754	125.077	84.690	201.114	142.818
1	1	5.012	4.983	31.813	23.320	2.777	2.245	—	—	576	466	102.004	87.124
4.179	4.144	36.118	35.481	43.181	36.542	63.887	14.562	3.186	2.752	66.481	53.251	443.220	337.517
2	2	498	493	11.304	7.588	613	422	15	14	89	49	46.921	31.862
284	281	3.320	3.110	6.244	4.564	2.475	1.055	620	565	8.419	5.792	106.900	87.947
2	1	32	29	292	283	260	257	32	28	84	58	1.889	1.690
40	38	630	472	209	176	59	41	520	473	5.036	3.140	7.090	4.907
—	—	751	750	3.693	2.674	379	340	—	—	53	43	34.483	31.757
240	240	1.812	1.765	811	676	1.717	369	65	62	3.243	2.549	39.007	32.454
2	2	95	94	1.239	755	60	48	3	2	3	2	24.431	17.139
7.748	7.343	70.684	65.557	127.091	98.391	92.511	34.409	23.487	18.753	228.157	163.726	1.311.228	994.180
13	12	502	477	5.075	4.861	11.901	10.767	380	366	4.347	3.265	31.299	27.653
2.294	1.927	18.364	14.139	13.162	10.026	5.325	3.313	19.674	15.401	144.886	97.180	228.368	161.691
1	1	7.534	7.501	46.716	33.764	4.315	3.641	—	—	808	654	248.455	212.700
5.435	5.398	43.470	42.634	46.377	39.272	70.033	16.046	3.414	2.969	78.010	62.567	621.273	483.796
5	5	814	806	15.761	10.368	937	642	19	17	106	60	181.833	108.340
482	479	2.893	2.628	6.751	5.062	3.215	1.630	520	477	9.075	6.652	201.806	131.355
17	16	32	28	248	240	481	479	83	76	281	238	2.766	2.324
57	56	683	487	177	156	104	95	385	353	5.807	3.734	7.420	5.071
—	—	601	598	4.603	3.377	483	449	—	—	84	76	64.909	54.433
402	401	1.497	1.436	600	539	2.076	547	46	45	2.897	2.600	44.974	33.814
6	6	80	79	1.123	750	71	60	6	3	6	4	81.737	35.713
593	591	3.133	2.863	7.408	5.924	3.418	1.771	589	564	9.440	6.623	170.301	124.411
15	14	45	40	461	448	571	563	51	51	258	208	3.484	2.811
70	70	746	527	210	190	213	198	482	458	5.929	3.709	8.183	5.644
—	—	573	570	4.440	3.407	438	410	—	—	97	81	56.015	47.903
507	506	1.686	1.644	1.199	1.060	2.119	536	55	54	3.142	2.616	44.304	35.900
1	1	83	82	1.098	819	77	64	1	1	14	9	58.315	32.153
467	455	4.287	3.942	7.243	5.131	2.981	1.421	631	576	10.814	7.579	134.100	113.130
2	2	27	27	248	238	501	487	45	40	209	134	2.013	1.699
93	83	1.038	762	169	130	120	109	526	482	6.794	4.252	9.445	6.491
—	—	681	681	4.651	3.226	365	342	—	—	72	61	45.482	40.376
372	370	2.349	2.281	967	783	1.937	432	59	54	3.733	3.130	49.819	44.792
—	—	192	191	1.208	754	58	51	1	—	6	2	27.341	19.772
601	591	3.175	2.955	6.281	4.841	2.954	1.274	546	504	6.499	4.601	89.339	72.836
2	2	31	30	389	383	423	412	26	25	200	159	2.170	1.916
107	97	791	612	466	392	106	78	455	415	4.067	2.555	6.825	4.908
—	—	414	411	3.333	2.482	325	285	—	—	63	53	24.162	21.956
491	491	1.887	1.853	1.136	918	2.053	468	63	63	2.157	1.827	32.447	27.547
1	1	52	49	957	666	47	31	2	1	12	7	23.735	16.509
238	236	1.982	1.758	5.781	4.394	2.714	1.069	450	414	6.318	4.263	110.510	87.849
—	—	15	13	192	189	334	327	43	39	213	156	2.220	1.885
32	30	461	300	133	121	47	30	356	328	3.788	2.291	5.161	3.424
—	—	409	405	3.909	2.891	252	241	—	—	66	56	32.813	30.103
206	206	1.046	989	628	502	2.044	439	48	46	2.246	1.758	31.195	25.158
—	—	51	51	919	691	37	32	3	1	5	2	39.121	27.279
2.381	2.352	15.470	14.146	33.464	25.352	15.282	7.165	2.736	2.535	42.146	29.718	706.056	529.581
36	34	150	138	1.538	1.498	2.310	2.268	248	231	1.161	895	12.653	10.635
359	336	3.719	2.688	1.155	989	590	510	2.204	2.036	26.385	16.541	37.034	25.538
—	—	2.678	2.665	20.936	15.383	1.863	1.727	—	—	382	327	223.381	194.771
1.978	1.974	8.465	8.203	4.530	3.802	10.229	2.422	271	262	14.175	11.931	202.739	167.211
8	8	458	452	5.305	3.680	290	238	13	6	43	24	230.249	131.426



## Segue Tav. 33 — Popolazione residente attiva, per sesso, ramo

PROVINCIA E REGIONI	AGRICOLTURA, CACCIA E PESCA		INDUSTRIE ESTRATTIVE		INDUSTRIE MANIFATTURIERE		COSTRUZIONI E IMPIANTI	
	MF	M	MF	M	MF	M	MF	M
<b>AVELLINO</b> . . . . .	<b>151.686</b>	<b>96.161</b>	<b>1.757</b>	<b>1.716</b>	<b>21.342</b>	<b>17.001</b>	<b>11.491</b>	<b>10.853</b>
Imprenditori e liberi professionisti	1.116	830	9	8	279	266	106	106
Dirigenti e impiegati	59	57	27	27	131	123	47	46
Lavoratori in proprio	49.984	42.553	17	17	7.098	6.193	856	856
Lavoratori dipendenti	33.137	22.241	1.691	1.654	12.506	9.251	10.374	9.737
Coadiuvanti	67.390	30.480	13	10	1.328	1.168	108	108
<b>BENEVENTO</b> . . . . .	<b>117.676</b>	<b>79.252</b>	<b>166</b>	<b>149</b>	<b>12.011</b>	<b>10.196</b>	<b>6.282</b>	<b>6.003</b>
Imprenditori e liberi professionisti	547	400	2	2	111	105	70	69
Dirigenti e impiegati	31	30	7	6	164	137	43	41
Lavoratori in proprio	35.459	31.506	10	10	4.492	4.032	530	530
Lavoratori dipendenti	27.037	15.547	142	128	6.325	5.085	5.553	5.277
Coadiuvanti	54.602	24.769	5	3	919	837	86	86
<b>CASERTA</b> . . . . .	<b>145.105</b>	<b>88.309</b>	<b>1.361</b>	<b>1.290</b>	<b>27.826</b>	<b>23.000</b>	<b>24.799</b>	<b>24.671</b>
Imprenditori e liberi professionisti	787	597	21	21	261	247	187	187
Dirigenti e impiegati	133	129	6	6	355	310	148	143
Lavoratori in proprio	37.652	32.550	37	37	7.441	6.602	736	735
Lavoratori dipendenti	61.859	34.180	1.278	1.209	18.219	14.494	23.596	23.475
Coadiuvanti	44.674	20.853	19	17	1.550	1.347	132	131
<b>NAPOLI</b> . . . . .	<b>131.004</b>	<b>100.160</b>	<b>2.309</b>	<b>2.287</b>	<b>168.789</b>	<b>139.006</b>	<b>62.821</b>	<b>62.465</b>
Imprenditori e liberi professionisti	916	617	31	30	1.258	1.213	888	888
Dirigenti e impiegati	173	161	35	34	9.178	7.781	1.421	1.338
Lavoratori in proprio	44.050	39.403	26	26	21.898	19.701	2.952	2.951
Lavoratori dipendenti	45.477	35.254	2.196	2.176	131.380	105.860	57.078	56.810
Coadiuvanti	40.388	24.725	21	21	5.075	4.451	482	478
<b>SALERNO</b> . . . . .	<b>196.941</b>	<b>130.740</b>	<b>840</b>	<b>825</b>	<b>64.175</b>	<b>42.000</b>	<b>20.004</b>	<b>19.669</b>
Imprenditori e liberi professionisti	2.075	1.635	21	20	623	600	288	287
Dirigenti e impiegati	239	235	2	2	1.298	1.124	230	227
Lavoratori in proprio	59.321	51.871	32	32	10.885	9.858	1.224	1.221
Lavoratori dipendenti	59.375	41.365	768	755	49.001	28.289	17.971	17.644
Coadiuvanti	75.931	35.634	17	16	2.368	2.129	291	290
<b>CAMPANIA</b> . . . . .	<b>742.412</b>	<b>487.622</b>	<b>6.433</b>	<b>6.267</b>	<b>294.143</b>	<b>231.203</b>	<b>125.397</b>	<b>123.661</b>
Imprenditori e liberi profess.	5.441	4.079	84	81	2.532	2.431	1.539	1.537
Dirigenti e impiegati	635	612	77	75	11.126	9.475	1.889	1.795
Lavoratori in proprio	226.466	197.883	122	122	51.814	46.386	6.298	6.293
Lavoratori dipendenti	226.885	148.587	6.075	5.922	217.431	162.979	114.572	112.943
Coadiuvanti	282.985	136.461	75	67	11.240	9.932	1.099	1.093
<b>BARI</b> . . . . .	<b>204.242</b>	<b>165.071</b>	<b>3.251</b>	<b>3.242</b>	<b>59.571</b>	<b>52.730</b>	<b>30.924</b>	<b>30.864</b>
Imprenditori e liberi professionisti	2.006	1.554	28	28	788	764	343	341
Dirigenti e impiegati	263	258	21	19	1.983	1.781	315	304
Lavoratori in proprio	41.894	39.840	111	111	14.084	12.925	1.345	1.343
Lavoratori dipendenti	124.062	100.773	3.045	3.039	39.708	34.506	28.579	28.536
Coadiuvanti	36.012	22.646	46	45	3.008	2.754	342	340
<b>BRINDISI</b> . . . . .	<b>101.977</b>	<b>57.960</b>	<b>693</b>	<b>691</b>	<b>14.910</b>	<b>10.974</b>	<b>5.909</b>	<b>5.893</b>
Imprenditori e liberi professionisti	708	554	3	3	206	204	68	68
Dirigenti e impiegati	168	164	3	3	257	238	60	57
Lavoratori in proprio	15.780	14.217	69	69	4.356	3.785	321	321
Lavoratori dipendenti	69.076	36.158	603	602	9.290	6.057	5.389	5.376
Coadiuvanti	16.245	6.867	15	14	801	690	71	71
<b>FOGGIA</b> . . . . .	<b>171.239</b>	<b>120.389</b>	<b>2.027</b>	<b>2.021</b>	<b>24.883</b>	<b>20.919</b>	<b>13.888</b>	<b>13.844</b>
Imprenditori e liberi professionisti	1.288	1.049	9	9	224	219	190	190
Dirigenti e impiegati	257	250	87	82	424	400	222	209
Lavoratori in proprio	34.517	31.869	143	143	8.256	7.206	959	958
Lavoratori dipendenti	91.254	67.084	1.746	1.745	14.325	11.687	12.312	12.285
Coadiuvanti	43.923	20.137	42	42	1.654	1.407	205	202
<b>LECCE</b> . . . . .	<b>171.300</b>	<b>112.488</b>	<b>2.694</b>	<b>2.684</b>	<b>76.198</b>	<b>20.558</b>	<b>11.652</b>	<b>11.636</b>
Imprenditori e liberi professionisti	2.203	1.727	2	2	294	277	210	210
Dirigenti e impiegati	476	471	1	1	481	395	88	83
Lavoratori in proprio	26.238	24.367	523	522	8.065	7.033	884	884
Lavoratori dipendenti	117.383	74.078	2.066	2.058	65.678	11.376	10.161	10.151
Coadiuvanti	25.000	11.845	102	101	1.680	1.477	309	308
<b>TARANTO</b> . . . . .	<b>91.222</b>	<b>55.403</b>	<b>1.712</b>	<b>1.707</b>	<b>18.645</b>	<b>15.872</b>	<b>8.853</b>	<b>8.829</b>
Imprenditori e liberi professionisti	1.187	791	5	5	161	155	133	133
Dirigenti e impiegati	170	169	4	3	649	618	110	106
Lavoratori in proprio	15.434	14.103	262	261	4.423	4.000	463	462
Lavoratori dipendenti	57.579	32.674	1.334	1.334	12.527	10.303	8.030	8.011
Coadiuvanti	16.852	7.666	107	104	885	796	117	117
<b>PUGLIA</b> . . . . .	<b>739.980</b>	<b>511.311</b>	<b>10.377</b>	<b>10.345</b>	<b>194.207</b>	<b>121.053</b>	<b>71.226</b>	<b>71.066</b>
Imprenditori e liberi profess.	7.892	5.675	47	47	1.673	1.619	944	942
Dirigenti e impiegati	1.339	1.312	116	108	3.794	3.432	795	759
Lavoratori in proprio	133.863	124.396	1.108	1.106	39.184	34.949	3.972	3.968
Lavoratori dipendenti	459.354	310.767	8.794	8.778	141.523	73.929	64.471	64.359
Coadiuvanti	138.032	69.161	812	806	8.028	7.124	1.044	1.038

di attività economica, posizione nella professione e provincia

ENERGIA ELETTRICA, GAS, ACQUA		TRASPORTI E COMUNICAZIONI		COMMERCIO		SERVIZI VARI		CREDITO E ASSICURAZIONE		PUBBLICA AMMINISTRAZIONE		T O T A L E	
MF	M	MF	M	MF	M	MF	M	MF	M	MF	M	MF	M
354	348	4.434	4.186	7.967	5.843	4.698	2.471	586	530	10.557	7.812	214.872	146.921
7	6	29	27	661	645	671	665	71	68	296	261	3.245	2.882
45	42	812	643	143	125	315	301	454	409	6.829	4.536	8.862	6.309
1	1	1.191	1.182	5.067	3.505	654	636	—	—	144	124	65.012	55.067
299	297	2.239	2.173	731	571	2.964	779	56	52	3.279	2.886	67.276	49.641
2	2	163	161	1.365	997	94	90	5	1	9	5	70.477	33.022
248	244	2.719	2.539	5.149	3.915	2.548	1.396	439	403	7.185	5.252	154.423	102.349
3	3	24	20	323	313	437	434	46	44	210	175	1.773	1.565
34	32	557	438	91	86	70	62	355	322	4.666	3.036	6.018	4.190
—	—	477	475	3.407	2.459	394	389	—	—	70	63	44.839	39.464
211	209	1.604	1.550	416	393	1.592	466	35	34	2.234	1.974	45.149	30.663
—	—	57	56	912	664	55	45	3	3	5	4	56.644	26.467
659	653	6.533	6.190	13.063	9.770	5.513	3.348	834	724	16.224	12.190	241.917	170.145
2	2	38	36	915	900	783	773	39	37	507	400	3.540	3.200
77	71	1.099	873	237	213	124	104	712	609	9.414	6.304	12.305	8.762
1	1	1.464	1.456	8.374	5.803	1.034	1.008	—	—	173	144	56.912	48.336
579	579	3.705	3.603	1.536	1.438	3.431	1.333	77	74	6.115	5.332	120.395	85.717
—	—	227	222	2.001	1.416	141	130	6	4	15	10	48.765	24.130
4.938	4.603	59.031	57.028	85.345	72.603	37.076	20.885	9.245	7.801	81.994	58.716	642.552	525.554
7	7	384	380	4.779	4.649	4.976	4.759	201	191	3.225	2.425	16.665	15.159
2.004	1.694	10.557	9.030	6.114	5.267	1.628	1.221	7.879	6.519	42.786	27.218	81.775	60.263
2	2	7.076	7.038	39.252	32.089	3.970	3.729	—	—	598	494	119.824	105.433
2.924	2.899	40.170	39.745	25.591	23.177	25.891	10.644	1.150	1.076	35.336	28.542	367.193	308.183
1	1	844	835	9.609	7.421	611	532	15	15	49	37	57.095	38.516
793	785	11.092	10.553	20.233	16.043	9.483	5.232	1.374	1.237	20.355	14.526	345.290	241.610
11	10	58	57	1.519	1.489	1.260	1.236	82	80	819	673	6.756	6.087
117	111	1.818	1.456	538	487	228	196	1.168	1.043	12.186	7.759	17.824	12.640
1	1	2.649	2.615	11.495	8.668	1.380	1.340	—	—	195	168	87.182	75.774
662	661	6.203	6.062	3.387	2.953	6.441	2.295	116	109	7.142	5.917	151.066	106.050
2	2	364	363	3.294	2.446	174	165	8	5	13	9	82.462	41.059
6.992	6.633	83.809	80.496	131.757	108.174	59.318	33.332	12.478	10.695	136.315	98.496	1.599.054	1.186.579
30	28	533	520	8.197	7.996	8.127	7.867	439	420	5.057	3.934	31.979	28.893
2.277	1.950	14.843	12.440	7.123	6.178	2.365	1.884	10.568	8.902	75.881	48.853	126.784	92.164
5	5	12.857	12.766	67.595	52.524	7.432	7.102	—	—	1.180	993	373.769	324.074
4.675	4.645	53.921	53.133	31.661	28.532	40.319	15.517	1.434	1.345	54.106	44.651	751.079	578.254
5	5	1.655	1.637	17.181	12.944	1.075	962	37	28	91	65	315.443	163.194
1.991	1.873	19.390	18.798	33.047	28.169	14.575	9.607	2.831	2.552	32.097	23.967	401.919	336.873
9	9	153	150	2.365	2.321	1.975	1.930	108	105	1.393	1.054	9.168	8.256
831	720	3.363	2.900	1.879	1.663	671	570	2.386	2.126	18.556	12.949	30.273	23.290
—	—	2.967	2.959	17.775	14.441	1.702	1.623	—	—	329	283	80.207	73.525
1.150	1.143	12.599	12.481	7.136	6.497	9.909	5.208	334	319	11.782	9.651	238.304	202.153
1	1	308	308	3.892	3.247	318	276	3	2	37	30	43.967	29.649
257	256	3.321	3.211	6.306	5.051	3.166	1.957	539	494	8.556	6.528	145.634	93.015
1	1	30	28	424	411	433	425	23	23	275	212	2.171	1.929
57	56	501	414	205	183	112	107	468	426	4.551	3.264	6.382	4.912
—	—	983	982	4.045	3.095	393	379	—	—	70	61	26.017	22.909
199	199	1.746	1.727	878	797	2.169	987	48	45	3.652	2.986	93.050	54.934
—	—	61	60	754	565	59	59	—	—	8	5	18.014	8.331
590	583	8.619	8.373	13.816	10.930	5.926	3.913	1.032	947	13.853	10.666	255.873	192.585
17	17	56	52	876	855	900	883	45	45	491	384	4.096	3.703
117	111	1.159	989	423	379	159	131	874	795	8.016	5.559	11.738	8.905
—	—	2.288	2.277	8.512	6.371	919	875	—	—	149	124	55.743	49.823
452	451	4.896	4.838	2.102	1.909	3.809	1.900	112	106	5.179	4.585	136.187	106.590
4	4	220	217	1.903	1.416	139	124	1	1	18	14	48.109	23.564
422	415	5.103	4.753	12.805	10.797	6.663	3.775	1.076	991	14.192	10.276	302.105	178.373
1	1	35	32	622	615	1.118	1.102	50	50	543	447	5.078	4.463
111	105	999	742	346	299	233	206	916	834	8.677	5.843	12.328	8.979
—	—	1.477	1.474	8.300	6.896	817	805	—	—	181	141	46.485	42.122
309	308	2.479	2.393	2.018	1.802	4.400	1.575	109	106	4.775	3.835	209.378	107.682
1	1	113	112	1.519	1.185	95	87	1	1	16	10	28.836	15.127
406	402	4.888	4.736	9.206	7.716	4.261	2.658	729	668	25.218	21.860	165.140	119.851
—	—	29	28	504	496	591	574	32	29	482	357	3.124	2.568
89	86	763	647	373	340	143	117	620	565	9.372	7.332	12.293	9.983
—	—	969	964	5.512	4.397	5.570	541	—	—	100	85	27.733	24.813
317	316	2.998	2.970	1.688	1.544	2.865	1.346	76	73	15.260	14.083	102.674	72.654
—	—	129	127	1.129	939	92	80	1	1	4	3	19.316	9.833
3.666	3.529	41.321	39.871	75.180	62.663	34.591	21.910	6.207	5.652	93.916	73.297	1.270.671	920.697
28	28	303	290	4.791	4.698	5.017	4.914	258	252	3.184	2.454	23.637	20.919
1.205	1.078	6.785	5.692	3.226	2.864	1.318	1.131	5.264	4.746	49.172	34.947	73.014	56.069
—	—	8.684	8.656	44.144	35.200	4.401	4.223	—	—	829	694	236.185	213.192
2.427	2.417	24.718	24.409	13.822	12.549	23.152	11.016	679	649	40.648	35.140	779.593	544.013
6	6	831	824	9.197	7.352	703	626	6	5	83	62	158.242	86.504

## Segue Tav. 33 — Popolazione residente attiva, per sesso, ramo

PROVINCIE E REGIONI	AGRICOLTURA, CACCIA E PESCA		INDUSTRIE ESTRATTIVE		INDUSTRIE MANIFATTURIERE		COSTRUZIONI E IMPIANTI	
	MF	M	MF	M	MF	M	MF	M
<b>MATERA</b> . . . . .	<b>52.554</b>	<b>37.197</b>	<b>148</b>	<b>148</b>	<b>6.962</b>	<b>6.094</b>	<b>6.312</b>	<b>6.295</b>
Imprenditori e liberi professionisti	407	357	2	2	56	56	59	59
Dirigenti e impiegati . . . . .	70	68	—	—	43	42	106	105
Lavoratori in proprio . . . . .	14.067	12.933	12	12	2.839	2.523	286	285
Lavoratori dipendenti . . . . .	22.766	16.096	126	126	3.535	3.026	5.812	5.797
Coadiuvanti . . . . .	15.244	7.743	8	8	489	447	49	49
<b>POTENZA</b> . . . . .	<b>157.216</b>	<b>94.986</b>	<b>398</b>	<b>387</b>	<b>16.192</b>	<b>14.364</b>	<b>12.851</b>	<b>12.712</b>
Imprenditori e liberi professionisti	948	743	6	6	67	63	114	114
Dirigenti e impiegati . . . . .	119	118	9	9	42	39	100	97
Lavoratori in proprio . . . . .	43.082	37.396	26	26	7.561	6.889	817	816
Lavoratori dipendenti . . . . .	47.721	29.509	346	335	7.289	6.235	11.705	11.571
Coadiuvanti . . . . .	65.346	27.220	11	11	1.233	1.088	115	114
<b>BASILICATA</b> . . . . .	<b>209.770</b>	<b>132.183</b>	<b>546</b>	<b>535</b>	<b>23.154</b>	<b>20.458</b>	<b>19.163</b>	<b>19.007</b>
Imprenditori e liberi profess.	1.355	1.100	8	8	123	119	173	173
Dirigenti e impiegati . . . . .	189	186	9	9	85	81	206	202
Lavoratori in proprio . . . . .	57.149	50.329	38	38	10.400	9.412	1.103	1.101
Lavoratori dipendenti . . . . .	70.487	45.605	472	461	10.824	9.311	17.517	17.388
Coadiuvanti . . . . .	80.590	34.963	19	19	1.722	1.535	164	163
<b>CATANZARO</b> . . . . .	<b>173.222</b>	<b>119.100</b>	<b>946</b>	<b>938</b>	<b>27.339</b>	<b>24.397</b>	<b>25.769</b>	<b>25.419</b>
Imprenditori e liberi professionisti	1.852	1.560	13	13	177	151	258	258
Dirigenti e impiegati . . . . .	355	350	8	8	426	404	259	252
Lavoratori in proprio . . . . .	39.236	35.878	25	25	10.234	9.013	551	551
Lavoratori dipendenti . . . . .	86.760	59.938	885	877	14.710	13.329	24.607	24.264
Coadiuvanti . . . . .	45.019	21.374	15	15	1.792	1.500	94	94
<b>COSENZA</b> . . . . .	<b>176.393</b>	<b>116.531</b>	<b>838</b>	<b>836</b>	<b>25.006</b>	<b>22.376</b>	<b>26.959</b>	<b>26.769</b>
Imprenditori e liberi professionisti	1.718	1.410	5	5	241	237	177	177
Dirigenti e impiegati . . . . .	331	325	32	32	211	199	239	238
Lavoratori in proprio . . . . .	40.348	35.504	4	4	8.946	8.187	651	649
Lavoratori dipendenti . . . . .	82.691	54.333	794	792	14.219	12.482	25.807	25.620
Coadiuvanti . . . . .	51.305	24.959	3	3	1.389	1.271	85	85
<b>REGGIO DI CALABRIA</b> . . . . .	<b>146.861</b>	<b>95.868</b>	<b>615</b>	<b>615</b>	<b>23.473</b>	<b>19.622</b>	<b>24.158</b>	<b>24.041</b>
Imprenditori e liberi professionisti	2.349	2.041	3	3	320	307	237	236
Dirigenti e impiegati . . . . .	479	476	2	2	239	217	219	215
Lavoratori in proprio . . . . .	23.584	21.318	6	6	7.280	6.371	724	722
Lavoratori dipendenti . . . . .	101.012	61.777	603	603	14.365	11.638	22.878	22.768
Coadiuvanti . . . . .	19.437	10.256	1	1	1.269	1.089	100	100
<b>CALABRIA</b> . . . . .	<b>496.476</b>	<b>331.499</b>	<b>2.399</b>	<b>2.389</b>	<b>75.818</b>	<b>66.395</b>	<b>76.886</b>	<b>76.229</b>
Imprenditori e liberi profess.	5.919	5.011	21	21	738	695	672	671
Dirigenti e impiegati . . . . .	1.165	1.151	42	42	876	820	717	705
Lavoratori in proprio . . . . .	103.168	92.700	35	35	26.460	23.571	1.926	1.922
Lavoratori dipendenti . . . . .	270.463	176.048	2.282	2.272	43.294	37.449	73.292	72.652
Coadiuvanti . . . . .	115.761	56.589	19	19	4.450	3.860	279	279
<b>AGRIGENTO</b> . . . . .	<b>95.358</b>	<b>92.221</b>	<b>5.467</b>	<b>5.462</b>	<b>13.787</b>	<b>12.784</b>	<b>11.074</b>	<b>11.055</b>
Imprenditori e liberi professionisti	1.308	1.185	25	25	196	194	134	134
Dirigenti e impiegati . . . . .	224	222	68	68	175	165	78	76
Lavoratori in proprio . . . . .	26.988	26.882	121	121	6.047	5.499	845	843
Lavoratori dipendenti . . . . .	51.769	49.557	5.201	5.196	6.381	6.034	9.901	9.886
Coadiuvanti . . . . .	15.069	14.375	52	52	988	892	116	116
<b>CALTANISSETTA</b> . . . . .	<b>54.207</b>	<b>53.321</b>	<b>5.097</b>	<b>5.087</b>	<b>7.236</b>	<b>6.769</b>	<b>11.117</b>	<b>11.098</b>
Imprenditori e liberi professionisti	864	719	19	19	54	54	93	92
Dirigenti e impiegati . . . . .	201	199	121	119	87	83	105	101
Lavoratori in proprio . . . . .	17.905	17.822	50	50	3.122	2.886	352	351
Lavoratori dipendenti . . . . .	23.250	23.012	4.885	4.877	3.444	3.274	10.525	10.513
Coadiuvanti . . . . .	11.987	11.509	22	22	529	472	42	41
<b>CATANIA</b> . . . . .	<b>123.764</b>	<b>110.608</b>	<b>1.136</b>	<b>1.132</b>	<b>38.225</b>	<b>35.368</b>	<b>21.611</b>	<b>21.554</b>
Imprenditori e liberi professionisti	2.539	2.252	10	10	584	563	324	323
Dirigenti e impiegati . . . . .	475	465	13	13	949	813	279	268
Lavoratori in proprio . . . . .	23.758	23.543	135	135	11.363	10.645	1.265	1.264
Lavoratori dipendenti . . . . .	85.459	73.820	951	947	23.580	21.710	19.561	19.517
Coadiuvanti . . . . .	11.533	10.528	27	27	1.749	1.637	182	182
<b>ENNA</b> . . . . .	<b>46.745</b>	<b>46.471</b>	<b>3.803</b>	<b>3.800</b>	<b>5.740</b>	<b>5.445</b>	<b>9.657</b>	<b>9.646</b>
Imprenditori e liberi professionisti	96	851	13	13	66	63	62	62
Dirigenti e impiegati . . . . .	229	228	41	41	51	50	56	56
Lavoratori in proprio . . . . .	17.510	17.487	43	43	2.457	2.295	552	552
Lavoratori dipendenti . . . . .	16.414	16.354	3.681	3.678	2.787	2.684	8.013	8.902
Coadiuvanti . . . . .	11.627	11.551	25	25	379	353	74	74

## di attività economica, posizione nella professione e provincia

ENERGIA ELETTRICA, GAS, ACQUA		TRASPORTI E COMUNICAZIONI		COMMERCIO		SERVIZI VARI		CREDITO E ASSICURAZIONE		PUBBLICA AMMINISTRAZIONE		T O T A L E	
MF	M	MF	M	MF	M	MF	M	MF	M	MF	M	MF	M
148	146	1.380	1.324	2.614	2.183	1.760	994	266	252	4.071	3.125	76.215	57.758
1	1	11	11	178	174	234	231	13	13	118	97	1.079	1.001
32	30	227	183	100	97	38	32	223	210	2.324	1.587	3.163	2.354
—	—	353	349	1.684	1.856	299	284	—	—	42	39	19.582	17.781
115	115	766	758	283	261	1.161	422	30	29	1.584	1.401	36.178	28.031
—	—	23	23	369	295	28	25	—	—	3	1	16.213	8.591
498	487	4.085	3.910	6.415	4.975	4.007	2.018	534	500	8.796	6.623	210.992	140.962
3	3	23	22	389	370	524	517	33	30	234	195	2.341	2.063
140	129	659	538	131	121	79	71	437	408	5.391	3.611	7.107	5.141
—	—	1.183	1.178	4.432	3.838	619	580	—	—	96	84	57.816	50.307
355	355	2.041	1.994	495	437	2.708	774	60	59	3.073	2.732	75.793	54.051
—	—	179	178	968	709	77	76	4	3	2	1	67.935	29.400
646	633	5.465	5.234	9.029	7.158	5.767	3.012	800	752	12.867	9.748	287.207	198.720
4	4	34	33	567	544	758	748	46	43	352	292	3.420	3.064
172	159	886	721	231	218	117	103	660	618	7.715	5.198	10.270	7.495
—	—	1.536	1.527	6.116	4.694	918	864	—	—	138	123	77.398	68.088
470	470	2.807	2.752	778	698	3.869	1.196	90	88	4.657	4.133	111.971	82.082
—	—	202	201	1.337	1.004	105	101	4	3	5	2	84.148	37.991
830	796	7.331	6.968	11.532	9.211	7.059	2.928	992	935	15.102	11.618	270.122	202.310
4	4	61	59	402	393	819	812	71	70	465	359	4.122	3.679
189	158	1.373	1.111	284	262	110	92	824	774	8.948	6.188	12.776	9.599
—	—	1.447	1.439	7.491	5.849	815	790	—	—	172	156	59.971	53.701
637	634	4.215	4.132	1.606	1.386	5.233	1.161	91	87	5.499	4.903	144.243	110.711
—	—	235	227	1.749	1.321	82	73	6	4	18	12	49.010	24.620
681	678	7.289	6.944	10.862	9.119	6.933	2.872	1.078	1.033	14.665	10.671	270.704	197.829
11	11	65	65	398	390	849	840	59	59	470	406	3.993	3.600
124	123	1.367	1.115	328	301	104	81	905	868	9.282	5.917	12.923	9.199
—	—	1.473	1.470	7.368	6.105	795	766	—	—	165	149	59.570	52.834
546	544	4.166	4.076	1.461	1.275	5.099	1.112	107	104	4.738	4.193	139.628	104.531
—	—	218	218	1.307	1.048	86	73	7	2	10	6	54.410	27.665
375	373	10.003	9.541	12.914	9.736	7.924	3.647	1.057	980	15.106	11.184	242.486	175.607
4	4	54	52	769	753	853	845	32	29	609	475	5.230	4.745
81	80	1.965	1.690	309	274	112	97	911	843	8.942	5.894	13.259	9.788
—	—	2.127	2.033	8.172	5.855	908	874	—	—	149	134	42.950	37.313
290	289	5.579	5.495	1.840	1.583	5.954	1.746	110	107	5.396	4.675	158.027	110.681
—	—	278	271	1.824	1.271	97	85	4	1	10	6	23.020	13.080
1.886	1.847	24.623	23.453	35.308	28.066	21.916	9.447	3.127	2.948	44.873	33.473	783.312	575.746
19	19	180	176	1.569	1.536	2.521	2.497	162	158	1.544	1.240	13.345	12.024
394	361	4.705	3.916	921	837	326	270	2.640	2.485	27.172	17.999	38.958	28.586
—	—	5.047	4.942	23.031	17.809	2.518	2.430	—	—	486	430	162.671	143.848
1.473	1.467	13.960	13.703	4.907	4.244	16.286	4.019	308	298	15.633	13.771	441.898	325.923
—	—	731	716	4.880	3.640	265	231	17	7	38	24	126.440	65.365
559	544	5.774	5.564	8.319	6.359	4.051	2.586	927	875	9.943	7.253	155.259	144.703
3	3	53	50	599	591	505	501	36	34	291	233	3.150	2.950
123	108	612	468	166	150	66	52	753	705	5.922	3.703	8.187	5.717
—	—	2.001	1.999	5.781	4.143	712	690	—	—	115	94	42.610	40.271
433	433	2.893	2.833	870	756	2.667	1.250	138	136	3.606	3.220	83.859	79.301
—	—	215	214	903	719	101	93	—	—	9	3	17.453	16.464
233	231	2.866	2.768	5.168	3.764	2.673	1.778	515	472	6.436	4.760	95.553	90.048
1	1	25	24	432	425	336	331	20	19	194	138	2.038	1.822
47	45	384	306	115	104	66	59	423	383	3.907	2.588	5.456	3.987
—	—	768	764	3.233	2.240	449	433	—	—	50	41	25.979	24.587
185	185	1.577	1.563	614	554	1.752	883	71	69	2.278	1.988	48.581	46.918
—	—	112	111	724	441	75	72	1	1	7	5	13.499	12.734
1.173	1.142	15.496	15.014	26.837	21.788	13.225	7.606	2.467	2.289	22.800	16.399	266.734	232.900
19	18	124	122	2.488	2.426	1.617	1.576	83	81	953	742	8.741	8.113
347	322	2.096	1.719	1.331	1.220	542	411	2.093	1.930	13.828	9.140	22.003	16.301
—	—	4.187	4.175	13.062	10.033	1.585	1.504	—	—	200	165	55.555	51.464
804	799	8.726	8.641	7.707	6.355	9.306	3.955	288	276	7.805	6.340	164.187	142.360
3	3	363	357	2.199	1.754	175	160	3	2	14	12	16.248	14.662
181	180	1.667	1.583	3.206	2.513	2.356	1.694	381	366	5.275	3.917	79.011	75.615
3	3	22	21	248	239	285	276	16	15	154	128	1.834	1.671
32	32	244	173	58	56	33	30	314	302	3.136	2.044	4.194	3.012
—	—	556	554	2.302	1.711	438	428	—	—	49	36	23.907	23.106
146	145	773	763	270	246	1.540	901	51	49	1.934	1.707	36.509	35.429
—	—	72	72	328	261	60	59	—	—	2	2	12.567	12.397

## Seque Tav. 33 — Popolazione residente attiva, per sesso, ramo

PROVINCIE E REGIONI — POSIZIONI NELLA PROFESSIONE	AGRICOLTURA, CACCIA E PESCA		INDUSTRIE ESTRATTIVE		INDUSTRIE MANIFATTURIERE		COSTRUZIONI E IMPIANTI	
	MF	M	MF	M	MF	M	MF	M
<b>MESSINA . . . . .</b>	<b>134.253</b>	<b>93.062</b>	<b>516</b>	<b>514</b>	<b>28.037</b>	<b>25.185</b>	<b>21.380</b>	<b>21.314</b>
Imprenditori e liberi professionisti	2.245	1.820	10	10	418	401	406	406
Dirigenti e impiegati . . . . .	369	368	13	12	556	513	285	281
Lavoratori in proprio . . . . .	28.607	25.628	35	35	8.213	7.547	668	667
Lavoratori dipendenti . . . . .	78.150	53.801	448	447	17.617	15.655	19.927	19.866
Coadiuvanti . . . . .	24.882	11.445	10	10	1.233	1.069	94	94
<b>PALERMO . . . . .</b>	<b>132.224</b>	<b>130.116</b>	<b>1.892</b>	<b>1.889</b>	<b>46.439</b>	<b>43.288</b>	<b>26.889</b>	<b>26.800</b>
Imprenditori e liberi professionisti	2.656	2.344	27	27	548	524	315	315
Dirigenti e impiegati . . . . .	459	456	52	50	1.401	1.176	502	468
Lavoratori in proprio . . . . .	39.887	39.747	84	84	13.680	12.758	1.551	1.550
Lavoratori dipendenti . . . . .	67.691	66.650	1.707	1.706	28.642	26.795	24.315	24.282
Coadiuvanti . . . . .	21.531	20.919	22	22	2.168	2.035	206	205
<b>RAGUSA . . . . .</b>	<b>43.017</b>	<b>42.433</b>	<b>1.480</b>	<b>1.475</b>	<b>10.566</b>	<b>9.598</b>	<b>6.860</b>	<b>6.841</b>
Imprenditori e liberi professionisti	920	844	2	2	79	79	69	69
Dirigenti e impiegati . . . . .	130	130	37	34	132	128	52	52
Lavoratori in proprio . . . . .	11.320	11.263	41	41	3.912	3.657	416	415
Lavoratori dipendenti . . . . .	25.308	24.972	1.396	1.394	5.922	5.263	6.275	6.275
Coadiuvanti . . . . .	5.339	5.224	4	4	521	471	30	30
<b>SIRACUSA . . . . .</b>	<b>56.864</b>	<b>55.344</b>	<b>677</b>	<b>675</b>	<b>12.259</b>	<b>11.475</b>	<b>9.292</b>	<b>9.277</b>
Imprenditori e liberi professionisti	1.186	1.009	2	2	126	121	112	112
Dirigenti e impiegati . . . . .	236	229	2	2	246	227	81	77
Lavoratori in proprio . . . . .	13.158	13.079	106	106	4.714	4.339	643	643
Lavoratori dipendenti . . . . .	36.638	35.595	544	542	6.579	6.231	8.393	8.382
Coadiuvanti . . . . .	5.646	5.432	23	23	594	557	63	63
<b>TRAPANI . . . . .</b>	<b>73.648</b>	<b>70.728</b>	<b>1.848</b>	<b>1.838</b>	<b>18.462</b>	<b>17.049</b>	<b>12.272</b>	<b>12.242</b>
Imprenditori e liberi professionisti	1.569	1.406	5	4	348	340	98	97
Dirigenti e impiegati . . . . .	172	171	20	18	578	544	100	96
Lavoratori in proprio . . . . .	24.338	24.245	242	241	5.931	5.576	633	631
Lavoratori dipendenti . . . . .	36.372	34.408	1.511	1.508	10.862	9.888	11.364	11.341
Coadiuvanti . . . . .	11.197	10.498	70	67	743	701	77	77
<b>SICILIA . . . . .</b>	<b>760.080</b>	<b>694.304</b>	<b>21.916</b>	<b>21.872</b>	<b>180.751</b>	<b>166.961</b>	<b>130.152</b>	<b>129.837</b>
Imprenditori e liberi profess.	14.252	12.430	113	112	2.419	2.339	1.613	1.610
Dirigenti e impiegati . . . . .	2.495	2.468	367	357	4.175	3.699	1.538	1.475
Lavoratori in proprio . . . . .	203.471	199.696	857	856	59.439	55.202	6.925	6.916
Lavoratori dipendenti . . . . .	421.051	378.169	20.324	20.295	105.814	97.534	119.192	118.944
Coadiuvanti . . . . .	118.811	101.541	255	252	8.904	8.187	884	882
<b>CAGLIARI . . . . .</b>	<b>93.312</b>	<b>87.846</b>	<b>26.158</b>	<b>25.585</b>	<b>19.866</b>	<b>17.264</b>	<b>20.244</b>	<b>20.179</b>
Imprenditori e liberi professionisti	1.320	1.028	22	22	271	257	187	187
Dirigenti e impiegati . . . . .	195	188	1.255	1.176	563	459	535	505
Lavoratori in proprio . . . . .	27.724	27.494	29	29	6.801	5.860	1.027	1.025
Lavoratori dipendenti . . . . .	48.245	44.705	24.848	24.354	11.019	9.608	18.314	18.283
Coadiuvanti . . . . .	15.828	14.431	4	4	1.212	1.080	181	179
<b>NUORO . . . . .</b>	<b>58.775</b>	<b>55.498</b>	<b>1.200</b>	<b>1.185</b>	<b>6.183</b>	<b>5.509</b>	<b>5.198</b>	<b>5.187</b>
Imprenditori e liberi professionisti	525	432	2	2	87	85	29	29
Dirigenti e impiegati . . . . .	34	33	23	22	99	86	56	56
Lavoratori in proprio . . . . .	21.437	21.082	51	51	2.935	2.752	415	415
Lavoratori dipendenti . . . . .	24.436	22.754	1.118	1.105	2.497	2.056	4.612	4.602
Coadiuvanti . . . . .	12.343	11.197	6	5	565	530	86	85
<b>SASSARI . . . . .</b>	<b>69.254</b>	<b>65.514</b>	<b>1.254</b>	<b>1.249</b>	<b>11.971</b>	<b>9.602</b>	<b>8.368</b>	<b>8.352</b>
Imprenditori e liberi professionisti	1.080	975	6	6	239	229	105	105
Dirigenti e impiegati . . . . .	87	83	51	51	240	198	100	99
Lavoratori in proprio . . . . .	22.641	22.553	65	65	4.204	3.525	456	456
Lavoratori dipendenti . . . . .	31.677	28.499	1.105	1.100	6.319	4.771	7.555	7.540
Coadiuvanti . . . . .	13.769	13.404	27	27	969	879	152	152
<b>SARDEGNA . . . . .</b>	<b>221.341</b>	<b>208.858</b>	<b>28.612</b>	<b>28.019</b>	<b>38.020</b>	<b>32.375</b>	<b>33.810</b>	<b>33.718</b>
Imprenditori e liberi profess.	2.925	2.435	30	30	597	571	321	321
Dirigenti e impiegati . . . . .	316	304	1.329	1.249	902	743	691	660
Lavoratori in proprio . . . . .	71.802	71.129	145	145	13.940	12.137	1.898	1.896
Lavoratori dipendenti . . . . .	104.358	95.958	27.071	26.559	19.835	16.435	30.481	30.425
Coadiuvanti . . . . .	41.940	39.032	37	36	2.746	2.489	419	416
<b>ITALIA . . . . .</b>	<b>8.261.160</b>	<b>6.227.713</b>	<b>179.508</b>	<b>176.489</b>	<b>4.540.687</b>	<b>3.183.369</b>	<b>1.472.749</b>	<b>1.461.473</b>
Imprenditori e liberi profess.	95.581	76.771	1.249	1.222	48.237	46.428	19.616	19.533
Dirigenti e impiegati . . . . .	27.111	25.929	6.163	5.483	318.644	232.058	38.978	34.486
Lavoratori in proprio . . . . .	2.476.461	2.275.442	3.962	3.957	671.791	557.079	67.281	67.192
Lavoratori dipendenti . . . . .	2.660.236	2.005.200	166.804	164.541	3.370.172	2.235.749	1.334.133	1.327.708
Coadiuvanti . . . . .	3.001.771	1.844.371	1.330	1.286	131.843	112.055	12.741	12.554

di attività economica, posizione nella professione e provincia

ENERGIA ELETTRICA, GAS, ACQUA		TRASPORTI E COMUNICAZIONI		COMMERCIO		SERVIZI VARI		CREDITO E ASSICURAZIONE		PUBBLICA AMMINISTRAZIONE		T O T A L E	
MF	M	MF	M	MF	M	MF	M	MF	M	MF	M	MF	M
683	674	11.225	10.780	20.320	14.095	8.767	4.815	1.604	1.468	24.022	18.425	250.807	190.332
2	2	110	107	1.270	1.236	948	923	63	59	692	501	6.164	5.465
193	186	2.022	1.671	644	556	159	122	1.363	1.239	13.596	9.312	19.200	14.260
—	—	2.147	2.140	10.610	7.665	1.202	1.182	—	—	157	118	51.639	44.982
487	485	6.764	6.681	5.884	3.292	6.328	2.468	172	167	9.559	8.481	145.336	111.343
1	1	182	181	1.912	1.346	130	120	6	3	18	13	28.468	14.282
1.727	1.660	17.996	17.465	31.818	27.595	14.599	8.525	4.293	3.845	34.763	25.560	312.640	286.743
11	9	125	124	1.983	1.951	1.637	1.593	92	84	1.183	907	8.577	7.878
594	533	3.430	3.009	1.637	1.375	430	343	3.570	3.147	20.956	13.667	33.031	24.224
1	1	3.974	3.966	16.986	14.298	2.009	1.942	—	—	270	227	78.442	74.573
1.118	1.114	10.209	10.110	8.497	7.715	10.287	4.428	626	611	12.326	10.747	165.418	154.138
3	3	258	256	2.715	2.256	236	219	5	3	28	12	27.172	25.930
77	77	2.860	2.776	4.804	3.682	3.080	1.959	515	496	5.943	4.343	79.202	73.680
2	2	20	20	533	528	396	393	18	18	202	143	2.241	2.098
18	18	305	241	120	107	79	69	432	415	3.700	2.422	5.005	3.616
—	—	830	829	3.071	2.183	462	452	—	—	74	59	20.126	18.899
57	57	1.648	1.631	621	525	2.103	1.009	65	63	1.962	1.716	45.375	42.905
—	—	57	55	459	339	40	36	—	—	5	3	6.455	6.162
302	298	4.179	4.036	8.192	5.632	3.852	2.443	705	657	9.292	7.210	105.614	97.047
3	2	50	50	699	692	527	518	22	21	296	225	3.023	2.752
100	97	627	515	357	334	110	87	592	548	5.207	3.658	7.558	5.774
—	—	1.116	1.114	4.426	3.124	683	645	—	—	97	81	24.943	23.131
199	199	2.308	2.279	2.141	1.062	2.462	1.133	91	88	3.687	3.244	63.042	58.755
—	—	78	78	569	420	70	60	—	—	5	2	7.048	6.635
330	326	5.833	5.661	9.367	7.648	4.724	3.035	1.010	920	10.590	7.600	138.084	127.047
5	5	62	61	744	735	598	591	32	27	392	270	3.853	3.536
99	95	705	566	294	262	89	72	858	776	6.097	3.824	9.012	6.424
—	—	1.240	1.236	6.146	4.731	909	847	—	—	108	85	39.547	37.592
226	226	3.706	3.678	1.351	1.255	3.062	1.466	118	116	3.986	3.417	72.558	67.303
—	—	120	120	832	665	66	59	2	1	7	4	13.114	12.192
5.265	5.132	67.896	65.647	118.031	93.076	57.332	34.441	12.417	11.388	129.064	95.467	1.482.904	1.318.115
49	45	591	579	8.996	8.823	6.849	6.702	382	358	4.357	3.287	39.621	36.285
1.553	1.436	10.425	8.668	4.772	4.164	1.574	1.245	10.398	9.445	76.349	50.358	113.646	83.315
1	1	16.819	16.777	65.667	50.128	8.449	8.123	—	—	1.120	906	362.748	338.605
3.655	3.643	38.604	38.179	27.955	21.760	39.507	17.493	1.620	1.575	47.143	40.860	824.865	738.452
7	7	1.457	1.444	10.641	8.201	953	878	17	10	95	56	142.024	121.458
1.074	1.031	9.511	8.928	17.476	12.573	13.526	2.383	1.211	1.096	21.409	15.200	223.787	192.085
15	15	101	100	755	737	557	539	43	41	379	299	3.650	3.225
203	166	1.793	1.367	931	721	182	122	1.045	942	11.936	7.553	18.638	13.199
—	—	1.180	1.177	6.574	738	705	705	—	—	131	97	47.116	42.961
855	849	6.325	6.172	4.128	3.281	11.954	930	122	113	8.938	7.241	134.748	115.536
1	1	112	112	2.176	1.260	95	87	1	—	25	10	19.635	17.164
211	208	1.817	1.605	4.070	2.891	3.065	625	301	278	6.280	4.700	87.100	77.686
11	10	9	9	111	104	139	139	13	12	86	77	1.012	899
11	10	441	271	70	61	27	23	261	243	3.425	2.128	4.447	2.933
—	—	257	256	2.927	2.113	257	254	—	—	33	25	28.312	26.948
189	188	1.095	1.054	311	222	2.621	188	24	22	2.733	2.470	39.636	34.661
—	—	15	15	651	391	21	21	3	1	3	—	13.693	12.245
331	322	4.450	4.139	8.527	6.215	5.820	1.251	702	637	12.232	8.897	122.909	106.178
14	14	66	64	359	356	375	371	28	26	292	247	2.564	2.393
51	44	862	615	324	244	48	34	607	550	6.427	3.945	8.797	5.863
1	1	791	789	4.931	3.545	408	377	—	—	84	61	33.581	31.372
264	262	2.640	2.582	1.743	1.316	4.913	410	63	60	5.418	4.639	61.697	51.179
1	1	91	89	1.170	754	76	59	4	1	11	5	16.270	15.371
1.616	1.561	15.778	14.672	30.073	21.679	22.411	4.259	2.214	2.011	39.921	28.797	433.796	375.949
40	39	176	173	1.225	1.197	1.071	1.049	84	79	757	623	7.226	6.517
265	220	3.096	2.253	1.325	1.026	257	179	1.913	1.735	21.788	13.626	31.882	21.995
1	1	2.228	2.222	17.344	12.232	1.408	1.336	—	—	248	183	109.009	101.281
1.308	1.299	10.600	9.808	6.182	4.819	19.488	1.528	209	195	14.350	14.350	236.081	201.376
2	2	218	216	3.997	2.405	192	167	8	2	39	15	49.598	44.780
96.789	91.667	785.275	731.007	1.652.589	1.215.711	742.582	298.346	176.247	149.922	1.669.694	1.127.730	19.577.280	14.663.427
453	440	7.298	6.940	109.866	106.562	86.157	81.415	6.251	6.021	47.179	34.619	421.887	379.951
27.370	22.972	168.415	126.818	130.015	95.345	36.881	21.041	148.256	123.796	956.213	582.552	1.858.046	1.270.450
36	36	114.795	113.636	760.994	556.515	74.700	60.115	—	—	13.350	10.981	4.183.370	3.644.953
68.839	68.135	480.935	470.154	420.857	320.197	533.153	127.620	21.419	19.929	651.389	498.742	9.707.937	7.237.975
91	84	13.832	13.459	230.857	137.092	11.691	8.155	321	176	1.563	836	3.406.040	2.130.068

TAV. 34 — Popolazione residente attiva, per sesso, ramo,

N. classificazione	RAMI, CLASSI, SOTTOCLASSI E CATEGORIE DI ATTIVITÀ ECONOMICA	PIEMONTE		VALLE D'AOSTA		LOMBARDIA		TRENINO-ALTO ADIGE		VENETO		FRIULI-VENEZIA GIULIA		TRIESTE (Territorio di)		LIGURIA		EMILIA-ROMAGNA	
		MF	M	MF	M	MF	M	MF	M	MF	M	MF	M	MF	M	MF	M	MF	M
<b>I</b>	<b>AGRICOLT., CACCIA E PESCA . . .</b>	<b>554.611</b>	<b>425.132</b>	<b>17.349</b>	<b>11.419</b>	<b>588.070</b>	<b>519.327</b>	<b>125.830</b>	<b>104.623</b>	<b>696.804</b>	<b>536.924</b>	<b>147.707</b>	<b>104.433</b>	<b>2.896</b>	<b>2.547</b>	<b>113.444</b>	<b>87.683</b>	<b>853.510</b>	<b>606.686</b>
<b>1.01</b>	<b>Agricoltura e zootecnia . . . . .</b>	<b>548.557</b>	<b>419.203</b>	<b>17.042</b>	<b>11.117</b>	<b>573.501</b>	<b>504.939</b>	<b>121.039</b>	<b>99.927</b>	<b>682.163</b>	<b>522.462</b>	<b>140.662</b>	<b>97.432</b>	<b>2.487</b>	<b>2.155</b>	<b>110.037</b>	<b>84.326</b>	<b>842.093</b>	<b>595.580</b>
1.01.A	AZIENDE AGRICOLE NON SPECIALIZZATE . . . . .	534.620	407.864	16.425	10.760	556.643	490.572	110.103	90.567	670.254	512.870	139.080	96.669	2.180	1.902	94.688	73.838	830.572	586.525
1.01.01	Aziende agricole non specializz.	534.418	407.697	16.411	10.747	556.303	490.236	109.899	90.380	670.065	512.725	139.059	96.652	2.180	1.902	94.523	73.674	830.490	586.446
1.01.02	Aziende agricolt. forestali . . .	202	167	14	13	340	336	204	187	189	145	21	17	—	—	165	164	82	79
1.01.B	AZIENDE AGRICOLE SPECIALIZZ.	10.661	8.838	43	37	10.529	8.826	8.542	7.311	10.635	8.492	505	382	298	244	15.063	10.245	8.428	6.216
1.01.03	Aziende specializzate viticole	5.184	4.577	10	10	3.348	3.220	3.759	3.187	1.074	977	155	138	19	16	256	161	305	274
1.01.04	Aziende specializzate olivicole	12	6	—	—	31	29	3	3	509	500	1	1	—	—	5.481	3.305	4	2
1.01.05	Aziende specializzate agrumicole . . . . .	11	10	1	1	48	34	3	1	30	14	5	4	8	7	8	6	26	17
1.01.06	Aziende specializzate orticole	3.111	2.360	11	9	3.212	2.321	127	115	3.900	3.218	129	71	160	127	1.598	1.197	1.610	1.218
1.01.07	Aziende specializzate frutticole	754	576	9	9	533	430	1.068	1.415	605	398	28	16	24	21	285	232	2.382	1.735
1.01.08	Aziende specializzate floricole	518	470	3	3	1.107	1.047	126	120	345	326	90	77	27	25	3.986	2.942	256	225
1.01.09	Aziende specializzate vivaistiche e semenziere . . . . .	39	33	—	—	180	104	11	11	157	132	19	18	2	1	16	13	126	94
1.01.10	Aziende specializzate miste . . .	1.032	806	9	5	2.070	1.641	2.845	2.459	4.015	2.932	78	57	58	47	3.433	2.389	3.719	2.651
1.01.C	AZIENDE SPECIALIZZATE ZOOTECNICHE . . . . .	3.276	2.501	574	320	6.329	5.541	2.394	2.049	1.274	1.100	1.077	381	9	9	286	243	3.093	2.839
1.01.11	Aziende allevamento bovini . .	2.041	1.489	534	283	3.965	3.251	2.058	1.724	338	289	1.018	330	5	5	90	79	249	242
1.01.12	Aziende allevamento equini . .	61	46	—	—	192	189	6	6	36	36	3	3	1	1	1	1	114	113
1.01.13	Aziende allevamento ovini . . .	914	795	39	36	1.318	1.279	306	300	796	686	28	26	1	1	168	140	2.351	2.125
1.01.14	Az. allevam. animali da cortile	18	17	—	—	87	80	8	7	24	20	10	7	—	—	9	7	22	16
1.01.15	Az. allevam. anim. da pelliccia	—	—	—	—	3	3	—	—	—	—	—	—	—	—	1	1	—	—
1.01.16	Az. allevam. altri animali . . . .	242	154	1	1	764	739	16	12	80	69	18	15	2	2	17	15	357	343
<b>1.02</b>	<b>Silvicoltura . . . . .</b>	<b>4.279</b>	<b>4.208</b>	<b>253</b>	<b>250</b>	<b>10.043</b>	<b>9.993</b>	<b>4.607</b>	<b>4.526</b>	<b>4.909</b>	<b>4.831</b>	<b>5.496</b>	<b>5.469</b>	<b>66</b>	<b>56</b>	<b>1.321</b>	<b>1.312</b>	<b>2.171</b>	<b>2.118</b>
1.02.01	Aziende forestali . . . . .	1.090	1.053	111	109	3.764	3.747	1.200	1.191	1.842	1.801	770	762	52	44	605	600	981	961
1.02.02	Aziende utilizzazione bosco . .	3.187	3.153	142	141	6.269	6.242	3.407	3.335	3.066	3.029	4.726	4.707	14	12	716	712	1.189	1.156
1.02.03	Aziende silvo-pastorali . . . . .	2	2	—	—	10	4	—	—	1	1	—	—	—	—	—	—	1	1
<b>1.03</b>	<b>Caccia e pesca in acque interne</b>	<b>505</b>	<b>504</b>	<b>25</b>	<b>25</b>	<b>1.561</b>	<b>1.554</b>	<b>76</b>	<b>75</b>	<b>1.333</b>	<b>1.330</b>	<b>146</b>	<b>140</b>	<b>7</b>	<b>7</b>	<b>9</b>	<b>8</b>	<b>579</b>	<b>576</b>
1.03.01	Cattura animali per allevam. e ripopolam., caccia . . . . .	198	198	24	24	291	291	14	14	31	31	18	18	1	1	3	3	65	63
1.03.02	Pesca e allevamento in acque interne . . . . .	307	306	1	1	1.270	1.263	62	61	1.302	1.299	128	122	6	6	6	5	514	513
<b>1.04</b>	<b>Pesca in acque marine . . . . .</b>	<b>47</b>	<b>46</b>	<b>1</b>	<b>—</b>	<b>34</b>	<b>32</b>	<b>9</b>	<b>8</b>	<b>6.045</b>	<b>6.032</b>	<b>1.177</b>	<b>1.171</b>	<b>328</b>	<b>321</b>	<b>1.967</b>	<b>1.948</b>	<b>2.383</b>	<b>2.379</b>
1.04.01	Pesca da terra . . . . .	8	8	1	—	2	1	1	1	20	20	28	28	9	9	56	53	369	368
1.04.02	Pesca con naviglio . . . . .	22	22	—	—	17	17	3	3	5.857	5.847	1.021	1.017	302	299	1.736	1.721	1.989	1.987
1.04.03	Pesca del tonno, con tonnare	1	—	—	—	—	—	—	—	1	1	3	3	3	3	3	3	1	1
1.04.04	Allevam. pesci e molluschi bivalvi . . . . .	16	16	—	—	15	14	5	4	167	164	125	123	14	10	172	171	24	23
<b>1.05</b>	<b>Attività connesse con l'agricolt.</b>	<b>1.223</b>	<b>1.171</b>	<b>28</b>	<b>27</b>	<b>2.931</b>	<b>2.809</b>	<b>99</b>	<b>87</b>	<b>2.354</b>	<b>2.269</b>	<b>226</b>	<b>221</b>	<b>8</b>	<b>8</b>	<b>110</b>	<b>89</b>	<b>6.284</b>	<b>6.033</b>
1.05.A	ATTIVITÀ TRASFORMATRICI ANNESSE AD AZIENDE AGRICOLE	261	222	28	27	797	708	84	73	811	734	49	45	1	1	92	72	1.981	1.775
1.05.01	Trattamento, trasformaz. latte	63	58	28	27	505	476	21	21	432	417	13	12	1	1	21	17	1.147	1.080
1.05.02	Produz. vini e mosti concentr.	68	57	—	—	138	126	54	48	149	133	20	19	—	—	9	8	557	486
1.05.03	Distill. per produz. acquaviti e liquori . . . . .	38	32	—	—	16	11	2	2	181	153	2	1	—	—	16	14	115	99
1.05.04	Produz. olio oliva per spremite.	6	6	—	—	23	23	—	—	17	16	12	11	—	—	37	29	32	32
1.05.05	Pilat. e altre lavoraz. di cereali e legumi . . . . .	71	62	—	—	106	64	—	—	18	11	1	1	—	—	1	—	61	46
1.05.06	Conservaz. e trasform. frutta, ortaggi e funghi . . . . .	15	7	—	—	5	4	5	1	13	3	1	1	—	—	8	4	54	19
1.05.07	Altre attività trasformatrici . .	—	—	—	—	4	4	2	1	1	1	—	—	—	—	—	—	15	13
1.05.B	ESERCIZIO DI MACCHINE AGRICOLE	962	949	—	—	2.134	2.101	15	14	1.543	1.535	177	176	7	7	18	17	4.303	4.258
1.05.08	Per conto terzi (compreso il noleggio) . . . . .	956	945	—	—	2.099	2.076	14	13	1.522	1.514	174	174	7	7	17	17	4.225	4.184
1.05.09	Da parte di consorzi e cooperative aziendali dell'agricoltura	6	4	—	—	35	25	1	1	21	21	3	2	—	—	1	—	78	74
<b>2</b>	<b>INDUSTRIE ESTRATTIVE . . . . .</b>	<b>7.626</b>	<b>7.381</b>	<b>1.604</b>	<b>1.562</b>	<b>12.909</b>	<b>12.419</b>	<b>3.323</b>	<b>3.290</b>	<b>15.456</b>	<b>15.369</b>	<b>6.142</b>	<b>6.036</b>	<b>616</b>	<b>602</b>	<b>3.391</b>	<b>3.275</b>	<b>6.623</b>	<b>6.543</b>
<b>2.01</b>	<b>Estraz. di minerali metallif. . .</b>	<b>755</b>	<b>714</b>	<b>573</b>	<b>552</b>	<b>1.983</b>	<b>1.920</b>	<b>497</b>	<b>489</b>	<b>1.270</b>	<b>1.258</b>	<b>1.376</b>	<b>1.299</b>	<b>15</b>	<b>14</b>	<b>675</b>	<b>610</b>	<b>101</b>	<b>98</b>
2.01.01	Miniere di minerali di ferro . .	255	232	564	543	762	745	435	428	686	682	192	190	7	6	133	106	64	62
2.01.02	Min. di miner. metallif. non ferrosi	465	449	7	7	1.131	1.088	53	52	544	537	1.167	1.092	6	6	479	452	20	20
2.01.03	Ricerche di minerali metalliferi	35	33	2	2	90	87	9	9	40	39	17	17	2	2	63	52	17	16
<b>2.02</b>	<b>Estrazione di minerali non metalliferi . . . . .</b>	<b>6.871</b>	<b>6.667</b>	<b>1.031</b>	<b>1.010</b>	<b>10.926</b>	<b>10.499</b>	<b>2.826</b>	<b>2.801</b>	<b>14.186</b>	<b>14.111</b>	<b>4.766</b>	<b>4.737</b>	<b>601</b>	<b>588</b>	<b>2.716</b>	<b>2.665</b>	<b>6.522</b>	<b>6.445</b>
2.02.A	ESTRAZIONE DI COMBUSTIBILI FOSSILI . . . . .	407	396	699	684	3.154	3.100	634	632	8.134	8.108	3.497	3.481	70	64	764	728	3.948	3.905
2.02.01	Min. di comb. fossili e cave di torba . . . . .	327	321	694	679	2.312	2.297	615	614	6.948	6.930	3.450	3.435	52	46	730	694	1.721	1.718
2.02.02	Min. di combust. liquidi e gassosi . . . . .	41	39	5	5	313	298	11	10	1.033	1.028	30	29	4	4	18	18	1.276	1.248
2.02.03	Ricerche di combustibili . . . .	39	36	—	—	529	505	8	8	153	150	17	17	14	14	16	16	951	939
2.02.B	ESTR. MARMO E ALTRI MAT. DA COSTRUZIONE . . . . .	3.312	3.277	191	191	5.523	5.472	1.937	1.927	5.216	5.178	1.064	1.059	517	510	1.732	1.719	1.348	1.328
2.02.04	Cave di marmo e pietre affini . .	1.819	1.803	172	172	2.824	2.805	1.757											



## classe, sottoclasse e categoria di attività economica e regione

TOSCANA		UMBRIA		MARCHE		LAZIO		ABRUZZI E MOLISE		CAMPANIA		PUGLIA		BASILICATA		CALABRIA		SICILIA		SARDEGNA		I T A L I A		N. classifi- cazione
MF	M	MF	M	MF	M	MF	M	MF	M	MF	M	MF	M	MF	M	MF	M	MF	M	MF	M	MF	M	
521.238	408054	192.761	154027	385.867	256103	433.922	321999	457.092	322979	742.412	487622	739.980	511311	209.770	132183	496.476	331499	760.080	694304	221.341	208858	8.261.160	6.227.713	1
501.234	388375	189.344	150631	380.044	250328	425.246	313857	451.050	317148	720.809	468285	724.817	496291	207.002	129821	477.634	313372	732.182	666516	215.794	203364	8.062.737	6.035.129	1.01
491.148	379952	187.846	149259	376.101	247094	390.581	288416	443.853	310457	678.643	436772	700.649	475854	200.532	124577	453.737	297698	688.224	625915	173.360	161958	7.739.239	5.787.519	1.01. A
490.209	379044	187.609	149023	376.043	247038	390.523	286363	443.820	310427	678.564	436702	698.452	473659	200.488	124544	453.688	297651	688.124	625819	173.283	161881	7.734.151	5.762.610	1.01.01
939	908	237	236	58	56	58	53	33	30	79	70	2.197	2.195	44	33	49	47	100	96	77	77	5.088	4.909	1.01.02
6.449	5.092	570	464	2.072	1.384	23.057	16.324	1.346	1.031	35.950	25.620	15.073	11.596	2.124	1.021	14.143	6.274	24.773	21.737	5.963	5.094	196.224	146.228	1.01. B
1.147	847	24	20	28	18	17.646	12.035	90	72	7.852	5.740	7.078	5.306	585	451	2.555	1.900	7.300	5.674	1.900	1.784	60.315	46.407	1.01.03
1.110	807	80	61	—	—	505	347	29	18	528	323	2.374	1.769	78	53	7.960	1.817	566	381	841	452	20.112	9.874	1.01.04
15	13	2	2	3	2	79	65	15	9	732	573	38	32	36	32	929	722	10.687	9.921	118	116	12.794	11.581	1.01.05
2.005	1.638	253	201	1.546	1.006	2.402	1.972	598	426	15.344	10.509	3.132	2.546	1.248	348	794	563	2.026	1.840	1.649	1.404	44.855	33.089	1.01.06
102	81	5	4	23	17	70	61	11	10	3.417	2.593	153	110	41	36	153	102	274	258	127	119	10.664	8.218	1.01.07
537	442	42	34	101	93	526	432	53	50	392	355	315	250	14	10	298	70	334	318	31	29	9.101	7.318	1.01.08
391	342	5	3	26	20	42	37	43	41	17	14	44	35	4	4	4	4	64	60	2	2	1.192	968	1.01.09
1.142	922	159	139	345	228	1.787	1.375	507	405	7.668	5.513	1.939	1.548	118	87	1.450	1.096	3.522	3.285	1.295	1.188	37.191	28.773	1.01.10
3.637	3.331	928	908	1.871	1.850	11.608	11.117	5.851	5.660	6.216	5.893	9.095	8.841	4.346	4.223	9.754	9.400	19.185	18.864	36.471	36.312	127.274	121.382	1.01. C
92	75	30	30	45	41	1.387	1.321	119	111	936	883	1.862	1.811	534	513	1.148	1.106	3.761	3.527	1.481	1.471	21.693	18.581	1.01.11
63	62	3	3	14	14	111	108	19	19	33	33	82	81	13	13	15	15	75	74	27	27	869	844	1.01.12
3.327	3.054	882	862	1.777	1.761	9.765	9.355	5.646	5.465	5.049	4.794	6.893	6.694	3.295	3.195	8.357	8.062	14.897	14.819	33.710	33.566	99.519	97.015	1.01.13
14	12	1	1	3	3	64	62	6	5	55	46	13	12	11	11	25	20	11	8	6	6	387	339	1.01.14
1	1	—	—	1	1	7	4	1	1	1	1	1	1	—	—	9	9	4	4	—	—	28	25	1.01.15
140	127	12	12	31	30	274	267	60	59	142	136	245	243	493	491	200	188	437	432	1.247	1.243	4.778	4.578	1.01.16
16.978	16.760	2.906	2.893	2.244	2.216	4.488	3.991	3.663	3.459	12.759	10.793	2.034	1.934	2.659	2.255	13.990	13.323	2.170	2.128	1.500	1.497	98.536	94.012	1.02
6.916	6.748	1.122	1.118	748	734	1.169	1.129	938	901	5.539	4.889	1.003	996	435	388	3.550	3.404	602	586	691	691	33.133	31.852	1.02.01
10.056	10.006	1.783	1.774	1.496	1.482	3.314	2.857	2.724	2.557	7.219	5.903	1.026	938	2.224	1.867	10.439	9.918	1.565	1.539	809	806	65.371	62.134	1.02.02
6	6	1	1	—	—	5	5	1	1	1	1	—	—	—	—	1	1	3	3	—	—	32	26	1.02.03
264	263	405	403	23	23	658	643	25	25	205	204	1.386	1.384	—	—	3	3	91	91	390	388	7.691	7.646	1.03
73	72	7	6	14	14	14	13	7	7	2	2	—	—	—	—	—	—	21	21	15	15	807	802	1.03.01
191	191	398	397	9	9	644	630	18	18	203	202	1.377	1.375	—	—	3	3	70	70	375	373	6.884	6.844	1.03.02
1.809	1.801	5	5	3.163	3.151	2.942	2.936	2.085	2.081	8.130	8.113	11.141	11.128	49	49	4.754	4.711	25.143	25.085	3.455	3.449	74.664	74.446	1.04
106	106	—	—	147	146	6	6	6	6	65	65	78	77	—	—	16	13	174	174	79	79	1.171	1.160	1.04.01
1.687	1.679	5	5	2.988	2.977	2.925	2.919	2.072	2.068	8.013	7.996	10.659	10.647	49	49	4.713	4.673	24.864	24.809	3.307	3.301	72.229	72.036	1.04.02
5	5	—	—	5	5	5	5	6	6	8	8	72	72	—	—	25	25	84	84	23	23	245	244	1.04.03
11	11	—	—	23	23	6	6	1	1	44	44	332	332	—	—	—	—	18	18	46	46	1.019	1.006	1.04.04
953	855	101	95	393	385	588	572	269	266	509	227	602	574	60	58	95	90	497	484	292	160	17.532	16.480	1.05
331	240	28	22	44	38	87	78	91	89	394	113	228	200	22	20	27	22	182	170	103	62	5.641	4.711	1.05. A
47	38	1	1	2	2	36	34	76	76	58	51	27	26	4	4	7	6	22	19	24	24	2.535	2.390	1.05.01
53	47	17	12	24	22	34	31	3	3	17	17	129	122	5	4	2	1	70	70	22	21	1.371	1.227	1.05.02
51	46	1	—	5	5	1	1	2	1	11	9	7	6	—	—	—	—	22	22	—	—	470	402	1.05.03
62	60	8	8	6	5	5	5	8	7	8	8	52	41	13	12	14	14	48	48	56	16	407	341	1.05.04
21	20	—	—	3	3	—	—	2	2	45	5	2	2	—	—	—	—	5	3	1	1	337	220	1.05.05
90	23	—	—	4	1	11	7	—	—	255	23	10	2	—	—	4	1	12	6	—	—	487	102	1.05.06
7	6	1	1	—	—	—	—	—	—	—	—	1	1	—	—	—	—	3	2	—	—	34	29	1.05.07
622	615	73	73	349	347	501	494	178	177	115	114	374	374	38	38	68	68	315	314	99	98	11.891	11.769	1.05. B
584	578	72	72	337	335	481	475	177	176	113	112	361	361	38	38	64	64	306	305	98	97	11.645	11.543	1.05.08
38	37	1	1	12	12	20	19	1	1	2	2	13	13	—	—	4	4	9	9	1	1	246	226	1.05.09
28.128	27.469	5.079	4.996	6.465	6.406	5.858	5.717	6.005	5.997	6.433	6.267	10.377	10.345	546	535	2.399	2.389	21.916	21.872	28.612	28.019	179.508	176.489	2
8.954	8.800	184	184	191	191	271	248	324	324	48	48	646	644	9	9	180	180	58	58	12.173	11.877	30.283	29.517	1.01
6.613	6.482	127	127	172	172	143	136	194	194	21	21	90	89	8	8	116	116	37	37	418	410	11.037	10.786	2.01.01
2.279	2.256	51	51	19	19	100	87	125	125	26	26	551	550	1	1	63	63	16	16	11.725	11.438	18.828	18.335	2.01.02
62	62	6	6	—	—	2																		

Segue Tav. 34 — Popolazione residente attiva, per sesso, ramo,

N. classificazione	RAMI, CLASSI, SOTTOCLASSI E CATEGORIE DI ATTIVITÀ ECONOMICA	PIEMONTE		VALLE D'AOSTA		LOMBARDIA		TRENINO-ALTO ADIGE		VENETO		FRIULI-VENEZIA GIULIA		TRIESTE (Territorio di)		LIGURIA		EMILIA-ROMAGNA	
		MF	M	MF	M	MF	M	MF	M	MF	M	MF	M	MF	M	MF	M	MF	M
2.02. C	ESTR. DI ALTRI MINERALI NON METALLIFERI . . . . .	3.152	2.994	141	135	2.249	1.927	255	242	836	825	205	197	14	14	220	218	1.226	1.212
2.02.06	Miniere di solfo . . . . .	6	6	—	—	18	17	1	1	18	18	2	2	—	—	9	9	506	504
2.02.07	Cave e miniere di minerali non metalliferi non altrove classificati . . . . .	2.845	2.778	141	135	1.627	1.580	249	236	757	752	183	175	11	11	200	199	239	236
2.02.08	Estraz. sale marino e di ebolliz. . . . .	2	2	—	—	3	3	—	—	11	8	—	—	3	3	4	4	435	427
2.02.09	Sorgenti di acque minerali . . . . .	187	107	—	—	575	302	1	1	31	28	2	2	—	—	6	5	27	26
2.02.10	Ricerche minerali non metallif. . . . .	112	101	—	—	26	25	4	4	19	19	18	18	—	—	1	1	19	19
<b>3</b>	<b>INDISTR. MANIFATTURIERE . . . . .</b>	<b>633.602</b>	<b>410.211</b>	<b>12.100</b>	<b>10.732</b>	<b>131.2767</b>	<b>824.603</b>	<b>54.313</b>	<b>42.766</b>	<b>375.110</b>	<b>253.244</b>	<b>98.135</b>	<b>67.850</b>	<b>34.687</b>	<b>25.751</b>	<b>189.926</b>	<b>152.965</b>	<b>296.293</b>	<b>206.890</b>
<b>3.01</b>	<b>Ind. alimentari e affini. . . . .</b>	<b>34.752</b>	<b>23.404</b>	<b>258</b>	<b>232</b>	<b>69.468</b>	<b>53.974</b>	<b>3.649</b>	<b>3.162</b>	<b>36.751</b>	<b>30.390</b>	<b>7.192</b>	<b>5.452</b>	<b>2.787</b>	<b>1.772</b>	<b>15.489</b>	<b>11.138</b>	<b>48.239</b>	<b>37.769</b>
3.01. A	IND. DELLE DERRATE ALIM. E AFFINI . . . . .	28.350	18.826	189	180	61.636	47.688	2.734	2.325	31.222	26.143	6.280	4.803	1.584	1.034	14.434	10.254	44.410	35.064
3.01.01	Pilatura e altre lavoraz. di cereali . . . . .	1.370	1.268	9	9	1.597	1.482	13	11	368	312	47	45	50	41	95	83	361	320
3.01.02	Molitura di cereali . . . . .	5.080	4.820	24	19	7.273	6.949	627	593	6.391	6.105	1.168	1.089	56	47	930	843	6.154	5.857
3.01.03	Panificazione . . . . .	3.039	2.855	92	92	5.603	5.381	703	686	3.152	2.941	937	882	86	76	2.958	2.814	4.628	4.168
3.01.04	Prod. specializz. biscotti e pasticceria . . . . .	3.010	1.563	7	7	5.373	3.316	172	148	2.456	1.111	412	198	206	159	1.840	1.057	1.196	760
3.01.05	Pastificazione . . . . .	1.338	897	7	7	2.645	1.705	191	115	1.824	1.058	417	214	302	150	1.465	857	2.534	1.412
3.01.06	Prod. cioccolato, caramelle, ecc. . . . .	8.207	2.557	2	—	8.972	4.146	87	39	843	349	449	140	223	96	1.911	767	1.458	416
3.01.07	Prod. e raffinazione zucchero . . . . .	413	382	—	—	1.265	1.208	13	12	9.973	9.590	693	654	3	2	1.370	1.038	9.331	8.792
3.01.08	Macellaz., lavor., conserv. carni . . . . .	1.480	1.280	5	4	7.485	6.416	212	89	1.012	921	221	199	148	136	307	287	4.029	3.330
3.01.09	Lavor. e conserv. prod. alim. della pesca . . . . .	93	43	—	—	65	50	3	2	282	87	459	76	46	14	238	73	495	226
3.01.10	Conserv. e trasform. frutta e ortaggi . . . . .	707	232	3	2	1.341	457	143	113	1.091	334	66	24	168	98	462	164	6.097	2.516
3.01.11	Prod. estratti dadi alim., torrefazione caffè . . . . .	446	248	—	—	1.227	720	41	15	320	222	57	37	90	61	247	177	402	237
3.01.12	Tratt., trasform. latte e manip. derivati . . . . .	2.566	2.252	38	38	16.341	13.752	458	440	2.167	2.022	971	926	41	26	442	321	6.599	6.116
3.01.13	Prod. olio d'oliva per spremitura . . . . .	112	99	1	1	1.137	1.029	39	38	265	251	159	137	68	49	690	572	293	270
3.01.14	Prod. olio di semi per spremitura . . . . .	29	25	—	—	341	310	8	8	116	109	71	60	24	22	59	51	193	178
3.01.15	Prod. olio al solvente da sanse di oliva . . . . .	7	4	—	—	31	28	1	1	37	31	16	14	3	1	280	233	18	14
3.01.16	Raff. oli veget., distill. acidi grassi . . . . .	25	19	—	—	287	257	4	4	58	55	19	18	31	27	1.045	845	105	96
3.01.17	Ind. alim. non altrove classif. . . . .	428	282	1	1	653	482	19	11	867	645	118	90	39	29	95	72	517	356
3.01. B	INDUSTRIE DELLE BEVANDE E AFFINI . . . . .	6.402	4.578	69	52	7.832	6.286	915	837	5.529	4.247	912	649	1.203	738	1.055	884	3.829	2.705
3.01.18	Prod. vini e mosti concentrati . . . . .	2.483	1.755	8	7	1.236	1.020	334	314	1.142	908	42	33	16	13	61	53	1.038	908
3.01.19	Alcool di 2ª categ., produz. liquori . . . . .	2.644	1.752	13	10	3.327	2.497	206	182	2.096	1.524	491	301	535	191	264	221	1.813	1.100
3.01.20	Prod. malto, birra ed estratti di malto . . . . .	387	309	41	30	1.066	900	261	246	762	603	230	190	480	394	250	192	204	105
3.01.21	Prod. bevande analcoliche gassate . . . . .	669	565	7	5	1.821	1.532	101	83	1.085	823	110	90	140	110	365	311	502	347
3.01.22	Fabbr. ghiaccio, prod. energia refrigerante . . . . .	190	177	—	—	333	307	8	7	182	177	33	31	30	28	94	87	219	208
3.01.23	Produzione di gelati . . . . .	29	20	—	—	49	30	5	5	262	212	6	4	2	2	21	20	53	37
<b>3.02</b>	<b>Industria del tabacco . . . . .</b>	<b>2.209</b>	<b>453</b>	<b>1</b>	<b>—</b>	<b>2.272</b>	<b>613</b>	<b>1.733</b>	<b>373</b>	<b>4.618</b>	<b>866</b>	<b>826</b>	<b>87</b>	<b>497</b>	<b>48</b>	<b>900</b>	<b>185</b>	<b>3.752</b>	<b>998</b>
3.02.01	Stagion., manip., ecc. foglie tabacco . . . . .	701	98	—	—	534	71	354	39	2.692	263	608	52	101	9	31	16	784	123
3.02.02	Lavor. e confez. tabacchi stagionati . . . . .	1.508	355	1	—	1.738	542	1.379	334	1.926	603	218	35	396	39	869	169	2.968	875
<b>3.03</b>	<b>Industrie delle pelli e del cuoio . . . . .</b>	<b>8.821</b>	<b>5.951</b>	<b>14</b>	<b>14</b>	<b>15.803</b>	<b>11.774</b>	<b>310</b>	<b>287</b>	<b>3.625</b>	<b>2.313</b>	<b>449</b>	<b>319</b>	<b>85</b>	<b>50</b>	<b>1.656</b>	<b>1.323</b>	<b>1.733</b>	<b>986</b>
3.03.01	Concierie . . . . .	5.946	4.015	10	10	5.586	4.578	133	125	2.024	1.460	328	218	8	5	1.101	921	278	256
3.03.02	Concia e tintura pelli per pellic. . . . .	197	119	—	—	758	570	17	16	144	79	17	11	7	2	134	106	56	32
3.03.03	Fabbricazione articoli di cuoio, pelle e loro succedanei . . . . .	2.678	1.817	4	4	9.459	6.626	160	146	1.457	774	104	90	70	43	421	296	1.399	698
<b>3.04</b>	<b>Industrie tessili . . . . .</b>	<b>160.492</b>	<b>50.890</b>	<b>477</b>	<b>114</b>	<b>336.845</b>	<b>89.985</b>	<b>4.194</b>	<b>789</b>	<b>74.439</b>	<b>17.872</b>	<b>18.764</b>	<b>2.801</b>	<b>1.042</b>	<b>219</b>	<b>12.449</b>	<b>2.771</b>	<b>17.348</b>	<b>2.976</b>
3.04. A	INDUSTRIA DELLA SETA . . . . .	6.746	1.454	65	41	65.418	15.230	411	37	13.035	889	4.553	422	12	7	245	60	368	83
3.04.01	Produzione del seme bachi . . . . .	98	56	—	—	122	54	5	4	229	77	27	9	1	1	9	5	10	7
3.04.02	Essiccazione di bozzoli . . . . .	60	28	—	—	105	40	4	1	93	31	173	62	1	1	26	7	10	4
3.04.03	Trattura della seta . . . . .	938	86	—	—	4.453	287	129	6	9.912	602	2.019	73	3	1	24	8	56	11
3.04.04	Torcitura della seta . . . . .	1.074	217	2	—	5.971	902	19	3	557	39	264	14	—	—	15	6	119	7
3.04.05	Filatura dei cascami di seta . . . . .	2.393	648	61	39	5.715	927	33	1	1.394	72	1.817	214	—	—	14	5	51	13
3.04.06	Tessitura della seta . . . . .	2.119	381	1	1	41.781	7.739	220	21	747	52	241	48	5	3	142	23	95	30
3.04.07	Tintura, stampa, ecc., filati e tessuti di seta . . . . .	64	38	1	1	7.271	5.281	1	1	103	16	12	2	2	1	15	6	27	11
3.04. B	INDUSTRIA DEL COTONE . . . . .	60.843	16.924	335	57	166.814	48.034	2.142	464	12.222	2.310	11.529	2.153	14	10	6.353	1.434	317	114
3.04.08	Filatura e ritorcitura cotone . . . . .	27.927	7.180	319	55	51.758	12.095	693	141	5.609	967	6.193	1.151	7	7	3.574	811	74	40
3.04.09	Tessitura del cotone . . . . .	30.417	7.990	16	2	107.603	30.326	1.444	321	6.531	1.313	5.307	994	7	3	2.711	613	202	52
3.04.10	Tintura, stampa, ecc., tessuti di cotone . . . . .	2.499	1.754	—	—	7.453	5.613	5	2	82	30	29	8	—	—	68	10	41	22
3.04. C	INDUSTRIA DELLA LANA . . . . .	61.028	25.438	8	6	14.170	4.716	365	206	25.689	11.218	235	47	73	15	425	238	424	184
3.04.11	Lavatura mecc. della lana . . . . .	72	41	1	1	67	35	—	—	11	6	72	5	58	14	24	5	8	5
3.04.12	Pettinatura della lana . . . . .	1.986	1.063	—	—	817	498	3	2	302	207	2	2	—	—	301	179	4	3
3.04.13	Filatura della lana pettinata . . . . .	17.607	7.647	—	—	2.081	719	18	10	2.123	669	41	29	5					

classe, sottoclasse e categoria di attività economica e regione

TOSCANA		UMBRIA		MARCHE		LAZIO		ABRUZZI E MOLISE		CAMPANIA		PUGLIA		BASILICATA		CALABRIA		SICILIA		SARDEGNA		I T A L I A		N. classifi- cazione
MF	M	MF	M	MF	M	MF	M	MF	M	MF	M	MF	M	MF	M	MF	M	MF	M	MF	M	MF	M	
1.657	1.330	129	87	3.212	3.159	787	753	1.169	1.165	1.061	1.025	541	536	41	31	790	784	15.253	15.228	1.876	1.841	34.814	33.703	2.02. C
5	5	4	4	3.094	3.042	29	29	1	1	880	859	3	3	—	—	326	326	12.961	12.944	5	5	17.868	17.775	2.02.06
975	925	43	43	113	113	593	584	1.158	1.154	156	155	149	149	8	8	265	260	1.555	1.552	648	638	11.915	11.683	2.02.07
476	282	—	—	—	—	75	73	1	1	3	3	383	378	—	—	198	197	435	433	1.211	1.189	3.240	3.003	2.02.08
171	89	82	40	3	2	75	52	1	1	21	7	3	3	32	22	1	1	12	11	7	4	1.237	703	2.02.09
30	29	—	—	2	2	15	15	8	8	1	1	3	3	1	1	—	—	290	288	5	5	554	539	2.02.10
<b>320.188</b>	<b>235.716</b>	<b>57.086</b>	<b>41.898</b>	<b>88.133</b>	<b>63.478</b>	<b>191.383</b>	<b>149.558</b>	<b>70.871</b>	<b>59.262</b>	<b>294.143</b>	<b>231.203</b>	<b>194.207</b>	<b>121.053</b>	<b>23.154</b>	<b>20.458</b>	<b>75.818</b>	<b>66.395</b>	<b>180.751</b>	<b>166.961</b>	<b>38.020</b>	<b>32.375</b>	<b>4.540.687</b>	<b>3.183.369</b>	<b>3</b>
19.133	14.910	5.036	3.630	5.778	4.911	13.883	11.292	6.862	5.733	45.677	31.646	17.750	16.063	1.843	1.475	6.346	5.145	24.573	21.856	4.966	4.347	370.432	288.301	3.01
16.050	12.596	4.670	3.389	5.107	4.393	11.542	9.358	6.298	5.287	43.597	29.852	15.085	13.553	1.782	1.417	5.947	4.778	21.342	18.787	4.456	3.890	326.715	253.617	3.01. A
124	104	23	22	52	50	36	24	26	25	61	51	53	34	11	11	16	16	69	65	7	7	4.388	3.980	3.01.01
3.689	3.552	1.201	1.149	2.029	1.968	2.248	2.138	1.780	1.698	4.341	4.179	2.657	2.575	777	751	2.107	1.885	5.053	4.960	1.298	1.195	54.883	52.372	3.01.02
2.812	2.652	585	543	983	811	1.806	1.298	1.136	743	3.900	3.444	6.122	5.435	691	371	1.149	714	4.981	3.968	808	675	46.171	40.549	3.01.03
1.304	941	309	151	219	169	1.184	969	152	131	1.612	1.406	420	357	56	48	339	328	1.251	1.174	118	101	21.636	14.094	3.01.04
2.797	1.541	675	479	633	467	1.789	1.340	1.404	1.264	8.982	8.755	2.330	2.111	109	106	739	642	4.897	4.738	633	419	35.711	28.277	3.01.05
660	335	915	287	105	40	321	210	431	159	863	598	293	202	16	12	189	138	1.273	1.094	28	22	27.246	11.607	3.01.06
802	788	351	312	265	253	517	479	515	507	383	368	14	11	1	1	153	145	10	9	—	—	26.072	24.551	3.01.07
704	628	242	143	254	223	999	881	118	113	953	778	199	197	14	14	49	46	300	293	126	124	18.857	16.102	3.01.08
346	227	1	1	69	14	28	18	12	10	30	21	86	45	—	—	30	21	1.399	778	27	25	3.709	1.731	3.01.09
1.195	515	210	150	187	123	432	173	86	31	20.386	8.454	472	222	1	1	414	103	815	473	19	15	34.295	14.200	3.01.10
298	148	4	4	12	10	149	123	1	1	46	39	49	44	—	—	9	7	39	35	18	13	3.455	2.141	3.01.11
370	332	15	15	42	33	1.685	1.402	226	207	1.343	1.132	303	280	40	37	73	67	223	204	1.107	1.036	35.050	30.638	3.01.12
395	369	67	63	187	180	146	127	317	307	359	335	1.249	1.226	58	57	325	313	558	540	178	173	6.603	6.136	3.01.13
66	63	3	3	10	8	17	16	25	25	29	28	67	66	1	1	110	109	82	76	10	10	1.261	1.168	3.01.14
140	133	58	58	9	8	50	48	43	41	107	96	313	307	7	7	198	197	163	161	52	50	1.533	1.432	3.01.15
214	180	9	7	9	5	50	46	20	20	106	95	396	388	—	—	43	43	130	128	18	18	2.569	2.251	3.01.16
134	88	2	2	42	31	85	66	6	5	96	73	62	53	—	—	4	4	99	91	9	7	3.276	2.388	3.01.17
3.083	2.314	366	241	671	518	2.341	1.934	564	446	2.080	1.794	2.665	2.510	61	58	399	367	3.231	3.069	510	457	43.717	34.684	3.01. B
882	499	48	33	212	152	226	194	9	9	121	105	1.054	1.009	13	13	12	10	1.580	1.513	117	111	10.634	8.659	3.01.18
1.190	1.034	88	82	178	139	507	398	157	115	742	621	833	781	5	5	95	90	755	723	94	87	16.033	11.853	3.01.19
315	242	36	14	24	12	803	655	56	38	388	349	275	247	1	1	8	7	103	94	90	78	5.780	4.706	3.01.20
515	373	171	92	200	162	630	538	283	229	604	505	333	308	33	30	240	217	537	488	165	140	8.511	6.948	3.01.21
146	139	14	13	50	47	119	110	46	44	176	169	121	120	2	2	32	32	202	200	38	36	2.035	1.934	3.01.22
35	27	9	7	7	6	56	39	13	11	49	45	49	45	7	7	12	11	54	51	6	5	724	584	3.01.23
<b>4.503</b>	<b>779</b>	<b>5.247</b>	<b>775</b>	<b>1.960</b>	<b>375</b>	<b>2.574</b>	<b>632</b>	<b>1.989</b>	<b>171</b>	<b>10.499</b>	<b>2.308</b>	<b>59.415</b>	<b>1.523</b>	<b>92</b>	<b>9</b>	<b>46</b>	<b>28</b>	<b>1.072</b>	<b>441</b>	<b>715</b>	<b>195</b>	<b>104.920</b>	<b>10.859</b>	<b>3.02</b>
600	89	3.578	518	337	31	1.024	168	929	66	6.452	1.174	54.377	875	51	2	24	12	80	45	7	2	73.264	3.653	3.02.01
3.903	690	1.669	257	1.623	344	1.550	464	1.060	105	4.047	1.134	5.038	648	41	7	22	16	992	396	708	193	31.656	7.206	3.02.02
<b>6.357</b>	<b>5.145</b>	<b>401</b>	<b>296</b>	<b>975</b>	<b>522</b>	<b>733</b>	<b>653</b>	<b>204</b>	<b>192</b>	<b>4.527</b>	<b>4.038</b>	<b>1.620</b>	<b>1.588</b>	<b>175</b>	<b>174</b>	<b>286</b>	<b>277</b>	<b>1.844</b>	<b>1.792</b>	<b>362</b>	<b>356</b>	<b>49.980</b>	<b>38.050</b>	<b>3.03</b>
3.446	3.148	78	68	405	313	123	116	27	26	2.950	2.656	237	231	15	15	138	134	705	685	164	163	23.702	19.143	3.03.01
180	117	11	9	16	8	39	30	3	2	152	128	41	34	3	3	6	4	94	90	15	12	1.890	1.372	3.03.02
2.731	1.880	312	219	554	201	571	507	174	164	1.425	1.254	1.342	1.323	157	156	142	139	1.045	1.017	183	181	24.388	17.535	3.03.03
<b>53.233</b>	<b>26.020</b>	<b>4.193</b>	<b>989</b>	<b>7.088</b>	<b>1.365</b>	<b>5.597</b>	<b>1.302</b>	<b>2.481</b>	<b>764</b>	<b>19.179</b>	<b>6.170</b>	<b>3.551</b>	<b>1.285</b>	<b>471</b>	<b>154</b>	<b>1.890</b>	<b>346</b>	<b>2.059</b>	<b>689</b>	<b>683</b>	<b>181</b>	<b>726.475</b>	<b>207.682</b>	<b>3.04</b>
693	158	25	9	2.456	158	158	85	61	29	1.501	890	58	39	1	1	636	40	139	49	8	5	96.589	19.686	3.04. A
17	10	1	1	50	18	8	8	15	—	20	10	2	2	—	—	10	1	2	2	2	2	628	267	3.04.01
70	20	2	1	6	2	5	4	1	—	7	4	1	—	—	—	2	—	2	—	1	—	569	205	3.04.02
339	50	5	2	1.710	60	21	14	8	8	21	12	8	5	1	1	249	16	22	12	2	1	19.920	1.255	3.04.03
57	13	1	—	82	4	7	6	7	2	17	10	3	2	—	—	5	4	10	7	—	—	8.210	1.236	3.04.04
92	16	5	1	490	52	62	34	18	12	83	18	19	10	—	—	357	13	77	11	1	—	12.682	2.086	3.04.05
88	32	9	4	113	19	47	16	9	4	1.319	808	12	7	—	—	11	4	24	15	2	2	46.985	9.209	3.04.06
30	17	2	—	5	3	8	3	3	3	34	28	13	13</											

Segu2 Tav. 34 — Popolazione residente attiva, per sesso, ramo,

N. classificazione	RAMI, CLASSI, SOTTOCLASSI E CATEGORIE DI ATTIVITÀ ECONOMICA	PIEMONTE		VALLE D'AOSTA		LOMBARDIA		TRENTINO-ALTO ADIGE		VENETO		FRIULI-VENEZIA GIULIA		TRIESTE (Territorio di)		LIGURIA		EMILIA-ROMAGNA	
		MF	M	MF	M	MF	M	MF	M	MF	M	MF	M	MF	M	MF	M	MF	M
3.04. D	LAVORAZIONE FIBRE TESSILI ARTIFICIALI E SINTETICHE . . .	2.867	1.102	22	10	8.570	2.836	8	2	902	220	15	8	—	—	10	4	156	78
3.04.18	Torcitura fibre tessili artificiali e sintetiche . . . . .	1.073	413	19	9	2.489	522	—	—	729	190	5	1	—	—	2	1	41	15
3.04.19	Tessitura fibre tessili artificiali e sintetiche . . . . .	1.202	359	3	1	5.314	1.834	7	2	150	27	9	7	—	—	—	—	23	8
3.04.20	Tintura, stampa, ecc., fibre tessili artificiali e sintetiche . . . . .	592	330	—	—	767	480	1	—	23	3	1	—	—	—	8	3	92	55
3.04. E	IND. CANAPA, LINO, IUTA E SIMILI	2.983	676	—	—	15.972	4.748	21	12	6.136	1.848	156	38	494	147	2.212	653	3.436	1.692
3.04.21	Lavorazione canapa e lino . . .	537	164	—	—	14.272	4.154	10	2	4.486	1.324	75	20	31	6	250	61	2.747	1.429
3.04.22	Lavorazione della iuta . . . . .	2.233	414	—	—	544	116	1	1	1.208	230	4	1	455	134	1.810	511	293	71
3.04.23	Fabbricazione cordami e spaghi . . . . .	213	98	—	—	1.156	478	10	9	442	294	77	17	8	7	152	81	396	192
3.04. F	INDUSTRIE TESSILI VARIE NON ALTROVE CLASSIFICATE . . . . .	26.025	5.296	47	—	65.901	14.421	1.247	68	16.455	1.387	2.276	133	449	40	3.204	382	12.647	825
3.04.24	Lavoraz. e classif. cascami tess.	556	315	—	—	831	446	2	—	99	44	3	—	2	1	9	5	138	24
3.04.25	Fabbricazione tappeti da terra	1.808	734	—	—	913	337	3	2	95	33	7	1	5	2	7	3	49	11
3.04.26	Tessuti di maglia, maglier., ecc.	16.056	1.771	47	—	45.339	6.330	934	27	10.974	630	2.148	125	336	24	2.464	255	11.308	557
3.04.27	Reti da pesca e da caccia . . .	15	5	—	—	247	66	1	—	61	21	1	1	12	—	184	24	36	8
3.04.28	Corde e tappeti di cocco . . . . .	234	101	—	—	102	39	1	1	63	34	3	1	2	1	3	1	7	6
3.04.29	Passamanerie, tulli, pizzi, ecc.	4.164	951	—	—	7.137	1.449	271	26	3.532	88	92	1	83	7	249	13	686	19
3.04.30	Nastri e tessuti elastici . . . . .	375	91	—	—	2.286	433	21	6	260	42	5	—	—	—	11	1	8	—
3.04.31	Lavoraz. setole, penne e simili	167	38	—	—	768	180	—	—	172	31	1	—	—	—	17	5	118	21
3.04.32	Filati, tessuti e affini non altrove classificati . . . . .	1.956	861	—	—	3.451	1.717	7	4	1.125	443	11	2	7	3	207	61	244	152
3.04.33	Tintura, stampa, ecc., di tessuti non altrove classificati . . . . .	694	429	—	—	4.827	3.424	7	2	74	21	5	2	2	2	53	14	53	27
3.05	Ind. vestiario, abbigl. e arred. . .	59.064	24.016	619	317	136.760	59.138	9.099	5.296	60.034	30.303	12.620	5.634	5.418	1.709	15.846	7.763	57.382	22.307
3.05.01	Fabbric. feltri, cappelli, ecc. . .	3.929	1.909	—	—	4.604	1.880	18	7	254	86	49	17	13	2	126	68	213	86
3.05.02	Fabbr. trecce e cappelli di paglia . . . . .	37	11	—	—	79	23	—	—	228	47	3	—	2	1	5	5	448	104
3.05.03	Laboratori di modisteria . . . . .	607	41	1	—	2.317	1.340	45	1	271	12	52	4	107	5	206	30	347	22
3.05.04	Confezione di vestiario . . . . .	31.635	8.290	409	135	63.444	18.846	5.471	2.132	31.643	9.826	8.446	2.605	3.826	772	9.162	2.797	31.986	7.052
3.05.05	Confezione di pellicce . . . . .	790	268	1	—	2.816	1.219	63	14	562	195	48	9	176	40	283	79	758	130
3.05.06	Confezione di biancheria . . . . .	3.647	177	21	—	9.496	640	161	1	1.805	57	219	11	156	9	644	28	3.031	98
3.05.07	Calzaturifici . . . . .	6.517	3.507	18	15	25.924	14.202	356	235	8.067	5.122	1.052	496	224	83	535	367	5.515	2.759
3.05.08	Confz. e riparaz. a mano calz.	8.304	7.888	147	147	15.437	14.753	2.535	2.506	14.125	13.471	2.279	2.225	568	554	3.583	3.494	10.889	10.397
3.05.09	Riparaz. a macchina di calz.	59	38	—	—	134	89	2	—	73	63	5	2	—	—	48	42	114	72
3.05.10	Fabbricazione guanti in pelle	113	22	—	—	406	177	1	—	31	13	8	4	2	—	73	46	29	14
3.05.11	Fabbricazione guanti in stoffa	106	13	—	—	41	11	1	1	18	6	1	—	—	—	5	2	16	2
3.05.12	Oggetti di ornamento e arred.	140	36	—	—	466	159	9	4	88	32	8	4	17	3	37	20	69	24
3.05.13	Fabbricazione di bottoni . . . . .	379	138	—	—	3.837	1.175	3	1	376	134	2	1	—	—	33	17	1.444	392
3.05.14	Confz. accessori del vestiario	1.150	375	1	—	3.093	988	45	31	260	91	145	20	10	1	203	85	867	138
3.05.15	Labor. di materasso e tappezziere	1.585	1.276	21	20	4.520	3.594	387	361	2.210	1.147	302	235	314	238	901	683	1.578	1.004
3.05.16	Confezione di parrucche, ecc.	66	27	—	—	146	42	2	2	14	1	1	1	1	1	2	—	78	13
3.06	Industrie del legno . . . . .	33.971	31.270	617	609	88.040	80.926	12.173	11.635	45.523	41.718	13.385	12.139	2.331	2.222	11.069	10.656	31.863	28.620
3.06. A	IND. DEL LEGNO, DEL SUGHERO E AFFINI . . . . .	23.555	21.120	489	483	50.580	45.185	9.631	9.247	33.237	30.154	8.148	7.583	1.575	1.503	7.725	7.362	25.289	22.355
3.06.01	Segag., stagion. e conserv. del legno . . . . .	3.671	3.526	173	173	4.886	4.585	3.431	3.371	2.824	2.725	1.318	1.253	63	59	840	812	1.540	1.377
3.06.02	Prod. di compensati, tranciati, ecc. . . . .	1.735	849	—	—	4.920	2.808	342	318	843	594	211	123	11	9	34	32	776	472
3.06.03	Fabbricaz. di recipienti in legno . . . . .	1.564	1.360	11	10	3.306	2.730	733	623	1.961	1.239	157	129	23	20	755	630	2.672	1.531
3.06.04	Lab. di falegn. e carpent. in legno . . . . .	12.947	12.641	291	287	30.032	29.333	4.867	4.770	23.313	22.942	5.780	5.708	1.437	1.386	5.521	5.473	18.129	17.866
3.06.05	Fabbricaz. utensili, attrezzi, ecc. . . . .	2.190	1.829	12	12	4.874	3.955	213	125	1.108	841	297	249	18	18	190	167	867	554
3.06.06	Prepar. crine vegetale, truciolo e canne palustri, vimini, ecc.	533	431	1	1	1.429	1.104	30	28	1.706	915	357	98	1	1	199	158	983	366
3.06.07	Fabbricazione di scope e affini . . . . .	191	164	—	—	411	289	6	5	1.306	837	15	14	7	3	18	14	85	64
3.06.08	Lavorazione del sughero . . . . .	724	320	1	—	722	381	9	7	176	61	13	9	15	7	168	76	237	125
3.06. B	IND. MOBILI E ARREDAM. IN LEGNO . . . . .	8.263	8.010	112	110	35.850	34.141	2.257	2.104	10.916	10.199	5.023	4.342	716	684	2.375	2.332	5.999	5.695
3.06.09	Fabbr. mobili e arred. in legno	7.719	7.479	100	99	32.855	31.248	2.195	2.050	10.599	9.901	4.956	4.280	687	656	1.957	1.917	5.280	5.000
3.06.10	Lucid., laccat. e doratura mobili . . . . .	544	531	12	11	2.995	2.893	62	54	317	298	67	62	29	28	418	415	719	695
3.06. C	IND. VEICOLI E CARPENTERIA NAVALE . . . . .	2.153	2.140	16	16	1.610	1.600	285	284	1.370	1.365	214	214	40	35	969	962	575	570
3.06.11	Costr. e ripar. veicoli in legno	2.087	2.077	16	16	1.325	1.317	275	274	863	860	138	138	9	9	156	155	490	486
3.06.12	Carpenteria navale in legno . . . . .	66	63	—	—	285	283	10	10	507	505	76	76	31	26	813	807	85	84
3.07	Ind. della carta e cartotecnica . . . . .	11.587	7.582	2	1	20.814	11.443	1.333	897	6.676	4.300	2.341	1.725	887	218	1.478	773	3.724	1.761
3.07.01	Fabbricazione di paste da carta, fabbricaz. di carta e di cartone . . . . .	7.410	5.653	1	—	11.437	7.990	1.300	882	5.488	3.974	2.242	1.679	59	17	1.038	632	2.087	1.424
3.07.02	Trasformazione della carta e del cartone . . . . .	4.177	1.929	1	1	9.377	3.453	33	15	1.188	326	99	46	828	201	440	141	1.637	337
3.08	Industr. poligraf. ed editoriali . . . . .	10.112	7.456	48	43	27.239	20.506	863	662	5.497	4.120	851	621	1.327	932	3.492	2.809	5.434	4.189
3.08.01	Arti grafiche . . . . .	6.652	5.076	38	34	18.394	14.520	590	465	3.932	3.013	705	504	862	586	2.650	2.102	4.200	3.282
3.08.02	Legatorie e rilegatorie . . . . .	567	229	5	5	1.684	713	97	58	343	133	32	28	67	37	143	100	271	150
3.08.03	Editorie e agenzie di stampa . . . . .	2.793	2.124	4	4	6.930	5.161	168	136	1.191	964	106	85	393	307	654	597	886	727
3.08.04	Copisterie e laboratori riprod. disegni . . . . .	100	27	1	—	281	112	8											

classe, sottoclasse e categoria di attività economica e regione

TOSCANA		UMBRIA		MARCHE		LAZIO		ABRUZZI E MOLISE		CAMPANIA		PUGLIA		BASILICATA		CALABRIA		SICILIA		SARDEGNA		I T A L I A		N. classifi- cazione
MF	M	MF	M	MF	M	MF	M	MF	M	MF	M	MF	M	MF	M	MF	M	MF	M	MF	M	MF	M	
29	13	4	4	10	7	180	76	3	3	63	52	1	1	—	—	4	3	3	3	—	—	12.847	4.422	3.04. D
7	2	—	—	6	5	109	46	—	—	8	7	1	1	—	—	—	—	—	—	—	—	4.489	1.212	3.04.18
17	9	4	4	2	1	60	26	—	—	39	30	—	—	—	—	4	3	1	1	—	—	6.835	2.312	3.04.19
5	2	—	—	2	1	11	4	3	3	16	15	—	—	—	—	—	—	2	2	—	—	1.523	898	3.04.20
2.571	961	675	218	417	374	126	84	186	173	5.327	1.850	866	808	85	40	178	82	357	322	34	5	42.232	14.731	3.04. E
161	72	21	14	98	75	55	21	26	17	3.926	1.038	47	9	—	—	97	8	30	14	4	—	26.873	8.428	3.04.21
1.944	654	600	153	5	3	11	9	1	1	315	115	1	—	—	—	—	—	8	5	—	—	9.433	2.418	3.04.22
466	235	54	51	314	296	60	54	159	155	1.086	697	818	799	85	40	81	74	319	303	30	5	5.926	3.885	3.04.23
16.313	2.748	1.953	368	3.416	493	3.729	387	1.491	138	2.674	292	2.127	272	232	10	591	91	1.311	174	219	11	162.307	27.536	3.04. F
686	541	1	—	21	2	52	22	1	—	37	25	4	3	—	—	—	—	—	—	1	1	2.443	1.429	3.04.24
46	16	—	—	18	5	13	4	56	8	6	5	7	6	—	—	2	—	10	4	—	—	3.049	1.167	3.04.25
8.310	961	1.505	106	2.191	45	3.043	216	1.141	48	1.163	100	1.111	44	186	6	340	37	610	54	152	8	109.358	11.344	3.04.26
8	5	—	—	749	402	5	3	3	1	13	10	5	2	—	—	1	1	20	13	3	—	1.364	562	3.04.27
23	10	1	1	17	16	8	4	69	68	189	5	222	187	2	2	47	43	66	59	—	—	1.059	579	3.04.28
2.856	78	150	—	384	4	430	24	208	1	1.034	39	748	14	42	—	184	1	583	30	57	1	22.890	2.746	3.04.29
6	1	—	—	6	1	5	3	—	—	2	1	1	—	—	—	—	—	1	—	—	—	2.987	579	3.04.30
64	20	—	—	2	2	1	1	1	1	8	2	8	—	—	—	3	2	6	4	1	—	1.337	307	3.04.31
3.938	786	295	261	20	10	160	101	3	2	201	89	12	8	—	—	11	4	4	3	1	1	11.653	4.508	3.04.32
376	330	1	—	8	6	12	9	9	9	21	16	9	8	2	2	3	3	11	11	—	—	6.167	4.315	3.04.33
47.744	23.523	7.834	4.375	24.127	13.348	40.944	23.234	24.560	18.677	75.697	55.828	35.826	25.768	8.658	6.818	29.077	23.390	52.623	45.842	10.728	7.634	714.660	404.920	3.05
2.940	943	78	49	147	37	156	97	106	42	310	238	384	137	4	3	27	19	215	125	6	3	13.579	5.748	3.05.01
1.040	474	—	—	503	94	17	10	1	1	5	2	2	2	—	—	3	3	8	7	1	—	2.382	784	3.05.02
423	90	36	5	72	11	386	43	28	6	153	26	83	18	12	5	28	14	164	24	27	2	5.365	1.699	3.05.03
20.762	5.549	4.482	1.462	12.643	4.602	26.404	11.098	15.931	10.322	33.030	17.819	19.828	10.619	3.928	2.119	16.966	11.445	20.382	14.703	5.654	2.664	306.032	144.857	3.05.04
492	176	33	4	88	18	627	226	17	5	291	189	41	20	2	2	8	6	134	68	22	12	7.252	2.680	3.05.05
2.277	136	97	2	640	21	1.103	95	113	8	1.498	181	271	26	18	1	93	7	402	34	37	3	25.729	1.535	3.05.06
6.933	4.621	321	158	3.628	2.646	485	382	160	142	9.871	8.522	757	661	11	11	185	183	1.427	1.342	49	46	72.035	45.500	3.05.07
10.537	10.047	2.569	2.537	6.041	5.680	9.493	9.381	7.981	7.959	26.566	26.017	13.757	13.678	4.639	4.634	11.586	11.551	28.424	28.214	4.843	4.825	184.303	179.968	3.05.08
96	63	3	2	33	27	10	5	7	2	61	54	26	22	4	4	28	27	230	222	—	—	936	739	3.05.09
31	—	—	—	1	—	9	7	8	1	2.184	1.469	—	—	—	—	1	—	8	7	—	—	2.944	1.791	3.05.10
122	12	—	—	1	—	8	5	1	1	27	12	1	—	—	—	—	—	5	4	—	—	353	69	3.05.11
204	61	22	2	5	1	71	39	3	—	199	93	15	11	—	—	1	—	84	55	—	—	1.438	544	3.05.12
114	72	—	—	8	6	11	6	3	1	9	7	2	1	—	—	1	—	30	27	1	1	6.253	1.979	3.05.13
377	156	16	7	58	33	232	100	80	74	366	249	157	136	6	6	21	20	210	163	5	3	7.311	2.676	3.05.14
1.285	1.050	177	147	258	161	1.921	1.735	125	107	1.122	946	502	437	34	33	129	115	870	842	83	75	18.324	14.206	3.05.15
66	42	—	—	1	1	11	5	1	1	5	4	—	—	—	—	—	—	30	5	—	—	424	145	3.05.16
34.116	29.891	4.961	4.923	10.736	10.317	23.036	22.697	11.910	11.637	40.216	39.418	25.605	25.413	5.875	5.844	20.176	19.470	38.868	38.578	8.643	7.950	463.114	435.933	3.06
23.948	19.839	3.931	3.898	7.791	7.434	17.200	16.951	10.168	9.906	31.907	31.285	18.561	18.398	5.523	5.500	18.126	17.496	28.661	28.416	7.473	6.791	333.518	310.886	3.06. A
1.378	1.337	152	147	224	214	615	593	476	459	2.750	2.697	428	422	61	58	2.424	2.401	2.305	2.294	90	90	29.649	28.593	3.06.01
207	115	2	2	193	106	101	68	341	196	156	103	15	15	7	7	98	85	59	59	1	—	10.052	5.961	3.06.02
2.031	1.722	95	94	525	414	637	633	359	296	3.909	3.837	1.261	1.229	198	198	1.220	988	3.105	3.079	77	72	24.599	20.834	3.06.03
13.676	13.569	3.574	3.565	6.429	6.397	15.227	15.139	8.716	8.685	22.783	22.679	16.309	16.256	5.128	5.120	13.080	13.037	21.472	21.415	5.063	5.047	233.774	231.315	3.06.04
1.638	1.327	43	37	143	123	178	165	199	199	612	576	139	131	99	96	390	341	690	684	39	39	13.939	11.468	3.06.05
3.617	769	48	37	252	158	272	191	61	58	1.521	1.255	339	281	22	18	887	621	779	682	651	202	13.688	7.374	3.06.06
897	679	13	13	12	12	82	81	7	4	87	69	50	45	8	3	16	12	134	90	8	5	3.353	2.403	3.06.07
504	321	4	3	13	10	88	81	9	9	89	49	20	19	—	—	11	11	117	113	1.544	1.336	4.464	2.938	3.06.08
8.464	8.351	757	752	1.986	1.929	4.842	4.754	1.270	1.260	5.910	5.760	4.761	4.733	212	204	1.766	1.691	8.124	8.082	736	727	110.339	105.860	3.06. B
7.617	7.515	685	680	1.816	1.765	4.071	3.988	1.212	1.202	5.592	5.445	4.455	4.427	212	204	1.751	1.676	7.452	7.413	677	668	101.888	97.613	3.06.09
847	836	72	72	170	164	771	766	58	58	318	315	306	306	—	—	15	15	672	669	59	59	8.451	8.247	3.06.10
1.704	1.701	273	273	959	954	994	992	472	471	2.399	2.393	2.283	2.282	140	140	284	283	2.083	2.080	434	432	19.257	19.187	3.06. C
1.087	1.084	273	273	600	599	780	780	430	429	2.080	2.076	1.774	1.773	140	140	239	238	1.469	1.468	357	355	14.588	14.547	3.06.11
617	617	—	—	359	355	214	212	42	42	319	317	509	509	—	—	45	45	614	612	77	77	4.669	4.640	3.06.12
4.177	2.131	227	137	2.024	1.282	6.347	4.683	643	598	1.364	870	2.197	1.895	45	43	61	50	166	110	58	52	66.151	40.551	3.07
2.990	1.696	168	127	1.802	1.209	5.669	4.383	627	592	712	539	2.118	1.834	45	43	52	43	61	46	55	50	45.361	32.813	3.07.01
1.187	435	59	10	222	73	678	300	16	6	652	331	79	61	—	—	9	7	105	64	3	2	20.790	7.738	3.07.02
6.398	5.005	1.504	877	892	769	16.694	12.488	601	513	4.343	3.730	1.711	1.537	129	128	535	506	2.761	2.457	490	450	90.921	69.798	3.08
4.973	3.925	1.426	817	772	666	12.327	9.043	472	412	3.057	2.687	1.359	1.231	109	109	429								



## Segue Tav. 34 — Popolazione residente attiva, per sesso, ramo,

N. classificazione	RAMI, CLASSI, SOTTOCLASSI E CATEGORIE DI ATTIVITÀ ECONOMICA	PIEMONTE		VALLE D'AOSTA		LOMBARDIA		TRENTINO-ALTO ADIGE		VENETO		FRIULI-VENEZIA GIULIA		TRIESTE (Territorio di)		LIGURIA		EMILIA-ROMAGNA	
		MF	M	MF	M	MF	M	MF	M	MF	M	MF	M	MF	M	MF	M	MF	M
<b>3.09</b>	<b>Industrie foto-fono-cinematogr.</b>	<b>1.274</b>	<b>976</b>	<b>19</b>	<b>15</b>	<b>2.989</b>	<b>2.366</b>	<b>253</b>	<b>227</b>	<b>1.294</b>	<b>1.130</b>	<b>312</b>	<b>260</b>	<b>201</b>	<b>144</b>	<b>669</b>	<b>547</b>	<b>1.084</b>	<b>922</b>
3.09.01	Studi fotograf. e fotografie commerc.	1.110	867	19	15	2.260	1.865	249	223	1.153	1.020	291	245	188	135	590	490	1.027	881
3.09.02	Produtz. sincronizz., dopplat., sviluppo e stampa di pellic. cinem.	125	83	—	—	304	203	4	4	138	108	17	11	11	7	78	56	55	39
3.09.03	Incis., ediz. e stampa di dischi fonografici	39	26	—	—	425	298	—	—	3	2	4	4	2	2	1	1	2	2
<b>3.10</b>	<b>Industrie metallurgiche</b>	<b>20.693</b>	<b>18.672</b>	<b>8.374</b>	<b>8.022</b>	<b>70.327</b>	<b>62.965</b>	<b>3.724</b>	<b>3.544</b>	<b>9.943</b>	<b>9.604</b>	<b>2.439</b>	<b>2.336</b>	<b>1.385</b>	<b>1.344</b>	<b>20.359</b>	<b>19.358</b>	<b>2.643</b>	<b>2.247</b>
3.10.01	Produzione e prime lavorazioni dei metalli ferrosi	12.649	11.882	7.632	7.359	28.649	25.729	1.053	982	3.112	3.019	1.666	1.619	1.376	1.335	12.210	11.666	1.525	1.311
3.10.02	Seconde lavorazioni del ferro e dell'acciaio	5.387	4.674	599	567	31.481	28.441	313	271	1.386	1.276	632	586	6	6	6.820	6.482	555	470
3.10.03	Produzione e lavorazione dei metalli non ferrosi	2.657	2.116	143	96	10.197	8.795	2.358	2.291	5.445	5.309	141	131	3	3	1.329	1.210	563	466
<b>3.11</b>	<b>Industrie meccaniche</b>	<b>216.759</b>	<b>186.899</b>	<b>729</b>	<b>634</b>	<b>371.162</b>	<b>315.984</b>	<b>12.040</b>	<b>11.483</b>	<b>79.609</b>	<b>74.187</b>	<b>27.490</b>	<b>25.974</b>	<b>15.468</b>	<b>14.570</b>	<b>79.199</b>	<b>73.701</b>	<b>84.613</b>	<b>77.513</b>
3.11.A	FONDERIE DI 2ª FUSIONE	13.144	12.277	30	28	21.317	20.120	302	287	4.545	4.345	699	691	162	154	5.265	5.114	3.622	3.103
3.11.01	Fonderie di ghisa	11.619	10.908	30	28	18.329	17.348	230	220	4.124	3.934	596	589	154	147	4.673	4.538	3.178	2.701
3.11.02	Fonderie di metalli non ferrosi	1.525	1.369	—	—	2.988	2.772	72	67	421	411	103	102	8	7	592	576	444	402
3.11.B	MACCHINE MOTRICI (escl. le elettr.)	17.692	13.235	3	3	16.231	14.592	80	78	773	704	128	121	1.414	1.346	2.598	2.491	2.802	2.452
3.11.03	Macchine motrici	3.935	3.586	1	1	9.043	8.339	32	32	543	520	44	44	1.385	1.318	2.309	2.237	1.863	1.667
3.11.04	Trasmissioni e organi relativi	13.263	9.181	—	—	2.232	1.582	13	11	137	101	67	61	3	3	65	51	407	298
3.11.05	Impianti di sollev. e trasporto	494	468	2	2	4.956	4.671	35	35	93	83	17	16	26	25	224	203	532	487
3.11.C	MACCHINE UTENSILI E DI UTENSILERIA PER MACCHINE	6.096	5.437	3	3	15.264	14.247	377	315	985	955	135	130	12	11	1.429	1.345	2.718	2.587
3.11.06	Macch. utens. per lav. metalli	2.529	2.318	1	1	9.001	8.502	8	8	702	681	113	108	8	8	577	542	2.158	2.051
3.11.07	Macch. utens. per lav. legno, ecc.	563	522	—	—	2.514	2.382	23	23	215	208	12	12	2	1	317	310	303	296
3.11.08	Utensileria per macch. utens.	3.004	2.597	2	2	3.749	3.363	346	284	68	66	10	10	2	2	535	493	257	240
3.11.D	MACCHINE OPERATRICI E PER L'AGRICOLTURA, POMPEE SIMILI	14.544	13.136	56	52	47.845	41.907	221	211	5.347	5.119	1.324	1.245	94	71	3.982	3.747	9.609	9.103
3.11.09	Macch. per l'agricoltura	2.534	2.458	2	2	6.183	5.941	138	133	1.904	1.865	133	127	20	19	1.451	1.367	6.349	6.094
3.11.10	Macchin. per estraz. e tratt. min.	572	545	51	47	1.364	1.268	10	6	96	89	25	25	7	6	261	258	288	266
3.11.11	Macch. carta, cartoni e grafiche	5.049	4.656	1	1	25.745	21.462	13	13	1.452	1.344	910	846	19	15	785	729	711	633
3.11.12	Macch. per siderurgia e fonderia	1.451	1.293	1	1	683	632	6	5	170	159	4	4	2	2	10	9	56	52
3.11.13	Macch. per industr. chimiche, alimentari	96	79	—	—	278	260	—	—	24	21	9	8	3	3	18	14	30	27
3.11.14	Macch. per industr. chimiche, alimentari	820	755	—	—	4.535	4.335	24	24	1.147	1.125	177	170	16	16	141	136	1.476	1.405
3.11.15	Pompe, compressori e simili	4.022	3.350	1	1	9.057	8.009	30	30	554	516	66	65	27	10	1.316	1.234	699	626
3.11.E	CARPENT. METALL. E APPAR. TERMICI.	4.262	3.755	16	15	21.139	18.788	212	194	6.334	5.504	931	909	191	168	1.934	1.859	3.543	3.023
3.11.16	Carpenteria metallica	1.656	1.412	6	5	6.096	5.492	61	49	1.074	988	199	194	68	60	1.104	1.061	1.091	924
3.11.17	Mobili e arredi metallici	881	784	—	—	3.739	3.426	23	22	709	658	39	33	43	39	94	92	915	726
3.11.18	Forni, caldaie e appar. termici	444	417	7	7	3.385	3.233	14	13	473	425	14	12	9	507	490	328	325	
3.11.19	Apparecchi igienico-sanitari	1.281	1.142	3	3	7.919	6.637	114	110	4.078	3.433	679	670	71	60	229	216	1.209	1.048
3.11.F	APPARECC. ELETTR. E PER TELEEC.	8.790	6.242	4	3	65.934	48.221	214	194	5.963	5.300	995	851	209	175	10.299	8.954	5.151	3.630
3.11.20	Macchine e apparecchi elettrici	6.524	4.914	4	3	47.002	36.443	183	169	5.749	5.106	948	809	173	146	9.455	8.227	3.417	2.652
3.11.21	Appar. di telecomunicaz., ecc.	2.266	1.328	—	—	18.932	11.778	31	25	214	194	47	42	36	29	844	727	1.734	978
3.11.G	MEZZI DI TRASPORTO E LAVORO AFF.	83.118	72.969	17	17	57.348	51.190	3.041	2.867	9.260	8.859	10.369	9.811	9.814	9.225	33.129	31.499	12.146	11.295
3.11.22	Biciclette e loro parti	1.753	1.351	—	—	8.261	5.541	16	11	1.703	1.463	69	68	22	20	300	250	544	460
3.11.23	Motoveicoli e loro parti	259	225	—	—	7.215	6.644	412	396	144	138	15	13	30	29	125	106	936	713
3.11.24	Autoveicoli e autotelai	56.997	49.995	6	6	18.510	17.345	2.337	2.196	506	491	183	179	102	85	273	256	1.064	1.013
3.11.25	Carrozzerie e rimorchi per automoto	5.445	5.051	5	5	4.915	4.725	170	164	1.438	1.411	301	294	88	86	211	204	2.552	2.495
3.11.26	Parti e accessori di automoto	7.247	5.877	5	5	4.213	3.582	36	34	189	176	42	42	8	8	113	111	1.006	893
3.11.27	Materiale rotabile ferro-tramv.	6.748	6.280	1	1	7.073	6.612	15	15	1.206	1.185	715	691	40	38	3.274	3.131	5.801	5.499
3.11.28	Aeromobili	4.341	3.880	—	—	6.852	6.468	49	45	215	209	153	144	20	18	384	367	146	127
3.11.29	Cantieri navali	305	290	—	—	286	255	6	6	3.847	3.774	8.879	8.369	9.459	8.896	27.161	25.803	94	92
3.11.30	Demolizione navi	23	20	—	—	23	18	—	—	12	12	12	11	45	45	1.288	1.271	3	3
3.11.H	MECCANICA DI PRECIS.; OREFICE-RIA	14.616	11.033	35	26	24.041	18.026	338	261	5.009	3.013	427	339	228	207	2.520	2.031	2.733	2.160
3.11.31	Apparecc. per prove di mater.	17	13	—	—	44	36	1	1	2	2	1	1	1	1	4	3	10	9
3.11.32	Orologi e movin. di orologer.	338	263	1	—	2.067	1.319	39	14	1.057	574	195	130	10	10	78	71	134	118
3.11.33	Strum. ottici, topog. e geodet.	1.051	793	1	—	5.744	4.378	158	117	496	324	57	49	31	28	1.384	1.183	596	344
3.11.34	Strum. per misure peso e capac.	916	819	1	—	2.937	2.593	4	4	138	134	65	58	13	11	179	163	464	435
3.11.35	Macch. per scrivere, calcol., ecc.	7.426	5.569	30	23	4.762	3.446	12	10	150	129	12	12	63	54	139	118	161	141
3.11.36	Apparecc. e strum. per medic.	362	291	1	1	1.277	908	49	45	646	262	44	39	14	14	113	100	688	547
3.11.37	Medaglie, oreficeria e argent.	4.506	3.285	1	1	7.210	5.346	75	70	2.520	1.588	53	50	96	89	623	393	680	566
3.11.I	PROD. MECC. NON ALTROVE CLASS.	12.088	8.338	243	168	36.425	26.023	263	176	1.980	1.458	2.275	1.791	203	126	2.900	1.882	3.626	2.200
3.11.38	Serramenta e minuterie metall.	2.121	1.346	2	2	14.155	9.250	151	80	961	608	81	65	66	36	219	155	797	540
3.11.39	Scatolame, fustame metallico	482	300	7	3	2.741	1.363	11	10	139	100	136	42	88	46	1.455	789	1.253	554
3.11.40	Molle	473	350	—	—	1.588	1.133	—	—	61	46	2	1	1	1	82	79		

classe, sottoclasse e categoria di attività economica e regione

TOSCANA		UMBRIA		MARCHE		LAZIO		ABRUZZI E MOLISE		CAMPANIA		PUGLIA		BASILICATA		CALABRIA		SICILIA		SARDEGNA		I T A L I A		N. classifi- cazione		
MF	M	MF	M	MF	M	MF	M	MF	M	MF	M	MF	M	MF	M	MF	M	MF	M	MF	M	MF	M			
1.148	1.012	160	135	345	302	5.918	4.845	332	317	1.188	1.079	827	785	72	69	334	313	1.165	1.099	183	167	19.767	16.710	3.09		
933	839	147	122	316	287	1.391	1.194	324	310	1.030	952	803	766	71	68	331	310	1.084	1.018	171	157	13.468	11.764	3.09.01		
210	172	13	13	28	14	4.495	3.626	8	7	145	115	22	17	1	1	3	3	100	80	12	10	5.769	4.569	3.09.02		
5	1	—	—	1	1	32	25	—	—	13	12	2	2	—	—	—	—	—	1	—	—	—	530	377	3.09.03	
15.422	14.231	8.587	8.243	360	324	2.366	1.985	355	354	9.426	9.155	1.625	1.617	6	6	504	503	507	498	653	647	179.698	165.655	3.10		
9.322	8.615	8.511	8.169	178	174	501	421	263	262	7.007	6.837	1.158	1.154	4	4	50	50	285	282	59	59	97.210	90.929	3.10.01		
4.776	4.472	45	44	155	123	302	245	71	71	1.394	1.341	442	438	—	—	21	21	157	154	13	13	54.555	49.695	3.10.02		
1.324	1.144	31	30	27	27	1.563	1.319	21	21	1.025	977	25	25	2	2	433	432	65	62	581	575	27.933	25.031	3.10.03		
63.972	60.166	9.155	9.016	17.342	16.998	43.614	41.862	13.378	13.316	60.981	59.134	33.446	33.245	5.060	5.050	11.886	11.844	38.831	38.581	7.390	7.356	1.192.124	1.077.513	3.11		
2.017	1.958	81	80	952	927	1.439	1.329	212	210	890	882	437	435	11	11	71	71	559	555	240	240	55.995	52.817	3.11. A		
1.611	1.569	50	49	885	860	1.138	1.034	95	94	584	583	378	377	7	7	52	52	432	428	117	117	48.282	45.583	3.11.01		
406	389	31	31	67	67	301	295	117	116	306	299	59	58	4	4	19	19	127	127	123	123	7.713	7.234	3.11.02		
771	670	23	21	73	67	637	605	34	33	1.135	1.083	85	83	1	1	21	21	116	115	8	8	44.625	37.729	3.11. B		
497	475	19	17	57	55	111	97	24	23	765	742	65	64	—	—	11	11	59	59	5	5	20.768	19.292	3.11.03		
225	148	2	2	12	8	38	30	1	1	57	43	8	7	—	—	6	6	35	35	—	—	16.571	11.568	3.11.04		
49	47	2	2	4	4	488	478	9	9	313	298	12	12	1	1	4	4	22	21	3	3	7.236	6.869	3.11.05		
364	352	12	10	38	37	88	83	29	26	79	78	19	19	1	1	5	5	34	34	3	3	27.691	25.678	3.11. C		
139	131	8	6	23	23	29	26	7	7	43	42	9	9	—	—	2	2	15	15	1	1	15.373	14.481	3.11.06		
162	160	1	1	14	14	23	22	17	17	10	10	3	3	—	—	2	2	12	12	2	2	4.195	3.997	3.11.07		
63	61	3	3	1	—	36	35	5	2	26	26	7	7	1	1	1	1	7	7	—	—	8.123	7.200	3.11.08		
4.019	3.662	489	483	1.519	1.459	1.421	1.352	142	141	476	457	721	710	34	34	55	51	316	308	34	33	92.248	83.281	3.11. D		
1.225	1.177	395	390	1.138	1.091	489	476	87	87	215	211	363	360	31	31	16	16	135	133	15	15	22.823	21.993	3.11.09		
125	117	3	3	106	102	605	581	14	14	30	23	5	5	—	—	3	3	13	13	2	2	3.580	3.373	3.11.10		
1.087	991	26	26	25	21	89	78	8	8	59	57	34	32	2	2	20	16	48	44	9	8	36.092	30.982	3.11.11		
99	93	1	—	1	1	53	43	—	—	10	10	—	—	—	—	1	1	5	5	1	1	2.554	2.311	3.11.12		
24	22	—	—	—	—	8	5	1	1	1	1	11	10	—	—	6	6	11	11	3	3	523	471	3.11.13		
355	344	47	47	226	222	87	84	25	24	81	78	107	107	1	1	6	6	49	48	1	1	9.321	8.928	3.11.14		
1.104	918	17	17	23	22	90	85	7	7	80	77	201	196	—	—	3	3	55	54	3	3	17.355	15.223	3.11.15		
1.452	1.302	181	181	206	193	1.055	1.011	81	81	971	954	552	536	4	4	47	47	655	648	120	120	43.886	39.292	3.11. E		
615	528	101	101	101	93	636	610	36	36	568	560	203	190	3	3	22	22	289	285	33	33	13.932	12.646	3.11.16		
416	377	59	59	64	60	147	137	23	23	234	231	277	276	1	1	14	14	270	269	72	72	8.020	7.299	3.11.17		
92	90	1	1	14	14	75	74	10	10	72	71	45	45	—	—	5	5	46	46	2	2	5.543	5.289	3.11.18		
329	307	20	20	27	26	197	190	12	12	97	92	27	25	—	—	6	6	50	48	13	13	16.361	14.058	3.11.19		
1.921	1.350	114	104	189	169	3.113	2.514	130	124	2.027	1.681	236	230	11	11	40	40	263	256	32	32	105.635	80.081	3.11. F		
1.746	1.199	94	84	146	127	1.424	1.255	116	110	1.873	1.540	195	191	5	5	24	24	207	202	23	23	79.308	63.229	3.11.20		
175	151	20	20	43	42	1.689	1.259	14	14	154	141	41	39	6	6	16	16	56	54	9	9	26.327	16.852	3.11.21		
14.240	13.593	779	734	3.345	3.201	1.309	1.224	217	213	16.667	16.311	5.074	5.039	10	10	130	128	4.196	4.123	94	90	264.303	242.398	3.11. G		
233	191	25	23	93	77	54	47	3	3	135	132	35	35	—	—	23	23	58	58	18	17	13.345	9.770	3.11.22		
4.331	4.048	4	4	318	311	43	36	4	4	348	332	13	13	—	—	4	4	17	16	—	—	14.218	13.032	3.11.23		
836	769	6	6	62	58	367	347	98	97	303	286	144	142	5	5	56	54	157	147	31	29	82.403	73.506	3.11.24		
434	415	23	23	95	95	304	300	50	50	72	69	458	455	1	1	14	14	67	66	14	14	16.657	15.937	3.11.25		
733	672	10	10	14	13	63	61	5	5	73	70	8	8	—	—	3	3	10	10	4	3	13.782	11.583	3.11.26		
3.157	3.100	11	11	717	716	99	91	14	14	3.091	3.047	129	129	1	1	3	3	263	262	7	7	32.365	30.833	3.11.27		
639	597	695	652	157	106	122	111	9	8	1.519	1.460	422	408	—	—	4	4	82	82	5	5	15.814	14.691	3.11.28		
3.849	3.774	5	5	1.880	1.816	254	229	34	32	11.107	10.896	3.850	3.834	3	3	23	23	3.535	3.475	12	12	74.539	71.584	3.11.29		
28	27	—	—	9	9	3	2	—	—	19	19	15	15	—	—	—	—	7	7	3	3	1.490	1.462	3.11.30		
6.947	6.195	100	96	364	354	2.393	2.146	186	185	1.680	1.583	524	508	31	31	91	86	855	834	137	134	63.255	49.248	3.11. H		
5	5	—	—	—	—	2	2	—	—	2	2	2	2	—	—	1	1	2	2	—	—	—	—	94	80	3.11.31
95	88	8	8	34	34	85	81	25	25	25	25	41	41	10	10	18	18	108	105	14	14	4.382	2.948	3.11.32		
4.255	3.875	2	1	9	8	788	664	7	7	83	72	120	116	—	—	3	3	30	29	7	6	14.822	11.997	3.11.33		
314	301	4	4	100	99	92	90	49	49	213	209	106	105	—	—	2	2	44	43	8	8	5.128	5.128	3.11.34		
210	154	10	9	16	16	284	243	10	9	124	118	44	42	3	3	13	12	51	46	7	6	13.527	10.160	3.11.35		
197	148</																									



## Segue Tav. 34 — Popolazione residente attiva, per sesso, ramo,

N. classificazione	RAMI, CLASSI, SOTTOCLASSI E CATEGORIE DI ATTIVITÀ ECONOMICA	PIEMONTE		VALLE D'AOSTA		LOMBARDIA		TRENTINO-ALTO ADIGE		VENETO		FRIULI-VENEZIA GIULIA		TRIESTE (Territorio di)		LIGURIA		EMILIA-ROMAGNA	
		MF	M	MF	M	MF	M	MF	M	MF	M	MF	M	MF	M	MF	M	MF	M
3.11.48	Lattoniere stagn., fabbro, ecc.	12.388	12.300	109	109	16.912	16.732	3.130	3.103	11.927	11.880	3.939	3.916	721	703	2.864	2.823	9.942	9.879
3.11.49	Riparazioni autoveicoli . . .	9.387	9.070	59	56	11.101	10.821	1.357	1.337	8.533	8.437	2.616	2.591	685	675	2.563	2.528	8.240	8.124
3.11.50	Riparaz. motoveicoli e bicicl.	4.072	4.019	43	43	7.977	7.884	754	752	8.220	8.171	1.857	1.854	82	82	826	812	7.106	7.057
3.11.51	Riparaz. meccan. specializz.	1.615	1.565	22	22	2.995	2.907	304	292	1.656	1.569	351	349	279	271	828	810	1.629	1.596
3.11.52	Lavor. e riparaz. meccaniche gener. . . . .	2.691	2.625	38	38	7.198	7.019	396	379	3.281	3.247	193	191	65	64	3.865	3.793	5.885	5.780
3.11.53	Ripar. macch. elettr. e telecom.	3.292	3.089	37	37	6.252	6.252	689	681	3.054	2.997	614	602	800	791	1.443	1.323	2.715	2.599
3.11.54	Ripar. apparecchi riscald. e ventilazione . . . . .	1.273	1.241	12	12	3.001	2.952	216	213	1.297	1.284	283	282	193	190	712	703	1.292	1.284
<b>3.12</b>	<b>Ind. trasform. min. non metall. .</b>	<b>23.106</b>	<b>18.801</b>	<b>75</b>	<b>74</b>	<b>46.333</b>	<b>37.047</b>	<b>2.388</b>	<b>2.210</b>	<b>26.771</b>	<b>22.157</b>	<b>7.782</b>	<b>7.191</b>	<b>528</b>	<b>482</b>	<b>9.835</b>	<b>7.970</b>	<b>21.722</b>	<b>16.528</b>
3.12.01	Macinazione minerali non metalliferi . . . . .	411	376	11	11	181	161	136	102	118	116	56	53	16	16	92	89	63	55
3.12.02	Lavorazione pietra da costruz.	526	463	7	7	606	515	41	41	233	211	72	71	61	60	405	297	110	97
3.12.03	Lavorazione marmi e pietre affini . . . . .	1.985	1.937	26	26	3.980	3.880	594	585	2.445	2.344	358	345	168	160	673	657	882	859
3.12.04	Fabbricaz. calce, cemento e gesso . . . . .	3.164	3.037	15	15	4.967	4.683	613	600	2.209	2.145	858	855	50	45	902	860	2.387	2.302
3.12.05	Fabbricazione di laterizi . . .	5.541	4.900	2	2	9.693	8.419	495	438	8.412	7.274	5.209	4.954	17	16	1.347	1.108	9.756	7.189
3.12.06	Ceramica, gres e materiale refrattario . . . . .	3.474	2.567	2	2	10.072	6.604	142	117	3.254	2.172	584	335	37	26	3.782	2.837	4.048	2.542
3.12.07	Lavorazione abrasivi naturali	258	162	—	—	1.081	838	—	—	106	59	14	12	3	3	30	23	4	4
3.12.08	Fabbricaz. manufatti in cemento . . . . .	2.860	2.333	10	9	4.072	3.541	274	244	1.937	1.711	379	346	64	59	565	508	1.965	1.474
3.12.09	Fabbricaz. e lavoraz. vetro . .	3.108	2.585	—	—	11.281	8.155	91	83	7.837	6.034	132	123	111	96	2.015	1.569	2.483	1.987
3.12.10	Lavoraz. pietre dure e preziose	1.644	369	2	2	202	98	—	—	3	2	—	—	—	—	13	13	6	6
3.12.11	Fabbricaz. prod. non altrove classificati . . . . .	135	72	—	—	198	153	2	—	217	89	120	97	1	1	11	9	18	13
<b>3.13</b>	<b>Industrie chimiche e affini. . .</b>	<b>33.188</b>	<b>23.545</b>	<b>863</b>	<b>653</b>	<b>74.614</b>	<b>48.641</b>	<b>1.955</b>	<b>1.791</b>	<b>14.361</b>	<b>11.017</b>	<b>3.203</b>	<b>2.921</b>	<b>2.245</b>	<b>1.827</b>	<b>16.115</b>	<b>13.025</b>	<b>12.054</b>	<b>7.695</b>
3.13. A	INDUSTRIE CHIMICHE . . . . .	20.788	15.978	356	344	62.537	40.328	1.833	1.675	10.180	7.668	1.719	1.519	879	576	11.565	8.919	9.417	5.811
3.13.01	Chimico - estrattive e chimico mineralurgiche . . . . .	155	135	25	25	1.778	1.335	117	113	601	583	11	10	1	—	333	304	226	181
3.13.02	Produzione di esplosivi . . . .	922	792	2	2	975	646	9	8	143	123	63	52	3	2	51	38	812	522
3.13.03	Acido solforico, conc. fosfatici	2.114	1.984	321	312	4.656	3.950	846	802	3.223	3.138	96	90	11	6	1.205	1.170	1.005	910
3.13.04	Soda, potassa, cloro e derivati	612	564	—	—	394	332	151	145	106	97	815	761	24	19	37	33	51	32
3.13.05	Industrie elettrochimiche . . .	2.644	2.551	1	1	1.461	1.305	132	124	737	710	47	45	7	6	265	247	35	27
3.13.06	Acido acetico e derivati, acetone . . . . .	62	54	—	—	336	316	12	9	7	7	32	32	—	—	31	28	20	18
3.13.07	Alcool etilico di 1ª categoria .	47	35	—	—	86	68	3	3	113	99	15	7	—	—	14	13	67	57
3.13.08	Produzione di gas compressi . .	428	386	—	—	1.288	1.099	13	11	375	340	53	51	56	47	226	214	266	246
3.13.09	Oli e grassi, vegetali e animali	35	27	—	—	482	375	6	5	72	52	—	—	—	—	88	79	70	62
3.13.10	Saponi, detersivi, glicerine, profumerie, ecc. . . . .	2.895	1.680	2	1	8.109	4.548	107	90	2.010	1.090	117	97	192	145	2.050	1.320	1.711	789
3.13.11	Prod. dei derivati agrumari	6	6	—	—	26	16	—	—	1	1	—	—	—	—	4	3	4	2
3.13.12	Tartari, tartrati e derivati . .	10	9	—	—	39	32	—	—	2	2	—	—	—	—	9	6	18	16
3.13.13	Produzioni farmaceutiche ed affini . . . . .	3.827	2.286	2	1	18.742	8.942	61	42	1.504	665	74	61	292	108	1.054	568	2.745	1.170
3.13.14	Estratti per concia e tinta . . .	407	388	—	—	396	352	—	—	1	1	27	27	—	—	36	33	62	61
3.13.15	Colori organici sintetici . . . .	1.011	917	—	—	4.504	4.098	24	22	121	110	6	6	203	181	994	896	103	83
3.13.16	Vernici, pitture, inchiostri, colle	1.642	1.239	—	—	5.213	3.774	25	18	283	132	26	22	51	38	1.709	1.569	371	218
3.13.17	Materie plastiche e resine sint.	882	463	2	1	5.039	3.177	10	7	95	56	45	43	7	4	64	36	380	323
3.13.18	Trasparente di cellulosa . . . .	13	7	—	—	645	481	4	3	64	63	2	1	58	58	311	179	8	8
3.13.19	Produzione di mater. sensinili	102	74	—	—	737	386	2	1	11	6	4	4	—	—	2.439	1.662	17	8
3.13.20	Produzioni chimiche varie . . .	2.877	2.314	1	1	7.290	4.894	310	266	714	413	217	142	25	16	828	604	1.042	839
3.13.21	Laboratori analisi chimiche . .	97	67	—	—	341	205	5	5	57	32	7	6	5	3	70	38	101	68
3.13. B	DERIVATI PETROLIO E CARBONE .	1.214	1.057	2	2	2.803	2.441	122	116	2.804	2.649	146	133	1.355	1.241	4.396	3.957	1.012	968
3.13.22	Oli miner., miscele lubrificanti	310	269	1	1	1.163	1.040	51	49	353	330	11	11	373	341	567	482	119	114
3.13.23	Raffinerie di petrolio . . . . .	734	632	—	—	1.307	1.113	15	15	1.311	1.235	77	73	943	865	2.654	2.349	645	618
3.13.24	Derivati distillazione del carbone . . . . .	130	124	1	1	289	251	56	52	405	391	58	49	35	31	412	395	242	230
3.13.25	Cokerie . . . . .	40	32	—	—	44	35	—	—	730	691	—	—	4	4	763	731	6	6
3.13. C	PROD. CELLULOSA PER TESSILI, EFIBRE TESSILI ARTIF. E SINTETICHE . . . . .	11.186	6.510	505	307	9.274	5.871	—	—	1.377	700	1.338	1.269	11	10	154	149	1.625	916
3.13.26	Prod. cellulosa per usi tessili	46	39	—	—	66	42	—	—	4	3	1.304	1.235	2	2	12	11	19	15
3.13.27	Fibre tessili artificiali e sintetiche . . . . .	11.140	6.471	505	307	9.208	5.829	—	—	1.373	697	34	34	9	8	142	138	1.606	901
<b>3.14</b>	<b>Industrie della gomma elastica .</b>	<b>9.676</b>	<b>6.039</b>	<b>3</b>	<b>3</b>	<b>25.090</b>	<b>16.898</b>	<b>83</b>	<b>68</b>	<b>567</b>	<b>497</b>	<b>99</b>	<b>93</b>	<b>50</b>	<b>48</b>	<b>396</b>	<b>311</b>	<b>2.068</b>	<b>1.115</b>
3.14.01	Prod. di articoli di gomma elastica e di guttaperca . .	9.415	5.800	1	1	24.362	16.243	42	27	239	182	38	33	19	18	244	168	1.466	528
3.14.02	Vulcanizz. e riparazione di oggetti di gomma . . . . .	261	239	2	2	728	655	41	41	328	315	61	60	31	30	152	143	602	587
<b>3.15</b>	<b>Industrie manifatturiere varie .</b>	<b>7.898</b>	<b>4.257</b>	<b>1</b>	<b>1</b>	<b>25.011</b>	<b>12.343</b>	<b>516</b>	<b>342</b>	<b>5.402</b>	<b>2.770</b>	<b>382</b>	<b>297</b>	<b>436</b>	<b>166</b>	<b>974</b>	<b>635</b>	<b>2.634</b>	<b>1.264</b>
3.15.01	Cavi e conduttori elettrici isolati . . . . .	2.479	1.541	1	1	3.212	2.015	2	1	84	39	9	8	12	9	235	186	62	39
3.15.02	Lampade elettr., lampade e tubi luminescenti . . . . .	1.741	790	—	—	4.894	1.984	8	8	334	126	18	11	319	78	111	75	169	101
3.15.03	Strumenti musicali . . . . .	393	349	—	—	1.417	1.213	166	149	200	164	32	32	26	24	53	48	254	226
3.15.04	Oggetti in materie plastiche . .	447	249	—	—	4.595	2.489	80	51	166	76	9	6	6	6	55	30	235	152
3.15.05	Altre non altrove classificate	2.838	1.328	—	—	10.893	4.642	26											

classe, sottoclasse e categoria di attività economica e regione

TOSCANA		UMBRIA		MARCHE		LAZIO		ABRUZZI E MOLISE		CAMPANIA		PUGLIA		BASILICATA		CALABRIA		SICILIA		SARDEGNA		I T A L I A		N. classifi- cazione
MF	M	MF	M	MF	M	MF	M	MF	M	MF	M	MF	M	MF	M	MF	M	MF	M	MF	M	MF	M	
8.053	8.027	2.946	2.944	3.165	3.156	9.321	9.271	8.078	8.066	17.266	17.163	12.659	12.618	3.713	3.706	7.600	7.590	17.311	17.264	3.933	3.927	155.977	155.177	3.11.48
6.793	6.694	1.081	1.077	1.421	1.418	7.188	7.122	1.677	1.666	6.632	6.613	2.498	2.492	183	183	1.677	1.662	4.786	4.768	986	979	79.463	78.313	3.11.49
3.614	3.598	592	590	1.486	1.483	2.596	2.565	643	640	1.907	1.897	2.670	2.658	25	24	338	338	2.610	2.599	555	552	47.973	47.618	3.11.50
1.492	1.472	228	223	544	542	2.430	2.369	341	338	1.152	1.140	836	827	181	180	446	444	1.549	1.539	291	286	19.169	18.741	3.11.51
5.531	5.496	1.402	1.376	1.851	1.841	1.643	1.633	488	485	2.259	2.244	4.616	4.596	728	727	632	630	1.976	1.965	428	427	45.166	44.556	3.11.52
1.999	1.891	256	253	812	811	3.391	3.311	564	564	2.550	2.526	1.598	1.594	87	87	515	513	2.125	2.119	376	374	33.682	32.414	3.11.53
1.172	1.162	120	113	288	288	3.472	3.455	126	126	450	447	288	287	15	15	53	53	370	369	62	61	14.695	14.537	3.11.54
<b>40.890</b>	<b>34.847</b>	<b>4.903</b>	<b>4.060</b>	<b>6.234</b>	<b>5.345</b>	<b>12.899</b>	<b>11.521</b>	<b>4.910</b>	<b>4.559</b>	<b>12.163</b>	<b>10.724</b>	<b>6.483</b>	<b>6.306</b>	<b>662</b>	<b>625</b>	<b>2.542</b>	<b>2.442</b>	<b>9.926</b>	<b>9.743</b>	<b>2.688</b>	<b>2.613</b>	<b>242.840</b>	<b>205.245</b>	<b>3.12</b>
85	75	16	14	4	4	74	69	6	6	13	11	118	111	—	—	4	4	81	79	34	24	1.519	1.376	3.12.01
351	347	53	53	77	77	157	150	61	60	101	101	676	672	67	66	44	44	380	379	101	101	4.129	3.812	3.12.02
8.253	8.100	264	263	403	403	1.739	1.723	316	312	1.075	1.069	826	825	65	65	170	167	1.349	1.343	365	364	25.936	25.427	3.12.03
2.561	2.489	730	715	740	724	2.357	2.184	603	591	1.306	1.269	1.339	1.329	38	38	506	484	1.465	1.438	475	466	27.285	26.269	3.12.04
7.827	6.286	1.908	1.757	3.215	2.769	3.217	2.927	2.815	2.593	1.930	1.617	1.469	1.366	303	285	1.000	950	2.918	2.860	622	598	67.696	58.308	3.12.05
7.114	5.215	1.348	834	659	484	2.008	1.657	524	444	1.311	1.010	842	836	121	110	437	419	1.170	1.161	571	558	41.500	29.930	3.12.06
14	12	1	—	5	5	33	28	—	—	14	13	—	—	—	—	5	5	6	6	2	2	1.576	1.172	3.12.07
3.083	2.183	372	232	978	735	1.492	1.209	488	457	1.577	1.395	830	802	66	59	290	284	1.710	1.689	389	375	23.401	19.645	3.12.08
11.466	10.025	211	192	149	140	1.754	1.513	94	93	4.545	3.952	376	358	1	1	82	81	634	621	117	113	46.487	37.721	3.12.09
23	22	—	—	—	—	5	5	—	—	282	278	1	1	1	1	3	3	5	5	1	1	2.191	806	3.12.10
113	93	—	—	4	4	63	56	3	3	9	9	6	6	—	—	1	1	208	162	11	11	1.120	779	3.12.11
<b>20.345</b>	<b>16.378</b>	<b>4.743</b>	<b>4.316</b>	<b>2.547</b>	<b>1.837</b>	<b>14.208</b>	<b>10.430</b>	<b>2.285</b>	<b>2.179</b>	<b>7.105</b>	<b>5.638</b>	<b>3.776</b>	<b>3.672</b>	<b>57</b>	<b>54</b>	<b>2.036</b>	<b>1.985</b>	<b>5.851</b>	<b>4.786</b>	<b>386</b>	<b>353</b>	<b>221.937</b>	<b>162.743</b>	<b>3.13</b>
18.514	14.636	4.708	4.285	2.291	1.587	9.761	7.143	1.972	1.872	4.518	3.330	2.369	2.276	54	51	2.001	1.950	5.064	4.017	353	322	170.879	124.288	3.13. A
613	569	15	14	34	28	347	275	11	11	36	33	101	97	—	—	123	120	26	25	7	7	4.560	3.865	3.13.01
983	741	22	21	39	36	3.861	3.128	189	181	458	416	252	248	45	44	131	128	146	144	43	42	9.149	7.319	3.13.02
2.777	2.701	3.016	2.915	403	389	437	395	1.191	1.187	655	643	677	671	2	2	1.204	1.184	698	684	127	120	24.664	23.253	3.13.03
4.609	4.249	9	8	3	3	92	83	154	146	11	9	8	8	—	—	1	1	6	6	2	2	7.085	6.502	3.13.04
734	664	1.012	919	253	248	178	170	5	3	28	26	8	8	—	—	4	4	2	2	1	—	7.554	7.058	3.13.05
16	14	2	2	3	3	12	11	—	—	2	2	4	4	—	—	2	2	13	13	—	—	554	515	3.13.06
43	36	2	2	26	25	15	13	—	—	21	20	37	37	—	—	1	1	20	19	—	—	510	435	3.13.07
389	380	32	30	33	32	95	80	17	16	213	200	115	114	—	—	6	6	87	83	34	34	3.726	3.369	3.13.08
43	40	4	4	3	3	21	20	2	2	12	10	13	10	—	—	3	3	34	33	—	—	888	725	3.13.09
1.147	798	45	40	98	93	1.257	912	101	94	823	665	734	700	3	3	137	125	1.186	1.091	102	85	22.826	14.366	3.13.10
19	17	—	—	1	1	9	8	—	—	1	1	11	10	—	—	60	52	1.978	1.272	—	—	2.101	1.372	3.13.11
3.392	1.558	136	90	713	305	2.765	1.555	121	68	1.194	632	175	146	1	—	34	32	446	299	19	16	37.297	18.547	3.13.12
217	211	—	—	—	—	4	3	—	—	37	37	—	—	—	—	9	9	43	42	—	—	—	—	3.13.13
275	204	4	4	4	4	13	12	102	93	75	65	8	8	—	—	2	2	13	13	4	4	7.466	6.722	3.13.14
544	439	45	36	13	12	113	99	42	36	188	153	15	14	—	—	5	5	30	30	3	3	10.318	7.837	3.13.15
60	44	30	30	1	1	32	22	5	5	40	38	14	14	—	—	9	9	3	3	—	—	6.718	4.276	3.13.16
1	1	—	—	—	—	6	4	14	14	88	87	1	1	—	—	2	2	1	1	—	—	1.210	902	3.13.17
13	11	1	1	—	—	31	17	2	2	8	6	2	2	—	—	—	—	1	1	—	—	3.370	2.181	3.13.18
2.522	1.882	328	166	650	394	317	222	13	11	562	238	94	93	1	1	263	260	266	200	4	2	18.324	12.958	3.13.19
117	77	5	3	14	10	147	108	1	1	45	31	19	13	—	—	4	4	33	24	6	6	1.075	701	3.13.21
1.813	1.731	28	25	252	247	1.601	1.335	303	297	1.886	1.763	1.404	1.394	3	3	33	33	784	766	33	31	21.994	20.189	3.13. B
202	188	11	10	14	12	143	119	12	12	103	100	49	49	—	—	9	9	116	114	2	2	3.614	3.252	3.13.22
1.390	1.336	12	11	228	227	1.373	1.133	28	25	1.724	1.605	1.339	1.329	1	1	21	21	538	523	11	9	14.351	13.120	3.13.23
120	109	5	4	7	6	80	78	263	260	54	53	12	12	—	—	3	3	124	123	5	5	2.302	2.182	3.13.24
101	98	—	—	3	2	5	5	—	—	5	5	4	4	1	1	—	—	6	6	15	15	1.727	1.635	3.13.25
18	11	7	6	4	3	2.846	1.952	10	10	701	545	3	2	—	—	2	2	3	3	—	—	29.064	18.266	3.13. C
5	1	—	—	—	—	8	6	4	4	8	8	1	—	—	—	—	—	1	1	—	—	1.480	1.367	3.13.26
13	10	7	6	4	3	2.838	1.946	6	6	693	537	2	2	—	—	2	2	2	2	—	—	27.584	16.899	3.13.27
<b>1.309</b>	<b>787</b>	<b>63</b>	<b>63</b>	<b>138</b>	<b>133</b>	<b>1.928</b>	<b>1.474</b>	<b>86</b>	<b>85</b>	<b>448</b>	<b>395</b>	<b>247</b>	<b>241</b>	<b>5</b>	<b>5</b>	<b>53</b>	<b>53</b>	<b>185</b>	<b>180</b>	<b>41</b>	<b>41</b>	<		

## Segue Tav. 34 — Popolazione residente attiva, per sesso, ramo,

N. classificazione	RAMI, CLASSI, SOTTOCLASSI E CATEGORIE DI ATTIVITÀ ECONOMICA	PIEMONTE		VALLE D'AOSTA		LOMBARDIA		TRENTINO-ALTO ADIGE		VENETO		FRILI-VENEZIA GIULIA		TRIESTE (Territorio di)		LIGURIA		EMILIA-ROMAGNA	
		MF	M	MF	M	MF	M	MF	M	MF	M	MF	M	MF	M	MF	M	MF	M
<b>4.02</b>	<b>Ind. installazione impianti . . .</b>	<b>4.336</b>	<b>4.122</b>	<b>104</b>	<b>104</b>	<b>11.057</b>	<b>10.520</b>	<b>1.236</b>	<b>1.220</b>	<b>3.679</b>	<b>3.611</b>	<b>738</b>	<b>728</b>	<b>923</b>	<b>896</b>	<b>2.445</b>	<b>2.359</b>	<b>2.878</b>	<b>2.813</b>
4.02.01	Imp. riscald., ventilaz. sanitari	1.763	1.678	41	41	5.008	4.808	362	352	1.538	1.502	279	272	516	507	779	758	961	939
4.02.02	Imp. di produz. e trasf. energia elettrica . . . . .	1.980	1.891	59	59	4.452	4.261	804	801	1.739	1.712	357	355	336	323	1.398	1.345	1.613	1.579
4.02.03	Imp. telegr., telef. e radiotelegrafonici . . . . .	428	394	2	2	1.273	1.140	41	38	289	286	57	56	59	55	176	165	217	210
4.02.04	Manutenzione e conduzione impianti . . . . .	165	159	2	2	324	311	29	29	113	111	45	45	12	11	92	91	87	85
<b>5</b>	<b>PROD., DISTRIB. ENERGIA ELETTR. E GAS - DISTRIB. ACQUA . . . . .</b>	<b>11.389</b>	<b>10.481</b>	<b>701</b>	<b>689</b>	<b>20.734</b>	<b>19.082</b>	<b>2.579</b>	<b>2.487</b>	<b>7.677</b>	<b>7.266</b>	<b>1.939</b>	<b>1.864</b>	<b>1.281</b>	<b>1.182</b>	<b>4.787</b>	<b>4.545</b>	<b>6.489</b>	<b>6.225</b>
<b>5.01</b>	<b>Prod. e distrib. energ. elettr. e gas</b>	<b>10.311</b>	<b>9.535</b>	<b>701</b>	<b>689</b>	<b>19.722</b>	<b>18.112</b>	<b>2.535</b>	<b>2.445</b>	<b>7.137</b>	<b>6.734</b>	<b>1.735</b>	<b>1.665</b>	<b>1.225</b>	<b>1.128</b>	<b>4.406</b>	<b>4.174</b>	<b>6.074</b>	<b>5.823</b>
5.01.01	Prod., traspor. e distr. energia elettrica . . . . .	8.374	7.768	700	688	16.883	15.441	2.465	2.378	6.116	5.742	1.666	1.598	1.175	1.082	2.694	2.521	4.766	4.560
5.01.02	Prod. e distrib. gas illuminante	1.772	1.627	—	—	2.089	1.968	60	58	666	654	65	63	43	40	1.426	1.382	979	948
5.01.03	Trasporto e distribuz. gas naturali a mezzo gasdotti . .	165	140	1	1	750	703	10	9	355	338	4	4	7	6	286	271	329	315
<b>5.02</b>	<b>Distribuzione di acqua . . . . .</b>	<b>978</b>	<b>946</b>	<b>—</b>	<b>—</b>	<b>1.012</b>	<b>970</b>	<b>44</b>	<b>42</b>	<b>540</b>	<b>532</b>	<b>204</b>	<b>199</b>	<b>56</b>	<b>54</b>	<b>381</b>	<b>371</b>	<b>415</b>	<b>402</b>
5.02.01	Distribuz. di acqua potabile e non potabile . . . . .	978	946	—	—	1.012	970	44	42	540	532	204	199	56	54	381	371	415	402
<b>6</b>	<b>TRASPORTI E COMUNICAZ. . . . .</b>	<b>55.762</b>	<b>49.010</b>	<b>864</b>	<b>655</b>	<b>92.209</b>	<b>82.896</b>	<b>11.016</b>	<b>9.850</b>	<b>56.819</b>	<b>52.459</b>	<b>12.237</b>	<b>11.175</b>	<b>18.613</b>	<b>17.185</b>	<b>69.551</b>	<b>65.678</b>	<b>57.262</b>	<b>52.917</b>
<b>6.01</b>	<b>Trasporti . . . . .</b>	<b>44.001</b>	<b>42.077</b>	<b>563</b>	<b>529</b>	<b>75.542</b>	<b>72.493</b>	<b>8.524</b>	<b>8.288</b>	<b>48.446</b>	<b>47.172</b>	<b>10.252</b>	<b>9.967</b>	<b>17.205</b>	<b>16.267</b>	<b>63.990</b>	<b>62.027</b>	<b>48.681</b>	<b>47.455</b>
6.01.A	TRASPORTI TERRESTRI . . . . .	38.276	36.685	496	468	61.339	59.201	7.583	7.411	34.310	33.529	8.862	8.632	6.405	6.107	25.355	24.762	41.930	41.087
6.01.01	Ferrovie esercitate dallo Stato	17.655	16.734	182	163	16.690	16.092	3.586	3.501	15.756	15.334	4.889	4.742	2.996	2.854	10.105	9.754	15.574	15.285
6.01.02	Ferrovie in concessione . . . .	1.130	1.029	—	—	3.866	3.571	346	325	1.015	937	127	118	38	34	212	201	1.446	1.276
6.01.03	Tramvie, filovie, autolinee, ecc. extraurbane . . . . .	1.231	1.179	38	36	2.540	2.486	412	399	1.149	1.113	418	408	181	167	535	525	915	872
6.01.04	Tramvie, filovie, autolinee, ecc. urbane . . . . .	5.235	5.127	14	13	13.626	13.181	219	215	1.337	1.312	186	178	1.302	1.244	5.083	5.029	2.357	2.294
6.01.05	Trasporto pers. con vett. od autovett. da piazza e da rimessa . . . . .	1.937	1.897	60	57	5.098	5.025	402	399	1.912	1.893	433	424	446	437	1.676	1.656	3.334	3.280
6.01.06	Trasporto merci su via ordinaria o per funivia . . . . .	11.088	10.719	202	199	19.519	18.846	2.618	2.572	13.141	12.940	2.809	2.762	1.442	1.371	7.744	7.597	18.304	18.080
6.01.B	TRASPORTI PER VIA D'ACQUA ED AEREA . . . . .	941	907	2	1	1.568	1.475	71	66	6.085	5.950	591	577	6.762	6.397	19.891	19.154	739	717
6.01.07	Trasporti marittimi . . . . .	527	502	2	1	418	382	42	37	3.056	2.957	518	507	6.726	6.365	19.780	19.046	500	487
6.01.08	Trasporti lacuali, fluviali e lagunari . . . . .	353	347	—	—	752	739	20	20	2.923	2.895	37	37	5	4	81	81	204	201
6.01.09	Trasporti aerei . . . . .	61	58	—	—	398	354	9	9	106	98	36	33	31	28	30	27	35	29
6.01.C	ATTIV. AUSILIARIE DEI TRASPORTI	4.784	4.485	65	60	12.635	11.817	870	811	8.051	7.693	799	758	4.038	3.763	18.744	18.111	6.012	5.651
6.01.10	Servizi ausiliari delle ferrovie	840	816	4	1	2.586	2.519	101	98	1.259	1.228	77	77	63	57	850	825	601	577
6.01.11	Servizi ausiliari dei trasporti su via ordinaria . . . . .	1.624	1.512	24	23	4.365	4.084	274	258	1.272	1.090	151	140	270	261	866	841	1.478	1.240
6.01.12	Servizi ausiliari dei trasporti per via d'acqua . . . . .	32	30	—	—	50	48	2	2	807	774	27	26	293	262	5.169	5.030	38	37
6.01.13	Servizi ausiliari dei trasporti per via aerea . . . . .	4	4	—	—	43	40	—	—	9	9	4	4	—	—	10	10	8	8
6.01.14	Imprese di carico, scarico e facchinaggio . . . . .	1.061	1.049	6	6	2.052	2.034	145	145	3.260	3.249	259	252	2.370	2.330	7.699	7.626	2.811	2.798
6.01.15	Imprese di portabagagli . . . . .	150	149	5	5	421	408	54	52	233	232	39	39	26	25	439	438	325	323
6.01.16	Imprese di spedizioni . . . . .	659	525	1	1	2.199	1.808	210	177	615	543	129	111	945	764	3.508	3.161	283	231
6.01.17	Noleggio mezzi di trasporto . .	414	400	25	24	919	876	84	79	596	568	113	109	71	64	203	180	468	437
<b>6.02</b>	<b>Comunicazioni . . . . .</b>	<b>11.761</b>	<b>6.933</b>	<b>301</b>	<b>126</b>	<b>16.667</b>	<b>10.403</b>	<b>2.492</b>	<b>1.562</b>	<b>8.373</b>	<b>5.287</b>	<b>1.985</b>	<b>1.208</b>	<b>1.408</b>	<b>918</b>	<b>5.561</b>	<b>3.651</b>	<b>8.581</b>	<b>5.462</b>
6.02.01	Serv. post., telegr., telef., radiotelegrafonici e televis. gestiti dallo stato . . . . .	8.321	4.996	248	101	12.415	7.895	2.024	1.334	6.400	4.194	1.625	1.020	1.103	702	4.354	2.798	6.642	4.391
6.02.02	Serv. telegr., telef., radiotelegraf. e televis. in concess. . . . .	3.274	1.819	51	24	3.975	2.288	463	223	1.889	1.033	348	183	285	198	1.121	788	1.795	977
6.02.03	Serv. post., telegr., radiotelegr. e telef., gestiti da aziende private . . . . .	166	118	2	1	277	220	5	5	84	60	12	5	20	18	86	65	144	94
<b>7</b>	<b>COMMERCIO . . . . .</b>	<b>159.692</b>	<b>106.371</b>	<b>3.126</b>	<b>1.721</b>	<b>311.679</b>	<b>225.402</b>	<b>33.639</b>	<b>19.932</b>	<b>145.200</b>	<b>107.610</b>	<b>32.656</b>	<b>21.618</b>	<b>22.729</b>	<b>15.246</b>	<b>79.292</b>	<b>52.713</b>	<b>134.521</b>	<b>95.516</b>
<b>7.01</b>	<b>Commercio all'ingrosso . . . . .</b>	<b>24.835</b>	<b>20.791</b>	<b>235</b>	<b>206</b>	<b>56.356</b>	<b>46.372</b>	<b>5.878</b>	<b>4.431</b>	<b>17.130</b>	<b>14.408</b>	<b>3.394</b>	<b>3.002</b>	<b>3.847</b>	<b>2.978</b>	<b>13.239</b>	<b>11.234</b>	<b>22.839</b>	<b>17.099</b>
7.01.A	PRODOTTI AGRICOLI E ALIMENTARI	11.799	10.190	114	94	19.548	17.213	3.076	1.945	9.823	8.274	1.851	1.646	1.852	1.390	6.224	5.201	13.622	9.391
7.01.01	Cereali, legumi secchi, foraggi, ecc. . . . .	912	809	5	3	1.393	1.231	72	58	641	595	91	80	54	43	281	252	806	746
7.01.02	Sementi e piante officinali . . .	71	52	—	—	196	167	16	12	148	119	26	26	12	9	19	12	248	202
7.01.03	Flori, piante ornamentali e da fiore, semi da giardino . . . .	76	50	—	—	110	90	6	3	21	20	5	3	11	11	371	229	50	42
7.01.04	Frutta, agrumi, ortaggi, funghi ecc. . . . .	2.410	1.855	13	12	2.865	2.508	1.827	863	2.586	1.607	291	229	485	337	1.355	1.054	5.548	2.127
7.01.05	Animali vivi (escluso pollame e conigli) . . . . .	2.139	2.122	24	24	2.193	2.131	141	137	1.732	1.721	321	318	19	17	147	144	1.994	1.979
7.01.06	Seme bachi e bozzoli . . . . .	15	14	1	—	50	48	3	3	11	9	2	—	1	1	5	4	5	5
7.01.07	Uova, pollame vivi e affini, conigli vivi . . . . .	163	117	—	—	233	213	2	2	356	312	26	23	51	29	51	45	298	188
7.01.08	Carni e sottoprodotti commestibili, freschi e congelati . . . . .	71	60	—	—	208	195	4	4	53	51	37	36	20	18	57	52	104	91
7.01.09	Salumi, conserve alimentari ed affini . . . . .	136	120	2	2	277	249	17	11	50	47	11	9	29	25	120	105	173	143
7.01.10	Prodotti della pesca, freschi e congelati . . . . .	44	40	—	—	150	125	5	4	214	210	39	33	26	21	111	94	89	79
7.01.11	Prodotti della pesca, secchi e conservati . . . . .	19	15	—	—	41	31	—	—	23	21	1	1	5	5	131	109	23	20
7.01.12	Latte, latticini e formaggi . . .	660	588	12	10	1.807	1.684	36	31	436	405	80	62	55	48	305	274	778	710

classe, sottoclasse e categoria di attività economica e regione

TOSCANA		UMBRIA		MARCHE		LAZIO		ABRUZZI E MOLISE		CAMPANIA		PUGLIA		BASILICATA		CALABRIA		SICILIA		SARDEGNA		I T A L I A		N. classif- cazione
MF	M	MF	M	MF	M	MF	M	MF	M	MF	M	MF	M	MF	M	MF	M	MF	M	MF	M	MF	M	
3.062	2.999	344	341	540	536	4.268	4.139	519	514	2.171	2.158	1.106	1.102	62	61	624	622	1.747	1.736	361	357	42.200	40.938	4.02
1.056	1.029	93	91	161	160	1.379	1.340	118	116	348	344	211	211	10	9	193	192	308	307	88	87	15.212	14.743	4.02.01
1.573	1.550	217	216	315	313	2.023	1.985	302	301	1.480	1.475	705	702	42	42	355	354	1.208	1.204	216	214	21.174	20.682	4.02.02
280	269	26	26	42	41	633	588	59	58	183	179	56	55	8	8	45	45	120	114	51	50	4.045	3.779	4.02.03
153	151	8	8	22	22	233	226	40	39	160	160	134	134	2	2	31	31	111	111	6	6	1.769	1.734	4.02.04
5.788	5.598	1.814	1.750	1.511	1.468	7.748	7.343	2.381	2.352	6.992	6.633	3.666	3.529	646	633	1.886	1.847	5.265	5.132	1.616	1.561	96.789	91.667	5
5.557	5.375	1.732	1.672	1.425	1.383	7.249	6.874	2.209	2.181	5.879	5.570	2.187	2.113	438	429	1.849	1.810	4.545	4.433	1.570	1.515	88.486	83.660	5.01
4.555	4.414	1.664	1.608	1.252	1.214	5.500	5.206	2.090	2.064	4.911	4.646	1.973	1.904	438	429	1.830	1.791	4.090	3.988	1.474	1.423	74.616	70.465	5.01.01
869	837	64	60	150	146	1.621	1.548	117	115	915	872	201	196	—	—	15	15	416	408	95	91	11.563	11.028	5.01.02
133	124	4	4	23	23	128	120	2	2	53	52	13	13	—	—	4	4	39	37	1	1	2.307	2.167	5.01.03
231	223	82	78	86	85	499	469	172	171	1.113	1.063	1.479	1.416	208	204	37	37	720	699	46	46	8.303	8.007	5.02
231	223	82	78	86	85	499	469	172	171	1.113	1.063	1.479	1.416	208	204	37	37	720	699	46	46	8.303	8.007	5.02.01
58.893	55.188	9.925	9.127	17.078	15.791	70.684	65.557	15.470	14.146	83.809	80.496	41.321	39.871	5.465	5.234	24.623	23.453	67.896	65.642	15.778	14.672	785.275	731.007	6
50.271	49.130	8.013	7.862	14.020	13.802	56.840	55.332	11.604	11.459	74.138	73.128	36.448	36.047	4.469	4.419	20.809	20.521	59.721	59.149	13.274	12.982	666.811	650.106	6.01
36.759	36.022	7.073	6.955	10.980	10.804	45.615	44.593	10.138	10.016	46.927	46.270	24.500	24.172	3.803	3.761	17.587	17.410	41.246	40.788	9.916	9.663	479.080	468.336	6.01. A
16.997	16.569	3.086	3.014	4.540	4.418	13.927	13.451	4.391	4.310	15.196	14.887	7.715	7.571	1.071	1.048	7.064	6.994	13.152	12.822	2.248	2.128	176.820	171.671	6.01.01
717	682	397	388	211	198	1.193	1.113	226	212	1.951	1.777	2.648	2.512	350	336	1.183	1.131	468	437	2.469	2.380	19.993	18.657	6.01.02
997	961	303	294	287	283	2.953	2.880	552	548	4.069	4.046	489	485	226	226	354	353	925	915	586	569	19.160	18.745	6.01.03
2.610	2.565	262	256	354	352	9.754	9.563	135	132	3.492	3.456	711	706	19	19	337	335	1.955	1.933	182	179	49.170	48.089	6.01.04
3.223	3.182	624	622	1.324	1.317	4.083	4.053	886	883	4.943	4.923	2.247	2.241	395	394	1.623	1.621	4.793	4.783	626	624	40.065	39.711	6.01.05
12.215	12.063	2.401	2.381	4.264	4.236	13.705	13.533	3.948	3.931	17.276	17.181	10.690	10.657	1.742	1.738	7.006	6.976	19.953	19.898	3.805	3.783	173.872	171.463	6.01.06
4.922	4.725	40	39	835	833	3.906	3.605	338	332	13.808	13.688	3.289	3.286	12	12	1.308	1.304	8.171	8.138	1.158	1.148	74.437	72.354	6.01. B
4.595	4.575	16	16	809	807	1.730	1.646	318	313	13.715	13.598	3.221	3.220	10	10	1.295	1.293	7.995	7.964	1.118	1.109	66.391	64.835	6.01.07
114	114	15	14	9	9	21	20	2	2	25	23	20	20	—	—	4	4	36	35	9	9	4.630	4.574	6.01.08
213	36	9	9	17	17	2.155	1.939	18	17	68	67	48	46	2	2	9	7	140	139	31	30	3.416	2.945	6.01.09
8.590	8.383	900	868	2.205	2.165	7.319	7.134	1.128	1.111	13.403	13.170	8.659	8.589	654	646	1.934	1.807	10.304	10.223	2.200	2.171	113.294	109.416	6.01. C
1.951	1.934	408	391	417	405	1.772	1.734	86	84	1.212	1.192	1.487	1.470	21	21	227	214	649	645	54	46	14.665	14.334	6.01.10
1.298	1.209	103	95	193	182	1.581	1.553	181	179	731	712	357	345	20	19	81	80	446	437	97	92	15.412	14.352	6.01.11
238	232	3	3	61	59	107	101	13	12	1.009	989	187	186	1	1	26	26	268	261	69	68	8.400	8.147	6.01.12
10	10	—	—	4	4	77	70	1	1	5	4	5	5	—	—	1	1	6	6	2	2	189	178	6.01.13
3.502	3.491	140	138	1.092	1.089	2.138	2.126	431	429	7.857	7.770	5.171	5.159	440	433	1.208	1.102	7.132	7.109	1.504	1.495	50.278	49.830	6.01.14
386	385	35	35	68	68	530	527	58	58	623	621	193	193	27	27	162	160	484	484	51	51	4.309	4.280	6.01.15
639	578	12	12	67	65	632	560	30	28	906	853	210	200	1	1	46	46	684	661	242	239	12.018	10.564	6.01.16
566	544	199	194	303	293	482	463	328	320	1.060	1.029	1.049	1.031	144	144	183	178	635	620	181	178	8.023	7.731	6.01.17
8.622	6.058	1.912	1.265	3.058	1.989	13.844	10.225	3.866	2.687	9.671	7.368	4.873	3.824	996	815	3.814	2.932	8.175	6.498	2.504	1.690	118.464	80.901	6.02
7.041	4.961	1.585	1.110	2.487	1.699	10.124	7.380	3.410	2.435	8.392	6.469	4.440	3.594	928	768	3.616	2.814	7.461	6.012	2.300	1.564	94.916	66.237	6.02.01
1.474	1.012	306	145	524	255	3.571	2.726	438	241	1.195	828	402	213	52	33	189	112	660	443	196	120	22.208	13.661	6.02.02
107	85	21	10	47	35	149	119	18	11	84	71	31	17	16	14	9	6	54	43	8	6	1.340	1.003	6.02.03
118.962	87.991	17.358	13.170	33.802	23.962	127.091	98.291	33.464	25.352	131.757	108.174	75.180	62.663	9.029	7.158	35.308	28.066	118.031	93.076	30.073	21.679	1.652.589	1.215.711	7
15.288	13.591	1.738	1.591	4.495	3.775	13.060	11.479	3.343	2.973	13.280	12.046	7.737	7.231	703	692	2.717	2.552	17.190	12.546	2.592	2.386	229.896	191.383	7.01
6.520	5.899	920	854	2.413	2.029	4.790	4.425	2.052	1.836	6.815	6.006	4.765	4.438	517	508	1.817	1.678	13.293	8.884	1.421	1.320	113.232	93.221	7.01. A
576	530	74	73	90	82	331	300	288	276	480	460	748	727	183	182	153	132	1.085	1.049	84	81	8.347	7.709	7.01.01
52	50	—	—	13	12	20	17	8	6	19	17	4	3	—	—	3	2	5	5	2	2	862	713	7.01.02
93	52	4	4	5	4	37	29	2	2	15	13	6	5	—	—	—	—	9	9	3	3	824	569	7.01.03
1.063	955	92	87	711	447	913	839	467	355	2.958	2.316	1.258	1.039	32	30	819	722	9.498	5.235	136	128	35.327	22.745	7.01.04
994	989	426	422	466	464	402	387	589	559	1.171	1.159	201	197	211	208	282	279	392	385	141	141	13.985	13.783	7.01.05
9	9	—	—	1	1	3	3	1	1	15	15	—	—	—	—	1	1	2	2	1	1	126	117	7.01.06
157	146	18	17	120	112	83	80	32	30	38	35	9	8	3	3	1	1	30	30	6	6	1.677	1.397	7.01.07
59	57	1	1	36	34	75	70	26	26	13	12	8	8	1	1	—	—	8	8	6	6	787	730	7.01.08
92	80	5	4	22	22	53	48	8	7	100	95	80	72	—	—	3	2	39	37	6	6	1.223	1.084	7.01.09
81	74	3	3	138	132	81	74	34	34	137	133	167	165	—	—	14	14	129	125	47	47	1.509	1.407	7.01.10
40	36	—	—	7	6	9	8	1	—	87	82	17	17	—	—	7	7	66	61	3	3	480	422	7.01.11
214	205	16	15	40	34	577	558	22	20	238	223	83	82	—	—	28	28	154	154	123	117	5.664	5.248	

## Segue Tav. 34 — Popolazione residente attiva, per sesso, ramo,

N. classificazione	RAMI, CLASSI, SOTTOCLASSI E CATEGORIE DI ATTIVITÀ ECONOMICA	PIEMONTE		VALLE D'AOSTA		LOMBARDIA		TRENTINO-ALTO ADIGE		VENETO		FRIULI-VENEZIA GIULIA		TRIESTE (Territorio di)		LIGURIA		EMILIA-ROMAGNA	
		MF	M	MF	M	MF	M	MF	M	MF	M	MF	M	MF	M	MF	M	MF	M
7.01.13	Farine, pane, paste alimentari, riso brillato, biscotti, ecc.	228	191	3	2	323	275	35	31	131	118	54	46	25	18	142	125	194	166
7.01.14	Vino ed altre bevande, alcool per liquori, aceto . . . . .	2.999	2.710	40	34	6.441	5.617	694	601	2.375	2.146	670	619	532	441	1.225	1.113	1.804	1.656
7.01.15	Oli alimentari . . . . .	184	156	—	—	220	182	13	13	70	62	4	4	19	13	596	465	165	97
7.01.16	Caffè, coloniali, spezie, droghe e zucchero . . . . .	927	688	12	5	1.942	1.564	30	23	220	167	26	23	277	183	528	455	457	385
7.01.17	Dolciumi di ogni genere . . . . .	273	226	—	—	515	407	28	26	177	157	46	32	50	34	232	186	254	212
7.01.18	Prodotti alimentari vari . . . . .	472	377	2	2	584	496	147	123	579	507	121	102	181	137	548	483	632	543
7.01. B	MATERIE PRIME E AUSILIARI E NON ALIMENTARI . . . . .	5.876	5.124	93	89	13.422	11.228	1.931	1.798	3.640	3.116	1.032	926	1.142	938	3.546	3.099	3.998	3.489
7.01.19	Fibre tessili e filati per uso industriale . . . . .	383	320	—	—	734	463	10	10	87	79	10	10	31	19	82	72	101	76
7.01.20	Legname e affini, sughero . . . . .	2.019	1.947	76	74	3.037	2.844	1.433	1.348	1.289	1.233	608	563	631	527	603	565	949	859
7.01.21	Pelli greggie . . . . .	99	95	1	1	337	294	27	23	76	72	7	7	9	6	66	60	69	65
7.01.22	Solfo, pietre per uso ind., terre e altri min. non metalliferi . . . . .	35	34	—	—	117	91	2	2	11	10	2	1	1	1	16	15	4	4
7.01.23	Materiali da costruzione . . . . .	311	273	6	4	714	622	101	89	215	195	49	45	65	55	240	216	257	219
7.01.24	Minerali metalliferi e metalli . . . . .	348	269	—	—	2.158	1.637	11	10	123	105	16	15	42	29	228	193	182	151
7.01.25	Combustibili solidi . . . . .	697	614	—	—	2.017	1.697	107	94	416	373	63	58	154	130	559	482	661	621
7.01.26	Oli minerali, carburanti e lubrificanti . . . . .	694	572	3	3	2.007	1.698	83	74	509	463	74	67	86	74	1.294	1.093	888	818
7.01.27	Setole, crine, ossa e altre spoglie animali . . . . .	5	5	—	—	42	38	1	1	6	5	—	—	1	1	4	4	18	14
7.01.28	Cenci, cascami, carta da macero, ecc. . . . .	1.285	995	7	7	2.259	1.844	156	147	908	581	203	160	122	96	454	399	869	662
7.01. C	PRODOTTI INDUSTRIALI NON ALIMENTARI . . . . .	7.160	5.477	28	23	23.386	17.931	871	688	3.667	3.018	511	430	853	650	3.469	2.934	5.219	4.219
7.01.29	Prodotti finiti in ferro o altro metallo (escluse macchine e veicoli) . . . . .	513	430	1	1	1.936	1.405	66	56	392	330	64	62	72	56	275	248	352	322
7.01.30	Macchine utensili, operatrici, ecc. (escluse macchine agric.) . . . . .	357	286	2	2	1.779	1.390	41	36	126	103	24	20	46	36	196	168	160	125
7.01.31	Macch. e strumenti di precis. . . . .	277	213	—	—	1.268	957	30	24	141	122	16	15	36	28	182	161	163	110
7.01.32	Veicoli, accessori e parti di ricambio . . . . .	426	345	—	—	1.200	988	31	29	149	130	26	22	19	16	152	138	275	237
7.01.33	Gioie, pietre e metalli preziosi . . . . .	30	27	—	—	195	146	1	—	28	26	—	—	4	4	23	20	13	8
7.01.34	Oggetti lavorati in marmo, alabastro e simili . . . . .	1	1	—	—	18	16	6	—	4	3	—	—	1	—	6	6	2	2
7.01.35	Prodotti chimici per l'agricoltura e macch. e attr. agricoli . . . . .	199	172	1	1	459	386	30	27	187	159	31	29	5	5	78	72	329	293
7.01.36	Cuoi e pelli conciate (escluse le pelli da pellicceria) . . . . .	162	137	1	1	591	493	27	22	83	79	20	15	17	13	80	72	118	106
7.01.37	Calzature e access. per calzature . . . . .	123	100	—	—	252	197	14	11	79	67	6	5	10	9	63	55	106	93
7.01.38	Tessuti, anche per arredamento . . . . .	1.876	1.389	3	3	5.947	4.661	143	117	790	662	67	54	140	115	534	448	1.267	1.010
7.01.39	Filati cucirini, mercerie, passamanerie . . . . .	476	315	3	1	1.089	826	55	43	207	175	50	40	20	11	117	95	367	271
7.01.40	Articoli abbigliamento e vestiario . . . . .	485	340	8	8	1.243	817	24	18	143	111	16	12	48	39	194	153	323	242
7.01.41	Pellicce e pelli da pellicceria . . . . .	40	26	—	—	316	250	3	1	17	15	1	1	1	1	22	18	30	23
7.01.42	Articoli da viaggio, pelletterie, marocchinerie . . . . .	24	22	—	—	139	104	8	7	10	9	6	2	49	48	15	14	23	15
7.01.43	Mobili e articoli di arredamento . . . . .	116	93	—	—	559	457	47	37	63	53	11	10	8	7	91	75	83	70
7.01.44	Macchine e apparecchi per uso domestico . . . . .	87	74	—	—	189	146	15	12	22	19	2	2	10	10	38	34	37	31
7.01.45	Vetriere, cristallerie, ceramiche e affini . . . . .	218	173	—	—	1.015	786	64	51	175	140	15	14	59	44	118	105	200	169
7.01.46	Spaghi e cordami, sacchi e simili . . . . .	38	34	—	—	123	102	—	—	14	11	2	2	16	11	36	29	37	27
7.01.47	Recipienti in legno, articoli in vimini, giunchi e simili . . . . .	19	15	—	—	73	65	2	2	48	44	15	9	18	9	10	9	26	20
7.01.48	Carta e cartone (esclusa carta parati) . . . . .	270	208	2	2	844	661	74	57	163	136	7	7	85	60	183	155	197	171
7.01.49	Libri, articoli cartoleria e cancelleria . . . . .	152	105	—	—	676	499	28	24	98	80	10	9	28	21	80	69	148	120
7.01.50	Prodotti chimici per industria, vernici, candele, ecc. . . . .	264	230	—	—	1.010	808	39	36	145	132	13	13	24	22	248	218	171	149
7.01.51	Specialità medicinali, prod. chimico-farmaceutici e profumeria . . . . .	619	422	—	—	1.400	964	51	32	447	307	91	74	81	48	457	338	511	371
7.01.52	Articoli sanitari, ferri chirurg. e materiale da medicazione . . . . .	80	62	1	1	329	228	12	8	52	36	12	9	23	13	76	63	84	70
7.01.53	Prod. industriali non alim. vari . . . . .	308	258	6	3	736	579	60	38	84	69	6	4	33	24	195	171	197	164
7.02	Commercio al minuto . . . . .	101.669	63.554	1.747	967	180.352	128.273	15.914	10.178	88.575	66.986	19.170	13.002	11.771	7.370	44.979	27.139	83.576	58.803
7.02. A	GENERI ALIMENTARI . . . . .	54.178	33.742	1.073	598	91.407	64.010	9.778	6.372	44.645	33.437	10.319	7.160	6.173	4.315	24.273	14.246	40.795	28.062
7.02.01	Macellerie di carne bovina . . . . .	2.988	2.651	65	60	5.705	5.021	144	126	2.295	2.122	461	421	695	631	1.233	1.067	3.271	3.037
7.02.02	Macellerie di carne equina . . . . .	218	176	3	3	492	431	20	13	63	53	17	10	22	18	34	26	412	343
7.02.03	Carne ovina, caprina, pollame, selvaggina e uova . . . . .	639	458	10	7	1.277	939	45	25	818	711	53	35	14	7	662	447	960	765
7.02.04	Macell. miste di carne bov., suina, ecc. . . . .	3.399	3.029	54	51	4.748	4.274	1.267	1.120	2.061	1.919	740	685	88	75	1.429	1.238	1.633	1.512
7.02.05	Pizzicherie, rosticci, ecc. (senza licenza P. S.) . . . . .	1.919	1.391	30	20	7.554	5.737	65	49	2.200	1.800	60	44	198	167	997	796	1.694	1.345
7.02.06	Rivendite di pesce . . . . .	219	145	2	1	465	377	30	28	670	617	75	42	227	196	387	203	463	334
7.02.07	Latterie (senza licenza di P. S.) . . . . .	2.271	1.261	27	13	4.110	2.354	156	73	1.444	924	191	82	253	86	1.184	534	1.903	829
7.02.08	Cereali, farine, pane, paste alimentari, biscotti, ecc. . . . .	1.724	1.108	21	10	1.746	1.207	103	30	694	525	117	46	37	13	456	295	1.415	962
7.02.09	Pane e altri generi alimentari, con annesso forno . . . . .	9.833	7.515	142	106	19.088	15.498	1.804	1.465	9.227	7.839	1.797	1.498	998	737	2.101	1.617	3.885	3.149
7.02.10	Generi alimentari, con annessa osteria senza cucina . . . . .	128	76	3	1	311	171	12	7	460	292	195	108	2	1	138	73	384	242
7.02.11	Dolciumi (compresa l'eventuale annessa produzione) . . . . .	908	486	9	6	1.292	705	127	56	649	404	93	51	110	53	528	314	562	311
7.02.12	Frutta, ort., leg. freschi, ecc. . . . .	2.844	1.668	56	29	9.944	5.820	854	508	5.065	3.175	1.068	460	643	241	2.940	1.341	4.539	2.623
7.02.13	Drogherie (compresa annessa torrefazione caffè) . . . . .	2.573	1.332	53	26	5.795	3.884	136	82	980	759	481	347	358	285	903	559	3.024	2.140

classe, sottoclasse e categoria di attività economica e regione

TOSCANA		UMBRIA		MARCHE		LAZIO		ABRUZZI E MOLISE		CAMPANIA		PUGLIA		BASILICATA		CALABRIA		SICILIA		SARDEGNA		I T A L I A		N. classifi- cazione
MF	M	MF	M	MF	M	MF	M	MF	M	MF	M	MF	M	MF	M	MF	M	MF	M	MF	M	MF	M	
148	127	25	23	57	53	111	97	22	17	151	143	131	125	3	3	19	19	102	93	54	48	1.958	1.720	7.01.13
1.554	1.427	89	73	345	321	1.348	1.259	453	424	890	846	1.420	1.388	67	65	278	273	1.023	999	431	411	24.678	22.423	7.01.14
224	187	44	21	29	26	135	127	17	17	155	147	293	289	2	2	137	135	217	213	36	34	2.560	2.190	7.01.15
407	313	56	56	49	40	262	226	4	4	250	220	103	89	5	4	25	22	138	110	214	181	5.932	4.758	7.01.16
200	168	19	18	38	32	137	113	27	22	33	29	47	38	—	—	9	8	64	52	28	25	2.177	1.785	7.01.17
557	494	48	37	246	207	213	190	51	36	65	61	190	186	10	10	38	33	332	317	100	80	5.116	4.421	7.01.18
<b>4.227</b>	<b>3.815</b>	<b>368</b>	<b>335</b>	<b>924</b>	<b>747</b>	<b>4.165</b>	<b>3.628</b>	<b>701</b>	<b>600</b>	<b>3.306</b>	<b>3.132</b>	<b>1.291</b>	<b>1.240</b>	<b>113</b>	<b>111</b>	<b>603</b>	<b>592</b>	<b>1.872</b>	<b>1.798</b>	<b>621</b>	<b>597</b>	<b>52.871</b>	<b>46.402</b>	<b>7.01. B</b>
177	149	28	27	20	18	98	91	19	18	103	97	22	21	4	4	2	2	84	77	14	9	2.009	1.562	7.01.19
855	836	108	104	192	181	788	751	151	143	837	811	290	279	45	45	360	353	610	604	171	168	15.052	14.235	7.01.20
99	93	16	16	20	20	79	77	49	49	81	78	74	74	9	9	30	30	62	61	81	81	1.291	1.211	7.01.21
49	49	2	2	—	—	15	14	4	4	4	4	2	2	2	2	1	1	39	33	2	2	308	271	7.01.22
383	361	34	32	99	94	360	329	95	92	157	149	139	129	7	7	55	52	158	150	63	59	3.508	3.172	7.01.23
137	122	11	11	15	14	164	133	16	13	121	110	47	42	2	2	6	6	71	64	33	30	3.731	2.956	7.01.24
624	597	46	44	115	108	406	378	73	72	279	264	147	144	25	23	66	66	292	283	69	66	6.816	6.114	7.01.25
385	356	42	41	157	150	1.417	1.176	121	116	529	495	178	169	17	17	62	61	348	323	130	126	9.024	7.892	7.01.26
15	12	—	—	—	—	7	6	—	—	13	13	—	—	—	—	—	—	7	6	1	1	120	106	7.01.27
1.503	1.240	81	58	306	162	831	673	173	93	1.182	1.111	392	380	2	2	21	21	201	197	57	55	11.012	8.883	7.01.28
<b>4.541</b>	<b>3.877</b>	<b>450</b>	<b>402</b>	<b>1.158</b>	<b>999</b>	<b>4.105</b>	<b>3.426</b>	<b>590</b>	<b>537</b>	<b>3.159</b>	<b>2.903</b>	<b>1.681</b>	<b>1.553</b>	<b>73</b>	<b>73</b>	<b>297</b>	<b>282</b>	<b>2.025</b>	<b>1.864</b>	<b>550</b>	<b>469</b>	<b>63.793</b>	<b>51.760</b>	<b>7.01. C</b>
219	195	23	21	77	67	258	231	72	67	216	198	79	77	7	7	15	15	87	85	25	24	4.749	3.897	7.01.29
118	95	15	14	58	50	166	146	13	11	71	62	62	55	6	6	19	15	49	46	17	14	3.325	2.680	7.01.30
207	181	18	15	23	19	353	324	13	13	134	122	45	40	1	1	5	5	78	67	23	18	3.013	2.435	7.01.31
174	153	9	8	80	68	283	256	23	19	114	106	61	55	5	5	24	22	127	115	44	41	3.222	2.753	7.01.32
32	24	—	—	5	4	33	27	2	2	96	93	4	4	—	—	—	—	476	476	—	—	394	394	7.01.33
36	33	—	—	—	—	11	11	1	1	1	1	—	—	—	—	—	—	2	2	—	—	89	76	7.01.34
135	123	34	32	62	59	154	138	29	27	80	77	89	86	6	6	9	9	63	60	26	24	2.006	1.785	7.01.35
195	180	13	13	55	53	61	55	20	20	169	162	72	71	11	11	21	21	81	81	42	40	1.839	1.645	7.01.36
77	69	10	10	17	17	83	77	9	9	120	106	34	34	1	1	13	13	50	47	15	14	1.082	934	7.01.37
1.114	911	92	76	269	239	704	587	185	171	807	755	386	375	15	15	74	72	544	521	122	101	15.079	12.282	7.01.38
295	252	47	43	91	71	167	145	48	44	108	103	99	91	4	4	8	8	86	76	28	23	3.365	2.637	7.01.39
275	214	17	13	43	37	183	150	16	16	195	171	111	102	3	3	3	3	95	84	16	14	3.441	2.547	7.01.40
37	31	—	—	6	6	33	28	1	1	18	18	1	1	—	—	1	1	7	7	2	2	536	430	7.01.41
22	17	2	2	1	1	25	23	—	—	10	8	1	1	—	—	—	—	3	3	1	—	339	276	7.01.42
74	69	11	10	11	9	108	90	6	5	60	55	32	28	3	3	15	13	36	32	14	11	1.348	1.127	7.01.43
24	20	2	1	17	13	42	38	8	6	19	17	10	9	—	—	1	1	21	18	6	5	550	456	7.01.44
291	261	27	23	39	35	154	134	14	13	198	182	58	54	—	—	6	6	69	62	34	30	2.754	2.282	7.01.45
6	6	—	—	10	8	14	12	—	—	32	29	15	15	—	—	—	—	28	24	2	1	373	311	7.01.46
59	45	2	2	—	—	11	9	3	3	30	29	25	23	4	4	2	2	13	13	6	6	366	309	7.01.47
165	142	6	6	26	21	181	153	8	8	79	68	41	39	—	—	8	6	54	54	2	1	2.395	1.955	7.01.48
110	96	13	13	31	28	129	109	6	5	72	68	40	38	1	1	5	5	38	34	5	4	1.670	1.328	7.01.49
196	183	13	12	43	37	123	102	14	12	130	124	66	61	1	1	10	9	51	48	12	12	2.573	2.209	7.01.50
458	376	84	77	137	107	556	374	80	67	313	277	305	252	2	2	47	45	363	317	88	66	6.090	4.516	7.01.51
61	53	1	1	8	6	67	53	1	1	35	29	11	10	—	—	—	—	20	16	1	1	874	660	7.01.52
161	148	11	10	49	44	206	154	18	16	52	48	34	32	3	3	11	11	50	43	19	17	2.239	1.836	7.01.53
<b>77.335</b>	<b>55.095</b>	<b>12.923</b>	<b>9.632</b>	<b>23.893</b>	<b>16.478</b>	<b>77.712</b>	<b>58.055</b>	<b>24.350</b>	<b>18.230</b>	<b>89.783</b>	<b>71.902</b>	<b>55.574</b>	<b>45.204</b>	<b>6.940</b>	<b>5.379</b>	<b>27.513</b>	<b>21.492</b>	<b>81.894</b>	<b>64.139</b>	<b>22.818</b>	<b>15.754</b>	<b>1.048.488</b>	<b>757.632</b>	<b>7.02</b>
<b>36.627</b>	<b>25.819</b>	<b>6.973</b>	<b>5.174</b>	<b>11.344</b>	<b>7.303</b>	<b>35.732</b>	<b>27.499</b>	<b>12.651</b>	<b>8.671</b>	<b>40.694</b>	<b>29.966</b>	<b>27.037</b>	<b>20.312</b>	<b>4.607</b>	<b>3.389</b>	<b>17.976</b>	<b>13.566</b>	<b>39.987</b>	<b>27.818</b>	<b>14.064</b>	<b>9.142</b>	<b>530.333</b>	<b>370.601</b>	<b>7.02. A</b>
1.760	1.616	458	418	628	535	2.416	2.265	160	141	1.561	1.448	692	654	24	23	122	119	814	781	404	375	25.896	23.511	7.02.01
48	38	13	11	16	14	115	101	10	9	27	22	191	182	6	6	1	1	42	34	4	4	1.754	1.495	7.02.02
1.002	834	175	159	270	246	775	612	121	96	586	525	188	166	31	26	93	78	236	219	44	37	7.999	6.392	7.02.03
3.261	3.039	414	371	743	657	2.397	2.199	1.854	1.687	3.491	3.224	3.018	2.886	931	890	2.464	2.371	4.280	4.094	1.756	1.695	40.028	37.016	7.02.04
826	686	485	460	67	47	2.530	2.270	47	31	2.581	2.195	823	714	18	15	69	57	778	664	34	25	22.975	18.513	7.02.05
402	337	22	21	290	238	427	361	206	177	1.256	1.079	1.299	1.269	20	16	535	309	1.418	1.373	341	327	8.754	7.450	7.02.06
1.251	804	40	21	168	91	782	506	158	106	824	645	1.024	894	101	92	202	182	859	783	275	118	17.223	10.398	7.02.07
782	566	68	55	177	141	918	704	219	179	1.354	997	386	261	51	37	158	103	722	545	99	54	11.247	7.838	7.02.08
3.197	2.812	265	228	672	549	5.548	5.007	965	751	4.756	4.178	2.250	2.039	266	184	1.690	1.344	5.217	4.697	1.814	1.579	75.515	62.792	7.02.09
219	122	90	56	73	47	78	46	57	35	80	50	100	55	5	4	269	180	92	49	11	7	2.707	1.622	7.02.10
659	409	64	39	96	56	576	407	61	43	666	520	219	169	26	20	129	102	851	717	158	114	7.783	4.982	7.02.11
3.483	1.970	539	329	1.029	481	3.061	1.826	756	4															



## Seque Tav. 34 — Popolazione residente attiva, per sesso, ramo,

N. classificazione	RAMI, CLASSI, SOTTOCLASSI E CATEGORIE DI ATTIVITÀ ECONOMICA	PIEMONTE		VALLE D'AOSTA		LOMBARDIA		TRENINO-ALTO ADIGE		VENETO		FRIULI-VENEZIA GIULIA		TRIESTE (Territorio di)		LIGURIA		EMILIA-ROMAGNA	
		MF	M	MF	M	MF	M	MF	M	MF	M	MF	M	MF	M	MF	M	MF	M
7.02.14	Vini, liquori, oli, ecc. (escluse le mescite) . . . . .	2.300	1.649	30	23	5.430	3.436	122	78	1.960	1.145	196	108	155	112	1.562	1.094	1.512	981
7.02.15	Sale, tabacchi e altri generi monopolio . . . . .	2.577	990	60	17	2.923	1.269	522	176	1.755	757	456	169	276	63	1.165	450	2.630	1.345
7.02.16	Generi alimentari vari . . . . .	19.548	9.807	508	225	20.527	12.887	4.371	2.536	14.304	10.395	4.319	3.054	2.097	1.630	8.554	4.192	12.508	8.144
7.02. B	<b>PRODOTTI TESSILI E ARTICOLI DI VESTIARIO</b> . . . . .	<b>17.599</b>	<b>8.483</b>	<b>289</b>	<b>132</b>	<b>35.616</b>	<b>21.183</b>	<b>2.701</b>	<b>1.202</b>	<b>14.836</b>	<b>9.585</b>	<b>3.457</b>	<b>2.070</b>	<b>3.085</b>	<b>1.518</b>	<b>8.964</b>	<b>4.872</b>	<b>14.075</b>	<b>8.337</b>
7.02.17	Tessuti, anche per arredamento	3.775	2.112	66	35	7.385	5.545	646	316	3.677	2.711	919	671	398	260	1.868	1.154	3.347	2.317
7.02.18	Confezioni uomo, signora, bambino (escluse le pellicce) . . . . .	478	199	9	5	1.227	654	245	77	516	297	192	118	396	209	443	234	375	195
7.02.19	Biancheria, maglieria, abbigl. e affini . . . . .	1.544	530	15	4	2.877	1.219	171	57	942	502	191	93	518	207	934	454	1.083	514
7.02.20	Filati, mercerie, passaman. e ricami . . . . .	3.907	1.146	77	18	7.354	2.868	469	151	3.263	1.585	312	406	294	148	1.593	560	2.871	1.264
7.02.21	Cappelli per uomo e signora . . . . .	397	148	3	—	652	291	58	23	271	153	41	18	76	21	163	80	362	212
7.02.22	Cuoi, pellami e accessori per calzature . . . . .	343	254	5	2	675	557	70	52	348	291	55	44	55	33	158	118	297	256
7.02.23	Calzature . . . . .	1.699	952	33	14	3.396	2.190	273	109	1.545	1.036	359	200	342	110	874	472	1.282	838
7.02.24	Ombrelli, bastoni, artic. da viaggio . . . . .	327	189	3	2	669	405	39	19	212	138	36	21	53	26	193	115	173	92
7.02.25	Pelliccerie . . . . .	188	77	—	—	465	246	32	9	143	75	21	6	72	23	83	34	205	83
7.02.26	Articoli sportivi . . . . .	124	76	7	3	248	180	36	21	88	62	20	16	25	16	58	38	195	41
7.02.27	Articoli di gomma e effetti di vestiario gommati . . . . .	81	54	—	—	280	196	12	7	56	43	11	5	11	2	50	33	143	64
7.02.28	Spaghi, cordami, sacchi tela di iuta e simili . . . . .	83	56	—	—	107	93	5	3	35	30	10	8	10	8	37	30	148	53
7.02.29	Articoli in vimini, giunchi e simili . . . . .	62	44	—	—	102	69	6	5	49	38	11	7	3	3	19	14	37	29
7.02.30	Mobili (esclusi quelli in metallo)	458	352	21	18	1.055	890	70	53	352	306	76	57	98	68	330	258	461	396
7.02.31	Stucchi, carte da parati, ed affini . . . . .	34	27	—	—	59	46	7	4	16	11	—	—	3	2	26	23	23	20
7.02.32	Utensili, casalinghi, vetrerie, cristallerie e ceramiche . . . . .	1.522	909	14	9	2.503	1.752	166	98	968	721	205	134	169	107	586	373	912	633
7.02.33	Chincagl., bigiot., art. per fumatori . . . . .	517	197	5	3	851	469	100	41	508	304	115	53	36	17	188	95	528	256
7.02.34	Botteghe antiquarie . . . . .	61	46	1	1	159	125	10	7	58	49	5	5	15	13	46	40	40	29
7.02.35	Oggetti d'arte moderna e contemporanea . . . . .	23	16	1	—	114	89	3	1	14	12	3	2	9	5	25	22	12	9
7.02.36	Quadri, bronzi, sculture, stampe e mosaici . . . . .	43	31	—	—	113	92	23	8	59	44	1	1	2	2	26	16	23	16
7.02.37	Arredi sacri e articoli religiosi	52	28	—	—	148	82	5	1	69	41	4	3	2	1	13	9	31	19
7.02.38	Gioiellerie, orefic., argent., orologerie . . . . .	787	625	14	11	1.583	1.246	111	77	662	550	135	102	144	106	463	360	575	474
7.02.39	Fiori, foglie, piante ornamentali e da fiore, ecc. . . . .	532	180	10	4	823	566	34	8	468	331	97	36	194	40	348	146	433	259
7.02.40	Grandi magazzini . . . . .	315	99	—	—	2.342	1.063	47	22	326	122	89	36	59	20	215	63	188	60
7.02.41	Indumenti e oggetti usati . . . . .	125	74	4	3	205	125	25	21	117	81	37	22	97	68	142	90	203	134
7.02.42	Prodotti tessili e articoli vestiario vari . . . . .	122	62	1	—	224	125	38	12	74	52	12	6	4	3	83	41	128	74
7.02. C	<b>PRODOTTI MECCANICI E AFFINI</b> . . . . .	<b>4.399</b>	<b>3.432</b>	<b>100</b>	<b>59</b>	<b>9.482</b>	<b>7.779</b>	<b>861</b>	<b>657</b>	<b>4.376</b>	<b>3.700</b>	<b>1.038</b>	<b>860</b>	<b>589</b>	<b>452</b>	<b>2.028</b>	<b>1.661</b>	<b>4.389</b>	<b>3.751</b>
7.02.43	Ferramenta, utensili, casseforti, ecc. . . . .	1.468	1.136	46	28	2.853	2.378	305	249	1.610	1.375	424	376	137	109	684	550	1.548	1.341
7.02.44	Apparecchi e materiali per impianti idraulici, ecc. . . . .	185	142	4	2	379	313	24	19	160	130	30	25	21	14	82	71	166	148
7.02.45	Macch., appar. e attr. per agric. e industria . . . . .	122	94	2	—	293	244	34	26	187	169	24	22	20	16	38	30	241	214
7.02.46	Macchine, mobili e attrezzature in metallo, per ufficio . . . . .	137	94	2	2	341	252	22	20	134	112	25	14	42	25	76	69	116	97
7.02.47	Materiale elettrico, elettrodomestici, ecc. . . . .	951	755	20	11	2.325	1.895	212	151	808	694	227	181	132	105	528	446	771	650
7.02.48	Macch., mobili in met. per uso dom. . . . .	206	135	8	3	375	277	45	26	199	132	35	30	22	13	76	45	170	120
7.02.49	Appar. ottici, fotograf., strumen. precisione . . . . .	296	224	6	5	719	543	56	38	257	215	54	38	59	47	192	150	233	185
7.02.50	Armi, muniz., esplos. e attrezzi per caccia e pesca . . . . .	89	76	—	—	204	171	10	9	100	78	8	7	12	11	74	61	159	141
7.02.51	Veicoli, accessori e parti ricambio . . . . .	945	776	12	7	1.993	1.706	153	119	921	795	211	167	144	112	278	239	985	855
7.02. D	<b>PRODOTTI E ARTICOLI VARI</b> . . . . .	<b>7.129</b>	<b>5.077</b>	<b>105</b>	<b>70</b>	<b>13.418</b>	<b>9.923</b>	<b>1.096</b>	<b>751</b>	<b>6.944</b>	<b>5.500</b>	<b>1.290</b>	<b>931</b>	<b>1.057</b>	<b>654</b>	<b>3.812</b>	<b>2.648</b>	<b>7.974</b>	<b>6.272</b>
7.02.52	Cartolerie . . . . .	936	402	12	4	2.278	1.187	230	110	824	519	203	101	236	108	520	267	858	509
7.02.53	Librerie . . . . .	276	155	10	4	505	343	56	31	268	177	53	23	91	54	153	103	272	189
7.02.54	Rivendite giornali e riviste . . . . .	849	491	14	5	1.481	884	73	50	671	467	120	69	104	55	450	259	716	440
7.02.55	Appar. radio, strum. ed ediz. musicali . . . . .	534	428	7	7	955	765	94	73	441	376	92	78	144	110	218	174	399	337
7.02.56	Giocattoli e affini . . . . .	79	41	1	—	241	128	31	17	75	46	11	7	24	6	81	46	95	53
7.02.57	Vernici, smalti, colori, pennelli, ecc. . . . .	238	177	2	2	459	383	69	57	169	134	8	6	9	7	164	130	216	179
7.02.58	Laterizi, cementi, calce, ecc. . . . .	268	228	5	5	275	247	27	23	201	190	50	45	32	25	130	115	228	209
7.02.59	Articoli sanitari, prod. chimico-farm. (escl. farmacie e prod. per agric.) . . . . .	228	150	—	—	424	298	45	30	147	90	59	31	39	20	137	93	138	100
7.02.60	Profum., oggetti per toletta, igiene . . . . .	400	172	2	1	711	327	42	18	431	231	54	21	43	14	246	106	396	230
7.02.61	Benzina, gasolio, supercarb., lubrificanti . . . . .	532	459	2	2	1.139	1.024	90	78	599	527	98	89	56	47	360	322	795	722
7.02.62	Gas in bombole . . . . .	92	71	—	—	357	301	11	11	225	205	30	25	20	16	50	46	520	477
7.02.63	Legna da ardere e carbone . . . . .	1.429	1.265	34	30	2.538	2.276	142	137	1.328	1.163	228	187	132	102	837	631	1.653	1.418
7.02.64	Concimi e altri prod. utili alla agricoltura . . . . .	972	853	11	9	1.681	1.490	122	93	1.337	1.229	255	234	89	68	242	196	1.385	1.207
7.02.65	Articoli e prodotti vari . . . . .	296	185	5	1	374	270	64	23	228	146	29	15	38	22	224	160	303	202
7.02. E	<b>COMMERCIO AMBULANTE</b> . . . . .	<b>18.364</b>	<b>12.820</b>	<b>180</b>	<b>108</b>	<b>30.429</b>	<b>25.378</b>	<b>1.478</b>	<b>1.196</b>	<b>17.774</b>	<b>14.764</b>	<b>3.066</b>	<b>1.981</b>	<b>867</b>	<b>431</b>	<b>5.902</b>	<b>3.712</b>	<b>16.343</b>	<b>12.381</b>
7.02.66	Vendita di generi alimentari . . . . .	8.165	5.512	66	46	13.276	11.346	554	424	9.235	7.745	1.402	902	431	136	2.762	1.403	7.152	5.560
7.02.67	Vendita di articoli di abbigliamento e simili . . . . .	4.483	2.997	61	26	7.857	6.123	470	377	3.515	2.702	936	529	174	130	1.199	857	4.184	2.903
7.02.68	Vendita di articoli vari . . . . .	5.716	4.311	53	36</														



classe, sottoclasse e categoria di attività economica e regione

TOSCANA		UMBRIA		MARCHE		LAZIO		ABRUZZI E MOLISE		CAMPANIA		PUGLIA		BASILICATA		CALABRIA		SICILIA		SARDEGNA		I T A L I A		N. classifi- cazione
MF	M	MF	M	MF	M	MF	M	MF	M	MF	M	MF	M	MF	M	MF	M	MF	M	MF	M	MF	M	
1.627	1.101	263	159	783	436	2.411	1.717	694	396	2.034	1.562	1.408	1.086	399	284	829	601	1.717	1.206	682	461	26.204	17.635	7.02.14
2.094	1.153	606	380	935	476	1.789	1.063	1.029	555	2.755	1.481	1.470	870	358	215	1.048	632	2.457	1.311	595	303	27.500	13.680	7.02.15
15.132	9.656	3.371	2.389	5.248	3.199	10.248	7.038	6.205	3.940	13.855	8.803	9.820	5.856	2.058	1.389	8.886	6.520	16.905	8.812	6.434	3.239	184.898	113.711	7.02.16
<b>13.900</b>	<b>8.363</b>	<b>2.310</b>	<b>1.411</b>	<b>3.953</b>	<b>2.480</b>	<b>17.435</b>	<b>11.673</b>	<b>3.430</b>	<b>2.608</b>	<b>15.147</b>	<b>11.674</b>	<b>9.241</b>	<b>6.978</b>	<b>887</b>	<b>711</b>	<b>3.449</b>	<b>2.793</b>	<b>15.016</b>	<b>10.983</b>	<b>3.425</b>	<b>2.208</b>	<b>188.815</b>	<b>119.264</b>	7.02. B
2.942	2.029	690	438	1.128	753	3.172	2.428	1.093	851	3.773	3.264	2.581	2.178	391	319	1.416	1.196	4.727	3.883	1.173	798	45.167	33.258	7.02.17
581	293	62	25	93	39	621	359	81	52	398	282	209	158	8	7	61	50	341	238	83	49	6.419	3.540	7.02.18
1.214	573	153	80	198	113	2.207	1.240	174	120	1.520	1.075	765	583	27	18	187	150	1.185	853	313	190	16.218	8.575	7.02.19
2.852	1.228	438	207	837	390	2.009	971	634	397	2.498	1.333	2.276	1.286	183	124	510	382	3.303	1.709	466	262	36.646	16.435	7.02.20
232	124	27	20	83	58	244	139	30	21	135	96	97	81	6	6	8	6	100	59	15	4	3.000	1.560	7.02.21
356	316	59	54	151	129	321	276	177	160	587	539	272	253	47	43	159	154	537	490	78	67	4.750	4.088	7.02.22
1.284	812	251	185	410	312	1.792	1.392	433	372	1.392	1.205	907	763	87	77	406	354	1.403	1.113	372	248	18.540	12.754	7.02.23
199	131	17	11	16	14	291	205	9	8	178	143	43	35	—	—	9	7	61	52	2	1	2.530	1.614	7.02.24
89	42	5	4	33	14	252	150	22	12	92	68	40	33	—	—	4	4	49	34	8	5	1.803	919	7.02.25
64	44	2	1	12	10	102	81	12	6	31	26	13	11	1	1	11	9	37	31	8	7	1.094	680	7.02.26
75	48	7	5	3	3	91	47	2	1	27	20	11	9	—	—	3	2	23	21	—	—	886	560	7.02.27
70	56	6	6	15	11	38	34	16	13	90	81	41	37	2	2	16	13	103	88	8	7	840	629	7.02.28
79	56	3	—	11	11	29	23	—	—	46	40	17	14	—	—	—	—	28	26	5	3	507	382	7.02.29
406	333	97	83	94	80	720	610	99	85	342	305	239	213	6	6	59	52	314	284	165	129	5.462	4.578	7.02.30
10	9	—	—	8	7	87	74	—	—	27	26	6	6	—	—	4	3	23	20	—	—	333	278	7.02.31
1.024	671	226	129	319	211	1.367	986	242	185	921	740	555	464	32	24	142	110	804	631	145	101	12.822	8.988	7.02.32
775	403	55	28	61	41	307	197	82	55	573	426	179	148	10	8	62	48	247	187	62	43	5.261	3.019	7.02.33
111	98	3	3	3	3	117	101	1	—	51	44	2	2	—	—	—	—	17	14	—	—	700	580	7.02.34
44	34	3	1	4	4	51	38	2	2	9	9	1	—	—	—	1	—	8	5	1	—	328	249	7.02.35
70	60	1	—	4	3	60	48	6	5	68	55	10	7	—	—	2	2	17	16	3	2	531	408	7.02.36
52	30	5	1	19	8	122	75	2	1	78	56	19	13	1	1	4	3	14	10	4	3	644	385	7.02.37
557	474	80	69	185	160	877	743	217	190	851	781	361	318	70	63	171	154	600	530	107	86	8.550	7.119	7.02.38
325	220	40	23	76	31	437	337	39	28	419	358	201	156	6	3	36	29	268	250	27	18	4.813	3.023	7.02.39
206	86	53	22	125	36	1.904	967	17	12	478	214	246	88	1	1	143	38	478	194	257	98	7.489	3.241	7.02.40
170	125	13	10	29	21	133	97	20	15	498	438	110	88	3	2	16	12	211	156	87	60	2.245	1.642	7.02.41
113	68	14	6	36	18	84	55	20	17	65	50	40	34	6	6	19	15	118	89	36	27	1.237	760	7.02.42
<b>3.370</b>	<b>2.841</b>	<b>653</b>	<b>559</b>	<b>1.139</b>	<b>940</b>	<b>4.532</b>	<b>3.883</b>	<b>874</b>	<b>764</b>	<b>2.686</b>	<b>2.354</b>	<b>2.023</b>	<b>1.851</b>	<b>198</b>	<b>172</b>	<b>604</b>	<b>553</b>	<b>2.294</b>	<b>2.026</b>	<b>755</b>	<b>636</b>	<b>46.390</b>	<b>38.930</b>	7.02. C
889	772	286	257	442	372	1.199	1.024	366	328	1.030	927	731	679	104	92	288	270	776	706	232	199	15.418	13.168	7.02.43
123	103	26	23	33	29	139	117	27	22	67	55	53	51	2	2	3	3	68	62	26	24	1.618	1.356	7.02.44
124	112	20	17	42	37	153	130	20	19	60	49	57	55	10	9	9	9	49	47	46	39	1.551	1.338	7.02.45
105	76	23	14	24	18	222	180	21	15	81	65	61	54	8	6	17	17	70	55	29	23	1.556	1.208	7.02.46
878	727	116	100	184	158	1.011	872	118	95	553	500	435	398	22	19	79	72	413	357	139	121	9.922	8.302	7.02.47
156	95	23	14	85	48	147	98	44	31	123	78	109	78	15	9	21	13	105	65	40	25	2.004	1.335	7.02.48
242	208	32	22	33	28	436	344	25	23	202	180	81	76	6	6	13	11	182	151	39	33	3.163	2.527	7.02.49
151	130	33	26	58	48	107	91	18	16	84	71	74	67	5	5	53	44	135	124	39	32	1.413	1.208	7.02.50
702	618	94	86	238	202	1.118	1.027	235	215	486	429	422	398	26	24	121	114	496	459	165	140	9.745	8.488	7.02.51
<b>6.957</b>	<b>5.304</b>	<b>1.053</b>	<b>840</b>	<b>2.234</b>	<b>1.801</b>	<b>6.783</b>	<b>5.150</b>	<b>1.579</b>	<b>1.332</b>	<b>6.338</b>	<b>5.161</b>	<b>3.681</b>	<b>3.179</b>	<b>385</b>	<b>336</b>	<b>1.340</b>	<b>1.113</b>	<b>4.827</b>	<b>4.060</b>	<b>1.351</b>	<b>989</b>	<b>79.353</b>	<b>61.071</b>	7.02. D
841	494	125	76	203	132	823	533	132	85	519	400	391	298	33	29	120	103	442	317	144	90	9.870	5.764	7.02.52
266	180	25	19	49	30	520	381	57	40	242	208	126	103	8	7	50	41	248	211	61	40	3.336	2.339	7.02.53
627	381	95	61	170	131	725	519	132	105	587	471	328	279	26	20	162	148	441	362	144	108	7.915	5.305	7.02.54
444	373	69	56	122	102	586	472	112	100	438	368	301	279	10	10	98	88	459	404	98	81	5.621	4.681	7.02.55
72	44	7	5	23	14	82	46	6	5	67	53	24	20	3	—	4	3	25	22	5	4	956	560	7.02.56
494	393	24	19	48	43	323	287	48	35	320	275	133	120	7	6	16	14	113	104	8	5	2.868	2.376	7.02.57
181	162	36	31	93	77	269	247	129	122	311	265	155	143	28	27	47	46	269	255	82	75	2.816	2.537	7.02.58
249	191	16	8	46	26	265	176	19	13	144	119	60	52	1	1	16	13	118	96	19	7	2.170	1.514	7.02.59
360	200	28	20	86	55	443	253	42	23	296	218	113	85	8	7	43	33	309	239	25	14	4.078	2.267	7.02.60
521	487	59	55	204	182	629	576	102	98	427	384	288	261	22	19	102	95	335	297	81	77	6.441	5.801	7.02.61
142	128	14	9	67	61	87	68	75	69	178	161	130	120	8	8	35	31	246	230	35	31	2.322	2.068	7.02.62
1.814	1.474	253	218	467	371	1.218	914	406	332	1.858	1.413	867	726	57	44	429	298	963	789	319	201	16.972	13.989	7.02.63
719	643	268	242	566	511	604	536	279	270	656	612	658	614	133	130	190	173	557	519	164	148	10.888	9.777	7.02.64
227	154	34	21	90	66	209	142	40	35	295	214	107	79	41	28	28	27	302	215	166	88	3.100	2.093	7.02.65
<b>16.481</b>	<b>12.768</b>	<b>1.934</b>	<b>1.648</b>	<b>5.223</b>	<b>3.954</b>	<b>13.230</b>	<b>9.850</b>	<b>5.816</b>	<b>4.855</b>	<b>24.918</b>	<b>22.747</b>	<b>13.592</b>	<b>12.884</b>	<b>863</b>	<b>771</b>	<b>4.144</b>	<b>3.467</b>	<b>19.770</b>	<b>19.252</b>	<b>3.223</b>	<b>2.799</b>	<b>20</b>		

## Segue Tav. 34 — Popolazione residente attiva, per sesso, ramo,

N. classificazione	RAMI, CLASSI, SOTTOCLASSI E CATEGORIE DI ATTIVITÀ ECONOMICA	PIEMONTE		VALLE D'AOSTA		LOMBARDIA		TRENTINO-ALTO ADIGE		VENETO		FRIULI-VENEZIA GIULIA		TRIESTE (Territorio di)		LIGURIA		EMILIA-ROMAGNA	
		MF	M	MF	M	MF	M	MF	M	MF	M	MF	M	MF	M	MF	M	MF	M
		<b>7.03</b>	<b>Attività turistiche e alberghiere, pubblici esercizi . . . . .</b>	<b>25.462</b>	<b>15.216</b>	<b>1.121</b>	<b>530</b>	<b>53.067</b>	<b>31.180</b>	<b>10.359</b>	<b>4.170</b>	<b>29.330</b>	<b>16.633</b>	<b>8.693</b>	<b>4.291</b>	<b>4.597</b>	<b>2.668</b>	<b>17.367</b>	<b>11.034</b>
7.03.01	Agenzie di viaggi e turismo . . . . .	155	103	11	9	653	433	103	79	333	278	46	32	126	82	430	338	129	101
7.03.02	Alberghi, pensioni, locande . . . . .	9.318	5.570	584	273	13.987	8.010	6.497	2.432	8.084	4.234	3.226	1.665	571	329	6.765	4.070	5.459	2.859
7.03.03	Stabilimenti balneari . . . . .	28	11	—	—	57	41	15	7	77	58	23	15	56	23	289	225	105	82
7.03.04	Ristoranti, trattorie, osterie e simili . . . . .	6.584	3.625	163	98	16.492	9.482	1.380	568	5.989	3.340	1.584	714	1.273	750	3.570	1.988	4.287	2.456
7.03.05	Caffè, bar, gelaterie e simili . . . . .	8.908	5.614	358	149	21.205	12.793	2.328	1.062	14.703	8.620	3.787	1.851	2.531	1.461	6.007	4.276	8.467	5.601
7.03.06	Latterie (con licenza di P. S.) . . . . .	324	176	3	—	597	317	30	16	95	62	21	9	15	5	267	107	227	99
7.03.07	Sale da biliardo, sale da ballo e simili . . . . .	145	117	2	1	126	104	6	6	49	41	6	5	25	18	39	30	130	113
<b>7.04</b>	<b>Attività ausiliarie del commercio</b>	<b>7.726</b>	<b>6.810</b>	<b>23</b>	<b>18</b>	<b>21.904</b>	<b>19.577</b>	<b>1.488</b>	<b>1.153</b>	<b>10.165</b>	<b>9.583</b>	<b>1.399</b>	<b>1.323</b>	<b>2.514</b>	<b>2.230</b>	<b>3.707</b>	<b>3.306</b>	<b>9.302</b>	<b>8.303</b>
7.04.01	Magazz. gen., magazz. depos. conto terzi . . . . .	426	353	—	—	617	501	175	84	751	610	83	67	1.103	1.062	567	526	2.123	1.669
7.04.02	Magazz. depos. ditte ind. e commerciali . . . . .	493	408	2	1	1.342	1.097	308	159	1.130	945	197	180	180	146	385	349	867	687
7.04.03	Rappresentanze di commercio . . . . .	3.224	2.893	8	8	10.554	9.684	623	581	2.756	2.636	378	357	798	678	1.104	980	2.071	1.916
7.04.04	Mediazione di immob. e terreni . . . . .	155	147	2	2	333	324	8	8	244	242	25	24	17	15	113	100	256	254
7.04.05	Imprese immobiliari . . . . .	99	74	1	1	571	326	9	7	44	37	8	5	16	12	63	50	46	43
7.04.06	Mediazione di bestiame . . . . .	382	380	—	—	1.695	1.695	63	63	1.920	1.918	333	333	3	3	17	16	1.503	1.503
7.04.07	Mediazione di merci varie . . . . .	1.488	1.456	2	2	3.062	3.027	161	159	2.363	2.359	271	268	51	51	487	460	1.438	1.423
7.04.08	Agenzie distribuz. prodotti vari . . . . .	501	435	3	2	982	813	15	11	105	86	19	15	28	15	122	103	169	142
7.04.09	Agenzie inform. comm. e servizi vari . . . . .	232	152	3	1	559	336	58	38	204	170	33	27	32	19	266	218	212	176
7.04.10	Vendita all'asta di mobili e oggetti . . . . .	15	12	—	—	46	42	2	1	—	—	1	1	2	2	6	5	2	1
7.04.11	Agenzie di pubblicità . . . . .	407	275	1	—	1.159	876	33	21	206	174	26	24	72	53	118	101	216	176
7.04.12	Gestione di pubblici mercati . . . . .	231	180	—	—	883	776	25	14	371	344	19	16	120	104	96	91	316	243
7.04.13	Forniture di bordo, casermaggio, ecc. . . . .	57	30	1	1	40	31	4	4	61	54	4	4	90	68	353	301	17	17
7.04.14	Noleggio di attrezzature, macchine . . . . .	12	12	—	—	50	40	2	1	9	8	2	2	2	2	8	5	50	42
7.04.15	Noleggio oggetti vari ad uso personale . . . . .	4	3	—	—	11	9	2	2	1	—	—	—	—	—	2	1	16	11
<b>8</b>	<b>CREDITO, ASSICURAZIONE E GESTIONI FINANZIARIE . . . . .</b>	<b>15.132</b>	<b>12.253</b>	<b>328</b>	<b>272</b>	<b>38.940</b>	<b>32.228</b>	<b>2.283</b>	<b>1.850</b>	<b>11.321</b>	<b>9.839</b>	<b>2.168</b>	<b>1.832</b>	<b>2.810</b>	<b>2.204</b>	<b>9.470</b>	<b>8.080</b>	<b>12.904</b>	<b>11.058</b>
<b>8.01</b>	<b>Credito . . . . .</b>	<b>9.970</b>	<b>8.462</b>	<b>98</b>	<b>86</b>	<b>27.038</b>	<b>23.222</b>	<b>1.440</b>	<b>1.187</b>	<b>6.592</b>	<b>5.915</b>	<b>1.316</b>	<b>1.161</b>	<b>1.399</b>	<b>1.137</b>	<b>5.979</b>	<b>5.294</b>	<b>9.097</b>	<b>8.001</b>
8.01.01	Istituto di emissione e aziende di credito . . . . .	9.474	8.062	95	84	25.734	22.092	1.396	1.152	6.451	5.790	1.287	1.139	1.351	1.100	5.653	5.001	8.750	7.704
8.01.02	Istituti di credito agrario, fondiario ed edilizio . . . . .	144	115	2	1	401	350	37	31	69	61	18	13	3	1	33	29	230	198
8.01.03	Monti di credito su pegno di 2ª categoria e agenzie private di pegno . . . . .	26	15	—	—	134	113	4	2	36	34	6	4	7	5	19	13	83	73
8.01.04	Corrispondenti bancari . . . . .	8	7	—	—	36	33	—	—	6	4	—	—	—	—	14	10	16	11
8.01.05	Operazioni in titoli . . . . .	318	262	1	1	733	634	3	2	30	26	5	5	38	31	260	241	18	15
<b>8.02</b>	<b>Assicurazione . . . . .</b>	<b>2.761</b>	<b>1.996</b>	<b>29</b>	<b>19</b>	<b>7.749</b>	<b>5.741</b>	<b>332</b>	<b>253</b>	<b>2.223</b>	<b>1.764</b>	<b>303</b>	<b>227</b>	<b>1.114</b>	<b>846</b>	<b>1.400</b>	<b>1.083</b>	<b>1.674</b>	<b>1.314</b>
8.02.01	Imprese di assicurazione private . . . . .	1.912	1.393	15	10	5.242	3.920	242	182	1.543	1.252	203	153	979	746	919	697	906	725
8.02.02	Agenzie di assicurazione in appalto . . . . .	849	603	14	9	2.507	1.821	90	71	680	512	100	74	135	100	481	386	768	589
<b>8.03</b>	<b>Gestioni finanziarie . . . . .</b>	<b>2.401</b>	<b>1.795</b>	<b>201</b>	<b>167</b>	<b>4.153</b>	<b>3.265</b>	<b>511</b>	<b>410</b>	<b>2.506</b>	<b>2.160</b>	<b>549</b>	<b>444</b>	<b>297</b>	<b>221</b>	<b>2.091</b>	<b>1.703</b>	<b>2.133</b>	<b>1.743</b>
8.03.01	Istituti fiduciari e finanziari . . . . .	63	42	—	—	536	497	9	4	16	11	6	5	3	2	43	36	33	26
8.03.02	Gestioni esattoriali di imposte dirette, tasse e diritti vari . . . . .	1.096	795	25	15	1.118	687	269	207	613	502	241	176	125	96	700	602	941	743
8.03.03	Gestioni esattoriali di imposte di consumo . . . . .	1.025	904	23	18	2.005	1.860	209	193	1.391	1.329	277	254	118	110	483	444	951	907
8.03.04	Banchi lotto, lotterie e concorsi pronostici . . . . .	217	50	153	134	494	221	24	6	486	318	25	9	51	13	865	621	208	67
<b>9</b>	<b>ATTIVITÀ E SERVIZI VARI (ESCLUSI QUELLI DELLA PUBBLICA AMMINISTRAZ.) . . . . .</b>	<b>55.298</b>	<b>18.710</b>	<b>1.174</b>	<b>286</b>	<b>138.511</b>	<b>45.758</b>	<b>14.897</b>	<b>2.887</b>	<b>54.837</b>	<b>17.352</b>	<b>13.318</b>	<b>3.694</b>	<b>10.072</b>	<b>3.108</b>	<b>32.270</b>	<b>12.385</b>	<b>47.449</b>	<b>19.454</b>
<b>9.01</b>	<b>Servizi legali, commerciali, tecnici e affini . . . . .</b>	<b>7.586</b>	<b>6.190</b>	<b>105</b>	<b>89</b>	<b>20.086</b>	<b>15.757</b>	<b>1.397</b>	<b>1.070</b>	<b>5.710</b>	<b>4.777</b>	<b>1.319</b>	<b>1.126</b>	<b>1.352</b>	<b>962</b>	<b>4.533</b>	<b>3.952</b>	<b>6.899</b>	<b>5.743</b>
9.01.01	Studi legali, commerciali . . . . .	3.916	2.814	49	35	10.785	7.565	750	498	2.979	2.245	596	452	798	518	2.581	2.190	3.501	2.563
9.01.02	Studi tecnici e artistici . . . . .	3.572	3.287	56	54	9.129	8.056	643	568	2.678	2.485	708	661	549	439	1.894	1.710	3.273	3.068
9.01.03	Scuole di guida, pilotaggio e uso macch. contabili . . . . .	98	89	—	—	172	136	4	4	53	47	15	13	5	5	58	52	125	112
<b>9.02</b>	<b>Servizi ricreativi . . . . .</b>	<b>4.524</b>	<b>3.201</b>	<b>54</b>	<b>43</b>	<b>9.868</b>	<b>7.563</b>	<b>477</b>	<b>379</b>	<b>3.663</b>	<b>2.918</b>	<b>691</b>	<b>576</b>	<b>1.212</b>	<b>852</b>	<b>2.310</b>	<b>1.718</b>	<b>4.453</b>	<b>3.512</b>
9.02.01	Spettacolo . . . . .	3.760	2.560	22	16	7.280	5.298	312	237	3.031	2.340	482	379	992	675	1.853	1.315	3.431	2.597
9.02.02	Enti, assoc. sportive, ricreat. . . . .	764	641	32	27	2.588	2.265	165	142	632	578	209	197	220	177	457	403	1.022	915
<b>9.03</b>	<b>Servizi per l'igiene e la pulizia . . . . .</b>	<b>11.731</b>	<b>6.819</b>	<b>208</b>	<b>122</b>	<b>22.649</b>	<b>15.720</b>	<b>1.798</b>	<b>1.111</b>	<b>9.757</b>	<b>7.147</b>	<b>2.277</b>	<b>1.526</b>	<b>2.017</b>	<b>942</b>	<b>6.318</b>	<b>4.142</b>	<b>12.716</b>	<b>8.552</b>
9.03.01	Serv. di igiene e estet. della persona . . . . .	8.207	5.220	156	97	15.094	11.301	1.357	840	7.694	5.971	2.008	1.425	1.243	629	4.464	3.218	10.174	7.338
9.03.02	Lavanderie, stirer., smacchiatore . . . . .	2.588	760	32	5	5.061	2.170	213	57	1.156	336	187	51	467	79	1.106	255	1.471	278
9.03.03	Servizi pulizia e disinf. locali . . . . .	193	166	3	3	504	444	107	102	97	65	42	15	91	51	129	95	83	57
9.03.04	Servizi di nettezza urbana . . . . .	541	493	16	16	1.738	1.578	105	97	686	658	22	20	160	136	522	486	834	737
9.03.05	Servizi funerari . . . . .	202	180	1	1	252	227	16	15	124	117	18	15	56	47	88	154	142	142
<b>9.04</b>	<b>Servizi vari . . . . .</b>	<b>31.457</b>	<b>2.500</b>	<b>807</b>	<b>32</b>	<b>85.908</b>	<b>6.718</b>	<b>11.225</b>	<b>327</b>	<b>35.707</b>	<b>2.510</b>	<b>9.031</b>	<b>466</b>	<b>5.491</b>	<b>352</b>	<b>19.109</b>	<b>2.573</b>	<b>23.381</b>	<b>1.647</b>
9.0																			

classe, sottoclasse e categoria di attività economica e regione

TOSCANA		UMBRIA		MARCHE		LAZIO		ABRUZZI E MOLISE		CAMPANIA		PUGLIA		BASILICATA		CALABRIA		SICILIA		SARDEGNA		I T A L I A		N. classifi- cazione
MF	M	MF	M	MF	M	MF	M	MF	M	MF	M	MF	M	MF	M	MF	M	MF	M	MF	M	MF	M	
<b>19.413</b>	<b>13.008</b>	<b>2.207</b>	<b>1.489</b>	<b>3.996</b>	<b>2.373</b>	<b>29.109</b>	<b>22.263</b>	<b>4.978</b>	<b>3.387</b>	<b>20.197</b>	<b>16.038</b>	<b>8.169</b>	<b>6.641</b>	<b>1.086</b>	<b>799</b>	<b>4.342</b>	<b>3.307</b>	<b>12.240</b>	<b>9.892</b>	<b>3.718</b>	<b>2.660</b>	<b>278.255</b>	<b>178.890</b>	<b>7.03</b>
323	254	24	18	49	42	933	748	55	49	495	456	91	80	6	5	50	43	238	224	53	43	4.303	3.417	7.03.01
6.795	3.907	593	372	831	420	7.251	4.904	1.232	890	4.470	3.166	1.076	625	270	120	691	384	2.680	1.632	562	292	80.892	46.154	7.03.02
283	218	2	2	34	17	196	168	23	20	171	156	45	39	1	1	7	5	58	49	18	14	1.488	1.151	7.03.03
3.567	2.465	482	314	816	466	7.323	5.757	787	503	3.229	2.576	1.224	1.050	118	84	500	387	2.085	1.764	490	358	61.943	38.745	7.03.04
8.150	5.965	1.096	775	2.242	1.414	13.091	10.443	2.863	1.911	11.679	9.552	5.616	4.746	684	583	3.072	2.466	6.995	6.052	2.571	1.942	126.353	87.276	7.03.05
240	146	10	8	22	13	194	136	9	7	62	49	49	39	5	4	10	10	78	71	18	5	2.276	1.279	7.03.06
55	53	—	—	2	1	121	107	9	7	91	83	68	62	2	2	12	12	106	100	6	6	1.000	868	7.03.07
<b>6.926</b>	<b>6.297</b>	<b>490</b>	<b>458</b>	<b>1.418</b>	<b>1.336</b>	<b>7.210</b>	<b>6.494</b>	<b>793</b>	<b>762</b>	<b>8.497</b>	<b>8.188</b>	<b>3.700</b>	<b>3.587</b>	<b>300</b>	<b>288</b>	<b>736</b>	<b>715</b>	<b>6.707</b>	<b>6.499</b>	<b>945</b>	<b>879</b>	<b>95.950</b>	<b>87.806</b>	<b>7.04</b>
589	330	42	27	87	68	328	274	57	49	1.194	1.140	107	83	20	16	36	28	279	254	47	44	8.631	7.185	7.04.01
402	352	26	26	66	54	539	492	50	44	294	276	191	163	13	13	47	43	478	409	103	85	7.113	5.929	7.04.02
3.194	3.019	197	187	666	634	2.719	2.500	396	386	1.899	1.801	1.346	1.312	65	63	341	336	2.190	2.119	561	535	35.090	32.625	7.04.03
95	90	2	2	50	50	90	80	6	6	54	52	36	36	2	2	3	3	83	83	1	1	1.575	1.521	7.04.04
43	35	—	—	4	3	440	362	4	4	54	49	10	9	—	—	10	9	18	18	3	3	1.443	1.047	7.04.05
953	953	131	131	241	241	104	104	58	58	654	651	140	140	10	10	35	35	182	182	25	25	8.449	8.441	7.04.06
949	939	34	33	168	167	574	555	139	139	2.934	2.890	1.436	1.424	165	160	203	202	2.822	2.810	71	69	18.818	18.593	7.04.07
168	148	35	32	22	19	210	179	14	13	206	195	26	26	4	4	19	18	136	128	21	16	2.805	2.400	7.04.08
185	142	16	14	55	45	307	224	33	29	211	182	56	54	12	12	14	13	166	156	36	30	2.690	2.038	7.04.09
25	24	—	—	—	—	53	48	2	2	6	5	7	7	1	1	—	—	9	9	1	1	178	161	7.04.10
126	102	2	2	24	24	415	344	18	17	156	147	85	82	6	5	16	16	106	99	19	15	3.211	2.553	7.04.11
106	96	—	—	17	16	1.314	1.245	12	12	647	643	227	221	1	1	6	6	172	171	48	47	4.612	4.226	7.04.12
49	43	4	4	15	12	81	59	4	3	174	143	26	23	1	1	6	6	44	41	7	6	1.038	851	7.04.13
36	19	—	—	2	2	25	20	—	—	9	9	7	7	—	—	—	—	14	13	1	1	229	183	7.04.14
6	5	—	—	1	1	11	8	—	—	5	5	—	—	—	—	—	—	8	7	1	1	68	53	7.04.15
<b>12.234</b>	<b>10.954</b>	<b>1.731</b>	<b>1.547</b>	<b>3.460</b>	<b>3.071</b>	<b>23.487</b>	<b>18.753</b>	<b>2.736</b>	<b>2.535</b>	<b>12.478</b>	<b>10.695</b>	<b>6.207</b>	<b>5.652</b>	<b>800</b>	<b>752</b>	<b>3.127</b>	<b>2.948</b>	<b>12.417</b>	<b>11.388</b>	<b>2.214</b>	<b>2.011</b>	<b>176.247</b>	<b>149.922</b>	<b>8</b>
<b>7.931</b>	<b>7.227</b>	<b>1.067</b>	<b>965</b>	<b>2.119</b>	<b>1.911</b>	<b>14.223</b>	<b>11.481</b>	<b>1.319</b>	<b>1.235</b>	<b>6.453</b>	<b>5.632</b>	<b>2.981</b>	<b>2.772</b>	<b>306</b>	<b>284</b>	<b>1.378</b>	<b>1.288</b>	<b>6.944</b>	<b>6.459</b>	<b>1.128</b>	<b>1.042</b>	<b>108.778</b>	<b>94.762</b>	<b>8.01</b>
7.766	7.082	1.062	960	2.070	1.869	13.472	10.864	1.311	1.229	6.222	5.418	2.918	2.713	297	275	1.368	1.280	6.799	6.323	949	874	104.425	91.011	8.01.01
94	87	2	2	39	34	336	251	2	2	30	30	49	47	8	8	8	6	86	83	172	162	1.763	1.511	8.01.02
34	27	2	2	8	6	34	28	1	1	112	103	8	7	1	1	2	2	36	31	—	—	553	467	8.01.03
12	11	1	1	—	—	8	8	3	2	5	3	3	3	—	—	—	—	12	11	7	6	131	110	8.01.04
25	20	—	—	2	2	373	330	2	2	84	78	3	2	—	—	—	—	11	11	—	—	1.906	1.663	8.01.05
<b>1.431</b>	<b>1.217</b>	<b>171</b>	<b>137</b>	<b>351</b>	<b>297</b>	<b>5.163</b>	<b>4.098</b>	<b>245</b>	<b>215</b>	<b>956</b>	<b>844</b>	<b>610</b>	<b>539</b>	<b>70</b>	<b>66</b>	<b>231</b>	<b>215</b>	<b>795</b>	<b>715</b>	<b>157</b>	<b>140</b>	<b>27.765</b>	<b>21.717</b>	<b>8.02</b>
1.068	898	109	86	166	148	4.748	3.759	162	140	686	607	419	356	26	25	152	144	568	514	98	86	20.163	15.841	8.02.01
363	319	62	51	185	149	415	339	83	75	270	237	191	174	44	41	79	71	227	201	59	54	7.602	5.876	8.02.02
<b>2.872</b>	<b>2.510</b>	<b>493</b>	<b>445</b>	<b>990</b>	<b>863</b>	<b>4.101</b>	<b>3.174</b>	<b>1.172</b>	<b>1.084</b>	<b>5.069</b>	<b>4.219</b>	<b>2.616</b>	<b>2.359</b>	<b>424</b>	<b>402</b>	<b>1.518</b>	<b>1.445</b>	<b>4.678</b>	<b>4.214</b>	<b>929</b>	<b>829</b>	<b>39.704</b>	<b>33.443</b>	<b>8.03</b>
39	35	5	4	4	2	632	422	7	6	20	17	4	4	—	—	8	7	29	25	7	5	1.464	1.150	8.03.01
1.189	1.030	260	227	399	331	2.108	1.681	546	496	1.984	1.728	1.243	1.114	215	201	705	667	2.091	1.915	452	391	16.320	13.602	8.03.02
1.380	1.321	207	204	533	506	948	886	567	552	1.963	1.895	1.128	1.099	189	188	751	735	2.005	1.957	415	400	16.568	15.762	8.03.03
264	124	21	10	54	24	413	185	52	30	1.102	579	241	133	20	13	54	36	553	317	55	33	5.352	2.929	8.03.04
<b>42.577</b>	<b>18.778</b>	<b>7.996</b>	<b>2.778</b>	<b>15.055</b>	<b>5.181</b>	<b>92.511</b>	<b>34.409</b>	<b>15.282</b>	<b>7.165</b>	<b>59.318</b>	<b>33.332</b>	<b>34.591</b>	<b>21.910</b>	<b>5.767</b>	<b>3.012</b>	<b>21.916</b>	<b>9.447</b>	<b>57.332</b>	<b>34.441</b>	<b>22.411</b>	<b>4.259</b>	<b>742.582</b>	<b>298.346</b>	<b>9</b>
<b>5.822</b>	<b>5.112</b>	<b>867</b>	<b>774</b>	<b>1.654</b>	<b>1.539</b>	<b>13.189</b>	<b>11.434</b>	<b>2.421</b>	<b>2.332</b>	<b>8.204</b>	<b>7.882</b>	<b>5.064</b>	<b>4.923</b>	<b>813</b>	<b>799</b>	<b>2.671</b>	<b>2.624</b>	<b>7.225</b>	<b>7.031</b>	<b>1.149</b>	<b>1.098</b>	<b>98.066</b>	<b>85.214</b>	<b>9.01</b>
3.109	2.665	441	365	810	726	6.364	5.600	1.276	1.203	5.224	5.010	3.195	3.095	483	473	1.823	1.789	4.669	4.552	718	681	54.067	45.039	9.01.01
2.651	2.390	413	397	824	794	6.682	5.715	1.127	1.111	2.949	2.842	1.849	1.812	329	325	843	830	2.523	2.446	412	401	43.104	39.391	9.01.02
62	57	13	12	20	19	143	119	18	18	31	30	20	16	1	1	5	5	33	33	19	16	895	784	9.01.03
<b>3.554</b>	<b>2.894</b>	<b>325</b>	<b>243</b>	<b>907</b>	<b>705</b>	<b>7.775</b>	<b>5.839</b>	<b>1.029</b>	<b>920</b>	<b>4.893</b>	<b>4.362</b>	<b>2.634</b>	<b>2.378</b>	<b>131</b>	<b>122</b>	<b>589</b>	<b>543</b>	<b>4.284</b>	<b>3.941</b>	<b>614</b>	<b>503</b>	<b>53.992</b>	<b>43.212</b>	<b>9.02</b>
2.506	1.914	235	162	666	484	6.030	4.338	829	731	4.070	3.570	2.162	1.928	86	79	459	418	2.570	2.251	484	384	41.260	31.676	9.02.01

## Segue Tav. 34 — Popolazione residente attiva, per sesso, ramo,

N. classificazione	RAMI, CLASSI, SOTTOCLASSI E CATEGORIE DI ATTIVITÀ ECONOMICA	PIEMONTE		VALLE D'AOSTA		LOMBARDIA		TRENTO-ALTO ADIGE		VENETO		FRIULI-VENEZIA GIULIA		TRIESTE (Territorio di)		LIGURIA		EMILIA-ROMAGNA	
		MF	M	MF	M	MF	M	MF	M	MF	M	MF	M	MF	M	MF	M	MF	M
<b>10</b>	<b>PUBL. AMMINISTRAZIONE</b>	<b>123.283</b>	<b>74.890</b>	<b>2.871</b>	<b>1.706</b>	<b>203.591</b>	<b>115.288</b>	<b>31.135</b>	<b>20.050</b>	<b>121.461</b>	<b>76.317</b>	<b>35.931</b>	<b>24.411</b>	<b>29.159</b>	<b>19.645</b>	<b>82.406</b>	<b>56.684</b>	<b>126.557</b>	<b>81.926</b>
10.01	Amministr. Centrale dello Stato	30.255	27.639	857	782	40.497	36.967	9.144	8.613	34.604	32.413	14.084	13.432	8.999	7.784	32.581	30.654	34.057	31.168
10.01.A	AMMINISTRAZIONE DIRETTA E RELATIVI SERVIZI PERIFERICI	6.961	5.595	227	167	10.151	8.114	1.967	1.674	7.773	6.768	2.272	1.948	1.847	1.389	5.325	4.525	8.534	7.220
10.01.01	Presidenza della Repubblica, Camera e Senato	18	9	1	—	18	10	6	6	13	11	6	6	7	5	6	5	17	11
10.01.02	Presidenza Con. Min.: Organi dipend. e Organi ausiliari dello Stato.	99	74	3	3	167	132	19	12	113	86	23	15	19	16	75	59	104	79
10.01.03	Servizi tutela Stato e ordinam. giuridico	1.011	887	7	7	1.544	1.318	237	188	1.113	984	364	294	280	184	918	833	1.346	1.180
10.01.04	Servizi finanziari	3.314	2.432	106	66	4.397	3.144	587	480	2.513	2.017	853	697	699	511	2.237	1.833	2.676	2.004
10.01.05	Servizi economici	1.882	1.694	83	78	2.831	2.510	962	878	2.962	2.733	764	709	644	522	1.690	1.476	3.163	2.858
10.01.06	Servizi sociali	637	499	27	13	1.194	1.000	156	110	1.059	937	262	227	198	151	399	319	1.228	1.088
10.01.B	ORGANI PER I SERVIZI DELLA GIUSTIZIA, DIFESA E POLIZIA	21.942	21.017	596	587	27.468	26.679	6.777	6.639	25.542	24.564	11.452	11.195	6.958	6.257	26.492	25.576	23.107	21.908
10.01.07	Servizi per la giustizia	1.697	1.615	35	33	2.569	2.342	361	323	1.479	1.327	374	339	286	225	1.002	955	1.474	1.369
10.01.08	Servizi per la difesa	8.819	8.075	105	105	8.209	7.777	1.659	1.592	12.950	12.228	4.993	4.855	429	389	16.079	15.272	10.371	9.408
10.01.09	Servizi di polizia e di protez.	11.426	11.327	456	449	16.690	16.560	4.757	4.724	11.113	11.009	6.085	6.001	6.243	5.643	9.411	9.349	11.262	11.131
10.01.C	ENTI PUBBLICI NAZIONALI	1.352	1.027	34	28	2.878	2.174	400	300	1.289	1.081	360	289	194	138	764	553	2.416	2.040
10.01.10	Enti pubblici con finalità economiche	1.118	845	12	10	2.256	1.755	328	244	1.097	922	306	244	124	89	637	475	2.097	1.773
10.01.11	Enti pubblici con finalità non economiche	234	182	22	18	622	419	72	56	192	159	54	45	70	49	127	78	319	267
10.02	Amministrazioni locali	21.013	17.893	548	406	35.781	29.229	4.870	4.109	17.128	14.932	4.387	3.790	5.019	3.877	12.703	10.687	22.222	19.075
10.02.A	REGIONI, PROVINCE	2.296	2.106	201	148	2.826	2.498	664	535	1.594	1.421	448	393	282	186	975	799	2.475	2.147
10.02.01	Amministrazioni regionali	20	11	192	142	26	17	116	72	12	10	3	3	7	4	15	10	28	22
10.02.02	Amministrazioni provinciali	2.276	2.095	9	6	2.800	2.481	548	463	1.582	1.411	445	390	275	185	960	789	2.447	2.125
10.02.B	COMUNI	18.593	15.674	347	258	32.828	26.616	4.195	3.565	15.370	13.352	3.928	3.338	4.733	3.684	11.683	9.846	19.604	16.791
10.02.C	ENTI PUBBLICI LOCALI	124	113	—	—	127	115	11	9	164	156	11	9	4	4	45	42	143	137
10.03	Servizi per l'istruzione, la previdenza e l'assistenza e la sanità pubblica	58.499	20.916	1.221	348	109.515	38.021	13.758	4.815	58.198	21.183	15.157	5.430	9.447	3.835	32.691	13.056	60.237	24.385
10.03.A	SERVIZI PER L'ISTRUZIONE	29.753	9.015	749	174	54.333	13.818	7.579	2.527	31.399	9.517	8.792	2.723	4.030	1.496	14.565	4.345	30.510	9.457
10.03.01	Servizi statali per l'istruzione	18.513	5.904	624	143	35.132	10.292	5.646	2.088	22.301	7.466	6.567	2.242	3.305	1.321	10.029	3.132	23.907	7.990
10.03.02	Servizi non statali per l'istruz.	11.109	3.024	124	31	18.802	3.250	1.916	430	8.845	1.847	2.179	444	632	106	4.484	1.179	6.436	1.338
10.03.03	Enti, istituzioni e associazioni culturali, tecniche, scientifiche	131	87	1	—	399	276	17	9	253	205	46	37	93	66	52	34	167	129
10.03.B	SERVIZI PER LA PREVIDENZA E L'ASSISTENZA SOCIALE	9.287	2.940	233	85	18.058	6.682	2.006	704	8.481	3.366	1.824	804	2.018	1.047	5.536	2.020	8.913	4.085
10.03.04	Enti di previd. e assist. sociale	2.427	1.600	92	54	5.287	3.459	543	396	2.279	1.627	596	408	879	540	1.664	1.083	3.090	2.212
10.03.05	Enti di assistenza	6.860	1.340	141	31	12.771	3.223	1.463	311	6.202	1.742	1.228	396	1.139	507	3.872	937	5.823	1.873
10.03.C	SERVIZI SANITARI	19.459	8.961	239	89	37.124	17.521	4.173	1.584	18.318	8.297	4.541	1.903	3.399	1.298	12.590	6.691	20.814	10.843
10.03.06	Istituti ospedalieri e servizi sanitari pubblici	11.473	3.704	142	33	21.246	7.824	2.095	610	12.299	4.734	3.101	1.053	2.306	625	6.562	2.340	10.982	4.805
10.03.07	Stabilim. idroterap. e idroterm.	183	103	1	1	166	97	42	26	521	256	13	6	2	—	20	17	1.675	992
10.03.08	Case di cura private	985	287	19	4	3.446	961	899	207	1.004	241	168	34	61	7	755	202	1.255	379
10.03.09	Gabinetti di cura privati	3.029	2.668	32	27	6.122	5.202	549	433	1.681	1.388	475	386	433	351	3.295	3.012	3.305	2.733
10.03.10	Servizi sanitari ausiliari	1.874	922	17	3	3.094	1.379	313	133	1.034	410	301	118	303	187	892	437	1.685	789
10.03.11	Farmacie	1.915	1.277	28	21	3.050	2.058	275	175	1.779	1.265	483	306	294	120	1.066	683	1.912	1.145
10.04	Istituzioni ecclesiastiche e religiose	11.974	7.434	217	151	14.296	8.676	3.097	2.349	10.053	6.606	1.836	1.398	413	296	3.615	1.710	7.527	5.303
10.04.A	ISTITUZIONI CATTOLICHE	11.910	7.377	215	149	14.251	8.638	3.093	2.346	10.027	6.578	1.834	1.396	389	275	3.586	1.682	7.490	5.269
10.04.01	Organizz. ecclesiastica secolare	4.585	4.554	130	130	6.699	6.606	1.368	1.346	4.600	4.545	1.233	1.226	160	154	831	821	4.147	4.100
10.04.02	Organizz. ecclesiastica regolare	7.306	2.815	85	19	7.487	2.005	1.713	994	5.382	2.002	594	164	222	117	2.746	855	3.307	1.140
10.04.03	Associazioni cattoliche a carattere laico	19	8	—	—	65	27	12	6	45	31	7	6	7	4	9	6	36	29
10.04.B	ISTITUZIONI NON CATTOLICHE	64	57	2	2	45	38	4	3	26	22	2	2	24	21	29	28	37	34
10.04.04	Organizzazioni per l'esercizio del culto	57	52	2	2	30	29	4	3	17	17	2	2	15	14	26	26	31	31
10.04.05	Associaz. di culto non cattolico	7	5	—	—	15	9	—	—	9	5	—	—	9	7	3	2	6	3
10.05	Enti e associazioni di carattere politico, sindacale, professionale e simili	1.450	949	28	19	3.206	2.193	253	155	1.231	967	275	209	224	140	631	447	2.431	1.924
10.05.01	Enti e associazioni di carattere politico	101	67	2	1	311	213	29	12	132	101	25	20	31	20	54	38	275	212
10.05.02	Enti e associazioni di carattere sindacale	929	625	18	11	2.173	1.542	174	113	843	682	185	145	163	107	406	295	1.661	1.341
10.05.03	Enti e associazioni per la tutela professionale	197	114	8	7	287	171	22	12	135	94	38	27	15	3	60	41	212	148
10.05.04	Enti e associazioni varie	223	143	—	—	435	267	28	18	121	90	27	17	15	10	111	73	283	223
10.06	Enti, istituzioni e organizzazioni statali straniere e organizzazioni internazionali	92	59	—	—	296	202	13	9	247	222	192	152	5.057	3.713	185	130	83	71
10.06.01	Rappresentanze diplomatiche e consolari estere	69	44	—	—	212	139	5	3	49	40	18	15	67	41	150	103	20	15
10.06.02	Istituzioni e organizz. estere	18	11	—	—	60	48	6	5	187	172	147	118	4.972	3.657	26	22	47	41
10.06.03	Organizzazioni internazionali	5	4	—	—	24	15	2	1	11	10	27	19	18	15	9	5	16	15
	<b>TOTALE</b>	<b>1700409</b>	<b>1197777</b>	<b>43.672</b>	<b>32.573</b>	<b>2923768</b>	<b>2079154</b>	<b>304.761</b>	<b>233.308</b>	<b>1615388</b>	<b>1206451</b>	<b>402.420</b>	<b>294.880</b>	<b>132.850</b>	<b>97.248</b>	<b>633.098</b>	<b>492.176</b>	<b>1647581</b>	<b>1192378</b>

classe, sottoclasse e categoria di attività economica e regione

TOSCANA		UMBRIA		MARCHE		LAZIO		ABRUZZI E MOLISE		CAMPANIA		PUGLIA		BASILICATA		CALABRIA		SICILIA		SARDEGNA		I T A L I A		N. clasisifi- cazone
MF	M	MF	M	MF	M	MF	M	MF	M	MF	M	MF	M	MF	M	MF	M	MF	M	MF	M	MF	M	
115.001	77.927	26.336	16.843	44.704	29.321	228.157	163726	42.146	29.718	136.315	98.496	93.916	73.297	12.867	9.748	44.873	33.473	129.064	95.467	39.921	28.797	1.669.694	1.127.730	10
34.146	32.468	6.799	6.475	10.539	10.021	111.171	99.334	12.465	11.991	47.400	45.131	43.104	41.037	3.983	3.867	13.823	13.416	44.667	43.392	16.557	15.973	549.732	512.557	10.01
9.416	8.459	1.816	1.652	3.366	3.039	70.161	59.927	4.667	4.352	10.573	9.343	5.898	5.502	1.521	1.463	4.342	4.130	10.789	10.042	3.290	3.011	170.896	148.320	10.01. A
29	27	1	1	5	2	1.169	1.060	6	5	9	9	2	2	—	—	13	9	10	8	2	1	1.338	1.187	10.01.01
137	109	23	22	59	51	4.853	3.956	75	65	219	191	103	93	20	18	45	41	291	250	87	77	6.534	5.349	10.01.02
1.536	1.426	177	165	517	485	31.509	28.902	597	564	1.470	1.311	883	826	171	164	589	566	1.630	1.557	442	393	46.341	42.234	10.01.03
3.406	2.922	685	594	1.011	858	12.473	9.695	1.589	1.435	4.180	3.520	2.329	2.129	448	427	1.394	1.297	4.149	3.772	768	639	49.814	40.472	10.01.04
3.229	3.043	752	713	1.393	1.306	16.121	13.358	1.926	1.845	3.201	2.989	1.812	1.742	718	699	1.857	1.801	3.742	3.571	1.750	1.685	51.482	46.210	10.01.05
1.079	932	178	157	381	337	4.036	2.956	474	438	1.494	1.323	769	710	164	155	444	416	967	884	241	216	15.387	12.868	10.01.06
23.206	22.681	4.774	4.645	6.569	6.468	36.050	35.526	7.144	7.036	35.068	34.190	35.950	34.361	2.140	2.111	8.194	8.068	31.707	31.393	12.735	12.478	353.871	343.379	10.01. B
2.006	1.907	469	429	740	718	3.326	3.150	980	944	3.856	3.652	1.826	1.700	402	396	1.268	1.221	3.290	3.208	1.395	1.339	28.835	27.192	10.01.07
8.377	8.033	2.207	2.133	1.181	1.151	12.262	11.981	834	821	12.769	12.174	24.653	23.241	97	96	852	838	9.527	9.395	4.921	4.759	141.294	134.323	10.01.08
12.823	12.741	2.098	2.083	4.648	4.599	20.462	20.395	5.330	5.271	18.443	18.364	9.471	9.420	1.641	1.619	6.074	6.009	18.890	18.790	6.419	6.380	183.742	181.864	10.01.09
1.524	1.328	209	178	604	514	4.960	3.831	654	603	1.759	1.598	1.256	1.174	322	293	1.287	1.218	2.171	1.957	532	484	24.965	20.858	10.01. C
1.308	1.137	186	157	517	439	3.798	2.929	519	482	1.482	1.348	1.089	1.020	294	268	1.212	1.146	1.866	1.696	502	458	20.748	17.437	10.01.10
216	191	23	21	87	75	1.162	952	135	121	277	250	167	154	28	25	75	72	305	261	30	26	4.217	3.421	10.01.11
18.702	16.638	4.469	3.981	8.378	7.511	21.578	18.717	7.796	7.008	22.560	19.542	12.628	11.722	2.785	2.584	8.733	8.027	23.124	20.735	5.831	5.207	260.255	225.670	10.02
2.051	1.856	401	356	1.158	1.053	1.689	1.509	1.088	1.026	1.729	1.589	1.379	1.290	555	537	1.050	1.001	3.237	2.983	1.096	1.017	27.194	24.433	10.02. A
24	15	1	1	7	4	18	12	2	2	14	8	10	6	1	—	5	4	751	669	306	277	1.558	1.289	10.02.01
2.027	1.841	400	355	1.151	1.049	1.671	1.497	1.086	1.024	1.715	1.581	1.369	1.284	554	537	1.045	997	2.486	2.294	790	740	25.636	23.144	10.02.02
16.572	14.705	4.052	3.611	7.176	6.415	19.868	17.189	6.684	5.959	20.816	17.939	11.201	10.384	2.221	2.039	7.674	7.017	19.777	17.668	4.723	4.179	232.045	200.279	10.02. B
79	77	16	14	44	43	21	19	24	23	15	14	48	48	9	8	9	9	110	104	12	11	1.016	958	10.02. C
50.821	21.305	11.523	4.661	20.423	8.465	74.252	32.836	19.134	8.386	54.971	26.219	32.574	16.314	5.294	2.614	19.708	9.824	53.207	25.432	15.767	6.255	716.397	294.300	10.03
26.351	9.020	7.060	2.418	12.028	4.429	36.776	13.737	13.569	5.274	32.526	13.939	19.160	8.527	3.938	1.766	14.233	6.423	32.076	13.574	9.488	3.043	388.915	135.221	10.03. A
20.521	7.470	5.671	1.979	9.773	3.703	24.808	9.306	11.655	4.797	26.579	11.981	16.265	7.731	3.372	1.669	12.457	5.984	27.455	11.992	8.036	2.731	292.616	109.920	10.03.01
5.535	1.322	1.372	424	2.194	676	10.938	3.658	1.875	445	5.503	1.549	2.808	725	554	91	1.754	419	4.432	1.416	1.421	285	92.913	22.661	10.03.02
295	228	17	15	61	50	1.030	773	39	32	444	409	87	71	12	6	22	20	189	166	31	27	3.386	2.640	10.03.03
7.759	3.437	1.632	747	3.278	1.494	18.568	9.584	2.067	1.008	8.340	3.485	4.906	2.323	576	287	1.894	915	8.683	3.842	2.671	1.295	116.730	50.153	10.03. B
2.435	1.864	500	380	836	657	7.734	5.496	693	573	2.294	1.774	1.528	1.297	205	176	715	607	2.294	1.926	821	657	36.912	26.783	10.03.04
5.324	1.573	1.132	367	2.442	837	10.834	4.088	1.374	435	6.046	1.711	3.378	1.026	371	111	1.179	308	6.389	1.916	1.850	638	79.818	23.370	10.03.05
16.711	8.848	2.831	1.496	5.117	2.542	18.908	9.515	3.498	2.104	14.105	8.795	8.508	5.464	780	561	3.581	2.486	12.448	8.016	3.608	1.917	210.752	108.926	10.03. C
9.902	4.423	1.626	698	3.119	1.229	10.038	4.244	1.595	703	6.175	2.810	3.491	1.614	243	116	1.114	533	5.591	2.897	2.198	959	115.298	45.957	10.03.06
607	340	7	5	11	8	84	48	15	11	239	154	21	17	—	—	51	32	48	35	23	2	3.729	2.153	10.03.07
874	152	132	23	306	90	2.145	373	126	30	759	217	287	96	16	6	205	80	471	169	162	44	14.075	3.602	10.03.08
2.446	2.133	472	431	704	607	3.640	3.211	923	856	3.956	3.793	2.621	2.427	307	292	1.265	1.197	3.503	3.233	648	596	39.406	34.768	10.03.09
1.179	601	245	107	330	189	1.319	633	277	73	1.352	505	881	355	67	22	315	96	1.046	285	202	96	16.726	7.340	10.03.10
1.703	1.199	349	232	647	419	1.682	1.006	562	431	1.624	1.316	1.207	955	147	125	631	548	1.789	1.397	375	220	21.518	14.898	10.03.11
8.834	5.436	3.329	1.556	5.006	3.026	15.004	8.138	2.471	2.086	9.856	6.317	4.850	3.545	697	580	2.393	2.009	7.227	5.161	1.569	1.211	114.264	72.982	10.04
8.767	5.376	3.324	1.551	5.001	3.023	14.917	8.067	2.459	2.075	9.826	6.292	4.830	3.526	692	575	2.378	1.996	7.195	5.129	1.567	1.209	113.751	72.529	10.04. A
3.490	3.475	984	983	1.959	1.949	2.849	2.794	1.438	1.427	4.059	4.011	2.569	2.542	503	499	1.611	1.600	3.392	3.365	907	898	47.514	47.025	10.04.01
5.230	1.865	2.331	564	3.028	1.067	11.727	5.074	1.016	644	5.732	2.257	2.251	975	189	76	764	394	3.781	1.746	657	310	65.548	25.033	10.04.02
47	36	9	4	14	7	341	199	5	4	35	24	10	9	—	—	3	2	22	18	3	1	689	421	10.04.03
67	60	5	5	5	3	87	71	12	11	30	25	20	19	5	5	15	13	32	32	2	2	513	453	10.04. B
58	53	4	4	3	3	68	60	11	10	27	22	13	13	5	5	14	12	30	30	2	2	419	390	10.04.04
9	7	1	1	2	—	19	11	1	1	3	3	7	6	—	—	1	1	2	2	—	—	94	63	10.04.05
1.226	993	203	159	32																				

TAV. 35 — Popolazione residente non attiva in età di 10 anni e più per sesso, condizione e provincia

PROVINCIE E REGIONI	IN ATTESA DI PRIMA OCCUPAZIONE		STUDENTI		ATTEN- DENTI AL- LE CURE DOME- STICHE	PROPRIETARI E BENESTANTI		PENSIONATI		INABILI, INFERMI, RICOVERATI		DETENUTI		MENDICANTI		ALTRE CONDIZIONI NON PROFESSIONALI		TOTALE	
	MF	F	MF	F		F	MF	F	MF	F	MF	F	MF	F	MF	F	MF	F	MF
Alessandria . . . . .	9.974	4.544	26.861	11.014	135.680	2.147	1.215	19.160	6.583	16.934	8.184	414	—	236	146	10	10	211.416	167.376
Asti . . . . .	2.572	1.114	10.290	4.311	64.495	342	107	5.070	1.866	6.271	2.964	2	—	69	18	3	3	89.114	74.878
Cuneo . . . . .	7.016	3.253	29.106	12.370	160.654	1.617	781	11.719	4.493	18.354	8.900	607	2	358	154	7	4	229.438	190.611
Novara . . . . .	14.158	7.013	23.441	9.896	92.827	1.817	965	21.107	9.265	15.816	8.609	16	1	122	58	6	6	169.310	128.640
Torino . . . . .	32.124	16.496	93.211	41.129	351.667	3.037	1.221	61.977	25.684	44.628	23.250	203	4	330	103	24	19	587.201	459.573
Vercelli . . . . .	10.093	4.987	19.094	7.895	62.997	2.245	1.168	20.845	10.780	16.104	8.933	7	—	221	124	4	4	131.610	96.888
<b>Piemonte . . . . .</b>	<b>75.937</b>	<b>37.407</b>	<b>202.003</b>	<b>86.615</b>	<b>868.320</b>	<b>11.205</b>	<b>5.457</b>	<b>139.878</b>	<b>58.671</b>	<b>118.107</b>	<b>60.840</b>	<b>1.249</b>	<b>7</b>	<b>1.336</b>	<b>603</b>	<b>54</b>	<b>46</b>	<b>1.418.089</b>	<b>1.117.966</b>
<b>Valle d'Aosta . . . . .</b>	<b>1.477</b>	<b>582</b>	<b>7.175</b>	<b>3.221</b>	<b>22.851</b>	<b>158</b>	<b>84</b>	<b>1.244</b>	<b>371</b>	<b>3.445</b>	<b>1.712</b>	<b>—</b>	<b>—</b>	<b>99</b>	<b>52</b>	<b>1</b>	<b>1</b>	<b>36.450</b>	<b>28.874</b>
Bergamo . . . . .	39.185	19.367	43.776	18.478	151.545	756	328	16.914	7.186	22.754	10.684	60	55	280	76	3	3	275.273	207.722
Brescia . . . . .	36.316	14.348	60.548	26.085	226.586	1.650	813	20.570	6.580	24.826	10.429	18	—	562	238	12	11	371.088	285.090
Como . . . . .	21.348	10.704	31.406	13.200	123.644	952	384	19.590	8.559	21.240	9.711	—	—	86	23	1	1	218.267	166.226
Cremona . . . . .	14.917	6.154	24.731	10.507	107.772	1.034	464	13.879	4.763	12.158	5.393	266	—	376	179	12	12	175.145	135.244
Mantova . . . . .	8.319	3.259	25.510	10.640	120.517	1.276	523	8.795	2.566	14.048	6.237	20	1	115	50	7	7	178.607	143.800
Milano . . . . .	69.970	36.418	184.207	82.523	589.459	3.463	1.452	84.690	29.959	65.739	28.515	155	7	597	183	20	20	998.300	768.536
Pavia . . . . .	12.833	6.601	28.760	12.182	131.430	1.428	481	19.453	7.317	19.521	9.145	18	—	207	106	5	5	213.655	167.267
Sondrio . . . . .	4.286	1.662	11.472	5.156	34.887	111	41	2.307	708	6.861	3.524	—	—	60	24	1	1	59.985	46.003
Varese . . . . .	14.989	7.501	28.741	12.085	100.739	766	299	20.223	7.973	15.574	7.514	15	1	129	56	5	5	181.181	136.173
<b>Lombardia . . . . .</b>	<b>222.163</b>	<b>106.014</b>	<b>439.151</b>	<b>190.856</b>	<b>1.586.579</b>	<b>11.436</b>	<b>4.785</b>	<b>206.421</b>	<b>75.611</b>	<b>202.721</b>	<b>91.152</b>	<b>552</b>	<b>64</b>	<b>2.412</b>	<b>935</b>	<b>66</b>	<b>65</b>	<b>2.671.501</b>	<b>2.056.061</b>
Bolzano . . . . .	2.359	981	30.647	14.014	78.467	727	377	3.778	1.181	7.135	3.411	1	—	76	40	2	2	123.192	98.473
Trento . . . . .	5.342	1.975	32.528	14.837	109.702	329	121	8.422	3.249	12.146	5.109	2	—	137	73	6	5	168.614	135.071
<b>Trentino - A. Ad. . . . .</b>	<b>7.701</b>	<b>2.956</b>	<b>63.175</b>	<b>28.851</b>	<b>188.169</b>	<b>1.056</b>	<b>498</b>	<b>12.200</b>	<b>4.430</b>	<b>19.281</b>	<b>8.520</b>	<b>3</b>	<b>—</b>	<b>213</b>	<b>113</b>	<b>8</b>	<b>7</b>	<b>291.806</b>	<b>233.544</b>
Belluno . . . . .	4.242	1.247	15.656	6.291	60.815	250	111	5.239	1.127	9.623	4.790	46	—	177	91	1	1	96.049	74.473
Padova . . . . .	19.933	7.082	48.388	19.115	192.256	1.066	460	12.175	3.227	21.214	9.671	507	1	587	269	16	14	296.142	232.095
Rovigo . . . . .	11.196	3.055	23.001	8.943	75.901	676	251	7.917	1.614	10.895	5.374	—	—	110	52	5	5	129.701	95.195
Treviso . . . . .	13.807	5.974	37.567	14.522	145.177	885	427	10.203	3.294	19.548	9.565	47	—	544	266	6	6	227.784	179.231
Venezia . . . . .	25.659	7.704	53.372	20.543	201.350	920	449	17.601	5.945	17.916	8.002	194	149	408	163	9	9	317.429	244.314
Verona . . . . .	16.707	6.589	40.532	15.991	176.043	1.859	1.013	14.560	3.798	22.050	10.052	14	2	620	295	15	14	272.400	213.797
Vicenza . . . . .	23.758	9.761	41.439	16.827	150.606	1.487	894	15.869	5.531	19.975	9.524	26	—	637	315	2	1	253.799	193.459
<b>Veneto . . . . .</b>	<b>115.302</b>	<b>41.412</b>	<b>259.955</b>	<b>102.232</b>	<b>1.002.148</b>	<b>7.143</b>	<b>3.605</b>	<b>83.564</b>	<b>24.536</b>	<b>121.221</b>	<b>56.978</b>	<b>834</b>	<b>152</b>	<b>3.083</b>	<b>1.451</b>	<b>54</b>	<b>50</b>	<b>1.593.304</b>	<b>1.232.564</b>
Gorizia . . . . .	4.218	1.867	12.267	5.188	35.703	162	70	3.663	1.294	3.298	1.532	4	1	41	18	4	4	59.360	45.677
Udine . . . . .	16.090	5.913	56.209	22.485	198.033	817	456	18.219	5.325	30.024	15.172	—	—	372	150	12	9	319.776	247.543
<b>Friuli-Ven. Giul. . . . .</b>	<b>20.308</b>	<b>7.780</b>	<b>68.476</b>	<b>27.673</b>	<b>233.736</b>	<b>979</b>	<b>526</b>	<b>21.882</b>	<b>6.619</b>	<b>35.322</b>	<b>16.704</b>	<b>4</b>	<b>1</b>	<b>413</b>	<b>168</b>	<b>16</b>	<b>13</b>	<b>379.136</b>	<b>293.220</b>
<b>Trieste (Terr. di) . . . . .</b>	<b>4.217</b>	<b>2.152</b>	<b>24.879</b>	<b>11.348</b>	<b>83.211</b>	<b>271</b>	<b>84</b>	<b>11.624</b>	<b>4.119</b>	<b>4.284</b>	<b>1.944</b>	<b>96</b>	<b>1</b>	<b>60</b>	<b>25</b>	<b>23</b>	<b>20</b>	<b>133.665</b>	<b>107.904</b>
Genova . . . . .	22.993	6.899	69.401	29.723	293.550	1.845	707	42.978	10.680	25.696	11.262	24	—	116	45	14	13	456.617	352.879
Imperia . . . . .	3.035	1.223	11.043	4.682	43.106	480	199	5.285	1.570	6.443	2.944	—	—	31	10	5	5	69.428	53.739
La Spezia . . . . .	7.239	1.396	17.718	6.803	73.363	301	123	11.517	3.815	4.571	2.223	18	—	41	25	11	10	114.779	87.758
Savona . . . . .	6.513	2.130	15.644	6.424	74.239	569	240	8.912	2.037	6.558	2.924	95	—	49	7	3	1	112.582	88.002
<b>Liguria . . . . .</b>	<b>39.780</b>	<b>11.648</b>	<b>113.806</b>	<b>47.632</b>	<b>484.258</b>	<b>3.195</b>	<b>1.269</b>	<b>68.692</b>	<b>18.102</b>	<b>43.268</b>	<b>19.353</b>	<b>137</b>	<b>—</b>	<b>237</b>	<b>87</b>	<b>33</b>	<b>29</b>	<b>753.406</b>	<b>582.378</b>
Bologna . . . . .	16.358	7.776	52.144	22.280	187.533	1.207	590	27.708	10.240	25.866	13.258	33	1	136	70	30	30	311.015	241.778
Ferrara . . . . .	9.694	4.127	26.471	10.816	76.239	534	204	11.902	4.699	12.008	6.100	18	—	79	43	9	9	136.954	102.237
Forlì . . . . .	11.393	4.480	31.625	13.243	130.293	693	330	9.877	3.079	14.257	6.823	22	3	163	115	4	4	198.327	158.370
Modena . . . . .	9.933	4.423	31.500	13.090	110.379	1.104	614	11.278	5.203	17.292	9.064	114	—	230	162	3	3	181.833	142.938
Parma . . . . .	9.735	4.690	24.587	10.681	103.226	1.171	581	11.306	3.924	14.328	7.508	444	2	141	81	10	9	164.948	130.702
Piacenza . . . . .	7.661	3.837	19.629	8.513	76.735	949	498	7.337	2.623	13.275	6.538	93	—	93	24	5	4	125.777	98.772
Ravenna . . . . .	4.752	1.911	17.430	7.566	71.916	382	203	8.215	3.428	10.088	5.197	9	—	107	73	9	9	112.908	90.303
Reggio nell'Emilia . . . . .	10.676	5.043	23.996	10.112	96.147	690	318	9.224	4.050	13.409	6.765	205	1	120	43	10	9	154.477	122.488
<b>Emilia-Romagna . . . . .</b>	<b>80.202</b>	<b>36.287</b>	<b>227.382</b>	<b>96.301</b>	<b>852.468</b>	<b>6.730</b>	<b>3.338</b>	<b>96.847</b>	<b>37.246</b>	<b>120.523</b>	<b>61.253</b>	<b>938</b>	<b>7</b>	<b>1.069</b>	<b>611</b>	<b>80</b>	<b>77</b>	<b>1.386.239</b>	<b>1.087.588</b>
Arezzo . . . . .	6.520	2.274	18.566	7.248	83.488	459	238	7.691	2.585	9.185	4.436	7	1	120	60	8	5	126.044	100.335
Firenze . . . . .	22.976	7.956	54.792	22.347	260.368	2.041	1.141	35.971	12.186	28.925	13.538	472	6	181	92	18	18	405.747	317.652
Grosseto . . . . .	4.241	571	11.794	4.620	72.240	276	113	5.496	1.185	5.330	2.165	5	—	40	23	4	3	99.426	80.920
Livorno . . . . .	9.713	2.078	19.582	7.642	91.222	307	121	11.704	3.022	5.316	2.350	1.843	—	33	11	12	12	139.732	106.458
Lucca . . . . .																			



Segue Tav. 35 — Popolazione residente non attiva in età di 10 anni e più per sesso, condizione e provincia

PROVINCIE E REGIONI	IN ATTESA DI PRIMA OCCUPAZIONE		STUDENTI		ATTEN- DENTI AL- LE CURE DOME- STICHE	PROPRIETARI E BENEFICENTI		PENSIONATI		INABILI, INFERMI, RICOVERATI		DETENUTI		MENDICANTI		ALTRE CONDIZIONI NON PROFESSIONALI		TOTALE	
	MF	F	MF	F	F	MF	F	MF	F	MF	F	MF	F	MF	F	MF	F	MF	F
Perugia . . . . .	11.388	3.717	35.098	13.812	154.285	650	319	10.498	2.867	18.887	8.881	569	212	112	56	5	5	231.492	184.154
Terni . . . . .	5.576	1.322	14.468	5.650	69.400	204	101	5.965	1.520	5.355	2.508	104	1	33	21	8	7	101.113	80.530
<b>Umbria . . . . .</b>	<b>16.964</b>	<b>5.039</b>	<b>49.566</b>	<b>19.462</b>	<b>223.685</b>	<b>854</b>	<b>420</b>	<b>16.463</b>	<b>4.387</b>	<b>24.242</b>	<b>11.389</b>	<b>673</b>	<b>213</b>	<b>145</b>	<b>77</b>	<b>13</b>	<b>12</b>	<b>332.605</b>	<b>264.684</b>
Ancona . . . . .	9.159	3.245	24.362	9.525	91.041	734	369	11.773	4.686	12.065	6.205	303	2	175	119	5	4	149.617	115.196
Ascoli Piceno . . . . .	4.961	1.212	20.240	7.726	78.471	663	263	4.607	1.615	11.030	5.632	1	—	127	88	4	2	120.104	95.009
Macerata . . . . .	3.483	1.138	17.232	6.758	64.590	716	317	4.333	1.500	10.624	5.777	5	—	129	83	1	1	101.113	80.164
Pesaro e Urbino . . . . .	5.670	1.955	20.289	8.128	88.884	400	166	7.249	2.667	10.470	5.328	272	1	115	72	4	4	133.353	107.205
<b>Marche . . . . .</b>	<b>23.273</b>	<b>7.550</b>	<b>82.123</b>	<b>32.137</b>	<b>322.986</b>	<b>2.513</b>	<b>1.115</b>	<b>27.962</b>	<b>10.468</b>	<b>44.189</b>	<b>22.942</b>	<b>581</b>	<b>3</b>	<b>546</b>	<b>362</b>	<b>14</b>	<b>11</b>	<b>504.187</b>	<b>397.574</b>
Frosinone . . . . .	8.788	2.153	37.183	13.772	99.025	470	178	6.323	2.464	15.899	8.501	183	1	176	109	2	1	168.049	126.204
Latina . . . . .	4.870	966	22.749	8.644	76.317	249	85	3.370	1.113	8.034	3.740	346	—	53	29	3	2	115.991	90.896
Rieti . . . . .	3.018	795	12.161	4.847	49.429	156	66	3.384	870	6.593	3.069	—	—	39	19	4	1	74.784	59.096
Roma . . . . .	50.004	14.441	217.903	91.257	591.611	3.132	1.439	66.104	19.122	48.653	20.685	722	21	139	62	18	15	978.286	738.653
Viterbo . . . . .	3.189	941	13.962	5.150	76.950	413	214	4.999	1.319	8.614	3.743	356	1	44	22	3	3	108.530	88.343
<b>Lazio . . . . .</b>	<b>69.869</b>	<b>19.296</b>	<b>303.958</b>	<b>123.670</b>	<b>893.332</b>	<b>4.420</b>	<b>1.982</b>	<b>84.180</b>	<b>24.888</b>	<b>87.793</b>	<b>39.738</b>	<b>1.607</b>	<b>23</b>	<b>451</b>	<b>241</b>	<b>30</b>	<b>22</b>	<b>1.445.640</b>	<b>1.103.192</b>
Campobasso . . . . .	3.304	692	27.140	10.863	80.350	875	301	6.013	2.870	13.571	7.470	67	6	151	79	4	4	131.475	102.635
Chieti . . . . .	4.858	971	26.475	9.837	106.063	557	163	4.509	1.828	14.158	7.358	11	1	114	66	7	7	156.752	126.294
L'Aquila . . . . .	6.190	1.221	28.369	11.262	114.747	323	111	5.454	1.390	12.260	5.441	421	—	125	67	2	2	167.891	134.241
Pescara . . . . .	4.093	920	18.858	7.453	71.957	429	128	4.024	1.115	7.436	3.478	3	1	126	76	5	5	107.733	85.113
Teramo . . . . .	3.053	804	19.760	7.590	78.175	454	173	2.704	927	9.021	4.457	26	—	164	111	2	2	113.359	92.239
<b>Abruzzi e Molise . . . . .</b>	<b>22.300</b>	<b>4.588</b>	<b>120.602</b>	<b>47.005</b>	<b>451.292</b>	<b>2.638</b>	<b>876</b>	<b>22.704</b>	<b>8.130</b>	<b>56.446</b>	<b>28.204</b>	<b>528</b>	<b>8</b>	<b>680</b>	<b>399</b>	<b>20</b>	<b>20</b>	<b>677.210</b>	<b>540.522</b>
Avellino . . . . .	7.139	1.575	39.365	14.327	107.168	1.740	564	5.753	2.246	16.818	8.774	415	3	295	152	6	5	178.699	134.814
Benevento . . . . .	4.150	866	22.831	8.391	69.488	792	282	5.003	2.065	11.736	6.238	5	—	128	62	—	—	114.133	87.392
Caserta . . . . .	10.277	1.940	47.319	17.417	139.951	1.250	474	11.679	4.691	17.103	8.156	654	226	431	211	7	6	228.671	173.072
Napoli . . . . .	67.389	9.124	181.208	68.613	615.860	3.544	1.335	54.273	18.044	44.111	14.930	989	25	1.107	588	46	40	968.527	728.559
Salerno . . . . .	15.236	2.814	66.027	24.570	191.788	2.288	803	14.524	5.475	26.292	12.323	74	9	416	219	10	9	316.655	238.015
<b>Campania . . . . .</b>	<b>104.191</b>	<b>16.319</b>	<b>356.750</b>	<b>133.318</b>	<b>1.124.255</b>	<b>9.614</b>	<b>3.458</b>	<b>91.232</b>	<b>32.521</b>	<b>116.060</b>	<b>50.426</b>	<b>2.137</b>	<b>263</b>	<b>2.377</b>	<b>1.232</b>	<b>69</b>	<b>60</b>	<b>1.806.685</b>	<b>1.361.852</b>
Bari . . . . .	23.820	2.955	81.089	29.279	364.524	1.646	630	27.597	6.106	29.311	10.266	589	155	302	157	29	26	528.907	414.098
Brindisi . . . . .	3.934	872	19.126	7.032	56.510	404	167	6.023	1.978	12.545	5.937	24	—	109	60	4	3	98.679	72.559
Foggia . . . . .	10.216	1.466	45.986	17.221	163.420	1.232	524	14.475	5.179	14.932	7.052	46	1	100	63	17	17	250.424	194.943
Lecce . . . . .	12.780	3.945	37.695	13.427	87.323	845	423	29.580	12.987	20.208	10.046	338	3	165	73	4	4	188.938	128.231
Taranto . . . . .	9.747	1.026	29.772	10.948	100.878	538	208	10.553	3.558	9.887	4.115	12	1	163	93	10	9	161.560	120.836
<b>Puglia . . . . .</b>	<b>60.497</b>	<b>10.264</b>	<b>213.668</b>	<b>77.907</b>	<b>772.655</b>	<b>4.665</b>	<b>1.952</b>	<b>88.228</b>	<b>29.808</b>	<b>86.883</b>	<b>37.416</b>	<b>1.009</b>	<b>160</b>	<b>839</b>	<b>446</b>	<b>64</b>	<b>59</b>	<b>1.228.508</b>	<b>930.667</b>
Matera . . . . .	2.027	423	11.319	4.160	44.607	853	431	3.087	1.154	5.062	2.644	3	—	92	49	3	2	67.053	53.470
Potenza . . . . .	4.435	809	27.105	10.344	87.533	2.371	1.355	8.620	3.751	12.433	6.854	24	1	306	178	6	6	142.833	110.831
<b>Basilicata . . . . .</b>	<b>6.462</b>	<b>1.232</b>	<b>38.424</b>	<b>14.504</b>	<b>132.140</b>	<b>3.224</b>	<b>1.786</b>	<b>11.707</b>	<b>4.905</b>	<b>17.495</b>	<b>9.498</b>	<b>27</b>	<b>1</b>	<b>398</b>	<b>227</b>	<b>9</b>	<b>8</b>	<b>209.886</b>	<b>164.301</b>
Catanzaro . . . . .	11.085	1.736	51.807	20.129	178.446	1.327	428	10.897	4.290	24.528	13.287	71	5	600	301	7	7	278.768	218.629
Cosenza . . . . .	11.389	1.637	52.249	20.216	169.869	1.079	237	8.968	3.566	20.313	10.745	2	—	344	169	7	7	264.220	206.446
Reggio di Calabria . . . . .	12.106	2.419	50.473	18.785	155.306	1.118	347	13.187	4.642	23.129	12.152	63	6	468	269	9	8	255.859	193.934
<b>Calabria . . . . .</b>	<b>34.580</b>	<b>5.792</b>	<b>154.529</b>	<b>59.130</b>	<b>503.621</b>	<b>3.524</b>	<b>1.012</b>	<b>33.052</b>	<b>12.498</b>	<b>67.970</b>	<b>36.184</b>	<b>136</b>	<b>11</b>	<b>1.412</b>	<b>739</b>	<b>23</b>	<b>22</b>	<b>798.847</b>	<b>619.009</b>
Agrigento . . . . .	8.504	1.089	28.809	10.929	160.925	934	341	7.838	1.677	13.325	3.953	151	2	198	109	13	10	220.697	179.035
Caltanissetta . . . . .	5.629	559	18.109	7.091	100.894	471	184	5.033	1.119	7.773	1.958	126	—	300	223	11	11	138.346	112.039
Catania . . . . .	14.258	1.978	53.384	19.740	262.562	2.016	889	18.952	5.378	23.008	7.120	58	3	354	230	43	43	374.635	297.943
Enna . . . . .	3.271	389	13.020	4.843	85.659	456	134	4.850	800	5.673	1.164	83	2	109	63	13	13	113.134	93.067
Messina . . . . .	13.368	2.773	47.876	18.010	186.425	1.612	708	15.867	4.898	25.017	11.442	395	6	741	526	16	15	291.317	224.803
Palermo . . . . .	23.922	2.326	72.292	27.984	346.796	2.057	726	22.600	6.273	29.883	8.716	190	2	326	158	15	13	498.081	392.904
Ragusa . . . . .	2.690	528	14.688	5.321	85.898	970	494	6.309	1.282	6.075	1.461	11	1	328	238	11	11	116.980	95.234
Siracusa . . . . .	4.204	670	22.723	8.428	106.776	806	383	7.020	1.972	8.209	2.270	823	1	360	270	13	13	150.934	120.783
Trapani . . . . .	7.119	1.177	24.403	8.778	147.570	744	261	9.433	2.639	13.475	4.341	342	3	175	103	29	25	203.290	164.897
<b>Sicilia . . . . .</b>	<b>82.965</b>	<b>11.489</b>	<b>295.304</b>	<b>111.124</b>	<b>1.483.505</b>	<b>10.066</b>	<b>4.120</b>	<b>97.902</b>	<b>26.038</b>	<b>132.438</b>	<b>42.425</b>	<b>2.179</b>	<b>20</b>	<b>2.891</b>	<b>1.920</b>	<b>164</b>	<b>154</b>	<b>2.107.414</b>	<b>1.680.795</b>
Cagliari . . . . .	11.003	1.446	55.195	23.342	187.368	1.533	827	17.138	3.916	13.878	6.463	690	41	650	409	12	12	287.467	223.824
Nuoro . . . . .	3.139	543	17.972	7.728	78.432	719	211	4.657	935	8.596	3.634	410	1	147	91	5	4	114.077	91.579
Sassari . . . . .																			





ISTRUZIONE



TAV. 36 — Popolazione residente di oltre 6 anni, per sesso, età e grado di istruzione

GRADO DI ISTRUZIONE	E T À (anni compiuti)											TOTALE	
	6-8	8-10	10-14	14-18	18-21	21-25	25-35	35-45	45-55	55-65	65-75		oltre 75
<b>M A S C H I</b>													
<b>Laureati</b>	—	—	—	—	53	6.166	104.321	92.645	60.914	37.556	26.746	12.382	340.783
Medicina e chirurgia	—	—	—	—	—	856	20.668	15.742	11.378	5.958	3.992	2.837	61.431
Chimica, chimica industriale, farmacia	—	—	—	—	4	526	7.341	4.897	4.533	1.893	2.605	1.006	22.805
Ingegneria e architettura	—	—	—	—	8	679	12.792	9.402	12.476	7.732	3.254	1.445	47.788
Fisica, scienze matematiche	—	—	—	—	1	151	2.098	1.474	1.201	593	387	273	6.178
Scienze naturali, biologiche, geologiche	—	—	—	—	—	33	477	352	217	168	168	79	1.524
Scienze agrarie e forestali	—	—	—	—	1	158	3.082	2.219	1.600	825	559	157	8.601
Economia e commercio	—	—	—	—	4	285	9.128	16.238	7.613	2.640	533	119	36.560
Giurisprudenza	—	—	—	—	16	2.362	27.450	24.540	14.546	12.497	9.293	3.906	94.610
Scienze politiche, statistiche, attuariali	—	—	—	—	1	31	1.653	1.498	450	247	101	31	4.012
Lettere, filosofia, pedagogia, geografia	—	—	—	—	15	887	14.523	13.306	4.892	3.938	4.609	2.052	44.222
Altri	—	—	—	—	3	198	5.109	2.947	2.008	1.065	1.245	477	13.052
<b>Diplomati</b>	—	—	—	4.100	52.905	144.080	247.943	133.299	87.393	57.926	33.928	14.183	775.757
Liceo classico	—	—	—	1.352	25.601	59.782	69.393	23.524	15.207	13.983	13.761	5.806	228.409
Liceo scientifico	—	—	—	338	7.865	16.132	16.553	3.627	2.558	1.967	1.067	514	50.621
Istituto magistrale	—	—	—	171	2.313	10.364	48.745	23.353	9.864	8.040	3.862	1.923	108.635
Istituto tecnico	—	—	—	2.141	16.639	56.193	108.388	76.350	55.680	30.444	12.553	4.828	363.216
Scuola artistica	—	—	—	58	384	1.195	3.857	5.365	2.949	2.452	1.747	685	18.692
Altri	—	—	—	40	103	414	1.007	1.080	1.135	1.040	938	427	6.184
<b>Forniti di licenza di scuola media inferiore</b>	—	—	29.533	230.215	159.371	177.461	304.930	228.622	161.529	92.689	45.678	16.549	1.446.577
Unica	—	—	23.536	167.028	109.067	91.936	143.591	147.123	131.456	77.420	39.761	14.820	945.738
Avviamento professionale e altri	—	—	5.997	63.187	50.304	85.525	161.339	81.499	30.073	15.269	5.917	1.729	500.839
<b>Forniti di titolo di studio di scuola elementare</b>	13.129	256.471	1.274.478	1.124.983	815.293	1.079.662	2.194.280	2.175.383	1.578.507	973.129	545.123	186.414	12.216.852
5ª elementare	—	15.391	732.480	838.188	586.944	791.818	1.455.301	1.124.127	656.933	358.295	172.413	54.558	6.786.448
3ª elementare	13.129	241.080	541.998	286.795	228.349	287.844	738.979	1.051.256	921.574	614.834	372.710	131.856	5.430.404
<b>Privi di titolo di studio</b>	736.013	523.166	429.641	274.407	200.772	237.580	490.112	709.880	703.378	625.743	552.978	324.160	5.807.830
Alfabeti	644.900	490.448	350.173	140.264	106.589	132.373	289.191	424.825	393.513	316.189	239.529	121.263	3.649.257
Analfabeti	91.113	32.718	79.468	134.143	94.183	105.207	200.921	285.055	309.865	309.554	313.449	202.897	2.158.573
<b>TOTALE</b>	<b>749.142</b>	<b>779.637</b>	<b>1.733.652</b>	<b>1.633.705</b>	<b>1.228.394</b>	<b>1.644.949</b>	<b>3.341.586</b>	<b>3.339.829</b>	<b>2.591.721</b>	<b>1.787.043</b>	<b>1.204.453</b>	<b>553.688</b>	<b>20.587.199</b>
<b>F E M M I N E</b>													
<b>Laureate</b>	—	—	—	—	45	5.003	41.704	18.254	10.224	4.122	1.650	539	81.541
Medicina e chirurgia	—	—	—	—	—	132	1.304	699	409	168	78	23	2.813
Chimica, chimica industriale, farmacia	—	—	—	—	2	1.028	5.762	2.568	1.865	331	136	12	11.704
Ingegneria e architettura	—	—	—	—	1	40	277	111	112	43	10	3	597
Fisica, scienze matematiche	—	—	—	—	3	332	3.067	884	1.318	518	105	29	6.256
Scienze naturali, biologiche, geologiche	—	—	—	—	—	272	1.743	499	386	203	54	13	3.170
Scienze agrarie e forestali	—	—	—	—	—	11	151	29	14	9	2	1	217
Economia e commercio	—	—	—	—	4	64	626	697	318	84	10	3	1.806
Giurisprudenza	—	—	—	—	4	372	1.258	835	355	71	26	11	2.932
Scienze politiche, statistiche, attuariali	—	—	—	—	3	24	265	156	60	58	18	8	592
Lettere, filosofia, pedagogia, geografia	—	—	—	—	15	2.390	24.154	10.239	4.509	1.867	774	280	44.228
Altre	—	—	—	—	13	338	3.097	1.537	878	770	437	156	7.226
<b>Diplomate</b>	—	—	—	4.134	46.774	98.927	171.704	86.383	101.456	52.322	28.328	14.116	604.054
Liceo classico	—	—	—	795	15.465	26.625	20.761	5.936	5.438	2.543	1.289	573	79.425
Liceo scientifico	—	—	—	109	1.866	3.738	3.386	731	534	191	71	42	10.668
Istituto magistrale	—	—	—	1.798	22.209	51.643	118.173	54.341	78.200	40.056	22.399	11.742	400.561
Istituto tecnico	—	—	—	1.819	6.581	15.160	23.179	17.453	12.716	6.158	2.735	1.033	86.334
Scuola artistica	—	—	—	75	487	1.288	4.879	6.770	3.217	2.247	1.146	454	20.563
Altre	—	—	—	38	166	473	1.326	1.152	1.351	1.127	598	272	6.503
<b>Fornite di licenza di scuola media inferiore</b>	—	—	23.184	174.948	114.884	135.645	218.756	173.047	125.424	63.437	28.479	10.093	1.067.897
Unica	—	—	17.959	126.258	74.086	65.249	102.840	122.229	102.292	50.751	23.763	8.660	694.087
Avviamento professionale e altri	—	—	5.225	48.690	40.798	70.396	115.916	50.818	23.132	12.686	4.716	1.433	373.810
<b>Fornite di titolo di studio di scuola elementare</b>	12.783	253.116	1.258.809	1.116.883	817.595	1.099.014	2.391.074	2.252.365	1.637.906	1.085.413	593.947	210.642	12.729.847
5ª elementare	—	14.568	700.378	715.642	499.544	688.730	1.303.002	976.610	605.505	374.025	204.003	78.008	6.160.015
3ª elementare	12.783	238.548	558.431	401.241	318.051	410.284	1.088.072	1.275.755	1.032.401	711.388	389.944	132.634	6.569.532
<b>Privi di titolo di studio</b>	701.167	495.276	394.905	306.696	230.412	288.754	677.298	941.366	929.108	1.015.476	796.526	452.813	7.229.797
Alfabeti	610.228	461.562	313.537	170.445	127.988	157.219	378.619	490.962	434.009	392.981	264.156	130.659	3.932.365
Analfabeti	90.939	33.714	81.368	136.251	102.424	131.535	298.679	450.404	495.099	622.495	532.370	322.154	3.297.432
<b>TOTALE</b>	<b>713.950</b>	<b>748.392</b>	<b>1.676.898</b>	<b>1.602.661</b>	<b>1.209.710</b>	<b>1.627.343</b>	<b>3.500.536</b>	<b>3.471.415</b>	<b>2.804.118</b>	<b>2.220.770</b>	<b>1.448.840</b>	<b>688.203</b>	<b>21.712.836</b>
<b>T O T A L E</b>													
<b>Laureati</b>	—	—	—	—	98	11.169	146.025	110.899	71.138	41.673	28.396	12.921	422.324
Medicina e chirurgia	—	—	—	—	—	988	21.972	16.441	11.787	6.126	4.070	2.860	64.244
Chimica, chimica industriale, farmacia	—	—	—	—	6	1.554	13.103	7.465	6.398	2.224	2.741	1.018	34.509
Ingegneria e architettura	—	—	—	—	9	719	13.069	9.513	12.588	7.775	3.264	1.448	48.385
Fisica, scienze matematiche	—	—	—	—	4	483	5.165	2.358	2.519	1.111	492	302	12.434
Scienze naturali, biologiche, geologiche	—	—	—	—	—	305	2.220	881	603	371	222	92	4.694
Scienze agrarie e forestali	—	—	—	—	1	169	3.233	2.248	1.614	834	561	158	8.818
Economia e commercio	—	—	—	—	8	349	9.754	16.935	7.931	2.724	543	122	38.366
Giurisprudenza	—	—	—	—	20	2.734	28.708	25.375	14.901	12.568	9.319	3.917	97.542
Scienze politiche, statistiche, attuariali	—	—	—	—	4	55	1.918	1.654	510	305	119	39	4.604
Lettere, filosofia, pedagogia, geografia	—	—	—	—	30	3.277	38.677	23.545	9.401	5.805	5.383	2.332	88.450
Altre	—	—	—	—	16	536	8.206	4.484	2.886	1.835	1.682	633	20.278
<b>Diplomati</b>	—	—	—	8.234	99.679	243.007	419.647	219.682	188.849	110.248	62.166	28.299	1.379.811
Liceo classico	—	—	—	2.147	41.066	86.407	90.154	29.460	20.645	16.526	15.050	6.379	307.834
Liceo scientifico	—	—	—	447	9.731	19.870	19.939	4.358	3.092	2.158	1.138	556	61.289
Istituto magistrale	—	—	—	1.969	24.522	62.007	166.918	77.694	88.064	48.096	26.261	13.665	509.196
Istituto tecnico	—	—	—	3.460	23.220	71.353	131.567	93.803	68.396	36.602	15.288	5.861	449.550
Scuola artistica	—	—	—	133	871	2.483	8.736	12.135	6.166	4.699	2.893	1.139	39.255
Altre	—	—	—	78	269	887	2.333	2.232	2.486	2.167	1.536	699	12.687

TAV. 37 — Popolazione residente di oltre 6 anni, per sesso, grado di istruzione e provincia

PROVINCIE E REGIONI	FORNITI DI TITOLO DI STUDIO								PRIVI DI TITOLO DI STUDIO				TOTALE	
	Laureati		Diplomati		Licenza di scuola media inferiore		Licenza di scuola elementare		Alfabeti		Analfabeti			
	MF	M	MF	M	MF	M	MF	M	MF	M	MF	M	MF	M
Alessandria . . . . .	3.620	2.844	16.576	9.142	27.751	16.097	325.480	156.801	57.860	26.421	16.217	7.212	447.504	218.517
Asti . . . . .	1.425	1.165	5.628	2.793	10.093	5.526	160.046	78.928	25.716	12.181	5.571	2.595	208.479	103.188
Cuneo . . . . .	3.197	2.516	13.598	6.912	19.546	11.212	412.577	202.280	66.415	33.085	15.794	8.042	531.127	264.047
Novara . . . . .	2.983	2.472	12.853	7.238	27.408	15.094	300.532	140.660	37.585	16.768	9.678	3.848	391.039	186.080
Torino . . . . .	19.879	16.116	58.919	33.841	151.179	77.278	941.969	436.206	142.700	63.476	24.097	9.611	1.338.743	636.528
Vercelli . . . . .	2.355	1.963	10.905	6.356	22.574	12.910	262.500	121.333	43.583	19.393	12.150	4.833	354.067	166.788
<b>Piemonte . . . . .</b>	<b>33.459</b>	<b>27.076</b>	<b>118.479</b>	<b>66.282</b>	<b>258.551</b>	<b>138.117</b>	<b>2.403.104</b>	<b>1.136.208</b>	<b>373.859</b>	<b>171.324</b>	<b>83.507</b>	<b>36.141</b>	<b>3.270.959</b>	<b>1.575.148</b>
<b>Valle d'Aosta . . . . .</b>	<b>511</b>	<b>431</b>	<b>2.300</b>	<b>1.225</b>	<b>4.438</b>	<b>2.416</b>	<b>64.431</b>	<b>32.187</b>	<b>11.611</b>	<b>5.654</b>	<b>2.235</b>	<b>983</b>	<b>85.526</b>	<b>42.896</b>
Bergamo . . . . .	3.493	2.791	15.432	8.133	30.921	17.459	475.106	226.280	73.212	36.473	12.839	6.404	611.003	297.540
Brescia . . . . .	4.434	3.556	18.560	9.348	34.726	19.152	582.935	281.092	95.882	48.215	20.775	10.807	757.312	372.170
Como . . . . .	3.638	2.945	15.142	8.053	37.767	19.799	395.747	186.913	47.314	22.012	9.142	3.979	508.750	243.701
Cremona . . . . .	2.363	1.837	10.458	5.462	18.693	9.925	254.865	124.268	44.734	21.813	14.287	7.132	345.400	170.437
Mantova . . . . .	2.178	1.750	9.175	4.557	16.675	9.547	279.238	138.937	55.441	27.030	20.677	8.688	383.384	190.509
Milano . . . . .	37.726	30.505	119.514	67.877	297.613	146.609	1.561.707	724.429	237.747	107.655	52.717	23.448	2.307.024	1.100.523
Pavia . . . . .	3.894	2.930	16.773	8.774	29.879	16.536	345.667	167.550	57.595	27.175	18.187	8.164	471.995	231.129
Sondrio . . . . .	813	650	3.846	1.864	6.771	3.709	107.385	51.661	13.828	6.837	2.816	1.318	135.459	66.039
Varese . . . . .	3.275	2.618	15.374	8.723	38.530	21.154	329.356	151.306	42.278	19.141	7.548	3.173	436.361	206.115
<b>Lombardia . . . . .</b>	<b>61.814</b>	<b>49.582</b>	<b>224.274</b>	<b>122.791</b>	<b>511.575</b>	<b>283.890</b>	<b>4.332.006</b>	<b>2.052.436</b>	<b>668.031</b>	<b>316.351</b>	<b>158.988</b>	<b>73.113</b>	<b>5.956.688</b>	<b>2.878.163</b>
Bolzano . . . . .	2.711	2.369	9.704	5.469	22.859	11.985	227.625	109.884	29.363	14.770	3.434	1.642	295.696	146.119
Trento . . . . .	2.662	2.256	11.852	6.535	21.104	10.945	287.026	137.120	27.087	13.503	2.425	1.188	352.156	171.547
<b>Trentino-Alto Adige . . . . .</b>	<b>5.373</b>	<b>4.625</b>	<b>21.556</b>	<b>12.004</b>	<b>43.963</b>	<b>22.930</b>	<b>514.651</b>	<b>247.004</b>	<b>56.450</b>	<b>28.273</b>	<b>5.859</b>	<b>2.830</b>	<b>647.852</b>	<b>317.686</b>
Belluno . . . . .	999	831	4.846	2.670	7.963	5.020	158.782	77.555	34.665	16.334	6.724	2.621	213.979	105.031
Padova . . . . .	4.765	3.805	16.680	9.287	28.344	16.733	425.688	209.180	115.607	54.107	43.663	18.187	634.747	311.299
Rovigo . . . . .	1.309	1.073	5.549	2.943	9.071	6.079	192.170	100.208	69.234	31.776	37.023	13.068	314.356	155.147
Treviso . . . . .	2.690	2.282	12.526	6.952	21.141	13.178	395.520	193.337	82.890	38.988	29.120	11.730	543.887	266.467
Venezia . . . . .	5.602	4.610	19.400	10.721	41.031	24.032	404.706	199.978	127.540	59.400	57.723	23.646	656.002	322.387
Verona . . . . .	4.025	3.356	16.177	9.000	29.284	17.519	421.347	205.423	78.676	36.662	27.170	10.846	576.679	282.806
Vicenza . . . . .	2.942	2.340	12.731	6.928	22.780	13.447	398.690	192.720	81.156	38.102	20.564	7.950	538.863	261.487
<b>Veneto . . . . .</b>	<b>22.332</b>	<b>18.297</b>	<b>87.909</b>	<b>48.501</b>	<b>159.314</b>	<b>96.008</b>	<b>2.396.903</b>	<b>1.178.401</b>	<b>589.768</b>	<b>275.369</b>	<b>221.987</b>	<b>88.048</b>	<b>3.478.513</b>	<b>1.704.624</b>
Gorizia . . . . .	1.025	856	6.183	3.274	15.261	8.639	86.500	39.542	9.717	4.552	3.511	1.331	122.197	58.194
Udine . . . . .	3.637	3.073	18.078	10.200	31.137	19.893	528.207	261.629	100.800	46.755	35.595	10.626	717.454	352.176
<b>Friuli-Venezia G. . . . .</b>	<b>4.662</b>	<b>3.929</b>	<b>24.261</b>	<b>13.474</b>	<b>46.398</b>	<b>28.532</b>	<b>614.707</b>	<b>301.171</b>	<b>110.517</b>	<b>51.307</b>	<b>39.106</b>	<b>11.957</b>	<b>839.651</b>	<b>410.370</b>
<b>Trieste (Territ. di) . . . . .</b>	<b>5.255</b>	<b>4.366</b>	<b>21.865</b>	<b>12.254</b>	<b>60.444</b>	<b>29.523</b>	<b>166.960</b>	<b>73.480</b>	<b>17.523</b>	<b>7.516</b>	<b>6.712</b>	<b>1.980</b>	<b>278.759</b>	<b>129.119</b>
Genova . . . . .	14.828	11.788	53.477	30.759	97.220	53.824	519.375	237.799	150.170	64.981	31.247	13.355	866.317	412.506
Imperia . . . . .	1.821	1.467	6.944	3.675	14.100	8.161	101.161	48.126	24.187	10.802	6.793	2.518	155.006	74.749
La Spezia . . . . .	1.868	1.501	7.945	4.626	17.248	11.399	143.197	68.663	29.692	13.499	14.786	4.695	214.736	104.383
Savona . . . . .	2.325	1.851	8.508	4.656	18.107	10.982	151.437	71.291	32.183	15.029	8.574	3.823	221.134	107.632
<b>Liguria . . . . .</b>	<b>20.842</b>	<b>16.607</b>	<b>76.874</b>	<b>43.716</b>	<b>146.675</b>	<b>84.366</b>	<b>915.170</b>	<b>425.879</b>	<b>236.232</b>	<b>104.311</b>	<b>61.400</b>	<b>24.391</b>	<b>1.457.193</b>	<b>699.270</b>
Bologna . . . . .	9.843	7.539	28.461	15.563	52.133	28.733	481.025	231.474	92.424	41.735	40.348	16.322	704.234	341.366
Ferrara . . . . .	2.312	1.805	8.263	4.540	14.488	8.684	236.870	120.104	69.724	33.466	45.208	17.606	376.865	186.205
Forlì . . . . .	3.001	2.275	13.732	7.475	21.625	12.676	268.242	133.531	72.746	35.045	56.056	23.947	435.402	214.949
Modena . . . . .	3.336	2.568	11.521	6.270	20.963	12.287	321.647	159.584	63.569	30.867	30.362	12.331	451.398	223.907
Parma . . . . .	3.245	2.530	11.140	5.577	18.469	10.559	251.983	123.684	52.811	25.423	22.348	9.727	359.996	177.500
Piacenza . . . . .	1.923	1.561	9.065	4.722	14.324	7.806	194.195	94.908	39.766	19.454	16.122	8.342	275.395	136.793
Ravenna . . . . .	2.083	1.585	9.228	4.751	13.361	7.926	170.645	83.903	43.822	20.832	30.274	13.675	269.413	132.672
Reggio nell'Emilia . . . . .	2.295	1.835	9.499	5.141	15.340	8.949	258.750	130.009	46.635	22.274	22.144	8.439	354.663	176.647
<b>Emilia-Romagna . . . . .</b>	<b>28.038</b>	<b>21.698</b>	<b>100.909</b>	<b>54.039</b>	<b>170.703</b>	<b>97.620</b>	<b>2.183.357</b>	<b>1.077.197</b>	<b>481.497</b>	<b>229.096</b>	<b>262.862</b>	<b>110.389</b>	<b>3.227.366</b>	<b>1.590.039</b>
Arezzo . . . . .	1.643	1.316	7.215	4.004	11.589	7.498	173.015	91.698	56.941	27.809	46.204	16.772	296.607	149.097
Firenze . . . . .	11.506	8.909	32.771	17.868	60.999	35.985	519.308	250.150	139.548	61.826	79.491	30.102	843.623	404.840
Grosseto . . . . .	1.063	873	3.889	2.150	6.500	4.381	112.350	57.256	41.583	21.528	26.434	11.510	191.819	97.698
Livorno . . . . .	2.416	1.922	9.132	5.108	17.831	11.614	160.673	79.894	46.294	20.571	20.812	7.401	257.158	128.510
Lucca . . . . .	2.489	1.967	10.478	5.904	15.827	9.796	227.065	107.584	53.041	24.463	25.294	9.134	334.194	158.848
Massa-Carrara . . . . .	1.249	978	5.378	2.969	8.457	5.460	122.522	61.432	27.525	12.786	18.595	6.320	183.726	89.945
Pisa . . . . .	2.966	2.330	9.320	5.455	16.495	11.265	198.313	99.211	56.519	26.776	36.588	12.392	320.201	157.429
Pistoia . . . . .	1.200	956	5.275	2.914	9.463	6.216	132.920	66.164	33.098	15.374	19.489	7.110	201.445	98.734
Siena . . . . .	2.122	1.738	6.808	3.715	11.019	7.090	142.782	73.966	47.235	23.647	44.358	16.591	254.324	126.747
<b>Toscana . . . . .</b>	<b>26.654</b>	<b>20.989</b>	<b>90.266</b>	<b>50.087</b>	<b>158.180</b>	<b>99.305</b>	<b>1.788.948</b>	<b>887.355</b>	<b>501.784</b>	<b>234.780</b>	<b>317.265</b>	<b>117.832</b>	<b>2.883.097</b>	<b>1.409.848</b>

Seque Tav. 37 — Popolazione residente di oltre 6 anni, per sesso, grado di istruzione e provincia

PROVINCIE E REGIONI	FORNITI DI TITOLO DI STUDIO								PRIVI DI TITOLO DI STUDIO				TOTALE	
	Laureati		Diplomati		Licenza di scuola media inferiore		Licenza di scuola elementare		Alfabeti		Analfabeti			
	MF	M	MF	M	MF	M	MF	M	MF	M	MF	M	MF	M
Perugia . . . . .	3.924	3.107	14.472	7.807	20.318	12.740	313.132	162.028	94.917	46.379	75.768	28.496	522.531	260.557
Terni . . . . .	1.333	1.075	6.044	3.555	10.212	6.299	122.830	63.513	33.695	16.702	27.030	9.491	201.144	100.635
<b>Umbria . . . . .</b>	<b>5.257</b>	<b>4.182</b>	<b>20.516</b>	<b>11.362</b>	<b>30.530</b>	<b>19.039</b>	<b>435.962</b>	<b>225.541</b>	<b>128.612</b>	<b>63.081</b>	<b>102.798</b>	<b>37.987</b>	<b>723.675</b>	<b>361.192</b>
Ancona . . . . .	3.060	2.391	12.469	7.214	19.389	11.807	237.966	117.209	50.965	23.980	36.897	11.932	360.746	174.533
Ascoli Piceno . . . . .	2.051	1.644	8.206	4.710	10.836	6.670	163.417	84.697	57.280	28.698	53.416	16.198	295.206	142.617
Macerata . . . . .	2.055	1.672	7.602	4.074	10.019	6.232	168.396	85.788	44.548	21.987	38.698	11.575	271.318	131.328
Pesaro e Urbino . . . . .	1.985	1.553	8.633	4.634	10.976	6.698	184.747	94.092	50.982	25.041	41.572	16.734	298.895	148.752
<b>Marche . . . . .</b>	<b>9.151</b>	<b>7.260</b>	<b>36.910</b>	<b>20.632</b>	<b>51.220</b>	<b>31.407</b>	<b>754.526</b>	<b>381.786</b>	<b>203.775</b>	<b>99.706</b>	<b>170.583</b>	<b>56.439</b>	<b>1.226.165</b>	<b>597.230</b>
Frosinone . . . . .	1.931	1.661	6.716	4.059	11.189	7.752	210.228	116.668	84.979	42.827	90.723	24.971	405.766	197.938
Latina . . . . .	1.123	943	5.086	3.046	8.604	5.782	130.008	68.646	56.475	28.011	40.227	14.116	241.523	120.544
Rieti . . . . .	847	735	3.404	1.832	4.864	3.111	89.846	48.522	34.833	17.594	25.650	8.678	159.444	80.472
Roma . . . . .	59.163	48.051	139.037	75.824	234.132	127.960	1.085.958	514.852	299.380	126.578	114.304	37.087	1.931.974	930.352
Viterbo . . . . .	1.174	1.006	5.299	3.262	6.831	4.495	133.679	69.007	50.921	25.759	33.268	12.580	231.172	116.109
<b>Lazio . . . . .</b>	<b>64.238</b>	<b>52.396</b>	<b>159.542</b>	<b>88.023</b>	<b>265.620</b>	<b>149.100</b>	<b>1.649.719</b>	<b>817.695</b>	<b>526.588</b>	<b>240.769</b>	<b>304.172</b>	<b>97.432</b>	<b>2.969.879</b>	<b>1.445.415</b>
Campobasso . . . . .	2.042	1.742	7.033	3.986	9.361	6.029	178.180	92.083	87.098	44.895	74.176	24.171	357.890	172.906
Chieti . . . . .	2.031	1.668	7.301	4.145	10.625	6.865	178.213	94.866	73.438	36.772	80.414	23.215	352.022	167.531
L'Aquila . . . . .	2.115	1.704	8.569	4.708	11.951	7.444	189.658	96.389	72.666	35.418	38.631	12.197	323.590	157.860
Pescara . . . . .	1.617	1.297	6.630	3.943	9.719	5.978	107.526	55.905	46.927	23.341	40.187	12.949	212.606	103.413
Teramo . . . . .	1.272	1.065	5.241	2.973	6.798	4.429	120.561	64.294	53.110	27.064	54.513	18.121	241.495	117.946
<b>Abruzzi e Molise . . . . .</b>	<b>9.077</b>	<b>7.476</b>	<b>34.774</b>	<b>19.755</b>	<b>48.454</b>	<b>30.745</b>	<b>774.138</b>	<b>403.537</b>	<b>333.239</b>	<b>167.490</b>	<b>287.921</b>	<b>90.653</b>	<b>1.487.603</b>	<b>719.656</b>
Avellino . . . . .	2.738	2.333	9.353	5.948	12.155	8.534	190.312	105.498	105.683	52.892	108.799	33.858	429.040	209.063
Benevento . . . . .	1.674	1.452	5.968	3.716	7.950	5.420	131.737	72.570	65.181	33.338	77.913	23.795	290.423	140.291
Caserta . . . . .	3.501	2.963	12.264	7.195	18.822	12.798	222.094	117.385	124.201	59.909	136.074	49.297	516.956	249.547
Napoli . . . . .	26.281	21.194	72.065	40.675	126.407	77.200	789.805	382.916	409.584	186.110	355.064	144.019	1.779.206	852.114
Salerno . . . . .	5.408	4.422	17.268	10.458	26.762	17.602	311.823	161.728	179.949	90.431	180.527	66.271	721.737	350.912
<b>Campania . . . . .</b>	<b>39.602</b>	<b>32.364</b>	<b>116.918</b>	<b>67.992</b>	<b>192.096</b>	<b>121.554</b>	<b>1.645.771</b>	<b>840.097</b>	<b>884.598</b>	<b>422.680</b>	<b>858.377</b>	<b>317.240</b>	<b>3.737.362</b>	<b>1.801.927</b>
Bari . . . . .	10.473	8.593	26.598	16.067	48.679	30.855	474.561	226.902	231.106	111.402	234.817	106.769	1.026.234	500.588
Brindisi . . . . .	1.602	1.327	4.724	2.999	8.592	5.844	108.738	57.398	68.924	35.331	76.351	28.702	268.931	131.601
Foggia . . . . .	3.434	2.905	11.937	7.404	18.341	11.949	257.945	131.216	128.772	64.093	138.652	57.581	559.081	275.148
Lecce . . . . .	4.075	3.439	11.776	7.137	18.313	12.069	235.909	118.851	137.060	69.603	131.026	52.082	538.159	263.181
Taranto . . . . .	2.613	2.221	8.497	5.327	17.162	11.496	166.054	84.319	86.070	42.833	81.076	32.106	361.472	178.302
<b>Puglia . . . . .</b>	<b>22.197</b>	<b>18.485</b>	<b>63.532</b>	<b>38.934</b>	<b>111.087</b>	<b>72.213</b>	<b>1.243.207</b>	<b>618.686</b>	<b>651.932</b>	<b>323.262</b>	<b>661.922</b>	<b>277.240</b>	<b>2.753.877</b>	<b>1.348.820</b>
Matera . . . . .	869	746	2.810	1.718	3.741	2.639	70.313	36.102	33.207	16.898	45.046	19.719	155.986	77.822
Potenza . . . . .	1.949	1.672	6.443	3.994	8.909	6.230	161.700	83.995	91.904	48.305	111.977	43.631	382.882	187.827
<b>Basilicata . . . . .</b>	<b>2.818</b>	<b>2.418</b>	<b>9.253</b>	<b>5.712</b>	<b>12.650</b>	<b>8.869</b>	<b>232.013</b>	<b>120.097</b>	<b>125.111</b>	<b>65.203</b>	<b>157.023</b>	<b>63.350</b>	<b>538.868</b>	<b>265.649</b>
Catanzaro . . . . .	3.845	3.287	11.348	7.079	15.220	10.317	206.331	111.296	169.426	88.431	198.394	70.663	604.564	291.073
Cosenza . . . . .	3.405	2.968	11.936	7.387	15.910	10.854	211.587	112.036	159.939	81.341	181.713	66.537	584.490	281.123
Reggio di Calabria . . . . .	4.503	3.496	13.429	8.192	18.259	12.194	199.462	106.358	138.722	72.537	172.650	59.985	547.025	262.762
<b>Calabria . . . . .</b>	<b>11.753</b>	<b>9.751</b>	<b>36.713</b>	<b>22.658</b>	<b>49.389</b>	<b>33.365</b>	<b>617.380</b>	<b>329.690</b>	<b>468.087</b>	<b>242.309</b>	<b>552.757</b>	<b>197.185</b>	<b>1.736.079</b>	<b>834.958</b>
Agrigento . . . . .	2.736	2.181	7.607	4.329	10.509	6.779	169.778	81.542	102.749	51.276	116.171	57.617	409.550	203.724
Caltanissetta . . . . .	1.596	1.277	4.749	2.842	6.704	4.282	110.990	54.071	61.493	30.787	71.076	34.862	256.608	128.121
Catania . . . . .	9.234	7.417	23.820	14.362	31.708	19.593	239.610	134.755	160.253	77.430	181.172	83.991	695.797	337.548
Enna . . . . .	1.178	962	3.854	2.289	4.869	3.124	89.124	42.324	43.654	21.877	65.944	33.585	208.623	104.161
Messina . . . . .	6.994	5.137	19.156	11.314	26.207	16.728	239.180	140.445	119.020	58.336	125.789	47.496	586.346	279.456
Palermo . . . . .	12.731	9.984	29.008	15.690	44.207	25.410	388.523	180.982	227.170	108.045	183.526	90.080	885.165	430.191
Ragusa . . . . .	1.846	1.518	5.156	3.178	7.479	4.834	93.774	44.809	43.296	21.260	60.005	27.851	211.556	103.450
Siracusa . . . . .	2.478	2.027	7.451	4.601	11.820	7.380	123.961	59.934	65.471	33.117	69.255	32.512	280.436	139.571
Trapani . . . . .	3.050	2.358	9.185	5.355	12.313	7.459	170.927	80.211	89.257	43.692	86.367	41.608	371.099	180.683
<b>Sicilia . . . . .</b>	<b>41.843</b>	<b>32.861</b>	<b>109.986</b>	<b>63.960</b>	<b>155.816</b>	<b>95.589</b>	<b>1.725.867</b>	<b>819.073</b>	<b>912.363</b>	<b>445.820</b>	<b>959.305</b>	<b>449.602</b>	<b>3.905.180</b>	<b>1.906.905</b>
Cagliari . . . . .	4.044	3.201	13.105	7.181	22.237	13.163	242.976	124.248	152.842	79.302	133.639	57.931	568.843	285.026
Nuoro . . . . .	936	814	3.347	1.796	4.495	2.776	99.505	50.065	65.564	34.439	48.591	21.216	222.438	111.106
Sassari . . . . .	2.468	1.975	6.522	3.379	10.339	6.050	145.098	75.019	81.639	41.215	58.996	25.134	305.062	152.772
<b>Sardegna . . . . .</b>	<b>7.448</b>	<b>5.990</b>	<b>22.974</b>	<b>12.356</b>	<b>37.071</b>	<b>21.989</b>	<b>487.579</b>	<b>249.332</b>	<b>300.045</b>	<b>154.956</b>	<b>241.226</b>	<b>104.281</b>	<b>1.096.343</b>	<b>548.904</b>
<b>ITALIA . . . . .</b>	<b>422.324</b>	<b>340.783</b>	<b>1.379.811</b>	<b>775.757</b>	<b>2.514.474</b>	<b>1.446.577</b>	<b>24.946.399</b>	<b>12.216.852</b>	<b>7.581.622</b>	<b>3.649.257</b>	<b>5.456.005</b>	<b>2.158.573</b>	<b>42.300.635</b>	<b>20.587.799</b>

TAV. 38 — Popolazione residente attiva e non attiva in età di oltre 6 anni, per sesso e grado di istruzione:

GRADO DI ISTRUZIONE	POPOLAZIO											
	AGRICOLTURA, CACCIA E PESCA					INDUSTRIE						
	Con- duttori non colti- vatori	Diri- genti e impie- gati	Conduttori coltivatori e altri lavoratori in proprio	Lavo- ratori dipen- denti	Coadiu- vanti	TOTALE	Impren- ditori	Diri- genti e impie- gati	Lavo- ratori in proprio	Lavo- ratori dipen- denti	Coadiu- vanti	TOTALE
<b>Laureati</b> . . . . .	<b>6.517</b>	<b>868</b>	<b>560</b>	<b>49</b>	<b>574</b>	<b>8.568</b>	<b>6.656</b>	<b>29.935</b>	<b>429</b>	<b>246</b>	<b>629</b>	<b>37.895</b>
Medicina e chirurgia . . . . .	494	4	44	10	24	576	78	408	10	23	9	528
Chimica, chimica industriale, farmacia . . . . .	293	18	23	2	35	371	695	4.852	48	25	61	5.681
Ingegneria e architettura . . . . .	879	60	67	—	44	1.050	3.382	13.991	134	51	189	17.774
Fisica, scienze matematiche . . . . .	53	4	2	—	3	62	—	324	14	3	7	414
Scienze naturali, biologiche, geologiche . . . . .	26	10	3	—	7	46	—	96	2	—	—	107
Scienze agrarie e forestali . . . . .	1.013	509	77	1	149	1.749	115	438	13	2	18	586
Economia e commercio . . . . .	397	103	47	2	46	595	1.112	4.887	95	20	159	6.273
Giurisprudenza . . . . .	2.961	102	196	4	203	3.466	986	3.446	62	23	148	4.665
Scienze politiche, statistiche, attuariali . . . . .	120	13	60	27	17	237	75	357	18	65	14	529
Lettere, filosofia, pedagogia, geografia . . . . .	96	9	18	2	12	137	73	742	21	20	18	874
Altri . . . . .	185	36	23	1	34	279	65	394	12	14	6	491
<b>Diplomati</b> . . . . .	<b>7.708</b>	<b>5.221</b>	<b>2.474</b>	<b>320</b>	<b>2.784</b>	<b>18.507</b>	<b>11.766</b>	<b>77.807</b>	<b>5.300</b>	<b>11.430</b>	<b>3.736</b>	<b>110.039</b>
Liceo classico . . . . .	2.789	299	611	64	584	4.347	1.641	7.479	608	982	540	11.250
Liceo scientifico . . . . .	405	69	85	10	132	701	469	2.463	227	326	219	3.704
Istituto magistrale . . . . .	404	132	245	21	177	979	375	3.830	378	620	161	5.364
Istituto tecnico . . . . .	3.958	4.657	1.485	209	1.860	12.169	8.932	62.391	3.567	9.069	2.711	86.670
Scuola artistica . . . . .	77	16	23	4	14	134	241	1.134	478	331	87	2.271
Altri . . . . .	75	48	25	12	17	177	108	510	42	102	18	780
<b>Forniti di licenza di scuola media inferiore</b> . . . . .	<b>11.835</b>	<b>5.509</b>	<b>14.975</b>	<b>7.452</b>	<b>24.441</b>	<b>64.212</b>	<b>15.383</b>	<b>111.690</b>	<b>34.025</b>	<b>179.940</b>	<b>16.021</b>	<b>357.059</b>
Unica . . . . .	10.328	3.168	10.472	3.123	12.023	39.114	11.822	71.134	18.673	64.913	7.635	174.177
Avviamento professionale e altri . . . . .	1.507	2.341	4.503	4.329	12.418	25.098	3.561	40.556	15.352	115.027	8.386	182.882
<b>Forniti di titolo di studio di scuola elementare</b> . . . . .	<b>35.688</b>	<b>12.450</b>	<b>1.328.261</b>	<b>1.033.044</b>	<b>1.458.832</b>	<b>3.868.275</b>	<b>29.661</b>	<b>70.908</b>	<b>496.515</b>	<b>2.984.185</b>	<b>97.113</b>	<b>3.678.382</b>
5ª elementare . . . . .	19.365	7.913	403.835	451.388	820.732	1.703.233	20.247	56.516	297.296	1.833.922	78.681	2.286.662
3ª elementare . . . . .	16.323	4.537	924.426	581.656	638.100	2.165.042	9.414	14.392	199.219	1.150.263	18.432	1.391.720
<b>Privi di titolo di studio</b> . . . . .	<b>15.023</b>	<b>1.881</b>	<b>929.172</b>	<b>964.335</b>	<b>357.740</b>	<b>2.268.151</b>	<b>4.157</b>	<b>4.659</b>	<b>91.995</b>	<b>620.332</b>	<b>8.480</b>	<b>729.623</b>
Alfabeti . . . . .	9.390	1.868	494.654	432.195	207.079	1.145.186	3.812	4.659	66.031	383.330	5.868	463.700
Analfabeti . . . . .	5.633	13	434.518	532.140	150.661	1.122.965	345	—	25.964	237.002	2.612	265.923
<b>TOTALE</b> . . . . .	<b>76.771</b>	<b>25.929</b>	<b>2.275.442</b>	<b>2.005.200</b>	<b>1.844.371</b>	<b>6.227.713</b>	<b>67.633</b>	<b>294.999</b>	<b>628.264</b>	<b>3.796.133</b>	<b>125.979</b>	<b>4.912.998</b>
<b>Laureate</b> . . . . .	<b>101</b>	<b>7</b>	<b>9</b>	<b>—</b>	<b>27</b>	<b>144</b>	<b>48</b>	<b>1.153</b>	<b>29</b>	<b>25</b>	<b>40</b>	<b>1.295</b>
Medicina e chirurgia . . . . .	3	—	2	—	5	10	2	23	1	5	1	32
Chimica, chimica industriale, farmacia . . . . .	10	3	1	—	1	15	17	525	4	8	10	564
Ingegneria e architettura . . . . .	3	—	—	—	—	3	1	45	—	—	—	47
Fisica, scienze matematiche . . . . .	6	—	1	—	—	7	2	22	1	—	2	27
Scienze naturali, biologiche, geologiche . . . . .	3	—	—	—	2	5	1	44	—	1	1	47
Scienze agrarie e forestali . . . . .	4	—	—	—	3	7	—	5	—	—	—	5
Economia e commercio . . . . .	3	1	—	—	4	7	7	77	2	1	6	93
Giurisprudenza . . . . .	12	—	—	—	1	13	3	50	—	—	2	55
Scienze politiche, statistiche, attuariali . . . . .	—	1	3	—	8	12	1	13	2	7	—	23
Lettere, filosofia, pedagogia, geografia . . . . .	41	1	1	—	6	49	12	252	10	1	16	291
Altre . . . . .	16	1	1	—	1	19	2	97	8	2	2	111
<b>Diplomate</b> . . . . .	<b>862</b>	<b>195</b>	<b>106</b>	<b>21</b>	<b>255</b>	<b>1.439</b>	<b>239</b>	<b>14.332</b>	<b>683</b>	<b>1.157</b>	<b>615</b>	<b>17.026</b>
Liceo classico . . . . .	107	16	14	6	46	189	37	974	93	110	64	1.278
Liceo scientifico . . . . .	4	—	1	—	6	15	7	224	14	19	15	279
Istituto magistrale . . . . .	627	82	65	6	130	910	111	6.093	315	337	273	7.129
Istituto tecnico . . . . .	60	89	22	9	65	245	68	6.691	193	632	232	7.816
Scuola artistica . . . . .	51	2	2	—	6	61	15	245	55	46	28	389
Altre . . . . .	13	2	2	—	2	19	1	105	13	13	3	135
<b>Forniti di licenza di scuola media inferiore</b> . . . . .	<b>1.482</b>	<b>464</b>	<b>399</b>	<b>520</b>	<b>2.626</b>	<b>5.491</b>	<b>476</b>	<b>57.765</b>	<b>6.230</b>	<b>32.939</b>	<b>2.272</b>	<b>99.682</b>
Unica . . . . .	1.312	241	266	221	1.287	3.327	356	24.043	3.148	9.685	1.218	38.450
Avviamento professionale e altri . . . . .	170	223	133	299	1.339	2.164	120	33.722	3.082	23.254	1.054	61.232
<b>Forniti di titolo di studio di scuola elementare</b> . . . . .	<b>9.171</b>	<b>446</b>	<b>108.540</b>	<b>281.951</b>	<b>733.870</b>	<b>1.133.978</b>	<b>953</b>	<b>21.568</b>	<b>96.637</b>	<b>984.826</b>	<b>15.040</b>	<b>1.119.024</b>
5ª elementare . . . . .	4.019	315	25.083	82.294	247.689	359.400	601	18.293	63.080	606.440	10.386	698.800
3ª elementare . . . . .	5.152	131	83.457	199.657	486.181	774.578	352	3.275	33.557	378.386	4.654	420.224
<b>Privi di titolo di studio</b> . . . . .	<b>7.194</b>	<b>70</b>	<b>91.965</b>	<b>372.544</b>	<b>420.622</b>	<b>892.395</b>	<b>216</b>	<b>1.338</b>	<b>11.227</b>	<b>124.868</b>	<b>2.059</b>	<b>139.708</b>
Alfabeti . . . . .	3.291	70	33.162	128.527	169.571	334.621	173	1.337	7.945	77.152	1.312	87.919
Analfabeti . . . . .	3.903	—	58.803	244.017	251.051	557.774	43	1	3.282	47.716	747	51.789
<b>TOTALE</b> . . . . .	<b>18.810</b>	<b>1.182</b>	<b>201.019</b>	<b>655.036</b>	<b>1.157.400</b>	<b>2.033.447</b>	<b>1.932</b>	<b>96.156</b>	<b>114.806</b>	<b>1.143.815</b>	<b>20.026</b>	<b>1.376.735</b>
<b>Laureati</b> . . . . .	<b>6.618</b>	<b>875</b>	<b>569</b>	<b>49</b>	<b>601</b>	<b>8.712</b>	<b>6.704</b>	<b>31.088</b>	<b>458</b>	<b>271</b>	<b>669</b>	<b>39.190</b>
Medicina e chirurgia . . . . .	497	4	46	10	29	586	80	431	11	28	10	560
Chimica, chimica industriale, farmacia . . . . .	303	21	24	2	36	386	712	5.377	52	33	71	6.245
Ingegneria e architettura . . . . .	882	60	67	—	44	1.053	3.383	14.036	135	51	189	17.794
Fisica, scienze matematiche . . . . .	59	4	3	—	3	69	—	346	15	3	9	441
Scienze naturali, biologiche, geologiche . . . . .	29	10	3	—	9	51	10	140	2	1	1	154
Scienze agrarie e forestali . . . . .	1.017	509	77	1	152	1.756	115	443	13	2	18	591
Economia e commercio . . . . .	400	104	47	2	46	599	1.119	4.964	97	21	165	6.366
Giurisprudenza . . . . .	2.973	102	196	4	204	3.479	989	3.496	62	23	150	4.720
Scienze politiche, statistiche, attuariali . . . . .	120	14	63	27	25	249	76	370	20	72	14	552
Lettere, filosofia, pedagogia, geografia . . . . .	137	10	19	2	18	186	85	994	31	21	34	1.165
Altri . . . . .	201	37	24	1	35	298	67	491	20	16	8	602
<b>Diplomati</b> . . . . .	<b>8.570</b>	<b>5.416</b>	<b>2.580</b>	<b>341</b>	<b>3.039</b>	<b>19.946</b>	<b>12.005</b>	<b>92.139</b>	<b>5.983</b>	<b>12.587</b>	<b>4.351</b>	<b>127.065</b>
Liceo classico . . . . .	2.896	315	625	70	630	4.536	1.678	8.453	701	1.092	604	12.528
Liceo scientifico . . . . .	409	73	86	10	138	716	476	2.687	241	345	234	3.983
Istituto magistrale . . . . .	1.031	214	310	27	307	1.889	486	9.923	693	957	434	12.498
Istituto tecnico . . . . .	4.018	4.746	1.507	218	1.925	12.414	9.000	69.082	3.760	9.701	2.943	94.486
Scuola artistica . . . . .	128	18	25	4	20	195	256	1.379	533	377	115	2.660
Altri . . . . .	88	50	27	12	19	196	109	615	55	115	21	915
<b>Forniti di licenza di scuola media inferiore</b> . . . . .	<b>13.317</b>	<b>5.973</b>	<b>15.374</b>	<b>7.972</b>	<b>27.067</b>	<b>69.703</b>	<b>15.859</b>	<b>169.455</b>	<b>40.255</b>	<b>212.879</b>	<b>18.293</b>	<b>456.741</b>
Unica . . . . .	11.640	3.409	10.738	3.344	13.310	42.441	12.178	95.177	21.821	74.598	8.553	212.627
Avviamento professionale e altri . . . . .	1.677	2.564	4.636	4.628	13.757	27.262	3.681	74.278	18.434	138.281	9.440	244.114
<b>Forniti di titolo di studio di scuola elementare</b> . . . . .	<b>44.859</b>	<b>12.896</b>	<b>1.436.801&lt;/</b>									





Tav. 39 — Popolazione residente attiva, per sesso, grado di istruzione e professione

N. classificazione	PROFESSIONI	FORNITI DI TITOLO DI STUDIO								PRIVI DI TITOLO DI STUDIO				TOTALE	
		Laureati		Diplomati		Licenza di scuola media inferiore		Licenza di scuola elementare		Alfabeti		Analfabeti			
		MF	M	MF	M	MF	M	MF	M	MF	M	MF	M	MF	M
<b>1</b>	<b>Professioni e arti liberali e assimilate</b>														
1.11	Insegnanti di scuole medie e superiori . . . . .	62.328	31.757	24.985	11.449	3.639	1.401	6.408	844	—	—	—	—	97.360	45.451
1.12	Insegnanti di educazione fisica . . . . .	170	141	2.531	1.542	268	234	336	317	—	—	—	—	3.305	2.234
1.13	Maestri elementari, istituti, precettori . . . . .	9.435	4.554	203.024	53.130	3.415	669	8.668	277	—	—	—	—	224.542	58.630
1.20	Artisti, letterati, giornalisti, pubblicisti e professioni similari . . . . .	3.066	2.764	11.239	9.418	7.496	5.984	11.714	9.240	898	774	56	53	34.469	28.233
1.30	Ecclesiastici e religiosi . . . . .	16.928	16.616	47.553	42.218	4.865	1.400	36.980	2.971	8.524	1.187	968	160	115.818	64.552
1.41	Medici-chirurghi, ecc. . . . .	53.554	51.940	123	114	16	11	17	14	—	—	—	—	53.710	52.079
1.42	Ostetriche, infermieri diplomati, assistenti sanitari, vigilatrici scolastiche . . . . .	154	85	17.294	402	11.077	954	8.283	2.025	90	—	—	—	36.898	3.466
1.43	Farmacisti . . . . .	14.115	9.908	742	595	75	57	47	35	—	—	—	—	14.979	10.595
1.51	Magistrati, avvocati, procuratori legali, notai, ecc. . . . .	38.044	37.675	165	158	66	62	—	—	—	—	—	—	38.275	37.895
1.52	Cancellieri, ufficiali giudiziari . . . . .	837	837	3.251	3.251	2.246	2.246	604	604	—	—	—	—	6.938	6.938
1.61	Ufficiali dei corpi armati dello Stato, funzionari di polizia e dei servizi di protezione . . . . .	6.313	6.313	15.489	15.489	2.427	2.427	—	—	—	—	—	—	24.229	24.229
1.62	Sottufficiali dei corpi armati dello Stato, di polizia e dei servizi di protezione . . . . .	256	256	5.393	5.393	37.067	37.067	36.712	36.712	—	—	—	—	79.428	79.428
<b>2</b>	<b>Professioni amministrative, tecniche e operative varie</b>														
2.11	Amministratori titolari di azienda e amministratori delegati . . . . .	17.205	16.968	32.559	30.640	51.055	47.399	123.841	109.553	23.866	19.733	11.917	7.697	260.443	231.990
2.12	Amministratori, direttori generali e categorie similari di pubblica amministrazione ed imprese private . . . . .	895	891	245	240	58	57	—	—	—	—	—	—	1.198	1.188
2.13	Contabili, ragionieri, commercianti, statistici, impiegati amministrativi e tecnico-amministrativi, stenografi, dattilografi . . . . .	76.073	72.414	252.875	200.668	435.830	287.883	202.347	137.585	13.269	9.017	—	—	980.394	707.567
2.21	Agronomi, veterinari, ingegneri, chimici, architetti, geologi . . . . .	32.309	31.630	2.016	1.972	504	463	428	389	—	—	—	—	35.257	34.454
2.22	Periti, ufficiali di macchina e di coperta, piloti, disegnatori, telefonisti e simili . . . . .	3.935	3.873	55.135	53.045	34.429	28.015	28.446	23.515	2.702	2.428	—	—	124.647	110.876
2.23	Capitecnici, capi di officina, capistazione e altri impiegati tecnici . . . . .	2.852	2.763	16.578	16.408	23.439	23.083	19.789	18.696	895	791	—	—	63.553	61.741
2.31	Agenti di vendita e di pubblicità, mediatori e simili . . . . .	2.307	2.286	7.539	7.321	15.013	14.610	23.244	27.690	5.001	4.909	1.611	1.590	59.715	58.406
2.32	Piazzisti, viaggiatori di commercio e simili . . . . .	2.224	2.156	8.931	8.597	25.201	24.558	29.203	28.034	2.577	2.449	—	—	68.136	65.794
2.40	Professioni varie non classificate altrove . . . . .	33	9	149	35	201	115	392	203	70	35	15	7	860	404
<b>3</b>	<b>Arti e mestieri particolari delle lavorazioni agricole e forestali, dell'allevamento del bestiame e della pesca</b>														
3.10	Coltivatori agricoli generici . . . . .	742	719	4.399	4.125	42.292	39.169	4.570.451	3.480.668	1.338.664	1.019.316	1.522.294	990.896	7.478.842	534.893
3.21	Ortolani, giardinieri, floricoltori, vivaisti e simili . . . . .	22	18	162	146	1.190	1.092	29.486	23.342	8.526	6.643	11.217	7.313	50.603	38.554

Segue Tav. 39 — Popolazione residente attiva, per sesso, grado di istruzione e professione

N. classificazione	PROFESSIONI	FORNITI DI TITOLO DI STUDIO								PRIVI DI TITOLO DI STUDIO				TOTALE	
		Laureati		Diplomati		Licenza di scuola media inferiore		Licenza di scuola elementare		Alfabeti		Analfabeti			
		MF	M	MF	M	MF	M	MF	M	MF	M	MF	M	MF	M
3.22	Vignaioli . . . . .	9	9	59	57	634	600	29.196	24.370	8.653	6.817	8.929	6.088	47.480	37.941
3.23	Agrumicoltori, olivicoltori, frutticoltori . . . . .	16	16	104	88	480	438	15.637	11.932	4.250	3.397	4.189	2.869	24.676	18.740
3.24	Altri coltivatori specializzati	—	—	39	29	283	271	8.817	8.164	1.473	1.333	771	703	11.383	10.500
3.30	Operatori agricoli vari specializzati . . . . .	12	12	144	130	1.089	992	56.380	44.749	18.467	13.543	23.272	13.213	99.364	72.639
3.40	Selvicoltori, boscaioli, carbonai . . . . .	9	9	19	19	396	388	58.861	57.834	15.897	15.176	15.247	13.173	90.429	86.599
3.50	Allevatori, pastori, guardiani di animali . . . . .	25	25	89	86	604	578	109.665	104.251	44.217	43.113	56.624	55.176	211.224	203.229
3.60	Pescatori, piscicoltori, cacciatori . . . . .	3	3	59	59	755	753	33.456	33.368	18.944	18.901	24.752	24.693	77.989	77.777
<b>4</b>	<b>Arti e mestieri particolari della lavorazione e fabbricazione di materiali e prodotti industriali e artigiani</b>														
4.11	Mugnai, panettieri, pastai, pasticci, gelatieri e simili	29	28	570	512	6.804	6.027	132.899	116.650	20.161	17.725	14.474	11.803	174.937	152.745
4.12	Macellatori . . . . .	—	—	17	15	196	192	5.539	5.262	636	598	441	421	6.829	6.488
4.13	Salatori e affumicatori di carne e di pesce, insaccatori, confezionatori di conserve alimentari . . . . .	2	2	32	29	509	380	15.468	7.614	3.975	923	5.797	891	25.783	9.839
4.14	Casari . . . . .	4	4	65	65	762	727	20.088	18.837	1.395	1.301	477	409	22.791	21.343
4.15	Frantoiari, vinificatori, birrai, maltatori gassosai . . . . .	15	14	104	103	580	543	8.915	7.732	1.231	1.090	579	519	11.424	10.001
4.16	Condizionatori e confezionatori del tabacco . . . . .	—	—	48	17	715	163	53.418	2.276	16.267	247	18.864	159	89.312	2.862
4.21	Filatori, tessitori, cardatori, merlettai, cordai e simili	25	19	597	411	9.676	4.222	393.766	69.919	19.508	4.570	9.046	2.171	432.618	81.312
4.22	Lavoratori e sgrassatori di lana, tintori e finitori di filati e tessuti, impermeabilizzatori di tessuti e simili . . . . .	6	6	142	117	2.137	1.279	51.970	22.827	2.611	1.271	795	390	57.661	25.890
4.31	Sarti, pellicciai, cappellai, camiciai, magliari, borsettieri, tappezzieri e simili . . . . .	102	71	1.789	698	26.891	8.172	490.813	152.365	32.852	11.597	7.168	2.420	559.615	175.323
4.32	Calzolai . . . . .	8	8	214	189	3.996	3.316	201.145	174.598	30.990	29.124	18.002	17.424	254.355	224.659
4.33	Ombrellai, spazzolai, bottonieri, pettinai . . . . .	2	2	55	46	432	248	10.360	3.167	665	359	534	436	12.048	4.258
4.34	Stiratrici, lavandaie, tintori e smacchiatori di abiti . . . . .	23	18	147	98	1.107	463	20.479	4.110	3.370	476	3.562	141	28.688	5.306
4.35	Conciatori, imbalsamatori . . . . .	7	7	62	56	639	570	14.286	10.985	2.085	1.745	977	843	18.056	14.206
4.36	Sellai, pellettieri e simili . . . . .	14	12	149	124	1.571	1.222	21.519	15.106	2.082	1.663	839	735	26.174	18.862
4.41	Falegnami, ebanisti, mobiliere e simili . . . . .	27	24	796	781	16.764	16.530	357.477	348.279	29.295	28.713	10.227	9.928	414.586	404.255
4.42	Astucciari, corniciari, intarsiatori e simili . . . . .	10	10	188	176	2.141	1.978	31.346	26.633	2.600	2.314	847	772	37.132	31.883
4.43	Bottai, barilai, carradori e carpentieri in legno . . . . .	4	4	91	91	1.769	1.758	50.955	50.730	7.160	7.143	3.526	3.512	63.505	63.238
4.44	Mobiliere in canne, vimini e giunchi; cestai, impagliatori, cappellai in paglia, scopai, sugherai e simili . . . . .	5	5	43	40	450	372	17.720	9.785	3.587	2.024	4.029	2.406	25.834	14.632
4.50	Minatori, cavaratori ed altri mestieri inerenti all'estrazione dei minerali . . . . .	—	—	73	73	1.151	1.146	94.475	94.248	26.309	26.276	19.663	19.567	141.671	141.280
4.61	Fonditori, fornisti, formatori	4	4	160	156	2.218	2.182	58.603	56.064	5.014	4.825	1.849	1.787	67.848	65.018
4.62	Laminatori, trafilatori, fucinatori, saldatori, tagliatori di prodotti meccanici e simili . . . . .	27	26	1.805	1.765	30.293	29.296	282.660	246.186	16.278	14.095	4.947	4.443	336.010	295.811
4.63	Galvanoplastieri, temperatori, verniciatori e smaltatori di metalli . . . . .	6	6	177	171	1.919	1.815	32.787	29.355	2.227	2.015	665	604	37.781	33.966

## Segue Tav. 39 — Popolazione residente attiva, per sesso, grado di istruzione e professione

N. classificazione	PROFESSIONI	FORNITI DI TITOLO DI STUDIO								PRIVI DI TITOLO DI STUDIO				TOTALE	
		Laureati		Diplomati		Licenza di scuola media inferiore		Licenza di scuola elementare		Alfabeti		Analfabeti			
		MF	M	MF	M	MF	M	MF	M	MF	M	MF	M	MF	M
4.64	Meccanici di precisione, orologiai, orefici . . . . .	44	43	1.131	1.084	9.836	9.433	35.946	31.051	2.137	1.866	281	243	49.375	43.720
4.65	Utensilisti e attrezzisti di officina, mobiliari in ferro . . . . .	14	14	1.432	1.422	22.068	21.966	129.914	128.168	5.792	5.700	954	933	160.174	158.203
4.66	Montatori di apparecchi, collaudatori e riparatori meccanici, meccanici generici . . . . .	64	64	2.227	2.199	30.331	29.708	235.612	222.930	14.171	13.431	3.150	3.029	285.555	271.361
4.67	Fabbri ferrai, ramai, ottonai, carpentieri in ferro . . . . .	8	8	307	300	6.283	6.224	146.104	145.266	14.963	14.909	6.253	6.220	173.918	172.027
4.71	Scalpellini, tagliatori e modellatori di marmi e pietre, modellatori, formatori e gettatori di cemento, gesso e grès . . . . .	13	13	251	249	2.230	2.160	53.431	50.847	7.813	7.502	4.661	4.508	68.399	65.279
4.72	Ceramisti, terracottai, fornai, vetrai . . . . .	18	18	297	263	3.016	2.507	82.299	64.255	11.807	9.853	7.085	6.058	104.522	82.954
4.73	Mosaicisti, incisori, pittori, verniciatori di pietre, ceramiche e vetri . . . . .	6	4	193	138	1.189	851	9.702	5.197	567	364	147	107	11.804	8.661
4.74	Capimastri, muratori, cementisti e simili . . . . .	26	25	949	944	11.242	11.213	437.870	436.997	68.504	68.374	37.258	37.159	555.849	554.712
4.75	Stagnini, idraulici, gasisti . . . . .	8	8	161	159	2.215	2.192	28.882	28.679	2.103	2.086	538	536	33.907	33.660
4.76	Armatori di linee ferroviarie e tramviarie; armatori di miniere, cave e gallerie; cantonieri . . . . .	—	—	114	110	1.271	1.243	44.991	43.182	5.723	5.409	2.123	2.006	54.222	51.950
4.77	Manovali edili, sterratori, stradini . . . . .	35	35	331	329	8.372	8.350	533.076	530.612	122.439	121.494	104.106	102.731	768.359	763.551
4.81	Analizzatori ed altri mestieri inerenti alle lavorazioni chimiche . . . . .	62	49	606	546	4.605	3.738	51.793	37.077	4.974	3.870	1.973	1.527	64.013	46.807
4.82	Saponieri, candelai, fiammiferai, cerina . . . . .	5	5	49	45	282	241	3.598	2.097	479	290	265	163	4.678	2.841
4.83	Pirotecnici e artigieri in genere . . . . .	—	—	19	18	241	215	5.392	3.672	858	609	380	242	6.890	4.756
4.84	Vulcanizzatori e altri mestieri inerenti alla lavorazione della gomma . . . . .	9	9	108	98	1.105	857	17.936	11.456	1.192	780	173	103	20.523	13.303
4.91	Cartai, cartonai e simili . . . . .	2	2	50	47	696	520	20.517	13.152	1.964	1.379	774	524	24.003	15.624
4.92	Cartotecnici, legatori di libri e simili . . . . .	8	7	178	126	2.208	1.260	22.371	6.352	1.436	477	326	105	26.527	8.327
<b>5</b>	<b>Arti grafiche e mestieri inerenti all'installazione e funzionamento di impianti e apparecchiature e alla conduzione di macchine motrici e mezzi di trasporto</b>														
5.11	Tipografi, litografi e zincoografi . . . . .	41	39	729	687	11.115	10.534	38.316	31.961	2.060	1.653	166	102	52.427	44.976
5.12	Fotografi . . . . .	32	30	518	456	3.680	3.303	11.495	9.944	870	742	105	96	16.700	14.571
5.20	Elettricisti, elettrotecnici, radiotecnici ed altri mestieri inerenti all'installazione e al funzionamento di impianti e apparecchi elettrici . . . . .	114	113	4.022	3.954	30.524	29.860	135.323	126.369	7.649	7.225	1.272	1.217	178.904	168.788
5.30	Operatori cinematografici ed altri mestieri inerenti alla preparazione delle scene . . . . .	1	1	85	85	970	967	4.188	4.153	373	367	53	53	5.670	5.626
5.40	Macchinisti e fuochisti di macchine e impianti fissi; lubrificatori . . . . .	4	4	237	235	4.304	4.195	47.891	44.558	3.999	3.717	1.255	1.166	57.690	53.875
5.51	Macchinisti di mezzi di trasporto, conduttori di tram e simili . . . . .	12	12	1.046	1.046	6.796	6.796	28.000	28.000	2.431	2.431	1.186	1.186	39.471	39.471

## Segue Tav. 39 — Popolazione residente attiva, per sesso, grado di istruzione e professione

N. classificazione	PROFESSIONI	FORNITI DI TITOLO DI STUDIO								PRIVI DI TITOLO DI STUDIO				TOTALE	
		Laureati		Diplomati		Licenza di scuola media inferiore		Licenza di scuola elementare		Alfabeti		Analfabeti			
		MF	M	MF	M	MF	M	MF	M	MF	M	MF	M	MF	M
5.52	Autisti, conduttori di macchine agricole, motoristi di aviazione, di motoscafi e di barche a motore . . .	37	37	1.218	1.204	17.854	17.750	217.221	216.436	17.983	17.931	2.423	2.406	256.736	255.764
5.53	Draghisti, gruisti, frenatori e simili . . . . .	4	4	466	465	5.371	5.363	71.649	71.536	4.692	4.664	1.474	1.463	83.656	83.495
5.60	Marittimi di coperta, barcajoli ed altri mestieri simili . . . . .	2	2	319	319	1.672	1.672	20.416	20.405	6.204	6.193	3.494	3.492	32.107	32.083
5.71	Vetturini, cocchieri, carrettieri, vagonari, carrellisti, ciucai, cavallai . . . . .	—	—	13	12	315	305	34.859	34.653	14.636	14.591	19.181	19.117	69.004	68.678
5.72	Facchini, caricatori e scaricatori . . . . .	3	3	99	98	2.072	2.051	81.173	79.354	19.934	19.428	21.332	20.567	124.613	121.501
5.73	Portalettere, fattorini postali e telegrafici, corrieri, messaggeri . . . . .	2	1	144	132	3.149	3.033	29.454	25.444	1.334	1.097	127	105	34.210	29.812
5.81	Autoclavisti, pompisti, tubisti e simili . . . . .	—	—	58	55	1.113	1.085	14.007	13.384	1.311	1.270	393	379	16.882	16.173
5.82	Pesatori, cernitori . . . . .	12	12	348	311	2.731	1.911	29.370	9.513	3.474	1.071	2.539	542	38.474	13.360
5.83	Imbottiglieri, riempitori di fiale, imballatori, impacinatori, inscatolatori, etichettatori, lavabottiglie . . . . .	—	—	169	66	3.442	781	63.826	13.565	7.083	1.801	4.596	1.004	79.116	17.217
<b>6</b>	<b>Arti e mestieri particolari del commercio e dei servizi</b>														
6.11	Esercenti di negozio . . . . .	2.514	2.381	18.421	15.295	71.735	57.894	462.578	317.559	69.789	44.268	28.548	16.232	653.585	453.629
6.12	Commessi di vendita, cassieri di negozio, fattorini e simili . . . . .	65	56	2.303	1.409	28.324	16.735	133.423	95.462	9.852	7.806	3.499	3.209	177.466	124.677
6.13	Commercianti ambulanti . . . . .	24	23	620	574	6.160	5.566	131.442	107.772	33.387	27.194	31.654	26.062	203.287	167.191
6.21	Gestori di pubblico esercizio . . . . .	218	183	2.614	1.853	12.176	8.565	106.221	60.839	12.645	6.667	3.630	1.536	137.504	79.643
6.22	Portieri d'albergo, camerieri, baristi di pubblici locali . . . . .	18	12	924	541	9.604	7.484	110.595	66.502	13.015	7.878	4.121	2.343	138.277	84.766
6.23	Cuochi, sguatter e altro personale di cucina . . . . .	4	—	164	37	1.330	940	38.703	17.824	5.385	2.546	2.060	1.054	47.646	22.401
6.31	Barbieri, parrucchieri, manicure . . . . .	9	9	199	135	4.432	3.208	106.166	90.115	10.471	9.537	2.654	2.533	123.931	105.537
6.32	Infermieri non diplomati e massaggiatori . . . . .	9	6	234	62	3.286	1.113	55.635	18.266	4.386	1.126	682	183	64.232	20.756
6.40	Spazzaturai, disinfettatori, lustrascarpe e simili . . . . .	6	5	63	46	815	580	32.701	24.736	8.491	7.296	12.876	11.666	54.952	44.329
6.50	Domestici, cuochi e altri mestieri inerenti alla prestazione di servizi domestici presso famiglie private . . . . .	38	8	541	50	4.156	459	233.601	9.368	79.742	2.824	59.238	1.977	377.316	14.686
6.61	Soldati e graduati di carriera ed assimilati . . . . .	62	61	2.156	2.152	19.972	19.902	125.438	124.959	2.357	2.305	136	111	150.121	149.490
6.62	Vigili comunali, guardie notturne, guardacaccia e simili; vigili del fuoco . . . . .	24	24	409	409	4.766	4.765	46.951	46.907	3.920	3.915	985	981	57.055	57.001
6.63	Guardiani di fabbricati, uscieri e bidelli di uffici pubblici e privati, sagrestani . . . . .	56	49	1.437	1.176	19.188	17.605	205.800	162.723	19.753	14.178	7.280	4.321	253.514	200.052
6.64	Portieri di case di abitazione . . . . .	—	—	84	19	745	316	25.969	7.259	5.492	1.755	1.700	603	33.990	9.952
6.70	Arti e mestieri vari o non specificati . . . . .	41	34	1.264	1.147	13.982	11.692	269.102	229.837	38.040	33.878	22.815	20.560	345.244	297.148
	<b>TOTALE . . .</b>	<b>347.865</b>	<b>300.330</b>	<b>769.521</b>	<b>514.664</b>	<b>1.221.799</b>	<b>954.685</b>	<b>12.592.043</b>	<b>9.530.503</b>	<b>2.424.961</b>	<b>1.845.373</b>	<b>2.221.091</b>	<b>1.517.872</b>	<b>19.577.260</b>	<b>14.663.427</b>

TAV. 40 — Popolazione residente attiva, per grado di istruzione, settore di attività economica, posizione nella professione e provincia

## A - LAUREATI

PROVINCIE E REGIONI	AGRICOLTURA, CACCIA E PESCA						ALTRE ATTIVITÀ					
	Conduttori non coltivatori	Dirigenti e impiegati	Conduttori coltivatori	Lavoratori dipendenti	Coadiuvanti	TOTALE	Imprenditori e liberi professionisti	Dirigenti e impiegati	Lavoratori in proprio	Lavoratori dipendenti	Coadiuvanti	TOTALE
Alessandria . . . . .	58	8	13	—	9	88	708	2.013	154	7	40	2.922
Asti . . . . .	24	—	4	—	—	28	202	864	74	1	13	1.154
Cuneo . . . . .	40	5	7	—	5	57	526	1.894	155	5	38	2.618
Novara . . . . .	12	1	9	2	3	27	600	1.778	105	9	23	2.515
Torino . . . . .	86	8	29	—	7	130	4.317	11.272	514	54	156	16.313
Vercelli . . . . .	25	3	5	—	6	39	524	1.304	107	6	31	1.972
<b>Piemonte . . . . .</b>	<b>245</b>	<b>25</b>	<b>67</b>	<b>2</b>	<b>30</b>	<b>369</b>	<b>6.877</b>	<b>19.125</b>	<b>1.109</b>	<b>82</b>	<b>301</b>	<b>27.494</b>
<b>Valle d'Aosta . . . . .</b>	<b>—</b>	<b>—</b>	<b>3</b>	<b>—</b>	<b>—</b>	<b>3</b>	<b>75</b>	<b>358</b>	<b>16</b>	<b>—</b>	<b>5</b>	<b>454</b>
Bergamo . . . . .	48	8	6	—	4	66	727	2.047	107	8	32	2.921
Brescia . . . . .	85	9	11	—	12	117	1.019	2.386	158	4	34	3.601
Como . . . . .	11	5	4	—	3	23	878	1.983	110	5	53	3.029
Cremona . . . . .	61	23	8	—	4	96	497	1.270	59	2	11	1.839
Mantova . . . . .	38	4	8	1	9	60	477	1.164	85	—	31	1.757
Milano . . . . .	140	24	10	—	24	198	10.643	20.280	755	61	289	32.028
Pavia . . . . .	77	5	9	1	22	114	764	2.094	136	7	34	3.035
Sondrio . . . . .	2	—	1	—	—	3	119	572	24	1	5	721
Varese . . . . .	3	1	6	—	—	10	754	1.834	98	14	51	2.751
<b>Lombardia . . . . .</b>	<b>465</b>	<b>79</b>	<b>63</b>	<b>2</b>	<b>78</b>	<b>687</b>	<b>15.878</b>	<b>33.630</b>	<b>1.532</b>	<b>102</b>	<b>540</b>	<b>51.682</b>
Bolzano . . . . .	21	5	13	1	3	43	646	1.601	72	10	20	2.349
Trento . . . . .	32	7	6	—	3	48	463	1.621	74	2	25	2.185
<b>Trentino-Alto Adige . . . . .</b>	<b>53</b>	<b>12</b>	<b>19</b>	<b>1</b>	<b>6</b>	<b>91</b>	<b>1.109</b>	<b>3.222</b>	<b>146</b>	<b>12</b>	<b>45</b>	<b>4.534</b>
Belluno . . . . .	19	3	3	—	—	25	187	622	48	—	14	871
Padova . . . . .	67	20	10	—	13	110	961	2.643	156	9	47	3.816
Rovigo . . . . .	25	6	1	1	2	35	206	806	67	1	16	1.096
Treviso . . . . .	67	16	3	—	5	91	503	1.549	99	2	36	2.189
Venezia . . . . .	57	27	3	—	5	92	1.054	3.316	145	9	39	4.563
Verona . . . . .	98	5	5	1	9	118	864	2.169	144	4	42	3.223
Vicenza . . . . .	39	2	4	—	1	46	578	1.705	125	8	45	2.461
<b>Veneto . . . . .</b>	<b>372</b>	<b>79</b>	<b>29</b>	<b>2</b>	<b>35</b>	<b>517</b>	<b>4.353</b>	<b>12.810</b>	<b>784</b>	<b>33</b>	<b>239</b>	<b>18.219</b>
Gorizia . . . . .	8	5	—	—	—	13	194	668	21	—	4	887
Udine . . . . .	69	16	5	—	2	92	684	2.232	154	4	44	3.118
<b>Friuli-Venezia G. . . . .</b>	<b>77</b>	<b>21</b>	<b>5</b>	<b>—</b>	<b>2</b>	<b>105</b>	<b>873</b>	<b>2.900</b>	<b>175</b>	<b>4</b>	<b>48</b>	<b>4.005</b>
<b>Trieste (Territ. di) . . . . .</b>	<b>10</b>	<b>5</b>	<b>3</b>	<b>—</b>	<b>1</b>	<b>19</b>	<b>1.133</b>	<b>3.287</b>	<b>110</b>	<b>22</b>	<b>43</b>	<b>4.595</b>
Genova . . . . .	42	14	6	—	3	65	3.667	8.007	315	34	64	12.087
Imperia . . . . .	9	2	20	1	3	35	452	877	59	2	20	1.410
La Spezia . . . . .	22	1	2	—	1	26	394	1.069	63	1	12	1.539
Savona . . . . .	16	3	3	1	2	25	537	1.247	72	5	19	1.880
<b>Liguria . . . . .</b>	<b>89</b>	<b>20</b>	<b>31</b>	<b>2</b>	<b>9</b>	<b>151</b>	<b>5.050</b>	<b>11.200</b>	<b>509</b>	<b>42</b>	<b>115</b>	<b>16.916</b>
Bologna . . . . .	230	35	6	1	21	293	2.094	5.125	187	23	77	7.506
Ferrara . . . . .	64	42	5	2	2	115	416	1.301	83	3	15	1.818
Forlì . . . . .	75	23	2	1	8	109	472	1.782	100	4	22	2.380
Modena . . . . .	139	11	3	—	12	165	717	1.728	97	—	32	2.574
Parma . . . . .	64	4	1	1	6	76	728	1.722	88	3	27	2.568
Piacenza . . . . .	59	12	4	3	2	80	407	1.100	65	2	12	1.586
Ravenna . . . . .	67	28	—	—	9	104	377	1.165	55	4	20	1.621
Reggio nell'Emilia . . . . .	58	8	1	—	1	68	487	1.307	61	1	9	1.865
<b>Emilia-Romagna . . . . .</b>	<b>756</b>	<b>163</b>	<b>22</b>	<b>8</b>	<b>61</b>	<b>1.010</b>	<b>5.698</b>	<b>15.230</b>	<b>736</b>	<b>40</b>	<b>214</b>	<b>21.918</b>
Arezzo . . . . .	76	15	—	—	—	91	262	1.001	57	—	8	1.328
Firenze . . . . .	226	35	6	1	19	287	2.366	6.130	247	19	94	8.856
Grosseto . . . . .	35	12	1	—	1	49	195	650	32	—	9	886
Livorno . . . . .	23	4	—	—	4	31	458	1.475	60	5	22	2.020
Luca . . . . .	25	8	3	—	4	40	551	1.296	67	2	28	1.944
Massa-Carrara . . . . .	9	1	1	—	1	12	239	784	29	3	4	1.059
Pisa . . . . .	76	16	3	—	3	98	472	1.754	73	4	16	2.319
Pistoia . . . . .	30	7	—	—	1	38	247	688	32	—	10	977
Siena . . . . .	92	8	1	—	15	116	307	1.296	53	—	14	1.670
<b>Toscana . . . . .</b>	<b>592</b>	<b>106</b>	<b>15</b>	<b>1</b>	<b>48</b>	<b>762</b>	<b>5.097</b>	<b>15.074</b>	<b>650</b>	<b>33</b>	<b>205</b>	<b>21.059</b>

Segue TAV. 40 — Popolazione residente attiva, per grado di istruzione, settore di attività economica, posizione nella professione e provincia

Segue A — Laureati

PROVINCIE E REGIONI	AGRICOLTURA, CACCIA E PESCA						ALTRE ATTIVITÀ					
	Conduttori non coltivatori	Dirigenti e impiegati	Conduttori coltivatori	Lavoratori dipendenti	Coadiuvanti	TOTALE	Imprenditori e liberi professionisti	Dirigenti e impiegati	Lavoratori in proprio	Lavoratori dipendenti	Coadiuvanti	TOTALE
Perugia . . . . .	149	50	6	—	5	210	647	2.296	103	2	28	3.076
Terni . . . . .	51	10	2	—	2	65	213	857	43	3	6	1.122
<b>Umbria . . . . .</b>	<b>200</b>	<b>60</b>	<b>8</b>	<b>—</b>	<b>7</b>	<b>275</b>	<b>860</b>	<b>3.153</b>	<b>146</b>	<b>5</b>	<b>34</b>	<b>4.198</b>
Ancona . . . . .	69	15	2	—	—	86	481	1.884	75	3	17	2.460
Ascoli Piceno . . . . .	78	6	2	—	10	96	1.127	68	4	14	1.608	
Macerata . . . . .	84	10	3	—	8	105	325	1.222	49	2	16	1.614
Pesaro e Urbino . . . . .	45	6	1	—	6	58	262	1.264	71	1	18	1.616
<b>Marche . . . . .</b>	<b>276</b>	<b>37</b>	<b>8</b>	<b>—</b>	<b>24</b>	<b>345</b>	<b>1.483</b>	<b>5.497</b>	<b>263</b>	<b>10</b>	<b>65</b>	<b>7.298</b>
Frosinone . . . . .	40	1	7	—	2	50	437	1.124	77	3	15	1.656
Latina . . . . .	27	1	2	—	3	33	254	671	40	—	14	979
Rieti . . . . .	33	2	3	—	4	42	107	565	27	2	6	707
Roma . . . . .	456	78	47	4	47	632	10.070	36.519	553	94	239	47.525
Viterbo . . . . .	61	3	10	—	2	76	187	712	41	3	10	953
<b>Lazio . . . . .</b>	<b>617</b>	<b>85</b>	<b>69</b>	<b>4</b>	<b>58</b>	<b>833</b>	<b>11.055</b>	<b>39.591</b>	<b>738</b>	<b>102</b>	<b>334</b>	<b>51.820</b>
Campobasso . . . . .	34	2	2	—	2	40	552	1.042	82	1	12	1.689
Chieti . . . . .	42	2	4	1	4	53	496	1.114	89	—	18	1.717
L'Aquila . . . . .	17	6	8	1	3	35	418	1.280	69	4	16	1.787
Pescara . . . . .	36	5	—	—	—	41	378	892	52	1	16	1.339
Teramo . . . . .	56	3	1	—	6	66	317	668	53	—	10	1.048
<b>Abruzzi e Molise . . . . .</b>	<b>185</b>	<b>18</b>	<b>15</b>	<b>2</b>	<b>15</b>	<b>235</b>	<b>2.161</b>	<b>4.996</b>	<b>345</b>	<b>6</b>	<b>72</b>	<b>7.580</b>
Avellino . . . . .	26	1	1	—	3	31	732	1.316	124	—	20	2.192
Benevento . . . . .	19	—	3	—	2	24	485	848	61	—	11	1.405
Caserta . . . . .	36	6	17	—	8	67	903	1.745	151	2	24	2.825
Napoli . . . . .	104	15	21	2	16	158	6.223	13.425	508	50	146	20.352
Salerno . . . . .	75	9	12	1	13	110	1.551	2.592	174	3	34	4.354
<b>Campania . . . . .</b>	<b>260</b>	<b>31</b>	<b>54</b>	<b>3</b>	<b>42</b>	<b>390</b>	<b>9.894</b>	<b>19.926</b>	<b>1.018</b>	<b>55</b>	<b>235</b>	<b>31.128</b>
Bari . . . . .	189	13	27	3	14	246	2.498	5.294	257	11	69	8.129
Brindisi . . . . .	60	5	6	1	3	75	494	760	54	—	15	1.323
Foggia . . . . .	116	9	7	5	12	149	1.006	1.622	130	2	24	2.784
Lecce . . . . .	194	9	6	3	17	229	1.128	1.805	171	1	37	3.142
Taranto . . . . .	66	4	3	—	11	84	768	1.354	83	1	14	2.220
<b>Puglia . . . . .</b>	<b>625</b>	<b>40</b>	<b>49</b>	<b>12</b>	<b>57</b>	<b>783</b>	<b>5.894</b>	<b>10.835</b>	<b>695</b>	<b>15</b>	<b>159</b>	<b>17.598</b>
Matera . . . . .	29	—	1	—	1	31	242	446	34	—	4	726
Potenza . . . . .	34	3	2	—	4	43	529	1.005	89	—	8	1.631
<b>Basilicata . . . . .</b>	<b>63</b>	<b>3</b>	<b>3</b>	<b>—</b>	<b>5</b>	<b>74</b>	<b>771</b>	<b>1.451</b>	<b>123</b>	<b>—</b>	<b>12</b>	<b>2.357</b>
Catanzaro . . . . .	104	4	9	3	9	129	987	1.989	153	5	21	3.155
Cosenza . . . . .	98	7	6	—	7	118	1.029	1.716	149	1	13	2.908
Reggio di Calabria . . . . .	178	1	6	1	14	200	1.139	2.200	150	1	25	3.515
<b>Calabria . . . . .</b>	<b>380</b>	<b>12</b>	<b>21</b>	<b>4</b>	<b>30</b>	<b>447</b>	<b>3.155</b>	<b>5.905</b>	<b>452</b>	<b>7</b>	<b>59</b>	<b>9.578</b>
Agrigento . . . . .	73	4	5	—	5	87	582	1.338	114	—	23	2.057
Caltanissetta . . . . .	33	3	1	1	4	42	384	829	48	2	9	1.272
Catania . . . . .	389	17	20	1	32	459	2.063	4.187	212	13	84	6.559
Enna . . . . .	35	3	5	—	3	46	296	617	43	1	2	959
Messina . . . . .	197	1	12	2	11	223	1.276	3.560	153	10	60	5.059
Palermo . . . . .	211	7	18	—	18	254	2.205	6.679	295	19	82	9.280
Ragusa . . . . .	101	6	5	—	2	114	416	857	65	2	12	1.352
Siracusa . . . . .	109	18	6	1	2	136	608	1.151	70	2	8	1.839
Trapani . . . . .	65	3	3	—	7	78	630	1.480	117	1	18	2.246
<b>Sicilia . . . . .</b>	<b>1.213</b>	<b>62</b>	<b>75</b>	<b>5</b>	<b>84</b>	<b>1.439</b>	<b>8.460</b>	<b>20.698</b>	<b>1.117</b>	<b>50</b>	<b>298</b>	<b>30.623</b>
Cagliari . . . . .	59	11	5	1	6	82	750	2.466	129	1	34	3.330
Nuoro . . . . .	16	1	2	—	1	20	187	582	35	—	5	809
Sassari . . . . .	65	5	3	—	2	75	549	1.266	70	1	22	1.908
<b>Sardegna . . . . .</b>	<b>140</b>	<b>17</b>	<b>10</b>	<b>1</b>	<b>9</b>	<b>177</b>	<b>1.486</b>	<b>4.314</b>	<b>234</b>	<b>2</b>	<b>61</b>	<b>6.097</b>
<b>ITALIA . . . . .</b>	<b>6.618</b>	<b>875</b>	<b>569</b>	<b>49</b>	<b>601</b>	<b>8.712</b>	<b>91.347</b>	<b>233.202</b>	<b>10.898</b>	<b>622</b>	<b>3.084</b>	<b>339.153</b>



Segue Tav. 40 — Popolazione residente attiva, per grado di istruzione, settore di attività economica, posizione nella professione e provincia

## B - DIPLOMATI

PROVINCIE E REGIONI	AGRICOLTURA, CACCIA E PESCA						ALTRE ATTIVITÀ					
	Conduttori non coltivatori	Dirigenti e impiegati	Conduttori coltivatori	Lavoratori dipendenti	Coadiuvanti	TOTALE	Imprenditori e liberi professionisti	Dirigenti e impiegati	Lavoratori in proprio	Lavoratori dipendenti	Coadiuvanti	TOTALE
Alessandria . . . . .	93	45	82	2	95	317	719	7.140	284	298	219	8.660
Asti . . . . .	26	4	30	1	31	92	253	2.589	89	52	100	3.083
Cuneo . . . . .	67	18	56	2	48	191	624	7.043	191	164	252	8.274
Novara . . . . .	40	17	33	5	46	141	604	6.530	264	386	199	7.983
Torino . . . . .	57	28	76	6	52	219	3.071	28.148	1.334	2.382	809	35.744
Vercelli . . . . .	40	19	52	10	93	214	789	5.192	266	336	262	6.845
<b>Piemonte . . . . .</b>	<b>323</b>	<b>131</b>	<b>329</b>	<b>26</b>	<b>365</b>	<b>1.174</b>	<b>6.060</b>	<b>56.642</b>	<b>2.428</b>	<b>3.618</b>	<b>1.841</b>	<b>70.589</b>
<b>Valle d'Aosta . . . . .</b>	<b>3</b>	<b>—</b>	<b>22</b>	<b>2</b>	<b>5</b>	<b>32</b>	<b>99</b>	<b>1.352</b>	<b>39</b>	<b>64</b>	<b>44</b>	<b>1.598</b>
Bergamo . . . . .	74	62	24	3	27	190	637	8.673	242	218	207	9.977
Brescia . . . . .	131	54	64	3	106	358	870	9.558	335	230	243	11.236
Como . . . . .	17	18	24	1	12	72	1.096	7.276	343	327	344	9.386
Cremona . . . . .	150	129	45	10	61	395	390	4.812	204	295	102	5.803
Mantova . . . . .	101	41	40	4	115	301	442	4.009	126	74	131	4.782
Milano . . . . .	196	72	77	6	188	539	8.951	55.813	3.102	2.990	1.845	72.701
Pavia . . . . .	173	65	89	8	214	549	790	7.029	379	365	275	8.838
Sondrio . . . . .	9	4	11	1	4	29	186	2.159	73	66	90	2.574
Varese . . . . .	4	8	31	3	4	50	1.007	7.260	359	560	357	9.543
<b>Lombardia . . . . .</b>	<b>855</b>	<b>453</b>	<b>405</b>	<b>39</b>	<b>731</b>	<b>2.483</b>	<b>14.369</b>	<b>106.589</b>	<b>5.163</b>	<b>5.125</b>	<b>3.594</b>	<b>134.840</b>
Bolzano . . . . .	31	18	54	6	25	134	458	5.508	221	262	148	6.597
Trento . . . . .	47	52	53	4	23	179	431	6.114	197	175	167	7.084
<b>Trentino-Alto Adige</b>	<b>78</b>	<b>70</b>	<b>107</b>	<b>10</b>	<b>48</b>	<b>313</b>	<b>889</b>	<b>11.622</b>	<b>418</b>	<b>437</b>	<b>315</b>	<b>13.681</b>
Belluno . . . . .	21	5	3	—	10	39	255	2.631	101	99	122	3.208
Padova . . . . .	84	75	43	5	73	280	736	8.026	268	202	217	9.449
Rovigo . . . . .	55	24	23	2	40	144	226	2.642	72	33	74	3.047
Treviso . . . . .	131	152	23	2	25	333	482	6.150	240	190	197	7.259
Venezia . . . . .	79	128	11	2	22	242	779	9.461	323	363	214	11.140
Verona . . . . .	173	55	61	9	84	382	571	7.658	276	280	235	9.020
Vicenza . . . . .	55	18	34	2	43	152	467	6.718	221	243	229	7.878
<b>Veneto . . . . .</b>	<b>598</b>	<b>457</b>	<b>198</b>	<b>22</b>	<b>297</b>	<b>1.572</b>	<b>3.516</b>	<b>43.286</b>	<b>1.501</b>	<b>1.410</b>	<b>1.288</b>	<b>51.001</b>
Gorizia . . . . .	11	31	6	2	6	56	169	3.269	149	268	77	3.932
Udine . . . . .	160	140	37	4	36	377	816	9.606	312	289	344	11.367
<b>Friuli-Venezia G.</b>	<b>171</b>	<b>171</b>	<b>43</b>	<b>6</b>	<b>42</b>	<b>433</b>	<b>985</b>	<b>12.875</b>	<b>461</b>	<b>557</b>	<b>421</b>	<b>15.299</b>
<b>Trieste (Territ. di)</b>	<b>7</b>	<b>21</b>	<b>6</b>	<b>1</b>	<b>6</b>	<b>41</b>	<b>1.098</b>	<b>10.786</b>	<b>397</b>	<b>1.010</b>	<b>211</b>	<b>13.502</b>
Genova . . . . .	31	52	41	6	24	154	2.204	24.725	889	1.955	440	30.213
Imperia . . . . .	15	6	80	2	50	153	339	2.805	205	100	126	3.575
La Spezia . . . . .	25	11	15	—	2	53	291	3.610	114	203	73	4.291
Savona . . . . .	17	13	29	1	15	75	356	3.851	162	237	129	4.735
<b>Liguria . . . . .</b>	<b>88</b>	<b>82</b>	<b>165</b>	<b>9</b>	<b>91</b>	<b>435</b>	<b>3.190</b>	<b>34.991</b>	<b>1.370</b>	<b>2.495</b>	<b>768</b>	<b>42.814</b>
Bologna . . . . .	238	182	32	9	52	513	1.242	12.706	412	578	255	15.193
Ferrara . . . . .	102	114	23	10	38	287	392	3.771	141	132	93	4.529
Forlì . . . . .	149	179	16	6	42	392	609	6.254	245	223	182	7.513
Modena . . . . .	174	78	28	5	64	349	524	5.428	182	193	149	6.476
Parma . . . . .	135	23	21	2	46	227	557	4.802	180	111	121	5.771
Piacenza . . . . .	94	38	60	6	56	254	387	4.135	140	231	101	4.994
Ravenna . . . . .	135	169	37	7	47	395	376	3.754	172	112	96	4.510
Reggio nell'Emilia . . . . .	108	78	23	7	32	248	449	4.389	136	151	83	5.208
<b>Emilia-Romagna . . . . .</b>	<b>1.135</b>	<b>861</b>	<b>240</b>	<b>52</b>	<b>377</b>	<b>2.665</b>	<b>4.536</b>	<b>45.239</b>	<b>1.608</b>	<b>1.731</b>	<b>1.080</b>	<b>54.194</b>
Arezzo . . . . .	120	173	15	1	29	338	254	3.441	101	113	81	3.990
Firenze . . . . .	247	380	17	3	44	691	1.668	13.980	548	538	398	17.132
Grosseto . . . . .	48	132	11	3	12	206	113	1.980	57	47	21	2.218
Livorno . . . . .	31	77	13	4	11	136	317	4.073	157	236	95	4.878
Lucca . . . . .	56	54	20	4	12	146	544	4.601	238	206	148	5.737
Massa-Carrara . . . . .	17	7	8	—	1	33	231	2.511	88	82	50	2.962
Pisa . . . . .	71	178	11	2	12	274	327	3.999	143	216	69	4.754
Pistoia . . . . .	41	54	9	2	16	122	241	2.534	97	109	50	3.031
Siena . . . . .	147	232	7	1	25	412	203	3.070	95	67	83	3.518
<b>Toscana . . . . .</b>	<b>778</b>	<b>1.287</b>	<b>111</b>	<b>20</b>	<b>162</b>	<b>2.358</b>	<b>3.898</b>	<b>40.189</b>	<b>1.524</b>	<b>1.614</b>	<b>995</b>	<b>48.220</b>

Segue TAV. 40 — Popolazione residente attiva, per grado di istruzione, settore di attività economica, posizione nella professione e provincia

Segue B - Diplomati

PROVINCIE E REGIONI	AGRICOLTURA, CACCIA E PESCA						ALTRE ATTIVITÀ					
	Conduttori non coltivatori	Dirigenti e impiegati	Conduttori coltivatori	Lavoratori dipendenti	Coadiuvanti	TOTALE	Imprenditori e liberi professionisti	Dirigenti e impiegati	Lavoratori in proprio	Lavoratori dipendenti	Coadiuvanti	TOTALE
Perugia . . . . .	246	249	20	1	37	553	450	6.600	176	241	122	7.589
Terni . . . . .	84	79	8	—	23	194	190	3.085	80	144	57	3.556
<b>Umbria . . . . .</b>	<b>330</b>	<b>328</b>	<b>28</b>	<b>1</b>	<b>60</b>	<b>747</b>	<b>640</b>	<b>9.685</b>	<b>256</b>	<b>385</b>	<b>179</b>	<b>11.145</b>
Ancona . . . . .	118	151	10	—	14	293	450	5.738	186	263	95	6.732
Ascoli Piceno . . . . .	177	104	6	2	25	314	357	3.668	129	82	97	4.333
Macerata . . . . .	97	132	10	1	15	255	234	3.603	95	56	79	4.067
Pesaro e Urbino . . . . .	88	105	6	18	22	239	318	4.050	128	70	82	4.648
<b>Marche . . . . .</b>	<b>480</b>	<b>492</b>	<b>32</b>	<b>21</b>	<b>76</b>	<b>1.101</b>	<b>1.359</b>	<b>17.059</b>	<b>538</b>	<b>471</b>	<b>353</b>	<b>19.780</b>
Frosinone . . . . .	69	6	5	1	10	91	273	3.941	68	40	48	4.370
Latina . . . . .	32	18	12	2	2	66	198	2.777	48	45	30	3.098
Rieti . . . . .	46	20	8	1	22	97	88	1.923	24	24	22	2.081
Roma . . . . .	417	249	137	18	94	915	4.689	62.986	1.568	2.317	893	72.453
Viterbo . . . . .	121	58	13	1	19	212	211	2.783	84	43	51	3.172
<b>Lazio . . . . .</b>	<b>685</b>	<b>351</b>	<b>175</b>	<b>23</b>	<b>147</b>	<b>1.381</b>	<b>5.459</b>	<b>74.410</b>	<b>1.792</b>	<b>2.469</b>	<b>1.044</b>	<b>85.174</b>
Campobasso . . . . .	41	6	8	—	8	63	250	3.497	46	29	39	3.861
Chieti . . . . .	67	9	4	2	12	94	296	3.568	72	71	64	4.071
L'Aquila . . . . .	36	29	24	3	12	104	317	3.944	103	79	80	4.523
Pescara . . . . .	47	24	2	—	8	81	300	2.918	100	69	82	3.469
Teramo . . . . .	93	32	7	4	10	146	222	2.476	55	44	45	2.842
<b>Abruzzi e Molise . . . . .</b>	<b>284</b>	<b>100</b>	<b>45</b>	<b>9</b>	<b>50</b>	<b>488</b>	<b>1.385</b>	<b>16.403</b>	<b>376</b>	<b>292</b>	<b>310</b>	<b>18.766</b>
Avellino . . . . .	40	4	10	—	15	69	220	4.039	47	45	29	4.380
Benevento . . . . .	16	4	7	—	7	34	160	2.711	47	46	27	2.991
Caserta . . . . .	53	17	46	3	28	147	298	5.011	83	80	49	5.521
Napoli . . . . .	92	42	76	10	57	277	2.185	27.764	977	1.340	460	32.726
Salerno . . . . .	112	28	27	2	43	212	562	7.197	155	185	124	8.223
<b>Campania . . . . .</b>	<b>313</b>	<b>95</b>	<b>166</b>	<b>15</b>	<b>150</b>	<b>739</b>	<b>3.425</b>	<b>46.722</b>	<b>1.309</b>	<b>1.696</b>	<b>689</b>	<b>53.841</b>
Bari . . . . .	188	43	84	11	57	383	872	9.957	291	290	130	11.540
Brindisi . . . . .	56	19	17	4	16	112	199	2.228	49	50	29	2.555
Foggia . . . . .	107	43	46	6	63	265	351	4.753	118	104	51	5.377
Lecce . . . . .	184	44	17	8	18	271	548	4.612	126	77	53	5.416
Taranto . . . . .	64	23	14	1	16	118	301	3.895	120	148	35	4.499
<b>Puglia . . . . .</b>	<b>599</b>	<b>172</b>	<b>178</b>	<b>30</b>	<b>170</b>	<b>1.149</b>	<b>2.271</b>	<b>25.445</b>	<b>704</b>	<b>669</b>	<b>298</b>	<b>29.387</b>
Matera . . . . .	31	8	3	—	3	45	84	1.352	20	14	7	1.477
Potenza . . . . .	54	15	11	1	14	95	234	3.158	41	14	28	3.475
<b>Basilicata . . . . .</b>	<b>85</b>	<b>23</b>	<b>14</b>	<b>1</b>	<b>17</b>	<b>140</b>	<b>318</b>	<b>4.510</b>	<b>61</b>	<b>28</b>	<b>35</b>	<b>4.952</b>
Catanzaro . . . . .	131	29	12	2	17	191	339	5.369	85	96	41	5.930
Cosenza . . . . .	121	39	15	3	25	203	335	6.029	101	104	62	6.631
Reggio di Calabria . . . . .	182	15	17	4	30	248	334	5.319	92	163	62	5.970
<b>Calabria . . . . .</b>	<b>434</b>	<b>83</b>	<b>44</b>	<b>9</b>	<b>72</b>	<b>642</b>	<b>1.008</b>	<b>16.717</b>	<b>278</b>	<b>363</b>	<b>165</b>	<b>18.531</b>
Agrigento . . . . .	58	13	9	4	9	93	227	3.241	62	34	26	3.590
Caltanissetta . . . . .	41	4	5	—	6	56	134	2.235	31	33	12	2.445
Catania . . . . .	298	46	67	11	47	469	861	8.374	337	334	125	10.031
Enna . . . . .	41	10	5	2	1	59	110	1.810	36	18	4	1.978
Messina . . . . .	221	24	15	4	23	287	599	7.401	227	222	80	8.529
Palermo . . . . .	156	26	48	5	34	269	805	11.151	393	348	125	12.822
Ragusa . . . . .	93	12	21	1	10	137	165	1.999	52	43	20	2.279
Siracusa . . . . .	137	22	17	5	4	185	225	2.826	88	72	18	3.229
Trapani . . . . .	97	16	20	6	11	150	421	3.608	109	56	31	4.225
<b>Sicilia . . . . .</b>	<b>1.142</b>	<b>173</b>	<b>207</b>	<b>38</b>	<b>145</b>	<b>1.705</b>	<b>3.547</b>	<b>42.645</b>	<b>1.335</b>	<b>1.160</b>	<b>441</b>	<b>49.128</b>
Cagliari . . . . .	99	41	40	4	11	195	415	6.639	193	108	79	7.434
Nuoro . . . . .	37	6	7	—	5	55	75	1.921	35	16	11	2.058
Sassari . . . . .	46	19	18	3	12	98	188	3.297	85	28	43	3.641
<b>Sardegna . . . . .</b>	<b>182</b>	<b>66</b>	<b>65</b>	<b>7</b>	<b>28</b>	<b>348</b>	<b>678</b>	<b>11.857</b>	<b>313</b>	<b>152</b>	<b>133</b>	<b>13.133</b>
<b>ITALIA . . . . .</b>	<b>8.570</b>	<b>5.416</b>	<b>2.580</b>	<b>341</b>	<b>3.039</b>	<b>19.946</b>	<b>58.730</b>	<b>629.024</b>	<b>21.871</b>	<b>25.746</b>	<b>14.204</b>	<b>749.575</b>

Segue Tav. 40 — Popolazione residente attiva, per grado di istruzione, settore di attività economica, posizione nella professione e provincia

C - FORNITI DI LICENZA DI SCUOLA MEDIA INFERIORE

PROVINCIE E REGIONI	AGRICOLTURA, CACCIA E PESCA						ALTRE ATTIVITÀ					
	Conduttori non coltivatori	Dirigenti e impiegati	Conduttori coltivatori	Lavoratori dipendenti	Coadiuvanti	TOTALE	Imprenditori e liberi professionisti	Dirigenti e impiegati	Lavoratori in proprio	Lavoratori dipendenti	Coadiuvanti	TOTALE
Alessandria . . . . .	158	51	484	54	717	1.464	574	5.199	1.429	4.417	733	12.352
Asti . . . . .	34	7	232	21	459	753	208	1.921	506	1.395	432	4.462
Cuneo . . . . .	73	19	287	31	602	1.012	352	3.892	1.112	2.612	882	8.850
Nòvara . . . . .	74	39	175	51	274	613	601	6.637	1.425	5.387	887	14.937
Torino . . . . .	52	41	418	48	594	1.153	3.282	40.023	7.359	34.053	3.333	88.050
Vercelli . . . . .	62	29	217	150	442	900	756	5.215	1.325	4.135	805	12.236
<b>Piemonte . . . . .</b>	<b>453</b>	<b>186</b>	<b>1.813</b>	<b>355</b>	<b>3.088</b>	<b>5.895</b>	<b>5.773</b>	<b>62.887</b>	<b>13.156</b>	<b>51.999</b>	<b>7.072</b>	<b>140.887</b>
<b>Valle d'Aosta . . . . .</b>	<b>3</b>	<b>1</b>	<b>76</b>	<b>8</b>	<b>77</b>	<b>165</b>	<b>71</b>	<b>1.102</b>	<b>236</b>	<b>754</b>	<b>141</b>	<b>2.304</b>
Bergamo . . . . .	105	75	160	33	127	500	677	8.114	1.415	4.790	1.102	16.098
Brescia . . . . .	275	72	348	81	541	1.317	893	7.950	1.767	4.339	1.086	16.035
Como . . . . .	14	24	113	18	86	255	1.125	10.358	1.878	6.628	1.565	21.554
Cremona . . . . .	336	169	231	146	383	1.265	391	3.899	890	2.377	480	8.037
Mantova . . . . .	167	40	239	123	959	1.528	391	3.313	866	1.597	686	6.853
Milano . . . . .	446	164	334	110	656	1.710	9.769	91.528	13.829	48.067	6.921	170.114
Pavia . . . . .	285	58	448	150	750	1.691	752	5.784	1.528	5.100	968	14.132
Sondrio . . . . .	9	6	125	11	122	273	115	1.288	369	1.390	272	3.434
Varese . . . . .	16	16	112	27	55	228	1.294	10.199	1.646	8.128	1.199	22.466
<b>Lombardia . . . . .</b>	<b>1.653</b>	<b>624</b>	<b>2.110</b>	<b>699</b>	<b>3.679</b>	<b>8.765</b>	<b>15.407</b>	<b>142.433</b>	<b>24.188</b>	<b>82.416</b>	<b>14.279</b>	<b>278.723</b>
Bolzano . . . . .	47	53	293	110	259	762	730	5.263	1.514	4.025	835	12.367
Trento . . . . .	50	48	240	47	356	741	339	4.082	1.227	3.711	738	10.157
<b>Trentino-Alto Adige . . . . .</b>	<b>97</b>	<b>101</b>	<b>533</b>	<b>157</b>	<b>615</b>	<b>1.503</b>	<b>1.129</b>	<b>9.345</b>	<b>2.741</b>	<b>7.736</b>	<b>1.573</b>	<b>22.524</b>
Belluno . . . . .	21	7	91	24	79	222	173	1.785	549	1.378	348	4.233
Padova . . . . .	161	100	342	53	672	1.328	825	7.138	1.148	2.645	905	12.661
Rovigo . . . . .	99	71	142	64	385	761	156	2.059	420	679	326	3.640
Treviso . . . . .	183	182	145	41	367	918	482	4.714	1.146	2.864	883	10.089
Venezia . . . . .	132	187	84	55	231	689	871	11.215	1.472	5.657	974	20.189
Verona . . . . .	219	102	291	74	603	1.289	715	6.894	1.330	3.630	950	13.519
Vicenza . . . . .	90	36	239	29	380	774	565	5.348	1.132	3.111	946	11.102
<b>Veneto . . . . .</b>	<b>905</b>	<b>685</b>	<b>1.334</b>	<b>340</b>	<b>2.717</b>	<b>5.981</b>	<b>3.787</b>	<b>39.153</b>	<b>7.197</b>	<b>19.964</b>	<b>5.332</b>	<b>75.433</b>
Gorizia . . . . .	15	44	60	30	133	282	159	2.731	760	4.172	330	8.152
Udine . . . . .	147	166	255	88	353	1.009	593	7.577	1.539	5.206	1.029	15.944
<b>Friuli-Venezia G. . . . .</b>	<b>162</b>	<b>210</b>	<b>315</b>	<b>118</b>	<b>486</b>	<b>1.291</b>	<b>752</b>	<b>10.308</b>	<b>2.299</b>	<b>9.378</b>	<b>1.359</b>	<b>24.096</b>
<b>Trieste (Territ. di) . . . . .</b>	<b>13</b>	<b>18</b>	<b>66</b>	<b>54</b>	<b>29</b>	<b>180</b>	<b>1.223</b>	<b>12.914</b>	<b>2.646</b>	<b>15.457</b>	<b>662</b>	<b>32.902</b>
Genova . . . . .	60	37	163	46	127	433	2.352	24.112	3.685	16.173	1.323	47.645
Imperia . . . . .	20	4	443	92	363	922	372	2.557	940	1.855	478	6.202
La Spezia . . . . .	23	7	64	8	57	159	273	3.963	575	3.015	294	8.120
Savona . . . . .	29	12	192	32	223	488	393	3.802	958	3.090	552	8.795
<b>Liguria . . . . .</b>	<b>132</b>	<b>60</b>	<b>862</b>	<b>178</b>	<b>770</b>	<b>2.002</b>	<b>3.390</b>	<b>34.434</b>	<b>6.158</b>	<b>24.133</b>	<b>2.647</b>	<b>70.762</b>
Bologna . . . . .	328	200	173	362	677	1.740	1.097	13.424	2.079	7.544	1.105	25.249
Ferrara . . . . .	144	207	137	332	442	1.262	240	3.203	622	1.486	385	5.936
Forlì . . . . .	180	91	132	152	424	979	279	3.728	1.071	2.731	626	8.435
Modena . . . . .	317	116	235	188	970	1.826	339	4.116	1.056	2.592	740	8.843
Parma . . . . .	212	30	160	61	478	941	347	4.427	807	1.973	480	8.034
Piacenza . . . . .	142	51	206	83	366	848	246	2.904	626	2.171	425	6.372
Ravenna . . . . .	156	118	145	220	468	1.107	218	2.584	691	1.676	342	5.511
Reggio nell'Emilia . . . . .	131	98	171	82	578	1.060	296	3.133	603	1.681	443	6.156
<b>Emilia-Romagna . . . . .</b>	<b>1.610</b>	<b>911</b>	<b>1.359</b>	<b>1.480</b>	<b>4.403</b>	<b>9.763</b>	<b>3.062</b>	<b>37.519</b>	<b>7.555</b>	<b>21.854</b>	<b>4.546</b>	<b>74.536</b>
Arezzo . . . . .	192	141	75	59	293	760	175	2.306	620	1.466	322	4.889
Firenze . . . . .	264	388	73	57	475	1.257	1.971	15.409	2.601	7.878	1.760	29.619
Grosseto . . . . .	53	129	51	103	92	428	74	1.428	319	843	187	2.851
Livorno . . . . .	57	70	31	26	92	276	406	4.197	650	2.954	341	8.548
Lucca . . . . .	81	68	122	27	111	409	382	3.009	860	2.011	450	6.712
Massa-Carrara . . . . .	17	16	55	12	82	182	188	1.770	325	1.060	142	3.485
Pisa . . . . .	142	169	75	58	293	737	279	3.401	865	2.674	445	7.664
Pistoia . . . . .	55	68	59	22	141	345	225	2.178	531	1.344	311	4.589
Siens . . . . .	162	197	46	74	228	707	197	2.228	570	1.414	350	4.759
<b>Toscana . . . . .</b>	<b>1.023</b>	<b>1.246</b>	<b>587</b>	<b>438</b>	<b>1.807</b>	<b>5.101</b>	<b>3.897</b>	<b>35.926</b>	<b>7.341</b>	<b>21.644</b>	<b>4.308</b>	<b>73.116</b>

Segue Tav. 40 — Popolazione residente attiva, per grado di istruzione, settore di attività economica, posizione nella professione e provincia

Segue C - Forniti di licenza di scuola media inferiore

PROVINCIE E REGIONI	AGRICOLTURA, CACCIA E PESCA						ALTRE ATTIVITÀ					
	Conduttori non coltivatori	Dirigenti e impiegati	Conduttori coltivatori	Lavoratori dipendenti	Coadiuvanti	TOTALE	Imprenditori e liberi professionisti	Dirigenti e impiegati	Lavoratori in proprio	Lavoratori dipendenti	Coadiuvanti	TOTALE
Perugia . . . . .	350	182	127	87	583	1.329	241	3.750	835	2.397	478	7.701
Terni . . . . .	104	51	45	19	107	326	115	2.265	385	1.386	205	4.356
<b>Umbria . . . . .</b>	<b>454</b>	<b>233</b>	<b>172</b>	<b>106</b>	<b>690</b>	<b>1.655</b>	<b>356</b>	<b>6.015</b>	<b>1.220</b>	<b>3.783</b>	<b>683</b>	<b>12.057</b>
Ancona . . . . .	151	130	47	26	233	587	446	3.990	745	2.570	342	8.093
Ascoli Piceno . . . . .	166	60	55	34	215	530	210	1.746	547	919	299	3.721
Macerata . . . . .	127	85	60	19	255	546	145	1.449	603	1.129	372	3.698
Pesaro e Urbino . . . . .	162	92	61	51	204	570	127	1.993	522	1.007	259	3.908
<b>Marche . . . . .</b>	<b>606</b>	<b>367</b>	<b>223</b>	<b>130</b>	<b>907</b>	<b>2.233</b>	<b>928</b>	<b>9.178</b>	<b>2.417</b>	<b>5.625</b>	<b>1.272</b>	<b>19.420</b>
Frosinone . . . . .	120	9	129	24	236	518	120	2.092	483	1.211	264	4.170
Latina . . . . .	55	34	100	105	156	450	111	1.648	388	959	237	3.343
Rieti . . . . .	103	18	73	30	160	334	42	1.009	182	375	101	1.709
Roma . . . . .	368	250	383	272	543	1.816	3.337	62.738	6.207	30.517	2.818	105.617
Viterbo . . . . .	138	47	113	41	131	470	78	1.412	307	603	193	2.593
<b>Lazio . . . . .</b>	<b>784</b>	<b>358</b>	<b>798</b>	<b>472</b>	<b>1.226</b>	<b>3.633</b>	<b>3.688</b>	<b>68.899</b>	<b>7.567</b>	<b>33.665</b>	<b>3.613</b>	<b>117.432</b>
Campobasso . . . . .	108	9	77	22	121	337	127	1.522	415	583	215	2.862
Chieti . . . . .	130	11	64	16	172	393	190	1.890	455	892	263	3.690
L'Aquila . . . . .	69	28	182	62	306	647	169	2.048	456	1.072	235	3.980
Pescara . . . . .	80	20	26	18	101	245	231	1.641	419	960	181	3.432
Teramo . . . . .	126	40	35	31	165	397	107	1.057	291	497	179	2.131
<b>Abruzzi e Molise . . . . .</b>	<b>513</b>	<b>108</b>	<b>384</b>	<b>149</b>	<b>865</b>	<b>2.019</b>	<b>824</b>	<b>8.158</b>	<b>2.036</b>	<b>4.004</b>	<b>1.073</b>	<b>16.095</b>
Avellino . . . . .	82	7	94	84	267	534	140	1.759	370	917	232	3.418
Benevento . . . . .	31	6	85	42	205	369	101	1.340	263	573	132	2.409
Caserta . . . . .	100	29	416	122	432	1.099	243	2.838	626	1.885	289	5.881
Napoli . . . . .	90	42	376	227	637	1.372	2.203	24.321	4.437	17.401	1.855	50.217
Salerno . . . . .	263	47	222	114	413	1.059	458	3.993	1.021	2.714	564	8.750
<b>Campania . . . . .</b>	<b>566</b>	<b>131</b>	<b>1.193</b>	<b>589</b>	<b>1.954</b>	<b>4.433</b>	<b>3.145</b>	<b>34.251</b>	<b>6.717</b>	<b>23.490</b>	<b>3.072</b>	<b>70.675</b>
Bari . . . . .	284	69	655	618	771	2.397	978	8.558	1.640	4.848	826	16.850
Brindisi . . . . .	123	26	150	94	155	548	162	1.754	381	693	151	3.141
Foggia . . . . .	198	53	290	174	374	1.089	276	2.904	587	1.588	250	5.605
Lecce . . . . .	379	62	199	218	279	1.137	296	2.957	707	1.454	303	5.717
Taranto . . . . .	98	33	89	63	145	428	199	3.923	487	2.346	193	7.148
<b>Puglia . . . . .</b>	<b>1.082</b>	<b>243</b>	<b>1.383</b>	<b>1.167</b>	<b>1.724</b>	<b>5.599</b>	<b>1.911</b>	<b>20.096</b>	<b>3.802</b>	<b>10.929</b>	<b>1.723</b>	<b>38.461</b>
Matera . . . . .	56	11	42	28	56	193	42	725	121	270	52	1.210
Potenza . . . . .	80	19	99	31	143	372	82	1.595	338	717	161	2.893
<b>Basilicata . . . . .</b>	<b>136</b>	<b>30</b>	<b>141</b>	<b>59</b>	<b>199</b>	<b>565</b>	<b>124</b>	<b>2.320</b>	<b>459</b>	<b>987</b>	<b>213</b>	<b>4.103</b>
Catanzaro . . . . .	249	37	115	83	100	584	217	2.657	514	1.170	204	4.762
Cosenza . . . . .	230	42	108	72	110	562	198	2.620	522	1.209	200	4.749
Reggio di Calabria . . . . .	402	37	149	77	126	791	251	2.791	581	1.538	228	5.389
<b>Calabria . . . . .</b>	<b>881</b>	<b>116</b>	<b>372</b>	<b>232</b>	<b>336</b>	<b>1.937</b>	<b>666</b>	<b>8.068</b>	<b>1.617</b>	<b>3.917</b>	<b>632</b>	<b>14.900</b>
Agrigento . . . . .	161	28	96	96	90	471	142	1.749	340	792	123	3.146
Caltanissetta . . . . .	69	30	59	31	57	246	101	1.183	238	571	80	2.173
Catania . . . . .	419	53	249	192	161	1.074	759	4.622	1.193	3.174	396	10.144
Enna . . . . .	108	15	34	26	32	215	56	777	168	400	32	1.433
Messina . . . . .	422	26	161	180	173	962	505	4.256	822	2.480	328	8.391
Palermo . . . . .	264	36	196	173	211	880	742	7.954	1.519	4.256	446	14.947
Ragusa . . . . .	159	14	106	73	113	465	82	1.066	357	792	113	2.410
Siracusa . . . . .	152	37	155	153	163	660	139	1.856	430	1.160	112	3.697
Trapani . . . . .	210	28	117	116	93	564	234	1.942	437	906	124	3.643
<b>Sicilia . . . . .</b>	<b>1.964</b>	<b>267</b>	<b>1.173</b>	<b>1.040</b>	<b>1.093</b>	<b>5.537</b>	<b>2.760</b>	<b>25.405</b>	<b>5.534</b>	<b>14.531</b>	<b>1.754</b>	<b>49.934</b>
Cagliari . . . . .	132	54	260	97	217	760	386	4.950	856	2.127	295	8.614
Nuoro . . . . .	47	5	92	39	68	251	47	861	174	351	85	1.518
Sassari . . . . .	101	19	128	65	117	430	172	2.006	412	756	208	3.554
<b>Sardegna . . . . .</b>	<b>280</b>	<b>78</b>	<b>480</b>	<b>201</b>	<b>402</b>	<b>1.441</b>	<b>605</b>	<b>7.817</b>	<b>1.442</b>	<b>3.234</b>	<b>588</b>	<b>13.686</b>
<b>ITALIA . . . . .</b>	<b>13.317</b>	<b>5.973</b>	<b>15.374</b>	<b>7.972</b>	<b>27.067</b>	<b>69.703</b>	<b>53.498</b>	<b>576.228</b>	<b>136.328</b>	<b>359.500</b>	<b>56.542</b>	<b>1.152.096</b>

Segue Tav. 40 — Popolazione residente attiva, per grado di istruzione, settore di attività economica, posizione nella professione e provincia

D - FORNITI DI TITOLO DI STUDIO DI SCUOLA ELEMENTARE

PROVINCIE E REGIONI	AGRICOLTURA, CACCIA E PESCA						ALTRE ATTIVITÀ					
	Conduttori non coltivatori	Dirigenti e impiegati	Conduttori coltivatori	Lavoratori dipendenti	Coadiuvanti	TOTALE	Imprenditori e liberi professionisti	Dirigenti e impiegati	Lavoratori in proprio	Lavoratori dipendenti	Coadiuvanti	TOTALE
Alessandria . . . . .	1.143	122	35.015	10.710	31.336	78.326	1.699	3.854	17.453	63.612	3.816	90.434
Asti . . . . .	565	7	28.884	2.020	29.354	60.830	804	1.304	7.802	17.580	2.066	29.556
Cuneo . . . . .	879	47	57.346	11.453	71.331	141.056	1.668	3.448	21.452	51.862	5.922	84.352
Novara . . . . .	313	70	18.856	11.619	12.285	43.143	1.296	4.333	15.501	98.375	3.554	123.059
Torino . . . . .	389	44	52.447	7.349	42.525	102.754	4.075	19.960	53.569	311.876	12.907	402.387
Vercelli . . . . .	367	76	16.157	21.605	14.476	52.681	1.265	4.630	14.575	90.220	3.383	114.073
<b>Piemonte . . . . .</b>	<b>3.656</b>	<b>366</b>	<b>208.705</b>	<b>64.756</b>	<b>201.307</b>	<b>478.790</b>	<b>10.807</b>	<b>37.529</b>	<b>130.352</b>	<b>633.525</b>	<b>31.648</b>	<b>843.861</b>
<b>Valle d'Aosta . . . . .</b>	<b>34</b>	<b>1</b>	<b>7.837</b>	<b>1.383</b>	<b>5.679</b>	<b>14.934</b>	<b>196</b>	<b>855</b>	<b>2.239</b>	<b>16.461</b>	<b>583</b>	<b>20.334</b>
Bergamo . . . . .	229	90	26.588	9.609	20.443	56.959	1.339	6.233	18.032	155.435	4.830	185.869
Brescia . . . . .	921	166	31.256	31.369	30.402	94.114	2.285	7.274	26.468	135.533	6.444	178.004
Como . . . . .	43	39	21.633	2.414	7.792	31.921	1.620	6.137	20.369	152.478	4.835	185.439
Cremona . . . . .	945	566	10.425	33.528	8.814	54.278	1.275	2.578	14.039	44.931	3.163	65.986
Mantova . . . . .	776	130	19.124	27.653	32.230	79.913	2.052	2.428	17.499	38.103	4.813	64.895
Milano . . . . .	758	576	26.183	28.365	8.613	64.495	8.864	40.473	84.859	619.465	20.219	773.880
Pavia . . . . .	1.268	411	22.897	35.557	18.077	78.210	2.187	3.441	20.837	78.335	4.584	109.384
Sondrio . . . . .	47	9	12.380	3.099	8.921	24.456	236	941	3.528	25.784	733	31.222
Varese . . . . .	15	27	8.787	1.556	1.520	11.905	1.675	5.623	14.863	149.870	2.854	174.885
<b>Lombardia . . . . .</b>	<b>5.002</b>	<b>2.014</b>	<b>179.273</b>	<b>173.150</b>	<b>136.812</b>	<b>496.251</b>	<b>21.533</b>	<b>75.128</b>	<b>220.494</b>	<b>1.399.934</b>	<b>52.475</b>	<b>1.769.564</b>
Bolzano . . . . .	213	75	19.827	17.771	22.448	60.334	944	3.270	9.113	45.695	2.134	61.156
Trento . . . . .	309	44	34.361	6.324	20.717	61.755	905	3.041	11.894	56.245	2.632	74.717
<b>Trentino-Alto Adige . . . . .</b>	<b>522</b>	<b>119</b>	<b>54.188</b>	<b>24.095</b>	<b>43.165</b>	<b>122.089</b>	<b>1.849</b>	<b>6.311</b>	<b>21.007</b>	<b>101.940</b>	<b>4.766</b>	<b>135.873</b>
Belluno . . . . .	115	16	13.172	4.564	10.615	28.482	639	1.758	7.462	43.863	1.926	55.648
Padova . . . . .	412	135	30.487	20.070	47.453	98.557	2.412	5.054	20.495	81.587	6.340	115.888
Rovigo . . . . .	539	213	9.288	34.082	18.585	62.707	957	1.776	11.049	29.947	3.480	47.209
Treviso . . . . .	469	154	32.165	6.935	74.489	114.212	1.338	3.701	15.827	83.067	4.845	108.778
Venezia . . . . .	278	268	14.639	11.535	39.303	66.023	1.367	6.931	16.599	95.117	4.961	124.975
Verona . . . . .	624	195	28.974	25.859	42.714	98.366	1.943	4.401	21.254	78.282	5.698	111.578
Vicenza . . . . .	314	61	28.442	9.968	33.287	72.072	1.747	4.984	17.534	97.962	5.536	127.763
<b>Veneto . . . . .</b>	<b>2.751</b>	<b>1.042</b>	<b>157.167</b>	<b>113.013</b>	<b>266.446</b>	<b>540.419</b>	<b>10.403</b>	<b>28.605</b>	<b>110.220</b>	<b>509.825</b>	<b>32.786</b>	<b>691.839</b>
Gorizia . . . . .	28	29	3.308	1.142	3.913	8.420	223	1.386	3.909	25.203	787	31.508
Udine . . . . .	637	198	44.904	12.239	59.324	117.302	1.689	6.297	20.665	133.643	5.617	167.911
<b>Friuli-Venezia G. . . . .</b>	<b>665</b>	<b>227</b>	<b>48.212</b>	<b>13.381</b>	<b>63.237</b>	<b>125.722</b>	<b>1.912</b>	<b>7.683</b>	<b>24.574</b>	<b>158.846</b>	<b>6.404</b>	<b>199.419</b>
<b>Trieste (Territ. di) . . . . .</b>	<b>28</b>	<b>12</b>	<b>1.320</b>	<b>502</b>	<b>418</b>	<b>2.280</b>	<b>636</b>	<b>3.881</b>	<b>7.307</b>	<b>62.024</b>	<b>1.042</b>	<b>74.890</b>
Genova . . . . .	135	26	13.317	1.883	9.838	25.199	1.937	12.320	23.701	159.308	5.083	202.349
Imperia . . . . .	62	7	11.410	6.492	8.966	26.937	480	1.577	6.320	18.081	1.560	28.018
La Spezia . . . . .	91	17	5.188	798	5.198	11.292	457	2.870	5.854	40.005	1.114	50.300
Savona . . . . .	101	17	9.978	2.710	7.763	20.569	527	2.539	7.944	36.456	1.953	49.419
<b>Liguria . . . . .</b>	<b>389</b>	<b>67</b>	<b>39.893</b>	<b>11.883</b>	<b>31.765</b>	<b>83.997</b>	<b>3.401</b>	<b>19.306</b>	<b>43.819</b>	<b>253.850</b>	<b>9.710</b>	<b>330.086</b>
Bologna . . . . .	930	441	19.350	33.752	52.511	106.984	2.272	9.448	26.677	114.176	5.035	157.608
Ferrara . . . . .	628	699	7.922	63.391	20.950	93.590	948	3.122	12.062	37.499	2.838	56.469
Forlì . . . . .	612	144	14.867	11.442	47.108	74.173	1.086	2.553	15.094	45.481	3.137	67.351
Modena . . . . .	873	226	22.415	25.036	62.124	110.674	1.382	3.065	17.254	53.789	4.280	79.770
Parma . . . . .	1.064	69	17.967	14.466	34.644	68.210	1.202	2.923	14.356	44.621	3.398	66.500
Piacenza . . . . .	534	156	13.819	16.469	21.262	52.240	906	2.334	9.294	35.473	2.637	50.644
Ravenna . . . . .	384	217	9.469	22.514	26.329	58.913	792	1.704	10.772	24.230	1.759	39.257
Reggio nell'Emilia . . . . .	637	162	19.624	15.578	46.604	82.605	1.426	2.814	13.915	40.744	3.319	62.218
<b>Emilia-Romagna . . . . .</b>	<b>5.662</b>	<b>2.114</b>	<b>125.433</b>	<b>202.648</b>	<b>311.532</b>	<b>647.389</b>	<b>10.014</b>	<b>27.963</b>	<b>119.424</b>	<b>396.013</b>	<b>26.403</b>	<b>579.817</b>
Arezzo . . . . .	495	202	10.752	6.375	42.455	60.279	620	1.935	8.268	27.823	1.960	40.606
Firenze . . . . .	487	505	13.874	6.612	53.614	75.092	4.000	11.306	31.597	136.216	7.662	190.781
Grosseto . . . . .	324	205	5.390	8.551	9.676	24.146	336	1.435	5.558	17.949	1.148	26.426
Livorno . . . . .	154	76	3.657	2.269	8.424	14.580	605	3.019	6.905	41.805	1.465	53.799
Lucca . . . . .	511	86	14.170	4.065	14.566	33.398	1.055	2.775	12.031	55.151	2.631	73.643
Massa-Carrara . . . . .	91	13	5.822	1.407	6.056	13.389	376	1.406	6.117	29.952	1.413	39.264
Pisa . . . . .	364	227	10.530	5.544	28.185	44.850	943	2.770	10.793	41.809	2.449	58.764
Pistoia . . . . .	161	78	8.128	3.256	13.029	24.652	919	1.783	8.039	28.369	2.081	41.191
Siena . . . . .	389	251	6.591	6.178	38.583	51.992	561	1.848	7.519	20.691	1.728	32.347
<b>Toscana . . . . .</b>	<b>2.976</b>	<b>1.643</b>	<b>78.914</b>	<b>44.257</b>	<b>214.588</b>	<b>342.378</b>	<b>9.415</b>	<b>28.277</b>	<b>96.827</b>	<b>399.765</b>	<b>22.537</b>	<b>556.821</b>

Segue Tav. 40 — Popolazione residente attiva, per grado di istruzione, settore di attività economica,  
posizione nella professione e provincia

Segue D - Forniti di titolo di studio di scuola elementare

PROVINCIE E REGIONI	AGRICOLTURA, CACCIA E PESCA						ALRE ATTIVITÀ					
	Conduttori non coltivatori	Dirigenti e impiegati	Conduttori coltivatori	Lavoratori dipendenti	Coadiuvanti	TOTALE	Imprenditori e liberi professionisti	Dirigenti e impiegati	Lavoratori in proprio	Lavoratori dipendenti	Coadiuvanti	TOTALE
Perugia . . . . .	905	406	20.498	9.989	71.625	103.423	686	3.458	13.700	49.402	3.099	70.405
Terni . . . . .	391	89	6.577	2.787	15.367	25.211	318	1.741	5.119	24.877	908	32.963
<b>Umbria . . . . .</b>	<b>1.296</b>	<b>495</b>	<b>27.075</b>	<b>12.776</b>	<b>86.992</b>	<b>128.634</b>	<b>1.004</b>	<b>5.199</b>	<b>18.819</b>	<b>74.339</b>	<b>4.007</b>	<b>103.368</b>
Ancona . . . . .	479	119	14.715	3.043	56.617	74.973	945	2.870	12.044	46.186	2.407	64.452
Ascoli Piceno . . . . .	646	66	12.654	2.600	47.648	63.614	594	1.385	9.368	21.244	2.298	34.889
Macerata . . . . .	463	81	13.901	3.364	56.311	74.120	560	1.601	8.786	20.628	2.063	33.638
Pesaro e Urbino . . . . .	675	132	12.518	4.078	41.049	58.452	498	1.476	9.340	30.204	1.822	43.340
<b>Marche . . . . .</b>	<b>2.263</b>	<b>398</b>	<b>53.788</b>	<b>13.085</b>	<b>201.625</b>	<b>271.159</b>	<b>2.597</b>	<b>7.332</b>	<b>39.538</b>	<b>118.262</b>	<b>8.590</b>	<b>176.319</b>
Frosinone . . . . .	465	58	22.711	9.691	37.574	70.499	423	1.625	9.323	37.597	2.224	51.192
Latina . . . . .	163	100	9.244	11.172	15.923	36.602	329	1.212	5.630	18.583	1.323	27.077
Rieti . . . . .	237	46	10.030	6.037	14.583	30.983	117	905	3.994	10.705	903	16.624
Roma . . . . .	621	367	22.157	33.341	22.006	78.492	3.512	34.048	45.850	298.062	11.171	392.643
Viterbo . . . . .	446	139	13.155	11.248	15.612	40.600	391	1.749	7.188	15.974	1.946	27.248
<b>Lazio . . . . .</b>	<b>1.982</b>	<b>710</b>	<b>77.297</b>	<b>71.489</b>	<b>105.698</b>	<b>257.176</b>	<b>4.772</b>	<b>39.539</b>	<b>71.985</b>	<b>380.921</b>	<b>17.567</b>	<b>514.784</b>
Campobasso . . . . .	601	33	22.312	8.568	42.716	74.230	425	1.242	10.463	17.790	2.144	32.064
Chieti . . . . .	783	50	19.478	3.711	33.305	57.327	661	1.438	9.259	25.508	2.062	38.928
L'Aquila . . . . .	294	42	20.040	11.223	19.208	50.807	440	1.925	8.025	25.264	1.780	37.434
Pescara . . . . .	303	90	6.513	3.181	14.410	24.497	406	1.136	5.517	17.996	1.357	26.412
Teramo . . . . .	541	67	9.448	3.925	23.985	37.966	263	768	6.959	16.644	1.617	26.251
<b>Abruzzi e Molise . . . . .</b>	<b>2.522</b>	<b>282</b>	<b>77.791</b>	<b>30.608</b>	<b>133.624</b>	<b>244.827</b>	<b>2.195</b>	<b>6.509</b>	<b>40.223</b>	<b>103.202</b>	<b>8.960</b>	<b>161.089</b>
Avellino . . . . .	512	28	22.096	12.707	33.615	68.958	817	1.500	11.007	22.601	2.318	38.243
Benevento . . . . .	264	17	15.296	10.391	28.251	54.219	393	975	7.129	12.677	1.563	22.737
Caserta . . . . .	363	68	17.045	21.267	23.149	61.892	895	2.235	11.720	34.363	2.699	51.912
Napoli . . . . .	280	53	16.242	14.193	21.588	52.356	3.481	13.796	37.868	186.940	9.817	251.902
Salerno . . . . .	965	118	21.143	20.217	32.420	74.863	1.467	3.350	17.978	54.407	4.501	81.703
<b>Campania . . . . .</b>	<b>2.384</b>	<b>284</b>	<b>91.822</b>	<b>78.775</b>	<b>139.023</b>	<b>312.288</b>	<b>7.053</b>	<b>21.856</b>	<b>85.702</b>	<b>310.988</b>	<b>20.898</b>	<b>446.497</b>
Bari . . . . .	610	116	17.253	50.941	23.263	92.183	2.044	5.713	22.076	70.210	5.294	105.337
Brindisi . . . . .	261	85	5.840	23.306	7.359	36.851	450	1.360	6.548	14.928	1.227	24.513
Foggia . . . . .	525	133	15.145	34.288	24.473	74.564	864	2.063	13.838	30.769	3.126	50.660
Lecce . . . . .	891	289	10.688	46.214	13.617	71.699	722	2.313	12.886	50.534	2.805	69.260
Taranto . . . . .	376	82	5.262	21.085	8.622	35.427	471	2.768	7.435	29.330	1.696	41.700
<b>Puglia . . . . .</b>	<b>2.663</b>	<b>705</b>	<b>54.188</b>	<b>175.834</b>	<b>77.334</b>	<b>310.724</b>	<b>4.551</b>	<b>14.217</b>	<b>62.783</b>	<b>195.771</b>	<b>14.148</b>	<b>291.470</b>
Matera . . . . .	194	37	5.114	7.603	7.882	20.830	240	548	4.058	9.091	782	14.719
Potenza . . . . .	463	68	13.687	14.798	27.253	56.269	403	1.174	10.736	19.168	2.014	33.495
<b>Basilicata . . . . .</b>	<b>657</b>	<b>105</b>	<b>18.801</b>	<b>22.401</b>	<b>35.135</b>	<b>77.099</b>	<b>643</b>	<b>1.722</b>	<b>14.794</b>	<b>28.259</b>	<b>2.796</b>	<b>48.214</b>
Catanzaro . . . . .	809	187	10.994	21.267	14.693	47.950	540	2.220	12.592	32.172	2.649	50.173
Cosenza . . . . .	694	198	11.758	19.772	18.942	51.364	535	1.989	12.548	33.069	2.192	50.333
Reggio di Calabria . . . . .	957	302	6.534	26.904	7.292	41.989	834	2.291	11.386	33.024	2.381	49.916
<b>Calabria . . . . .</b>	<b>2.460</b>	<b>687</b>	<b>29.286</b>	<b>67.943</b>	<b>40.927</b>	<b>141.303</b>	<b>1.909</b>	<b>6.500</b>	<b>36.526</b>	<b>98.265</b>	<b>7.222</b>	<b>150.422</b>
Agrigento . . . . .	541	128	9.762	16.212	8.677	35.320	647	1.509	9.801	18.137	1.668	31.762
Caltanissetta . . . . .	360	128	6.489	6.672	7.306	20.955	424	917	5.371	14.831	1.116	22.659
Catania . . . . .	800	262	7.915	29.430	6.049	44.456	1.677	3.807	17.254	44.636	2.968	70.342
Enna . . . . .	407	150	5.602	4.370	5.826	16.355	284	716	4.352	12.056	748	18.156
Messina . . . . .	860	252	11.782	39.832	13.522	66.248	1.144	3.258	15.161	44.539	2.574	66.676
Palermo . . . . .	1.208	299	16.077	22.358	13.522	53.464	1.512	5.815	20.610	56.615	3.483	88.035
Ragusa . . . . .	270	81	4.082	8.699	3.769	16.901	430	869	5.490	12.626	804	20.219
Siracusa . . . . .	437	114	4.719	12.808	3.814	21.892	594	1.401	7.204	16.290	994	26.483
Trapani . . . . .	723	86	10.183	12.943	7.859	31.794	713	1.623	9.418	21.464	1.335	34.553
<b>Sicilia . . . . .</b>	<b>5.606</b>	<b>1.500</b>	<b>76.611</b>	<b>153.324</b>	<b>70.344</b>	<b>307.385</b>	<b>7.425</b>	<b>19.915</b>	<b>94.661</b>	<b>241.194</b>	<b>15.690</b>	<b>378.885</b>
Cagliari . . . . .	534	72	10.571	15.743	10.314	37.234	569	4.082	11.379	49.472	2.788	68.290
Nuoro . . . . .	268	18	8.711	9.822	7.525	26.344	141	1.004	4.555	9.804	1.088	16.592
Sassari . . . . .	539	35	9.918	14.127	9.212	33.831	478	2.006	7.140	19.792	1.940	31.356
<b>Sardegna . . . . .</b>	<b>1.341</b>	<b>125</b>	<b>29.200</b>	<b>39.692</b>	<b>27.051</b>	<b>97.409</b>	<b>1.188</b>	<b>7.092</b>	<b>23.074</b>	<b>79.068</b>	<b>5.816</b>	<b>116.238</b>
<b>ITALIA . . . . .</b>	<b>44.859</b>	<b>12.896</b>	<b>1.436.801</b>	<b>1.314.995</b>	<b>2.192.702</b>	<b>5.002.253</b>	<b>103.503</b>	<b>365.419</b>	<b>1.264.368</b>	<b>5.562.452</b>	<b>294.048</b>	<b>7.589.790</b>

Segue Tav. 40 — Popolazione residente attiva, per grado di istruzione, settore di attività economica, posizione nella professione e provincia

E - PRIVI DI TITOLO DI STUDIO, ALFABETI

PROVINCIE E REGIONI	AGRICOLTURA, CACCIA E PESCA						ALTRE ATTIVITÀ					
	Conduttori non coltivatori	Dirigenti e impiegati	Conduttori coltivatori	Lavoratori dipendenti	Coadiuvanti	TOTALE	Imprenditori e liberi professionisti	Dirigenti e impiegati	Lavoratori in proprio	Lavoratori dipendenti	Coadiuvanti	TOTALE
Alessandria . . . . .	271	9	6.862	2.115	1.960	11.217	106	148	1.219	4.162	156	5.791
Asti . . . . .	161	2	4.227	453	1.377	6.220	75	46	650	1.329	94	2.194
Cuneo . . . . .	172	4	9.305	1.655	2.660	13.796	99	90	1.372	3.374	212	5.147
Novara . . . . .	30	4	1.572	1.454	373	3.433	74	186	745	3.772	96	4.873
Torino . . . . .	73	—	6.738	1.233	2.013	10.057	346	1.140	4.565	21.534	751	28.336
Vercelli . . . . .	35	6	1.887	4.527	814	7.269	82	196	1.032	6.342	199	7.851
<b>Piemonte . . . . .</b>	<b>742</b>	<b>25</b>	<b>30.591</b>	<b>11.437</b>	<b>9.197</b>	<b>51.992</b>	<b>782</b>	<b>1.806</b>	<b>9.583</b>	<b>40.513</b>	<b>1.508</b>	<b>54.192</b>
<b>Valle d'Aosta . . . . .</b>	<b>5</b>	<b>—</b>	<b>1.215</b>	<b>219</b>	<b>365</b>	<b>1.804</b>	<b>5</b>	<b>38</b>	<b>150</b>	<b>1.193</b>	<b>17</b>	<b>1.403</b>
Bergamo . . . . .	27	2	2.867	571	997	4.464	94	234	918	5.169	120	6.535
Brescia . . . . .	74	1	3.322	3.329	1.250	7.976	145	165	1.387	6.121	178	7.996
Como . . . . .	4	—	1.697	151	242	2.094	90	212	754	3.503	96	4.655
Cremona . . . . .	87	42	1.307	3.905	262	5.603	113	133	884	2.396	103	3.629
Mantova . . . . .	91	6	3.745	5.573	1.989	11.404	186	48	1.365	2.635	162	4.396
Milano . . . . .	68	121	3.286	6.139	418	10.032	1.008	2.477	6.171	34.821	1.032	45.509
Pavia . . . . .	99	31	2.447	6.880	628	10.085	142	142	1.398	4.683	183	6.548
Sondrio . . . . .	3	—	734	109	252	1.098	14	25	112	511	20	682
Varese . . . . .	4	—	984	188	92	1.268	112	247	685	5.632	105	6.781
<b>Lombardia . . . . .</b>	<b>457</b>	<b>203</b>	<b>20.389</b>	<b>26.845</b>	<b>6.130</b>	<b>54.024</b>	<b>1.904</b>	<b>3.683</b>	<b>13.674</b>	<b>65.471</b>	<b>1.999</b>	<b>86.731</b>
Bolzano . . . . .	4	—	287	217	176	684	20	49	138	892	17	1.116
Trento . . . . .	1	1	215	85	124	426	8	35	116	443	20	622
<b>Trentino-Alto Adige . . . . .</b>	<b>5</b>	<b>1</b>	<b>502</b>	<b>302</b>	<b>300</b>	<b>1.110</b>	<b>28</b>	<b>84</b>	<b>254</b>	<b>1.335</b>	<b>37</b>	<b>1.738</b>
Belluno . . . . .	18	—	3.144	630	868	4.660	31	35	674	3.457	78	4.275
Padova . . . . .	60	11	7.695	5.817	4.332	17.915	328	303	2.589	9.905	358	13.483
Rovigo . . . . .	44	22	2.007	14.120	2.561	18.754	155	58	1.558	5.064	268	7.103
Treviso . . . . .	84	4	6.679	1.046	5.587	13.400	123	87	1.111	5.594	141	7.056
Venezia . . . . .	51	26	5.769	5.727	8.049	19.622	227	344	2.525	13.498	373	16.967
Verona . . . . .	55	4	4.763	4.278	2.293	11.393	150	296	1.456	5.087	183	7.172
Vicenza . . . . .	48	1	5.077	1.556	1.779	8.461	121	96	1.061	5.395	133	6.806
<b>Veneto . . . . .</b>	<b>360</b>	<b>68</b>	<b>35.134</b>	<b>33.174</b>	<b>25.469</b>	<b>94.205</b>	<b>1.135</b>	<b>1.219</b>	<b>10.974</b>	<b>48.000</b>	<b>1.534</b>	<b>62.862</b>
Gorizia . . . . .	1	—	209	136	152	498	5	16	140	667	14	842
Udine . . . . .	159	5	7.731	1.577	3.796	13.268	99	72	1.321	6.854	157	8.503
<b>Friuli-Venezia G. . . . .</b>	<b>160</b>	<b>5</b>	<b>7.940</b>	<b>1.713</b>	<b>3.948</b>	<b>13.766</b>	<b>104</b>	<b>88</b>	<b>1.461</b>	<b>7.521</b>	<b>171</b>	<b>9.345</b>
<b>Trieste (Territ. di) . . . . .</b>	<b>2</b>	<b>—</b>	<b>98</b>	<b>46</b>	<b>21</b>	<b>167</b>	<b>40</b>	<b>89</b>	<b>368</b>	<b>2.206</b>	<b>37</b>	<b>2.740</b>
Genova . . . . .	70	8	4.085	530	1.165	5.858	664	2.345	5.392	28.431	871	37.703
Imperia . . . . .	20	1	2.996	1.248	1.139	5.404	57	171	892	1.923	134	3.177
La Spezia . . . . .	32	2	1.970	195	817	3.016	56	103	821	3.965	90	5.035
Savona . . . . .	42	1	2.442	595	550	3.630	77	157	986	3.926	144	5.290
<b>Liguria . . . . .</b>	<b>164</b>	<b>12</b>	<b>11.493</b>	<b>2.568</b>	<b>3.671</b>	<b>17.908</b>	<b>854</b>	<b>2.776</b>	<b>8.091</b>	<b>38.245</b>	<b>1.239</b>	<b>51.205</b>
Bologna . . . . .	180	22	4.515	6.501	4.015	15.233	214	476	2.527	8.716	255	12.218
Ferrara . . . . .	78	59	1.985	18.250	2.534	22.906	128	126	1.474	4.111	188	6.027
Forlì . . . . .	134	9	6.232	3.180	6.280	15.835	162	87	1.912	4.842	166	7.169
Modena . . . . .	201	6	5.298	4.218	4.177	13.900	139	100	1.582	3.991	182	5.994
Parma . . . . .	270	5	5.253	2.715	2.295	10.538	115	80	1.440	3.651	142	5.428
Piacenza . . . . .	99	12	3.754	2.744	1.819	7.928	68	117	713	2.549	110	3.557
Ravenna . . . . .	75	12	3.080	6.660	3.379	13.206	159	167	1.420	2.636	131	4.513
Reggio nell'Emilia . . . . .	91	7	4.052	2.625	2.594	9.369	103	50	1.105	2.630	94	3.982
<b>Emilia-Romagna . . . . .</b>	<b>1.128</b>	<b>132</b>	<b>34.169</b>	<b>46.893</b>	<b>26.593</b>	<b>108.915</b>	<b>1.088</b>	<b>1.203</b>	<b>12.173</b>	<b>33.126</b>	<b>1.298</b>	<b>48.883</b>
Arezzo . . . . .	152	19	6.303	1.819	8.605	16.898	99	119	1.249	4.066	113	5.646
Firenze . . . . .	173	64	9.239	2.398	8.903	20.827	573	861	4.908	16.454	551	23.347
Grosseto . . . . .	87	24	3.982	3.107	2.356	9.556	60	87	983	3.903	87	5.120
Livorno . . . . .	36	5	1.807	661	1.226	3.735	98	191	1.269	7.032	152	8.742
Lucca . . . . .	194	8	4.570	776	1.417	6.965	102	151	1.391	4.774	154	6.572
Massa-Carrara . . . . .	31	1	1.888	239	567	2.726	38	51	726	3.413	101	4.329
Pisa . . . . .	132	23	5.961	1.612	5.077	12.805	154	154	1.715	4.568	198	6.789
Pistoia . . . . .	60	7	3.303	678	1.203	5.251	128	106	1.190	2.816	119	4.359
Siena . . . . .	138	34	5.479	2.200	8.182	16.033	79	126	1.170	3.221	117	4.713
<b>Toscana . . . . .</b>	<b>1.003</b>	<b>185</b>	<b>42.582</b>	<b>13.490</b>	<b>37.536</b>	<b>94.796</b>	<b>1.331</b>	<b>1.846</b>	<b>14.601</b>	<b>50.247</b>	<b>1.592</b>	<b>69.617</b>



Segue Tav. 40 — Popolazione residente attiva, per grado di istruzione, settore di attività economica, posizione nella professione e provincia

Segue E — Privi di titolo di studio, alfabeti

PROVINCIE E REGIONI	AGRICOLTURA, CACCIA E PESCA						ALTRE ATTIVITÀ					
	Conduttori non coltivatori	Dirigenti e impiegati	Conduttori coltivatori	Lavoratori dipendenti	Coadiuvanti	TOTALE	Imprenditori e liberi professionisti	Dirigenti e impiegati	Lavoratori in proprio	Lavoratori dipendenti	Coadiuvanti	TOTALE
Perugia . . . . .	222	31	9.270	2.822	12.475	24.820	87	332	1.616	7.263	188	9.486
Terni . . . . .	86	12	3.283	742	2.916	7.039	30	97	541	3.008	33	3.709
<b>Umbria . . . . .</b>	<b>308</b>	<b>43</b>	<b>12.553</b>	<b>3.564</b>	<b>15.391</b>	<b>31.859</b>	<b>117</b>	<b>429</b>	<b>2.157</b>	<b>10.271</b>	<b>221</b>	<b>13.195</b>
Ancona . . . . .	124	9	4.682	568	5.406	10.789	87	164	1.231	4.441	135	6.058
Ascoli Piceno . . . . .	234	12	7.130	974	10.210	18.560	81	179	1.474	4.129	177	6.040
Macerata . . . . .	133	9	6.236	971	6.913	14.265	65	124	1.052	2.862	104	4.207
Pesaro e Urbino . . . . .	177	14	5.321	1.189	5.060	11.761	57	114	932	3.733	84	4.920
<b>Marche . . . . .</b>	<b>671</b>	<b>44</b>	<b>23.369</b>	<b>3.702</b>	<b>27.589</b>	<b>55.375</b>	<b>290</b>	<b>581</b>	<b>4.689</b>	<b>15.165</b>	<b>500</b>	<b>21.225</b>
Frosinone . . . . .	179	10	11.489	3.900	9.706	25.284	55	145	1.513	6.194	224	8.131
Latina . . . . .	57	8	5.227	4.906	3.855	14.053	74	60	1.199	4.257	149	5.739
Rieti . . . . .	76	4	4.817	2.395	2.871	10.163	18	89	625	1.562	61	2.355
Roma . . . . .	233	46	8.663	9.709	4.410	23.061	774	3.739	8.096	46.033	1.333	59.975
Viterbo . . . . .	102	25	7.083	4.710	3.564	15.484	71	146	1.259	2.467	147	4.090
<b>Lazio . . . . .</b>	<b>647</b>	<b>93</b>	<b>37.279</b>	<b>25.620</b>	<b>24.406</b>	<b>88.045</b>	<b>992</b>	<b>4.179</b>	<b>12.692</b>	<b>60.513</b>	<b>1.914</b>	<b>80.290</b>
Campobasso . . . . .	249	2	15.883	5.326	17.790	39.250	60	64	1.654	3.401	175	5.354
Chieti . . . . .	263	16	11.318	1.722	9.410	22.729	97	82	1.408	5.184	151	6.922
L'Aquila . . . . .	101	4	9.481	3.888	3.882	16.856	68	121	1.638	4.605	175	6.607
Pescara . . . . .	166	14	4.970	1.577	3.813	10.540	63	82	1.144	4.293	150	5.732
Teramo . . . . .	228	11	6.136	1.962	6.562	14.899	41	36	1.235	3.200	148	4.660
<b>Abruzzi e Molise . . . . .</b>	<b>1.007</b>	<b>47</b>	<b>47.788</b>	<b>14.475</b>	<b>40.957</b>	<b>104.274</b>	<b>329</b>	<b>385</b>	<b>7.079</b>	<b>20.683</b>	<b>799</b>	<b>29.275</b>
Avellino . . . . .	194	19	12.625	8.027	12.388	33.253	176	164	2.280	5.927	342	8.889
Benevento . . . . .	89	4	9.650	5.904	10.787	26.434	62	107	1.228	2.281	178	3.856
Caserta . . . . .	130	12	10.002	12.937	9.456	32.537	280	317	3.604	10.008	540	14.749
Napoli . . . . .	127	21	10.331	9.306	7.800	27.585	1.176	2.174	14.758	55.150	2.485	75.743
Salerno . . . . .	335	37	17.343	15.440	17.276	50.431	401	405	4.924	15.764	776	22.270
<b>Campania . . . . .</b>	<b>875</b>	<b>93</b>	<b>59.951</b>	<b>51.614</b>	<b>57.707</b>	<b>170.240</b>	<b>2.095</b>	<b>3.167</b>	<b>26.794</b>	<b>89.130</b>	<b>4.321</b>	<b>125.507</b>
Bari . . . . .	354	27	11.101	27.681	5.748	44.911	572	461	7.443	18.782	879	28.137
Brindisi . . . . .	103	33	4.929	17.301	3.642	26.008	122	106	1.897	4.451	200	6.776
Foggia . . . . .	145	19	8.845	20.520	7.650	37.179	214	132	3.506	6.004	393	10.249
Lecce . . . . .	308	72	8.214	32.844	4.743	46.181	151	153	3.986	18.674	373	23.337
Taranto . . . . .	216	28	4.779	14.622	3.295	22.940	161	158	2.413	7.140	300	10.172
<b>Puglia . . . . .</b>	<b>1.126</b>	<b>179</b>	<b>37.868</b>	<b>112.968</b>	<b>25.078</b>	<b>177.219</b>	<b>1.220</b>	<b>1.010</b>	<b>19.245</b>	<b>55.051</b>	<b>2.145</b>	<b>78.671</b>
Matera . . . . .	50	14	3.215	4.531	2.785	10.595	37	20	743	1.923	66	2.789
Potenza . . . . .	145	14	12.054	11.798	13.535	37.546	70	54	2.307	4.485	243	7.159
<b>Basilicata . . . . .</b>	<b>195</b>	<b>28</b>	<b>15.269</b>	<b>16.329</b>	<b>16.320</b>	<b>48.141</b>	<b>107</b>	<b>74</b>	<b>3.050</b>	<b>6.408</b>	<b>309</b>	<b>9.948</b>
Catanzaro . . . . .	317	98	12.983	22.888	10.488	46.774	152	184	4.664	12.303	640	17.943
Cosenza . . . . .	348	45	12.027	21.558	11.513	45.491	148	221	4.081	12.500	423	17.373
Reggio di Calabria . . . . .	394	121	6.942	24.959	4.066	36.482	261	175	4.269	11.460	533	16.698
<b>Calabria . . . . .</b>	<b>1.059</b>	<b>264</b>	<b>31.952</b>	<b>69.405</b>	<b>26.067</b>	<b>128.747</b>	<b>561</b>	<b>580</b>	<b>13.014</b>	<b>36.263</b>	<b>1.596</b>	<b>52.014</b>
Agrigento . . . . .	209	51	7.386	12.156	3.074	22.876	198	98	2.860	6.020	276	9.452
Caltanissetta . . . . .	128	36	4.471	5.023	2.166	11.824	93	90	1.314	4.239	145	5.881
Catania . . . . .	383	97	6.474	20.066	2.345	29.365	624	529	6.304	14.420	606	22.483
Enna . . . . .	132	50	3.929	3.026	2.197	9.334	84	42	1.011	3.283	88	4.508
Messina . . . . .	329	66	7.411	15.331	3.945	27.082	324	352	3.684	9.796	322	14.478
Palermo . . . . .	517	86	12.104	18.384	4.353	35.444	547	909	7.990	18.841	851	29.138
Ragusa . . . . .	118	16	2.614	5.439	759	8.946	150	76	1.434	3.001	103	4.764
Siracusa . . . . .	162	45	3.545	9.536	917	14.205	191	83	2.216	4.555	161	7.206
Trapani . . . . .	237	39	6.880	9.343	1.794	18.293	215	179	3.020	6.697	220	10.331
<b>Sicilia . . . . .</b>	<b>2.215</b>	<b>486</b>	<b>54.814</b>	<b>98.304</b>	<b>21.550</b>	<b>177.369</b>	<b>2.426</b>	<b>2.358</b>	<b>29.833</b>	<b>70.852</b>	<b>2.772</b>	<b>108.241</b>
Cagliari . . . . .	236	17	8.369	12.840	2.957	24.419	167	298	4.330	19.369	414	24.578
Nuoro . . . . .	94	4	7.277	7.165	2.819	17.359	32	42	1.572	3.202	125	4.973
Sassari . . . . .	222	9	7.214	8.049	2.579	18.073	38	128	2.212	5.895	193	8.516
<b>Sardegna . . . . .</b>	<b>552</b>	<b>30</b>	<b>22.860</b>	<b>28.054</b>	<b>8.355</b>	<b>59.851</b>	<b>287</b>	<b>468</b>	<b>8.114</b>	<b>28.466</b>	<b>732</b>	<b>38.067</b>
<b>ITALIA . . . . .</b>	<b>12.681</b>	<b>1.938</b>	<b>527.816</b>	<b>560.722</b>	<b>376.650</b>	<b>1.479.807</b>	<b>15.695</b>	<b>26.063</b>	<b>197.996</b>	<b>680.659</b>	<b>24.741</b>	<b>945.154</b>

Segue Tav. 40 — Popolazione residente attiva, per grado di istruzione, settore di attività economica, posizione nella professione e provincia

F - PRIVI DI TITOLO DI STUDIO, ANALFABETI

PROVINCIE E REGIONI	AGRICOLTURA, CACCIA E PESCA						ALTRE ATTIVITÀ					
	Conduttori non coltivatori	Dirigenti e impiegati	Conduttori coltivatori	Lavoratori dipendenti	Coadiuvanti	TOTALE	Imprenditori e liberi professionisti	Dirigenti e impiegati	Lavoratori in proprio	Lavoratori dipendenti	Coadiuvanti	TOTALE
Alessandria . . . . .	73	—	2.136	1.121	693	4.023	11	3	187	955	21	1.177
Asti . . . . .	21	—	1.043	248	390	1.702	6	—	78	230	13	327
Cuneo . . . . .	42	—	2.940	835	1.267	5.084	14	3	207	651	55	930
Novara . . . . .	5	—	380	745	156	1.286	4	3	111	819	14	951
Torino . . . . .	13	—	1.130	525	470	2.138	18	6	506	3.320	97	3.947
Vercelli . . . . .	11	—	356	1.606	185	2.158	3	—	127	1.270	43	1.443
<b>Piemonte . . . . .</b>	<b>165</b>	<b>—</b>	<b>7.985</b>	<b>5.080</b>	<b>3.161</b>	<b>16.391</b>	<b>56</b>	<b>15</b>	<b>1.216</b>	<b>7.245</b>	<b>243</b>	<b>8.775</b>
<b>Valle d'Aosta . . . . .</b>	<b>3</b>	<b>—</b>	<b>155</b>	<b>139</b>	<b>114</b>	<b>411</b>	<b>—</b>	<b>—</b>	<b>9</b>	<b>219</b>	<b>2</b>	<b>230</b>
Bergamo . . . . .	12	—	1.154	339	433	1.938	10	4	141	1.073	35	1.263
Brescia . . . . .	17	—	1.478	2.054	559	4.108	25	4	262	1.520	31	1.842
Como . . . . .	2	—	828	68	185	1.083	4	3	87	684	11	789
Cremona . . . . .	14	—	441	1.919	107	2.481	13	3	133	397	13	559
Mantova . . . . .	16	—	1.368	2.844	760	4.988	34	—	252	759	21	1.066
Milano . . . . .	15	—	1.748	3.886	205	5.854	28	4	967	5.453	155	6.607
Pavia . . . . .	19	—	815	3.309	240	4.383	11	—	173	733	23	940
Sondrio . . . . .	2	—	254	63	188	507	2	—	8	72	—	82
Varese . . . . .	—	1	417	69	31	518	3	—	73	912	22	1.010
<b>Lombardia . . . . .</b>	<b>97</b>	<b>1</b>	<b>8.503</b>	<b>14.551</b>	<b>2.708</b>	<b>25.860</b>	<b>130</b>	<b>18</b>	<b>2.096</b>	<b>11.603</b>	<b>311</b>	<b>14.158</b>
Bolzano . . . . .	—	—	41	183	185	409	6	1	35	370	9	421
Trento . . . . .	—	—	172	47	96	315	—	—	26	131	3	160
<b>Trentino-Alto Adige . . . . .</b>	<b>—</b>	<b>—</b>	<b>213</b>	<b>230</b>	<b>281</b>	<b>724</b>	<b>6</b>	<b>1</b>	<b>61</b>	<b>501</b>	<b>12</b>	<b>581</b>
Belluno . . . . .	7	—	721	165	314	1.207	2	1	52	374	5	434
Padova . . . . .	19	—	4.282	3.838	1.982	10.121	30	2	743	3.099	97	4.021
Rovigo . . . . .	17	—	855	11.313	1.146	13.331	32	—	415	1.902	55	2.404
Treviso . . . . .	42	—	3.527	689	2.357	6.615	36	—	303	1.837	50	2.226
Venezia . . . . .	29	—	4.515	5.379	4.220	14.143	32	1	913	5.673	104	6.723
Verona . . . . .	18	—	2.282	2.318	982	5.600	28	—	289	1.518	42	1.877
Vicenza . . . . .	21	—	1.722	774	576	3.093	20	1	220	1.278	26	1.545
<b>Veneto . . . . .</b>	<b>153</b>	<b>—</b>	<b>17.904</b>	<b>24.476</b>	<b>11.577</b>	<b>54.110</b>	<b>230</b>	<b>5</b>	<b>2.935</b>	<b>15.681</b>	<b>379</b>	<b>19.230</b>
Gorizia . . . . .	—	—	234	146	132	512	2	—	49	349	6	406
Udine . . . . .	68	—	3.173	870	1.767	5.878	24	2	276	1.793	48	2.143
<b>Friuli-Venezia G. . . . .</b>	<b>68</b>	<b>—</b>	<b>3.407</b>	<b>1.016</b>	<b>1.899</b>	<b>6.390</b>	<b>26</b>	<b>2</b>	<b>325</b>	<b>2.142</b>	<b>54</b>	<b>2.549</b>
<b>Trieste (Territ. di) . . . . .</b>	<b>4</b>	<b>—</b>	<b>135</b>	<b>54</b>	<b>16</b>	<b>209</b>	<b>3</b>	<b>—</b>	<b>173</b>	<b>1.126</b>	<b>23</b>	<b>1.325</b>
Genova . . . . .	17	—	2.066	347	418	2.848	12	11	554	4.296	51	4.924
Imperia . . . . .	6	—	763	788	344	1.901	1	—	107	451	14	573
La Spezia . . . . .	12	—	1.635	221	772	2.640	—	—	227	1.238	10	1.475
Savona . . . . .	9	—	1.020	298	235	1.562	—	4	116	767	12	899
<b>Liguria . . . . .</b>	<b>44</b>	<b>—</b>	<b>5.484</b>	<b>1.654</b>	<b>1.769</b>	<b>8.951</b>	<b>13</b>	<b>15</b>	<b>1.004</b>	<b>6.752</b>	<b>87</b>	<b>7.871</b>
Bologna . . . . .	75	—	3.799	4.300	2.251	10.425	32	8	443	2.317	55	2.855
Ferrara . . . . .	14	—	1.263	16.608	1.707	19.592	9	2	395	1.443	61	1.910
Forlì . . . . .	68	1	8.836	3.801	5.289	17.995	57	9	743	2.679	58	3.546
Modena . . . . .	79	—	3.404	2.920	2.264	8.667	22	—	413	1.428	54	1.917
Parma . . . . .	148	—	3.081	1.404	1.081	5.714	9	2	221	922	24	1.178
Piacenza . . . . .	84	—	2.221	1.497	551	4.353	14	2	136	600	42	794
Ravenna . . . . .	42	—	3.295	6.072	2.476	11.885	36	9	407	908	30	1.390
Reggio nell'Emilia . . . . .	44	—	2.508	1.416	1.169	5.137	20	1	244	847	16	1.128
<b>Emilia-Romagna . . . . .</b>	<b>554</b>	<b>1</b>	<b>28.407</b>	<b>38.018</b>	<b>16.788</b>	<b>83.768</b>	<b>199</b>	<b>33</b>	<b>3.002</b>	<b>11.144</b>	<b>340</b>	<b>14.718</b>
Arezzo . . . . .	86	—	6.273	1.329	6.886	14.574	16	33	377	2.158	36	2.620
Firenze . . . . .	43	—	8.558	2.055	6.410	17.066	104	35	1.645	6.357	128	8.269
Grosseto . . . . .	40	—	3.227	2.130	1.520	6.917	10	—	244	1.490	20	1.764
Livorno . . . . .	21	—	1.265	478	850	2.614	5	8	315	2.103	31	2.462
Lucca . . . . .	88	—	2.733	501	858	4.180	22	9	415	1.978	29	2.453
Massa-Carrara . . . . .	14	—	1.660	225	603	2.502	3	4	262	2.049	32	2.350
Pisa . . . . .	32	—	4.136	1.104	3.101	8.373	30	13	539	1.898	42	2.522
Pistoia . . . . .	37	—	2.247	494	851	3.629	24	2	428	1.260	40	1.754
Siena . . . . .	35	—	5.737	1.920	8.296	15.988	19	14	280	1.482	43	1.838
<b>Toscana . . . . .</b>	<b>396</b>	<b>—</b>	<b>35.836</b>	<b>10.236</b>	<b>29.375</b>	<b>75.843</b>	<b>233</b>	<b>118</b>	<b>4.505</b>	<b>20.775</b>	<b>401</b>	<b>26.032</b>

Segue Tav. 40 — Popolazione residente attiva, per grado di istruzione, settore di attività economica,  
posizione nella professione e provincia

Segue F — Privi di titolo di studio, analfabeti

PROVINCIE E REGIONI	AGRICOLTURA, CACCIA E PESCA						ALTRE ATTIVITÀ					
	Conduttori non coltivatori	Dirigenti e impiegati	Conduttori coltivatori	Lavoratori dipendenti	Coadiuvanti	TOTALE	Imprenditori e liberi professionisti	Dirigenti e impiegati	Lavoratori in proprio	Lavoratori dipendenti	Coadiuvanti	TOTALE
Perugia . . . . .	106	—	10.553	2.805	9.518	22.982	15	65	467	3.601	44	4.192
Terni . . . . .	45	—	3.495	723	2.346	6.609	5	5	162	1.450	10	1.632
<b>Umbria . . . . .</b>	<b>151</b>	<b>—</b>	<b>14.048</b>	<b>3.528</b>	<b>11.864</b>	<b>29.591</b>	<b>20</b>	<b>70</b>	<b>629</b>	<b>5.051</b>	<b>54</b>	<b>5.824</b>
Ancona . . . . .	73	—	4.612	605	5.133	10.423	17	18	472	2.095	38	2.640
Ascoli Piceno . . . . .	144	—	7.868	881	9.740	18.633	17	1	519	2.631	41	3.209
Macerata . . . . .	100	—	5.760	770	7.682	14.312	12	39	366	1.582	39	2.038
Pesaro e Urbino . . . . .	104	—	6.732	1.069	4.381	12.286	18	9	316	2.290	25	2.658
<b>Marche . . . . .</b>	<b>421</b>	<b>—</b>	<b>24.972</b>	<b>3.325</b>	<b>26.936</b>	<b>55.654</b>	<b>64</b>	<b>67</b>	<b>1.673</b>	<b>8.598</b>	<b>143</b>	<b>10.545</b>
Frosinone . . . . .	267	—	15.539	5.585	14.884	36.275	22	23	787	4.251	121	5.204
Latina . . . . .	50	—	3.969	5.012	2.472	11.503	7	10	521	2.028	41	2.607
Rieti . . . . .	47	—	3.500	1.668	2.218	7.433	4	10	174	681	17	886
Roma . . . . .	104	—	6.382	7.692	3.084	17.262	34	94	1.961	15.161	233	17.483
Viterbo . . . . .	74	—	4.842	2.768	2.692	10.376	9	16	388	1.149	64	1.626
<b>Lazio . . . . .</b>	<b>542</b>	<b>—</b>	<b>34.232</b>	<b>22.725</b>	<b>25.350</b>	<b>82.849</b>	<b>76</b>	<b>153</b>	<b>3.831</b>	<b>23.270</b>	<b>476</b>	<b>27.806</b>
Campobasso . . . . .	277	—	13.288	6.997	18.388	38.950	42	1	679	2.257	127	3.106
Chieti . . . . .	425	—	13.181	3.181	12.777	29.564	34	3	683	4.016	77	4.813
L'Aquila . . . . .	68	—	4.976	2.143	2.092	9.279	16	18	480	1.475	52	2.041
Pescara . . . . .	144	—	4.945	1.876	3.564	10.529	16	3	474	2.476	53	3.022
Teramo . . . . .	218	—	7.981	2.386	6.342	16.927	8	3	612	2.502	52	3.177
<b>Abruzzi e Molise . . . . .</b>	<b>1.132</b>	<b>—</b>	<b>44.371</b>	<b>16.583</b>	<b>43.163</b>	<b>105.249</b>	<b>116</b>	<b>28</b>	<b>2.928</b>	<b>12.726</b>	<b>361</b>	<b>16.159</b>
Avellino . . . . .	262	—	15.158	12.319	21.102	48.841	44	25	1.200	4.649	146	6.064
Benevento . . . . .	128	—	10.418	10.700	15.350	36.596	25	6	652	2.535	131	3.349
Caserta . . . . .	105	1	10.126	27.530	11.601	49.363	134	26	3.076	12.198	490	15.924
Napoli . . . . .	223	—	17.004	21.739	10.290	49.256	481	122	17.226	60.835	1.944	80.608
Salerno . . . . .	325	—	20.574	23.601	25.766	70.266	242	48	3.609	18.618	532	23.049
<b>Campania . . . . .</b>	<b>1.043</b>	<b>1</b>	<b>73.230</b>	<b>95.889</b>	<b>84.109</b>	<b>254.322</b>	<b>926</b>	<b>227</b>	<b>25.763</b>	<b>98.835</b>	<b>3.243</b>	<b>128.994</b>
Bari . . . . .	381	—	12.774	44.808	6.159	64.122	198	22	6.606	20.101	757	27.684
Brindisi . . . . .	105	—	4.838	28.370	5.070	38.383	36	6	1.308	3.852	147	5.349
Foggia . . . . .	197	—	10.184	36.261	11.351	57.993	97	12	3.047	6.461	342	9.959
Lecce . . . . .	247	—	7.114	38.096	6.326	51.783	30	7	2.371	21.260	265	23.933
Taranto . . . . .	367	—	5.287	21.808	4.763	32.225	37	25	1.761	6.130	226	8.179
<b>Puglia . . . . .</b>	<b>1.297</b>	<b>—</b>	<b>40.197</b>	<b>169.343</b>	<b>33.669</b>	<b>244.506</b>	<b>398</b>	<b>72</b>	<b>15.093</b>	<b>57.804</b>	<b>1.737</b>	<b>75.104</b>
Matera . . . . .	47	—	5.692	10.604	4.517	20.860	27	2	539	2.114	58	2.740
Potenza . . . . .	172	—	17.229	21.093	24.397	62.891	75	2	1.223	3.688	135	5.123
<b>Basilicata . . . . .</b>	<b>219</b>	<b>—</b>	<b>22.921</b>	<b>31.697</b>	<b>28.914</b>	<b>83.751</b>	<b>102</b>	<b>4</b>	<b>1.762</b>	<b>5.802</b>	<b>193</b>	<b>7.863</b>
Catanzaro . . . . .	242	—	15.123	42.517	19.712	77.594	35	2	2.727	11.737	436	14.937
Cosenza . . . . .	227	—	16.434	41.286	20.708	78.655	30	17	2.001	10.054	215	12.317
Reggio di Calabria . . . . .	236	3	9.936	49.067	7.909	67.151	62	4	2.888	10.829	354	14.137
<b>Calabria . . . . .</b>	<b>705</b>	<b>3</b>	<b>41.493</b>	<b>132.870</b>	<b>48.329</b>	<b>223.400</b>	<b>127</b>	<b>23</b>	<b>7.616</b>	<b>32.620</b>	<b>1.005</b>	<b>41.391</b>
Agrigento . . . . .	266	—	9.730	23.301	3.214	36.511	46	28	2.445	7.107	268	9.894
Caltanissetta . . . . .	233	—	6.880	11.523	2.448	21.084	38	1	1.072	5.655	150	6.916
Catania . . . . .	250	—	9.033	35.759	2.899	47.941	218	9	6.497	16.151	536	23.411
Enna . . . . .	242	1	7.935	8.990	3.568	20.736	39	3	787	4.337	66	5.232
Messina . . . . .	216	—	9.226	22.801	7.208	39.451	71	4	2.985	10.139	222	13.421
Palermo . . . . .	300	5	11.444	26.771	3.393	41.913	110	64	7.718	17.648	654	26.194
Ragusa . . . . .	179	1	4.492	11.096	686	16.454	78	8	1.408	3.603	64	5.161
Siracusa . . . . .	189	—	4.716	14.135	746	19.786	80	5	1.777	4.325	109	6.296
Trapani . . . . .	237	—	7.135	13.964	1.433	22.769	71	8	2.108	7.062	189	9.438
<b>Sicilia . . . . .</b>	<b>2.112</b>	<b>7</b>	<b>70.591</b>	<b>168.340</b>	<b>25.595</b>	<b>266.645</b>	<b>751</b>	<b>130</b>	<b>28.797</b>	<b>76.027</b>	<b>2.258</b>	<b>105.963</b>
Cagliari . . . . .	260	—	8.479	19.560	2.323	30.622	43	8	2.505	15.426	197	18.179
Nuoro . . . . .	63	—	5.348	7.410	1.925	14.746	5	3	504	1.827	36	2.375
Sassari . . . . .	107	—	5.360	9.433	1.847	16.747	9	7	1.021	3.548	95	4.680
<b>Sardegna . . . . .</b>	<b>430</b>	<b>—</b>	<b>19.187</b>	<b>36.403</b>	<b>6.095</b>	<b>62.115</b>	<b>57</b>	<b>18</b>	<b>4.030</b>	<b>20.801</b>	<b>328</b>	<b>25.234</b>
<b>ITALIA . . . . .</b>	<b>9.536</b>	<b>13</b>	<b>493.321</b>	<b>776.157</b>	<b>401.712</b>	<b>1.680.739</b>	<b>3.533</b>	<b>999</b>	<b>105.448</b>	<b>418.722</b>	<b>11.650</b>	<b>540.352</b>

TAV. 41 — Persone in attesa di prima occupazione, per sesso, età e grado di istruzione

GRADO DI ISTRUZIONE	E T A (anni compiuti)							TOTALE
	10-14	14-18	18-21	21-25	25-35	35-45	oltre 45	
<b>M A S C H I</b>								
Laureati . . . . .	—	—	10	2.143	11.137	833	137	14.260
Medicina e chirurgia . . . . .	—	—	—	253	1.737	36	9	2.035
Chimica, chimica industriale, farmacia . . . . .	—	—	2	217	1.238	61	19	1.537
Ingegneria e architettura . . . . .	—	—	1	220	1.535	61	17	1.834
Fisica, scienze matematiche . . . . .	—	—	—	39	218	8	4	269
Scienze naturali, biologiche . . . . .	—	—	—	10	52	—	—	62
Scienze agrarie e forestali . . . . .	—	—	1	69	448	20	7	545
Economia e commercio . . . . .	—	—	—	77	620	109	13	819
Giurisprudenza . . . . .	—	—	3	968	3.458	375	45	4.849
Scienze politiche, statistiche . . . . .	—	—	—	3	148	24	1	176
Lettere, filosofia, pedagogia, geografia . . . . .	—	—	3	228	1.096	102	13	1.442
Altri . . . . .	—	—	—	59	587	37	9	692
Diplomati . . . . .	—	720	9.987	27.921	19.115	1.243	336	59.322
Liceo classico . . . . .	—	26	583	2.063	3.108	278	78	6.136
Liceo scientifico . . . . .	—	5	251	747	1.040	68	14	2.125
Istituto magistrale . . . . .	—	50	1.297	4.525	5.012	311	36	11.231
Istituto tecnico . . . . .	—	629	7.778	20.252	9.599	532	196	38.986
Scuola artistica . . . . .	—	9	51	225	281	47	8	621
Altri . . . . .	—	1	27	109	75	7	4	223
Forniti di licenza di scuola media inferiore	961	22.573	22.459	27.823	15.428	1.390	502	91.136
Unica . . . . .	403	8.135	12.063	16.044	9.534	962	420	47.561
Avviamento professionale e altri . . . . .	558	14.438	10.396	11.779	5.894	428	82	43.575
Forniti di titolo di studio di scuola elementare	130.476	193.996	66.145	44.924	20.475	3.418	1.556	460.990
5ª elementare . . . . .	101.391	151.848	52.605	37.239	16.327	2.413	987	362.810
3ª elementare . . . . .	29.085	42.148	13.540	7.685	4.148	1.005	569	98.180
Privi di titolo di studio	46.823	39.697	12.446	7.148	3.724	915	668	111.421
Alfabeti . . . . .	18.725	20.043	6.749	4.242	2.213	579	363	52.914
Analfabeti . . . . .	28.098	19.654	5.697	2.906	1.511	336	305	58.507
<b>TOTALE . . . . .</b>	<b>178.260</b>	<b>256.986</b>	<b>111.047</b>	<b>109.959</b>	<b>69.879</b>	<b>7.799</b>	<b>3.199</b>	<b>737.129</b>
<b>F E M M I N E</b>								
Laureate . . . . .	—	—	16	2.008	6.720	281	45	9.070
Medicina e chirurgia . . . . .	—	—	—	39	194	5	4	242
Chimica, chimica industriale, farmacia . . . . .	—	—	—	426	1.143	44	9	1.622
Ingegneria e architettura . . . . .	—	—	—	11	40	—	1	52
Fisica, scienze matematiche . . . . .	—	—	3	113	362	6	3	487
Scienze naturali, biologiche . . . . .	—	—	—	101	242	2	1	346
Scienze agrarie e forestali . . . . .	—	—	—	4	15	1	—	20
Economia e commercio . . . . .	—	—	1	23	46	9	—	79
Giurisprudenza . . . . .	—	—	1	115	203	21	1	341
Scienze politiche, statistiche . . . . .	—	—	—	2	22	—	1	25
Lettere, filosofia, pedagogia, geografia . . . . .	—	—	8	1.059	4.094	155	22	5.338
Altre . . . . .	—	—	3	115	359	38	3	518
Diplomate . . . . .	—	1.142	14.406	21.713	14.576	929	299	53.065
Liceo classico . . . . .	—	19	370	723	485	24	11	1.632
Liceo scientifico . . . . .	—	1	118	184	120	6	2	431
Istituto magistrale . . . . .	—	721	11.318	17.097	12.325	696	236	42.393
Istituto tecnico . . . . .	—	390	2.486	3.357	1.237	94	30	7.594
Scuola artistica . . . . .	—	8	74	237	308	105	13	745
Altre . . . . .	—	3	40	115	101	4	7	270
Fornite di licenza di scuola media inferiore	587	16.267	10.540	8.109	2.995	447	204	39.149
Unica . . . . .	187	5.029	4.441	3.491	1.424	286	153	15.011
Avviamento professionale e altri . . . . .	400	11.238	6.099	4.618	1.571	161	51	24.138
Fornite di titolo di studio di scuola elementare	92.708	93.358	25.738	13.385	6.333	1.507	1.094	234.123
5ª elementare . . . . .	73.786	71.822	18.943	10.273	4.432	847	510	180.613
3ª elementare . . . . .	18.922	21.536	6.795	3.112	1.901	660	584	53.510
Prive di titolo di studio	9.857	7.244	2.165	1.029	713	309	644	21.961
Alfabeti . . . . .	5.429	4.793	1.504	721	452	189	269	13.357
Analfabete . . . . .	4.428	2.451	661	308	261	120	375	8.604
<b>TOTALE . . . . .</b>	<b>103.152</b>	<b>118.011</b>	<b>52.865</b>	<b>46.244</b>	<b>31.337</b>	<b>3.473</b>	<b>2.286</b>	<b>357.368</b>
<b>T O T A L E</b>								
Laureati . . . . .	—	—	26	4.151	17.857	1.114	182	23.330
Medicina e chirurgia . . . . .	—	—	—	292	1.931	41	13	2.277
Chimica, chimica industriale, farmacia . . . . .	—	—	2	643	2.381	105	28	3.159
Ingegneria e architettura . . . . .	—	—	1	231	1.575	61	18	1.886
Fisica, scienze matematiche . . . . .	—	—	3	152	580	14	7	756
Scienze naturali, biologiche . . . . .	—	—	—	111	294	2	1	408
Scienze agrarie e forestali . . . . .	—	—	1	73	463	21	7	565
Economia e commercio . . . . .	—	—	1	100	666	118	13	898
Giurisprudenza . . . . .	—	—	4	1.083	3.661	396	46	5.190
Scienze politiche, statistiche . . . . .	—	—	—	5	170	24	2	201
Lettere, filosofia, pedagogia, geografia . . . . .	—	—	11	1.287	5.190	257	35	6.780
Altre . . . . .	—	—	3	174	946	75	12	1.210
Diplomati . . . . .	—	1.862	24.393	49.634	33.691	2.172	635	112.387
Liceo classico . . . . .	—	45	953	2.786	3.593	302	89	7.768
Liceo scientifico . . . . .	—	6	369	931	1.160	74	16	2.556
Istituto magistrale . . . . .	—	771	12.615	21.622	17.337	1.007	272	53.624
Istituto tecnico . . . . .	—	1.019	10.264	23.609	10.836	626	226	46.580
Scuola artistica . . . . .	—	17	125	462	589	152	21	1.366
Altri . . . . .	—	4	67	224	176	11	11	493
Forniti di licenza di scuola media inferiore	1.548	38.840	32.999	35.932	18.423	1.837	706	130.285
Unica . . . . .	590	13.164	16.504	19.535	10.958	1.248	573	62.572
Avviamento professionale e altri . . . . .	958	25.676	16.495	16.397	7.465	589	133	67.713
Forniti di titolo di studio di scuola elementare	223.184	287.354	91.883	58.309	26.808	4.925	2.650	695.113
5ª elementare . . . . .	175.177	223.670	71.548	47.512	20.759	3.260	1.497	543.423
3ª elementare . . . . .	48.007	63.684	20.335	10.797	6.049	1.665	1.153	151.690
Privi di titolo di studio	56.680	46.941	14.611	8.177	4.437	1.224	1.312	133.382
Alfabeti . . . . .	24.154	24.836	8.253	4.963	2.665	768	632	66.271
Analfabete . . . . .	32.526	22.105	6.358	3.214	1.772	456	680	67.111
<b>TOTALE . . . . .</b>	<b>281.412</b>	<b>374.997</b>	<b>163.912</b>	<b>156.203</b>	<b>101.216</b>	<b>11.272</b>	<b>5.485</b>	<b>1.094.497</b>

TAV. 42 — Persone in attesa di prima occupazione, per sesso, grado di istruzione e provincia

PROVINCIE E REGIONI	FORNITI DI TITOLO DI STUDIO								PRIVI DI TITOLO DI STUDIO				TOTALE	
	Laureati		Diplomati		Licenza di scuola media inferiore		Licenza di scuola elementare		Alfabeti		Analfabeti			
	MF	M	MF	M	MF	M	MF	M	MF	M	MF	M	MF	M
Alessandria . . . . .	176	98	1.768	992	1.634	1.003	6.166	3.197	184	109	46	31	9.974	5.430
Asti . . . . .	61	38	554	271	499	307	1.367	776	63	42	23	24	2.572	1.458
Cuneo . . . . .	126	66	1.012	487	869	490	4.828	2.587	124	88	57	45	7.016	3.763
Novara . . . . .	95	66	786	449	1.525	735	11.431	5.695	252	160	69	40	14.158	7.145
Torino . . . . .	731	423	2.969	1.695	6.573	2.678	20.879	10.213	777	482	195	137	32.124	15.628
Vercelli . . . . .	69	48	696	386	1.179	609	7.648	3.783	413	223	88	57	10.093	5.106
<b>Piemonte . . . . .</b>	<b>1.258</b>	<b>739</b>	<b>7.785</b>	<b>4.280</b>	<b>12.279</b>	<b>5.822</b>	<b>52.319</b>	<b>26.251</b>	<b>1.813</b>	<b>1.104</b>	<b>483</b>	<b>334</b>	<b>75.937</b>	<b>38.530</b>
<b>Valle d'Aosta . . . . .</b>	<b>9</b>	<b>6</b>	<b>66</b>	<b>35</b>	<b>210</b>	<b>104</b>	<b>1.134</b>	<b>702</b>	<b>47</b>	<b>38</b>	<b>11</b>	<b>10</b>	<b>1.477</b>	<b>895</b>
Bergamo . . . . .	89	59	811	399	2.372	1.470	34.807	17.227	908	512	198	151	39.185	19.818
Brescia . . . . .	151	94	1.340	634	2.129	1.332	31.243	18.888	1.079	714	374	306	36.316	21.968
Como . . . . .	87	54	636	324	2.042	1.039	18.293	9.048	231	142	59	37	21.348	10.644
Cremona . . . . .	142	79	1.081	535	1.443	787	11.708	6.972	396	268	147	122	14.917	8.763
Mantova . . . . .	154	89	1.053	457	935	652	5.901	3.674	210	139	66	49	8.319	5.060
Milano . . . . .	939	542	4.347	2.255	11.394	5.166	51.239	24.357	1.613	924	438	308	69.970	33.552
Pavia . . . . .	240	127	1.603	769	1.837	970	8.701	4.102	343	190	109	74	12.833	6.232
Sondrio . . . . .	18	6	264	133	409	213	3.507	2.203	70	52	18	17	4.236	2.624
Varese . . . . .	93	56	771	391	1.950	1.002	11.718	5.751	376	231	81	57	14.989	7.488
<b>Lombardia . . . . .</b>	<b>1.913</b>	<b>1.106</b>	<b>11.906</b>	<b>5.897</b>	<b>24.511</b>	<b>12.631</b>	<b>177.117</b>	<b>92.222</b>	<b>5.226</b>	<b>3.172</b>	<b>1.490</b>	<b>1.121</b>	<b>222.163</b>	<b>116.149</b>
Bolzano . . . . .	46	33	240	138	470	239	1.521	903	56	41	26	24	2.359	1.378
Trento . . . . .	96	75	711	369	948	492	3.525	2.381	40	30	22	20	5.342	3.367
<b>Trentino-A. Adige . . . . .</b>	<b>142</b>	<b>108</b>	<b>951</b>	<b>507</b>	<b>1.418</b>	<b>731</b>	<b>5.046</b>	<b>3.284</b>	<b>96</b>	<b>71</b>	<b>48</b>	<b>44</b>	<b>7.701</b>	<b>4.745</b>
Belluno . . . . .	9	6	305	170	326	240	3.409	2.426	148	117	45	36	4.242	2.995
Padova . . . . .	209	141	1.025	572	1.405	1.035	15.524	9.902	1.169	763	601	438	19.933	12.851
Rovigo . . . . .	72	55	659	277	574	481	7.840	5.753	1.235	979	816	596	11.196	8.141
Treviso . . . . .	103	81	952	470	1.243	903	11.017	6.052	332	207	155	120	13.807	7.833
Venezia . . . . .	227	147	1.101	646	2.560	1.778	18.385	12.839	2.213	1.586	1.173	959	25.659	17.955
Verona . . . . .	198	146	1.381	738	1.791	1.230	12.678	7.584	507	311	152	109	16.707	10.118
Vicenza . . . . .	103	56	766	375	1.540	973	20.549	12.029	617	429	183	135	23.758	13.997
<b>Veneto . . . . .</b>	<b>921</b>	<b>632</b>	<b>6.189</b>	<b>3.248</b>	<b>9.444</b>	<b>6.640</b>	<b>89.402</b>	<b>56.585</b>	<b>6.221</b>	<b>4.392</b>	<b>3.125</b>	<b>2.393</b>	<b>115.302</b>	<b>73.890</b>
Gorizia . . . . .	20	14	421	242	995	569	2.737	1.487	29	25	16	14	4.218	2.351
Udine . . . . .	110	86	1.377	702	1.496	1.069	12.577	7.930	376	272	154	118	16.090	10.177
<b>Friuli-Venezia G. . . . .</b>	<b>130</b>	<b>100</b>	<b>1.798</b>	<b>944</b>	<b>2.491</b>	<b>1.638</b>	<b>15.314</b>	<b>9.417</b>	<b>405</b>	<b>297</b>	<b>170</b>	<b>132</b>	<b>20.308</b>	<b>12.528</b>
<b>Trieste (Territ. di) . . . . .</b>	<b>143</b>	<b>83</b>	<b>810</b>	<b>411</b>	<b>1.470</b>	<b>641</b>	<b>1.733</b>	<b>884</b>	<b>45</b>	<b>32</b>	<b>16</b>	<b>14</b>	<b>4.217</b>	<b>2.065</b>
Genova . . . . .	527	289	3.155	1.849	4.449	2.949	13.411	9.872	1.301	1.012	150	123	22.993	16.094
Imperia . . . . .	85	52	587	289	618	404	1.628	988	83	56	34	23	3.035	1.812
La Spezia . . . . .	108	61	707	434	1.135	968	4.896	4.068	296	231	97	81	7.239	5.843
Savona . . . . .	82	51	686	351	1.112	789	4.351	2.993	242	170	40	29	6.513	4.383
<b>Liguria . . . . .</b>	<b>802</b>	<b>453</b>	<b>5.135</b>	<b>2.923</b>	<b>7.314</b>	<b>5.110</b>	<b>24.286</b>	<b>17.921</b>	<b>1.922</b>	<b>1.469</b>	<b>321</b>	<b>256</b>	<b>39.780</b>	<b>28.132</b>
Bologna . . . . .	747	377	2.130	1.082	3.002	1.690	10.040	5.176	332	189	107	68	16.358	8.582
Ferrara . . . . .	130	85	857	416	698	453	6.833	3.884	714	426	462	303	9.694	5.567
Forlì . . . . .	223	122	1.840	965	1.724	1.205	7.079	4.269	358	233	169	119	11.393	6.913
Modena . . . . .	217	120	1.031	502	1.316	818	7.069	3.881	207	125	93	64	9.933	5.510
Parma . . . . .	229	134	1.109	471	1.245	729	6.882	3.550	222	129	48	32	9.735	5.045
Piacenza . . . . .	91	54	851	368	907	467	5.560	2.791	195	102	57	42	7.661	3.824
Ravenna . . . . .	158	91	1.311	601	707	535	2.407	1.512	120	67	49	35	4.752	2.841
Reggio nell'Emilia . . . . .	140	75	1.180	576	1.410	820	7.689	4.005	180	107	77	50	10.676	5.633
<b>Emilia-Romagna . . . . .</b>	<b>1.935</b>	<b>1.058</b>	<b>10.309</b>	<b>4.981</b>	<b>11.009</b>	<b>6.717</b>	<b>53.559</b>	<b>29.068</b>	<b>2.328</b>	<b>1.378</b>	<b>1.062</b>	<b>713</b>	<b>80.202</b>	<b>43.915</b>
Arezzo . . . . .	95	55	795	403	858	671	4.333	2.838	307	191	132	88	6.520	4.246
Firenze . . . . .	607	384	2.121	1.210	3.558	2.550	15.534	10.035	877	618	279	223	22.976	15.020
Grosseto . . . . .	47	29	320	176	423	374	3.067	2.749	284	252	100	90	4.241	3.670
Livorno . . . . .	127	79	760	399	1.286	1.060	6.427	5.233	849	638	264	226	9.713	7.635
Lucca . . . . .	178	100	1.153	619	1.282	978	13.956	9.036	596	413	206	164	17.371	11.310
Massa-Carrara . . . . .	66	42	672	318	645	557	5.932	4.953	417	345	189	171	7.921	6.386
Pisa . . . . .	220	135	1.014	568	1.260	1.019	6.256	4.017	327	219	116	83	9.193	6.041
Pistoia . . . . .	62	32	513	277	656	511	4.178	2.785	129	100	89	67	5.627	3.772
Siena . . . . .	114	75	692	323	673	521	2.680	1.923	117	81	60	44	4.336	2.967
<b>Toscana . . . . .</b>	<b>1.516</b>	<b>931</b>	<b>8.040</b>	<b>4.293</b>	<b>10.641</b>	<b>8.241</b>	<b>62.363</b>	<b>43.569</b>	<b>3.903</b>	<b>2.857</b>	<b>1.435</b>	<b>1.156</b>	<b>87.898</b>	<b>61.047</b>

## Segue Tav. 42 — Persone in attesa di prima occupazione, per sesso, grado di istruzione e provincia

PROVINCIE E REGIONI	FORNITI DI TITOLO DI STUDIO								PRIVI DI TITOLO DI STUDIO				TOTALE	
	Laureati		Diplomati		Licenza di scuola media inferiore		Licenza di scuola elementare		Alfabeti		Analfabeti			
	MF	M	MF	M	MF	M	MF	M	MF	M	MF	M	MF	M
Perugia . . . . .	241	146	1.534	765	1.455	1.160	7.437	5.117	493	323	228	160	11.388	7.671
Terni . . . . .	46	33	645	363	698	553	3.894	3.068	176	139	117	98	5.576	4.254
<b>Umbria . . . . .</b>	<b>287</b>	<b>179</b>	<b>2.179</b>	<b>1.128</b>	<b>2.153</b>	<b>1.713</b>	<b>11.331</b>	<b>8.185</b>	<b>669</b>	<b>462</b>	<b>345</b>	<b>258</b>	<b>16.964</b>	<b>11.925</b>
Ancona . . . . .	175	118	1.347	819	1.354	1.031	5.925	3.703	253	166	105	77	9.159	5.914
Ascoli Piceno . . . . .	130	92	1.039	659	730	644	2.621	2.033	328	241	113	80	4.961	3.749
Macerata . . . . .	132	96	892	396	522	454	1.778	1.292	104	67	55	40	3.483	2.345
Pesaro e Urbino . . . . .	118	67	1.235	551	668	521	3.392	2.381	160	122	97	73	5.670	3.715
<b>Marche . . . . .</b>	<b>555</b>	<b>373</b>	<b>4.513</b>	<b>2.425</b>	<b>3.274</b>	<b>2.650</b>	<b>13.716</b>	<b>9.409</b>	<b>845</b>	<b>596</b>	<b>370</b>	<b>270</b>	<b>23.273</b>	<b>15.723</b>
Frosinone . . . . .	100	73	503	287	747	695	6.044	4.580	795	569	599	431	8.788	6.635
Latina . . . . .	47	30	435	215	439	402	2.947	2.425	560	469	442	363	4.870	3.904
Rieti . . . . .	21	18	274	146	279	237	2.107	1.582	212	146	125	94	3.018	2.223
Roma . . . . .	2.072	1.283	6.627	3.333	10.009	7.131	27.470	20.797	2.734	2.100	1.092	919	50.004	35.563
Viterbo . . . . .	35	32	464	267	287	254	2.063	1.465	215	147	125	83	3.189	2.248
<b>Lazio . . . . .</b>	<b>2.275</b>	<b>1.436</b>	<b>8.303</b>	<b>4.248</b>	<b>11.761</b>	<b>8.719</b>	<b>40.631</b>	<b>30.849</b>	<b>4.516</b>	<b>3.431</b>	<b>2.383</b>	<b>1.890</b>	<b>69.869</b>	<b>50.573</b>
Campobasso . . . . .	138	102	817	409	402	358	1.472	1.325	271	233	204	185	3.304	2.612
Chieti . . . . .	84	55	914	526	455	422	2.701	2.300	355	280	349	304	4.858	3.887
L'Aquila . . . . .	127	70	1.264	620	750	665	3.419	3.058	408	362	222	194	6.190	4.969
Pescara . . . . .	82	47	1.110	660	580	536	2.355	2.087	507	446	261	219	4.895	3.995
Teramo . . . . .	51	35	816	422	387	357	1.489	1.190	192	144	118	101	3.053	2.249
<b>Abruzzi e Molise . . . . .</b>	<b>482</b>	<b>309</b>	<b>4.921</b>	<b>2.637</b>	<b>2.574</b>	<b>2.338</b>	<b>11.436</b>	<b>9.960</b>	<b>1.733</b>	<b>1.465</b>	<b>1.154</b>	<b>1.003</b>	<b>22.300</b>	<b>17.712</b>
Avellino . . . . .	257	188	1.759	981	861	814	2.837	2.462	613	494	812	625	7.139	5.564
Benevento . . . . .	101	74	734	452	501	473	1.865	1.584	374	289	575	412	4.150	3.284
Caserta . . . . .	280	185	1.848	928	1.153	1.070	4.145	3.684	1.075	916	1.776	1.554	10.277	8.337
Napoli . . . . .	1.969	1.279	5.756	3.272	8.507	7.588	31.705	28.666	8.110	7.243	11.342	10.217	67.389	58.265
Salerno . . . . .	445	267	1.934	983	1.593	1.487	7.255	6.291	1.664	1.414	2.345	1.980	15.236	12.422
<b>Campania . . . . .</b>	<b>3.052</b>	<b>1.993</b>	<b>12.031</b>	<b>6.616</b>	<b>12.615</b>	<b>11.432</b>	<b>47.807</b>	<b>42.687</b>	<b>11.836</b>	<b>10.356</b>	<b>16.850</b>	<b>14.788</b>	<b>104.191</b>	<b>87.872</b>
Bari . . . . .	1.026	585	2.953	1.696	2.630	2.489	10.744	10.055	2.376	2.205	4.091	3.835	23.820	20.865
Brindisi . . . . .	79	44	302	177	275	255	1.721	1.440	633	460	924	686	3.934	3.062
Foggia . . . . .	228	154	1.653	958	786	741	4.856	4.463	923	805	1.770	1.629	10.216	8.750
Lecce . . . . .	291	175	1.299	716	952	900	6.275	4.417	1.762	1.085	2.201	1.542	12.780	8.835
Taranto . . . . .	119	78	849	468	831	790	5.248	4.926	1.117	997	1.583	1.462	9.747	8.721
<b>Puglia . . . . .</b>	<b>1.743</b>	<b>1.036</b>	<b>7.056</b>	<b>4.015</b>	<b>5.474</b>	<b>5.175</b>	<b>28.844</b>	<b>25.301</b>	<b>6.811</b>	<b>5.552</b>	<b>10.569</b>	<b>9.154</b>	<b>60.497</b>	<b>50.233</b>
Matera . . . . .	34	22	281	109	140	136	963	827	211	166	398	344	2.027	1.604
Potenza . . . . .	102	65	856	467	485	465	1.966	1.776	406	328	620	525	4.435	3.626
<b>Basilicata . . . . .</b>	<b>136</b>	<b>87</b>	<b>1.137</b>	<b>576</b>	<b>625</b>	<b>601</b>	<b>2.929</b>	<b>2.603</b>	<b>617</b>	<b>494</b>	<b>1.018</b>	<b>869</b>	<b>6.462</b>	<b>5.230</b>
Catanzaro . . . . .	254	155	1.280	705	586	548	4.129	3.876	1.719	1.484	3.117	2.581	11.085	9.349
Cosenza . . . . .	157	108	1.679	915	1.037	935	4.739	4.388	1.535	1.381	2.242	2.025	11.389	9.752
Reggio di Calabria . . . . .	462	200	2.324	1.204	964	914	4.762	4.299	1.386	1.221	2.208	1.849	12.106	9.687
<b>Calabria . . . . .</b>	<b>873</b>	<b>463</b>	<b>5.283</b>	<b>2.824</b>	<b>2.587</b>	<b>2.397</b>	<b>13.630</b>	<b>12.563</b>	<b>4.640</b>	<b>4.086</b>	<b>7.567</b>	<b>6.455</b>	<b>34.580</b>	<b>28.788</b>
Agrigento . . . . .	345	206	1.112	509	575	551	3.210	3.065	1.105	1.022	2.157	2.062	8.504	7.415
Caltanissetta . . . . .	136	79	592	291	282	270	2.424	2.319	889	856	1.306	1.255	5.629	5.070
Catania . . . . .	1.036	708	2.555	1.449	1.400	1.311	4.718	4.497	1.661	1.552	2.888	2.763	14.258	12.280
Enna . . . . .	83	53	463	235	195	183	1.497	1.438	327	309	706	664	3.271	2.882
Messina . . . . .	877	487	2.644	1.263	1.381	1.298	6.115	5.469	1.088	943	1.263	1.135	13.368	10.595
Palermo . . . . .	1.366	844	2.256	1.291	2.260	2.089	9.627	9.243	3.324	3.208	5.089	4.921	23.922	21.596
Ragusa . . . . .	208	124	799	469	253	239	860	803	205	183	365	344	2.690	2.162
Siracusa . . . . .	245	164	900	483	440	409	1.645	1.551	414	401	560	526	4.204	3.534
Trapani . . . . .	480	267	1.406	755	519	490	2.703	2.530	835	774	1.176	1.126	7.119	5.942
<b>Sicilia . . . . .</b>	<b>4.776</b>	<b>2.932</b>	<b>12.727</b>	<b>6.745</b>	<b>7.305</b>	<b>6.840</b>	<b>32.799</b>	<b>30.915</b>	<b>9.848</b>	<b>9.248</b>	<b>15.510</b>	<b>14.796</b>	<b>82.965</b>	<b>71.476</b>
Cagliari . . . . .	165	96	682	331	685	605	5.615	5.055	1.697	1.526	2.159	1.944	11.003	9.557
Nuoro . . . . .	40	30	244	103	112	90	1.836	1.586	491	420	416	367	3.139	2.596
Sassari . . . . .	177	110	322	155	333	301	2.266	1.974	562	468	609	540	4.269	3.548
<b>Sardegna . . . . .</b>	<b>382</b>	<b>236</b>	<b>1.248</b>	<b>589</b>	<b>1.130</b>	<b>996</b>	<b>9.717</b>	<b>8.615</b>	<b>2.750</b>	<b>2.414</b>	<b>3.184</b>	<b>2.851</b>	<b>18.411</b>	<b>15.701</b>
<b>ITALIA . . . . .</b>	<b>23.330</b>	<b>14.260</b>	<b>112.387</b>	<b>59.322</b>	<b>130.285</b>	<b>91.136</b>	<b>695.113</b>	<b>460.990</b>	<b>66.271</b>	<b>52.914</b>	<b>67.111</b>	<b>58.507</b>	<b>1.094.497</b>	<b>737.129</b>

ABITAZIONI



Tav. 43 — Abitazioni occupate e non

PROVINCIE E REGIONI	ABITAZIONI OCCUPATE								
	N	Stanze					Vani accessori	Famiglie	Abitanti
		adibite ad abitazione			adibite esclusivamente ad altro uso	TOTALE			
		esclusiva- mente	e promiscua- mente ad altro uso	Totale					
Alessandria . . . . .	141.520	521.624	4.687	526.311	18.810	545.121	135.404	145.447	466.823
Asti . . . . .	65.412	252.699	1.520	254.219	9.446	263.665	65.052	66.451	220.804
Cuneo . . . . .	153.896	519.707	8.685	528.392	26.716	555.108	173.178	156.081	565.415
Novara . . . . .	129.587	413.764	3.081	416.845	13.980	430.825	117.692	131.761	413.502
Torino . . . . .	438.095	1.268.917	18.068	1.286.985	41.461	1.328.446	501.217	458.780	1.376.658
Vercelli . . . . .	123.426	388.890	2.153	391.043	13.213	404.256	101.701	125.412	371.906
<b>Piemonte . . . . .</b>	<b>1.051.936</b>	<b>3.365.601</b>	<b>38.194</b>	<b>3.403.795</b>	<b>123.626</b>	<b>3.527.421</b>	<b>1.094.244</b>	<b>1.083.932</b>	<b>3.415.108</b>
<b>Valle d'Aosta . . . . .</b>	<b>27.246</b>	<b>80.657</b>	<b>705</b>	<b>81.362</b>	<b>2.053</b>	<b>83.415</b>	<b>26.638</b>	<b>27.682</b>	<b>92.274</b>
Bergamo . . . . .	153.880	509.512	3.171	512.683	17.076	529.759	149.717	160.119	683.277
Brescia . . . . .	189.913	632.004	7.205	639.209	19.396	658.605	209.954	200.450	839.660
Como . . . . .	147.667	470.538	5.359	475.897	15.949	491.846	136.613	150.257	551.246
Cremona . . . . .	93.242	323.493	5.485	328.978	10.374	339.352	78.914	98.118	372.621
Mantova . . . . .	94.396	339.855	2.964	342.819	12.041	354.860	128.088	98.382	417.660
Milano . . . . .	681.987	1.792.915	20.467	1.813.382	36.026	1.849.408	987.848	715.446	2.424.820
Pavia . . . . .	149.232	470.845	2.712	473.557	16.463	490.020	111.338	152.484	498.044
Sondrio . . . . .	35.988	123.623	2.093	125.716	3.440	129.156	53.675	36.876	150.248
Varese . . . . .	136.713	417.330	5.749	423.079	10.555	433.634	118.791	139.162	468.076
<b>Lombardia . . . . .</b>	<b>1.683.018</b>	<b>5.080.115</b>	<b>55.205</b>	<b>5.135.320</b>	<b>141.320</b>	<b>5.276.640</b>	<b>1.974.938</b>	<b>1.751.294</b>	<b>6.405.652</b>
Bolzano . . . . .	69.350	277.417	2.951	280.368	6.896	287.264	155.374	74.458	318.913
Trento . . . . .	95.024	351.516	3.459	354.975	11.296	366.271	211.106	98.883	385.796
<b>Trentino-Alto Adige . . . . .</b>	<b>164.374</b>	<b>628.933</b>	<b>6.410</b>	<b>635.343</b>	<b>18.192</b>	<b>653.535</b>	<b>366.480</b>	<b>173.341</b>	<b>704.709</b>
Belluno . . . . .	56.540	243.489	1.009	244.498	3.581	248.079	106.438	59.532	233.897
Padova . . . . .	124.735	507.641	3.953	511.594	20.322	531.916	176.028	137.347	699.706
Rovigo . . . . .	65.333	244.495	2.246	246.741	7.066	253.807	68.745	71.504	351.727
Treviso . . . . .	103.389	465.952	4.693	470.645	13.037	483.682	136.160	116.032	595.834
Venezia . . . . .	119.789	491.104	5.636	496.740	12.331	509.071	196.620	150.162	699.458
Verona . . . . .	132.198	536.041	5.075	541.116	15.829	556.945	159.078	142.416	631.132
Vicenza . . . . .	121.106	469.223	2.068	471.291	14.023	485.314	190.368	128.671	595.360
<b>Veneto . . . . .</b>	<b>723.090</b>	<b>2.957.945</b>	<b>24.680</b>	<b>2.982.625</b>	<b>86.189</b>	<b>3.068.814</b>	<b>1.083.437</b>	<b>806.664</b>	<b>3.807.114</b>
Gorizia . . . . .	29.583	103.078	609	103.687	1.880	105.567	47.081	33.160	124.233
Udine . . . . .	165.235	678.942	6.210	685.152	17.506	702.658	266.277	179.109	779.230
<b>Friuli-Venezia Giulia . . . . .</b>	<b>194.818</b>	<b>782.020</b>	<b>6.819</b>	<b>788.839</b>	<b>19.386</b>	<b>808.225</b>	<b>313.358</b>	<b>212.269</b>	<b>903.463</b>
<b>Trieste (Territorio di) . . . . .</b>	<b>76.145</b>	<b>242.688</b>	<b>645</b>	<b>243.333</b>	<b>7.395</b>	<b>250.728</b>	<b>179.644</b>	<b>92.768</b>	<b>286.874</b>
Genova . . . . .	222.428	990.756	4.464	995.220	9.096	1.004.316	376.650	274.374	884.688
Imperia . . . . .	50.806	192.501	839	193.340	2.580	195.920	74.744	53.424	160.686
La Spezia . . . . .	56.891	209.618	1.367	210.985	3.552	214.537	87.229	65.422	226.666
Savona . . . . .	62.892	253.892	2.859	256.751	4.716	261.467	105.473	69.594	230.183
<b>Liguria . . . . .</b>	<b>393.017</b>	<b>1.646.767</b>	<b>9.529</b>	<b>1.656.296</b>	<b>19.944</b>	<b>1.676.240</b>	<b>644.096</b>	<b>462.814</b>	<b>1.502.223</b>
Bologna . . . . .	179.434	639.966	5.609	645.575	11.745	657.320	338.882	196.137	735.539
Ferrara . . . . .	91.745	288.420	3.750	292.170	5.008	297.178	84.303	97.397	410.556
Forlì . . . . .	106.870	367.653	2.053	369.706	8.520	378.226	172.066	112.302	477.218
Modena . . . . .	107.525	386.353	3.081	389.434	6.340	395.774	210.235	115.094	489.327
Parma . . . . .	96.230	344.360	2.770	347.130	7.367	354.497	140.976	100.222	384.887
Piacenza . . . . .	72.656	254.671	3.506	258.177	6.808	264.985	73.976	74.490	293.570
Ravenna . . . . .	70.771	233.928	1.679	235.607	3.405	239.012	102.651	73.805	287.056
Reggio nell'Emilia . . . . .	86.614	310.915	6.206	317.121	7.052	324.173	171.324	90.827	384.127
<b>Emilia-Romagna . . . . .</b>	<b>811.845</b>	<b>2.826.266</b>	<b>28.654</b>	<b>2.854.920</b>	<b>56.245</b>	<b>2.911.165</b>	<b>1.294.413</b>	<b>860.274</b>	<b>3.462.280</b>
Arezzo . . . . .	67.833	270.787	2.490	273.277	11.846	285.123	111.882	71.754	324.648
Firenze . . . . .	203.879	875.607	14.479	890.086	39.797	929.883	371.248	233.329	893.783
Grosseto . . . . .	48.284	163.691	2.853	166.544	4.988	171.532	54.079	52.414	203.571
Livorno . . . . .	60.159	219.174	965	220.139	4.025	224.164	94.423	72.145	267.312
Lucca . . . . .	85.931	304.621	7.813	392.434	11.621	404.055	137.936	92.906	359.445
Massa-Carrara . . . . .	48.344	163.213	3.947	167.160	4.959	172.119	52.340	51.643	198.401
Pisa . . . . .	79.260	316.215	7.079	323.294	23.931	347.225	103.395	86.275	340.495
Pistoia . . . . .	51.980	224.890	14.629	239.519	15.599	255.118	77.746	56.390	216.997
Siena . . . . .	58.467	252.266	1.403	253.669	12.389	266.058	100.176	62.639	272.355
<b>Toscana . . . . .</b>	<b>704.137</b>	<b>2.870.464</b>	<b>55.658</b>	<b>2.926.122</b>	<b>129.155</b>	<b>3.055.277</b>	<b>1.103.225</b>	<b>779.495</b>	<b>3.077.007</b>

occupate, stanze e vani accessori, per provincia

NUMERO MEDIO			ABITAZIONI NON OCCUPATE				TOTALE ABITAZIONI				ALTRI ALLOGGI OCCUPATI	
stanze per abitazione	abitanti		N	Stanze	Vani accessori	Numero medio stanze per abitazione	Abitazioni	Stanze	Vani accessori	Numero medio stanze per abitazione	N	Abitanti
	per abitazione	per stanza										
3,9	3,3	0,9	14.054	57.746	14.229	4,1	155.574	602.867	149.633	3,9	1.015	2.872
4,0	3,4	0,9	9.758	36.805	8.849	3,8	75.170	300.470	73.901	4,0	141	285
3,6	3,7	1,0	18.668	61.214	19.571	3,3	172.564	616.322	192.749	3,6	1.130	2.610
3,3	3,2	1,0	12.060	53.361	17.023	4,4	141.647	484.186	134.715	3,4	1.073	2.892
3,0	3,1	1,0	32.361	110.987	34.950	3,4	470.456	1.439.433	536.167	3,1	7.607	18.356
3,3	3,0	1,0	11.198	44.015	12.366	3,9	134.624	448.271	114.067	3,3	499	1.121
<b>3,4</b>	<b>3,2</b>	<b>1,0</b>	<b>98.099</b>	<b>364.128</b>	<b>106.988</b>	<b>3,7</b>	<b>1.150.035</b>	<b>3.891.549</b>	<b>1.201.232</b>	<b>3,4</b>	<b>11.465</b>	<b>28.136</b>
3,1	3,4	1,1	7.838	22.694	7.546	2,9	35.084	106.109	34.184	3,0	204	459
3,4	4,4	1,3	7.167	33.679	12.250	4,7	161.047	563.438	161.967	3,5	898	2.384
3,5	4,4	1,3	6.263	27.294	21.792	4,4	196.176	685.899	231.746	3,5	2.231	6.505
3,3	3,7	1,2	12.421	59.932	1.352	4,8	160.088	551.778	137.965	3,4	639	1.674
3,6	4,0	1,1	1.793	6.964	2.257	3,9	95.035	346.316	81.171	3,6	731	2.021
3,8	4,4	1,2	1.758	6.870	2.808	3,9	96.154	361.730	130.896	3,8	810	2.247
2,7	3,6	1,3	12.184	40.867	23.951	3,4	694.171	1.890.275	1.011.799	3,7	14.275	34.624
3,3	3,3	1,1	8.479	27.095	6.180	3,2	157.711	517.115	117.518	3,3	1.065	3.075
3,6	4,2	1,2	4.333	15.288	6.455	3,5	40.321	144.444	60.130	3,6	147	411
3,2	3,4	1,1	7.666	34.205	11.262	4,5	144.379	467.839	130.053	3,2	611	1.608
<b>3,1</b>	<b>3,8</b>	<b>1,2</b>	<b>62.064</b>	<b>252.194</b>	<b>88.307</b>	<b>4,1</b>	<b>1.745.082</b>	<b>5.528.834</b>	<b>2.063.245</b>	<b>3,2</b>	<b>21.407</b>	<b>54.549</b>
4,1	4,6	1,1	3.320	14.291	7.363	4,3	72.670	301.555	162.737	4,1	3.036	7.464
3,9	4,1	1,1	10.853	40.604	21.138	3,7	105.877	406.875	232.244	3,8	563	1.341
4,0	4,3	1,1	14.173	54.895	28.501	3,9	178.547	708.430	394.981	4,0	3.599	8.805
4,4	4,1	1,0	7.056	30.489	13.074	4,3	63.596	278.568	119.512	4,4	258	634
4,3	5,6	1,4	2.670	11.926	4.293	4,5	127.405	543.842	180.321	4,3	1.554	5.707
3,9	5,4	1,4	973	3.670	1.018	3,8	66.306	257.477	69.763	3,9	755	3.000
4,7	5,8	1,3	3.367	14.869	5.957	4,4	106.756	498.551	192.117	4,7	1.793	7.617
4,2	5,8	1,4	2.845	13.015	5.928	4,6	122.634	522.086	202.548	4,3	6.351	29.462
4,2	4,8	1,2	5.002	22.225	7.576	4,4	137.200	579.170	166.654	4,2	1.321	4.377
4,0	4,9	1,3	7.270	25.786	10.064	3,5	128.376	511.100	200.432	4,0	1.100	3.615
<b>4,2</b>	<b>5,3</b>	<b>1,3</b>	<b>29.183</b>	<b>121.980</b>	<b>47.910</b>	<b>4,2</b>	<b>752.273</b>	<b>3.190.794</b>	<b>1.131.347</b>	<b>4,2</b>	<b>13.222</b>	<b>54.412</b>
3,6	4,2	1,2	506	1.865	863	3,7	30.089	107.432	47.944	3,6	1.721	5.216
4,3	4,7	1,1	9.518	34.286	13.018	3,6	174.753	736.944	279.295	4,2	2.088	6.756
4,1	4,6	1,1	10.024	33.151	13.881	3,6	204.842	844.376	327.239	4,1	3.809	11.972
3,3	3,8	1,2	374	1.305	707	3,5	76.519	252.033	180.351	3,3	2.775	6.162
4,5	4,0	0,9	15.282	73.135	25.781	4,8	237.710	1.077.451	402.431	4,5	6.610	19.387
3,9	3,2	0,8	7.040	26.065	10.149	3,7	57.846	221.985	84.893	3,8	1.202	2.851
3,8	4,0	1,1	3.206	13.231	4.828	4,1	60.097	227.768	92.057	3,8	1.235	3.713
4,2	3,7	0,9	6.438	28.624	11.116	4,4	69.330	290.091	116.589	4,2	1.238	3.157
<b>4,3</b>	<b>3,8</b>	<b>0,9</b>	<b>31.966</b>	<b>141.055</b>	<b>51.874</b>	<b>4,4</b>	<b>424.983</b>	<b>1.817.295</b>	<b>695.970</b>	<b>4,3</b>	<b>10.285</b>	<b>29.108</b>
3,7	4,1	1,1	7.280	30.453	13.684	4,2	186.714	687.778	352.566	3,7	4.751	14.194
3,2	4,5	1,4	1.208	4.196	1.362	3,5	92.953	301.374	85.665	3,2	1.893	6.237
3,5	4,5	1,3	4.844	21.576	9.132	4,5	111.714	399.802	181.198	3,6	1.283	3.950
3,7	4,6	1,3	4.263	17.928	8.083	4,2	111.788	413.702	218.318	3,7	976	2.845
3,7	4,0	1,1	5.163	20.633	6.754	4,0	101.393	375.130	147.730	3,7	576	1.633
3,6	4,0	1,1	5.372	19.677	5.579	3,7	78.028	284.662	79.555	3,6	389	1.069
3,4	4,1	1,2	1.985	8.268	3.841	4,2	72.756	247.280	106.492	3,4	1.345	3.997
3,7	4,4	1,2	3.140	12.122	5.417	3,9	89.754	336.295	176.741	3,7	432	1.148
<b>3,6</b>	<b>4,3</b>	<b>1,2</b>	<b>33.265</b>	<b>134.858</b>	<b>53.852</b>	<b>4,1</b>	<b>845.100</b>	<b>3.046.023</b>	<b>1.348.265</b>	<b>3,6</b>	<b>11.645</b>	<b>35.073</b>
4,2	4,8	1,1	3.580	16.251	5.902	4,5	71.413	301.374	117.784	4,2	706	2.091
4,6	4,4	1,0	7.101	41.966	15.642	5,9	210.980	971.849	386.890	4,6	2.819	8.042
3,6	4,2	1,2	2.883	10.129	3.150	3,5	51.167	181.661	57.229	3,6	2.082	6.438
3,7	4,4	1,2	3.063	11.817	3.952	3,9	63.222	235.981	98.375	3,7	2.595	8.738
4,7	4,2	0,9	8.467	41.384	14.498	4,9	94.398	445.439	152.434	3,7	1.100	3.232
3,6	4,1	1,2	3.576	13.245	4.169	3,7	51.920	185.364	56.509	3,6	1.360	4.280
4,4	4,3	1,1	2.672	13.352	3.805	5,0	81.932	360.577	107.200	4,4	1.180	3.316
4,9	4,2	0,9	3.104	16.541	4.999	5,3	55.084	271.659	82.745	4,9	228	550
4,6	4,7	4,1	2.633	14.527	5.489	5,5	61.100	280.585	105.665	4,6	416	1.232
<b>4,3</b>	<b>4,4</b>	<b>1,1</b>	<b>37.079</b>	<b>179.212</b>	<b>61.606</b>	<b>4,8</b>	<b>741.216</b>	<b>3.234.489</b>	<b>1.164.831</b>	<b>4,4</b>	<b>12.486</b>	<b>37.919</b>

Segue Tav. 43 — Abitazioni occupate e non

PROVINCIE E REGIONI	ABITAZIONI OCCUPATE								
	N	Stanze			adibite esclusivamente ad altro uso	TOTALE	Vani accessori	Famiglie	Abitanti
		esclusiva- mente	e promiscua- mente ad altro uso	Totale					
Perugia . . . . .	113.380	443.367	3.896	447.263	13.679	460.942	167.605	119.648	570.433
Terni . . . . .	48.953	164.051	1.076	165.127	7.181	172.308	60.714	52.294	217.474
<b>Umbria . . . . .</b>	<b>162.333</b>	<b>607.418</b>	<b>4.972</b>	<b>612.390</b>	<b>20.860</b>	<b>633.250</b>	<b>228.319</b>	<b>171.942</b>	<b>787.907</b>
Ancona . . . . .	82.582	323.411	3.615	327.026	16.476	343.502	139.505	89.477	389.525
Ascoli Piceno . . . . .	63.724	270.212	2.107	272.319	7.142	279.461	114.328	66.791	323.392
Macerata . . . . .	61.378	264.763	1.839	266.602	7.568	274.170	109.077	63.308	295.798
Pesaro e Urbino . . . . .	69.995	268.867	4.141	273.008	13.578	286.586	100.975	74.178	329.649
<b>Marche . . . . .</b>	<b>277.679</b>	<b>1.127.253</b>	<b>11.702</b>	<b>1.138.955</b>	<b>44.764</b>	<b>1.183.719</b>	<b>463.885</b>	<b>293.754</b>	<b>1.338.364</b>
Frosinone . . . . .	97.730	294.643	1.817	296.460	4.138	300.598	83.040	102.592	448.294
Latina . . . . .	50.880	149.218	746	149.964	1.903	151.867	59.336	56.389	259.948
Rieti . . . . .	46.369	132.400	875	133.275	2.868	136.143	37.084	41.771	175.663
Roma . . . . .	415.667	1.350.550	12.181	1.362.731	15.457	1.378.188	802.061	509.807	1.957.124
Viterbo . . . . .	60.478	187.668	1.287	188.955	2.501	191.456	49.298	64.802	249.518
<b>Lazio . . . . .</b>	<b>665.124</b>	<b>2.114.479</b>	<b>16.906</b>	<b>2.131.385</b>	<b>26.867</b>	<b>2.158.252</b>	<b>1.030.819</b>	<b>775.361</b>	<b>3.090.547</b>
Campobasso . . . . .	93.594	277.315	1.816	279.131	5.972	285.103	93.575	96.060	402.551
Chieti . . . . .	87.025	279.891	2.412	282.303	10.544	292.847	76.319	90.650	391.754
L'Aquila . . . . .	83.964	273.829	2.524	276.353	4.140	280.493	76.007	87.015	351.047
Pescara . . . . .	49.032	156.735	2.196	158.931	5.317	164.248	52.082	52.052	234.098
Teramo . . . . .	51.403	178.309	1.392	179.701	6.493	186.194	64.019	53.732	266.052
<b>Abruzzi e Molise . . . . .</b>	<b>365.018</b>	<b>1.166.079</b>	<b>10.340</b>	<b>1.176.419</b>	<b>32.466</b>	<b>1.208.885</b>	<b>362.002</b>	<b>379.509</b>	<b>1.645.502</b>
Avellino . . . . .	107.116	288.826	3.908	292.734	7.740	300.474	87.261	109.105	484.731
Benevento . . . . .	71.355	204.050	3.215	207.265	5.052	212.317	63.403	73.620	325.562
Caserta . . . . .	133.594	319.646	2.497	322.143	5.206	327.349	127.762	137.665	591.774
Napoli . . . . .	406.190	901.457	9.274	910.731	12.287	923.018	517.476	445.739	2.007.054
Salerno . . . . .	174.165	454.621	6.399	461.020	10.121	471.141	211.404	181.153	809.838
<b>Campania . . . . .</b>	<b>892.420</b>	<b>2.168.600</b>	<b>25.293</b>	<b>2.193.893</b>	<b>40.406</b>	<b>2.234.299</b>	<b>1.007.306</b>	<b>947.282</b>	<b>4.218.959</b>
Bari . . . . .	256.520	533.853	3.185	537.038	6.911	543.949	251.494	268.640	1.147.711
Brindisi . . . . .	68.474	164.413	2.334	166.747	2.452	169.199	83.393	73.109	305.867
Foggia . . . . .	135.803	239.078	4.597	243.675	4.029	247.704	131.350	146.339	631.247
Lecce . . . . .	138.896	341.877	3.852	345.729	5.955	351.684	131.098	143.936	615.782
Taranto . . . . .	85.291	193.218	2.053	195.271	2.869	198.140	114.433	92.283	401.406
<b>Puglia . . . . .</b>	<b>684.984</b>	<b>1.472.439</b>	<b>16.021</b>	<b>1.488.460</b>	<b>22.216</b>	<b>1.510.676</b>	<b>711.768</b>	<b>724.307</b>	<b>3.102.013</b>
Matera . . . . .	40.664	71.138	384	71.522	586	72.108	20.454	42.191	175.115
Potenza . . . . .	100.872	216.585	1.631	218.216	2.415	220.631	66.864	102.858	437.094
<b>Basilicata . . . . .</b>	<b>141.536</b>	<b>287.723</b>	<b>2.015</b>	<b>289.738</b>	<b>3.001</b>	<b>292.739</b>	<b>87.318</b>	<b>145.049</b>	<b>612.209</b>
Catanzaro . . . . .	153.535	335.658	1.627	337.285	5.021	342.306	169.246	159.347	672.760
Cosenza . . . . .	146.218	325.425	2.567	327.992	4.597	332.589	160.420	150.599	664.317
Reggio di Calabria . . . . .	138.772	317.017	7.979	324.996	7.530	332.526	161.081	144.964	607.553
<b>Calabria . . . . .</b>	<b>438.525</b>	<b>978.100</b>	<b>12.173</b>	<b>990.273</b>	<b>17.148</b>	<b>1.007.421</b>	<b>490.747</b>	<b>454.910</b>	<b>1.944.630</b>
Agrigento . . . . .	111.927	226.371	2.489	228.860	5.250	234.110	122.600	115.044	462.177
Caltanissetta . . . . .	68.126	128.040	2.010	130.050	3.131	133.181	87.582	70.584	291.049
Catania . . . . .	193.404	450.978	6.926	457.904	10.145	468.049	286.792	206.022	784.684
Enna . . . . .	57.085	123.103	863	123.966	2.456	126.422	79.612	59.599	237.564
Messina . . . . .	154.680	425.549	4.382	429.931	8.946	438.877	231.363	164.882	634.249
Palermo . . . . .	217.714	558.831	6.677	565.508	7.597	573.105	383.717	240.151	990.519
Ragusa . . . . .	59.898	136.386	2.982	139.368	2.754	142.122	98.533	63.632	232.953
Siracusa . . . . .	75.803	166.094	7.672	173.766	3.384	177.150	113.046	83.707	313.613
Trapani . . . . .	101.541	297.770	2.454	300.224	4.551	304.775	137.597	106.251	411.181
<b>Sicilia . . . . .</b>	<b>1.040.178</b>	<b>2.513.122</b>	<b>36.455</b>	<b>2.549.577</b>	<b>48.214</b>	<b>2.597.791</b>	<b>1.540.842</b>	<b>1.109.872</b>	<b>4.357.989</b>
Cagliari . . . . .	133.771	515.815	3.549	519.364	11.323	530.687	177.903	145.245	647.878
Nuoro . . . . .	53.921	183.283	3.900	187.183	5.038	192.221	47.690	56.695	253.182
Sassari . . . . .	71.006	195.708	1.805	197.513	3.698	201.211	82.013	75.021	325.759
<b>Sardegna . . . . .</b>	<b>258.698</b>	<b>894.806</b>	<b>9.254</b>	<b>904.060</b>	<b>20.059</b>	<b>924.119</b>	<b>307.606</b>	<b>276.961</b>	<b>1.226.819</b>
<b>ITALIA . . . . .</b>	<b>10.756.121</b>	<b>33.811.475</b>	<b>371.630</b>	<b>34.183.105</b>	<b>879.506</b>	<b>35.062.611</b>	<b>14.311.085</b>	<b>11.538.480</b>	<b>45.981.643</b>

occupate, stanze e vani accessori, per provincia

NUMERO MEDIO			ABITAZIONI NON OCCUPATE				TOTALE ABITAZIONI				ALTRI ALLOGGI OCCUPATI	
stanze per abitazione	abitanti		N	Stanze	Vani accessori	Numero medio stanze per abitazione	Abitazioni	Stanze	Vani accessori	Numero medio stanze per abitazione	N	Abitanti
	per abitazione	per stanza										
4,1	5,0	1,3	6.725	28.078	9.777	4,2	120.105	489.020	177.382	4,1	877	2.665
3,5	4,4	1,3	2.649	9.913	3.242	3,7	51.602	182.221	63.956	3,5	907	2.681
<b>3,9</b>	<b>4,9</b>	<b>1,3</b>	<b>9.374</b>	<b>37.991</b>	<b>13.019</b>	<b>4,1</b>	<b>171.707</b>	<b>671.241</b>	<b>241.338</b>	<b>3,9</b>	<b>1.784</b>	<b>5.346</b>
4,2	4,7	1,2	3.601	15.587	6.529	4,3	86.183	359.089	146.034	4,2	1.056	3.262
4,4	5,1	1,2	3.469	15.248	6.171	4,4	67.193	294.709	120.499	4,4	673	2.068
4,5	4,8	1,1	3.945	18.878	6.922	4,8	65.323	293.048	115.999	4,5	358	1.093
4,1	4,7	1,2	3.182	11.967	4.030	3,8	73.177	298.553	105.005	4,1	515	1.499
<b>4,3</b>	<b>4,8</b>	<b>1,2</b>	<b>14.197</b>	<b>61.680</b>	<b>23.652</b>	<b>4,3</b>	<b>291.876</b>	<b>1.245.399</b>	<b>487.537</b>	<b>4,3</b>	<b>2.602</b>	<b>7.922</b>
3,1	4,6	1,5	8.820	26.923	7.813	3,1	106.550	327.521	90.853	3,1	4.202	16.716
3,0	5,1	1,7	3.849	11.324	5.014	2,9	54.729	163.191	64.350	3,0	5.006	21.410
3,4	4,4	1,3	7.324	25.443	6.597	3,5	47.693	161.586	43.681	3,4	497	1.676
3,3	4,7	1,4	23.122	84.699	43.387	3,7	438.789	1.462.887	845.448	3,3	34.030	128.867
8,2	4,1	1,3	4.430	15.393	4.427	3,5	64.908	206.849	53.725	3,2	1.477	5.140
<b>3,2</b>	<b>4,6</b>	<b>1,5</b>	<b>47.545</b>	<b>163.782</b>	<b>67.238</b>	<b>3,4</b>	<b>712.669</b>	<b>2.322.034</b>	<b>1.098.057</b>	<b>3,3</b>	<b>45.212</b>	<b>173.809</b>
3,0	4,3	1,4	7.499	22.085	7.197	2,9	101.093	307.188	100.772	3,0	601	2.190
3,4	4,5	1,4	7.079	19.801	5.134	2,8	94.104	312.648	81.453	3,3	1.697	5.874
3,3	4,2	1,3	8.694	29.760	7.704	3,4	92.658	310.253	83.711	3,3	2.619	9.387
3,3	4,8	1,5	2.340	7.492	2.390	3,2	51.372	171.740	54.472	3,3	1.036	3.833
3,6	5,2	1,5	2.871	10.114	3.416	3,5	54.274	196.308	67.435	3,6	1.215	4.229
<b>3,3</b>	<b>4,5</b>	<b>1,4</b>	<b>28.483</b>	<b>89.252</b>	<b>25.841</b>	<b>3,1</b>	<b>393.501</b>	<b>1.298.137</b>	<b>387.843</b>	<b>3,3</b>	<b>7.168</b>	<b>25.513</b>
2,8	4,5	1,7	8.337	22.129	5.812	2,7	115.453	322.603	93.073	2,8	1.856	7.225
3,0	4,6	1,6	5.261	14.912	4.572	2,8	76.616	227.229	67.975	3,0	1.137	4.415
2,5	4,4	1,8	5.478	14.933	5.634	2,7	139.072	342.282	133.396	2,5	1.465	4.967
2,3	4,9	2,2	11.508	31.639	16.565	2,7	417.698	954.657	534.041	2,3	11.726	46.260
2,7	4,6	1,8	10.434	30.470	12.095	2,9	184.599	501.611	223.499	2,7	5.004	19.424
<b>2,5</b>	<b>4,7</b>	<b>1,9</b>	<b>41.018</b>	<b>114.083</b>	<b>44.678</b>	<b>2,8</b>	<b>933.438</b>	<b>2.348.382</b>	<b>1.051.984</b>	<b>2,5</b>	<b>21.188</b>	<b>82.291</b>
2,1	4,5	2,1	13.579	37.151	14.042	2,7	270.099	581.100	265.536	2,2	9.916	40.566
2,5	4,5	1,8	8.136	21.270	8.990	2,6	76.610	190.469	92.383	2,5	1.275	5.144
1,8	4,6	2,6	8.197	16.021	6.199	2,0	144.000	263.725	137.549	1,8	5.605	24.323
2,5	4,4	1,8	9.092	27.843	9.985	3,1	147.988	379.527	141.083	2,6	1.228	4.438
2,3	4,7	2,1	4.530	12.131	5.139	2,7	89.821	210.271	119.572	2,3	4.821	19.698
<b>3,2</b>	<b>4,5</b>	<b>2,1</b>	<b>43.534</b>	<b>114.416</b>	<b>44.355</b>	<b>2,6</b>	<b>728.518</b>	<b>1.625.092</b>	<b>756.123</b>	<b>2,2</b>	<b>22.845</b>	<b>94.169</b>
1,8	4,3	2,4	3.243	5.763	1.215	1,8	43.907	77.871	21.669	1,8	1.674	6.566
2,2	4,3	2,0	8.465	19.264	5.380	2,3	109.337	239.895	72.244	2,2	1.508	5.971
<b>2,1</b>	<b>4,3</b>	<b>2,1</b>	<b>11.708</b>	<b>25.027</b>	<b>6.595</b>	<b>2,1</b>	<b>153.244</b>	<b>317.766</b>	<b>93.913</b>	<b>2,1</b>	<b>3.182</b>	<b>12.537</b>
2,2	4,4	2,0	11.488	26.437	11.501	2,3	165.023	368.743	180.747	2,2	10.948	41.794
2,3	4,5	2,0	13.556	31.839	13.588	2,4	159.774	364.428	174.008	2,3	4.688	18.955
2,4	4,4	1,9	9.736	23.178	9.790	2,4	148.508	355.704	170.871	2,4	7.651	28.343
<b>2,3</b>	<b>4,4</b>	<b>2,0</b>	<b>34.780</b>	<b>81.454</b>	<b>34.879</b>	<b>2,3</b>	<b>473.305</b>	<b>1.088.875</b>	<b>525.626</b>	<b>2,3</b>	<b>23.287</b>	<b>89.092</b>
2,1	4,1	2,0	8.422	19.461	2.375	2,3	120.349	253.571	124.975	2,1	1.482	5.728
2,0	4,3	2,2	6.922	15.132	7.388	2,2	75.048	148.313	94.970	2,0	1.372	5.367
2,4	4,1	1,7	15.185	47.136	22.897	3,1	208.589	515.185	309.689	2,5	2.701	8.679
2,2	4,2	1,9	3.749	8.854	4.427	2,4	60.834	135.276	84.039	2,2	1.027	3.651
2,8	4,1	1,5	16.738	49.238	24.041	2,9	171.418	488.115	255.404	2,8	7.577	27.587
2,6	4,5	1,8	13.878	39.603	22.112	2,9	231.592	612.708	405.829	2,6	5.048	19.315
2,4	3,9	1,7	8.607	22.267	13.637	2,6	68.505	164.389	112.170	2,4	1.399	4.694
2,3	4,1	1,8	4.362	10.947	5.687	2,5	80.165	188.097	118.733	2,3	1.727	5.795
3,0	4,0	1,4	8.252	27.382	10.657	3,3	109.793	332.157	148.254	3,0	2.128	7.145
<b>2,5</b>	<b>4,2</b>	<b>1,7</b>	<b>86.115</b>	<b>240.020</b>	<b>113.221</b>	<b>2,8</b>	<b>1.126.293</b>	<b>2.837.811</b>	<b>1.654.063</b>	<b>2,5</b>	<b>24.461</b>	<b>87.961</b>
4,6	4,8	1,2	7.840	25.576	7.387	3,3	141.611	556.263	185.290	3,9	4.591	11.767
3,6	4,7	1,4	2.183	7.711	1.962	3,5	56.104	199.932	49.652	3,6	396	1.203
2,8	4,6	1,6	3.732	10.142	3.405	2,7	74.738	211.353	85.418	2,8	4.467	18.698
<b>3,6</b>	<b>4,7</b>	<b>1,4</b>	<b>13.755</b>	<b>43.429</b>	<b>12.754</b>	<b>3,2</b>	<b>272.453</b>	<b>967.548</b>	<b>320.360</b>	<b>3,6</b>	<b>9.454</b>	<b>31.668</b>
<b>3,3</b>	<b>4,3</b>	<b>1,3</b>	<b>654.564</b>	<b>2.279.606</b>	<b>847.404</b>	<b>3,5</b>	<b>11.410.685</b>	<b>37.342.217</b>	<b>15.158.489</b>	<b>3,3</b>	<b>252.080</b>	<b>876.903</b>

Tav. 44 — Abitazioni occupate e non occupate, per servizio installato e provincia

PROVINCIE E REGIONI	TOTALE ABITAZIONI	ABITAZIONI FORNITE DI									ABITAZIONI SFORNITE DI	
		cucina	acqua potabile			latrina		bagno	impianto fisso di		acqua potabile e latrina	qualsiasi servizio
			di acquedotto		di pozzo	interna	esterna		illumina- zione elettrica	gas per cucina		
			interna	esterna								
Alessandria . . . . .	156.589	154.592	58.117	11.764	74.633	35.632	108.633	11.373	136.789	23.072	5.203	180
Asti . . . . .	75.311	74.758	22.587	3.689	44.433	13.230	58.832	3.356	67.752	7.426	1.269	69
Cuneo . . . . .	173.694	170.914	36.535	18.906	84.519	29.020	125.623	6.967	137.281	12.426	9.753	375
Novara . . . . .	142.720	140.728	49.988	19.205	52.894	40.517	95.796	14.113	131.335	16.777	2.311	58
Torino . . . . .	478.063	464.837	263.823	56.088	112.653	157.116	297.833	64.846	432.628	201.847	7.457	350
Vercelli . . . . .	135.123	133.630	44.811	21.895	54.277	31.551	96.455	9.838	125.097	8.965	2.854	246
<b>Piemonte . . . . .</b>	<b>1.161.500</b>	<b>1.139.459</b>	<b>475.861</b>	<b>131.547</b>	<b>423.409</b>	<b>307.066</b>	<b>783.172</b>	<b>110.493</b>	<b>1.030.882</b>	<b>270.513</b>	<b>28.847</b>	<b>1.278</b>
<b>Valle d'Aosta . . . . .</b>	<b>35.288</b>	<b>34.561</b>	<b>10.109</b>	<b>6.810</b>	<b>1.041</b>	<b>6.844</b>	<b>24.561</b>	<b>2.680</b>	<b>31.484</b>	—	<b>3.225</b>	<b>39</b>
Bergamo . . . . .	161.945	159.758	53.652	34.960	30.955	51.064	99.590	15.239	152.009	13.907	5.845	75
Brescia . . . . .	198.407	194.873	49.244	30.586	57.419	57.687	112.916	16.541	182.007	19.534	15.519	66
Como . . . . .	160.727	158.309	68.210	41.419	23.680	56.131	96.243	21.427	154.883	24.444	4.627	56
Cremona . . . . .	95.766	94.585	16.987	7.448	67.082	15.925	66.617	5.988	90.819	8.217	1.638	92
Mantova . . . . .	96.964	95.874	11.355	2.708	74.560	13.296	67.856	5.054	78.753	7.847	3.137	17
Milano . . . . .	708.446	671.376	414.186	156.223	119.660	317.995	364.905	201.515	682.469	379.954	1.563	49
Pavia . . . . .	158.776	156.670	31.191	12.744	105.525	24.471	120.682	11.450	145.246	20.541	4.597	117
Sondrio . . . . .	40.468	40.034	10.523	5.064	1.729	12.385	20.944	2.775	38.421	—	5.706	36
Varese . . . . .	144.990	143.800	75.449	45.108	15.569	45.112	96.138	21.415	141.467	16.146	1.052	13
<b>Lombardia . . . . .</b>	<b>1.766.489</b>	<b>1.715.279</b>	<b>730.797</b>	<b>336.260</b>	<b>496.179</b>	<b>594.066</b>	<b>1.045.891</b>	<b>301.404</b>	<b>1.666.074</b>	<b>490.590</b>	<b>43.684</b>	<b>521</b>
Bolzano . . . . .	75.706	71.641	41.339	20.734	5.430	40.849	30.341	10.671	63.216	2.395	540	19
Trento . . . . .	106.440	105.087	61.344	18.417	4.779	50.501	47.899	7.413	102.125	3.372	4.150	187
<b>Trentino-Alto Adige . . . . .</b>	<b>182.146</b>	<b>176.728</b>	<b>102.683</b>	<b>39.151</b>	<b>10.209</b>	<b>91.350</b>	<b>78.240</b>	<b>18.084</b>	<b>170.341</b>	<b>5.767</b>	<b>4.690</b>	<b>206</b>
Belluno . . . . .	63.854	63.085	18.871	8.860	5.277	22.515	35.472	3.899	57.878	403	4.428	116
Padova . . . . .	128.959	126.819	28.090	4.284	72.448	34.525	71.002	12.010	96.553	19.789	10.922	63
Rovigo . . . . .	67.061	66.111	5.722	2.995	27.242	8.126	39.026	2.736	42.826	4.292	13.719	48
Treviso . . . . .	108.549	105.992	18.894	5.703	36.958	22.294	73.189	8.176	87.151	6.387	7.537	78
Venezia . . . . .	128.985	121.975	59.640	5.094	27.059	61.419	41.550	16.625	101.954	30.718	12.055	60
Verona . . . . .	138.521	136.453	37.776	10.778	54.983	34.509	76.428	13.686	116.967	17.339	14.574	50
Vicenza . . . . .	129.566	127.891	37.770	12.181	30.046	28.935	80.577	10.585	110.622	9.254	13.473	72
<b>Veneto . . . . .</b>	<b>765.495</b>	<b>748.326</b>	<b>206.763</b>	<b>49.895</b>	<b>254.013</b>	<b>212.323</b>	<b>417.244</b>	<b>67.717</b>	<b>613.951</b>	<b>88.182</b>	<b>76.708</b>	<b>487</b>
Gorizia . . . . .	31.810	29.798	12.405	3.521	9.469	12.020	17.271	4.185	28.738	3.794	461	6
Udine . . . . .	176.841	173.897	33.017	19.878	50.222	38.948	122.565	12.380	159.435	4.449	10.038	248
<b>Friuli-Venezia Giulia . . . . .</b>	<b>208.651</b>	<b>203.695</b>	<b>45.422</b>	<b>23.399</b>	<b>59.691</b>	<b>50.968</b>	<b>139.836</b>	<b>16.565</b>	<b>188.173</b>	<b>8.243</b>	<b>10.499</b>	<b>254</b>
<b>Trieste (Territorio di) . . . . .</b>	<b>79.294</b>	<b>75.894</b>	<b>59.583</b>	<b>8.633</b>	<b>2.955</b>	<b>50.346</b>	<b>24.580</b>	<b>15.517</b>	<b>67.337</b>	<b>47.978</b>	<b>727</b>	<b>32</b>
Genova . . . . .	244.320	235.602	188.136	10.889	24.963	188.075	40.984	66.975	227.417	138.605	4.418	259
Imperia . . . . .	59.048	56.415	29.701	4.520	4.649	31.038	14.503	8.136	51.286	13.224	9.587	321
La Spezia . . . . .	61.332	59.536	34.184	3.433	9.138	33.768	16.908	8.295	55.510	15.326	6.414	145
Savona . . . . .	70.568	68.716	45.040	3.307	13.839	43.450	19.096	9.505	61.953	18.415	3.103	110
<b>Liguria . . . . .</b>	<b>435.268</b>	<b>420.269</b>	<b>297.061</b>	<b>22.149</b>	<b>52.589</b>	<b>296.331</b>	<b>91.491</b>	<b>92.911</b>	<b>396.166</b>	<b>185.570</b>	<b>23.522</b>	<b>835</b>
Bologna . . . . .	191.465	185.756	98.050	11.509	46.580	104.385	55.297	37.834	158.252	64.760	13.272	54
Ferrara . . . . .	94.846	90.285	22.414	11.225	30.671	18.130	44.882	6.569	72.409	10.262	17.832	117
Forlì . . . . .	112.997	110.798	35.163	5.844	44.119	36.399	45.173	9.975	81.077	7.003	14.855	84
Modena . . . . .	112.764	111.305	28.249	8.239	55.837	37.453	54.012	8.831	91.238	10.366	10.981	39
Parma . . . . .	101.969	100.824	32.605	9.855	42.681	28.585	55.551	10.035	84.416	14.224	10.227	51
Piacenza . . . . .	78.417	77.042	23.501	7.339	35.448	17.731	40.497	5.390	63.949	11.579	9.094	191
Ravenna . . . . .	74.101	71.042	15.128	4.638	24.922	16.999	44.244	6.821	62.008	5.962	7.424	64
Reggio nell'Emilia . . . . .	90.186	85.253	17.891	4.165	47.072	20.412	54.326	5.833	75.710	6.550	11.091	192
<b>Emilia-Romagna . . . . .</b>	<b>856.745</b>	<b>832.305</b>	<b>273.001</b>	<b>62.814</b>	<b>327.330</b>	<b>280.094</b>	<b>393.982</b>	<b>91.288</b>	<b>689.059</b>	<b>130.706</b>	<b>94.776</b>	<b>792</b>
Arezzo . . . . .	72.119	71.055	14.685	3.655	20.445	34.627	15.474	4.338	54.740	2.601	15.932	71
Firenze . . . . .	213.799	210.097	102.177	10.427	54.067	175.768	25.859	43.163	195.643	63.342	5.355	41
Grosseto . . . . .	53.249	50.753	15.948	3.497	3.866	22.348	7.394	3.298	40.117	—	17.768	111
Livorno . . . . .	65.817	62.137	38.984	3.486	7.846	41.425	15.552	9.792	57.169	12.684	3.905	94
Lucca . . . . .	95.498	94.015	26.673	15.054	30.119	47.444	38.155	9.821	81.655	7.045	5.774	62
Massa-Carrara . . . . .	53.280	48.323	11.048	3.372	6.485	15.150	19.549	3.220	47.102	4.066	15.520	629
Pisa . . . . .	83.112	80.919	24.415	3.975	20.260	41.975	31.281	6.408	71.483	3.222	6.683	85
Pistoia . . . . .	55.312	53.986	16.958	3.603	14.962	36.517	14.642	4.606	48.559	5.627	2.736	89
Siena . . . . .	61.516	60.997	24.812	4.991	13.757	39.958	8.668	4.191	49.897	2.138	7.024	17
<b>Toscana . . . . .</b>	<b>753.702</b>	<b>732.282</b>	<b>275.700</b>	<b>52.060</b>	<b>171.807</b>	<b>455.212</b>	<b>176.574</b>	<b>88.837</b>	<b>646.365</b>	<b>100.725</b>	<b>80.697</b>	<b>1.199</b>

Segue Tav. 44 — Abitazioni occupate e non occupate, per servizio e provincia

PROVINCIE E REGIONI	TOTALE ABITAZIONI	ABITAZIONI FORNITE DI									ABITAZIONI SFORNITE DI	
		cucina	acqua potabile			latrina		bagno	impianto fisso di		acqua potabile e latrina	qualsiasi servizio
			di acquedotto		di pozzo	interna	esterna		illuminazione elettrica	gas per cucina		
			interna	esterna								
Perugia . . . . .	120.982	119.647	32.871	8.890	30.931	42.039	21.791	9.110	90.401	3.660	33.936	95
Terni . . . . .	52.509	51.384	16.035	3.515	8.955	18.053	10.491	5.667	43.258	2.277	15.974	33
<b>Umbria . . . . .</b>	<b>173.491</b>	<b>171.031</b>	<b>48.906</b>	<b>12.405</b>	<b>39.886</b>	<b>60.092</b>	<b>32.282</b>	<b>14.777</b>	<b>133.659</b>	<b>5.937</b>	<b>49.910</b>	<b>128</b>
Ancona . . . . .	87.239	85.477	42.466	5.976	16.550	41.529	25.360	10.236	73.672	8.148	10.692	104
Ascoli Piceno . . . . .	67.866	66.682	16.460	3.634	14.085	25.804	15.774	3.485	48.172	1.603	18.255	107
Macerata . . . . .	65.681	64.946	17.233	4.149	17.733	25.068	13.100	4.336	51.010	—	17.018	73
Pesaro e Urbino . . . . .	73.692	72.619	20.307	4.272	16.859	21.461	15.501	4.444	48.644	6.033	23.467	107
<b>Marche . . . . .</b>	<b>294.478</b>	<b>289.724</b>	<b>96.466</b>	<b>18.031</b>	<b>65.227</b>	<b>113.862</b>	<b>69.735</b>	<b>22.501</b>	<b>221.498</b>	<b>15.784</b>	<b>69.432</b>	<b>391</b>
Frosinone . . . . .	110.752	103.791	12.522	2.442	22.892	24.543	17.230	3.080	57.846	—	47.323	1.360
Latina . . . . .	59.735	49.969	14.783	1.544	14.246	24.609	10.807	3.557	35.818	—	12.547	1.614
Rieti . . . . .	48.190	47.500	7.615	2.192	1.743	10.618	4.483	1.956	33.666	—	29.604	98
Roma . . . . .	472.819	434.607	321.277	32.880	21.548	347.611	47.777	188.971	420.480	236.750	29.630	306
Viterbo . . . . .	66.385	64.693	21.796	3.556	4.196	24.113	9.391	3.417	56.654	1.797	24.584	40
<b>Lazio . . . . .</b>	<b>757.881</b>	<b>700.560</b>	<b>377.993</b>	<b>42.614</b>	<b>64.625</b>	<b>431.494</b>	<b>89.688</b>	<b>200.981</b>	<b>604.464</b>	<b>238.547</b>	<b>143.688</b>	<b>3.418</b>
Campobasso . . . . .	101.694	100.327	10.777	1.878	10.675	23.774	5.558	1.715	79.976	2.014	62.279	294
Chieti . . . . .	95.801	93.174	20.305	4.406	26.005	28.629	19.093	3.423	63.403	1.991	29.770	293
L'Aquila . . . . .	95.277	92.213	21.424	4.290	2.013	22.816	7.168	4.014	77.230	—	55.871	213
Pescara . . . . .	52.408	50.516	15.307	3.340	9.754	17.344	9.383	4.120	33.860	3.158	16.737	186
Teramo . . . . .	55.489	53.770	7.439	3.093	8.272	10.748	12.469	1.370	26.850	—	25.194	150
<b>Abruzzi e Molise . . . . .</b>	<b>400.669</b>	<b>390.000</b>	<b>75.252</b>	<b>17.007</b>	<b>56.719</b>	<b>103.311</b>	<b>53.671</b>	<b>14.642</b>	<b>281.319</b>	<b>7.163</b>	<b>189.851</b>	<b>1.136</b>
Avellino . . . . .	117.309	106.054	12.258	2.766	18.571	25.344	11.097	1.902	68.575	—	62.975	3.088
Benevento . . . . .	77.753	74.198	10.331	3.031	22.016	20.532	10.961	1.767	39.624	991	29.141	795
Caserta . . . . .	140.537	130.183	17.433	17.075	61.036	30.947	62.203	2.611	101.573	1.286	26.970	787
Napoli . . . . .	429.424	361.435	205.878	77.057	78.895	219.346	164.068	36.542	382.017	70.872	13.101	1.711
Salerno . . . . .	189.603	171.420	38.382	15.624	28.473	60.889	48.465	7.683	136.080	2.496	60.824	1.608
<b>Campania . . . . .</b>	<b>954.626</b>	<b>843.290</b>	<b>284.282</b>	<b>115.553</b>	<b>208.991</b>	<b>357.058</b>	<b>296.794</b>	<b>50.505</b>	<b>727.869</b>	<b>75.645</b>	<b>193.011</b>	<b>7.989</b>
Bari . . . . .	280.015	239.041	69.903	11.554	88.604	122.688	33.799	11.142	234.431	7.247	62.152	1.313
Brindisi . . . . .	77.885	73.011	9.574	3.027	40.616	24.188	25.919	2.061	50.581	—	11.061	375
Foggia . . . . .	149.605	139.356	34.915	2.028	21.129	87.048	5.574	3.880	123.583	2.584	41.865	435
Lecce . . . . .	149.216	144.959	14.259	2.865	76.190	43.481	84.267	3.732	114.161	944	12.516	361
Taranto . . . . .	94.642	77.233	30.033	3.606	27.960	47.434	28.870	4.217	74.481	4.990	7.086	725
<b>Puglia . . . . .</b>	<b>751.363</b>	<b>673.600</b>	<b>158.684</b>	<b>23.080</b>	<b>254.499</b>	<b>324.839</b>	<b>178.429</b>	<b>25.032</b>	<b>597.237</b>	<b>15.765</b>	<b>134.680</b>	<b>3.209</b>
Matera . . . . .	45.581	43.466	5.431	535	2.825	11.651	1.689	1.000	33.958	—	28.351	245
Potenza . . . . .	110.845	108.612	19.546	2.001	6.195	32.604	4.782	2.368	73.784	—	64.283	277
<b>Basilicata . . . . .</b>	<b>156.426</b>	<b>152.078</b>	<b>24.977</b>	<b>2.536</b>	<b>9.020</b>	<b>44.255</b>	<b>6.471</b>	<b>3.368</b>	<b>107.742</b>	<b>—</b>	<b>92.634</b>	<b>522</b>
Catanzaro . . . . .	175.971	156.633	22.759	3.153	1.658	59.824	9.567	2.869	98.682	564	92.111	4.412
Cosenza . . . . .	164.462	154.641	30.778	5.445	3.692	51.374	10.824	3.322	89.847	—	92.387	2.789
Reggio di Calabria . . . . .	156.159	137.465	28.792	4.801	3.887	57.372	12.614	3.764	78.795	—	74.063	6.872
<b>Calabria . . . . .</b>	<b>496.592</b>	<b>448.739</b>	<b>82.329</b>	<b>13.399</b>	<b>9.237</b>	<b>168.570</b>	<b>33.005</b>	<b>9.955</b>	<b>267.324</b>	<b>564</b>	<b>258.561</b>	<b>14.073</b>
Agrigento . . . . .	121.831	102.308	29.840	2.937	4.773	73.677	3.578	1.626	83.850	—	38.482	4.321
Caltanissetta . . . . .	76.420	65.823	28.646	2.546	4.198	49.275	2.358	1.292	47.304	—	17.535	1.604
Catania . . . . .	211.290	176.615	69.588	18.617	38.355	115.869	36.706	11.992	157.535	4.724	40.279	5.879
Enna . . . . .	61.861	49.965	20.181	1.470	2.872	32.746	2.180	904	40.300	—	21.334	3.349
Messina . . . . .	178.995	154.754	39.667	7.333	18.455	83.467	16.795	8.873	103.194	4.183	61.158	6.711
Palermo . . . . .	236.640	218.752	119.249	12.457	8.448	193.709	6.881	20.401	196.261	3.267	21.002	-1.998
Ragusa . . . . .	69.904	62.704	25.326	1.124	15.605	42.406	2.771	2.156	39.201	—	11.272	907
Siracusa . . . . .	81.892	62.976	41.359	3.153	8.338	56.137	6.115	2.950	60.814	—	9.373	1.541
Trapani . . . . .	111.921	98.206	30.163	5.991	40.297	57.866	14.396	2.996	64.629	626	17.181	1.998
<b>Sicilia . . . . .</b>	<b>1.150.754</b>	<b>992.103</b>	<b>404.019</b>	<b>55.628</b>	<b>141.341</b>	<b>705.152</b>	<b>91.780</b>	<b>53.190</b>	<b>793.088</b>	<b>12.800</b>	<b>237.616</b>	<b>28.308</b>
Cagliari . . . . .	146.202	135.853	32.864	13.138	18.767	36.491	67.183	11.503	103.918	4.474	29.798	2.153
Nuoro . . . . .	56.500	55.129	8.041	3.574	2.287	9.755	10.638	831	37.833	—	32.656	445
Sassari . . . . .	79.205	65.754	27.532	4.256	6.833	29.548	10.466	2.885	57.951	1.580	26.471	1.728
<b>Sardegna . . . . .</b>	<b>281.907</b>	<b>256.736</b>	<b>68.437</b>	<b>20.968</b>	<b>27.887</b>	<b>75.794</b>	<b>88.287</b>	<b>15.219</b>	<b>199.702</b>	<b>6.054</b>	<b>88.925</b>	<b>4.326</b>
<b>ITALIA . . . . .</b>	<b>11.662.765</b>	<b>10.996.659</b>	<b>4.098.325</b>	<b>1.053.939</b>	<b>2.676.655</b>	<b>4.729.027</b>	<b>4.115.713</b>	<b>1.215.666</b>	<b>9.433.734</b>	<b>1.706.533</b>	<b>1.825.683</b>	<b>69.143</b>

TAV. 45 — Abitazioni occupate e non

PROVINCIE E REGIONI	ABITAZIONI OCCUPATE								
	Proprietà			Affitto			Altro titolo		
	N	Stanze	Abitanti	N	Stanze	Abitanti	N	Stanze	Abitanti
Alessandria . . . . .	68.533	311.317	229.855	55.013	170.055	173.020	17.974	63.749	63.948
Asti . . . . .	40.063	181.599	141.125	17.819	54.397	53.013	7.530	27.669	26.666
Cuneo . . . . .	86.998	346.213	331.025	51.749	156.129	174.437	15.149	52.766	59.953
Novara . . . . .	54.837	218.562	177.678	64.216	180.655	203.539	10.534	31.608	32.285
Torino . . . . .	139.686	523.380	455.129	267.914	720.929	829.093	30.495	84.137	92.436
Vercelli . . . . .	51.434	203.200	153.250	59.823	165.355	181.641	12.164	35.701	37.015
<b>Piemonte . . . . .</b>	<b>441.551</b>	<b>1.784.271</b>	<b>1.488.062</b>	<b>516.539</b>	<b>1.447.520</b>	<b>1.614.743</b>	<b>93.846</b>	<b>295.630</b>	<b>312.303</b>
<b>Valle d'Aosta . . . . .</b>	<b>14.497</b>	<b>48.939</b>	<b>49.101</b>	<b>10.963</b>	<b>29.435</b>	<b>37.714</b>	<b>1.786</b>	<b>5.041</b>	<b>5.459</b>
Bergamo . . . . .	48.582	217.067	230.990	89.651	253.741	371.861	15.647	58.951	80.426
Brescia . . . . .	62.844	276.640	287.461	106.926	314.824	456.362	20.143	67.141	95.837
Como . . . . .	51.348	214.147	203.019	87.337	249.022	318.781	8.982	28.677	29.446
Cremona . . . . .	22.919	111.773	92.562	56.437	181.675	218.542	13.886	45.904	61.517
Mantova . . . . .	26.011	125.759	112.960	57.105	188.655	248.177	11.280	40.446	56.523
Milano . . . . .	105.116	387.958	410.803	544.201	1.380.966	1.908.807	32.670	80.484	105.210
Pavia . . . . .	54.445	223.564	184.457	75.920	212.416	243.812	18.867	54.040	69.775
Sondrio . . . . .	25.325	96.118	110.140	7.711	23.885	29.213	2.952	9.153	10.895
Varese . . . . .	46.142	185.757	163.347	81.448	221.182	276.936	9.123	26.695	27.793
<b>Lombardia . . . . .</b>	<b>442.732</b>	<b>1.838.783</b>	<b>1.795.739</b>	<b>1.106.736</b>	<b>3.026.366</b>	<b>4.072.491</b>	<b>133.550</b>	<b>411.491</b>	<b>537.422</b>
Bolzano . . . . .	28.002	151.820	155.348	36.505	118.141	145.376	4.843	17.303	18.139
Trento . . . . .	59.473	248.087	250.273	28.457	92.906	107.898	7.094	25.278	27.625
<b>Trentino-Alto Adige . . . . .</b>	<b>87.475</b>	<b>399.907</b>	<b>405.621</b>	<b>64.962</b>	<b>211.047</b>	<b>253.274</b>	<b>11.937</b>	<b>42.581</b>	<b>45.814</b>
Belluno . . . . .	40.070	186.278	167.993	11.090	39.857	42.885	5.380	21.944	23.019
Padova . . . . .	49.564	238.966	283.406	67.066	259.847	371.518	8.105	33.103	44.782
Rovigo . . . . .	25.733	117.129	134.601	33.958	116.072	185.983	5.642	20.606	31.143
Treviso . . . . .	48.888	243.290	267.496	40.542	166.147	215.110	13.959	74.245	113.228
Venezia . . . . .	33.304	160.544	189.751	75.552	292.980	415.034	10.933	55.547	94.673
Verona . . . . .	49.234	241.999	246.104	69.718	255.931	311.229	13.246	59.015	73.799
Vicenza . . . . .	58.023	258.917	297.333	54.940	193.992	255.956	8.143	32.405	42.071
<b>Veneto . . . . .</b>	<b>304.816</b>	<b>1.447.123</b>	<b>1.586.684</b>	<b>352.866</b>	<b>1.324.826</b>	<b>1.797.715</b>	<b>65.408</b>	<b>296.865</b>	<b>422.715</b>
Gorizia . . . . .	10.389	43.571	45.804	16.604	52.934	66.763	2.590	9.062	11.666
Udine . . . . .	100.089	449.534	469.069	50.596	186.247	222.356	14.570	66.877	87.805
<b>Friuli-Venezia Giulia . . . . .</b>	<b>110.458</b>	<b>493.105</b>	<b>514.873</b>	<b>67.200</b>	<b>239.181</b>	<b>289.119</b>	<b>17.160</b>	<b>75.939</b>	<b>99.471</b>
<b>Trieste (Territorio di) . . . . .</b>	<b>13.972</b>	<b>54.310</b>	<b>54.634</b>	<b>57.593</b>	<b>184.835</b>	<b>217.172</b>	<b>4.580</b>	<b>11.583</b>	<b>15.068</b>
Genova . . . . .	59.139	300.116	225.319	151.715	658.516	618.528	11.574	45.684	40.841
Imperia . . . . .	25.201	108.880	77.903	21.115	71.500	69.166	4.490	15.540	13.617
La Spezia . . . . .	20.599	89.438	80.979	29.279	97.905	116.510	7.013	27.194	29.177
Savona . . . . .	22.762	108.958	81.597	34.800	131.645	129.237	5.330	20.864	19.349
<b>Liguria . . . . .</b>	<b>127.701</b>	<b>607.392</b>	<b>465.798</b>	<b>236.909</b>	<b>959.566</b>	<b>933.441</b>	<b>28.407</b>	<b>109.282</b>	<b>102.984</b>
Bologna . . . . .	37.225	171.723	153.435	116.480	370.785	437.072	25.729	114.812	145.032
Ferrara . . . . .	23.411	96.980	104.211	57.228	161.514	249.559	11.106	38.684	56.786
Forlì . . . . .	40.154	163.800	172.387	40.901	110.933	151.329	25.815	103.493	153.502
Modena . . . . .	30.475	137.661	136.902	56.153	170.262	224.904	20.897	87.851	127.521
Parma . . . . .	29.944	133.476	118.322	49.513	157.332	187.289	16.773	63.689	79.276
Piacenza . . . . .	24.968	108.642	104.244	36.808	118.606	141.227	10.880	37.737	48.099
Ravenna . . . . .	24.929	99.939	99.853	31.019	78.800	104.535	14.823	60.273	82.668
Reggio nell'Emilia . . . . .	27.610	121.483	121.364	43.960	137.684	175.428	15.044	65.006	87.335
<b>Emilia-Romagna . . . . .</b>	<b>238.716</b>	<b>1.033.704</b>	<b>1.010.718</b>	<b>432.062</b>	<b>1.305.916</b>	<b>1.671.343</b>	<b>141.067</b>	<b>571.545</b>	<b>780.219</b>
Arezzo . . . . .	24.326	111.873	104.804	24.138	77.970	92.699	19.369	95.280	127.145
Firenze . . . . .	52.048	278.070	221.836	116.906	444.913	469.104	34.925	206.900	202.843
Grosseto . . . . .	20.058	76.133	77.285	18.486	54.589	73.829	9.740	40.810	52.457
Livorno . . . . .	14.594	62.960	60.853	36.630	123.617	160.713	8.935	37.587	45.746
Lucca . . . . .	37.993	196.929	157.132	32.740	132.982	133.199	15.198	74.144	69.114
Massa-Carrara . . . . .	22.924	92.402	94.811	18.510	54.674	74.291	6.910	25.043	29.299
Pisa . . . . .	23.468	121.386	97.903	38.069	132.082	147.108	17.723	93.757	95.484
Pistoia . . . . .	19.609	109.627	81.726	21.437	83.094	82.052	10.934	62.397	53.219
Siena . . . . .	17.288	85.249	68.348	24.165	87.017	89.797	17.014	93.792	114.210
<b>Toscana . . . . .</b>	<b>232.308</b>	<b>1.134.629</b>	<b>964.698</b>	<b>331.081</b>	<b>1.190.938</b>	<b>1.322.792</b>	<b>140.748</b>	<b>729.710</b>	<b>789.517</b>



## occupate, per titolo di godimento e provincia

A B I T A Z I O N I   N O N   O C C U P A T E						T O T A L E					
Proprietà		Affitto		Altro titolo		Proprietà		Affitto		Altro titolo	
N	Stanze	N	Stanze	N	Stanze	N	Stanze	N	Stanze	N	Stanze
12.205	51.864	1.358	4.070	491	1.812	80.738	363.181	56.371	174.125	18.465	65.561
8.698	33.730	727	1.977	333	1.098	48.761	215.329	18.546	56.374	7.863	28.767
16.105	54.695	1.907	4.672	656	1.847	103.103	400.908	53.656	160.801	15.805	54.613
9.961	47.369	1.764	4.822	335	1.170	64.798	265.931	65.980	185.477	10.869	32.778
26.047	94.744	4.830	12.154	1.484	4.089	165.733	618.124	272.744	733.083	31.979	88.226
9.597	39.809	1.260	3.168	341	1.038	61.031	243.009	61.088	168.523	12.505	36.739
<b>82.613</b>	<b>322.211</b>	<b>11.846</b>	<b>30.863</b>	<b>3.640</b>	<b>11.054</b>	<b>524.164</b>	<b>2.106.482</b>	<b>528.385</b>	<b>1478.383</b>	<b>97.486</b>	<b>306.684</b>
<b>6.662</b>	<b>20.150</b>	<b>1.007</b>	<b>2.109</b>	<b>169</b>	<b>435</b>	<b>21.159</b>	<b>69.089</b>	<b>11.970</b>	<b>31.544</b>	<b>1.955</b>	<b>5.476</b>
5.816	29.461	1.047	2.958	304	1.260	54.398	246.528	90.698	256.699	15.951	60.211
4.838	23.059	1.106	3.196	319	1.039	67.682	299.699	108.032	318.020	20.462	68.180
9.573	51.154	2.478	7.261	370	1.517	60.921	265.301	89.815	256.283	9.352	30.194
987	4.664	629	1.738	177	562	23.906	116.437	57.066	183.413	14.063	46.466
1.214	5.354	450	1.234	94	282	27.225	131.113	57.555	189.889	11.374	40.728
5.899	23.116	5.702	16.020	583	1.731	111.015	411.074	549.903	1.396.986	33.253	82.215
6.436	22.063	1.756	4.238	287	794	60.881	245.627	77.676	216.654	19.154	54.834
3.875	14.011	312	826	146	451	29.200	110.129	8.023	24.711	3.098	9.604
5.646	28.487	1.777	4.822	243	896	51.788	214.244	83.225	226.004	9.366	27.591
<b>44.284</b>	<b>201.369</b>	<b>15.257</b>	<b>42.293</b>	<b>2.523</b>	<b>8.532</b>	<b>487.016</b>	<b>2.040.152</b>	<b>1.121.993</b>	<b>3.068.659</b>	<b>136.073</b>	<b>420.023</b>
2.586	12.076	603	1.816	131	399	30.588	163.896	37.108	119.957	4.974	17.702
9.358	36.256	1.120	2.939	375	1.409	68.831	284.343	29.577	95.845	7.469	26.687
<b>11.944</b>	<b>48.332</b>	<b>1.723</b>	<b>4.755</b>	<b>506</b>	<b>1.808</b>	<b>99.419</b>	<b>448.239</b>	<b>66.685</b>	<b>215.802</b>	<b>12.443</b>	<b>44.389</b>
6.287	27.560	317	1.145	452	1.784	46.357	213.838	11.407	41.002	5.832	23.728
1.931	9.344	618	2.109	121	473	51.495	248.310	67.684	261.956	8.226	33.576
772	3.035	153	470	48	165	26.505	120.164	34.111	116.542	5.690	20.771
2.635	12.141	531	1.862	201	866	51.523	255.431	41.073	168.009	14.160	75.111
2.302	10.826	369	1.419	174	770	35.606	171.370	75.921	294.399	11.107	53.317
4.107	18.931	599	2.150	296	1.144	53.341	260.930	70.317	258.081	13.542	60.159
6.109	21.908	866	2.784	295	1.094	64.132	280.825	55.806	196.776	8.438	33.499
<b>24.143</b>	<b>103.745</b>	<b>3.453</b>	<b>11.939</b>	<b>1.587</b>	<b>6.296</b>	<b>328.959</b>	<b>1.550.868</b>	<b>356.319</b>	<b>1.336.765</b>	<b>66.995</b>	<b>303.161</b>
386	1.511	87	257	33	97	10.775	45.082	16.691	53.191	2.623	9.159
8.391	30.599	730	2.335	397	1.352	108.460	480.133	51.326	188.582	14.967	68.229
<b>8.777</b>	<b>32.110</b>	<b>817</b>	<b>2.592</b>	<b>430</b>	<b>1.449</b>	<b>119.235</b>	<b>525.215</b>	<b>68.017</b>	<b>241.773</b>	<b>17.590</b>	<b>77.388</b>
<b>285</b>	<b>1.025</b>	<b>70</b>	<b>229</b>	<b>19</b>	<b>51</b>	<b>14.257</b>	<b>55.335</b>	<b>57.663</b>	<b>185.064</b>	<b>4.599</b>	<b>11.634</b>
12.292	60.141	2.374	10.230	616	2.764	71.431	360.257	154.089	668.746	12.190	48.448
6.024	22.792	742	2.292	274	981	31.225	131.672	21.857	73.792	4.764	16.521
2.766	11.761	316	1.034	124	436	23.365	101.199	29.595	98.939	7.137	27.630
5.259	24.105	952	3.602	227	917	28.021	133.063	35.752	135.247	5.557	21.781
<b>26.341</b>	<b>118.799</b>	<b>4.384</b>	<b>17.158</b>	<b>1.241</b>	<b>5.098</b>	<b>154.042</b>	<b>726.191</b>	<b>241.293</b>	<b>976.724</b>	<b>29.648</b>	<b>114.380</b>
5.756	25.495	1.134	3.624	390	1.339	42.981	197.218	117.614	374.409	26.119	116.151
762	2.941	265	672	181	583	24.173	99.921	57.493	162.186	11.287	39.267
4.138	19.494	438	1.276	268	806	44.292	183.294	41.339	112.209	26.083	104.299
3.253	14.467	570	1.857	440	1.604	33.728	152.128	56.723	172.119	21.337	89.455
4.312	17.943	587	1.770	264	920	34.256	151.419	50.100	159.102	17.037	64.609
4.298	16.458	772	2.275	302	944	29.266	125.100	37.580	120.881	11.182	38.681
1.625	7.356	258	617	102	295	26.554	107.295	31.277	79.417	14.925	60.568
2.339	9.760	521	1.410	280	952	29.949	131.243	44.481	139.094	15.324	65.958
<b>26.483</b>	<b>113.914</b>	<b>4.545</b>	<b>13.501</b>	<b>2.227</b>	<b>7.443</b>	<b>265.199</b>	<b>1.147.618</b>	<b>436.607</b>	<b>1.319.417</b>	<b>143.294</b>	<b>578.988</b>
3.058	14.266	254	828	268	1.157	27.384	126.139	24.392	78.798	19.637	96.437
5.817	36.570	978	3.938	306	1.458	57.865	314.640	117.884	448.851	35.231	208.358
2.327	8.425	238	716	318	988	22.385	84.558	18.724	55.305	10.058	41.798
2.283	9.394	540	1.638	240	785	16.877	72.354	37.170	125.255	9.175	38.372
7.205	36.328	754	2.840	508	2.216	45.198	233.257	33.494	135.822	15.706	76.360
3.016	11.455	318	907	242	883	25.940	103.857	18.828	55.581	7.152	25.926
1.843	10.189	417	1.350	412	1.813	25.311	131.575	38.486	133.432	18.135	95.570
2.677	14.750	235	901	192	890	22.286	124.377	21.672	83.995	11.126	63.287
2.195	12.807	302	1.053	136	667	19.483	98.056	24.467	88.070	17.150	94.459
<b>30.421</b>	<b>154.184</b>	<b>4.036</b>	<b>14.171</b>	<b>2.622</b>	<b>10.857</b>	<b>262.729</b>	<b>1.288.813</b>	<b>335.117</b>	<b>1.205.109</b>	<b>143.370</b>	<b>740.567</b>

Segue Tav. 45 — Abitazioni occupate e non

PROVINCIE E REGIONI	A B I T A Z I O N I O C C U P A T E								
	Proprietà			Affitto			Altro titolo		
	N	Stanze	Abitanti	N	Stanze	Abitanti	N	Stanze	Abitanti
Perugia . . . . .	47.364	204.044	211.148	35.840	115.754	144.189	30.176	141.144	215.096
Terni . . . . .	19.737	76.334	81.736	19.111	54.534	74.577	10.105	41.440	61.161
<b>Umbria . . . . .</b>	<b>67.101</b>	<b>280.378</b>	<b>292.884</b>	<b>54.951</b>	<b>170.288</b>	<b>218.766</b>	<b>40.281</b>	<b>182.584</b>	<b>276.257</b>
Ancona . . . . .	27.943	128.048	119.923	33.505	111.222	134.993	21.134	104.232	134.609
Ascoli Piceno . . . . .	25.914	126.119	119.185	17.250	58.558	70.177	20.560	94.784	134.030
Macerata . . . . .	24.488	117.866	104.701	17.304	61.586	66.073	19.586	94.713	125.024
Pesaro e Urbino . . . . .	28.241	123.357	121.840	22.819	70.257	88.435	18.935	92.972	119.374
<b>Marche . . . . .</b>	<b>106.586</b>	<b>495.390</b>	<b>465.649</b>	<b>90.878</b>	<b>301.623</b>	<b>359.678</b>	<b>80.215</b>	<b>386.706</b>	<b>513.037</b>
Frosinone . . . . .	61.546	204.817	290.389	20.136	53.047	85.823	16.048	42.734	72.082
Latina . . . . .	27.204	89.634	147.726	17.195	44.345	81.722	6.481	17.888	30.500
Rieti . . . . .	27.072	94.851	115.814	8.329	23.447	34.096	4.968	17.845	25.753
Roma . . . . .	115.351	433.015	521.316	261.914	842.004	1.269.304	38.402	103.169	166.504
Viterbo . . . . .	29.445	99.856	116.391	21.510	58.539	86.069	9.523	33.061	47.058
<b>Lazio . . . . .</b>	<b>260.618</b>	<b>922.173</b>	<b>1.191.636</b>	<b>329.084</b>	<b>1.021.382</b>	<b>1.557.014</b>	<b>75.422</b>	<b>214.697</b>	<b>341.897</b>
Campobasso . . . . .	61.863	204.968	271.467	23.233	56.055	95.042	8.498	24.080	36.042
Chieti . . . . .	51.729	188.885	235.997	23.899	67.821	100.611	11.397	36.141	55.146
L'Aquila . . . . .	54.232	192.199	229.482	23.013	67.889	95.057	6.719	20.405	26.508
Pescara . . . . .	23.968	87.810	113.547	17.342	49.490	76.047	7.722	26.948	44.504
Teramo . . . . .	25.333	100.608	125.467	12.713	35.838	53.323	13.357	49.748	87.262
<b>Abruzzi e Molise . . . . .</b>	<b>217.125</b>	<b>774.470</b>	<b>975.960</b>	<b>100.200</b>	<b>277.093</b>	<b>420.080</b>	<b>47.693</b>	<b>157.322</b>	<b>249.462</b>
Avellino . . . . .	59.205	186.229	271.017	35.621	81.976	158.567	12.290	32.269	55.147
Benevento . . . . .	42.257	143.452	197.278	22.897	52.163	100.655	6.201	16.702	27.629
Caserta . . . . .	62.416	187.210	284.357	58.670	110.393	255.348	12.508	29.746	52.069
Napoli . . . . .	90.137	268.376	434.304	291.050	603.993	1.462.425	25.003	50.649	110.325
Salerno . . . . .	81.154	261.166	379.808	74.807	165.392	350.247	18.204	44.583	79.783
<b>Campania . . . . .</b>	<b>335.169</b>	<b>1.046.433</b>	<b>1.566.764</b>	<b>483.045</b>	<b>1.013.917</b>	<b>2.327.242</b>	<b>74.206</b>	<b>173.949</b>	<b>324.953</b>
Bari . . . . .	87.211	226.103	377.469	155.804	287.770	713.641	13.505	30.076	56.601
Brindisi . . . . .	30.698	90.160	135.844	30.222	61.610	137.363	7.554	17.429	32.660
Foggia . . . . .	55.254	119.466	250.063	69.963	108.615	335.274	10.586	19.623	45.910
Lecce . . . . .	71.462	203.643	316.953	50.025	106.252	224.401	17.409	41.789	74.428
Taranto . . . . .	32.182	90.119	147.577	46.404	91.892	224.410	6.705	16.129	29.419
<b>Puglia . . . . .</b>	<b>276.807</b>	<b>729.491</b>	<b>1.227.906</b>	<b>352.418</b>	<b>656.139</b>	<b>1.635.089</b>	<b>55.759</b>	<b>125.046</b>	<b>239.018</b>
Matera . . . . .	20.703	40.707	89.389	16.034	25.030	69.601	3.927	6.371	16.125
Potenza . . . . .	58.349	140.391	255.295	33.705	61.672	145.469	8.818	18.568	36.330
<b>Basilicata . . . . .</b>	<b>79.052</b>	<b>181.098</b>	<b>344.684</b>	<b>49.739</b>	<b>86.702</b>	<b>215.070</b>	<b>12.745</b>	<b>24.939</b>	<b>52.455</b>
Catanzaro . . . . .	88.978	215.575	389.549	47.625	92.553	211.889	16.932	34.178	71.322
Cosenza . . . . .	78.298	199.571	355.386	45.540	88.530	202.143	22.380	44.488	106.788
Reggio di Calabria . . . . .	79.453	203.830	347.239	39.403	88.505	175.085	19.916	40.191	85.229
<b>Calabria . . . . .</b>	<b>246.729</b>	<b>618.976</b>	<b>1.092.174</b>	<b>132.568</b>	<b>269.588</b>	<b>589.117</b>	<b>59.228</b>	<b>118.857</b>	<b>263.339</b>
Agrigento . . . . .	68.433	155.621	282.430	33.664	59.573	140.848	9.830	18.916	38.899
Caltanissetta . . . . .	37.334	82.249	159.667	23.137	37.124	99.064	7.655	13.808	32.318
Catania . . . . .	82.536	225.606	318.505	88.680	194.909	380.363	22.188	47.534	85.816
Enna . . . . .	36.026	87.976	152.141	14.831	26.392	60.167	6.228	12.054	25.256
Messina . . . . .	78.552	241.330	309.713	53.071	137.864	229.907	23.057	59.683	94.629
Palermo . . . . .	90.708	265.070	387.758	109.446	267.434	529.071	17.560	40.601	73.690
Ragusa . . . . .	39.272	97.703	152.226	14.396	30.958	56.858	6.230	13.461	23.869
Siracusa . . . . .	41.437	106.435	167.155	26.102	53.388	114.238	8.264	17.327	32.220
Trapani . . . . .	58.055	191.561	231.635	33.930	87.270	142.674	9.556	25.944	36.872
<b>Sicilia . . . . .</b>	<b>532.353</b>	<b>1.453.551</b>	<b>2.161.230</b>	<b>397.257</b>	<b>894.912</b>	<b>1.753.190</b>	<b>110.568</b>	<b>249.328</b>	<b>443.569</b>
Cagliari . . . . .	83.443	365.586	397.375	40.126	130.103	204.784	10.202	34.998	45.719
Nuoro . . . . .	42.656	159.480	202.749	8.217	23.048	37.062	3.048	9.693	13.371
Sassari . . . . .	38.771	123.449	176.430	25.697	60.448	119.561	6.538	17.314	29.768
<b>Sardegna . . . . .</b>	<b>164.870</b>	<b>648.515</b>	<b>776.554</b>	<b>74.040</b>	<b>213.599</b>	<b>361.407</b>	<b>19.788</b>	<b>62.005</b>	<b>88.858</b>
<b>ITALIA . . . . .</b>	<b>4.300.636</b>	<b>15.992.638</b>	<b>18.431.369</b>	<b>5.241.091</b>	<b>14.824.873</b>	<b>21.646.457</b>	<b>1.214.394</b>	<b>4.245.100</b>	<b>5.903.817</b>

occupate, per titolo di godimento e provincia

A B I T A Z I O N I   N O N   O C C U P A T E						T O T A L E					
Proprietà		Affitto		Altro titolo		Proprietà		Affitto		Altro titolo	
N	Stanze	N	Stanze	N	Stanze	N	Stanze	N	Stanze	N	Stanze
5.849	25.250	448	1.362	428	1.466	53.213	229.294	36.288	117.116	30.604	142.610
2.330	8.999	217	610	102	304	22.067	85.333	19.328	55.144	10.207	41.744
<b>8.179</b>	<b>34.249</b>	<b>665</b>	<b>1.972</b>	<b>530</b>	<b>1.770</b>	<b>75.280</b>	<b>314.627</b>	<b>55.616</b>	<b>172.260</b>	<b>40.811</b>	<b>184.354</b>
2.901	13.203	424	1.352	276	1.032	30.844	141.251	33.929	112.574	21.410	105.264
3.007	13.583	269	941	193	724	28.921	139.702	17.519	59.499	20.753	95.508
3.486	17.177	273	943	186	758	27.974	135.043	17.577	62.529	19.772	95.476
2.716	10.545	291	783	175	639	30.957	133.902	23.110	71.040	19.110	93.611
<b>12.110</b>	<b>54.508</b>	<b>1.257</b>	<b>4.019</b>	<b>830</b>	<b>3.153</b>	<b>118.696</b>	<b>549.898</b>	<b>92.135</b>	<b>305.642</b>	<b>81.045</b>	<b>389.859</b>
7.648	23.969	676	1.693	496	1.261	69.194	228.786	20.812	54.740	16.544	43.995
2.967	9.184	477	1.111	405	1.029	30.171	98.818	17.672	45.456	6.886	18.917
6.928	24.273	257	704	139	466	34.000	119.124	8.586	24.151	5.107	18.311
18.765	71.014	3.302	10.849	1.055	2.836	134.116	504.029	265.216	852.853	39.457	106.005
3.647	13.262	467	1.256	316	875	33.092	113.118	21.977	59.795	9.839	33.936
<b>39.955</b>	<b>141.702</b>	<b>5.179</b>	<b>15.613</b>	<b>2.411</b>	<b>6.467</b>	<b>300.573</b>	<b>1.063.875</b>	<b>334.263</b>	<b>1.036.995</b>	<b>77.833</b>	<b>221.164</b>
6.065	18.349	771	1.810	663	1.926	67.928	223.317	24.004	57.865	9.161	26.006
6.140	17.289	496	1.302	443	1.210	57.869	206.174	24.395	69.123	11.840	37.351
7.497	26.254	643	1.745	554	1.761	61.729	218.453	23.656	69.634	7.273	22.166
1.933	6.320	213	602	194	570	25.901	94.130	17.555	50.092	7.916	27.518
2.394	8.526	203	633	274	955	27.727	109.134	12.916	36.471	13.631	50.703
<b>24.029</b>	<b>76.738</b>	<b>2.326</b>	<b>6.092</b>	<b>2.128</b>	<b>6.422</b>	<b>241.154</b>	<b>851.208</b>	<b>102.526</b>	<b>283.185</b>	<b>49.821</b>	<b>163.744</b>
6.706	18.818	1.046	2.035	585	1.276	65.911	205.047	36.667	84.011	12.875	33.545
4.414	12.918	572	1.242	275	752	46.671	156.370	23.469	53.405	6.476	17.454
4.094	11.935	951	1.885	433	1.113	66.510	199.145	59.621	112.278	12.941	30.859
6.645	20.352	3.316	6.957	1.547	4.330	96.782	288.728	294.366	610.950	26.550	54.979
8.597	26.208	1.290	2.818	547	1.444	89.751	287.374	76.097	168.210	18.751	46.027
<b>30.456</b>	<b>90.231</b>	<b>7.175</b>	<b>14.937</b>	<b>3.387</b>	<b>8.915</b>	<b>365.625</b>	<b>1.136.664</b>	<b>490.220</b>	<b>1.028.854</b>	<b>77.593</b>	<b>182.864</b>
10.686	30.852	2.179	4.405	714	1.894	97.897	256.955	157.983	292.175	14.219	31.970
6.973	19.049	813	1.409	350	812	37.671	109.209	31.035	63.019	7.904	18.241
4.927	10.902	1.650	2.635	1.620	2.484	60.181	130.368	71.613	111.250	12.206	22.107
7.870	24.981	673	1.417	549	1.445	79.332	228.624	50.698	107.669	17.958	43.234
3.305	9.501	806	1.675	419	955	35.487	99.620	47.210	93.567	7.124	17.084
<b>33.761</b>	<b>95.285</b>	<b>6.121</b>	<b>11.541</b>	<b>3.652</b>	<b>7.590</b>	<b>310.568</b>	<b>824.776</b>	<b>358.539</b>	<b>667.680</b>	<b>59.411</b>	<b>132.636</b>
2.135	4.144	461	744	647	875	22.838	44.851	16.495	25.774	4.574	7.246
6.781	16.024	1.034	1.914	650	1.326	65.130	156.415	34.739	63.586	9.468	19.894
<b>8.916</b>	<b>20.168</b>	<b>1.495</b>	<b>2.658</b>	<b>1.297</b>	<b>2.201</b>	<b>87.968</b>	<b>201.266</b>	<b>51.234</b>	<b>89.360</b>	<b>14.042</b>	<b>27.140</b>
9.289	22.196	1.236	2.337	963	1.904	98.267	237.771	48.861	94.890	17.895	36.082
10.930	26.819	1.515	2.811	1.111	2.209	89.228	226.390	47.055	91.341	23.491	46.697
8.369	20.390	745	1.521	622	1.267	87.822	224.220	40.148	90.026	20.538	41.458
<b>28.588</b>	<b>69.405</b>	<b>3.496</b>	<b>6.669</b>	<b>2.696</b>	<b>5.380</b>	<b>275.317</b>	<b>688.381</b>	<b>136.064</b>	<b>276.257</b>	<b>61.924</b>	<b>124.237</b>
6.908	16.458	877	1.541	637	1.462	75.341	172.079	34.541	61.114	10.467	20.378
5.242	12.161	642	1.054	1.038	1.917	42.576	94.410	23.779	38.178	8.693	15.725
12.261	39.868	1.795	4.506	1.129	2.762	94.797	265.474	90.475	199.415	23.317	50.296
2.563	6.407	400	829	786	1.618	38.589	94.383	15.231	27.221	7.014	13.672
14.465	43.404	1.192	3.023	1.081	2.811	93.017	284.734	54.263	140.887	24.138	62.494
10.484	31.355	2.097	5.241	1.297	3.007	101.192	296.425	111.543	272.675	18.857	43.608
7.512	20.091	537	1.076	558	1.100	46.784	117.794	14.933	32.034	6.788	14.561
3.107	8.349	471	958	784	1.640	44.544	114.784	26.573	54.346	9.048	18.967
6.966	23.898	755	1.929	531	1.555	65.021	215.459	34.685	89.199	10.087	27.499
<b>69.508</b>	<b>201.991</b>	<b>8.766</b>	<b>20.157</b>	<b>7.841</b>	<b>17.872</b>	<b>601.861</b>	<b>1.655.542</b>	<b>406.023</b>	<b>915.069</b>	<b>118.409</b>	<b>267.200</b>
6.824	22.479	620	1.873	396	1.224	90.267	388.065	40.746	131.976	10.598	36.222
1.934	6.946	157	455	92	310	44.590	166.426	8.374	23.503	3.140	10.093
2.957	8.450	531	1.132	244	560	41.728	131.899	26.228	61.580	6.782	17.874
<b>11.715</b>	<b>37.875</b>	<b>1.308</b>	<b>3.460</b>	<b>732</b>	<b>2.094</b>	<b>176.585</b>	<b>686.390</b>	<b>75.348</b>	<b>217.059</b>	<b>20.520</b>	<b>64.099</b>
<b>529.170</b>	<b>1.937.991</b>	<b>84.926</b>	<b>226.728</b>	<b>40.468</b>	<b>114.887</b>	<b>4.829.806</b>	<b>17.930.629</b>	<b>5.326.017</b>	<b>15.051.601</b>	<b>1.254.862</b>	<b>4.359.987</b>

TAV. 46 — Abitazioni occupate in proprietà, per condizione professio

CONDIZIONE DEL CAPO FAMIGLIA	PIEMONTE				VALLE D'AOSTA				LOMBA	
	Abitazioni	Stanze	Famiglie	Abitanti	Abitazioni	Stanze	Famiglie	Abitanti	Abitazioni	Stanze
<b>Condizioni professionali</b> . . . . .	<b>334.414</b>	<b>1.377.194</b>	<b>340.539</b>	<b>1.220.304</b>	<b>11.746</b>	<b>40.271</b>	<b>11.876</b>	<b>42.079</b>	<b>326.883</b>	<b>1.375.075</b>
<b>AGRICOLTURA, CACCIA E PESCA</b> . . . . .	<b>189.161</b>	<b>768.353</b>	<b>191.353</b>	<b>711.833</b>	<b>6.731</b>	<b>21.447</b>	<b>6.782</b>	<b>23.267</b>	<b>115.800</b>	<b>487.503</b>
Conduttori non coltivatori . . . . .	4.026	22.188	4.164	10.754	39	172	39	79	4.009	29.289
Dirigenti e impiegati . . . . .	88	469	89	291	—	—	—	—	177	874
Conduttori coltivatori . . . . .	173.862	713.144	175.785	667.830	6.343	20.510	6.389	22.362	95.209	403.247
Lavoratori dipendenti . . . . .	10.765	30.955	10.890	31.521	340	741	345	800	16.062	52.746
Coadiuvanti . . . . .	420	1.597	425	1.437	9	24	9	26	343	1.347
<b>INDUSTRIE ESTRATTIVE</b> . . . . .	<b>2.268</b>	<b>7.815</b>	<b>2.296</b>	<b>9.004</b>	<b>394</b>	<b>1.143</b>	<b>397</b>	<b>1.519</b>	<b>2.878</b>	<b>10.950</b>
Imprenditori e liberi professionisti . . . . .	55	331	55	222	1	3	1	3	117	633
Dirigenti e impiegati . . . . .	58	288	63	199	11	44	11	36	55	348
Lavoratori in proprio . . . . .	53	209	53	221	—	—	—	—	143	547
Lavoratori dipendenti . . . . .	2.101	6.984	2.124	8.356	382	1.096	385	1.480	2.560	9.406
Coadiuvanti . . . . .	1	3	1	6	—	—	—	—	3	16
<b>INDUSTRIE MANIFATTURIERE</b> . . . . .	<b>72.301</b>	<b>275.685</b>	<b>74.105</b>	<b>251.157</b>	<b>2.422</b>	<b>8.138</b>	<b>2.453</b>	<b>9.442</b>	<b>99.579</b>	<b>380.197</b>
Imprenditori e liberi professionisti . . . . .	2.944	21.064	3.032	12.342	25	171	25	107	6.683	46.848
Dirigenti e impiegati . . . . .	5.273	24.077	5.463	17.960	93	392	94	328	8.419	38.510
Lavoratori in proprio . . . . .	14.826	67.099	15.179	52.867	230	981	231	791	22.288	99.480
Lavoratori dipendenti . . . . .	49.103	162.698	50.270	167.412	2.074	6.594	2.103	8.216	61.953	194.261
Coadiuvanti . . . . .	155	747	161	576	—	—	—	—	236	1.089
<b>COSTRUZIONI E IMPIANTI</b> . . . . .	<b>17.572</b>	<b>63.137</b>	<b>17.893</b>	<b>63.248</b>	<b>803</b>	<b>2.479</b>	<b>812</b>	<b>2.977</b>	<b>33.226</b>	<b>121.475</b>
Imprenditori e liberi professionisti . . . . .	770	4.547	798	2.982	28	170	28	129	1.437	8.686
Dirigenti e impiegati . . . . .	368	1.807	389	1.320	12	43	12	41	965	4.500
Lavoratori in proprio . . . . .	2.581	10.891	2.641	9.519	53	213	53	198	2.538	11.132
Lavoratori dipendenti . . . . .	13.836	45.813	14.048	49.359	710	2.053	719	2.609	28.262	97.047
Coadiuvanti . . . . .	17	79	17	68	—	—	—	—	24	110
<b>ENERGIA ELETTRICA, GAS, ACQUA</b> . . . . .	<b>2.017</b>	<b>7.861</b>	<b>2.073</b>	<b>7.463</b>	<b>195</b>	<b>736</b>	<b>196</b>	<b>791</b>	<b>2.988</b>	<b>11.724</b>
Imprenditori e liberi professionisti . . . . .	26	215	28	107	7	49	7	25	20	183
Dirigenti e impiegati . . . . .	343	1.579	360	1.187	11	52	11	40	562	2.504
Lavoratori in proprio . . . . .	7	46	11	35	—	—	—	—	2	8
Lavoratori dipendenti . . . . .	1.640	6.013	1.673	6.132	177	635	178	726	2.404	9.029
Coadiuvanti . . . . .	1	8	1	2	—	—	—	—	—	—
<b>TRASPORTI E COMUNICAZIONI</b> . . . . .	<b>7.186</b>	<b>28.608</b>	<b>7.420</b>	<b>25.222</b>	<b>154</b>	<b>642</b>	<b>160</b>	<b>531</b>	<b>8.484</b>	<b>32.794</b>
Imprenditori e liberi professionisti . . . . .	239	1.416	244	957	10	62	10	42	345	1.988
Dirigenti e impiegati . . . . .	1.338	6.159	1.404	4.303	24	151	25	83	1.394	6.184
Lavoratori in proprio . . . . .	1.578	6.815	1.615	5.994	32	129	33	98	2.135	9.038
Lavoratori dipendenti . . . . .	4.017	14.171	4.143	13.926	88	300	92	308	4.600	15.544
Coadiuvanti . . . . .	14	47	14	42	—	—	—	—	10	40
<b>COMMERCIO E SERVIZI VARI</b> . . . . .	<b>30.914</b>	<b>156.149</b>	<b>31.912</b>	<b>110.864</b>	<b>652</b>	<b>3.519</b>	<b>669</b>	<b>2.338</b>	<b>46.304</b>	<b>239.628</b>
Imprenditori e liberi professionisti . . . . .	4.962	29.017	5.128	19.195	100	624	104	386	8.398	51.536
Dirigenti e impiegati . . . . .	1.108	5.175	1.167	3.589	11	54	12	31	2.508	11.437
Lavoratori in proprio . . . . .	21.361	108.732	21.989	77.455	460	2.567	472	1.715	29.588	155.707
Lavoratori dipendenti . . . . .	2.859	10.169	2.977	8.357	73	221	73	180	5.052	17.162
Coadiuvanti . . . . .	624	3.056	651	2.268	8	53	8	26	758	3.786
<b>CREDITO E ASSICURAZIONE</b> . . . . .	<b>1.661</b>	<b>8.299</b>	<b>1.721</b>	<b>5.854</b>	<b>29</b>	<b>141</b>	<b>31</b>	<b>107</b>	<b>3.365</b>	<b>16.313</b>
Imprenditori e liberi professionisti . . . . .	175	1.183	182	674	3	16	3	10	307	2.146
Dirigenti e impiegati . . . . .	1.299	6.429	1.340	4.503	19	95	21	78	2.708	12.986
Lavoratori in proprio . . . . .	—	—	—	—	—	—	—	—	—	—
Lavoratori dipendenti . . . . .	185	671	197	670	6	24	6	15	348	1.167
Coadiuvanti . . . . .	2	16	2	7	1	6	1	4	2	14
<b>PUBBLICA AMMINISTRAZIONE</b> . . . . .	<b>11.334</b>	<b>61.287</b>	<b>11.766</b>	<b>35.659</b>	<b>366</b>	<b>2.026</b>	<b>376</b>	<b>1.107</b>	<b>14.259</b>	<b>74.491</b>
Imprenditori e liberi professionisti . . . . .	572	4.273	596	2.077	8	74	8	31	956	6.781
Dirigenti e impiegati . . . . .	6.495	41.357	6.785	19.092	231	1.539	240	621	8.249	48.968
Lavoratori in proprio . . . . .	293	2.209	306	1.052	5	29	5	23	381	2.970
Lavoratori dipendenti . . . . .	3.972	13.434	4.077	13.432	122	384	123	432	4.666	15.726
Coadiuvanti . . . . .	2	14	2	6	—	—	—	—	7	46
<b>Condizioni non professionali</b> . . . . .	<b>107.137</b>	<b>407.077</b>	<b>110.600</b>	<b>267.758</b>	<b>2.751</b>	<b>8.668</b>	<b>2.796</b>	<b>7.022</b>	<b>115.849</b>	<b>463.708</b>
<b>TOTALE</b> . . . . .	<b>441.551</b>	<b>1.784.271</b>	<b>451.139</b>	<b>1.488.062</b>	<b>14.497</b>	<b>48.939</b>	<b>14.672</b>	<b>49.101</b>	<b>442.732</b>	<b>1.838.783</b>

nale o non professionale del capo famiglia; stanze, famiglie e abitanti

R D I A		T R E N T I N O - A L T O A D I G E				V E N E T O				F R I U L I - V E N E Z I A G I U L I A			
Famiglie	Abitanti	Abitazioni	Stanze	Famiglie	Abitanti	Abitazioni	Stanze	Famiglie	Abitanti	Abitazioni	Stanze	Famiglie	Abitanti
<b>337.392</b>	<b>1.414.573</b>	<b>68.844</b>	<b>323.479</b>	<b>70.956</b>	<b>343.601</b>	<b>235.338</b>	<b>1.124.628</b>	<b>255.088</b>	<b>1.282.841</b>	<b>81.370</b>	<b>367.943</b>	<b>87.837</b>	<b>398.971</b>
119.556	530.992	44.166	209.521	45.254	230.634	116.148	552.327	124.717	683.652	35.904	166.563	38.388	189.054
4.235	15.784	595	3.780	633	2.405	3.493	28.147	4.004	16.242	1.001	7.046	1.164	4.007
190	696	47	289	50	218	194	1.359	226	1.076	74	448	87	342
98.188	444.650	40.613	194.763	41.588	215.746	98.051	470.598	104.920	591.787	31.611	146.687	33.632	169.351
16.581	68.458	2.810	10.245	2.881	11.804	14.194	51.157	15.335	73.352	3.159	12.079	3.443	15.022
362	1.404	101	444	102	461	216	1.066	232	1.195	59	303	62	332
2.982	14.798	821	2.847	833	3.895	3.018	11.500	3.219	15.654	1.079	3.968	1.145	5.185
119	531	14	100	15	77	50	383	53	269	3	22	3	19
59	240	3	15	3	12	46	240	50	214	10	71	12	50
145	650	17	67	17	72	113	511	136	682	10	42	11	50
2.656	13.365	787	2.665	798	3.734	2.809	10.366	2.980	14.489	1.056	3.833	1.119	5.066
3	12	—	—	—	—	—	—	—	—	—	—	—	—
<b>102.311</b>	<b>414.298</b>	<b>7.316</b>	<b>33.231</b>	<b>7.605</b>	<b>34.764</b>	<b>39.955</b>	<b>179.797</b>	<b>43.639</b>	<b>201.868</b>	<b>14.465</b>	<b>61.174</b>	<b>15.823</b>	<b>67.219</b>
6.914	30.469	304	2.200	314	1.633	1.694	14.048	1.802	9.183	368	2.792	400	1.849
8.764	31.841	184	975	191	746	1.812	9.999	2.000	8.280	523	2.735	586	2.352
22.917	95.893	3.633	17.856	3.773	17.317	13.546	68.346	14.693	70.325	3.837	18.394	4.170	18.324
63.470	255.109	3.178	12.104	3.308	14.988	22.830	87.011	25.064	113.730	9.720	37.164	10.648	44.617
246	986	17	96	19	80	73	393	80	350	17	89	19	77
<b>34.066</b>	<b>148.097</b>	<b>5.984</b>	<b>22.145</b>	<b>6.148</b>	<b>27.459</b>	<b>27.200</b>	<b>109.605</b>	<b>29.243</b>	<b>137.599</b>	<b>15.302</b>	<b>60.818</b>	<b>16.349</b>	<b>71.434</b>
1.479	6.460	163	1.003	168	806	762	5.279	842	4.252	250	1.752	283	1.308
1.019	3.769	107	520	111	449	382	2.059	410	1.745	269	1.448	291	1.240
2.607	10.911	301	1.324	313	1.407	1.553	7.624	1.725	8.536	424	1.924	460	2.050
28.937	126.846	5.410	19.277	5.553	24.783	24.496	94.600	26.258	123.028	14.354	55.667	15.309	66.808
24	111	3	21	3	14	7	43	8	38	5	27	6	28
<b>3.076</b>	<b>13.572</b>	<b>367</b>	<b>1.538</b>	<b>378</b>	<b>1.739</b>	<b>1.150</b>	<b>5.354</b>	<b>1.234</b>	<b>5.645</b>	<b>427</b>	<b>1.957</b>	<b>449</b>	<b>2.028</b>
23	102	—	—	—	—	15	152	17	90	10	77	10	57
575	2.092	57	280	59	232	251	1.446	275	1.126	53	317	56	217
2	10	—	—	—	—	1	2	1	8	—	—	—	—
2.476	11.368	310	1.258	319	1.507	879	3.736	937	4.395	364	1.563	383	1.754
—	—	—	—	—	—	4	18	4	26	—	—	—	—
<b>8.842</b>	<b>35.048</b>	<b>1.232</b>	<b>5.342</b>	<b>1.300</b>	<b>5.605</b>	<b>7.151</b>	<b>32.238</b>	<b>8.092</b>	<b>36.507</b>	<b>2.280</b>	<b>9.976</b>	<b>2.518</b>	<b>10.653</b>
360	1.569	40	230	40	210	191	1.384	213	996	65	421	72	344
1.486	4.995	194	992	214	800	999	5.283	1.153	4.324	317	1.723	366	1.407
2.214	9.578	377	1.704	396	1.742	1.907	9.012	2.129	10.460	353	1.660	398	1.821
4.772	18.863	619	2.410	648	2.848	4.051	16.546	4.594	20.710	1.543	6.166	1.680	7.074
10	43	2	6	2	5	3	13	3	17	2	6	2	7
<b>48.182</b>	<b>193.097</b>	<b>5.827</b>	<b>32.392</b>	<b>6.169</b>	<b>27.171</b>	<b>28.954</b>	<b>167.327</b>	<b>31.893</b>	<b>147.850</b>	<b>7.796</b>	<b>41.807</b>	<b>8.584</b>	<b>35.649</b>
8.733	36.276	1.032	6.676	1.115	5.245	4.864	31.609	5.324	26.575	932	5.953	994	4.449
2.607	9.014	315	1.498	332	1.270	828	4.774	961	3.824	248	1.296	274	1.066
30.799	126.329	3.608	20.787	3.779	17.368	19.836	116.259	21.779	101.783	5.172	28.767	5.745	24.205
5.255	18.430	806	3.045	876	2.981	3.021	12.393	3.375	13.720	1.347	5.304	1.466	5.525
788	3.048	66	386	67	307	405	2.292	454	1.948	97	487	105	404
<b>3.516</b>	<b>13.082</b>	<b>217</b>	<b>1.118</b>	<b>228</b>	<b>920</b>	<b>1.308</b>	<b>7.603</b>	<b>1.470</b>	<b>6.137</b>	<b>324</b>	<b>1.926</b>	<b>375</b>	<b>1.501</b>
318	1.271	10	68	11	41	84	611	94	407	20	116	21	92
2.837	10.412	188	973	197	798	1.083	6.356	1.217	5.009	271	1.664	314	1.255
359	1.391	19	77	20	81	141	636	159	721	33	146	40	154
2	8	—	—	—	—	—	—	—	—	—	—	—	—
<b>14.861</b>	<b>51.589</b>	<b>2.914</b>	<b>15.345</b>	<b>3.041</b>	<b>11.414</b>	<b>10.454</b>	<b>58.877</b>	<b>11.581</b>	<b>47.929</b>	<b>3.793</b>	<b>19.754</b>	<b>4.206</b>	<b>16.248</b>
1.002	3.725	101	693	107	389	405	3.385	447	1.876	87	634	94	360
8.636	27.059	1.653	10.069	1.737	5.775	5.328	34.689	5.919	22.260	1.976	11.890	2.214	7.822
398	1.597	45	331	46	200	306	2.570	331	1.471	71	567	73	329
4.817	19.178	1.114	4.250	1.150	5.049	4.409	18.171	4.877	22.294	1.659	6.663	1.825	7.737
8	30	1	2	1	1	6	62	7	28	—	—	—	—
<b>122.041</b>	<b>381.166</b>	<b>18.631</b>	<b>76.428</b>	<b>19.696</b>	<b>62.020</b>	<b>69.478</b>	<b>322.495</b>	<b>79.623</b>	<b>303.843</b>	<b>29.088</b>	<b>125.162</b>	<b>32.736</b>	<b>115.902</b>
<b>459.433</b>	<b>1.795.739</b>	<b>87.475</b>	<b>399.907</b>	<b>90.652</b>	<b>405.621</b>	<b>304.816</b>	<b>1.447.123</b>	<b>334.711</b>	<b>1.586.684</b>	<b>110.458</b>	<b>493.105</b>	<b>120.573</b>	<b>514.873</b>

## Segue Tav. 46 — Abitazioni occupate in proprietà, per condizione professio

CONDIZIONE DEL CAPO FAMIGLIA	TRIESTE (Territorio di)				LIGURIA			
	Abitazioni	Stanze	Famiglie	Abitanti	Abitazioni	Stanze	Famiglie	Abitanti
<b>Condizioni professionali . . . . .</b>	<b>10.814</b>	<b>41.918</b>	<b>12.376</b>	<b>43.515</b>	<b>90.445</b>	<b>429.838</b>	<b>98.982</b>	<b>347.043</b>
AGRICOLTURA, CACCIA E PESCA . . . . .	1.141	4.729	1.288	5.254	37.123	172.845	38.518	137.633
Conduttori non coltivatori . . . . .	37	191	42	175	613	4.182	665	2.049
Dirigenti e impiegati . . . . .	5	20	7	15	39	257	44	141
Conduttori coltivatori . . . . .	1.035	4.310	1.168	4.800	33.723	158.527	34.978	126.347
Lavoratori dipendenti . . . . .	61	199	68	253	2.663	9.468	2.741	8.790
Coadiuvanti . . . . .	3	9	3	11	85	411	90	306
INDUSTRIE ESTRATTIVE . . . . .	194	723	216	860	608	2.709	644	2.681
Imprenditori e liberi professionisti . . . . .	2	21	2	9	28	182	31	123
Dirigenti e impiegati . . . . .	9	39	9	31	23	135	25	82
Lavoratori in proprio . . . . .	4	17	7	24	25	132	26	94
Lavoratori dipendenti . . . . .	179	646	198	796	531	2.254	561	2.378
Coadiuvanti . . . . .	—	—	—	—	1	6	1	4
INDUSTRIE MANIFATTURIERE . . . . .	2.714	9.469	3.084	10.621	16.768	77.536	19.249	67.284
Imprenditori e liberi professionisti . . . . .	88	530	96	381	708	5.284	764	3.153
Dirigenti e impiegati . . . . .	269	1.249	312	1.029	2.678	14.592	3.018	10.393
Lavoratori in proprio . . . . .	324	1.229	375	1.268	3.304	16.265	3.686	12.860
Lavoratori dipendenti . . . . .	2.028	6.441	2.294	7.928	10.044	41.225	11.741	40.751
Coadiuvanti . . . . .	5	20	7	15	34	170	40	127
COSTRUZIONI E IMPIANTI . . . . .	1.241	4.279	1.408	5.119	5.673	23.649	6.209	23.095
Imprenditori e liberi professionisti . . . . .	64	370	72	262	372	2.419	402	1.514
Dirigenti e impiegati . . . . .	27	120	35	110	231	1.255	259	899
Lavoratori in proprio . . . . .	68	258	73	268	397	1.850	422	1.552
Lavoratori dipendenti . . . . .	1.082	3.531	1.228	4.479	4.668	18.098	5.121	19.111
Coadiuvanti . . . . .	—	—	—	—	5	27	5	19
ENERGIA ELETTRICA, GAS, ACQUA . . . . .	113	426	133	468	616	2.805	692	2.485
Imprenditori e liberi professionisti . . . . .	1	6	1	4	14	97	15	48
Dirigenti e impiegati . . . . .	30	121	35	117	191	976	212	720
Lavoratori in proprio . . . . .	—	—	—	—	—	—	—	—
Lavoratori dipendenti . . . . .	82	299	97	347	411	1.732	465	1.667
Coadiuvanti . . . . .	—	—	—	—	—	—	—	—
TRASPORTI E COMUNICAZIONI . . . . .	1.376	5.265	1.602	5.501	8.007	37.264	9.158	31.710
Imprenditori e liberi professionisti . . . . .	45	306	48	195	317	2.213	350	1.342
Dirigenti e impiegati . . . . .	367	1.685	411	1.401	2.001	10.747	2.265	7.613
Lavoratori in proprio . . . . .	105	371	121	437	709	3.261	793	2.907
Lavoratori dipendenti . . . . .	857	2.895	1.020	3.459	4.977	21.026	5.746	19.834
Coadiuvanti . . . . .	2	8	2	9	3	17	4	14
COMMERCIO E SERVIZI VARI . . . . .	2.252	9.907	2.589	8.908	12.454	66.532	14.185	48.035
Imprenditori e liberi professionisti . . . . .	360	2.113	406	1.472	2.069	13.645	2.245	8.181
Dirigenti e impiegati . . . . .	269	1.243	315	1.003	1.087	6.129	1.208	4.027
Lavoratori in proprio . . . . .	981	4.427	1.129	3.977	7.435	38.748	8.543	29.161
Lavoratori dipendenti . . . . .	595	1.917	688	2.266	1.487	6.234	1.752	5.160
Coadiuvanti . . . . .	47	207	51	190	376	1.776	437	1.506
CREDITO E ASSICURAZIONE . . . . .	241	1.119	269	871	1.282	6.902	1.412	4.863
Imprenditori e liberi professionisti . . . . .	6	39	6	23	108	771	123	440
Dirigenti e impiegati . . . . .	214	998	237	764	1.022	5.481	1.114	3.828
Lavoratori in proprio . . . . .	—	—	—	—	—	—	—	—
Lavoratori dipendenti . . . . .	21	82	26	84	152	650	175	595
Coadiuvanti . . . . .	—	—	—	—	—	—	—	—
PUBBLICA AMMINISTRAZIONE . . . . .	1.542	6.001	1.787	5.913	7.914	39.596	8.915	29.307
Imprenditori e liberi professionisti . . . . .	36	240	39	154	494	3.717	533	1.862
Dirigenti e impiegati . . . . .	582	2.684	669	2.091	3.597	20.673	4.053	12.222
Lavoratori in proprio . . . . .	15	79	18	60	131	888	143	510
Lavoratori dipendenti . . . . .	908	2.993	1.060	3.604	3.691	14.318	4.185	14.711
Coadiuvanti . . . . .	1	5	1	4	1	5	1	2
<b>Condizioni non professionali . . . . .</b>	<b>3.158</b>	<b>12.392</b>	<b>4.127</b>	<b>11.119</b>	<b>37.256</b>	<b>177.554</b>	<b>44.333</b>	<b>118.755</b>
<b>TOTALE . . . . .</b>	<b>13.972</b>	<b>54.310</b>	<b>16.503</b>	<b>54.634</b>	<b>127.701</b>	<b>607.392</b>	<b>143.315</b>	<b>465.798</b>

nale o non professionale del capo famiglia; stanze, famiglie e abitanti

EMILIA - ROMAGNA				TOSCANA				UMBRIA			
Abitazioni	Stanze	Famiglie	Abitanti	Abitazioni	Stanze	Famiglie	Abitanti	Abitazioni	Stanze	Famiglie	Abitanti
<b>190.037</b>	<b>830.531</b>	<b>200.099</b>	<b>841.061</b>	<b>174.238</b>	<b>858.322</b>	<b>189.779</b>	<b>758.175</b>	<b>53.022</b>	<b>223.272</b>	<b>55.937</b>	<b>242.142</b>
103.925	442.100	108.042	483.737	66.149	332.261	70.656	296.319	26.104	110.782	27.094	125.340
7.197	45.731	7.740	27.008	4.925	42.124	5.475	19.017	2.118	16.689	2.272	8.490
474	2.716	513	2.060	434	2.870	479	1.727	150	882	158	611
74.380	326.761	76.880	363.899	48.797	242.266	51.989	226.787	19.368	79.911	20.060	97.030
21.638	65.868	22.663	89.802	11.885	44.456	12.597	48.305	4.438	13.783	4.574	19.093
236	1.024	246	968	108	545	116	483	30	117	30	116
<b>954</b>	<b>3.153</b>	<b>970</b>	<b>4.127</b>	<b>6.754</b>	<b>23.470</b>	<b>7.139</b>	<b>28.934</b>	<b>1.361</b>	<b>4.479</b>	<b>423</b>	<b>6.428</b>
20	102	20	101	84	561	92	387	11	52	11	45
40	180	41	167	139	697	149	584	21	82	24	91
27	101	29	114	128	554	135	565	11	47	11	59
867	2.770	880	3.745	6.402	21.651	6.762	27.392	1.318	4.298	1.377	6.233
—	—	—	—	1	7	1	6	—	—	—	—
<b>23.992</b>	<b>101.164</b>	<b>25.623</b>	<b>100.132</b>	<b>35.982</b>	<b>167.107</b>	<b>39.660</b>	<b>154.596</b>	<b>9.593</b>	<b>36.673</b>	<b>10.253</b>	<b>41.604</b>
1.346	9.531	1.426	6.526	2.273	17.408	2.409	10.708	200	1.514	205	1.014
1.345	6.551	1.464	5.243	1.999	11.324	2.227	8.267	438	2.094	476	1.816
12.182	53.995	12.901	51.713	12.074	60.421	13.185	52.059	3.424	15.161	3.647	15.219
9.055	30.778	9.766	36.374	19.534	77.312	21.731	83.102	5.526	17.878	5.920	23.536
64	309	66	276	102	642	108	460	5	26	5	19
<b>15.746</b>	<b>58.850</b>	<b>16.538</b>	<b>67.130</b>	<b>15.523</b>	<b>62.723</b>	<b>16.701</b>	<b>67.731</b>	<b>4.948</b>	<b>16.917</b>	<b>5.189</b>	<b>22.107</b>
580	3.631	621	2.664	617	4.048	673	2.833	158	1.000	174	750
388	1.916	411	1.595	224	1.196	244	942	30	132	38	131
1.796	7.689	1.913	7.945	1.455	7.039	1.600	6.431	447	1.945	480	2.088
12.969	45.550	13.580	54.874	13.215	50.368	14.171	57.457	4.312	13.835	4.496	19.134
13	64	13	52	12	72	13	68	1	5	1	4
<b>878</b>	<b>3.743</b>	<b>946</b>	<b>3.675</b>	<b>933</b>	<b>4.263</b>	<b>1.050</b>	<b>4.012</b>	<b>423</b>	<b>1.631</b>	<b>473</b>	<b>1.855</b>
6	34	6	21	8	63	8	40	2	13	2	11
208	1.027	226	801	245	1.331	280	1.016	79	353	90	356
2	8	2	6	—	—	—	—	—	—	—	—
662	2.674	712	2.847	680	2.869	762	2.956	342	1.265	381	1.488
<b>7.157</b>	<b>28.710</b>	<b>7.695</b>	<b>30.267</b>	<b>8.652</b>	<b>39.498</b>	<b>9.705</b>	<b>37.240</b>	<b>2.018</b>	<b>8.348</b>	<b>2.164</b>	<b>8.677</b>
137	791	143	603	227	1.442	245	1.094	27	196	30	158
1.014	4.777	1.106	3.858	1.707	9.188	1.952	6.831	336	1.740	370	1.350
3.107	12.350	3.284	13.729	2.382	11.024	2.624	10.839	547	2.251	587	2.453
2.885	10.737	3.148	12.022	4.322	17.776	4.870	18.416	1.107	4.158	1.176	4.713
14	55	14	55	14	68	14	60	1	3	1	3
<b>24.000</b>	<b>120.453</b>	<b>25.724</b>	<b>100.880</b>	<b>26.164</b>	<b>146.347</b>	<b>29.024</b>	<b>113.529</b>	<b>4.873</b>	<b>25.071</b>	<b>5.248</b>	<b>21.521</b>
4.402	25.578	4.703	19.406	4.292	28.961	4.694	19.332	614	3.915	653	2.951
989	4.763	1.069	3.779	1.029	5.659	1.173	4.210	124	634	140	518
15.959	79.929	17.093	67.770	17.682	97.373	19.523	77.118	3.684	18.719	3.965	16.280
2.062	7.414	2.213	7.507	2.520	10.955	2.920	10.128	376	1.442	411	1.449
588	2.769	646	2.418	641	3.399	714	2.741	75	361	79	323
<b>1.681</b>	<b>8.920</b>	<b>1.821</b>	<b>7.080</b>	<b>2.001</b>	<b>11.714</b>	<b>2.202</b>	<b>8.429</b>	<b>314</b>	<b>1.759</b>	<b>354</b>	<b>1.345</b>
128	813	138	565	119	846	129	479	15	84	15	70
1.425	7.596	1.540	5.990	1.730	10.173	1.900	7.299	267	1.535	298	1.129
128	511	143	525	151	689	171	646	32	140	41	146
—	—	—	—	1	6	2	5	—	—	—	—
<b>11.704</b>	<b>63.438</b>	<b>12.740</b>	<b>44.033</b>	<b>12.080</b>	<b>70.939</b>	<b>13.642</b>	<b>47.385</b>	<b>3.388</b>	<b>17.612</b>	<b>3.739</b>	<b>13.265</b>
690	5.060	753	2.953	553	4.579	611	2.316	104	861	111	416
7.225	43.543	7.870	25.564	6.887	45.983	7.783	25.349	1.828	11.361	2.037	6.701
270	1.962	290	1.152	272	2.177	287	1.271	66	478	72	294
3.518	12.867	3.826	14.358	4.358	18.129	4.950	18.388	1.389	4.907	1.518	5.848
1	6	1	6	10	71	11	61	1	5	1	6
<b>48.679</b>	<b>203.173</b>	<b>53.560</b>	<b>169.657</b>	<b>58.070</b>	<b>276.307</b>	<b>67.739</b>	<b>206.523</b>	<b>14.079</b>	<b>57.106</b>	<b>15.689</b>	<b>50.742</b>
<b>238.716</b>	<b>1.033.704</b>	<b>253.659</b>	<b>1.010.718</b>	<b>232.308</b>	<b>1.134.629</b>	<b>257.518</b>	<b>964.698</b>	<b>67.101</b>	<b>280.378</b>	<b>71.626</b>	<b>292.884</b>



## Segue Tav. 46 — Abitazioni occupate in proprietà, per condizione professio-

CONDIZIONE DEL CAPO FAMIGLIA	M A R C H E				L A Z I O			
	Abitazioni	Stanze	Famiglie	Abitanti	Abitazioni	Stanze	Famiglie	Abitanti
<b>Condizioni professionali</b> . . . . .	<b>81.929</b>	<b>386.511</b>	<b>86.908</b>	<b>380.760</b>	<b>204.685</b>	<b>715.698</b>	<b>223.594</b>	<b>982.663</b>
<b>AGRICOLTURA, CACCIA E PESCA</b> . . . . .	<b>38.098</b>	<b>178.293</b>	<b>39.785</b>	<b>186.454</b>	<b>112.119</b>	<b>361.639</b>	<b>119.202</b>	<b>545.496</b>
Conduttori non coltivatori . . . . .	3.437	25.478	3.761	13.626	3.370	21.238	3.694	13.911
Dirigenti e impiegati . . . . .	369	2.609	392	1.672	230	1.072	247	1.078
Conduttori coltivatori . . . . .	29.961	135.403	31.071	152.298	86.286	285.867	91.861	428.811
Lavoratori dipendenti . . . . .	4.282	14.577	4.508	18.615	22.028	52.789	23.181	100.775
Coadiuvanti . . . . .	49	226	53	243	205	673	219	921
<b>INDUSTRIE ESTRATTIVE</b> . . . . .	<b>1.779</b>	<b>6.455</b>	<b>1.853</b>	<b>8.526</b>	<b>1.173</b>	<b>3.342</b>	<b>1.253</b>	<b>5.804</b>
Imprenditori e liberi professionisti . . . . .	10	55	10	48	42	237	44	206
Dirigenti e impiegati . . . . .	16	79	16	60	67	310	70	294
Lavoratori in proprio . . . . .	18	87	18	72	52	161	54	243
Lavoratori dipendenti . . . . .	1.735	6.254	1.809	8.346	1.012	2.634	1.085	5.061
Coadiuvanti . . . . .	—	—	—	—	—	—	—	—
<b>INDUSTRIE MANIFATTURIERE</b> . . . . .	<b>12.833</b>	<b>59.611</b>	<b>13.775</b>	<b>57.409</b>	<b>18.382</b>	<b>65.079</b>	<b>20.521</b>	<b>87.564</b>
Imprenditori e liberi professionisti . . . . .	707	5.368	750	3.558	736	4.853	801	3.800
Dirigenti e impiegati . . . . .	345	1.863	394	1.420	1.680	8.157	1.849	7.066
Lavoratori in proprio . . . . .	6.827	32.934	7.285	30.644	7.552	27.106	8.344	35.631
Lavoratori dipendenti . . . . .	4.925	19.300	5.316	21.660	8.348	24.696	9.456	40.762
Coadiuvanti . . . . .	29	146	30	127	66	267	71	305
<b>COSTRUZIONI E IMPIANTI</b> . . . . .	<b>9.353</b>	<b>35.499</b>	<b>9.876</b>	<b>42.256</b>	<b>18.451</b>	<b>54.224</b>	<b>20.288</b>	<b>91.874</b>
Imprenditori e liberi professionisti . . . . .	263	1.690	281	1.265	800	4.989	863	4.133
Dirigenti e impiegati . . . . .	94	497	99	434	707	3.331	797	3.287
Lavoratori in proprio . . . . .	808	3.904	856	3.769	1.196	4.337	1.303	5.828
Lavoratori dipendenti . . . . .	8.186	29.397	8.638	36.770	15.746	41.557	17.323	78.613
Coadiuvanti . . . . .	2	11	2	18	2	10	2	13
<b>ENERGIA ELETTRICA, GAS, ACQUA</b> . . . . .	<b>273</b>	<b>1.234</b>	<b>291</b>	<b>1.204</b>	<b>1.006</b>	<b>3.797</b>	<b>1.140</b>	<b>4.973</b>
Imprenditori e liberi professionisti . . . . .	11	68	12	44	6	68	7	31
Dirigenti e impiegati . . . . .	51	236	51	185	291	1.319	328	1.314
Lavoratori in proprio . . . . .	—	—	—	—	—	—	—	—
Lavoratori dipendenti . . . . .	211	930	228	975	709	2.410	805	3.628
Coadiuvanti . . . . .	—	—	—	—	—	—	—	—
<b>TRASPORTI E COMUNICAZIONI</b> . . . . .	<b>3.239</b>	<b>14.434</b>	<b>3.532</b>	<b>14.478</b>	<b>8.560</b>	<b>30.073</b>	<b>10.060</b>	<b>41.643</b>
Imprenditori e liberi professionisti . . . . .	81	524	90	388	157	884	170	800
Dirigenti e impiegati . . . . .	507	2.641	570	2.179	2.074	8.801	2.396	9.100
Lavoratori in proprio . . . . .	1.054	4.723	1.116	4.822	1.692	5.845	1.888	8.532
Lavoratori dipendenti . . . . .	1.592	6.520	1.751	7.070	4.633	14.527	5.602	23.189
Coadiuvanti . . . . .	5	26	5	19	4	16	4	22
<b>COMMERCIO E SERVIZI VARI</b> . . . . .	<b>9.641</b>	<b>52.456</b>	<b>10.486</b>	<b>42.854</b>	<b>20.576</b>	<b>89.127</b>	<b>23.394</b>	<b>97.534</b>
Imprenditori e liberi professionisti . . . . .	1.333	8.956	1.421	6.274	3.470	20.564	3.736	15.906
Dirigenti e impiegati . . . . .	339	1.913	369	1.418	1.571	7.780	1.769	6.579
Lavoratori in proprio . . . . .	6.969	37.230	7.578	31.091	12.421	50.455	13.962	60.579
Lavoratori dipendenti . . . . .	727	2.907	803	2.850	2.724	8.728	3.480	12.613
Coadiuvanti . . . . .	273	1.450	295	1.221	390	1.600	447	1.857
<b>CREDITO E ASSICURAZIONE</b> . . . . .	<b>722</b>	<b>4.333</b>	<b>783</b>	<b>3.147</b>	<b>3.131</b>	<b>14.606</b>	<b>3.426</b>	<b>13.626</b>
Imprenditori e liberi professionisti . . . . .	47	395	52	213	120	820	129	553
Dirigenti e impiegati . . . . .	600	3.587	647	2.595	2.677	12.669	2.909	11.440
Lavoratori in proprio . . . . .	—	—	—	—	—	—	—	—
Lavoratori dipendenti . . . . .	75	351	84	339	334	1.117	388	1.633
Coadiuvanti . . . . .	—	—	—	—	—	—	—	—
<b>PUBBLICA AMMINISTRAZIONE</b> . . . . .	<b>5.991</b>	<b>34.196</b>	<b>6.547</b>	<b>24.432</b>	<b>21.287</b>	<b>93.811</b>	<b>24.310</b>	<b>94.149</b>
Imprenditori e liberi professionisti . . . . .	180	1.468	190	735	739	4.818	788	3.216
Dirigenti e impiegati . . . . .	3.361	22.162	3.663	12.788	14.206	68.829	16.029	59.807
Lavoratori in proprio . . . . .	132	978	140	602	195	1.230	208	962
Lavoratori dipendenti . . . . .	2.314	9.546	2.550	10.281	6.145	18.924	7.283	30.157
Coadiuvanti . . . . .	4	42	4	26	2	10	2	7
<b>Condizioni non professionali</b> . . . . .	<b>24.657</b>	<b>108.879</b>	<b>27.612</b>	<b>84.889</b>	<b>55.933</b>	<b>206.475</b>	<b>66.611</b>	<b>208.973</b>
<b>TOTALE</b> . . . . .	<b>106.586</b>	<b>495.390</b>	<b>114.520</b>	<b>465.649</b>	<b>260.618</b>	<b>922.173</b>	<b>290.205</b>	<b>1.191.636</b>

nale e non professionale del capo famiglia; stanze, famiglie e abitanti

A B R U Z Z I E M O L I S E				C A M P A N I A				P U G L I A			
Abitazioni	Stanze	Famiglie	Abitanti	Abitazioni	Stanze	Famiglie	Abitanti	Abitazioni	Stanze	Famiglie	Abitanti
<b>176.100</b>	<b>630.465</b>	<b>181.742</b>	<b>839.574</b>	<b>261.256</b>	<b>807.007</b>	<b>270.547</b>	<b>1.309.611</b>	<b>199.714</b>	<b>533.958</b>	<b>208.795</b>	<b>974.899</b>
123.768	420.725	126.918	589.809	168.221	482.953	172.570	831.360	133.846	330.356	139.280	645.123
4.139	22.541	4.425	15.270	3.819	20.901	3.982	15.061	5.053	27.310	5.427	20.037
130	682	133	551	149	625	157	824	377	1.423	394	1.986
107.714	368.131	110.248	523.224	132.569	394.502	136.222	665.411	73.156	196.078	76.298	353.734
11.571	28.076	11.895	49.768	31.383	66.104	31.905	148.725	55.038	104.343	56.920	268.460
214	695	217	996	301	821	304	1.339	222	602	241	911
<b>1.876</b>	<b>5.620</b>	<b>1.894</b>	<b>9.283</b>	<b>1.230</b>	<b>3.015</b>	<b>1.258</b>	<b>6.959</b>	<b>1.899</b>	<b>3.936</b>	<b>1.965</b>	<b>10.648</b>
10	53	10	54	41	255	43	230	16	68	17	90
9	35	9	32	17	85	18	88	8	25	9	37
19	76	21	95	54	147	56	304	370	903	378	2.004
1.837	5.453	1.853	9.098	1.118	2.528	1.141	6.337	1.504	2.938	1.560	8.510
1	3	1	4	—	—	—	—	1	2	1	7
<b>12.990</b>	<b>50.436</b>	<b>13.558</b>	<b>61.782</b>	<b>24.441</b>	<b>75.719</b>	<b>25.642</b>	<b>126.281</b>	<b>17.699</b>	<b>48.934</b>	<b>18.493</b>	<b>88.089</b>
461	3.060	481	2.331	1.241	7.569	1.309	7.254	936	5.336	991	5.067
127	624	136	590	1.066	4.722	1.182	5.319	481	2.072	513	2.347
8.827	35.475	9.211	41.823	12.528	41.242	12.973	63.408	10.563	28.631	10.959	52.528
3.553	11.169	3.708	16.928	9.549	21.932	10.115	50.004	5.695	12.800	6.006	28.035
22	108	22	110	57	254	63	296	24	95	24	112
<b>15.591</b>	<b>0.073</b>	<b>16.165</b>	<b>76.241</b>	<b>14.900</b>	<b>37.313</b>	<b>15.307</b>	<b>79.233</b>	<b>9.072</b>	<b>22.366</b>	<b>9.499</b>	<b>48.555</b>
413	2.635	440	2.171	676	3.638	700	3.709	489	2.226	523	2.767
214	1.088	221	1.020	190	847	210	1.027	85	341	92	418
1.105	4.137	1.146	5.385	1.717	5.698	1.778	9.096	1.547	4.502	1.607	8.271
13.853	42.193	14.352	67.640	12.315	27.118	12.617	65.398	6.949	15.289	7.275	37.088
6	20	6	25	2	12	2	3	2	8	2	11
<b>533</b>	<b>2.088</b>	<b>561</b>	<b>2.711</b>	<b>1.035</b>	<b>3.711</b>	<b>1.093</b>	<b>5.620</b>	<b>491</b>	<b>1.622</b>	<b>516</b>	<b>2.569</b>
25	194	26	115	24	186	25	131	12	62	12	49
45	254	51	221	319	1.429	347	1.626	160	650	172	772
463	1.640	484	2.375	690	2.087	719	3.857	319	910	332	1.748
—	—	—	—	2	9	2	6	—	—	—	—
<b>3.253</b>	<b>13.092</b>	<b>3.483</b>	<b>16.008</b>	<b>9.520</b>	<b>29.120</b>	<b>10.059</b>	<b>51.732</b>	<b>5.970</b>	<b>15.880</b>	<b>6.320</b>	<b>31.917</b>
79	512	85	453	179	961	195	1.013	92	431	100	500
619	3.264	670	2.647	1.641	7.424	1.793	7.870	809	3.072	888	3.739
911	3.419	979	4.711	2.654	7.256	2.759	15.248	2.052	4.929	2.136	11.490
1.641	5.882	1.746	8.179	5.038	13.444	5.303	27.568	3.016	7.444	3.195	16.182
3	15	3	18	8	35	9	33	1	4	1	6
<b>10.607</b>	<b>51.130</b>	<b>11.237</b>	<b>50.215</b>	<b>25.129</b>	<b>99.964</b>	<b>26.566</b>	<b>129.614</b>	<b>17.929</b>	<b>60.958</b>	<b>18.935</b>	<b>88.257</b>
1.273	8.457	1.370	6.412	4.696	25.309	5.013	24.906	2.915	15.167	3.084	14.430
258	1.178	280	1.180	904	3.791	990	4.378	501	1.996	532	2.281
8.230	38.469	8.689	38.943	17.200	64.495	18.072	88.591	12.816	39.977	13.494	63.105
686	2.234	728	2.936	1.859	4.603	1.981	9.235	1.520	3.247	1.639	7.623
160	792	170	744	470	1.766	510	2.504	177	571	186	818
<b>575</b>	<b>3.213</b>	<b>606</b>	<b>2.741</b>	<b>1.817</b>	<b>8.700</b>	<b>1.971</b>	<b>9.061</b>	<b>1.036</b>	<b>4.494</b>	<b>1.104</b>	<b>4.987</b>
133	929	140	591	207	1.482	218	1.088	101	635	111	531
385	2.075	407	1.877	1.466	6.757	1.600	7.197	837	3.572	889	3.978
56	204	58	265	142	449	151	760	97	280	103	471
1	5	1	8	2	12	2	16	1	7	1	7
<b>6.907</b>	<b>34.088</b>	<b>7.320</b>	<b>30.784</b>	<b>14.963</b>	<b>66.512</b>	<b>16.081</b>	<b>69.751</b>	<b>11.772</b>	<b>45.412</b>	<b>12.683</b>	<b>54.749</b>
280	2.379	293	1.227	1.056	7.038	1.130	4.782	745	5.246	788	3.420
3.620	20.761	3.877	14.938	8.628	43.396	9.383	37.263	6.017	26.580	6.519	25.614
173	1.316	181	824	397	2.629	428	1.938	305	1.963	327	1.512
2.831	9.616	2.966	13.783	4.878	13.426	5.136	25.745	4.697	11.566	5.040	24.165
3	16	3	12	4	23	4	23	8	57	9	38
<b>41.025</b>	<b>144.005</b>	<b>43.621</b>	<b>136.386</b>	<b>73.913</b>	<b>239.426</b>	<b>80.142</b>	<b>257.153</b>	<b>77.093</b>	<b>195.533</b>	<b>84.397</b>	<b>253.007</b>
<b>217.125</b>	<b>774.470</b>	<b>225.363</b>	<b>975.960</b>	<b>335.169</b>	<b>1.046.433</b>	<b>350.689</b>	<b>1.566.764</b>	<b>276.807</b>	<b>729.491</b>	<b>293.192</b>	<b>1.227.906</b>

## Segue Tav. 46 — Abitazioni occupate in proprietà, per condizione professio

CONDIZIONE DEL CAPO FAMIGLIA	BASILICATA				CALABRIA			
	Abitazioni	Stanze	Famiglie	Abitanti	Abitazioni	Stanze	Famiglie	Abitanti
<b>Condizioni professionali . . . . .</b>	<b>62.994</b>	<b>142.124</b>	<b>64.243</b>	<b>297.137</b>	<b>187.727</b>	<b>471.628</b>	<b>193.103</b>	<b>909.294</b>
<b>AGRICOLTURA, CACCIA E PESCA . . . . .</b>	<b>46.489</b>	<b>92.747</b>	<b>47.323</b>	<b>217.864</b>	<b>126.621</b>	<b>283.494</b>	<b>129.503</b>	<b>602.795</b>
Conduttori non coltivatori . . . . .	988	4.856	1.032	4.028	4.227	24.074	4.506	19.229
Dirigenti e impiegati . . . . .	56	184	63	305	431	1.493	452	2.428
Conduttori coltivatori . . . . .	33.418	68.803	33.997	160.529	60.423	146.238	61.746	294.604
Lavoratori dipendenti . . . . .	11.939	18.724	12.141	52.618	61.387	111.303	62.639	285.866
Coadiuvanti . . . . .	88	180	90	384	153	386	160	668
<b>INDUSTRIE ESTRATTIVE . . . . .</b>	<b>115</b>	<b>260</b>	<b>118</b>	<b>603</b>	<b>935</b>	<b>2.110</b>	<b>951</b>	<b>4.882</b>
Imprenditori e liberi professionisti . . . . .	4	15	4	22	13	48	13	70
Dirigenti e impiegati . . . . .	1	7	1	3	17	87	18	89
Lavoratori in proprio . . . . .	22	72	24	114	22	46	23	124
Lavoratori dipendenti . . . . .	88	166	89	464	883	1.929	897	4.599
Coadiuvanti . . . . .	—	—	—	—	—	—	—	—
<b>INDUSTRIE MANIFATTURIERE . . . . .</b>	<b>4.770</b>	<b>12.830</b>	<b>4.866</b>	<b>22.278</b>	<b>14.804</b>	<b>41.772</b>	<b>15.358</b>	<b>72.418</b>
Imprenditori e liberi professionisti . . . . .	75	402	76	411	427	2.368	448	2.276
Dirigenti e impiegati . . . . .	15	54	15	79	125	514	138	642
Lavoratori in proprio . . . . .	4.073	11.048	4.159	19.068	10.595	30.295	10.983	51.682
Lavoratori dipendenti . . . . .	603	1.310	612	2.708	3.637	8.545	3.768	17.726
Coadiuvanti . . . . .	4	16	4	12	20	50	21	92
<b>COSTRUZIONI E IMPIANTI . . . . .</b>	<b>4.198</b>	<b>9.570</b>	<b>4.285</b>	<b>20.863</b>	<b>17.974</b>	<b>39.295</b>	<b>18.461</b>	<b>91.942</b>
Imprenditori e liberi professionisti . . . . .	96	461	97	500	357	1.977	387	1.975
Dirigenti e impiegati . . . . .	30	137	30	145	139	556	152	709
Lavoratori in proprio . . . . .	534	1.580	543	2.674	880	2.432	912	4.394
Lavoratori dipendenti . . . . .	3.538	7.392	3.615	17.544	16.598	34.330	17.010	84.864
Coadiuvanti . . . . .	—	—	—	—	—	—	—	—
<b>ENERGIA ELETTRICA, GAS, ACQUA . . . . .</b>	<b>124</b>	<b>414</b>	<b>129</b>	<b>623</b>	<b>503</b>	<b>1.570</b>	<b>519</b>	<b>2.761</b>
Imprenditori e liberi professionisti . . . . .	3	10	3	17	10	58	11	63
Dirigenti e impiegati . . . . .	21	104	22	109	82	330	88	422
Lavoratori in proprio . . . . .	—	—	—	—	—	—	—	—
Lavoratori dipendenti . . . . .	100	300	104	497	411	1.182	420	2.276
Coadiuvanti . . . . .	—	—	—	—	—	—	—	—
<b>TRASPORTI E COMUNICAZIONI . . . . .</b>	<b>1.203</b>	<b>3.399</b>	<b>1.224</b>	<b>6.185</b>	<b>4.964</b>	<b>14.846</b>	<b>5.183</b>	<b>26.220</b>
Imprenditori e liberi professionisti . . . . .	19	96	19	99	90	444	94	490
Dirigenti e impiegati . . . . .	127	587	136	610	672	3.031	714	3.327
Lavoratori in proprio . . . . .	510	1.352	517	2.674	1.911	5.144	1.975	10.356
Lavoratori dipendenti . . . . .	547	1.364	552	2.802	2.285	6.205	2.394	12.012
Coadiuvanti . . . . .	—	—	—	—	6	22	6	35
<b>COMMERCIO E SERVIZI VARI . . . . .</b>	<b>3.503</b>	<b>12.434</b>	<b>3.601</b>	<b>16.712</b>	<b>12.922</b>	<b>48.726</b>	<b>13.553</b>	<b>63.833</b>
Imprenditori e liberi professionisti . . . . .	470	2.489	477	2.250	1.571	9.316	1.675	8.258
Dirigenti e impiegati . . . . .	73	285	78	368	175	712	195	903
Lavoratori in proprio . . . . .	2.720	9.146	2.798	13.075	10.176	36.063	10.637	50.408
Lavoratori dipendenti . . . . .	214	421	222	901	809	1.943	847	3.346
Coadiuvanti . . . . .	26	93	26	118	191	692	199	918
<b>CREDITO E ASSICURAZIONE . . . . .</b>	<b>182</b>	<b>801</b>	<b>187</b>	<b>917</b>	<b>748</b>	<b>3.497</b>	<b>799</b>	<b>4.000</b>
Imprenditori e liberi professionisti . . . . .	23	126	24	106	97	645	104	558
Dirigenti e impiegati . . . . .	141	628	145	713	588	2.659	626	3.093
Lavoratori in proprio . . . . .	—	—	—	—	—	—	—	—
Lavoratori dipendenti . . . . .	18	47	18	98	63	193	69	349
Coadiuvanti . . . . .	—	—	—	—	—	—	—	—
<b>PUBBLICA AMMINISTRAZIONE . . . . .</b>	<b>2.410</b>	<b>9.669</b>	<b>2.510</b>	<b>11.092</b>	<b>8.256</b>	<b>36.318</b>	<b>8.776</b>	<b>40.443</b>
Imprenditori e liberi professionisti . . . . .	112	789	118	475	439	3.468	461	2.086
Dirigenti e impiegati . . . . .	1.191	5.966	1.250	5.081	4.504	22.860	4.843	20.659
Lavoratori in proprio . . . . .	67	430	70	327	264	1.882	286	1.382
Lavoratori dipendenti . . . . .	1.040	2.484	1.072	5.209	3.046	8.097	3.183	16.305
Coadiuvanti . . . . .	—	—	—	—	3	11	3	11
<b>Condizioni non professionali . . . . .</b>	<b>16.058</b>	<b>38.974</b>	<b>16.807</b>	<b>47.547</b>	<b>59.002</b>	<b>147.348</b>	<b>62.002</b>	<b>182.880</b>
<b>TOTALE . . . . .</b>	<b>79.052</b>	<b>181.098</b>	<b>81.050</b>	<b>344.684</b>	<b>246.729</b>	<b>618.976</b>	<b>255.105</b>	<b>1.092.174</b>

nale o non professionale del capo famiglia; stanze, famiglie e abitanti

SICILIA				SARDEGNA				ITALIA			
Abitazioni	Stanze	Famiglie	Abitanti	Abitazioni	Stanze	Famiglie	Abitanti	Abitazioni	Stanze	Famiglie	Abitanti
<b>370.644</b>	<b>1.019.974</b>	<b>388.064</b>	<b>1.664.981</b>	<b>119.496</b>	<b>477.537</b>	<b>125.603</b>	<b>613.066</b>	<b>3.241.696</b>	<b>12.177.373</b>	<b>3.403.460</b>	<b>14.906.290</b>
246.760	622.016	256.542	1.098.447	79.008	303.313	82.454	395.266	1.817.232	6.343.967	1.885.225	8.530.334
10.401	55.179	11.131	38.309	2.263	15.397	2.434	10.108	65.750	416.513	70.825	255.589
933	3.404	993	4.381	43	237	46	191	4.400	21.913	4.720	20.593
129.140	356.140	133.942	571.922	46.072	195.042	48.067	236.689	1.321.731	4.906.928	1.369.029	6.317.811
106.102	206.773	110.284	483.136	30.554	92.298	31.829	147.933	422.299	987.284	437.420	1.923.096
184	520	192	699	76	339	78	345	3.102	11.329	3.231	13.245
<b>6.668</b>	<b>13.476</b>	<b>6.858</b>	<b>35.522</b>	<b>6.204</b>	<b>22.059</b>	<b>6.462</b>	<b>34.531</b>	<b>42.208</b>	<b>133.030</b>	<b>43.876</b>	<b>209.843</b>
70	381	75	349	11	87	11	62	602	3.589	629	2.917
103	428	110	479	106	565	115	568	759	3.760	812	3.356
422	1.016	450	2.044	75	229	77	425	1.585	4.944	1.671	7.956
6.072	11.650	6.222	32.644	6.012	21.178	6.259	33.476	39.253	120.699	40.755	195.569
1	1	1	6	—	—	—	—	9	38	9	45
<b>28.477</b>	<b>87.943</b>	<b>30.056</b>	<b>127.096</b>	<b>8.297</b>	<b>36.364</b>	<b>8.796</b>	<b>43.624</b>	<b>467.780</b>	<b>1.808.859</b>	<b>494.870</b>	<b>2.039.526</b>
1.255	7.185	1.339	6.001	301	2.277	319	1.776	22.772	159.808	23.901	109.839
590	2.792	642	2.577	120	671	129	624	27.582	133.976	29.593	108.919
19.618	59.562	20.579	85.851	5.779	25.459	6.058	29.487	176.030	710.979	185.308	798.738
6.957	18.210	7.434	32.422	2.079	7.862	2.272	11.669	240.391	799.290	255.002	1.017.677
57	194	62	245	18	95	18	88	1.005	4.806	1.066	4.353
<b>21.859</b>	<b>53.781</b>	<b>23.097</b>	<b>106.388</b>	<b>9.109</b>	<b>33.423</b>	<b>9.784</b>	<b>52.002</b>	<b>263.725</b>	<b>881.621</b>	<b>277.318</b>	<b>1.245.350</b>
814	3.999	885	3.999	163	1.100	175	1.007	9.272	55.620	9.891	45.486
237	1.072	260	1.058	62	346	68	325	4.761	23.211	5.148	20.664
2.795	8.186	2.952	13.135	1.069	4.274	1.135	5.932	23.264	90.939	24.519	109.389
18.008	40.505	18.995	88.169	7.814	27.701	8.405	44.732	226.321	711.321	237.650	1.069.306
5	19	5	27	1	2	1	6	107	530	110	505
<b>908</b>	<b>3.116</b>	<b>983</b>	<b>4.500</b>	<b>375</b>	<b>1.708</b>	<b>391</b>	<b>2.170</b>	<b>15.355</b>	<b>61.298</b>	<b>16.323</b>	<b>70.814</b>
25	170	25	113	29	237	30	170	254	1.942	268	1.238
228	1.073	247	1.039	36	173	37	179	3.263	15.554	3.522	13.771
—	—	—	—	—	—	—	—	12	64	16	59
655	1.873	711	3.348	310	1.298	324	1.821	11.819	43.703	12.510	55.712
—	—	—	—	—	—	—	—	7	35	7	34
<b>12.722</b>	<b>33.947</b>	<b>13.549</b>	<b>62.236</b>	<b>2.988</b>	<b>12.206</b>	<b>3.229</b>	<b>16.158</b>	<b>106.116</b>	<b>395.682</b>	<b>115.295</b>	<b>493.538</b>
225	1.180	249	1.055	65	427	69	374	2.630	15.908	2.826	12.682
1.346	5.083	1.468	5.634	338	1.842	372	1.699	17.824	84.374	19.759	73.770
5.335	12.702	5.560	26.380	754	3.163	806	4.099	30.105	106.148	31.930	148.370
5.812	14.973	6.267	29.150	1.829	6.768	1.980	9.982	55.459	188.856	60.679	258.307
4	9	5	17	2	6	2	4	98	396	101	409
<b>31.640</b>	<b>113.738</b>	<b>33.675</b>	<b>138.227</b>	<b>8.380</b>	<b>43.432</b>	<b>8.934</b>	<b>42.556</b>	<b>330.517</b>	<b>1.581.097</b>	<b>354.540</b>	<b>1.479.644</b>
5.401	26.801	5.757	24.482	693	4.741	722	3.702	53.847	321.427	57.354	250.088
683	2.862	747	3.021	124	599	132	639	13.144	63.778	14.350	53.098
21.731	74.535	23.041	94.782	6.857	35.498	7.300	35.298	224.886	1.057.883	240.387	1.019.033
3.396	7.957	3.674	14.065	633	2.210	704	2.564	32.766	110.506	36.084	131.836
429	1.583	456	1.877	73	384	76	353	5.874	27.503	6.365	25.589
<b>2.492</b>	<b>11.620</b>	<b>2.699</b>	<b>11.150</b>	<b>371</b>	<b>2.191</b>	<b>396</b>	<b>2.081</b>	<b>23.497</b>	<b>119.269</b>	<b>25.370</b>	<b>101.899</b>
145	931	163	680	34	323	36	227	1.882	12.079	2.017	8.619
2.066	9.733	2.241	9.136	301	1.697	323	1.672	19.287	97.663	20.802	82.766
—	—	—	—	—	—	—	—	—	—	—	—
280	953	294	1.330	34	147	35	172	2.315	8.534	2.537	10.445
1	3	1	4	2	24	2	10	13	93	14	69
<b>19.118</b>	<b>80.337</b>	<b>20.605</b>	<b>81.415</b>	<b>4.764</b>	<b>22.841</b>	<b>5.157</b>	<b>24.678</b>	<b>175.216</b>	<b>852.550</b>	<b>190.643</b>	<b>735.342</b>
950	6.767	1.013	3.931	146	1.186	154	727	8.653	63.456	9.236	36.758
10.866	52.225	11.805	43.441	2.101	12.299	2.252	9.866	98.545	547.834	107.564	384.013
412	2.764	441	1.738	75	583	77	408	3.875	28.030	4.127	17.652
6.888	18.570	7.344	32.294	2.439	8.746	2.670	13.662	64.084	212.817	69.652	296.632
2	11	2	11	3	27	4	15	59	413	64	287
<b>161.709</b>	<b>433.577</b>	<b>175.775</b>	<b>496.249</b>	<b>45.374</b>	<b>170.978</b>	<b>50.236</b>	<b>163.488</b>	<b>1.058.940</b>	<b>3.815.265</b>	<b>1.160.143</b>	<b>3.525.079</b>
<b>532.353</b>	<b>1.453.551</b>	<b>563.839</b>	<b>2.161.230</b>	<b>164.870</b>	<b>648.515</b>	<b>175.839</b>	<b>776.554</b>	<b>4.300.636</b>	<b>15.992.638</b>	<b>4.563.603</b>	<b>18.431.369</b>

TAV. 47 — Abitazioni occupate in affitto, per condizione professio

CONDIZIONE DEL CAPO FAMIGLIA	PIEMONTE				VALLE D'AOSTA				L O N B A	
	Abitazioni	Stanze	Famiglie	Abitanti	Abitazioni	Stanze	Famiglie	Abitanti	Abitazioni	Stanze
<b>Condizioni professionali . . . . .</b>	<b>414.239</b>	<b>1.179.981</b>	<b>428.360</b>	<b>1.366.780</b>	<b>9.891</b>	<b>26.793</b>	<b>10.084</b>	<b>34.893</b>	<b>877.302</b>	<b>2.440.586</b>
<b>AGRICOLTURA, CACCIA E PESCA. . . . .</b>	<b>40.016</b>	<b>127.451</b>	<b>40.406</b>	<b>156.015</b>	<b>819</b>	<b>2.095</b>	<b>826</b>	<b>2.925</b>	<b>135.617</b>	<b>434.694</b>
Conduttori non coltivatori . . . . .	882	4.531	905	3.179	3	8	3	11	3.408	22.610
Dirigenti e impiegati . . . . .	181	724	186	621	2	8	2	5	1.116	3.917
Conduttori coltivatori . . . . .	22.765	86.647	23.007	101.277	600	1.694	606	2.349	59.957	229.457
Lavoratori dipendenti . . . . .	15.974	34.877	16.093	50.242	213	383	214	556	70.214	175.769
Coadiuvanti . . . . .	214	672	215	696	1	2	1	4	922	2.941
<b>INDUSTRIE ESTRATTIVE . . . . .</b>	<b>2.175</b>	<b>5.842</b>	<b>2.206</b>	<b>7.710</b>	<b>559</b>	<b>1.389</b>	<b>562</b>	<b>2.133</b>	<b>3.482</b>	<b>9.242</b>
Imprenditori e liberi professionisti . . . . .	39	179	40	134	3	8	3	11	67	303
Dirigenti e impiegati . . . . .	145	569	147	458	43	167	43	148	197	725
Lavoratori in proprio . . . . .	26	81	28	83	7	19	7	23	119	345
Lavoratori dipendenti . . . . .	1.965	5.013	1.991	7.035	506	1.195	509	1.951	3.097	7.860
Coadiuvanti . . . . .	—	—	—	—	—	—	—	—	2	9
<b>INDUSTRIE MANIFATTURIERE . . . . .</b>	<b>203.671</b>	<b>528.185</b>	<b>210.812</b>	<b>652.734</b>	<b>5.313</b>	<b>13.672</b>	<b>5.445</b>	<b>19.323</b>	<b>397.016</b>	<b>991.059</b>
Imprenditori e liberi professionisti . . . . .	2.630	12.831	2.707	9.943	9	40	9	36	6.590	32.913
Dirigenti e impiegati . . . . .	21.992	75.649	22.759	70.552	560	1.938	573	1.880	50.848	168.553
Lavoratori in proprio . . . . .	24.742	76.413	25.515	77.826	310	866	316	966	49.123	146.019
Lavoratori dipendenti . . . . .	154.056	362.438	159.566	493.557	4.433	10.822	4.546	16.438	290.021	642.114
Coadiuvanti . . . . .	251	854	265	856	1	6	1	3	434	1.460
<b>CONSTRUZIONI E IMPIANTI . . . . .</b>	<b>26.801</b>	<b>65.679</b>	<b>27.495</b>	<b>92.089</b>	<b>828</b>	<b>1.830</b>	<b>834</b>	<b>2.984</b>	<b>67.129</b>	<b>160.246</b>
Imprenditori e liberi professionisti . . . . .	589	2.543	603	2.167	14	57	14	47	1.143	5.176
Dirigenti e impiegati . . . . .	1.020	3.518	1.062	3.477	35	112	35	124	3.174	10.760
Lavoratori in proprio . . . . .	2.590	7.442	2.696	8.780	40	103	40	121	4.462	12.250
Lavoratori dipendenti . . . . .	22.587	52.121	23.119	77.613	739	1.558	745	2.692	58.325	131.974
Coadiuvanti . . . . .	15	55	15	52	—	—	—	—	25	86
<b>ENERGIA ELETTRICA, GAS, ACQUA. . . . .</b>	<b>5.290</b>	<b>15.577</b>	<b>5.445</b>	<b>17.584</b>	<b>227</b>	<b>698</b>	<b>228</b>	<b>761</b>	<b>9.606</b>	<b>26.808</b>
Imprenditori e liberi professionisti . . . . .	11	56	11	33	—	—	—	—	21	122
Dirigenti e impiegati . . . . .	1.592	5.498	1.653	5.084	41	161	42	130	2.900	9.544
Lavoratori in proprio . . . . .	3	15	4	13	—	—	—	—	—	—
Lavoratori dipendenti . . . . .	3.682	9.999	3.775	12.446	186	537	186	631	6.685	17.142
Coadiuvanti . . . . .	2	9	2	8	—	—	—	—	—	—
<b>TRASPORTI E COMUNICAZIONI. . . . .</b>	<b>27.431</b>	<b>76.464</b>	<b>28.371</b>	<b>89.758</b>	<b>317</b>	<b>946</b>	<b>323</b>	<b>1.006</b>	<b>45.325</b>	<b>116.293</b>
Imprenditori e liberi professionisti . . . . .	295	1.265	305	1.054	4	23	4	17	537	2.207
Dirigenti e impiegati . . . . .	6.217	20.459	6.451	19.370	89	286	90	249	9.368	28.608
Lavoratori in proprio . . . . .	2.629	7.560	2.702	8.736	49	155	51	170	4.770	13.389
Lavoratori dipendenti . . . . .	18.268	47.118	18.890	60.521	175	482	178	570	30.623	71.994
Coadiuvanti . . . . .	22	62	23	77	—	—	—	—	27	95
<b>COMMERCIO E SERVIZI VARI . . . . .</b>	<b>64.663</b>	<b>213.040</b>	<b>67.832</b>	<b>207.906</b>	<b>937</b>	<b>3.180</b>	<b>957</b>	<b>3.055</b>	<b>140.179</b>	<b>449.107</b>
Imprenditori e liberi professionisti . . . . .	7.465	32.275	7.753	26.046	101	450	102	365	21.436	89.691
Dirigenti e impiegati . . . . .	5.427	18.692	5.675	16.875	46	165	47	146	16.415	54.493
Lavoratori in proprio . . . . .	36.606	125.193	38.569	121.162	578	2.073	593	1.953	63.565	215.130
Lavoratori dipendenti . . . . .	13.233	30.397	13.831	37.172	189	424	191	514	36.400	81.658
Coadiuvanti . . . . .	1.932	6.483	2.004	6.651	23	68	24	77	2.363	8.135
<b>CREDITO E ASSICURAZIONE. . . . .</b>	<b>7.350</b>	<b>27.347</b>	<b>7.593</b>	<b>24.449</b>	<b>180</b>	<b>628</b>	<b>186</b>	<b>528</b>	<b>18.206</b>	<b>61.821</b>
Imprenditori e liberi professionisti . . . . .	392	1.971	405	1.449	6	27	6	22	776	3.573
Dirigenti e impiegati . . . . .	6.001	22.584	6.196	19.765	151	545	157	438	14.656	51.309
Lavoratori in proprio . . . . .	—	—	—	—	—	—	—	—	—	—
Lavoratori dipendenti . . . . .	954	2.776	989	3.225	23	56	23	68	2.772	6.932
Coadiuvanti . . . . .	3	16	3	10	—	—	—	—	2	7
<b>PUBBLICA AMMINISTRAZIONE . . . . .</b>	<b>36.832</b>	<b>120.396</b>	<b>38.200</b>	<b>118.535</b>	<b>711</b>	<b>2.355</b>	<b>723</b>	<b>2.178</b>	<b>60.742</b>	<b>191.316</b>
Imprenditori e liberi professionisti . . . . .	1.598	8.819	1.656	5.373	20	107	20	63	3.042	15.227
Dirigenti e impiegati . . . . .	19.295	69.706	20.045	61.216	455	1.623	466	1.378	30.383	107.520
Lavoratori in proprio . . . . .	799	4.073	820	2.554	10	49	10	24	1.008	4.970
Lavoratori dipendenti . . . . .	15.122	37.698	15.659	49.327	226	576	227	713	26.288	63.496
Coadiuvanti . . . . .	18	100	20	65	—	—	—	—	21	103
<b>Condizioni non professionali . . . . .</b>	<b>102.310</b>	<b>267.539</b>	<b>109.097</b>	<b>247.963</b>	<b>1.072</b>	<b>2.642</b>	<b>1.118</b>	<b>2.821</b>	<b>229.434</b>	<b>585.780</b>
<b>TOTALE . . . . .</b>	<b>516.539</b>	<b>1.447.520</b>	<b>537.457</b>	<b>1.614.743</b>	<b>10.963</b>	<b>29.435</b>	<b>11.202</b>	<b>37.714</b>	<b>1.106.736</b>	<b>3.026.366</b>

nale o non professionale del capo famiglia; stanze, famiglie e abitanti

RDIA		TRENTINO-ALTO ADIGE				VENETO				FRIULI-VENEZIA GIULIA			
Famiglie	Abitanti	Abitazioni	Stanze	Famiglie	Abitanti	Abitazioni	Stanze	Famiglie	Abitanti	Abitazioni	Stanze	Famiglie	Abitanti
<b>907.457</b>	<b>3.374.899</b>	<b>51.848</b>	<b>170.495</b>	<b>55.979</b>	<b>211.626</b>	<b>281.838</b>	<b>1.068.232</b>	<b>314.032</b>	<b>1.479.019</b>	<b>52.518</b>	<b>189.298</b>	<b>56.703</b>	<b>234.317</b>
140.286	654.779	6.809	23.680	6.990	29.878	77.868	325.735	86.567	522.418	7.740	34.705	8.263	47.078
3.614	16.449	48	249	52	192	804	5.498	870	4.464	74	398	81	304
1.156	4.850	89	364	92	371	650	3.615	701	3.326	191	934	197	829
61.984	318.165	3.252	13.037	3.348	16.044	46.011	220.812	51.791	345.836	5.074	25.495	5.402	34.380
72.587	311.289	3.387	9.925	3.465	13.160	30.187	94.843	32.964	167.509	2.393	7.840	2.574	11.521
945	4.026	33	105	33	111	216	967	241	1.283	8	38	9	44
3.547	14.983	628	1.728	647	2.706	2.637	8.446	2.799	13.581	539	1.656	576	2.427
72	298	4	11	4	16	30	167	33	140	1	5	1	5
204	697	33	136	34	119	107	467	116	468	21	102	22	92
123	511	6	18	9	27	66	232	83	398	2	7	2	12
3.146	13.469	585	1.563	600	2.544	2.434	7.580	2.567	12.575	515	1.542	551	2.318
2	8	—	—	—	—	—	—	—	—	—	—	—	—
<b>409.165</b>	<b>1.445.090</b>	<b>14.160</b>	<b>43.104</b>	<b>15.349</b>	<b>58.749</b>	<b>69.975</b>	<b>240.501</b>	<b>77.867</b>	<b>330.961</b>	<b>15.796</b>	<b>50.763</b>	<b>17.258</b>	<b>67.432</b>
6.751	27.276	144	725	152	618	861	5.112	923	4.002	161	812	174	696
52.665	178.100	1.159	4.415	1.246	4.460	6.040	26.840	6.598	25.269	1.403	5.724	1.531	5.597
50.705	176.641	3.484	11.713	3.743	13.437	13.938	52.876	15.333	63.129	2.572	9.292	2.777	10.454
298.595	1.061.533	9.346	26.170	10.180	40.129	49.049	155.290	54.918	238.169	11.640	34.846	12.754	50.603
449	1.540	27	81	28	105	87	383	95	392	20	89	22	82
68.735	265.982	5.739	16.399	6.104	24.812	30.337	95.671	33.111	155.913	7.004	21.956	7.449	31.573
1.170	4.734	133	620	137	611	341	1.772	375	1.672	64	293	69	297
3.294	11.198	351	1.213	368	1.329	668	2.822	741	2.897	269	1.111	289	1.091
4.590	16.914	440	1.397	487	1.811	1.392	5.252	1.572	7.042	227	746	250	984
59.656	233.045	4.813	13.161	5.110	21.050	27.928	85.792	30.415	144.264	6.443	19.802	6.840	29.195
25	91	2	8	2	11	8	33	8	38	1	4	1	6
9.901	36.521	1.225	4.352	1.277	5.229	3.145	12.527	3.484	14.706	602	2.302	637	2.574
21	96	1	3	1	2	7	59	7	34	1	17	1	17
2.991	10.175	255	1.007	269	1.012	919	4.150	1.024	3.887	160	718	170	671
6.889	26.250	969	3.342	1.007	4.215	2.215	8.304	2.449	10.771	441	1.567	466	1.886
46.954	167.162	4.879	15.766	5.256	19.676	21.136	74.595	24.042	99.783	4.045	13.877	4.305	16.824
549	2.099	54	250	54	238	187	985	210	836	42	214	45	193
9.758	32.256	1.150	4.099	1.230	4.145	4.442	18.090	4.965	18.463	876	3.381	917	3.353
4.947	18.264	526	1.750	571	2.207	2.688	9.645	3.098	13.572	334	1.205	369	1.378
31.672	114.435	3.147	9.657	3.399	13.076	13.807	45.819	15.755	66.866	2.789	9.065	2.970	11.889
28	108	2	10	2	10	12	56	14	46	4	12	4	11
146.900	507.251	9.139	31.862	10.496	34.878	41.098	166.825	46.331	186.172	7.291	27.723	7.991	29.191
22.242	80.626	1.299	5.560	1.376	5.139	5.664	26.816	6.191	26.294	799	3.690	846	3.289
17.138	55.454	1.195	4.405	1.891	4.526	3.389	14.493	3.768	14.120	665	2.738	732	2.586
67.043	239.043	3.689	13.814	4.013	15.034	20.822	88.541	23.319	95.269	3.646	14.540	4.038	14.783
38.018	123.249	2.858	7.670	3.099	9.735	10.588	34.172	12.329	47.652	2.061	6.257	2.241	8.053
2.459	8.879	98	413	117	444	635	2.803	724	2.837	120	498	134	480
18.789	64.441	1.081	4.305	1.142	4.227	5.126	22.876	5.598	22.255	829	3.634	883	3.326
806	2.997	30	128	32	113	178	934	189	782	37	182	40	142
15.121	51.457	932	3.778	980	3.605	4.364	19.860	4.743	18.748	732	3.263	781	2.946
2.860	9.980	119	399	130	509	584	2.082	666	2.725	60	189	62	238
2	7	—	—	—	—	—	—	—	—	—	—	—	—
63.180	218.690	8.188	29.299	8.718	31.471	30.516	121.056	34.233	133.230	8.672	32.682	9.341	33.892
3.133	10.585	261	1.280	275	934	680	3.843	739	2.739	169	925	181	589
31.695	104.771	4.753	18.288	5.064	17.481	16.182	70.914	17.807	65.531	5.325	21.433	5.725	20.073
1.045	3.611	83	389	85	300	390	2.290	414	1.619	113	648	121	449
27.286	99.655	3.089	9.334	3.292	12.751	13.259	43.972	15.268	63.324	3.064	9.668	3.313	12.776
21	68	2	8	2	5	5	37	5	17	1	8	1	5
247.693	697.592	13.114	40.552	15.009	41.648	71.028	256.594	86.850	318.696	14.682	49.883	16.836	54.802
<b>1.155.150</b>	<b>4.072.491</b>	<b>64.962</b>	<b>211.047</b>	<b>70.988</b>	<b>253.274</b>	<b>352.866</b>	<b>1.324.826</b>	<b>400.882</b>	<b>1.797.715</b>	<b>67.200</b>	<b>239.181</b>	<b>73.539</b>	<b>289.119</b>

## Segue Tav. 47 — Abitazioni occupate in affitto, per condizione professio

CONDIZIONE DEL CAPO FAMIGLIA	TRIESTE (Territorio di)				LIGURIA			
	Abitazioni	Stanze	Famiglie	Abitanti	Abitazioni	Stanze	Famiglie	Abitanti
<b>Condizioni professionali . . . . .</b>	<b>43.950</b>	<b>138.881</b>	<b>51.493</b>	<b>168.193</b>	<b>179.753</b>	<b>721.017</b>	<b>211.565</b>	<b>720.011</b>
<b>AGRICOLTURA, CACCIA E PESCA. . . . .</b>	<b>272</b>	<b>837</b>	<b>313</b>	<b>1.173</b>	<b>11.328</b>	<b>43.627</b>	<b>12.148</b>	<b>44.372</b>
Conduttori non coltivatori. . . . .	10	54	10	46	123	679	134	460
Dirigenti e impiegati . . . . .	24	113	33	107	81	403	87	299
Conduttori coltivatori. . . . .	153	472	170	685	7.919	33.102	8.553	33.129
Lavoratori dipendenti. . . . .	82	189	97	327	3.159	9.255	3.323	10.312
Coadiuvanti . . . . .	3	9	3	8	46	188	51	172
<b>INDUSTRIE ESTRATTIVE . . . . .</b>	<b>121</b>	<b>358</b>	<b>135</b>	<b>481</b>	<b>1.016</b>	<b>3.662</b>	<b>1.095</b>	<b>4.151</b>
Imprenditori e liberi professionisti . . . . .	4	25	4	12	24	145	25	106
Dirigenti e impiegati . . . . .	33	136	41	126	72	359	80	295
Lavoratori in proprio . . . . .	1	4	1	12	33	138	34	124
Lavoratori dipendenti. . . . .	83	193	89	331	887	3.020	956	3.626
Coadiuvanti . . . . .	—	—	—	—	—	—	—	—
<b>INDUSTRIE MANIFATTURIERE . . . . .</b>	<b>11.267</b>	<b>32.554</b>	<b>13.094</b>	<b>42.660</b>	<b>64.847</b>	<b>253.837</b>	<b>77.548</b>	<b>262.925</b>
Imprenditori e liberi professionisti . . . . .	170	906	192	654	752	4.669	819	3.226
Dirigenti e impiegati . . . . .	1.787	6.845	2.075	6.619	9.121	43.559	10.473	35.371
Lavoratori in proprio . . . . .	1.354	4.417	1.622	4.944	7.574	31.347	8.843	29.498
Lavoratori dipendenti. . . . .	7.941	20.331	9.190	30.401	47.308	173.844	57.308	194.468
Coadiuvanti . . . . .	15	55	15	42	92	418	105	362
<b>COSTRUZIONI E IMPIANTI . . . . .</b>	<b>2.815</b>	<b>7.311</b>	<b>3.259</b>	<b>11.491</b>	<b>14.871</b>	<b>52.426</b>	<b>17.070</b>	<b>61.068</b>
Imprenditori e liberi professionisti . . . . .	155	722	180	680	417	2.233	468	1.709
Dirigenti e impiegati . . . . .	192	709	218	712	766	3.663	873	2.988
Lavoratori in proprio . . . . .	185	555	214	691	751	3.028	852	3.066
Lavoratori dipendenti. . . . .	2.282	5.324	2.646	9.405	12.932	43.484	14.871	53.285
Coadiuvanti . . . . .	1	1	1	3	5	18	6	20
<b>ENERGIA ELETTRICA, GAS, ACQUA. . . . .</b>	<b>654</b>	<b>1.948</b>	<b>739</b>	<b>2.479</b>	<b>2.186</b>	<b>8.882</b>	<b>2.524</b>	<b>8.824</b>
Imprenditori e liberi professionisti . . . . .	1	6	1	5	2	10	2	6
Dirigenti e impiegati . . . . .	295	971	333	1.051	662	3.104	752	2.577
Lavoratori in proprio . . . . .	—	—	—	—	1	4	1	2
Lavoratori dipendenti. . . . .	358	971	405	1.423	1.520	5.762	1.768	6.234
Coadiuvanti . . . . .	—	—	—	—	1	2	1	5
<b>TRASPORTI E COMUNICAZIONI. . . . .</b>	<b>8.863</b>	<b>27.661</b>	<b>10.267</b>	<b>34.732</b>	<b>27.831</b>	<b>112.875</b>	<b>33.137</b>	<b>114.136</b>
Imprenditori e liberi professionisti . . . . .	101	478	111	385	447	2.694	494	1.879
Dirigenti e impiegati . . . . .	2.467	9.514	2.795	9.042	6.325	29.471	7.266	24.540
Lavoratori in proprio . . . . .	305	907	371	1.205	1.596	6.394	1.849	6.362
Lavoratori dipendenti. . . . .	5.987	16.754	6.986	24.083	19.452	74.265	23.515	81.301
Coadiuvanti . . . . .	3	8	4	17	11	51	13	54
<b>COMMERCIO E SERVIZI VARI . . . . .</b>	<b>9.242</b>	<b>32.064</b>	<b>11.111</b>	<b>34.951</b>	<b>28.984</b>	<b>126.768</b>	<b>34.703</b>	<b>112.223</b>
Imprenditori e liberi professionisti . . . . .	1.219	5.929	1.418	4.622	3.592	19.866	4.075	13.955
Dirigenti e impiegati . . . . .	1.499	5.725	1.797	5.490	3.535	17.378	4.087	13.155
Lavoratori in proprio . . . . .	2.827	10.383	3.427	11.257	13.140	57.290	15.800	51.820
Lavoratori dipendenti. . . . .	3.585	9.563	4.341	13.108	7.883	28.566	9.760	29.885
Coadiuvanti . . . . .	112	464	128	474	834	3.668	981	3.408
<b>CREDITO E ASSICURAZIONE. . . . .</b>	<b>1.425</b>	<b>5.921</b>	<b>1.585</b>	<b>5.116</b>	<b>4.001</b>	<b>19.101</b>	<b>4.510</b>	<b>15.398</b>
Imprenditori e liberi professionisti . . . . .	26	127	28	92	231	1.417	261	922
Dirigenti e impiegati . . . . .	1.199	5.186	1.330	4.306	3.122	15.100	3.492	11.867
Lavoratori in proprio . . . . .	—	—	—	—	—	—	—	—
Lavoratori dipendenti. . . . .	200	608	227	718	648	2.584	757	2.609
Coadiuvanti . . . . .	—	—	—	—	—	—	—	—
<b>PUBBLICA AMMINISTRAZIONE . . . . .</b>	<b>9.291</b>	<b>30.227</b>	<b>10.990</b>	<b>35.110</b>	<b>24.689</b>	<b>99.839</b>	<b>28.830</b>	<b>96.914</b>
Imprenditori e liberi professionisti . . . . .	242	1.371	285	864	960	6.146	1.075	3.524
Dirigenti e impiegati . . . . .	4.005	15.553	4.723	14.802	10.859	48.742	12.451	40.932
Lavoratori in proprio . . . . .	99	467	104	349	322	1.660	345	1.156
Lavoratori dipendenti. . . . .	4.944	12.832	5.877	19.093	12.545	43.269	14.956	51.290
Coadiuvanti . . . . .	1	4	1	2	3	22	3	12
<b>Condizioni non professionali . . . . .</b>	<b>13.643</b>	<b>45.954</b>	<b>19.713</b>	<b>48.979</b>	<b>57.156</b>	<b>238.549</b>	<b>77.110</b>	<b>213.430</b>
<b>TOTALE . . . . .</b>	<b>57.593</b>	<b>184.835</b>	<b>71.206</b>	<b>217.172</b>	<b>236.909</b>	<b>959.566</b>	<b>288.675</b>	<b>933.441</b>



nale o non professionale del capo famiglia; stanze, famiglie e abitanti

EMILIA - ROMAGNA				TOSCANA				UMBRIA			
Abitazioni	Stanze	Famiglie	Abitanti	Abitazioni	Stanze	Famiglie	Abitanti	Abitazioni	Stanze	Famiglie	Abitanti
<b>349.096</b>	<b>1.065.434</b>	<b>369.232</b>	<b>1.399.825</b>	<b>259.760</b>	<b>933.351</b>	<b>287.799</b>	<b>1.068.412</b>	<b>45.116</b>	<b>139.522</b>	<b>47.839</b>	<b>184.578</b>
97.576	304.354	101.308	439.448	28.635	99.745	30.042	115.359	6.390	18.617	6.582	26.869
1.623	8.614	1.744	6.378	541	3.113	575	2.120	169	902	178	699
1.111	4.779	1.177	4.549	801	4.216	856	3.043	182	911	190	717
21.525	102.632	22.442	125.447	7.079	29.678	7.591	31.828	1.248	4.263	1.305	5.978
73.128	187.635	75.752	302.317	20.173	62.586	20.977	78.220	4.787	12.531	4.904	19.463
189	694	193	757	41	152	43	148	4	10	5	12
2.589	7.041	2.668	10.911	10.596	30.369	11.128	43.609	1.572	4.552	1.625	7.098
16	71	17	75	63	269	69	278	5	18	5	22
163	610	172	563	428	1.731	460	1.645	71	326	72	294
56	174	63	232	229	759	246	1.048	9	24	12	37
2.353	6.184	2.415	10.037	9.872	27.597	10.348	40.615	1.487	4.184	1.536	6.745
1	2	1	4	4	13	5	23	—	—	—	—
83.413	237.938	88.834	317.219	85.519	295.998	95.555	353.033	14.115	40.988	15.124	57.558
896	4.463	944	3.689	1.100	6.187	1.186	4.831	53	264	56	245
5.913	21.966	6.359	21.684	6.160	27.259	6.838	24.728	1.337	5.101	1.438	5.261
21.356	67.194	22.602	80.296	16.294	62.010	17.961	66.015	2.677	8.776	2.845	10.791
55.151	143.951	58.825	211.152	61.791	199.756	69.371	256.648	10.041	26.819	10.778	41.227
97	364	104	398	174	786	199	811	7	28	7	34
38.716	103.738	40.557	155.185	30.975	97.878	33.531	130.694	6.486	16.790	6.748	26.734
398	1.787	417	1.589	359	1.809	396	1.566	73	310	78	295
1.078	4.060	1.145	4.103	620	2.602	686	1.475	71	266	73	287
2.717	7.891	2.867	10.624	1.704	6.250	1.906	7.287	307	977	321	1.247
34.512	89.970	36.116	138.828	28.279	87.155	30.527	119.307	6.034	15.234	6.275	24.902
11	30	12	41	13	62	16	59	1	3	1	3
3.313	10.632	3.524	12.779	2.672	10.114	2.951	11.270	780	2.453	823	3.226
10	46	10	36	12	72	12	45	2	6	2	7
890	3.349	941	3.179	724	3.189	811	2.914	197	765	208	790
1	4	1	5	—	—	—	—	—	—	—	—
2.412	7.233	2.572	9.559	1.936	6.853	2.128	8.311	581	1.682	613	2.429
25.625	76.665	27.434	99.836	23.735	86.031	26.823	100.363	3.566	11.726	3.767	14.358
144	609	150	572	192	1.005	219	872	12	56	12	50
4.241	14.933	4.552	15.415	4.919	20.461	5.473	19.331	611	2.358	643	2.303
5.182	15.287	5.487	20.818	3.065	10.805	3.442	13.158	456	1.491	488	1.924
16.036	45.760	17.221	62.924	15.546	53.708	17.676	66.944	2.485	7.815	2.622	10.068
22	76	24	107	13	52	13	58	2	6	2	13
50.084	164.388	53.758	187.092	38.339	153.813	43.910	157.664	4.450	15.900	4.824	17.954
6.059	24.921	6.410	23.500	4.835	23.680	5.355	20.068	429	2.006	451	1.778
4.218	15.413	4.531	15.290	3.011	13.286	3.414	11.938	334	1.340	362	1.328
24.331	82.463	26.065	92.205	19.012	76.498	21.635	78.559	2.600	9.390	2.835	10.658
14.429	37.885	15.610	52.047	10.650	36.841	12.572	43.616	1.017	2.885	1.099	3.884
1.047	3.701	1.142	4.050	831	3.508	934	3.483	70	279	77	306
5.965	23.207	6.326	22.526	5.192	23.624	5.697	20.958	727	3.095	780	2.972
272	1.160	290	1.064	136	707	146	561	25	113	26	111
4.866	19.481	5.147	18.250	4.451	20.559	4.866	17.834	628	2.724	674	2.564
826	2.561	888	3.210	605	2.358	685	2.563	74	258	80	297
1	5	1	2	—	—	—	—	—	—	—	—
41.815	137.471	44.823	154.829	34.097	135.779	38.162	135.462	7.030	25.401	7.566	27.809
1.105	5.614	1.175	3.910	792	4.724	868	3.008	133	710	139	529
19.732	73.055	21.154	70.988	17.224	75.645	19.135	66.668	3.468	14.294	3.704	13.235
441	2.096	466	1.606	393	2.130	427	1.550	66	325	70	285
20.523	56.646	22.014	78.277	15.672	53.202	17.714	64.179	3.359	10.056	3.649	13.744
14	60	14	48	16	78	18	57	4	16	4	16
82.966	240.482	91.939	271.518	71.321	257.587	86.120	254.380	9.835	30.766	11.069	34.188
432.062	1.305.916	461.171	1.671.343	331.081	1.190.938	373.919	1.322.792	54.951	170.288	58.908	218.766

## Segue Tav. 47 — Abitazioni occupate in affitto, per condizione professio

CONDIZIONE DEL CAPO FAMIGLIA	M A R C H E				L A Z I O			
	Abitazioni	Stanze	Famiglie	Abitanti	Abitazioni	Stanze	Famiglie	Abitanti
<b>Condizioni professionali . . . . .</b>	<b>70.665</b>	<b>237.732</b>	<b>74.792</b>	<b>293.707</b>	<b>263.163</b>	<b>801.674</b>	<b>311.523</b>	<b>1.258.480</b>
AGRICOLTURA, CACCIA E PESCA. . . . .	7.464	24.119	7.695	30.357	31.225	76.460	33.465	140.905
Conduttori non coltivatori. . . . .	373	1.811	336	1.347	726	3.939	801	3.315
Dirigenti e impiegati . . . . .	293	1.659	303	1.242	397	1.555	433	1.719
Conduttori coltivatori. . . . .	2.050	7.463	2.123	9.234	13.264	35.030	14.265	62.451
Lavoratori dipendenti. . . . .	4.740	13.159	4.875	18.501	16.747	35.632	17.865	73.057
Coadiuvanti . . . . .	8	27	8	33	91	244	101	363
INDUSTRIE ESTRATTIVE . . . . .	1.722	4.842	1.789	7.750	1.864	4.714	2.033	8.619
Imprenditori e liberi professionisti . . . . .	3	16	3	19	34	132	38	160
Dirigenti e impiegati . . . . .	53	227	57	203	193	796	209	747
Lavoratori in proprio . . . . .	15	49	18	66	43	122	45	215
Lavoratori dipendenti. . . . .	1.651	4.550	1.711	7.457	1.592	3.657	1.739	7.489
Coadiuvanti . . . . .	—	—	—	—	2	7	2	8
INDUSTRIE MANIFATTURIERE . . . . .	18.123	59.139	19.209	75.143	45.921	135.644	55.707	224.584
Imprenditori e liberi professionisti . . . . .	203	1.054	217	902	716	3.527	773	3.382
Dirigenti e impiegati . . . . .	859	3.533	918	3.421	6.201	24.328	6.969	26.330
Lavoratori in proprio . . . . .	6.031	21.222	6.371	24.625	12.026	36.640	14.389	58.140
Lavoratori dipendenti. . . . .	11.003	33.224	11.679	46.100	26.862	70.739	33.439	136.149
Coadiuvanti . . . . .	22	96	24	95	116	410	137	583
COSTRUZIONI E IMPIANTI . . . . .	14.040	40.318	14.644	60.255	31.442	77.739	37.731	165.439
Imprenditori e liberi professionisti . . . . .	117	544	124	533	782	3.811	836	3.880
Dirigenti e impiegati . . . . .	122	472	135	501	2.049	7.609	2.349	9.474
Lavoratori in proprio . . . . .	572	1.999	600	2.445	1.527	4.449	1.906	8.114
Lavoratori dipendenti. . . . .	13.226	37.293	13.782	56.762	27.075	61.830	32.630	143.929
Coadiuvanti . . . . .	3	10	3	14	9	40	10	42
ENERGIA ELETTRICA, GAS, ACQUA. . . . .	624	2.361	672	2.833	3.271	9.932	3.912	16.554
Imprenditori e liberi professionisti . . . . .	3	15	3	9	6	23	6	30
Dirigenti e impiegati . . . . .	119	566	123	535	1.019	3.697	1.162	4.471
Lavoratori in proprio . . . . .	—	—	—	—	—	—	—	—
Lavoratori dipendenti. . . . .	502	1.780	541	2.289	2.246	6.207	2.744	12.053
Coadiuvanti . . . . .	—	—	—	—	—	—	—	—
TRASPORTI E COMUNICAZIONI. . . . .	6.600	22.575	7.115	28.086	27.212	82.106	33.074	135.229
Imprenditori e liberi professionisti . . . . .	53	247	56	203	229	1.042	251	1.082
Dirigenti e impiegati . . . . .	1.362	5.376	1.463	5.437	6.843	23.998	7.899	30.277
Lavoratori in proprio . . . . .	1.062	3.566	1.136	4.638	2.633	7.650	3.169	13.471
Lavoratori dipendenti. . . . .	4.123	13.386	4.460	17.818	17.491	49.359	21.739	90.328
Coadiuvanti . . . . .	—	—	—	—	16	57	16	71
COMMERCIO E SERVIZI VARI . . . . .	9.257	33.752	9.990	37.255	45.598	154.756	56.717	223.212
Imprenditori e liberi professionisti . . . . .	1.036	4.785	1.097	4.293	6.756	30.713	7.493	28.919
Dirigenti e impiegati . . . . .	671	2.741	720	2.689	6.149	22.922	7.210	26.596
Lavoratori in proprio . . . . .	5.146	18.915	5.540	20.998	17.377	57.902	21.532	88.702
Lavoratori dipendenti. . . . .	2.175	6.395	2.379	8.305	14.465	40.280	19.444	74.678
Coadiuvanti . . . . .	229	916	254	970	851	2.939	1.038	4.317
CREDITO E ASSICURAZIONE. . . . .	1.424	6.248	1.510	5.926	9.518	35.562	10.755	41.763
Imprenditori e liberi professionisti . . . . .	73	343	74	297	159	810	182	735
Dirigenti e impiegati . . . . .	1.205	5.379	1.272	4.971	7.317	30.171	8.688	33.451
Lavoratori in proprio . . . . .	—	—	—	—	—	—	—	—
Lavoratori dipendenti. . . . .	146	526	164	658	1.540	4.574	1.882	7.568
Coadiuvanti . . . . .	—	—	—	—	2	7	3	9
PUBBLICA AMMINISTRAZIONE . . . . .	11.411	44.368	12.168	46.102	67.112	224.761	78.129	302.175
Imprenditori e liberi professionisti . . . . .	221	1.196	236	788	1.331	6.878	1.469	5.304
Dirigenti e impiegati . . . . .	6.153	26.626	6.524	23.942	42.970	155.240	48.649	183.122
Lavoratori in proprio . . . . .	124	586	126	471	355	1.533	392	1.498
Lavoratori dipendenti. . . . .	4.911	15.949	5.279	20.886	22.441	61.039	27.604	112.186
Coadiuvanti . . . . .	2	11	3	15	15	71	15	65
<b>Condizioni non professionali . . . . .</b>	<b>20.213</b>	<b>63.901</b>	<b>22.458</b>	<b>65.971</b>	<b>65.921</b>	<b>219.708</b>	<b>92.980</b>	<b>298.534</b>
<b>TOTALE . . . . .</b>	<b>90.878</b>	<b>301.633</b>	<b>97.250</b>	<b>359.678</b>	<b>329.084</b>	<b>1.021.382</b>	<b>404.503</b>	<b>1.557.014</b>

nale o non professionale del capo famiglia; stanze, famiglie e abitanti

A B R U Z Z I E M O L I S E				C A M P A N I A				P U G L I A			
Abitazioni	Stanze	Famiglie	Abitanti	Abitazioni	Stanze	Famiglie	Abitanti	Abitazioni	Stanze	Famiglie	Abitanti
<b>81.871</b>	<b>228.422</b>	<b>85.274</b>	<b>358.634</b>	<b>375.553</b>	<b>783.716</b>	<b>397.873</b>	<b>1.894.999</b>	<b>283.617</b>	<b>527.292</b>	<b>296.512</b>	<b>1.387.424</b>
24.505	57.643	25.032	104.109	89.948	170.752	91.466	436.036	126.525	199.044	131.026	609.040
340	1.279	364	1.268	516	1.771	541	2.109	835	2.915	882	3.239
137	545	142	571	150	483	161	768	361	1.159	374	1.735
12.410	32.768	12.660	55.378	42.308	93.832	43.126	224.918	30.003	60.259	30.969	149.704
11.582	22.969	11.830	46.722	46.804	74.322	47.463	207.448	95.207	134.460	98.677	453.853
36	82	36	170	170	344	175	793	119	251	124	509
1.255	3.008	1.276	5.433	2.640	4.452	2.682	13.481	3.642	5.574	3.737	18.810
2	4	2	8	28	101	30	168	21	59	22	113
15	65	16	73	30	125	31	126	70	225	76	277
15	37	16	82	50	131	53	263	328	568	336	1.737
1.223	2.902	1.242	5.270	2.531	4.091	2.567	12.919	3.222	4.721	3.302	16.671
—	—	—	—	1	4	1	5	1	1	1	12
12.600	35.397	13.223	56.527	87.275	168.269	93.841	453.185	39.625	74.193	41.488	196.737
195	894	211	971	806	3.541	839	4.367	456	1.722	483	2.313
416	1.654	442	1.746	4.924	16.890	5.430	23.403	1.656	5.346	1.759	7.675
6.242	18.306	6.509	27.545	21.618	45.822	22.927	107.662	15.489	29.728	16.024	74.342
5.723	14.462	6.035	26.158	59.794	101.619	64.493	317.039	22.001	37.315	23.179	112.214
24	81	26	107	133	397	152	714	43	82	43	193
14.635	35.530	15.213	66.688	45.971	71.834	47.831	233.838	22.748	35.496	23.749	118.604
143	578	151	664	556	2.265	586	2.978	291	1.013	308	1.530
242	891	261	1.114	730	2.549	795	3.475	272	819	280	1.235
668	1.930	703	3.193	2.552	5.224	2.736	13.862	1.470	2.717	1.543	7.710
13.580	32.125	14.096	61.709	42.128	61.783	43.709	213.493	20.712	30.938	21.615	108.115
2	6	2	8	5	13	5	30	3	9	3	14
949	3.083	997	4.518	3.746	9.767	4.041	20.193	2.052	5.327	2.160	10.869
5	16	5	12	3	13	3	13	9	32	9	44
153	596	167	690	1.128	3.866	1.242	5.430	637	2.127	671	3.055
791	2.471	825	3.816	2.612	5.882	2.793	14.736	1.406	3.168	1.480	7.770
5.291	16.811	5.582	24.150	38.503	83.630	41.422	205.378	18.778	39.682	19.760	98.460
37	144	40	161	235	902	251	1.179	147	511	152	761
1.325	4.945	1.421	5.568	6.310	20.329	6.908	30.464	3.042	9.188	3.228	13.848
750	2.164	780	3.479	5.595	9.871	5.891	29.935	3.906	6.783	4.083	21.439
3.177	9.551	3.339	14.932	26.351	52.491	28.359	143.747	11.676	23.178	12.288	62.369
2	7	2	10	12	37	13	53	7	22	9	43
9.415	29.613	9.974	41.094	56.784	130.676	61.700	287.857	33.041	71.382	34.819	160.007
1.033	4.381	1.083	4.596	5.957	20.929	6.233	29.415	3.371	11.146	3.541	93.179
537	1.821	574	2.317	3.611	11.630	4.032	17.333	1.690	4.855	1.784	7.571
5.868	18.578	6.182	25.815	30.139	67.234	32.399	153.602	19.321	40.889	20.323	15.729
1.777	4.115	1.925	7.471	16.162	28.372	18.049	82.859	8.321	13.689	8.816	41.893
200	718	210	895	915	2.511	987	4.648	338	803	355	1.635
1.276	5.085	1.350	5.768	5.805	19.604	6.309	28.388	2.946	9.473	3.054	13.858
72	384	76	335	136	578	143	646	104	384	111	505
1.073	4.279	1.132	4.778	4.873	17.094	5.281	23.281	2.479	8.233	2.566	11.499
131	422	142	655	796	1.932	885	4.461	363	856	377	1.854
11.945	42.252	12.627	50.347	44.881	124.732	48.581	216.643	34.260	87.121	36.719	161.039
244	1.215	255	908	1.020	5.106	1.075	4.162	710	3.211	756	2.822
6.929	27.218	7.360	27.913	21.888	74.986	23.836	98.061	15.414	48.306	16.239	65.876
106	463	110	405	353	1.257	364	1.517	268	956	281	1.131
4.664	13.346	4.900	21.111	21.613	43.358	23.299	112.871	17.859	34.613	19.383	91.176
2	10	2	10	7	25	7	32	9	35	10	34
18.329	48.671	20.007	61.446	107.492	230.201	123.427	433.243	68.801	128.847	76.469	247.665
100.200	277.093	105.281	420.080	483.045	1.013.917	521.300	2.327.242	352.418	656.139	372.981	1.635.089

## Segue Tav. 47 — Abitazioni occupate in affitto, per condizione professio

CONDIZIONE DEL CAPO FAMIGLIA	BASILICATA				CALABRIA			
	Abitazioni	Stanze	Famiglie	Abitanti	Abitazioni	Stanze	Famiglie	Abitanti
<b>Condizioni professionali . . . . .</b>	<b>43.096</b>	<b>74.998</b>	<b>44.038</b>	<b>194.056</b>	<b>106.868</b>	<b>218.833</b>	<b>111.118</b>	<b>501.920</b>
<b>AGRICOLTURA, CACCIA E PESCA. . . . .</b>	<b>24.643</b>	<b>35.638</b>	<b>25.052</b>	<b>109.691</b>	<b>43.270</b>	<b>72.126</b>	<b>44.288</b>	<b>197.443</b>
Conduttori non coltivatori. . . . .	137	473	143	602	442	1.634	461	2.055
Dirigenti e impiegati . . . . .	48	127	48	232	198	582	201	990
Conduttori coltivatori. . . . .	11.578	18.268	11.731	54.728	10.900	21.124	11.177	56.375
Lavoratori dipendenti. . . . .	12.860	16.738	13.108	54.055	31.699	48.726	32.418	137.884
Coadiuvanti . . . . .	20	32	22	74	31	60	31	139
<b>INDUSTRIE ESTRATTIVE . . . . .</b>	<b>210</b>	<b>365</b>	<b>213</b>	<b>992</b>	<b>638</b>	<b>1.216</b>	<b>656</b>	<b>3.202</b>
Imprenditori e liberi professionisti . . . . .	2	4	2	10	3	11	3	11
Dirigenti e impiegati . . . . .	2	7	2	7	15	53	16	52
Lavoratori in proprio . . . . .	14	26	16	81	11	23	11	60
Lavoratori dipendenti. . . . .	192	328	193	894	609	1.129	626	3.079
Coadiuvanti . . . . .	—	—	—	—	—	—	—	—
<b>INDUSTRIE MANIFATTURIERE . . . . .</b>	<b>3.476</b>	<b>6.741</b>	<b>3.557</b>	<b>15.575</b>	<b>11.862</b>	<b>24.387</b>	<b>12.514</b>	<b>57.210</b>
Imprenditori e liberi professionisti . . . . .	27	91	28	123	141	517	149	719
Dirigenti e impiegati . . . . .	32	96	35	169	343	1.108	359	1.431
Lavoratori in proprio . . . . .	2.598	5.155	2.645	11.613	5.927	12.606	6.194	27.618
Lavoratori dipendenti. . . . .	816	1.396	846	3.655	5.431	10.116	5.792	27.354
Coadiuvanti . . . . .	3	3	3	15	20	40	20	88
<b>COSTRUZIONI E IMPIANTI . . . . .</b>	<b>5.371</b>	<b>8.725</b>	<b>5.487</b>	<b>25.071</b>	<b>17.156</b>	<b>28.953</b>	<b>17.760</b>	<b>83.999</b>
Imprenditori e liberi professionisti . . . . .	44	148	45	208	155	612	167	837
Dirigenti e impiegati . . . . .	60	161	64	269	224	672	242	1.056
Lavoratori in proprio . . . . .	279	588	286	1.294	487	969	512	2.532
Lavoratori dipendenti. . . . .	4.987	7.827	5.091	23.295	16.289	26.693	16.838	79.568
Coadiuvanti . . . . .	1	1	1	5	1	7	1	—
<b>ENERGIA ELETTRICA, GAS, ACQUA. . . . .</b>	<b>312</b>	<b>855</b>	<b>322</b>	<b>1.648</b>	<b>716</b>	<b>1.967</b>	<b>737</b>	<b>3.801</b>
Imprenditori e liberi professionisti . . . . .	—	—	—	—	6	29	6	28
Dirigenti e impiegati . . . . .	92	283	96	422	163	583	171	828
Lavoratori in proprio . . . . .	—	—	—	—	—	—	—	—
Lavoratori dipendenti. . . . .	220	572	226	1.226	547	1.355	560	2.945
Coadiuvanti . . . . .	—	—	—	—	—	—	—	—
<b>TRASPORTI E COMUNICAZIONI. . . . .</b>	<b>1.945</b>	<b>4.406</b>	<b>1.997</b>	<b>9.595</b>	<b>9.300</b>	<b>24.111</b>	<b>9.889</b>	<b>46.889</b>
Imprenditori e liberi professionisti . . . . .	7	26	7	27	52	179	52	252
Dirigenti e impiegati . . . . .	327	1.007	340	1.432	2.089	6.847	2.224	9.673
Lavoratori in proprio . . . . .	571	1.001	580	2.930	1.241	2.594	1.296	6.433
Lavoratori dipendenti. . . . .	1.039	2.370	1.069	5.205	5.915	14.484	6.314	30.521
Coadiuvanti . . . . .	1	2	1	1	3	7	3	10
<b>COMMERCIO E SERVIZI VARI . . . . .</b>	<b>3.022</b>	<b>6.781</b>	<b>3.137</b>	<b>13.521</b>	<b>10.109</b>	<b>24.601</b>	<b>10.757</b>	<b>46.707</b>
Imprenditori e liberi professionisti . . . . .	350	1.036	362	1.724	965	3.574	1.006	4.482
Dirigenti e impiegati . . . . .	109	294	113	517	405	1.258	431	1.796
Lavoratori in proprio . . . . .	1.970	4.499	2.048	8.766	6.147	15.198	6.519	29.065
Lavoratori dipendenti. . . . .	568	897	588	2.398	2.478	4.269	2.681	10.828
Coadiuvanti . . . . .	25	55	26	116	114	302	120	536
<b>CREDITO E ASSICURAZIONE. . . . .</b>	<b>370</b>	<b>1.166</b>	<b>382</b>	<b>1.678</b>	<b>1.390</b>	<b>4.560</b>	<b>1.466</b>	<b>6.512</b>
Imprenditori e liberi professionisti . . . . .	15	74	17	95	41	197	42	165
Dirigenti e impiegati . . . . .	307	979	317	1.342	1.208	4.029	1.274	5.594
Lavoratori in proprio . . . . .	—	—	—	—	—	—	—	—
Lavoratori dipendenti. . . . .	47	105	47	236	141	334	150	753
Coadiuvanti . . . . .	1	8	1	5	—	—	—	—
<b>PUBBLICA AMMINISTRAZIONE . . . . .</b>	<b>3.747</b>	<b>10.321</b>	<b>3.891</b>	<b>16.285</b>	<b>12.427</b>	<b>36.912</b>	<b>13.051</b>	<b>56.157</b>
Imprenditori e liberi professionisti . . . . .	66	254	68	212	243	1.097	251	922
Dirigenti e impiegati . . . . .	1.955	6.246	2.030	7.907	7.092	24.114	7.454	30.365
Lavoratori in proprio . . . . .	38	161	38	157	103	373	104	415
Lavoratori dipendenti. . . . .	1.688	3.660	1.755	8.009	4.987	11.323	5.240	24.448
Coadiuvanti . . . . .	—	—	—	—	2	5	2	7
<b>Condizioni non professionali . . . . .</b>	<b>6.643</b>	<b>11.704</b>	<b>7.008</b>	<b>21.014</b>	<b>25.700</b>	<b>50.755</b>	<b>28.118</b>	<b>87.197</b>
<b>TOTALE . . . . .</b>	<b>49.739</b>	<b>86.702</b>	<b>51.046</b>	<b>215.070</b>	<b>132.568</b>	<b>269.588</b>	<b>139.236</b>	<b>589.117</b>

nale o non professionale del capo famiglia; stanze, famiglie e abitanti

SICILIA				SARDEGNA				ITALIA			
Abitazioni	Stanze	Famiglie	Abitanti	Abitazioni	Stanze	Famiglie	Abitanti	Abitazioni	Stanze	Famiglie	Abitanti
<b>309.544</b>	<b>694.905</b>	<b>330.298</b>	<b>1.426.947</b>	<b>61.796</b>	<b>179.327</b>	<b>66.370</b>	<b>313.393</b>	<b>4.161.474</b>	<b>11.820.479</b>	<b>4.458.341</b>	<b>17.872.113</b>
100.161	176.396	103.600	446.247	15.133	34.052	15.850	72.984	875.944	2.261.770	911.205	4.187.126
1.265	5.891	1.324	5.220	149	714	159	745	12.468	67.113	13.227	54.202
476	1.554	501	2.061	97	449	102	419	6.585	28.097	6.942	28.454
21.410	46.041	22.058	94.211	4.372	11.097	4.642	22.001	323.878	1.073.201	338.950	1.744.118
76.925	122.694	79.629	344.445	10.497	21.729	10.929	49.732	530.758	1.086.262	549.744	2.350.613
85	216	88	310	18	63	18	87	2.255	7.097	2.342	9.739
<b>6.471</b>	<b>10.409</b>	<b>6.623</b>	<b>31.507</b>	<b>10.647</b>	<b>30.620</b>	<b>11.641</b>	<b>57.683</b>	<b>55.003</b>	<b>139.485</b>	<b>57.638</b>	<b>257.287</b>
31	136	37	167	14	54	14	62	394	1.718	424	1.815
112	401	117	480	587	2.432	627	2.803	2.390	9.659	2.542	9.678
245	506	254	1.191	34	80	36	176	1.309	3.343	1.393	6.378
6.082	9.364	6.214	29.666	10.012	28.054	10.964	54.642	50.898	124.727	53.266	239.333
1	2	1	3	—	—	—	—	12	38	13	63
<b>43.833</b>	<b>99.928</b>	<b>47.828</b>	<b>208.061</b>	<b>6.323</b>	<b>18.237</b>	<b>6.859</b>	<b>32.009</b>	<b>1.234.130</b>	<b>3.350.534</b>	<b>1.320.277</b>	<b>4.926.715</b>
671	2.926	721	3.239	148	762	155	787	16.734	83.966	17.489	72.019
1.666	6.385	1.795	6.997	312	1.287	340	1.521	122.729	448.476	130.602	452.214
19.352	44.920	20.643	87.300	2.897	8.539	3.090	13.445	235.584	693.861	251.054	966.287
22.048	45.409	24.568	110.101	2.957	7.620	3.264	16.216	857.412	2.118.281	919.326	3.429.311
96	288	101	424	9	29	10	40	1.671	5.950	1.806	6.884
<b>35.417</b>	<b>64.030</b>	<b>37.888</b>	<b>174.846</b>	<b>5.093</b>	<b>12.775</b>	<b>5.495</b>	<b>27.656</b>	<b>423.574</b>	<b>1.015.324</b>	<b>450.691</b>	<b>1.914.921</b>
508	2.029	547	2.426	100	458	104	469	6.382	28.780	6.775	28.892
571	1.943	611	2.411	282	1.154	300	1.318	12.796	47.106	13.821	51.534
2.076	4.455	2.209	9.978	351	914	377	1.904	24.797	69.136	26.667	109.599
32.255	55.584	34.514	160.006	4.360	10.249	4.714	23.965	379.486	869.897	403.309	1.724.423
7	19	7	25	—	—	—	—	113	405	119	468
<b>2.580</b>	<b>7.442</b>	<b>2.793</b>	<b>12.620</b>	<b>528</b>	<b>1.812</b>	<b>562</b>	<b>2.846</b>	<b>44.478</b>	<b>138.839</b>	<b>47.729</b>	<b>191.835</b>
17	73	17	73	4	20	4	29	121	623	121	519
804	3.010	872	3.589	117	487	126	583	12.867	47.671	13.829	51.073
1.757	4.353	1.902	8.952	407	1.305	432	2.234	12	43	13	48
2	6	2	6	—	—	—	—	31.473	90.485	33.761	140.176
—	—	—	—	—	—	—	—	5	17	5	19
<b>27.909</b>	<b>68.087</b>	<b>30.311</b>	<b>138.192</b>	<b>5.351</b>	<b>16.472</b>	<b>5.797</b>	<b>28.951</b>	<b>333.642</b>	<b>970.779</b>	<b>365.626</b>	<b>1.472.564</b>
239	979	254	1.100	66	318	69	316	3.080	14.134	3.285	13.276
4.485	15.298	4.865	19.209	1.179	4.597	1.292	5.718	67.667	243.245	73.780	270.093
5.723	11.472	6.166	28.765	546	1.439	588	2.981	43.627	115.128	47.064	201.855
17.452	40.308	19.015	89.059	3.554	10.093	3.842	19.912	219.093	597.657	241.309	986.568
10	30	11	59	6	25	6	24	175	615	188	772
<b>46.731</b>	<b>119.320</b>	<b>51.519</b>	<b>215.344</b>	<b>7.403</b>	<b>24.445</b>	<b>8.062</b>	<b>36.757</b>	<b>615.766</b>	<b>1.979.996</b>	<b>675.488</b>	<b>2.540.091</b>
5.284	20.672	5.706	23.226	742	3.570	793	3.660	78.392	335.690	83.533	321.726
2.423	8.386	2.664	10.278	492	1.871	556	2.332	55.821	203.911	61.526	212.337
24.348	60.908	26.630	111.820	4.392	14.442	4.732	21.782	305.524	993.880	333.242	1.285.472
14.097	27.547	15.898	67.403	1.693	4.234	1.894	8.571	164.629	406.116	184.765	673.321
579	1.807	621	2.617	84	328	87	412	11.400	40.399	12.422	47.235
<b>5.618</b>	<b>20.515</b>	<b>5.990</b>	<b>24.672</b>	<b>951</b>	<b>3.940</b>	<b>998</b>	<b>4.702</b>	<b>79.380</b>	<b>301.712</b>	<b>84.903</b>	<b>319.463</b>
148	667	164	675	31	176	32	145	2.888	13.952	3.070	11.853
4.662	17.533	4.945	20.065	834	3.492	872	4.139	65.560	255.578	69.834	260.900
808	2.315	881	3.932	86	272	94	418	10.923	32.139	11.989	46.677
—	—	—	—	—	—	—	—	9	43	10	33
<b>40.824</b>	<b>128.778</b>	<b>43.746</b>	<b>175.458</b>	<b>10.367</b>	<b>36.974</b>	<b>11.106</b>	<b>49.805</b>	<b>499.557</b>	<b>1.662.040</b>	<b>544.784</b>	<b>2.062.131</b>
1.016	5.072	1.088	3.818	198	1.035	207	834	14.051	73.830	14.951	51.888
22.233	80.903	23.879	90.620	5.706	22.998	6.079	26.099	262.071	983.410	284.069	1.030.930
342	1.433	365	1.394	100	516	104	453	5.513	26.375	5.791	20.944
17.173	41.329	18.403	79.577	4.362	12.421	4.715	22.415	217.789	577.787	239.833	957.808
10	41	11	49	1	4	1	4	133	638	140	511
<b>87.713</b>	<b>200.007</b>	<b>101.880</b>	<b>326.343</b>	<b>12.244</b>	<b>34.272</b>	<b>13.895</b>	<b>48.014</b>	<b>1.079.617</b>	<b>3.004.394</b>	<b>1.248.796</b>	<b>3.774.344</b>
<b>397.257</b>	<b>894.912</b>	<b>432.178</b>	<b>1.753.190</b>	<b>74.040</b>	<b>213.599</b>	<b>80.265</b>	<b>361.407</b>	<b>5.241.091</b>	<b>14.824.873</b>	<b>5.707.137</b>	<b>21.646.457</b>

TAV. 48 - Abitazioni occupate, per numero di stanze e numero di abitanti e per regione

ABITAZIONI CON STANZE	ABITAZIONI OCCUPATE DA ABITANTI															TOTALE		
	1	2	3	4	5	6	7	8	9	10	11	12	13	14	15 e più	Abita- zioni	Stanze	Abitanti
<b>ITALIA</b>																		
1. . . . .	269.732	301.252	291.394	245.227	171.601	115.215	72.776	41.917	22.920	10.666	4.540	1.833	733	325	390	1.550.521	1.550.521	5.526.922
2. . . . .	260.636	599.765	694.260	577.391	361.009	219.323	128.568	74.047	41.561	20.817	9.421	4.338	1.897	957	1.052	2.995.042	5.990.084	11.258.645
3. . . . .	118.039	350.652	476.018	486.226	355.364	224.551	128.899	73.002	41.383	22.051	10.863	5.334	2.591	1.330	1.836	2.298.139	6.894.417	9.662.053
4. . . . .	73.165	232.066	336.700	382.279	305.166	205.361	124.809	73.777	43.924	25.108	13.640	7.443	3.780	2.035	3.049	1.832.302	7.329.208	8.312.867
5. . . . .	28.668	92.535	139.295	167.479	148.097	106.372	69.530	44.213	28.556	18.244	11.093	6.749	4.112	2.472	4.143	871.558	4.357.790	4.321.105
6. . . . .	16.942	51.801	78.161	97.527	91.647	71.570	48.013	32.468	22.388	15.293	10.208	6.972	4.606	3.066	6.007	556.669	3.340.014	2.983.864
7. . . . .	7.206	22.040	33.169	42.551	40.629	32.893	23.269	16.000	11.622	8.343	5.936	4.374	3.191	2.269	5.640	259.132	1.813.924	1.488.891
8 e più . . . . .	11.975	33.110	46.161	56.073	57.347	48.413	35.827	26.358	19.362	14.294	10.585	7.834	5.705	4.475	15.239	392.758	3.786.653	2.427.296
<b>TOTALE . . . . .</b>	<b>786.363</b>	<b>1.683.221</b>	<b>2.095.158</b>	<b>2.054.753</b>	<b>1.530.860</b>	<b>1.023.698</b>	<b>631.691</b>	<b>381.782</b>	<b>231.716</b>	<b>134.816</b>	<b>76.286</b>	<b>44.877</b>	<b>26.615</b>	<b>16.929</b>	<b>37.356</b>	<b>10.756.121</b>	<b>35.062.611</b>	<b>45.981.643</b>
<b>Piemonte</b>																		
1. . . . .	41.036	20.856	13.698	6.210	2.289	932	410	160	78	22	8	1	2	—	1	85.703	85.703	170.936
2. . . . .	51.859	97.664	92.692	48.897	18.405	7.139	2.893	1.239	597	224	84	43	15	4	7	321.732	643.464	895.098
3. . . . .	22.170	58.527	68.860	51.053	25.554	10.839	4.694	2.109	983	458	202	78	26	21	12	245.586	736.758	809.970
4. . . . .	14.561	39.168	50.554	44.941	26.550	12.495	5.426	2.516	1.190	596	288	133	62	27	26	198.533	794.132	713.191
5. . . . .	5.058	14.403	19.513	19.745	13.719	7.241	3.422	1.648	862	442	226	127	72	40	34	86.552	432.760	338.767
6. . . . .	3.196	8.186	11.569	12.476	9.268	5.530	2.738	1.460	740	424	184	114	65	28	50	56.028	336.168	230.880
7. . . . .	1.067	3.066	4.339	4.977	4.001	2.479	1.362	705	393	235	129	61	38	26	36	22.914	160.398	99.671
8 e più . . . . .	2.037	4.940	6.128	6.551	5.780	3.788	2.286	1.300	822	480	294	177	110	61	134	34.888	338.038	156.595
<b>TOTALE . . . . .</b>	<b>140.984</b>	<b>246.810</b>	<b>267.353</b>	<b>194.850</b>	<b>105.566</b>	<b>50.443</b>	<b>23.201</b>	<b>11.137</b>	<b>5.665</b>	<b>2.881</b>	<b>1.415</b>	<b>734</b>	<b>390</b>	<b>207</b>	<b>300</b>	<b>1.051.936</b>	<b>3.527.421</b>	<b>3.415.108</b>
<b>Valle d'Aosta</b>																		
1. . . . .	1.370	663	555	348	185	76	35	18	10	3	—	—	1	—	—	3.264	3.264	7.656
2. . . . .	1.462	2.095	2.412	1.763	863	400	191	86	35	18	2	1	1	—	—	9.329	18.658	29.222
3. . . . .	629	1.287	1.588	1.441	891	446	215	96	45	24	17	5	1	—	1	6.686	20.058	24.055
4. . . . .	338	705	939	908	611	350	152	90	45	13	13	3	1	1	—	4.169	16.676	15.877
5. . . . .	96	272	389	358	282	147	73	48	23	7	6	1	2	—	—	1.704	8.520	6.807
6. . . . .	66	116	208	244	158	92	44	35	15	10	7	1	—	3	—	999	5.994	4.194
7. . . . .	23	67	71	76	76	45	18	14	6	4	—	—	1	—	—	401	2.807	1.669
8 e più . . . . .	73	126	127	137	78	63	40	15	13	6	7	4	2	1	2	694	7.438	2.794
<b>TOTALE . . . . .</b>	<b>4.057</b>	<b>5.331</b>	<b>6.289</b>	<b>5.275</b>	<b>3.144</b>	<b>1.619</b>	<b>768</b>	<b>402</b>	<b>192</b>	<b>85</b>	<b>52</b>	<b>15</b>	<b>9</b>	<b>5</b>	<b>3</b>	<b>27.246</b>	<b>83.415</b>	<b>92.274</b>
<b>Lombardia</b>																		
1. . . . .	51.658	43.721	38.025	19.926	7.542	2.810	1.114	480	201	72	25	12	5	1	1	165.593	165.593	402.134
2. . . . .	53.678	140.276	171.752	129.758	63.198	23.130	11.934	5.565	2.431	969	396	170	59	15	14	608.345	1.216.690	2.020.537
3. . . . .	18.874	61.002	86.884	85.894	58.716	33.530	17.531	8.933	4.461	2.206	932	389	152	50	49	379.603	1.138.809	1.514.633
4. . . . .	10.777	35.838	52.618	59.543	45.108	28.397	15.815	9.106	5.240	2.757	1.502	730	297	123	112	267.963	1.071.852	1.165.362
5. . . . .	3.635	12.296	18.728	22.191	18.750	12.257	7.716	4.644	2.848	1.754	1.088	592	299	189	200	107.137	535.685	503.118
6. . . . .	2.284	7.517	11.200	14.023	12.530	9.041	5.596	3.429	2.254	1.396	963	600	312	200	320	71.665	429.990	354.844
7. . . . .	928	3.056	4.492	5.806	5.447	3.984	2.577	1.574	1.084	735	475	317	207	162	279	31.123	217.861	161.166
8 e più . . . . .	1.782	5.340	6.798	8.126	8.141	6.653	4.581	3.212	2.030	1.432	1.017	690	518	390	879	51.589	500.160	283.858
<b>TOTALE . . . . .</b>	<b>143.616</b>	<b>309.046</b>	<b>390.497</b>	<b>345.267</b>	<b>219.432</b>	<b>124.802</b>	<b>66.864</b>	<b>36.943</b>	<b>20.549</b>	<b>11.321</b>	<b>6.348</b>	<b>3.500</b>	<b>1.849</b>	<b>1.130</b>	<b>1.854</b>	<b>1.683.018</b>	<b>5.276.640</b>	<b>6.405.652</b>
<b>Trentino-Alto Adige</b>																		
1. . . . .	2.876	1.221	787	531	244	112	54	28	8	3	1	1	—	—	—	5.866	5.866	12.422
2. . . . .	5.336	6.781	6.278	5.267	2.849	1.431	666	264	125	43	20	10	4	1	3	29.078	58.156	90.414
3. . . . .	3.784	7.849	8.943	9.230	6.761	4.023	2.168	1.079	516	227	101	49	17	8	6	44.761	134.283	174.019
4. . . . .	2.000	4.910	6.327	7.367	6.300	4.394	2.690	1.508	830	497	222	130	51	16	16	37.258	149.032	166.607
5. . . . .	778	2.114	2.788	3.560	3.247	2.630	1.797	1.135	647	415	212	135	73	33	29	19.593	97.965	97.078
6. . . . .	440	1.095	1.481	1.842	1.950	1.632	1.287	893	602	362	258	149	76	49	40	12.156	72.936	66.108
7. . . . .	171	477	674	814	876	813	681	529	390	300	231	120	61	43	35	6.215	43.505	37.098
8 e più . . . . .	227	732	869	1.086	1.198	1.169	1.016	883	667	482	363	295	174	118	168	9.447	91.792	60.963
<b>TOTALE . . . . .</b>	<b>15.612</b>	<b>25.179</b>	<b>28.147</b>	<b>29.697</b>	<b>23.425</b>	<b>16.204</b>	<b>10.359</b>	<b>6.319</b>	<b>3.785</b>	<b>2.329</b>	<b>1.408</b>	<b>889</b>	<b>456</b>	<b>268</b>	<b>297</b>	<b>164.374</b>	<b>653.535</b>	<b>704.709</b>
<b>Veneto</b>																		
1. . . . .	4.289	3.146	3.208	2.474	1.292	643	320	168	61	37	14	7	2	2	1	15.664	15.664	45.229
2. . . . .	10.978	22.872	27.737	26.042	16.329	9.013	4.752	2.462	1.291	598	255	121	51	26	26	122.553	245.106	456.091
3. . . . .	5.975	18.071	25.244	31.526	26.635	19.521	11.569	6.881	3.924	2.264	1.076	543	238	142	162	153.821	461.463	715.038
4. . . . .	4.958	17.354	26.226	35.633	33.992	26.352	18.159	11.723	7.417	4.682	2.542	1.555	806	457	651	192.507	770.028	997.707
5. . . . .	1.641	5.986	9.590	13.183	13.708	11.129	8.577	6.324	4.538	3.132	2.083	1.441	937	582	1.100	83.951	419.755	492.375
6. . . . .	1.194	4.221	6.866	9.585	10.635	9.410	7.287	5.522	4.104	3.025	2.243	1.629	1.175	841	2.101	69.838	419.028	447.349
7. . . . .	468	1.613	2.577	3.689	3.893	3.686	2.937	2.299	1.767	1.403	1.105	813	685	537	1.944	29.416	205.912	209.349
8 e più . . . . .	815	2.876	4.389	6.011	6.924	6.379	5.288	4.164	3.421	2.702	2.086	1.661	1.310	1.096	6.218	55.340	531.858	443.976
<b>TOTALE . . . . .</b>	<b>30.318</b>	<b>76.139</b>	<b>105.837</b>	<b>128.143</b>	<b>113.408</b>	<b>86.133</b>	<b>58.889</b>	<b>39.543</b>	<b>26.523</b>	<b>17.843</b>	<b>11.404</b>	<b>7.770</b>	<b>5.254</b>	<b>3.683</b>	<b>12.203</b>	<b>723.090</b>	<b>3.068.814</b>	<b>3.807.114</b>

Seque Tav. 48 - Abitazioni occupate, per numero di stanze e numero di abitanti e per regione

ABITAZIONI CON STANZE	ABITAZIONI OCCUPATE DA ABITANTI															TOTALE		
	1	2	3	4	5	6	7	8	9	10	11	12	13	14	15 e più	Abita- zioni	Stanze	Abitanti
<b>Friuli-Venezia Giulia</b>																		
1. . . . .	1.373	736	607	427	172	61	31	12	5	2	1	1	—	—	—	3.428	3.428	8.001
2. . . . .	4.744	7.088	8.348	7.589	3.818	1.627	713	335	144	53	23	17	8	3	4	34.514	69.028	113.333
3. . . . .	2.580	6.041	8.887	10.064	7.733	4.394	2.224	1.055	529	226	117	58	25	11	18	43.962	131.886	180.454
4. . . . .	1.894	5.466	8.257	10.845	9.054	6.139	3.513	1.855	1.052	553	325	152	72	37	61	49.275	197.100	225.377
5. . . . .	680	2.110	3.276	4.659	4.366	3.540	2.242	1.423	941	577	371	207	129	82	128	24.731	123.655	129.312
6. . . . .	502	1.371	2.075	3.128	3.128	2.608	1.895	1.271	891	653	435	290	208	141	243	18.839	113.034	108.346
7. . . . .	166	488	748	1.139	1.137	1.092	790	582	458	352	263	247	175	123	309	8.069	56.483	53.284
8 e più . . . .	276	760	1.115	1.471	1.574	1.434	1.133	846	682	584	465	356	245	222	837	12.000	113.611	85.356
<b>TOTALE . . . .</b>	<b>12.215</b>	<b>24.060</b>	<b>33.313</b>	<b>39.322</b>	<b>30.982</b>	<b>20.895</b>	<b>12.541</b>	<b>7.379</b>	<b>4.702</b>	<b>3.000</b>	<b>2.000</b>	<b>1.328</b>	<b>862</b>	<b>619</b>	<b>1.600</b>	<b>194.818</b>	<b>808.225</b>	<b>903.463</b>

**Trieste (Territorio di)**

1. . . . .	1.039	1.015	1.062	734	324	145	59	35	8	1	3	—	1	—	—	4.426	4.426	12.502
2. . . . .	1.906	5.873	6.644	4.511	1.786	720	305	131	62	24	16	2	3	1	3	21.987	43.974	69.160
3. . . . .	879	3.881	5.788	5.047	2.972	1.444	652	324	137	72	31	15	5	3	4	21.254	63.762	79.518
4. . . . .	474	2.501	3.715	3.475	2.469	1.326	746	396	192	105	57	33	18	5	9	15.521	62.084	63.444
5. . . . .	151	867	1.502	1.464	1.139	705	413	234	140	89	62	26	16	11	16	6.835	34.175	30.696
6. . . . .	50	327	636	760	603	388	251	142	90	54	42	30	19	17	26	3.435	20.610	16.968
7. . . . .	17	123	219	289	248	172	100	73	34	27	19	7	12	7	16	1.363	9.541	7.013
8 e più . . . .	23	88	155	242	235	179	128	90	50	46	21	21	13	11	22	1.324	12.156	7.573
<b>TOTALE . . . .</b>	<b>4.539</b>	<b>14.675</b>	<b>19.721</b>	<b>16.522</b>	<b>9.776</b>	<b>5.079</b>	<b>2.654</b>	<b>1.425</b>	<b>713</b>	<b>418</b>	<b>251</b>	<b>134</b>	<b>87</b>	<b>55</b>	<b>96</b>	<b>76.145</b>	<b>250.728</b>	<b>286.874</b>

**Liguria**

1. . . . .	2.885	2.086	1.743	1.043	391	163	65	26	12	4	2	2	—	1	—	8.423	8.423	20.262
2. . . . .	6.547	11.003	12.814	8.665	3.535	1.399	586	249	118	59	22	11	6	3	1	45.018	90.036	135.982
3. . . . .	6.666	17.325	21.769	18.523	9.716	4.499	1.970	860	427	195	71	50	14	4	4	82.093	246.279	284.431
4. . . . .	5.749	18.234	27.195	25.895	15.958	8.052	3.881	1.846	903	429	191	107	41	23	23	108.527	434.108	414.445
5. . . . .	3.262	10.448	16.259	17.534	12.966	7.633	4.066	2.096	1.001	514	276	138	83	37	41	76.354	381.770	320.045
6. . . . .	1.666	4.321	7.096	7.968	6.407	4.057	2.277	1.243	703	339	182	103	66	32	54	37.014	222.084	161.899
7. . . . .	700	1.969	2.990	3.456	2.756	1.846	1.131	670	365	190	115	63	39	25	33	16.348	114.436	74.195
8 e più . . . .	837	2.314	3.128	3.659	3.364	2.391	1.409	877	508	278	177	123	58	41	71	19.240	179.104	90.964
<b>TOTALE . . . .</b>	<b>28.312</b>	<b>68.200</b>	<b>92.994</b>	<b>86.743</b>	<b>55.093</b>	<b>30.040</b>	<b>15.385</b>	<b>7.867</b>	<b>4.037</b>	<b>2.008</b>	<b>1.036</b>	<b>602</b>	<b>307</b>	<b>166</b>	<b>227</b>	<b>393.017</b>	<b>1.676.240</b>	<b>1.502.223</b>

**Emilia-Romagna**

1. . . . .	16.023	11.623	10.861	6.190	2.353	881	337	156	64	26	14	6	1	—	1	48.536	48.536	118.360
2. . . . .	18.714	47.020	59.960	42.900	19.720	8.367	3.462	1.466	641	250	108	54	16	10	8	202.726	405.452	659.875
3. . . . .	7.885	29.537	49.934	52.347	35.858	19.408	9.104	4.285	2.051	941	401	191	79	31	32	212.084	636.252	856.435
4. . . . .	4.730	17.750	31.067	37.134	29.741	19.595	11.509	6.567	3.629	1.879	984	490	208	118	123	165.524	662.096	755.835
5. . . . .	1.600	6.157	10.875	14.287	13.191	10.159	6.835	4.636	3.179	2.128	1.328	771	475	249	289	76.159	380.795	403.538
6. . . . .	975	3.519	6.069	8.356	8.103	6.700	4.847	3.508	2.672	1.899	1.316	908	606	430	563	50.471	302.826	293.721
7. . . . .	375	1.460	2.390	3.313	3.049	2.711	2.160	1.751	1.389	1.085	837	671	510	349	681	22.731	159.117	147.703
8 e più . . . .	743	2.314	3.515	4.383	4.588	3.875	2.995	2.393	1.873	1.510	1.317	997	751	590	1.770	33.614	316.091	226.813
<b>TOTALE . . . .</b>	<b>51.045</b>	<b>119.380</b>	<b>174.671</b>	<b>168.910</b>	<b>116.603</b>	<b>71.696</b>	<b>41.249</b>	<b>24.762</b>	<b>15.498</b>	<b>9.748</b>	<b>6.305</b>	<b>4.088</b>	<b>2.646</b>	<b>1.777</b>	<b>3.467</b>	<b>811.845</b>	<b>2.911.165</b>	<b>3.462.280</b>

**Toscana**

1. . . . .	3.573	2.847	3.071	1.858	770	347	148	63	34	8	6	3	1	2	1	12.732	12.732	33.932
2. . . . .	10.616	25.257	32.929	23.846	10.423	4.347	1.780	765	336	141	65	23	12	10	2	110.552	221.104	357.839
3. . . . .	7.674	25.978	39.492	39.569	24.963	12.574	5.718	2.473	1.130	540	215	90	35	23	18	160.492	481.476	616.544
4. . . . .	5.610	21.675	36.018	41.358	30.430	17.580	8.739	4.229	2.147	1.120	521	260	109	51	54	169.901	679.604	717.475
5. . . . .	2.472	9.097	15.496	19.603	17.237	12.065	7.159	4.137	2.513	1.446	781	478	224	128	168	93.004	465.020	446.254
6. . . . .	1.336	4.944	8.467	11.377	10.956	8.681	5.472	3.693	2.464	1.669	997	651	405	243	317	61.672	370.032	328.609
7. . . . .	984	3.073	4.915	6.678	6.593	5.308	3.602	2.416	1.840	1.184	901	633	392	241	441	39.201	274.407	219.777
8 e più . . . .	1.267	4.002	5.990	7.778	8.177	7.345	5.589	4.138	3.398	2.539	1.830	1.330	950	701	1.549	56.583	550.902	356.577
<b>TOTALE . . . .</b>	<b>33.532</b>	<b>96.873</b>	<b>146.378</b>	<b>152.067</b>	<b>109.549</b>	<b>68.247</b>	<b>38.207</b>	<b>21.914</b>	<b>13.862</b>	<b>8.647</b>	<b>5.316</b>	<b>3.468</b>	<b>2.128</b>	<b>1.399</b>	<b>2.550</b>	<b>704.137</b>	<b>3.055.277</b>	<b>3.077.007</b>



Segue Tav. 48 - Abitazioni occupate, per numero di stanze e numero di abitanti e per regione

ABITAZIONI CON STANZE	ABITAZIONI OCCUPATE DA ABITANTI															TOTALE		
	1	2	3	4	5	6	7	8	9	10	11	12	13	14	15 e più	Abita- zioni	Stanze	Abitanti
<b>Umbria</b>																		
1. . . . .	1.171	1.278	1.302	853	394	161	74	33	16	2	3	2	—	—	—	5.289	5.289	14.984
2. . . . .	2.519	7.025	9.831	7.981	4.070	1.948	854	373	146	55	23	10	5	2	1	34.843	69.686	121.332
3. . . . .	1.424	4.796	8.509	9.746	7.423	4.612	2.237	1.148	546	246	103	45	29	17	15	40.896	122.688	175.066
4. . . . .	944	3.267	5.577	7.493	6.547	4.592	2.981	1.774	1.091	640	377	192	113	57	73	35.718	142.872	175.645
5. . . . .	400	1.298	2.246	2.992	3.108	2.471	1.790	1.360	992	802	585	346	269	165	263	19.087	95.435	113.195
6. . . . .	262	716	1.185	1.595	1.653	1.419	1.091	880	781	651	512	444	322	239	401	12.151	72.906	82.041
7. . . . .	133	302	452	697	736	604	468	420	352	338	251	275	218	196	411	5.853	40.971	44.065
8 e più . . . .	247	576	805	1.017	1.075	934	685	513	436	389	333	287	221	228	750	8.496	83.403	61.579
<b>TOTALE . . . .</b>	<b>7.100</b>	<b>19.258</b>	<b>29.907</b>	<b>32.374</b>	<b>25.006</b>	<b>16.741</b>	<b>10.180</b>	<b>6.501</b>	<b>4.360</b>	<b>3.123</b>	<b>2.187</b>	<b>1.601</b>	<b>1.177</b>	<b>904</b>	<b>1.914</b>	<b>162.333</b>	<b>633.250</b>	<b>787.907</b>
<b>Marche</b>																		
1. . . . .	2.062	1.479	1.317	796	372	152	82	23	11	3	—	1	1	—	—	6.299	6.299	15.839
2. . . . .	4.956	9.541	11.600	9.217	4.828	2.145	857	343	155	63	19	7	3	3	2	43.739	87.478	143.889
3. . . . .	2.912	8.286	12.955	15.015	11.281	6.390	2.848	1.371	588	250	86	35	14	9	2	62.042	186.126	253.554
4. . . . .	1.956	6.431	10.656	14.604	13.016	9.049	5.314	2.907	1.513	792	365	199	88	36	36	66.962	267.848	315.189
5. . . . .	905	2.757	4.679	6.922	7.045	5.687	3.974	2.771	1.832	1.290	778	504	269	172	195	39.780	198.900	220.485
6. . . . .	528	1.660	2.597	3.742	4.009	3.623	2.683	1.985	1.531	1.144	857	615	431	267	442	26.114	156.684	161.689
7. . . . .	210	749	1.164	1.644	1.833	1.613	1.229	990	844	715	544	426	355	260	607	13.183	92.281	91.290
8 e più . . . .	486	1.290	1.836	2.396	2.596	2.261	1.723	1.382	1.113	949	763	600	501	420	1.244	19.560	188.103	136.429
<b>TOTALE . . . .</b>	<b>14.015</b>	<b>32.193</b>	<b>46.804</b>	<b>54.336</b>	<b>44.980</b>	<b>30.920</b>	<b>18.710</b>	<b>11.772</b>	<b>7.587</b>	<b>5.206</b>	<b>3.412</b>	<b>2.387</b>	<b>1.662</b>	<b>1.167</b>	<b>2.528</b>	<b>277.679</b>	<b>1.183.719</b>	<b>1.338.364</b>
<b>Lazio</b>																		
1. . . . .	8.241	12.250	15.014	13.132	8.009	4.300	2.125	1.084	529	254	101	42	19	9	16	65.125	65.125	229.260
2. . . . .	10.339	30.084	39.834	42.623	29.817	17.989	9.846	5.146	2.753	1.303	643	305	165	81	94	191.022	382.044	780.962
3. . . . .	5.763	20.221	29.587	36.469	30.826	21.312	13.145	7.769	4.561	2.665	1.525	811	424	249	361	175.688	527.064	826.238
4. . . . .	3.364	11.506	17.123	22.090	20.686	15.239	10.183	6.506	4.222	2.704	1.716	1.019	573	354	637	117.922	471.688	603.643
5. . . . .	1.456	4.973	7.737	9.582	9.187	6.925	4.821	3.098	2.083	1.456	1.009	666	491	322	649	54.455	272.275	293.319
6. . . . .	779	2.487	4.029	4.913	4.825	3.944	2.628	1.836	1.174	862	635	454	365	224	650	29.805	178.830	169.206
7. . . . .	369	1.054	1.744	2.257	2.244	1.852	1.302	829	588	431	319	220	180	136	394	13.919	97.433	81.794
8 e più . . . .	521	1.184	1.967	2.410	2.722	2.266	1.680	1.262	840	586	424	294	236	185	611	17.188	163.793	106.125
<b>TOTALE . . . .</b>	<b>30.832</b>	<b>83.759</b>	<b>117.035</b>	<b>133.476</b>	<b>108.316</b>	<b>73.827</b>	<b>45.730</b>	<b>27.530</b>	<b>16.750</b>	<b>10.261</b>	<b>6.372</b>	<b>3.811</b>	<b>2.453</b>	<b>1.560</b>	<b>3.412</b>	<b>665.124</b>	<b>2.158.252</b>	<b>3.090.547</b>
<b>Abruzzi e Molise</b>																		
1. . . . .	6.693	7.209	7.202	5.855	3.423	1.895	986	444	211	78	34	10	7	2	5	34.054	34.054	108.451
2. . . . .	9.189	19.554	22.335	22.015	15.598	9.391	5.236	2.680	1.294	587	230	93	42	11	18	108.273	216.546	417.941
3. . . . .	4.058	10.828	14.358	17.286	15.298	10.947	6.873	3.780	2.196	1.071	534	223	107	44	68	87.671	263.013	400.585
4. . . . .	2.544	7.026	9.552	12.461	12.064	9.436	6.330	3.894	2.512	1.373	763	401	240	121	189	68.906	275.624	344.939
5. . . . .	901	2.557	3.404	4.705	4.954	4.074	2.813	1.915	1.139	752	461	258	181	104	231	28.449	142.245	152.843
6. . . . .	526	1.574	2.096	2.851	2.946	2.649	1.867	1.230	883	584	340	262	149	114	255	18.326	109.956	103.517
7. . . . .	215	570	815	1.064	1.168	1.045	799	545	431	257	150	133	94	46	152	7.484	52.388	44.340
8 e più . . . .	404	913	1.278	1.593	1.691	1.579	1.209	908	612	462	321	254	156	124	351	11.855	115.059	72.886
<b>TOTALE . . . .</b>	<b>24.530</b>	<b>50.231</b>	<b>61.040</b>	<b>67.830</b>	<b>57.142</b>	<b>41.016</b>	<b>26.113</b>	<b>15.396</b>	<b>9.278</b>	<b>5.164</b>	<b>2.833</b>	<b>1.634</b>	<b>976</b>	<b>566</b>	<b>1.269</b>	<b>365.018</b>	<b>1.208.885</b>	<b>1.645.502</b>
<b>Campania</b>																		
1. . . . .	30.274	46.024	48.646	47.028	38.030	28.481	19.118	11.872	6.755	3.276	1.480	623	255	121	136	282.119	282.119	1.170.748
2. . . . .	14.844	37.570	45.773	48.190	41.912	32.593	22.922	15.088	9.423	5.079	2.492	1.179	578	282	372	278.297	556.594	1.300.753
3. . . . .	5.679	16.798	21.720	25.160	23.574	19.005	13.794	9.129	5.996	3.550	1.954	1.023	538	294	498	148.712	446.136	749.293
4. . . . .	3.005	9.055	12.108	14.609	14.193	12.140	8.925	6.185	3.997	2.501	1.402	784	457	274	536	90.171	360.684	476.641
5. . . . .	1.255	3.836	5.471	6.541	6.735	5.740	4.247	2.876	2.051	1.229	728	424	241	159	425	41.958	209.790	229.248
6. . . . .	700	2.065	2.874	3.573	3.836	3.451	2.485	1.716	1.166	772	457	294	169	91	243	23.892	143.352	133.425
7. . . . .	326	907	1.246	1.629	1.717	1.640	1.197	815	582	412	216	157	91	52	141	11.128	77.896	64.172
8 e più . . . .	557	1.332	1.800	2.190	2.348	2.227	1.723	1.338	889	582	382	260	157	102	256	16.143	157.728	94.679
<b>TOTALE . . . .</b>	<b>56.640</b>	<b>117.587</b>	<b>139.638</b>	<b>148.920</b>	<b>132.345</b>	<b>105.277</b>	<b>74.411</b>	<b>49.019</b>	<b>30.859</b>	<b>17.401</b>	<b>9.111</b>	<b>4.744</b>	<b>2.486</b>	<b>1.375</b>	<b>2.607</b>	<b>892.420</b>	<b>2.234.299</b>	<b>4.218.959</b>

Segue Tav. 48 - Abitazioni occupate, per numero di stanze e numero di abitanti e per regione

ABITAZIONI CON STANZE	ABITAZIONI OCCUPATE DA ABITANTI															TOTALE		
	1	2	3	4	5	6	7	8	9	10	11	12	13	14	15 e più	Abita- zioni	Stanze	Abitanti
<b>Puglia</b>																		
1. . . . .	26.040	45.788	44.737	44.740	35.916	26.431	17.690	10.707	6.079	2.921	1.260	492	177	86	100	263.164	263.164	1.087.269
2. . . . .	11.187	32.726	36.097	37.972	33.001	26.059	17.961	11.653	7.236	3.667	1.680	764	298	190	159	220.650	441.300	1.015.750
3. . . . .	3.868	13.563	16.322	18.136	16.100	12.784	9.000	5.878	3.822	2.233	1.094	528	259	136	171	103.894	311.682	502.819
4. . . . .	1.684	5.949	7.579	8.869	8.081	6.546	4.624	2.946	2.000	1.208	656	347	186	92	146	50.913	203.652	255.023
5. . . . .	687	2.374	3.238	3.868	3.606	2.872	1.982	1.249	899	504	268	144	80	67	116	21.954	109.770	111.574
6. . . . .	350	1.116	1.629	2.005	1.890	1.583	1.027	707	488	318	174	92	60	39	90	11.568	69.408	60.812
7. . . . .	153	473	724	886	892	728	562	329	224	122	67	49	33	12	42	5.296	37.072	28.090
8 e più . . . .	271	663	1.050	1.122	1.205	1.045	755	543	357	212	118	71	53	33	47	7.545	74.628	40.676
<b>TOTALE . . .</b>	<b>44.240</b>	<b>102.652</b>	<b>111.376</b>	<b>117.598</b>	<b>100.691</b>	<b>78.048</b>	<b>53.601</b>	<b>34.012</b>	<b>21.105</b>	<b>11.185</b>	<b>5.317</b>	<b>2.487</b>	<b>1.146</b>	<b>655</b>	<b>871</b>	<b>684.984</b>	<b>1.510.676</b>	<b>3.102.013</b>
<b>Basilicata</b>																		
1. . . . .	6.141	10.965	11.987	11.169	8.194	5.666	3.568	1.982	1.054	459	155	75	29	4	20	61.468	61.468	241.960
2. . . . .	2.502	6.522	8.064	8.304	6.956	5.256	3.487	2.020	1.158	564	243	99	32	9	17	45.233	90.466	200.597
3. . . . .	753	2.094	2.768	3.122	2.873	2.352	1.603	988	617	331	147	48	32	11	14	17.753	53.259	85.181
4. . . . .	423	1.010	1.369	1.596	1.483	1.155	876	544	307	182	91	57	20	10	12	9.135	36.540	44.643
5. . . . .	152	381	546	571	580	479	328	195	125	72	37	27	14	6	16	3.529	17.645	17.581
6. . . . .	96	214	294	322	306	282	181	107	75	58	26	11	7	2	9	1.990	11.940	9.985
7. . . . .	44	94	136	140	160	116	89	57	33	16	8	7	6	4	4	914	6.398	4.606
8 e più . . . .	84	166	210	232	226	206	159	82	64	38	19	14	5	3	6	1.514	15.023	7.656
<b>TOTALE . . .</b>	<b>10.195</b>	<b>21.446</b>	<b>25.374</b>	<b>25.456</b>	<b>20.778</b>	<b>15.512</b>	<b>10.291</b>	<b>5.975</b>	<b>3.433</b>	<b>1.720</b>	<b>726</b>	<b>338</b>	<b>145</b>	<b>49</b>	<b>98</b>	<b>141.536</b>	<b>292.739</b>	<b>612.209</b>
<b>Calabria</b>																		
1. . . . .	19.343	26.209	26.802	25.040	18.544	12.647	8.571	4.747	2.699	1.227	477	170	63	25	22	146.586	146.586	564.277
2. . . . .	10.159	23.204	27.090	28.051	23.656	18.496	12.779	8.129	4.811	2.668	1.094	479	199	78	65	160.958	321.916	726.277
3. . . . .	2.945	8.072	9.954	11.033	10.401	8.168	5.797	3.807	2.433	1.272	621	333	137	62	68	65.103	195.309	314.331
4. . . . .	1.337	3.633	5.026	5.678	5.510	4.529	3.424	2.128	1.348	770	425	203	123	50	95	34.279	137.116	172.998
5. . . . .	502	1.366	1.916	2.194	2.221	1.750	1.365	847	526	319	170	104	40	28	39	13.396	66.980	68.435
6. . . . .	300	793	1.136	1.281	1.306	1.152	784	572	312	213	111	61	35	23	45	8.124	48.744	42.310
7. . . . .	113	314	469	521	566	510	378	251	173	87	63	30	17	10	13	3.515	24.605	18.851
8 e più . . . .	252	556	820	907	921	931	681	496	348	227	160	109	63	35	58	6.564	66.165	37.151
<b>TOTALE . . .</b>	<b>34.951</b>	<b>64.147</b>	<b>73.213</b>	<b>74.705</b>	<b>63.125</b>	<b>48.183</b>	<b>33.779</b>	<b>20.977</b>	<b>12.650</b>	<b>6.783</b>	<b>3.121</b>	<b>1.489</b>	<b>686</b>	<b>311</b>	<b>405</b>	<b>438.525</b>	<b>1.007.421</b>	<b>1.944.630</b>
<b>Sicilia</b>																		
1. . . . .	38.255	57.256	56.269	53.031	40.009	27.004	16.588	8.950	4.611	2.025	858	342	154	63	76	305.491	305.491	1.163.072
2. . . . .	23.279	56.962	61.629	63.742	51.655	36.233	22.804	13.262	7.101	3.577	1.622	805	352	200	228	343.451	686.902	1.456.592
3. . . . .	10.413	28.401	33.506	36.135	29.020	20.476	12.474	7.326	4.140	2.232	1.093	553	303	166	273	186.514	559.542	815.325
4. . . . .	4.870	15.163	18.334	20.655	16.556	11.949	6.961	4.010	2.316	1.181	667	341	158	113	172	103.446	413.784	458.618
5. . . . .	2.082	6.506	8.181	9.482	8.013	5.451	3.189	1.769	1.030	589	308	143	95	45	109	46.992	234.960	210.808
6. . . . .	1.147	3.431	4.481	5.101	4.528	3.071	1.917	1.032	599	357	188	105	54	36	82	26.129	156.774	119.599
7. . . . .	526	1.432	1.949	2.329	2.043	1.531	964	506	281	160	76	50	37	17	49	11.950	83.650	55.888
8 e più . . . .	710	1.960	2.558	2.956	2.736	2.053	1.292	802	428	273	178	92	64	28	75	16.205	156.688	78.087
<b>TOTALE . . .</b>	<b>81.282</b>	<b>171.114</b>	<b>186.907</b>	<b>193.431</b>	<b>154.560</b>	<b>107.768</b>	<b>66.189</b>	<b>37.657</b>	<b>20.506</b>	<b>10.394</b>	<b>4.990</b>	<b>2.431</b>	<b>1.217</b>	<b>668</b>	<b>1.064</b>	<b>1.040.178</b>	<b>2.597.791</b>	<b>4.357.989</b>
<b>Sardegna</b>																		
1. . . . .	5.390	4.880	4.501	3.842	3.148	2.308	1.401	929	474	243	98	43	15	9	10	27.291	27.291	99.628
2. . . . .	5.822	10.648	10.441	10.058	8.590	6.640	4.570	2.791	1.704	845	384	145	48	28	28	62.742	125.484	267.001
3. . . . .	3.108	8.092	8.950	9.430	8.769	7.827	5.283	3.711	2.281	1.048	543	267	106	49	60	59.524	178.572	284.564
4. . . . .	1.947	5.425	6.460	7.125	6.817	6.046	4.561	3.047	1.973	1.126	533	307	157	70	78	45.672	182.688	230.208
5. . . . .	955	2.737	3.461	4.038	4.043	3.417	2.721	1.808	1.187	727	366	217	113	53	95	25.938	129.690	135.627
6. . . . .	545	1.628	2.173	2.385	2.610	2.257	1.656	1.207	844	503	281	159	82	47	76	16.453	98.718	88.362
7. . . . .	218	753	1.055	1.147	1.194	1.118	923	645	388	290	167	95	40	23	53	8.109	56.763	44.870
8 e più . . . .	363	978	1.623	1.806	1.768	1.635	1.455	1.114	811	517	310	194	118	86	191	12.969	124.913	76.559
<b>TOTALE . . .</b>	<b>18.348</b>	<b>35.141</b>	<b>38.664</b>	<b>39.831</b>	<b>36.939</b>	<b>31.248</b>	<b>22.570</b>	<b>15.252</b>	<b>9.662</b>	<b>5.299</b>	<b>2.682</b>	<b>1.427</b>	<b>679</b>	<b>365</b>	<b>591</b>	<b>258.698</b>	<b>924.119</b>	<b>1.226.819</b>

TAV. 49 — Abitazioni occupate per grado

PROVINCIE E REGIONI	ABITAZIONI NON AFFOLLATE				ABITAZIONI AFFOLLATE				ABITAZIONI			
	N	Stanze	Famiglie	Abitanti	N	Stanze	Famiglie	Abitanti	DI I GRADO			
									N	Stanze	Famiglie	Abitanti
Alessandria . . . . .	98.146	401.988	100.056	268.635	38.356	114.168	40.043	169.796	4.093	8.753	4.356	22.751
Asti . . . . .	46.835	195.629	47.395	130.059	16.762	54.638	17.179	79.887	1.494	3.423	1.540	8.759
Cuneo . . . . .	87.895	336.131	88.925	229.933	51.867	161.685	52.788	247.000	10.397	24.418	10.578	63.272
Novara . . . . .	80.268	290.253	81.190	199.298	41.896	112.151	42.885	172.963	5.890	12.116	6.081	31.714
Torino . . . . .	257.293	853.299	264.038	616.246	146.539	373.376	156.488	581.567	25.503	48.275	28.421	128.035
Vercelli . . . . .	80.081	284.623	81.070	192.788	36.933	95.188	37.757	146.557	4.936	9.231	5.069	24.325
<b>Piemonte . . . . .</b>	<b>650.518</b>	<b>2.361.923</b>	<b>662.674</b>	<b>1.636.959</b>	<b>332.353</b>	<b>911.206</b>	<b>347.140</b>	<b>1.397.770</b>	<b>52.313</b>	<b>106.216</b>	<b>56.045</b>	<b>278.856</b>
<b>Valle d'Aosta . . . . .</b>	<b>14.381</b>	<b>50.085</b>	<b>14.530</b>	<b>33.971</b>	<b>9.472</b>	<b>25.157</b>	<b>9.672</b>	<b>39.595</b>	<b>2.306</b>	<b>4.586</b>	<b>2.375</b>	<b>12.138</b>
Bergamo . . . . .	61.501	239.430	62.987	169.457	65.211	207.829	68.428	329.350	20.808	53.852	22.002	138.625
Brescia . . . . .	78.006	310.200	80.206	220.726	78.118	251.307	83.602	394.147	24.372	61.579	26.486	159.135
Como . . . . .	73.077	269.921	73.994	190.701	60.084	173.648	61.329	271.300	11.995	28.007	12.326	72.265
Cremona . . . . .	47.645	195.653	49.183	136.928	35.235	109.878	37.774	169.528	8.158	19.433	8.821	50.355
Mantova . . . . .	42.287	176.449	43.472	130.064	41.575	140.336	43.677	216.243	8.511	22.430	9.062	57.148
Milano . . . . .	278.829	914.719	286.215	700.691	289.454	700.993	305.723	1.132.788	83.146	155.066	90.060	414.133
Pavia . . . . .	86.070	315.326	87.230	223.201	51.720	136.347	53.260	211.724	9.045	18.033	9.473	47.549
Sondrio . . . . .	17.594	68.590	17.905	47.399	13.878	45.924	14.306	71.284	3.514	9.261	3.630	23.761
Varese . . . . .	72.780	260.482	73.650	187.142	52.686	141.069	53.829	219.990	9.101	18.418	9.440	48.305
<b>Lombardia . . . . .</b>	<b>757.789</b>	<b>2.750.770</b>	<b>774.842</b>	<b>2.006.309</b>	<b>687.961</b>	<b>1.907.331</b>	<b>721.928</b>	<b>3.016.354</b>	<b>178.650</b>	<b>386.079</b>	<b>191.300</b>	<b>1.011.326</b>
Bolzano . . . . .	35.561	156.550	37.167	112.359	27.447	106.560	29.879	159.747	5.156	15.005	6.000	37.892
Trento . . . . .	51.821	213.560	53.306	145.656	35.209	121.126	37.023	184.635	6.472	17.438	6.922	44.339
<b>Trentino-Alto Adige . . . . .</b>	<b>87.382</b>	<b>370.110</b>	<b>90.473</b>	<b>258.015</b>	<b>62.656</b>	<b>227.686</b>	<b>66.902</b>	<b>344.382</b>	<b>11.628</b>	<b>32.443</b>	<b>12.922</b>	<b>82.231</b>
Belluno . . . . .	34.414	166.445	35.753	108.473	19.087	69.959	20.485	103.872	2.600	7.196	2.819	18.145
Padova . . . . .	46.717	220.839	49.183	160.512	55.656	217.893	61.712	338.668	17.490	60.232	20.561	152.128
Rovigo . . . . .	22.225	105.744	23.491	77.887	27.664	102.159	30.774	159.012	10.390	28.982	11.672	74.700
Treviso . . . . .	45.074	226.337	48.543	159.592	44.898	189.699	51.234	290.660	11.182	46.575	13.365	116.022
Venezia . . . . .	44.281	210.706	50.038	153.394	52.282	204.803	67.173	319.639	17.647	64.714	24.676	163.560
Verona . . . . .	62.973	292.753	65.844	211.933	56.073	211.675	61.725	319.977	10.821	31.784	12.200	80.325
Vicenza . . . . .	51.914	229.727	53.784	165.030	52.802	193.446	56.733	298.565	13.240	40.613	14.599	103.162
<b>Veneto . . . . .</b>	<b>307.598</b>	<b>1.452.551</b>	<b>326.636</b>	<b>1.036.821</b>	<b>308.462</b>	<b>1.189.634</b>	<b>349.836</b>	<b>1.830.393</b>	<b>83.370</b>	<b>280.096</b>	<b>99.892</b>	<b>708.042</b>
Gorizia . . . . .	14.070	55.548	14.975	41.458	12.495	40.842	14.454	62.540	2.422	6.251	2.986	16.010
Udine . . . . .	83.515	389.403	88.168	271.690	67.385	257.100	74.441	388.625	12.049	39.090	13.775	97.775
<b>Friuli-Venezia Giulia . . . . .</b>	<b>97.585</b>	<b>438.951</b>	<b>103.143</b>	<b>313.148</b>	<b>79.880</b>	<b>297.942</b>	<b>88.895</b>	<b>451.165</b>	<b>14.471</b>	<b>45.341</b>	<b>16.761</b>	<b>113.785</b>
<b>Trieste (Territorio di) . . . . .</b>	<b>39.374</b>	<b>141.454</b>	<b>44.170</b>	<b>108.561</b>	<b>29.425</b>	<b>86.658</b>	<b>38.243</b>	<b>133.972</b>	<b>5.304</b>	<b>12.208</b>	<b>7.638</b>	<b>31.626</b>
Genova . . . . .	155.898	750.611	176.751	505.117	58.938	224.252	84.930	324.191	6.127	17.570	10.284	44.204
Imperia . . . . .	37.195	155.760	38.523	98.807	11.353	33.613	12.399	50.046	1.611	3.110	1.783	8.221
La Spezia . . . . .	31.195	130.283	33.300	94.810	22.024	72.139	27.040	108.425	2.983	7.432	4.172	18.918
Savona . . . . .	42.993	192.231	45.851	129.285	17.652	59.553	20.918	87.160	1.779	4.261	2.263	10.908
<b>Liguria . . . . .</b>	<b>267.281</b>	<b>1.228.885</b>	<b>294.425</b>	<b>828.019</b>	<b>109.967</b>	<b>389.557</b>	<b>145.287</b>	<b>569.822</b>	<b>12.500</b>	<b>32.373</b>	<b>18.502</b>	<b>82.251</b>
Bologna . . . . .	91.354	364.342	95.805	270.270	75.271	249.178	84.815	378.835	10.593	28.310	12.824	71.559
Ferrara . . . . .	31.899	126.004	33.054	96.788	41.426	127.778	44.279	201.179	13.080	30.173	14.254	78.476
Forlì . . . . .	44.174	176.018	45.625	130.625	47.816	157.078	50.647	245.249	11.632	31.212	12.525	79.583
Modena . . . . .	46.569	188.177	48.498	139.906	48.976	168.077	53.174	260.489	9.864	29.272	11.008	73.668
Parma . . . . .	50.322	205.331	51.583	149.088	38.534	125.073	40.664	189.776	5.965	14.458	6.422	36.833
Piacenza . . . . .	37.017	150.355	37.659	107.076	28.503	91.136	29.383	139.874	5.670	13.965	5.921	35.854
Ravenna . . . . .	33.280	123.265	34.251	93.667	30.264	96.046	31.858	148.335	5.667	13.988	6.028	35.645
Reggio nell'Emilia . . . . .	39.718	159.556	40.877	120.182	39.392	137.327	41.835	209.900	6.208	17.954	6.713	45.113
<b>Emilia-Romagna . . . . .</b>	<b>374.333</b>	<b>1.493.048</b>	<b>387.352</b>	<b>1.107.602</b>	<b>350.182</b>	<b>1.151.693</b>	<b>376.655</b>	<b>1.773.637</b>	<b>68.679</b>	<b>179.332</b>	<b>75.695</b>	<b>456.781</b>
Arezzo . . . . .	31.714	141.047	32.926	101.105	29.829	112.260	31.972	171.085	5.363	17.883	5.827	44.607
Firenze . . . . .	121.256	580.254	132.226	412.487	74.223	286.264	89.506	419.567	7.158	21.127	9.774	52.368
Grosseto . . . . .	21.912	86.221	22.752	64.257	21.352	67.917	23.727	105.123	4.030	10.592	4.750	27.029
Livorno . . . . .	27.289	114.514	29.496	85.988	26.607	89.847	33.494	137.527	4.916	13.389	7.179	34.030
Lucca . . . . .	55.376	282.048	58.298	187.156	26.983	101.248	30.351	147.564	2.992	8.017	3.543	20.314
Massa-Carrara . . . . .	22.198	92.431	22.919	66.587	20.213	62.292	22.022	95.921	4.403	10.019	4.988	25.970
Pisa . . . . .	43.506	198.013	45.707	142.387	31.791	114.687	35.739	170.193	3.394	9.575	4.125	23.915
Pistoia . . . . .	34.922	175.308	36.829	120.466	15.628	60.603	17.830	87.000	1.233	3.254	1.478	8.137
Siena . . . . .	32.041	150.097	33.839	103.233	22.879	91.154	24.839	137.267	3.112	11.439	3.450	28.139
<b>Toscana . . . . .</b>	<b>390.214</b>	<b>1.819.933</b>	<b>414.992</b>	<b>1.283.666</b>	<b>269.505</b>	<b>986.272</b>	<b>309.480</b>	<b>1.471.247</b>	<b>36.601</b>	<b>105.295</b>	<b>45.114</b>	<b>264.509</b>

di affollamento; stanze, famiglie e abitanti; per provincia

SOVRAFFOLLATE												T O T A L E			
DI II GRADO				DI III GRADO				TOTALE							
N	Stanze	Famiglie	Abitanti	N	Stanze	Famiglie	Abitanti	N	Stanze	Famiglie	Abitanti	Abitazioni	Stanze	Famiglie	Abitanti
688	1.107	735	4.084	237	295	257	1.557	5.018	10.155	5.348	28.392	141.520	526.311	145.447	466.823
230	394	238	1.429	91	135	99	670	1.815	3.952	1.877	10.858	65.412	254.219	66.451	220.804
2.537	4.569	2.572	16.805	1.200	1.589	1.218	8.405	14.134	30.576	14.368	88.482	153.896	528.392	156.081	565.415
1.102	1.773	1.146	6.615	431	552	459	2.912	7.423	14.441	7.686	41.241	129.587	416.845	131.761	413.502
6.017	8.761	6.681	33.014	2.743	3.274	3.152	17.796	34.263	60.310	38.254	178.845	438.095	1.286.985	458.780	1.376.658
1.069	1.511	1.097	5.687	407	490	419	2.549	6.412	11.232	6.585	32.561	123.426	391.043	125.412	371.906
<b>11.643</b>	<b>18.115</b>	<b>12.469</b>	<b>67.634</b>	<b>5.109</b>	<b>6.335</b>	<b>5.604</b>	<b>33.889</b>	<b>69.065</b>	<b>130.666</b>	<b>74.118</b>	<b>380.379</b>	<b>1.051.936</b>	<b>3.403.795</b>	<b>1.083.932</b>	<b>3.415.108</b>
<b>693</b>	<b>1.078</b>	<b>704</b>	<b>4.052</b>	<b>394</b>	<b>456</b>	<b>401</b>	<b>2.518</b>	<b>3.393</b>	<b>6.120</b>	<b>3.480</b>	<b>18.708</b>	<b>27.246</b>	<b>81.362</b>	<b>27.682</b>	<b>92.274</b>
4.719	9.291	4.969	33.874	1.641	2.281	1.733	11.971	27.168	65.424	28.704	184.470	153.880	512.683	160.119	683.277
6.436	12.056	6.948	44.240	2.981	4.067	3.208	21.412	33.789	77.702	36.642	224.787	189.913	639.209	200.450	839.660
1.961	3.564	2.035	13.121	550	757	573	3.859	14.506	32.328	14.934	89.245	147.667	475.897	150.257	551.246
1.664	3.203	1.770	11.698	540	811	570	4.112	10.362	23.447	11.161	66.165	93.242	328.978	98.118	372.621
1.511	2.867	1.613	10.408	512	737	558	3.797	10.534	26.034	11.233	71.353	94.396	342.819	98.382	417.660
21.757	31.973	23.625	120.575	8.801	10.631	9.823	56.583	113.704	197.670	123.508	591.341	681.987	1.813.382	715.446	2.424.820
1.807	3.009	1.896	11.220	590	842	625	4.350	11.442	21.884	11.994	63.119	149.232	473.557	152.484	498.044
692	1.460	714	5.303	310	481	321	2.501	4.516	11.202	4.665	31.565	35.988	125.716	36.876	150.248
1.606	2.446	1.675	9.151	540	664	568	3.488	11.247	21.528	11.683	60.944	136.713	423.079	139.162	468.076
<b>42.153</b>	<b>69.869</b>	<b>45.245</b>	<b>259.590</b>	<b>16.465</b>	<b>21.271</b>	<b>17.979</b>	<b>112.073</b>	<b>237.268</b>	<b>477.219</b>	<b>254.524</b>	<b>1.382.989</b>	<b>1.683.018</b>	<b>5.135.320</b>	<b>1.751.294</b>	<b>6.405.652</b>
847	1.749	1.019	6.352	339	504	393	2.563	6.342	17.258	7.412	46.807	69.350	280.368	74.458	318.913
1.147	2.331	1.228	8.434	375	520	404	2.732	7.994	20.289	8.554	55.505	95.024	354.975	98.883	385.796
<b>1.994</b>	<b>4.080</b>	<b>2.247</b>	<b>14.786</b>	<b>714</b>	<b>1.024</b>	<b>797</b>	<b>5.295</b>	<b>14.336</b>	<b>37.547</b>	<b>15.966</b>	<b>102.312</b>	<b>164.374</b>	<b>635.343</b>	<b>173.341</b>	<b>704.709</b>
360	768	387	2.755	79	130	88	652	3.039	8.094	3.294	21.552	56.540	244.498	59.532	233.897
3.657	10.274	4.438	36.507	1.215	2.356	1.453	11.891	22.362	72.862	26.452	200.526	124.735	511.594	137.347	699.706
3.335	7.166	3.693	26.066	1.719	2.690	1.874	14.062	15.444	38.838	17.239	114.828	65.333	246.741	71.504	351.727
1.826	6.875	2.346	23.982	409	1.159	544	5.578	13.417	54.609	16.255	145.582	103.389	470.645	116.032	595.834
4.151	13.453	6.162	47.507	1.428	3.064	2.113	15.358	23.226	81.231	32.951	226.425	119.789	496.740	150.162	699.458
1.824	4.061	2.080	14.644	507	843	567	4.253	13.152	36.688	14.847	99.222	132.198	541.116	142.416	631.132
2.440	6.126	2.748	21.823	710	1.379	807	6.780	16.390	48.118	18.154	131.765	121.106	471.291	128.671	595.360
<b>17.593</b>	<b>48.723</b>	<b>21.854</b>	<b>173.284</b>	<b>6.067</b>	<b>11.621</b>	<b>7.446</b>	<b>58.574</b>	<b>107.030</b>	<b>340.440</b>	<b>129.192</b>	<b>939.900</b>	<b>723.090</b>	<b>2.982.625</b>	<b>805.664</b>	<b>3.807.114</b>
426	791	536	2.911	170	255	209	1.314	3.018	7.297	3.731	20.235	29.583	103.687	33.160	124.233
1.824	4.679	2.170	16.723	462	880	555	4.417	14.335	44.649	16.500	118.915	165.235	685.152	179.109	779.230
<b>2.250</b>	<b>5.470</b>	<b>2.706</b>	<b>19.634</b>	<b>632</b>	<b>1.135</b>	<b>764</b>	<b>5.731</b>	<b>17.353</b>	<b>51.946</b>	<b>20.231</b>	<b>139.150</b>	<b>194.818</b>	<b>788.839</b>	<b>212.269</b>	<b>903.463</b>
<b>1.336</b>	<b>2.154</b>	<b>1.818</b>	<b>8.021</b>	<b>706</b>	<b>859</b>	<b>899</b>	<b>4.694</b>	<b>7.346</b>	<b>15.221</b>	<b>10.355</b>	<b>44.341</b>	<b>76.145</b>	<b>243.333</b>	<b>92.768</b>	<b>286.874</b>
1.031	2.139	1.724	7.770	434	648	685	3.406	7.592	20.357	12.693	55.380	222.428	995.220	274.374	884.688
449	627	492	2.362	198	230	227	1.250	2.258	3.967	2.502	11.833	50.806	193.340	53.424	160.686
511	907	687	3.339	178	224	223	1.174	3.672	8.563	5.082	23.431	56.891	210.985	65.422	226.666
349	554	413	2.059	119	152	149	771	2.247	4.967	2.825	13.738	62.892	256.751	69.594	230.183
<b>2.340</b>	<b>4.227</b>	<b>3.316</b>	<b>15.530</b>	<b>929</b>	<b>1.254</b>	<b>1.284</b>	<b>6.601</b>	<b>15.769</b>	<b>37.854</b>	<b>23.102</b>	<b>104.382</b>	<b>393.017</b>	<b>1.656.296</b>	<b>462.814</b>	<b>1.502.223</b>
1.629	2.954	1.980	10.827	587	791	713	4.048	12.809	32.055	15.517	86.434	179.434	645.575	196.137	735.539
3.653	6.096	3.972	22.634	1.687	2.119	1.838	11.479	18.420	38.388	20.064	112.589	91.745	292.170	97.397	410.556
2.296	4.185	2.473	15.337	952	1.213	1.032	6.424	14.880	36.610	16.030	101.344	106.870	369.706	112.302	477.218
1.637	3.227	1.866	11.731	479	681	548	3.533	11.980	33.180	13.422	88.932	107.525	389.434	115.094	489.327
1.016	1.757	1.118	6.473	393	511	435	2.667	7.374	16.726	7.975	46.023	96.230	347.130	100.222	384.887
1.106	2.161	1.144	7.922	360	560	383	2.844	7.136	16.686	7.448	46.620	72.656	258.177	74.490	293.570
1.134	1.799	1.206	6.717	426	509	462	2.692	7.227	16.296	7.696	45.054	70.771	235.607	73.805	287.056
1.008	1.888	1.091	6.892	288	396	311	2.040	7.504	20.238	8.115	54.045	86.614	317.121	90.827	384.127
<b>13.479</b>	<b>24.067</b>	<b>14.850</b>	<b>88.533</b>	<b>5.172</b>	<b>6.780</b>	<b>5.722</b>	<b>35.727</b>	<b>87.330</b>	<b>210.179</b>	<b>96.267</b>	<b>581.041</b>	<b>811.845</b>	<b>2.854.920</b>	<b>860.274</b>	<b>3.462.280</b>
725	1.795	808	6.351	202	292	221	1.500	6.290	19.970	6.856	52.458	67.833	273.277	71.754	324.648
952	2.017	1.378	7.175	290	424	445	2.186	8.400	23.568	11.597	61.729	203.879	890.086	233.329	893.783
721	1.451	863	5.194	269	363	322	1.968	5.020	12.406	5.935	34.191	48.284	166.544	52.414	203.571
912	1.766	1.335	6.426	435	623	641	3.341	6.263	15.778	9.155	43.797	60.159	220.139	72.145	267.312
442	909	541	3.311	138	212	173	1.100	3.572	9.138	4.257	24.725	85.931	392.434	92.906	359.445
1.062	1.805	1.190	6.675	468	613	524	3.248	5.933	12.437	6.702	35.893	48.344	167.160	51.643	198.401
431	826	525	3.001	138	193	179	999	3.963	10.594	4.829	27.915	79.260	323.294	86.275	340.495
154	292	200	1.068	43	62	53	326	1.430	3.608	1.731	9.531	51.980	239.519	56.390	216.997
339	849	389	3.011	96	130	122	705	3.547	12.418	3.961	31.855	58.467	253.669	62.639	272.355
<b>5.738</b>	<b>11.710</b>	<b>7.229</b>	<b>42.212</b>	<b>2.079</b>	<b>2.912</b>	<b>2.680</b>	<b>15.373</b>	<b>44.418</b>	<b>119.917</b>	<b>55.023</b>	<b>322.094</b>	<b>704.137</b>	<b>2.926.122</b>	<b>779.495</b>	<b>3.077.007</b>

## Segue Tav. 49 — Abitazioni occupate per grado

PROVINCIE E REGIONI	ABITAZIONI NON AFFOLLATE				ABITAZIONI AFFOLLATE				ABITAZIONI			
	N	Stanze	Famiglie	Abitanti	N	Stanze	Famiglie	Abitanti	DI I GRADO			
									N	Stanze	Famiglie	Abitanti
Perugia . . . . .	47.362	212.686	49.136	151.488	51.002	186.736	54.385	290.915	12.403	41.785	13.290	104.904
Terni . . . . .	19.455	77.154	20.212	57.547	22.357	70.006	24.135	110.147	5.587	15.216	6.218	38.877
<b>Umbria . . . . .</b>	<b>66.817</b>	<b>289.840</b>	<b>69.348</b>	<b>209.035</b>	<b>73.359</b>	<b>256.742</b>	<b>78.520</b>	<b>401.062</b>	<b>17.990</b>	<b>57.001</b>	<b>19.508</b>	<b>143.781</b>
Ancona . . . . .	38.328	165.174	40.391	122.769	37.131	139.698	40.947	210.419	6.145	20.191	6.956	48.957
Ascoli Piceno . . . . .	29.045	140.625	30.022	98.090	27.830	110.126	29.357	168.045	5.643	18.966	6.060	47.353
Macerata . . . . .	31.617	149.141	32.227	103.612	25.568	102.633	26.619	154.614	3.714	13.750	3.941	33.553
Pesaro e Urbino . . . . .	31.057	136.553	32.412	99.727	32.048	117.245	34.236	178.847	5.782	17.128	6.309	42.968
<b>Marche . . . . .</b>	<b>130.047</b>	<b>591.493</b>	<b>135.052</b>	<b>424.198</b>	<b>122.577</b>	<b>469.702</b>	<b>131.159</b>	<b>711.925</b>	<b>21.284</b>	<b>70.035</b>	<b>23.266</b>	<b>172.831</b>
Frosinone . . . . .	31.238	120.953	32.059	86.903	39.866	121.172	42.030	193.837	16.872	39.266	18.127	102.923
Latina . . . . .	13.184	48.624	13.629	37.051	19.984	63.749	22.153	102.724	10.001	25.340	11.682	66.202
Rieti . . . . .	16.038	64.306	16.347	45.280	16.900	52.726	17.572	82.799	5.307	12.728	5.599	33.063
Roma . . . . .	149.931	624.326	161.638	455.552	165.311	514.956	203.626	813.756	64.069	158.981	91.103	415.080
Viterbo . . . . .	24.223	90.886	25.042	67.636	26.349	77.699	28.719	122.236	7.070	16.124	7.939	41.859
<b>Lazio . . . . .</b>	<b>234.614</b>	<b>949.095</b>	<b>248.715</b>	<b>692.422</b>	<b>268.410</b>	<b>830.302</b>	<b>314.100</b>	<b>1.315.352</b>	<b>103.319</b>	<b>252.439</b>	<b>134.450</b>	<b>659.127</b>
Campobasso . . . . .	34.207	129.281	34.684	91.443	35.570	104.498	36.592	166.445	14.142	31.273	14.693	82.286
Chieti . . . . .	32.984	129.760	33.853	94.709	35.407	111.937	37.031	175.785	12.592	30.580	13.374	79.411
L'Aquila . . . . .	35.966	141.776	36.671	99.165	33.919	104.353	35.472	163.775	10.211	23.833	10.792	62.029
Pescara . . . . .	16.684	64.853	17.139	48.461	20.920	67.126	22.423	106.282	8.005	20.595	8.717	53.392
Teramo . . . . .	16.827	72.572	17.303	52.296	21.720	73.953	22.849	117.026	8.954	25.102	9.418	64.513
<b>Abruzzi e Molise . . . . .</b>	<b>136.668</b>	<b>538.242</b>	<b>139.650</b>	<b>386.074</b>	<b>147.536</b>	<b>461.867</b>	<b>154.367</b>	<b>729.313</b>	<b>53.904</b>	<b>131.383</b>	<b>56.994</b>	<b>341.631</b>
Avellino . . . . .	30.975	114.952	31.392	81.623	38.849	110.302	39.701	178.362	20.296	42.958	20.720	114.382
Benevento . . . . .	22.791	88.143	23.143	62.478	26.131	77.303	26.922	124.002	12.342	26.968	12.806	71.415
Caserta . . . . .	36.434	124.552	37.190	89.771	42.060	109.982	43.597	179.593	24.206	47.362	25.082	127.567
Napoli . . . . .	86.285	296.974	89.452	221.976	110.198	286.984	120.306	470.466	75.191	148.228	83.934	401.091
Salerno . . . . .	47.357	176.082	48.162	126.271	59.431	166.087	61.787	268.572	32.965	69.607	34.735	185.842
<b>Campania . . . . .</b>	<b>223.842</b>	<b>800.703</b>	<b>229.339</b>	<b>582.119</b>	<b>276.669</b>	<b>750.658</b>	<b>292.313</b>	<b>1.220.995</b>	<b>165.000</b>	<b>335.123</b>	<b>177.277</b>	<b>900.297</b>
Bari . . . . .	58.037	177.615	59.261	135.111	74.240	174.353	77.697	290.105	48.325	88.837	51.245	242.043
Brindisi . . . . .	18.799	65.033	19.247	47.665	21.942	56.730	23.240	92.738	12.383	24.462	13.504	65.846
Foggia . . . . .	22.458	64.568	22.867	49.302	33.823	73.343	35.540	124.169	24.887	42.260	26.911	116.288
Lecce . . . . .	39.871	138.949	40.522	99.346	44.389	114.092	46.078	187.027	26.187	52.664	27.400	141.697
Taranto . . . . .	19.569	62.792	20.797	47.771	26.781	68.266	28.162	112.624	16.467	33.006	17.895	89.006
<b>Puglia . . . . .</b>	<b>158.734</b>	<b>508.957</b>	<b>162.694</b>	<b>379.195</b>	<b>201.175</b>	<b>486.784</b>	<b>210.717</b>	<b>806.663</b>	<b>128.249</b>	<b>241.229</b>	<b>136.955</b>	<b>654.880</b>
Matera . . . . .	7.210	19.581	7.348	15.150	10.806	22.295	11.169	38.069	8.071	12.868	8.425	35.742
Potenza . . . . .	23.538	75.374	23.704	54.612	30.947	73.259	31.556	121.911	20.157	36.468	20.604	99.236
<b>Basilicata . . . . .</b>	<b>30.748</b>	<b>94.955</b>	<b>31.052</b>	<b>69.762</b>	<b>41.753</b>	<b>95.554</b>	<b>42.725</b>	<b>159.980</b>	<b>28.228</b>	<b>49.336</b>	<b>29.029</b>	<b>134.978</b>
Catanzaro . . . . .	38.627	120.371	39.227	88.117	45.592	110.105	47.356	182.511	29.255	54.594	30.588	148.201
Cosenza . . . . .	33.558	112.352	34.055	81.486	43.917	107.947	45.301	178.875	29.538	55.566	30.554	150.971
Reggio di Calabria . . . . .	37.849	117.879	38.593	87.640	45.374	113.852	47.509	187.794	26.515	52.766	28.076	142.146
<b>Calabria . . . . .</b>	<b>110.034</b>	<b>350.602</b>	<b>111.875</b>	<b>257.243</b>	<b>134.883</b>	<b>331.904</b>	<b>140.166</b>	<b>549.180</b>	<b>85.308</b>	<b>162.926</b>	<b>89.218</b>	<b>441.318</b>
Agrigento . . . . .	28.040	86.000	28.419	62.528	32.179	70.599	33.066	118.467	20.737	35.075	21.457	96.359
Caltanissetta . . . . .	14.523	43.216	14.790	31.586	18.337	39.380	19.019	66.587	12.923	21.260	13.448	58.681
Catania . . . . .	60.134	207.759	61.673	146.875	59.656	141.591	63.207	232.631	32.582	57.436	35.192	156.727
Enna . . . . .	14.609	47.140	14.929	33.916	17.296	40.239	18.112	66.793	10.907	19.242	11.541	52.492
Messina . . . . .	58.907	206.111	60.161	146.662	54.611	148.441	58.327	238.662	23.375	48.982	25.982	130.566
Palermo . . . . .	65.640	241.328	68.137	172.462	67.511	181.873	73.850	294.396	37.633	76.866	42.558	206.416
Ragusa . . . . .	18.979	63.598	19.463	44.741	19.123	44.141	20.277	72.636	10.215	17.538	11.071	47.912
Siracusa . . . . .	22.153	71.676	22.891	52.008	24.008	56.867	26.211	94.154	13.301	24.251	15.259	65.969
Trapani . . . . .	42.277	160.021	43.303	113.479	34.754	96.904	36.553	153.663	13.567	28.013	14.531	74.454
<b>Sicilia . . . . .</b>	<b>325.262</b>	<b>1.126.849</b>	<b>333.766</b>	<b>804.257</b>	<b>327.475</b>	<b>820.035</b>	<b>348.622</b>	<b>1.337.989</b>	<b>175.240</b>	<b>328.663</b>	<b>191.039</b>	<b>889.576</b>
Cagliari . . . . .	60.219	282.344	62.534	191.517	48.112	175.713	52.952	271.047	16.657	45.445	19.198	117.115
Nuoro . . . . .	22.230	93.598	22.945	63.055	19.065	64.861	20.303	101.779	7.959	20.466	8.520	53.365
Sassari . . . . .	23.058	85.430	23.750	61.045	23.118	67.044	24.692	107.731	12.229	26.646	13.192	70.937
<b>Sardegna . . . . .</b>	<b>105.507</b>	<b>461.372</b>	<b>109.229</b>	<b>315.617</b>	<b>90.295</b>	<b>307.618</b>	<b>97.947</b>	<b>480.557</b>	<b>36.845</b>	<b>92.557</b>	<b>40.910</b>	<b>241.417</b>
<b>ITALIA . . . . .</b>	<b>4.508.728</b>	<b>17.819.818</b>	<b>4.683.957</b>	<b>12.732.993</b>	<b>3.923.995</b>	<b>11.984.302</b>	<b>4.264.674</b>	<b>18.741.353</b>	<b>1.281.189</b>	<b>2.904.661</b>	<b>1.424.890</b>	<b>7.621.381</b>

di affollamento; stanze, famiglie e abitanti; per provincia

SOVRAFFOLLATE												T O T A L E			
DI II GRADO				DI III GRADO				TOTALE							
N	Stanze	Famiglie	Abitanti	N	Stanze	Famiglie	Abitanti	N	Stanze	Famiglie	Abitanti	Abitazioni	Stanze	Famiglie	Abitanti
1.986	5.041	2.139	17.920	627	1.015	698	5.206	15.016	47.841	16.127	128.030	113.380	447.263	119.648	570.433
1.131	2.220	1.256	8.075	423	531	473	2.828	7.141	17.967	7.947	49.780	48.953	165.127	52.294	217.474
<b>3.117</b>	<b>7.261</b>	<b>3.395</b>	<b>25.995</b>	<b>1.050</b>	<b>1.546</b>	<b>1.171</b>	<b>8.034</b>	<b>22.157</b>	<b>65.808</b>	<b>24.074</b>	<b>177.810</b>	<b>162.333</b>	<b>612.390</b>	<b>171.942</b>	<b>787.907</b>
744	1.648	895	5.806	234	315	288	1.574	7.123	22.154	8.139	56.337	82.582	327.026	89.477	389.525
875	2.108	979	7.331	331	494	373	2.573	6.849	21.568	7.412	57.257	63.724	272.319	66.791	323.392
381	941	415	3.324	98	137	106	695	4.193	14.828	4.462	37.572	61.378	266.602	63.308	295.798
818	1.691	904	6.077	290	391	317	2.030	6.890	19.210	7.530	51.075	69.995	273.008	74.178	329.649
<b>2.818</b>	<b>6.388</b>	<b>3.193</b>	<b>22.538</b>	<b>953</b>	<b>1.337</b>	<b>1.084</b>	<b>6.872</b>	<b>25.055</b>	<b>77.760</b>	<b>27.543</b>	<b>202.241</b>	<b>277.679</b>	<b>1.138.955</b>	<b>293.754</b>	<b>1.338.364</b>
5.840	10.164	6.215	37.664	3.914	4.905	4.161	26.967	26.626	54.335	28.503	167.554	97.730	296.460	102.592	448.294
4.182	7.742	4.864	28.610	3.529	4.509	4.061	25.361	17.712	37.591	20.607	120.173	50.880	149.964	56.389	259.948
1.410	2.562	1.490	9.457	714	953	763	5.064	7.431	16.243	7.852	47.584	40.369	133.275	41.771	175.663
22.036	43.705	32.804	159.974	14.320	20.763	20.636	112.762	100.425	223.449	144.543	687.816	415.667	1.362.731	509.877	1.957.124
1.865	3.100	2.055	11.494	971	1.146	1.047	6.293	9.906	20.370	11.041	59.646	60.478	188.955	64.802	249.518
<b>35.333</b>	<b>67.273</b>	<b>47.428</b>	<b>247.199</b>	<b>23.448</b>	<b>32.276</b>	<b>30.668</b>	<b>176.447</b>	<b>162.100</b>	<b>351.988</b>	<b>212.546</b>	<b>1.082.773</b>	<b>665.124</b>	<b>2.131.385</b>	<b>775.361</b>	<b>3.090.547</b>
5.390	8.899	5.599	33.215	4.285	5.180	4.492	29.162	23.817	45.352	24.784	144.663	93.594	279.131	96.060	402.551
3.881	7.169	4.108	26.363	2.161	2.857	2.284	15.486	18.634	40.606	19.766	121.260	87.025	282.303	90.650	391.754
2.678	4.825	2.835	17.772	1.190	1.566	1.245	8.306	14.079	30.224	14.872	88.107	83.964	276.353	87.015	351.047
2.285	4.696	2.494	17.160	1.138	1.661	1.279	8.803	11.428	26.952	12.490	79.355	49.032	158.931	52.052	234.098
2.675	6.119	2.842	22.048	1.227	1.955	1.320	10.169	12.856	33.176	13.580	96.730	51.403	179.701	53.732	266.052
<b>16.909</b>	<b>31.708</b>	<b>17.878</b>	<b>116.558</b>	<b>10.001</b>	<b>13.219</b>	<b>10.620</b>	<b>71.926</b>	<b>80.814</b>	<b>176.310</b>	<b>85.492</b>	<b>530.115</b>	<b>365.018</b>	<b>1.176.419</b>	<b>379.509</b>	<b>1.645.502</b>
9.070	14.929	9.237	55.880	7.926	9.593	8.055	54.484	37.292	67.480	38.012	224.746	107.116	292.734	109.105	484.731
5.188	8.812	5.472	32.823	4.903	6.039	5.277	34.844	22.433	41.819	23.555	139.082	71.355	207.265	73.620	325.562
13.624	20.706	14.024	78.292	17.270	19.541	17.772	116.551	55.100	87.609	56.878	322.410	133.594	322.143	137.665	591.774
49.495	78.607	55.728	296.492	85.021	99.938	96.319	617.029	209.707	326.773	235.981	1.314.612	406.190	910.731	445.739	2.007.054
16.796	27.757	17.777	103.988	17.616	21.487	18.692	125.165	67.377	118.851	71.204	414.995	174.165	461.020	181.153	809.838
<b>94.173</b>	<b>150.811</b>	<b>102.238</b>	<b>567.475</b>	<b>132.736</b>	<b>156.598</b>	<b>146.115</b>	<b>948.073</b>	<b>391.909</b>	<b>642.532</b>	<b>425.630</b>	<b>2.415.845</b>	<b>892.420</b>	<b>2.193.893</b>	<b>947.282</b>	<b>4.218.959</b>
30.736	45.236	32.527	171.770	45.182	50.997	47.910	308.682	124.243	185.070	131.682	722.495	256.520	537.038	268.640	1.147.711
6.793	10.572	7.525	39.817	8.557	9.950	9.593	59.801	27.733	44.984	30.622	165.464	68.474	166.747	73.109	305.867
18.306	24.513	19.884	94.148	36.329	38.991	41.137	247.340	79.522	105.764	87.932	457.776	135.803	243.675	146.339	631.247
13.910	22.815	14.622	85.395	14.539	17.209	15.314	102.317	54.636	92.688	57.336	329.409	138.896	345.729	143.936	615.782
9.741	15.796	10.904	59.370	12.733	15.411	14.525	92.635	38.941	64.213	43.324	241.011	85.291	195.271	92.283	401.406
<b>79.486</b>	<b>118.932</b>	<b>85.462</b>	<b>450.500</b>	<b>117.340</b>	<b>132.558</b>	<b>128.479</b>	<b>810.775</b>	<b>325.075</b>	<b>492.719</b>	<b>350.896</b>	<b>1.916.155</b>	<b>684.984</b>	<b>1.488.460</b>	<b>724.307</b>	<b>3.102.013</b>
5.656	7.280	5.864	28.076	8.921	9.498	9.385	58.078	22.648	29.646	23.674	121.896	40.664	71.522	42.191	175.115
11.663	16.824	11.925	63.868	14.567	16.291	15.069	97.467	46.387	69.583	47.598	260.571	100.872	218.216	102.858	437.094
<b>17.319</b>	<b>24.104</b>	<b>17.789</b>	<b>91.944</b>	<b>23.488</b>	<b>25.789</b>	<b>24.454</b>	<b>155.545</b>	<b>69.035</b>	<b>99.229</b>	<b>71.272</b>	<b>382.467</b>	<b>141.536</b>	<b>289.738</b>	<b>145.049</b>	<b>612.209</b>
17.606	26.474	18.447	100.199	22.455	25.741	23.729	153.732	69.316	106.809	72.764	402.132	153.535	337.285	159.347	672.760
17.306	26.445	17.890	100.158	21.899	25.682	22.799	152.827	68.743	107.693	71.243	403.956	146.218	327.992	150.599	664.317
14.022	22.404	14.869	84.475	15.012	18.095	15.917	105.498	55.549	93.265	58.862	332.119	138.772	324.996	144.964	607.553
<b>48.934</b>	<b>75.323</b>	<b>51.206</b>	<b>284.832</b>	<b>59.366</b>	<b>69.518</b>	<b>62.445</b>	<b>412.057</b>	<b>193.608</b>	<b>307.767</b>	<b>202.869</b>	<b>1.138.207</b>	<b>438.525</b>	<b>990.273</b>	<b>454.910</b>	<b>1.944.630</b>
13.002	17.768	13.411	67.906	17.969	19.418	18.691	116.917	51.708	72.261	53.559	281.182	111.927	228.860	115.044	462.177
8.646	11.553	8.962	44.372	13.697	14.641	14.365	89.823	35.266	47.454	36.775	192.876	68.126	130.050	70.584	291.049
18.508	25.938	20.300	98.913	22.524	25.180	25.650	149.538	73.614	108.554	81.142	405.178	193.404	457.904	206.022	784.684
6.332	8.717	6.629	33.324	7.941	8.628	8.388	51.039	25.180	36.587	26.558	136.855	57.085	123.966	59.599	237.564
9.549	16.086	10.839	59.947	8.238	10.311	9.573	58.412	41.162	75.379	46.394	248.925	154.680	429.931	164.882	634.249
20.361	33.393	23.571	125.399	26.569	32.048	32.035	191.846	84.563	142.307	98.164	523.661	217.714	565.508	240.151	990.519
5.402	7.368	5.910	28.103	6.179	6.723	6.911	39.561	21.796	31.629	23.892	115.576	59.898	139.368	63.632	232.953
7.368	10.701	8.578	40.628	8.973	10.271	10.768	60.854	29.642	45.223	34.605	167.451	75.803	173.766	83.707	313.613
5.639	9.063	6.057	33.945	5.304	6.223	5.807	35.640	24.510	43.299	26.395	144.039	101.541	300.224	106.251	411.181
<b>94.807</b>	<b>140.587</b>	<b>104.257</b>	<b>532.537</b>	<b>117.394</b>	<b>133.443</b>	<b>132.188</b>	<b>793.630</b>	<b>387.441</b>	<b>602.693</b>	<b>427.484</b>	<b>2.215.743</b>	<b>1.040.178</b>	<b>2.549.577</b>	<b>1.109.872</b>	<b>4.357.989</b>
5.031	10.573	6.046	38.547	3.752	5.289	4.515	29.652	25.440	61.307	29.759	185.314	133.771	519.364	145.245	647.878
2.811	5.588	2.970	20.475	1.856	2.670	1.957	14.508	12.626	28.724	13.447	88.348	53.921	187.183	56.695	253.182
5.907	10.204	6.311	38.067	6.694	8.189	7.076	47.979	24.830	45.039	26.579	156.983	71.006	197.513	75.021	325.759
<b>13.749</b>	<b>26.365</b>	<b>15.327</b>	<b>97.089</b>	<b>12.302</b>	<b>16.148</b>	<b>13.548</b>	<b>92.139</b>	<b>62.896</b>	<b>135.070</b>	<b>69.785</b>	<b>430.645</b>	<b>258.698</b>	<b>904.060</b>	<b>276.961</b>	<b>1.226.819</b>
<b>505.864</b>	<b>838.245</b>	<b>560.611</b>	<b>3.129.943</b>	<b>536.345</b>	<b>636.079</b>	<b>594.348</b>	<b>3.755.973</b>	<b>2.323.398</b>	<b>4.378.985</b>	<b>2.579.849</b>	<b>14.507.297</b>	<b>10.756.121</b>	<b>34.183.105</b>	<b>11.528.480</b>	<b>45.981.643</b>



TAV. 50 — Abitazioni occupate per grado di affollamento, condizione professio

CONDIZIONE DEL CAPO FAMIGLIA	ABITAZIONI NON AFFOLLATE				ABITAZIONI AFFOLLATE			
	N	Stanze	Famiglie	Abitanti	N	Stanze	Famiglie	Abitanti
<b>I T A</b>								
<b>CONDIZIONI PROFESSIONALI . . . . .</b>	<b>3.141.803</b>	<b>13.025.282</b>	<b>3.240.073</b>	<b>9.658.319</b>	<b>3.292.765</b>	<b>10.169.985</b>	<b>3.515.890</b>	<b>15.893.625</b>
AGRICOLTURA, CACCIA E PESCA . . . . .	1.058.398	4.532.924	1.077.729	3.374.829	1.316.857	4.419.118	1.368.907	6.921.127
Conduttori non coltivatori . . . . .	64.345	410.898	68.097	223.626	14.357	57.114	16.381	81.821
Dirigenti e impiegati . . . . .	11.727	65.796	12.250	40.673	5.351	19.210	5.772	28.309
Conduttori coltivatori . . . . .	747.750	3.337.653	760.129	2.524.728	887.284	3.320.071	923.402	5.127.969
Lavoratori dipendenti . . . . .	231.545	706.024	234.159	576.578	406.875	1.013.746	420.234	1.668.962
Coadiuvanti . . . . .	3.031	12.553	3.094	9.224	2.990	8.977	3.118	14.066
INDUSTRIE . . . . .	966.078	3.598.908	994.617	2.807.796	1.140.772	3.176.220	1.219.659	5.020.755
Imprenditori . . . . .	43.314	268.531	44.840	176.465	14.303	59.479	15.561	84.540
Dirigenti e impiegati . . . . .	128.318	561.618	133.097	405.784	62.471	197.560	68.966	292.806
Lavoratori in proprio . . . . .	200.882	792.482	207.238	604.947	192.822	586.081	206.514	908.019
Lavoratori dipendenti . . . . .	591.710	1.067.939	607.514	1.614.398	869.931	2.329.135	927.267	3.729.424
Coadiuvanti . . . . .	1.854	8.338	1.928	6.202	1.245	3.965	1.351	5.966
ALTRE ATTIVITÀ . . . . .	1.117.327	4.893.450	1.167.727	3.475.694	835.136	2.574.647	927.324	3.951.743
Imprenditori e liberi professionisti . . . . .	118.174	635.303	124.198	423.676	44.716	167.241	49.397	242.804
Dirigenti e impiegati . . . . .	411.498	1.917.349	430.770	1.288.339	199.678	664.922	224.696	988.396
Lavoratori in proprio . . . . .	297.989	1.334.954	310.823	960.392	226.524	724.839	249.638	1.107.072
Lavoratori dipendenti . . . . .	279.925	962.296	291.797	771.125	357.209	995.482	395.760	1.580.001
Coadiuvanti . . . . .	9.741	43.548	10.139	32.162	7.009	22.163	7.833	33.470
<b>CONDIZIONI NON PROFESSIONALI . . . . .</b>	<b>1.366.925</b>	<b>4.794.536</b>	<b>1.443.884</b>	<b>3.074.674</b>	<b>631.230</b>	<b>1.814.317</b>	<b>748.784</b>	<b>2.847.728</b>
<b>TOTALE . . . . .</b>	<b>4.508.728</b>	<b>17.819.818</b>	<b>4.683.957</b>	<b>12.732.993</b>	<b>3.923.995</b>	<b>11.984.302</b>	<b>4.264.674</b>	<b>18.741.353</b>
<b>Piem</b>								
<b>CONDIZIONI PROFESSIONALI . . . . .</b>	<b>469.452</b>	<b>1.768.052</b>	<b>476.794</b>	<b>1.284.296</b>	<b>293.448</b>	<b>807.911</b>	<b>303.885</b>	<b>1.239.064</b>
AGRICOLTURA, CACCIA E PESCA . . . . .	153.441	632.176	155.011	449.817	89.541	290.846	90.852	437.538
Conduttori non coltivatori . . . . .	4.219	24.088	4.680	11.831	830	2.591	905	3.718
Dirigenti e impiegati . . . . .	422	2.040	433	1.314	109	341	114	488
Conduttori coltivatori . . . . .	131.283	558.208	132.300	400.937	73.822	253.229	74.909	377.264
Lavoratori dipendenti . . . . .	16.955	45.733	17.030	35.073	14.428	33.775	14.570	54.675
Coadiuvanti . . . . .	562	2.107	568	1.562	352	910	354	1.393
INDUSTRIE . . . . .	185.779	616.848	188.568	476.248	141.782	350.172	147.246	548.229
Imprenditori . . . . .	6.381	37.635	6.534	23.806	1.104	4.116	1.164	5.712
Dirigenti e impiegati . . . . .	24.315	97.596	24.839	69.916	8.607	24.219	9.128	35.745
Lavoratori in proprio . . . . .	29.156	107.522	29.652	79.405	15.622	42.833	16.259	64.838
Lavoratori dipendenti . . . . .	125.582	372.683	127.187	302.049	116.271	278.508	120.508	441.206
Coadiuvanti . . . . .	345	1.412	356	1.072	178	496	187	728
ALTRE ATTIVITÀ . . . . .	130.232	519.028	133.215	358.231	62.125	166.893	65.787	253.297
Imprenditori e liberi professionisti . . . . .	12.986	65.007	13.299	42.406	3.201	10.698	3.421	15.379
Dirigenti e impiegati . . . . .	39.241	169.133	40.218	107.321	11.366	32.976	12.179	48.454
Lavoratori in proprio . . . . .	42.280	175.446	43.356	121.976	19.975	56.602	21.278	85.044
Lavoratori dipendenti . . . . .	34.121	102.974	34.697	81.727	26.595	64.000	27.867	100.420
Coadiuvanti . . . . .	1.604	6.468	1.645	4.801	988	2.617	1.042	4.000
<b>CONDIZIONI NON PROFESSIONALI . . . . .</b>	<b>181.066</b>	<b>593.871</b>	<b>185.880</b>	<b>352.663</b>	<b>38.905</b>	<b>103.295</b>	<b>43.255</b>	<b>158.706</b>
<b>TOTALE . . . . .</b>	<b>650.518</b>	<b>2.361.923</b>	<b>662.674</b>	<b>1.636.959</b>	<b>332.353</b>	<b>911.206</b>	<b>347.140</b>	<b>1.397.770</b>
<b>Valle</b>								
<b>CONDIZIONI PROFESSIONALI . . . . .</b>	<b>11.440</b>	<b>41.184</b>	<b>11.550</b>	<b>28.630</b>	<b>8.669</b>	<b>23.126</b>	<b>8.834</b>	<b>36.388</b>
AGRICOLTURA, CACCIA E PESCA . . . . .	4.222	14.698	4.244	9.970	2.536	7.049	2.561	11.007
Conduttori non coltivatori . . . . .	35	156	38	73	4	11	4	17
Dirigenti e impiegati . . . . .	2	14	2	5	—	—	—	—
Conduttori coltivatori . . . . .	3.787	13.698	3.804	9.301	2.369	6.690	2.391	10.410
Lavoratori dipendenti . . . . .	391	809	393	575	156	332	159	553
Coadiuvanti . . . . .	7	21	7	16	7	16	7	27
INDUSTRIE . . . . .	4.762	15.848	4.803	12.163	5.108	13.163	5.215	20.964
Imprenditori . . . . .	70	406	70	254	19	71	19	100
Dirigenti e impiegati . . . . .	609	2.484	618	1.787	262	769	273	1.124
Lavoratori in proprio . . . . .	399	1.453	402	1.004	238	673	243	1.022
Lavoratori dipendenti . . . . .	3.683	11.500	3.712	9.115	4.589	11.650	4.680	18.718
Coadiuvanti . . . . .	1	5	1	3	—	—	—	—
ALTRE ATTIVITÀ . . . . .	2.456	10.638	2.503	6.497	1.025	2.914	1.058	4.417
Imprenditori e liberi professionisti . . . . .	196	1.074	201	627	66	230	66	321
Dirigenti e impiegati . . . . .	927	4.207	954	2.383	198	579	205	855
Lavoratori in proprio . . . . .	749	3.526	757	2.157	349	1.066	369	1.583
Lavoratori dipendenti . . . . .	562	1.736	568	1.266	403	1.015	409	1.620
Coadiuvanti . . . . .	22	95	23	64	9	24	9	38
<b>CONDIZIONI NON PROFESSIONALI . . . . .</b>	<b>2.941</b>	<b>8.901</b>	<b>2.980</b>	<b>5.341</b>	<b>803</b>	<b>2.031</b>	<b>838</b>	<b>3.207</b>
<b>TOTALE . . . . .</b>	<b>14.381</b>	<b>50.085</b>	<b>14.530</b>	<b>33.971</b>	<b>9.472</b>	<b>25.157</b>	<b>9.672</b>	<b>39.595</b>



nale o non professionale del capo famiglia; stanze, famiglie e abitanti; per regione

ABITAZIONI SOVRAFFOLLATE												T O T A L E			
DI I GRADO				DI II GRADO				DI III GRADO				Abitazioni	Stanze	Famiglie	Abitanti
N	Stanze	Famiglie	Abitanti	N	Stanze	Famiglie	Abitanti	N	Stanze	Famiglie	Abitanti				
<b>1.101.680</b>	<b>2.508.484</b>	<b>1.199.331</b>	<b>6.576.880</b>	<b>441.626</b>	<b>731.015</b>	<b>478.665</b>	<b>2.729.799</b>	<b>474.507</b>	<b>561.243</b>	<b>513.069</b>	<b>3.316.192</b>	<b>8.452.381</b>	<b>25.996.009</b>	<b>8.947.028</b>	<b>38.174.815</b>
519.584	1.256.050	543.235	3.276.554	220.529	369.538	230.915	1.377.615	242.518	283.564	254.949	1.671.520	3.357.836	10.861.194	3.478.735	16.621.645
2.006	5.328	2.379	13.503	524	1.025	633	3.728	369	515	433	2.766	81.601	474.880	87.923	325.444
1.161	2.917	1.246	7.512	362	691	390	2.531	300	405	318	2.263	18.901	89.019	19.976	81.288
291.168	822.500	307.280	2.107.726	98.039	191.374	103.217	701.854	89.634	113.614	93.874	654.329	2.113.875	7.785.212	2.187.902	11.116.606
224.387	423.373	234.420	1.142.725	121.344	176.018	126.401	667.893	152.007	168.783	160.102	1.010.743	1.136.158	2.487.944	1.175.316	5.066.901
862	1.932	910	5.038	260	430	274	1.609	208	247	222	1.419	7.351	24.139	7.618	31.406
<b>360.096</b>	<b>756.299</b>	<b>395.402</b>	<b>1.995.526</b>	<b>137.558</b>	<b>220.155</b>	<b>151.017</b>	<b>825.094</b>	<b>143.947</b>	<b>169.721</b>	<b>157.650</b>	<b>1.006.639</b>	<b>2.748.451</b>	<b>7.921.303</b>	<b>2.918.345</b>	<b>11.655.310</b>
1.611	4.586	1.840	11.518	379	811	430	2.936	246	346	274	1.905	59.853	333.753	62.945	277.364
7.960	18.219	9.340	47.053	1.694	3.017	2.104	11.113	851	1.156	1.034	6.299	201.294	781.570	214.541	763.055
54.550	120.300	59.776	315.625	21.119	35.120	23.039	130.946	21.501	25.769	23.429	151.685	490.874	1.559.752	519.906	2.111.222
295.751	612.671	324.193	1.619.966	114.290	181.090	125.361	679.660	121.288	142.370	132.841	846.295	1.992.970	5.233.205	2.117.176	8.489.743
224	523	253	1.364	76	117	83	439	61	80	72	455	3.460	13.023	3.687	14.423
<b>222.000</b>	<b>496.135</b>	<b>257.694</b>	<b>1.304.800</b>	<b>83.539</b>	<b>141.322</b>	<b>96.733</b>	<b>527.090</b>	<b>88.042</b>	<b>107.958</b>	<b>100.470</b>	<b>633.033</b>	<b>2.346.044</b>	<b>8.213.512</b>	<b>2.549.948</b>	<b>9.897.360</b>
7.174	18.109	8.254	46.910	2.194	4.015	2.474	14.799	2.013	2.605	2.212	15.053	174.271	827.273	186.535	743.242
31.546	75.624	38.201	194.997	7.837	14.096	9.724	51.942	4.392	5.871	5.320	33.529	654.951	2.677.862	703.711	2.557.203
62.977	141.106	71.183	371.901	25.394	42.450	28.321	158.529	29.721	36.061	33.103	214.980	642.605	2.279.410	693.073	2.812.874
118.940	258.127	138.428	682.761	47.658	79.939	55.675	298.781	51.566	62.978	59.432	371.889	855.298	2.358.822	941.092	3.704.557
1.363	3.169	1.628	8.231	456	822	539	3.039	350	443	398	2.582	18.919	70.145	20.537	79.484
<b>179.509</b>	<b>396.177</b>	<b>225.559</b>	<b>1.044.501</b>	<b>64.238</b>	<b>107.230</b>	<b>81.946</b>	<b>400.144</b>	<b>61.838</b>	<b>74.836</b>	<b>81.279</b>	<b>439.781</b>	<b>2.303.740</b>	<b>7.187.096</b>	<b>2.581.452</b>	<b>7.806.828</b>
<b>1.231.189</b>	<b>2.904.661</b>	<b>1.424.890</b>	<b>7.621.381</b>	<b>505.864</b>	<b>838.245</b>	<b>560.611</b>	<b>3.129.943</b>	<b>536.345</b>	<b>636.079</b>	<b>594.348</b>	<b>3.755.973</b>	<b>10.756.121</b>	<b>34.183.105</b>	<b>11.528.480</b>	<b>45.981.643</b>

<b>46.793</b>	<b>94.932</b>	<b>49.602</b>	<b>249.174</b>	<b>10.455</b>	<b>16.214</b>	<b>11.059</b>	<b>60.574</b>	<b>4.566</b>	<b>5.659</b>	<b>4.958</b>	<b>30.318</b>	<b>824.714</b>	<b>2.692.768</b>	<b>846.298</b>	<b>2.863.426</b>
14.958	36.087	15.209	92.870	3.112	5.823	3.158	21.264	1.360	1.875	1.394	9.805	262.412	966.807	265.624	1.011.294
24	66	29	164	7	22	7	75	3	12	3	51	5.083	26.779	5.624	15.839
6	12	6	33	1	3	1	10	—	—	—	—	538	2.396	554	1.845
11.166	28.663	11.353	73.134	2.156	4.288	2.183	15.526	931	1.319	952	6.878	219.358	845.707	221.697	872.839
3.722	7.265	3.781	19.322	940	1.494	959	5.597	423	541	436	2.858	36.468	88.808	36.776	117.525
40	81	40	217	8	16	8	56	3	3	3	18	965	3.117	973	3.246
<b>23.933</b>	<b>44.160</b>	<b>25.671</b>	<b>117.464</b>	<b>5.535</b>	<b>7.894</b>	<b>5.898</b>	<b>29.844</b>	<b>2.473</b>	<b>2.906</b>	<b>2.713</b>	<b>15.770</b>	<b>359.502</b>	<b>1.021.980</b>	<b>370.096</b>	<b>1.187.555</b>
43	98	49	249	9	14	9	53	3	3	3	16	7.540	41.866	7.759	29.836
664	1.296	748	3.369	124	166	140	632	36	44	39	233	33.746	123.321	34.894	109.895
1.828	3.538	1.966	9.283	370	542	408	2.038	162	202	174	1.074	47.138	154.637	48.459	156.638
21.385	39.206	22.895	104.506	5.025	7.162	5.332	27.084	2.271	2.656	2.496	14.442	270.534	700.215	278.413	889.287
13	22	13	57	7	10	9	37	1	1	1	5	544	1.941	566	1.899
<b>7.902</b>	<b>14.685</b>	<b>8.722</b>	<b>38.840</b>	<b>1.808</b>	<b>2.497</b>	<b>2.003</b>	<b>9.466</b>	<b>733</b>	<b>878</b>	<b>851</b>	<b>4.743</b>	<b>202.800</b>	<b>703.981</b>	<b>210.578</b>	<b>664.577</b>
238	511	277	1.320	47	67	56	277	19	25	24	137	16.491	76.308	17.077	59.493
924	1.795	1.069	4.674	149	223	176	826	59	80	68	430	51.739	204.207	53.710	161.705
2.479	4.806	2.768	12.603	541	738	601	2.804	249	307	290	1.707	65.524	237.899	68.293	224.134
4.148	7.370	4.481	19.708	1.045	1.430	1.143	5.438	396	456	457	2.408	66.305	176.230	68.645	209.701
113	203	127	535	26	39	27	147	10	10	12	61	2.741	9.337	2.853	9.544
<b>5.520</b>	<b>11.284</b>	<b>6.443</b>	<b>29.682</b>	<b>1.188</b>	<b>1.901</b>	<b>1.410</b>	<b>7.060</b>	<b>543</b>	<b>676</b>	<b>646</b>	<b>3.571</b>	<b>227.222</b>	<b>711.027</b>	<b>237.634</b>	<b>551.682</b>
<b>52.313</b>	<b>106.216</b>	<b>56.045</b>	<b>278.856</b>	<b>11.643</b>	<b>18.115</b>	<b>12.469</b>	<b>67.634</b>	<b>5.109</b>	<b>6.335</b>	<b>5.604</b>	<b>33.889</b>	<b>1.051.936</b>	<b>3.403.795</b>	<b>1.083.932</b>	<b>3.415.108</b>

<b>2.094</b>	<b>4.176</b>	<b>2.151</b>	<b>11.046</b>	<b>634</b>	<b>986</b>	<b>643</b>	<b>3.708</b>	<b>353</b>	<b>408</b>	<b>359</b>	<b>2.245</b>	<b>23.190</b>	<b>69.880</b>	<b>23.537</b>	<b>82.017</b>
632	1.396	692	3.711	245	395	246	1.475	126	143	127	825	7.811	23.686	7.870	26.988
—	—	—	—	—	—	—	—	—	—	—	—	39	167	42	90
—	—	—	—	—	—	—	—	—	—	—	—	2	14	2	5
628	1.307	637	3.468	217	358	218	1.334	120	142	120	785	7.121	22.195	7.170	25.298
53	88	54	240	28	37	28	141	6	6	7	40	634	1.272	641	1.549
1	1	1	3	—	—	—	—	—	—	—	—	15	38	15	46
<b>1.260</b>	<b>2.507</b>	<b>1.302</b>	<b>6.617</b>	<b>351</b>	<b>537</b>	<b>357</b>	<b>2.029</b>	<b>218</b>	<b>251</b>	<b>222</b>	<b>1.366</b>	<b>11.699</b>	<b>32.306</b>	<b>11.899</b>	<b>43.139</b>
3	8	3	20	—	—	—	—	—	—	—	—	92	485	92	374
23	39	23	106	2	3	2	11	1	1	1	5	897	3.296	917	3.033
28	51	23	133	14	19	14	72	5	6	5	32	684	2.202	692	2.263
1.206	2.409	1.248	6.358	335	515	341	1.946	212	244	216	1.329	10.025	26.318	10.197	37.466
—	—	—	—	—	—	—	—	—	—	—	—	1	5	1	3
<b>152</b>	<b>273</b>	<b>157</b>	<b>718</b>	<b>38</b>	<b>54</b>	<b>40</b>	<b>204</b>	<b>9</b>	<b>9</b>	<b>10</b>	<b>54</b>	<b>3.680</b>	<b>13.888</b>	<b>3.768</b>	<b>11.890</b>
5	13	5	33	4	7	4	25	—	—	—	—	271	1.324	276	1.006
25	42	25	113	3	3	3	12	1	1	1	7	1.154	4.832	1.188	3.370
57	116	59	297	9	12	10	47	3	3	4	18	1.167	4.723	1.199	4.102
64	101	67	272	21	30	22	113	5	5	5	29	1.055	2.887	1.071	3.300
1	1	1	3	1	2	1	7	—	—	—	—	33	122	34	112
<b>212</b>	<b>410</b>	<b>224</b>	<b>1.092</b>	<b>59</b>	<b>92</b>	<b>61</b>	<b>344</b>	<b>41</b>	<b>48</b>	<b>42</b>	<b>273</b>	<b>4.056</b>	<b>11.482</b>	<b>4.145</b>	<b>10.257</b>
<b>2.306</b>	<b>4.586</b>	<b>2.375</b>	<b>12.138</b>	<b>693</b>	<b>1.078</b>	<b>704</b>	<b>4.052</b>	<b>394</b>							

## Segue Tav. 50 — Abitazioni occupate per grado di affollamento, condizione professio

CONDIZIONE DEL CAPO FAMIGLIA	ABITAZIONI NON AFFOLLATE				ABITAZIONI AFFOLLATE			
	N	Stanze	Famiglie	Abitanti	N	Stanze	Famiglie	Abitanti
<b>Lomba</b>								
<b>CONDIZIONI PROFESSIONALI . . . . .</b>	<b>531.264</b>	<b>2.018.738</b>	<b>541.117</b>	<b>1.531.511</b>	<b>579.575</b>	<b>1.613.896</b>	<b>601.776</b>	<b>2.552.964</b>
AGRICOLTURA, CACCIA E PESCA . . . . .	110.833	469.461	112.674	353.459	135.725	457.247	141.047	714.957
Conduttori non coltivatori . . . . .	6.280	44.127	6.555	24.834	1.192	5.688	1.334	7.911
Dirigenti e impiegati . . . . .	1.101	5.132	1.124	3.610	875	2.853	912	4.335
Conduttori coltivatori . . . . .	72.738	323.619	73.938	244.860	78.804	299.957	82.043	460.670
Lavoratori dipendenti . . . . .	30.103	94.048	30.426	78.243	54.099	146.562	55.981	238.574
Coadiuvanti . . . . .	611	2.535	631	1.912	755	2.187	777	3.467
INDUSTRIE . . . . .	232.655	787.472	236.040	624.367	305.223	773.400	314.767	1.244.003
Imprenditori . . . . .	12.892	78.377	13.187	51.414	3.679	14.249	3.846	20.034
Dirigenti e impiegati . . . . .	42.929	171.645	43.837	127.598	24.467	69.644	25.777	105.142
Lavoratori in proprio . . . . .	37.362	136.144	38.023	105.728	35.926	102.916	37.336	159.862
Lavoratori dipendenti . . . . .	138.981	399.271	140.490	338.095	240.811	585.624	247.455	957.483
Coadiuvanti . . . . .	491	2.036	503	1.532	340	967	353	1.482
ALTRE ATTIVITÀ . . . . .	187.776	761.805	192.403	543.685	138.627	383.249	145.962	594.004
Imprenditori e liberi professionisti . . . . .	26.713	132.818	27.434	91.040	9.092	31.495	9.639	45.365
Dirigenti e impiegati . . . . .	62.014	263.970	63.682	175.609	27.871	82.029	29.581	122.925
Lavoratori in proprio . . . . .	55.016	235.111	56.569	170.685	39.612	119.782	42.169	182.710
Lavoratori dipendenti . . . . .	42.258	122.429	42.909	100.830	60.718	146.134	63.169	237.109
Coadiuvanti . . . . .	1.775	7.477	1.809	5.521	1.334	3.809	1.404	5.895
<b>CONDIZIONI NON PROFESSIONALI . . . . .</b>	<b>226.525</b>	<b>732.032</b>	<b>233.725</b>	<b>484.798</b>	<b>108.386</b>	<b>293.435</b>	<b>120.152</b>	<b>463.390</b>
<b>TOTALE . . . . .</b>	<b>757.789</b>	<b>2.750.770</b>	<b>774.842</b>	<b>2.006.309</b>	<b>687.961</b>	<b>1.907.331</b>	<b>721.928</b>	<b>3.016.354</b>
<b>Trentino-Al</b>								
<b>CONDIZIONI PROFESSIONALI . . . . .</b>	<b>63.422</b>	<b>279.819</b>	<b>65.154</b>	<b>202.296</b>	<b>54.531</b>	<b>200.386</b>	<b>57.517</b>	<b>303.102</b>
AGRICOLTURA, CACCIA E PESCA . . . . .	26.626	127.334	27.063	92.489	23.332	98.856	24.051	147.677
Conduttori non coltivatori . . . . .	519	3.254	543	1.727	126	568	134	806
Dirigenti e impiegati . . . . .	125	660	131	449	62	260	63	387
Conduttori coltivatori . . . . .	22.449	110.870	22.808	81.247	20.114	88.618	20.733	131.823
Lavoratori dipendenti . . . . .	3.421	12.089	3.469	8.720	2.941	9.117	3.031	14.213
Coadiuvanti . . . . .	112	461	112	346	89	293	90	448
INDUSTRIE . . . . .	15.736	61.005	16.168	46.515	17.987	56.563	19.135	88.274
Imprenditori . . . . .	559	3.421	572	2.330	230	1.023	245	1.477
Dirigenti e impiegati . . . . .	1.467	6.405	1.521	4.619	757	2.561	823	3.747
Lavoratori in proprio . . . . .	4.225	17.573	4.371	12.958	3.392	12.003	3.628	18.066
Lavoratori dipendenti . . . . .	9.454	33.466	9.671	26.500	13.585	40.904	14.416	64.879
Coadiuvanti . . . . .	31	140	33	108	23	72	23	105
ALTRE ATTIVITÀ . . . . .	21.060	91.480	21.923	63.292	13.202	44.967	14.331	67.151
Imprenditori e liberi professionisti . . . . .	2.034	10.575	2.140	7.192	851	3.552	929	5.058
Dirigenti e impiegati . . . . .	8.191	36.983	8.509	23.860	3.205	11.273	3.512	16.332
Lavoratori in proprio . . . . .	4.960	23.996	5.170	16.844	3.154	11.913	3.431	17.534
Lavoratori dipendenti . . . . .	5.745	19.312	5.965	14.981	5.924	17.981	6.386	27.865
Coadiuvanti . . . . .	130	614	139	415	68	248	73	362
<b>CONDIZIONI NON PROFESSIONALI . . . . .</b>	<b>23.960</b>	<b>90.291</b>	<b>25.319</b>	<b>55.719</b>	<b>8.135</b>	<b>27.300</b>	<b>9.385</b>	<b>41.280</b>
<b>TOTALE . . . . .</b>	<b>87.382</b>	<b>370.110</b>	<b>90.473</b>	<b>258.015</b>	<b>62.656</b>	<b>227.686</b>	<b>66.902</b>	<b>344.382</b>
<b>Ven</b>								
<b>CONDIZIONI PROFESSIONALI . . . . .</b>	<b>223.662</b>	<b>1.087.925</b>	<b>234.535</b>	<b>801.608</b>	<b>258.508</b>	<b>998.828</b>	<b>287.117</b>	<b>1.536.748</b>
AGRICOLTURA, CACCIA E PESCA . . . . .	73.446	376.703	76.182	279.478	108.853	476.376	118.367	736.214
Conduttori non coltivatori . . . . .	3.650	28.540	4.000	15.011	713	3.889	918	5.519
Dirigenti e impiegati . . . . .	1.099	7.187	1.158	4.377	443	2.004	488	2.837
Conduttori coltivatori . . . . .	55.438	288.695	57.385	217.874	82.877	386.092	90.091	594.443
Lavoratori dipendenti . . . . .	13.019	51.051	13.390	41.330	24.573	83.363	26.594	131.839
Coadiuvanti . . . . .	240	1.230	249	886	247	1.028	276	1.576
INDUSTRIE . . . . .	68.532	301.949	71.588	233.233	89.190	302.359	98.815	470.263
Imprenditori . . . . .	3.027	21.738	3.192	13.983	853	4.218	969	5.813
Dirigenti e impiegati . . . . .	7.614	38.396	8.033	27.568	3.333	12.659	3.869	18.073
Lavoratori in proprio . . . . .	14.553	67.265	15.355	50.828	14.100	52.810	15.741	79.597
Lavoratori dipendenti . . . . .	43.212	173.889	44.875	140.374	70.819	232.347	78.142	366.309
Coadiuvanti . . . . .	126	661	133	480	85	316	94	471
ALTRE ATTIVITÀ . . . . .	81.684	409.273	86.765	288.897	60.465	220.093	69.935	330.271
Imprenditori e liberi professionisti . . . . .	8.229	48.767	8.755	33.137	3.749	16.044	4.281	23.254
Dirigenti e impiegati . . . . .	27.999	146.341	29.858	96.481	11.223	42.213	13.132	60.948
Lavoratori in proprio . . . . .	25.244	133.602	26.814	94.316	18.166	70.871	20.890	104.659
Lavoratori dipendenti . . . . .	19.557	77.172	20.636	62.516	26.916	89.423	31.146	139.171
Coadiuvanti . . . . .	655	3.391	702	2.447	411	1.542	486	2.239
<b>CONDIZIONI NON PROFESSIONALI . . . . .</b>	<b>83.936</b>	<b>364.626</b>	<b>92.101</b>	<b>235.213</b>	<b>49.954</b>	<b>190.806</b>	<b>62.719</b>	<b>293.645</b>
<b>TOTALE . . . . .</b>	<b>307.598</b>	<b>1.452.551</b>	<b>326.636</b>	<b>1.036.821</b>	<b>308.462</b>	<b>1.189.634</b>	<b>349.836</b>	<b>1.830.393</b>

nale o non professionale del capo famiglia; stanze, famiglie e abitanti; per regione

ABITAZIONI SOVRAFFOLLATE												T O T A L E			
DI I GRADO				DI II GRADO				DI III GRADO				Abitazioni	Stanze	Famiglie	Abitanti
N	Stanze	Famiglie	Abitanti	N	Stanze	Famiglie	Abitanti	N	Stanze	Famiglie	Abitanti				
<b>154.861</b>	<b>333.306</b>	<b>163.383</b>	<b>873.164</b>	<b>37.030</b>	<b>61.066</b>	<b>39.129</b>	<b>227.057</b>	<b>14.177</b>	<b>18.385</b>	<b>15.207</b>	<b>96.726</b>	<b>1.316.907</b>	<b>4.045.391</b>	<b>1.360.612</b>	<b>5.271.422</b>
41.683	110.380	43.875	283.524	9.792	20.291	10.296	73.784	3.491	5.598	3.728	28.399	301.524	1.062.977	311.620	1.454.123
113	407	120	965	20	53	23	185	4	16	5	72	7.609	50.291	8.037	33.967
204	463	208	1.200	43	96	46	333	11	21	11	101	2.234	8.565	2.301	9.579
19.476	60.774	20.572	153.110	3.359	8.247	3.553	29.446	930	1.760	1.015	8.694	175.307	694.357	181.121	896.780
21.714	48.337	22.794	127.223	6.333	11.830	6.636	43.577	2.535	3.786	2.685	19.455	114.784	304.563	118.522	507.072
176	399	181	1.026	37	65	38	243	11	15	12	77	1.590	5.201	1.639	6.725
<b>85.856</b>	<b>168.723</b>	<b>89.904</b>	<b>446.902</b>	<b>20.899</b>	<b>31.562</b>	<b>21.985</b>	<b>118.503</b>	<b>8.174</b>	<b>9.814</b>	<b>8.733</b>	<b>52.316</b>	<b>652.807</b>	<b>1.770.971</b>	<b>671.429</b>	<b>2.486.091</b>
237	600	256	1.509	28	48	30	177	11	16	14	81	16.847	93.290	17.333	73.215
2.824	5.672	3.076	14.800	436	634	473	2.373	126	141	137	748	70.782	247.736	73.300	313.253
6.680	14.106	7.037	36.790	1.321	2.104	1.398	7.790	482	587	513	3.083	81.771	255.857	84.307	250.661
76.081	148.282	79.499	393.632	19.099	28.754	20.068	108.080	7.554	9.069	8.068	48.399	482.526	1.171.000	495.580	1.845.689
34	63	36	171	15	22	16	83	1	1	1	5	881	3.088	909	3.273
<b>27.322</b>	<b>54.203</b>	<b>29.604</b>	<b>142.733</b>	<b>6.339</b>	<b>9.213</b>	<b>6.848</b>	<b>34.770</b>	<b>2.512</b>	<b>2.973</b>	<b>2.746</b>	<b>16.011</b>	<b>362.576</b>	<b>1.211.443</b>	<b>377.563</b>	<b>1.331.208</b>
925	2.137	1.012	5.491	168	277	178	1.031	63	82	74	433	36.961	166.809	38.337	143.360
3.075	6.270	3.416	16.267	549	784	606	2.944	165	204	189	1.092	93.674	353.257	97.474	318.837
7.224	15.572	7.944	40.554	1.576	2.458	1.724	9.214	732	881	800	4.805	104.160	373.804	109.206	407.968
15.899	29.818	17.010	79.359	4.004	5.635	4.298	21.359	1.535	1.787	1.665	9.574	124.414	305.803	129.051	448.231
199	406	222	1.067	42	59	42	222	17	19	18	107	3.367	11.770	3.495	12.812
<b>23.789</b>	<b>52.773</b>	<b>27.917</b>	<b>138.162</b>	<b>5.123</b>	<b>8.803</b>	<b>6.116</b>	<b>32.533</b>	<b>2.288</b>	<b>2.886</b>	<b>2.772</b>	<b>15.347</b>	<b>366.111</b>	<b>1.089.929</b>	<b>390.682</b>	<b>1.134.230</b>
<b>178.650</b>	<b>386.079</b>	<b>191.300</b>	<b>1.011.326</b>	<b>42.153</b>	<b>69.869</b>	<b>45.245</b>	<b>259.590</b>	<b>16.465</b>	<b>21.271</b>	<b>17.979</b>	<b>112.073</b>	<b>1.683.018</b>	<b>5.135.320</b>	<b>1.751.294</b>	<b>6.405.652</b>
<b>to Adige</b>															
<b>10.316</b>	<b>28.946</b>	<b>11.264</b>	<b>73.331</b>	<b>1.753</b>	<b>3.592</b>	<b>1.930</b>	<b>13.015</b>	<b>627</b>	<b>903</b>	<b>687</b>	<b>4.637</b>	<b>130.639</b>	<b>513.646</b>	<b>136.552</b>	<b>596.381</b>
4.055	13.055	4.232	32.593	572	1.353	602	4.838	156	251	161	1.239	54.741	240.849	56.109	278.836
12	43	20	105	4	10	6	36	—	—	—	—	661	3.875	703	2.674
5	10	5	27	4	10	4	34	—	—	—	—	196	940	203	897
3.302	11.161	3.450	27.724	435	1.078	461	3.846	110	196	113	936	46.410	211.923	47.565	245.576
721	1.813	742	4.661	128	254	130	918	46	55	48	303	7.257	23.328	7.420	28.515
15	28	15	76	1	1	1	4	—	—	—	—	217	783	218	874
<b>4.355</b>	<b>11.005</b>	<b>4.831</b>	<b>28.294</b>	<b>855</b>	<b>1.639</b>	<b>942</b>	<b>5.982</b>	<b>339</b>	<b>462</b>	<b>373</b>	<b>2.442</b>	<b>39.272</b>	<b>130.674</b>	<b>41.449</b>	<b>171.507</b>
14	39	14	97	3	8	3	31	—	—	—	—	806	4.491	834	3.935
79	203	98	518	14	29	14	102	4	5	4	25	2.321	9.203	2.460	9.011
543	1.491	607	3.787	80	161	93	585	35	48	39	256	8.275	31.276	8.738	35.652
3.716	9.262	4.108	23.866	758	1.441	832	5.264	300	409	330	2.161	27.813	85.482	29.357	122.670
3	10	4	26	—	—	—	—	—	—	—	—	57	222	60	239
<b>1.906</b>	<b>4.886</b>	<b>2.201</b>	<b>12.444</b>	<b>326</b>	<b>600</b>	<b>386</b>	<b>2.195</b>	<b>132</b>	<b>190</b>	<b>153</b>	<b>956</b>	<b>36.626</b>	<b>142.123</b>	<b>38.994</b>	<b>146.038</b>
80	237	87	569	6	12	6	45	5	6	6	29	2.976	14.382	3.168	12.893
298	767	352	1.941	46	95	54	345	14	28	23	132	11.754	49.146	12.450	42.610
448	1.176	518	2.989	80	159	104	574	29	47	31	231	8.671	37.291	9.254	38.172
1.073	2.682	1.236	6.887	193	331	220	1.221	84	109	93	564	13.019	40.415	13.900	51.518
7	24	8	58	1	3	2	10	—	—	—	—	206	889	222	845
<b>1.312</b>	<b>3.497</b>	<b>1.658</b>	<b>8.900</b>	<b>241</b>	<b>488</b>	<b>317</b>	<b>1.771</b>	<b>87</b>	<b>121</b>	<b>110</b>	<b>658</b>	<b>33.735</b>	<b>121.697</b>	<b>36.789</b>	<b>108.328</b>
<b>11.628</b>	<b>32.443</b>	<b>12.922</b>	<b>82.231</b>	<b>1.994</b>	<b>4.080</b>	<b>2.247</b>	<b>14.786</b>	<b>714</b>	<b>1.024</b>	<b>797</b>	<b>5.295</b>	<b>164.374</b>	<b>635.343</b>	<b>173.341</b>	<b>704.709</b>
<b>eto</b>															
<b>71.313</b>	<b>240.068</b>	<b>83.368</b>	<b>607.022</b>	<b>15.161</b>	<b>41.970</b>	<b>18.326</b>	<b>149.336</b>	<b>5.256</b>	<b>10.035</b>	<b>6.279</b>	<b>50.613</b>	<b>573.900</b>	<b>2.378.826</b>	<b>629.625</b>	<b>3.145.327</b>
36.553	144.085	41.961	360.201	7.640	25.491	9.152	89.778	2.448	5.553	2.961	27.387	228.940	1.028.208	248.623	1.493.058
58	252	91	629	7	21	10	73	2	4	2	19	4.430	32.706	5.021	21.251
59	233	72	576	10	27	10	92	6	10	6	48	1.617	9.461	1.734	7.930
25.869	113.952	29.762	282.687	4.534	18.397	5.602	64.156	1.036	3.200	1.363	15.341	169.754	810.336	184.203	1.174.501
10.507	29.428	11.969	75.736	3.077	7.009	3.514	25.325	1.403	2.337	1.588	11.970	52.579	173.188	57.055	286.200
60	220	67	573	12	37	16	132	1	2	2	9	560	2.517	610	3.176
<b>23.699</b>	<b>64.590</b>	<b>27.535</b>	<b>165.664</b>	<b>5.341</b>	<b>11.628</b>	<b>6.330</b>	<b>41.930</b>	<b>2.019</b>	<b>3.194</b>	<b>2.327</b>	<b>16.631</b>	<b>188.781</b>	<b>683.720</b>	<b>206.595</b>	<b>927.721</b>
65	259	80	596	10	29	12	98	1	2	1	11	3.956	26.246	4.254	20.501
289	858	365	2.134	37	86	54	298	14	22	17	112	11.287	52.021	12.338	48.185
2.640	7.807	3.093	19.654	482	1.077	578	3.832	145	232	176	1.209	31.920	129.200	34.943	155.120
20.680	55.586	23.967	143.073	4.812	10.436	5.686	37.702	1.859	2.938	2.133	15.299	141.382	475.196	154.803	702.757
25	80	30	207	—	—	—	—	—	—	—	—	236	1.057	257	1.158
<b>11.061</b>	<b>31.393</b>	<b>13.872</b>	<b>81.157</b>	<b>2.180</b>	<b>4.851</b>	<b>2.844</b>	<b>17.628</b>	<b>789</b>	<b>1.288</b>	<b>991</b>	<b>6.595</b>	<b>156.179</b>	<b>666.898</b>	<b>174.407</b>	<b>724.548</b>
617	1.981	732	4.992	116	283	133	1.015	31	55	33	275	12.742	67.130	13.934	62.673
1.025	2.816	1.296	7.016	149	298	199	1.073	46	71	62	360	40.442	191.739	44.547	165.878
3.300	9.665	4.068	25.124	647	1.447	803	5.190	245	391	296	2.012	47.602	215.976	52.871	231.301
6.063	16.784	7.701	43.658	1.256	2.797	1.691	10.256	463	765	595	3.917	54.255	186.941	61.769	259.518
56	147	75	367	12	26	18	94	4	6	5	31	1.138	5.112	1.286	5.178
<b>12.057</b>	<b>40.028</b>	<b>16.524</b>	<b>101.020</b>	<b>2.432</b>	<b>6.753</b>	<b>3.528</b>	<b>23.948</b>	<b>811</b>	<b>1.586</b>	<b>1.167</b>	<b>7.961</b>	<b>149.190</b>	<b>603.799</b>	<b>176.039</b>	<b>661.787</b>
<b>83.370</b>	<b>280.096</b>	<b>99.892</b>	<b>708.042</b>	<b>17.593</b>	<b>48.723</b>	<b>21.854</b>	<b>173.284</b>	<b>6.067</b>	<b>11.621</b>	<b>7.446</b>	<b>58.574</b>	<b>723.090</b>	<b>2.982.623</b>	<b>805.664</b>	<b>3.807.114</b>

## Segue Tav. 50 — Abitazioni occupate per grado di affollamento, condizione professio

CONDIZIONE DEL CAPO FAMIGLIA	ABITAZIONI NON AFFOLLATE				ABITAZIONI AFFOLLATE			
	N	Stanze	Famiglie	Abitanti	N	Stanze	Famiglie	Abitanti
<b>Friuli-Ven</b>								
<b>CONDIZIONI PROFESSIONALI . . . . .</b>	<b>68.207</b>	<b>318.000</b>	<b>71.328</b>	<b>235.511</b>	<b>65.694</b>	<b>245.078</b>	<b>71.907</b>	<b>371.428</b>
AGRICOLTURA, CACCIA E PESCA . . . . .	21.453	106.230	22.276	79.142	23.536	105.566	25.416	159.728
Conduttori non coltivatori . . . . .	943	6.428	1.043	3.274	152	708	218	1.014
Dirigenti e impiegati . . . . .	326	1.925	337	1.231	114	473	136	675
Conduttori coltivatori . . . . .	17.792	87.923	18.385	66.878	20.188	94.017	21.718	141.935
Lavoratori dipendenti . . . . .	2.346	9.711	2.463	7.589	3.049	10.228	3.310	15.881
Coadiuvanti . . . . .	46	243	48	170	33	140	34	223
INDUSTRIE . . . . .	24.572	105.584	25.641	81.860	28.237	92.091	30.869	141.308
Imprenditori . . . . .	687	4.599	736	2.986	223	1.039	263	1.445
Dirigenti e impiegati . . . . .	2.014	10.068	2.125	7.184	901	3.218	1.034	4.683
Lavoratori in proprio . . . . .	3.674	16.401	3.857	12.403	3.243	11.650	3.597	17.350
Lavoratori dipendenti . . . . .	18.167	74.366	18.892	59.173	23.853	76.127	25.954	117.738
Coadiuvanti . . . . .	30	150	31	114	17	57	21	92
ALTRE ATTIVITÀ . . . . .	22.182	106.186	23.411	74.509	13.921	47.421	15.622	70.392
Imprenditori e liberi professionisti . . . . .	1.636	9.268	1.727	6.221	600	2.346	650	3.360
Dirigenti e impiegati . . . . .	8.339	41.599	8.835	27.135	3.185	11.140	3.598	16.075
Lavoratori in proprio . . . . .	6.061	30.876	6.451	21.787	3.482	13.000	4.051	19.036
Lavoratori dipendenti . . . . .	5.986	23.668	6.233	18.812	6.575	20.665	7.228	31.528
Coadiuvanti . . . . .	160	775	165	554	79	270	95	393
<b>CONDIZIONI NON PROFESSIONALI . . . . .</b>	<b>29.378</b>	<b>120.951</b>	<b>31.815</b>	<b>77.637</b>	<b>14.186</b>	<b>52.864</b>	<b>16.988</b>	<b>79.737</b>
<b>TOTALE . . . . .</b>	<b>97.585</b>	<b>438.951</b>	<b>103.143</b>	<b>313.148</b>	<b>79.880</b>	<b>297.942</b>	<b>88.895</b>	<b>451.165</b>
<b>Trieste</b>								
<b>CONDIZIONI PROFESSIONALI . . . . .</b>	<b>28.560</b>	<b>107.304</b>	<b>30.940</b>	<b>82.387</b>	<b>24.123</b>	<b>69.021</b>	<b>29.209</b>	<b>106.914</b>
AGRICOLTURA, CACCIA E PESCA . . . . .	670	2.890	709	2.250	718	2.548	842	3.801
Conduttori non coltivatori . . . . .	32	180	33	125	12	55	14	76
Dirigenti e impiegati . . . . .	20	103	27	74	11	36	15	53
Conduttori coltivatori . . . . .	558	2.417	587	1.902	606	2.213	710	3.284
Lavoratori dipendenti . . . . .	53	168	55	131	84	230	98	366
Coadiuvanti . . . . .	7	22	7	18	5	14	5	22
INDUSTRIE . . . . .	8.477	29.261	9.068	23.513	9.434	25.607	11.118	40.274
Imprenditori . . . . .	402	2.180	435	1.479	96	389	124	548
Dirigenti e impiegati . . . . .	1.813	7.590	1.983	5.568	833	2.661	1.043	3.946
Lavoratori in proprio . . . . .	1.043	3.625	1.151	2.849	855	2.469	1.045	3.769
Lavoratori dipendenti . . . . .	5.199	15.792	5.477	13.560	7.648	20.083	8.904	32.004
Coadiuvanti . . . . .	20	74	22	57	2	5	2	7
ALTRE ATTIVITÀ . . . . .	19.413	75.153	21.163	56.624	13.971	40.866	17.249	62.839
Imprenditori e liberi professionisti . . . . .	1.699	8.758	1.868	5.888	345	1.326	463	1.879
Dirigenti e impiegati . . . . .	7.708	32.957	8.458	23.626	2.960	9.886	3.780	14.527
Lavoratori in proprio . . . . .	2.602	10.711	2.841	8.068	1.530	5.068	1.975	7.555
Lavoratori dipendenti . . . . .	7.292	22.231	7.881	18.651	9.082	24.394	10.963	38.600
Coadiuvanti . . . . .	112	496	115	391	54	192	68	278
<b>CONDIZIONI NON PROFESSIONALI . . . . .</b>	<b>10.814</b>	<b>34.150</b>	<b>13.230</b>	<b>26.174</b>	<b>5.302</b>	<b>17.637</b>	<b>9.034</b>	<b>27.058</b>
<b>TOTALE . . . . .</b>	<b>39.374</b>	<b>141.454</b>	<b>44.170</b>	<b>108.561</b>	<b>29.425</b>	<b>86.658</b>	<b>38.243</b>	<b>133.972</b>
<b>Ligu</b>								
<b>CONDIZIONI PROFESSIONALI . . . . .</b>	<b>192.134</b>	<b>886.625</b>	<b>206.947</b>	<b>622.016</b>	<b>88.631</b>	<b>307.501</b>	<b>110.911</b>	<b>450.910</b>
AGRICOLTURA, CACCIA E PESCA . . . . .	39.523	185.094	40.608	123.571	15.049	55.015	16.305	79.684
Conduttori non coltivatori . . . . .	687	4.501	724	2.121	71	331	99	450
Dirigenti e impiegati . . . . .	126	736	136	431	22	92	32	142
Conduttori coltivatori . . . . .	34.151	163.748	35.100	109.813	12.756	48.318	13.838	69.560
Lavoratori dipendenti . . . . .	4.427	15.494	4.512	10.792	2.155	6.119	2.288	9.312
Coadiuvanti . . . . .	132	615	136	414	45	155	48	220
INDUSTRIE . . . . .	68.205	299.201	74.193	222.158	39.740	134.124	50.324	198.491
Imprenditori . . . . .	2.147	14.036	2.277	8.556	293	1.292	368	1.747
Dirigenti e impiegati . . . . .	11.585	59.642	12.580	40.139	2.607	10.264	3.509	14.302
Lavoratori in proprio . . . . .	8.603	39.109	9.286	27.768	3.600	12.715	4.547	18.395
Lavoratori dipendenti . . . . .	45.758	185.855	49.924	145.317	33.202	109.714	41.854	163.854
Coadiuvanti . . . . .	112	559	126	378	38	139	46	193
ALTRE ATTIVITÀ . . . . .	84.406	402.330	92.146	276.287	33.842	118.362	44.282	172.735
Imprenditori e liberi professionisti . . . . .	7.475	45.258	8.107	27.171	986	4.078	1.273	5.613
Dirigenti e impiegati . . . . .	27.008	137.920	29.374	88.851	6.160	23.261	8.068	32.809
Lavoratori in proprio . . . . .	17.407	85.121	19.123	57.889	5.973	22.251	8.108	31.926
Lavoratori dipendenti . . . . .	31.612	129.714	34.566	99.280	20.371	67.469	26.354	100.499
Coadiuvanti . . . . .	904	4.317	976	3.096	352	1.303	479	1.888
<b>CONDIZIONI NON PROFESSIONALI . . . . .</b>	<b>75.147</b>	<b>342.260</b>	<b>87.478</b>	<b>206.003</b>	<b>21.336</b>	<b>82.056</b>	<b>34.376</b>	<b>118.912</b>
<b>TOTALE . . . . .</b>	<b>267.281</b>	<b>1.228.885</b>	<b>294.425</b>	<b>828.019</b>	<b>109.967</b>	<b>389.557</b>	<b>145.287</b>	<b>569.822</b>

nale o non professionale del capo famiglia; stanze, famiglie e abitanti; per regione

ABITAZIONI SOVRAFFOLLATE

T O T A L E

DI I GRADO				DI II GRADO				DI III GRADO				T O T A L E			
N	Stanze	Famiglie	Abitanti	N	Stanze	Famiglie	Abitanti	N	Stanze	Famiglie	Abitanti	Abitazione	Stanze	Famiglie	Abitanti
<b>11.977</b>	<b>37.599</b>	<b>13.629</b>	<b>94.409</b>	<b>1.832</b>	<b>4.485</b>	<b>2.169</b>	<b>16.085</b>	<b>517</b>	<b>934</b>	<b>619</b>	<b>4.673</b>	<b>148.227</b>	<b>606.096</b>	<b>159.652</b>	<b>732.106</b>
4.821	19.425	5.372	47.987	640	2.119	751	7.444	163	391	196	1.904	50.613	233.731	54.011	296.205
11	53	15	117	3	7	5	26	—	—	—	—	1.109	7.196	1.281	4.431
9	24	9	60	—	—	—	—	—	—	—	—	449	2.422	482	1.966
4.043	17.321	4.499	42.639	496	1.813	580	6.341	109	296	130	1.414	42.628	201.370	45.312	259.207
751	1.998	841	5.097	141	299	166	1.077	54	95	66	490	6.341	22.331	6.846	30.134
7	29	8	74	—	—	—	—	—	—	—	—	86	412	90	467
5.431	13.749	6.207	35.172	910	1.842	1.093	6.724	266	495	317	2.072	59.416	213.671	64.127	267.136
13	35	14	90	2	5	4	19	—	—	—	—	925	5.678	1.017	4.540
78	214	101	534	7	12	7	43	1	1	5	3.001	13.513	3.268	12.449	
434	1.168	497	2.921	59	130	76	480	19	33	25	165	7.429	29.382	8.052	33.319
4.905	12.329	5.594	31.620	842	1.695	1.006	6.182	246	371	291	1.902	48.013	164.888	51.737	216.615
1	3	1	7	—	—	—	—	—	—	—	—	48	210	53	213
1.725	4.425	2.050	11.250	282	524	325	1.917	88	138	106	697	38.198	158.694	41.514	158.765
47	146	53	365	9	21	9	73	3	6	4	28	2.295	11.787	2.443	10.047
230	569	274	1.452	28	46	32	172	8	10	48	11.790	53.364	12.749	44.882	
405	1.118	500	2.810	77	149	91	554	27	41	32	217	10.052	45.184	11.125	44.404
1.037	2.576	1.215	6.580	167	307	192	1.114	50	81	60	404	13.815	47.297	14.928	58.438
6	16	8	43	1	1	1	4	—	—	—	—	246	1.062	269	994
2.494	7.742	3.132	19.376	418	985	537	3.549	115	201	145	1.058	46.591	182.743	52.617	181.357
14.471	45.341	16.761	113.785	2.250	5.470	2.706	19.634	632	1.135	764	5.731	194.818	788.839	212.259	903.463

(Territorio di)

<b>4.336</b>	<b>9.782</b>	<b>5.897</b>	<b>25.364</b>	<b>1.101</b>	<b>1.740</b>	<b>1.399</b>	<b>6.481</b>	<b>577</b>	<b>710</b>	<b>727</b>	<b>3.884</b>	<b>58.697</b>	<b>188.557</b>	<b>68.172</b>	<b>235.030</b>
109	275	142	706	16	28	21	102	11	15	13	87	1.524	5.756	1.727	6.946
2	5	3	13	1	2	2	7	—	—	—	—	47	242	52	221
77	212	100	539	7	14	10	50	7	10	9	59	31	139	42	127
30	58	39	154	8	12	9	45	4	5	4	28	1.255	4.866	1.416	5.834
—	—	—	—	—	—	—	—	—	—	—	—	179	473	205	724
—	—	—	—	—	—	—	—	—	—	—	—	12	36	12	40
1.867	4.079	2.439	10.593	532	839	674	3.133	271	333	334	1.819	20.581	60.119	23.633	79.332
11	29	14	73	—	—	—	—	1	2	4	14	510	2.600	577	2.114
74	195	107	493	15	27	22	99	4	4	4	20	2.739	10.477	3.159	10.126
127	309	188	788	28	42	38	161	14	17	19	92	2.067	6.462	2.441	7.659
1.654	3.545	2.129	9.236	489	770	614	2.873	252	310	307	1.693	15.242	40.500	17.431	59.366
1	1	1	3	—	—	—	—	—	—	—	—	23	80	25	67
2.360	5.428	3.316	14.065	553	873	704	3.246	295	362	380	1.978	36.592	122.682	42.812	138.752
26	68	44	173	5	6	5	23	4	4	5	22	2.079	10.162	2.385	7.985
243	627	353	1.587	40	70	58	259	36	46	48	247	10.987	43.586	12.697	40.246
241	620	375	1.589	37	62	49	225	31	41	44	235	4.441	16.502	5.284	17.672
1.846	4.101	2.537	10.688	469	729	589	2.718	223	269	280	1.465	18.912	51.724	22.250	72.122
4	12	7	28	2	6	3	21	1	2	3	9	173	708	196	727
968	2.426	1.741	6.262	235	414	419	1.540	129	149	172	810	17.448	54.776	24.596	61.844
5.304	12.208	7.638	31.626	1.336	2.154	1.818	8.021	706	859	899	4.694	76.145	243.333	92.768	286.874

ria

<b>10.263</b>	<b>25.847</b>	<b>14.287</b>	<b>65.894</b>	<b>1.971</b>	<b>3.413</b>	<b>2.627</b>	<b>12.605</b>	<b>775</b>	<b>1.036</b>	<b>1.041</b>	<b>5.455</b>	<b>293.774</b>	<b>1.224.422</b>	<b>335.813</b>	<b>1.156.880</b>
1.526	3.790	1.635	9.647	300	492	323	1.829	109	146	125	725	56.507	244.537	59.046	215.456
3	9	6	21	—	—	—	—	—	—	—	—	761	4.841	829	2.592
—	—	—	—	1	1	1	4	—	—	—	—	149	829	169	577
1.140	3.017	1.260	7.606	176	314	190	1.158	56	82	63	385	48.279	215.479	50.451	188.522
379	751	412	1.988	123	177	132	667	52	63	61	334	7.136	22.604	7.405	23.093
4	13	7	32	—	—	—	—	1	1	1	6	182	784	192	672
4.946	12.415	6.920	31.668	938	1.722	1.339	6.341	414	560	554	2.964	114.293	448.022	133.330	461.622
13	40	20	98	—	—	—	—	1	1	1	5	2.454	15.369	2.666	10.406
136	373	216	935	22	40	40	150	4	4	5	24	14.354	70.323	16.350	55.550
391	967	547	2.469	81	133	106	498	36	46	42	244	12.711	52.970	14.528	49.374
4.404	11.029	6.135	28.152	835	1.549	1.193	5.693	372	508	505	2.686	84.621	308.655	99.611	345.702
2	6	2	14	—	—	—	—	1	1	1	5	153	705	175	590
3.791	9.642	5.682	24.579	683	1.199	965	4.435	252	330	362	1.766	122.974	531.863	143.437	479.802
73	186	116	474	14	23	19	86	3	3	5	16	8.551	49.548	9.520	33.360
405	1.053	630	2.652	64	114	97	422	14	19	24	101	33.651	162.367	38.193	124.835
616	1.566	912	3.986	119	203	162	755	42	50	54	277	24.157	109.191	28.359	94.833
2.655	6.717	3.957	17.172	479	850	679	3.137	192	257	278	1.367	55.309	205.007	65.834	221.455
42	120	67	295	7	9	8	35	1	1	1	5	1.306	5.750	1.531	5.319
2.237	6.526	4.215	16.357	369	814	689	2.925	154	218	243	1.146	99.243	431.874	127.001	345.343
12.500	32.373	18.502	82.251	2.340	4.227	3.316	15.530	929	1.254	1.284	6.601	393.017	1.656.296	462.814	1.502.223



nale o non professionale del capo famiglia; stanze, famiglie e abitanti; per regione

A B I T A Z I O N I S O V R A F F O L L A T E												T O T A L E			
D I I G R A D O				D I I I G R A D O				D I I I G R A D O				Abitazioni	Stanze	Famiglie	Abitanti
N	Stanze	Famiglie	Abitanti	N	Stanze	Famiglie	Abitanti	N	Stanze	Famiglie	Abitanti				
<b>Romagna</b>															
61.042	159.935	66.359	407.006	12.060	21.444	13.100	78.822	4.616	6.040	5.050	31.744	666.802	2.374.782	700.943	2.974.713
33.229	100.815	35.207	253.103	6.152	12.429	6.542	45.034	2.292	3.179	2.453	16.688	299.905	1.160.560	310.475	1.548.275
75	234	88	554	7	11	8	40	4	7	4	32	9.193	54.165	9.875	35.017
63	189	69	474	9	21	10	76	3	4	4	23	2.681	12.690	2.824	11.142
16.259	62.890	17.155	154.256	1.869	5.304	1.980	18.632	445	861	475	4.240	171.525	777.216	177.078	1.013.539
16.785	37.366	17.844	97.468	4.264	7.089	4.541	26.321	1.839	2.305	1.969	12.384	115.885	314.040	120.056	485.859
47	136	51	351	3	4	3	15	1	2	1	9	621	2.449	642	2.718
17.458	36.812	19.271	96.138	3.820	5.850	4.161	21.896	1.544	1.898	1.638	10.031	184.350	559.144	194.927	728.374
43	115	54	292	4	6	4	23	2	2	2	10	3.491	19.523	3.687	15.587
325	732	382	1.864	61	93	77	350	16	17	17	85	10.929	43.127	11.683	41.065
2.347	5.262	2.613	13.565	410	638	454	2.383	147	174	160	919	40.268	136.342	42.584	158.589
14.736	30.686	16.215	80.374	3.343	5.110	3.624	19.129	1.379	1.705	1.509	9.067	129.447	359.313	136.748	512.253
7	17	7	43	2	3	2	11	—	—	—	—	215	839	225	880
10.355	22.308	11.881	57.765	2.088	3.165	2.397	11.842	780	963	909	4.975	182.547	655.078	195.541	698.064
336	819	371	2.076	55	97	67	351	23	29	28	153	13.688	63.958	14.537	55.494
1.211	2.595	1.422	6.685	245	371	289	1.380	67	99	80	480	48.223	199.312	51.678	174.801
2.879	6.421	3.276	16.551	591	887	662	3.343	251	305	294	1.591	51.691	191.669	55.206	205.873
5.835	12.261	6.696	31.912	1.180	1.779	1.358	6.654	433	524	501	2.721	67.178	193.466	72.187	254.790
94	212	116	541	17	31	21	114	6	6	6	30	1.767	6.673	1.933	7.106
7.637	19.397	9.336	49.775	1.419	2.623	1.750	9.711	556	740	672	3.983	145.043	480.138	159.331	487.567
68.679	179.332	75.695	456.781	13.479	24.067	14.850	88.533	5.172	6.780	5.722	35.727	811.845	2.854.920	860.274	3.462.280
<b>cana</b>															
31.697	91.548	37.787	230.005	4.966	10.106	6.030	36.449	1.783	2.475	2.211	13.113	562.406	2.351.642	611.762	2.571.422
11.267	41.931	12.244	102.934	1.275	3.414	1.438	11.914	360	570	417	2.837	192.180	912.666	201.516	1.034.492
32	88	37	209	5	9	8	32	3	7	4	31	5.660	42.329	6.233	21.892
19	44	24	113	2	3	2	11	1	1	1	7	3.009	18.913	3.274	10.940
8.612	35.791	9.294	87.152	784	2.524	886	8.663	188	338	214	1.647	143.428	718.512	150.109	843.796
2.589	5.961	2.872	15.946	481	863	539	3.158	168	224	198	1.182	39.861	131.953	41.668	156.814
15	47	17	114	3	15	3	50	—	—	—	—	222	959	232	1.050
14.169	33.669	17.164	86.443	2.684	4.819	3.227	17.678	1.038	1.372	1.268	7.401	206.809	736.682	226.748	865.776
34	96	42	241	6	10	6	37	3	4	3	19	4.847	30.328	5.200	22.100
177	461	252	1.156	34	69	51	246	7	10	11	60	11.777	55.126	13.004	47.336
1.315	3.280	1.627	8.332	201	358	241	1.317	88	119	115	647	33.833	136.076	37.080	141.150
12.631	29.796	15.229	76.626	2.439	4.375	2.925	16.052	940	1.239	1.139	6.675	156.004	513.493	171.079	653.581
12	36	14	88	4	7	4	26	—	—	—	—	348	1.659	385	1.609
6.261	15.948	8.379	40.628	1.007	1.873	1.365	6.857	385	533	526	2.845	163.417	702.294	183.498	671.154
163	451	228	1.139	20	40	30	148	3	5	4	27	11.841	65.775	13.002	50.631
686	1.808	961	4.538	93	174	126	635	26	31	34	168	45.313	219.230	50.354	174.701
1.684	4.308	2.228	10.971	290	530	391	1.945	99	152	139	806	45.043	197.883	50.412	191.513
3.682	9.265	4.901	23.691	597	1.113	807	4.071	219	336	340	1.798	59.584	212.157	67.906	247.406
46	116	61	289	7	16	11	58	8	9	9	46	1.636	7.249	1.824	6.903
4.904	13.747	7.327	34.504	772	1.604	1.199	5.763	296	437	469	2.260	141.731	574.480	167.733	505.585
36.691	105.295	45.114	264.509	5.738	11.710	7.229	42.212	2.079	2.912	2.680	15.373	704.137	2.926.122	779.495	3.077.007
<b>ria</b>															
16.297	52.247	17.450	131.670	2.800	6.586	3.001	23.572	962	1.427	1.068	7.402	135.750	515.500	142.388	690.885
9.938	33.129	10.367	94.899	1.483	4.439	1.566	15.583	396	726	433	3.639	63.888	267.278	65.796	392.017
18	46	21	115	2	4	2	14	1	1	1	5	2.369	16.429	2.535	9.493
7	20	8	48	1	3	2	10	—	—	—	—	683	3.744	709	2.692
8.466	34.815	8.791	86.243	1.150	3.850	1.216	13.400	221	493	241	2.392	49.750	215.558	51.165	333.867
1.475	3.238	1.545	8.465	330	582	346	2.159	174	232	191	1.242	11.038	31.343	11.338	45.727
2	10	2	28	—	—	—	—	—	—	—	—	48	204	49	238
4.809	10.630	5.335	27.800	1.021	1.655	1.097	6.172	452	554	502	2.994	42.930	132.679	45.423	181.404
7	25	8	58	2	2	2	8	—	—	—	—	544	3.202	573	2.553
72	174	92	445	10	19	13	73	5	6	8	34	2.431	9.849	2.611	9.733
451	1.096	508	2.819	84	133	90	497	30	42	37	209	7.288	27.073	7.747	31.145
4.278	9.333	4.726	24.472	925	1.501	992	5.594	417	506	457	2.751	32.652	92.488	34.477	137.909
1	2	1	6	—	—	—	—	—	—	—	—	15	67	15	64
1.520	3.488	1.748	8.971	296	492	338	1.817	114	147	133	769	28.932	115.543	31.169	117.464
33	82	34	202	6	12	7	43	2	5	2	22	1.452	7.884	1.537	6.415
184	432	226	1.091	33	54	41	200	12	17	17	83	8.599	39.595	9.295	32.582
390	904	447	2.342	81	139	86	509	23	33	31	174	7.809	32.559	8.429	33.383
909	2.063	1.037	5.316	173	282	201	1.045	76	91	82	486	10.909	34.814	11.734	44.378
4	7	4	20	3	5	3	20	1	1	1	5	163	691	174	706
1.693	4.754	2.058	12.111	317	675	394	2.423	88	119	103	632	26.583	96.890	29.554	97.022
17.990	57.001	19.508	143.781	3.117	7.261	3.395	25.995	1.050	1.546	1.171	8.034	162.333	612.390	171.942	787.907



## Segue Tav. 50 — Abitazioni occupate per grado di affollamento, condizione professio

CONDIZIONE DEL CAPO FAMIGLIA	ABITAZIONI NON AFFOLLATE				ABITAZIONI AFFOLLATE			
	N	Stanze	Famiglie	Abitanti	N	Stanze	Famiglie	Abitanti
<b>CONDIZIONI PROFESSIONALI . . . . .</b>	<b>96.088</b>	<b>457.451</b>	<b>99.114</b>	<b>340.211</b>	<b>108.980</b>	<b>422.370</b>	<b>114.873</b>	<b>640.375</b>
AGRICOLTURA, CACCIA E PESCA . . . . .	39.123	195.611	39.847	150.365	59.099	261.838	60.823	396.816
Conduttori non coltivatori . . . . .	3.456	24.489	3.710	12.397	489	2.107	569	2.921
Dirigenti e impiegati . . . . .	709	4.518	731	2.796	161	732	178	978
Conduttori coltivatori . . . . .	30.995	152.642	31.375	124.065	53.463	244.517	54.872	370.292
Lavoratori dipendenti . . . . .	3.930	13.814	3.997	10.998	4.918	14.202	5.133	22.197
Coadiuvanti . . . . .	33	148	34	109	68	280	71	428
INDUSTRIE . . . . .	25.165	104.971	25.894	81.698	30.762	95.318	32.833	146.750
Imprenditori . . . . .	1.046	6.862	1.086	4.478	372	1.685	409	2.285
Dirigenti e impiegati . . . . .	1.263	6.151	1.320	4.372	541	1.970	612	2.834
Lavoratori in proprio . . . . .	8.020	36.054	8.288	27.061	6.392	22.066	6.928	32.717
Lavoratori dipendenti . . . . .	14.805	55.744	15.167	45.675	23.431	69.506	24.857	108.774
Coadiuvanti . . . . .	31	160	33	112	26	91	27	140
ALTRE ATTIVITÀ . . . . .	31.800	156.869	33.373	108.148	19.119	65.214	21.217	96.809
Imprenditori e liberi professionisti . . . . .	2.426	14.336	2.545	9.279	773	3.132	843	4.427
Dirigenti e impiegati . . . . .	12.068	64.462	12.751	40.947	3.988	14.478	4.470	20.812
Lavoratori in proprio . . . . .	8.879	44.275	9.315	31.386	5.630	19.810	6.232	29.235
Lavoratori dipendenti . . . . .	8.091	32.103	8.415	25.296	8.526	27.063	9.428	41.269
Coadiuvanti . . . . .	336	1.693	347	1.240	202	731	235	1.066
<b>CONDIZIONI NON PROFESSIONALI . . . . .</b>	<b>33.959</b>	<b>134.042</b>	<b>35.938</b>	<b>83.987</b>	<b>13.597</b>	<b>47.332</b>	<b>16.286</b>	<b>71.550</b>
<b>TOTALE . . . . .</b>	<b>130.047</b>	<b>591.493</b>	<b>135.052</b>	<b>424.198</b>	<b>122.577</b>	<b>469.702</b>	<b>131.159</b>	<b>711.925</b>
								<b>Mar</b>
<b>CONDIZIONI PROFESSIONALI . . . . .</b>	<b>166.388</b>	<b>684.301</b>	<b>173.315</b>	<b>518.960</b>	<b>227.544</b>	<b>700.612</b>	<b>256.603</b>	<b>1.108.736</b>
AGRICOLTURA, CACCIA E PESCA . . . . .	47.357	183.343	48.351	142.333	78.838	243.149	83.776	389.771
Conduttori non coltivatori . . . . .	3.324	21.414	3.507	12.366	790	3.213	945	4.582
Dirigenti e impiegati . . . . .	700	3.319	721	2.361	442	1.586	478	2.278
Conduttori coltivatori . . . . .	34.020	131.599	34.713	104.920	55.790	183.930	59.445	292.287
Lavoratori dipendenti . . . . .	9.148	26.399	9.244	22.236	21.643	53.847	22.686	89.723
Coadiuvanti . . . . .	165	612	166	450	203	573	222	901
INDUSTRIE . . . . .	31.642	122.856	33.006	96.932	57.533	166.364	65.152	267.151
Imprenditori . . . . .	2.103	12.992	2.189	9.253	994	4.289	1.111	6.118
Dirigenti e impiegati . . . . .	7.150	33.176	7.498	24.176	4.613	15.909	5.404	23.646
Lavoratori in proprio . . . . .	7.382	28.121	7.735	22.425	10.834	33.889	12.393	53.219
Lavoratori dipendenti . . . . .	14.914	48.162	15.486	40.733	41.010	111.991	46.147	183.745
Coadiuvanti . . . . .	93	405	98	345	82	286	97	423
ALTRE ATTIVITÀ . . . . .	87.389	378.102	91.958	279.695	91.143	291.099	107.675	451.814
Imprenditori e liberi professionisti . . . . .	8.981	47.270	9.395	32.908	3.808	14.858	4.449	21.245
Dirigenti e impiegati . . . . .	47.382	212.537	49.814	154.217	33.363	112.323	39.178	168.479
Lavoratori in proprio . . . . .	12.804	56.218	13.595	42.973	15.877	53.621	18.669	84.042
Lavoratori dipendenti . . . . .	17.707	59.812	18.625	47.859	37.499	108.285	44.680	174.999
Coadiuvanti . . . . .	515	2.265	529	1.738	596	2.012	699	3.049
<b>CONDIZIONI NON PROFESSIONALI . . . . .</b>	<b>68.226</b>	<b>264.194</b>	<b>75.400</b>	<b>173.462</b>	<b>40.866</b>	<b>129.690</b>	<b>57.497</b>	<b>206.616</b>
<b>TOTALE . . . . .</b>	<b>234.614</b>	<b>949.095</b>	<b>248.715</b>	<b>692.422</b>	<b>268.410</b>	<b>830.302</b>	<b>314.100</b>	<b>1.315.352</b>
								<b>La</b>
<b>CONDIZIONI PROFESSIONALI . . . . .</b>	<b>96.345</b>	<b>398.833</b>	<b>98.072</b>	<b>299.357</b>	<b>129.496</b>	<b>408.742</b>	<b>134.266</b>	<b>645.798</b>
AGRICOLTURA, CACCIA E PESCA . . . . .	53.073	209.148	53.676	159.761	78.175	249.194	80.180	396.136
Conduttori non coltivatori . . . . .	3.589	19.305	3.708	10.877	952	3.499	1.086	5.100
Dirigenti e impiegati . . . . .	257	1.423	263	895	137	493	142	708
Conduttori coltivatori . . . . .	43.184	171.205	43.618	133.827	66.195	218.935	67.784	346.648
Lavoratori dipendenti . . . . .	5.948	16.848	5.992	13.861	10.754	25.868	11.029	43.040
Coadiuvanti . . . . .	95	367	95	301	137	399	139	640
INDUSTRIE . . . . .	18.376	72.825	18.735	57.465	30.271	89.163	31.479	142.433
Imprenditori . . . . .	833	5.174	858	3.442	432	1.946	472	2.754
Dirigenti e impiegati . . . . .	777	3.764	800	2.692	485	1.788	527	2.619
Lavoratori in proprio . . . . .	6.638	27.778	6.805	21.500	8.192	26.296	8.598	40.953
Lavoratori dipendenti . . . . .	10.101	35.995	10.245	29.739	21.136	59.041	21.854	95.965
Coadiuvanti . . . . .	27	114	27	92	26	92	28	142
ALTRE ATTIVITÀ . . . . .	24.896	116.860	25.661	82.131	21.050	70.385	22.607	107.229
Imprenditori e liberi professionisti . . . . .	2.165	13.013	2.253	8.269	974	3.906	1.045	5.598
Dirigenti e impiegati . . . . .	10.082	49.541	10.443	33.139	5.274	18.784	5.779	27.599
Lavoratori in proprio . . . . .	7.461	35.126	7.684	25.382	6.911	23.629	7.402	35.958
Lavoratori dipendenti . . . . .	4.996	18.267	5.087	14.676	7.729	23.497	8.204	37.216
Coadiuvanti . . . . .	192	913	194	665	162	569	177	858
<b>CONDIZIONI NON PROFESSIONALI . . . . .</b>	<b>40.323</b>	<b>139.409</b>	<b>41.578</b>	<b>86.717</b>	<b>18.040</b>	<b>53.125</b>	<b>20.101</b>	<b>83.515</b>
<b>TOTALE . . . . .</b>	<b>136.668</b>	<b>538.242</b>	<b>139.650</b>	<b>386.074</b>	<b>147.536</b>	<b>461.867</b>	<b>154.367</b>	<b>729.313</b>
								<b>Abruzzi</b>

nale o non professionale del capo famiglia; stanze, famiglie e abitanti; per regione

ABITAZIONI SOVRAFFOLLATE												TOTALE			
DI I GRADO				DI II GRADO				DI III GRADO							
N	Stanze	Famiglie	Abitanti	N	Stanze	Famiglie	Abitanti	N	Stanze	Famiglie	Abitanti	Abitazioni	Stanze	Famiglie	Abitanti
<b>19.050</b>	<b>63.690</b>	<b>20.613</b>	<b>157.020</b>	<b>2.493</b>	<b>5.738</b>	<b>2.787</b>	<b>29.193</b>	<b>822</b>	<b>1.171</b>	<b>920</b>	<b>5.987</b>	<b>227.433</b>	<b>950.420</b>	<b>238.307</b>	<b>1.163.786</b>
10.501	43.385	11.016	104.931	953	3.017	1.038	10.270	212	386	235	1.832	109.888	504.237	112.959	664.214
33	107	47	266	3	10	4	33	1	2	1	9	3.982	26.715	4.331	15.626
11	33	12	78	1	3	2	10	—	—	—	—	882	5.286	923	3.862
9.332	40.574	9.740	97.687	762	2.674	832	9.007	126	270	142	1.261	94.678	440.677	96.961	602.312
1.117	2.633	1.207	6.808	186	325	199	1.204	85	114	92	562	10.236	31.088	10.628	41.769
8	38	10	92	1	5	1	16	—	—	—	—	110	471	116	645
<b>5.988</b>	<b>14.051</b>	<b>6.586</b>	<b>36.214</b>	<b>1.088</b>	<b>1.923</b>	<b>1.202</b>	<b>7.020</b>	<b>459</b>	<b>587</b>	<b>505</b>	<b>3.131</b>	<b>63.462</b>	<b>216.850</b>	<b>67.020</b>	<b>274.813</b>
16	42	16	101	2	4	2	15	1	2	3	12	1.437	8.595	1.516	6.891
45	111	61	282	9	13	10	48	1	2	1	11	1.859	8.247	2.004	7.547
826	2.102	933	5.297	115	221	129	788	45	58	50	319	15.398	60.501	16.328	66.182
5.097	11.789	5.572	30.516	961	1.684	1.060	6.165	412	525	451	2.789	44.706	139.248	47.107	193.919
4	7	4	18	1	1	1	4	—	—	—	—	62	259	65	274
<b>2.561</b>	<b>6.254</b>	<b>3.011</b>	<b>15.875</b>	<b>452</b>	<b>798</b>	<b>547</b>	<b>2.903</b>	<b>151</b>	<b>198</b>	<b>180</b>	<b>1.024</b>	<b>54.083</b>	<b>229.333</b>	<b>58.328</b>	<b>224.759</b>
61	165	70	409	13	26	18	91	3	3	3	18	3.276	17.662	3.479	14.224
299	736	357	1.851	45	81	61	296	11	12	13	61	16.411	79.769	17.661	63.967
770	1.904	908	4.815	122	234	145	831	33	45	39	229	15.434	66.268	16.639	66.496
1.415	3.403	1.655	8.688	267	450	317	1.658	104	138	125	716	18.403	63.157	19.940	77.627
16	46	21	112	5	7	6	27	—	—	—	—	559	2.477	609	2.445
<b>2.234</b>	<b>6.345</b>	<b>2.653</b>	<b>15.811</b>	<b>325</b>	<b>650</b>	<b>406</b>	<b>2.345</b>	<b>131</b>	<b>166</b>	<b>164</b>	<b>885</b>	<b>50.246</b>	<b>188.535</b>	<b>55.447</b>	<b>174.578</b>
<b>21.284</b>	<b>70.035</b>	<b>23.266</b>	<b>172.831</b>	<b>2.818</b>	<b>6.388</b>	<b>3.193</b>	<b>22.538</b>	<b>953</b>	<b>1.337</b>	<b>1.084</b>	<b>6.872</b>	<b>277.679</b>	<b>1.138.955</b>	<b>293.754</b>	<b>1.338.364</b>
<b>zio</b>															
<b>89.089</b>	<b>214.608</b>	<b>110.605</b>	<b>560.605</b>	<b>30.962</b>	<b>57.556</b>	<b>39.663</b>	<b>211.963</b>	<b>20.673</b>	<b>27.827</b>	<b>25.926</b>	<b>152.249</b>	<b>534.656</b>	<b>1.684.904</b>	<b>606.112</b>	<b>2.552.513</b>
33.024	80.123	36.298	208.718	10.835	19.575	11.873	72.228	7.246	9.127	7.849	50.348	177.330	535.317	188.147	863.398
119	345	170	873	38	79	52	285	21	28	26	155	4.292	25.079	4.700	18.261
66	171	76	433	17	33	21	122	7	12	9	75	1.232	5.121	1.305	5.269
21.233	56.346	23.485	145.416	6.149	12.214	6.821	44.648	3.703	4.977	4.057	27.013	120.895	389.066	128.521	614.284
11.524	23.080	12.478	61.526	4.615	7.225	4.961	27.083	3.506	4.101	3.748	23.050	50.436	114.652	53.117	223.618
82	181	89	470	16	24	18	90	9	9	9	55	475	1.399	504	1.966
<b>27.389</b>	<b>63.382</b>	<b>34.791</b>	<b>166.733</b>	<b>11.037</b>	<b>20.076</b>	<b>14.425</b>	<b>74.190</b>	<b>8.229</b>	<b>11.117</b>	<b>10.599</b>	<b>61.330</b>	<b>135.830</b>	<b>383.795</b>	<b>157.973</b>	<b>666.336</b>
116	330	151	830	27	62	40	223	11	18	18	100	3.251	17.691	3.509	16.524
831	2.092	1.118	5.344	208	424	317	1.543	86	137	130	712	12.888	51.738	14.467	55.421
3.749	9.323	4.914	24.374	1.231	2.405	1.671	8.774	787	1.142	1.052	6.083	23.983	74.880	27.765	114.875
22.662	51.551	28.567	135.964	9.563	17.169	12.388	63.593	7.341	9.815	9.394	54.410	95.490	238.688	111.982	478.445
31	86	41	221	8	16	9	57	4	5	5	25	218	798	250	1.071
<b>28.676</b>	<b>71.103</b>	<b>39.516</b>	<b>185.154</b>	<b>9.090</b>	<b>17.905</b>	<b>13.365</b>	<b>65.545</b>	<b>5.198</b>	<b>7.583</b>	<b>7.478</b>	<b>40.571</b>	<b>221.496</b>	<b>765.792</b>	<b>259.992</b>	<b>1.022.779</b>
530	1.433	723	3.724	128	264	177	959	55	75	64	414	13.502	63.900	14.808	59.250
6.210	15.717	8.534	40.459	1.390	2.757	2.083	10.022	579	861	863	4.377	88.924	344.195	100.472	377.554
5.170	13.497	7.046	35.244	1.642	3.410	2.373	12.395	1.012	1.531	1.463	8.217	36.505	128.277	43.146	182.871
16.595	39.973	22.952	104.467	5.883	11.375	8.653	41.802	3.521	5.072	5.045	27.317	81.205	224.517	99.955	396.444
171	483	261	1.260	47	99	79	367	31	44	43	246	1.360	4.903	1.611	6.660
<b>14.230</b>	<b>37.831</b>	<b>23.845</b>	<b>98.522</b>	<b>4.371</b>	<b>9.717</b>	<b>7.765</b>	<b>35.236</b>	<b>2.775</b>	<b>4.449</b>	<b>4.742</b>	<b>24.198</b>	<b>130.468</b>	<b>446.481</b>	<b>169.249</b>	<b>538.034</b>
<b>103.319</b>	<b>252.439</b>	<b>134.450</b>	<b>659.127</b>	<b>35.333</b>	<b>67.273</b>	<b>47.428</b>	<b>247.199</b>	<b>23.448</b>	<b>32.276</b>	<b>30.668</b>	<b>176.447</b>	<b>665.124</b>	<b>2.131.385</b>	<b>775.361</b>	<b>3.090.547</b>
<b>e Molise</b>															
<b>48.837</b>	<b>119.379</b>	<b>51.136</b>	<b>310.417</b>	<b>15.500</b>	<b>29.148</b>	<b>16.227</b>	<b>107.099</b>	<b>9.188</b>	<b>12.197</b>	<b>9.649</b>	<b>66.241</b>	<b>299.366</b>	<b>968.299</b>	<b>309.350</b>	<b>1.428.912</b>
31.463	79.607	32.514	206.608	10.021	19.672	10.395	72.007	5.942	8.105	6.179	43.887	178.674	565.726	182.944	878.399
129	374	156	905	36	71	44	264	12	24	18	108	4.718	23.273	5.012	17.254
17	53	18	123	4	8	5	29	3	3	3	20	418	1.980	431	1.775
25.900	69.053	26.734	178.354	7.582	16.139	7.866	58.608	3.952	5.856	4.131	31.277	146.813	481.188	150.133	748.714
5.370	10.035	5.558	26.982	2.379	3.425	2.460	12.996	1.963	2.207	2.015	12.398	26.414	58.383	27.054	109.277
47	92	48	244	20	29	20	110	12	15	12	84	311	902	314	1.379
<b>12.017</b>	<b>26.833</b>	<b>12.731</b>	<b>70.438</b>	<b>3.962</b>	<b>6.794</b>	<b>4.169</b>	<b>25.191</b>	<b>2.322</b>	<b>2.899</b>	<b>2.473</b>	<b>15.843</b>	<b>66.948</b>	<b>198.514</b>	<b>69.587</b>	<b>311.370</b>
44	130	52	318	6	16	6	57	4	5	4	27	1.319	7.271	1.392	6.598
93	219	104	568	19	39	26	141	9	13	12	64	1.383	5.823	1.469	6.084
2.413	5.708	2.567	14.784	677	1.194	713	4.405	374	480	397	2.562	18.294	61.456	19.080	84.204
9.460	20.762	10.001	54.733	3.258	5.542	3.422	20.577	1.935	2.401	2.060	13.190	45.890	123.741	47.582	214.204
7	14	7	35	2	3	2	11	—	—	—	—	62	223	64	280
<b>5.357</b>	<b>12.939</b>	<b>5.891</b>	<b>33.371</b>	<b>1.517</b>	<b>2.682</b>	<b>1.663</b>	<b>9.901</b>	<b>924</b>	<b>1.193</b>	<b>997</b>	<b>6.511</b>	<b>53.744</b>	<b>204.059</b>	<b>56.819</b>	<b>239.143</b>
147	417	173	1.047	35	71	44	256	41	56	46	349	3.362	17.463	3.561	15.519
762	1.937	890	4.869	135	226	161	836	59	89	69	454	16.312	70.577	17.342	66.897
1.831	4.415	1.975	11.371	533	938	574	3.452	340	443	359	2.382	17.076	64.551	17.994	78.545
2.585	6.090	2.817	15.885	805	1.427	873	5.288	482	603	521	3.315	16.597	49.884	17.502	76.380
32	80	36	199	9	20	11	69	2	2	2	11	397	1.584	420	1.802
<b>5.067</b>	<b>12.004</b>	<b>5.858</b>	<b>31.214</b>	<b>1.409</b>	<b>2.560</b>	<b>1.651</b>	<b>9.459</b>	<b>813</b>	<b>1.022</b>	<b>971</b>	<b>5.685</b>	<b>65.652</b>	<b>208.120</b>	<b>70.159</b>	<b>216.590</b>
<b>53.904</b>	<b>131.383</b>	<b>56.994</b>	<b>341.631</b>	<b>16.909</b>	<b>31.708</b>	<b>17.878</b>	<b>116.558</b>	<b>10.001</b>	<b>13.219</b>	<b>10.620</b>	<b>71.926</b>	<b>365.018</b>	<b>1.176.419</b>	<b>379.509</b>	<b>1.645.502</b>

## Segue Tav. 50 — Abitazioni occupate per grado di affollamento, condizione professio

CONDIZIONE DEL CAPO FAMIGLIA	ABITAZIONI NON AFFOLLATE				ABITAZIONI AFFOLLATE			
	N	Stanze	Famiglie	Abitanti	N	Stanze	Famiglie	Abitanti
<b>Camp</b>								
<b>CONDIZIONI PROFESSIONALI . . . . .</b>	<b>139.185</b>	<b>532.229</b>	<b>141.381</b>	<b>403.856</b>	<b>222.892</b>	<b>617.826</b>	<b>231.669</b>	<b>1.003.103</b>
<b>AGRICOLTURA, CACCIA E PESCA . . . . .</b>	<b>58.041</b>	<b>209.575</b>	<b>58.204</b>	<b>162.100</b>	<b>101.736</b>	<b>280.157</b>	<b>103.158</b>	<b>457.674</b>
Conduttori non coltivatori . . . . .	3.203	18.190	3.293	10.276	1.002	3.578	1.073	5.355
Dirigenti e impiegati . . . . .	192	979	201	686	163	578	177	882
Conduttori coltivatori . . . . .	42.349	159.028	42.374	124.810	73.540	217.532	74.553	351.926
Lavoratori dipendenti . . . . .	12.152	30.862	12.190	25.923	26.811	57.905	27.131	98.572
Coadiuvanti . . . . .	145	516	146	405	220	564	224	939
<b>INDUSTRIE . . . . .</b>	<b>25.272</b>	<b>87.778</b>	<b>25.713</b>	<b>70.228</b>	<b>52.418</b>	<b>132.699</b>	<b>54.540</b>	<b>219.457</b>
Imprenditori . . . . .	1.726	10.372	1.764	7.250	1.370	5.975	1.457	8.809
Dirigenti e impiegati . . . . .	3.722	16.262	3.851	12.339	3.523	12.130	3.909	18.518
Lavoratori in proprio . . . . .	8.304	29.559	8.432	23.576	14.155	39.636	14.725	64.365
Lavoratori dipendenti . . . . .	11.455	31.293	11.596	26.842	33.281	74.654	34.353	127.299
Coadiuvanti . . . . .	65	292	70	221	89	304	96	466
<b>ALTRE ATTIVITÀ . . . . .</b>	<b>55.872</b>	<b>234.876</b>	<b>57.464</b>	<b>171.528</b>	<b>68.738</b>	<b>204.970</b>	<b>73.971</b>	<b>325.972</b>
Imprenditori e liberi professionisti . . . . .	7.048	37.882	7.318	25.760	4.682	17.696	5.137	26.594
Dirigenti e impiegati . . . . .	24.456	109.499	25.283	77.401	20.054	68.047	22.393	103.918
Lavoratori in proprio . . . . .	13.286	54.320	13.598	40.880	18.825	55.866	19.964	89.456
Lavoratori dipendenti . . . . .	10.654	31.427	10.819	26.126	24.588	61.513	25.840	103.097
Coadiuvanti . . . . .	428	1.748	446	1.361	589	1.848	637	2.907
<b>CONDIZIONI NON PROFESSIONALI . . . . .</b>	<b>84.657</b>	<b>268.474</b>	<b>87.958</b>	<b>178.263</b>	<b>53.777</b>	<b>132.832</b>	<b>60.644</b>	<b>217.892</b>
<b>TOTALE . . . . .</b>	<b>223.842</b>	<b>800.703</b>	<b>229.339</b>	<b>582.119</b>	<b>276.669</b>	<b>750.658</b>	<b>292.313</b>	<b>1.220.995</b>
<b>Pug</b>								
<b>CONDIZIONI PROFESSIONALI . . . . .</b>	<b>92.162</b>	<b>329.365</b>	<b>94.595</b>	<b>254.228</b>	<b>155.840</b>	<b>391.556</b>	<b>161.368</b>	<b>647.494</b>
<b>AGRICOLTURA, CACCIA E PESCA . . . . .</b>	<b>44.744</b>	<b>150.681</b>	<b>45.332</b>	<b>117.130</b>	<b>82.510</b>	<b>195.546</b>	<b>84.620</b>	<b>327.556</b>
Conduttori non coltivatori . . . . .	4.388	24.551	4.573	14.572	1.379	4.980	1.555	7.293
Dirigenti e impiegati . . . . .	403	1.776	409	1.292	379	1.272	403	1.976
Conduttori coltivatori . . . . .	23.991	84.305	24.296	66.952	39.415	106.955	40.612	175.141
Lavoratori dipendenti . . . . .	15.838	39.611	15.926	33.992	41.176	81.950	41.876	142.516
Coadiuvanti . . . . .	124	438	128	322	161	389	174	630
<b>INDUSTRIE . . . . .</b>	<b>13.916</b>	<b>45.529</b>	<b>14.098</b>	<b>36.958</b>	<b>28.633</b>	<b>70.772</b>	<b>29.624</b>	<b>118.158</b>
Imprenditori . . . . .	1.087	6.099	1.121	4.429	903	3.610	972	5.426
Dirigenti e impiegati . . . . .	1.418	6.178	1.454	4.685	1.462	4.779	1.551	7.382
Lavoratori in proprio . . . . .	5.484	17.241	5.545	14.131	10.175	26.404	10.514	43.730
Lavoratori dipendenti . . . . .	5.902	15.892	5.953	13.633	16.062	35.897	16.556	61.484
Coadiuvanti . . . . .	25	119	25	80	31	82	31	136
<b>ALTRE ATTIVITÀ . . . . .</b>	<b>33.502</b>	<b>133.155</b>	<b>35.165</b>	<b>100.140</b>	<b>44.697</b>	<b>125.238</b>	<b>47.124</b>	<b>201.780</b>
Imprenditori e liberi professionisti . . . . .	4.350	22.785	5.348	15.596	2.867	10.169	3.071	15.367
Dirigenti e impiegati . . . . .	14.174	60.586	14.580	44.550	13.181	41.246	14.027	63.656
Lavoratori in proprio . . . . .	8.649	31.536	8.828	24.518	13.032	35.677	13.707	57.945
Lavoratori dipendenti . . . . .	6.170	17.620	6.246	14.997	15.394	37.530	16.080	63.812
Coadiuvanti . . . . .	159	628	163	479	223	616	239	1.000
<b>CONDIZIONI NON PROFESSIONALI . . . . .</b>	<b>66.572</b>	<b>179.592</b>	<b>68.099</b>	<b>124.967</b>	<b>45.335</b>	<b>95.228</b>	<b>49.349</b>	<b>159.169</b>
<b>TOTALE . . . . .</b>	<b>158.734</b>	<b>508.957</b>	<b>162.694</b>	<b>379.195</b>	<b>201.175</b>	<b>486.784</b>	<b>210.717</b>	<b>806.663</b>
<b>Basi</b>								
<b>CONDIZIONI PROFESSIONALI . . . . .</b>	<b>18.729</b>	<b>62.608</b>	<b>18.884</b>	<b>48.537</b>	<b>34.892</b>	<b>81.959</b>	<b>35.492</b>	<b>137.103</b>
<b>AGRICOLTURA, CACCIA E PESCA . . . . .</b>	<b>9.779</b>	<b>28.108</b>	<b>9.832</b>	<b>22.658</b>	<b>22.027</b>	<b>46.909</b>	<b>22.273</b>	<b>80.338</b>
Conduttori non coltivatori . . . . .	765	4.150	786	2.539	321	1.117	337	1.674
Dirigenti e impiegati . . . . .	41	224	45	147	49	160	53	259
Conduttori coltivatori . . . . .	6.176	17.932	6.199	15.000	14.842	33.793	15.014	57.463
Lavoratori dipendenti . . . . .	2.776	5.748	2.781	4.925	6.780	11.748	6.827	20.801
Coadiuvanti . . . . .	21	54	21	47	35	91	42	141
<b>INDUSTRIE . . . . .</b>	<b>3.200</b>	<b>10.691</b>	<b>3.220</b>	<b>8.715</b>	<b>6.665</b>	<b>16.641</b>	<b>6.787</b>	<b>27.598</b>
Imprenditori . . . . .	123	662	124	482	103	391	106	595
Dirigenti e impiegati . . . . .	117	485	117	361	110	357	118	561
Lavoratori in proprio . . . . .	1.733	5.931	1.746	4.783	3.120	8.338	3.181	13.605
Lavoratori dipendenti . . . . .	1.221	3.592	1.227	3.073	3.328	7.545	3.378	12.822
Coadiuvanti . . . . .	6	21	6	16	4	10	4	15
<b>ALTRE ATTIVITÀ . . . . .</b>	<b>5.750</b>	<b>23.809</b>	<b>5.832</b>	<b>17.164</b>	<b>6.200</b>	<b>18.409</b>	<b>6.432</b>	<b>29.167</b>
Imprenditori e liberi professionisti . . . . .	559	3.028	568	1.926	325	1.176	335	1.776
Dirigenti e impiegati . . . . .	2.391	10.589	2.430	7.335	1.721	5.684	1.814	8.651
Lavoratori in proprio . . . . .	1.745	6.954	1.771	5.280	2.166	6.437	2.243	10.171
Lavoratori dipendenti . . . . .	1.039	3.167	1.047	2.573	1.969	5.060	2.020	8.491
Coadiuvanti . . . . .	16	71	16	50	19	52	20	78
<b>CONDIZIONI NON PROFESSIONALI . . . . .</b>	<b>12.019</b>	<b>32.347</b>	<b>12.168</b>	<b>21.225</b>	<b>6.861</b>	<b>13.595</b>	<b>7.233</b>	<b>22.877</b>
<b>TOTALE . . . . .</b>	<b>30.748</b>	<b>94.955</b>	<b>31.052</b>	<b>69.762</b>	<b>41.753</b>	<b>95.554</b>	<b>42.725</b>	<b>159.980</b>

nale o non professionale del capo famiglia; stanze, famiglie e abitanti; per regione

ABITAZIONI SOVRAFFOLLATE												T O T A L E			
DI I GRADO				DI II GRADO				DI III GRADO				Abitazioni	Stanze	Famiglie	Abitanti
N	Stanze	Famiglie	Abitanti	N	Stanze	Famiglie	Abitanti	N	Stanze	Famiglie	Abitanti				
<b>139.977</b>	<b>285.808</b>	<b>147.334</b>	<b>766.038</b>	<b>81.097</b>	<b>130.055</b>	<b>86.031</b>	<b>489.312</b>	<b>115.752</b>	<b>136.110</b>	<b>124.070</b>	<b>824.434</b>	<b>698.903</b>	<b>1.702.028</b>	<b>730.485</b>	<b>3.486.743</b>
<b>62.216</b>	<b>128.352</b>	<b>63.497</b>	<b>346.343</b>	<b>32.600</b>	<b>53.217</b>	<b>33.267</b>	<b>199.572</b>	<b>37.199</b>	<b>44.484</b>	<b>38.147</b>	<b>262.165</b>	<b>291.792</b>	<b>715.785</b>	<b>296.273</b>	<b>1.427.854</b>
226	543	251	1.448	77	145	86	539	57	75	57	394	4.565	22.531	4.760	18.012
62	171	67	450	26	49	29	184	24	29	24	165	467	1.806	498	2.367
41.422	92.520	42.341	247.442	19.605	35.080	20.044	130.258	19.829	25.222	20.363	146.505	196.745	529.382	199.675	1.000.941
20.379	34.881	20.709	96.356	12.830	17.848	13.046	68.226	17.231	19.090	17.642	114.702	89.403	160.586	90.718	403.779
127	237	129	647	62	95	62	365	58	68	61	399	612	1.480	622	2.755
<b>40.701</b>	<b>77.856</b>	<b>43.156</b>	<b>206.401</b>	<b>27.944</b>	<b>42.524</b>	<b>29.929</b>	<b>161.078</b>	<b>47.258</b>	<b>54.018</b>	<b>51.157</b>	<b>333.250</b>	<b>193.593</b>	<b>394.875</b>	<b>204.495</b>	<b>990.414</b>
322	968	355	2.461	93	220	102	786	81	107	84	609	3.592	17.642	3.762	19.915
1.098	2.823	1.307	7.313	322	675	434	2.468	261	375	316	2.088	8.926	32.265	9.817	42.726
8.184	17.459	8.702	45.967	4.454	7.532	4.784	28.117	6.027	7.173	6.563	43.541	41.124	101.359	43.206	205.566
31.061	56.522	32.752	150.440	23.064	34.079	24.596	129.640	40.870	46.334	44.167	286.842	139.731	242.882	147.464	721.063
36	84	40	220	11	18	13	67	19	29	27	170	220	727	246	1.144
<b>37.060</b>	<b>79.600</b>	<b>40.681</b>	<b>213.294</b>	<b>20.553</b>	<b>34.314</b>	<b>22.835</b>	<b>128.662</b>	<b>31.295</b>	<b>37.608</b>	<b>34.766</b>	<b>229.019</b>	<b>213.518</b>	<b>591.368</b>	<b>229.717</b>	<b>1.068.475</b>
1.454	3.631	1.585	9.606	664	1.251	732	4.623	766	996	813	5.833	14.614	61.456	15.585	72.416
5.384	13.345	6.291	34.780	1.708	3.225	2.043	11.879	1.271	1.719	1.505	11.175	52.873	195.835	57.515	239.153
11.041	23.513	11.863	63.372	6.315	10.365	6.816	38.959	9.997	11.987	10.915	73.140	59.464	156.051	63.156	305.807
18.934	38.538	20.676	104.005	11.727	19.205	13.088	72.210	19.134	22.740	21.391	137.872	85.037	173.423	91.814	443.310
247	573	266	1.531	139	268	156	991	127	166	142	999	1.530	4.603	1.647	7.789
<b>25.023</b>	<b>49.315</b>	<b>29.943</b>	<b>134.259</b>	<b>13.076</b>	<b>20.756</b>	<b>16.207</b>	<b>78.163</b>	<b>16.984</b>	<b>20.488</b>	<b>22.045</b>	<b>123.639</b>	<b>193.517</b>	<b>491.865</b>	<b>216.797</b>	<b>732.216</b>
<b>165.000</b>	<b>335.123</b>	<b>177.277</b>	<b>900.297</b>	<b>94.173</b>	<b>150.811</b>	<b>102.238</b>	<b>567.475</b>	<b>132.736</b>	<b>156.598</b>	<b>146.115</b>	<b>948.073</b>	<b>892.420</b>	<b>2.193.893</b>	<b>947.282</b>	<b>4.218.959</b>
<b>107.842</b>	<b>204.964</b>	<b>113.195</b>	<b>556.019</b>	<b>69.367</b>	<b>103.899</b>	<b>73.227</b>	<b>393.522</b>	<b>105.010</b>	<b>118.733</b>	<b>112.256</b>	<b>725.837</b>	<b>530.221</b>	<b>1.148.517</b>	<b>554.641</b>	<b>2.577.100</b>
<b>61.407</b>	<b>112.661</b>	<b>63.833</b>	<b>307.243</b>	<b>40.665</b>	<b>59.055</b>	<b>42.472</b>	<b>224.259</b>	<b>62.221</b>	<b>69.070</b>	<b>66.189</b>	<b>422.938</b>	<b>291.547</b>	<b>587.013</b>	<b>302.446</b>	<b>1.399.126</b>
273	624	315	1.634	79	139	95	515	76	111	97	591	6.195	30.405	6.635	24.605
148	365	155	945	53	103	56	380	67	92	71	501	1.050	3.608	1.094	5.094
23.392	49.643	24.570	132.741	12.351	20.560	13.053	76.931	15.510	18.456	16.454	110.320	114.659	279.919	118.985	562.085
37.513	61.878	38.705	171.511	28.132	38.186	29.215	146.176	46.525	50.364	49.521	311.243	169.184	271.989	175.243	805.438
81	151	88	412	50	67	53	257	43	47	46	283	459	1.092	489	1.904
<b>22.208</b>	<b>42.223</b>	<b>23.260</b>	<b>114.773</b>	<b>15.010</b>	<b>22.838</b>	<b>15.865</b>	<b>86.483</b>	<b>23.926</b>	<b>27.426</b>	<b>25.450</b>	<b>167.734</b>	<b>103.693</b>	<b>208.788</b>	<b>108.297</b>	<b>524.106</b>
229	653	250	1.638	79	170	92	617	58	86	65	478	2.356	10.618	2.500	12.588
455	1.051	502	2.758	174	312	195	1.150	128	173	154	962	3.637	12.493	3.856	16.937
6.736	13.563	7.019	36.555	3.929	6.240	4.125	23.472	5.282	6.173	5.533	36.993	31.606	69.621	32.756	154.881
14.778	26.939	15.479	73.774	10.818	16.101	11.443	61.186	18.446	20.980	19.666	129.212	66.006	115.809	69.097	339.289
10	17	10	48	10	15	10	58	12	14	12	89	88	247	88	411
<b>24.227</b>	<b>50.080</b>	<b>26.102</b>	<b>134.003</b>	<b>13.692</b>	<b>22.006</b>	<b>14.890</b>	<b>82.780</b>	<b>18.863</b>	<b>22.237</b>	<b>20.617</b>	<b>135.165</b>	<b>134.981</b>	<b>352.716</b>	<b>143.898</b>	<b>653.868</b>
837	1.996	919	5.209	348	590	380	2.192	389	484	411	2.860	8.791	36.024	10.129	41.224
3.868	8.639	4.321	22.565	1.284	2.117	1.476	7.924	912	1.100	1.019	6.289	33.419	113.688	35.423	144.984
7.765	15.923	8.253	42.706	4.600	7.356	4.890	27.654	6.789	7.968	7.228	48.542	40.835	98.460	42.906	201.365
11.661	23.316	12.513	62.986	7.407	11.853	8.085	44.681	10.712	12.610	11.892	77.027	51.344	102.929	54.816	263.503
96	206	96	537	53	90	59	329	61	75	67	447	592	1.615	624	2.792
<b>20.407</b>	<b>36.265</b>	<b>23.760</b>	<b>98.861</b>	<b>10.119</b>	<b>15.033</b>	<b>12.235</b>	<b>56.978</b>	<b>12.330</b>	<b>13.825</b>	<b>16.223</b>	<b>84.938</b>	<b>154.763</b>	<b>339.943</b>	<b>169.666</b>	<b>524.913</b>
<b>128.249</b>	<b>241.229</b>	<b>136.955</b>	<b>654.880</b>	<b>79.486</b>	<b>118.932</b>	<b>85.462</b>	<b>450.500</b>	<b>117.340</b>	<b>132.558</b>	<b>128.479</b>	<b>810.775</b>	<b>684.984</b>	<b>1.488.460</b>	<b>724.307</b>	<b>3.102.013</b>
<b>25.515</b>	<b>44.850</b>	<b>26.096</b>	<b>122.765</b>	<b>15.988</b>	<b>22.321</b>	<b>16.321</b>	<b>85.154</b>	<b>21.988</b>	<b>24.164</b>	<b>22.735</b>	<b>145.944</b>	<b>117.112</b>	<b>235.902</b>	<b>119.528</b>	<b>539.503</b>
<b>18.141</b>	<b>30.437</b>	<b>18.442</b>	<b>84.049</b>	<b>11.981</b>	<b>16.420</b>	<b>12.205</b>	<b>62.832</b>	<b>16.900</b>	<b>18.499</b>	<b>17.475</b>	<b>111.748</b>	<b>78.828</b>	<b>140.373</b>	<b>80.227</b>	<b>361.625</b>
71	172	79	437	16	28	18	103	21	28	27	158	1.194	5.495	1.247	4.911
29	54	29	151	8	13	8	49	16	17	16	100	143	468	151	706
11.448	20.923	11.626	57.205	7.093	10.495	7.218	39.794	9.700	10.950	9.999	66.143	49.259	94.093	50.056	235.605
6.554	9.226	6.669	26.084	4.861	5.879	4.958	22.867	7.143	7.482	7.410	45.220	28.114	40.083	28.645	119.897
39	62	39	172	3	5	3	19	20	22	23	127	118	234	128	506
<b>4.437</b>	<b>8.187</b>	<b>4.560</b>	<b>22.222</b>	<b>2.616</b>	<b>3.704</b>	<b>2.674</b>	<b>14.086</b>	<b>3.332</b>	<b>3.682</b>	<b>3.431</b>	<b>22.194</b>	<b>20.250</b>	<b>42.905</b>	<b>20.672</b>	<b>94.815</b>
33	93	33	234	7	14	8	52	2	2	2	11	268	1.162	273	1.374
31	72	33	186	13	27	13	99	10	17	13	93	281	958	294	1.300
1.661	3.294	1.711	8.859	818	1.223	831	4.618	854	977	876	5.820	8.186	19.763	8.345	37.685
2.711	4.727	2.782	12.940	1.778	2.440	1.822	9.317	2.463	2.683	2.537	16.253	11.501	20.987	11.746	54.405
1	1	1	3	—	—	—	—	3	3	3	17	14	35	14	51
<b>2.937</b>	<b>6.226</b>	<b>3.094</b>	<b>16.494</b>	<b>1.391</b>	<b>2.197</b>	<b>1.442</b>	<b>8.236</b>	<b>1.756</b>	<b>1.983</b>	<b>1.829</b>	<b>12.002</b>	<b>18.034</b>	<b>52.624</b>	<b>18.629</b>	<b>83.063</b>
124	298	134	782	42	64	42	241	82	90	85	567	1.132	4.656	1.164	5.292
445	1.025	489	2.627	122	211	136	772	76	90	81	517	4.755	17.599	4.950	19.902
1.100	2.280	1.139	6.066	556	870	570	3.275	706	797	730	4.891	6.273	17.338	6.453	29.683
1.255	2.593	1.319	6.942	667	1.046	690	3.926	888	1.002	929	6.001	5.818	12.868	6.005	27.933
13	30	13	77	4	6	4	22	4	4	4	26	56			


## Segue Tav. 50 — Abitazioni occupate per grado di affollamento, condizione professio

CONDIZIONE DEL CAPO FAMIGLIA	ABITAZIONI NON AFFOLLATE				ABITAZIONI AFFOLLATE			
	N	Stanze	Famiglie	Abitanti	N	Stanze	Famiglie	Abitanti
<b>Cala</b>								
<b>CONDIZIONI PROFESSIONALI . . . . .</b>	<b>63.047</b>	<b>224.843</b>	<b>64.066</b>	<b>171.964</b>	<b>108.147</b>	<b>274.368</b>	<b>111.426</b>	<b>453.831</b>
<b>AGRICOLTURA, CACCIA E PESCA . . . . .</b>	<b>31.740</b>	<b>100.488</b>	<b>32.054</b>	<b>78.583</b>	<b>60.789</b>	<b>141.203</b>	<b>61.966</b>	<b>238.212</b>
Conduttori non coltivatori . . . . .	3.099	18.829	3.220	11.342	1.355	5.355	1.484	7.795
Dirigenti e impiegati . . . . .	279	1.253	284	882	326	1.081	344	1.738
Conduttori coltivatori . . . . .	14.781	48.869	14.914	39.334	28.280	72.104	28.864	120.004
Lavoratori dipendenti . . . . .	13.527	31.355	13.578	26.880	30.747	62.474	31.192	108.351
Coadiuvanti . . . . .	54	182	58	145	81	189	82	324
<b>INDUSTRIE . . . . .</b>	<b>10.383</b>	<b>34.692</b>	<b>10.553</b>	<b>28.099</b>	<b>22.741</b>	<b>57.195</b>	<b>23.402</b>	<b>95.251</b>
Imprenditori . . . . .	559	3.264	583	2.288	488	1.987	525	2.967
Dirigenti e impiegati . . . . .	526	2.293	546	1.680	491	1.630	532	2.560
Lavoratori in proprio . . . . .	4.124	13.997	4.195	11.199	7.305	19.833	7.541	32.438
Lavoratori dipendenti . . . . .	5.165	15.102	5.220	12.905	14.435	33.684	14.782	57.187
Coadiuvanti . . . . .	9	36	9	27	22	61	22	99
<b>ALTRE ATTIVITÀ . . . . .</b>	<b>20.924</b>	<b>89.663</b>	<b>21.459</b>	<b>65.282</b>	<b>24.617</b>	<b>75.970</b>	<b>26.058</b>	<b>120.368</b>
Imprenditori e liberi professionisti . . . . .	2.047	11.901	2.128	7.836	1.232	4.851	1.308	7.163
Dirigenti e impiegati . . . . .	8.864	40.611	9.095	28.679	7.148	24.438	7.689	37.306
Lavoratori in proprio . . . . .	5.994	24.447	6.151	18.532	7.946	24.232	8.389	38.764
Lavoratori dipendenti . . . . .	3.907	12.280	3.972	9.895	8.155	22.033	8.532	36.487
Coadiuvanti . . . . .	112	424	113	340	136	416	140	648
<b>CONDIZIONI NON PROFESSIONALI . . . . .</b>	<b>46.987</b>	<b>125.759</b>	<b>47.809</b>	<b>85.279</b>	<b>26.736</b>	<b>57.536</b>	<b>28.740</b>	<b>95.349</b>
<b>TOTALE . . . . .</b>	<b>110.034</b>	<b>350.602</b>	<b>111.875</b>	<b>257.243</b>	<b>134.883</b>	<b>331.904</b>	<b>140.166</b>	<b>549.180</b>
<b>Sici</b>								
<b>CONDIZIONI PROFESSIONALI . . . . .</b>	<b>188.621</b>	<b>717.888</b>	<b>193.556</b>	<b>534.936</b>	<b>253.305</b>	<b>653.030</b>	<b>265.206</b>	<b>1.063.490</b>
<b>AGRICOLTURA, CACCIA E PESCA . . . . .</b>	<b>84.998</b>	<b>304.997</b>	<b>86.276</b>	<b>231.284</b>	<b>130.763</b>	<b>315.731</b>	<b>134.834</b>	<b>522.153</b>
Conduttori non coltivatori . . . . .	9.158	51.665	9.554	29.443	2.478	8.407	2.778	12.367
Dirigenti e impiegati . . . . .	797	3.457	825	2.379	714	2.244	758	3.475
Conduttori coltivatori . . . . .	46.555	170.920	47.197	132.552	62.955	166.100	65.197	269.256
Lavoratori dipendenti . . . . .	28.333	78.401	28.545	66.513	64.473	138.653	65.954	236.531
Coadiuvanti . . . . .	155	554	155	397	143	327	147	524
<b>INDUSTRIE . . . . .</b>	<b>31.035</b>	<b>109.784</b>	<b>31.663</b>	<b>86.352</b>	<b>52.071</b>	<b>133.319</b>	<b>54.570</b>	<b>219.157</b>
Imprenditori . . . . .	2.051	11.528	2.139	7.948	1.214	4.765	1.335	7.028
Dirigenti e impiegati . . . . .	2.556	12.034	2.653	8.572	1.628	5.448	1.803	8.183
Lavoratori in proprio . . . . .	13.209	46.381	13.475	36.544	18.064	48.412	18.945	78.351
Lavoratori dipendenti . . . . .	13.147	39.544	13.323	33.071	31.091	74.481	32.409	125.253
Coadiuvanti . . . . .	72	297	73	217	74	213	78	342
<b>ALTRE ATTIVITÀ . . . . .</b>	<b>72.588</b>	<b>303.107</b>	<b>75.617</b>	<b>217.300</b>	<b>70.471</b>	<b>203.980</b>	<b>75.802</b>	<b>322.180</b>
Imprenditori e liberi professionisti . . . . .	8.268	43.366	8.632	28.957	4.193	14.547	4.580	21.759
Dirigenti e impiegati . . . . .	30.075	137.442	31.261	94.163	18.337	60.153	20.243	90.758
Lavoratori in proprio . . . . .	18.844	73.369	19.400	54.359	21.101	58.866	22.496	94.051
Lavoratori dipendenti . . . . .	14.990	47.177	15.906	38.517	26.394	69.052	27.990	113.500
Coadiuvanti . . . . .	411	1.753	418	1.304	446	1.362	493	2.112
<b>CONDIZIONI NON PROFESSIONALI . . . . .</b>	<b>136.641</b>	<b>408.961</b>	<b>140.210</b>	<b>269.321</b>	<b>74.170</b>	<b>167.005</b>	<b>83.416</b>	<b>274.499</b>
<b>TOTALE . . . . .</b>	<b>325.262</b>	<b>1.126.849</b>	<b>333.766</b>	<b>804.257</b>	<b>327.475</b>	<b>820.035</b>	<b>348.622</b>	<b>1.337.989</b>
<b>Sard</b>								
<b>CONDIZIONI PROFESSIONALI . . . . .</b>	<b>68.994</b>	<b>317.369</b>	<b>70.899</b>	<b>226.071</b>	<b>73.868</b>	<b>256.407</b>	<b>78.620</b>	<b>400.884</b>
<b>AGRICOLTURA, CACCIA E PESCA . . . . .</b>	<b>36.712</b>	<b>168.120</b>	<b>37.563</b>	<b>118.245</b>	<b>36.666</b>	<b>125.283</b>	<b>38.543</b>	<b>195.986</b>
Conduttori non coltivatori . . . . .	1.936	13.232	2.036	7.409	478	2.300	552	3.262
Dirigenti e impiegati . . . . .	143	759	149	473	61	234	66	357
Conduttori coltivatori . . . . .	21.962	109.477	22.495	76.676	20.100	75.149	21.169	115.666
Lavoratori dipendenti . . . . .	12.605	44.325	12.816	33.470	15.982	47.455	16.710	76.470
Coadiuvanti . . . . .	66	327	67	217	45	145	46	231
<b>INDUSTRIE . . . . .</b>	<b>13.862</b>	<b>58.973</b>	<b>14.248</b>	<b>44.718</b>	<b>20.392</b>	<b>69.665</b>	<b>21.816</b>	<b>110.617</b>
Imprenditori . . . . .	528	3.640	551	2.506	242	1.187	259	1.711
Dirigenti e impiegati . . . . .	1.107	5.452	1.154	3.976	757	3.030	827	4.472
Lavoratori in proprio . . . . .	4.046	17.838	4.154	12.840	4.220	15.230	4.493	23.491
Lavoratori dipendenti . . . . .	8.163	31.937	8.371	25.339	15.165	50.192	16.228	80.906
Coadiuvanti . . . . .	18	106	18	57	8	26	9	37
<b>ALTRE ATTIVITÀ . . . . .</b>	<b>18.420</b>	<b>90.276</b>	<b>19.088</b>	<b>63.108</b>	<b>16.810</b>	<b>61.459</b>	<b>18.261</b>	<b>94.281</b>
Imprenditori e liberi professionisti . . . . .	1.349	8.383	1.389	5.580	645	2.874	693	4.150
Dirigenti e impiegati . . . . .	6.970	35.310	7.203	24.134	4.475	17.518	4.930	25.976
Lavoratori in proprio . . . . .	5.785	29.680	6.022	20.376	4.763	18.356	5.150	27.850
Lavoratori dipendenti . . . . .	4.227	16.433	4.381	12.686	6.845	22.419	7.404	35.874
Coadiuvanti . . . . .	89	470	93	332	82	292	84	431
<b>CONDIZIONI NON PROFESSIONALI . . . . .</b>	<b>36.513</b>	<b>144.003</b>	<b>38.330</b>	<b>89.546</b>	<b>16.427</b>	<b>51.211</b>	<b>19.327</b>	<b>79.673</b>
<b>TOTALE . . . . .</b>	<b>105.507</b>	<b>461.372</b>	<b>109.229</b>	<b>315.617</b>	<b>90.295</b>	<b>307.618</b>	<b>97.947</b>	<b>480.557</b>

nale o non professionale del capo famiglia; stanze, famiglie e abitanti; per regione


ABITAZIONI SOVRAFFOLLATE												T O T A L E			
DI I GRADO				DI II GRADO				DI III GRADO				Abitazioni	Stanze	Famiglie	Abitanti
N	Stanze	Famiglie	Abitanti	N	Stanze	Famiglie	Abitanti	N	Stanze	Famiglie	Abitanti				
<b>74.106</b>	<b>143.034</b>	<b>76.758</b>	<b>387.205</b>	<b>43.754</b>	<b>67.820</b>	<b>45.265</b>	<b>256.138</b>	<b>54.322</b>	<b>63.749</b>	<b>56.554</b>	<b>378.514</b>	<b>343.376</b>	<b>773.814</b>	<b>354.069</b>	<b>1.647.652</b>
46.225	85.684	47.339	233.464	28.795	43.775	29.525	165.780	36.653	42.671	37.811	254.149	204.202	413.821	208.695	970.188
317	813	356	2.089	90	170	106	618	69	82	74	480	4.930	25.249	5.240	22.324
194	484	203	1.270	84	166	87	612	73	111	76	612	956	3.095	994	5.114
19.966	40.931	20.480	110.302	11.443	19.271	11.730	72.246	13.965	17.281	14.313	101.584	88.435	198.456	90.301	443.470
25.706	43.385	26.257	119.606	17.154	24.127	17.577	92.151	22.521	25.165	23.321	151.298	109.655	186.506	111.925	498.286
42	71	43	197	24	41	25	153	25	32	27	175	226	515	235	994
<b>16.820</b>	<b>32.313</b>	<b>17.489</b>	<b>87.507</b>	<b>10.112</b>	<b>15.552</b>	<b>10.534</b>	<b>58.732</b>	<b>12.818</b>	<b>14.929</b>	<b>13.469</b>	<b>88.787</b>	<b>72.874</b>	<b>154.681</b>	<b>75.447</b>	<b>358.376</b>
108	316	117	800	27	58	31	212	20	27	21	142	1.202	5.652	1.277	6.409
161	380	174	994	53	104	56	385	44	63	50	349	1.275	4.470	1.358	5.968
4.165	8.804	4.380	23.347	2.047	3.402	2.141	12.719	2.069	2.534	2.200	14.593	19.710	48.570	20.457	94.296
12.374	22.793	12.804	62.310	7.982	11.985	8.303	45.404	10.678	12.297	11.191	73.655	50.634	95.861	52.300	251.461
12	20	14	56	3	3	3	12	7	8	7	48	53	128	55	242
<b>11.061</b>	<b>25.037</b>	<b>11.930</b>	<b>66.234</b>	<b>4.847</b>	<b>8.493</b>	<b>5.206</b>	<b>31.626</b>	<b>4.851</b>	<b>6.149</b>	<b>5.274</b>	<b>35.578</b>	<b>66.300</b>	<b>205.312</b>	<b>69.927</b>	<b>319.088</b>
290	758	319	1.953	103	191	106	710	81	129	88	643	3.753	17.830	3.949	18.305
1.789	4.472	2.018	11.548	496	966	565	3.527	291	404	326	2.170	18.588	70.891	19.693	83.230
3.896	8.655	4.115	22.974	1.790	3.116	1.877	11.603	1.828	2.316	1.954	13.407	21.454	62.766	22.486	105.280
5.038	11.040	5.425	29.470	2.436	4.178	2.635	15.631	2.625	3.267	2.877	19.168	22.161	52.798	23.441	110.651
48	112	53	289	22	42	23	155	26	33	29	190	344	1.027	358	1.622
<b>11.202</b>	<b>19.892</b>	<b>12.460</b>	<b>54.113</b>	<b>5.180</b>	<b>7.503</b>	<b>5.941</b>	<b>28.694</b>	<b>5.044</b>	<b>5.769</b>	<b>5.891</b>	<b>33.543</b>	<b>95.149</b>	<b>216.459</b>	<b>100.841</b>	<b>296.978</b>
<b>85.308</b>	<b>162.926</b>	<b>89.218</b>	<b>441.318</b>	<b>48.934</b>	<b>75.323</b>	<b>51.206</b>	<b>284.832</b>	<b>59.366</b>	<b>69.518</b>	<b>62.445</b>	<b>412.057</b>	<b>438.525</b>	<b>990.273</b>	<b>454.910</b>	<b>1.944.630</b>
<b>144.358</b>	<b>272.817</b>	<b>153.668</b>	<b>737.637</b>	<b>80.588</b>	<b>119.521</b>	<b>86.467</b>	<b>452.729</b>	<b>101.556</b>	<b>114.844</b>	<b>110.895</b>	<b>683.822</b>	<b>768.428</b>	<b>1.878.100</b>	<b>809.792</b>	<b>3.472.614</b>
81.423	146.528	84.934	398.630	46.955	66.450	49.146	252.894	59.122	64.953	62.634	396.090	403.261	898.659	417.824	1.791.051
432	973	509	2.529	113	208	137	753	86	105	105	592	12.267	61.358	13.083	45.684
248	559	270	1.448	95	148	103	560	88	103	96	602	1.942	6.511	2.052	8.464
31.885	62.579	33.357	168.132	15.246	23.495	15.975	88.492	16.588	19.001	17.479	111.189	173.229	442.095	179.205	769.621
48.805	82.317	50.740	226.255	31.483	42.575	32.910	162.998	42.339	45.717	44.932	273.550	215.433	387.663	223.081	965.821
53	100	58	266	18	24	21	91	21	27	22	157	390	1.032	403	1.435
<b>33.045</b>	<b>63.519</b>	<b>35.473</b>	<b>171.826</b>	<b>19.323</b>	<b>29.605</b>	<b>21.123</b>	<b>111.887</b>	<b>25.410</b>	<b>29.239</b>	<b>23.237</b>	<b>175.567</b>	<b>160.884</b>	<b>365.516</b>	<b>171.066</b>	<b>764.789</b>
229	618	280	1.579	65	124	69	455	37	51	37	272	3.596	17.086	3.860	17.282
385	899	445	2.354	108	191	127	707	79	99	95	547	4.756	18.671	5.123	20.363
8.559	17.088	9.230	45.832	4.180	6.507	4.563	24.485	4.480	5.158	4.983	30.635	48.492	123.546	51.196	215.847
23.852	44.870	25.495	121.946	14.958	22.766	16.351	86.174	20.803	23.967	23.109	144.041	103.851	205.628	110.687	510.485
20	44	23	115	12	17	13	66	11	14	13	72	189	585	200	812
<b>29.890</b>	<b>62.770</b>	<b>33.261</b>	<b>167.181</b>	<b>14.310</b>	<b>23.466</b>	<b>16.198</b>	<b>87.948</b>	<b>17.024</b>	<b>20.602</b>	<b>20.024</b>	<b>122.165</b>	<b>204.283</b>	<b>613.925</b>	<b>220.902</b>	<b>916.774</b>
1.095	2.504	1.259	6.636	398	687	445	2.541	424	526	495	3.087	14.378	61.630	15.411	62.980
3.626	8.598	4.293	22.219	1.059	1.873	1.267	6.942	636	833	760	4.513	53.733	208.899	57.824	218.595
10.017	20.257	10.935	54.162	5.165	8.174	5.708	30.784	6.762	8.032	7.837	48.179	61.889	168.698	66.376	281.535
14.997	31.072	16.603	83.277	7.636	12.650	8.721	47.374	9.152	11.148	10.877	66.027	73.169	171.099	80.097	348.605
155	339	171	887	52	82	57	307	50	63	55	359	1.114	3.599	1.194	4.969
<b>30.882</b>	<b>55.846</b>	<b>37.371</b>	<b>151.939</b>	<b>14.219</b>	<b>21.066</b>	<b>17.790</b>	<b>79.808</b>	<b>15.838</b>	<b>18.599</b>	<b>21.293</b>	<b>109.808</b>	<b>271.750</b>	<b>671.477</b>	<b>300.080</b>	<b>885.375</b>
<b>175.240</b>	<b>328.663</b>	<b>191.039</b>	<b>889.576</b>	<b>94.807</b>	<b>140.587</b>	<b>104.257</b>	<b>532.537</b>	<b>117.394</b>	<b>133.443</b>	<b>132.188</b>	<b>793.630</b>	<b>1.040.178</b>	<b>2.549.577</b>	<b>1.109.872</b>	<b>4.357.989</b>
<b>31.917</b>	<b>80.948</b>	<b>34.749</b>	<b>211.089</b>	<b>12.114</b>	<b>23.355</b>	<b>13.264</b>	<b>85.985</b>	<b>10.987</b>	<b>14.436</b>	<b>11.858</b>	<b>82.354</b>	<b>197.880</b>	<b>692.515</b>	<b>209.390</b>	<b>1.006.383</b>
16.333	39.905	17.376	104.393	6.497	12.083	6.899	44.678	6.111	7.817	6.422	44.798	102.319	353.208	106.803	508.100
58	174	66	430	16	36	20	130	9	13	9	69	2.497	15.755	2.683	11.300
14	32	15	83	3	4	3	15	1	2	1	9	222	1.031	234	937
7.552	20.028	8.074	51.889	2.625	5.259	2.799	19.318	2.108	2.904	2.241	16.266	54.347	212.817	56.778	279.815
8.693	19.635	9.204	51.897	3.851	6.782	4.075	25.207	3.990	4.894	4.168	28.434	45.121	123.091	46.973	215.478
16	36	17	94	2	2	2	8	3	4	3	20	132	514	135	570
<b>9.708</b>	<b>25.596</b>	<b>10.777</b>	<b>66.657</b>	<b>3.530</b>	<b>7.152</b>	<b>3.993</b>	<b>26.195</b>	<b>2.985</b>	<b>4.025</b>	<b>3.298</b>	<b>22.947</b>	<b>50.477</b>	<b>165.411</b>	<b>54.132</b>	<b>271.134</b>
31	92	32	234	9	21	10	73	10	18	12	98	820	4.958	864	4.622
120	355	136	900	26	54	33	195	15	22	19	122	2.025	8.913	2.169	9.665
1.473	3.884	1.609	10.069	538	1.059	586	3.915	420	568	450	3.209	10.697	38.579	11.292	53.524
8.080	21.255	8.996	55.428	2.956	6.016	3.363	22.005	2.538	3.413	2.815	19.499	36.902	112.813	39.773	208.177
4	10	4	26	1	2	1	7	2	4	2	19	33	148	34	146
<b>5.876</b>	<b>15.447</b>	<b>6.596</b>	<b>40.039</b>	<b>2.087</b>	<b>4.120</b>	<b>2.372</b>	<b>15.112</b>	<b>1.891</b>	<b>2.594</b>	<b>2.138</b>	<b>14.609</b>	<b>45.084</b>	<b>173.896</b>	<b>48.455</b>	<b>227.149</b>
93	276	113	710	13	26	16	95	16	26	22	140	2.116	11.585	2.233	10.675
857	2.381	984	6.063	199	408	251	1.476	109	157	128	825	12.610	55.774	13.496	58.474
1.664	4.390	1.854	11.375	623	1.203	685	4.416	691	568	3.920	13.358	54.320	14.279	67.937	
3.249	8.364	3.630	21.798	1.246	2.472	1.413	9.085	1.242	1.718	1.419	9.714	16.809	51.406	18.247	89.157
13	36	15	93	6	11	7	40	1	2	1	10	191	811	200	906
<b>4.928</b>	<b>11.609</b>	<b>6.161</b>	<b>30.328</b>	<b>1.635</b>	<b>3.010</b>	<b>2.063</b>	<b>11.104</b>	<b>1.315</b>	<b>1.712</b>	<b>1.690</b>	<b>9.785</b>	<b>60.818</b>	<b>211.545</b>	<b>67.571</b>	<b>220.436</b>
<b>36.</b>															







STRANIERI



TAV. 51 — Stranieri residenti e presenti, per sesso e cittadinanza

PAESI DI CUI HANNO LA CITTADINANZA	R E S I D E N T I			P R E S E N T I		
	M	F	MF	M	F	MF
<b>Europa e URSS . . . . .</b>	<b>15.920</b>	<b>19.209</b>	<b>35.129</b>	<b>29.417</b>	<b>27.322</b>	<b>56.739</b>
Albania . . . . .	174	110	284	352	217	569
Austria . . . . .	1.340	1.976	3.316	1.812	2.608	4.420
Belgio . . . . .	254	246	500	416	397	813
Bulgaria . . . . .	71	58	129	274	114	388
Cecoslovacchia . . . . .	254	280	534	446	372	818
Danimarca . . . . .	76	89	165	291	180	471
Francia . . . . .	1.118	1.779	2.897	2.401	2.931	5.332
Germania :						
Repubblica Federale . . . . .	2.865	3.325	6.190	4.022	4.223	8.245
Repubblica Democratica . . . . .	155	187	342	300	396	696
Grecia . . . . .	570	643	1.213	1.839	936	2.775
Irlanda . . . . .	204	143	347	296	192	488
Jugoslavia . . . . .	961	1.412	2.373	2.809	2.290	5.099
Norvegia . . . . .	36	59	95	410	137	547
Paesi Bassi . . . . .	309	275	584	724	413	1.137
Polonia . . . . .	571	616	1.187	827	794	1.621
Portogallo . . . . .	97	88	185	207	117	324
Regno Unito . . . . .	1.119	1.518	2.637	3.001	2.757	5.758
Romania . . . . .	104	155	259	330	255	585
San Marino . . . . .	1.008	930	1.938	1.005	931	1.936
Spagna . . . . .	799	923	1.722	1.379	1.093	2.472
Svezia . . . . .	94	130	224	341	269	610
Svizzera . . . . .	2.787	3.234	6.021	3.297	3.787	7.084
Turchia . . . . .	164	191	355	378	249	627
Ungheria . . . . .	344	438	782	590	589	1.179
Vaticano (Stato della Città del) . . . . .	31	20	51	42	24	66
Altri Paesi . . . . .	279	240	519	407	361	768
<b>Europa . . . . .</b>	<b>15.784</b>	<b>19.065</b>	<b>34.849</b>	<b>28.196</b>	<b>26.632</b>	<b>54.828</b>
<b>URSS . . . . .</b>	<b>136</b>	<b>144</b>	<b>280</b>	<b>1.221</b>	<b>690</b>	<b>1.911</b>
<b>Asia . . . . .</b>	<b>608</b>	<b>346</b>	<b>949</b>	<b>1.397</b>	<b>649</b>	<b>2.046</b>
Afganistan, Nepal, Iran, Thailandia . . . . .	84	65	149	132	86	218
Cina . . . . .	209	62	271	349	89	438
India . . . . .	22	12	34	263	51	314
Altri Paesi . . . . .	288	207	495	653	423	1.076
<b>Africa . . . . .</b>	<b>183</b>	<b>183</b>	<b>366</b>	<b>612</b>	<b>352</b>	<b>964</b>
Egitto . . . . .	91	94	185	332	153	485
Altri Paesi . . . . .	92	89	181	280	199	479
<b>America . . . . .</b>	<b>3.094</b>	<b>2.374</b>	<b>5.468</b>	<b>8.386</b>	<b>6.099</b>	<b>14.485</b>
Canada . . . . .	230	120	350	350	211	561
Stati Uniti . . . . .	1.974	1.573	3.547	5.814	4.319	10.133
Argentina . . . . .	243	249	492	710	507	1.217
Brasile . . . . .	275	125	400	556	362	918
Venezuela . . . . .	44	41	85	122	95	217
Altri Paesi . . . . .	328	266	594	834	605	1.439
<b>Oceania . . . . .</b>	<b>83</b>	<b>60</b>	<b>143</b>	<b>239</b>	<b>202</b>	<b>441</b>
Australia . . . . .	76	54	130	222	188	410
Altri Paesi . . . . .	7	6	13	17	14	31
<b>Apolidi . . . . .</b>	<b>2.760</b>	<b>2.362</b>	<b>5.122</b>	<b>4.133</b>	<b>3.772</b>	<b>7.905</b>
<b>TOTALE . . . . .</b>	<b>22.643</b>	<b>24.534</b>	<b>47.177</b>	<b>44.184</b>	<b>38.396</b>	<b>82.580</b>

TAV. 52 — Stranieri residenti e presenti, per

PAESI DI CUI HANNO LA CITTADINANZA	PIEMONTE														VALLE D'AOSTA	
	Alessandria		Asti		Cuneo		Novara		Torino		Vercelli		Totale		Resi- denti	Pre- senti
	Resi- denti	Pre- senti	Resi- denti	Pre- senti	Resi- denti	Pre- senti	Resi- denti	Pre- senti	Resi- denti	Pre- senti	Resi- denti	Pre- senti	Resi- denti	Pre- senti		
Europa e URSS	MF 109	143	25	37	87	133	237	296	1.370	1.621	67	103	1.895	2.333	77	98
	M 43	60	12	15	35	49	106	129	669	825	32	51	897	1.129	33	40
Albania	MF				1	1			20	19			21	20		
	M				1	1			15	13			16	14		
Austria	MF	5	5				14	16	46	58	4	5	69	84		
	M	3	3				6	6	17	18	2	3	28	30		
Belgio	MF	5	5	3	2	1	1	4	11	15			24	27	2	2
	M	4	4	2	1			3	4	9			13	17		
Bulgaria	MF								8	9			8	9		
	M								4	5			4	5		
Cecoslovacchia	MF	3	2	2	2				38	46	2	2	45	52		
	M	2	1						28	36	1	1	31	38		
Danimarca	MF		2		2				10	12			10	16		
	M		2		2				5	6			5	9		
Francia	MF	21	35	3	9	23	59	11	38	262	20	35	340	500	37	54
	M	7	13		2	5	19	2	14	94	8	17	116	189	14	19
Germania:																
Rep. Federale	MF	8	8	2	5	5	7	36	46	167	7	8	225	259		
	M	4	4			3	3	15	19	80	4	4	106	116		
Rep. Democratica	MF	3	3							17			20	22		
	M	1	1						8	8			9	9		
Grecia	MF	1	4					4	3	33		3	38	61		
	M		2					1	1	19		3	20	43		
Irlanda	MF							3	4	4			7	9		
	M							1	1				1	1		
Jugoslavia	MF	12	19	1	1	1	1	2	36	38	1	2	53	63		1
	M	6	11	1	1			2	19	18			26	30		
Norvegia	MF								13	12			13	12		
	M								4	4			4	4		
Paesi Bassi	MF		2	1	1			5	5	34		4	40	48		
	M		1	1	1			2	2	24			27	31		
Polonia	MF	2	2	1	1	6	6	3	30	33	4	4	46	49		1
	M			1	1	3	3	2	18	20	2	2	26	28		
Portogallo	MF	5	4					2	23	42	1	1	31	50	2	2
	M	2	2					1	20	33	1	1	24	38	1	1
Regno Unito	MF	5	10	1	3	9	10	7	21	68		3	90	144	2	2
	M	3	6		1	5	5	3	7	29		2	40	67		
Romania	MF	5	5					3	1	2			10	8		
	M	1	1						1	1			2	2		
San Marino	MF			1	1				12	12			13	13	4	4
	M			1	1				7	7			8	8	1	1
Spagna	MF	3	3	2	2	11	18	3	104	159	3	3	126	188		
	M			2	2	1	1	1	79	131	2	2	85	137		
Svezia	MF								3	5			3	5		
	M								1	2			1	2		
Svizzera	MF	27	28	5	5	27	27	136	144	362	22	27	579	602	30	31
	M	8	7	2	2	15	15	67	69	163	11	14	266	268	17	18
Turchia	MF	3	3					1	6	7			10	11		
	M	1	1					1	1	2			3	4		
Ungheria	MF			1	1	3	3	1	37	37			42	41		1
	M					2	2		18	18			20	20		1
Vaticano (Stato della Città del)	MF								2	2	2	2	4	4		
	M								1	1	1	1	2	2		
Altri Paesi	MF		2	2	2			1	12	14	1	4	16	23		
	M			2	2				3	4		1	5	7		
Europa	MF	108	142	25	37	87	133	236	295	1.360	67	103	1.883	2.320	77	98
	M	42	59	12	15	35	49	105	128	662	32	51	888	1.119	33	40
URSS	MF	1	1					1	10	11			12	13		
	M	1	1					1	7	8			9	10		
Asia	MF			1	1	1	1	4	22	41			24	47		1
	M			1	1			4	17	22			18	27		
Afganistan, Nepal, Iran, Thai- landia	MF								1	5			1	5		
	M									2			2	2		
Cina	MF			1	1				11	11			12	12		
	M			1	1				10	10			11	11		
India	MF								1	3			1	3		
	M								1	1			1	1		
Altri Paesi	MF					1	1	4	9	22			10	27		1
	M							4	6	9			6	13		
Africa	MF		7	1	1				18	21	4	6	23	35		
	M		2	1	1				9	12	3	4	13	19		
Egitto	MF								7	9			7	9		
	M								2	4			2	4		
Altri Paesi	MF		7	1	1				11	12	4	6	16	26		
	M		2	1	1				7	8	3	4	11	15		
America	MF	23	41	15	37	20	38	37	63	173	25	47	293	608	8	12
	M	15	27	8	19	11	25	21	31	100	15	27	170	359	4	6
Canada	MF					3	3		4	6			7	9		
	M					2	2		2	3			4	5		
Stati Uniti	MF	11	21	7	24	9	17	28	49	92	22	30	169	333	6	9
	M	8	14	3	10	5	12	16	26	49	13	18	94	184	4	5
Argentina	MF	9	13	4	7	6	11	7	9	36	1	8	63	124	1	1
	M	6	10	3	5	3	7	4	3	21	1	5	38	75		
Brasile	MF	1	2			2	1		1	30		3	14	37		
	M	1	2			1			7	22			9	24		
Venezuela	MF							1	1	4			5	14		
	M							1	1	3			4	11		
Altri Paesi	MF	2	5	4	6		6	1	3	26	2	6	35	91	1	2
	M	1	1	2	4		4	1	18	46	1	4	21	60		1
Oceania	MF	1	15	1	6				3	9			5	30		
	M		8	1	4				1	8			2	20		
Australia	MF	1	15	1	6				3	9			5	30		
	M		8	1	4				1	8			2	20		
Altri Paesi	MF															
	M															
Apolidi	MF	13	13	2	3	4	12	13	16	149	13	13	194	207	7	9
	M	7	7	2	3	2	6	7	9	86	6	6	110	118	2	4
TOTALE	MF	146	219	45	85	112	184	287	379	1.735	109	169	2.434	3.360	92	120
	M	65	104	25	43	48	80	134	173	882	56	88	1.210	1.672	39	50

## sesso, cittadinanza e provincia di dimora in Italia

L O M B A R D I A																			
Bergamo		Brescia		Como		Cremona		Mantova		Milano		Pavia		Sondrio		Varese		Totale	
Resi- denti	Pre- senti	Resi- denti	Pre- senti	Resi- denti	Pre- senti	Resi- denti	Pre- senti	Resi- denti	Pre- senti	Resi- denti	Pre- senti	Resi- denti	Pre- senti	Resi- denti	Pre- senti	Resi- denti	Pre- senti	Resi- denti	Pre- senti
244	308	198	232	848	888	95	94	38	43	6.323	6.905	155	181	11	49	518	520	8.430	9.225
139	160	78	83	370	385	33	36	20	25	2.878	3.253	69	91	4	27	225	217	3.816	4.277
—	—	3	3	2	2	—	—	—	—	38	38	6	6	—	1	3	3	52	53
—	—	—	—	2	2	—	—	—	—	20	20	3	3	—	1	1	1	26	27
5	8	8	14	48	54	—	1	2	2	506	553	7	6	2	6	14	13	592	657
1	1	3	7	22	22	—	1	2	2	214	231	3	3	1	5	—3	1	249	273
4	5	4	9	10	4	3	3	—	—	65	77	—	1	—	2	4	3	90	104
1	4	1	2	5	2	1	1	—	—	22	29	—	1	—	1	4	3	34	43
3	2	—	—	—	—	—	—	—	—	32	34	1	1	—	—	—	—	37	38
1	1	8	8	1	2	2	—	—	—	17	17	1	1	—	—	—	—	21	20
—	—	5	5	—	—	—	—	—	—	56	54	1	1	—	—	2	2	71	68
3	3	—	—	1	1	—	—	—	—	29	29	—	—	—	—	—	—	35	34
2	2	—	—	1	1	—	—	—	—	37	40	6	6	—	—	—	—	47	50
15	47	11	18	38	53	8	6	1	4	17	20	3	3	—	—	—	—	23	26
6	20	5	6	11	17	4	3	1	2	453	542	5	10	1	3	44	55	576	738
—	—	—	—	—	—	—	—	—	—	177	208	3	7	1	2	15	19	223	284
26	37	20	33	152	142	14	20	8	12	1.191	1.310	5	7	1	3	74	80	1.500	1.644
13	18	9	8	66	62	1	7	5	7	544	627	2	4	—	1	33	38	673	772
—	—	1	2	4	10	5	5	—	—	68	67	—	1	—	—	18	17	101	104
—	—	1	—	4	4	3	3	—	—	36	35	—	—	—	—	9	8	53	51
7	6	4	6	11	6	1	1	1	1	288	388	8	13	—	—	3	2	323	423
6	4	2	3	2	1	—	—	1	1	149	234	2	7	—	—	—	—	162	250
—	—	—	—	1	1	—	—	—	—	6	8	1	1	—	—	—	—	8	11
—	—	—	—	—	—	—	—	—	—	2	3	1	1	—	—	—	—	3	4
9	11	21	21	17	17	7	7	7	7	88	97	7	7	1	3	5	5	162	175
5	6	3	4	3	4	3	3	1	1	34	35	5	5	—	2	4	4	58	64
—	—	—	—	1	1	—	—	—	—	7	5	—	—	—	—	1	1	9	7
—	—	1	1	1	1	—	—	—	—	3	1	—	—	—	—	—	—	4	2
—	—	1	1	8	9	6	6	—	—	65	75	—	—	—	1	8	8	88	101
10	9	4	5	5	5	3	3	1	1	31	37	—	—	—	4	5	5	41	49
4	3	1	1	2	—	1	1	—	—	207	214	2	2	—	1	7	3	239	240
1	1	3	3	—	—	—	—	—	—	104	108	2	2	—	1	5	3	120	120
1	1	3	3	—	—	—	—	—	—	37	40	1	1	—	—	—	—	42	45
1	1	1	1	—	—	—	—	—	—	15	17	—	—	—	—	—	—	17	19
1	4	9	14	31	50	—	—	—	—	408	474	6	13	1	7	14	14	470	576
1	3	3	5	13	24	—	—	—	—	185	214	4	8	—	2	7	8	213	264
3	3	3	3	1	1	—	—	—	—	67	69	3	3	—	—	—	—	77	79
2	2	1	1	—	—	—	—	—	—	26	29	1	1	—	—	—	—	30	33
—	—	1	1	5	5	4	4	—	—	31	32	—	—	—	1	—	—	41	44
—	—	—	—	2	2	2	2	—	—	13	13	—	—	—	1	—	—	17	18
17	19	5	7	8	7	1	1	—	1	202	220	11	11	—	—	4	5	248	271
11	12	2	2	4	4	—	—	—	—	85	93	2	2	—	—	1	1	105	115
1	1	1	1	4	4	—	—	—	—	56	72	—	—	—	—	4	4	62	83
1	1	—	—	2	2	—	—	—	—	26	42	—	—	—	—	2	2	29	48
126	130	74	74	471	489	37	33	9	10	1.907	1.985	81	87	5	19	289	286	2.999	3.113
75	72	35	31	214	217	14	12	4	5	897	967	34	40	—	10	127	118	1.402	1.472
5	4	—	—	4	6	—	—	1	1	195	205	1	1	—	—	8	6	214	223
4	3	—	—	2	4	—	—	1	1	89	101	1	1	—	—	5	4	102	114
3	1	—	—	8	8	2	2	2	3	186	188	—	—	—	—	6	5	207	207
1	—	—	—	3	3	1	1	—	—	85	89	—	—	—	—	2	1	92	94
—	—	—	—	—	—	—	—	—	—	—	—	—	—	—	—	1	1	—	—
—	—	—	—	—	—	—	—	—	—	—	—	—	—	—	—	—	—	—	—
1	8	7	7	13	12	—	—	1	1	84	79	1	1	—	1	8	6	115	115
—	3	3	3	8	7	—	—	—	—	43	41	1	1	—	—	2	1	57	56
241	305	196	230	846	886	94	93	33	43	6.280	6.866	153	179	11	48	517	520	8.371	9.170
137	158	76	81	369	384	32	35	16	21	2.863	3.240	68	90	4	26	224	217	3.789	4.352
3	3	2	2	1	1	1	1	—	—	43	39	2	2	—	1	1	1	59	55
2	2	—	—	—	—	—	—	—	—	15	13	1	1	—	—	—	—	27	25
7	7	—	—	15	18	—	—	—	1	414	477	—	—	—	—	7	11	443	514
5	6	—	—	9	10	—	—	—	1	254	299	—	—	—	—	4	5	272	321
2	2	—	—	—	—	—	—	—	—	105	116	—	—	—	—	—	—	107	118
2	2	—	—	—	—	—	—	—	—	59	66	—	—	—	—	—	—	61	68
4	4	—	—	5	6	—	—	—	1	85	91	—	—	—	—	—	3	94	105
3	3	—	—	3	3	—	—	—	1	64	71	—	—	—	—	—	—	70	78
—	—	—	—	—	—	—	—	—	—	7	12	—	—	—	—	—	—	7	12
—	—	—	—	—	—	—	—	—	—	3	8	—	—	—	—	—	—	3	8
—	—	—	—	10	12	—	—	—	—	217	258	—	—	—	—	7	8	235	279
—	—	—	—	6	7	—	—	—	—	128	154	—	—	—	—	4	5	138	167
—	—	1	1	4	5	—	—	—	—	127	187	5	6	2	2	3	14	142	215
—	—	1	1	2	3	—	—	—	—	59	90	3	4	1	1	—	7	66	106
—	—	1	1	1	1	—	—	—	—	80	122	—	—	2	1	12	84	138	
—	—	1	1	1	1	—	—	—	—	39	62	—	—	1	1	—	7	41	72
—	—	—	—	4	4	—	—	—	—	47	65	5	6	—	—	2	2	58	77
—	—	—	—	2	2	—	—	—	—	20	28	3	4	—	—	—	—	25	34
15	15	7	19	33	57	3	3	2	5	472	745	20	34	3	10	37	38	592	926
8	10	3	11	20	31	2	2	2	2	199	354	9	22	2	5	15	15	260	453
—	—	—	—	—	—	—	—	—	—	9	15	—	—	—	—	—	—	9	15
—	—	—	—	—	—	—	—	—	—	3	6	—	—	—	—	—	—	3	6
13	11	5	17	21	38	1	1	1	1	288	440	10	15	3	3	18	18	360	544
6	7	3	11	13	21	1	1	1	1	119	209	4	9	2	1	6	6	155	266
1	2	—	—	5	9	2	2	—	—	69	101	8	13	—	7	16	17	101	152
1	1	—	—	4	5	1	1	—	—	31	53	4	9	—	4	9	9	50	82
1	1	—	—	1	2	—	—	—	3	32	64	—	2	—	—	—	—	35	72
—	—	—	—	1	1	—	—	1	2	13	29	—	1	—	—	—	—	15	34
—	—	—	—	—	—	—	—	—	—	9	19	—	—	—	—	—	—	9	21
—	—	—	—	—	—	—	—	—	—	3	8	—	—	—	—	—	—	3	10
—	—	—	—	6	7	—	—	—	—	6									



Sesso, cittadinanza e provincia di dimora in Italia

VENETO										FRIULI-VENEZIA GIULIA						TRIESTE (Territorio di)	
Treviso		Venezia		Verona		Vicenza		Totale		Gorizia		Udine		Totale		Resi-	Pre-
Resi-	Pre-	Resi-	Pre-	Resi-	Pre-	Resi-	Pre-	Resi-	Pre-	Resi-	Pre-	Resi-	Pre-	Resi-	Pre-	Resi-	Pre-
88	122	174	921	153	221	125	172	791	1.895	170	232	490	523	630	755	2.829	5.908
40	53	68	569	66	88	48	75	354	1.028	55	98	254	228	309	326	1.128	2.998
1	1	3	4	1	1	—	—	5	7	1	1	—	—	1	1	32	53
—	—	2	3	—	—	—	—	3	4	—	—	—	—	—	—	15	27
4	3	17	137	14	28	10	9	55	196	25	32	95	114	120	146	373	435
1	1	1	64	5	9	4	3	14	83	5	9	39	42	44	51	136	165
1	2	2	15	1	5	6	15	23	60	3	3	5	7	8	10	5	6
1	2	1	7	1	2	3	9	13	33	1	1	2	3	3	4	1	1
—	—	—	1	2	2	3	3	6	8	—	—	—	1	—	1	4	149
1	1	6	6	2	3	1	1	25	26	17	17	4	4	21	21	81	136
1	1	2	2	1	1	1	1	15	15	5	5	2	2	7	7	28	66
—	—	—	—	—	—	—	—	—	8	—	—	—	—	—	—	1	17
—	—	—	—	—	—	—	—	—	4	—	—	—	—	—	—	—	15
2	13	13	124	24	29	6	23	64	234	1	3	6	13	7	16	40	50
—	5	3	74	12	12	1	8	22	113	—	—	2	4	2	4	11	16
19	27	31	89	35	53	18	22	157	276	15	19	50	61	65	80	253	662
11	13	10	44	17	25	9	10	72	131	5	7	29	32	34	39	117	322
—	1	1	5	4	5	—	—	9	15	—	—	—	—	—	2	10	297
—	1	1	4	1	1	—	—	5	9	—	—	—	1	—	1	5	121
4	4	16	58	—	2	—	—	33	114	3	39	3	5	6	44	362	635
—	—	9	49	—	—	—	—	15	87	—	36	1	—	1	36	172	365
—	—	1	2	1	1	13	13	17	18	2	3	1	1	3	4	15	16
—	—	—	1	—	—	1	1	1	2	—	1	—	—	1	1	4	3
6	10	12	107	6	8	10	20	51	165	73	80	282	216	355	326	1.256	2.125
1	1	6	95	2	2	3	3	22	120	28	29	155	115	183	144	461	1.011
—	—	—	15	—	—	—	—	16	16	—	—	—	—	—	—	3	3
1	1	3	8	—	—	—	—	8	11	2	2	1	1	3	3	12	15
—	—	1	3	—	—	—	—	4	7	1	1	1	1	2	2	8	9
1	1	7	13	7	7	11	10	31	36	—	1	11	11	11	12	47	85
—	—	5	8	4	4	6	5	19	21	—	—	6	6	6	6	22	45
—	—	—	1	1	1	—	—	2	4	—	—	1	—	1	—	6	6
—	—	—	1	—	—	—	—	2	2	—	—	1	—	1	—	3	3
2	15	16	93	14	22	8	13	45	159	3	6	8	24	11	30	94	113
1	7	7	43	4	9	4	7	21	76	1	2	4	7	5	9	43	49
1	1	1	1	3	4	5	5	16	17	—	—	—	5	5	14	101	101
1	1	—	—	—	—	1	1	4	4	—	—	—	1	—	1	7	76
1	1	—	—	—	—	—	—	4	4	—	—	—	—	—	1	6	6
—	—	3	6	6	10	2	2	23	30	—	—	—	—	—	—	3	3
—	—	2	5	4	6	2	2	14	19	—	—	1	1	1	1	8	10
—	—	—	14	5	6	—	—	5	21	—	—	—	—	—	—	—	—
—	—	5	1	1	1	—	—	1	6	—	—	—	—	—	—	—	—
24	25	24	90	17	22	23	27	149	296	18	17	9	12	27	29	136	134
15	15	9	43	8	10	11	14	77	152	6	5	6	7	12	12	56	55
1	1	6	19	—	—	2	2	15	28	2	2	1	1	3	3	7	7
—	—	5	10	—	—	—	—	7	12	—	—	—	—	—	—	4	4
13	9	12	17	3	3	—	—	29	30	5	5	2	3	7	8	39	153
6	5	4	7	1	1	—	—	11	13	2	2	—	1	2	3	15	106
—	—	—	—	—	—	—	—	1	1	—	—	—	—	—	—	2	2
—	—	—	—	—	—	—	—	—	—	—	—	—	—	—	—	1	1
—	—	4	2	3	4	5	5	9	17	—	2	2	—	2	2	7	9
—	—	3	1	1	2	3	3	5	10	—	—	—	—	—	—	2	4
87	121	174	832	147	215	123	171	781	1.797	170	232	485	519	655	751	2.819	5.232
40	53	68	482	63	85	48	75	350	937	55	98	251	226	306	324	1.125	2.690
1	1	—	89	6	6	2	—	10	98	—	—	5	4	5	4	10	676
—	—	—	87	3	3	—	—	4	91	—	—	3	2	3	2	3	398
1	2	15	70	—	—	1	2	18	83	1	1	1	1	2	2	12	27
1	2	12	58	—	—	—	—	14	69	1	1	1	1	2	2	7	21
—	—	—	—	—	—	—	—	1	2	—	—	—	—	—	—	—	1
—	—	1	1	—	—	1	2	2	4	—	—	—	—	—	—	—	—
—	—	1	2	—	—	—	—	1	2	—	—	—	—	—	—	—	—
—	—	1	2	—	—	—	—	1	2	—	—	—	—	—	—	—	—
—	—	4	4	—	—	—	—	5	4	1	1	—	—	—	—	—	—
1	1	13	62	—	—	—	—	14	71	—	—	—	—	—	—	11	26
1	1	11	52	—	—	—	—	12	61	—	—	—	—	—	—	6	20
1	2	—	19	—	1	1	2	5	29	1	1	1	3	2	4	4	36
—	—	—	14	—	1	1	2	4	22	1	1	1	2	3	3	3	35
1	1	—	6	—	—	—	—	4	10	—	—	—	1	1	4	4	34
—	—	—	5	—	—	—	—	3	7	—	—	—	1	1	1	3	33
—	—	13	1	1	1	1	2	19	1	1	1	2	2	3	—	—	2
—	—	1	9	—	1	1	2	1	15	1	1	1	1	2	2	—	2
28	53	14	372	9	27	19	33	107	557	10	14	17	25	27	39	35	69
15	27	4	197	3	13	11	21	60	308	4	5	10	13	14	18	18	43
8	9	2	12	—	—	—	—	14	26	—	—	2	2	2	2	—	4
4	4	1	8	—	—	—	—	8	16	—	—	1	1	1	1	—	4
10	23	7	252	8	15	13	26	57	353	6	10	12	18	18	28	25	45
7	14	3	147	2	7	8	18	32	212	2	3	8	9	10	12	13	27
—	—	3	15	—	6	3	4	9	47	2	2	3	4	5	6	7	11
—	—	4	6	—	3	1	1	3	20	1	1	1	2	2	3	3	5
3	4	1	58	1	4	2	2	7	69	2	2	—	—	2	2	—	3
1	1	—	17	1	2	1	1	3	22	1	1	—	—	1	1	—	3
3	3	—	1	—	—	1	1	10	10	—	—	—	—	—	—	—	—
—	—	—	—	—	—	—	—	3	6	—	—	—	—	—	—	—	—
4	5	1	34	—	2	—	—	14	52	—	—	—	—	1	1	3	6
3	4	—	18	—	1	—	—	11	32	—	—	—	—	1	1	2	4
7	7	—	26	—	1	3	12	11	47	—	—	1	4	1	4	—	—
5	4	—	11	—	1	3	8	8	24	—	—	1	1	1	1	—	—
7	7	—	25	—	1	3	12	11	46	—	—	1	4	1	4	—	—
5	4	—	11	—	1	3	8	8	24	—	—	1	1	1	1	—	—
—	—	—	1	—	—	—	—	—	1	—	—	—	—	—	—	—	—
14	19	43	53	12	12	17	19	138	159	13	13	18	24	31	37	504	2.454
8	11	21	28	8	8	10	10	77	89	8	8	10	12	18	20	260	1.141
139	205	246	1.461	174	262	166	240	1.070	2.770	195	261	528	589	723	841	3.384	8.494
69	98	105	877	77	111	73	116	517	1.540	69	113	277	257	316	370	1.416	4.238



## Seque Tav. 52 — Stranieri residenti e presenti, per

PAESI DI CUI HANNO LA CITTADINANZA	LIGURIA										Bologna		
	Genova		Imperia		La Spezia		Savona		Totale		Resi- denti	Pre- senti	
	Resi- denti	Pre- senti	Resi- denti	Pre- senti	Resi- denti	Pre- senti	Resi- denti	Pre- senti	Resi- denti	Pre- senti			
Europa e URSS	MF	1.556	3.740	337	687	52	212	198	398	2.143	5.037	219	304
	M	712	2.480	107	302	26	159	85	231	930	3.172	104	160
Albania	MF	5	8	1	1	—	—	—	—	6	9	2	2
	M	3	5	—	—	—	—	—	—	3	5	—	—
Austria	MF	62	90	7	23	—	—	7	6	76	119	12	19
	M	24	33	2	8	—	—	3	3	29	44	8	13
Belgio	MF	17	37	3	16	2	4	2	2	24	59	1	—
	M	6	20	—	10	1	2	1	1	8	33	—	—
Bulgaria	MF	8	11	—	—	—	—	—	—	8	11	1	3
	M	4	5	—	—	—	—	—	—	4	5	1	3
Cecoslovacchia	MF	18	45	2	3	1	1	—	—	21	49	—	1
	M	8	26	1	1	—	—	—	—	9	27	—	1
Danimarca	MF	9	148	3	1	—	—	—	1	12	150	5	6
	M	5	131	1	—	—	—	—	1	6	132	2	2
Francia	MF	111	394	97	235	10	16	21	35	239	680	24	33
	M	39	277	29	109	5	7	7	10	80	403	7	8
Germania:													
Rep. Federale	MF	159	265	44	60	10	10	31	38	244	373	43	48
	M	79	130	17	23	6	6	14	19	116	178	21	23
Rep. Democratica	MF	32	34	1	5	—	2	1	1	34	42	—	4
	M	13	15	—	2	—	1	—	—	13	18	—	1
Grecia	MF	77	440	11	22	—	40	6	23	94	525	7	25
	M	38	366	5	12	—	37	3	20	46	435	4	15
Irlanda	MF	3	13	1	1	—	—	1	2	5	16	7	7
	M	2	12	—	—	—	—	1	2	3	14	5	5
Jugoslavia	MF	17	52	4	7	1	1	—	10	22	70	15	19
	M	5	17	2	3	—	—	—	10	7	30	7	9
Norvegia	MF	33	78	—	5	—	—	—	—	33	83	—	1
	M	15	61	—	1	—	—	—	—	15	62	—	1
Paesi Bassi	MF	56	156	23	26	7	47	1	7	87	236	—	5
	M	22	112	8	11	4	44	—	2	34	169	—	4
Polonia	MF	28	64	10	9	1	1	3	3	42	77	14	16
	M	14	35	3	4	1	1	2	2	20	42	5	7
Portogallo	MF	8	36	—	—	—	4	—	1	8	41	1	1
	M	3	28	—	—	—	1	—	1	3	30	—	—
Regno Unito	MF	197	578	20	67	7	32	43	68	267	745	22	32
	M	89	414	6	24	2	15	16	25	113	478	13	22
Romania	MF	8	17	2	2	—	—	—	—	11	20	1	1
	M	5	9	2	2	—	—	—	—	7	11	—	—
San Marino	MF	152	148	—	—	1	1	1	1	154	150	3	7
	M	32	30	—	—	1	1	1	1	34	32	—	2
Spagna	MF	13	169	24	50	1	36	2	11	40	266	7	11
	M	4	151	4	27	—	35	1	10	9	223	—	3
Svezia	MF	27	78	2	11	—	1	—	—	56	146	1	3
	M	15	62	—	6	—	—	—	—	51	119	—	1
Svizzera	MF	444	495	55	115	8	11	73	90	580	711	37	38
	M	206	217	19	50	4	6	32	34	261	307	20	24
Turchia	MF	16	63	4	6	2	2	—	—	22	71	2	3
	M	7	32	2	4	1	1	—	—	10	37	1	2
Ungheria	MF	29	78	8	8	—	—	4	4	41	90	7	9
	M	14	39	1	1	—	—	3	3	18	43	4	6
Vaticano (Stato della Città del)	MF	1	2	—	—	—	—	—	—	1	2	—	—
	M	1	2	—	—	—	—	—	—	1	2	—	—
Altri Paesi	MF	13	53	11	10	1	3	1	6	26	72	2	5
	M	5	37	4	3	1	2	1	6	11	48	2	4
Europa	MF	1.543	3.552	333	683	52	212	198	366	2.126	4.813	214	299
	M	708	2.316	106	301	26	159	85	201	925	2.977	102	158
URSS	MF	13	188	4	4	—	—	—	32	17	224	5	5
	M	4	164	1	1	—	—	—	30	5	195	2	2
Asia	MF	69	226	—	13	—	1	1	1	70	241	27	34
	M	59	203	—	13	—	1	—	—	59	217	18	22
Afganistan, Nepal, Iran, Thai- landia	MF	4	12	—	1	—	—	—	—	4	13	3	3
	M	3	9	—	1	—	—	—	—	3	10	2	2
Cina	MF	53	78	—	—	—	1	1	1	54	80	22	22
	M	50	74	—	—	—	1	—	—	50	75	16	16
India	MF	1	69	—	—	—	—	—	—	1	69	—	1
	M	1	68	—	—	—	—	—	—	1	68	—	1
Altri Paesi	MF	11	67	—	12	—	—	—	—	11	79	2	8
	M	5	52	—	12	—	—	—	—	5	64	—	3
Africa	MF	14	43	2	13	—	2	—	—	16	53	3	12
	M	6	28	1	10	—	1	—	—	7	39	—	7
Egitto	MF	5	11	2	6	—	2	—	—	7	19	2	6
	M	3	7	1	4	—	1	—	—	4	12	—	4
Altri Paesi	MF	9	32	—	7	—	—	—	—	9	39	1	6
	M	3	21	—	6	—	—	—	—	3	27	—	3
America	MF	331	903	40	106	6	45	22	94	399	1.148	39	114
	M	143	563	13	54	4	20	12	73	172	710	26	90
Canada	MF	5	8	—	1	—	1	—	—	6	11	1	1
	M	—	1	—	1	—	1	—	—	1	3	—	—
Stati Uniti	MF	156	483	18	61	5	24	6	73	185	641	13	74
	M	71	330	7	29	3	12	6	64	87	435	6	58
Argentina	MF	62	154	12	18	—	12	10	12	84	196	1	7
	M	28	93	5	9	—	5	3	3	36	110	1	6
Brasile	MF	23	103	8	9	—	—	—	—	31	112	20	25
	M	9	74	—	1	—	—	—	—	9	75	17	21
Venezuela	MF	7	19	—	2	—	1	1	2	8	24	1	2
	M	4	8	—	2	—	—	—	—	4	11	—	1
Altri Paesi	MF	78	136	2	15	1	6	4	7	85	164	3	5
	M	31	57	1	12	1	2	2	5	35	76	2	4
Oceania	MF	8	24	—	4	—	3	—	3	8	34	5	5
	M	5	14	—	2	—	1	—	2	5	19	2	2
Australia	MF	7	20	—	3	—	2	—	3	7	28	5	5
	M	5	13	—	2	—	—	—	2	5	17	2	2
Altri Paesi	MF	1	4	—	1	—	1	—	—	1	6	—	—
	M	—	1	—	—	—	1	—	—	—	2	—	—
Apolidi	MF	188	220	33	46	2	2	11	13	234	281	45	52
	M	93	107	11	17	—	—	5	7	109	131	31	36
TOTALE	MF	2.166	5.156	412	869	60	265	232	509	2.870	6.799	338	521
	M	1.018	3.395	132	398	30	182	102	313	1.282	4.288	181	317



## Segue Tav. 52 — Stranieri residenti e presenti, per

PAESI DI CUI HANNO LA CITTADINANZA		T O S C A N A															
		Arezzo		Firenze		Grosseto		Livorno		Lucca		Massa-Carrara		Pisa		Pistoia	
		Resi- denti	Pre- senti	Resi- denti	Pre- senti	Resi- denti	Pre- senti	Resi- denti	Pre- senti	Resi- denti	Pre- senti	Resi- denti	Pre- senti	Resi- denti	Pre- senti	Resi- denti	Pre- senti
Europa e URSS	M F	35	41	695	1.367	22	27	164	339	134	218	61	76	163	279	42	61
	M	18	19	267	564	7	8	73	249	56	92	37	40	91	170	14	20
Albania	M F	1	1	3	4	—	—	—	—	—	—	—	—	—	—	—	—
	M	1	1	2	2	—	—	—	—	—	—	—	—	—	—	—	—
Austria	M F	3	3	44	79	2	2	9	7	5	6	2	2	2	2	10	1
	M	1	1	22	33	—	—	4	3	2	2	1	1	1	2	—	—
Belgio	M F	1	1	10	42	—	—	37	23	7	8	5	5	1	2	—	—
	M	1	1	6	22	—	—	18	15	5	5	2	2	1	1	—	—
Bulgaria	M F	—	—	—	—	—	—	—	—	—	—	—	—	—	—	—	—
	M	—	—	—	—	—	—	—	—	—	—	—	—	—	—	—	—
Cecoslovacchia	M F	—	—	3	5	—	—	—	—	4	3	1	1	3	3	1	1
	M	—	—	1	3	—	—	—	—	3	2	1	1	2	2	1	1
Danimarca	M F	—	—	—	10	—	—	2	4	5	5	2	3	1	—	—	—
	M	—	—	—	7	—	—	1	3	4	4	1	2	—	—	—	—
Francia	M F	8	16	62	209	3	3	5	10	23	27	2	8	22	37	9	18
	M	5	8	18	78	1	1	1	5	4	5	2	3	13	22	2	3
Germania:																	
Rep. Federale	M F	1	1	95	167	1	1	27	22	8	10	5	4	3	13	—	1
	M	—	—	39	70	—	—	14	12	4	4	3	2	1	3	—	1
Rep. Democratica	M F	—	—	3	5	—	—	2	2	1	1	—	—	—	1	7	4
	M	—	—	—	2	—	—	—	—	—	—	—	—	—	1	1	1
Grecia	M F	1	—	11	27	—	—	9	10	1	1	—	—	—	3	80	1
	M	1	—	3	10	—	—	3	4	—	—	—	—	2	68	1	1
Irlanda	M F	—	—	16	18	—	—	—	—	—	—	—	—	—	—	—	—
	M	—	—	2	3	—	—	—	—	—	—	—	—	—	—	—	—
Jugoslavia	M F	—	—	11	17	—	—	2	2	1	1	3	4	23	5	2	3
	M	—	—	6	7	—	—	—	—	1	1	2	3	12	2	—	—
Norvegia	M F	—	—	—	6	—	—	—	—	82	—	—	—	—	—	—	—
	M	—	—	—	3	—	—	—	—	78	—	—	—	—	—	—	—
Paesi Bassi	M F	—	—	18	39	—	—	—	—	13	—	3	—	15	16	—	—
	M	—	—	7	15	—	—	—	—	13	—	2	—	15	16	—	—
Polonia	M F	2	2	17	22	—	—	8	8	6	6	4	4	4	5	—	—
	M	2	2	5	8	—	—	2	2	1	1	3	3	2	2	—	—
Portogallo	M F	—	—	2	5	—	—	3	3	—	—	—	—	—	—	—	—
	M	—	—	2	4	—	—	—	—	—	—	—	—	—	—	—	—
Regno Unito	M F	8	8	161	301	11	14	10	61	35	95	2	9	3	17	3	8
	M	4	4	49	108	3	4	5	55	12	41	1	4	1	4	2	1
Romania	M F	—	—	9	7	—	—	—	—	—	—	—	—	—	—	—	—
	M	—	—	2	1	—	—	—	—	—	—	—	—	—	—	—	—
San Marino	M F	—	—	5	5	1	1	4	4	—	—	—	—	—	—	1	1
	M	—	—	2	2	1	1	1	1	—	—	—	—	—	—	—	—
Spagna	M F	3	3	14	25	—	—	4	4	4	5	—	—	4	5	—	—
	M	—	—	7	15	—	—	1	1	—	—	—	—	—	—	—	—
Svezia	M F	—	—	—	23	—	—	—	—	2	2	—	—	2	3	—	—
	M	—	—	—	12	—	—	—	—	—	—	—	—	—	—	—	—
Svizzera	M F	6	5	184	308	1	3	39	40	31	36	28	27	32	33	15	22
	M	3	2	86	142	1	1	20	21	16	18	16	14	14	15	7	10
Turchia	M F	—	—	2	8	—	—	—	—	1	1	—	—	—	—	—	—
	M	—	—	1	6	—	—	—	—	1	1	—	—	—	—	—	—
Ungheria	M F	—	—	7	12	3	3	—	—	—	2	3	3	4	4	2	2
	M	—	—	2	3	1	1	—	—	—	2	2	2	2	2	2	2
Vaticano (Stato della Città del)	M F	—	—	—	—	—	—	—	—	—	—	—	—	—	—	—	—
	M	—	—	—	—	—	—	—	—	—	—	—	—	—	—	—	—
Altri Paesi	M F	1	1	13	16	—	—	1	1	1	6	—	—	1	3	—	—
	M	—	—	2	5	—	—	—	—	1	3	—	—	—	2	—	—
Europa	M F	35	41	690	1.360	22	27	162	338	133	217	61	76	162	277	42	61
	M	18	19	264	561	7	8	71	248	56	92	37	40	91	169	14	20
URSS	M F	—	—	5	7	—	—	2	1	1	1	—	—	1	2	—	—
	M	—	—	3	3	—	—	2	1	—	—	—	—	1	1	—	—
Asia	M F	—	—	10	31	—	—	—	2	—	2	—	—	—	2	—	—
	M	—	—	7	18	—	—	—	2	—	1	—	—	—	2	—	—
Afganistan, Nepal, Iran, Thai- landia	M F	—	—	—	2	—	—	—	—	—	—	—	—	—	—	—	—
	M	—	—	—	2	—	—	—	—	—	—	—	—	—	—	—	—
Cina	M F	—	—	2	5	—	—	—	1	—	—	—	—	—	—	—	—
	M	—	—	2	2	—	—	—	1	—	—	—	—	—	—	—	—
India	M F	—	—	—	9	—	—	—	—	—	—	—	—	—	—	—	—
	M	—	—	—	5	—	—	—	—	—	—	—	—	—	—	—	—
Altri Paesi	M F	—	—	8	15	—	—	—	1	—	2	—	—	—	2	—	—
	M	—	—	5	9	—	—	—	1	—	1	—	—	—	2	—	—
Africa	M F	—	—	6	30	5	—	1	1	—	—	1	3	5	—	—	—
	M	—	—	3	14	3	—	—	—	—	—	—	—	1	1	—	—
Egitto	M F	—	—	5	13	—	—	—	—	—	—	1	—	—	1	—	—
	M	—	—	2	6	—	—	—	—	—	—	—	—	—	1	—	—
Altri Paesi	M F	—	—	1	17	5	—	1	1	—	—	—	—	3	4	—	—
	M	—	—	1	8	3	—	—	—	—	—	—	—	—	—	—	—
America	M F	9	10	145	1.103	2	2	29	186	65	119	14	15	11	44	15	31
	M	3	3	57	485	2	2	14	162	30	66	8	9	4	21	9	17
Canada	M F	—	—	5	28	—	—	—	—	—	1	—	—	—	1	—	—
	M	—	—	4	13	—	—	—	—	—	1	—	—	—	1	—	—
Stati Uniti	M F	9	9	125	892	1	1	14	171	52	84	10	13	8	26	9	21
	M	3	3	45	396	1	1	8	156	23	45	6	8	3	13	6	12
Argentina	M F	—	—	8	38	—	—	12	12	5	10	3	1	—	4	—	—
	M	—	—	5	19	—	—	5	5	3	5	2	1	—	2	—	—
Brasile	M F	—	—	2	50	1	1	3	3	6	18	1	1	3	5	3	3
	M	—	—	1	19	1	1	1	1	3	11	—	—	1	1	—	—
Venezuela	M F	—	—	1	16	—	—	—	—	—	—	—	—	—	—	—	—
	M	—	—	1	7	—	—	—	—	—	—	—	—	—	—	—	—
Altri Paesi	M F	—	—	4	79	—	—	—	—	2	5</						

Sesso, cittadinanza e provincia di dimora in Italia

				U M B R I A						M A R C H E									
Siena		Totale		Perugia		Terni		Totale		Ancona		Ascoli Piceno		Macerata		Pesaro e Urbino		Totale	
Resi- denti	Pre- senti	Resi- denti	Pre- senti	Resi- denti	Pre- senti	Resi- denti	Pre- senti	Resi- denti	Pre- senti	Resi- denti	Pre- senti	Resi- denti	Pre- senti	Resi- denti	Pre- senti	Resi- denti	Pre- senti	Resi- denti	Pre- senti
42	70	1.358	2.478	212	283	43	41	255	324	61	112	56	62	37	51	548	541	702	766
16	32	579	1.194	68	101	15	14	83	115	27	72	24	25	17	28	287	280	355	405
		38	38																
		24	23																
3	6	71	115	4	7	7	7	11	14		5	1	1	2	2	1	2	4	10
2	4	33	46		1	1	1	1	2		2	1	1					1	3
	5	61	91	3	5			3	5		1					1		1	1
	3	33	49	1	2			1	2							1		1	1
				2	2			2	2					2	1			1	1
		12	13	6	5			6	5					2	1			2	1
		8	9	4	3			4	3						1			1	1
		10	23	2	3			2	3										
		6	16	1	1			1	1										
4	13	138	341	35	45	1	1	36	46	3	6	3	4	3	4	1	4	10	18
	5	46	130	3	6			3	6	3	3						1	3	4
1	1	141	220	41	44	17	12	58	56	2	2	4	4	6	6	2	2	14	14
1	1	62	93	12	12	7	4	19	16	1	1	1	1	3	3	1	1	6	6
		13	13	1	1	1	1	2	2						1	3	3	3	4
		1	4	1	1			1	1							2	2	2	2
1	1	27	120	5	27	1		6	27	5	33	1	1	1	12	1	1	8	47
1	1	11	84	2	24			2	24	2	30				10	1	1	3	41
		16	18	1	1			1	1										
		2	3																
1	1	43	33	5	10	3	3	8	13	2	21	3	3	1	1	3	2	9	27
		21	13	1	5			1	5		19	1	1		2	2	1	3	21
			88		1				1						1				1
			81		1				1										
		33	73	2	6			2	6				11					1	11
		22	48										1	7				1	7
6	6	47	53	15	14	1	1	16	15	23	21	16	9	12	9	6	8	57	47
3	3	18	21	8	8			8	8	9	8	11	6	8	7	5	6	33	27
		5	8	7	6			7	6	1	1							1	
		2	4	2	1			2	1									1	
2	9	235	522	22	37	3	6	25	43	7	9	17	17	3	4	4	4	31	34
1	3	76	224	8	11	2	4	10	15	3	3	6	6			1	1	10	10
		9	9	1	1			1	1	1	1	1	2					2	3
		2	3																
		11	11	3	4	4	4	7	8	5	5	2	1	7	9	523	511	537	526
		4	4	2	2	3	3	5	5	4	4	2	1	4	6	273	266	283	277
		29	79	23	23	1	2	24	25	6	6	5	5					11	11
		13	56	3	3	1	1	4	4										
		11	36																
		5	18																
22	24	358	498	26	32	2	2	28	34	5	1	1	3			2	3	8	7
7	9	170	232	15	16			15	16	3	1		1			1	1	4	3
		2	7						1										
		18	26	2	2	1	1	3	3				1	1				1	1
		9	10			1	1	1	1				1	1				1	1
1	1	18	28	5	5	1	1	6	6	1	1							1	1
		3	10	3	2			3	3	1	1							1	1
41	69	1.348	2.466	211	282	43	41	254	323	61	112	56	62	37	51	547	540	701	765
15	31	573	1.188	68	101	15	14	83	115	27	72	24	25	17	28	287	280	355	405
1	1	10	12	1	1			1	1									1	1
2	2	12	39	7	11			7	11	1	2					2	2	3	4
2	2	9	25	6	8			6	8	1	1					1	1	2	2
		2	6	7	8			7	8	1	1					2	2	3	3
		2	3	6	6			6	6	1	1					1	1	2	2
		5	5																
2	2	10	22		3				3		1								1
2	2	7	15		2				2										
		15	37	1	4	1	1	2	5		3		1		1				5
		6	15		2				2		2				1				4
		5	15												1				1
		2	7												1				1
		10	22	1	4	1	1	2	5		3								4
		4	8		2				2		2								3
6	25	296	1.535	29	62	1	4	30	66	12	16	4	28	5	20	10	16	31	80
3	15	130	780	16	35		2	16	37	6	8	2	21	1	15	5	9	14	53
		5	30	2	3	1	1	3	4	1	1		3	4	4	1	1	6	9
		4	15		1								3	3	1			1	4
4	19	232	1.236	22	51		3	22	54	9	10	3	16		6	7	13	19	45
1	10	96	644	13	30		2	13	32	4	6	2	13		5	4	8	10	32
		1	68	2	5			2	5	1	4		6		8	2	2	3	20
		15	34	1	2			1	2	1	1		4		8	1	1	2	14
2	4	18	86	1	1			1	1	1	1			1	2			2	3
2	3	9	37	1	1			1	1	1	1			1	1			1	2
		1	17	1	1			1	1										
		1	7	1	1			1	1										
		12	98	1	1			1	1									1	3
		1	43																1
		13	40	5	5			5	5										
		6	12	2	2			2	2										
		12	38	2	2			2	2										
		5	10	1	1			1	1										
		1	2	3	3			3	3										
		1	1	1	1			1	1										
11	11	133	138	19	21	1	2	20	23	17	18	16	21	11	13	7	8	51	60
5	5	64	65	11	10	1	2	12	12	10	10	15	17	8	9	2	1	35	37
61	108	1.827	4.267	273	386	46	48	319	434	91	151	76	112	53	85	567	567	787	915
26	54	794	2.091	103	158	16	18	119	176	44	93	41	64	26	53	295	291	406	501

## Segue Tav. 52 — Stranieri residenti e presenti, per

PAESI DI CUI HANNO LA CITTADINANZA	L A Z I O												A B R			
	Frosinone		Latina		Rieti		Roma		Viterbo		Totale		Campobasso		Chieti	
	Resi- denti	Pre- senti	Resi- denti	Pre- senti	Resi- denti	Pre- senti	Resi- denti	Pre- senti	Resi- denti	Pre- senti	Resi- denti	Pre- senti	Resi- denti	Pre- senti	Resi- denti	Pre- senti
Europa e URSS	MF 30	412	21	37	15	115	7.986	13.264	38	55	8.090	13.883	18	35	27	33
	M 12	356	7	14	7	32	3.694	6.646	14	21	3.734	7.069	5	14	12	13
Albania	MF 2	3	—	—	—	—	80	131	—	—	82	134	—	—	—	—
	M 1	2	—	—	—	—	53	81	—	—	54	83	—	—	—	—
Austria	MF 2	13	—	—	—	4	427	601	1	1	430	619	—	—	—	—
	M 1	12	—	—	—	1	161	250	—	—	162	263	—	—	—	—
Belgio	MF 1	4	—	—	—	—	227	375	—	—	228	379	—	2	—	1
	M 1	2	—	—	—	—	135	200	—	—	135	202	—	2	—	1
Bulgaria	MF —	5	—	—	1	1	32	68	—	—	33	74	—	—	—	—
	M —	5	—	—	—	—	14	37	—	—	14	42	—	—	—	—
Cecoslovacchia	MF —	8	—	—	—	4	87	169	—	—	87	181	—	—	—	—
	M —	8	—	—	—	2	46	102	—	—	46	112	—	—	—	—
Danimarca	MF —	1	—	—	—	—	60	126	—	—	60	127	—	—	—	—
	M —	1	—	—	—	—	24	51	—	—	24	52	—	—	—	—
Francia	MF 1	21	3	9	3	10	1.060	1.900	1	1	1.068	1.941	5	6	4	6
	M —	14	—	2	1	4	470	857	1	1	472	878	2	2	1	2
Germania:																
Rep. Federale	MF 12	55	3	3	3	11	1.122	1.554	14	16	1.154	1.639	2	2	1	1
	M 3	47	2	2	2	3	466	738	10	12	483	802	—	—	1	1
Rep. Democratica	MF —	—	—	—	1	1	71	76	—	—	72	77	—	—	—	—
	M —	—	—	—	1	1	20	23	—	—	21	24	—	—	—	—
Grecia	MF —	4	1	1	—	5	164	408	1	2	166	420	—	1	1	1
	M —	4	—	—	—	1	73	244	—	—	73	249	—	—	—	—
Irlanda	MF —	6	3	3	—	—	256	357	1	1	260	367	—	—	—	—
	M —	3	—	—	—	—	178	245	—	—	178	248	—	—	—	—
Jugoslavia	MF —	168	—	7	4	57	131	255	1	1	136	488	—	—	1	2
	M —	168	—	3	1	12	50	125	—	—	51	308	—	—	—	—
Norvegia	MF —	—	—	—	—	—	34	81	—	—	34	81	—	—	—	—
	M —	—	—	—	—	—	10	33	—	—	10	33	—	—	—	—
Paesi Bassi	MF —	2	1	1	—	—	242	464	—	—	243	467	—	—	—	—
	M —	2	—	—	—	—	143	297	—	—	143	299	—	—	—	—
Polonia	MF 1	9	3	3	1	5	431	550	—	—	436	567	—	—	—	—
	M —	8	1	1	—	—	192	264	—	—	193	273	—	—	—	—
Portogallo	MF —	—	—	—	—	1	59	121	—	—	59	122	1	4	—	—
	M —	—	—	—	—	1	34	85	—	—	34	86	1	3	—	—
Regno Unito	MF 4	70	2	5	4	4	937	2.092	3	14	946	2.185	1	10	3	5
	M 2	39	2	2	2	2	416	1.057	1	5	419	1.105	—	5	2	2
Romania	MF —	9	—	—	—	1	64	102	—	1	64	113	—	—	—	—
	M —	9	—	—	—	—	24	50	—	—	24	59	—	—	—	—
San Marino	MF —	—	1	1	—	—	132	138	1	1	134	140	—	—	—	—
	M —	—	1	1	—	—	74	75	1	1	76	77	—	—	—	—
Spagna	MF 1	10	2	2	1	2	1.081	1.392	13	14	1.098	1.420	5	5	—	—
	M 1	10	1	1	1	1	510	715	—	—	513	727	—	—	—	—
Svezia	MF —	—	—	—	—	—	37	210	—	—	37	210	—	—	—	—
	M —	—	—	—	—	—	37	88	—	—	37	88	—	—	—	—
Svizzera	MF —	—	1	1	—	4	553	828	—	—	554	833	1	7	8	8
	M —	—	1	1	—	1	227	375	—	—	228	377	—	3	3	3
Turchia	MF —	1	—	—	—	—	56	94	—	—	56	95	—	—	—	—
	M —	1	—	—	—	—	22	42	—	—	22	43	—	—	—	—
Ungheria	MF 2	8	1	1	—	—	228	335	—	—	231	344	—	—	9	8
	M 1	7	1	1	—	—	102	158	—	—	104	166	—	—	5	4
Vaticano (Stato della Città del)	MF —	—	—	—	—	—	35	33	—	1	35	34	—	—	—	—
	M —	—	—	—	—	—	24	22	—	1	24	23	—	—	—	—
Altri Paesi	MF 4	5	—	—	—	4	247	363	—	—	251	372	1	1	1	1
	M 3	4	—	—	—	2	158	201	—	—	161	207	—	—	—	—
Europa	MF 30	402	21	37	14	114	7.913	12.823	36	53	8.014	13.429	15	32	27	33
	M 12	346	7	14	6	31	3.663	6.415	13	20	3.701	6.826	3	12	12	13
URSS	MF —	10	—	—	1	1	73	441	2	2	76	454	3	3	—	—
	M —	10	—	—	1	1	31	231	1	1	33	243	2	2	—	—
Asia	MF 1	2	—	—	—	—	285	781	—	—	286	783	—	2	—	—
	M 1	2	—	—	—	—	167	469	—	—	168	471	—	1	—	—
Afganistan, Nepal, Iran, Thai- landia	MF —	—	—	—	—	—	32	66	—	—	32	66	—	—	—	—
	M —	—	—	—	—	—	17	39	—	—	17	39	—	—	—	—
Cina	MF —	—	—	—	—	—	61	132	—	—	61	132	—	—	—	—
	M —	—	—	—	—	—	40	98	—	—	40	98	—	—	—	—
India	MF —	1	—	—	—	—	17	96	—	—	17	97	—	1	—	—
	M —	1	—	—	—	—	11	62	—	—	11	63	—	1	—	—
Altri Paesi	MF 1	1	—	—	—	—	175	487	—	—	176	488	—	1	—	—
	M 1	1	—	—	—	—	99	270	—	—	100	271	—	—	—	—
Africa	MF 2	19	—	—	—	—	108	296	—	—	110	315	—	—	—	1
	M 2	19	—	—	—	—	57	182	—	—	59	201	—	—	—	—
Egitto	MF —	—	—	—	—	—	58	129	—	—	58	129	—	—	—	—
	M —	—	—	—	—	—	28	81	—	—	28	81	—	—	—	—
Altri Paesi	MF 2	19	—	—	—	—	50	167	—	—	52	186	—	—	—	1
	M 2	19	—	—	—	—	29	101	—	—	31	120	—	—	—	—
America	MF 24	70	20	24	2	9	2.330	6.133	3	8	2.379	6.294	36	60	45	74
	M 17	51	13	16	5	5	1.487	3.680	2	6	1.519	3.758	21	38	30	51
Canada	MF 1	3	1	1	—	—	281	389	—	—	283	393	1	2	—	—
	M 1	3	—	—	—	—	197	262	—	—	198	265	1	1	—	—
Stati Uniti	MF 22	61	18	22	2	8	1.392	4.178	2	6	1.436	4.275	30	54	39	66
	M 15	43	12	15	4	4	854	2.363	1	4	882	2.429	18	36	26	46
Argentina	MF —	1	1	1	—	1	96	342	—	—	97	345	3	3	5	7
	M —	1	1	1	—	1	50	207	—	—	51	210	1	1	3	4
Brasile	MF —	3	—	—	—	—	226	401	—	1	226	405	1	1	—	—
	M —	2	—	—	—	—	185	291	—	1	185	294	—	—	—	—
Venezuela	MF —	—	—	—	—	—	25	74	—	—	25	74	—	—	—	—
	M —	—	—	—	—	—	11	48	—	—	11	48	—	—	—	—
Altri Paesi	MF 1	2	—	—	—	—	310	799	1							



Segue Tav. 52 — Stranieri residenti e presenti, per

PAESI DI CUI HANNO LA CITTADINANZA	PUGLIA									
	Bari		Brindisi		Foggia		Lecce		Taranto	
	Resi- denti	Pre- senti	Resi- denti	Pre- senti	Resi- denti	Pre- senti	Resi- denti	Pre- senti	Resi- denti	Pre- senti
Europa e URSS	MF 105	207	28	52	8	13	28	38	52	63
	M 47	92	15	28	3	3	13	16	21	27
Albania	MF 8	7	2	2	—	—	—	—	1	1
	M 4	3	1	1	—	—	—	—	1	1
Austria	MF 1	2	—	1	—	1	1	1	5	5
	M	—	—	—	—	—	—	—	2	2
Belgio	MF	—	—	—	—	—	—	—	—	—
	M	—	—	—	—	—	—	—	—	—
Bulgaria	MF	—	—	—	—	—	—	—	—	—
	M	—	—	—	—	—	—	—	—	—
Cecoslovacchia	MF 2	2	—	—	—	—	—	—	1	1
	M	—	—	—	—	—	—	—	—	—
Danimarca	MF	2	—	—	—	—	—	—	—	—
	M	1	—	—	—	—	—	—	—	—
Francia	MF 5	5	5	3	—	—	—	4	2	2
	M 1	1	3	1	—	—	—	2	1	1
Germania:										
Rep. Federale	MF 16	12	8	9	5	6	—	—	4	4
	M 9	8	4	5	3	3	—	—	3	3
Rep. Democratica	MF 3	2	5	5	—	—	2	3	7	7
	M 2	1	3	3	—	—	—	—	5	5
Grecia	MF 6	12	—	5	—	1	3	3	3	7
	M 1	3	—	4	—	—	2	2	—	3
Irlanda	MF	—	—	—	—	—	—	—	—	—
	M	—	—	—	—	—	—	—	—	—
Jugoslavia	MF 21	53	—	2	1	1	1	1	4	2
	M 5	18	—	—	—	—	—	—	2	1
Norvegia	MF	—	—	—	—	—	—	—	—	—
	M	—	—	—	—	—	—	—	—	—
Paesi Bassi	MF	1	—	—	—	—	—	—	—	—
	M	—	—	—	—	—	—	—	—	—
Polonia	MF 3	4	4	4	—	—	11	13	6	10
	M 2	3	3	3	—	—	5	6	1	3
Portogallo	MF	—	—	—	—	—	—	—	1	2
	M	—	—	—	—	—	—	—	—	—
Regno Unito	MF 11	15	—	17	1	1	3	5	—	3
	M 7	5	—	10	—	—	2	2	—	2
Romania	MF 7	65	—	—	—	—	—	—	—	—
	M 3	34	—	—	—	—	—	—	—	—
San Marino	MF	—	1	1	—	—	—	—	—	—
	M	—	—	—	—	—	—	—	—	—
Spagna	MF 1	2	—	—	—	—	2	2	3	3
	M 1	1	—	—	—	—	1	1	1	1
Svezia	MF	—	—	—	—	—	—	—	—	—
	M	—	—	—	—	—	—	—	—	—
Svizzera	MF 16	18	—	—	—	—	—	—	2	2
	M 9	11	—	—	—	—	—	—	—	—
Turchia	MF 1	1	—	—	—	—	1	1	4	4
	M 1	1	—	—	—	—	1	1	3	3
Ungheria	MF 3	3	—	—	—	2	4	4	—	—
	M 2	2	—	—	—	—	2	2	—	—
Vaticano (Stato della Città del)	MF	—	—	—	—	—	—	—	—	—
	M	—	—	—	—	—	—	—	—	—
Altri Paesi	MF	—	3	3	—	—	—	1	3	4
	M	—	1	1	—	—	—	—	1	1
Europa	MF 104	206	28	52	7	12	28	38	46	57
	M 47	92	15	28	3	3	13	16	20	26
URSS	MF 1	1	—	—	1	1	—	—	6	6
	M	—	—	—	—	—	—	—	1	1
Asia	MF 5	5	—	1	—	—	3	3	—	—
	M 4	4	—	1	—	—	1	1	—	—
Afganistan, Nepal, Iran, Thai- landia	MF	—	—	—	—	—	—	—	—	—
	M	—	—	—	—	—	—	—	—	—
Cina	MF	—	—	—	—	—	—	—	—	—
	M	—	—	—	—	—	—	—	—	—
India	MF 4	4	—	—	—	—	—	—	—	—
	M 3	3	—	—	—	—	—	—	—	—
Altri Paesi	MF 1	1	—	1	—	—	3	3	—	—
	M 1	1	—	1	—	—	1	1	—	—
Africa	MF 4	8	—	2	—	—	—	4	—	2
	M 2	4	—	2	—	—	—	—	—	1
Egitto	MF 4	4	—	1	—	—	—	—	—	2
	M 2	2	—	1	—	—	—	—	—	1
Altri Paesi	MF	4	—	1	—	—	—	4	—	—
	M	2	—	1	—	—	—	—	—	—
America	MF 43	82	2	12	7	21	—	3	5	14
	M 21	50	—	5	4	7	—	3	4	9
Canada	MF	1	—	—	—	8	—	—	—	—
	M	1	—	—	—	2	—	—	—	—
Stati Uniti	MF 38	74	1	7	6	13	—	2	4	12
	M 18	44	—	4	3	5	—	2	3	7
Argentina	MF 4	4	1	1	1	—	—	1	1	2
	M 2	2	—	—	1	—	—	1	1	2
Brasile	MF 1	—	—	4	—	—	—	—	—	—
	M 1	—	—	1	—	—	—	—	—	—
Venezuela	MF	1	—	—	—	—	—	—	—	—
	M	1	—	—	—	—	—	—	—	—
Altri Paesi	MF	2	—	—	—	—	—	—	—	—
	M	2	—	—	—	—	—	—	—	—
Oceania	MF	1	—	—	—	—	—	—	—	—
	M	1	—	—	—	—	—	—	—	—
Australia	MF	1	—	—	—	—	—	—	—	—
	M	1	—	—	—	—	—	—	—	—
Altri Paesi	MF	—	—	—	—	—	—	—	—	—
	M	—	—	—	—	—	—	—	—	—
Apolidi	MF 21	21	1	3	5	5	5	7	11	14
	M 14	14	1	2	2	2	4	5	5	7
TOTALE	MF 178	324	31	70	20	39	36	55	68	93
	M 88	165	16	38	9	12	18	25	30	44





Segue Tav. 52 — Stranieri residenti e presenti, per

PAESI DI CUI HANNO LA CITTADINANZA		SICILIA											
		Agrigento		Caltanissetta		Catania		Enna		Messina		Palermo	
		Resi- denti	Pre- senti	Resi- denti	Pre- senti	Resi- denti	Pre- senti	Resi- denti	Pre- senti	Resi- denti	Pre- senti	Resi- denti	Pre- senti
Europa e URSS	M F	9	49	14	20	159	308	14	12	81	248	199	610
	M	5	27	9	13	58	182	5	4	48	116	74	439
Albania	M F	—	—	—	—	—	—	—	—	—	—	9	9
	M	—	—	—	—	—	—	—	—	—	—	8	8
Austria	M F	—	—	—	—	20	20	—	—	3	14	21	32
	M	—	—	—	—	7	7	—	—	1	4	5	10
Belgio	M F	—	—	—	—	2	1	—	—	1	5	1	3
	M	—	—	—	—	—	—	—	—	—	3	—	1
Bulgaria	M F	—	—	—	—	—	—	—	—	—	—	2	2
	M	—	—	—	—	—	—	—	—	—	—	1	1
Cecoslovacchia	M F	—	—	—	—	—	—	—	—	1	1	—	—
	M	—	—	—	—	—	—	—	—	—	—	—	—
Danimarca	M F	—	—	—	—	—	2	—	—	1	19	1	4
	M	—	—	—	—	—	2	—	—	—	4	1	4
Francia	M F	—	16	7	8	9	15	3	3	3	17	31	127
	M	—	5	4	5	2	4	1	1	2	8	10	103
Germania:													
Rep. Federale	M F	2	9	3	3	23	36	—	—	25	53	36	50
	M	2	7	2	2	7	14	—	—	17	29	11	19
Rep. Democratica	M F	2	1	—	3	—	—	—	—	4	4	—	—
	M	2	1	—	1	—	—	—	—	3	3	—	—
Grecia	M F	3	3	—	—	10	11	—	—	5	9	7	13
	M	1	1	—	—	7	8	—	—	2	4	4	8
Irlanda	M F	—	—	—	—	—	—	—	—	—	2	2	2
	M	—	—	—	—	—	—	—	—	—	1	1	1
Jugoslavia	M F	—	—	—	—	5	41	1	1	2	3	6	6
	M	—	—	—	—	1	36	—	—	2	2	—	—
Norvegia	M F	—	—	—	—	—	—	—	—	—	—	1	39
	M	—	—	—	—	—	—	—	—	—	—	—	36
Paesi Bassi	M F	—	—	—	—	—	—	—	—	3	—	—	50
	M	—	—	—	—	—	—	—	—	1	—	—	50
Polonia	M F	1	2	—	—	3	4	—	—	1	3	3	3
	M	—	1	—	—	—	—	—	—	1	2	1	2
Portogallo	M F	—	—	—	—	—	—	—	—	—	—	—	4
	M	—	—	—	—	—	—	—	—	—	—	—	3
Regno Unito	M F	1	5	3	5	32	92	9	7	16	35	42	195
	M	—	1	3	5	7	55	3	2	9	17	15	162
Romania	M F	—	—	—	—	2	2	—	—	—	—	—	—
	M	—	—	—	—	1	1	—	—	—	—	—	—
San Marino	M F	—	—	—	—	—	—	—	—	—	—	—	1
	M	—	—	—	—	—	—	—	—	—	—	—	—
Spagna	M F	—	1	1	1	3	8	—	—	1	2	16	16
	M	—	1	—	—	3	7	—	—	—	1	8	8
Svezia	M F	—	1	—	—	—	27	—	—	2	22	—	4
	M	—	1	—	—	—	25	—	—	—	6	—	1
Svizzera	M F	—	—	—	—	44	40	—	—	10	33	16	40
	M	—	—	—	—	19	17	—	—	7	17	6	15
Turchia	M F	—	—	—	—	—	2	1	1	—	—	—	2
	M	—	—	—	—	—	1	1	1	—	—	—	1
Ungheria	M F	—	—	—	—	5	5	—	—	5	5	3	3
	M	—	—	—	—	3	3	—	—	3	3	1	1
Vaticano (Stato della Città del)	M F	—	—	—	—	—	—	—	—	1	10	1	1
	M	—	—	—	—	—	—	—	—	1	8	1	1
Altri Paesi	M F	—	11	—	—	—	1	—	—	—	5	—	2
	M	—	9	—	—	—	1	—	—	—	2	—	2
Europa	M F	9	49	14	20	158	307	14	12	81	247	198	608
	M	5	27	9	13	57	181	5	4	48	115	73	437
URSS	M F	—	—	—	—	1	1	—	—	—	1	1	2
	M	—	—	—	—	1	1	—	—	—	1	1	2
Asia	M F	—	—	—	1	—	—	—	—	1	1	—	41
	M	—	—	—	1	—	—	—	—	—	—	—	40
Afganistan, Nepal, Iran, Thai- landia	M F	—	—	—	—	—	—	—	—	—	—	—	—
	M	—	—	—	—	—	—	—	—	—	—	—	—
Cina	M F	—	—	—	—	—	—	—	—	—	—	—	40
	M	—	—	—	—	—	—	—	—	—	—	—	40
India	M F	—	—	—	1	—	—	—	—	1	1	—	—
	M	—	—	—	1	—	—	—	—	—	—	—	—
Altri Paesi	M F	—	—	—	—	—	—	—	—	—	—	—	1
	M	—	—	—	—	—	—	—	—	—	—	—	—
Africa	M F	—	4	—	5	3	5	—	—	—	1	6	15
	M	—	2	—	3	1	3	—	—	—	1	2	6
Egitto	M F	—	—	—	2	3	4	—	—	—	—	—	1
	M	—	—	—	1	1	2	—	—	—	—	—	1
Altri Paesi	M F	—	4	—	3	—	1	—	—	1	6	—	14
	M	—	2	—	2	—	1	—	—	—	1	—	5
America	M F	11	39	10	21	30	111	17	20	56	175	135	395
	M	6	14	8	13	17	87	9	10	40	106	61	206
Canada	M F	—	—	—	—	—	—	—	—	2	4	—	13
	M	—	—	—	—	—	—	—	—	—	3	—	7
Stati Uniti	M F	11	38	10	18	25	104	14	17	45	153	120	363
	M	6	13	8	11	12	81	8	9	31	93	57	192
Argentina	M F	—	—	—	2	3	5	1	1	3	11	7	9
	M	—	—	—	2	3	4	—	—	3	7	2	3
Brasile	M F	—	—	—	—	—	—	2	2	1	1	1	2
	M	—	—	—	—	—	—	1	1	1	1	—	1
Venezuela	M F	—	—	—	—	—	—	—	—	2	2	—	2
	M	—	—	—	—	—	—	—	—	—	1	—	1
Altri Paesi	M F	—	1	—	1	2	2	—	—	3	4	6	6
	M	—	1	—	—	2	2	—	—	1	1	2	2
Oceania	M F	—	—	—	—	9	12	—	—	—	5	6	8
	M	—	—	—	—	5	7	—	—	—	3	3	5
Australia	M F	—	—	—	—	9	12	—	—	—	5	5	7
	M	—	—	—	—	5	7	—	—	—	3	2	4
Altri Paesi	M F	—	—	—	—	—	—	—	—	—	—	1	1
	M	—	—	—	—	—	—	—	—	—	—	1	1
Apolidi	M F	3	7	3	4	5	12	—	—	12	14	26	30
	M	—	2	—	1	1	4	—	—	9	11	12	14
TOTALE	M F	23	99	27	51	206	448	31	32	150	444	372	1.099
	M	11	45	17	31	82	283	14	14	97	237	152	710



Tav. 53 — Stranieri residenti in condizione professionale, per

N. classificazione	PROFESSIONI	AGRICOLTURA, CACCIA E PESCA					INDUSTRIE						
		Conduttori non coltivatori e altri imprenditori	Dirigenti e impiegati	Conduttori coltivatori e altri lavoratori in proprio	Lavoratori dipendenti	Coadiuvanti	TOTALE	Imprenditori	Dirigenti e impiegati	Lavoratori in proprio	Lavoratori dipendenti	Coadiuvanti	TOTALE
<b>1</b>	<b>Professioni e arti liberali e assimilate</b>												
1.11	Insegnanti di scuole medie e superiori . . . . .	—	1	—	—	—	1	—	—	—	—	—	—
1.12	Insegnanti di educazione fisica . . . . .	—	—	—	—	—	—	—	—	—	—	—	—
1.13	Maestri elementari, istitutori, precettori . . . . .	—	—	—	—	—	—	—	—	—	—	—	—
1.20	Artisti, letterati, giornalisti, pubblicisti e professioni similari . . . . .	—	—	—	—	—	—	—	134	—	—	—	134
1.30	Ecclesiastici e religiosi . . . . .	—	—	—	—	—	—	—	—	—	—	—	—
1.41	Medici-chirurghi . . . . .	—	—	—	—	—	—	—	2	—	—	—	2
1.42	Ostetriche, infermieri diplomati, assistenti sanitari, vigiliatrici scolastiche . . . . .	—	—	—	—	—	—	—	—	—	—	—	—
1.43	Farmacisti . . . . .	—	—	—	—	—	—	—	—	—	—	—	—
1.51	Magistrati, avvocati, procuratori legali, notai . . . . .	—	—	—	—	—	—	—	1	—	—	—	1
1.52	Cancellieri, ufficiali giudiziari . . . . .	—	—	—	—	—	—	—	—	—	—	—	—
1.61	Ufficiali dei corpi armati dello Stato, funzionari di polizia e dei servizi di protezione . . . . .	—	—	—	—	—	—	—	—	—	—	—	—
1.62	Sottufficiali dei corpi armati dello Stato, di polizia e dei servizi di protezione . . . . .	—	—	—	—	—	—	—	—	—	—	—	—
<b>2</b>	<b>Professioni amministrative, tecniche e operative varie</b>												
2.11	Amministratori titolari di azienda e amministratori delegati . . . . .	144	—	—	—	7	151	381	—	—	—	24	405
2.12	Amministratori, direttori generali e categorie similari di pubbliche amministrazioni ed imprese private . . . . .	—	1	—	—	—	1	—	2	—	—	—	2
2.13	Contabili, ragionieri, commercialisti, statistici, impiegati amministrativi e tecnico-amministrativi; stenografi, dattilografi . . . . .	—	18	—	—	2	20	—	834	4	—	2	840
2.21	Agronomi, veterinari, ingegneri, chimici, architetti, geologi . . . . .	—	2	—	—	—	2	3	279	—	—	—	282
2.22	Periti, ufficiali di macchina e di coperta, piloti, disegnatori, telefonisti e simili . . . . .	—	18	—	—	—	18	—	180	—	—	—	180
2.23	Capitecnici, capi di officina, capistazione e altri impiegati tecnici . . . . .	—	1	—	—	—	1	—	177	—	—	1	178
2.31	Agenti di vendita e di pubblicità, mediatori e simili . . . . .	—	—	—	—	—	—	—	—	—	—	—	—
2.32	Piazzisti, viaggiatori di commercio e simili . . . . .	—	—	—	—	—	—	—	93	—	—	—	93
2.40	Professioni varie non classificate altrove . . . . .	—	—	—	—	—	—	—	—	—	—	—	—
<b>3</b>	<b>Arti e mestieri particolari delle lavorazioni agricole e forestali, dell'allevamento del bestiame e della pesca</b>												
3.10	Coltivatori agricoli generici . . . . .	—	—	453	304	618	1.375	—	—	—	—	—	—
3.21	Ortolani, giardinieri, fioricoltori, vivaisti e simili . . . . .	—	—	8	6	5	19	—	—	—	—	—	—
3.22	Vignaioli . . . . .	—	—	3	4	2	9	—	—	—	—	—	—
3.23	Agrumicoltori, olivicoltori, frutticoltori . . . . .	—	—	9	3	5	17	—	—	—	—	—	—
3.24	Altri coltivatori specializzati . . . . .	—	—	—	—	—	—	—	—	—	—	—	—
3.30	Operatori agricoli specializzati . . . . .	—	—	10	5	1	16	—	—	—	2	—	2
3.40	Selvicoltori, boscaioli, carbonai . . . . .	—	—	1	28	—	29	—	—	—	—	—	—
3.50	Allevatori, pastori, guardiani di animali . . . . .	—	—	24	21	29	74	—	—	—	—	—	—
3.60	Pescatori, piscicoltori, cacciatori . . . . .	—	—	1	2	—	3	—	—	—	—	—	—

## professione, ramo di attività economica e posizione nella professione

COMMERCIO E SERVIZI VARI						ALTRI RAMI						TOTALE						N. classificazione
Imprenditori	Dirigenti e impiegati	Lavoratori in proprio	Lavoratori dipendenti	Coadiuvanti	TOTALE	Imprenditori e liberi professionisti	Dirigenti e impiegati	Lavoratori in proprio	Lavoratori dipendenti	Coadiuvanti	TOTALE	Conduttori non coltivatori e altri imprenditori	Dirigenti e impiegati	Conduttori coltivatori e altri lavoratori in proprio	Lavoratori dipendenti	Coadiuvanti	TOTALE	
12	1	—	—	—	13	155	660	—	—	—	815	167	662	—	—	—	829	1
15	22	—	—	—	37	—	8	—	—	—	8	15	30	—	—	—	45	1.11
—	119	—	—	—	119	13	335	—	—	—	348	13	454	—	—	—	467	1.12
626	85	—	—	2	713	—	56	—	—	—	56	626	275	—	—	2	903	1.13
—	—	—	—	—	—	—	3.439	—	—	—	3.439	—	3.439	—	—	—	3.439	1.20
—	—	—	—	—	—	232	57	—	—	—	289	232	59	—	—	—	291	1.30
—	3	—	—	—	3	17	313	—	—	—	330	17	316	—	—	—	333	1.41
—	1	—	—	—	1	—	22	12	—	4	38	—	23	12	—	4	39	1.42
68	3	—	—	—	71	—	7	—	—	—	7	68	11	—	—	—	79	1.43
—	—	—	—	—	—	—	2	—	—	—	2	—	2	—	—	—	2	1.51
—	—	—	—	—	—	—	32	—	—	—	32	—	32	—	—	—	32	1.52
—	—	—	—	—	—	—	13	—	—	—	13	—	13	—	—	—	13	1.61
																		2
694	—	—	—	64	758	64	—	—	—	5	69	1.283	—	—	—	100	1.383	2.11
—	2	—	—	—	2	—	80	—	—	—	80	—	85	—	—	—	85	2.12
35	940	—	—	10	985	—	1.882	—	—	—	1.882	35	3.674	4	—	14	3.727	2.13
164	6	—	—	—	170	4	46	—	—	—	50	171	333	—	—	—	504	2.21
44	17	—	—	1	62	—	70	—	—	—	70	44	285	—	—	1	330	2.22
—	14	—	—	—	14	—	32	—	—	—	32	—	224	—	—	1	225	2.23
516	—	—	—	13	529	6	—	—	—	1	7	522	—	—	—	14	536	2.31
15	283	2	—	—	300	—	66	—	—	—	66	15	442	2	—	—	459	2.32
1	6	1	—	—	8	—	3	—	—	—	3	1	9	1	—	—	11	2.40
																		3
—	—	—	—	—	—	—	—	—	3	—	3	—	—	453	307	618	1.378	3.10
—	—	—	—	—	—	—	—	—	—	—	—	—	—	8	6	5	19	3.21
—	—	—	—	—	—	—	—	—	—	—	—	—	—	3	4	2	9	3.22
—	—	—	—	—	—	—	—	—	—	—	—	—	—	9	3	5	17	3.23
—	—	—	6	—	6	—	—	—	59	—	59	—	—	—	65	—	65	3.24
—	—	—	—	—	—	—	—	—	—	—	—	—	—	10	7	1	18	3.30
—	—	—	—	—	—	—	—	—	—	—	—	—	—	1	28	—	29	3.40
—	—	—	11	—	11	—	—	1	2	—	3	—	—	25	34	29	88	3.50
—	—	—	—	—	—	—	—	—	—	—	—	—	—	1	2	—	3	3.60

Segue Tav. 53 — *Stranieri residenti in condizione professionale,*

N. classificazione	PROFESSIONI	AGRICOLTURA, CACCIA E PESCA					INDUSTRIE					
		Conduttori non coltivatori e altri imprenditori	Dirigenti e impiegati	Conduttori coltivatori e altri lavoratori in proprio	Lavoratori dipendenti	Codivanti	TOTALE	Imprenditori	Dirigenti e impiegati	Lavoratori in proprio	Lavoratori dipendenti	Codivanti
<b>4</b>	<b>Arti e mestieri particolari della lavorazione e fabbricazione di materiali e prodotti industriali e artigiani</b>											
4.11	Mugnai, panettieri, pastai, pasticciere, gelatieri e simili	—	—	—	—	—	—	—	13	45	2	60
4.12	Macellatori . . . . .	—	—	—	—	—	—	—	—	3	—	3
4.13	Salatori e affumicatori di carni e di pesce, insaccatori confezionatori di conserve alimentari . . . . .	—	—	—	—	—	—	—	1	6	—	7
4.14	Casari . . . . .	—	—	—	—	—	—	—	2	9	—	11
4.15	Frantoiani, vinificatori, birrai, maltatori, gassosai . . . . .	—	—	—	—	—	—	—	1	4	1	6
4.16	Condizionatori e confezionatori del tabacco . . . . .	—	—	—	—	—	—	—	—	9	—	9
4.21	Filatori, tessitori, cardatori, merlettai, cordai e simili . . . . .	—	—	—	—	—	—	—	9	47	—	56
4.22	Lavoratori e sgrassatori di lana, tintori e finitori di filati e tessuti, impermeabilizzatori di tessuti e simili . . . . .	—	—	—	—	—	—	—	1	8	—	9
4.31	Sarti, pellicciai, cappellai, camiciai, magliai, borsettieri, tappezzieri e simili . . . . .	—	—	—	—	—	—	—	272	184	34	490
4.32	Calzolai . . . . .	—	—	—	—	—	—	—	38	29	—	67
4.33	Ombrellai, spazzolai, bottonieri, pettinai . . . . .	—	—	—	—	—	—	—	4	1	—	5
4.34	Stiratrici, lavandaie, tintori e smacchiatori di abiti . . . . .	—	—	—	—	—	—	—	—	3	—	3
4.35	Conciatori, imbalsamatori . . . . .	—	—	—	—	—	—	—	2	6	3	11
4.36	Sellai, pellettieri e simili . . . . .	—	—	—	—	—	—	—	43	10	8	61
4.41	Falegnami, ebanisti, mobiliere e simili . . . . .	—	—	—	7	—	7	—	60	99	6	165
4.42	Astucciari, corniciai, intarsiatori e simili . . . . .	—	—	—	—	—	—	—	10	12	2	24
4.43	Bottai, barilai, carradori e carpentieri in legno . . . . .	—	—	—	—	—	—	—	6	15	—	21
4.44	Mobiliere in canne, vimini e giunchi; cestai, impagliatori, cappellai in paglia, scopai, sugherai e simili . . . . .	—	—	—	—	—	—	—	1	3	—	4
4.50	Minatori, cavaatori ed altri mestieri inerenti all'estrazione dei minerali . . . . .	—	—	—	—	—	—	—	—	61	—	61
4.61	Fonditori, fornisti, formatori . . . . .	—	—	—	—	—	—	—	—	22	—	22
4.62	Laminatori, trafilatori, fucinatori, saldatori, tagliatori di prodotti meccanici e simili . . . . .	—	—	—	—	—	—	—	16	66	9	91
4.63	Galvanoplastieri, temperatori, verniciatori e smaltatori di metalli . . . . .	—	—	—	—	—	—	—	4	5	1	10
4.64	Meccanici di precisione, orologiai, orefici . . . . .	—	—	—	—	—	—	—	56	28	5	89
4.65	Utensilisti e attrezzisti di officina, mobiliere in ferro . . . . .	—	—	—	—	—	—	—	5	40	—	45
4.66	Montatori di apparecchi, collaudatori e riparatori meccanici generici . . . . .	—	—	—	2	—	2	—	39	132	6	177
4.67	Fabbri ferrai, ramai, ottonai, carpentieri in ferro . . . . .	—	—	—	—	—	—	—	17	34	10	61
4.71	Scalpellini, tagliatori e modellatori di marmi e pietre, modellatori, format. e gettat. di cemento, gesso e grès	—	—	—	—	—	—	—	6	9	5	20
4.72	Ceramisti, terracottai, fornaciai, vetrai . . . . .	—	—	—	—	—	—	—	8	37	4	49
4.73	Mosaicisti, incisori, pittori, verniciatori di pietre, ceramiche e vetri . . . . .	—	—	—	—	—	—	—	5	5	—	10
4.74	Capimastri, muratori, cementisti e simili . . . . .	—	—	—	—	—	—	—	42	133	3	178
4.75	Stagnini, idraulici, gasisti . . . . .	—	—	—	—	—	—	—	5	17	1	23
4.76	Armatori di linee ferrov. e tramviarie, di miniere e gallerie	—	—	—	—	—	—	—	—	5	—	5
4.77	Manovali edili, sterratori, stradini . . . . .	—	—	—	—	—	—	—	—	170	—	170
4.81	Analizzatori e altri mestieri inerenti alle lavorazioni chimiche . . . . .	—	—	—	—	—	—	—	8	30	1	39
4.82	Saponieri, candelai, fiammiferai, cerinai . . . . .	—	—	—	—	—	—	—	3	2	1	6
4.83	Pirotecnici e artificieri in genere . . . . .	—	—	—	—	—	—	—	—	1	—	1
4.84	Vulcanizzatori e altri mestieri inerenti alla lavorazione della gomma . . . . .	—	—	—	—	—	—	—	3	3	—	6
4.91	Cartai, cartonai e simili . . . . .	—	—	—	—	—	—	—	2	6	—	8
4.92	Cartotecnici; legatori di libri e simili . . . . .	—	—	—	—	—	—	—	6	9	1	16

per professione, ramo di attività economica e posizione nella professione

COMMERCIO E SERVIZI VARI						ALTRI RAMI						TOTALE						N. classificazione
Imprenditori	Dirigenti e impiegati	Lavoratori in proprio	Lavoratori dipendenti	Coadjuvanti	TOTALE	Imprenditori e liberi professionisti	Dirigenti e impiegati	Lavoratori in proprio	Lavoratori dipendenti	Coadjuvanti	TOTALE	Conduttori non coltivatori e altri imprenditori	Dirigenti e impiegati	Conduttori coltivatori e altri lavoratori in proprio	Lavoratori dipendenti	Coadjuvanti	TOTALE	
—	—	—	28	4	32	—	—	—	1	—	1	—	—	13	74	6	93	4.11
—	—	—	—	—	—	—	—	—	—	—	—	—	—	—	3	—	3	4.12
—	—	—	—	—	—	—	—	—	—	—	—	—	—	1	6	—	7	4.13
—	—	—	—	—	—	—	—	—	—	—	—	—	—	2	9	—	11	4.14
—	—	—	3	—	3	—	—	—	—	—	—	—	—	1	7	1	9	4.15
—	—	—	—	—	—	—	—	—	—	—	—	—	—	—	9	—	9	4.16
—	—	—	—	—	—	—	—	—	—	—	—	—	—	9	47	—	56	4.21
—	—	—	—	—	—	—	—	—	—	—	—	—	—	1	8	—	9	4.22
—	—	—	7	—	7	—	—	—	103	—	103	—	—	272	294	34	600	4.31
—	—	—	—	—	—	—	—	—	9	—	9	—	—	38	38	—	76	4.32
—	—	—	—	—	—	—	—	—	—	—	—	—	—	4	1	—	5	4.33
—	—	11	11	3	25	—	—	—	31	—	31	—	—	11	45	3	59	4.34
—	—	—	—	—	—	—	—	—	—	—	—	—	—	2	6	3	11	4.35
—	—	—	2	—	2	—	—	—	1	—	1	—	—	43	13	8	64	4.36
—	—	—	3	—	3	—	—	—	16	—	16	—	—	60	125	6	191	4.41
—	—	—	2	—	2	—	—	—	1	—	1	—	—	10	15	2	27	4.42
—	—	—	1	—	1	—	—	—	1	—	1	—	—	6	17	—	23	4.43
—	—	—	—	—	—	—	—	—	—	—	—	—	—	1	3	—	4	4.44
—	—	—	—	—	—	—	—	—	—	—	—	—	—	—	61	—	61	4.50
—	—	—	—	—	—	—	—	—	—	—	—	—	—	—	22	—	22	4.61
—	—	—	1	—	1	—	—	—	5	—	5	—	—	16	72	9	97	4.62
—	—	—	—	—	—	—	—	—	—	—	—	—	—	4	5	1	10	4.63
—	—	—	4	—	4	—	—	21	29	1	51	—	—	77	61	6	144	4.64
—	—	—	—	—	—	—	—	—	—	—	—	—	—	5	40	—	45	4.65
—	—	—	6	—	6	—	—	—	23	—	23	—	—	39	163	6	208	4.66
—	—	—	1	—	1	—	—	—	4	—	4	—	—	17	39	10	66	4.67
—	—	—	—	—	—	—	—	—	1	—	1	—	—	6	10	5	21	4.71
—	—	—	—	—	—	—	—	—	—	—	—	—	—	8	37	4	49	4.72
—	—	—	—	—	—	—	—	—	—	—	—	—	—	5	5	—	10	4.73
—	—	—	1	—	1	—	—	—	7	—	7	—	—	42	141	3	186	4.74
—	—	—	2	—	2	—	—	—	—	—	—	—	—	5	19	1	25	4.75
—	—	—	—	—	—	—	—	—	1	—	1	—	—	—	6	—	6	4.76
—	—	—	—	—	—	—	—	—	7	—	7	—	—	—	177	—	177	4.77
—	—	—	—	—	—	—	—	—	—	—	—	—	—	8	30	1	39	4.81
—	—	—	—	—	—	—	—	—	—	—	—	—	—	3	2	1	6	4.82
—	—	—	—	—	—	—	—	—	—	—	—	—	—	—	1	—	1	4.83
—	—	—	—	—	—	—	—	—	—	—	—	—	—	3	3	—	6	4.84
—	—	—	—	—	—	—	—	—	—	—	—	—	—	2	6	—	8	4.91
—	—	—	—	—	—	—	—	—	8	—	8	—	—	6	17	1	24	4.92



N. classificazione	PROFESSIONI	AGRICOLTURA, CACCIA E PESCA					INDUSTRIE						
		Conduttori non coltivatori e altri imprenditori	Dirigenti e impiegati	Conduttori coltivatori e altri lavoratori in proprio	Lavoratori dipendenti	Coadiuvanti	TOTALE	Imprenditori	Dirigenti e impiegati	Lavoratori in proprio	Lavoratori dipendenti	Coadiuvanti	TOTALE
<b>5</b>	<b>Arti grafiche e mestieri inerenti all'installazione e funzionamento di impianti e apparecchiature e alla conduzione di macchine motrici e mezzi di trasporto</b>												
5.11	Tipografi, litografi e zincografi . . . . .	—	—	—	—	—	—	—	7	22	—	29	
5.12	Fotografi . . . . .	—	—	—	—	—	—	—	42	18	5	65	
5.20	Elettricisti, elettrotecnici, radiotecnici e altri mestieri inerenti alla installazione e al funzionamento di impianti e apparecchi elettrici . . . . .	—	—	—	—	—	—	—	37	79	4	120	
5.30	Operatori cinematografici ed altri mestieri inerenti alla preparazione delle scene . . . . .	—	—	—	—	—	—	—	—	—	—	—	
5.40	Macchinisti e fuochisti di macchine e impianti fissi; lubrificatori . . . . .	—	—	—	—	—	—	—	1	11	—	12	
5.51	Macchinisti di mezzi di trasporto, condut. di tram e simili	—	—	—	—	—	—	—	—	1	—	1	
5.52	Autisti, conduttori di macchine agricole, motoristi di aviazione, di motoscafi e di barche a motore . . . . .	—	—	1	3	4	—	—	—	23	—	23	
5.53	Draghisti, gruisti, frenatori e simili . . . . .	—	—	—	—	—	—	—	—	6	—	6	
5.60	Marittimi di coperta, barcaiuoli ed altri mestieri similari	—	—	—	—	—	—	—	—	—	—	—	
5.71	Vetturini, carrettieri e simili . . . . .	—	—	—	—	—	—	—	—	4	—	4	
5.72	Facchini, caricatori e scaricatori . . . . .	—	—	—	—	—	—	—	—	5	—	5	
5.73	Portalettere, fattor. post. e telegrafici, corrieri, messaggeri	—	—	—	—	—	—	—	—	—	—	—	
5.81	Autoclavisti, pompisti, tubisti e simili . . . . .	—	—	—	—	—	—	—	—	6	—	6	
5.82	Pesatori, cernitori . . . . .	—	—	—	—	—	—	—	—	3	—	3	
5.83	Imbottiglieri, imballatori e simili . . . . .	—	—	—	—	—	—	—	—	24	—	24	
<b>6</b>	<b>Arti e mestieri particolari del commercio e dei servizi</b>												
6.11	Esercenti di negozio . . . . .	—	—	—	—	—	—	—	—	—	—	—	
6.12	Commessi di vendita, cassieri di negozio, fattorini e simili	—	—	—	—	—	—	—	—	4	—	4	
6.13	Commercianti ambulanti . . . . .	—	—	—	—	—	—	—	—	—	—	—	
6.21	Gestori di pubblico esercizio . . . . .	—	—	—	—	—	—	—	—	—	—	—	
6.22	Portieri d'albergo, camerieri, baristi di pubblici locali . .	—	—	—	—	—	—	—	—	3	—	3	
6.23	Cuochi, sguatter e altro personale di cucina . . . . .	—	—	—	—	—	—	—	—	4	—	4	
6.31	Barbieri, parrucchieri, manicure . . . . .	—	—	—	—	—	—	—	—	—	—	—	
6.32	Infermieri non diplomati e massaggiatori . . . . .	—	—	—	—	—	—	—	—	—	—	—	
6.40	Spazzaturai, disinfettatori, lustrascarpe e simili . . . . .	—	—	—	—	—	—	—	—	6	—	6	
6.50	Domestici, cuochi e altri mestieri inerenti alla prestazione di servizi domestici presso famiglie private . . . . .	—	—	—	—	—	—	—	—	—	—	—	
6.61	Soldati e graduati di carriera ed assimilati . . . . .	—	—	—	—	—	—	—	—	—	—	—	
6.62	Vigili comunali, guardie notturne, guardacaccia e simili, vigili del fuoco . . . . .	—	—	—	1	1	—	—	—	3	—	3	
6.63	Guardiani di fabbricati; uscieri e bidelli di uffici pubblici e privati, sagrestani . . . . .	—	—	—	—	—	—	—	—	22	—	22	
6.64	Portieri di case di abitazioni . . . . .	—	—	—	—	—	—	—	—	—	—	—	
6.70	Arti e mestieri vari o non specializzati . . . . .	—	—	—	—	—	—	—	—	60	—	60	
	<b>TOTALE . . . . .</b>	<b>144</b>	<b>41</b>	<b>510</b>	<b>386</b>	<b>669</b>	<b>1.750</b>	<b>384</b>	<b>1.702</b>	<b>779</b>	<b>1.614</b>	<b>139</b>	<b>4.618</b>

professione, ramo di attività economica e posizione nella professione

COMMERCIO E SERVIZI VARI						ALTRI RAMI						TOTALE						N. classificazione
Imprenditori	Dirigenti e impiegati	Lavoratori in proprio	Lavoratori dipendenti	Coadiuvanti	TOTALE	Imprenditori e liberi professionisti	Dirigenti e impiegati	Lavoratori in proprio	Lavoratori dipendenti	Coadiuvanti	TOTALE	Conduttori non coltivatori e altri imprenditori	Dirigenti e impiegati	Conduttori coltivatori e altri lavoratori in proprio	Lavoratori dipendenti	Coadiuvanti	TOTALE	
—	—	—	—	—	—	—	—	—	16	—	16	—	—	7	38	—	45	5.11
1	—	—	—	—	1	—	—	—	—	—	—	1	—	42	18	5	66	5.12
—	—	—	10	—	10	—	—	—	21	—	21	—	—	37	110	4	151	5.20
—	—	—	1	—	1	—	—	—	—	—	—	—	—	—	1	—	1	5.30
—	—	—	—	—	—	—	—	—	4	—	4	—	—	1	15	—	16	5.40
—	—	—	—	—	—	—	—	—	7	—	7	—	—	—	8	—	8	5.51
—	—	—	31	1	32	—	—	25	99	2	126	—	—	26	156	3	185	5.52
—	—	—	—	—	—	—	—	—	13	—	13	—	—	—	19	—	19	5.53
—	—	—	—	—	—	—	—	—	6	—	6	—	—	—	6	—	6	5.60
—	—	—	—	—	—	—	—	—	4	—	4	—	—	—	8	—	8	5.71
—	—	—	9	—	9	—	—	3	22	—	25	—	—	3	36	—	39	5.72
—	—	2	—	—	2	—	—	—	2	—	2	—	—	2	2	—	4	5.73
—	—	—	—	—	—	—	—	—	3	—	3	—	—	—	9	—	9	5.81
—	—	—	8	—	8	—	—	—	—	—	—	—	—	—	11	—	11	5.82
—	—	—	—	—	—	—	—	—	3	—	3	—	—	—	27	—	27	5.83
<b>6</b>																		
—	—	691	15	147	853	—	—	3	—	—	3	—	—	694	15	147	856	6.11
—	—	1	164	5	170	—	—	—	11	—	11	—	—	1	179	5	185	6.12
—	—	107	2	10	119	—	—	—	—	—	—	—	—	107	2	10	119	6.13
—	—	143	—	58	201	—	—	—	—	—	—	—	—	143	—	58	201	6.21
—	—	—	170	4	174	—	—	—	210	—	210	—	—	—	383	4	387	6.22
—	—	—	49	—	49	—	—	—	110	—	110	—	—	—	163	—	163	6.23
—	—	57	41	14	112	—	—	—	1	—	1	—	—	57	42	14	113	6.31
—	—	—	9	—	9	—	—	16	198	1	215	—	—	16	207	1	224	6.32
—	—	4	4	—	8	—	—	1	19	—	20	—	—	5	29	—	34	6.40
—	—	—	827	—	827	—	—	—	177	—	177	—	—	—	1.004	—	1.004	6.50
—	—	—	—	—	—	—	—	—	19	—	19	—	—	—	19	—	19	6.61
—	—	—	1	—	1	—	—	—	2	—	2	—	—	—	7	—	7	6.62
—	—	—	9	—	9	—	—	1	206	—	207	—	—	1	237	—	238	6.63
—	—	—	16	—	16	—	—	—	31	—	31	—	—	—	47	—	47	6.64
—	—	9	101	2	112	—	—	—	28	—	28	—	—	9	189	2	200	6.70
<b>2.191</b>	<b>1.502</b>	<b>1.028</b>	<b>1.556</b>	<b>338</b>	<b>6.615</b>	<b>491</b>	<b>7.123</b>	<b>83</b>	<b>1.524</b>	<b>14</b>	<b>9.235</b>	<b>3.210</b>	<b>10.368</b>	<b>2.400</b>	<b>5.080</b>	<b>1.160</b>	<b>22.218</b>	

