

SERIE VI.

VOLUME XIII.

PRESIDENZA DEL CONSIGLIO DEI MINISTRI  
ISTITUTO CENTRALE DI STATISTICA

---

# CENSIMENTO

DELLA

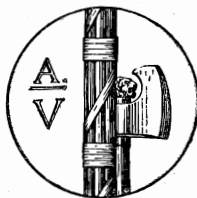
## POPOLAZIONE DEL REGNO D'ITALIA

AL 1° DICEMBRE 1921

---

XIII.

### SICILIA



ROMA  
STABILIMENTO POLIGRAFICO  
PER L'AMMINISTRAZIONE DELLO STATO  
1927 - ANNO V

UNIVERSITY OF CALIFORNIA  
ADMINISTRATIVE DEPARTMENT

CONFIDENTIAL

RECEIVED BY THE UNIVERSITY OF CALIFORNIA

1961 FEB 10 11 AM



# INDICE

## INTRODUZIONE.

CAP. I. — Territorio e popolazione .....	PAG.	VII
» II. — Famiglie e convivenze.....	»	XXV
» III. — Caratteri individuali della popolazione .....	»	XXVIII

## TAVOLE.

TAV. I. — Popolazione presente, temporaneamente assente e residente nei Comuni, nelle Frazioni di censimento, nei Circondari, nelle Provincie e nella Regione. Superficie del territorio comunale .....	Pag.	3
TAV. II. — Popolazione presente dei singoli Centri e delle case sparse nei Comuni, nelle Frazioni di censimento, nei Circondari, nelle Provincie e nella Regione. Altimetria dei Centri e delle Frazioni di censimento.....	»	31
TAV. III. — Convivenze, famiglie presenti e interamente assenti nei Centri di almeno 15 000 abitanti, nei Comuni capiluoghi di Circondario, nei Circondari, nelle Provincie e nella Regione.....	»	47
TAV. IV. — Convivenze classificate secondo la loro specie nei Centri di almeno 15 000 abitanti, nei Comuni capiluoghi di Circondario, nei Circondari, nelle Provincie e nella Regione .....	»	52
TAV. V. — Convivenze classificate secondo la loro specie e il sesso e la qualità dei componenti nei Comuni capiluoghi di Circondario, nei Circondari, nelle Provincie e nella Regione.....	»	56
TAV. VI. — Famiglie secondo il numero dei componenti presenti alla data del Censimento nei Centri di almeno 15 000 abitanti, nei Comuni capiluoghi di Circondario, nelle Zone agricole, nelle Provincie e nella Regione.....	»	64
TAV. VII. — Famiglie secondo il tipo della loro composizione e la frequenza di coabitazioni nei Centri di almeno 15 000 abitanti, nei Comuni capiluoghi di Circondario, nelle Zone agricole, nelle Provincie e nella Regione.....	»	75
TAV. VIII. — Famiglie secondo il tipo della loro composizione, la frequenza di coabitazioni e il numero dei componenti presenti alla data del Censimento; (Regione).....	»	86
TAV. IX. — Famiglie naturali secondo il numero dei componenti e il sesso del rispettivo Capo nei Centri di almeno 15 000 abitanti, nei Comuni capiluoghi di Circondario, nelle Zone agricole, nelle Provincie e nella Regione .....	»	87
TAV. X. — Famiglie naturali secondo la condizione sociale del Capo famiglia nei Centri di almeno 15 000 abitanti, nei Comuni capiluoghi di Circondario, nelle Zone agricole, nelle Provincie e nella Regione .....	»	99
TAV. XI. — Famiglie naturali secondo il numero dei componenti, la condizione sociale e il sesso del Capo famiglia. (Regione).....	»	110

TAV. XII. — Famiglie naturali secondo la condizione sociale del Capo famiglia e il numero e il sesso delle persone attive in ciascuna famiglia. (Regione)...	Pag. 111
TAV. XIII. — Popolazione presente classificata secondo il sesso e lo stato civile nei Centri di almeno 15 000 abitanti, nei Comuni capiluoghi di Circondario, nei Circondari, nelle Provincie e nella Regione .....	» 114
TAV. XIV. — Popolazione presente classificata secondo il sesso e l'età nei Centri di almeno 15 000 abitanti, nei Comuni capiluoghi di Circondario, nei Circondari, nelle Provincie e nella Regione .....	» 122
TAV. XV. — Popolazione presente classificata secondo il sesso e per grandi gruppi di età nei Centri di almeno 15 000 abitanti, nei Comuni capiluoghi di Circondario, nei Circondari, nelle Provincie e nella Regione.....	» 142
TAV. XVI. — Popolazione presente classificata secondo il sesso, l'età e lo stato civile. (Regione) .....	» 150
TAV. XVII. — Popolazione presente classificata secondo il sesso e il luogo di nascita nei Centri di almeno 15 000 abitanti, nei Comuni capiluoghi di Circondario, nelle Zone agricole, nelle Provincie e nella Regione. (Numeri assoluti) .....	» 151
TAV. XVIII. — Popolazione presente classificata secondo il sesso e il luogo di nascita nei Centri di almeno 15 000 abitanti, nei Comuni capiluoghi di Circondario, nelle Regioni agricole, nelle Provincie e nella Regione. (Numeri relativi) .....	» 182
TAV. XIX. — Popolazione presente classificata secondo il sesso, il luogo di nascita e per grandi gruppi di età. (Regione).....	» 200
TAV. XX. — Abitanti di età superiore a 6 anni che sapevano leggere, nei singoli Comuni, nei Circondari, nelle Provincie, nelle Zone agricole e nella Regione .....	» 202
TAV. XXI. — Abitanti di età superiore a 6 anni che sapevano leggere, distinti secondo il sesso e l'età. (Regione) .....	» 218
TAV. XXII. — Popolazione presente di età superiore a 10 anni classificata secondo il sesso e la professione. (Regione).....	» 219
TAV. XXIII. — Popolazione presente di età superiore a 10 anni classificata secondo il sesso e la professione nei Comuni aventi un Centro di almeno 15 000 abitanti, nei Circondari e nelle Provincie.....	» 246
TAV. XXIV. — Proprietari di beni immobili classificati secondo la natura dei beni e il sesso nei Comuni aventi un Centro di almeno 15 000 abitanti, nei Circondari, nelle Provincie e nella Regione.....	» 526
TAV. XXV. — Proprietari di beni immobili classificati secondo la natura dei beni e il sesso e secondo i gruppi professionali cui appartengono. (Regione) .....	» 532
TAV. XXVI. — Stranieri classificati per singoli Comuni, Circondari e Provincie e distinti secondo la qualità della dimora, del sesso e della nazionalità...	» 533

# INTRODUZIONE

## CAPITOLO I.

### TERRITORIO E POPOLAZIONE

#### 1. — Sviluppo demografico dal 1911 al 1921.

Il compartimento della Sicilia comprendeva, al 1° dicembre 1921, data del VI Censimento della popolazione (1), come al 10 giugno 1911, data del precedente Censimento, la Provincia di Caltanissetta, coi Circondari di Caltanissetta, Piazza Armerina e Terranova di Sicilia; la Provincia di Catania, coi Circondari di Acireale, Caltagirone, Catania e Nicosia; la Provincia di Girgenti, coi Circondari di Bivona, Girgenti e Sciacca; la Provincia di Messina, coi Circondari di Castoreale, Messina, Mistretta e Patti; la Provincia di Palermo, coi Circondari di Cefalù, Corleone, Palermo e Termini Imerese; la Provincia di Siracusa, coi Circondari di Modica, Noto e Siracusa; la Provincia di Trapani, coi Circondari di Alcamo, Mazara del Vallo e Trapani.

Lo sviluppo demografico della Sicilia, nel periodo di tempo compreso fra i due Censimenti, risulta dalle cifre riportate qui sotto:

CIRCONDARI	Popolazione presente		Aumento (+) o diminuzione (-) percentuale	Num. degli abitanti per Km. <sup>2</sup>		CIRCONDARI	Popolazione presente		Aumento (+) o diminuzione (-) percentuale	Num. degli abitanti per Km. <sup>2</sup>	
	1911	1921		1911	1921		1911	1921			
Caltanissetta .....	137 440	160 232	+16.6	128	150	Cefalù .....	96 557	100 509	+ 4.1	70	73
Piazza Armerina ....	125 305	138 287	+10.4	106	117	Corleone.....	53 998	51 606	- 4.4	70	67
Terranova di Sicilia..	79 812	87 156	+ 9.2	77	84	Palermo .....	552 344	617 662	+11.8	315	353
PROVINCIA DI CALTANISSETTA .....	342 557	385 675	+12.6	104	117	Termini Imerese .....	92 732	90 529	- 2.4	85	83
Acireale .....	146 023	151 200	+ 3.5	219	227	PROVINCIA DI PALERMO .....	795 631	860 306	+ 8.1	159	172
Caltagirone .....	142 911	154 329	+ 8.0	93	100	Modica .....	225 307	252 546	+12.1	150	168
Catania .....	382 796	448 880	+17.3	282	330	Noto.....	102 585	111 644	+ 8.8	93	101
Nicosia .....	117 417	121 856	+ 3.8	86	89	Siracusa .....	148 873	172 424	+15.8	135	156
PROVINCIA DI CATANIA .....	789 147	876 265	+11.0	160	177	PROVINCIA DI SIRACUSA .....	476 765	536 614	+12.6	128	145
Bivona .....	74 221	75 624	+ 1.9	90	92	Alcamo .....	82 608	112 822	+36.6	144	196
Girgenti .....	258 962	272 880	+ 5.4	166	175	Mazara del Vallo ....	98 209	97 952	- 0.3	108	107
Sciacca .....	60 621	62 777	+ 3.6	91	95	Trapani .....	176 289	198 473	+12.6	173	194
PROVINCIA DI GIRGENTI.....	393 804	411 281	+ 4.4	129	135	PROVINCIA DI TRAPANI.....	357 106	409 247	+14.6	142	163
Castoreale .....	114 203	115 890	+ 1.5	141	143	SICILIA .....	3 672 258	4 061 452	+10.6	143	158
Messina .....	234 264	286 948	+22.1	304	371						
Mistretta .....	58 436	58 131	- 0.5	66	66						
Patti .....	110 345	122 095	+10.6	141	156						
PROVINCIA DI MESSINA .....	517 248	582 064	+12.5	159	179						

(1) Occorre avvertire che le pubblicazioni riguardanti l'illustrazione dei dati del VI Censimento della popolazione si riferiscono alle circoscrizioni amministrative esistenti alla data del Censimento stesso e non tengono quindi conto delle variazioni successivamente avvenute.

È stato tuttavia pubblicato il Dizionario dei Comuni del Regno secondo la circoscrizione amministrativa e l'ordine alfabetico al 31 Marzo 1927. (*Vedasi annuncio in copertina*).

2. — Distribuzione territoriale della popolazione.

Il numero dei Comuni della Sicilia, alla data dell'ultimo Censimento, era di 361, così ripartiti per gruppi di popolazione e per superficie:

COMUNI aventi una popolazione presente	Numero dei Comuni aventi una superficie di ettari									Numero dei Comuni	Popolazione presente
	1-499	500- 999	1000- 1999	2000- 2999	3000- 3999	4000- 4999	5000- 9999	10000- 29999	30000 e oltre		
fino a 100 ab.	—	—	—	—	—	—	—	—	—	—	—
101- 200 »	—	—	—	—	—	—	—	—	—	—	—
201- 300 »	—	—	—	—	—	—	—	—	—	—	—
301- 400 »	—	—	—	—	—	—	—	—	—	—	—
401- 500 »	1	1	—	—	—	—	—	—	—	2	902
501- 1000 »	2	4	—	1	—	—	—	—	—	8	6 694
1001- 2000 »	9	14	13	5	1	2	2	1	—	47	71 451
2001- 3000 »	—	8	12	6	8	3	2	1	—	40	98 599
3001- 4000 »	1	4	12	9	5	4	5	2	—	42	145 509
4001- 5000 »	1	1	5	8	6	3	6	3	—	33	148 714
5001- 6000 »	—	2	4	5	5	3	7	3	—	29	158 556
6001- 7000 »	1	—	—	4	5	2	4	3	—	19	122 635
7001- 8000 »	—	1	1	3	1	—	4	—	—	10	74 731
8001- 9000 »	—	—	1	1	1	1	2	—	—	6	51 879
9001- 10000 »	—	—	—	2	1	1	6	2	—	12	112 273
10001- 15000 »	—	—	2	4	3	4	14	18	1	46	528 142
15001- 20000 »	—	—	1	—	—	—	11	10	—	22	373 526
20001- 25000 »	—	—	—	1	2	—	6	6	3	18	397 121
25001- 30000 »	—	—	—	—	—	—	1	4	1	6	157 764
30001- 40000 »	—	—	—	—	—	2	2	3	5	12	413 801
40001- 50000 »	—	—	—	—	—	—	—	1	—	1	49 622
50001- 60000 »	—	—	—	—	—	—	—	—	—	—	—
60001- 70000 »	—	—	—	—	—	—	—	2	1	3	183 329
70001- 80000 »	—	—	—	—	—	—	—	2	—	2	143 739
80001- 90000 »	—	—	—	—	—	—	—	—	—	—	—
90001-100000 »	—	—	—	—	—	—	—	—	—	—	—
oltre 100000 »	—	—	—	—	—	—	—	3	—	3	822 465
TOTALE..	15	35	51	49	39	25	72	64	11	361	4061452

I Comuni che avevano oltre 20 000 abitanti erano i seguenti: Palermo con 393 612 abitanti, Catania con 252 448, Messina con 176 405, Marsala con 72 565, Trapani con 71 174, Alcamo con 63 051, Modica con 60 192, Caltanissetta con 60 086, Siracusa con 49 622, Adernò con 39 765, Piazza Armerina con 38 046, Caltagirone con 38 017, Ragusa con 37 713, Acireale con 35 161, Paternò con 33 914, Castrogiovanni con 32 423, Noto con 32 366, Comiso con 32 166, Vittoria con 31 997, Monte San Giuliano con 31 148, Canicattì con 31 085, Girgenti con 29 823, Lentini con 25 906, Sciacca con 25 630, Terranova di Sicilia con 25 603, Licata con 25 437, Giarre con 25 365, Grammichele con 24 767, Agira con 24 697, Monreale con 23 986, Scicli con 23 953, Barcellona Pozzo di Gotto con 23 764, Castelvetro con 23 737, Leonforte con 22 983, Biancavilla con 22 253, Mazara del Vallo con 21 937, San Cataldo con 21 540, Favara con 21 379, Partinico con 20 805, Milazzo con 20 454, Bagheria con 20 309, Augusta con 20 254, Mazzarino con 20 187, Avola con 20 137, Bronte con 20 014.

A differenza dei Censimenti precedenti, quello del 1921 ha rilevato, indipendentemente da ogni suddivisione di Comuni in frazioni di Censimento, la distribuzione della popolazione italiana per singoli Centri abitati e cioè per ogni agglomerazione di case, in modo da conseguire la maggiore possibile corrispondenza fra i dati demografici e le segnalazioni della carta topografica.

Della popolazione della Sicilia, 3 626 450 abitanti (893 per mille dell'intera popolazione), vennero censiti in 712 Centri di differente grandezza, mentre 435 002 (107 per mille) furono censiti in case sparse.

Diamo qui sotto la distribuzione della popolazione nei Centri, distinti secondo la loro importanza demografica, e nelle case sparse:

CENTRI E CASE SPARSE	Centri N.	Abitanti N.	Su 1 000 abitanti in complesso	CENTRI E CASE SPARSE	Centri N.	Abitanti N.	Su 1 000 abitanti in complesso
Centri fino a 50 ab.	15	383	...	Centri da 4 001 a 5 000 ab.	28	125 519	31
» da 51 a 100 »	21	1 531	...	» » 5 001 » 10 000 »	67	477 488	118
» » 101 » 250 »	62	10 408	3	» » 10 001 » 15 000 »	37	436 123	107
» » 251 » 500 »	76	29 001	7	» » 15 001 » 20 000 »	21	365 440	90
» » 501 » 1 000 »	100	71 849	18	» di oltre 20 000 »	33	1 575 712	388
» » 1 001 » 2 000 »	135	195 519	48	Centri in totale .....	712	3 626 450	893
» » 2 001 » 3 000 »	69	170 536	42	Case sparse .....	—	435 002	107
» » 3 001 » 4 000 »	48	166 941	41	IN COMPLESSO .....	—	4 061 452	1 000

I Centri che avevano oltre 20 000 abitanti erano: Palermo con 317 735 abitanti, Catania con 234 871, Messina con 114 051, Alcamo con 63 051, Modica con 55 817, Trapani con 55 532, Caltanissetta con 46 405, Siracusa con 40 401, Adernò con 39 637, Ragusa con 33 072, Comiso con 32 166, Paternò con 31 436, Caltagirone con 30 854, Marsala con 30 783, Canicattì con 30 513, Vittoria con 29 888, Piazza Armerina con 27 479, Castrogiovanni con 26 415, Licata con 24 983, Terranova di Sicilia con 24 311, Lentini con 23 942, Agira con 23 735, Girgenti con 23 712, Grammichele con 23 169, Acireale con 22 956, Castelvetro con 22 779, Leonforte con 21 830, Biancavilla con 21 246, Favara con 21 155, Partinico con 20 805, Scicli con 20 661, Mazara del Vallo con 20 285, Sciacca con 20 052.

Per la prima volta, parte delle notizie rilevate dal Censimento, vengono elaborate, oltrechè per circoscrizioni amministrative (Circondari e Provincie), anche per zone agricole.

La ripartizione in zone agricole adottata in questa occasione, è quella seguita dall'Ufficio di Statistica agraria presso il Ministero dell'Economia Nazionale, per il territorio del Regno entro gli antichi confini (1).

Si è tenuto anche conto dei raggruppamenti delle zone agricole medesime in regioni di montagna, di collina e di pianura.

In tal modo si sono ottenuti dati demografici di maggiore interesse di quanto si può avere da raggruppamenti formati sulla base delle circoscrizioni amministrative.

Nei tre prospetti seguenti è dato per ogni zona, il nome che serve a contrassegnarla geograficamente, il nome dei Comuni che la compongono e la quantità dei Centri che essa accoglie, classificati secondo la loro importanza demografica, la superficie e la densità della popolazione rispettiva e la popolazione presente dei Centri e delle case sparse in ciascuna zona.

(1) Vedasi a pagina seguente.

## Comuni e Centri compresi nelle Zone agricole.

(REGIONE)

Numero d'ordine delle Zone	DENOMINAZIONE delle Zone	COMUNI compresi nelle Zone	Numero dei Comuni in complesso	CENTRI												
				fino a 50	51-100	101-250	251-500	501-1000	1001-2000	2001-3000	3001-4000	4001-5000	5001-10000	10001-15000	15001-20000	oltre 20000
				abitanti												
<b>PROVINCIA DI CALTANISSETTA.</b>																
<i>Regione di Collina.</i>																
I	Frumentaria meridionale.	Butera - Mazzarino - Riesi	3	3									1	2		
II	Del mandorlo e vite.	Barrafranca - Niscemi - Piazza Armerina - Pietraperzia .....	4	4									2	1 1		
III	Frumentaria orientale.	Aidone - Calascibetta - Castrogiovanni - Valguarnera Caropepe - Villarosa	5	6				1					3	1 1		
IV	Frumentaria centrale.	Caltanissetta - Delia - Resuttano - Santa Caterina Villarmosa - Sommatino - Vallelunga Pratameno...	6	7		1				1			4	1		
V	Del mandorlo e ulivo.	Acquaviva Platani - Bompensiere - Campofranco - Marianopoli - Montedoro - Mussomeli - San Cataldo - Serradifalco - Sutura - Villalba .....	10	11		1	1		3	3		1	1	1		
		<b>Regione di Collina .....</b>	<b>28</b>	<b>31</b>			<b>2</b>	<b>2</b>	<b>3</b>	<b>4</b>		<b>9</b>	<b>3</b>	<b>5 3</b>		
<i>Regione di Pianura.</i>																
VI	Cotonifera.	Terranova di Sicilia .....	1	1										1		
		<b>Provincia di Caltanissetta...</b>	<b>29</b>	<b>32</b>			<b>2</b>	<b>2</b>	<b>3</b>	<b>4</b>		<b>9</b>	<b>3</b>	<b>5 4</b>		
<b>PROVINCIA DI CATANIA.</b>																
<i>Regione di Montagna.</i>																
VII	Media e bassa montagna.	Mascalucia - Nicolosi - Pedara - San Pietro Clarenza - Trecastagni - Zafferana Etnea.....	6	9			1	2	1	1	4					
<i>Regione di Collina.</i>																
VIII	Alta e media collina (Nicosia).	Agira - Assoro - Catenanuova - Cerami - Gagliano Castelferrato - Leonforte - Nicosia - Nissoria - Regalbuto - Sperlinga - Troina .....	11	14		1	2	1	2	3			3	2		

(<sup>1</sup>) 27 479 (Piazza Armerina). — (<sup>2</sup>) 26 415 (Castrogiovanni). — (<sup>3</sup>) 46 405 (Caltanissetta). — (<sup>4</sup>) 24 311 (Terranova di Sicilia). — (<sup>5</sup>) 23 735 (Agira), 21 830 (Leonforte).



Numero d'ordine delle Zone	DENOMINAZIONE delle Zone	COMUNI compresi nelle Zone	Numero dei Comuni	CENTRI														
				in complesso	fino a 50	51-100	101-250	251-500	501-1000	1001-2000	2001-3000	3001-4000	4001-5000	5001-10000	10001-15000	15001-20000	oltre 20000	
					abitanti													
IX	Alta, media collina e colle-piano (Caltagirone.)	Caltagirone - Grammichele - Licodia Eubea - Militello in Val di Catania - Mineo - Mirabella Imbaccari - Palagonia - Raddusa - Rammacca - San Cono - San Michele di Ganzaria - Scordia - Vizzini .....	13	15					1	2	2		4	3	1	2	(1)	
X	Alta, media e bassa collina e colle-piano (Paternò).	Adernò - Belpasso - Biancavilla - Bronte - Castiglione di Sicilia - Centuripe - Linguaglossa - Maletto - Paternò - Piedimonte Etneo - Randazzo - Santa Maria di Licodia .....	12	18			1	2	1	2		2	1	3	1	2	3	(2)
XI	Alta, media collina, collina litoranea e colle-piano (Catania).	Aci Bonaccorsi - Aci Castello - Aci Catena - Aci reale - Aci Sant'Antonio - Calatabiano - Camporotondo Etneo - Catania - Fiumefreddo di Sicilia - Giarre - Gravina di Catania - Mascali - Misterbianco - Motta Sant'Anastasia - Riposto - San Giovanni di Galermo - San Giovanni la Punta - San Gregorio di Catania - Sant'Agata li Battiati - Tremestieri Etneo - Viagrande .....	21	62	2	4	6	8	14	14	5	2	1	4			2	(3)
		<b>Regione di Collina .....</b>	<b>57</b>	<b>109</b>	<b>2</b>	<b>4</b>	<b>8</b>	<b>10</b>	<b>17</b>	<b>18</b>	<b>9</b>	<b>9</b>	<b>2</b>	<b>11</b>	<b>7</b>	<b>3</b>	<b>9</b>	
		<b>Provincia di Catania .....</b>	<b>63</b>	<b>118</b>	<b>2</b>	<b>4</b>	<b>8</b>	<b>11</b>	<b>19</b>	<b>19</b>	<b>10</b>	<b>13</b>	<b>2</b>	<b>11</b>	<b>7</b>	<b>3</b>	<b>9</b>	
PROVINCIA DI GIRGENTI.																		
<i>Regione di Montagna.</i>																		
XII	Frumentaria.	Cammarata - Casteltermi - San Giovanni Gemini - Santo Stefano Quisquina .....	4	4										1	2	1		
<i>Regione di Collina.</i>																		
XIII	Del Sommacco.	Montevago - Santa Margherita di Belice .....	2	2							1				1			
XIV	Dell'ulivo.	Alessandria della Rocca - Bivona - Burgio - Calamonaci - Caltabellotta -																

(1) 30 854 (Caltagirone), 23 169 (Grammichele). — (2) 39 637 (Adernò), 21 246 (Biancavilla), 31 436 (Paternò). — (3) 22 956 (Aci reale), 234 871 (Catania).

Numero d'ordine delle Zone	DENOMINAZIONE delle Zone	COMUNITA' comprese nelle Zone	Numero dei Comuni	CENTRI													
				in complesso	fino a 50	51-100	101-250	251-500	501-1000	1001-2000	2001-3000	3001-4000	4001-5000	5001-10000	10001-15000	15001-20000	oltre 20000
					abitanti												
XV	Frumentaria.	Cianciana - Lucca Sicula - Sambuca Zabut - Villafranca Sicula.....	9	10					1	1	2		2	3	1		
		Aragona - Cattolica Eraclea - Comitini - Favara - Girgenti - Grotte - Montallegro - Porto Empedocle - Racalmuto - Raffadali - Realmonte - San Biagio Platani - Sant'Angelo Muxarò - Siculiana	14	21	1	1	1	1	4	2	2			4	3		
XVI	Del mandorlo.	Camastra - Campobello di Licata - Canicattì - Castrolifippo - Naro - Ravanusa .....	6	6							1	1					(2) 3 1
		<b>Regione di Collina .....</b>	<b>31</b>	<b>39</b>	<b>1</b>	<b>1</b>	<b>1</b>	<b>2</b>	<b>5</b>	<b>6</b>	<b>3</b>	<b>2</b>	<b>8</b>	<b>4</b>	<b>3</b>	<b>3</b>	
		<i>Regione di Pianura.</i>															
XVII	Viticola.	Menfi - Ribera - Sciacca.....	2	4		1									2		(3) 1
XVIII	Del mandorlo, ulivo e vite.	Licata - Palma di Montechiaro .....	2	3	1												(4) 1 1
XIX	Insulare di Lampedusa.	Lampedusa e Linosa.....	1	2			1			1							
		<b>Regione di Pianura .....</b>	<b>6</b>	<b>9</b>	<b>1</b>	<b>1</b>	<b>1</b>			<b>1</b>					<b>2</b>	<b>1</b>	<b>2</b>
		<b>Provincia di Girgenti .....</b>	<b>41</b>	<b>52</b>	<b>2</b>	<b>2</b>	<b>2</b>	<b>2</b>	<b>5</b>	<b>7</b>	<b>3</b>	<b>3</b>	<b>10</b>	<b>7</b>	<b>4</b>	<b>5</b>	
		<b>PROVINCIA DI MESSINA.</b>															
		<i>Regione unica di Montagna.</i>															
XX	Versante jonico dei Monti Peloritani.	Alì - Alì Marina - Antillo - Casalvecchio Siculo - Castel Mola - Fiumedinisi - Forza d'Agrò - Giardini - Guidomandri - Itala - Letojanni Gallodoro - Limina - Locadi - Mandanici - Messina - Mongiuffi - Melia - Nizza Sicilia - Rocca Fiorita - Roccalumera - Santa Teresa di Riva - Santo Stefano di Briga - Savoca - Scaletta Zanglea - Taormina...	24	106	7	2	9	18	20	35	9	5					(5) 1

(1) 21 155 (Favara), 23 712 (Girgenti). — (2) 30 513 (Canicattì). — (3) 20 052 (Sciacca). — (4) 24 963 (Licata). — (5) 114 051 (Messina)

Numero d'ordine delle Zone	DENOMINAZIONE delle Zone	C O M U N I compresi nelle Zone	Numero dei Comuni	CENTRI													
				in complesso	fino a 50	51-100	101-250	251-500	501-1000	1001-2000	2001-3000	3001-4000	4001-5000	5001-10000	10001-15000	15001-20000	oltre 20000
					abitanti												
XXI	Versante tirrenico dei Monti Peloritani.	Barcellona Pozzo di Gotto - Basicò - Bauso - Calvaruso - Castoreale - Condò - Falcone - Furnari - Gualtieri Sicaminò - Mazzarrà Sant'Andrea - Merì - Milazzo - Montforte San Giorgio - Montalbano di Elicona - Novara di Sicilia - Rocca Valdina - Rometta - San Filippo del Mela - San Pier Niceto - Santa Lucia del Mela - Saponara Villafranca - Spadafora San Martino - Tripi - Valdina - Venetico .....	25	98	3	6	18	19	21	18	6	3	2	—	2	—	
XXII	Versante etneo dei Monti Peloritani.	Floresta - Francavilla di Sicilia - Graniti - Kaggi - Malvagna - Mojo Alcantara - Motta Camastra - Roccella Valdemone - Santa Domenica Vittoria....	9	10	—	—	1	1	2	5	—	1	—	—	—	—	
XXIII	Litoranea dei Monti Nebrodi.	Brolo - Capri Leone - Ficarra - Gioiosa Marea - Mirto - Naso - Oliveri - Patti - Piraino - San Marco d'Alunzio - Sant'Agata di Militello.....	11	18	—	—	1	2	5	5	3	—	2	—	—	—	
XXIV	Interna dei Monti Nebrodi.	Alcara li Fusi - Castel Umberto - Frazzanò - Galati Mamertino - Librizzi - Longi - Militello Rosmarino - Montagnareale - Racuja - San Piero Patti - San Salvatore di Fitalia - Sant'Angelo di Brolo - Sinagra - Tortorici - Ucria	15	17	—	—	2	1	1	7	1	4	1	—	—	—	
XXV	Alta valle del Simeto.	Capizzi - Cesarò - San Teodoro .....	3	3	—	—	—	—	—	1	—	—	2	—	—	—	
XXVI	Di Mistretta .....	Caronia - Castel di Lucio - Mistretta - Motta d'Afermo - Pettineo - Reitano - San Fratello - Santo Stefano di Camastra - Tusa .....	9	13	—	—	1	2	1	2	2	—	2	2	1	—	
XXVII	Insulare delle Eolie.	Leni - Lipari - Malfa - Santa Marina Salina.....	4	11	—	—	2	4	—	3	1	—	—	1	—	—	
		<b>Provincia di Messina .....</b>	<b>100</b>	<b>276</b>	<b>10</b>	<b>10</b>	<b>35</b>	<b>43</b>	<b>52</b>	<b>71</b>	<b>26</b>	<b>12</b>	<b>11</b>	<b>2</b>	<b>3</b>	<b>1</b>	

Numero d'ordine delle Zone	DENOMINAZIONE delle Zone	COMUNI compresi nelle Zone	Numero dei Comuni	CENTRI													
				in complesso	fino a 50	51-100	101-250	251-500	501-1000	1001-2000	2001-3000	3001-4000	4001-5000	5001-10000	10001-15000	15001-20000	oltre 20000

PROVINCIA DI PALERMO.

*Regione di Montagna.*

XXVIII	Del Frassino . . . .	Castelbuono - Geraci Siculo - Pollina - San Mauro Castelverde . . . . .	4	5		1					1	1	1		1	
XXIX	Delle Madonie . . . .	Caltavuturo - Collesano - Gangi - Isnello - Petralia Soprana - Petralia Sottana - Polizzi Generosa . . . .	7	12		1		1	2		2	1		4	1	
XXX	Frumentaria di Corleone.	Alia - Alimena - Aliminusa - Bisacquino - Buompietro - Caccamo - Campofiorito - Castronuovo di Sicilia - Chiusa Sclafani - Ciminna - Corleone - Giuliana - Godrano - Lercara Friddi - Mezzojuso - Montemaggiore Belsito - Palazzo Adriano - Prizzi - Roccapalumba - Sclafani - Valledolmo - Ventimiglia di Sicilia - Vicari . .	23	35		1	5	4	4	3	1	3	3	9	2	
<b>Regione di Montagna . . . . .</b>			<b>34</b>	<b>52</b>		<b>2</b>	<b>6</b>	<b>5</b>	<b>6</b>	<b>3</b>	<b>4</b>	<b>5</b>	<b>4</b>	<b>13</b>	<b>4</b>	

*Regione di Collina.*

XXXI	Dell'ulivo e vite di Carini.	Capaci - Carini - Cinisi - Isola delle Femmine - Torretta . . . . .	5	9		1		2	1	1		2		1	1	
XXXII	Frumentaria di Monreale.	Baucina - Belmonte Mezzagno - Bolognetta - Borgetto - Cefalà Diana - Contessa Entellina - Giardinello - Marineo - Monreale - Montelepre - Parco - Piana dei Greci - Roccamena - San Cipirello - San Giuseppe Jato - Santa Cristina Gela - Villafrati	17	23				2	3	6	2	1	3	4	1	1
XXXIII	Viticola di Misilmeri.	Altavilla Milicia - Bagheria - Casteldaccia - Misilmeri - Santa Flavia . . . . .	5	10		1	2		2		2	1		1	1	
XXXIV	Dell'ulivo e vite.	Campofelice di Roccella - Cefalù - Cerda - Gratteri - Lascari - Sciarra - Termini Imerese - Trabia.	8	12		1	2	1	1	3		2		1	1	
<b>Regione di Collina . . . . .</b>			<b>35</b>	<b>54</b>		<b>1</b>	<b>2</b>	<b>8</b>	<b>5</b>	<b>10</b>	<b>5</b>	<b>5</b>	<b>6</b>	<b>5</b>	<b>4</b>	<b>3</b>

Numero d'ordine delle Zone	DENOMINAZIONE delle Zone	COMUNI compresi nelle Zone	Numero dei Comuni	CENTRI													
				in complesso	fino a 50	51-100	101-250	251-500	501-1000	1001-2000	2001-3000	3001-4000	4001-5000	5001-10000	10001-15000	15001-20000	oltre 20000
					abitanti												
<i>Regione di Pianura.</i>																	
XXXV	Viticola di Partinico.	Balestrate - Partinico - Terrasini Favarotta.....	3	4					1	1		1			(1)		
XXXVI	Agrumaria della Conca d'Oro.	Ficarazzi - Palermo - Villabate.....	3	31			2	5	14	6	2	1			(2)		
XXXVII	Insulare di Ustica	Ustica.....	1	1					1								
		<b>Regione di Pianura.....</b>	<b>7</b>	<b>36</b>			<b>2</b>	<b>5</b>	<b>16</b>	<b>6</b>	<b>3</b>	<b>2</b>			<b>2</b>		
		<b>Provincia di Palermo.....</b>	<b>76</b>	<b>142</b>		<b>3</b>	<b>8</b>	<b>15</b>	<b>16</b>	<b>29</b>	<b>15</b>	<b>13</b>	<b>10</b>	<b>20</b>	<b>8</b>	<b>3</b>	<b>2</b>
PROVINCIA DI SIRACUSA.																	
<i>Regione di Montagna.</i>																	
XXXVIII	MonteLauro e Monte Alia.	Buccheri - Buscemi - Casarsaro - Ferla - Giarratana - Monterosso Almo - Palazzolo Acreide.....	7	7					1	1	1		3	1			
<i>Regione di Collina.</i>																	
XXXIX	Del Carrubo.....	Modica - Pozzallo - Ragusa - Ragusa Inferiore - Rosolini - Santa Croce Camerina - Scicli - Spaccaforno.....	8	12		1	1	2				3	2		(3)		
XL	Del mandorlo.....	Avola - Noto - Pachino.....	3	6	1		1	1				1	2				
XLI	Di Augusta.....	Augusta - Melilli - Sortino.....	3	5			2					1	1	1			
		<b>Regione di Collina.....</b>	<b>14</b>	<b>23</b>	<b>1</b>	<b>1</b>	<b>2</b>	<b>4</b>	<b>1</b>			<b>4</b>	<b>4</b>	<b>3</b>	<b>3</b>		
<i>Regione di Pianura.</i>																	
XLII	Anapo Inferiore..	Canicattini Bagni - Floridia - Siracusa - Solarino..	4	7				1	1		1	1		2	(4)		
XLIII	Agrumaria.....	Carlentini - Francofonte - Lentini.....	3	4			1					1		1	(5)		
XLIV	Viticola.....	Biscari - Chiaramontè Gulfi - Comiso - Vittoria.....	4	5				1		1		1			(6)		
		<b>Regione di Pianura.....</b>	<b>11</b>	<b>16</b>				<b>2</b>	<b>2</b>	<b>2</b>	<b>1</b>	<b>2</b>	<b>2</b>	<b>1</b>	<b>4</b>		
		<b>Provincia di Siracusa.....</b>	<b>32</b>	<b>46</b>	<b>1</b>	<b>1</b>	<b>2</b>	<b>6</b>	<b>4</b>	<b>1</b>	<b>3</b>	<b>1</b>	<b>9</b>	<b>7</b>	<b>4</b>	<b>7</b>	

(1) 20 805 (Partinico). — (2) 317 735 (Palermo). — (3) 55 817 (Modica), 33 072 (Ragusa), 20 661 (Scicli). — (4) 40 401 (Siracusa). — (5) 23 942 (Lentini). — (6) 32 166 (Comiso), 29 888 (Vittoria).

Numero d'ordine delle Zone	DENOMINAZIONE delle Zone	C O M U N I compresi nelle Zone	Numero dei Comuni in complesso	CENTRI												
				fino a 50	51-100	101-250	251-500	501-1000	1001-2000	2001-3000	3001-4000	4001-5000	5001-10000	10001-15000	15001-20000	oltre 20000
				abitanti												

PROVINCIA DI TRAPANI.

*Regione di Montagna.*

XLV	Monte Erice e Monte San Vito.	Castellammare del Golfo - Monte San Giuliano .....	2	14			3	1		3	3	3					1	
XLVI	Isola di Pantelleria	Pantelleria .....	1	3							1	2						
		<b>Regione di Montagna .....</b>	<b>3</b>	<b>17</b>			<b>3</b>	<b>1</b>		<b>3</b>	<b>4</b>	<b>5</b>					<b>1</b>	

*Regione di Collina.*

XLVII	Frumentaria Interna.	Calatafimi - Camporeale - Gibellina - Partanna - Poggioreale - Salaparuta - Salemi - Santa Ninfa - Vita .....	9	12					2		1	2			4	2	1	
XLVIII	Viticola del versante tirrenico.	Alcamo .....	1	1														(1)
		<b>Regione di Collina .....</b>	<b>10</b>	<b>13</b>					<b>2</b>		<b>1</b>	<b>2</b>			<b>4</b>	<b>2</b>	<b>1</b>	<b>1</b>

*Regione di Pianura.*

XLIX	Frumentaria di Trapani.	Paceco - Trapani .....	2	4			1				1				1			(2)
L	Viticola del versante africano.	Campobello di Mazara - Castelvetrano - Marsala - Mazara del Vallo .....	4	9	2	2	1								1			(3)
LI	Insulare delle Egadi.	Favignana .....	1	3			1			1		1						
		<b>Regione di Pianura .....</b>	<b>7</b>	<b>16</b>	<b>2</b>	<b>2</b>	<b>3</b>			<b>2</b>		<b>1</b>	<b>2</b>					<b>4</b>
		<b>Provincia di Trapani .....</b>	<b>20</b>	<b>46</b>	<b>2</b>	<b>2</b>	<b>6</b>	<b>3</b>		<b>3</b>	<b>7</b>	<b>7</b>		<b>1</b>	<b>6</b>	<b>2</b>	<b>2</b>	<b>5</b>
		<b>Sicilia .....</b>	<b>361</b>	<b>712</b>	<b>15</b>	<b>21</b>	<b>62</b>	<b>76</b>	<b>100</b>	<b>135</b>	<b>69</b>	<b>48</b>	<b>28</b>	<b>67</b>	<b>37</b>	<b>21</b>	<b>33</b>	

(1) 63 051 (Alcamo). — (2) 55 532 (Trapani). — (3) 22 779 (Castelvetrano), 30 788 (Marsala), 20 285 (Mazara del Vallo).

Superficie e densità della popolazione nelle Zone agricole.

(REGIONE)

Numero d'ordine delle Zone	Denominazione delle Zone	Superficie territoriale delle Zone Km. <sup>2</sup>	Densità per Km. <sup>2</sup>		Numero d'ordine delle Zone	Denominazione delle Zone	Superficie territoriale delle Zone Km. <sup>2</sup>	Densità per Km. <sup>2</sup>	
			dell'intera popolazione	della popolazione sparsa				dell'intera popolazione	della popolazione sparsa
PROVINCIA DI CALTANISSETTA.					PROVINCIA DI GIRGENTI.				
<i>Regione di Collina.</i>					<i>Regione di Montagna.</i>				
I	Frumentaria meridionale	665,26	67	4	XII	Frumentaria .....	406,59	79	4
II	Del mandorlo e vite ..	544,72	144	21	<i>Regione di Collina.</i>				
III	Frumentaria orientale..	739,65	104	11	XIII	Del Sommacco .....	100,77	94	1
IV	Frumentaria centrale ..	617,41	151	24	XIV	Dell'ulivo .....	507,35	89	...
V	Del mandorlo e ulivo ..	453,33	148	20	XV	Frumentaria .....	866,93	161	8
	<b>Regione di Collina .....</b>	<b>3020,37</b>	<b>119</b>	<b>15</b>	XVI	Del mandorlo.....	473,11	191	5
<i>Regione di Pianura.</i>						<b>Regione di Collina.....</b>	<b>1848,16</b>	<b>146</b>	<b>5</b>
VI	Cotonifera.....	273,49	94	5	<i>Regione di Pianura.</i>				
	<b>Provincia di Caltanissetta ....</b>	<b>3293,86</b>	<b>117</b>	<b>15</b>	XVII	Viticola .....	427,46	111	13
PROVINCIA DI CATANIA.					XVIII	Del mandorlo, ulivo e vite	235,72	186	3
<i>Regione di Montagna.</i>					XIX	Insulare di Lampedusa.	25,72	101	6
VII	Media e bassa montagna.	177,75	116	7		<b>Regione di Pianura .....</b>	<b>688,90</b>	<b>136</b>	<b>9</b>
<i>Regione di Collina.</i>						<b>Provincia di Girgenti.....</b>	<b>3043,65</b>	<b>135</b>	<b>6</b>
VIII	Alta e media collina (Nicosia).....	1192,92	89	5	PROVINCIA DI MESSINA.				
IX	Alta, media collina e colle-piano (Caltagirone).	1569,58	105	8	<i>Regione unica di Montagna.</i>				
X	Alta, media e bassa collina e colle-piano (Paternò) .....	1440,94	136	9	XX	Versante jonico dei Monti Peloritani .....	552,20	427	20
XI	Alta, media collina, collina litoranea e colle-piano (Catania) .....	556,72	700	74	XXI	Versante tirrenico dei Monti Peloritani ....	732,60	182	33
	<b>Regione di Collina.....</b>	<b>4760,16</b>	<b>180</b>	<b>15</b>	XXII	Versante etneo dei Monti Peloritani .....	233,40	88	4
	<b>Provincia di Catania .....</b>	<b>4937,91</b>	<b>177</b>	<b>15</b>	XXIII	Litoranea dei Monti Nebrodi.....	269,98	202	96
					XXIV	Interna dei Monti Nebrodi.....	458,69	133	71
					XXV	Alta valle del Simeto ..	298,28	35	...
					XXVI	Di Mistretta .....	588,63	81	3
					XXVII	Insulare delle Eolie ....	115,17	140	67
						<b>Provincia di Messina.....</b>	<b>3248,95</b>	<b>179</b>	<b>32</b>

## Superficie e densità della popolazione nelle Zone agricole.

(REGIONE)

Numero d'ordine delle Zone	Denominazione delle Zone	Superficie territoriale delle Zone		Densità per Km. <sup>2</sup>		Numero d'ordine delle Zone	Denominazione delle Zone	Superficie territoriale delle Zone		Densità per Km. <sup>2</sup>	
		Km. <sup>2</sup>	Km. <sup>2</sup>	Abitanti	Abitanti			Km. <sup>2</sup>	Km. <sup>2</sup>	Abitanti	Abitanti
<b>PROVINCIA DI PALERMO.</b>											
<i>Regione di Montagna.</i>											
XXVIII	Del Frassino .....	337,51	64	2		XLII	Anapo Inferiore .....	297,03	264	12	
XXIX	Delle Madonie .....	908,28	63	9		XLIII	Agrumaria .....	448,56	119	11	
XXX	Frumentaria di Corleone	1722,70	73	2		XLIV	Viticola .....	445,52	187	15	
	<b>Regione di Montagna .....</b>	<b>2968,49</b>	<b>69</b>	<b>4</b>			<b>Regione di Pianura .....</b>	<b>1191,11</b>	<b>180</b>	<b>13</b>	
							<b>Provincia di Siracusa .....</b>	<b>3712,53</b>	<b>145</b>	<b>14</b>	
<i>Regione di Collina.</i>											
XXXI	Dell'ulivo e vite di Carini .....	144,98	214	3		<b>PROVINCIA DI TRAPANI.</b>					
XXXII	Frumentaria di Monreale	1093,94	86	2		<i>Regione di Montagna.</i>					
XXXIII	Viticola di Misilmeri ..	170,15	264	2		XLV	Monte Erice e Monte San Vito .....	430,12	112	43	
XXXIV	Dell'ulivo e vite .....	301,34	165	7		XLVI	Isola di Pantelleria ....	82,93	109	26	
	<b>Regione di Collina .....</b>	<b>1710,41</b>	<b>129</b>	<b>3</b>			<b>Regione di Montagna .....</b>	<b>513,05</b>	<b>111</b>	<b>40</b>	
<i>Regione di Pianura.</i>											
XXXV	Viticola di Partinico....	136,45	232	—		<i>Regione di Collina.</i>					
XXXVI	Agrumaria della Conca d'Oro .....	168,87	2391	188		XLVII	Frumentaria Interna ..	652,97	117	11	
XXXVII	Insulare di Ustica .....	8,09	141	—		XLVIII	Viticola del versante tirrenico .....	131,53	479	—	
	<b>Regione di Pianura .....</b>	<b>313,41</b>	<b>1393</b>	<b>101</b>			<b>Regione di Collina .....</b>	<b>784,50</b>	<b>177</b>	<b>9</b>	
	<b>Provincia di Palermo .....</b>	<b>4992,31</b>	<b>172</b>	<b>10</b>							
<b>PROVINCIA DI SIRACUSA.</b>											
<i>Regione di Montagna.</i>											
XXXVIII	Monte Lauro e Monte Alia .....	335,92	121	7		XLIX	Frumentaria di Trapani	333,84	239	50	
<i>Regione di Collina.</i>											
XXXIX	Del Carrubo .....	1044,56	165	14		L	Viticola del versante africano .....	839,66	152	52	
XL	Del mandorlo .....	782,66	87	20		LI	Insulare delle Egadi ....	37,76	154	1	
XLI	Di Augusta .....	358,28	114	13			<b>Regione di Pianura .....</b>	<b>1211,26</b>	<b>176</b>	<b>50</b>	
	<b>Regione di Collina .....</b>	<b>2185,50</b>	<b>129</b>	<b>16</b>			<b>Provincia di Trapani .....</b>	<b>2508,81</b>	<b>163</b>	<b>35</b>	
							<b>Sicilia .....</b>	<b>25738,02</b>	<b>158</b>	<b>17</b>	



**Popolazione presente dei Centri classificati secondo la loro importanza demografica e popolazione delle case sparse nelle Zone agricole.**

(REGIONE)

**A — Numeri assoluti.**

Numero d'ordine delle Zone (a)	Popolazione presente delle Zone	POPOLAZIONE PRESENTE														DELLE CASE SPARSE
		DEI CENTRI														
		in com- plesso	fino a 50	da 51 a 100	da 101 a 250	da 251 a 500	da 501 a 1000	da 1001 a 2000	da 2001 a 3000	da 3001 a 4000	da 4001 a 5000	da 5001 a 10000	da 10001 a 15000	da 15001 a 20000	oltre 20000	
abitanti																

PROVINCIA DI CALTANISSETTA.

*Regione di Collina.*

I.....	44503	41571	—	—	—	—	—	—	—	—	—	—	—	—	6709	—	34862	—	2932
II.....	78562	67178	—	—	—	—	—	—	—	—	—	—	—	—	—	23370	16329	( <sup>1</sup> ) 27479	11384
III.....	76775	68423	—	—	—	—	953	—	—	—	—	—	—	—	25093	—	15962	( <sup>2</sup> ) 26415	8352
IV.....	93343	78471	—	—	202	—	—	—	—	3810	—	—	—	—	28054	—	—	( <sup>3</sup> ) 46405	14872
V.....	66889	57624	—	—	124	—	—	895	—	8180	10794	—	—	—	7300	10972	19359	—	9265
<b>Totale.....</b>	<b>360072</b>	<b>313267</b>	—	—	<b>326</b>	—	<b>1848</b>	—	<b>8180</b>	<b>14604</b>	—	—	—	<b>67156</b>	<b>34342</b>	<b>86512</b>	<b>100299</b>	—	<b>46805</b>

*Regione di Pianura.*

VI.....	25603	24311	—	—	—	—	—	—	—	—	—	—	—	—	—	—	—	( <sup>4</sup> ) 24311	1292
<b>Provincia di Caltanis- setta ...</b>	<b>385675</b>	<b>337578</b>	—	—	<b>326</b>	—	<b>1848</b>	—	<b>8180</b>	<b>14604</b>	—	—	—	<b>67156</b>	<b>34342</b>	<b>86512</b>	<b>124610</b>	—	<b>48097</b>

PROVINCIA DI CATANIA.

*Regione di Montagna.*

VII.....	20701	19465	—	—	—	481	1411	1131	2899	13543	—	—	—	—	—	—	—	—	1236
----------	-------	-------	---	---	---	-----	------	------	------	-------	---	---	---	---	---	---	---	---	------

*Regione di Collina.*

VIII.....	105896	99840	—	—	203	—	1377	1397	5147	11228	—	—	—	—	34923	—	( <sup>5</sup> ) 45565	—	6056
IX.....	164631	152188	—	—	—	—	—	1980	5539	7353	—	—	—	—	30875	33678	18740	( <sup>6</sup> ) 54023	12443
X.....	195466	181894	—	—	186	903	720	3365	—	7280	4566	24753	13883	33919	( <sup>7</sup> ) 92319	—	—	( <sup>8</sup> ) 257827	13572
XI.....	339571	348650	84	355	963	2950	9887	20593	12667	6565	4912	31847	—	—	—	—	—	—	40921
<b>Totale.....</b>	<b>855564</b>	<b>782572</b>	<b>84</b>	<b>355</b>	<b>1352</b>	<b>3853</b>	<b>11984</b>	<b>27335</b>	<b>23353</b>	<b>32426</b>	<b>9478</b>	<b>87475</b>	<b>82484</b>	<b>52659</b>	<b>449734</b>	—	—	—	<b>72992</b>
<b>Provincia di Catania ...</b>	<b>876265</b>	<b>802037</b>	<b>84</b>	<b>355</b>	<b>1352</b>	<b>4334</b>	<b>13395</b>	<b>29466</b>	<b>26252</b>	<b>45969</b>	<b>9478</b>	<b>87475</b>	<b>82484</b>	<b>52659</b>	<b>449734</b>	—	—	—	<b>74223</b>

PROVINCIA DI GIRGENTI.

*Regione di Montagna.*

XII.....	32196	30570	—	—	—	—	—	—	—	—	—	—	—	—	4145	11451	14974	—	—	162
----------	-------	-------	---	---	---	---	---	---	---	---	---	---	---	---	------	-------	-------	---	---	-----

*Regione di Collina.*

XIII.....	9465	9392	—	—	—	—	—	—	2427	—	—	—	—	—	6965	—	—	—	—	73
XIV.....	45279	45184	—	—	—	—	737	1369	5041	—	9612	17288	11137	—	—	—	—	—	—	95
XV.....	139961	132709	—	64	222	444	705	6867	4768	7117	—	34665	32990	—	—	—	—	( <sup>9</sup> ) 44867	—	7252
XVI.....	90480	87986	—	—	—	—	—	—	2511	3780	—	—	—	—	—	—	—	51182	( <sup>10</sup> ) 30513	2494
<b>Totale.....</b>	<b>285185</b>	<b>275271</b>	—	<b>64</b>	<b>222</b>	<b>444</b>	<b>1442</b>	<b>8236</b>	<b>14747</b>	<b>10897</b>	<b>9612</b>	<b>58918</b>	<b>44127</b>	<b>51182</b>	<b>75380</b>	—	—	—	—	<b>9914</b>

(a) Per la denominazione e composizione delle Zone vedasi a pag. X.

(<sup>1</sup>) Piazza Armerina. — (<sup>2</sup>) Castrogiovanni. — (<sup>3</sup>) Caltanissetta. — (<sup>4</sup>) Terranova di Sicilia. — (<sup>5</sup>) Agira ab. 23 735., Leonforte ab. 21 830. — (<sup>6</sup>) Caltagirone ab. 30 854, Grammichele ab. 23 169. — (<sup>7</sup>) Adernò ab. 39 637, Biancavilla ab. 21 240 Paternò ab. 31 436. — (<sup>8</sup>) Acireale ab. 22 956, Catania ab. 234 871. — (<sup>9</sup>) Favara ab. 21 155, Girgenti ab. 23 712. — (<sup>10</sup>) Canicattì.

Popolazione presente dei Centri classificati secondo la loro importanza demografica  
e popolazione delle case sparse nelle Zone agricole.

(REGIONE)

A — Numeri assoluti.

Numero d'ordine delle Zone	Popola- zione presente delle Zone	POPOLAZIONE PRESENTE														DELLE CASE SPARSE
		DEI CENTRI														
		in com- plesso	fino a 50	da 51 a 100	da 101 a 250	da 251 a 500	da 501 a 1000	da 1001 a 2000	da 2001 a 3000	da 3001 a 4000	da 4001 a 5000	da 5001 a 10000	da 10001 a 15000	da 15001 a 20000	oltre 20000	
abitanti																

Regione di Pianura.

XVII.....	47519	41941	—	—	102	—	—	—	—	—	—	—	—	21787	—	( <sup>1</sup> ) 20052	5578
XVIII.....	43788	43128	—	77	—	—	—	—	—	—	—	—	—	—	18088	( <sup>2</sup> ) 24963	660
XIX.....	2593	2448	—	—	—	329	—	—	2119	—	—	—	—	—	—	—	145
<b>Totale .....</b>	<b>93900</b>	<b>87517</b>	—	77	102	329	—	—	2119	—	—	—	—	21787	18088	45015	6383
<b>Provincia di Girgenti ...</b>	<b>411281</b>	<b>393358</b>	—	141	324	773	1442	8236	16866	10897	13757	70369	80888	69270	120395	—	17923

PROVINCIA DI MESSINA.

Regione unica di Montagna.

XX.....	235838	224975	165	111	1680	7023	14797	47948	22626	16574	—	—	—	—	—	( <sup>3</sup> )114051	10863
XXI.....	133304	109036	115	415	3193	7076	14396	26025	13415	11334	8839	—	24228	—	—	—	24268
XXII.....	20642	19806	—	—	—	356	712	2935	11096	—	4707	—	—	—	—	—	836
XXIII....	54532	28522	—	—	150	908	3905	7348	7293	—	8918	—	—	—	—	—	26010
XXIV.....	63511	30761	—	—	289	461	854	9020	2570	13370	4198	—	—	—	—	—	32750
XXV.....	10585	10580	—	—	—	—	—	1962	—	—	8618	—	—	—	—	—	5
XXVI.....	47546	45986	—	—	186	887	595	2769	4704	—	8998	15791	12056	—	—	—	1560
XXVII....	16106	8420	—	141	635	—	2013	1160	—	—	4471	—	—	—	—	—	7686
<b>Provincia di Messina ...</b>	<b>582064</b>	<b>478086</b>	280	667	6133	16710	37272	99167	61704	41278	48749	15791	36284	—	114051	—	103978

PROVINCIA DI PALERMO.

Regione di Montagna.

XXVIII..	21515	20784	—	—	183	—	—	2563	3316	4633	—	10087	—	—	—	—	731
XXIX....	57032	48809	—	54	—	373	1556	—	4623	3225	—	24644	14334	—	—	—	8223
XXX.....	124972	121005	—	64	782	1288	3360	4322	2783	10669	13156	59104	25486	—	—	—	3967
<b>Totale .....</b>	<b>203519</b>	<b>190598</b>	—	118	965	1661	4916	4322	9971	17201	17789	83748	49907	—	—	—	12921

Regione di Collina.

XXXI....	31049	30676	—	73	—	603	659	1146	—	6454	—	8838	12912	—	—	—	373
XXXII...	94460	92537	—	—	—	740	2299	9528	5518	3050	14642	30178	10096	16486	—	—	1923
XXXIII..	44924	44589	—	—	191	917	—	2448	—	6382	4052	—	11548	19051	—	—	335
XXXIV...	49747	47650	—	—	131	776	533	1790	6906	—	8408	—	10799	18307	—	—	2097
<b>Totale .....</b>	<b>220180</b>	<b>215452</b>	—	73	322	3036	3482	14912	12424	15886	27102	39016	45355	53844	—	—	4728

Regione di Pianura.

XXXV....	31668	31668	—	—	—	—	—	1358	—	3922	—	5583	—	—	—	( <sup>4</sup> ) 20805	—
XXXVI...	403799	372082	—	—	—	757	3524	22344	14749	6593	—	6380	—	—	—	( <sup>5</sup> )317735	31717
XXXVII..	1140	1140	—	—	—	—	—	1140	—	—	—	—	—	—	—	—	—
<b>Totale .....</b>	<b>436607</b>	<b>404890</b>	—	—	—	757	3524	24842	14749	10515	—	11963	—	—	—	338540	31717
<b>Provincia di Palermo ..</b>	<b>860306</b>	<b>810940</b>	—	191	1287	5454	11922	44076	37144	43602	44891	134727	95262	53844	338540	—	49366

(<sup>1</sup>) Sciacca. — (<sup>2</sup>) Licata. — (<sup>3</sup>) Messina. — (<sup>4</sup>) Partinico. — (<sup>5</sup>) Palermo.

**Popolazione presente dei Centri classificati secondo la loro importanza demografica  
e popolazione delle case sparse nelle Zone agricole.**

(REGIONE)

**A — Numeri assoluti.**

Numero d'ordine delle Zone	Popola- zione presente delle Zone	POPOLAZIONE PRESENTE														DELLE CASE SPARSE
		DEI CENTRI														
		in com- plesso	fino a 50	da 51 a 100	da 101 a 250	da 251 a 500	da 501 a 1000	da 1001 a 2000	da 2001 a 3000	da 3001 a 4000	da 4001 a 5000	da 5001 a 10000	da 10001 a 15000	da 15001 a 20000	oltre 20000	
abitanti																

PROVINCIA DI SIRACUSA.

*Regione di Montagna.*

XXXVIII.	40588	38217	—	—	—	—	—	—	1925	2692	3559	—	15388	14653	—	—	2371
----------	-------	-------	---	---	---	---	---	---	------	------	------	---	-------	-------	---	---	------

*Regione di Collina.*

XXXIX ..	171914	157083	—	—	140	302	1274	—	—	—	—	22723	23094	—	( <sup>1</sup> )109550	14831
XL.....	68249	52821	9	—	—	360	—	1449	—	—	—	—	13858	37145	—	15428
XLI.....	40913	36344	—	—	—	—	1468	—	—	—	—	7181	10023	17672	—	4569
<b>Totale .....</b>	<b>281076</b>	<b>246248</b>	<b>9</b>	<b>—</b>	<b>140</b>	<b>662</b>	<b>2742</b>	<b>1449</b>	<b>—</b>	<b>—</b>	<b>—</b>	<b>29904</b>	<b>46975</b>	<b>54817</b>	<b>109550</b>	<b>34828</b>

*Regione di Pianura.*

XLII.....	78309	74621	—	—	—	—	613	1684	—	3258	4212	—	24453	—	( <sup>2</sup> ) 40401	3688
XLIII.....	53202	48453	—	—	—	—	755	—	—	—	—	8477	—	15279	( <sup>3</sup> ) 23942	4749
XLIV.....	83439	76576	—	—	—	—	—	1361	—	3774	—	9387	—	—	( <sup>4</sup> ) 62054	6863
<b>Totale .....</b>	<b>214950</b>	<b>199650</b>	<b>—</b>	<b>—</b>	<b>—</b>	<b>—</b>	<b>1368</b>	<b>3045</b>	<b>—</b>	<b>7032</b>	<b>4212</b>	<b>17864</b>	<b>24453</b>	<b>15279</b>	<b>126397</b>	<b>15300</b>
<b>Provincia di Siracusa ..</b>	<b>536614</b>	<b>484115</b>	<b>9</b>	<b>—</b>	<b>140</b>	<b>662</b>	<b>4110</b>	<b>6419</b>	<b>2692</b>	<b>10591</b>	<b>4212</b>	<b>63156</b>	<b>86081</b>	<b>70096</b>	<b>235947</b>	<b>52499</b>

PROVINCIA DI TRAPANI.

*Regione di Montagna.*

XLV.....	48100	29683	—	—	356	294	1860	4129	7298	—	—	—	—	15746	—	18417
XLVI.....	9051	6874	—	—	—	—	—	1796	5078	—	—	—	—	—	—	2177
<b>Totale .....</b>	<b>57151</b>	<b>36557</b>	<b>—</b>	<b>—</b>	<b>356</b>	<b>294</b>	<b>1860</b>	<b>5925</b>	<b>12376</b>	<b>—</b>	<b>—</b>	<b>—</b>	<b>—</b>	<b>15746</b>	<b>—</b>	<b>20594</b>

*Regione di Collina.*

XLVII.....	76112	68729	—	—	—	774	—	1030	5322	—	—	23508	20782	17313	—	7383
XLVIII.....	63051	63051	—	—	—	—	—	—	—	—	—	—	—	—	( <sup>5</sup> ) 63051	—
<b>Totale .....</b>	<b>139163</b>	<b>131780</b>	<b>—</b>	<b>—</b>	<b>—</b>	<b>774</b>	<b>—</b>	<b>1030</b>	<b>5322</b>	<b>—</b>	<b>—</b>	<b>23508</b>	<b>20782</b>	<b>17313</b>	<b>63051</b>	<b>7383</b>

*Regione di Pianura.*

XLIX.....	79881	63067	—	—	121	—	—	1093	—	—	—	6321	—	—	( <sup>6</sup> ) 55532	16814
L.....	127224	83155	10	177	131	—	—	—	—	—	—	8985	—	—	( <sup>7</sup> ) 73852	44069
LI.....	5828	5777	—	—	238	—	—	1107	—	—	4432	—	—	—	—	51
<b>Totale .....</b>	<b>212933</b>	<b>151999</b>	<b>10</b>	<b>177</b>	<b>490</b>	<b>—</b>	<b>—</b>	<b>2200</b>	<b>—</b>	<b>—</b>	<b>4432</b>	<b>15306</b>	<b>—</b>	<b>—</b>	<b>129384</b>	<b>60934</b>
<b>Provincia di Trapani ..</b>	<b>409247</b>	<b>320336</b>	<b>10</b>	<b>177</b>	<b>846</b>	<b>1068</b>	<b>1860</b>	<b>9155</b>	<b>17698</b>	<b>—</b>	<b>4432</b>	<b>38814</b>	<b>20782</b>	<b>33059</b>	<b>192435</b>	<b>88911</b>
<b>S cilia .....</b>	<b>4061452</b>	<b>3626450</b>	<b>383</b>	<b>1531</b>	<b>10408</b>	<b>29001</b>	<b>71849</b>	<b>195519</b>	<b>170536</b>	<b>166941</b>	<b>125519</b>	<b>477488</b>	<b>436123</b>	<b>365440</b>	<b>1575712</b>	<b>435002</b>

(<sup>1</sup>) Modica ab. 55 817, Ragusa ab. 33 072, Scicli ab. 20 661. — (<sup>2</sup>) Siracusa. — (<sup>3</sup>) Lentini. — (<sup>4</sup>) Comiso ab. 32 166, Vittoria ab. 29 888. — (<sup>5</sup>) Alcamo. — (<sup>6</sup>) Trapani. — (<sup>7</sup>) Castelvetro ab. 22 779, Marsala ab. 30 788, Mazara del Vallo ab. 20 285.

**Popolazione presente dei Centri classificati secondo la loro importanza demografica e popolazione delle case sparse nelle Zone agricole.**

(REGIONE)

**B — Numeri relativi.**

Numero d'ordine delle Zone	Su 1 000 abitanti in complesso appartenevano a:														CASA SPARSE
	CENTRI														
	in com- plesso	fino a 50	da 51 a 100	da 101 a 250	da 251 a 500	da 501 a 1000	da 1001 a 2000	da 2001 a 3000	da 3001 a 4000	da 4001 a 5000	da 5001 a 10000	da 10001 a 15000	da 15001 a 20000	oltre 20000	
abitanti															

**PROVINCIA DI CALTANISSETTA.**

*Regione di Collina.*

I .....	984	—	—	—	—	—	—	—	—	—	151	—	783	—	66
II .....	855	—	—	—	—	—	—	—	—	—	—	297	208	350	145
III .....	891	—	—	—	—	12	—	—	—	—	327	—	208	344	109
IV .....	841	—	—	2	—	—	—	—	41	—	301	—	—	497	159
V .....	861	—	—	2	—	13	—	122	161	—	109	164	290	—	139
<b>Regione di Collina.....</b>	<b>870</b>	—	—	<b>1</b>	—	<b>5</b>	—	<b>23</b>	<b>41</b>	—	<b>187</b>	<b>95</b>	<b>240</b>	<b>278</b>	<b>130</b>

*Regione di Pianura.*

VI .....	950	—	—	—	—	—	—	—	—	—	—	—	—	—	950	50
<b>Provincia di Caltanissetta.</b>	<b>875</b>	—	—	<b>1</b>	—	<b>5</b>	—	<b>21</b>	<b>38</b>	—	<b>174</b>	<b>89</b>	<b>224</b>	<b>323</b>	<b>125</b>	

**PROVINCIA DI CATANIA.**

*Regione di Montagna.*

VII .....	940	—	—	—	23	68	55	140	654	—	—	—	—	—	60
-----------	-----	---	---	---	----	----	----	-----	-----	---	---	---	---	---	----

*Regione di Collina.*

VIII .....	943	—	—	2	—	13	13	49	106	—	—	330	—	430	57
IX .....	924	—	—	—	—	—	12	34	45	—	187	204	114	328	76
X .....	931	—	—	1	5	4	17	—	37	23	127	71	174	472	69
XI .....	895	...	1	2	8	25	53	33	17	13	82	—	—	661	105
<b>Regione di Collina.....</b>	<b>915</b>	...	...	<b>2</b>	<b>5</b>	<b>14</b>	<b>32</b>	<b>27</b>	<b>38</b>	<b>11</b>	<b>102</b>	<b>96</b>	<b>62</b>	<b>526</b>	<b>85</b>
<b>Provincia di Catania.....</b>	<b>915</b>	...	...	<b>2</b>	<b>5</b>	<b>15</b>	<b>32</b>	<b>30</b>	<b>53</b>	<b>11</b>	<b>100</b>	<b>94</b>	<b>60</b>	<b>513</b>	<b>85</b>

**PROVINCIA DI GIRGENTI.**

*Regione di Montagna.*

XII .....	949	—	—	—	—	—	—	—	—	129	355	465	—	—	51
-----------	-----	---	---	---	---	---	---	---	---	-----	-----	-----	---	---	----

*Regione di Collina.*

XIII .....	992	—	—	—	—	—	—	256	—	—	736	—	—	—	8
XIV .....	998	—	—	—	—	16	30	111	—	213	382	246	—	—	2
XV .....	948	—	...	2	3	5	49	34	51	—	248	236	—	320	52
XVI .....	972	—	—	—	—	—	—	28	42	—	—	—	565	337	28
<b>Regione di Collina.....</b>	<b>965</b>	—	...	<b>1</b>	<b>2</b>	<b>5</b>	<b>29</b>	<b>52</b>	<b>38</b>	<b>34</b>	<b>206</b>	<b>155</b>	<b>179</b>	<b>264</b>	<b>35</b>

**Popolazione presente dei Centri classificati secondo la loro importanza demografica e popolazione delle case sparse nelle Zone agricole.**

(REGIONE)

**B — Numeri relativi.**

Numero d'ordine delle Zone	Su 1000 abitanti in complesso appartenevano a:														CASE SPARSE
	CENTRI														
	in com- plesso	fino a 50	da 51 a 100	da 101 a 250	da 251 a 500	da 501 a 1000	da 1001 a 2000	da 2001 a 3000	da 3001 a 4000	da 4001 a 5000	da 5001 a 10000	da 10001 a 15000	da 15001 a 20000	oltre 20000	

abitanti

*Regione di Pianura.*

XVII.....	883	—	—	2	—	—	—	—	—	—	—	459	—	422	117
XVIII.....	985	—	2	—	—	—	—	—	—	—	—	—	413	570	15
XIX.....	944	—	—	—	127	—	—	817	—	—	—	—	—	—	56
<b>Regione di Pianura.....</b>	<b>932</b>	—	<b>1</b>	<b>1</b>	<b>4</b>	—	—	<b>23</b>	—	—	—	<b>232</b>	<b>192</b>	<b>479</b>	<b>68</b>
<b>Provincia di Girgenti.....</b>	<b>956</b>	—	...	<b>1</b>	<b>2</b>	<b>4</b>	<b>20</b>	<b>41</b>	<b>26</b>	<b>23</b>	<b>171</b>	<b>197</b>	<b>168</b>	<b>293</b>	<b>44</b>

PROVINCIA DI MESSINA.

*Regione unica di Montagna.*

XX.....	954	1	...	7	30	63	208	96	70	—	—	—	—	484	46
XXI.....	818	1	3	24	53	108	195	101	85	66	—	182	—	—	182
XXII.....	960	—	—	—	17	35	142	538	—	228	—	—	—	—	40
XXIII.....	523	—	—	3	17	72	135	133	—	163	—	—	—	—	477
XXIV.....	484	—	—	5	7	13	142	40	211	66	—	—	—	—	516
XXV.....	1000	—	—	—	—	—	186	—	—	814	—	—	—	—	...
XXVI.....	967	—	—	4	19	13	58	99	—	189	332	253	—	—	33
XXVII.....	523	—	9	39	—	125	72	—	—	278	—	—	—	—	477
<b>Provincia di Messina.....</b>	<b>821</b>	...	<b>1</b>	<b>11</b>	<b>29</b>	<b>64</b>	<b>170</b>	<b>106</b>	<b>71</b>	<b>84</b>	<b>27</b>	<b>62</b>	—	<b>196</b>	<b>179</b>

PROVINCIA DI PALERMO.

*Regione di Montagna.*

XXVIII.....	966	—	—	9	—	—	—	119	154	215	—	469	—	—	34
XXIX.....	856	—	1	—	7	27	—	81	57	—	432	251	—	—	144
XXX.....	968	—	1	6	10	27	35	22	85	105	473	204	—	—	32
<b>Regione di Montagna.....</b>	<b>937</b>	—	<b>1</b>	<b>5</b>	<b>8</b>	<b>24</b>	<b>21</b>	<b>49</b>	<b>85</b>	<b>87</b>	<b>412</b>	<b>245</b>	—	—	<b>63</b>

*Regione di Collina.*

XXXI.....	988	—	2	—	19	21	37	—	208	—	285	416	—	—	12
XXXII.....	980	—	—	—	8	24	101	58	32	155	320	107	175	—	20
XXXIII.....	993	—	—	4	21	—	55	—	142	90	—	257	424	—	7
XXXIV.....	958	—	—	3	16	11	36	138	—	169	—	217	368	—	42
<b>Regione di Collina.....</b>	<b>979</b>	—	...	<b>2</b>	<b>14</b>	<b>16</b>	<b>68</b>	<b>56</b>	<b>72</b>	<b>123</b>	<b>177</b>	<b>206</b>	<b>245</b>	—	<b>21</b>

*Regione di Pianura.*

XXXV.....	1000	—	—	—	—	—	43	—	124	—	176	—	—	657	—
XXXVI.....	921	—	—	—	2	9	55	37	16	—	16	—	—	786	79
XXXVII.....	1000	—	—	—	—	—	1000	—	—	—	—	—	—	—	—
<b>Regione di Pianura.....</b>	<b>927</b>	—	—	—	<b>2</b>	<b>8</b>	<b>57</b>	<b>34</b>	<b>24</b>	—	<b>27</b>	—	—	<b>775</b>	<b>73</b>
<b>Provincia di Palermo.....</b>	<b>943</b>	—	...	<b>1</b>	<b>6</b>	<b>14</b>	<b>51</b>	<b>43</b>	<b>51</b>	<b>52</b>	<b>157</b>	<b>111</b>	<b>63</b>	<b>394</b>	<b>57</b>

**Popolazione presente dei Centri classificati secondo la loro importanza demografica  
e popolazione delle case sparse nelle Zone agricole.**

(REGIONE)

**B — Numeri relativi.**

Numero d'ordine delle Zone	Su 1000 abitanti in complesso appartenevano a :													CASE SPARSE
	CENTRI													
	in com- plesso	fino a 50	da 51 a 100	da 101 a 250	da 251 a 500	da 501 a 1000	da 1001 a 2000	da 2001 a 3000	da 3001 a 4000	da 4001 a 5000	da 5001 a 10000	da 10001 a 15000	da 15001 a 20000	
a b i t a n t i														

PROVINCIA DI SIRACUSA.

*Regione di Montagna.*

XXXVIII .....	942	—	—	—	—	—	48	66	88	—	379	361	—	—	58
---------------	-----	---	---	---	---	---	----	----	----	---	-----	-----	---	---	----

*Regione di Collina.*

XXXIX .....	914	—	—	1	2	8	—	—	—	—	132	134	—	637	86
XL .....	774	—	—	—	6	—	21	—	—	—	—	203	544	—	226
XLI .....	888	—	—	—	—	36	—	—	—	—	176	245	431	—	112
<b>Regione di Collina .....</b>	<b>876</b>	<b>—</b>	<b>—</b>	<b>1</b>	<b>2</b>	<b>10</b>	<b>5</b>	<b>—</b>	<b>—</b>	<b>—</b>	<b>106</b>	<b>167</b>	<b>195</b>	<b>390</b>	<b>124</b>

*Regione di Pianura.*

XLII .....	959	—	—	—	—	8	22	—	42	54	—	312	—	515	47
XLIII .....	911	—	—	—	—	14	—	—	—	—	160	—	287	450	89
XLIV .....	918	—	—	—	—	—	16	—	45	—	113	—	—	744	82
<b>Regione di Pianura .....</b>	<b>929</b>	<b>—</b>	<b>—</b>	<b>—</b>	<b>—</b>	<b>6</b>	<b>14</b>	<b>—</b>	<b>33</b>	<b>20</b>	<b>83</b>	<b>114</b>	<b>71</b>	<b>588</b>	<b>71</b>
<b>Provincia di Siracusa .....</b>	<b>902</b>	<b>—</b>	<b>—</b>	<b>—</b>	<b>1</b>	<b>8</b>	<b>12</b>	<b>5</b>	<b>20</b>	<b>8</b>	<b>118</b>	<b>160</b>	<b>181</b>	<b>439</b>	<b>98</b>

PROVINCIA DI TRAPANI.

*Regione di Montagna.*

XLV .....	617	—	—	7	6	39	86	152	—	—	—	—	—	327	383
XLVI .....	759	—	—	—	—	—	198	561	—	—	—	—	—	—	241
<b>Regione di Montagna .....</b>	<b>640</b>	<b>—</b>	<b>—</b>	<b>6</b>	<b>5</b>	<b>33</b>	<b>104</b>	<b>217</b>	<b>—</b>	<b>—</b>	<b>—</b>	<b>—</b>	<b>—</b>	<b>275</b>	<b>360</b>

*Regione di Collina.*

XLVII .....	903	—	—	—	10	—	14	70	—	—	309	273	227	—	97
XLVIII .....	1000	—	—	—	—	—	—	—	—	—	—	—	—	1000	—
<b>Regione di Collina .....</b>	<b>947</b>	<b>—</b>	<b>—</b>	<b>—</b>	<b>6</b>	<b>—</b>	<b>8</b>	<b>38</b>	<b>—</b>	<b>—</b>	<b>169</b>	<b>149</b>	<b>124</b>	<b>453</b>	<b>53</b>

*Regione di Pianura.*

XLIX .....	790	—	—	2	—	—	14	—	—	—	79	—	—	695	210
L .....	654	—	1	1	—	—	—	—	—	—	71	—	—	581	346
LI .....	991	—	—	41	—	—	190	—	—	760	—	—	—	—	9
<b>Regione di Pianura .....</b>	<b>714</b>	<b>—</b>	<b>1</b>	<b>2</b>	<b>—</b>	<b>—</b>	<b>10</b>	<b>—</b>	<b>—</b>	<b>21</b>	<b>72</b>	<b>—</b>	<b>—</b>	<b>608</b>	<b>236</b>
<b>Provincia di Trapani .....</b>	<b>783</b>	<b>—</b>	<b>—</b>	<b>2</b>	<b>3</b>	<b>5</b>	<b>22</b>	<b>43</b>	<b>—</b>	<b>11</b>	<b>95</b>	<b>51</b>	<b>81</b>	<b>470</b>	<b>217</b>
<b>Sicilia .....</b>	<b>893</b>	<b>—</b>	<b>—</b>	<b>3</b>	<b>7</b>	<b>18</b>	<b>48</b>	<b>42</b>	<b>41</b>	<b>31</b>	<b>118</b>	<b>107</b>	<b>90</b>	<b>388</b>	<b>107</b>

## CAPITOLO II.

### FAMIGLIE E CONVIVENZE

#### 1. — Numero e componenti.

La popolazione della Sicilia si ripartiva, in famiglie e convivenze, nel modo seguente:

Convivenze (alberghi, caserme, ospedali, ecc.) N.	2 976	con	66 101 abitanti
Famiglie .....	998 572	»	3 995 351
CONVIVENZE E FAMIGLIE.	1 001 548	»	4 061 452

Secondo la loro specie, le 2 976 convivenze si distinguevano nei seguenti gruppi :

#### Specie delle convivenze e loro composizione.

GRUPPI	Num.	Componenti
Alberghi, locande e pensioni .....	392	3 995
Camerate di operai, ecc. ....	897	11 288
Istituti di educazione (collegi, orfanotrofi, ecc.)	227	9 396
Istituti di assistenza (ospizi, ricoveri, ecc.)...	194	9 704
Istituti di cura (ospedali, manicomi).....	69	4 455
Conventi.....	258	3 083
Caserme, corpi di guardia, ecc. ....	732	18 349
Carceri, case di pena, ecc. ....	89	5 154
Altre convivenze .....	118	677
IN COMPLESSO...	2 976	66 101

#### 2. — Composizione delle famiglie.

Secondo il numero delle persone censite presenti alla data del Censimento le 998 572 famiglie si classificavano nel modo seguente :

#### Famiglie classificate secondo il numero delle persone presenti.

Persone	Famiglie	Su 1 000 famiglie	Persone	Famiglie	Su 1 000 famiglie
1	95 573	96	11	3 491	3
2	202 889	202	12	1 515	2
3	180 301	181	13	497	...
4	153 495	154	14	253	...
5	130 315	131	15	71	...
6	98 667	99	16 e più	47	...
7	63 949	64			
8	38 098	38			
9	19 500	20	IN COMPLESSO	998 572	1 000
10	9 911	10			

Secondo il tipo della loro composizione, le famiglie suddette presentavano la seguente ripartizione:

**Famiglie classificate secondo la loro composizione.**

TIPI DI FAMIGLIE	Famiglie	Su 1 000 famiglie
Soli parenti e affini .....	966 701	968
Parenti e affini con domestici .....	14 323	14
Parenti e affini con garzoni.....	2 554	3
Parenti e affini con dozzinanti, conviventi ed estranei .....	13 565	14
Parenti e affini con domestici e garzoni .....	169	...
Parenti e affini con domestici, dozzinanti, conviventi ed estranei... ..	839	1
Parenti e affini con garzoni, conviventi, dozzinanti ed estranei .....	94	...
Parenti e affini con domestici, garzoni, dozzinanti, conviventi ed estranei .....	18	...
Soli estranei .....	309	...
<b>IN COMPLESSO...</b>	<b>998 572</b>	<b>1 000</b>

**3. — Famiglie naturali.**

Le famiglie suddette, ricondotte alla loro composizione naturale, escludendone cioè i domestici, i garzoni, gli estranei e includendovi invece i membri (parenti e affini) temporaneamente assenti, si distribuivano, secondo le varie condizioni sociali dei rispettivi Capi di famiglia, nel modo seguente:

**Famiglie naturali classificate secondo la condizione sociale del Capo di famiglia.**

CONDIZIONE SOCIALE	Famiglie	Componenti	Su 1 000 famiglie	Su 1 000 componenti
Agricoltori conducenti terreni propri .....	137 345	601 120	138	146
Fittavoli.....	18 319	84 861	18	21
Mezzadri .....	39 307	173 873	39	42
Contadini giornalieri, boscaioli, pastori, mandriani, bifolchi, ecc. ....	284 908	1 200 553	286	292
Industriali e commercianti (padroni, direttori, capi aziende).....	4 478	21 218	4	5
Esercenti (padroni), venditori di generi alimentari	43 949	199 978	44	49
Artigiani e lavoratori, per proprio conto, di tutte le industrie (eccettuate le agricole) .....	56 164	252 560	56	62
Operai salariati di tutte le industrie (eccettuate le agricole) .....	146 869	624 119	148	152
Persone di servizio e di fatica, garzoni, ecc.....	96 308	415 023	96	101
Professionisti, artisti, addetti ai culti.....	22 673	89 038	23	22
Ufficiali dell'Esercito, impiegati di aziende pubbliche, di banche, ecc. ....	22 924	101 526	23	25
Impiegati di aziende private, commessi di negozio (esclusi i garzoni).....	15 742	69 801	16	17
Pensionati.....	14 432	49 757	14	12
Possidenti, benestanti .....	25 840	93 054	26	23
Attendenti alle cure domestiche, professione incerta o non indicata .....	69 314	126 274	69	31
<b>IN COMPLESSO...</b>	<b>998 572</b>	<b>4 102 755</b>	<b>1 000</b>	<b>1 000</b>



La composizione media per famiglia naturale, secondo la condizione sociale del Capo, veniva a risultare come segue:

CONDIZIONE SOCIALE	Composizione media per famiglia
Agricoltori conducenti terreni propri.....	4.4
Fittavoli .....	4.6
Mezzadri .....	4.4
Contadini giornalieri, boscaioli, pastori, mandriani, bifolchi, ecc.....	4.2
Industriali e commercianti (padroni, direttori, capi aziende).....	4.7
Esercenti (padroni), venditori di generi alimentari.....	4.6
Artigiani e lavoratori, per proprio conto, di tutte le industrie (eccettuate le agricole) .....	4.5
Operai salariati di tutte le industrie (eccettuate le agricole).....	4.2
Persone di servizio e di fatica, garzoni, ecc. ....	4.3
Professionisti, artisti, addetti ai culti.....	3.9
Ufficiali dell'Esercito, impiegati di aziende pubbliche, di banche, ecc. ....	4.4
Impiegati di aziende private, commessi di negozio (esclusi i garzoni).....	4.4
Pensionati .....	3.4
Possidenti, benestanti .....	3.6
Attendenti alle cure domestiche, professione incerta o non indicata.....	1.8
COMPOSIZIONE MEDIA...	4.1

Secondo il sesso e il numero delle persone economicamente attive, intendendosi come tali quelle che portano un contributo finanziario al sostentamento della famiglia, le famiglie naturali sopra indicate si ripartivano nei seguenti gruppi:

Famiglie naturali classificate secondo il sesso e il numero delle persone economicamente attive.

PERSONE ATTIVE	Famiglie N.	Su 1 000 famiglie
Nessuna persona attiva .....	69 314	69
Una persona attiva (maschio) .....	513 457	514
Una persona attiva (femmina) .....	30 064	30
Due persone attive (maschi).....	154 597	155
Due persone attive (femmine).....	4 749	5
Due persone attive (maschio e femmina)....	42 231	42
Tre o più persone attive (maschi) .....	124 299	125
Tre o più persone attive (femmine) .....	2 317	2
Tre o più persone attive (maschi e femmine)	57 544	58
IN COMPLESSO...	998 572	1 000

## CAPITOLO III.

### CARATTERI INDIVIDUALI DELLA POPOLAZIONE

#### 1. — Popolazione classificata secondo il sesso e l'età.

La ripartizione degli abitanti secondo il sesso e l'età, è data dal prospetto che segue:

ANNI DI ETÀ	Popolazione			ANNI DI ETÀ	Popolazione		
	In complesso	M	F		In complesso	M	F
fino a 1	94 901	49 633	45 268	20 - 21	68 530	32 603	35 927
1 - 2	89 893	46 997	42 896	21 - 25	272 542	132 722	139 820
2 - 3	79 317	41 409	37 908	25 - 30	287 829	135 591	152 238
3 - 4	64 598	33 637	30 961	30 - 35	270 343	125 850	144 493
4 - 5	66 775	34 442	32 333	35 - 40	243 342	114 107	129 235
5 - 6	77 529	40 425	37 104	40 - 45	231 099	112 475	118 624
6 - 7	91 401	47 296	44 105	45 - 50	204 581	103 618	100 963
7 - 8	90 125	46 533	43 592	50 - 55	181 053	89 775	91 278
8 - 9	95 703	49 775	45 928	55 - 60	155 045	79 179	75 866
9 - 10	91 634	47 360	44 274	60 - 65	159 099	79 384	79 715
10 - 11	93 633	47 928	45 705	65 - 70	107 925	55 704	52 221
11 - 12	89 965	46 790	43 175	70 - 75	85 265	42 912	42 353
12 - 13	93 096	48 638	44 458	75 - 80	41 455	21 867	19 588
13 - 14	86 910	45 219	41 691	80 - 85	23 560	11 135	12 425
14 - 15	85 283	44 584	40 699	85 - 90	5 916	2 780	3 136
15 - 16	81 726	41 865	39 861	90 - 95	1 552	676	876
16 - 17	84 319	43 242	41 077	95 - 100	334	148	186
17 - 18	78 513	40 822	37 691	oltre 100	67	24	43
18 - 19	78 679	39 925	38 754	Età ignota	37 630	17 746	19 884
19 - 20	70 285	35 815	34 470				
				TOTALE . .	4 061 452	2 030 631	2 030 821

#### 2. — Popolazione classificata secondo il sesso e per gruppi di età.

Raggruppando i dati della precedente tabella, in modo che si possano rilevare gli effetti demografici degli avvenimenti eccezionali del decennio, e mettendo a confronto i risultati del Censimento del 1911 con quelli del Censimento del 1921, si ottiene il prospetto seguente:

GRUPPI DI ETÀ	1911			1921			Aumento (+) o diminuzione (-) percentuale		
	In complesso	M	F	In complesso	M	F	In complesso	M	F
fino a 2 anni	185 234	95 631	89 603	184 794	96 630	88 164	- 0.2	+ 1.0	- 1.6
da 3 » 6 »	334 522	173 925	160 597	288 219	149 913	138 306	- 13.8	- 13.8	- 13.9
» 7 » 20 »	1 049 104	539 647	509 457	1 211 272	625 792	585 480	+ 15.5	+ 16.0	+ 14.9
» 21 » 40 »	1 016 500	490 903	525 597	1 142 586	540 873	601 713	+ 12.4	+ 10.2	+ 14.5
» 41 » 60 »	706 722	354 588	352 134	771 778	385 047	386 731	+ 9.2	+ 8.6	+ 9.8
oltre 60 »	343 840	170 225	173 615	425 173	214 630	210 543	+ 23.7	+ 26.1	+ 21.3
Età ignota . .	36 336	17 740	18 596	37 630	17 746	19 884	-	-	-
IN COMPLESSO . .	3 672 258	1 842 659	1 829 599	4 061 452	2 030 631	2 030 821	+ 10.6	+ 10.2	+ 11.0



5. — Popolazione di età superiore a 10 anni classificata secondo il sesso e per grandi categorie professionali.

In cifre riassuntive, la popolazione di età superiore a 10 anni, così si ripartiva nelle differenti categorie professionali:

a) NUMERI ASSOLUTI.

CATEGORIE PROFESSIONALI	In complesso	M	F
Agricoltura, caccia e pesca .....	883 775	802 295	81 480
Industria:			
<i>Padroni, direttori di aziende</i> .....	4 282	4 193	89
<i>Impiegati</i> .....	12 306	11 313	993
<i>Artigiani indipendenti</i> .....	109 111	91 596	17 515
<i>Operai salariati</i> .....	328 607	301 669	26 938
Totale Industria..	454 306	408 771	45 535
Commercio:			
<i>Padroni, direttori di aziende</i> .....	63 758	55 669	8 089
<i>Impiegati</i> .....	13 726	13 019	707
<i>Garzoni</i> .....	5 864	5 303	561
Totale Commercio..	83 348	73 991	9 357
Amministrazione pubblica e privata .....	56 829	55 369	1 460
Culto, professioni e arti liberali .....	46 787	31 271	15 516
Addetti ai servizi domestici .....	27 660	3 455	24 205
Proprietari, benestanti .....	41 262	22 440	18 822
Attendenti alle cure domestiche, pensionati, studenti, ricoverati, ecc. ....	1 625 609	195 532	1 430 077
IN COMPLESSO..	3 219 576	1 593 124	1 626 452

b) NUMERI RELATIVI A 1 000 ABITANTI.

CATEGORIE PROFESSIONALI	In complesso	M	F
Agricoltura, caccia e pesca .....	275	503	50
Industria:			
<i>Padroni, direttori di aziende</i> .....	1	3	...
<i>Impiegati</i> .....	4	7	1
<i>Artigiani indipendenti</i> .....	34	57	11
<i>Operai salariati</i> .....	102	190	16
Totale Industria..	141	257	28
Commercio:			
<i>Padroni, direttori di aziende</i> .....	20	35	5
<i>Impiegati</i> .....	4	8	...
<i>Garzoni</i> .....	2	3	...
Totale Commercio..	26	46	6
Amministrazione pubblica e privata .....	18	35	1
Culto, professioni e arti liberali .....	15	20	10
Addetti ai servizi domestici .....	9	2	15
Proprietari, benestanti .....	13	14	12
Attendenti alle cure domestiche, pensionati, studenti, ricoverati, ecc. ....	503	123	878
IN COMPLESSO..	1 000	1 000	1 000

6. — Alfabetismo.

L'alfabetismo è stato rilevato dal Censimento con la domanda se i censiti *sapevano leggere*. Ne riassumiamo qui i risultati generali, per la popolazione di oltre 6 anni, divisa per gruppi di età, facendo il confronto con i dati del Censimento precedente.

GRUPPI DI ETÀ	Alfabeti su 100 censiti del rispettivo gruppo di età					
	1911			1921		
	In complesso	M	F	In complesso	M	F
7 — 15	51	51	51	58	58	58
16 — 21	52	53	50	65	64	65
22 — 30	47	52	42	60	63	57
31 — 40	41	48	35	51	55	48
41 — 60	32	42	23	41	46	36
61 e oltre	22	31	14	28	35	22
IN COMPLESSO	42	47	37	51	54	48

Nei ventiquattro Circondari della Regione le cifre proporzionali degli alfabeti, secondo i risultati dei due ultimi Censimenti, sono le seguenti :

CIRCONDARI	Su 100 abitanti di età superiore a 6 anni sapevano leggere						CIRCONDARI	Su 100 abitanti di età superiore a 6 anni sapevano leggere					
	1911			1921				1911			1921		
	In complesso	M	F	In complesso	M	F		In complesso	M	F	In complesso	M	F
Caltanissetta.....	40	46	33	45	48	42	Cefalù .....	41	45	37	55	58	53
Piazza Armerina.....	46	40	33	46	47	45	Corleone .....	44	49	40	50	54	47
Terranova di Sicilia..	31	34	28	38	40	35	Palermo .....	59	62	56	67	69	65
PROVINCIA DI CALTANISSETTA.....	37	41	32	44	46	42	Termini Imerese .....	47	54	41	54	58	50
Acireale .....	38	44	32	48	53	43	PROVINCIA DI PALERMO .....	55	58	51	63	65	61
Caltagirone.....	34	37	30	43	45	40	Modica .....	32	37	27	40	43	36
Catania .....	49	56	43	56	59	53	Noto .....	33	38	28	40	43	36
Nicosia .....	36	40	33	39	42	36	Siracusa .....	41	46	35	49	52	46
PROVINCIA DI CATANIA	43	48	37	50	53	47	PROVINCIA DI SIRACUSA .....	35	40	30	43	46	39
Bivona .....	35	41	28	40	51	46	Alcamo.....	46	49	42	54	55	53
Girgenti .....	35	39	30	48	51	44	Mazara del Vallo.....	38	42	33	48	50	47
Sciacca .....	43	47	39	46	48	44	Trapani .....	41	45	36	46	48	44
PROVINCIA DI GIRGENTI.....	36	41	31	48	50	45	PROVINCIA DI TRAPANI .....	41	45	37	49	51	47
Castroreale.....	33	43	25	45	50	41	SICILIA .....	42	47	37	51	54	48
Messina .....	40	47	33	57	61	52							
Mistretta.....	40	47	35	52	55	49							
Patti .....	30	38	23	42	44	40							
PROVINCIA DI MESSINA	37	44	29	51	55	47							

Il miglioramento conseguito nei riguardi dell'alfabetismo della popolazione censita dal 1871 in poi, appare evidente dalle seguenti cifre riassuntive :

ANNI	ALFABETI		
	In complesso	Maschi	Femmine
1871	15	21	9
1881	19	25	12
1901	29	35	23
1911	42	47	37
1921	51	54	48

Nell'ultimo decennio il miglioramento, nei riguardi dell'alfabetismo è stato quindi del 14,9 % per i maschi, del 29,7 % per le femmine e del 21,4 % per il complesso della popolazione.

7. — Proprietari di beni immobili.

Si riportano i dati riassuntivi sui proprietari di beni immobili, mettendoli a confronto con i risultati del precedente Censimento:

CIRCONDARI	PROPRIETARI DI BENI IMMOBILI		CIRCONDARI	PROPRIETARI DI BENI IMMOBILI	
	1911	1921		1911	1921
Caltanissetta .....	22 645	21 529	Cefalù .....	20 885	21 753
Piazza Armerina .....	23 853	20 345	Corleone .....	9 714	11 743
Terranova di Sicilia .....	11 836	13 287	Palermo .....	34 226	46 304
PROVINCIA DI CALTANISSETTA .....	58 334	55 161	Termini Imerese .....	15 894	17 299
Acireale .....	15 115	19 698	PROVINCIA DI PALERMO .....	80 719	97 099
Caltagirone .....	25 410	30 018	Modica .....	35 914	44 643
Catania .....	40 523	39 079	Noto .....	19 901	20 185
Nicosia .....	19 217	20 394	Siracusa .....	19 197	23 723
PROVINCIA DI CATANIA .....	100 265	109 189	PROVINCIA DI SIRACUSA .....	75 012	88 551
Bivona .....	15 330	15 310	Alcama .....	14 320	12 289
Girgenti .....	37 999	33 725	Mazara del Vallo .....	15 575	16 766
Sciacca .....	8 931	9 006	Trapani .....	16 283	20 751
PROVINCIA DI GIRGENTI .....	62 260	63 041	PROVINCIA DI TRAPANI .....	46 178	49 806
Castroreale .....	19 922	21 377	SICILIA .....	497 421	539 715
Messina .....	23 244	24 246			
Mistretta .....	11 825	13 017			
Patti .....	19 662	18 228			
PROVINCIA DI MESSINA .....	74 653	76 868			

ondo la natura della loro proprietà, si ripartivano come segue:

SPECIE DELLA PROPRIETÀ IMMOBILIARE	PROPRIETARI DI BENI IMMOBILI	
	1911	1921
Soli terreni .....	85 056	75 454
Soli fabbricati .....	173 413	170 614
Terreni e fabbricati .....	238 952	293 647
IN COMPLESSO .....	497 421	539 715

8. — Stranieri.

Riassumiamo nel seguente prospetto le notizie sugli stranieri censiti nella Sicilia nel 1921, mettendoli a confronto con i risultati del Censimento precedente.

CIRCONDARI	1911			1921			CIRCONDARI	1911			1921		
	In com- plesso	M	F	In com- plesso	M	F		In com- plesso	M	F	In com- plesso	M	F
Caltanissetta .....	49	27	22	12	4	8	Cefalù .....	44	18	26	8	1	7
Piazza Armerina .....	8	4	4	—	—	—	Corleone .....	31	16	15	—	—	—
Terranova di Sicilia .....	18	7	11	2	2	—	Palermo .....	509	275	234	492	262	230
PROVINCIA DI CALTA- NISSETTA .....	75	38	37	14	6	8	Termini Imerese .....	124	68	56	—	—	—
Acireale .....	23	11	12	25	10	15	PROVINCIA DI PALER- MO .....	708	377	331	500	263	237
Caltagirone .....	14	8	6	2	2	—	Modica .....	25	10	15	12	4	8
Catania .....	385	289	96	255	120	135	Noto .....	31	23	8	—	—	—
Nicosia .....	22	14	8	1	—	1	Siracusa .....	82	35	47	16	8	8
PROVINCIA DI CATANIA .....	444	322	122	283	132	151	PROVINCIA DI SIRACUSA .....	138	68	70	28	12	16
Bivona .....	32	16	16	—	—	—	Alcama .....	35	21	14	—	—	—
Girgenti .....	92	72	20	39	22	17	Mazara del Vallo .....	53	25	28	12	6	6
Sciacca .....	39	22	17	1	—	1	Trapani .....	64	30	34	41	25	16
PROVINCIA DI GIRGENTI .....	163	110	53	40	22	18	PROVINCIA DI TRAPA- NI .....	152	76	76	53	31	22
Castroreale .....	77	31	46	183	75	108	SICILIA .....	1984	1127	857	1238	609	629
Messina .....	216	103	113	125	63	62							
Mistretta .....	2	1	1	1	1	—							
Patti .....	9	1	8	11	4	7							
PROVINCIA DI MESSINA .....	304	136	168	320	143	177							

Secondo la nazionalità, gli stranieri comprendevano: 115 francesi, 167 germanici, 268 inglesi, 194 svizzeri e 151 cittadini degli Stati Uniti d'America. I rimanenti 343 appartenevano ad altre 31 nazionalità.


## TAVOLE

---

A qualcuna delle Tavole seguenti sono state premesse delle avvertenze, sia per una più chiara intelligenza della struttura della Tavola, sia per fornire spiegazioni su taluni raggruppamenti delle cifre.

Nelle Tavole di numeri relativi, il segno... indica un numero inferiore all'unità e la lineetta — la notizia negativa.

---





## TAVOLA I.

---

**Popolazione presente, temporaneamente assente e residente  
nei Comuni, nelle Frazioni di censimento, nei Circondari, nelle Provincie e nella Regione.  
Superficie del territorio comunale.**

---

AVVERTENZE. — La superficie territoriale dei singoli Comuni, quando non vi siano intervenute variazioni, è stata desunta dalla pubblicazione dell'Ufficio di Statistica agraria: *Superficie territoriale ed agraria forestale dei Comuni del Regno d'Italia al 1° gennaio 1913* — Roma, Tip. Bertero, 1913. Nei casi di variazioni territoriali i nuovi dati sono rilevati sulle notizie fornite dai singoli Comuni.

Le indicazioni demografiche sono date separatamente per ogni frazione di censimento e per ogni Comune nel suo complesso.

La *frazione di censimento*, da non confondersi con la frazione amministrativa preveduta nella Legge comunale e provinciale (Testo Unico 4 febbraio 1915, n. 148, art. 118 e 121), è generalmente formata di un Centro di popolazione e delle case sparse circostanti, che hanno col Centro medesimo più frequenti rapporti e più facili comunicazioni.

Non mancano peraltro casi nei quali la frazione di censimento corrisponde alla denominazione tradizionale di una zona di territorio mancante di un Centro di popolazione e comprendente soltanto case sparse.

In taluni casi, in cui la ripartizione frazionale tracciata dai Comuni in occasione del Censimento, più che a vere frazioni in senso demografico o in senso storico e tradizionale, si riferiva ad una semplice suddivisione in *sezioni di censimento*, si è avuto cura di modificare, d'accordo coi singoli Comuni, la detta ripartizione.

---




TAVOLA I.

**Popolazione presente, temporaneamente assente e residente  
nei Comuni, nelle Frazioni di censimento, nei Circondari, nelle Province e nella Regione.  
Superficie del territorio comunale.**

**Caltanissetta (Circondario).**

COMUNI e Frazioni di censimento	Superficie del territorio comunale Ettari	Famiglie e Con- vivenze	Popolazione presente (di fatto)			Popolazione temporaneamente assente			Popola- zione residente (legale)
			in complesso	con dimora		in com- plesso	che si trovava		
				abituale	occasio- nale		in altri Comuni del tegnò	al- l'estero	

**Provincia di Caltanissetta.**

**CIRCONDARIO DI CALTANISSETTA.**

Acquaviva Platani.....	1 539	705	2 529	2 526	3	80	37	43	2 606
Bompensiere .....	2 103	250	918	918	—	19	4	15	937
Caltanissetta .....	42 092	15 484	60 086	59 737	349	631	444	187	60 368
Campofranco .....	4 120	1 121	4 475	4 412	63	168	35	133	4 580
Campofranco .....		1 006	3 973	3 916	57	167	35	132	4 083
San Biagio .....		115	502	496	6	1	—	1	497
Delia .....	1 062	1 416	5 449	5 433	16	187	73	114	5 620
Marianopoli .....	1 123	741	2 896	2 891	5	135	28	107	3 026
Montedoro .....	1 168	806	2 860	2 859	1	78	46	32	2 937
Mussomeli .....	16 364	2 982	11 675	11 622	53	235	74	161	11 857
Mussomeli .....		2 785	10 972	10 919	53	231	73	158	11 150
Sampria .....		44	108	108	—	—	—	—	108
Garzizetti.....		73	168	168	—	—	—	—	168
Canzirotta .....		44	232	232	—	4	1	3	236
Polizzello .....		36	195	195	—	—	—	—	195
Resuttano .....	3 711	1 186	4 016	4 013	3	115	62	53	4 128
Resuttano .....		1 152	3 859	3 856	3	115	62	53	3 971
Ciolino .....		34	157	157	—	—	—	—	157
San Cataldo .....	7 400	6 041	21 540	21 530	10	2 056	193	1 863	23 586
Santa Caterina Villarmosa	7 553	2 264	8 716	8 682	34	229	57	172	8 911
Serradifalco .....	4 492	2 478	9 611	9 603	8	462	220	242	10 065
Sommatino .....	3 372	2 310	9 012	8 983	29	225	179	46	9 208
Sutera .....	5 300	1 817	6 983	6 982	1	369	86	283	7 351
Sutera .....		1 134	4 305	4 304	1	336	56	280	4 640
Milocca .....		683	2 678	2 678	—	33	30	3	2 711
Valllunga Pratameno ..	3 951	1 636	6 064	6 060	4	86	23	63	6 146
Villalba .....	1 724	940	3 402	3 399	3	106	65	41	3 505
<b>Circondario di Caltanissetta</b>	<b>107 074</b>	<b>42 175</b>	<b>160 232</b>	<b>159 650</b>	<b>582</b>	<b>5 181</b>	<b>1 626</b>	<b>3 555</b>	<b>164 831</b>

Segue: TAVOLA I.

Piazza Armerina-Terranova di Sicilia-Acireale (Circondario).

COMUNI e Frazioni di censimento	Superficie del territorio comunale Ettari	Famiglie e Con vivenze	Popolazione presente di fatto:			Popolazione temporaneamente assente			Popola- zione residente (legale)
			in complesso	con dimora		in com- plesso	che si trovava		
				abituale	occasio- nale		in altri Comuni del Regno	al- l'estero	

CIRCONDARIO DI PIAZZA ARMERINA.

Aidone .....	20 769	2 502	7 598	7 594	4	1 178	264	914	8 772
Barrafranca .....	4 890	3 273	12 269	12 253	16	219	66	153	12 472
Calascibetta .....	9 146	2 638	9 761	9 740	21	2 450	304	2 146	12 190
Castrogiovanni.....	38 940	7 984	32 423	31 588	835	610	326	284	32 198
Piazza Armerina.....	27 980	10 277	38 046	37 864	182	216	94	122	38 080
Pietraperzia .....	11 840	2 933	11 197	11 171	26	993	72	921	12 164
Valguarnera Caropepe ..	1 300	3 881	16 992	16 981	11	1 014	65	949	17 995
Villarosa .....	3 810	2 606	10 001	9 991	10	132	40	92	10 123
Villarosa .....		2 337	9 048	9 040	8	82	30	52	9 122
Villapriolo .....		269	953	951	2	50	10	40	1 001
<b>Circondario di PiazzaArme- rina .....</b>	<b>118 675</b>	<b>36 094</b>	<b>138 287</b>	<b>137 182</b>	<b>1 105</b>	<b>6 812</b>	<b>1 231</b>	<b>5 581</b>	<b>143 994</b>

CIRCONDARIO DI TERRANOVA DI SICILIA.

Butera .....	29 930	2 077	7 451	7 436	15	86	60	26	7 522
Mazzarino .....	30 139	4 140	20 187	20 137	50	433	178	255	20 570
Niscemi.....	9 762	4 514	17 050	17 043	7	187	120	67	17 230
Riesi .....	6 457	4 195	16 865	16 855	10	218	140	78	17 073
Terranova di Sicilia .....	27 349	6 293	25 603	25 545	58	357	154	203	25 902
<b>Circondario di Terranova di Sicilia .....</b>	<b>103 637</b>	<b>21 219</b>	<b>87 156</b>	<b>87 016</b>	<b>140</b>	<b>1 281</b>	<b>652</b>	<b>629</b>	<b>88 297</b>
<b>Provincia di Caltanissetta</b>	<b>329 386</b>	<b>99 488</b>	<b>385 675</b>	<b>383 848</b>	<b>1 827</b>	<b>13 274</b>	<b>3 509</b>	<b>9 765</b>	<b>397 122</b>

Provincia di Catania.

CIRCONDARIO DI ACIREALE.

Aci Bonaccorsi.....	180	420	1 590	1 578	12	36	33	3	1 614
Aci Castello.....	854	1 327	4 829	4 795	34	342	102	240	5 137
Aci Castello.....		492	1 645	1 636	9	118	30	88	1 754
Aci Trezza .....		470	1 636	1 636	—	202	61	141	1 838
Cannizzaro .....		176	775	750	25	21	10	11	771
Ficarazzi .....		189	773	773	—	1	1	—	774

Segue: TAVOLA I.

**Acireale (Circondario).**

COMUNI e Frazioni di censimento	Superficie del territorio comunale Ettari	Famiglie e Con- vivenze	Popolazione presente (di fatto)			Popolazione temporaneamente assente			Popola- zione residente (legale)
			in complesso	con dimora		in com- plesso	che si trovava		
				abituale	occasio- nale		in altri Comuni del Regno	al- l'estero	
<b>Acì Catena</b> .....	<b>852</b>	<b>1 724</b>	<b>7 106</b>	<b>7 094</b>	<b>12</b>	<b>83</b>	<b>40</b>	<b>43</b>	<b>7 177</b>
Acì Catena .....		1 246	5 084	5 076	8	48	12	36	5 124
Acì San Filippo .....		378	1 583	1 579	4	32	25	7	1 611
San Nicolò .....		100	439	439	—	3	3	—	442
<b>Acireale</b> .....	<b>4 870</b>	<b>8 660</b>	<b>35 161</b>	<b>34 088</b>	<b>1 073</b>	<b>584</b>	<b>295</b>	<b>289</b>	<b>34 672</b>
Acireale .....		6 357	26 104	25 055	1 049	352	223	129	25 407
Santa Tecla .....		398	1 660	1 653	7	28	4	24	1 681
Stazzo .....		117	523	520	3	8	2	6	528
Puzzillo .....		273	1 130	1 120	10	28	6	22	1 148
Guardia .....		522	1 989	1 988	1	39	13	26	2 027
Mangano .....		162	564	564	—	17	6	11	581
Cosentini.....		71	251	251	—	5	2	3	256
Linera .....		277	1 102	1 102	—	15	5	10	1 117
Santa Venerina .....		483	1 838	1 835	3	92	34	58	1 927
<b>Acì Sant'Antonio</b> .....	<b>2 000</b>	<b>1 485</b>	<b>5 820</b>	<b>5 812</b>	<b>8</b>	<b>198</b>	<b>92</b>	<b>106</b>	<b>6 010</b>
Acì Sant'Antonio.....		1 084	4 269	4 261	8	182	83	99	4 443
Maugeri .....		73	292	292	—	2	—	2	294
Belfiore .....		25	97	97	—	—	—	—	97
Valverde .....		177	683	683	—	14	9	5	697
Morgioni .....		22	94	94	—	—	—	—	94
Carminello .....		41	146	146	—	—	—	—	146
Fontana .....		34	133	133	—	—	—	—	133
Casalrosato .....		29	106	106	—	—	—	—	106
<b>Calatabiano</b> .....	<b>2 660</b>	<b>1 289</b>	<b>4 558</b>	<b>4 557</b>	<b>1</b>	<b>129</b>	<b>49</b>	<b>80</b>	<b>4 686</b>
Calatabiano .....		1 100	3 833	3 832	1	116	45	71	3 948
Pastaria e Lapida ....		189	725	725	—	13	4	9	738
<b>Castiglione di Sicilia</b> .....	<b>12 180</b>	<b>2 552</b>	<b>11 965</b>	<b>11 928</b>	<b>37</b>	<b>195</b>	<b>58</b>	<b>137</b>	<b>12 123</b>
Castiglione di Sicilia ...		2 383	11 245	11 215	30	134	52	82	11 349
Passopisciaro .....		169	720	713	7	61	6	55	774
<b>Fiumefreddo di Sicilia</b> ...	<b>1 203</b>	<b>1 039</b>	<b>4 229</b>	<b>4 192</b>	<b>37</b>	<b>111</b>	<b>39</b>	<b>72</b>	<b>4 303</b>
Fiumefreddo di Sicilia .		568	2 349	2 320	29	71	23	48	2 391
Feudogrande .....		191	742	740	2	17	8	9	757
Diana .....		89	368	367	1	3	2	1	370
Torrerossa .....		94	363	363	—	11	3	8	374
Gona .....		55	234	229	5	7	3	4	236
Civi .....		42	173	173	—	2	—	2	175
<b>Giarre</b> .....	<b>8 073</b>	<b>6 252</b>	<b>25 365</b>	<b>25 251</b>	<b>114</b>	<b>514</b>	<b>138</b>	<b>376</b>	<b>25 765</b>
Giarre .....		2 623	10 100	10 005	95	207	104	103	10 212
San Leonardello .....		256	928	926	2	47	13	34	973

Segue : TAVOLA I.

Acireale-Caltagirone (Circondario).

COMUNI • Frazioni di censimento	Superficie del territorio comunale Ettari	Famiglie e Con- vivenze	Popolazione presente (di fatto)			Popolazione temporaneamente assente			Popolazione residente (legale)
			in complesso	con dimora		in complesso	che si trovava		
				abituale	occasio- nale		in altri Comuni del Regno	al- l'estero	
<b>Segue: Giarre</b>									
Macchia .....		980	4 352	4 351	1	57	5	52	4 408
San Giovanni .....		534	2 082	2 074	8	13	3	10	2 087
Sant'Alfio la Bara ....		888	4 004	3 999	5	95	10	85	4 094
Milo .....		415	1 708	1 706	2	50	1	49	1 756
Monacella .....		172	638	638	—	11	—	11	649
Dagala .....		384	1 553	1 552	1	34	2	32	1 586
<b>Linguaglossa .....</b>	<b>5 730</b>	<b>1 987</b>	<b>9 420</b>	<b>9 417</b>	<b>3</b>	<b>635</b>	<b>126</b>	<b>509</b>	<b>10 052</b>
<b>Mascali .....</b>	<b>3 690</b>	<b>1 902</b>	<b>7 893</b>	<b>7 882</b>	<b>11</b>	<b>184</b>	<b>58</b>	<b>126</b>	<b>8 066</b>
Mascali .....		687	2 590	2 590	—	79	13	66	2 669
Nunziata .....		459	1 933	1 922	11	61	18	43	1 983
Carrabba .....		238	1 032	1 032	—	13	9	4	1 045
Fondachello .....		119	541	541	—	5	1	4	546
Santa Venera .....		124	486	486	—	5	3	2	491
Tagliaborsa .....		35	168	168	—	2	—	2	170
Puntalazzo .....		240	1 143	1 143	—	19	14	5	1 162
<b>Piedimonte Etneo .....</b>	<b>2 687</b>	<b>1 516</b>	<b>5 707</b>	<b>5 704</b>	<b>3</b>	<b>324</b>	<b>90</b>	<b>234</b>	<b>6 028</b>
Piedimonte Etneo .....		1 331	4 989	4 986	3	270	83	187	5 256
Presa .....		139	511	511	—	49	7	42	560
Vena .....		46	207	207	—	5	—	5	212
<b>Randazzo .....</b>	<b>20 440</b>	<b>3 800</b>	<b>17 150</b>	<b>17 120</b>	<b>30</b>	<b>642</b>	<b>334</b>	<b>308</b>	<b>17 762</b>
<b>Riposto .....</b>	<b>1 287</b>	<b>2 848</b>	<b>10 407</b>	<b>10 348</b>	<b>59</b>	<b>349</b>	<b>88</b>	<b>261</b>	<b>10 697</b>
Riposto .....		2 284	8 213	8 189	24	288	69	219	8 477
Torre .....		564	2 194	2 159	35	61	19	42	2 220
<b>Circondario di Acireale...</b>	<b>66 706</b>	<b>36 801</b>	<b>151 200</b>	<b>149 766</b>	<b>1 434</b>	<b>4 326</b>	<b>1 542</b>	<b>2 784</b>	<b>154 092</b>

CIRCONDARIO DI CALTAGIRONE.

Caltagirone .....	41 792	10 896	38 017	37 798	219	738	436	302	38 536
Grammichele .....	3 050	5 495	24 767	24 705	62	2 298	185	2 113	27 003
Licodia Eubea .....	12 644	2 184	9 440	9 391	49	739	56	683	10 130
Militello in Val di Catania	6 228	3 626	12 489	12 475	14	356	177	179	12 831
Mineo .....	24 523	2 788	11 975	11 766	209	109	53	56	11 875
Mirabella Imbaccari ....	1 542	2 142	7 386	7 322	64	948	368	580	8 270
Palagonia .....	5 781	1 970	7 678	7 674	4	66	52	14	7 740
Raddusa .....	2 346	852	3 473	3 465	8	55	31	24	3 520

Segue : TAVOLA I.

**Caltagirone-Catania (Circondario)**

COMUNI e Frazioni di censiment.	Superficie del territorio comunale Ettari	Famiglie e Con- vivenze	Popolazione presente (di fatto)			Popolazione temporaneamente assente			Popola- zione residente (egale)
			in complesso	con dimora		in com- plesso	che si trovava		
				abituale	occasio- nale		in altri Comuni del Regno	all' estero	
Rammacca .....	40 721	3 220	12 639	12 470	169	699	115	584	13 169
Rammacca .....		2 381	9 364	9 204	160	650	86	564	9 854
Giardinelli .....		839	3 275	3 266	9	49	29	20	3 315
San Cono .....	654	702	2 732	2 732	—	65	12	53	2 797
San Michele di Ganzaria.	2 585	1 331	3 977	3 959	18	1 098	326	772	5 057
Vizzini .....	12 618	6 116	19 756	19 620	136	1 007	436	571	20 627
Circondario di Caltagirone	154 484	41 322	154 329	153 377	952	8 178	2 247	5 931	161 555

CIRCONDARIO DI CATANIA.

Adernò .....	8 278	7 333	39 765	39 640	125	367	179	188	40 007
Belpasso .....	16 440	2 806	10 525	10 177	348	197	58	139	10 374
Biancavilla .....	7 029	5 708	22 253	22 216	37	199	63	136	22 415
Bronte .....	29 153	4 596	20 014	19 740	274	544	49	495	20 284
Camporotondo Etneo ....	638	217	737	715	22	37	36	1	752
Catania .....	17 627	67 121	252 448	249 272	3 176	2 346	1 701	645	251 618
Gravina di Catania.....	503	564	1 963	1 959	4	11	10	1	1 970
Maletto.....	3 830	963	3 687	3 659	28	76	56	20	3 735
Mascalucia.....	1 624	926	3 312	3 298	14	128	82	46	3 426
Misterbianco .....	3 729	2 776	10 003	9 991	12	89	49	40	10 080
Motta Sant'Anastasia ...	3 587	1 436	5 261	5 247	14	47	8	39	5 294
Nicolosi .....	4 263	972	3 399	3 387	12	213	55	158	3 600
Paternò .....	18 355	8 282	33 914	33 886	28	266	179	87	34 152
Paternò .....		7 792	32 016	31 988	28	224	157	67	32 212
Ragalna .....		490	1 898	1 898	—	42	22	20	1 940
Pedara .....	2 602	912	3 548	3 462	86	365	67	293	3 827
San Giovanni di Galermo	333	360	1 210	1 210	—	12	12	—	1 222
San Giovanni la Punta...	1 078	746	3 340	3 324	16	49	29	20	3 373
San Giovanni la Punta.		616	2 825	2 818	7	32	27	5	2 850
Trappeto .....		130	515	506	9	17	2	15	523
San Gregorio di Catania..	560	487	2 144	2 144	—	10	9	1	2 154

Segue : TAVOLA I.

Catania-Nicosia (Circondario).

COMUNI e Frazioni di censimento	Superficie del territorio comunale Ettari	Famiglie e Con- vivenze	Popolazione presente (di fatto)			Popolazione temporaneamente assente			Popola- zione residente (legale)
			in complesso	con dimora		in com- plesso	che si trovava		
				abituale	occasio- nale		in altri Comuni del Regno	al- l'estero	
San Pietro Clarenza .....	640	333	1 131	1 131	—	30	29	1	1 161
Sant' Agata li Battiati ...	313	179	668	668	—	—	—	—	668
Santa Maria di Licodia...	2 624	1 345	5 106	5 101	5	110	46	64	5 211
Scordia .....	2 474	3 015	10 302	10 302	—	232	111	121	10 534
Trecastagni .....	1 896	901	3 713	3 713	—	275	2	273	3 988
Tremestieri Etneo .....	631	445	1 585	1 567	18	50	38	12	1 617
Tremestieri Etneo .....		277	997	988	9	39	32	7	1 027
Piano .....		128	412	407	5	11	6	5	418
Canalicchio .....		40	176	172	4	—	—	—	172
Viagrande .....	1 004	836	3 254	3 251	3	90	36	54	3 341
Zafferana Etnea.....	6 750	1 458	5 598	5 526	72	418	92	326	5 944
Zafferana Etnea.....		836	3 230	3 194	36	283	55	231	3 480
Fleri.....		258	920	914	6	67	26	41	981
Pisano.....		162	659	644	15	37	9	28	681
Bongiardo .....		202	789	774	15	28	2	26	802
Circondario di Catania ...	135 961	114 717	448 880	444 586	4 294	6 161	2 996	3 165	450 747

CIRCONDARIO DI NICOSIA.

Agira .....	16 068	6 457	24 697	24 649	48	1 068	264	804	25 717
Assoro.....	11 021	1 190	5 565	5 497	68	79	40	39	5 577
Assoro .....		1 032	4 923	4 858	65	43	20	23	4 901
San Giorgio .....		158	642	639	3	36	20	16	675
Catananuova .....	1 120	696	2 707	2 694	13	73	29	44	2 767
Centuripe .....	17 348	3 713	15 960	14 649	1 311	573	142	431	15 222
Cerami .....	9 606	1 048	3 770	3 770	—	103	29	74	3 873
Gagliano Castelferrato ..	5 645	1 150	4 213	4 141	72	183	61	122	4 324
Leonforte .....	8 422	4 642	22 968	22 884	84	1 498	136	1 362	24 382
Nicosia.....	21 621	3 609	14 586	14 467	119	901	124	777	15 368
Nicosia .....		3 372	13 567	13 449	118	882	124	758	14 331
Villadoro .....		237	1 019	1 018	1	19	—	19	1 037
Nissoria .....	6 066	834	2 941	2 933	8	86	27	59	3 019



Segue : TAVOLA I.

Nicosia-Bivona-Girgenti (Circondario).

COMUNI e Frazioni di censimento	Superficie del territorio comunale Ettari	Famiglie e Con- vivenze	Popolazione presente (di fatto)			Popolazione temporaneamente assente			Popola- zione residente (legale)
			in complesso	con dimora		in com- plesso	che si trovava		
				abitnale	occasio- nale		in altri Comuni del Regno	al- l'estero	
Regalbuto .....	17 037	2 864	11 970	11 964	6	2 919	351	2 568	14 883
Sperlinga .....	5 889	455	1 684	1 681	3	34	6	28	1 715
Troina .....	16 797	3 214	10 795	10 743	52	1 088	229	859	11 831
Circondario di Nicosia....	136 640	29 872	121 856	120 072	1 784	8 605	1 438	7 167	128 677
Provincia di Catania .....	493 791	222 712	876 265	867 801	8 464	27 270	8 223	19 047	895 071

Provincia di Girgenti.

CIRCONDARIO DI BIVONA.

Alessandria della Rocca..	5 975	1 388	4 972	4 965	7	244	77	167	5 209
Bivona .....	9 501	1 269	4 713	4 703	10	431	77	354	5 134
Burgio .....	4 272	1 346	5 070	5 061	9	233	50	183	5 294
Calamonaci .....	2 166	375	1 369	1 358	11	79	33	46	1 437
Cammarata.....	19 049	1 802	6 191	6 102	89	210	118	92	6 312
Casteltermini .....	10 072	3 715	16 294	16 277	17	839	218	621	17 116
Cianciana .....	3 600	1 786	6 704	6 704	—	206	53	153	6 910
Lucca Sicula .....	1 779	641	2 548	2 528	20	36	12	24	2 564
Ribera .....	5 945	3 122	11 617	11 597	20	688	105	583	12 285
San Biagio Platani.....	4 254	1 004	3 942	3 942	—	251	34	217	4 193
San Giovanni Gemini....	2 843	1 029	4 180	4 174	6	285	33	252	4 459
Santo Stefano Quisquina	8 695	1 874	5 531	5 518	13	2 491	87	2 404	8 009
Villafranca Sicula.....	4 039	664	2 493	2 490	3	50	16	34	2 540
Circondario di Bivona....	82 190	20 015	75 624	75 419	205	6 043	913	5 130	81 462

CIRCONDARIO DI GIRGENTI.

Aragona .....	4 680	3 687	13 740	13 728	12	303	127	176	14 031
Aragona .....		3 012	11 108	11 096	12	256	115	141	11 352
Santa Elisabetta .....		675	2 632	2 632	—	47	12	35	2 679
Camastra .....	1 402	668	2 511	2 506	5	19	5	14	2 525
Campobello di Licata.....	7 616	4 177	16 378	16 364	14	114	6	108	16 478

Segue : TAVOLA I.

Girgenti (Circondario).

COMUNI e Frazioni di censimento	Superficie del territorio comunale Ettari	Famiglie e Con- vivenze	Popolazione presente (di fatto)			Popolazione temporaneamente assente			Popola- zione residente (legale)
			in complesso	con dimora		in com- plesso	che si trovava		
				abituale	occasio- nale		in altri Comuni del Regno	al- l'estero	
Canicatti .....	5 730	7 603	31 085	31 029	56	523	274	249	31 552
Castrofilippo .....	928	1 277	3 780	3 778	2	1 309	81	1 228	5 087
Cattolica Eraclea .....	8 039	2 256	7 905	7 901	4	256	60	196	8 157
Comitini .....	1 460	551	1 995	1 984	11	111	45	66	2 095
Favara .....	5 588	5 401	21 379	21 325	54	398	251	147	21 723
Girgenti .....	33 234	7 305	29 823	29 242	581	832	533	299	30 074
Girgenti .....		6 320	25 920	25 339	581	709	462	247	26 048
Montaperto .....		546	2 077	2 077	—	103	57	46	2 180
Villaseta .....		235	977	977	—	10	9	1	987
Gallotti-Giardina .....		204	849	849	—	10	5	5	859
Grotte .....	2 600	2 505	10 108	10 100	8	365	89	276	10 465
Lampedusa e Linosa .....	2 572	544	2 593	2 586	7	38	27	11	2 624
Lampedusa (Isola) .....		466	2 234	2 257	7	38	27	11	2 295
Linosa (Isola) .....		78	329	329	—	—	—	—	329
Licata .....	15 793	6 595	25 437	25 420	17	724	211	513	26 144
<i>di cui nella «Sezione Mare»</i>		48	137	137	—	2	2	—	139
Montallegro .....	3 488	595	2 169	2 136	33	119	10	109	2 255
Naro .....	26 562	5 460	19 778	19 769	9	287	84	203	20 056
Palma di Montechiaro ...	7 779	3 865	18 351	18 344	7	84	60	24	18 428
Palma di Montechiaro .....		3 840	18 250	18 243	7	84	60	24	18 327
Scalo Marittimo .....		25	101	101	—	—	—	—	101
Porto Empedocle .....	2 693	3 239	11 743	11 730	13	1 488	205	1 283	13 218
<i>di cui nella «Sezione Mare»</i>		17	90	90	—	—	—	—	90
Racalmuto .....	6 572	3 367	12 354	12 344	10	701	147	554	13 045
Raffadali .....	4 234	3 253	12 167	12 163	4	431	105	326	12 594
Raffadali .....		2 808	10 323	10 319	4	348	87	261	10 667
Ioppolo .....		445	1 844	1 844	—	83	18	65	1 927
Ravanusa .....	5 073	4 314	16 948	16 759	189	240	111	129	16 999
Realmonte .....	864	830	3 297	3 266	31	240	19	221	3 506
Sant' Angelo Muxaro ....	6 647	530	1 916	1 913	—	268	87	181	2 184
Siculiana .....	2 340	2 023	7 423	7 423	—	698	109	589	8 121
Siculiana .....		2 008	7 341	7 341	—	693	105	588	8 034
Scalo Marittimo .....		15	82	82	—	5	4	1	87
<b>Circondario di Girgenti ..</b>	<b>155 894</b>	<b>70 045</b>	<b>272 880</b>	<b>271 813</b>	<b>1 067</b>	<b>9 548</b>	<b>2 646</b>	<b>6 902</b>	<b>281 361</b>

Segue : TAVOLA I.

Sciacca-Castroreale (Circondario).

COMUNI e Frazioni di censimento	Superficie del territorio comunale Ettari	Famiglie e Con- vivenze	Popolazione presente (di fatto)			Popolazione temporaneamente assente			Popolazione residente (legale)
			in complesso	con dimora		in complesso	che si trovava		
				abituale	occasionale		in altri Comuni del Regno	all'estero	

CIRCONDARIO DI SCIACCA.

<b>Caltabellotta</b> .....	<b>10 029</b>	<b>1 759</b>	<b>6 273</b>	<b>6 268</b>	<b>5</b>	<b>830</b>	<b>103</b>	<b>727</b>	<b>7 098</b>
Caltabellotta .....		1 550	5 536	5 531	5	814	97	717	6 345
Sant'Anna .....		209	737	737	—	16	6	10	753
<b>Menfi</b> .....	<b>11 373</b>	<b>2 687</b>	<b>10 272</b>	<b>10 263</b>	<b>9</b>	<b>1 054</b>	<b>54</b>	<b>1 000</b>	<b>11 317</b>
Menfi .....		2 631	10 170	10 161	9	1 054	54	1 000	11 215
Porto Palo .....		26	102	102	—	—	—	—	102
<b>Montevago</b> .....	<b>3 337</b>	<b>658</b>	<b>2 434</b>	<b>2 429</b>	<b>5</b>	<b>635</b>	<b>39</b>	<b>596</b>	<b>3 064</b>
<b>Sambuca Zabut</b> .....	<b>9 374</b>	<b>2 822</b>	<b>11 137</b>	<b>11 091</b>	<b>46</b>	<b>525</b>	<b>38</b>	<b>487</b>	<b>11 616</b>
<b>Santa Margherita di Belice</b> .....	<b>6 740</b>	<b>1 960</b>	<b>7 031</b>	<b>7 024</b>	<b>7</b>	<b>345</b>	<b>41</b>	<b>304</b>	<b>7 369</b>
<b>Sciacca</b> .....	<b>25 428</b>	<b>5 665</b>	<b>25 630</b>	<b>25 529</b>	<b>101</b>	<b>1 080</b>	<b>161</b>	<b>919</b>	<b>26 609</b>
<b>Circondario di Sciacca</b> ....	<b>66 281</b>	<b>15 551</b>	<b>62 777</b>	<b>62 604</b>	<b>173</b>	<b>4 469</b>	<b>436</b>	<b>4 033</b>	<b>67 073</b>
<b>Provincia di Girgenti</b> ....	<b>304 365</b>	<b>105 611</b>	<b>411 281</b>	<b>409 836</b>	<b>1 445</b>	<b>20 060</b>	<b>3 995</b>	<b>16 065</b>	<b>429 896</b>

Provincia di Messina.

CIRCONDARIO DI CASTROREALE.

<b>Antillo</b> .....	<b>4 315</b>	<b>425</b>	<b>1 604</b>	<b>1 603</b>	<b>1</b>	<b>111</b>	<b>22</b>	<b>89</b>	<b>1 714</b>
Antillo .....		300	1 105	1 104	1	84	13	71	1 188
Spirone .....		5	20	20	—	—	—	—	20
Morzulli .....		8	29	29	—	2	1	1	31
Giardino .....		8	33	33	—	6	—	6	39
Staiti .....		18	56	56	—	11	8	3	67
Ferraro .....		15	65	65	—	2	—	2	67
Canigliari .....		41	168	168	—	4	—	4	172
Malatesta .....		3	7	7	—	1	—	1	8
Castagna .....		9	32	32	—	1	—	1	33
Pezzano .....		18	89	89	—	—	—	—	89
<b>Barcellona Pozzo di Gotto</b> .....	<b>5 960</b>	<b>6 167</b>	<b>23 764</b>	<b>23 694</b>	<b>70</b>	<b>1 241</b>	<b>346</b>	<b>895</b>	<b>24 935</b>
Barcellona Pozzo di Gotto .....		4 129	15 899	15 829	70	971	261	710	16 800
Nasari .....		198	744	744	—	42	16	26	786
Centineo .....		90	332	332	—	8	5	3	340
Sant'Antonio .....		410	1 745	1 745	—	49	14	35	1 794
Santa Venera .....		155	514	514	—	25	9	16	539
Oreto .....		55	244	244	—	23	—	23	267

Segue : TAVOLA I.

Castroreale (Circondario).

COMUNI e Frazioni di censimento	Superficie del territorio comunale Ettari	Famiglie e Con- vivenze	Popolazione presente (di fatto)			Popolazione temporaneamente assente			Popola- zione residente (legale)
			in complesso	con dimora		in com- plesso	che si trovava		
				abituale	occasio- nale		in altri Comuni del Regno	al- l'estero	
Segue: <i>Barcellona Pozzo di Gotto</i>									
Portosalvo .....		181	694	694	—	18	8	10	712
Acquaficara .....		167	574	574	—	22	5	17	596
Cannistrà .....		71	262	262	—	17	1	16	279
San Paolo .....		112	411	411	—	10	1	9	421
Caldera .....		184	821	821	—	40	23	17	861
Gala .....		415	1 524	1 524	—	16	3	13	1 540
<b>Basicò .....</b>	<b>1 293</b>	<b>451</b>	<b>1 432</b>	<b>1 432</b>	<b>—</b>	<b>82</b>	<b>23</b>	<b>59</b>	<b>1 514</b>
<b>Casalvecchio Siculo .....</b>	<b>3 565</b>	<b>914</b>	<b>4 022</b>	<b>4 016</b>	<b>6</b>	<b>114</b>	<b>40</b>	<b>74</b>	<b>4 130</b>
Casalvecchio Siculo .....		337	1 388	1 382	6	67	38	29	1 449
Misserio .....		236	985	985	—	4	2	2	989
Fantari .....		41	201	201	—	1	—	1	202
San Carlo .....		42	214	214	—	4	—	4	218
Misitano .....		79	417	417	—	5	—	5	422
Mitta .....		179	817	817	—	33	—	33	850
<b>Castel Mola .....</b>	<b>1 580</b>	<b>372</b>	<b>1 183</b>	<b>1 180</b>	<b>3</b>	<b>39</b>	<b>12</b>	<b>27</b>	<b>1 219</b>
<b>Castroreale .....</b>	<b>10 111</b>	<b>2 719</b>	<b>10 852</b>	<b>10 625</b>	<b>227</b>	<b>330</b>	<b>85</b>	<b>245</b>	<b>10 955</b>
Castroreale .....		723	2 897	2 774	123	94	39	55	2 868
Catalimita .....		54	211	211	—	13	—	13	224
Bafia .....		405	1 570	1 556	14	54	5	49	1 610
Protonotaro .....		160	614	612	2	9	1	8	621
Milici .....		228	718	710	8	26	2	24	736
Rodi .....		510	2 076	2 058	18	60	10	50	2 118
Termini .....		639	2 766	2 704	62	74	28	46	2 778
<b>Falcone .....</b>	<b>947</b>	<b>538</b>	<b>2 451</b>	<b>2 451</b>	<b>—</b>	<b>323</b>	<b>11</b>	<b>312</b>	<b>2 774</b>
Falcone .....		303	1 388	1 388	—	201	9	192	1 589
Casino di Falcone .....		190	821	821	—	111	2	109	932
Sant'Anna .....		45	242	242	—	11	—	11	253
<b>Forza d' Agrò .....</b>	<b>1 825</b>	<b>607</b>	<b>2 319</b>	<b>2 306</b>	<b>13</b>	<b>358</b>	<b>34</b>	<b>324</b>	<b>2 664</b>
Forza d' Agrò .....		406	1 369	1 369	—	332	25	307	1 701
Sant'Alessio .....		201	950	937	13	26	9	17	963
<b>Francavilla di Sicilia .....</b>	<b>8 078</b>	<b>1 355</b>	<b>4 934</b>	<b>4 888</b>	<b>46</b>	<b>179</b>	<b>47</b>	<b>132</b>	<b>5 067</b>
<b>Furnari .....</b>	<b>1 410</b>	<b>806</b>	<b>3 006</b>	<b>3 006</b>	<b>—</b>	<b>184</b>	<b>53</b>	<b>131</b>	<b>3 190</b>
Furnari .....		739	2 766	2 766	—	169	50	119	2 935
Tonnarella .....		43	153	153	—	6	3	3	159
Torre Forte .....		10	42	42	—	7	—	7	49
Russo Salicà .....		14	45	45	—	2	—	2	47

Segue : TAVOLA I.

Castroreale (Circondario).

COMUNI e Frazioni di censimento	Superficie del territorio comunale Ettari	Famiglie e Con- vivenze	Popolazione presente (di fatto)			Popolazione temporaneamente assente			Popola- zione residente (legale)
			in complesso	con dimora		in com- plesso	che si trovava		
				abituale	occasio- nale		in altri Comuni del Regno	al- l'estero	
Giardini .....	493	1 043	4 066	4 036	30	179	64	115	4 215
Graniti .....	1 013	731	3 014	3 014	—	29	5	24	3 043
Kaggi .....	773	389	1 600	1 591	9	75	16	59	1 666
Kaggi.....		294	1 191	1 182	9	51	6	45	1 233
Cavallaro .....		95	409	409	—	24	10	14	433
Letojanni Gallodoro.....	1 512	701	2 612	2 606	6	77	31	46	2 683
Letojanni .....		482	1 790	1 784	6	20	16	4	1 804
Gallodoro .....		219	822	822	—	57	15	42	879
Limina .....	969	611	2 323	2 323	—	211	56	155	2 534
Locadi .....	294	109	429	421	8	47	42	5	468
Malvagna .....	694	547	2 020	2 019	1	77	28	49	2 096
Mazzarrà Sant' Andrea ..	646	554	1 898	1 885	13	185	60	125	2 070
Merì .....	184	403	1 488	1 471	17	52	23	29	1 523
Mojo Alcantera .....	842	188	741	741	—	23	14	9	764
Morgiuffi Melia .....	2 009	542	1 926	1 909	17	201	64	137	2 110
Mongiuffi .....		192	675	667	8	119	32	87	786
Melia .....		350	1 125	1 242	9	82	32	50	1 324
Montalbano di Elicona ...	6 424	1 715	6 080	6 067	13	1 316	311	1 005	7 383
Montalbano di Elicona.		1 156	3 991	3 978	13	1 077	251	826	5 055
Santa Maria.....		161	592	592	—	3	13	60	665
Braidi .....		197	717	717	—	106	25	81	823
Santa Barbara.....		201	780	780	—	60	22	38	840
Motta Camastra .....	2 463	670	2 332	2 325	7	11	7	4	2 336
Novara di Sicilia.....	8 993	2 420	9 247	9 218	29	1 097	399	698	10 315
Novara di Sicilia .....		1 058	3 870	3 847	23	836	327	509	4 683
San Marco .....		119	487	487	—	23	4	19	510
San Basilio .....		402	1 521	1 519	2	73	8	65	1 592
Fondachelli .....		439	1 677	1 676	1	92	44	48	1 768
Fantina .....		402	1 692	1 689	3	73	16	57	1 762
Rocca Fiorita.....	510	132	473	466	7	47	8	39	513
Roccella Valdemone.....	4 235	527	1 949	1 947	2	302	18	284	2 249
Roccella Valdemone...		485	1 758	1 756	2	293	17	276	2 049
Barone .....		6	26	26	—	—	—	—	26
Bonvassallo .....		17	74	74	—	6	—	6	80
Comunello .....		19	91	91	—	3	1	2	94

Segue: TAVOLA I.

Castroreale-Messina (Circondario)

COMUNI e Frazioni di censimento	Superficie del territorio comunale Ettari	Famiglie e Con- vivenze	Popolazione presente (di fatto)			Popolazione temporaneamente assente			Popola- zione residente (legale)
			in complesso	con dimora		in com- piesso	che si trovava		
				abituale	occasio- nale		in altri Comuni del Regno	al- l'estero	
<b>Santa Teresa di Riva</b> ....	<b>2 520</b>	<b>1 550</b>	<b>6 941</b>	<b>6 889</b>	<b>52</b>	<b>114</b>	<b>51</b>	<b>63</b>	<b>7 003</b>
Furci Siculo .....		713	3 234	3 222	12	59	18	41	3 281
Bucalo .....		537	2 427	2 407	20	22	8	14	2 429
Barracca .....		300	1 280	1 260	20	33	25	8	1 293
<b>Savoca</b> .....	<b>724</b>	<b>598</b>	<b>2 438</b>	<b>2 438</b>	—	<b>69</b>	<b>35</b>	<b>34</b>	<b>2 507</b>
Savoca .....		118	419	419	—	23	16	7	442
Catarino .....		90	413	413	—	8	—	8	421
Contura .....		57	231	231	—	2	—	2	233
Fontanelle Cannuli....		39	144	144	—	1	1	—	145
Mancusa .....		76	341	341	—	6	3	3	347
Rina .....		112	448	448	—	12	6	6	460
Romissa .....		106	442	442	—	17	9	8	459
<b>Taormina</b> .....	<b>1 343</b>	<b>1 468</b>	<b>4 980</b>	<b>4 757</b>	<b>223</b>	<b>424</b>	<b>271</b>	<b>153</b>	<b>5 181</b>
<b>Tripi</b> .....	<b>5 295</b>	<b>968</b>	<b>3 766</b>	<b>3 763</b>	<b>3</b>	<b>375</b>	<b>63</b>	<b>312</b>	<b>4 138</b>
Tripi .....		718	2 638	2 636	2	284	52	232	2 920
Casale .....		250	1 128	1 127	1	91	11	80	1 218
<b>Circondario di Castroreale.</b>	<b>81 020</b>	<b>30 220</b>	<b>115 890</b>	<b>115 087</b>	<b>803</b>	<b>7 872</b>	<b>2 239</b>	<b>5 633</b>	<b>122 959</b>

CIRCONDARIO DI MESSINA.

<b>Ali</b> .....	<b>1 640</b>	<b>485</b>	<b>1 801</b>	<b>1 797</b>	<b>4</b>	<b>60</b>	<b>18</b>	<b>42</b>	<b>1 857</b>
<b>Ali Marina</b> .....	<b>547</b>	<b>449</b>	<b>2 194</b>	<b>2 194</b>	—	<b>72</b>	<b>8</b>	<b>64</b>	<b>2 266</b>
<b>Bauso</b> .....	<b>268</b>	<b>377</b>	<b>1 429</b>	<b>1 412</b>	<b>17</b>	<b>70</b>	<b>20</b>	<b>50</b>	<b>1 482</b>
<b>Calvaruso</b> .....	<b>651</b>	<b>265</b>	<b>899</b>	<b>899</b>	—	<b>67</b>	<b>6</b>	<b>61</b>	<b>966</b>
Calvaruso .....		217	715	715	—	61	6	55	776
Serro .....		48	184	184	—	6	—	6	190
<b>Condò</b> .....	<b>743</b>	<b>348</b>	<b>1 202</b>	<b>1 202</b>	—	<b>339</b>	<b>76</b>	<b>263</b>	<b>1 541</b>
<b>Fiumedinisi</b> .....	<b>3 611</b>	<b>854</b>	<b>3 176</b>	<b>3 174</b>	<b>2</b>	<b>156</b>	<b>30</b>	<b>126</b>	<b>3 330</b>
<b>Gualtieri Sicaminò</b> .....	<b>1 525</b>	<b>946</b>	<b>3 398</b>	<b>3 396</b>	<b>2</b>	<b>170</b>	<b>41</b>	<b>129</b>	<b>3 566</b>
Gualtieri .....		664	2 390	2 388	2	123	25	98	2 511
Soccorso .....		230	784	784	—	38	16	22	822
Sicaminò .....		52	224	224	—	9	—	9	233
<b>Guidomandri</b> .....	<b>191</b>	<b>386</b>	<b>1 423</b>	<b>1 420</b>	<b>3</b>	<b>191</b>	<b>136</b>	<b>55</b>	<b>1 611</b>
Guidomandri Marina...		290	1 053	1 050	3	175	129	46	1 225
Guidomandri Superiore.		96	370	370	—	16	7	9	386

Segue : TAVOLA I.

Messina (Circondario).

COMUNI e Frazioni di censimento	Superficie del territorio comunale Ettari	Famiglie e Con- vivenze	Popolazione presente (di fatto)			Popolazione temporaneamente assente			Popola- zione residente (legale)
			in complesso	con dimora		in com- plesso	che si trovava		
				abituale	occasio- nale		in altri Comuni del Regno	al- l'estero	
<b>Itala</b> .....	<b>1 102</b>	<b>533</b>	<b>2 135</b>	<b>2 135</b>	—	<b>141</b>	<b>24</b>	<b>117</b>	<b>2 276</b>
Itala .....		117	463	463	—	21	3	18	484
Borgo .....		85	337	337	—	35	8	27	372
Mannello .....		138	546	546	—	23	6	17	569
Croce .....		88	331	331	—	38	3	35	369
Marina .....		105	458	458	—	24	4	20	482
<b>Leni</b> .....	<b>823</b>	<b>269</b>	<b>941</b>	<b>941</b>	—	<b>95</b>	<b>22</b>	<b>73</b>	<b>1 036</b>
<b>Lipari</b> .....	<b>8 879</b>	<b>3 529</b>	<b>12 704</b>	<b>12 686</b>	<b>18</b>	<b>2 594</b>	<b>180</b>	<b>2 414</b>	<b>15 280</b>
Lipari .....		1 431	5 681	5 665	16	1 085	102	983	6 750
Canneto .....		613	2 402	2 401	1	197	41	156	2 598
Stromboli (Isola).....		606	1 818	1 818	—	577	6	571	2 395
Panarea (Isola) .....		217	656	655	1	157	5	152	812
Vulcano (Isola) .....		66	302	302	—	45	1	44	347
Filicudi (Isola) .....		421	1 159	1 159	—	473	24	449	1 632
Alicudi (Isola) .....		175	686	686	—	60	1	59	746
<b>Malfa</b> .....	<b>900</b>	<b>347</b>	<b>1 192</b>	<b>1 186</b>	<b>6</b>	<b>180</b>	<b>23</b>	<b>157</b>	<b>1 366</b>
Malfa .....		272	927	925	2	159	21	138	1 084
Capo .....		34	141	138	3	18	1	17	156
Pollarea .....		41	124	123	1	3	1	2	126
<b>Mandanici</b> .....	<b>1 337</b>	<b>343</b>	<b>1 322</b>	<b>1 322</b>	—	<b>117</b>	<b>50</b>	<b>67</b>	<b>1 439</b>
<b>Messina</b> .....	<b>20 792</b>	<b>43 541</b>	<b>176 405</b>	<b>173 743</b>	<b>2 662</b>	<b>2 961</b>	<b>1 929</b>	<b>1 032</b>	<b>176 704</b>
Messina .....		27 634	114 051	112 011	2 040	1 440	1 097	343	113 451
Gazzi .....		4 759	19 613	19 318	295	332	152	180	19 650
Galati .....		4 263	16 350	16 204	146	418	212	206	16 622
Gesso .....		2 799	9 932	9 829	103	182	49	133	10 011
Pace .....		4 086	16 459	16 381	78	589	419	170	16 970
<b>Milazzo</b> .....	<b>2 534</b>	<b>4 456</b>	<b>20 454</b>	<b>20 347</b>	<b>107</b>	<b>226</b>	<b>116</b>	<b>110</b>	<b>20 573</b>
<i>di cui nella «Sezione Mare»</i>		<i>10</i>	<i>75</i>	—	<i>75</i>	—	—	—	—
Milazzo .....		2 815	12 825	12 722	103	200	108	92	12 922
Croce al Promontorio...		253	1 188	1 185	3	14	1	13	1 199
Barone .....		129	682	682	—	—	—	—	682
San Pietro .....		274	1 166	1 166	—	4	1	3	1 170
Santa Maria delle Grazie		245	1 151	1 150	1	5	3	2	1 155
San Marco .....		327	1 523	1 523	—	2	2	—	1 525
Santa Marina.....		356	1 641	1 641	—	1	1	—	1 642
Corriolo .....		57	278	278	—	—	—	—	278
<b>Monforte San Giorgio</b> ...	<b>3 040</b>	<b>1 313</b>	<b>5 045</b>	<b>5 034</b>	<b>11</b>	<b>105</b>	<b>29</b>	<b>76</b>	<b>5 139</b>

Segue : TAVOLA I.

Messina (Circondario).

COMUNI e Frazioni di censimento	Superficie del territorio comunale Ettari	Famiglie e Con- vivenze	Popolazione presente (di fatto)			Popolazione temporaneamente assente			Popola- zione residente (legale)
			in complesso	con dimora		in com- plesso	che si trovava		
				abituale	occasio- nale		in altri Comuni del Regno	al- l'estero	
<b>Nizza Sicilia</b> .....	<b>1 094</b>	<b>732</b>	<b>3 048</b>	<b>3 045</b>	<b>3</b>	<b>86</b>	<b>21</b>	<b>65</b>	<b>3 131</b>
Nizza Sicilia .....		642	2 747	2 744	3	74	20	54	2 818
Villafranca .....		90	301	301	—	12	1	11	313
<b>Roccalumera</b> .....	<b>2 180</b>	<b>1 457</b>	<b>6 059</b>	<b>6 024</b>	<b>35</b>	<b>337</b>	<b>127</b>	<b>210</b>	<b>6 361</b>
Roccalumera .....		878	3 653	3 618	35	292	126	166	3 910
Pagliara .....		579	2 406	2 406	—	45	1	44	2 451
<b>Rocca Valdina</b> .....	<b>1 114</b>	<b>1 073</b>	<b>3 743</b>	<b>3 732</b>	<b>11</b>	<b>673</b>	<b>55</b>	<b>618</b>	<b>4 405</b>
Rocca Valdina .....		490	1 391	1 391	—	523	38	485	1 914
Santissimo Salvatore ..		84	340	340	—	7	2	5	347
Cardà.....		40	159	159	—	2	—	2	161
Torre Grotta.....		315	1 207	1 196	11	82	4	78	1 278
Scala.....		144	646	646	—	59	11	48	705
<b>Rometta</b> .....	<b>3 188</b>	<b>1 213</b>	<b>4 620</b>	<b>4 618</b>	<b>2</b>	<b>73</b>	<b>13</b>	<b>60</b>	<b>4 691</b>
Rometta .....		447	1 788	1 788	—	4	—	4	1 792
Santa Domenica.....		115	450	450	—	4	—	4	454
Conduri .....		58	215	214	1	4	—	4	218
Gimello .....		112	284	283	1	35	10	25	318
Rapano .....		111	428	428	—	2	—	2	430
Sant'Andrea .....		241	955	955	—	2	1	1	957
Rometta Marea .....		129	500	500	—	22	—	20	522
<b>San Filippo del Mela</b> ....	<b>1 018</b>	<b>1 155</b>	<b>4 404</b>	<b>4 399</b>	<b>5</b>	<b>699</b>	<b>121</b>	<b>578</b>	<b>5 098</b>
San Filippo del Mela...		633	2 181	2 176	5	547	85	462	2 723
Olivarella .....		105	454	454	—	47	12	35	501
Corriolo.....		101	379	379	—	39	7	32	418
Archi Crocicaruso.....		142	644	644	—	15	7	8	659
Cattafi .....		174	746	746	—	51	10	41	797
<b>San Pier Niceto</b> .....	<b>3 836</b>	<b>1 318</b>	<b>4 814</b>	<b>4 778</b>	<b>36</b>	<b>370</b>	<b>91</b>	<b>279</b>	<b>5 148</b>
San Pier Niceto .....		1 207	4 305	4 273	32	347	79	268	4 620
Zifronte .....		98	450	446	4	19	9	10	465
San Biagio.....		13	59	59	—	4	3	1	63
<b>Santa Lucia del Mela</b> ....	<b>9 677</b>	<b>2 327</b>	<b>9 077</b>	<b>9 074</b>	<b>3</b>	<b>1 006</b>	<b>256</b>	<b>750</b>	<b>10 080</b>
Santa Lucia del Mela..		1 589	6 089	6 086	3	791	214	577	6 877
San Giovanni.....		92	395	395	—	2	1	1	397
Pace del Mela .....		646	2 593	2 593	—	213	41	172	2 806
<b>Santa Marina Salina</b> ....	<b>915</b>	<b>387</b>	<b>1 269</b>	<b>1 198</b>	<b>71</b>	<b>198</b>	<b>34</b>	<b>164</b>	<b>1 396</b>
Santa Marina Salina ...		279	895	829	66	129	25	104	958
Lingua.....		108	374	369	5	69	9	60	438
<b>Santo Stefano di Briga</b> ...	<b>807</b>	<b>361</b>	<b>1 477</b>	<b>1 477</b>	<b>—</b>	<b>74</b>	<b>11</b>	<b>63</b>	<b>1 551</b>



Segue : TAVOLA I.

Messina-Mistretta (Circondario).

COMUNI e Frazioni di censimento	Superficie del territorio comunale Ettari	Famiglie e Con- vivenze	Popolazione presente (di fatto)			Popolazione temporaneamente assente			Popola- zione residente (legale)
			in complesso	con dimora		in com- plesso	che si trovava		
				abituale	occasio- nale		in altri Comuni del Regno	al- l'estero	
<b>Saponara Villafranca</b> . . . . .	<b>2 683</b>	<b>1 088</b>	<b>4 046</b>	<b>4 040</b>	<b>6</b>	<b>88</b>	<b>17</b>	<b>71</b>	<b>4 128</b>
Saponara Villafranca . . . . .		571	2 091	2 085	6	35	10	25	2 120
San Gaetano . . . . .		28	103	103	—	3	—	3	106
Musarra . . . . .		23	79	79	—	2	—	2	81
Schiava . . . . .		18	67	67	—	1	1	—	68
Santa Maria Trapani . . . . .		7	28	28	—	—	—	—	28
Como . . . . .		21	73	73	—	3	—	3	76
Cavallari . . . . .		41	151	151	—	7	—	7	158
Tavernola . . . . .		54	196	196	—	15	—	15	211
Maiorani . . . . .		45	163	163	—	5	3	2	168
Cavaliere . . . . .		165	658	658	—	14	3	11	672
San Pietro . . . . .		115	437	437	—	3	—	3	440
<b>Scaletta Zanglea</b> . . . . .	<b>260</b>	<b>375</b>	<b>1 482</b>	<b>1 476</b>	<b>6</b>	<b>59</b>	<b>7</b>	<b>52</b>	<b>1 535</b>
Scaletta Marina . . . . .		199	799	793	6	31	6	25	824
Scaletta Superiore . . . . .		176	683	683	—	28	1	27	711
<b>Spadafora San Martino</b> . . . . .	<b>978</b>	<b>980</b>	<b>3 747</b>	<b>3 740</b>	<b>7</b>	<b>311</b>	<b>33</b>	<b>278</b>	<b>4 051</b>
Spadafora . . . . .		685	2 674	2 668	6	217	31	186	2 885
San Martino . . . . .		295	1 073	1 072	1	94	2	92	1 166
<b>Valdina</b> . . . . .	<b>262</b>	<b>230</b>	<b>860</b>	<b>850</b>	<b>10</b>	<b>49</b>	<b>18</b>	<b>31</b>	<b>899</b>
Valdina . . . . .		143	484	483	1	43	14	29	526
Tracoccia . . . . .		29	118	118	—	3	2	1	121
Fondachello . . . . .		58	258	249	9	3	2	1	252
<b>Venetico</b> . . . . .	<b>480</b>	<b>407</b>	<b>1 582</b>	<b>1 568</b>	<b>14</b>	<b>44</b>	<b>37</b>	<b>7</b>	<b>1 612</b>
Venetico . . . . .		213	708	700	8	17	12	5	717
Carmine . . . . .		194	874	868	6	27	25	2	895
<b>Circondario di Messina</b> . . . . .	<b>77 075</b>	<b>71 544</b>	<b>285 948</b>	<b>282 907</b>	<b>3 041</b>	<b>11 611</b>	<b>3 549</b>	<b>8 062</b>	<b>294 518</b>

CIRCONDARIO DI MISTRETTA.

Capizzi . . . . .	7 109	1 041	4 531	4 523	8	171	90	81	4 694
Caronia . . . . .	22 264	1 453	5 839	5 706	133	161	39	122	5 867
Castel di Lucio . . . . .	2 735	643	2 269	2 266	3	737	184	553	3 003
Cesarò . . . . .	21 619	1 072	4 087	4 079	8	242	82	160	4 321
Mistretta . . . . .	12 296	2 994	12 056	11 989	67	2 773	1 078	1 695	14 762
Motta d' Affermo . . . . .	1 556	518	1 729	1 729	—	277	27	250	2 006
Pettineo . . . . .	3 128	855	2 455	2 451	4	725	44	681	3 176

Segue : TAVOLA I.

Mistretta-Patti (Circondario).

COMUNI e Frazioni di censimento	Superficie del territorio comunale Ettari	Famiglie e Con- vivenze	Popolazione presente (di fatto)			Popolazione temporaneamente assente			Popola- zione residente (legale)
			in complesso	con dimora		in com- plesso	che si trovava		
				abituale	occasio- nale		in altri Comuni del Regno	al- l'estero	
Reitano .....	1 356	389	1 349	1 340	9	40	29	11	1 380
San Fratello .....	8 114	2 664	10 051	10 036	15	953	50	903	10 989
San Fratello.....		2 458	9 152	9 145	7	949	50	899	10 094
Acque Dolci.....		206	899	891	8	4	—	4	895
San Teodoro .....	1 100	545	1 967	1 966	1	39	18	21	2 005
Santo Stefano di Camastra.	3 092	1 778	6 803	6 745	58	347	86	261	7 092
Tusa .....	4 322	1 717	4 995	4 987	8	2 098	114	1 984	7 085
Tusa .....		1 546	4 593	4 585	8	1 685	93	1 592	6 270
Tusa Marina.....		171	402	402	—	413	21	392	815
<b>Circondario di Mistretta.</b>	<b>88 691</b>	<b>15 669</b>	<b>58 131</b>	<b>57 817</b>	<b>314</b>	<b>8 563</b>	<b>1 841</b>	<b>6 722</b>	<b>66 380</b>

CIRCONDARIO DI PATTI.

Alcara li Fusi.....	7 972	802	3 146	3 118	28	160	46	114	3 278
Brolo .....	1 279	428	1 639	1 639	—	74	36	38	1 713
Capri Leone .....	729	301	1 145	1 144	1	49	9	40	1 193
Castel Umberto .....	1 095	851	3 434	3 431	3	147	51	96	3 578
Ficarra .....	1 518	797	2 921	2 918	3	232	64	168	3 150
Floresta .....	3 196	543	2 041	2 041	—	—	—	—	2 041
Frazzanò .....	659	355	1 261	1 253	8	56	20	36	309
Galati Mamertino .....	3 941	919	3 083	3 080	3	253	157	96	333
Gioiosa Marea .....	2 749	1 612	6 463	6 441	22	342	56	286	6 783
Librizzi .....	2 393	727	2 718	2 718	—	228	10	218	2 946
Longi .....	964	628	1 991	1 986	5	263	81	182	2 249
Longi .....		454	1 402	1 398	4	235	75	160	1 633
Stazzone .....		47	165	165	—	9	1	8	174
Crocetta .....		63	262	262	—	12	1	11	274
Bonaiunta .....		64	162	161	1	7	4	3	168
Militello Rosmarino .....	3 034	617	2 284	2 282	2	116	18	98	2 398
Mirto .....	843	576	2 099	2 088	11	179	15	164	2 267
Montagnareale .....	1 617	621	2 428	2 419	9	131	32	99	2 550

Segue : TAVOLA I.

Patti-Cefalù (Circondario).

COMUNI e Frazioni di censimento	Superficie del territorio comunale Ettari	Famiglie e Con- vivenze	Popolazione presente (di fatto)			Popolazione temporaneamente assente			Popola- zione residente (legale)
			in complesso	con dimora		in com- plesso	che si trovava		
				abituale	occasio- nale		in altri Comuni del Regno	al- l'estero	
Naso .....	5 315	3 169	12 593	12 506	87	864	83	781	13 370
Naso .....		1 600	6 336	6 321	15	273	58	215	6 594
Malò .....		293	1 146	1 146	—	46	—	46	1 192
Capo d'Orlando .....		877	3 414	3 360	54	485	13	472	3 845
Forno e Malvicino .....		399	1 697	1 679	18	60	12	48	1 739
Oliveri .....	1 027	368	1 407	1 378	29	127	19	108	1 505
Patti .....	4 824	2 839	11 656	11 392	264	576	289	287	11 968
Piraino .....	1 407	1 075	4 471	4 452	19	198	66	132	4 650
Raccuja .....	2 512	983	4 818	4 818	—	194	30	164	5 012
San Marco d'Alunzio ...	3 808	865	3 422	3 420	2	88	39	49	3 508
San Marco d'Alunzio ...		560	2 154	2 152	2	53	27	26	2 205
Torrenova .....		305	1 268	1 268	—	35	12	23	1 303
San Piero Patti .....	4 159	1 495	5 714	5 689	25	314	119	195	6 003
San Salvatore di Fitalia ..	1 674	833	3 270	3 270	—	103	58	45	3 373
Santa Domenica Vittoria.	2 046	541	2 011	2 008	3	56	11	45	2 064
Sant' Agata di Militello ..	3 499	1 799	6 716	6 704	12	219	79	140	6 923
Sant' Angelo di Brolo .....	2 937	1 577	6 598	6 596	2	410	119	291	7 006
Sinagra .....	2 394	1 078	3 864	3 860	4	443	16	427	4 303
Sinagra .....		1 006	3 603	3 599	4	434	15	419	4 033
Martini .....		72	261	261	—	9	1	8	270
Tortorici .....	7 867	3 481	15 075	15 063	12	1 206	230	976	16 269
Ueria .....	2 651	1 199	3 827	3 827	—	602	154	448	4 429
Circondario di Patti .....	78 109	31 079	122 095	121 541	554	7 630	1 907	5 723	129 171
Provincia di Messina ...	324 895	148 512	582 064	577 352	4 712	35 676	9 536	26 140	613 022

Provincia di Palermo.

CIRCONDARIO DI CEFALÙ.

Alimena .....	5 555	1 249	4 326	4 221	105	510	169	341	4 731
Buompietro .....	4 536	867	3 246	3 240	6	203	83	120	3 443
Buompietro .....		607	2 315	2 312	3	124	44	80	2 436
Locati .....		260	931	928	3	79	39	40	1 007
Campofelice di Roccella ..	1 770	626	2 327	2 303	24	237	33	204	2 540
Castelbuono .....	6 051	2 456	10 087	10 074	13	438	179	259	10 512

Segue : TAVOLA I.

**Cefalù-Corleone (Circondario).**

COMUNI e Frazioni di censimento	Superficie del territorio comunale Ettari	Famiglie e Con- vivenze	Popolazione presente (di fatto)			Popolazione temporaneamente assente			Popola- zione residente (legale)
			in complesso	con dimora		in com- plesso	che si trovava		
				abituale	occasio- nale		in altri Comuni del Regno	al- l'estero	
<b>Cefalù</b> .....	<b>6 748</b>	<b>3 399</b>	<b>13 197</b>	<b>12 471</b>	<b>726</b>	<b>2 730</b>	<b>144</b>	<b>2 586</b>	<b>15 201</b>
Cefalù .....		3 260	12 664	11 940	724	2 670	143	2 527	14 610
Sant'Ambrogio .....		139	533	531	2	60	1	59	591
<b>Collesano</b> .....	<b>14 029</b>	<b>1 599</b>	<b>6 297</b>	<b>6 270</b>	<b>27</b>	<b>420</b>	<b>66</b>	<b>354</b>	<b>6 690</b>
Collesano .....		1 417	5 599	5 572	27	405	66	339	5 977
Scillato .....		182	698	698	—	15	—	15	713
<b>Gangi</b> .....	<b>12 716</b>	<b>3 363</b>	<b>15 328</b>	<b>15 287</b>	<b>41</b>	<b>466</b>	<b>63</b>	<b>403</b>	<b>15 753</b>
<b>Geraci Siculo</b> .....	<b>11 297</b>	<b>849</b>	<b>3 487</b>	<b>3 486</b>	<b>1</b>	<b>318</b>	<b>37</b>	<b>281</b>	<b>3 804</b>
<b>Gratteri</b> .....	<b>4 316</b>	<b>695</b>	<b>2 661</b>	<b>2 659</b>	<b>2</b>	<b>315</b>	<b>56</b>	<b>259</b>	<b>2 974</b>
<b>Isnello</b> .....	<b>5 018</b>	<b>914</b>	<b>3 225</b>	<b>3 186</b>	<b>39</b>	<b>371</b>	<b>236</b>	<b>135</b>	<b>3 557</b>
<b>Lascari</b> .....	<b>5</b>	<b>463</b>	<b>1 790</b>	<b>1 781</b>	<b>9</b>	<b>80</b>	<b>19</b>	<b>61</b>	<b>1 861</b>
<b>Petralia Soprana</b> .....	<b>7 829</b>	<b>2 294</b>	<b>7 260</b>	<b>7 237</b>	<b>23</b>	<b>1 958</b>	<b>555</b>	<b>1 403</b>	<b>9 195</b>
<b>Petralia Sottana</b> .....	<b>27 425</b>	<b>2 631</b>	<b>10 022</b>	<b>9 846</b>	<b>176</b>	<b>382</b>	<b>165</b>	<b>217</b>	<b>10 228</b>
Petralia Sottana .....		1 593	6 107	5 938	169	271	139	132	6 209
Castellana .....		669	2 448	2 443	5	81	18	63	2 524
Sciocca .....		35	161	161	—	1	1	—	162
Calcarelli .....		240	922	920	2	23	5	18	943
Nociazzi .....		91	384	384	—	6	2	4	390
<b>Polizzi Generosa</b> .....	<b>14 090</b>	<b>2 509</b>	<b>9 315</b>	<b>9 304</b>	<b>11</b>	<b>805</b>	<b>47</b>	<b>758</b>	<b>10 109</b>
<b>Pollina</b> .....	<b>4 980</b>	<b>779</b>	<b>2 919</b>	<b>2 889</b>	<b>30</b>	<b>67</b>	<b>45</b>	<b>22</b>	<b>2 956</b>
Pollina .....		684	2 565	2 564	1	62	40	22	2 626
Finale .....		95	354	325	29	5	5	—	330
<b>San Mauro Castelverde</b> .....	<b>11 423</b>	<b>1 310</b>	<b>5 022</b>	<b>5 022</b>	<b>—</b>	<b>406</b>	<b>92</b>	<b>314</b>	<b>5 428</b>
<b>Circondario di Cefalù</b> .....	<b>137 788</b>	<b>26 003</b>	<b>100 509</b>	<b>99 276</b>	<b>1 233</b>	<b>9 706</b>	<b>1 989</b>	<b>7 717</b>	<b>108 982</b>

CIRCONDARIO DI CORLEONE.

<b>Bisacquino</b> .....	<b>6 475</b>	<b>2 136</b>	<b>8 030</b>	<b>8 009</b>	<b>21</b>	<b>2 351</b>	<b>98</b>	<b>2 253</b>	<b>10 360</b>
<b>Campoflorito</b> .....	<b>2 134</b>	<b>424</b>	<b>1 580</b>	<b>1 556</b>	<b>24</b>	<b>429</b>	<b>24</b>	<b>405</b>	<b>1 985</b>
<b>Chiusa Sclafani</b> .....	<b>5 740</b>	<b>1 690</b>	<b>5 637</b>	<b>5 599</b>	<b>38</b>	<b>167</b>	<b>63</b>	<b>104</b>	<b>5 766</b>
Chiusa Sclafani .....		1 620	5 357	5 339	18	161	63	98	5 500
San Carlo .....		70	280	260	20	6	—	6	266
<b>Contessa Entellina</b> .....	<b>13 280</b>	<b>575</b>	<b>2 018</b>	<b>1 876</b>	<b>142</b>	<b>35</b>	<b>29</b>	<b>6</b>	<b>1 911</b>

Segue: TAVOLA I.

Corleone-Palermo (Circondario).

COMUNI e Frazioni di censimento	Superficie del territorio comunale Ettari	Famiglie e Con- vivenze	Popolazione presente di fatto)			Popolazione temporaneamente assente			Popola- zione residente (legale)
			in complesso	con dimora		in com- plesso	che si trovava		
				abituale	occasio- nale		in altri Comuni del Regno	al- l'estero	
Corleone .....	22 907	5 075	15 329	15 300	29	4 396	89	4 307	19 696
Corleone .....		5 016	15 065	15 036	29	4 392	88	4 304	19 428
Ficuzza .....		59	264	264	—	4	1	3	268
Giuliana.....	2 418	854	3 131	3 098	33	131	21	110	3 229
Palazzo Adriano .....	12 925	1 130	4 003	3 997	6	168	79	89	4 165
Prizzi .....	9 505	2 557	9 892	9 829	63	188	34	154	10 017
Prizzi .....		2 488	9 592	9 552	40	183	33	150	9 735
Filaga .....		69	300	277	23	5	1	4	282
Roccamena .....	2 165	489	1 986	1 985	1	22	3	19	2 007
Circondario di Corleone ...	77 549	14 930	51 606	51 249	357	7 887	440	7 447	59 136

CIRCONDARIO DI PALERMO.

Bagheria.....	3 001	4 791	20 309	20 273	36	1 461	92	1 369	21 734
Bagheria .....		4 502	19 051	19 015	33	1 374	89	1 284	20 388
Aspra .....		289	1 258	1 258	—	88	3	85	1 346
Balestrate.....	802	1 286	5 280	5 238	42	267	59	208	5 505
Balestrate .....		961	3 922	3 880	42	195	55	140	4 075
Trappeto .....		325	1 358	1 358	—	72	4	68	1 430
Baucina .....	2 434	781	2 981	2 981	—	228	17	211	3 209
Belmonte Mezzagno .....	2 946	1 264	4 895	4 884	11	22	5	17	4 906
Bolognetta .....	2 998	532	1 994	1 991	3	49	32	17	2 040
Borgetto .....	2 559	2 227	9 010	8 996	14	1 472	35	1 437	10 468
Capaci .....	612	791	3 234	3 218	16	55	7	48	3 273
Carini.....	7 686	3 663	14 217	14 182	35	878	73	805	15 060
Carini .....		3 421	13 188	13 157	31	831	73	758	13 988
Villagrazia .....		242	1 029	1 025	4	47	—	47	1 072
Casteldaccia .....	3 322	1 100	4 161	4 161	—	587	97	490	4 748
Cefalà Diana .....	902	260	1 020	1 015	5	67	35	32	1 082
Ciminna .....	5 635	1 323	5 786	5 771	15	1 040	122	918	6 811
Cinisi .....	3 315	1 694	8 838	8 838	—	609	34	575	9 447
Ficarazzi.....	363	861	3 807	3 807	—	23	3	20	3 830
Ficarazzi .....		441	1 966	1 966	—	21	3	18	1 987
Ficarazzelli .....		420	1 841	1 841	—	2	—	2	1 843

Segue: TAVOLA I.

Palermo (Circondario).

COMUNI e Frazioni di censimento	Superficie del territorio comunale Ettari	Famiglie e Con- vivenze	Popolazione presente (di fatto)			Popolazione temporaneamente assente			Popola- zione residente (legale)
			in complesso	con dimora		in com- plesso	che si trovava		
				abituale	occasio- nale		in altri Comuni del Regno	al- l'estero	
Giardinello .....	1 249	285	1 138	1 138	—	35	6	29	1 173
Godrano .....	3 886	240	930	930	—	229	17	212	1 159
Isola delle Femmine .....	354	314	1 162	1 150	12	97	6	91	1 247
Marineo .....	3 331	1 802	6 522	6 518	4	857	30	827	7 375
Mezzojuso .....	8 471	1 592	6 677	6 613	64	369	8	361	6 982
Mezzojuso .....		1 250	5 241	5 177	64	117	5	112	5 294
Campofelice di Fitalia .....		342	1 436	1 436	—	252	3	249	1 688
Misilmeri .....	6 868	2 678	11 975	11 975	—	193	41	152	12 168
Misilmeri .....		2 578	11 548	11 548	—	193	41	152	11 741
Portella di Mare .....		100	427	427	—	—	—	—	427
Monreale .....	55 120	5 395	23 966	23 698	268	809	205	604	24 507
Monreale .....		3 770	17 057	16 858	199	672	167	505	17 530
Boccadifalco .....		643	2 716	2 716	—	29	12	17	2 745
Rocca .....		105	535	499	36	7	2	5	506
Molara e Acquino .....		141	547	547	—	1	1	—	548
Ciambra e Malpasso .....		109	457	457	—	3	—	3	460
Pioppo .....		404	1 595	1 590	5	47	10	37	1 637
San Martino delle Scale .....		65	295	267	28	12	12	—	279
Grisi .....		158	764	764	—	38	1	37	802
Montelepre .....	989	1 354	5 418	5 412	6	189	35	154	5 601
Palermo .....	16 130	79 882	393 612	388 961	4 651	4 558	2 655	1 903	393 519
di cui nella «Sezione Mare» .....		58	926	237	689	—	—	—	237
Palermo .....		65 006	317 735	313 474	4 261	4 063	2 517	1 546	317 537
Settecannoli .....		2 557	12 913	12 828	85	61	17	44	12 889
Branaccio .....		1 937	9 701	9 684	17	24	10	14	9 708
Villagrazia .....		1 369	5 974	5 965	9	6	2	4	5 971
Mezzomonreale .....		1 651	8 499	8 455	44	59	27	32	8 514
Altarello .....		1 213	7 906	7 898	8	32	8	24	7 930
Uditore .....		1 153	5 945	5 944	1	60	14	46	6 004
San Lorenzo .....		1 902	9 893	9 677	216	82	31	51	9 759
Montepellegrino .....		884	4 213	4 211	2	41	14	27	4 252
Pallavicino .....		580	2 966	2 965	1	17	2	15	2 982
Mondello .....		696	3 224	3 219	5	45	4	41	3 264
Tommaso Natale .....		934	4 643	4 641	2	68	9	59	4 709
Parco .....	3 526	1 260	4 857	4 856	1	415	119	296	5 271
Partinico .....	10 980	5 174	20 805	20 762	43	375	132	243	21 137

Segue : TAVOLA I.

Palermo-Termini Imerese (Circondario).

COMUNI e Frazioni di censimento	Superficie del territorio comunale Ettari	Famiglie e Con- vivenze	Popolazione presente (di fatto)			Popolazione temporaneamente assente			Popola- zione residente (legale)
			in complesso	con dimora		in com- plesso	che si trovava		
				abituale	occasio- nale		in altri Comuni del Regno	al- l'estero	
Piana dei Greci.....	6 489	2 021	10 096	10 064	32	98	26	72	10 162
San Cipirello.....	2 094	1 066	4 998	4 998	—	206	11	195	5 204
San Giuseppe Jato.....	2 867	2 045	9 437	9 408	29	635	69	566	10 043
Santa Cristina Gela.....	3 884	276	1 074	924	150	31	17	14	955
Santa Flavia.....	1 445	1 370	5 242	5 220	22	1 259	38	1 221	6 479
Santa Flavia.....		331	1 369	1 352	17	42	5	37	1 394
Porticello.....		825	3 192	3 192	—	965	33	932	4 157
Sant'Elia.....		168	490	485	5	208	—	208	603
Solanto.....		46	191	191	—	44	—	44	235
Terrasini Favarotta.....	1 863	1 458	5 583	5 567	16	1 042	53	989	6 609
Torretta.....	2 531	968	3 598	3 585	13	138	19	119	3 723
Ustica (Isola).....	809	239	1 140	1 140	—	55	37	18	1 195
Ventimiglia di Sicilia.....	2 669	1 242	4 470	4 463	7	546	68	478	5 009
Villabate.....	394	1 237	6 380	6 380	—	31	2	29	6 411
Villafraati.....	2 561	712	3 050	3 042	8	107	23	84	3 149
<b>Circondario di Palermo ...</b>	<b>175 085</b>	<b>133 183</b>	<b>617 662</b>	<b>612 159</b>	<b>5 503</b>	<b>19 032</b>	<b>4 228</b>	<b>14 804</b>	<b>631 191</b>

CIRCONDARIO DI TERMINI IMERESE.

Alia.....	4 567	1 574	6 228	6 190	38	118	46	72	6 308
Aliminusa.....	1 371	375	1 419	1 419	—	36	20	16	1 455
Altavilla Milicia.....	2 379	865	3 237	3 213	24	228	32	196	3 441
Caccamo.....	18 780	2 429	10 255	10 226	29	1 142	79	1 063	11 368
Caltavuturo.....	9 721	1 573	5 585	5 578	7	214	81	133	5 792
Castronuovo di Sicilia...	19 991	1 352	4 730	4 730	—	556	31	525	5 286
Castronuovo di Sicilia..		1 334	4 638	4 638	—	555	31	524	5 193
Manato Bianco.....		18	92	92	—	1	—	1	93
Cerda.....	4 381	1 152	4 324	4 322	2	75	55	20	4 397
Lercara Friddi.....	3 727	2 630	10 601	10 601	—	275	93	182	10 876
Montemaggiore Belsito ...	3 183	1 927	5 350	5 350	—	3 049	83	2 966	8 399

Segue : TAVOLA I.

Termini Imerese-Modica (Circondario).

COMUNI e Frazioni di censimento	Superficie del territorio comunale Ettari	Famiglie e Con- vivenze	Popolazione presente (di fatto)			Popolazione temporaneamente assente			Popola- zione residente (legale)
			in complesso	con dimora		in com- plesso	che si trovava		
				abituale	occasio- nale		in altri Comuni del Regno	al- l'estero	
Roccapalumba .....	3 141	890	3 385	3 383	2	92	47	45	3 475
Roccapalumba .....		787	2 993	2 991	2	81	46	35	3 072
Regalgioffoli .....		103	392	392	—	11	1	10	403
Sciara .....	3 119	532	2 044	2 020	24	194	21	173	2 214
Sciafani .....	13 500	273	1 033	1 033	—	41	22	19	1 074
Termini Imerese .....	7 749	4 829	18 639	18 538	101	1 913	68	1 845	20 451
Termini Imerese .....		4 773	18 378	18 277	101	1 912	68	1 844	20 189
Villaurea .....		56	261	261	—	1	—	1	262
Trabia .....	2 046	1 255	4 765	4 759	6	477	53	424	5 236
Trabia .....		1 124	4 157	4 151	6	454	51	403	4 605
San Nicolò l'Arena .....		131	608	608	—	23	2	21	631
Valledolmo .....	2 580	1 319	5 287	5 276	11	79	21	58	5 355
Vicari .....	8 574	990	3 647	3 631	16	145	79	66	3 776
Circondario di Termini Imerese .....	108 809	23 965	90 529	90 269	260	8 634	831	7 803	98 903
Provincia di Palermo ...	499 231	198 081	860 306	852 953	7 353	45 259	7 488	37 771	898 212

Provincia di Siracusa.

CIRCONDARIO DI MODICA.

Biscari .....	11 133	1 068	3 911	3 911	—	139	28	111	4 050
Chiaromonte Gulfi .....	12 166	3 120	15 365	15 225	140	347	160	187	15 572
Comiso .....	4 273	9 217	32 166	32 166	—	646	185	461	32 812
Giarratana .....	4 410	973	3 713	3 666	47	153	79	74	3 819
Modica .....	21 062	16 113	60 192	60 168	24	950	544	406	61 118
Monterosso Almo .....	5 290	1 497	5 495	5 489	6	518	299	219	6 007
Pozzallo .....	1 591	2 130	8 603	8 572	31	635	167	468	9 207
Ragusa .....	31 687	10 261	37 713	37 625	88	6 614	1 094	5 520	44 239
Ragusa Inferiore .....	12 405	2 449	10 657	10 633	24	261	126	135	10 894
Santa Croce Camerina ...	4 120	1 565	5 783	5 600	183	881	75	806	6 481



Segue : TAVOLA I.

**Modica-Noto-Siracusa (Circondario).**

COMUNI e Frazioni di censimento	Superficie del territorio comunale Ettari	Famiglie e Con- vivenze	Popolazione presente (di fatto)			Popolazione temporaneamente assente				Popola- zione residente (legale)
			in complesso	con dimora		in com- plesso	che si trovava		al- l'estero	
				abituale	occasio- nale		in altri Comuni del Regno			
<b>Scicli .....</b>	<b>13 937</b>	<b>6 232</b>	<b>23 953</b>	<b>23 938</b>	<b>15</b>	<b>452</b>	<b>371</b>	<b>81</b>	<b>24 390</b>	
Scicli .....		5 535	20 661	20 648	13	413	339	74	21 061	
San Giovanni Pirato ..		305	1 417	1 415	2	11	9	2	1 426	
Donnalucata .....		234	930	930	—	24	20	4	954	
Sampieri .....		208	945	945	—	4	3	1	949	
<b>Spaccaforno.....</b>	<b>11 397</b>	<b>3 366</b>	<b>12 998</b>	<b>12 878</b>	<b>120</b>	<b>337</b>	<b>229</b>	<b>108</b>	<b>13 215</b>	
<b>Vittoria .....</b>	<b>16 980</b>	<b>9 291</b>	<b>31 997</b>	<b>31 891</b>	<b>106</b>	<b>951</b>	<b>403</b>	<b>548</b>	<b>32 842</b>	
Vittoria .....		8 870	30 636	30 531	105	853	395	458	31 384	
Scoglitti .....		421	1 361	1 360	1	98	8	90	1 458	
<b>Circondario di Modica ...</b>	<b>150 451</b>	<b>67 332</b>	<b>252 546</b>	<b>251 762</b>	<b>784</b>	<b>12 884</b>	<b>3 760</b>	<b>9 124</b>	<b>264 646</b>	

CIRCONDARIO DI NOTO.

<b>Avola .....</b>	<b>7 566</b>	<b>4 919</b>	<b>20 137</b>	<b>20 137</b>	<b>—</b>	<b>251</b>	<b>198</b>	<b>53</b>	<b>20 388</b>
Buccheri.....	5 773	1 478	5 492	5 479	13	181	51	130	5 660
Buscemi.....	5 388	787	2 720	2 690	30	193	128	65	2 883
Cassaro .....	1 846	623	1 925	1 912	13	155	67	88	2 067
Ferla .....	2 338	1 440	5 089	5 074	15	194	104	90	5 268
<b>Noto .....</b>	<b>64 006</b>	<b>7 490</b>	<b>32 366</b>	<b>32 255</b>	<b>111</b>	<b>374</b>	<b>277</b>	<b>97</b>	<b>32 629</b>
<b>Pachino .....</b>	<b>6 694</b>	<b>3 663</b>	<b>15 746</b>	<b>15 715</b>	<b>31</b>	<b>342</b>	<b>212</b>	<b>130</b>	<b>16 057</b>
Pachino .....		3 266	13 918	13 837	31	297	183	114	14 184
Portopalo .....		307	1 468	1 468	—	30	21	9	1 498
Marzamemi.....		90	360	360	—	15	8	7	375
<b>Palazzolo Acreide .....</b>	<b>8 547</b>	<b>4 530</b>	<b>16 154</b>	<b>16 051</b>	<b>103</b>	<b>1 973</b>	<b>394</b>	<b>1 579</b>	<b>18 024</b>
Rosolini .....	8 257	3 087	12 015	12 014	1	53	20	33	12 067
<b>Circondario di Noto .....</b>	<b>110 415</b>	<b>28 017</b>	<b>111 644</b>	<b>111 327</b>	<b>317</b>	<b>3 716</b>	<b>1 451</b>	<b>2 265</b>	<b>115 043</b>

CIRCONDARIO DI SIRACUSA.

<b>Augusta .....</b>	<b>11 484</b>	<b>3 830</b>	<b>20 254</b>	<b>20 230</b>	<b>24</b>	<b>595</b>	<b>53</b>	<b>542</b>	<b>20 825</b>
Canicattini Bagni .....	1 546	3 121	11 794	11 790	4	19	13	6	11 809
<b>Carlentini .....</b>	<b>15 967</b>	<b>2 887</b>	<b>10 781</b>	<b>10 091</b>	<b>690</b>	<b>1 074</b>	<b>55</b>	<b>1 019</b>	<b>11 165</b>
Carlentini.....		2 609	9 577	9 183	394	1 058	53	1 005	10 241
Pedagaggi.....		278	1 204	908	296	16	2	14	924
<b>Floridia .....</b>	<b>2 597</b>	<b>3 809</b>	<b>12 681</b>	<b>12 635</b>	<b>46</b>	<b>2 377</b>	<b>530</b>	<b>1 847</b>	<b>15 012</b>

Segue : TAVOLA I.

Siracusa-Alcamo-Mazara del Vallo (Circondario).

COMUNI o Frazioni di censimento	Superficie del territorio comunale Ettari	Famiglie e Con- vivenze	Popolazione presente (di fatto)			Popolazione temporaneamente assente			Popola- zione residente (legale)
			in complesso	con dimora		in com- plesso	che si trovava		
				abituale	occasio- nale		in altri Comuni del Regno	al- l'estero	
<b>Francofonte</b> .....	<b>7 527</b>	<b>4 271</b>	<b>16 515</b>	<b>15 667</b>	<b>848</b>	<b>847</b>	<b>221</b>	<b>626</b>	<b>16 514</b>
<b>Lentini</b> .....	<b>21 362</b>	<b>6 608</b>	<b>25 906</b>	<b>25 745</b>	<b>161</b>	<b>2 488</b>	<b>366</b>	<b>2 122</b>	<b>28 233</b>
<b>Melilli</b> .....	<b>14 958</b>	<b>2 216</b>	<b>10 636</b>	<b>10 522</b>	<b>114</b>	<b>489</b>	<b>43</b>	<b>446</b>	<b>11 011</b>
<b>Siracusa</b> .....	<b>24 271</b>	<b>11 759</b>	<b>49 622</b>	<b>49 087</b>	<b>535</b>	<b>940</b>	<b>454</b>	<b>486</b>	<b>50 027</b>
<i>di cui nella «Sezione Mare»</i>		<i>14</i>	<i>203</i>	<i>32</i>	<i>171</i>	—	—	—	<i>32</i>
<b>Siracusa</b> .....		<b>10 020</b>	<b>42 869</b>	<b>42 367</b>	<b>502</b>	<b>810</b>	<b>407</b>	<b>403</b>	<b>43 177</b>
Belvedere .....		<b>572</b>	<b>2 205</b>	<b>2 174</b>	<b>31</b>	<b>42</b>	<b>10</b>	<b>32</b>	<b>2 216</b>
Cassibile .....		<b>243</b>	<b>1 081</b>	<b>1 081</b>	—	<b>11</b>	<b>2</b>	<b>9</b>	<b>1 092</b>
Priolo .....		<b>924</b>	<b>3 467</b>	<b>3 465</b>	<b>2</b>	<b>77</b>	<b>35</b>	<b>42</b>	<b>3 542</b>
<b>Solarino</b> .....	<b>1 289</b>	<b>1 217</b>	<b>4 212</b>	<b>4 208</b>	<b>4</b>	<b>768</b>	<b>183</b>	<b>585</b>	<b>4 976</b>
<b>Sortino</b> .....	<b>9 386</b>	<b>3 029</b>	<b>10 023</b>	<b>10 018</b>	<b>5</b>	<b>1 223</b>	<b>114</b>	<b>1 109</b>	<b>11 241</b>
<b>Circondario di Siracusa</b> ...	<b>110 387</b>	<b>42 747</b>	<b>172 424</b>	<b>169 993</b>	<b>2 431</b>	<b>10 820</b>	<b>2 032</b>	<b>8 788</b>	<b>180 813</b>
<b>Provincia di Siracusa</b> ...	<b>371 253</b>	<b>138 096</b>	<b>536 614</b>	<b>533 082</b>	<b>3 532</b>	<b>27 420</b>	<b>7 243</b>	<b>20 177</b>	<b>560 502</b>

Provincia di Trapani.

CIRCONDARIO DI ALCAMO.

<b>Alcamo</b> .....	<b>13 153</b>	<b>13 588</b>	<b>63 051</b>	<b>62 966</b>	<b>85</b>	<b>799</b>	<b>189</b>	<b>610</b>	<b>63 765</b>
<b>Calatafimi</b> .....	<b>15 023</b>	<b>2 632</b>	<b>10 259</b>	<b>10 248</b>	<b>11</b>	<b>239</b>	<b>107</b>	<b>132</b>	<b>10 487</b>
<b>Camporeale</b> .....	<b>3 874</b>	<b>1 400</b>	<b>5 672</b>	<b>5 671</b>	<b>1</b>	<b>288</b>	<b>61</b>	<b>227</b>	<b>5 959</b>
<b>Castellammare del Golfo</b> ..	<b>12 071</b>	<b>4 091</b>	<b>16 952</b>	<b>16 939</b>	<b>13</b>	<b>1 185</b>	<b>180</b>	<b>1 005</b>	<b>18 124</b>
<b>Gibellina</b> .....	<b>4 490</b>	<b>1 716</b>	<b>6 264</b>	<b>6 253</b>	<b>11</b>	<b>111</b>	<b>70</b>	<b>41</b>	<b>6 364</b>
<b>Poggioreale</b> .....	<b>3 940</b>	<b>725</b>	<b>2 592</b>	<b>2 591</b>	<b>1</b>	<b>112</b>	<b>48</b>	<b>64</b>	<b>2 703</b>
<b>Salaparuta</b> .....	<b>3 922</b>	<b>779</b>	<b>2 730</b>	<b>2 726</b>	<b>4</b>	<b>431</b>	<b>33</b>	<b>398</b>	<b>3 157</b>
<b>Vita</b> .....	<b>1 013</b>	<b>1 294</b>	<b>5 302</b>	<b>5 291</b>	<b>11</b>	<b>158</b>	<b>49</b>	<b>109</b>	<b>5 449</b>
<b>Circondario di Alcamo</b> ...	<b>57 486</b>	<b>26 225</b>	<b>112 822</b>	<b>112 685</b>	<b>137</b>	<b>3 323</b>	<b>737</b>	<b>2 586</b>	<b>116 008</b>

CIRCONDARIO DI MAZARA DEL VALLO.

<b>Campobello di Mazara</b> ...	<b>2 965</b>	<b>2 242</b>	<b>8 985</b>	<b>8 956</b>	<b>29</b>	<b>671</b>	<b>80</b>	<b>591</b>	<b>9 627</b>
<b>Castelvetrano</b> .....	<b>23 778</b>	<b>7 184</b>	<b>23 737</b>	<b>23 583</b>	<b>154</b>	<b>6 909</b>	<b>215</b>	<b>6 694</b>	<b>30 492</b>
Castelvetrano .....		<b>7 077</b>	<b>23 246</b>	<b>23 124</b>	<b>122</b>	<b>6 900</b>	<b>214</b>	<b>6 686</b>	<b>30 024</b>
Marinella .....		<b>72</b>	<b>331</b>	<b>299</b>	<b>32</b>	<b>8</b>	<b>1</b>	<b>7</b>	<b>307</b>
Torretta .....		<b>35</b>	<b>160</b>	<b>160</b>	—	<b>1</b>	—	<b>1</b>	<b>161</b>
<b>Mazara del Vallo</b> .....	<b>31 425</b>	<b>5 216</b>	<b>21 937</b>	<b>21 854</b>	<b>83</b>	<b>1 039</b>	<b>177</b>	<b>862</b>	<b>22 893</b>
<b>Partanna</b> .....	<b>8 336</b>	<b>4 403</b>	<b>17 527</b>	<b>17 511</b>	<b>16</b>	<b>1 075</b>	<b>219</b>	<b>856</b>	<b>18 586</b>


Segue : TAVOLA I.

**Mazara del Vallo-Trapani (Circondario).**

COMUNI • Frazioni di censimento	Superficie del territorio comunale Ettari	Famiglie e Con- vivenze	Popolazione presente (di fatto)			Popolazione temporaneamente assente			Popola- zione residente (legale)
			in complesso	con dimora		in com- plesso	che si trovava		
				abituale	occasio- nale		in altri Comuni del Regno	al- l'estero	
<b>Salemi</b> .....	<b>18 296</b>	<b>4 913</b>	<b>19 374</b>	<b>19 326</b>	<b>48</b>	<b>1 334</b>	<b>150</b>	<b>1 184</b>	<b>20 660</b>
Salemi .....		2 847	10 648	10 629	19	1 158	130	1 028	11 787
Cappuccini .....		800	3 226	3 197	29	81	7	74	3 278
San Ciro .....		396	1 721	1 721	—	51	5	46	1 772
Ulmi .....		870	3 779	3 779	—	44	8	36	3 823
anta Ninfa .....	<b>6 403</b>	<b>1 709</b>	<b>6 392</b>	<b>6 371</b>	<b>21</b>	<b>357</b>	<b>53</b>	<b>304</b>	<b>6 728</b>
<b>Circondario di Mazara del Vallo</b> .....	<b>91 203</b>	<b>25 637</b>	<b>97 952</b>	<b>97 601</b>	<b>351</b>	<b>11 385</b>	<b>894</b>	<b>10 491</b>	<b>108 986</b>

CIRCONDARIO DI TRAPANI..

<b>Favignana</b> .....	<b>3 776</b>	<b>1 334</b>	<b>5 828</b>	<b>5 815</b>	<b>13</b>	<b>301</b>	<b>107</b>	<b>194</b>	<b>6 116</b>
Favignana (Isola).....		957	4 458	4 445	13	172	98	74	4 617
Marettimo (Isola).....		312	1 107	1 107	—	122	4	118	1 229
Levanzo (Isola).....		65	263	263	—	7	5	2	270
Formica (Isola).....		—	—	—	—	—	—	—	—
<b>Marsala</b> .....	<b>25 798</b>	<b>18 947</b>	<b>72 565</b>	<b>72 150</b>	<b>415</b>	<b>4 453</b>	<b>539</b>	<b>3 914</b>	<b>76 603</b>
di cui nella «Sezione Mare»		10	56	56	—	—	—	—	56
Marsala .....		18 934	72 476	72 125	351	4 453	539	3 914	76 578
Isole .....		13	89	25	64	—	—	—	25
<b>Monte San Giuliano</b> .....	<b>30 941</b>	<b>7 468</b>	<b>31 148</b>	<b>31 045</b>	<b>103</b>	<b>1 154</b>	<b>244</b>	<b>910</b>	<b>32 199</b>
<b>Paceco</b> .....	<b>4 699</b>	<b>2 078</b>	<b>8 707</b>	<b>8 674</b>	<b>33</b>	<b>232</b>	<b>54</b>	<b>178</b>	<b>8 906</b>
Paceco .....		1 557	6 321	6 312	9	171	38	133	6 483
Dattilo.....		299	1 371	1 371	—	47	6	41	1 418
Nubia .....		222	1 015	991	24	14	10	4	1 005
<b>Pantelleria (Isola)</b> .....	<b>8 293</b>	<b>2 372</b>	<b>9 051</b>	<b>9 030</b>	<b>21</b>	<b>135</b>	<b>79</b>	<b>56</b>	<b>9 165</b>
<b>Trapani</b> .....	<b>28 685</b>	<b>17 685</b>	<b>71 174</b>	<b>68 567</b>	<b>2 607</b>	<b>2 779</b>	<b>1 573</b>	<b>1 206</b>	<b>71 346</b>
di cui nella «Sezione Mare»		9	277	33	244	—	—	—	33
Trapani .....		13 614	55 532	54 495	1 037	2 515	1 476	1 039	57 010
Xitta .....		290	1 093	1 085	8	24	2	22	1 109
Fontanelle .....		170	661	657	4	5	2	3	662
Serro .....		254	1 076	1 074	2	17	3	14	1 091
Pietre Tagliate .....		560	2 307	2 249	58	58	35	23	2 307
Marausa .....		925	3 800	3 800	—	70	28	42	3 870
Fontanasalsa .....		715	2 635	2 160	475	35	14	21	2 195
Ballotta .....		449	996	476	520	10	7	3	486
Borrania .....		163	617	326	291	—	—	—	326
Fulgatore .....		291	1 278	1 209	69	23	3	20	1 232
Baglionuovo .....		254	1 179	1 036	143	22	3	19	1 058
<b>Circondario di Trapani</b> ...	<b>102 192</b>	<b>49 884</b>	<b>198 473</b>	<b>195 281</b>	<b>3 192</b>	<b>9 054</b>	<b>2 596</b>	<b>6 458</b>	<b>204 335</b>
<b>Provincia di Trapani</b> ....	<b>250 881</b>	<b>101 776</b>	<b>409 247</b>	<b>405 567</b>	<b>3 680</b>	<b>23 762</b>	<b>4 227</b>	<b>19 535</b>	<b>429 329</b>
<b>Italia</b> .....	<b>2573802</b>	<b>1014276</b>	<b>4061452</b>	<b>4030439</b>	<b>31 013</b>	<b>192721</b>	<b>44 221</b>	<b>148500</b>	<b>4223160</b>



## TAVOLA II

---

**Popolazione presente dei singoli Centri e delle case sparse  
nei Comuni, nelle Frazioni di censimento, nei Circondari, nelle Provincie e nella Regione.**

**Altimetria dei Centri e delle Frazioni di censimento.**

---

AVVERTENZE. — A differenza dei dati della Tavola I, di prevalente carattere statistico, tutti riferentisi a ripartizioni territoriali (Comuni e Frazioni di censimento) nettamente delimitate, i dati della Tav. II, di prevalente carattere geografico, si riferiscono ai singoli Centri o gruppi di popolazione, per ognuno dei quali si dà, oltre la popolazione presente, l'altimetria, nelle indicazioni ricavate dalle tavolette della Carta topografica d'Italia al 25 000 o al 50 000 e rivedute dall'Istituto Geografico Militare.

Per collegare peraltro il contenuto di questa tavola con quello della Tav. I si è aggiunta, di fronte al Centro che dà nome alla Frazione di censimento, la indicazione della popolazione censita nelle case sparse di tutta la Frazione, cosicchè nei casi in cui una Frazione è divisa in più Centri, la somma della popolazione di questi Centri (compreso quello che dà il nome alla frazione) con la popolazione delle case sparse, dà il totale della popolazione della Frazione riportato nella Tav. I.

La identificazione dei singoli Centri è stata fatta sulle notizie fornite dai Comuni in apposito modello di censimento e sulle speciali notazioni dei nomi di località segnate sui fogli di famiglia, messe a confronto con le segnalazioni delle tavolette topografiche già ricordate.

È opportuno avvertire che, essendosi rilevati per la prima volta nell'attuale Censimento i singoli Centri, si è sostituita alla consueta espressione generica e complessiva di *popolazione agglomerata* (in contrapposto a quella di *popolazione in case sparse*), quella di *popolazione dei Centri* classificata secondo la importanza demografica diversa dei Centri stessi. (Vedasi prospetto a pag. XIX).

---

TAVOLA II.

**Popolazione presente dei singoli Centri e delle case sparse  
nel Comuni, nelle Frazioni di censimento, nei Circondari, nelle Provincie e nella Regione.  
Altimetria dei Centri e delle Frazioni di censimento.**

**Caltanissetta-Piazza Armerina-Terranova di Sicilia (Circondario).**

COMUNI Frazioni di censimento e Centri (a)	Altimetria metri	Popolazione presente		COMUNI Frazioni di censimento e Centri	Altimetria metri	Popolazione presente	
		dei singoli Centri	delle case sparse			dei singoli Centri	delle case sparse
		abitanti				abitanti	
<b>Provincia di Caltanissetta.</b>				Sutera .....	—	3 989	2 994
<b>CIRCONDARIO DI CALTANISSETTA.</b>				Sutera .....	580	3 865	440
Acquaviva Platani .....	554	2 429	100	Milocca .....	360	124	2 554
Bompensiere .....	282	895	23	Vallalunga Pratameno ...	465	5 816	248
Caltanissetta .....	588	46 405	13 681	Villalba .....	600	3 402	—
Campofranco .....	—	3 527	948	Circondario di Caltanissetta		136095	24 137
Campofranco .....	310	3 527	446	<b>CIRCONDARIO DI PIAZZA ARMERINA.</b>			
San Biagio .....	—	—	502	Aidone .....	800	7 154	444
Delia .....	420	5 374	75	Barrafranca .....	447	12 195	74
Marianopoli .....	420	2 891	5	Calascibetta .....	878	8 969	792
Montedoro .....	450	2 860	—	Castrogiovanni .....	948	26 415	6 008
Mussomeli .....	—	10 972	703	Piazza Armerina .....	731	27 479	10 567
Mussomeli .....	725	10 972	—	Pietraperzia .....	523	11 175	22
Sampria .....	—	—	108	Valguarnera Caropepe ...	629	15 962	1 030
Garzetti .....	—	—	168	Villarosa .....	—	9 923	78
Canzirotta .....	—	—	232	Villarosa .....	523	8 970	78
Polizzello .....	—	—	195	Villapriolo .....	558	953	—
Resuttano .....	—	3 810	206	Circondario di Piazza Armerina		119272	19 015
Resuttano .....	646	3 810	49	<b>CIRCONDARIO DI TERRANOVA DI SICILIA.</b>			
Ciolino .....	—	—	157	Butera .....	402	6 709	742
San Cataldo .....	625	19 359	2 181	Mazzarino .....	573	18 165	2 022
Santa Caterina Villarmosa	606	8 165	551	Niscemi .....	332	16 329	721
Serradifalco .....	504	7 300	2 311				
Sommatino .....	—	8 901	111				
Sommatino .....	369	8 699	111				
Miniera Trabia .....	250	202	—				

(a) I nomi in carattere *tondo* corrispondono alle singole frazioni di censimento della Tavola I; quando la frazione ha un Centro abitato dello stesso nome, la popolazione di questo Centro è indicata nella seconda colonna del prospetto, e nella terza è riportata la popolazione sparsa dell'intera frazione.

Gli altri Centri abitati sono indicati di seguito, frazione per frazione, subito dopo il nome della frazione di cui fanno parte, in carattere *corsivo*. Così, ad esempio, *Miniera Trabia* è un Centro della frazione di Sommatino.

Segue: TAVOLA II.

**Terranova di Sicilia-Acireale (Circondario).**

COMUNI Frazioni di censimento e Centri	Altimetria metri	Popolazione presente		COMUNI Frazioni di censimento e Centri	Altimetria metri	Popolazione presente	
		dei singoli Centri	delle case sparse			dei singoli Centri	delle case sparse
		abitanti				abitanti	
<b>Riesi</b> .....	369	<b>16 697</b>	<b>168</b>	<b>Calatabiano</b> .....	—	<b>3 919</b>	<b>639</b>
<b>Terranova di Sicilia</b> .....	45	<b>24 311</b>	<b>1 292</b>	Calatabiano .....	60	3 486	347
<b>Circondario di Terranova di Sicilia</b> .....		<b>82 211</b>	<b>4 945</b>	Pastaria e Lapida.....	30	433	292
<b>Provincia di Caltanissetta</b>		<b>337578</b>	<b>48 097</b>	<b>Castiglione di Sicilia</b> ....	—	<b>8 154</b>	<b>3 811</b>
				Castiglione di Sicilia...	621	7 434	3 811
				Passopisciaro .....	670	720	—
				<b>Fiumefreddo di Sicilia</b> ...	—	<b>2 984</b>	<b>1 245</b>
				Fiumefreddo di Sicilia.	62	2 114	235
				Feudogrande .....	90	575	167
				Diana .....	62	127	241
				Torrerossa .....	90	36	327
				Gona .....	52	84	150
				Civi .....	73	48	125
				<b>Giarre</b> .....	—	<b>19 229</b>	<b>6 136</b>
				Giarre .....	85	9 321	779
				San Leonardello.....	138	743	185
				Macchia .....	168	2 961	1 391
				San Giovanni .....	325	1 258	824
				San'Alfio la Bara.....	550	2 153	1 851
				Milo .....	750	1 342	366
				Monacella .....	420	329	309
				Dagala .....	350	1 122	431
				<b>Linguaglossa</b> .....	535	<b>8 293</b>	<b>1 127</b>
				<b>Mascali</b> .....	—	<b>5 441</b>	<b>2 452</b>
				Mascali .....	125	1 999	591
				Nunziata .....	200	1 781	152
				Carrabba .....	10	656	376
				Fondachello .....	5	239	302
				Santa Venera .....	—	—	486
				Tagliaborsa .....	230	80	88
				Puntalazzo .....	585	686	457
				<b>Piedimonte Etneo</b> .....	—	<b>4 190</b>	<b>1 517</b>
				Piedimonte Etneo .....	348	3 593	1 396
				Presa .....	595	411	100
				Vena .....	760	186	21
				<b>Randazzo</b> .....	754	<b>15 929</b>	<b>1 221</b>
				<b>Riposto</b> .....	—	<b>8 747</b>	<b>1 660</b>
				Riposto.....	7	8 049	164
				Torre .....	6	698	1 496
				<b>Circondario di Acireale</b> ...		<b>122 475</b>	<b>28 725</b>

**Provincia di Catania.**

**CIRCONDARIO DI ACIREALE.**

<b>Aci Bonaccorsi</b> .....	362	<b>1 590</b>	—
<b>Aci Castello</b> .....	—	<b>4 188</b>	<b>641</b>
Aci Castello .....	15	1 458	187
Aci Trezza .....	10	1 399	237
Cannizzaro .....	50	641	134
Ficarazzi .....	200	690	83
<b>Aci Catena</b> .....	—	<b>6 388</b>	<b>718</b>
Aci Catena .....	170	4 912	172
Aci San Filippo .....	185	1 216	367
San Nicolò .....	235	260	179
<b>Acireale</b> .....	—	<b>28 926</b>	<b>6 235</b>
Acireale .....	161	22 956	3 148
Santa Tecla .....	8	796	864
Stazzo .....	10	456	67
Puzzillo .....	15	936	194
Guardia .....	147	1 421	568
Mangano .....	160	363	201
Cosentini .....	300	169	82
Linera .....	310	585	517
Santa Venerina .....	337	1 244	594
<b>Aci Sant' Antonio</b> .....	—	<b>4 497</b>	<b>1 323</b>
Aci Sant'Antonio .....	302	3 079	1 190
Maugeri .....	307	292	—
Belfiore .....	347	97	—
Valverde .....	328	683	—
Morgioni.....	334	94	—
Carminello.....	353	146	—
Fontana .....	—	—	133
Casalrosato.....	300	106	—

Segue: TAVOLA II.

Caltagirone-Catania (Circondario).

COMUNI Frazioni di censimento e Centri	Altimetria metri	Popolazione presente		COMUNI Frazioni di censimento e Centri	Altimetria metri	Popolazione presente	
		dei singoli Centri	delle case sparse			dei singoli Centri	delle case sparse
		abitanti				abitanti	
CIRCONDARIO DI CALTAGIRONE.				Mascalucia.....	420	3 298	14
Caltagirone.....	—	32 834	5 183	Misterbianco .....	213	9 451	552
Caltagirone .....	608	30 854	5 183	Motta Sant' Anastasia ...	275	5 026	235
Mazzarrone .....	300	1 980	—	Nicolosi.....	698	3 384	15
Grammichele .....	521	23 169	1 598	Paternò .....	—	33 334	580
Licodia Eubea .....	630	7 713	1 727	Paternò .....	239	31 436	580
Militello in Val di Catania	422	12 489	—	Ragalna .....	726	1 858	—
Mineo .....	543	10 962	1 013	Pedara .....	605	3 490	58
Mirabella Imbaccari .....	520	7 386	—	San Giovanni di Galermo	315	1 210	—
Palagonia .....	200	7 672	6	San Giovanni la Punta ...	—	3 022	318
Raddusa .....	340	3 426	47	San Giovanni la Punta.	347	2 617	208
Rammacca.....	—	10 911	1 728	Trappeto .....	314	405	110
Rammacca .....	250	8 104	1 260	San Gregorio di Catania.	336	1 734	410
Giardinelli.....	450	2 807	468	San Pietro Clarenza ....	463	1 131	—
San Cono.....	525	5 732	—	Sant' Agata li Battiati ...	314	550	118
San Michele di Ganzaria.	450	3 927	50	Santa Maria di Licodia ...	442	4 566	540
Vizzini .....	619	18 740	1 016	Scordia .....	130	10 227	75
Circondario di Caltagirone.		141 961	12 388	Trecastagni .....	586	3 371	342
CIRCONDARIO DI CATANIA.				Tremestieri Etneo .....	—	1 575	10
Adernò .....	562	39 637	128	Tremestieri Etneo .....	400	987	10
Belpasso.....	551	9 026	1 499	Piano .....	445	412	—
Biancavilla.....	513	21 246	1 007	Canalicchio .....	160	176	—
Bronte.....	494	17 990	2 024	Viagrande .....	410	2 822	432
Camporotondo Etneo ....	445	661	76	Zafferana Etnea.....	—	4 791	807
Catania .....	37	234 871	17 577	Zafferana Etnea.....	600	2 899	331
Gravina di Catania .....	355	1 819	144	Fleri.....	551	706	214
Maletto .....	950	3 687	—	Pisano .....	385	481	178
				Bongiardo .....	385	705	84
				Circondario di Catania...		421 919	26 961



Segue : TAVOLA II.

Nicosia-Bivona-Girgenti (Circondario).

COMUNI Frazioni di censimento e Centri	Altimetria metri	Popolazione presente		COMUNI Frazioni di censimento e Centri	Altimetria metri	Popolazione presente	
		dei singoli Centri	delle case sparse			dei singoli Centri	delle case sparse
		abitanti				abitanti	
<b>CIRCONDARIO DI NICOSIA.</b>				<b>Cammarata</b> .....	689	<b>5 974</b>	<b>217</b>
<b>Agira</b> .....	670	<b>23 735</b>	<b>962</b>	<b>Casteltermini</b> .....	554	<b>14 974</b>	<b>1 320</b>
<b>Assoro</b> .....	—	<b>4 112</b>	<b>1 453</b>	<b>Cianciana</b> .....	410	<b>6 682</b>	<b>22</b>
Assoro .....	850	3 569	1 354	<b>Lucca Sicula</b> .....	513	<b>2 548</b>	—
San Giorgio .....	590	543	99	<b>Ribera</b> .....	230	<b>11 617</b>	—
<b>Catananuova</b> .....	173	<b>2 707</b>	—	<b>San Biagio Platani</b> .....	416	<b>3 933</b>	<b>9</b>
<b>Centuripe</b> .....	—	<b>15 842</b>	<b>118</b>	<b>San Giovanni Gemini</b> ...	645	<b>4 145</b>	<b>35</b>
Centuripe .....	732	13 883	118	<b>Santo Stefano Quisquina.</b>	732	<b>5 477</b>	<b>54</b>
Caracaci .....	275	1 467	—	<b>Villafranca Sicula</b> .....	350	<b>2 493</b>	—
Muglia .....	280	492	—	<b>Circondario di Bivona</b> ...		<b>73 894</b>	<b>1 730</b>
<b>Cerami</b> .....	1035	<b>3 770</b>	—	<b>CIRCONDARIO DI GIRGENTI.</b>			
<b>Gagliano Castelferrato</b> ...	650	<b>3 889</b>	<b>324</b>	<b>Aragona</b> .....	—	<b>13 181</b>	<b>559</b>
<b>Leonforte</b> .....	—	<b>22 033</b>	<b>935</b>	Aragona .....	400	<b>9 844</b>	<b>559</b>
Leonforte .....	625	21 830	935	Aragona (Stazione)....	337	705	—
Leonforte (Stazione)....	335	203	—	Santa Elisabetta .....	448	2 632	—
<b>Nicosia</b> .....	—	<b>13 353</b>	<b>1 233</b>	<b>Camastra</b> .....	340	<b>2 511</b>	—
Nicosia .....	714	12 519	1 048	<b>Campobello di Licata</b> ...	316	<b>15 469</b>	<b>909</b>
Villadoro .....	800	834	185	<b>Canicatti</b> .....	470	<b>30 513</b>	<b>572</b>
<b>Nissoria</b> .....	665	<b>2 440</b>	<b>501</b>	<b>Castrofilippo</b> .....	470	<b>3 780</b>	—
<b>Regalbuto</b> .....	525	<b>11 609</b>	<b>361</b>	<b>Cattolica Eraclea</b> .....	220	<b>7 905</b>	—
<b>Sperlinga</b> .....	735	<b>1 397</b>	<b>287</b>	<b>Comitini</b> .....	342	<b>1 856</b>	<b>139</b>
<b>Troina</b> .....	1116	<b>10 795</b>	—	<b>Favara</b> .....	330	<b>21 155</b>	<b>224</b>
<b>Circondario di Nicosia</b> ...		<b>115 682</b>	<b>6 174</b>	<b>Girgenti</b> .....	—	<b>25 663</b>	<b>4 160</b>
<b>Provincia di Catania</b> .....		<b>802 037</b>	<b>74 228</b>	Girgenti .....	326	23 712	2 208
<b>Provincia di Girgenti.</b>				Montaperto .....	279	1 285	792
<b>CIRCONDARIO DI BIVONA.</b>				Villaseta .....	80	222	755
<b>Alessandria della Rocca</b> ...	533	<b>4 926</b>	<b>46</b>	Gallotti-Giardina .....	370	<b>444</b>	<b>405</b>
<b>Bivona</b> .....	503	<b>4 686</b>	<b>27</b>	<b>Grotte</b> .....	535	<b>9 590</b>	<b>518</b>
<b>Burgio</b> .....	317	<b>5 070</b>	—				
<b>Calamonaci</b> .....	307	<b>1 369</b>	—				

Segue: TAVOLA II.

Girgenti-Sciacca-Castoreale (Circondario).

COMUNI Frazioni di censimento e Centri	Altimetria metri	Popolazione presente		COMUNI Frazioni di censimento e Centri	Altimetria metri	Popolazione presente	
		dei singoli Centri	delle case sparse			dei singoli Centri	delle case sparse
		abitanti				abitanti	
<b>Lampedusa e Linosa</b> . . . . .	—	<b>2 448</b>	<b>145</b>	<b>Santa Margherita di Belice</b>	465	<b>6 965</b>	<b>66</b>
Lampedusa (Isola) . . . . .	16	2 119	145	<b>Sciacca</b> . . . . .	66	<b>20 052</b>	<b>5 578</b>
Linosa (Isola) . . . . .	7	329	—	<b>Circondario di Sciacca</b> . . .		<b>57 126</b>	<b>5 651</b>
<b>Licata</b> . . . . .	12	<b>24 963</b>	<b>474</b>	<b>Provincia di Girgenti</b> . . . . .		<b>393 358</b>	<b>17 923</b>
<b>Montallegro</b> . . . . .	100	<b>2 136</b>	<b>33</b>	<b>Provincia di Messina.</b>			
<b>Naro</b> . . . . .	593	<b>18 765</b>	<b>1 013</b>	CIRCONDARIO DI CASTOREALE.			
<b>Palma di Montechiaro</b> . . . . .	—	<b>18 165</b>	<b>186</b>	<b>Antillo</b> . . . . .	—	<b>1 304</b>	<b>300</b>
Palma di Montechiaro . . . . .	165	18 088	162	Antillo . . . . .	480	912	193
Scalo Marittimo . . . . .	10	77	24	Spirone . . . . .	275	8	12
<b>Porto Empedocle</b> . . . . .	10	<b>10 835</b>	<b>908</b>	Morzulli . . . . .	425	29	—
<b>Racalmuto</b> . . . . .	475	<b>11 832</b>	<b>522</b>	Giardino . . . . .	510	21	12
<b>Raffadali</b> . . . . .	—	<b>12 167</b>	—	Staiti . . . . .	500	56	—
Raffadali . . . . .	423	10 323	—	Ferraro . . . . .	450	55	10
Ioppolo . . . . .	280	1 844	—	Canigliari . . . . .	480	150	18
<b>Ravanusa</b> . . . . .	218	<b>16 948</b>	—	Malatesta . . . . .	525	7	—
<b>Realmonte</b> . . . . .	125	<b>3 184</b>	<b>113</b>	Castagna . . . . .	550	18	14
<b>Sant' Angelo Muxaro</b> . . . . .	335	<b>1 882</b>	<b>34</b>	Pezzano . . . . .	550	48	41
<b>Siculiana</b> . . . . .	—	<b>7 390</b>	<b>33</b>	<b>Barcellona Pozzo di Gotto.</b>	—	<b>17 815</b>	<b>5 949</b>
Siculiana . . . . .	85	7 326	15	BarcellonaPozzodiGotto	60	12 527	3 372
Scalo Marittimo . . . . .	10	64	18	Nasari . . . . .	90	664	80
<b>Circondario di Girgenti</b> . . . . .		<b>262 338</b>	<b>10 542</b>	Centineo . . . . .	84	293	39
CIRCONDARIO DI SCIACCA.				Sant'Antonio . . . . .	64	1 139	606
<b>Caltabellotta</b> . . . . .	—	<b>6 273</b>	—	Santa Venera . . . . .	75	258	256
Caltabellotta . . . . .	758	5 536	—	Oreto . . . . .	44	244	—
Sant'Anna . . . . .	270	737	—	Portosalvo . . . . .	120	640	54
<b>Menfi</b> . . . . .	—	<b>10 272</b>	—	Acquaficara . . . . .	180	574	—
Menfi . . . . .	119	10 170	—	Cannistrà . . . . .	180	262	—
Porto Palo . . . . .	10	102	—	San Paolo . . . . .	195	411	—
<b>Montevago</b> . . . . .	366	<b>2 427</b>	<b>7</b>	Calderà . . . . .	5	247	574
<b>Sambuca Zabut</b> . . . . .	369	<b>11 137</b>	—	Gala . . . . .	230	556	968
				<b>Basicò</b> . . . . .	550	<b>1 350</b>	<b>82</b>
				<b>Casalvecchio Siculo</b> . . . . .	—	<b>3 191</b>	<b>831</b>
				Casalvecchio Siculo . . . . .	420	1 072	316
				Misserio . . . . .	270	985	—
				Fantari . . . . .	350	201	—
				San Carlo . . . . .	325	214	—
				Misitano . . . . .	500	252	165
				Mitta . . . . .	425	467	350

Segue : TAVOLA II.

Castroreale (Circondario).

COMUNI Frazioni di censimento e Centri	Altimetria metri	Popolazione presente		COMUNI Frazioni di censimento e Centri	Altimetria metri	Popolazione presente	
		dei singoli Centri	delle case sparse			dei singoli Centri	delle case sparse
		abitanti				abitanti	
<b>Castel Mola</b> .....	450	<b>239</b>	<b>944</b>	<b>Mojo Alcantera</b> .....	531	<b>712</b>	<b>29</b>
<b>Castroreale</b> .....	—	<b>8 341</b>	<b>2 511</b>	<b>Mongiuffi Melia</b> .....	—	<b>1 180</b>	<b>746</b>
Castroreale .....	394	2 089	808	Mongiuffi .....	400	541	134
Catalimita .....	416	58	153	Melia .....	375	639	612
Bafia .....	488	1 478	92	<b>Montalbano di Elicona</b> ...	—	<b>5 807</b>	<b>273</b>
Protonotaro .....	110	463	151	Montalbano di Elicona.	907	3 991	—
Melici .....	230	639	79	Santa Maria .....	725	592	—
Rodi .....	165	1 787	289	Braidi .....	575	717	—
Termini .....	45	1 827	939	Santa Barbara.....	625	507	273
<b>Falcone</b> .....	—	<b>2 111</b>	<b>340</b>	<b>Motta Camastra</b> .....	400	<b>2 275</b>	<b>57</b>
Falcone .....	3	1 216	172	<b>Novara di Sicilia</b> .....	—	<b>8 784</b>	<b>463</b>
Casino di Falcone.....	75	785	36	Novara di Sicilia.....	675	3 407	463
Sant'Anna .....	18	110	132	San Marco .....	625	487	—
<b>Forza d'Agrò</b> .....	—	<b>1 675</b>	<b>644</b>	San Basilio .....	650	1 521	—
Forza d'Agrò .....	429	975	394	Fondachelli.....	650	1 677	—
Sant' Alessio .....	15	700	250	Fantina .....	420	1 692	—
<b>Francavilla di Sicilia</b> .....	330	<b>4 707</b>	<b>227</b>	<b>Rocca Fiorita</b> .....	700	<b>473</b>	—
<b>Furnari</b> .....	—	<b>2 560</b>	<b>446</b>	<b>Roccella Valdemone</b> .....	—	<b>1 758</b>	<b>191</b>
Furnari .....	146	2 320	446	Roccella Valdemone ...	813	1 758	—
Tonnarella .....	2	153	—	Barone .....	—	—	26
Torre Forte.....	3	42	—	Bonvassallo.....	—	—	74
Russo Salicà .....	15	45	—	Comunello .....	—	—	91
<b>Giardini</b> .....	5	<b>3 558</b>	<b>508</b>	<b>Santa Teresa di Riva</b> ...	—	<b>5 298</b>	<b>1 643</b>
<b>Graniti</b> .....	350	<b>2 749</b>	<b>265</b>	Furci Siculo.....	6	1 827	757
<b>Kaggi</b> .....	—	<b>1 533</b>	<b>67</b>	<i>Grotte</i> .....	40	650	—
Kaggi .....	110	1 177	14	Bucalo .....	6	1 391	636
Cavallaro .....	160	356	53	<i>Sparagoni</i> .....	50	250	—
<b>Letojanni Gallodoro</b> .....	—	<b>2 547</b>	<b>65</b>	<i>Giardino</i> .....	57	150	—
Letojanni .....	5	1 731	59	Barracca .....	6	1 030	250
Gallodoro .....	350	816	6	<b>Savoca</b> .....	—	<b>620</b>	<b>1 818</b>
<b>Limina</b> .....	570	<b>2 323</b>	—	Savoca .....	300	419	—
<b>Locadi</b> .....	300	<b>417</b>	<b>12</b>	Catarino .....	—	167	246
<b>Malvagna</b> .....	710	<b>2 020</b>	—	Cuntura .....	—	—	231
<b>Mazzarrà Sant' Andrea</b> ...	110	<b>1 766</b>	<b>132</b>	Fontanelle Cannuli.....	—	—	144
<b>Merì</b> .....	74	<b>1 369</b>	<b>119</b>	Mancusa .....	—	—	341
				Rina .....	—	—	448
				Romissa .....	350	34	408

Segue : TAVOLA II.

Castroreale-Messina (Circondario).

COMUNI Frazioni di censimento e Centri	Altimetria metri	Popolazione presente		COMUNI Frazioni di censimento e Centri	Altimetria metri	Popolazione presente	
		dei singoli Centri	delle case sparse			dei singoli Centri	delle case sparse
		abitanti				abitanti	
<b>Taormina</b> .....	—	<b>4 134</b>	<b>846</b>	<b>Lipari</b> .....	—	<b>5 631</b>	<b>7 073</b>
Taormina .....	250	3 466	846	Lipari .....	5	4 471	1 210
Mazzeo .....	10	391	—	Canneto .....	10	1 160	1 242
Villagonia .....	—	277	—	Stromboli (Isola) .....	—	—	1 818
<b>Tripi</b> .....	—	<b>2 786</b>	<b>980</b>	Panarea (Isola) .....	—	—	656
Tripi .....	470	2 193	445	Vulcano (Isola) .....	—	—	302
Casale .....	430	593	535	Filicudi (Isola) .....	—	—	1 159
<b>Circondario di Castroreale.</b>		<b>95 402</b>	<b>20 488</b>	Alicudi (Isola) .....	—	—	686
				<b>Malfa</b> .....	—	<b>1 040</b>	<b>152</b>
				Malfa .....	90	775	152
				Capo .....	3	76	—
				Gramignazzi .....	—	65	—
				Pollara .....	50	124	—
				<b>Mandanici</b> .....	425	<b>1 312</b>	<b>10</b>
				<b>Messina</b> .....	—	<b>176 405</b>	—
				Messina .....	5	114 051	—
				Gazzi .....	33	1 813	—
				Bordonaro .....	151	2 464	—
				Camaro Superiore .....	122	2 147	—
				Camaro Inferiore .....	106	1 320	—
				Catarratti .....	160	435	—
				Contesse .....	28	2 215	—
				Cumia Inferiore .....	264	449	—
				Cumia Superiore .....	380	651	—
				Pistunina .....	25	1 020	—
				San Filippo Inferiore .....	144	690	—
				San Filippo Superiore .....	335	1 008	—
				Santa Lucia .....	77	1 004	—
				Santo .....	82	1 944	—
				Tremestieri .....	22	1 509	—
				Zaffaria .....	140	944	—
				Galati .....	27	1 375	—
				Attolia .....	—	1 041	—
				Briga .....	87	1 166	—
				Giampileri .....	105	3 241	—
				Larderia Inferiore .....	168	795	—
				Larderia Superiore .....	232	884	—
				Mili Marina .....	20	1 066	—
<b>CIRCONDARIO DI MESSINA.</b>							
<b>Ali</b> .....	464	<b>1 655</b>	<b>146</b>				
<b>Ali Marina</b> .....	9	<b>1 951</b>	<b>243</b>				
<b>Bauso</b> .....	47	<b>1 220</b>	<b>209</b>				
<b>Calvaruso</b> .....	—	<b>872</b>	<b>27</b>				
Calvaruso .....	75	688	27				
Serro .....	262	184	—				
<b>Condò</b> .....	58	<b>1 085</b>	<b>117</b>				
<b>Fiumedinisi</b> .....	190	<b>1 506</b>	<b>1 670</b>				
<b>Gualtieri Sicaminò</b> .....	—	<b>3 391</b>	<b>7</b>				
Gualtieri .....	80	2 383	7				
Soccorso .....	210	784	—				
Sicaminò .....	287	224	—				
<b>Guidomandri</b> .....	—	<b>1 423</b>	—				
Guidomandri Marina .....	10	1 053	—				
Guidomandri Superiore .....	113	370	—				
<b>Itala</b> .....	—	<b>2 098</b>	<b>37</b>				
Itala .....	194	463	—				
Borgo .....	190	337	—				
Mannello .....	210	546	—				
Croce .....	167	318	13				
Marina .....	15	434	24				
<b>Leni</b> .....	—	<b>941</b>	—				
Leni .....	190	596	—				
Rinella .....	24	124	—				
Valle di Chiesa .....	318	221	—				

Segue : TAVOLA II.

Messina (Circondario).

COMUNI Frazioni di censimento e Centri	Altitudine metri	Popolazione presente		COMUNI Frazioni di censimento e Centri	Altitudine metri	Popolazione presente	
		dei singoli Centri	delle case sparse			dei singoli Centri	delle case sparse
		abitanti				abitanti	
<b>Segue: Messina</b>							
<i>Mili San Marco</i> .....	75	1 303	—	<b>Roccalumera</b> .....	—	<b>5 866</b>	<b>193</b>
<i>Mili San Pietro</i> .....	199	1 292	—	Roccalumera .....	6	2 691	155
<i>Molino</i> .....	222	452	—	<i>Allume</i> .....		807	—
<i>Pezzolo</i> .....	329	1 029	—	Pagliara .....	200	1 708	38
<i>Santa Margherita</i> .....	37	1 347	—	<i>Rocchenere</i> .....	95	660	—
<i>Santo Stefano Medio</i> ...	82	1 359	—	<b>Rocca Valdina</b> .....	—	<b>3 518</b>	<b>225</b>
Gesso .....	265	1 908	—	Rocca Valdina .....	341	1 246	145
<i>Castanea</i> .....	373	2 909	—	Santissimo Salvatore ...	150	340	—
<i>Divieto</i> .....		712	—	Cardà .....	56	159	—
<i>Massa San Giorgio</i> ...	258	1 503	—	Torre Grotta .....	48	1 175	32
<i>Massa San Giovanni</i> ...	322	327	—	Scala .....	11	598	48
<i>Massa Santa Lucia</i> ...	258	726	—	<b>Rometta</b> .....	—	<b>3 038</b>	<b>1 582</b>
<i>Massa San Nicolò</i> ...	200	208	—	Rometta .....	539	1 027	761
<i>Salice</i> .....	236	1 370	—	Santa Domenica .....	346	221	229
<i>Serro</i> .....	202	269	—	Conduri .....	351	215	—
Pace .....	3	2 522	—	Gimello .....	376	157	127
<i>Curcuraci</i> .....	306	606	—	Rapano .....	331	324	104
<i>Faro Superiore</i> .....	177	1 590	—	Sant'Andrea .....	80	782	173
<i>Ganzirri</i> .....	2	3 164	—	Rometta Marea .....	10	312	188
<i>Sant'Agata</i> .....	10	751	—	<b>San Filippo del Mela</b> ....	—	<b>3 333</b>	<b>1 071</b>
<i>Santissima Annunziata</i>	85	3 145	—	San Filippo del Mela ...	120	1 784	397
<i>San Michele</i> .....	190	473	—	Olivarella .....	65	342	112
<i>Scala Ritiro</i> .....	190	1 600	—	Corriolo .....	50	293	86
<i>Torre Faro</i> .....	5	2 608	—	Archi Crocecaruso ....	15	487	157
<b>Milazzo</b> .....	—	<b>15 605</b>	<b>4 849</b>	Cattafi .....	120	427	319
Milazzo .....	30	11 701	1 124	<b>San Pier Niceto</b> .....	—	<b>4 184</b>	<b>630</b>
Croce al Promontorio ...	94	990	198	San Pier Niceto .....	260	4 002	303
Barone .....	12	622	60	Zifronte .....	124	123	327
San Pietro .....	17	831	335	San Biagio .....	10	59	—
Santa Maria delle Gra- zie .....	24	307	844	<b>Santa Lucia del Mela</b> ...	—	<b>5 681</b>	<b>3 396</b>
San Marco .....	34	445	1 078	Santa Lucia del Mela ...	300	3 936	2 153
Santa Marina .....	22	484	1 157	San Giovanni .....		79	316
Corriolo .....	44	225	53	Pace del Mela .....	151	1 666	927
<b>Monforte San Giorgio</b> ....	260	<b>4 837</b>	<b>208</b>	<b>Santa Marina Salina</b> ....	—	<b>908</b>	<b>461</b>
<b>Nizza Sicilia</b> .....	—	<b>2 848</b>	<b>200</b>	Santa Marina Salina ...	10	642	253
Nizza Sicilia .....	17	2 747	—	Lingua .....	7	163	208
Villafranca .....	40	101	200	<b>Santo Stefano di Briga</b> ...	138	<b>1 470</b>	<b>7</b>

Segue : TAVOLA II.

Messina-Mistretta-Patti (Circondario).

COMUNI Frazioni di censimento e Centri	Altimetria metri	Popolazione presente		COMUNI Frazioni di censimento e Centri	Altimetria metri	Popolazione presente	
		dei singoli Centri	delle case sparse			dei singoli Centri	delle case sparse
		abitanti				abitanti	
<b>Saponara Villafranca</b> . . .	—	<b>3 972</b>	<b>74</b>	<b>Motta d'Affermo</b> . . . . .	—	<b>1 681</b>	<b>48</b>
Saponara Villafranca . . .	180	2 055	36	Motta d'Affermo . . . . .	700	1 495	48
San Gaetano . . . . .	150	103	—	<i>Torremuzza</i> . . . . .	15	186	—
Musarra . . . . .	157	79	—	<b>Pettineo</b> . . . . .	353	<b>2 455</b>	—
Schiava . . . . .	167	67	—	<b>Reitano</b> . . . . .	380	<b>1 274</b>	<b>75</b>
Santa Maria Trapani . . .	169	28	—	<b>San Fratello</b> . . . . .	—	<b>9 578</b>	<b>473</b>
Como . . . . .	135	73	—	San Fratello . . . . .	675	9 093	59
Cavallari . . . . .	120	151	—	Acque Dolci . . . . .	25	485	414
Tavernola . . . . .	106	196	—	<b>San Teodoro</b> . . . . .	1150	<b>1 962</b>	<b>5</b>
Maiorani . . . . .	119	163	—	<b>Santo Stefano di Camastra</b>	70	<b>6 698</b>	<b>105</b>
Cavaliere . . . . .	80	658	—	<b>Tusa</b> . . . . .	—	<b>4 995</b>	—
San Pietro . . . . .	210	399	38	Tusa . . . . .	613	4 593	—
<b>Scaletta Zanglea</b> . . . . .	—	<b>1 482</b>	—	Tusa Marina . . . . .	3	402	—
Scaletta Marina . . . . .	8	799	—	<b>Circondario di Mistretta</b> . .		<b>56 566</b>	<b>1 565</b>
Scaletta Superiore . . . .	194	683	—	<b>CIRCONDARIO DI PATTI.</b>			
<b>Spadafora San Martino</b> . .	—	<b>3 265</b>	<b>482</b>	<b>Alcara li Fusi</b> . . . . .	400	<b>3 041</b>	<b>105</b>
Spadafora . . . . .	6	2 375	299	<b>Brolo</b> . . . . .	45	<b>758</b>	<b>881</b>
<i>Grangiara</i> . . . . .	110	210	—	<b>Capri Leone</b> . . . . .	400	<b>631</b>	<b>514</b>
San Martino . . . . .	245	680	183	<b>Castel Umberto</b> . . . . .	510	<b>460</b>	<b>2 974</b>
<b>Valdina</b> . . . . .	—	<b>850</b>	<b>10</b>	<b>Ficarra</b> . . . . .	460	<b>1 570</b>	<b>1 351</b>
Valdina . . . . .	213	484	—	<b>Floresta</b> . . . . .	1265	<b>2 041</b>	—
Tracoccia . . . . .	110	108	10	<b>Frazzanò</b> . . . . .	550	<b>1 159</b>	<b>102</b>
Fondachello . . . . .	5	258	—	<b>Galati Mamertino</b> . . . . .	800	<b>2 570</b>	<b>513</b>
<b>Venetico</b> . . . . .	—	<b>1 496</b>	<b>86</b>	<b>Gioiosa Marea</b> . . . . .	20	<b>1 383</b>	<b>5 080</b>
Venetico . . . . .	280	689	19	<b>Librizzi</b> . . . . .	506	<b>854</b>	<b>1 864</b>
Carmine . . . . .	3	807	67	<b>Longi</b> . . . . .	—	<b>1 402</b>	<b>589</b>
<b>Circondario di Messina</b> . .		<b>262 783</b>	<b>23 165</b>	Longi . . . . .	620	1 402	—
<b>CIRCONDARIO DI MISTRETTA.</b>				Stazzone . . . . .	800	—	165
<b>Capizzi</b> . . . . .	1139	<b>4 531</b>	—	Crocetta . . . . .	800	—	262
<b>Caronia</b> . . . . .	—	<b>5 000</b>	<b>839</b>	Bonaiunta . . . . .	825	—	162
Caronia . . . . .	302	4 405	839				
<i>Caronia (Marina)</i> . . . .	8	595	—				
<b>Castel di Lucio</b> . . . . .	776	<b>2 249</b>	<b>20</b>				
<b>Cesarò</b> . . . . .	1150	<b>4 087</b>	—				
<b>Mistretta</b> . . . . .	950	<b>12 056</b>	—				

Segue : TAVOLA II.

Patti-Cefalù (Circondario).

COMUNI Frazioni di censimento e Centri	Altimetria metri	Popolazione presente		COMUNI Frazioni di censimento e Centri	Altimetria metri	Popolazione presente	
		dei singoli Centri	delle case sparse			dei singoli Centri	delle case sparse
		abitanti				abitanti	
<b>Militello Rosmarino</b> .....	440	<b>1 240</b>	<b>1 044</b>	<b>Provincia di Palermo.</b>			
<b>Mirto</b> .....	440	<b>1 615</b>	<b>484</b>	<b>CIRCONDARIO DI CEFALÙ.</b>			
<b>Montagnareale</b> .....	—	<b>1 241</b>	<b>1 187</b>	<b>Alimena</b> .....	760	<b>4 207</b>	<b>119</b>
Montagnareale .....	300	1 135	1 187	<b>Buompietro</b> .....	—	<b>2 638</b>	<b>608</b>
<i>Santa Nicoletta</i> .....	190	106	—	Buompietro .....	680	801	608
<b>Naso</b> .....	—	<b>4 254</b>	<b>8 339</b>	<i>Chiarisi</i> .....	745	156	—
Naso .....	497	2 432	3 904	<i>Guarraià</i> .....	803	145	—
Malò .....	465	449	697	<i>Gangi</i> .....	693	114	—
Capo d'Orlando .....	12	1 373	2 041	<i>Librizzi</i> .....	705	170	—
Forno e Malvicino .....	—	—	1 697	<i>Messineo</i> .....	735	321	—
<b>Oliveri</b> .....	3	<b>1 407</b>	—	Locati .....	735	931	—
<b>Patti</b> .....	—	<b>8 739</b>	<b>2 917</b>	<b>Campofelice di Roccella</b> ..	50	<b>2 203</b>	<b>124</b>
Patti .....	153	4 786	2 917	<b>Castelbuono</b> .....	423	<b>10 087</b>	—
<i>Tindari</i> .....	279	758	—	<b>Cefalù</b> .....	—	<b>11 634</b>	<b>1 563</b>
<i>Sorrentino</i> .....	540	459	—	Cefalù .....	30	10 799	1 563
<i>Patti (Marina)</i> .....	5	2 736	—	<i>Gibilmanna</i> .....	800	302	—
<b>Piraino</b> .....	—	<b>1 133</b>	<b>3 338</b>	Sant'Ambrogio .....	50	533	—
Piraino .....	380	983	3 338	<b>Collesano</b> .....	—	<b>6 208</b>	<b>89</b>
<i>Zampardino</i> .....	25	150	—	Collesano .....	468	5 510	89
<b>Raccuja</b> .....	650	<b>3 341</b>	<b>1 477</b>	Scillato .....	215	698	—
<b>San Marco d'Alunzio</b> ...	—	<b>2 900</b>	<b>522</b>	<b>Gangi</b> .....	1011	<b>14 334</b>	<b>994</b>
San Marco d'Alunzio ...	548	2 125	29	<b>Geraci Siculo</b> .....	1077	<b>3 316</b>	<b>171</b>
Torrenova .....	5	775	493	<b>Gratteri</b> .....	698	<b>2 659</b>	<b>2</b>
<b>San Piero Patti</b> .....	440	<b>3 267</b>	<b>2 447</b>	<b>Isnello</b> .....	590	<b>3 225</b>	—
<b>San Salvatore di Fitalia</b> ..	615	<b>1 436</b>	<b>1 834</b>	<b>Lascari</b> .....	27	<b>1 790</b>	—
<b>Santa Domenica Vittoria.</b>	1000	<b>2 011</b>	—	<b>Petralia Soprana</b> .....	1147	<b>2 431</b>	<b>4 829</b>
<b>Sant'Agata di Militello</b> ..	25	<b>4 132</b>	<b>2 584</b>	<b>Petralia Sottana</b> .....	—	<b>8 678</b>	<b>1 344</b>
<b>Sant'Angelo di Brolo</b> ...	380	<b>1 475</b>	<b>5 123</b>	Petralia Sottana .....	1000	5 201	906
<b>Sinagra</b> .....	—	<b>1 356</b>	<b>2 508</b>	Castellana .....	765	2 192	256
Sinagra .....	300	1 173	2 430	Sciocca .....	775	54	107
Martini .....	375	183	78	Calcarelli .....	825	858	64
<b>Tortorici</b> .....	475	<b>4 198</b>	<b>10 877</b>	Nociazzi .....	1000	373	11
<b>Ueria</b> .....	750	<b>3 721</b>	<b>106</b>	<b>Polizzi Generosa</b> .....	917	<b>8 385</b>	<b>930</b>
<b>Circondario di Patti</b> .....		<b>63 335</b>	<b>58 760</b>				
<b>Provincia di Messina</b> ...		<b>478 086</b>	<b>103 978</b>				

Segue : TAVOLA II.

Cefalù-Corleone-Palermo (Circondario).

COMUNI Frazioni di censimento e Centri	Altimetria metri	Popolazione presente		COMUNI Frazioni di censimento e Centri	Altimetria metri	Popolazione presente	
		dei singoli Centri	delle case sparse			dei singoli Centri	delle case sparse
		abitanti				abitanti	
Pollina .....	—	2 748	171	Bolognetta .....	327	1 994	—
Pollina .....	763	2 565	—	Borgetto .....	270	8 959	51
Finale .....	40	183	171	Capaci .....	75	3 212	22
San Mauro Castelverde...	1050	4 633	389	Carini .....	—	13 911	306
Circondario di Cefalù ...		89 176	11 333	Carini .....	181	12 912	—
				Carini (Stazione) .....	47	276	—
				Villagrazia .....	25	650	306
				Lo Zucco .....		73	—
CIRCONDARIO DI CORLEONE.							
Bisacquino .....	663	8 030	—	Casteldaccia .....	80	4 052	109
Campoflorito .....	680	1 534	46	Cefalà Diana .....	570	1 000	20
Chiusa Sclafani .....	—	5 637	—	Ciminna .....	400	5 786	—
Chiusa Sclafani .....	614	5 357	—	Cinisi .....	75	8 838	—
San Carlo .....	230	280	—	Ficarazzi .....	—	3 807	—
Contessa Entellina .....	571	1 887	131	Ficarazzi .....	23	1 966	—
Corleone .....	—	15 082	247	Ficarazzelli .....	21	1 841	—
Corleone .....	575	14 885	180	Giardinello .....	275	1 138	—
Ficuzza .....	685	197	67	Godrano .....	720	923	7
Giuliana .....	734	3 131	—	Isola delle Femmine .....	12	1 146	16
Palazzo Adriano .....	696	3 987	16	Marineo .....	540	6 514	8
Prizzi .....	—	9 892	—	Mezzojuso .....	—	6 599	78
Prizzi .....	1007	9 592	—	Mezzojuso .....	550	5 230	11
Filaga .....	850	300	—	Campofelice di Fitalia.	730	1 369	67
Roccamena .....	480	1 986	—	Misilmeri .....	—	11 975	—
Circondario di Corleone...		51 166	440	Misilmeri .....	129	11 548	—
				Portella di Mare .....	100	427	—
CIRCONDARIO DI PALERMO.							
Bagheria .....	—	20 309	—	Monreale .....	—	22 511	1 455
Bagheria .....	85	19 051	—	Monreale .....	301	16 486	571
Aspra .....	8	1 258	—	Boccadifalco .....	175	2 537	179
Balestrate .....	—	5 280	—	Rocca .....	122	535	—
Balestrate .....	35	3 922	—	Molara e Acquino .....	—	—	547
Trappeto .....	20	1 358	—	Ciambra e Malpasso ...	246	457	—
Baucina .....	562	2 981	—	Pioppo .....	531	1 449	146
Belmonte Mezzagno .....	356	4 872	23	San Martino delle Scale.	548	283	12
				Grisi .....	450	764	—



Segue : TAVOLA II.

Palermo-Termini Imerese (Circondario).

COMUNI Frazioni di censimento e Centri	Altimetria metri	Popolazione presente		COMUNI Frazioni di censimento e Centri	Altimetria metri	Popolazione presente	
		dei singoli Centri	delle case sparse			dei singoli Centri	delle case sparse
		a b i t a n t i				a b i t a n t i	
<b>Montelepre</b> .....	360	<b>5 418</b>	—	<b>Santa Flavia</b> .....	—	<b>5 063</b>	<b>179</b>
<b>Palermo</b> .....	—	<b>361 895</b>	<b>31 717</b>	Santa Flavia .....	55	1 190	179
Palermo .....	15	317 735	—	Porticello .....	23	3 192	—
Settecannoli .....		2 898	7 027	Sant'Elia .....	22	490	—
Torrelunga .....		742	—	Solanto .....	16	191	—
San Giovanni dei Le- brosi .....		728	—	<b>Terrasini Favarotta</b> .....	35	<b>5 583</b>	—
Roccella .....		1 518	—	<b>Torretta</b> .....	—	<b>3 569</b>	<b>29</b>
Branaccio .....	26	3 205	4 871	Torretta .....	303	3 242	29
Ciaculli .....	35	1 625	—	Sferracavallo .....	22	327	—
Villagrazia .....	136	1 597	3 057	<b>Ustica (Isola)</b> .....	54	<b>1 140</b>	—
Falsomiele .....	48	1 320	—	<b>Ventimiglia di Sicilia</b> ...	550	<b>4 465</b>	<b>5</b>
Mezzomonreale .....	75	2 889	2 810	<b>Villabate</b> .....	50	<b>6 380</b>	—
Pagliarelli .....	90	506	—	<b>Villafrati</b> .....	550	<b>3 050</b>	—
Molara .....	136	474	—	<b>Circondario di Palermo</b> ...		<b>583 402</b>	<b>34 260</b>
Pietratagliata .....	93	1 820	—				
Altarello .....	77	1 426	5 775				
Boccadifalco .....	174	705	—				
Uditore .....	—	—	2 573				
Passo di Rigano .....	65	1 212	—				
Cruillas .....	48	2 160	—				
San Lorenzo .....	64	3 388	4 073				
Resuttana .....	40	2 432	—	<b>Alia</b> .....	734	<b>6 192</b>	<b>36</b>
Montepellegrino .....	—	—	—	<b>Aliminusa</b> .....	450	<b>1 419</b>	—
Arenella .....	4	1 690	—	<b>Altavilla Milicia</b> .....	69	<b>3 190</b>	<b>47</b>
Vergine Maria .....	9	1 680	—	<b>Caccamo</b> .....	521	<b>8 280</b>	<b>1 975</b>
Sacra Grotta .....		843	—	<b>Galtavuturo</b> .....	635	<b>5 548</b>	<b>37</b>
Pallavicino .....	40	2 322	644	<b>Castronuovo di Sicilia</b> ...	—	<b>4 518</b>	<b>182</b>
Mondello .....	2	1 092	471	Castronuovo di Sicilia ..	682	4 484	154
Partanna .....	11	1 661	—	Manato Bianco .....		64	28
Tommaso Natale .....	41	2 048	416	<b>Cerda</b> .....	274	<b>4 324</b>	—
Cardillo .....	47	283	—	<b>Lercara Friddi</b> .....	660	<b>10 601</b>	—
Sferracavallo .....	5	1 896	—	<b>Montemaggiore Belsito</b> ...	516	<b>5 350</b>	—
<b>Parco</b> .....	350	<b>4 802</b>	<b>55</b>	<b>Roccapalumba</b> .....	—	<b>3 170</b>	<b>215</b>
<b>Partinico</b> .....	189	<b>20 805</b>	—	Roccapalumba .....	550	2 785	210
<b>Piana dei Greci</b> .....	725	<b>10 096</b>	—	Regalgiofoli .....	540	387	5
<b>San Cipirello</b> .....	396	<b>4 968</b>	<b>30</b>				
<b>San Giuseppe Jato</b> .....	463	<b>9 287</b>	<b>150</b>				
<b>Santa Cristina Gela</b> .....	665	<b>1 074</b>	—				

CIRCONDARIO DI TERMINI IMERESE.

Segue : TAVOLA II.

Termini Imerese-Modica-Noto-Siracusa (Circondario).

COMUNI Frazioni di censimento e Centri	Altimetria metri	Popolazione presente		COMUNI Frazioni di censimento e Centri	Altimetria metri	Popolazione presente	
		dei singoli Centri	delle case sparse			dei singoli Centri	delle case sparse
		abitanti				abitanti	
<b>Sciara</b> .....	280	<b>2 044</b>	—	<b>Spaccaforno</b> .....	170	<b>12 172</b>	<b>826</b>
<b>Sclafani</b> .....	812	<b>705</b>	<b>328</b>	<b>Vittoria</b> .....	—	<b>31 249</b>	<b>748</b>
<b>Termini Imerese</b> .....	—	<b>18 438</b>	<b>201</b>	Vittoria .....	169	29 888	748
Termini Imerese .....	113	18 307	71	Scoglitti .....	15	1 361	—
Villaurea .....	270	131	130	<b>Circondario di Modica</b> ...		<b>231 445</b>	<b>21 101</b>
<b>Trabia</b> .....	—	<b>4 558</b>	<b>207</b>	<b>CIRCONDARIO DI NOTO.</b>			
Trabia .....	21	4 084	73	<b>Avola</b> .....	40	<b>19 702</b>	<b>435</b>
San Nicolò l'Arena ...	15	474	134	<b>Buccheri</b> .....	820	<b>5 150</b>	<b>342</b>
<b>Valledolmo</b> .....	790	<b>5 287</b>	—	<b>Buscemi</b> .....	761	<b>2 692</b>	<b>28</b>
<b>Vicari</b> .....	650	<b>3 542</b>	<b>105</b>	<b>Cassaro</b> .....	571	<b>1 925</b>	—
<b>Circondario di Termini Imerese</b> .....		<b>87 196</b>	<b>3 333</b>	<b>Ferla</b> .....	560	<b>5 089</b>	—
<b>Provincia di Palermo</b> .....		<b>810 940</b>	<b>49 366</b>	<b>Noto</b> .....	159	<b>17 443</b>	<b>14 923</b>
<b>Provincia di Siracusa.</b>				<b>Pachino</b> .....	—	<b>15 676</b>	<b>70</b>
<b>CIRCONDARIO DI MODICA.</b>				Pachino .....	65	13 858	60
<b>Biscari</b> .....	199	<b>3 774</b>	<b>137</b>	Portopalo .....	25	1 449	10
<b>Chiaromonte Gulfi</b> .....	794	<b>9 387</b>	<b>5 978</b>	Capo Passero (Isola) ..	21	9	—
<b>Comiso</b> .....	246	<b>32 166</b>	—	Marzamemi .....	2	330	—
<b>Giarratana</b> .....	582	<b>3 559</b>	<b>154</b>	<b>Palazzolo Acreide</b> .....	697	<b>14 653</b>	<b>1 501</b>
<b>Modica</b> .....	450	<b>55 817</b>	<b>4 375</b>	<b>Rosolini</b> .....	136	<b>10 922</b>	<b>1 093</b>
<b>Monterosso Almo</b> .....	491	<b>5 149</b>	<b>346</b>	<b>Circondario di Noto</b> .....		<b>93 252</b>	<b>18 392</b>
<b>Pozzallo</b> .....	10	<b>8 541</b>	<b>62</b>	<b>CIRCONDARIO DI SIRACUSA.</b>			
<b>Ragusa</b> .....	—	<b>33 782</b>	<b>3 931</b>	<b>Augusta</b> .....	—	<b>18 190</b>	<b>2 064</b>
Ragusa .....	498	33 072	3 931	Augusta .....	15	17 672	2 064
Mazarelli .....	5	710	—	Brucoli .....	10	518	—
<b>Ragusa Inferiore</b> .....	385	<b>8 620</b>	<b>2 037</b>	<b>Canicattini Bagni</b> .....	362	<b>11 794</b>	—
<b>Santa Croce Camerina</b> ...	90	<b>5 562</b>	<b>221</b>	<b>Carlentini</b> .....	—	<b>9 232</b>	<b>1 549</b>
<b>Sciaci</b> .....	—	<b>21 667</b>	<b>2 286</b>	Carlentini .....	205	8 477	1 100
Sciaci .....	212	20 661	—	Pedagaggi .....	340	755	449
San Giovanni Pirato ...	296	302	1 115	<b>Florida</b> .....	110	<b>12 659</b>	<b>22</b>
Donnalucata .....	5	564	366				
Sampieri .....	5	140	805				

Segue : TAVOLA II.

Siracusa-Alcamo-Mazara del Vallo-Trapani (Circondario).

COMUNI Frazioni di censimento e Centri	Altimetria metri	Popolazione presente		COMUNI Frazioni di censimento e Centri	Altimetria metri	Popolazione presente	
		dei singoli Centri	delle case sparse			dei singoli Centri	delle case sparse
		abitanti				abitanti	
<b>Francofonte</b> .....	281	<b>15 279</b>	<b>1 236</b>	CIRCONDARIO DI MAZARA DEL VALLO.			
<b>Lentini</b> .....	70	<b>23 942</b>	<b>1 964</b>	<b>Campobello di Mazara</b> ...	100	<b>8 985</b>	—
<b>Melilli</b> .....	—	<b>8 131</b>	<b>2 505</b>	<b>Castelvetro</b> .....	—	<b>23 008</b>	<b>729</b>
Melilli .....	300	7 181	2 505	Castelvetro .....	190	22 779	437
<i>Villasmundo</i> .....	190	950	—	Marinella .....	10	98	233
<b>Siracusa</b> .....	—	<b>45 956</b>	<b>3 666</b>	Torretta .....	250	131	29
Siracusa .....	5	40 401	2 468	<b>Mazara del Vallo</b> .....	8	<b>20 285</b>	<b>1 652</b>
Belvedere .....	160	1 684	521	<b>Partanna</b> .....	407	<b>17 313</b>	<b>214</b>
Cassibile .....	50	613	468	<b>Salemi</b> .....	—	<b>12 452</b>	<b>6 922</b>
Priolo .....	35	3 258	209	Salemi .....	442	10 648	—
<b>Solarino</b> .....	165	<b>4 212</b>	—	Cappuccini .....	334	1 030	2 196
<b>Sortino</b> .....	438	<b>10 023</b>	—	San Ciro .....	408	343	1 378
<b>Circondario di Siracusa</b> ...		<b>159 418</b>	<b>13 006</b>	Ulmi .....	460	431	3 348
<b>Provincia di Siracusa</b> ...		<b>484 115</b>	<b>52 499</b>	<b>Santa Ninfa</b> .....	463	<b>6 312</b>	<b>80</b>
<b>Provincia di Trapani.</b>				<b>Circondario di Mazara del Vallo</b> .....		<b>88 355</b>	<b>9 597</b>
CIRCONDARIO DI ALCAMO.				CIRCONDARIO DI TRAPANI.			
<b>Alcamo</b> .....	256	<b>63 051</b>	—	<b>Favignana</b> .....	—	<b>5 777</b>	<b>51</b>
<b>Calatafimi</b> .....	350	<b>10 134</b>	<b>125</b>	Favignana (Isola) ...	20	4 432	26
<b>Camporeale</b> .....	439	<b>5 672</b>	—	Marettimo (Isola) ...	5	1 107	—
<b>Castellammare del Golfo.</b>	—	<b>16 279</b>	<b>673</b>	Levanzo (Isola) .....	20	238	25
Castellammare del Golfo.	30	15 746	673	Formica (Isola) .....	6	—	—
<i>Scopello</i> .....	117	123	—	<b>Marsala</b> .....	—	<b>30 877</b>	<b>41 688</b>
<i>Balata di Baida</i> .....		294	—	Marsala .....	12	30 788	41 688
<i>Baida</i> .....		116	—	Isole .....	—	—	—
<b>Gibellina</b> .....	400	<b>6 237</b>	<b>27</b>	<i>Grande (Isola)</i> .....	2	79	—
<b>Poggioreale</b> .....	400	<b>2 592</b>	—	<i>Santa Maria (Isola)</i> ...		4	—
<b>Salaparuta</b> .....	358	<b>2 730</b>	—	<i>San Pantaleo (Isola)</i> ..	4	6	—
<b>Vita</b> .....	475	<b>5 287</b>	<b>15</b>	<b>Monte San Giuliano</b> .....	—	<b>13 404</b>	<b>17 744</b>
<b>Circondario di Alcamo</b> ...		<b>111 982</b>	<b>840</b>	Monte San Giuliano ...	719	2 071	17 744
				<i>Casa Santa</i> .....		1 765	—
				<i>Napola</i> .....		601	—
				<i>San Marco</i> .....	220	2 259	—

Segue : TAVOLA II.

Trapani (Circondario).

COMUNI Frazioni di censimento e Centri	Altimetria metri	Popolazione presente		COMUNI Frazioni di censimento e Centri	Altimetria metri	Popolazione presente	
		dei singoli Centri	delle case sparse			dei singoli Centri	delle case sparse
		abitanti				abitanti	
<i>Segue: Monte San Giuliano</i>							
<i>Sant' Andrea</i> .....	50	632	—	<b>Trapani</b> .....	—	<b>56 625</b>	<b>14 549</b>
<i>Palazzolo</i> .....	276	117	—	Trapani .....	3	55 532	—
<i>Ballata</i> .....	290	627	—	Xitta .....	10	1 093	—
<i>Custonaci</i> .....	186	1 305	—	Fontanelle .....	—	—	661
<i>San Vito lo Capo</i> .....	3	2 968	—	Serro .....	—	—	1 076
<i>Paparella</i> .....	246	1 059	—	Pietre Tagliate .....	—	—	2 307
<b>Faceco</b> .....	—	<b>6 442</b>	<b>2 265</b>	Marausa .....	—	—	3 800
Paceco .....	36	6 321	—	Fontanasalsa .....	—	—	2 635
Dattilo .....	—	—	1 371	Ballotta .....	—	—	996
Nubia .....	7	121	894	Borrانيا .....	—	—	617
<b>Pantelleria</b> .....	—	<b>6 874</b>	<b>2 177</b>	Fulgatore .....	—	—	1 278
Pantelleria (Isola) .....	21	2 963	2 177	Baglionuovo .....	—	—	1 179
<i>Scauri</i> .....	192	1 796	—	<b>Circondario di Trapani</b> ...		<b>119 999</b>	<b>78 474</b>
<i>Khamma</i> .....	165	2 115	—	<b>Provincia di Trapani</b> ...		<b>320 336</b>	<b>88 911</b>
				<b>Sicilia</b> .....		<b>3626450</b>	<b>435 002</b>

### TAVOLA III

---

**Convivenze, famiglie presenti e interamente assenti**  
nei Centri di almeno 15 000 abitanti, nei Comuni capiluoghi di Circondario,  
nei Circondari, nelle Provincie e nella Regione.

---

AVVERTENZE. — Il numero complessivo dei fogli di famiglia raccolti col Censimento, è stato ripartito in questa tavola secondo che i fogli stessi si riferivano a convivenze non famigliari (caserme, collegi, ospedali, ricoveri, carceri, ecc.) o a famiglie propriamente dette: fra queste si è tenuto conto separato di quelle interamente assenti.

Per ognuno dei due gruppi (convivenze e famiglie) si dà l'indicazione della popolazione presente in numeri assoluti e relativi.

Tali notizie come, in generale, quelle fornite dalle tavole seguenti, vengono riportate separatamente *a)* pei Centri urbani aventi almeno 15.000 abitanti, *b)* pei Comuni capiluoghi di Circondario, *c)* pei Circondari, per le Provincie e per la Regione.

La elaborazione delle notizie per il gruppo *a)*, indipendentemente dal complesso demografico del Comune, è stata fatta per la prima volta in questo Censimento e non trova quindi corrispondenza nei dati pubblicati per i primi cinque Censimenti generali della popolazione italiana.

---

TAVOLA III.

**Convivenze, famiglie presenti e interamente assenti  
nei Centri di almeno 15 000 abitanti, nei Comuni capiluoghi di Circondario,  
nei Circondari, nelle Provincie e nella Regione.**

**Numeri assoluti e relativi.**

CENTRI COMUNI E CIRCONDARI	Convivenze e famiglie	Con- vivenze	Famiglie		Popolazione presente		Su 1 000 abitanti furono censiti	
			presenti	intera- mente assenti	delle convivenze	delle famiglie	nelle con- vivenze	nelle famiglie
					abitanti		abitanti	

PROVINCIA DI CALTANISSETTA.

a) Centri di almeno 15 000 abitanti.

Caltanissetta.....	12 033	23	12 006	1	1 153	45 252	25	975
Castrogiovanni.....	6751	19	6727	5	513	25 902	19	981
Mazzerano.....	4119	17	4098	4	322	17 843	18	982
Niscemi.....	4334	6	4328	—	57	16 272	3	997
Piazza Armerina.....	7596	17	7579	—	500	26 979	18	982
Riesi.....	4150	4	4146	—	63	16 634	4	996
San Cataldo.....	5512	5	5178	329	155	19 204	8	992
Terranova di Sicilia.....	5999	10	5989	—	157	24 154	6	994
Valguarnera Caropepe ..	3659	3	3635	21	23	15 936	2	998

b) Comuni capiluoghi di Circondario.

Caltanissetta.....	15 484	53	15 242	189	1 376	58 710	23	977
Piazza Armerina.....	10 277	17	10 260	—	501	37 545	13	987
Terranova di Sicilia.....	6 293	11	6 282	—	160	25 443	6	994

c) Circondari e Provincia.

Caltanissetta.....	42 175	93	41 569	573	1 868	158 364	12	988
Piazza Armerina.....	36 094	223	35 057	814	2 944	135 343	21	979
Terranova di Sicilia.....	21 219	73	21 141	5	2 728	84 428	31	969
<b>Provincia di Caltanissetta</b>	<b>99 488</b>	<b>389</b>	<b>97 707</b>	<b>1 392</b>	<b>7 540</b>	<b>378 135</b>	<b>20</b>	<b>980</b>

PROVINCIA DI CATANIA.

a) Centri di almeno 15 000 abitanti.

Acireale.....	5 619	23	5 593	3	1 371	21 585	60	940
Adernò.....	7 310	11	7 289	10	185	39 452	5	995
Agira.....	6 263	5	6 258	—	41	23 694	2	998
Biancavilla.....	5 498	9	5 489	—	79	21 167	4	996
Bronte.....	4 155	8	4 146	1	255	17 735	14	986
Caltagirone.....	8 936	25	8 910	1	767	30 087	25	975
Catania.....	62 432	155	62 269	8	7 278	227 593	31	969
Grammichele.....	5 133	5	5 100	28	38	23 131	2	998
Leonforte.....	4 447	7	4 440	—	122	21 708	6	994
Paternò.....	7 642	7	7 625	10	66	31 370	2	998
Randazzo.....	3 549	6	3 542	1	212	15 717	13	987
Vizzini.....	5 738	10	5 705	23	59	18 681	3	997

b) Comuni capiluoghi di Circondario.

Acireale.....	8 660	24	8 633	3	1 374	33 787	39	961
Caltagirone.....	10 896	29	10 866	1	813	37 204	21	979
Catania.....	67 121	158	66 955	8	7 355	245 093	29	971
Nicosia.....	3 609	9	3 569	1	221	14 365	15	985

Segue : TAVOLA III.

**Convivenze, famiglie presenti e interamente assenti  
nei Centri di almeno 15 000 abitanti, nei Comuni capiluoghi di Circondario,  
nei Circondari, nelle Provincie e nella Regione.**

Numeri assoluti e relativi.

CENTRI COMUNI E CIRCONDARI	Convivenze e famiglie	Con- vivenze	Famiglie		Popolazione presente		Su 1 000 abitanti furono censiti	
			presenti	intera- mente assenti	delle	delle	nelle	nelle
					convivenze	famiglie	convivenze	famiglie
					abitanti		abitanti	

c) Circondari e Provincia.

Acireale .....	36 801	68	36 727	6	1 995	149 205	13	987
Caltagirone .....	41 322	182	40 710	430	2 031	152 298	13	987
Catania .....	114 717	285	114 325	107	9 097	439 783	20	980
Nicosia .....	29 872	43	29 023	806	572	121 284	5	995
<b>Provincia di Catania .....</b>	<b>222 712</b>	<b>578</b>	<b>220 785</b>	<b>1 349</b>	<b>13 695</b>	<b>862 570</b>	<b>16</b>	<b>984</b>

PROVINCIA DI GIRGENTI.

a) Centri di almeno 15 000 abitanti.

Campobello di Licata ..	3 868	3	3 851	14	23	15 446	1	993
Canicattì .....	7 477	12	7 464	1	226	30 287	7	993
Favara .....	5 351	10	5 339	2	194	20 961	9	991
Girgenti .....	5 778	92	5 663	23	2 326	21 386	98	902
Licata .....	6 479	23	6 451	5	259	24 704	10	990
Naro .....	5 133	4	5 129	—	78	18 687	4	996
Palma di Montechiaro ..	3 808	6	3 802	—	111	17 977	6	994
Ravanusa .....	4 314	6	4 305	3	37	16 911	2	998
Sciacca .....	4 834	14	4 820	—	583	19 469	29	971

b) Comuni capiluoghi di Circondario.

Bivona .....	1 269	6	1 233	30	53	4 660	11	989
Girgenti .....	7 305	100	7 170	35	2 382	27 441	80	920
Sciacca .....	5 665	16	5 649	—	592	25 038	23	977

c) Circondari e Provincia.

Bivona .....	20 015	51	19 466	498	497	75 127	7	993
Girgenti .....	70 045	224	69 293	528	4 056	238 824	15	985
Sciacca .....	15 551	52	15 502	17	691	62 086	11	989
<b>Provincia di Girgenti .....</b>	<b>105 611</b>	<b>307</b>	<b>104 261</b>	<b>1 043</b>	<b>5 244</b>	<b>406 037</b>	<b>13</b>	<b>987</b>

PROVINCIA DI MESSINA.

a) Centri di almeno 15 000 abitanti.

Messina .....	27 634	92	27 540	2	4 853	109 198	43	957
---------------	--------	----	--------	---	-------	---------	----	-----

b) Comuni capiluoghi di Circondario.

Castroreale .....	2 719	6	2 713	—	116	10 736	11	989
Messina .....	43 541	113	43 426	2	5 179	171 226	29	971
Mistretta .....	2 994	4	2 990	—	112	11 944	9	991
Patti .....	2 839	14	2 825	—	310	11 346	27	973

Segue: TAVOLA III.

**Convivenze, famiglie presenti e interamente assenti  
nei Centri di almeno 15 000 abitanti, nei Comuni capiluoghi di Circondario,  
nei Circondari, nelle Province e nella Regione.**

Numeri assoluti e relativi.

CENTRI COMUNI E CIRCONDARI	Convivenze e Famiglie	Con- vivenze	Famiglie		Popolazione presente		Su 1 000 abitanti furono constati	
			presenti	intera- mente assenti	delle	delle	nelle	nelle
					convivenze	famiglie	con- vivenze	famiglie
					abitanti		abitanti	

**c) Circondari e Provincia.**

Castroreale .....	30 220	60	29 991	169	683	115 207	6	994
Messina .....	71 544	171	71 020	353	6 182	279 766	22	978
Mistretta .....	15 639	46	14 844	779	425	57 706	7	993
Patti .....	31 079	51	30 625	403	585	121 510	5	995
<b>Provincia di Messina .....</b>	<b>148 512</b>	<b>328</b>	<b>146 480</b>	<b>1 704</b>	<b>7 875</b>	<b>574 189</b>	<b>14</b>	<b>986</b>

PROVINCIA DI PALERMO.

**a) Centri di almeno 15 000 abitanti.**

Bagheria .....	4 502	5	4 497	—	107	18 944	6	994
Monreale .....	3 630	7	3 623	—	246	16 240	15	985
Palermo .....	65 006	345	64 655	6	11 622	305 813	38	992
Partinico .....	5 174	7	5 167	—	108	20 697	5	995
Termini Imerese .....	4 756	14	4 715	27	435	17 872	24	976

**b) Comuni capiluoghi di Circondario.**

Cefalù .....	3 399	21	3 032	346	925	12 272	70	930
Corleone .....	5 075	7	4 330	738	73	15 256	5	995
Palermo .....	79 882	396	79 480	6	15 480	378 132	39	961
Termini Imerese .....	4 829	14	4 788	27	435	18 204	23	977

**c) Circondari e Provincia.**

Cefalù .....	23 003	91	25 141	771	1 473	99 036	15	985
Corleone .....	14 930	38	14 150	742	368	51 238	7	993
Palermo .....	133 183	502	132 237	474	17 013	600 (4)	28	972
Termini Imerese .....	23 965	60	23 243	662	924	89 605	10	990
<b>Provincia di Palermo .....</b>	<b>198 081</b>	<b>691</b>	<b>194 741</b>	<b>2 649</b>	<b>19 778</b>	<b>840 528</b>	<b>23</b>	<b>977</b>

PROVINCIA DI SIRACUSA.

**a) Centri di almeno 15 000 abitanti.**

Augusta .....	3 392	18	3 374	—	417	17 255	24	976
Avola .....	4 819	5	4 814	—	60	19 642	3	997
Comiso .....	9 217	1	9 134	82	5	52 161	1	999
Francofonte .....	3 972	1	3 901	70	7	15 272	1	999
Lentini .....	6 215	6	6 188	21	125	23 817	5	995
Modica .....	15 002	30	14 994	8	607	55 210	11	939
Noto .....	4 141	17	4 124	—	818	16 625	47	953
Ragusa .....	9 565	13	8 463	1 086	203	32 839	6	994
Scicli .....	5 535	9	5 524	2	170	20 491	8	992
Siracusa .....	9 440	46	9 403	—	1 605	38 796	40	960
Vittoria .....	8 654	7	8 645	2	112	23 776	4	996



Segue : TAVOLA III.

**Convivenze, famiglie presenti e interamente assenti  
nei Centri di almeno 15 000 abitanti, nei Comuni capiluoghi di Circondario,  
nei Circondari, nelle Provincie e nella Regione.**

Numeri assoluti e relativi.

CENTRI COMUNI E CIRCONDARI	Convivenze e famiglie	Con- vivenze	Famiglie		Popolazione presente		Su 1 000 abitanti furono censiti	
			presenti	intera- mente assenti	delle convivenze	delle famiglie	nelle con- vivenze	nelle famiglie
					abitanti		abitanti	

**b) Comuni capiluoghi di Circondario.**

Modica .....	16 113	30	16 075	8	697	59 585	10	990
Noto .....	7 470	33	7 457	—	1 001	31 365	31	969
Siracusa .....	11 759	54	11 705	—	1 691	47 931	34	966

**c) Circondari e Provincia.**

Modica .....	67 332	108	65 975	1 249	1 899	250 647	8	992
Noto .....	28 017	66	27 547	402	1 311	110 333	12	988
Siracusa .....	42 747	272	41 502	973	4 301	168 123	25	975
<b>Provincia di Siracusa .....</b>	<b>138 096</b>	<b>446</b>	<b>135 026</b>	<b>2 624</b>	<b>7 511</b>	<b>529 103</b>	<b>14</b>	<b>986</b>

PROVINCIA DI TRAPANI.

**a) Centri di almeno 15 000 abitanti.**

Alcamo .....	13 588	19	13 568	1	253	62 798	4	996
Castellammare del Golfo	3 8 8	7	3 809	2	77	15 669	5	995
Castelvetrano .....	6 979	11	5 717	1 251	107	22 672	5	995
Marsala .....	8 248	23	8 116	209	421	30 367	14	986
Mazara del Vallo .....	4 822	14	4 773	35	176	20 109	9	991
Partanna .....	4 347	7	4 330	10	102	17 211	6	994
Trapani .....	13 614	44	13 536	34	1 553	53 979	28	972

**b) Comuni capiluoghi di Circondario.**

Alcamo .....	13 588	19	13 568	1	253	62 798	4	996
Mazara del Vallo .....	5 216	15	5 166	35	192	21 745	9	991
Trapani .....	17 685	58	17 593	34	1 896	69 278	27	973

**c) Circondari e Provincia.**

Alcamo .....	23 225	42	26 177	6	445	112 377	4	996
Mazara del Vallo .....	25 637	53	24 112	1 502	539	97 413	6	994
Trapani .....	49 884	142	49 283	459	3 474	194 999	18	982
<b>Provincia di Trapani .....</b>	<b>101 776</b>	<b>237</b>	<b>99 572</b>	<b>1 967</b>	<b>4 458</b>	<b>404 789</b>	<b>11</b>	<b>989</b>

<b>Sicilia .....</b>	<b>1 014 276</b>	<b>2 976</b>	<b>998 572</b>	<b>12 728</b>	<b>66 101</b>	<b>3 995 351</b>	<b>16</b>	<b>984</b>
----------------------	------------------	--------------	----------------	---------------	---------------	------------------	-----------	------------

TAVOLA IV.

**Convivenze classificate secondo la loro specie  
nei Centri di almeno 15 000 abitanti, nei Comuni capiluoghi di Circondario,  
nei Circondari, nelle Provincie e nella Regione.**

CENTRI COMUNI E CIRCONDARI	Convivenze in complesso	Alberghi, locande e pensioni.	Camerate di operai e di giornalisti di campagna, in barche e navi mercantili	Istituti di educazione (collegi, convitti, orfanotrofi, seminari)	Istituti di assistenza (ospizi, ricoveri di mendicizia, brefotrofi)	Istituti di cura (ospedali, manicomi, case di cura)	Conventi	Caserme militari, corpi di guardia e R. Navi	Carceri, case di pena, riformatori	di altra specie

PROVINCIA DI CALTANISSETTA.

a) Centri di almeno 15 000 abitanti.

Caltanissetta.....	26	8	—	3	4	1	2	6	1	1
Castrogiovanni.....	19	2	8	1	1	1	1	4	1	—
Mazzerano.....	17	1	5	4	2	1	1	1	1	1
Niscemi.....	6	—	—	—	1	2	1	1	1	—
Piazza Armerina.....	17	1	—	3	2	1	1	7	1	1
Riesi.....	4	1	—	—	—	—	—	2	1	—
San Cataldo.....	5	—	1	1	1	—	1	1	—	—
Terranova di Sicilia.....	10	1	—	1	1	1	1	4	1	—
Valguarnera Caropepe.....	3	1	1	—	—	—	—	—	1	—

b) Comuni capiluoghi di Circondario.

Caltanissetta.....	53	9	18	5	6	1	3	8	2	1
Piazza Armerina.....	17	1	—	3	2	1	1	7	1	1
Terranova di Sicilia.....	11	1	—	1	1	1	1	5	1	—

c) Circondari e Provincia.

Caltanissetta.....	93	11	27	8	9	1	5	26	5	1
Piazza Armerina.....	223	5	175	5	4	3	8	17	5	1
Terranova di Sicilia.....	73	3	30	6	5	5	4	15	4	1
<b>Provincia di Caltanissetta</b>	<b>389</b>	<b>19</b>	<b>232</b>	<b>19</b>	<b>18</b>	<b>9</b>	<b>17</b>	<b>58</b>	<b>14</b>	<b>3</b>

PROVINCIA DI CATANIA.

a) Centri di almeno 15 000 abitanti.

Acireale.....	23	1	—	11	3	1	1	4	1	1
Adernò.....	11	4	—	2	2	—	1	1	1	—
Agira.....	5	—	1	—	3	—	—	1	—	—
Biancavilla.....	9	—	3	1	2	—	1	1	1	—
Bronte.....	8	2	—	3	—	1	1	1	—	—
Caltagirone.....	25	5	—	6	3	2	1	4	1	3
Catania.....	155	46	19	18	8	7	9	36	1	11
Grammichele.....	5	3	—	1	—	—	—	1	—	—
Leonforte.....	7	2	—	—	—	1	1	3	—	—
Paternò.....	7	3	—	—	3	—	1	—	—	—
Randazzo.....	6	1	—	1	—	—	1	3	—	—
Vizzini.....	10	6	1	—	—	—	1	2	—	—

b) Comuni capiluoghi di Circondario.

Acireale.....	24	1	—	11	3	1	1	5	1	1
Caltagirone.....	29	5	2	6	3	2	1	6	1	3
Catania.....	158	47	20	18	8	7	9	37	1	11
Nicosia.....	9	1	—	1	2	—	1	3	1	—

Segue : TAVOLA IV.

**Convivenze classificate secondo la loro specie  
nei Centri di almeno 15 000 abitanti, nei Comuni capiluoghi di Circondario,  
nei Circondari, nelle Provincie e nella Regione.**

CENTRI COMUNI E CIRCONDARI	Convivenze in complesso	Alberghi, locande e pensioni	Camerate di operai e di giornalisti di campagna, in barche e navi mercantili	Istituti di educazione (collegi, convitti, orfanotrofi, seminari)	Istituti di assistenza (ospizi, ricoveri di mendicanti, brefotrofi)	Istituti di cura (ospedali, manicomi, case di cura)	Conventi	Caserme militari, corpi di guardia e R. Navi	Carceri, case di pena, riformatori	di altra specie

**c) Circondari e Provincia.**

Acireale.....	68	4	3	14	8	3	9	25	1	1
Caltagirone.....	182	14	125	8	6	3	5	17	1	3
Catania.....	285	57	89	2	18	8	15	54	4	11
Nicosia.....	43	4	5	2	5	1	7	17	2	—
<b>Provincia di Catania.....</b>	<b>578</b>	<b>79</b>	<b>222</b>	<b>53</b>	<b>37</b>	<b>15</b>	<b>36</b>	<b>113</b>	<b>8</b>	<b>15</b>

PROVINCIA DI GIRGENTI.

**a) Centri di almeno 15 000 abitanti.**

Campobello di Licata..	3	1	—	—	—	—	—	1	1	—
Canicattì.....	12	1	—	2	1	1	3	3	—	1
Favara.....	10	—	—	1	1	1	2	3	1	1
Girgenti.....	92	52	—	11	7	1	2	13	2	4
Licata.....	23	6	1	—	2	—	—	13	1	—
Naro.....	4	—	—	—	1	—	—	2	1	—
Palma di Montechiaro ..	6	—	—	—	3	—	1	1	1	—
Ravanusa.....	6	—	—	—	—	—	2	3	1	—
Sciacca.....	14	1	1	1	2	2	2	3	1	1

**b) Comuni capiluoghi di Circondario.**

Bivona.....	6	1	—	1	—	—	1	2	1	—
Girgenti.....	100	52	2	11	7	1	3	14	3	7
Sciacca.....	16	1	1	1	2	2	3	4	1	1

**c) Circondari e Provincia.**

Bivona.....	51	3	8	2	4	—	8	21	3	2
Girgenti.....	224	65	18	16	16	5	13	70	11	10
Sciacca.....	32	2	2	3	5	2	6	10	1	1
<b>Provincia di Girgenti.....</b>	<b>307</b>	<b>70</b>	<b>28</b>	<b>21</b>	<b>25</b>	<b>7</b>	<b>27</b>	<b>101</b>	<b>15</b>	<b>13</b>

PROVINCIA DI MESSINA.

**a) Centri di almeno 15 000 abitanti.**

Messina.....	92	25	13	11	9	3	14	11	2	4
--------------	----	----	----	----	---	---	----	----	---	---

**b) Comuni capiluoghi di Circondario.**

Castroreale.....	6	1	—	1	—	—	—	3	1	—
Messina.....	113	26	13	15	10	3	14	26	2	4
Mistretta.....	4	1	—	—	—	—	—	1	2	—
Patti.....	14	1	—	4	1	—	3	4	1	—

Segue: TAVOLA IV.

**Convivenze classificate secondo la loro specie  
nei Centri di almeno 15 000 abitanti, nei Comuni capiluoghi di Circondario,  
nei Circondari, nelle Provincie e nella Regione.**

CENTRI COMUNI E CIRCONDARI	Convivenze in complesso	Alberghi, locande e pensioni	Camerate di operai e di giornalisti di campagna, in barche e navi mercantili	Istituti di educazione (collegi, convitti, orfanotrofi, seminari)	Istituti di assistenza (ospizi, ricoveri di mendicizia, brefotrofi)	Istituti di cura (ospedali, manicomi, case di cura)	Conventi	Caserme militari, corpi di guardia e R. Navi	Carceri, case di pena, riformatori	di altra specie

**c) Circondari e Provincia.**

Castroreale .....	60	19	9	5	4	1	5	14	3	—
Messina .....	171	29	28	20	14	3	19	49	5	4
Mistretta .....	46	3	17	2	—	—	7	14	2	1
Patti .....	51	4	5	4	1	1	11	24	1	—
<b>Provincia di Messina.....</b>	<b>328</b>	<b>55</b>	<b>59</b>	<b>31</b>	<b>19</b>	<b>5</b>	<b>42</b>	<b>101</b>	<b>11</b>	<b>5</b>

**PROVINCIA DI PALERMO.**

**a) Centri di almeno 15 000 abitanti.**

Bagheria .....	5	—	—	2	—	—	2	1	—	—
Monreale .....	7	—	—	4	—	1	—	2	—	—
Palermo .....	345	97	63	24	27	6	35	45	3	45
Partinico .....	7	1	—	1	2	—	—	2	1	—
Termini Imerese .....	14	1	—	3	1	1	2	4	1	1

**b) Comuni capiluoghi di Circondario.**

Cefalù .....	21	5	—	3	2	1	3	5	1	1
Corleone .....	7	1	—	2	1	1	1	—	1	—
Palermo.....	386	98	67	31	30	9	41	72	3	45
Termini Imerese .....	14	1	—	3	1	1	2	4	1	1

**c) Circondari e Provincia.**

Cefalù .....	91	6	17	4	2	2	23	29	5	3
Corleone .....	38	4	5	3	7	4	2	10	3	—
Palermo.....	502	101	73	50	37	10	53	122	9	47
Termini Imerese .....	60	1	19	4	4	1	10	17	2	2
<b>Provincia di Palermo.....</b>	<b>691</b>	<b>112</b>	<b>114</b>	<b>61</b>	<b>50</b>	<b>17</b>	<b>88</b>	<b>178</b>	<b>19</b>	<b>52</b>

**PROVINCIA DI SIRACUSA.**

**a) Centri di almeno 15 000 abitanti.**

Augusta .....	18	4	4	—	—	1	1	6	2	—
Avola .....	5	1	—	—	1	—	1	1	1	—
Comiso .....	1	—	—	—	—	1	—	—	—	—
Francofonte .....	1	—	—	—	—	—	—	1	—	—
Lentini .....	6	1	1	2	—	—	—	1	1	—

Segue : TAVOLA IV.

**Convivenze classificate secondo la loro specie  
nei Centri di almeno 15 000 abitanti, nei Comuni capiluoghi di Circondario,  
nei Circondari, nelle Provincie e nella Reg one.**

CENTRI COMUNI E CIRCONDARI	Convivenze in complesso	Alberghi, locande e pensioni	Camerate di operai e di giornali di campagna, in barche e navi mercantili	Istituti di educazione (collegi, convitti, orfanotrofi, seminari)	Istituti di assistenza (ospizi, ricoveri di mendicizia, brefotrofi)	Istituti di cura (ospedali, manicomi, case di cura)	Conventi	Caserme militari, corpi di guardia e R. Navi	Carceri, case di pena, riformatori	di altra specie

Modica .....	30	7	—	2	6	1	6	7	1	—
Noto .....	17	—	—	8	1	1	3	2	2	—
Ragusa .....	13	1	2	—	2	—	2	4	1	1
Scicli .....	9	—	1	1	1	1	1	4	—	—
Siracusa .....	46	13	14	3	2	2	1	10	1	—
Vittoria .....	7	1	—	—	—	—	1	5	—	—

**b) Comuni capiluoghi di Circondario.**

Modica .....	30	7	—	2	6	1	6	7	1	—
Noto .....	33	—	11	8	1	1	4	6	2	—
Siracusa .....	54	13	20	3	2	2	1	12	1	—

**c) Circondari e Provincia.**

Modica .....	108	13	15	9	13	3	14	34	3	4
Noto .....	66	5	11	11	2	2	10	20	4	1
Siracusa .....	272	19	190	6	4	4	6	34	5	4
Provincia di Siracusa .....	446	37	216	26	19	9	30	88	12	9

PROVINCIA DI TRAPANI.

**a) Centri di almeno 15 000 abitanti.**

Alcamo .....	19	1	2	2	1	—	8	3	1	1
Castellammare del Golfo	7	—	—	—	1	—	1	3	1	1
Castelvetrano .....	11	2	—	—	3	2	—	3	—	1
Marsala .....	23	1	6	2	2	2	1	6	1	2
Mazara del Vallo .....	14	2	1	1	1	—	3	5	1	—
Partanna .....	7	2	—	1	1	—	—	2	—	1
Trapani .....	44	8	6	3	4	1	2	10	2	8

**b) Comuni capiluoghi di Circondario.**

Alcamo .....	19	1	2	2	1	—	8	3	1	1
Mazara del Vallo .....	15	2	1	1	2	—	3	5	1	—
Trapani .....	58	10	7	4	7	2	2	11	2	13

**c) Circondari e Provincia.**

Alcamo .....	42	1	2	3	7	—	10	14	3	2
Mazara del Vallo .....	53	7	7	3	8	2	4	18	1	3
Trapani .....	142	12	17	10	11	5	4	61	6	16
Provincia di Trapani .....	237	20	26	16	26	7	18	93	10	21
Sicilia .....	2 976	392	397	227	194	69	258	732	89	118

TAVOLA V.

Convivenze classificate secondo la loro specie nei Comuni capiluoghi di Circondario, nei

CONVIVENZE	PROVINCIA DI CALTANISSETTA																	
	COMUNI CAPILUOGHI DI CIRCONDARIO									CIRCONDARI								
	CALTANISSETTA			PIAZZA ARMERINA			TERRANOVA DI SICILIA			CALTANISSETTA			PIAZZA ARMERINA			TERRANOVA DI SICILIA		
	Tot.	M.	F.	Tot.	M.	F.	Tot.	M.	F.	Tot.	M.	F.	Tot.	M.	F.	Tot.	M.	F.
Alberghi, locande e pensioni ..	57	54	3	8	8	—	19	19	—	68	65	3	25	19	6	51	51	—
Personale direttivo e di servizio .....	4	2	2	1	1	—	2	2	—	5	3	2	3	2	1	5	5	—
Conviventi .....	53	52	1	7	7	—	17	17	—	63	62	1	22	17	5	46	46	—
<b>Camerate di operai e di giornali- lieri di campagna, in barche e navi mercantili .....</b>	<b>119</b>	<b>119</b>	—	—	—	—	—	—	—	<b>207</b>	<b>207</b>	—	<b>1799</b>	<b>1788</b>	<b>11</b>	<b>2097</b>	<b>2055</b>	<b>42</b>
<b>Istituti di educazione (collegi- convitti, orfanotrofi, seminari)</b>	<b>158</b>	<b>70</b>	<b>88</b>	<b>179</b>	<b>45</b>	<b>134</b>	<b>24</b>	<b>24</b>	—	<b>263</b>	<b>129</b>	<b>134</b>	<b>212</b>	<b>53</b>	<b>159</b>	<b>194</b>	<b>51</b>	<b>143</b>
Personale direttivo e di servizio .....	40	2	38	19	2	17	8	8	—	67	20	47	28	3	25	9	9	—
Conviventi .....	118	68	50	160	43	117	16	16	—	196	109	87	184	50	134	185	42	143
<b>Istituti di assistenza (ospizi, ri- coveri di mendicizia, brefotrofi)</b>	<b>335</b>	<b>115</b>	<b>220</b>	<b>45</b>	—	<b>45</b>	<b>23</b>	<b>12</b>	<b>11</b>	<b>441</b>	<b>133</b>	<b>308</b>	<b>97</b>	—	<b>97</b>	<b>91</b>	<b>26</b>	<b>65</b>
Personale direttivo e di servizio .....	52	3	49	9	—	9	3	1	2	71	3	68	14	—	14	13	3	10
Conviventi .....	283	112	171	36	—	36	20	11	9	370	130	240	83	—	83	78	23	55
<b>Istituti di cura (ospedali, ma- nicomi, case di cura) .....</b>	<b>7</b>	<b>2</b>	<b>5</b>	<b>12</b>	<b>5</b>	<b>7</b>	<b>19</b>	<b>2</b>	<b>17</b>	<b>7</b>	<b>2</b>	<b>5</b>	<b>72</b>	<b>21</b>	<b>51</b>	<b>66</b>	<b>24</b>	<b>42</b>
Personale direttivo e di servizio .....	3	1	2	7	2	5	7	1	6	3	1	2	18	4	14	12	3	9
Conviventi .....	4	1	3	5	3	2	12	1	11	4	1	3	54	17	37	54	21	33
<b>Convetti .....</b>	<b>27</b>	<b>16</b>	<b>11</b>	<b>14</b>	—	<b>14</b>	<b>9</b>	—	<b>9</b>	<b>46</b>	<b>21</b>	<b>25</b>	<b>70</b>	<b>21</b>	<b>49</b>	<b>35</b>	<b>11</b>	<b>24</b>
Personale direttivo e di servizio .....	3	2	1	1	—	1	1	—	1	5	3	2	7	2	5	2	1	1
Conviventi .....	24	14	10	13	—	13	8	—	8	41	18	23	63	19	44	33	10	23
<b>Caseme militari, corpi di guar- dia e R. Navi .....</b>	<b>369</b>	<b>369</b>	—	<b>133</b>	<b>133</b>	—	<b>41</b>	<b>41</b>	—	<b>475</b>	<b>475</b>	—	<b>465</b>	<b>465</b>	—	<b>100</b>	<b>100</b>	—
<b>Carceri, case di pena, riformatori</b>	<b>297</b>	<b>285</b>	<b>12</b>	<b>103</b>	<b>100</b>	<b>3</b>	<b>25</b>	<b>21</b>	<b>4</b>	<b>354</b>	<b>339</b>	<b>15</b>	<b>197</b>	<b>192</b>	<b>5</b>	<b>87</b>	<b>82</b>	<b>5</b>
Personale direttivo e di servizio .....	13	11	2	6	6	—	4	4	—	15	12	3	9	9	—	6	6	—
Conviventi .....	284	274	10	97	94	3	21	17	4	339	327	12	188	183	5	81	76	5
<b>Di altra specie .....</b>	<b>7</b>	<b>6</b>	<b>1</b>	<b>7</b>	<b>1</b>	<b>6</b>	—	—	—	<b>7</b>	<b>6</b>	<b>1</b>	<b>7</b>	<b>1</b>	<b>6</b>	<b>7</b>	<b>6</b>	<b>1</b>
<b>In complesso .....</b>	<b>1376</b>	<b>1036</b>	<b>340</b>	<b>501</b>	<b>292</b>	<b>209</b>	<b>160</b>	<b>119</b>	<b>41</b>	<b>1868</b>	<b>1377</b>	<b>491</b>	<b>2944</b>	<b>2560</b>	<b>384</b>	<b>2728</b>	<b>2406</b>	<b>322</b>
Personale direttivo e di servizio .....	115	21	94	43	11	32	25	16	9	166	42	124	79	20	59	47	27	20
Conviventi .....	1261	1015	246	458	281	177	135	103	32	1702	1335	367	2865	2540	325	2681	2379	302

**cie e il sesso e la qualità dei componenti  
Circondari, nelle Province e nella Regione.**

PROVINCIA DI CATANIA																							
TOTALE			COMUNI CAPILUOGHI DI CIRCONDARIO												CIRCONDARI								
			ACIREALE			CALTAGIRONE			CATANIA			NICOSIA			ACIREALE			CALTAGIRONE			CATANIA		
Tot.	M.	F.	Tot.	M.	F.	Tot.	M.	F.	Tot.	M.	F.	Tot.	M.	F.	Tot.	M.	F.	Tot.	M.	F.			
144	135	9	20	8	12	37	26	11	680	547	133	16	16	—	48	30	18	85	65	20	790	619	171
13	10	3	4	2	2	3	3	—	53	18	35	2	2	—	10	8	2	9	9	—	69	28	41
131	125	6	16	6	10	34	23	11	627	529	98	14	14	—	38	22	16	76	56	20	721	591	130
4103	4050	53	—	—	—	24	24	—	312	312	—	—	—	—	47	19	28	992	960	32	1121	1092	29
669	233	436	853	468	385	149	143	6	1079	628	451	14	14	—	1038	595	443	165	144	21	1587	1030	557
104	32	72	126	61	65	7	7	—	136	64	72	1	1	—	154	76	78	14	7	7	216	128	88
565	201	364	727	407	320	142	136	6	943	564	379	13	13	—	884	519	365	151	137	14	1371	902	469
629	159	470	221	66	155	264	106	158	940	586	354	29	3	26	286	71	215	314	106	208	1070	607	463
98	6	92	53	5	48	24	5	19	67	11	56	7	1	6	68	8	60	36	7	29	93	13	80
531	153	378	168	61	107	240	101	139	873	575	298	22	2	20	218	63	155	278	99	179	977	594	383
145	47	98	20	4	16	41	18	23	1752	745	1007	—	—	—	26	4	22	47	20	27	1758	745	1013
33	8	25	9	1	8	3	1	2	84	5	79	—	—	—	12	1	11	6	1	5	87	5	82
112	39	73	11	3	8	38	17	21	1668	740	928	—	—	—	14	3	11	41	19	22	1671	740	931
151	53	98	8	8	—	34	34	—	87	53	34	7	7	—	93	65	28	73	64	9	126	76	50
14	6	8	1	1	—	2	2	—	7	4	3	2	2	—	7	4	3	8	7	1	14	7	7
137	47	90	7	7	—	32	32	—	80	49	31	5	5	—	86	61	25	65	57	8	112	69	43
1040	1040	—	110	110	—	137	137	—	1946	1946	—	60	60	—	238	238	—	228	228	—	2068	2068	—
638	613	25	137	137	—	106	103	3	511	478	33	95	91	4	164	164	—	106	103	3	529	496	33
30	27	3	16	16	—	9	9	—	23	23	5	5	5	—	21	21	—	12	12	—	28	23	5
608	586	22	121	121	—	97	94	3	483	455	28	90	86	4	143	143	—	94	91	3	501	473	28
21	13	8	5	5	—	21	2	19	48	8	40	—	—	—	5	5	—	21	2	19	48	8	40
7540	6343	1197	1374	806	568	813	593	220	7355	5303	2052	221	191	30	1995	1241	754	2031	1692	339	9097	6741	2356
292	89	203	209	86	123	48	27	21	375	125	250	17	11	6	272	118	154	85	43	42	507	204	303
7248	6254	994	1165	720	445	765	566	199	6980	5178	1802	204	180	24	1723	1123	600	1946	1649	297	8590	6537	2053

Segue: TAVOLA V.

**Convivenze classificate secondo la loro spe  
nei Comuni capiluoghi di Circondario, nei**

CONVIVENZE	Segue: PROVINCIA DI CATANIA									P R O V I N C I A D I								
	Segue : CIRCONDARI			TOTALE			COMUNI CAPILUOGHI DI CIRCONDARIO											
	NICOSIA						BIVONA			GIRGENTI			SCIACCA			BIVONA		
	Tot.	M.	F.	Tot.	M.	F.	Tot.	M.	F.	Tot.	M.	F.	Tot.	M.	F.	Tot.	M.	F.
Alberghi, locande e pensioni...	50	47	3	973	761	212	4	4	—	262	130	132	7	1	6	32	29	3
Personale direttivo e di servizio .....	5	5	—	93	50	43	1	1	—	29	14	15	1	1	—	5	5	—
Convivenzi .....	45	42	3	880	711	169	3	3	—	233	116	117	6	—	6	27	24	3
<b>Camerate di operai e di giornalisti di campagna, in barche e navi mercantili .....</b>	<b>26</b>	<b>25</b>	<b>1</b>	<b>2186</b>	<b>2096</b>	<b>90</b>	—	—	—	9	9	—	13	13	—	117	115	2
Istituti di educazione (collegi, convitti, orfanotrofi, seminari)	14	14	—	2804	1783	1021	4	—	4	364	141	223	232	202	30	26	—	26
Personale direttivo e di servizio .....	1	1	—	385	212	173	2	—	2	30	14	16	15	6	9	6	—	6
Convivenzi .....	13	13	—	2419	1571	848	2	—	2	334	127	207	217	196	21	20	—	20
<b>Istituti di assistenza (ospizi, ricoveri di mendicizia, brefotrofi).</b>	<b>53</b>	<b>16</b>	<b>37</b>	<b>1723</b>	<b>800</b>	<b>923</b>	—	—	—	320	84	236	169	60	109	55	2	53
Personale direttivo e di servizio .....	17	5	12	214	33	181	—	—	—	42	3	39	15	2	13	16	1	15
Convivenzi .....	36	11	25	1509	767	742	—	—	—	278	81	197	154	58	96	39	1	38
<b>Istituti di cura (ospedali, manicomii, case di cura) .....</b>	<b>9</b>	<b>4</b>	<b>5</b>	<b>1840</b>	<b>773</b>	<b>1067</b>	—	—	—	66	44	22	29	13	16	—	—	—
Personale direttivo e di servizio .....	4	1	3	109	8	101	—	—	—	11	1	10	6	1	5	—	—	—
Convivenzi .....	5	3	2	1731	765	966	—	—	—	55	43	12	23	12	11	—	—	—
<b>Conventi .....</b>	<b>113</b>	<b>74</b>	<b>39</b>	<b>405</b>	<b>279</b>	<b>126</b>	8	4	4	47	21	26	19	11	8	49	21	28
Personale direttivo e di servizio .....	6	5	1	35	23	12	1	1	—	3	2	1	2	1	1	6	2	4
Convivenzi .....	107	69	38	370	256	114	7	3	4	44	19	25	17	10	7	43	19	24
<b>Caserme militari, corpi di guardia e R. Navi .....</b>	<b>195</b>	<b>195</b>	—	<b>2779</b>	<b>2779</b>	—	24	24	—	840	840	—	109	109	—	162	162	—
<b>Carceri, case di pena, riformatori .....</b>	<b>112</b>	<b>105</b>	<b>7</b>	<b>911</b>	<b>868</b>	<b>43</b>	13	12	1	447	437	10	11	11	—	36	34	2
Personale direttivo e di servizio .....	8	7	1	69	63	6	1	1	—	10	10	—	2	2	—	3	3	—
Convivenzi .....	104	98	6	842	805	37	12	11	1	437	427	10	9	9	—	33	31	2
<b>Di altra specie .....</b>	—	—	—	<b>74</b>	<b>15</b>	<b>59</b>	—	—	—	27	16	11	3	—	3	20	19	1
<b>In complesso .....</b>	<b>572</b>	<b>480</b>	<b>92</b>	<b>13695</b>	<b>10154</b>	<b>3541</b>	53	44	9	2382	1722	660	592	420	172	497	382	115
Personale direttivo e di servizio .....	41	24	17	905	389	516	5	3	2	125	44	81	41	13	28	36	11	25
Convivenzi .....	531	456	75	12790	9765	3025	48	41	7	2257	1678	579	551	407	144	461	371	90



**cie e il sesso e la qualità dei componenti  
Circondari, nelle Province e nella Regione.**

G I R G E N T I									P R O V I N C I A D I M E S S I N A														
CIRCONDARI						T O T A L E			C O M U N I C A P I L U O G H I D I C I R C O N D A R I O												C I R C O N D A R I		
G I R G E N T I			S C I A C C A						C A S T R O R E A L E			M E S S I N A			M I S T R E T T A			P A T T I			C A S T R O R E A L E		
Tot.	M.	F.	Tot.	M.	F.	Tot.	M.	F.	Tot.	M.	F.	Tot.	M.	F.	Tot.	M.	F.	Tot.	M.	F.	Tot.	M.	F.
384	236	148	11	5	6	427	270	157	11	11	—	340	246	94	10	9	1	7	2	5	164	76	88
47	24	23	3	3	—	55	32	23	2	2	—	32	17	15	3	2	1	2	2	—	38	20	18
337	212	125	8	2	6	372	238	134	9	9	—	308	229	79	7	7	—	5	—	5	126	56	70
142	141	1	18	18	—	277	274	3	—	—	—	88	85	3	—	—	—	—	—	—	94	94	—
533	150	233	234	201	33	793	351	442	69	18	51	523	322	206	—	—	—	166	127	39	157	35	122
73	14	59	20	8	12	99	22	77	8	3	5	62	24	38	—	—	—	17	5	12	37	4	33
460	136	324	214	193	21	694	329	365	61	15	46	466	298	168	—	—	—	149	122	27	120	31	89
621	135	486	196	60	136	872	197	675	—	—	—	750	314	436	—	—	—	14	7	7	55	5	50
114	3	111	18	2	16	148	6	142	—	—	—	53	5	48	—	—	—	5	1	4	25	2	23
507	132	375	178	58	120	724	191	533	—	—	—	697	309	388	—	—	—	9	6	3	30	3	27
231	159	72	29	13	16	260	172	88	—	—	—	838	597	241	—	—	—	—	—	—	51	36	15
35	5	30	6	1	5	41	6	35	—	—	—	35	18	17	—	—	—	—	—	—	9	6	3
196	154	42	23	12	11	219	166	53	—	—	—	803	579	224	—	—	—	—	—	—	42	30	12
168	66	102	38	17	21	255	104	151	—	—	—	133	58	75	—	—	—	37	9	23	25	21	4
8	6	2	3	1	2	17	9	8	—	—	—	23	17	6	—	—	—	2	2	—	3	2	1
160	60	100	35	16	19	238	95	143	—	—	—	110	41	69	—	—	—	35	7	23	22	19	3
1336	1336	—	147	147	—	1645	1645	—	31	31	—	2223	2223	—	23	23	—	48	48	—	111	111	—
603	537	16	15	15	—	654	636	18	5	5	—	193	176	17	79	74	5	38	33	5	26	18	8
22	22	—	3	3	—	28	28	—	1	1	—	10	10	—	4	2	2	3	3	—	6	6	—
581	565	16	12	12	—	626	608	18	4	4	—	183	166	17	75	72	3	35	30	5	20	12	8
38	17	21	3	—	3	61	36	25	—	—	—	86	78	8	—	—	—	—	—	—	—	—	—
4056	2827	1229	691	476	215	5244	3685	1559	116	65	51	5179	4099	1080	112	106	6	310	226	84	683	396	237
299	74	225	53	18	35	388	103	285	11	6	5	215	91	124	7	4	3	29	13	16	118	40	78
3757	2753	1004	638	458	180	4856	3582	1274	105	59	46	4964	4008	956	105	102	3	281	213	68	565	356	209

Segue: TAVOLA V.

**Convivenze classificate secondo la loro spe  
nei Comuni capiluoghi di Circondario, nei**

CONVIVENZE	Segue: PROVINCIA DI MESSINA																	
	Segue: CIRCONDARI									TOTALE			COMUNI CAPILUOGHI					
	MESSINA			MISTRETTA			PATTI						CEFALÙ			CORLEONE		
	Tot.	M.	F.	Tot.	M.	F.	Tot.	M.	F.	Tot.	M.	F.	Tot.	M.	F.			
Alberghi, locande e pensioni...	356	257	99	22	11	11	25	18	7	567	362	205	36	32	4	4	3	1
Personale direttivo e di servizio .....	33	18	15	4	2	2	7	7	—	82	47	35	5	1	4	1	—	1
Conviventi .....	323	239	84	18	9	9	18	11	7	485	315	170	31	31	—	3	3	—
Camerate di operai e di giornalisti di campagna, in barche e navi mercantili .....	185	182	3	147	146	1	74	41	33	500	463	37	—	—	—	—	—	—
Istituti di educazione (collegi, convitti, orfanotrofi, seminari) .....	857	399	458	17	—	17	153	114	39	1184	548	636	81	81	—	22	—	22
Personale direttivo e di servizio .....	119	22	97	9	—	9	16	4	12	181	30	151	29	29	—	6	—	6
Conviventi .....	738	377	361	8	—	8	137	110	27	1003	518	485	52	52	—	16	—	16
Istituti di assistenza (ospizi, ricoveri di mendicanti, brefotrofi) .....	972	337	635	—	—	—	14	7	7	1041	349	692	52	11	41	25	1	24
Personale direttivo e di servizio .....	79	7	72	—	—	—	6	2	4	110	11	99	11	2	9	2	—	2
Conviventi .....	893	330	563	—	—	—	8	5	3	931	338	593	41	9	32	23	1	22
Istituti di cura (ospedali, manicomii, case di cura) .....	838	597	241	—	—	—	16	3	13	905	636	269	11	7	4	8	4	4
Personale direttivo e di servizio .....	35	18	17	—	—	—	4	1	3	48	25	23	5	2	3	3	1	2
Conviventi .....	803	579	224	—	—	—	12	2	10	857	611	246	6	5	1	5	3	2
Conventi .....	172	76	96	47	7	40	94	29	65	338	133	205	39	5	34	8	—	8
Personale direttivo e di servizio .....	25	17	8	18	2	16	11	2	9	57	23	34	2	1	1	1	—	1
Conviventi .....	147	59	88	29	5	24	83	27	56	281	110	171	37	4	33	7	—	7
Caserme militari, corpi di guardia e R. Navi .....	2357	2357	—	103	103	—	158	158	—	2729	2729	—	694	694	—	—	—	—
Carceri, case di pena, riformatori .....	359	331	28	84	79	5	51	46	5	520	474	46	7	6	1	6	4	2
Personale direttivo e di servizio .....	16	16	—	5	3	2	4	4	—	31	29	2	2	2	—	3	1	2
Conviventi .....	343	315	28	79	76	3	47	42	5	489	445	44	5	4	1	3	3	—
Di altra specie .....	86	78	8	5	—	5	—	—	—	91	78	13	5	—	5	—	—	—
<b>In complesso .....</b>	<b>6182</b>	<b>4614</b>	<b>1568</b>	<b>425</b>	<b>346</b>	<b>79</b>	<b>585</b>	<b>416</b>	<b>169</b>	<b>7875</b>	<b>5772</b>	<b>2103</b>	<b>925</b>	<b>836</b>	<b>89</b>	<b>73</b>	<b>12</b>	<b>61</b>
Personale direttivo e di servizio .....	307	98	209	36	7	29	48	20	28	509	165	344	54	37	17	16	2	14
Conviventi .....	5875	4516	1359	389	339	50	537	396	141	7366	5607	1759	871	799	72	57	10	47

**cie e il sesso e la qualità dei componenti  
Circondari, nelle Province e nella Regione.**

P R O V I N C I A   D I   P A L E R M O

DI CIRCONDARIO						CIRCONDARI												TOTALE		
PALERMO			TERMINI IMERESE			CEPALÙ			CORLEONE			PALERMO			TERMINI IMERESE			Tot.	M.	F.
Tot.	M.	F.	Tot.	M.	F.	Tot.	M.	F.	Tot.	M.	F.	Tot.	M.	F.	Tot.	M.	F.			
1247	983	264	5	4	1	50	46	4	17	16	1	1260	995	265	17	16	1	1344	1073	271
207	103	104	1	1	—	11	7	4	5	4	1	210	105	105	3	3	—	229	119	110
1040	880	160	4	3	1	39	39	—	12	12	—	1050	890	160	14	13	1	1115	954	161
1056	1045	11	—	—	—	140	140	—	52	52	—	1092	1080	12	212	168	44	1496	1440	56
1854	678	1176	87	45	42	119	81	38	29	—	29	2466	889	1577	94	33	61	2708	1003	1705
424	124	300	4	1	3	34	29	5	7	—	7	624	171	453	9	3	6	674	203	471
1430	554	876	83	44	39	85	52	33	22	—	22	1842	718	1124	85	30	55	2034	800	1234
3659	1726	1933	31	—	31	52	11	41	128	13	115	3770	1747	2023	65	14	51	4015	1785	2230
222	9	213	4	—	4	11	2	9	24	—	24	245	9	236	13	—	13	293	11	282
3437	1717	1720	27	—	27	41	9	32	104	13	91	3525	1738	1787	52	14	38	3722	1774	1948
833	402	431	10	4	6	16	7	9	25	14	11	869	438	431	10	4	6	920	463	457
50	8	42	4	1	3	7	2	5	9	1	8	53	11	42	4	1	3	73	15	58
783	394	389	6	3	3	9	5	4	16	13	3	816	427	389	6	3	3	847	448	399
951	212	739	10	5	5	194	39	155	30	—	30	1088	227	861	129	47	32	1441	313	1128
127	27	100	1	—	1	16	2	14	1	—	1	149	28	121	15	1	14	181	31	150
824	185	639	9	5	4	178	37	141	29	—	29	939	199	740	114	46	68	1260	282	978
5491	5491	—	109	109	—	853	853	—	71	71	—	5865	5865	—	205	205	—	6994	6994	—
155	150	5	180	174	6	32	27	5	16	14	2	361	344	17	184	178	6	593	563	30
56	51	5	11	11	—	5	4	1	5	3	2	101	96	5	12	12	—	123	115	8
99	99	—	169	163	6	27	23	4	11	11	—	260	248	12	172	166	6	470	448	22
234	9	225	3	—	3	17	12	5	—	—	—	242	17	225	8	—	8	267	29	238
15480	10696	4784	435	341	94	1473	1216	257	368	180	188	17013	11602	5411	924	665	259	19778	13663	6115
1086	322	764	25	14	11	84	46	38	51	8	43	1382	420	962	56	20	36	1573	494	1079
14394	10374	4020	410	327	83	1389	1170	219	317	172	145	15631	11182	4449	868	645	223	18205	13169	5036

Segue: TAVOLA V.

**Convivenze classificate secondo la loro spe  
nei Comuni capiluoghi di Circondario, nei**

CONVIVENZE	PROVINCIA DI SIRACUSA																				
	COMUNI CAPILUOGHI DI CIRCONDARIO									CIRCONDARI									TOTALE		
	MODICA			NOTO			SIRACUSA			MODICA			NOTO			SIRACUSA					
	Tot.	M.	F.	Tot.	M.	F.	Tot.	M.	F.	Tot.	M.	F.	Tot.	M.	F.	Tot.	M.	F.	Tot.	M.	F.
Alberghi, locande e pensioni...	52	42	10	4	4	—	154	125	29	123	93	30	43	42	1	214	169	45	380	304	76
Personale direttivo e di servizio .....	13	8	5	1	1	—	15	9	6	19	10	9	4	3	1	21	14	7	44	27	17
Conviventi .....	39	34	5	3	3	—	139	116	23	104	83	21	39	39	—	193	155	38	336	277	59
Camerate di operai e di giornalisti di campagna, in barche e navi mercantili .....	—	—	—	160	143	17	308	286	22	243	243	—	160	143	17	2086	2008	78	2489	2394	95
Istituti di educazione (collegi, convitti, orfanotrofi, seminari)	12	4	3	200	102	98	142	65	77	235	115	120	300	106	194	253	108	145	788	329	459
Personale direttivo e di servizio .....	3	1	2	17	12	5	29	8	21	38	9	29	34	13	21	48	9	39	120	31	89
Conviventi .....	9	3	6	183	90	93	113	57	56	197	106	91	266	93	173	205	99	106	668	298	370
Istituti di assistenza (ospizi, ricoveri di mendicanti, brefotrofi)	162	86	76	93	32	61	172	34	138	430	144	286	126	42	84	222	63	159	778	249	529
Personale direttivo e di servizio .....	14	3	11	15	2	13	23	2	21	74	3	71	24	3	21	29	4	25	127	10	117
Conviventi .....	148	83	65	78	30	48	149	32	117	356	141	215	102	39	63	193	59	134	651	239	412
Istituti di cura (ospedali, manicomio, case di cura) .....	11	7	4	42	—	42	47	10	37	105	50	55	47	—	47	103	21	82	255	71	184
Personale direttivo e di servizio .....	2	1	1	14	—	14	4	3	1	19	5	14	14	—	14	24	4	20	57	9	48
Conviventi .....	9	6	3	28	—	28	43	7	36	86	45	41	33	—	33	79	17	62	198	62	136
Conventi .....	98	11	87	36	7	29	14	14	—	158	43	115	61	14	47	71	46	25	290	103	187
Personale direttivo e di servizio .....	4	1	3	4	1	3	1	1	—	18	6	12	7	2	5	6	6	—	31	14	17
Conviventi .....	94	10	84	32	6	26	13	13	—	140	37	103	54	12	42	65	40	25	259	89	170
Caserme militari, corpi di guardia e R. Navi .....	137	137	—	195	195	—	806	806	—	438	438	—	283	283	—	1023	1023	—	1744	1744	—
Carceri, case di pena, riformatori	135	135	—	271	269	2	43	33	15	146	145	1	288	286	2	308	293	15	742	724	18
Personale direttivo e di servizio .....	10	10	—	11	10	1	3	3	—	4	4	—	13	12	1	16	16	—	33	32	1
Conviventi .....	125	125	—	260	259	1	45	30	15	142	141	1	275	274	1	292	277	15	709	692	17
Di altra specie .....	—	—	—	—	—	—	—	—	—	21	9	12	3	—	3	21	21	—	45	30	15
In complesso .....	607	422	185	1001	752	249	1691	1373	318	1899	1280	619	1311	916	395	4301	3752	549	7511	5948	1563
Personale direttivo e di servizio .....	46	24	22	62	26	36	75	26	49	172	37	135	96	33	63	144	53	91	412	123	289
Conviventi .....	561	398	163	939	726	213	1616	1347	269	1727	1243	484	1215	883	332	4157	3639	458	7099	5825	1274

**cie e il sesso e la qualità dei componenti  
Circondari, nelle Provincie e nella Regione.**

PROVINCIA DI TRAPANI																								SICILIA					
COMUNI CAPILUOGHI DI CIRCONDARIO									CIRCONDARI									TOTALE											
ALCAMO			MAZARA DEL VALLO			TRAPANI			ALCAMO			MAZARA DEL VALLO			TRAPANI			TOTALE			SICILIA								
Tot.	M.	F.	Tot.	M.	F.	Tot.	M.	F.	Tot.	M.	F.	Tot.	M.	F.	Tot.	M.	F.	Tot.	M.	F.	Tot.	M.	F.						
6	5	1	12	12	—	99	85	14	9	8	1	40	38	2	111	97	14	160	143	17	3995	3048	947						
2	1	1	3	3	—	9	5	4	3	2	1	6	5	1	10	6	4	19	13	6	535	298	237						
4	4	—	9	9	—	90	80	10	6	6	—	34	33	1	101	91	10	141	130	11	3460	2750	710						
22	18	4	28	28	—	82	82	—	22	18	4	56	55	1	159	159	—	237	232	5	11288	10949	339						
29	12	17	40	40	—	130	63	67	36	14	22	80	44	36	334	183	151	450	241	209	9396	4488	4908						
14	7	7	4	4	—	32	10	22	16	9	7	11	8	3	56	29	27	83	46	37	1646	576	1070						
15	5	10	36	36	—	98	53	45	20	5	15	69	36	33	278	154	124	367	195	172	7750	3912	3838						
10	10	—	25	2	23	346	112	234	86	25	61	131	19	112	429	112	317	646	156	490	9704	3695	6009						
2	2	—	2	—	2	44	2	42	12	2	10	20	2	18	61	2	59	93	6	87	1083	83	1000						
8	8	—	23	2	21	302	110	192	74	23	51	111	17	94	368	110	258	553	150	403	8621	3612	5009						
—	—	—	—	—	—	30	2	28	—	—	—	19	6	13	111	34	77	130	40	90	4455	2202	2253						
—	—	—	—	—	—	5	2	3	—	—	—	7	1	6	29	5	24	36	6	30	397	77	320						
—	—	—	—	—	—	25	—	25	—	—	—	1	5	7	82	29	53	94	34	60	4058	2125	1933						
130	5	125	25	5	20	18	—	18	141	5	136	32	12	20	30	6	24	203	23	180	3083	1008	2075						
14	1	13	5	2	3	1	—	1	15	1	14	6	3	3	2	1	1	23	5	18	358	111	247						
116	4	112	20	3	17	17	—	17	126	4	122	26	9	17	28	5	23	180	18	162	2725	897	1828						
38	38	—	58	58	—	761	761	—	113	113	—	155	155	—	1150	1150	—	1418	1418	—	18349	18349	—						
15	15	—	4	4	—	365	351	14	31	31	—	14	14	—	1051	1034	17	1096	1079	17	5154	4957	197						
1	1	—	1	1	—	29	29	—	3	3	—	3	3	—	41	41	—	47	47	—	361	341	20						
14	14	—	3	3	—	336	322	14	28	28	—	11	11	—	101	993	17	1049	1032	17	4793	4616	177						
3	—	3	—	—	—	65	—	65	7	—	7	12	—	12	99	23	76	118	23	95	677	224	453						
253	103	150	192	149	43	1896	1456	440	445	214	231	539	343	196	3474	2798	676	4458	3355	1103	86101	48920	17181						
33	12	21	15	19	5	120	48	72	49	17	32	53	22	31	199	84	115	301	123	178	4380	1486	2894						
220	91	129	177	139	38	1776	1408	368	396	197	199	486	321	165	3275	2714	561	4157	3232	925	61721	47434	14287						

TAVOLA VI.

**Famiglie secondo il numero dei componenti presenti alla data del Censimento nei Centri di almeno 15 000 abitanti, nei Comuni capiluoghi di Circondario, nelle Zone agricole, nelle Provincie e nella Regione.**

**A - Numeri assoluti.**

CENTRI COMUNI E ZONE AGRICOLE (a)	Famiglie		Famiglie secondo il numero dei componenti													16 e più		
	Numero	Componenti	1	2	3	4	5	6	7	8	9	10	11	12	13		14	15

PROVINCIA DI CALTANISSETTA.

a) Centri di almeno 15 000 abitanti.

Caltanissetta ....	12006	45252	1516	2656	2248	1592	1409	1099	736	422	199	85	31	9	3	—	—	1
Castrogiovanni ...	6727	25902	530	1303	1332	1234	1063	727	273	178	59	19	7	2	—	—	—	—
Mazzerino .....	4098	17843	397	605	643	641	594	498	316	223	102	41	18	12	10	1	2	—
Niscemi .....	4328	16272	420	960	857	707	560	383	224	138	42	27	5	5	—	—	—	—
Piazza Armerina..	7579	26979	901	1751	1513	1268	953	589	328	168	71	25	8	3	1	—	—	—
Riesi .....	4146	16634	322	814	789	674	589	438	262	155	66	29	6	2	—	—	—	—
San Cataldo .....	5178	19204	814	1105	864	728	583	438	300	194	80	47	15	7	1	1	1	—
Terranova di Sicilia .....	5989	24154	494	1172	1139	944	783	623	439	236	104	37	14	3	1	—	—	—
Valguarnera Caropepe .....	3635	15936	232	646	637	553	494	405	305	174	95	59	20	8	2	2	2	1

b) Comuni capiluoghi di Circondario.

Caltanissetta ....	15242	58710	1909	3223	2766	2049	1803	1430	1014	569	285	122	49	11	10	1	—	1
Piazza Armerina..	10260	37545	1074	2196	2078	1838	1405	838	443	233	101	34	15	4	1	—	—	—
Terranova di Sicilia .....	6282	25443	504	1227	1187	996	826	656	464	254	109	41	14	3	1	—	—	—

c) Zone agricole e Provincia.

Zona I .....	10351	41992	958	1916	1876	1650	1426	1108	681	418	190	79	21	15	10	1	2	—
» II .....	20909	77876	2164	4616	4120	3395	2781	1808	1040	594	223	121	32	9	6	—	—	—
» III .....	18656	74460	1665	3572	3450	3076	2678	1984	1070	621	302	147	62	17	3	5	3	1
» IV .....	24034	91864	2878	5224	4437	3280	2854	2282	1566	842	414	164	59	19	10	2	2	1
» V .....	17475	66500	2284	3804	2986	2421	2156	1594	1073	647	280	153	48	23	4	1	1	—
Regione di Collina ..	91425	352692	9949	19132	16869	13822	11895	8776	5430	3122	1409	664	222	83	33	9	8	2
Zona VI																		
Regione di Pianura ..	6282	25443	504	1227	1187	996	826	656	464	254	109	41	14	3	1	—	—	—
Provincia di Caltanissetta .....	97707	378135	10453	20359	18056	14818	12721	9432	5894	3376	1518	705	236	86	34	9	8	2

PROVINCIA DI CATANIA.

a) Centri di almeno 15 000 abitanti.

Acireale .....	5593	21585	683	1154	1020	802	698	503	342	203	117	53	9	3	2	4	—	—
Adernò .....	7289	39452	92	209	542	1310	1603	1952	806	454	170	126	17	6	2	—	—	—
Agira .....	6258	23694	784	1268	1239	889	753	595	342	210	112	49	11	5	1	—	—	—
Biancavilla .....	5489	21167	546	1210	1023	875	687	451	364	175	84	46	17	7	2	—	2	—
Eronte .....	4146	17735	358	732	771	627	547	392	303	171	110	65	39	14	4	7	2	4
Caltagirone .....	8910	30087	1237	2209	1809	1393	1039	669	327	141	63	13	10	—	—	—	—	—
Catania .....	62269	227593	7218	13829	11755	10414	8397	5096	2947	1504	730	243	98	20	11	3	1	3
Grammichele .....	5100	23131	312	826	856	781	710	567	463	254	137	149	28	8	5	2	2	—
Leonforte .....	4440	21708	319	672	696	585	537	476	345	295	182	203	55	29	9	24	6	7
Paternò .....	7625	31370	611	1286	1173	1176	1409	1345	334	174	72	28	15	1	—	1	—	—
Randazzo .....	3542	15717	228	607	566	494	538	433	335	183	103	28	27	—	—	—	—	—
Vizzini .....	5705	18681	986	1490	1013	845	579	395	231	105	42	14	4	1	—	—	—	—

(a) Per la denominazione e composizione delle Zone agricole vedasi a pag. X.

Segue: TAVOLA VI.

**Famiglie secondo il numero dei componenti presenti alla data del Censimento  
nei Centri di almeno 15 000 abitanti,  
nei Comuni capiluoghi di Circondario, nelle Zone agricole, nelle Province e nella Regione.**

**A - Numeri assoluti.**

CENTRI COMUNI E ZONE AGRICOLE	Famiglie		Famiglie secondo il numero dei componenti													16 e più
	Numero	Componenti	1	2	3	4	5	6	7	8	9	10	11	12	13	

**b) Comuni capiluoghi di Circondario.**

Acireale .....	8633	33787	973	1714	1606	1301	1086	797	548	322	175	82	16	6	2	4	1	—
Caltagirone .....	10866	37204	1823	2509	2057	1546	1199	816	484	249	124	35	19	4	—	1	—	—
Catania .....	66955	245093	7429	14779	12940	11416	9118	5425	3120	1550	762	273	104	20	11	4	1	3
Nicosia .....	3599	14365	474	761	598	457	432	296	215	145	139	42	23	6	6	3	2	—

**c) Zone agricole e Provincia.**

Zona VII Regione di Montagna	5457	20512	593	1127	1060	924	735	494	244	151	78	37	8	5	—	1	—	—
Zona VIII .....	25337	105393	2617	4661	4537	3674	3234	2466	1676	1079	703	408	147	60	26	33	8	8
» IX .....	43723	162574	5351	9721	8312	6687	5250	3626	2279	1226	671	424	112	37	12	9	4	2
» X .....	44395	193667	3215	7200	6950	6985	6766	6345	3326	1802	976	504	207	61	28	22	4	4
» XI .....	101873	380424	11095	21890	19494	16986	13631	8669	5258	2739	1310	521	195	48	19	13	2	3
Regione di Collina ..	215328	842058	22278	43472	39293	34332	28881	21106	12539	6846	3660	1857	661	206	85	77	18	17
Provincia di Catania.	220785	862570	22871	44599	40353	35256	29616	21600	12783	6997	3738	1894	669	211	85	78	18	17

PROVINCIA DI GIRGENTI.

**a) Centri di almeno 15 000 abitanti.**

Campobello di Li- cata .....	3851	15446	381	791	689	549	506	395	244	161	65	44	18	4	3	1	—	—
Canicatti .....	7464	30287	824	1474	1170	1015	1001	832	614	305	138	58	17	8	7	1	—	—
Favara .....	5339	20961	485	1063	1028	853	775	500	324	173	85	31	17	2	2	—	1	—
Girgenti .....	5663	21386	696	1263	1048	807	652	507	331	178	94	63	18	4	1	1	—	—
Licata .....	6451	24704	573	1443	1243	1000	863	635	349	223	76	31	10	5	—	—	—	—
Naro .....	5129	18687	722	1185	974	759	614	373	248	154	72	55	15	6	2	—	—	—
Palma di Monte- chiaro .....	3802	17977	207	528	594	567	549	554	301	287	89	53	29	36	2	6	—	—
Ravanusa .....	4305	16911	439	858	668	815	583	411	289	137	72	22	9	1	1	—	—	—
Sciacca .....	4820	19469	504	1046	885	650	535	443	268	191	168	88	24	11	5	2	—	—

**b) Comuni capiluoghi di Circondario.**

Bivona .....	1233	4660	159	289	208	171	138	108	77	35	28	14	6	—	—	—	—	—
Girgenti .....	7170	27441	844	1546	1354	1016	851	663	417	239	129	79	25	4	1	2	—	—
Sciacca .....	5649	25038	520	1129	941	712	592	512	398	313	266	147	64	27	19	7	2	—

**c) Zone agricole e Provincia.**

Zona XII Regione di Montagna.	7929	31878	955	1611	1341	1073	923	719	559	410	199	88	29	17	2	1	2	—
Zona XIII .....	2610	9420	377	659	446	326	276	244	121	92	39	16	5	3	2	—	—	—
» XIV .....	11979	45119	1404	2794	2125	1701	1479	1029	715	339	196	89	25	13	3	3	—	—
» XV .....	36070	136852	3854	7856	6854	5550	4551	3302	2147	1133	545	158	84	22	9	2	2	1
» XVI .....	23264	90059	2739	4903	3997	3452	2951	2209	1510	835	378	191	62	21	14	2	—	—
Regione di Collina ..	73923	281450	8374	16212	13422	11033	9257	6784	4497	2459	1158	454	176	59	28	7	2	1

Segue : TAVOLA VI.

**Famiglie secondo il numero dei componenti presenti alla data del Censimento nei Centri di almeno 15 000 abitanti, nei Comuni capiluoghi di Circondario, nelle Zone agricole, nelle Province e nella Regione.**

**A - Numeri assoluti.**

CENTRI COMUNI E ZONE AGRICOLE	Famiglie		Famiglie secondo il numero dei componenti													16 e più		
	Numero	Componenti	1	2	3	4	5	6	7	8	9	10	11	12	13		14	15
Zona XVII .....	11447	46865	1236	2332	1985	1617	1336	1062	740	483	338	190	71	29	19	7	2	—
» XVIII .....	10423	43403	797	1999	1869	1590	1435	1205	660	523	170	86	40	41	2	6	—	—
» XIX .....	539	2441	42	97	79	78	59	69	47	26	24	7	8	3	—	—	—	—
<b>Regione di Pianura ..</b>	<b>22409</b>	<b>92709</b>	<b>2075</b>	<b>4428</b>	<b>3933</b>	<b>3285</b>	<b>2830</b>	<b>2336</b>	<b>1447</b>	<b>1032</b>	<b>532</b>	<b>283</b>	<b>119</b>	<b>73</b>	<b>21</b>	<b>13</b>	<b>2</b>	<b>—</b>
<b>Provincia di Girgenti.</b>	<b>104261</b>	<b>406037</b>	<b>11404</b>	<b>22251</b>	<b>18696</b>	<b>15391</b>	<b>13010</b>	<b>9839</b>	<b>6503</b>	<b>3901</b>	<b>1889</b>	<b>825</b>	<b>324</b>	<b>149</b>	<b>51</b>	<b>21</b>	<b>6</b>	<b>1</b>

**PROVINCIA DI MESSINA.**

**a) Centri di almeno 15 000 abitanti.**

Messina .....	27540	109198	2109	6285	5125	4272	3481	2624	1695	1087	498	225	81	44	8	2	3	1
---------------	-------	--------	------	------	------	------	------	------	------	------	-----	-----	----	----	---	---	---	---

**b) Comuni capiluoghi di Circondario.**

Castroreale .....	2713	10736	240	597	502	395	366	251	177	91	55	22	8	7	2	—	—	—
Messina .....	43426	171226	3532	9897	7999	6712	5476	4121	2720	1673	751	389	129	57	14	2	3	1
Mistretta .....	2990	11944	303	575	533	470	396	326	191	102	52	21	12	4	5	—	—	—
Patti .....	2825	11346	285	561	506	422	360	270	212	111	58	25	11	4	—	—	—	—

**c) Zone agricole e Provincia.**

Regione di Montagna.																		
Zona XX .....	58397	229963	4892	12870	10812	9207	7569	5621	3629	2142	980	419	165	68	15	2	5	1
» XXI .....	33838	132551	3506	7311	6097	5061	4167	3215	2064	1260	637	318	128	59	9	3	2	1
» XXII .....	5476	20508	470	1259	1074	969	720	463	295	115	72	26	9	2	1	—	1	—
» XXIII .....	13765	54028	1521	2936	2445	1989	1658	1287	882	567	288	114	53	20	3	2	—	—
» XXIV .....	15777	63433	1593	3048	2391	2368	2087	1536	1037	644	331	153	59	16	11	1	—	—
» XXV .....	2642	10564	229	521	495	420	378	238	185	107	43	18	5	2	1	—	—	—
» XXVI .....	12202	47142	1279	2723	2102	1839	1533	1235	755	409	209	82	19	9	7	1	—	—
» XXVII .....	4383	16000	610	1013	811	609	489	385	211	122	81	28	13	8	3	—	—	—
<b>Provincia di Messina.</b>	<b>146480</b>	<b>574189</b>	<b>14100</b>	<b>31681</b>	<b>26727</b>	<b>22462</b>	<b>18601</b>	<b>13980</b>	<b>9058</b>	<b>5366</b>	<b>2641</b>	<b>1158</b>	<b>451</b>	<b>184</b>	<b>50</b>	<b>9</b>	<b>10</b>	<b>2</b>

**PROVINCIA DI PALERMO.**

**a) Centri di almeno 15 000 abitanti.**

Bagheria .....	4497	18944	378	821	753	670	636	521	350	193	112	34	18	7	2	1	1	—
Monreale .....	3623	16240	275	584	525	521	595	384	387	173	87	59	15	11	2	5	—	—
Palermo .....	64655	305813	2261	9395	11324	10356	9172	7949	5691	4101	2117	1508	439	275	45	14	6	2
Partinico .....	5167	20697	403	1049	975	869	660	535	330	203	96	31	15	1	—	—	—	—
Termini Imerese.	4715	17872	525	1051	903	678	578	433	273	144	71	32	17	4	5	1	—	—

**b) Comuni capiluoghi di Circondario.**

Cefalù .....	3032	12272	345	636	493	400	359	288	245	137	81	33	4	6	3	2	—	—
Corleone .....	4330	15256	737	1055	756	511	451	346	224	135	57	41	12	3	1	1	—	—
Palermo .....	79480	378132	2829	11519	13715	12423	11339	9788	7102	5078	2659	2090	533	329	51	17	6	2
Termini Imerese.	4788	18204	531	1066	910	686	587	442	284	149	74	32	17	4	5	1	—	—



Segue : TAVOLA VI.

**Famiglie secondo il numero dei componenti presenti alla data del Censimento  
nei Centri di almeno 15 000 abitanti,  
nei Comuni capiluoghi di Circondario, nelle Zone agricole, nelle Provincie e nella Regione.**

**A - Numeri assoluti.**

CENTRI COMUNI E ZONE AGRICOLE	Famiglie		Famiglie secondo il numero dei componenti													16 e più
	Numero	Componenti	1	2	3	4	5	6	7	8	9	10	11	12	13	

**c) Zone agricole e Provincia.**

Zona XXVIII ...	5379	21409	487	1134	966	792	758	510	350	223	111	37	7	1	1	1	—	1
» XXIX ...	14426	56589	1583	3060	2538	2065	1836	1388	946	537	285	113	42	19	7	2	2	3
» XXX ...	32653	124019	4005	7507	5672	4533	3891	2871	1998	1167	548	279	88	75	9	9	—	1
<b>Regione di Montagna.</b>	<b>52458</b>	<b>202017</b>	<b>6075</b>	<b>11701</b>	<b>9176</b>	<b>7390</b>	<b>6485</b>	<b>4769</b>	<b>3294</b>	<b>1927</b>	<b>944</b>	<b>429</b>	<b>137</b>	<b>95</b>	<b>17</b>	<b>12</b>	<b>2</b>	<b>5</b>
Zona XXXI ...	7418	30962	627	1494	1202	1078	981	831	584	371	168	68	23	7	3	1	—	—
» XXXII ...	22090	93762	1954	4138	3427	3426	3012	2265	1743	1127	558	274	106	41	6	13	—	—
» XXXIII ...	10533	44706	854	1968	1761	1542	1475	1176	789	491	294	121	38	14	5	2	1	2
» XXXIV ...	12527	48351	1502	2767	2205	1633	1505	1254	810	465	230	100	31	12	9	3	1	—
<b>Regione di Collina ..</b>	<b>52568</b>	<b>217781</b>	<b>4937</b>	<b>10367</b>	<b>8595</b>	<b>7679</b>	<b>6953</b>	<b>5526</b>	<b>3926</b>	<b>2454</b>	<b>1250</b>	<b>563</b>	<b>198</b>	<b>74</b>	<b>23</b>	<b>19</b>	<b>2</b>	<b>2</b>
Zona XXXV ...	7906	31502	636	1677	1443	1282	1018	802	532	312	133	46	24	1	—	—	—	—
» XXXVI ...	81575	388292	2917	11859	14014	12709	11633	10054	7316	5206	2741	2152	563	332	54	17	6	2
» XXXVII ...	234	936	22	59	37	32	33	18	11	7	8	3	—	3	1	—	—	—
<b>Regione di Pianura ..</b>	<b>89715</b>	<b>420730</b>	<b>3575</b>	<b>13595</b>	<b>15494</b>	<b>14023</b>	<b>12634</b>	<b>10874</b>	<b>7859</b>	<b>5525</b>	<b>2882</b>	<b>2201</b>	<b>587</b>	<b>336</b>	<b>55</b>	<b>17</b>	<b>6</b>	<b>2</b>
<b>Provincia di Palermo.</b>	<b>194741</b>	<b>840528</b>	<b>14587</b>	<b>35663</b>	<b>33265</b>	<b>29092</b>	<b>26122</b>	<b>21169</b>	<b>15079</b>	<b>9906</b>	<b>5076</b>	<b>3193</b>	<b>922</b>	<b>505</b>	<b>95</b>	<b>48</b>	<b>10</b>	<b>9</b>

**PROVINCIA DI SIRACUSA.**

**a) Centri di almeno 15 000 abitanti.**

Augusta .....	3374	17255	160	504	467	427	419	376	375	244	193	102	55	23	10	12	2	5
Avola .....	4814	19642	280	996	897	829	703	470	342	145	102	24	8	10	5	2	1	—
Comiso .....	9134	32161	1118	2251	1762	1423	1105	690	419	193	100	24	9	8	2	—	—	—
Francofonte .....	3901	15272	235	896	830	651	495	322	211	153	61	30	11	5	1	—	—	—
Lentini .....	6188	23817	516	1110	1213	1360	941	530	272	137	51	29	8	6	5	7	3	—
Modica .....	14994	55210	2065	3562	2779	2050	1550	1215	762	471	280	134	67	35	13	10	—	1
Noto .....	4124	16625	321	829	790	676	564	408	247	145	79	31	18	13	2	1	—	—
Ragusa .....	8466	32869	848	1957	1555	1224	1027	737	523	289	155	83	40	17	8	2	1	—
Sciacca .....	5524	20491	543	1278	1164	851	672	457	278	156	77	27	18	1	1	1	—	—
Siracusa .....	9403	38796	841	1607	1582	1633	1352	1080	712	299	183	75	25	7	7	—	—	—
Vittoria .....	8645	29776	860	2184	1930	1542	1032	612	290	114	44	10	13	5	9	—	—	—

**b) Comuni capiluoghi di Circondario.**

Modica .....	16075	59585	2180	3816	2968	2178	1663	1325	824	514	312	149	78	41	16	10	—	1
Noto .....	7457	31365	577	1441	1370	1164	985	736	493	294	183	112	46	31	10	9	1	5
Siracusa .....	11705	47931	1012	2062	2046	2057	1682	1290	801	365	218	128	27	8	9	—	—	—

**c) Zone agricole e Provincia.**

Zona XXXVIII	10910	40376	1067	2573	2306	1654	1392	834	508	288	155	85	29	9	7	3	—	—
<b>Regione di Montagna.</b>	<b>44007</b>	<b>170392</b>	<b>4714</b>	<b>9817</b>	<b>8306</b>	<b>6395</b>	<b>5124</b>	<b>3899</b>	<b>2577</b>	<b>1528</b>	<b>869</b>	<b>392</b>	<b>211</b>	<b>100</b>	<b>49</b>	<b>22</b>	<b>2</b>	<b>2</b>
» XL ...	16019	67124	1059	3148	2906	2620	2210	1618	1144	616	385	170	67	43	15	11	2	5
» XLI ...	8800	39488	781	1604	1381	1195	1047	849	758	491	331	175	88	47	19	23	4	7
<b>Regione di Collina ...</b>	<b>68826</b>	<b>277004</b>	<b>6554</b>	<b>14560</b>	<b>12593</b>	<b>10210</b>	<b>8381</b>	<b>6366</b>	<b>4479</b>	<b>2635</b>	<b>1585</b>	<b>737</b>	<b>366</b>	<b>190</b>	<b>83</b>	<b>56</b>	<b>8</b>	<b>14</b>

Segue: TAVOLA VI.

**Famiglie secondo il numero dei componenti presenti alla data del Censimento  
nei Centri di almeno 15 000 abitanti,  
nei Comuni capiluoghi di Circondario, nelle Zone agricole, nelle Provincie e nella Regione.**

**A - Numeri assoluti.**

CENTRI COMUNI E ZONE AGRICOLE	Famiglie		Famiglie secondo il numero dei componenti															
	Numero	Componenti	1	2	3	4	5	6	7	8	9	10	11	12	13	14	15	16 e più
Zona XLII....	19215	76561	1540	3794	3579	3332	2715	1965	1172	572	320	171	36	10	9	—	—	—
» XLIII....	13467	52074	1121	2787	2647	2549	1813	1156	687	397	182	85	26	15	10	8	4	—
» XLIV....	22588	83088	2415	5391	4507	3611	2663	1783	1047	563	308	128	90	44	30	6	1	1
<b>Regione di Pianura..</b>	<b>55290</b>	<b>211723</b>	<b>5076</b>	<b>11972</b>	<b>10733</b>	<b>9492</b>	<b>7191</b>	<b>4904</b>	<b>2906</b>	<b>1532</b>	<b>810</b>	<b>384</b>	<b>152</b>	<b>69</b>	<b>49</b>	<b>14</b>	<b>5</b>	<b>1</b>
<b>Provincia di Siracusa.</b>	<b>135026</b>	<b>529103</b>	<b>12697</b>	<b>29114</b>	<b>25632</b>	<b>21356</b>	<b>16964</b>	<b>12104</b>	<b>7893</b>	<b>4455</b>	<b>2550</b>	<b>1206</b>	<b>547</b>	<b>268</b>	<b>139</b>	<b>73</b>	<b>13</b>	<b>15</b>

PROVINCIA DI TRAPANI.

a) Centri di almeno 15 000 abitanti.

Alcamo .....	13568	62798	822	2300	1973	1739	1859	1792	1427	882	477	188	79	24	5	1	—	—
Castellammare del Golfo.....	3809	15669	322	840	626	498	524	392	278	173	96	39	14	6	—	—	1	—
Castelvetro.....	5717	22672	575	1213	1039	793	755	569	345	221	114	57	27	4	2	2	1	—
Marsala.....	8116	30367	1116	1641	1509	1206	1021	713	418	268	138	57	12	10	4	—	2	1
Mazara del Vallo	4773	20109	355	842	879	755	672	523	363	199	107	51	17	3	2	—	—	—
Partanna .....	4330	17211	373	890	751	658	651	493	256	186	51	11	9	1	—	—	—	—
Trapani .....	13536	53979	876	2360	2873	2715	1945	1432	648	370	173	87	32	13	12	—	—	—

b) Comuni capiluoghi di Circondario.

Alcamo .....	13568	62798	822	2300	1973	1739	1859	1792	1427	882	477	188	79	24	5	1	—	—
Mazara del Vallo	5166	21745	405	913	929	822	718	559	397	216	122	57	18	8	2	—	—	—
Trapani .....	17593	69278	1409	3024	3679	3475	2542	1710	849	488	230	111	42	18	15	1	—	—

c) Zone agricole e Provincia.

Zona XLV....	11526	47782	1056	2297	1923	1628	1497	1284	834	534	274	134	41	21	—	2	1	—
» XLVI....	2363	8861	261	503	431	398	280	283	111	53	33	3	4	1	1	1	—	—
<b>Regione di Montagna.</b>	<b>13889</b>	<b>56643</b>	<b>1317</b>	<b>2800</b>	<b>2354</b>	<b>2026</b>	<b>1777</b>	<b>1567</b>	<b>945</b>	<b>587</b>	<b>307</b>	<b>137</b>	<b>45</b>	<b>22</b>	<b>1</b>	<b>3</b>	<b>1</b>	<b>—</b>
Zona XLVII....	19316	75793	2136	4259	3243	2664	2435	1916	1272	758	369	168	62	17	12	3	2	—
» XLVIII....	13568	62798	822	2300	1973	1739	1859	1792	1427	882	477	188	79	24	5	1	—	—
<b>Regione di Collina..</b>	<b>32884</b>	<b>138591</b>	<b>2958</b>	<b>6559</b>	<b>5216</b>	<b>4403</b>	<b>4294</b>	<b>3708</b>	<b>2699</b>	<b>1640</b>	<b>846</b>	<b>356</b>	<b>141</b>	<b>41</b>	<b>17</b>	<b>4</b>	<b>2</b>	<b>—</b>
Zona XLIX....	19667	77968	1560	3424	4031	3789	2870	1925	982	598	269	134	47	21	15	2	—	—
» L....	31805	126329	3508	6173	5702	4639	4173	3231	2034	1213	639	290	105	28	10	6	3	1
» LI....	1327	5258	118	266	249	213	167	112	79	59	27	13	4	—	—	—	—	—
<b>Regione di Pianura..</b>	<b>52799</b>	<b>209555</b>	<b>5186</b>	<b>9863</b>	<b>10002</b>	<b>8691</b>	<b>7210</b>	<b>5268</b>	<b>3095</b>	<b>1870</b>	<b>935</b>	<b>437</b>	<b>156</b>	<b>49</b>	<b>25</b>	<b>8</b>	<b>3</b>	<b>1</b>
<b>Provincia di Trapani.</b>	<b>99572</b>	<b>404789</b>	<b>9461</b>	<b>19222</b>	<b>17572</b>	<b>15120</b>	<b>13281</b>	<b>10543</b>	<b>6739</b>	<b>4097</b>	<b>2088</b>	<b>930</b>	<b>342</b>	<b>112</b>	<b>43</b>	<b>15</b>	<b>6</b>	<b>1</b>
<b>Sicilia .....</b>	<b>998572</b>	<b>3995351</b>	<b>95573</b>	<b>202389</b>	<b>180301</b>	<b>153495</b>	<b>130315</b>	<b>98667</b>	<b>63949</b>	<b>38098</b>	<b>19500</b>	<b>9911</b>	<b>3491</b>	<b>1515</b>	<b>497</b>	<b>253</b>	<b>71</b>	<b>47</b>

(a) Di cui 18 di 16 componenti; 9 di 17; 6 di 18; 6 di 19; 2 di 21; 2 di 22; 2 di 23; 1 di 26; 1 di 33.

Segue: TAVOLA VI.

**Famiglie secondo il numero dei componenti presenti alla data del Censimento  
nei Centri di almeno 15 000 abitanti,  
nei Comuni capiluoghi di Circondario, nelle Zone agricole, nelle Provincie e nella Regione.**

**B — Numeri relativi.**

CENTRI COMUNI E ZONE AGRICOLE	Su 1 000 famiglie avevano componenti															16 e più
	1	2	3	4	5	6	7	8	9	10	11	12	13	14	15	

**PROVINCIA DI CALTANISSETTA.**

**a) Centri di almeno 15 000 abitanti.**

Caltanissetta .....	126	221	187	133	117	92	61	35	17	7	3	1	...	—	—	...
Castrogiovanni .....	79	194	195	183	158	108	41	26	9	3	1	...	—	—	—	—
Mazzerino .....	97	148	157	156	145	122	77	54	25	10	3	3	2	...	...	—
Niscemi .....	97	222	199	163	129	88	52	32	10	6	1	1	—	—	—	—
Piazza Armerina .....	119	231	200	167	126	78	43	22	9	3	1	...	—	—	—	—
Riesi .....	78	196	190	163	142	106	63	37	16	7	1	...	—	—	—	—
San Cataldo .....	157	213	167	141	113	85	58	37	15	9	3	1	...	...	...	—
Terranova di Sicilia .....	82	196	190	158	131	104	73	39	17	6	2	1	...	—	—	—
Valguarnera Caropepe .....	64	177	175	152	133	111	84	48	26	16	6	2	1	1	1	...

**b) Comuni capiluoghi di Circondario.**

Caltanissetta .....	125	211	181	134	118	94	67	37	19	8	3	1	1	...	—	...
Piazza Armerina .....	105	214	203	179	137	82	43	23	10	3	1	...	—	—	—	—
Terranova di Sicilia .....	80	196	189	159	131	104	74	40	17	7	2	...	—	—	—	—

**c) Zone agricole e Provincia.**

Zona I .....	93	185	181	159	138	107	66	40	18	8	2	1	1	...	...	—	
» II .....	103	221	197	162	133	86	50	28	11	6	2	...	—	—	—	—	
» III .....	89	192	185	165	144	106	57	33	16	8	3	1	...	...	...	...	
» IV .....	129	217	185	136	119	95	65	35	17	7	2	1	...	...	...	...	
» V .....	131	218	171	139	123	91	61	37	16	9	3	1	...	...	...	—	
Regione di Collina .....	109	210	185	151	130	96	59	34	15	7	2	1	...	...	...	...	
Zona VI																	
Regione di Pianura .....	80	196	189	159	131	104	74	40	17	7	2	...	—	—	—	—	
Provincia di Caltanissetta .....	107	208	185	152	130	97	60	35	16	7	2	1	...	...	...	...	

**PROVINCIA DI CATANIA.**

**a) Centri di almeno 15 000 abitanti.**

Acireale .....	122	206	182	143	125	90	61	36	21	9	2	1	...	1	—	—
Adernò .....	13	29	74	180	220	268	111	62	23	17	2	1	...	—	—	—
Agira .....	125	202	198	142	120	95	55	34	18	8	2	1	...	—	—	—
Biancavilla .....	99	221	187	160	125	82	66	32	15	8	3	1	...	—	...	—
Bronte .....	86	177	186	151	132	95	73	41	27	16	9	3	1	1	...	1
Caltagirone .....	139	248	203	156	117	75	37	16	7	1	1	—	—	—	—	—
Catania .....	116	222	189	167	135	82	47	24	12	4	2	...	...	...	...	...
Grammichele .....	61	162	168	153	139	111	91	50	27	29	5	2	1	...	...	—
Leonforte .....	72	151	157	132	121	107	78	66	41	46	12	7	2	5	1	2
Paternò .....	80	169	154	154	185	176	44	23	9	4	2	...	—	...	—	—
Randazzo .....	64	171	160	139	152	122	95	52	29	8	8	—	—	—	—	—
Vizzini .....	173	262	178	148	101	69	40	18	7	2	1	...	—	—	—	—

Segue : TAVOLA VI.

**Famiglie secondo il numero dei componenti presenti alla data del Censimento nei Centri di almeno 15 000 abitanti, nei Comuni capiluoghi di Circondario, nelle Zone agricole, nelle Province e nella Regione.**

**B — Numeri relativi.**

CENTRI COMUNI E ZONE AGRICOLE	Su 1000 famiglie avevano componenti															16 e più
	1	2	3	4	5	6	7	8	9	10	11	12	13	14	15	

**b) Comuni capiluoghi di Circondario.**

Acireale .....	113	199	186	151	126	92	63	37	20	9	2	1	...	...	...	—
Caltagirone .....	168	231	189	142	110	75	45	23	11	3	2	...	—	...	—	—
Catania .....	111	221	193	171	136	81	47	23	11	4	2	...	...	...	...	...
Nicosia .....	132	210	166	127	120	82	60	40	39	12	6	2	2	1	1	—

**c) Zone agricole e Provincia.**

Zona VII Regione di Montagna .....	109	206	194	189	135	91	45	28	14	7	1	1	—	...	—	—
Zona VIII .....	103	184	179	145	128	97	66	43	28	16	6	2	1	1	...	...
» IX .....	122	222	190	153	120	83	52	28	15	10	3	1	...	...	...	...
» X .....	72	162	157	157	152	143	75	41	22	11	5	1	1	...	...	...
» XI .....	109	215	191	167	134	85	52	27	13	5	2	...	...	...	...	...
Regione di Collina .....	103	202	183	159	134	98	58	32	17	9	3	1	...	...	...	...
Provincia di Catania .....	104	202	182	160	134	98	58	32	17	9	3	1	...	...	...	...

**PROVINCIA DI GIRGENTI.**

**a) Centri di almeno 15 000 abitanti.**

Campobello di Licata .....	99	205	179	143	131	193	63	42	17	11	5	1	1	...	—	—
Canicatti .....	110	198	157	136	134	111	82	41	18	8	2	1	1	...	—	—
Favara .....	91	199	193	160	145	94	61	32	16	6	3	...	...	...	...	...
Girgenti .....	123	223	185	143	115	90	58	31	17	11	3	1	...	...	...	...
Licata .....	89	223	192	155	134	98	54	35	12	5	2	1	—	—	—	—
Naro .....	141	221	190	148	120	73	48	30	14	11	3	1	...	—	—	—
Palma di Montechiaro .....	54	139	157	149	144	146	79	75	23	14	8	9	1	2	—	—
Ravanusa .....	102	199	156	189	135	95	67	32	17	5	2	...	...	—	—	—
Sciacca .....	105	216	184	135	111	92	56	40	35	18	5	2	1	...	—	—

**b) Comuni capiluoghi di Circondario.**

Bivona .....	129	234	169	139	112	88	62	28	23	11	5	—	—	—	—	—
Girgenti .....	118	216	189	142	119	92	58	33	18	11	3	1	...	...	...	...
Sciacca .....	92	200	167	126	105	91	70	55	47	26	11	5	3	1	...	...

**c) Zone agricole e Provincia.**

Zona XII Regione di Montagna .....	120	203	169	135	116	91	71	52	25	11	4	2	...	...	...	—
Zona XIII .....	144	252	171	125	106	93	48	35	15	6	2	1	1	—	—	—
» XIV .....	117	234	173	142	123	86	60	33	16	7	2	1	...	...	...	...
» XV .....	107	213	190	154	126	92	60	31	15	4	2	1	...	...	...	...
» XVI .....	118	210	172	148	127	95	65	36	16	8	3	1	1	...	—	—
Regione di Collina .....	113	219	182	149	125	92	61	33	16	6	2	1	...	...	...	...

Segue: TAVOLA VI.

**Famiglie secondo il numero dei componenti presenti alla data del Censimento  
nei Centri di almeno 15 000 abitanti,  
nei Comuni capiluoghi di Circondario, nelle Zone agricole, nelle Province e nella Regione.**

**B — Numeri relativi.**

CENTRI COMUNI E ZONE AGRICOLE	Su 1 000 famiglie avevano componenti															16 e più
	1	2	3	4	5	6	7	8	9	10	11	12	13	14	15	
Zona XVII .....	108	203	172	141	117	93	65	42	30	17	6	3	2	1	...	—
» XVIII .....	76	192	179	153	138	116	63	50	16	8	4	4	...	1	—	—
» XIX .....	78	179	147	145	109	128	87	48	45	13	15	6	—	—	—	—
Regione di Pianura .....	93	197	175	147	126	104	65	46	24	13	5	3	1	1	...	—
Provincia di Girgenti .....	109	214	180	148	125	94	62	37	18	8	3	1	...	...	...	...

**PROVINCIA DI MESSINA.**

**a) Centri di almeno 15 000 abitanti.**

Messina .....	77	228	186	155	126	95	62	39	18	8	3	2	...	...	...	...
---------------	----	-----	-----	-----	-----	----	----	----	----	---	---	---	-----	-----	-----	-----

**b) Comuni capiluoghi di Circondario.**

Castroreale .....	88	219	185	146	135	93	65	34	20	8	3	3	1	—	—	—
Messina .....	81	228	184	155	126	95	63	39	17	8	3	1	...	...	...	...
Mistretta .....	101	193	179	157	132	109	64	34	17	7	4	1	2	—	—	—
Patti .....	101	199	179	149	127	96	75	39	21	9	4	1	—	—	—	—

**c) Zone agricole e Provincia.**

Regione di Montagna.																	
Zona		1	2	3	4	5	6	7	8	9	10	11	12	13	14	15	16 e più
XX .....	84	220	185	158	130	96	62	37	17	7	3	1	...	...	...	...	
» XXI .....	104	216	180	150	123	95	61	37	19	9	4	2	...	...	...	...	
» XXII .....	86	230	196	177	131	85	54	21	13	5	2	...	...	—	...	—	
» XXIII .....	110	214	178	145	120	93	64	41	21	8	4	1	...	...	—	—	
» XXIV .....	101	193	183	150	132	97	66	41	21	10	4	1	1	...	...	—	
» XXV .....	87	197	187	159	143	90	70	40	16	7	2	1	...	...	—	—	
» XXVI .....	105	222	171	151	126	101	62	34	17	7	2	1	1	...	...	—	
» XXVII .....	139	231	185	139	112	88	48	28	18	6	3	2	1	—	—	—	
Provincia di Messina .....	96	217	182	153	127	95	62	37	18	8	3	1	...	...	...	...	

**PROVINCIA DI PALERMO.**

**a) Centri di almeno 15 000 abitanti.**

Bagheria .....	84	183	167	149	141	116	78	43	25	8	4	2	...	...	...	—
Monreale .....	76	161	145	144	104	106	107	48	24	16	4	3	1	1	—	—
Palermo .....	35	145	175	160	142	123	88	63	33	23	7	4	1	...	...	...
Partinico .....	73	202	189	168	128	104	64	39	19	6	3	...	—	—	—	—
Termini Imerese .....	111	222	191	144	123	92	58	31	15	7	4	1	1	...	—	—

**b) Comuni capiluoghi di Circondario.**

Cefalù .....	114	209	163	132	118	95	81	45	27	11	1	2	1	1	—	—
Corleone .....	170	244	175	118	104	80	52	31	13	9	3	1	...	...	—	—
Palermo .....	36	145	173	156	143	123	89	64	33	26	7	4	1	...	...	...
Termini Imerese .....	111	223	196	143	123	92	59	31	15	7	4	1	1	...	—	—

Segue: TAVOLA VI.

**Famiglie secondo il numero dei componenti presenti alla data del Censimento  
nei Centri di almeno 15 000 abitanti,  
nei Comuni capiluoghi di Circondario, nelle Zone agricole, nelle Province e nella Regione.**

**B - Numeri relativi.**

CENTRI COMUNI E ZONE AGRICOLE	Su 1 000 famiglie avevano componenti															16 e più
	1	2	3	4	5	6	7	8	9	10	11	12	13	14	15	

**c) Zone agricole e Provincia.**

Zona XXVIII .....	91	211	180	147	141	95	65	41	21	7	1	...	...	...	...	...	...
» XXIX .....	110	212	176	143	127	96	66	37	20	8	3	1	...	...	...	...	...
» XXX .....	123	219	174	139	119	88	61	36	17	9	3	2	...	...	...	...	...
<b>Regione di Montagna .....</b>	<b>116</b>	<b>222</b>	<b>175</b>	<b>141</b>	<b>124</b>	<b>91</b>	<b>63</b>	<b>37</b>	<b>18</b>	<b>8</b>	<b>3</b>	<b>2</b>	...	...	...	...	...
Zona XXXI .....	85	201	162	145	130	112	79	50	23	9	3	1	...	...	...	...	...
» XXXII .....	88	187	155	155	136	103	79	51	25	12	5	2	...	1	...	...	...
» XXXIII .....	81	187	167	146	140	112	75	47	28	11	4	1	...	...	...	...	...
» XXXIV .....	120	221	176	130	120	100	65	37	18	8	2	1	1	...	...	...	...
<b>Regione di Collina .....</b>	<b>94</b>	<b>197</b>	<b>164</b>	<b>146</b>	<b>132</b>	<b>105</b>	<b>75</b>	<b>47</b>	<b>24</b>	<b>11</b>	<b>4</b>	<b>1</b>	...	...	...	...	...
Zona XXXV .....	80	212	183	162	129	101	67	39	17	6	3	...	...	...	...	...	...
» XXXVI .....	36	144	172	156	143	123	90	64	34	26	7	4	1	...	...	...	...
» XXXVII .....	94	252	158	137	141	77	47	20	34	13	...	13	4	...	...	...	...
<b>Regione di Pianura .....</b>	<b>40</b>	<b>151</b>	<b>172</b>	<b>156</b>	<b>141</b>	<b>121</b>	<b>88</b>	<b>62</b>	<b>32</b>	<b>25</b>	<b>7</b>	<b>4</b>	<b>1</b>	...	...	...	...
<b>Provincia di Palermo .....</b>	<b>75</b>	<b>183</b>	<b>171</b>	<b>149</b>	<b>134</b>	<b>109</b>	<b>77</b>	<b>51</b>	<b>26</b>	<b>16</b>	<b>5</b>	<b>3</b>	...	...	...	...	...

**PROVINCIA DI SIRACUSA.**

**a) Centri di almeno 15 000 abitanti.**

Augusta .....	47	150	139	127	124	111	111	72	57	30	16	7	3	4	1	1	1
Avola .....	58	207	186	172	146	98	71	30	21	5	2	2	1	...	...	...	...
Comiso .....	122	249	193	156	121	76	46	21	11	3	1	1	...	...	...	...	...
Francofonte .....	60	229	213	167	127	83	54	39	16	8	3	1	...	...	...	...	...
Lentini .....	83	179	196	220	152	86	44	22	8	5	1	1	1	1	...	...	...
Modica .....	138	238	185	137	103	81	51	31	19	9	4	2	1	1	...	...	...
Noto .....	78	201	192	164	137	99	60	35	19	8	4	3	...	...	...	...	...
Ragusa .....	100	231	184	145	121	87	62	34	18	10	5	2	1	...	...	...	...
Scicli .....	98	231	211	154	122	83	50	28	14	5	3	...	...	...	...	...	...
Siracusa .....	89	170	168	174	144	115	76	32	19	8	3	1	1	...	...	...	...
Vittoria .....	99	253	223	178	119	71	34	13	5	1	2	1	1	...	...	...	...

**b) Comuni capiluoghi di Circondario.**

Modica .....	136	237	185	135	103	82	51	32	19	9	5	3	1	1	...	...	...
Noto .....	77	193	184	156	132	99	66	39	25	15	6	4	1	1	...	...	1
Siracusa .....	86	176	175	176	144	110	68	31	19	11	2	1	1	...	...	...	...

**c) Zone agricole e Provincia.**

Zona XXXVIII .....	98	235	211	152	123	76	47	26	14	8	3	1	1	...	...	...	...
<b>Regione di Montagna .....</b>	<b>107</b>	<b>223</b>	<b>189</b>	<b>145</b>	<b>116</b>	<b>89</b>	<b>59</b>	<b>35</b>	<b>20</b>	<b>9</b>	<b>5</b>	<b>2</b>	<b>1</b>	...	...	...	...
Zona XXXIX .....	66	197	181	164	138	101	71	38	24	11	4	3	1	1	...	...	...
» XL .....	89	182	157	136	119	96	86	56	38	20	10	5	2	3	...	...	1
» XLI .....	89	182	157	136	119	96	86	56	38	20	10	5	2	3	...	...	1
<b>Regione di Collina .....</b>	<b>95</b>	<b>212</b>	<b>183</b>	<b>148</b>	<b>122</b>	<b>92</b>	<b>65</b>	<b>38</b>	<b>23</b>	<b>11</b>	<b>5</b>	<b>3</b>	<b>1</b>	<b>1</b>	...	...	...

Segue : TAVOLA VI.

**Famiglie secondo il numero dei componenti presenti alla data del Censimento  
nei Centri di almeno 15 000 abitanti,  
nei Comuni capiluoghi di Circondario, nelle Zone agricole, nelle Provincie e nella Regione.**

**B — Numeri relativi.**

CENTRI COMUNI E ZONE AGRICOLE	Su 1 000 famiglie avevano componenti															16 e più
	1	2	3	4	5	6	7	8	9	10	11	12	13	14	15	
Zona XLII .....	80	197	186	173	141	102	61	30	17	9	2	1	...	—	—	—
» XLIII .....	83	207	196	189	134	86	51	29	13	6	2	1	1	1	...	—
» XLIV .....	107	238	200	160	118	79	46	25	14	6	4	2	1	...	...	—
Regione di Pianura .....	92	216	193	172	130	89	53	28	15	7	3	1	1	...	...	—
Provincia di Siracusa .....	94	215	190	158	126	90	58	33	19	9	4	2	1	1	...	—

**PROVINCIA DI TRAPANI.**

**a) Centri di almeno 15 000 abitanti.**


Alcamo .....	61	170	145	128	137	132	105	65	35	14	6	2	...	...	—	—
Castellammare del Golfo .....	85	220	164	131	138	103	73	45	25	10	4	2	—	—	...	—
Castelvetrano .....	101	211	182	139	132	190	60	39	20	10	5	1	...	...	...	—
Marsala .....	138	202	186	149	126	88	52	33	17	7	1	1	...	—	...	—
Mazara del Vallo .....	74	176	184	158	141	110	76	42	22	11	4	2	...	—	—	—
Partanna .....	86	206	173	152	150	114	59	43	12	3	2	...	—	—	—	—
Trapani .....	65	174	212	201	144	106	48	27	13	6	2	1	1	—	—	—

**b) Comuni capiluoghi di Circondario.**

Alcamo .....	61	170	145	128	137	132	105	65	35	14	6	2	...	...	—	—
Mazara del Vallo .....	78	177	180	159	139	108	77	42	24	11	3	2	...	—	—	—
Trapani .....	80	172	209	198	144	97	48	28	13	6	2	1	1	...	—	—

**c) Zone agricole e Provincia.**

Zona XLV .....	92	199	167	141	130	111	72	46	24	12	4	2	—	...	...	—
» XLVI .....	110	213	183	169	118	120	47	22	14	1	2	...	...	...	—	—
Regione di Montagna .....	95	202	169	146	128	113	68	42	22	10	3	2	...	...	...	—
Zona XLVII .....	111	220	168	138	126	99	66	39	19	9	3	1	1	...	...	—
» XLVIII .....	61	170	145	128	137	132	105	65	35	14	6	2	...	...	—	—
Regione di Collina .....	90	198	159	134	131	113	82	50	26	11	4	1	1	...	...	—
Zona XLIX .....	79	174	205	193	146	98	50	30	14	7	2	1	1	...	—	—
» L .....	110	195	179	147	131	102	64	38	20	9	3	1	...	...	...	—
» LI .....	89	200	203	161	126	84	60	44	20	10	3	—	—	—	—	—
Regione di Pianura .....	98	187	189	165	137	100	59	35	18	8	3	1	...	...	...	—
Provincia di Trapani .....	95	194	177	152	133	105	68	41	21	9	3	1	...	...	...	—
Sicilia .....	96	202	181	154	131	99	64	38	20	10	3	2	...	...	...	—





## TAVOLA VII.

---

**Famiglie secondo il tipo della loro composizione e la frequenza di coabitazioni  
nei Centri di almeno 15 000 abitanti,  
nei Comuni capiluoghi di Circondario, nelle Zone agricole, nelle Provincie e nella Regione.**

---

AVVERTENZE. — Sono classificate in questa tavola le famiglie secondo il *tipo* della loro composizione e, cioè, secondo che esse risultano formate da soli parenti e affini o comprendono anche domestici, garzoni, dozzinanti, conviventi ed estranei nelle diverse loro combinazioni o, infine, secondo che sono composte soltanto di persone estranee l'una all'altra. Questo ultimo caso si distingue dalle convivenze non familiari sia per il piccolo numero dei componenti (di solito due o tre), sia per il fatto che i componenti stessi, pure avendo redatto un solo foglio di famiglia, non sono legati da nessun vincolo familiare, gerarchico od economico e hanno generalmente in comune il solo alloggio. Trattasi del resto di casi eccezionali.

Per il complesso delle famiglie si dà inoltre notizia delle *coabitazioni* e, cioè, del numero di casi nei quali una famiglia non ha l'alloggio a disposizione per sè sola, ma lo divide con altra famiglia.

---

TAVOLA VII.

**Famiglie secondo il tipo della loro composizione e la frequenza di coabitazioni nei Centri di almeno 15 000 abitanti, nei Comuni capiluoghi di Circondario, nelle Zone agricole, nelle Provincie e nella Regione.**

**A — Numeri assoluti.**

CENTRI COMUNI E ZONE AGRICOLE (a)	FAMIGLIE			FAMIGLIE COMPOSTE DI								
	Numero	di cui in coabitazione	Componenti	parenti e affini	parenti e affini con domestici	parenti e affini con garzoni	parenti e affini con dozzinanti, con- viventi e estranei	parenti e affini con domestici e gar- zoni	parenti e affini con domestici, dozzinanti, conviventi e estranei	parenti e affini con garzoni, conviventi, dozzinanti e estranei	parenti e affini con domestici, gar- zoni, dozzinanti, con- viventi e estranei	soli estranei

PROVINCIA DI CALTANISSETTA.

a) Centri di almeno 15 000 abitanti.

Caltanissetta ....	12006	354	45252	11577	263	3	150	—	7	—	—	1	5
Castrogiovanni ..	6727	247	25902	6547	116	7	50	—	5	—	—	—	1
Mazzarino .....	4098	112	17843	4025	45	4	22	—	1	—	—	—	—
Niscemi .....	4328	106	16272	4275	32	1	19	—	1	—	—	—	—
Piazza Armerina.	7579	26	26979	7404	75	10	83	—	3	—	—	—	2
Riesi .....	4146	80	16634	4062	24	4	53	—	1	—	—	—	—
San Cataldo .....	5178	85	19204	5132	40	—	6	—	—	—	—	—	—
Terranova di Si- cilia .....	5989	408	24154	5664	66	8	248	—	3	—	—	—	—
Valguarnera Ca- ropepe .....	3635	40	15936	3560	57	2	12	—	2	—	—	—	—

b) Comuni capiluoghi di Circondario.

Caltanissetta ....	15242	524	58710	14667	272	55	228	—	7	—	2	—	9
Piazza Armerina.	10260	49	37545	10068	73	28	83	—	4	—	—	—	2
Terranova di Si- cilia .....	6282	408	25443	5933	66	8	272	—	3	—	—	—	—

c) Zone agricole e Provincia.

Zona I .....	10351	182	41992	10164	75	22	84	—	3	—	—	—	—
» II .....	20909	155	77876	20635	125	30	109	—	6	—	—	—	2
» III .....	18656	264	74460	18123	227	90	190	—	9	—	2	—	4
» IV .....	24034	626	91864	23349	341	50	256	—	14	—	2	—	10
» V .....	17475	217	66500	17323	98	20	29	—	2	—	—	—	3
Regione di Collina ...	91425	1444	352692	89593	866	221	668	—	20	—	4	—	19
Zona VI													
Regione di Pianura ..	6282	408	25443	5933	66	8	272	—	3	—	—	—	—
Provincia di Caltan- issetta .....	97707	1852	378135	95526	932	229	940	—	20	—	4	—	19

PROVINCIA DI CATANIA.

a) Centri di almeno 15 000 abitanti.

Acireale .....	5593	75	21585	5172	305	—	103	—	7	—	—	1	2
Adernò .....	7289	20	39452	7101	147	15	22	—	3	—	—	—	—
Agira .....	6258	23	23694	6164	58	9	21	—	4	—	1	—	—
Biancavilla .....	5489	34	21167	5302	126	16	39	—	2	—	—	—	1
Fonte .....	4146	38	17735	4038	61	7	26	—	3	—	1	—	1
Caltagirone .....	8910	367	30087	8579	151	9	165	—	5	—	—	—	1
Catania .....	62269	2580	227593	59622	1471	11	1025	—	2	—	1	—	14
Grammichele ....	5100	27	23131	4964	88	18	22	—	7	—	—	—	—
Leonforte .....	4440	21	21708	4372	47	1	16	—	2	—	—	—	—
Paternò .....	7625	42	31370	7372	83	15	146	—	2	—	2	—	2
Randazzo .....	3542	24	15717	3434	81	4	18	—	2	—	—	—	1
Vizzini .....	5705	208	18681	5497	80	5	119	—	1	—	—	—	1

(a) Per la denominazione e composizione delle Zone agricole vedasi a pag. X.

Segue: TAVOLA VII.

**Famiglie { secondo il tipo della loro composizione e la frequenza di coabitazioni  
nei Centri di almeno 15 000 abitanti,  
nei Comuni capiluoghi di Circondario, nelle Zone agricole, nelle Provincie e nella Regione.**

**A — Numeri assoluti.**

CENTRI COMUNI E ZONE AGRICOLE	FAMIGLIE			FAMIGLIE COMPOSTE DI								
	Numero	di cui in coabitazione	Componenti	parenti e affini	parenti e affini con domestici	parenti e affini con garzoni	parenti e affini con dozzinanti, con- viventi e estranei	parenti e affini con domestici e gar- zoni	parenti e affini con domestici, dozzinanti, conviventi e estranei	parenti e affini con garzoni, conviventi, dozzinanti e estranei	parenti e affini con domestici, gar- zoni, dozzinanti, con- viventi e estranei	soli estranei

**b) Comuni capiluoghi di Circondario.**

Acireale .....	8633	162	33787	8168	329	—	123	—	3	7	—	1	2
Caltagirone .....	10866	367	37204	10521	152	19	168	—	—	5	—	—	1
Catania .....	66955	2596	245093	64293	1472	14	1035	—	2	122	—	1	15
Nicosia .....	3599	113	14365	3453	58	31	46	—	1	6	—	—	4

**c) Zone agricole e Provincia.**

Zona VII Regione di Montagna.	5457	59	20512	5307	119	4	25	—	—	2	—	—	—
Zona VIII .....	25337	270	105393	24805	247	102	147	—	8	16	—	—	11
» IX .....	43723	734	162574	42443	544	213	478	—	13	16	—	1	10
» X .....	44395	119	193667	43209	679	110	348	—	21	16	—	4	8
» XI .....	101873	3024	380424	98041	2265	38	1359	—	8	137	—	3	19
Regione di Collina ...	215328	4147	842058	208498	3735	463	2332	—	50	185	—	13	48
Provincia di Catania.	220785	4206	862570	213805	3854	467	2357	—	50	187	—	13	48

**PROVINCIA DI GIRGENTI.**

**a) Centri di almeno 15 000 abitanti.**

Campobello di Li- cata .....	3851	34	15446	3745	14	3	86	—	—	1	—	—	2
Canicatti .....	7464	235	30287	7279	72	16	93	—	—	3	—	—	1
Favara .....	5339	49	20961	5298	28	—	12	—	—	1	—	—	—
Girgenti .....	5663	347	21386	5453	132	—	71	—	—	5	—	1	1
Licata .....	6451	31	24704	6309	60	1	67	—	1	7	—	1	5
Naro .....	5129	28	18687	4728	48	2	336	—	2	—	—	—	13
Palma di Monte- chiaro .....	3802	39	17977	3566	41	5	183	—	2	2	—	2	1
Ravanusa .....	4305	53	16911	4243	33	5	19	—	1	1	—	—	3
Sciacca .....	4820	29	19469	4721	44	6	43	—	1	3	—	—	2

**b) Comuni capiluoghi di Circondario.**

Bivona .....	1233	30	4660	1215	10	2	6	—	—	—	—	—	—
Girgenti .....	7170	349	27441	6847	134	55	120	—	—	5	—	3	6
Sciacca .....	5649	39	25038	5548	44	6	45	—	1	3	—	—	2

**c) Zone agricole e Provincia.**

Zona XII Regione di Montagna.	7929	213	31878	7628	81	12	197	—	4	2	—	—	1	4
Zona XIII .....	2610	33	9420	2506	47	5	44	—	4	4	—	—	—	
» XIV .....	11979	27	45119	11802	91	8	75	—	—	3	—	—	—	
» XV .....	36070	485	136855	35437	297	61	258	—	—	9	—	2	6	
» XVI .....	23264	293	90053	22480	172	38	548	—	3	4	—	2	17	
Regione di Collina ...	73923	838	281450	72225	607	112	925	—	7	20	—	4	23	

Segue: TAVOLA VII.

**Famiglie secondo il tipo della loro composizione e la frequenza di coabitazioni  
nei Centri di almeno 15 000 abitanti,  
nei Comuni capiluoghi di Circondario, nelle Zone agricole, nelle Provincie e nella Regione.**

**A — Numeri assoluti.**

CENTRI COMUNI E ZONE AGRICOLE	FAMIGLIE			FAMIGLIE COMPOSTE DI								
	Numero	di cui in coabitazione	Componenti	parenti e affini	parenti e affini con domestici	parenti e affini con garzoni	parenti e affini con dozzianti, con- viventi e estranei	parenti e affini con domestici e gar- zoni	parenti e affini con do- zzianti, dozzianti, conviventi e estranei	parenti e affini con garzoni, conviventi, dozzianti e estranei	parenti e affini con domestici, gar- zoni, dozzianti, con- viventi e estranei	solli estranei
Zona XVII .....	11447	29	46865	11220	101	14	101	3	5	—	—	3
» XVIII .....	10423	55	43403	10043	101	6	251	3	9	3	—	7
» XIX .....	539	4	2441	536	—	—	3	—	—	—	—	—
<b>Regione di Pianura..</b>	<b>22409</b>	<b>88</b>	<b>92709</b>	<b>21799</b>	<b>202</b>	<b>20</b>	<b>355</b>	<b>6</b>	<b>14</b>	<b>3</b>	<b>—</b>	<b>10</b>
<b>Provincia di Girgenti.</b>	<b>104261</b>	<b>1144</b>	<b>406037</b>	<b>101852</b>	<b>890</b>	<b>144</b>	<b>1477</b>	<b>17</b>	<b>36</b>	<b>7</b>	<b>1</b>	<b>37</b>

**PROVINCIA DI MESSINA.**

**a) Centri di almeno 15 000 abitanti.**

Messina .....	27540	763	109198	25908	782	7	774	1	62	—	—	6
---------------	-------	-----	--------	-------	-----	---	-----	---	----	---	---	---

**b) Comuni capiluoghi di Circondario.**

Castroreale .....	2713	16	10736	2630	18	12	50	—	3	—	—	—
Messina .....	43426	1017	171226	41493	877	22	952	5	70	—	—	6
Mistretta .....	2990	23	11944	2928	23	2	32	—	2	—	—	3
Patti .....	2825	18	11346	2696	63	1	61	—	3	1	—	—

**c) Zone agricole e Provincia.**

<b>Regione di Montagna.</b>												
Zona XX	58397	1940	229963	55641	1191	115	1334	6	91	11	—	8
» XXI .....	33838	79	132551	32703	558	47	485	4	32	2	1	6
» XXII .....	5476	12	20508	5368	48	16	40	3	—	—	—	1
» XXIII .....	13765	43	54028	13196	284	37	222	3	20	2	—	1
» XXIV .....	15777	45	63433	15154	310	67	223	4	11	4	2	2
» XXV .....	2642	16	10564	2581	13	2	44	1	—	—	—	1
» XXVI .....	12202	46	47142	11988	62	11	100	2	4	—	—	5
» XXVII .....	4383	64	16000	4218	92	12	55	5	—	—	—	1
<b>Provincia di Messina.</b>	<b>146480</b>	<b>2245</b>	<b>574189</b>	<b>140849</b>	<b>2588</b>	<b>307</b>	<b>2503</b>	<b>28</b>	<b>158</b>	<b>19</b>	<b>3</b>	<b>25</b>

**PROVINCIA DI PALERMO.**

**a) Centri di almeno 15 000 abitanti.**

Bagheria .....	4497	27	18944	4487	11	1	5	—	—	—	—	—
Monreale .....	3623	18	16240	3560	14	3	45	—	1	—	—	—
Palermo .....	64655	4139	305813	60385	2440	6	1587	5	212	1	1	18
Partinico .....	5167	36	20697	5059	50	17	34	—	7	—	—	—
Termini Imerese.	4715	152	17872	4629	61	2	19	—	2	—	—	2

**b) Comuni capiluoghi di Circondario.**

Cefalù .....	3032	12	12272	2969	26	1	29	—	5	1	—	1
Corleone .....	4330	32	15256	4204	32	9	84	—	1	—	—	—
Palermo .....	79480	4320	378132	74975	2539	10	1707	5	223	1	1	19
Termini Imerese.	4788	154	18204	4700	62	2	19	—	3	—	—	2

Segue: TAVOLA VII.

**Famiglie secondo il tipo della loro composizione e la frequenza di coabitazioni  
nei Centri di almeno 15 000 abitanti,  
nei Comuni capiluoghi di Circondario, nelle Zone agricole, nelle Provincie e nella Regione.**

**A — Numeri assoluti.**

CENTRI COMUNI E ZONE AGRICOLE	FAMIGLIE			FAMIGLIE COMPOSTE DI								
	Numero	di cui in coabitazione	Componenti	parenti e affini	parenti e affini con domestici	parenti e affini con garzoni	parenti e affini con dozzananti, con- viventi e estranei	parenti e affini con domestici e gar- zoni	parenti e affini con domestici, dozzananti, conviventi e estranei	parenti e affini con garzoni, conviventi, dozzananti e estranei	parenti e affini con domestici, gar- zoni, dozzananti, con- viventi e estranei	solli estranei

**c) Zone agricole e Provincia.**

Zona XXVIII....	5379	116	21409	5290	49	7	24	1	2	1	4
» XXIX....	14426	219	56589	14050	156	42	126	6	9	—	37
» XXX....	32653	207	124019	31967	293	98	271	4	7	2	10
<b>Regione di Montagna.</b>	<b>52458</b>	<b>542</b>	<b>202017</b>	<b>51307</b>	<b>498</b>	<b>147</b>	<b>421</b>	<b>11</b>	<b>18</b>	<b>3</b>	<b>51</b>
Zona XXXI....	7418	13	30962	7338	40	4	36	—	—	—	—
» XXXII....	22090	33	93762	21750	66	50	210	—	3	1	10
» XXXIII....	10533	52	44706	10458	24	11	36	—	1	—	—
» XXXIV....	12527	170	48351	12318	102	7	87	—	9	1	3
<b>Regione di Collina...</b>	<b>52568</b>	<b>268</b>	<b>217781</b>	<b>51864</b>	<b>232</b>	<b>72</b>	<b>372</b>	—	<b>13</b>	<b>2</b>	<b>13</b>
Zona XXXV....	7906	50	31502	7780	59	22	36	—	7	—	2
» XXXVI....	81575	4320	388292	77064	2541	10	1711	5	223	1	19
» XXXVII....	234	8	936	223	2	—	7	—	—	1	1
<b>Regione di Pianura ..</b>	<b>89715</b>	<b>4378</b>	<b>420730</b>	<b>85067</b>	<b>2602</b>	<b>32</b>	<b>1754</b>	<b>5</b>	<b>230</b>	<b>2</b>	<b>22</b>
<b>Provincia di Palermo</b>	<b>194741</b>	<b>5188</b>	<b>840528</b>	<b>188238</b>	<b>3332</b>	<b>251</b>	<b>2547</b>	<b>16</b>	<b>261</b>	<b>7</b>	<b>86</b>

**PROVINCIA DI SIRACUSA.**

**a) Centri di almeno 15 000 abitanti.**

Augusta.....	3374	82	17259	3238	37	32	62	1	2	—	2
Avola.....	4814	17	19642	4676	65	6	62	2	3	—	—
Comiso.....	9134	85	32161	8813	71	25	219	2	3	1	—
Francofonte.....	3901	49	15272	3750	61	9	74	—	6	—	1
Lentini.....	6188	92	23817	6091	47	3	41	—	5	—	1
Modica.....	14994	98	55210	14432	298	21	177	2	10	—	3
Noto.....	4124	25	16625	3918	85	4	105	3	7	1	1
Ragusa.....	8466	59	32869	8203	190	2	66	—	5	—	—
Sciaci.....	5524	62	20491	5220	82	7	106	2	15	1	1
Siracusa.....	9403	38	38756	8998	210	24	157	—	11	—	3
Vittoria.....	8645	929	29776	8371	156	10	103	—	5	—	—

**b) Comuni capiluoghi di Circondario.**

Modica.....	16075	98	59585	15542	305	31	178	4	10	1	3
Noto.....	7457	49	31365	6832	104	328	169	3	8	5	8
Siracusa.....	11705	38	47931	11219	246	36	189	—	11	—	4

**c) Zone agricole e Provincia.**

Zona XXXVIII Regione di Montagna	10910	281	40376	10540	177	66	114	6	5	—	2
Zona XXXIX....	44007	420	170392	42199	783	175	771	13	45	6	12
» XL....	16019	156	67124	15118	191	337	341	5	12	5	10
» XLI....	8800	82	39488	8386	93	183	112	1	7	14	4
<b>Regione di Collina ...</b>	<b>68826</b>	<b>658</b>	<b>277004</b>	<b>65703</b>	<b>1067</b>	<b>695</b>	<b>1224</b>	<b>19</b>	<b>64</b>	<b>25</b>	<b>26</b>

Segue : TAVOLA VII.

**Famiglie secondo il tipo della loro composizione e la frequenza di coabitazioni  
nei Centri di almeno 15 000 abitanti,  
nei Comuni capiluoghi di Circondario, nelle Zone agricole, nelle Provincie e nella Regione.**

**A - Numeri assoluti.**

CENTRI COMUNI E ZONE AGRICOLE	FAMIGLIE			FAMIGLIE COMPOSTE DI								
	Numero	di cui in coabitazione	Componenti	parenti e affini	parenti e affini con domestici	parenti e affini con garzoni	parenti e affini con dozzinanti, con- viventi e estranei	parenti e affini con domestici e gar- zoni	parenti e affini con domestici, dozzinanti, conviventi e estranei	parenti e affini con garzoni, conviventi, dozzinanti e estranei	parenti e affini con domestici, gar- zoni, dozzinanti, con- viventi e estranei	solli estranei
Zona XLII....	19215	360	76561	18625	274	38	260	—	12	—	—	6
» XLIII....	13487	204	52074	13012	127	91	220	1	11	5	—	20
» XLIV....	22588	1018	83088	21805	293	65	399	4	17	3	—	2
Regione di Pianura..	55290	1582	211723	53442	694	194	879	5	40	8	—	28
Provincia di Siracusa.	135026	2521	529103	129685	1938	955	2217	30	109	33	3	56

**PROVINCIA DI TRAPANI.**

**a) Centri di almeno 15 000 abitanti.**

Alcamo .....	13568	149	62798	13061	58	11	432	—	5	1	—	—
Castellammare del Golfo.....	3809	17	15669	3749	7	1	48	—	1	1	—	2
Castelvetrano ....	5717	15	22672	5509	85	15	96	—	5	—	1	6
Marsala.....	8116	18	30367	7759	160	3	168	2	13	—	—	11
Mazara del Vallo	4773	34	20109	4660	40	6	62	—	5	—	—	—
Partanna.....	4330	16	17211	4300	19	1	7	—	2	—	—	1
Trapani .....	13536	291	53979	13066	185	4	259	—	16	—	—	6

**b) Comuni capiluoghi di Circondario.**

Alcamo .....	13568	149	62798	13061	58	11	432	—	5	1	—	—
Mazara del Vallo	5166	47	21745	5045	41	11	64	—	5	—	—	—
Trapani .....	17593	291	69278	16948	187	81	339	1	16	7	—	14

**c) Zone agricole e Provincia.**

Zona XLV....	11526	21	47782	11330	39	13	137	—	3	2	—	2
» XLVI....	2363	9	8861	2328	23	4	7	—	1	—	—	—
Regione di Montagna	13889	30	56643	13658	62	17	144	—	4	2	—	2
Zona XLVII....	19316	43	75793	19090	140	22	54	4	4	—	—	2
» XLVIII....	13568	149	62798	13061	58	11	432	—	5	1	—	—
Regione di Collina ..	32884	192	138591	32151	198	33	486	4	9	1	—	2
Zona XLIX....	19667	291	77968	18994	196	84	355	1	16	7	—	14
» L....	31805	77	126329	30837	325	66	529	2	24	1	2	19
» LI....	1327	7	5258	1306	8	1	10	1	—	—	—	1
Regione di Pianura ..	52799	375	209555	51137	529	151	894	4	40	8	2	34
Provincia di Trapani..	99572	597	404789	96946	739	201	1524	8	53	11	2	38
Sicilia .....	998572	17753	3995351	966701	14323	2554	13565	169	339	94	18	309

Segue: TAVOLA VII.

**Famiglie secondo il tipo della loro composizione e la frequenza di coabitazioni  
nei Centri di almeno 15 000 abitanti,  
nei Comuni capiluoghi di Circondario, nelle Zone agricole, nelle Province e nella Regione.**

**B — Numeri relativi a 1 000 famiglie.**

CENTRI COMUNI E ZONE AGRICOLE	FAMIGLIE viventi in coabi- tazione	FAMIGLIE COMPOSTE DI								
		parenti e affini	parenti e affini con domestici	parenti e affini con garzoni	parenti e affini con dozzinanti, con- viventi e estranei	parenti affini con domestici e gar- zoni	parenti e affini con domestici, dozzinanti, conviventi e estranei	parenti e affini con garzoni, conviventi, dozzinanti e estranei	parenti e affini con domestici, gar- zoni, dozzinanti, con- viventi e estranei	soli estranei

**PROVINCIA DI CALTANISSETTA.**

**a) Centri di almeno 15 000 abitanti.**

Caltanissetta .....	29	964	22	...	12	—	1	—	...	...
Castrogiovanni .....	37	973	17	1	7	...	1	—	—	...
Mazzerino .....	27	982	11	1	5	...	—	—	—	...
Niscemi .....	24	988	7	...	4	—	—	—	—	...
Piazza Armerina .....	3	977	10	1	11	...	—	—	—	...
Riesi .....	19	980	6	1	13	...	—	—	—	...
San Cataldo .....	16	991	8	—	1	—	—	—	—	...
Terranova di Sicilia .....	68	946	11	1	41	—	1	—	—	...
Valguarnera Caropepe ..	11	978	16	1	3	1	1	—	—	...

**b) Comuni capiluoghi di Circondario.**

Caltanissetta .....	34	961	19	4	15	—	...	...	...	1
Piazza Armerina .....	5	981	7	3	8	...	—	—	—	...
Terranova di Sicilia .....	65	944	11	1	43	—	...	—	—	...

**c) Zone agricole e Provincia.**

Zona I .....	18	982	7	2	8	...	...	—	—	—
» II .....	7	987	6	1	5	...	...	—	...	...
» III .....	14	971	12	5	10	1	...	...	...	...
» IV .....	26	971	14	2	11	...	1	...	...	...
» V .....	12	991	6	1	2	...	...	—	...	...
Regione di Collina .....	16	981	9	2	7	...	...	...	...	...
Zona VI .....	65	944	11	1	43	—	...	—	—	—
Regione di Pianura .....	65	944	11	1	43	—	...	—	—	—
Provincia di Caltanissetta .....	18	978	10	2	10	...	...	...	...	...

**PROVINCIA DI CATANIA.**

**a) Centri di almeno 15 000 abitanti.**

Acireale .....	13	925	55	—	18	1	1	—	...	...
Adernò .....	3	974	20	2	3	...	...	—	—	...
Agira .....	4	985	9	1	3	1	...	...	—	...
Biancavilla .....	6	966	23	3	7	...	1	—	—	...
Bronte .....	9	974	15	2	6	2	1	...	—	...
Caltagirone .....	41	962	17	1	19	—	1	—	—	...
Catania .....	41	957	24	...	16	...	2	...	...	...
Grammichele .....	5	973	17	4	4	1	...	—	—	...
Leonforte .....	5	985	11	...	4	...	...	—	—	...
Paternò .....	6	967	11	2	19	...	...	—	—	...
Randazzo .....	7	969	23	1	5	1	1	—	—	...
Vizzini .....	36	964	14	1	21	...	—	—	—	...

Segue: TAVOLA VII.

**Famiglie secondo il tipo della loro composizione e la frequenza di coabitazioni nei Centri di almeno 15 000 abitanti, nei Comuni capiluoghi di Circondario, nelle Zone agricole, nelle Provincie e nella Regione.**

**B — Numeri relativi a 1 000 famiglie.**

CENTRI COMUNI E ZONE AGRICOLE	FAMIGLIE viventi in coabi- tazione	FAMIGLIE COMPOSTE DI								
		parenti e affini	parenti e affini con domestici	parenti e affini con garzoni	parenti e affini con dozzananti, con- viventi e estranei	parenti e affini con domestici e gar- zoni	parenti e affini con domestici, dozzananti, conviventi e estranei	parenti e affini con garzoni, conviventi, dozzananti e estranei	parenti e affini con domestici, gar- zoni, dozzananti, con- viventi e estranei	soli estranei

**b) Comuni capiluoghi di Circondario.**

Acireale .....	19	946	38	—	14	...	1	—	...	...
Caltagirone .....	34	968	14	2	15	—	...	—	—	...
Catania .....	39	960	22	...	15	...	2	...	...	...
Nicosia .....	31	959	16	9	13	...	2	—	—	1

**c) Zone agricole e Provincia.**

Zona VII .....	11	972	22	1	5	—	...	—	—	—
Regione di Montagna .....	11	979	10	4	6	...	1	...	—	...
Zona VIII .....	17	971	12	5	11	...	...	...	...	...
» IX .....	3	974	15	2	8	...	...	...	...	...
» X .....	30	963	22	...	13	...	1	...	—	...
» XI .....	19	968	17	2	11	...	1	...	...	...
Regione di Collina .....	19	968	17	2	11	...	1	...	...	...
Provincia di Catania .....	19	968	17	2	11	...	1	...	...	...

**\* PROVINCIA DI GIRGENTI.**

**a) Centri di almeno 15 000 abitanti.**

Campobello di Licata .....	9	972	4	1	22	—	...	—	—	...
Canicatti .....	31	976	10	2	12	—	...	—	—	...
Favara .....	9	993	5	—	2	—	...	—	—	...
Girgenti .....	61	963	23	—	13	—	1	...	—	...
Licata .....	5	978	9	...	10	...	1	...	—	1
Naro .....	5	922	9	...	66	...	—	—	—	3
Palma di Montechiaro .....	10	937	11	1	48	1	1	1	—	...
Ravanusa .....	8	986	8	1	4	...	...	—	—	1
Sciacca .....	6	979	9	1	9	...	1	—	—	...

**b) Comuni capiluoghi di Circondario.**

Bivona .....	24	985	8	2	5	—	—	—	—	—
Girgenti .....	49	954	19	8	17	—	1	...	—	1
Sciacca .....	7	982	8	1	8	...	1	—	—	...

**c) Zone agricole e Provincia.**

Zona XII .....	27	961	10	2	25	1	...	—	...	1
Regione di Montagna .....	13	959	18	2	17	2	2	—	—	—
Zona XIII .....	2	985	8	1	6	—	...	—	—	—
» XIV .....	13	982	8	2	7	—	...	...	—	...
» XV .....	13	966	7	2	24	...	...	...	—	1
» XVI .....	11	977	8	2	13	...	...	...	—	...
Regione di Collina .....	11	977	8	2	13	...	...	...	—	...



Segue: TAVOLA VII.

**Famiglie secondo il tipo della loro composizione e la frequenza di coabitazioni  
nei Centri di almeno 15 000 abitanti,  
nei Comuni capiluoghi di Circondario, nelle Zone agricole, nelle Provincie e nella Regione.**

**B — Numeri relativi a 1 000 famiglie.**

CENTRI COMUNI E ZONE AGRICOLE	FAMIGLIE viventi in coabi- tazione	FAMIGLIE COMPOSTE DI								
		parenti e affini	parenti e affini con domestici	parenti e affini con garzoni	parenti e affini con dozzinanti, conviventi e estranei	parenti e affini con domestici e garzoni	parenti e affini con domestici, dozzinanti, conviventi e estranei	parenti e affini con garzoni, conviventi, dozzinanti e estranei	parenti e affini con domestici, garzoni, dozzinanti, conviventi e estranei	soli estranei

Zona XVII .....	3	981	9	1	9	...	...	—	—	...
» XVIII .....	5	963	10	1	24	...	1	...	—	1
» XIX .....	7	994	—	—	6	—	—	—	—	—
Regione di Pianura .....	4	973	9	1	16	...	1	...	—	...
Provincia di Girgenti .....	11	975	9	1	14	...	...	...	...	...

**PROVINCIA DI MESSINA.**

**a) Centri di almeno 15 000 abitanti.**

Messina .....	28	941	28	...	28	...	2	—	—	...
---------------	----	-----	----	-----	----	-----	---	---	---	-----

**b) Comuni capiluoghi di Circondario.**

Castroreale .....	6	970	7	4	18	—	1	—	—	—
Messina .....	23	955	20	1	22	...	2	—	—	...
Mistretta .....	8	978	8	1	11	—	1	—	—	1
Patti .....	6	955	22	...	22	—	1	...	—	—

**c) Zone agricole e Provincia.**

<b>Regione di Montagna</b>										
Zona XX .....	33	953	20	2	23	...	2	...	—	...
» XXI .....	2	967	16	1	14	...	1	...	...	...
» XXII .....	2	930	9	3	7	1	—	—	—	...
» XXIII .....	3	959	21	3	16	...	1	...	—	...
» XXIV .....	3	961	20	4	14	...	1	...	...	...
» XXV .....	6	977	5	1	17	...	—	—	—	...
» XXVI .....	4	982	8	1	8	...	...	—	—	...
» XXVII .....	15	962	21	3	13	1	—	—	—	...
Provincia di Messina .....	15	962	18	2	17	...	1	...	...	...

**PROVINCIA DI PALERMO.**

**a) Centri di almeno 15 000 abitanti.**

Bagheria .....	6	996	2	...	1	—	—	—	—	—
Monreale .....	5	983	4	1	12	—	...	—	—	—
Palermo .....	64	934	38	...	25	...	3	...	...	...
Partinico .....	7	979	10	3	7	—	1	—	—	—
Termini Imerese .....	32	982	13	...	4	—	...	—	—	...

**b) Comuni capiluoghi di Circondario.**

Cefalù .....	4	979	9	...	10	—	2	...	—	...
Corleone .....	7	972	7	2	19	—	...	—	—	—
Palermo .....	54	943	32	...	21	...	3	...	...	...
Termini Imerese .....	32	982	13	...	4	—	1	—	—	...

Segue: TAVOLA VII.

**Famiglie secondo il tipo della loro composizione e la frequenza di coabitazioni  
nei Centri di almeno 15 000 abitanti,  
nei Comuni capiluoghi di Circondario, nelle Zone agricole, nelle Provincie e nella Regione.**

**B — Numeri relativi a 1 000 famiglie.**

CENTRI COMUNI E ZONE AGRICOLE	FAMIGLIE viventi in coabi- tazione	FAMIGLIE COMPOSTE DI								
		parenti e affini	parenti e affini con domestici	parenti e affini con garzoni	parenti e affini con dozzananti, con- viventi e estranei	parenti e affini con domestici e gar- zoni	parenti e affini con domestici, dozzananti, conviventi e estranei	parenti e affini con garzoni, conviventi, dozzananti e estranei	parenti e affini con domestici, gar- zoni, dozzananti, con- viventi e estranei	solli estranei

**c) Zone agricole e Provincia.**

Zona XXVIII .....	22	984	9	1	4	...	...	...	...	1
» XXIX .....	15	973	11	3	9	...	1	—	—	3
» XXX .....	6	979	9	3	8	...	...	...	...	...
<b>Regione di Montagna .....</b>	<b>10</b>	<b>978</b>	<b>9</b>	<b>3</b>	<b>8</b>	...	...	...	...	<b>1</b>
Zona XXXI .....	2	989	5	1	5	—	—	—	—	—
» XXXII .....	1	985	3	2	10	—	—	—	—	—
» XXXIII .....	5	993	2	1	4	—	—	—	—	...
» XXXIV .....	14	983	8	1	7	—	1	—	—	—
<b>Regione di Collina .....</b>	<b>5</b>	<b>987</b>	<b>4</b>	<b>1</b>	<b>7</b>	—	...	...	—	...
Zona XXXV .....	6	984	7	3	5	—	1	—	—	...
» XXXVI .....	53	945	31	...	21	...	3	...	...	...
» XXXVII .....	34	953	9	—	30	—	—	4	—	4
<b>Regione di Pianura .....</b>	<b>49</b>	<b>948</b>	<b>29</b>	...	<b>20</b>	...	<b>3</b>	...	...	...
<b>Provincia di Palermo .....</b>	<b>27</b>	<b>967</b>	<b>17</b>	1	<b>13</b>	...	<b>1</b>	...	...	...

PROVINCIA DI SIRACUSA.

**a) Centri di almeno 15 000 abitanti.**

Augusta .....	24	960	11	9	18	...	1	—	—	1
Avola .....	4	971	14	1	13	...	1	—	—	—
Comiso .....	9	965	8	3	24	...	...	...	—	—
Francofonte .....	13	961	16	2	19	...	2	—	—	...
Lentini .....	15	984	8	...	7	—	1	—	—	...
Modica .....	7	966	20	1	12	...	1	—	...	...
Noto .....	6	950	21	1	25	1	2	...	—	...
Ragusa .....	7	969	22	...	8	—	1	—	—	—
Scicli .....	11	945	15	1	35	...	3	—	—	...
Siracusa .....	4	957	22	3	17	—	1	—	—	...
Vittoria .....	107	968	18	1	12	—	1	—	—	—

**b) Comuni capiluoghi di Circondario.**

Modica .....	6	967	19	2	11	...	1	...	...	...
Noto .....	7	916	14	44	23	...	1	1	—	1
Siracusa .....	3	959	21	3	16	—	1	—	—	...

**c) Zone agricole e Provincia.**

Zona XXXVIII .....	28	966	16	6	10	1	...	—	—	...
<b>Regione di Montagna .....</b>	<b>10</b>	<b>959</b>	<b>18</b>	<b>4</b>	<b>18</b>	...	<b>1</b>	...	...	...
Zona XXXIX .....	10	959	18	4	18	...	1	...	...	...
» XL .....	9	944	12	21	21	...	1	...	—	1
» XLI .....	9	952	11	21	13	...	1	2	—	...
<b>Regione di Collina .....</b>	<b>10</b>	<b>955</b>	<b>16</b>	<b>10</b>	<b>18</b>	...	<b>1</b>	...	...	...

Segue: TAVOLA VII.

**Famiglie secondo il tipo della loro composizione e la frequenza di coabitazioni  
nei Centri di almeno 15 000 abitanti,  
nei Comuni capiluoghi di Circondario, nelle Zone agricole, nelle Provincie e nella Regione.**

**B - Numeri relativi a 1 000 famiglie.**

CENTRI COMUNI E ZONE AGRICOLE	FAMIGLIE viventi in coabi- tazione	FAMIGLIE COMPOSTE DI								
		parenti e affini	parenti e affini con domestici	parenti e affini con garzoni	parenti e affini con dozzinanti, con- viventi e estranei	parenti e affini con domestici e gar- zoni	parenti e affini con domestici, dozzinanti, conviventi e estranei	parenti e affini con garzoni, conviventi, dozzinanti e estranei	parenti e affini con domestici, gar- zoni, dozzinanti, con- viventi e estranei	soli estranei
Zona XLII .....	19	969	14	2	14	—	1	—	—	...
» XLIII .....	15	965	9	7	16	...	1	...	—	1
» XLIV .....	45	965	13	3	18	...	1	...	—	...
<b>Regione di Pianura .....</b>	<b>29</b>	<b>966</b>	<b>13</b>	<b>4</b>	<b>15</b>	<b>...</b>	<b>1</b>	<b>...</b>	<b>—</b>	<b>1</b>
<b>Provincia di Siracusa .....</b>	<b>19</b>	<b>961</b>	<b>14</b>	<b>7</b>	<b>16</b>	<b>...</b>	<b>1</b>	<b>...</b>	<b>...</b>	<b>..</b>

PROVINCIA DI TRAPANI.

a) Centri di almeno 15 000 abitanti.

Alcamo .....	11	963	4	1	32	—	...	...	—	—
Castellammare del Golfo.	4	984	2	...	13	—	...	...	—	1
Castelvetrano .....	3	963	15	3	17	—	1	—	...	1
Marsala .....	2	956	20	...	21	...	2	—	—	1
Mazara del Vallo .....	7	977	8	1	13	—	1	—	—	—
Partanna .....	4	993	4	...	2	—	...	—	—	...
Trapani .....	21	965	14	...	19	—	1	—	—	...

b) Comuni capiluoghi di Circondario.

Alcamo .....	11	963	4	1	32	—	...	...	—	—
Mazara del Vallo .....	9	977	8	2	12	—	1	—	—	—
Trapani .....	17	963	11	5	19	...	1	...	—	1

c) Zone agricole e Provincia.

Zona XLV .....	2	983	3	1	12	—	...	...	—	...
» XLVI .....	4	985	10	2	3	—	...	—	—	—
<b>Regione di Montagna .....</b>	<b>2</b>	<b>984</b>	<b>4</b>	<b>1</b>	<b>10</b>	<b>—</b>	<b>...</b>	<b>...</b>	<b>—</b>	<b>...</b>
Zona XLVII .....	2	988	7	1	3	...	...	—	—	...
» XLVIII .....	11	963	4	1	32	—	...	...	—	—
<b>Regione di Collina .....</b>	<b>6</b>	<b>978</b>	<b>6</b>	<b>1</b>	<b>15</b>	<b>...</b>	<b>...</b>	<b>...</b>	<b>—</b>	<b>...</b>
Zona XLIX .....	15	966	10	4	18	...	1	...	—	1
» L .....	2	969	10	2	17	...	1	...	...	1
» LI .....	5	983	6	1	8	1	—	—	—	1
<b>Regione di Pianura .....</b>	<b>7</b>	<b>968</b>	<b>10</b>	<b>3</b>	<b>17</b>	<b>...</b>	<b>1</b>	<b>...</b>	<b>...</b>	<b>1</b>
<b>Provincia di Trapani .....</b>	<b>6</b>	<b>974</b>	<b>8</b>	<b>2</b>	<b>15</b>	<b>...</b>	<b>1</b>	<b>...</b>	<b>...</b>	<b>...</b>
<b>Sicilia .....</b>	<b>18</b>	<b>968</b>	<b>14</b>	<b>3</b>	<b>14</b>	<b>...</b>	<b>1</b>	<b>...</b>	<b>...</b>	<b>...</b>

TAVOLA VIII.

**Famiglie secondo il tipo della loro composizione,  
la frequenza di coabitazioni e il numero dei componenti presenti alla data del Censimento  
(REGIONE)**

**A - Numeri assoluti.**

NUMERO dei componenti per famiglia	Famiglie			Famiglie composte di								
	Numero	di cui in coabitazione	Componenti	parenti e affini	parenti e affini con domestici	parenti e affini con garzoni	parenti e affini con dozzinanti, convi- venti e estranei	parenti e affini con domestici e gar- zoni	parenti e affini con domestici, dozzi- nanti, conviventi e estranei	parenti e affini con garzoni, conviventi, dozzinanti e estranei	parenti e affini con domestici, garzoni dozzinanti, convi- venti e estranei	soli estranei
1	95 573	2 334	95 573	95 573	—	—	—	—	—	—	—	—
2	202 889	4 400	405 778	199 330	1 683	187	1 594	—	—	—	—	95
3	180 301	3 703	540 903	173 856	2 901	459	2 857	17	90	9	2	110
4	153 495	2 295	613 980	147 463	2 820	401	2 539	24	152	19	2	75
5	130 315	2 053	651 575	125 420	2 361	319	2 013	31	145	12	5	9
6	98 667	1 293	592 002	94 771	1 807	302	1 585	26	154	12	2	8
7	63 949	816	447 643	61 307	1 147	227	1 127	28	98	13	—	2
8	38 098	465	304 784	36 291	707	206	801	9	73	8	1	2
9	19 500	242	175 500	18 314	444	160	517	13	42	4	2	4
10	9 911	97	99 110	9 232	247	125	256	4	32	10	2	3
11	3 491	34	38 401	3 140	113	63	136	9	25	3	2	—
12	1 515	12	18 180	1 314	49	54	82	2	12	2	—	—
13	497	4	6 461	410	26	26	19	3	11	1	—	1
14	253	2	3 542	196	11	19	26	—	1	—	—	—
15	71	1	1 065	52	5	3	7	2	1	1	—	—
16 e più	47	2	854	32	2	3	6	1	3	—	—	—
<b>Totale</b>	<b>998 572</b>	<b>17 753</b>	<b>3 995 351</b>	<b>966 701</b>	<b>14 323</b>	<b>2 554</b>	<b>13 565</b>	<b>169</b>	<b>839</b>	<b>94</b>	<b>18</b>	<b>309</b>

**B - Numeri relativi a 1000 famiglie.**

NUMERO dei componenti per famiglia	Famiglie viventi in coabitazione	Famiglie composte di										
		parenti e affini	parenti e affini con domestici	parenti e affini con garzoni	parenti e affini con dozzinanti, convi- venti e estranei	parenti e affini con domestici e gar- zoni	parenti e affini con domestici, dozzi- nanti, conviventi e estranei	parenti e affini con garzoni, conviventi, dozzinanti e estranei	parenti e affini con domestici, garzoni, dozzinanti, convi- venti e estranei	soli estranei		
1	24	1 000	—	—	—	—	—	—	—	—	—	—
2	22	982	8	—	1	8	—	—	—	—	—	1
3	21	964	16	—	3	16	...	...	...	...	...	1
4	15	961	18	—	3	17	...	...	1	...	...	...
5	16	963	18	—	2	16	...	...	1	...	...	...
6	13	961	18	—	3	16	...	...	2	...	...	...
7	13	959	18	—	3	18	...	...	2	...	...	...
8	12	953	19	—	5	21	...	...	2	...	...	...
9	12	939	23	—	8	27	...	1	2	...	...	...
10	10	931	25	—	13	26	...	1	3	1	...	...
11	10	899	32	—	18	39	...	3	7	1	1	...
12	8	863	32	—	36	54	...	1	8	1	—	...
13	8	825	53	—	52	38	...	6	22	2	—	2
14	8	775	44	—	75	102	...	—	4	—	—	...
15	14	732	71	—	42	99	...	28	14	14	—	...
16 e più	43	681	42	—	64	128	...	21	64	—	—	...
<b>In complesso</b>	<b>18</b>	<b>968</b>	<b>14</b>	—	<b>3</b>	<b>14</b>	...	...	<b>1</b>	...	...	...

## TAVOLA IX.

---

**Famiglie naturali secondo il numero dei componenti e il sesso del rispettivo Capo  
nei Centri di almeno 15 000 abitanti,  
nei Comuni capiluoghi di Circondario, nelle Zone agricole, nelle Provincie e nella Regione.**

---

AVVERTENZE. — In questa tavola e nelle seguenti, fino alla tavola XII, si ha riferimento, non più al nucleo familiare quale venne censito al momento della rilevazione, ma alla *famiglia naturale* e cioè al gruppo di soli parenti ed affini, ricostituito eliminando da ogni nucleo familiare i domestici, i garzoni, i dozzinanti, i conviventi e gli estranei ed includendovi invece i parenti ed affini temporaneamente assenti nel giorno del Censimento.

TAVOLA IX.

**Famiglie naturali secondo il numero dei componenti e il sesso del rispettivo Capo nei Centri di almeno 15 000 abitanti, nei Comuni capiluoghi di Circondario, nelle Zone agricole, nelle Provincie e nella Regione.**

**A - Numeri assoluti.**

CENTRI COMUNI E ZONE AGRICOLE (a)	Famiglie			Famiglie naturali secondo il numero dei componenti														
	Numero	di cui era a capo una femmina	Componenti	1	2	3	4	5	6	7	8	9	10	11	12	13	14	15
				16 e più														

PROVINCIA DI CALTANISSETTA.

a) Centri di almeno 15 000 abitanti.

Caltanissetta	12006	1781	45355	1549	2668	2160	1619	1385	1108	731	456	198	78	39	13	1	—	—	1
Castrogiovanni	6727	584	27004	416	1217	1294	1268	1097	790	329	219	64	20	12	1	—	—	—	—
Mazzerino	4098	525	17933	390	631	651	671	493	497	307	234	127	62	15	16	1	2	1	—
Niscemi	4328	604	16343	424	943	846	704	574	397	226	134	47	19	8	6	—	—	—	—
Piazza Armerina	7579	776	26835	944	1761	1488	1245	953	580	338	172	62	23	8	3	2	—	—	—
Riesi	4146	382	16817	329	800	745	689	585	458	264	164	70	31	8	3	—	—	—	—
San Cataldo	5178	839	19907	760	1042	865	723	598	473	331	203	87	60	19	10	4	2	1	—
Terranova di Sicilia	5989	775	24224	479	1213	1096	962	775	623	425	244	106	46	12	7	1	—	—	—
Valguarnera Caropepe	3635	232	16740	207	608	617	534	484	428	300	192	112	82	34	16	9	5	3	4

b) Comuni capiluoghi di Circondario.

Caltanissetta	15242	1938	58817	1951	3234	2673	2056	1794	1445	1003	598	289	116	60	15	6	—	1	1
Piazza Armerina	10260	796	37352	1119	2211	2051	1816	1406	828	450	237	93	33	11	3	2	—	—	—
Terranova di Sicilia	6282	786	25500	490	1270	1140	1014	824	654	448	263	109	50	12	7	1	—	—	—

c) Zone agricole e Provincia.

Zona I	10851	1146	42272	958	1913	1845	1700	1328	1129	674	439	220	97	25	19	1	2	1	—
» II	20909	2128	78729	2173	4537	4632	3413	2788	1837	1062	635	241	116	41	12	9	1	5	7
» III	18656	1808	76700	1469	3447	3364	3099	2723	2076	1167	705	323	163	71	26	10	6	3	4
» IV	24034	3115	92870	2883	5120	4343	3269	2892	2318	1586	900	438	166	80	27	7	1	3	1
» V	17475	2486	68643	2128	3603	2948	2434	2212	1698	1153	704	322	179	53	30	8	2	1	—
Regione di Collina	91425	10683	359214	9611	18620	16532	13915	11943	9058	5642	3383	1544	721	270	114	35	12	13	12
Zona VI																			
Regione di Pianura	6282	786	25500	490	1270	1140	1014	824	654	448	263	109	50	12	7	1	—	—	—
Provincia di Caltanissetta	97707	11469	384714	10101	19890	17672	14929	12767	9712	6090	3646	1652	771	282	121	36	12	13	12

PROVINCIA DI CATANIA.

a) Centri di almeno 15 000 abitanti.

Acireale	5593	997	21673	628	1205	993	821	711	514	326	203	122	51	11	4	1	3	—	—
Adernò	7289	379	39590	104	198	547	1304	1554	1954	820	464	192	123	21	6	2	—	—	—
Agira	6258	481	24529	736	1176	1189	904	811	634	382	218	125	63	15	4	1	—	—	—
Biancavilla	5489	750	21174	552	1212	1010	876	693	455	352	173	89	44	21	9	2	—	1	—
Bronte	4146	408	17777	361	722	755	623	555	401	314	175	110	64	34	11	6	8	2	5
Caltagirone	8910	1231	31062	1123	2450	1781	1449	1062	700	355	163	83	30	14	—	—	—	—	—
Catania	62269	8457	229148	7213	13788	11616	10292	8374	5099	3076	1580	787	306	108	18	9	2	1	—
Grammichele	5100	427	25190	300	685	738	765	699	580	532	316	182	166	54	26	29	6	8	14
Leonforte	4440	363	22753	312	630	677	580	514	473	344	307	189	214	72	35	17	24	16	36
Paternò	7625	856	31241	613	1291	1195	1175	1400	1324	343	181	76	19	4	3	—	1	—	—
Randazzo	3542	329	16242	212	584	532	490	499	451	369	223	112	51	11	6	1	1	—	—
Vizzini	5705	849	19164	1010	1361	1014	855	573	439	260	121	47	16	8	1	—	—	—	—

(a) Per la denominazione e composizione delle Zone agricole vedasi a pag. X.

Segue: TAVOLA IX.

**Famiglie naturali secondo il numero dei componenti e il sesso del rispettivo Capo  
nei Centri di almeno 15 000 abitanti,  
nei Comuni capiluoghi di Circondario, nelle Zone agricole, nelle Provincie e nella Regione.**

**A - Numeri assoluti.**

CENTRI COMUNI E ZONE AGRICOLE	Famiglie			Famiglie naturali secondo il numero dei componenti															
	Numero	di cui era a capo una femmina	Componenti	1	2	3	4	5	6	7	8	9	10	11	12	13	14	15	16 e più

**b) Comuni capiluoghi di Circondario.**

Acireale .....	8633	1415	34090	909	1796	1527	1289	1125	810	538	331	190	82	20	10	2	3	1	—
Catagirone .....	10866	1325	38264	1709	2442	2021	1614	1217	855	494	277	148	56	27	5	—	1	—	—
Catania .....	66955	8611	246769	7435	14740	12764	11299	9073	5427	3250	1677	820	326	113	18	9	3	1	—
Nicosia .....	3599	493	14789	434	748	584	446	421	339	247	172	104	46	34	10	9	3	2	—

**c) Zone agricole e Provincia.**

Zona VII Regione di Montagna ..	5457	830	21636	561	997	1009	924	764	558	279	182	101	52	16	9	2	3	—	—
Zona VIII .....	25337	2718	109753	2365	4420	4312	3743	3292	2604	1838	1185	696	467	187	86	43	36	20	43
» IX .....	43723	5533	168750	5058	9121	8046	6796	5374	3864	2516	1416	787	461	149	57	34	15	11	18
» X .....	44395	4627	195871	3088	6969	6855	6998	6026	6325	3454	1958	948	536	200	72	30	26	4	6
» XI .....	101873	13642	384440	10899	21853	19147	16827	13633	8797	5379	2062	1429	639	211	62	21	10	3	1
Regione di Collina ...	215328	26570	858814	21410	42363	38360	34364	29225	21590	13187	7521	3860	2103	747	277	128	87	38	68
Provincia di Catania ..	220785	27400	880450	21971	43360	39369	35238	29939	22148	13466	7703	3961	2155	763	286	130	90	38	68

**PROVINCIA DI GIRGENTI.**

**a) Centri di almeno 15 000 abitanti.**

Campobello di Licata .....	3851	594	15318	412	796	687	537	490	391	239	163	64	47	18	4	2	1	—	—
Canicatti .....	7464	925	30751	801	1453	1132	996	1023	852	619	336	160	58	20	8	4	2	—	—
Favara .....	5339	581	21368	477	1014	1014	857	768	516	330	209	99	34	14	3	3	—	1	—
Girgenti .....	5663	992	21565	710	1222	1030	795	667	525	344	199	90	56	18	4	2	1	—	—
Licata .....	6451	899	25438	511	1395	1201	1034	879	662	373	237	96	39	18	6	—	—	—	—
Naro .....	5129	832	18116	845	1189	922	647	613	393	244	155	72	28	14	5	2	—	—	—
Palma di Montechiaro .....	3802	329	17823	214	559	585	551	558	549	297	280	81	59	30	32	2	5	—	—
Ravanusa .....	4305	553	17275	410	821	786	696	585	426	279	158	79	49	12	2	2	—	—	—
Sciacca .....	4820	637	20467	417	935	901	673	566	473	309	215	179	93	34	13	7	4	—	1

**b) Comuni capiluoghi di Circondario.**

Bivona .....	1233	207	4840	147	267	202	176	149	114	88	40	29	11	7	3	—	—	—	—
Girgenti .....	7170	1155	27567	896	1610	1234	960	824	667	452	279	138	75	27	4	2	2	—	—
Sciacca .....	5649	685	26054	437	1015	953	732	629	540	436	336	277	159	76	27	20	9	2	1

**c) Zone agricole e Provincia.**

Zona XII Regione di Montagna ..	7929	974	33018	870	1473	1315	1050	972	858	662	406	180	84	28	16	6	6	3	—
Zona XIII .....	2610	396	10281	317	590	426	309	330	268	145	113	63	29	9	7	3	1	—	—
» XIV .....	11979	1686	47631	1247	2514	2061	1755	1557	1125	833	483	233	96	45	22	5	3	—	—
» XV .....	36070	5161	141763	3590	7578	6536	5474	4646	3551	2317	1301	654	269	103	32	13	3	2	1
» XVI .....	23264	3187	90812	2828	4839	3975	3202	2961	2300	1515	907	426	203	71	23	10	4	—	—
Regione di Collina ...	73923	10430	290487	7982	15521	12998	10740	9494	7244	4810	2304	1376	597	228	84	31	11	2	1

Segue: TAVOLA IX.

**Famiglie naturali secondo il numero dei componenti e il sesso del rispettivo Capo  
nei Centri di almeno 15 000 abitanti,  
nei Comuni capiluoghi di Circondario, nelle Zone agricole, nelle Provincie e nella Regione.**

**A. - Numeri assoluti.**

CENTRI COMUNI E ZONE AGRICOLE	Famiglie			Famiglie naturali secondo il numero dei componenti															
	Numero	di cui era a capo una femmina	Componenti	1	2	3	4	5	6	7	8	9	10	11	12	13	14	15	16 e più
Zona XVII .....	11447	1705	49620	983	2104	1954	1657	1415	1189	832	563	374	218	93	30	21	11	2	1
» XVIII .....	10423	1231	43996	740	1985	1816	1606	1460	1229	680	529	183	101	49	38	2	5	—	—
» XIX .....	539	54	2476	40	98	75	77	63	63	51	27	26	6	9	4	—	—	—	—
Regione di Pianura .....	22409	2990	96092	1763	4187	3845	3340	2938	2481	1563	1119	583	325	151	72	23	16	2	1
Provincia di Girgenti .....	104281	14394	419597	10615	21181	18158	15130	13404	10583	7035	4329	2139	1006	407	172	60	33	7	2

**PROVINCIA DI MESSINA.**

**a) Centri di almeno 15 000 abitanti.**

Messina .....	27540	2744	108778	2230	6320	5048	4207	3438	2621	1732	1065	527	215	76	42	7	2	1	—
---------------	-------	------	--------	------	------	------	------	------	------	------	------	-----	-----	----	----	---	---	---	---

**b) Comuni capiluoghi di Circondario.**

Castroreale .....	2713	325	10943	241	559	509	382	365	275	175	108	57	24	7	8	3	—	—	—
Messina .....	43426	4613	172681	3559	9687	7943	6606	5531	4239	2811	1703	824	338	130	60	12	2	1	—
Mistretta .....	2990	349	12978	266	513	481	461	399	357	214	135	71	44	17	11	12	5	4	—
Patti .....	2825	444	11808	273	517	472	443	379	269	211	123	78	37	12	6	3	2	—	—

**c) Zone agricole e Provincia.**

Regione di Montagna																			
Zona XX .....	58397	7026	233922	4915	12342	10582	9064	7688	5833	3873	2267	1097	457	181	77	17	3	1	—
» XXI .....	38838	5458	138772	3298	6594	5843	5041	4333	3545	2325	1404	741	385	162	65	22	10	5	5
» XXII .....	5476	961	20842	640	1080	1062	881	722	499	300	131	90	40	18	6	2	1	4	—
» XXIII .....	13765	2449	56893	1407	2569	2459	2001	1709	1353	972	634	362	199	53	26	12	6	3	—
» XXIV .....	15777	2643	66053	1496	2795	2728	2379	2198	1642	1090	765	371	194	68	26	16	7	2	—
» XXV .....	2642	372	11060	197	486	472	422	390	253	201	126	64	21	4	2	—	—	—	—
» XXVI .....	12202	1816	51937	1064	2314	1967	1795	1646	1332	929	557	317	149	50	31	25	11	9	6
» XXVII .....	4383	1224	18489	476	778	727	620	547	502	287	198	143	50	26	16	3	5	2	3
Provincia di Messina .....	148480	21949	597968	13493	28958	25840	22203	19233	14959	9977	6142	3185	1495	562	251	99	43	26	14

**PROVINCIA DI PALERMO.**

**a) Centri di almeno 15 000 abitanti.**

Bagheria .....	4497	441	20449	315	664	693	662	665	585	446	243	129	54	24	12	2	2	1	—
Monreale .....	3623	345	16809	272	575	501	482	565	372	396	207	135	77	21	11	3	6	—	—
Palermo .....	64655	7030	304138	2693	9397	11162	10260	9103	7857	5707	4135	2132	1458	437	241	57	12	2	2
Partinico .....	5167	532	21100	389	1009	980	849	674	519	357	216	113	46	14	—	—	—	1	—
Termini Imerese .....	4715	750	19602	485	905	807	676	584	499	308	212	112	63	29	17	7	7	2	2

**b) Comuni capiluoghi di Circondario.**

Cefalù .....	3032	467	13481	276	557	438	377	388	342	293	170	101	59	15	8	6	2	—	—
Corleone .....	4330	752	16481	532	1010	750	575	511	381	260	171	79	41	14	4	1	1	—	—
Palermo .....	79480	8288	376613	3324	11566	13514	12302	11177	9737	7139	5143	2686	2033	539	296	65	15	2	2
Termini Imerese .....	4788	754	19931	491	922	814	683	593	506	318	219	115	63	29	17	7	7	2	2



Segue : TAVOLA IX.

**Famiglie naturali secondo il numero dei componenti e il sesso del rispettivo Capo  
nei Centri di almeno 15 000 abitanti,  
nei Comuni capiluoghi di Circondario, nelle Zone agricole, nelle Provincie e nella Regione.**

**A - Numeri assoluti.**

CENTRI COMUNI E ZONE AGRICOLE	Famiglie		Famiglie naturali secondo il numero dei componenti														
	Numero di cui era a capo una femmina	Componenti	1	2	3	4	5	6	7	8	9	10	11	12	13	14	15

**c) Zone agricole e Provincia.**

Zona XXVIII....	5379	637	22728	380	1027	909	815	818	573	406	237	141	50	12	7	2	1	—	1
» XXIX....	14426	1811	59786	1307	2787	2483	2098	1960	1544	1016	642	338	147	59	25	10	3	2	5
» XXX....	32653	4242	132419	3263	6892	5511	4622	4080	3265	2270	1409	712	363	147	61	29	15	5	9
<b>Regione di Montagna.</b>	<b>52458</b>	<b>6690</b>	<b>214933</b>	<b>4950</b>	<b>10706</b>	<b>8903</b>	<b>7535</b>	<b>6858</b>	<b>5382</b>	<b>3692</b>	<b>2288</b>	<b>1191</b>	<b>560</b>	<b>218</b>	<b>93</b>	<b>41</b>	<b>19</b>	<b>7</b>	<b>15</b>
Zona XXXI....	7418	1059	32859	691	1328	1045	1002	985	843	648	465	212	102	27	27	27	10	6	—
» XXXII....	22096	2196	97840	1674	3935	3432	3190	3069	2407	1884	1201	697	373	139	60	14	13	—	2
» XXXIII....	10533	1172	47298	763	1695	1637	1533	1535	1291	927	581	335	140	53	28	8	3	1	3
» XXXIV....	12527	1929	52610	1302	2427	1986	1696	1580	1355	964	601	322	174	63	32	16	10	3	2
<b>Regione di Collina ...</b>	<b>52568</b>	<b>6356</b>	<b>230607</b>	<b>4430</b>	<b>9385</b>	<b>8094</b>	<b>7421</b>	<b>7169</b>	<b>5896</b>	<b>4423</b>	<b>2848</b>	<b>1566</b>	<b>789</b>	<b>232</b>	<b>147</b>	<b>65</b>	<b>36</b>	<b>10</b>	<b>7</b>
Zona XXXV....	7906	922	33461	526	1473	1411	1288	1067	867	601	375	186	81	28	2	1	2	1	—
» XXXVI....	81575	8441	386822	3409	11838	13819	12588	11472	10000	7358	5273	2772	2096	568	300	68	15	2	2
» XXXVII....	234	36	964	23	47	48	27	30	23	15	6	7	4	—	1	3	—	—	—
<b>Regione di Pianura...</b>	<b>89715</b>	<b>9399</b>	<b>421247</b>	<b>3958</b>	<b>13353</b>	<b>15273</b>	<b>13900</b>	<b>12569</b>	<b>10890</b>	<b>7969</b>	<b>5654</b>	<b>2965</b>	<b>2181</b>	<b>596</b>	<b>303</b>	<b>72</b>	<b>17</b>	<b>3</b>	<b>2</b>
<b>Provincia di Palermo.</b>	<b>194741</b>	<b>22445</b>	<b>866787</b>	<b>13338</b>	<b>33449</b>	<b>32275</b>	<b>28856</b>	<b>28596</b>	<b>22168</b>	<b>16034</b>	<b>10790</b>	<b>5722</b>	<b>3530</b>	<b>1096</b>	<b>543</b>	<b>178</b>	<b>72</b>	<b>20</b>	<b>24</b>

**PROVINCIA DI SIRACUSA.**

**a) Centri di almeno 15 000 abitanti.**

Augusta.....	3374	399	17546	155	452	462	434	447	372	374	262	193	111	64	21	11	10	2	4
Avola.....	4814	445	19806	274	994	890	812	718	463	341	155	101	36	11	10	6	2	1	—
Comiso.....	9134	1368	32130	1197	2295	1634	1424	1104	709	419	212	93	27	10	6	3	1	—	—
Francofonte.....	3901	400	15494	255	855	796	661	502	329	233	150	59	35	13	11	2	—	—	—
Lentini.....	6188	1676	24227	960	874	1090	964	926	631	372	192	86	40	16	16	11	4	4	2
Modica.....	14994	2556	55946	2035	3504	2700	2068	1613	1258	744	489	275	163	82	40	13	9	—	1
Noto.....	4124	568	10708	333	814	766	678	576	413	232	163	80	44	14	8	2	—	1	—
Ragusa.....	8466	1176	34398	747	1854	1519	1206	1056	784	576	324	195	104	59	21	11	5	2	—
Scicli.....	5524	864	20660	610	1195	1156	829	671	461	293	172	77	34	20	3	3	—	—	—
Siracusa.....	9403	1147	38096	854	1868	1578	1517	1366	944	589	328	199	111	33	9	7	—	—	—
Vittoria.....	8645	1163	30240	911	2033	1917	1534	1040	664	326	126	60	18	12	2	2	—	—	—

**b) Comuni capiluoghi di Circondario.**

Modica.....	16075	2654	60348	2155	3752	2887	2192	1725	1372	805	537	307	175	95	47	16	9	—	1
Noto.....	7457	708	29974	777	1500	1309	1118	965	726	453	290	169	84	41	15	7	2	1	—
Siracusa.....	11705	1445	47240	1044	2326	2041	1885	1679	1183	712	410	237	125	39	11	8	1	3	1

**c) Zone agricole e Provincia.**

Zona XXXVIII <b>Regione di Montagna.</b>	<b>10910</b>	<b>1450</b>	<b>41934</b>	<b>977</b>	<b>2414</b>	<b>2251</b>	<b>1679</b>	<b>1430</b>	<b>911</b>	<b>587</b>	<b>324</b>	<b>175</b>	<b>89</b>	<b>38</b>	<b>19</b>	<b>4</b>	<b>5</b>	<b>5</b>	<b>2</b>
Zona XXXIX....	44007	6596	174544	4526	9532	8047	6361	5281	4051	2675	1633	935	504	259	112	56	25	6	3
» XL....	16019	1504	66179	1252	3182	2827	2534	2221	1605	1109	629	380	161	70	29	14	4	2	—
» XLI....	8800	1173	40224	710	1473	1386	1216	1101	906	783	534	343	182	91	31	15	12	6	6
<b>Regione di Collina ...</b>	<b>68826</b>	<b>9273</b>	<b>280947</b>	<b>6488</b>	<b>14192</b>	<b>12260</b>	<b>10111</b>	<b>8604</b>	<b>6562</b>	<b>4567</b>	<b>2796</b>	<b>1658</b>	<b>847</b>	<b>420</b>	<b>172</b>	<b>85</b>	<b>41</b>	<b>14</b>	<b>9</b>

Segue: TAVOLA IX.

**Famiglie naturali secondo il numero dei componenti e il sesso del rispettivo Capo  
nei Centri di almeno 15 000 abitanti,  
nei Comuni capiluoghi di Circondario, nelle Zone agricole, nelle Provincie e nella Regione**

**A - Numeri assoluti.**

CENTRI COMUNI E ZONE AGRICOLE	Famiglie			Famiglie naturali secondo il numero dei componenti															
	Numero	di cui era a capo una femmina	Componenti	1	2	3	4	5	6	7	8	9	10	11	12	13	14	15	16 e più
Zona XLII..	19215	2302	76760	1543	3915	3552	3167	2769	1899	1118	657	346	167	52	16	8	2	3	1
» XLIII..	13487	2435	52846	1626	2435	2455	2172	1834	1285	827	443	212	106	37	30	14	4	5	2
» XLIV..	22588	3052	83891	2579	5192	4336	3593	2687	1848	1112	591	314	156	95	46	25	11	2	1
<b>Regione di Pianura</b>	<b>55290</b>	<b>7789</b>	<b>213497</b>	<b>5748</b>	<b>11542</b>	<b>10343</b>	<b>8932</b>	<b>7290</b>	<b>5032</b>	<b>3057</b>	<b>1691</b>	<b>872</b>	<b>429</b>	<b>184</b>	<b>92</b>	<b>47</b>	<b>17</b>	<b>10</b>	<b>4</b>
<b>Provincia di Siracusa</b>	<b>135026</b>	<b>18512</b>	<b>536378</b>	<b>13213</b>	<b>28148</b>	<b>24854</b>	<b>20722</b>	<b>17324</b>	<b>12505</b>	<b>8211</b>	<b>4811</b>	<b>2705</b>	<b>1365</b>	<b>642</b>	<b>283</b>	<b>136</b>	<b>63</b>	<b>29</b>	<b>15</b>

**PROVINCIA DI TRAPANI.**

**a) Centri di almeno 15 000 abitanti.**

Alcamo.....	13568	1111	62052	882	2372	2004	1732	1813	1736	1414	872	449	188	74	23	7	1	1	—
Castellammare del Golfo.....	3809	561	16794	269	737	587	496	535	442	308	227	121	55	19	10	3	—	—	—
Castelvetrano ...	5717	854	23680	544	1134	984	776	763	601	407	241	138	74	37	13	2	2	1	—
Marsala .....	8116	1571	31393	1087	1544	1456	1198	1045	714	486	314	160	67	24	15	4	1	1	—
Mazara del Vallo	4773	563	21006	321	758	844	749	672	566	414	223	125	61	23	8	7	2	—	—
Partanna.....	4330	408	18396	259	835	719	669	676	511	317	204	87	33	17	2	1	—	—	—
Trapani .....	13536	1964	55554	792	2228	2675	2674	2128	1581	713	417	195	98	24	10	1	—	—	—

**b) Comuni capiluoghi di Circondario.**

Alcamo.....	13568	1111	62052	882	2372	2004	1732	1813	1736	1414	872	449	188	74	23	7	1	1	—
Mazara del Vallo	5166	575	22626	373	828	898	814	717	602	447	239	140	67	24	8	7	2	—	—
Trapani .....	17593	2216	71162	1329	2871	3463	3415	2747	1850	909	543	269	131	35	25	5	—	—	1

**c) Zone agricole e Provincia.**

Zona XLV..	11526	1660	50205	908	2144	1804	1612	1576	1329	931	621	339	167	59	30	4	2	—	—
» XLVI..	2363	262	9027	210	496	507	399	293	207	114	74	38	14	6	3	1	1	—	—
<b>Regione di Montagna</b>	<b>13889</b>	<b>1922</b>	<b>59232</b>	<b>1118</b>	<b>2640</b>	<b>2311</b>	<b>2011</b>	<b>1869</b>	<b>1536</b>	<b>1045</b>	<b>695</b>	<b>377</b>	<b>181</b>	<b>65</b>	<b>33</b>	<b>5</b>	<b>3</b>	—	—
Zona XLVII..	19316	2646	78784	1935	3982	3118	2759	2532	2016	1387	800	451	202	86	28	12	7	1	—
» XLVIII..	13568	1111	62052	882	2372	2004	1732	1813	1736	1414	872	449	188	74	23	7	1	1	—
<b>Regione di Collina</b>	<b>32884</b>	<b>3757</b>	<b>140836</b>	<b>2817</b>	<b>6354</b>	<b>5122</b>	<b>4491</b>	<b>4345</b>	<b>3752</b>	<b>2801</b>	<b>1672</b>	<b>900</b>	<b>390</b>	<b>160</b>	<b>51</b>	<b>19</b>	<b>8</b>	<b>2</b>	—
Zona XLIX..	19667	2460	80148	1472	3256	3782	3731	3071	2077	1061	666	311	164	42	27	6	—	—	1
» L...	31805	4024	131035	3313	5815	5428	4694	4247	3331	2289	1356	750	350	141	59	20	9	3	—
» LI..	1327	265	5610	104	244	232	217	178	132	95	60	38	15	9	3	—	—	—	—
<b>Regione di Pianura</b>	<b>52799</b>	<b>6749</b>	<b>216793</b>	<b>4889</b>	<b>9315</b>	<b>9442</b>	<b>8642</b>	<b>7496</b>	<b>5540</b>	<b>3445</b>	<b>2082</b>	<b>1099</b>	<b>529</b>	<b>192</b>	<b>89</b>	<b>26</b>	<b>9</b>	<b>3</b>	<b>1</b>
<b>Provincia di Trapani</b>	<b>99572</b>	<b>12428</b>	<b>416861</b>	<b>8824</b>	<b>18309</b>	<b>16875</b>	<b>15144</b>	<b>13710</b>	<b>10828</b>	<b>7291</b>	<b>4449</b>	<b>2376</b>	<b>1100</b>	<b>417</b>	<b>173</b>	<b>50</b>	<b>20</b>	<b>5</b>	<b>1</b>
<b>Sicilia .....</b>	<b>998572</b>	<b>128597</b>	<b>4102755</b>	<b>91555</b>	<b>193295</b>	<b>175043</b>	<b>152272</b>	<b>133023</b>	<b>102903</b>	<b>68154</b>	<b>41870</b>	<b>21741</b>	<b>11422</b>	<b>4169</b>	<b>1829</b>	<b>689</b>	<b>333</b>	<b>138</b>	<b>136</b>

(b) Di cui 53 di 16 componenti; 30 di 17; 19 di 18; 9 di 19; 9 di 20; 5 di 21; 3 di 22; 2 di 23; 2 di 24; 1 di 25; 1 di 27; 1 di 28; 1 di 41.

Segue: TAVOLA IX.

**Famiglie naturali secondo il numero dei componenti e il sesso del rispettivo Capo nei Centri di almeno 15 000 abitanti, nei Comuni capiluoghi di Circondario, nelle Zone agricole, nelle Provincie e nella Regione.**

**B — Numeri relativi.**

CENTRI COMUNI E ZONE AGRICOLE	su 1 000 famiglie avevano a capo una femmina	su 1 000 famiglie il numero dei componenti era di															16 e più
		1	2	3	4	5	6	7	8	9	10	11	12	13	14	15	

**PROVINCIA DI CALTANISSETTA.**

**a) Centri di almeno 15 000 abitanti.**

Caltanissetta .....	148	129	223	180	135	115	92	61	38	16	6	3	1	...	—	—	...
Castrogiovanni .....	87	62	181	192	188	163	117	49	33	10	3	2	...	—	—	—	—
Mazzarino .....	128	95	154	159	164	120	121	75	57	31	15	4	4	...	...	...	—
Niscemi .....	140	98	217	196	163	133	92	52	31	11	4	2	1	—	—	—	—
Piazza Armerina .....	102	125	232	196	164	126	77	45	23	8	3	1	...	...	—	—	—
Riesi .....	92	79	193	180	166	141	110	64	40	17	7	2	1	—	—	—	—
San Cataldo .....	162	147	201	167	140	115	91	64	39	17	12	4	2	1	...	...	—
Terranova di Sicilia .....	129	80	202	183	161	129	104	71	41	18	8	2	1	...	—	—	—
Valguarnera Caropepe .....	64	57	167	170	147	133	118	83	53	31	23	9	4	2	1	1	1

**b) Comuni capiluoghi di Circondario.**

Caltanissetta .....	127	128	212	175	135	118	95	66	39	19	8	4	1	...	—	...	...
Piazza Armerina .....	78	109	215	200	177	137	81	44	23	9	3	1	...	...	—	—	—
Terranova di Sicilia .....	125	78	203	181	161	131	104	71	42	17	8	2	1	...	—	—	—

**c) Zone agricole e Provincia.**

Zona I .....	111	93	185	179	164	128	109	65	42	21	9	2	2	...	...	...	—
» II .....	102	104	217	193	163	133	88	51	30	12	6	2	1	...	...	...	...
» III .....	97	79	185	180	166	146	111	63	38	17	9	4	1	1	...	...	...
» IV .....	130	120	214	181	136	120	96	66	37	18	7	3	1	...	...	...	...
» V .....	142	122	206	169	139	127	97	66	40	18	10	3	2	...	...	...	—
Regione di Collina .....	117	105	204	181	152	131	99	62	37	17	8	3	1	...	...	...	...
Zona VI .....																	
Regione di Pianura .....	125	78	203	181	161	131	104	71	42	17	8	2	1	...	—	—	—
Provincia di Caltanissetta .....	117	103	204	181	153	131	99	62	37	17	8	3	1	...	...	...	...

**PROVINCIA DI CATANIA.**

**a) Centri di almeno 15 000 abitanti.**

Acireale .....	176	112	215	178	147	127	92	58	36	22	9	2	1	...	1	—	—
Adernò .....	52	14	27	75	179	213	268	112	64	26	17	3	1	...	—	—	—
Agira .....	77	118	188	190	144	130	101	61	35	20	10	2	1	...	—	—	—
Biancavilla .....	137	101	220	184	160	126	83	64	32	16	8	4	2	...	—	...	—
Bronte .....	98	87	174	182	151	134	97	76	42	27	15	8	3	1	2	...	1
Caltagirone .....	138	126	241	200	163	119	79	40	18	9	3	2	—	—	—	—	—
Catania .....	136	116	221	187	165	134	82	49	25	13	5	2	...	...	...	...	—
Grammichele .....	84	59	134	144	149	137	114	104	62	36	33	11	5	6	1	2	3
Leonforte .....	82	70	142	152	131	116	107	77	69	43	48	16	8	4	5	4	8
Paternò .....	112	80	169	157	154	184	174	45	24	10	2	1	...	—	—	—	—
Randazzo .....	93	60	164	150	138	141	127	104	65	32	14	3	2	...	...	—	—
Vizzini .....	149	177	239	178	150	100	77	46	21	8	3	1	...	—	—	—	—

Segue: TAVOLA IX.

**Famiglie naturali secondo il numero dei componenti e il sesso del rispettivo Capo  
nei Centri di almeno 15 000 abitanti,  
nei Comuni capiluoghi di Circondario, nelle Zone agricole, nelle Provincie e nella Regione.**

**B — Numeri relativi.**

CENTRI COMUNI E ZONE AGRICOLE	su 1 000 famiglie avevano a capo una femmina	su 1 000 famiglie il numero dei componenti era di														16 e più
		1	2	3	4	5	6	7	8	9	10	11	12	13	14	

**b) Comuni capiluoghi di Circondario.**

Acireale .....	164	105	209	177	150	130	94	62	38	22	9	2	1	...	...	...	—
Caltagirone .....	122	157	225	186	149	112	79	45	25	14	5	2	...	—	—	—	—
Catania .....	129	111	220	190	169	136	81	49	25	12	5	2	...	...	...	...	—
Nicosia .....	137	121	207	162	123	117	94	69	48	29	13	9	3	3	1	1	—

**c) Zone agricole e Provincia.**

Zona VII .....	152	103	183	184	169	140	102	51	33	19	10	3	2	...	1	—	—
Regione di Montagna .....	107	93	175	170	148	130	103	73	47	27	18	7	3	2	1	1	2
Zona VIII .....	128	116	209	184	155	123	88	58	32	18	11	3	1	1	...	...	...
» IX .....	104	70	156	154	158	156	142	78	44	21	12	5	2	1	1	...	...
» X .....	134	107	215	188	165	134	86	53	29	14	6	2	1	...	...	...	...
» XI .....	123	99	197	178	160	136	100	61	35	18	10	3	1	1	...	...	...
Regione di Collina .....	124	100	196	178	160	136	100	61	35	18	10	3	1	1	...	...	...
Provincia di Catania .....	124	100	196	178	160	136	100	61	35	18	10	3	1	1	...	...	...

**PROVINCIA DI GIRGENTI.**

**a) Centri di almeno 15 000 abitanti.**

Campobello di Licata ...	154	107	207	178	139	127	102	62	42	17	12	5	1	1	...	—	—
Canicattì .....	124	107	195	152	133	137	114	83	45	21	8	3	1	1	...	—	—
Favara .....	109	89	189	189	161	144	97	62	39	19	6	3	1	1	...	—	—
Girgenti .....	175	125	216	182	140	118	93	61	35	16	10	3	1	...	...	...	...
Licata .....	139	79	216	186	160	136	103	58	37	15	6	3	1	—	—	—	—
Naro .....	162	165	231	180	126	120	77	48	30	14	5	3	1	...	—	—	—
Palma di Montechiaro...	87	56	147	154	145	147	144	78	74	21	16	8	8	1	1	...	—
Ravanusa .....	128	95	191	183	162	136	99	65	37	18	11	3	...	...	—	—	—
Sciacca .....	132	87	194	187	140	117	98	64	45	37	19	7	3	1	1	...	...

**b) Comuni capiluoghi di Circondario.**

Bivona .....	168	119	217	164	143	121	92	71	32	24	9	6	2	—	—	—	—
Girgenti .....	161	125	225	172	134	115	93	63	39	19	10	4	1	...	...	—	—
Sciacca .....	121	77	180	169	130	111	96	77	59	49	28	13	5	4	2	...	...

**c) Zone agricole e Provincia.**

Zona XII .....	123	110	185	166	132	123	108	83	51	23	11	4	2	1	1	...	—
Regione di Montagna .....	152	121	227	163	118	126	103	56	43	24	11	3	3	1	...	—	—
Zona XIII .....	141	104	210	172	147	130	94	70	40	19	8	4	2	...	...	—	—
» XIV .....	143	100	210	181	152	129	98	64	36	18	7	3	1	...	...	...	...
» XV .....	137	122	208	171	138	127	99	65	39	18	9	3	1	...	...	—	—
» XVI .....	141	108	210	176	145	128	98	65	38	19	8	3	1	...	...	...	...
Regione di Collina .....	141	108	210	176	145	128	98	65	38	19	8	3	1	...	...	...	...

Segue: TAVOLA IX.

**Famiglie naturali secondo il numero dei componenti e il sesso del rispettivo Capo  
nei Centri di almeno 15 000 abitanti,  
nei Comuni capiluoghi di Circondario, nelle Zone agricole, nelle Province e nella Regione.**

**B - Numeri relativi.**

CENTRI COMUNI E ZONE AGRICOLE	su 1 000 famiglie avevano a capo una femmina	su 1 000 famiglie il numero dei componenti era di														16 e più	
		1	2	3	4	5	6	7	8	9	10	11	12	13	14		15
Zona XVII .....	149	86	183	170	145	124	104	73	49	33	19	8	3	2	1	...	...
» XVIII .....	118	71	190	174	154	140	118	65	51	18	10	5	4	...	...	—	—
» XIX .....	100	74	182	139	143	117	117	95	50	48	11	17	7	—	—	—	—
Regione di Pianura .....	133	79	186	171	149	131	111	70	50	26	15	7	3	1	1	...	...
Provincia di Girgenti .....	138	102	202	173	145	129	102	67	42	21	10	4	2	1	...	...	...

**PROVINCIA DI MESSINA.**

**a) Centri di almeno 15 000 abitanti.**

Messina .....	100	81	229	183	153	125	95	63	39	19	8	3	2	...	...	...	—
---------------	-----	----	-----	-----	-----	-----	----	----	----	----	---	---	---	-----	-----	-----	---

**b) Comuni capiluoghi di Circondario.**

Castroreale .....	120	89	200	187	140	135	101	61	40	21	9	3	3	1	—	—	—
Messina .....	106	82	222	182	152	127	98	61	39	19	8	3	1	...	...	...	—
Mistretta .....	117	81	171	161	154	133	119	72	45	24	11	6	4	4	2	1	—
Patti .....	157	57	183	167	156	134	95	75	44	28	13	4	2	1	1	—	—

**c) Zone agricole e Provincia.**

Regione di Montagna. Zona XX .....	120	84	211	181	155	132	100	66	39	19	8	3	1	...	...	...	—
» XXI .....	161	97	195	173	149	128	105	69	43	22	11	5	2	1	...	...	...
» XXII .....	175	117	197	194	161	132	91	55	24	16	7	3	1	...	...	1	—
» XXIII .....	178	102	187	179	145	124	98	71	46	26	14	4	2	1	...	...	...
» XXIV .....	168	95	177	173	151	139	104	60	48	24	12	4	2	1	...	...	...
» XXV .....	141	75	183	178	159	148	96	76	48	24	8	2	2	1	—	—	—
» XXVI .....	149	87	190	161	147	135	109	76	46	26	12	4	3	2	1	1	...
» XXVII .....	279	108	177	166	141	125	115	65	45	33	11	6	4	1	1	...	1
Provincia di Messina .....	150	92	198	176	152	131	102	68	42	22	10	4	2	1	...	...	...

**PROVINCIA DI PALERMO.**

**a) Centri di almeno 15 000 abitanti.**

Bagheria .....	98	70	145	154	147	145	130	99	54	29	12	5	3	...	...	...	—
Monreale .....	95	75	151	138	133	116	103	109	57	37	21	6	3	1	2	—	—
Palermo .....	109	42	141	172	158	141	122	88	64	33	23	7	4	1	...	...	...
Partinico .....	103	75	195	190	164	130	100	69	42	22	9	3	—	—	—	...	—
Termini Imerese .....	159	103	192	171	144	124	106	65	45	24	13	6	4	1	1	...	...

**b) Comuni capiluoghi di Circondario.**

Cefalù .....	154	91	184	144	124	128	113	97	56	33	19	5	3	2	1	—	—
Corleone .....	174	123	234	173	133	118	88	60	39	18	9	3	1	...	...	—	—
Palermo .....	104	42	144	170	154	140	123	90	65	34	26	7	4	1	...	...	...
Termini Imerese .....	157	103	193	170	143	124	106	66	46	24	13	6	4	1	1	...	...

Segue: TAVOLA IX.

**Famiglie naturali secondo il numero dei componenti e il sesso del rispettivo Capo  
nei Centri di almeno 15 000 abitanti,  
nei Comuni capiluoghi di Circondario, nelle Zone agricole, nelle Provincie e nella Regione.**

**B - Numeri relativi.**

CENTRI COMUNI E ZONE AGRICOLE	su 1 000 famiglie avevano a capo una femmina	Su 1 000 famiglie il numero dei componenti era di														16 e più
		1	2	3	4	5	6	7	8	9	10	11	12	13	14	

**c) Zone agricole e Provincia.**

Zona XXVIII .....	118	71	191	169	152	152	107	75	44	26	9	2	1	...	...	—	...
» XXIX .....	126	91	193	172	145	136	107	70	45	23	10	4	2	1	...	...	...
» XXX .....	130	100	211	168	142	125	100	70	43	22	11	5	2	1	...	...	...
Regione di Montagna .....	128	94	204	169	144	131	103	70	44	23	11	4	2	1	...	...	...
Zona XXXI .....	143	93	179	140	135	132	114	87	63	29	14	4	4	4	1	1	—
» XXXII .....	99	76	178	155	144	139	109	85	54	32	17	6	3	1	1	—	...
» XXXIII .....	111	72	161	155	146	146	123	88	55	32	13	5	3	1	...	...	...
» XXXIV .....	154	104	194	158	135	126	108	77	48	26	14	5	3	1	1	...	...
Regione di Collina .....	121	84	179	154	141	136	112	84	54	30	15	5	3	1	1	...	...
Zona XXXV .....	117	67	186	178	163	135	110	76	47	24	10	4	...	...	...	...	—
» XXXVI .....	103	42	145	169	154	140	123	90	65	34	26	7	4	1	...	...	...
» XXXVII .....	154	98	201	205	116	128	98	64	26	30	17	—	4	13	—	—	—
Regione di Pianura .....	105	44	149	170	155	140	121	89	63	33	24	7	3	1	...	...	...
Provincia di Palermo .....	115	68	172	166	148	137	114	83	55	29	18	6	3	1	...	...	...

**PROVINCIA DI SIRACUSA.**

**a) Centri di almeno 15 000 abitanti.**

Augusta .....	118	46	134	137	129	132	110	111	78	57	33	19	6	3	3	1	1
Avola .....	92	57	207	185	169	149	96	71	32	21	7	2	2	1	...	...	—
Comiso .....	150	131	251	179	156	121	78	46	23	10	3	1	1	...	...	—	—
Francoforte .....	103	65	219	204	170	129	84	60	38	15	9	3	3	1	—	—	—
Lentini .....	271	155	141	176	155	150	102	60	31	14	6	3	3	2	1	1	...
Modica .....	170	136	233	180	137	108	84	50	33	18	11	5	3	1	1	—	...
Noto .....	138	81	197	186	164	140	100	56	40	19	11	3	2	...	—	—	—
Ragusa .....	139	88	219	180	142	125	93	68	38	23	12	7	2	1	1	...	—
Scicli .....	156	110	217	209	150	121	83	53	31	14	6	4	1	1	—	—	—
Siracusa .....	122	91	198	168	161	145	100	63	35	21	12	4	1	1	—	—	—
Vittoria .....	135	105	235	222	177	120	77	38	15	7	2	1	...	...	—	—	—

**b) Comuni capiluoghi di Circondario.**

Modica .....	165	134	233	180	136	107	85	50	33	19	11	6	3	1	1	—	...
Noto .....	95	104	201	176	150	129	97	61	39	23	11	5	2	1	...	...	—
Siracusa .....	123	89	199	174	161	143	101	61	35	20	11	3	1	1	...	...	...

**c) Zone agricole e Provincia.**

Zona XXXVIII Regione di Montagna .....	133	90	221	206	154	131	84	54	30	16	8	3	2	...	...	...	...
Zona XXXIX .....	150	103	216	183	145	120	92	61	37	21	11	6	3	1	1	...	...
» XL .....	94	78	199	176	158	139	100	69	39	24	10	4	2	1	...	...	—
» XLI .....	133	81	167	157	138	125	103	89	61	39	21	10	4	2	1	1	1
Regione di Collina .....	135	94	207	178	147	125	95	66	41	24	12	6	2	1	1	...	...

Segue: TAVOLA IX.

**Famiglie naturali secondo il numero dei componenti e il sesso del rispettivo Capo  
nei Centri di almeno 15 000 abitanti,  
nei Comuni capiluoghi di Circondario, nelle Zone agricole, nelle Provincie e nella Regione.**

**B - Numeri relativi.**

CENTRI COMUNI E ZONE AGRICOLE	su 1 000 famiglie avevano a capo una femmina	su 1 000 famiglie il numero dei componenti era di														16 e più	
		1	2	3	4	5	6	7	8	9	10	11	12	13	14		15
Zona XLII .....	120	80	204	181	165	144	99	58	34	18	9	3	1	...	...	...	...
» XLIII .....	181	121	181	181	161	136	95	61	33	16	8	3	2	1	...	...	...
» XLIV .....	135	114	230	192	159	119	82	49	26	14	7	4	2	1	...	...	...
Regione di Pianura .....	141	104	208	187	162	132	91	55	31	16	8	3	2	1	...	...	...
Provincia di Siracusa .....	137	98	208	184	153	128	93	61	36	20	10	5	2	1	...	...	...

PROVINCIA DI TRAPANI.

a) Centri di almeno 15 000 abitanti.


Alcamo .....	82	65	174	148	128	134	128	104	64	33	14	5	2	1	...	...	—
Castellammare del Golfo .....	147	71	193	154	130	140	116	81	60	32	14	5	3	1	—	—	—
Castelvetrano .....	149	95	199	172	136	134	105	71	42	24	13	6	2	..	...	...	—
Marsala .....	194	134	190	179	148	129	88	60	39	20	8	3	2	...	...	...	—
Mazara del Vallo .....	118	67	159	176	157	141	119	87	47	26	13	5	2	1	...	...	—
Partanna .....	94	60	133	166	154	116	11	73	47	20	8	4	...	...	—	—	—
Trapani .....	145	59	164	197	198	157	117	53	31	14	7	2	1	...	—	—	—

b) Comuni capiluoghi di Circondario.

Alcamo .....	82	65	174	148	128	134	128	104	64	33	14	5	2	1	...	...	—
Mazara del Vallo .....	111	72	163	173	157	136	118	87	46	27	13	5	2	1	...	—	—
Trapani .....	126	76	163	197	194	156	105	52	31	15	7	2	1	...	—	—	...

c) Zone agricole e Provincia.

Zona XLV .....	144	79	186	157	140	137	115	81	54	29	14	5	3	...	...	—	—
» XLVI .....	111	89	210	215	169	124	88	45	31	16	6	3	1	...	...	—	—
Regione di Montagna .....	138	80	190	166	145	135	111	75	50	27	13	5	2	...	...	—	—
Zona XLVII .....	137	100	207	162	143	131	104	72	41	23	10	4	1	1	...	...	—
» XLVIII .....	82	65	174	148	128	134	128	104	64	33	14	5	2	1	...	...	—
Regione di Collina .....	114	86	193	155	137	132	114	85	51	27	12	5	2	1	...	...	—
Zona XLIX .....	125	75	166	192	190	156	106	54	34	16	8	2	1	...	—	—	...
» L .....	127	104	182	170	148	134	105	72	43	24	11	4	2	1	...	...	—
» LI .....	200	78	183	175	164	134	100	72	45	29	11	7	2	—	—	—	—
Regione di Pianura .....	128	93	176	179	164	142	105	65	39	21	10	4	2	...	...	...	..
Provincia di Trapani .....	125	89	183	169	152	138	109	73	45	24	11	4	2	1	...	...	..
Sicilia .....	129	92	194	175	152	133	103	68	42	22	11	4	2	1	...	...	..





## TAVOLA X.

**Famiglie naturali secondo la condizione sociale del Capo famiglia  
nei Centri di almeno 15 000 abitanti,  
nei Comuni capiluoghi di Circondario, nelle Zone agricole, nelle Provincie e nella Regione.**

AVVERTENZE. — Le famiglie naturali, ottenute nel modo indicato nelle avvertenze alla Tavola precedente, sono qui classificate secondo la *condizione sociale del rispettivo Capo di famiglia*, nei gruppi seguenti:

a) Attendente a casa, disoccupato (senz'altra indicazione), ricoverato, mendicante, senza indicazione professionale (quando nessun altro membro della famiglia naturale aveva dichiarato una professione specificata).

b) Agricoltori (anche ortolani e giardinieri) conducenti terreni propri, enfiteuti ed utilisti.

c) Fittavoli.

d) Mezzadri e coloni.

e) Giornalieri e operai di campagna, boscaioli, pastori, mandriani, bifolchi, ecc.

f) Industriali e commercianti (padroni, direttori, capi aziende), esclusi i venditori di generi alimentari e gli esercenti.

g) Venditori di generi alimentari, esercenti (padroni).

h) Artigiani e lavoratori per proprio conto di tutte le industrie (eccettuate le agricole).

i) Operai salariati di tutte le industrie (eccettuate le agricole).

l) Persone di servizio e di fatica: domestici, facchini, agenti e personale di servizio e di fatica di tutte le aziende pubbliche e private, garzoni di negozio e di esercizi pubblici.

m) Professionisti, artisti, addetti ai culti.

n) Impiegati di aziende pubbliche (Stato, Provincie, Comuni, Opere pie), di aziende trasporti per terra e per mare (escluso il basso personale), di aziende bancarie, di assicurazioni e simili: Ufficiali dell'Esercito e dell'Armata.

o) Impiegati di aziende private, commessi di negozio.

p) Pensionati.

q) Possidenti, benestanti.

Occorre osservare che, quando mancava per la persona segnata sul foglio come *Capo famiglia* la indicazione della professione o condizione, o quando la persona stessa era qualificata come attendente a casa, invalida o simili, e invece si aveva la dichiarazione di una professione specifica per altro membro della famiglia, da questa si è desunta la condizione sociale della famiglia stessa.

TAVOLA X.

**Famiglie naturali secondo la condizione sociale del Capo famiglia  
nei Centri di almeno 15 000 abitanti,  
nei Comuni capiluoghi di Circondario, nelle Zone agricole, nelle Provincie e nella Regione.  
A - Numeri assoluti.**

CENTRI COMUNI E ZONE AGRICOLE (a)	Famiglie	Componenti	CONDIZIONE SOCIALE (b)															
			a	b	c	d	e	f	g	h	i	l	m	n	o	p	q	

PROVINCIA DI CALTANISSETTA.

a) Centri di almeno 15 000 abitanti.

Caltanissetta ....	12006	45855	1422	221	24	164	1374	109	772	676	3301	1671	484	757	542	252	237
Castrogiovanni ..	6727	27004	364	504	281	871	1113	33	343	473	1637	494	140	62	123	85	154
Mazzarino.....	4098	17933	398	722	20	65	1354	8	73	231	362	145	72	19	32	24	73
Nisemi .....	4328	16343	366	405	27	61	1361	4	103	313	231	176	72	23	11	60	62
Piazza Armerina.	7579	26835	630	1254	112	313	1620	20	205	370	2157	338	174	105	41	42	193
Riesi.....	4146	16817	248	584	19	309	1263	4	136	217	1032	143	41	30	24	39	57
San Cataldo.....	5178	19907	545	460	56	869	1154	36	189	264	992	208	82	56	49	49	169
Terranova di Sicilia .....	5089	24224	414	450	34	5	2487	15	252	317	662	925	99	109	51	90	79
Valguarnera Caropepe.....	3635	16740	134	126	144	171	1552	9	123	144	841	150	63	39	41	12	81

b) Comuni capiluoghi di Circondario.

Caltanissetta ....	15242	58817	1531	713	284	1071	2497	114	787	631	3351	1808	494	798	576	253	279
Piazza Armerina.	10260	37352	613	1591	405	1356	2589	21	208	374	2163	342	176	105	43	43	196
Terranova di Sicilia .....	6282	25500	423	516	34	5	2633	19	254	322	672	963	103	111	52	90	80

c) Zone agricole e Provincia.

Zona I .....	10351	42272	814	1720	133	593	3893	15	241	540	1472	354	144	64	72	84	202
» II .....	20909	78729	1533	2876	813	2602	7056	23	457	914	2747	747	340	157	69	152	406
» III .....	18656	76700	1132	1337	713	2089	4917	58	685	923	4266	1021	314	153	250	170	364
» IV .....	24034	92870	2331	1389	363	2173	5031	119	1042	1058	4925	2165	615	863	646	318	482
» V .....	17475	68643	1611	3161	232	1375	5224	48	529	782	2552	635	242	151	133	157	383
Regione di Collina ..	91425	359214	7497	11183	2327	9037	26121	268	2954	4217	15962	4922	1655	1385	1179	881	1837
Zona VI Regione di Pianura ..	6282	25500	423	516	34	5	2633	19	254	322	672	963	103	111	52	90	80
Provincia di Caltanissetta .....	97707	381714	7920	11699	2361	9042	23754	287	3208	4539	16634	5830	1758	1496	1231	971	1917

PROVINCIA DI CATANIA.

a) Centri di almeno 15 000 abitanti.

Acireale .....	5593	21678	467	134	5	7	504	47	487	451	1654	859	263	198	84	137	386
Adernò .....	7289	39590	213	1117	197	596	3437	11	134	253	635	342	95	42	25	67	178
Agira .....	6258	24529	400	1977	123	237	1937	—	183	345	1123	247	76	27	27	46	110
Biancavilla .....	5489	21174	612	852	7	127	2534	3	133	309	405	135	114	33	12	34	129
Bronte.....	4146	17777	246	1190	15	61	1680	11	11	17	271	143	73	34	19	17	113
Caltagirone .....	891	31062	882	1360	140	615	2772	27	299	491	1286	563	225	199	53	114	184
Catania .....	62269	229148	4328	257	80	109	3550	623	5274	4389	19131	12215	3076	3267	2576	1877	1518
Grammichele ....	5100	25190	190	1101	2	493	1847	5	132	354	533	197	65	30	18	30	103
Leonforte .....	4440	22753	250	1495	98	394	1237	14	93	161	357	131	57	26	27	18	82
Paternò .....	7625	31241	610	351	19	88	3838	29	250	350	119	486	92	58	13	88	137
Randazzo .....	3542	16242	132	354	35	249	1692	—	113	267	399	216	48	17	26	38	143
Vizzini.....	5705	19164	629	1219	—	81	2047	14	143	373	641	247	104	35	27	34	111

(a) Per la denominazione e composizione delle Zone agricole vedasi a pag. X.

(b) Per economia di spazio i gruppi che indicano la condizione sociale del Capo famiglia sono designati con la lettera che li contraddistingue nelle avvertenze di cui alla pag. 99.

Segue: TAVOLA X.

**Famiglie naturali secondo la condizione sociale del Capo famiglia  
nei Centri di almeno 15 000 abitanti,  
nei Comuni capiluoghi di Circondario, nelle Zone agricole, nelle Provincie e nella Regione.**

**A - Numeri assoluti.**

CENTRI COMUNI E ZONE AGRICOLE	Famiglie	Componenti	CONDIZIONE SOCIALE														
			a	b	c	d	e	f	g	h	i	l	m	n	o	p	q

**b) Comuni capiluoghi di Circondario.**

Acireale .....	8633	34090	674	304	13	103	1569	57	652	552	2160	1328	298	133	88	187	524
Caltagirone .....	10866	38264	945	1668	330	878	3536	27	306	110	1303	572	228	201	54	117	185
Catania .....	66955	246769	4353	356	178	415	6352	639	5440	4453	15663	12678	3097	3302	2590	1900	1539
Nicosia .....	3599	14789	328	1022	90	64	1056	16	106	130	316	199	87	26	21	25	113

**c) Zone agricole e Provincia.**

Zona VII Regione di Montagna	5457	21636	360	724	30	65	1934	16	259	328	607	604	120	42	19	84	265
Zona VIII .....	25337	109753	1678	5522	1433	1217	8263	35	600	1005	3124	1048	387	181	118	111	515
» IX .....	43723	168750	3498	7807	1001	2437	16362	66	1134	2313	4555	1959	722	414	144	458	853
» X .....	44395	195871	2906	7191	724	2209	18434	84	1267	2126	4737	2136	647	299	173	340	1119
» XI .....	101873	384440	6930	3111	426	1717	16061	784	7475	6606	25856	16785	395	3777	2604	2431	3018
Regione di Collina ..	215328	858814	15015	23711	3584	7580	59120	969	10476	12050	38272	21928	5708	4671	3299	3440	5505
Provincia di Catania.	220785	880450	15375	24435	3614	7645	61054	985	10735	12378	35879	22532	5828	4713	3318	3524	5770

**PROVINCIA DI GIRGENTI.**

**a) Centri di almeno 15 000 abitanti.**

Campobello di Licata .....	3851	15318	154	470	76	288	1517	7	115	188	540	161	49	34	43	15	96
Canicatti .....	7464	30751	749	757	86	230	2660	31	301	609	942	494	125	95	136	89	160
Favara .....	5339	21368	466	511	131	22	1429	15	195	322	1708	233	65	36	43	65	101
Girgenti .....	5663	21663	324	141	141	66	1039	64	363	284	1042	916	297	435	124	221	206
Licata .....	6451	25438	431	650	43	185	2154	20	249	267	911	933	92	159	116	7	172
Naro .....	5129	18116	707	715	1.6	76	2211	2	138	275	460	159	82	35	18	26	89
Palma di Montechiaro .....	3802	17823	274	539	23	64	1923	8	99	140	453	140	44	16	14	27	38
Ravanusa .....	4305	17275	337	252	33	330	2109	4	113	179	467	179	48	25	38	37	104
Sciacca .....	4820	20487	389	538	131	26	1313	26	296	208	487	920	111	144	63	33	135

**b) Comuni capiluoghi di Circondario.**

Bivona .....	1233	4840	96	308	23	93	323	2	41	75	101	62	30	31	4	13	28
Girgenti .....	7170	27567	329	340	264	689	1424	66	370	297	1089	937	303	448	129	229	206
Sciacca .....	5649	26054	398	707	346	136	1626	28	296	208	488	921	111	144	63	33	144

**c) Zone agricole e Provincia.**

Zona XII Regione di Montagna.	7992	33013	482	850	273	1195	1900	18	269	448	1633	377	115	54	60	108	147
Zona XIII .....	2610	10281	74	494	27	432	719	14	93	199	119	123	44	27	3	19	183
» XIV .....	11979	47631	1048	2298	1098	514	3521	18	347	764	1249	475	195	115	37	55	248
» XV .....	36070	141763	2724	4409	889	1787	19175	175	1341	1515	7112	3143	698	817	433	54	710
» XVI .....	2364	90812	2079	2721	678	1153	9209	46	737	1450	2582	1131	329	245	237	180	487
Regione di Collina ...	73923	290487	5925	9922	2692	3336	23624	253	2518	3928	11202	4872	1266	1204	710	793	1623

Segue: TAVOLA X.

**Famiglie naturali secondo la condizione sociale del Capo famiglia  
nei Centri di almeno 15 000 abitanti,  
nei Comuni capiluoghi di Circondario, nelle Zone agricole, nelle Provincie e nella Regione.**

**A - Numeri assoluti.**

CENTRI COMUNI E ZONE AGRICOLE	Famiglie	Componenti	CONDIZIONE SOCIALE														
			a	b	c	d	e	f	g	h	i	l	m	n	o	p	q
			Zona XVII .....	11447	49620	702	1920	481	202	3994	41	511	522	1094	1178	186	192
» XVIII .....	10423	43906	706	1219	73	246	4104	28	348	413	1378	1152	136	179	130	101	210
» XIX .....	539	2476	32	58	—	—	30	—	38	21	25	296	5	9	6	12	7
<b>Regione di Pianura ..</b>	<b>22409</b>	<b>96092</b>	<b>1440</b>	<b>3197</b>	<b>554</b>	<b>448</b>	<b>8128</b>	<b>69</b>	<b>897</b>	<b>956</b>	<b>2497</b>	<b>2626</b>	<b>327</b>	<b>380</b>	<b>227</b>	<b>192</b>	<b>471</b>
<b>Provincia di Girgenti.</b>	<b>104261</b>	<b>419597</b>	<b>7847</b>	<b>13969</b>	<b>3519</b>	<b>5029</b>	<b>33652</b>	<b>340</b>	<b>3684</b>	<b>5332</b>	<b>15332</b>	<b>7875</b>	<b>1708</b>	<b>1638</b>	<b>997</b>	<b>1093</b>	<b>2246</b>

**PROVINCIA DI MESSINA.**

**a) Centri di almeno 15 000 abitanti.**

Messina .....	27540	108778	2840	71	4	70	503	388	2106	1783	9372	4285	1353	2365	1430	634	336
---------------	-------	--------	------	----	---	----	-----	-----	------	------	------	------	------	------	------	-----	-----

**b) Comuni capiluoghi di Circondario.**

Castroreale .....	2713	10943	208	256	1	1118	452	1	93	183	76	141	55	32	6	34	57
Messina .....	43426	172681	3921	1651	31	1112	5107	465	2810	2423	11597	6746	1586	2793	1641	980	563
Mistretta .....	2990	12978	199	466	10	23	1299	9	98	177	257	219	60	49	45	36	43
Patti .....	2825	11868	198	65	3	132	822	28	166	182	502	453	96	68	30	46	34

**c) Zone agricole e Provincia.**

<b>Regione di Montagna.</b>																	
Zona XX	58397	233922	4628	4325	45	1640	10397	535	3634	3141	12929	8160	1850	3000	1704	1258	1151
» XXI .....	33838	138772	1947	5913	85	1883	12727	86	1440	1742	3098	2254	589	418	237	352	1067
» XXII .....	5476	20842	292	1720	13	169	1823	5	138	343	374	183	74	50	14	41	237
» XXIII .....	13765	56893	905	1442	14	525	5568	43	550	832	1399	1409	292	183	61	144	398
» XXIV .....	15777	66953	623	3536	92	314	6959	11	337	966	1480	513	272	95	23	142	414
» XXV .....	2642	11067	144	420	100	198	1116	1	50	146	201	157	36	16	5	33	19
» XXVI .....	12202	51937	654	2597	128	364	4372	26	336	77	1137	997	209	133	70	106	296
» XXVII .....	4383	18489	228	642	1	162	1697	22	232	92	531	388	99	71	16	34	168
<b>Provincia di Messina .</b>	<b>146480</b>	<b>597968</b>	<b>9421</b>	<b>20595</b>	<b>478</b>	<b>5255</b>	<b>44659</b>	<b>729</b>	<b>6717</b>	<b>8037</b>	<b>21149</b>	<b>14061</b>	<b>3421</b>	<b>3966</b>	<b>2130</b>	<b>2112</b>	<b>3750</b>

**PROVINCIA DI PALERMO.**

**a) Centri di almeno 15 000 abitanti.**

Bagheria .....	4497	20449	276	1083	3	21	1370	3	198	233	621	329	49	55	25	66	138
Monreale .....	3623	16809	225	679	3	16	775	5	304	536	455	320	89	50	45	15	106
Palermo .....	64655	304138	2524	209	11	12	1950	738	6390	4247	13512	13364	3362	5377	4748	2456	1745
Partinico .....	5187	21190	306	1532	3	42	1628	16	224	329	309	276	91	60	34	35	282
Termini Imerese.	4715	19602	417	873	7	8	638	39	286	212	941	616	129	178	85	65	171

**b) Comuni capiluoghi di Circondario.**

Cefalù .....	3032	13481	249	713	9	50	613	17	185	221	207	427	105	87	18	23	108
Corleone .....	4330	16481	401	1075	135	36	1676	17	134	207	226	189	73	63	15	17	136
Palermo .....	79480	376613	3138	1028	55	21	4798	803	7272	4756	21998	16328	3628	5889	5169	2776	2121
Termini Imerese.	4788	19931	419	880	7	8	725	39	286	212	941	633	129	186	85	65	173

Segue: TAVOLA X.

**Famiglie naturali secondo la condizione sociale del Capo famiglia  
nei Centri di almeno 15 000 abitanti,  
nei Comuni capiluoghi di Circondario, nelle Zone agricole, nelle Provincie e nella Regione.**

**A - Numeri assoluti.**

CENTRI COMUNI E ZONE AGRICOLE	Famiglie	Componenti	CONDIZIONE SOCIALE														
			a	b	c	d	e	f	g	h	i	l	m	n	o	p	q

**c) Zone agricole e Provincia.**

Zona XXVIII....	5379	22728	241	1619	26	328	1609	11	223	438	281	259	101	50	30	42	121
» XXIX....	14426	59786	931	3398	247	1855	4353	26	370	811	932	512	235	97	190	109	360
» XXX....	32653	132419	2213	9520	1230	2381	8629	117	896	1835	2171	1260	530	321	183	277	1090
<b>Regione di Montagna.</b>	<b>52458</b>	<b>214933</b>	<b>3385</b>	<b>14537</b>	<b>1503</b>	<b>4564</b>	<b>14591</b>	<b>154</b>	<b>1489</b>	<b>3084</b>	<b>3384</b>	<b>2031</b>	<b>866</b>	<b>468</b>	<b>403</b>	<b>428</b>	<b>1571</b>
Zona XXXI....	7418	32859	391	1259	53	14	2788	29	379	502	522	792	113	99	37	78	362
» XXXII....	22090	97840	1208	6018	425	470	7583	46	820	1565	1482	1141	332	185	147	154	514
» XXXIII....	10533	47298	687	3474	8	38	2851	35	392	381	860	1272	112	100	52	104	167
» XXXIV....	12527	52610	996	3014	329	118	2571	75	627	654	1419	1403	312	325	162	179	343
<b>Regione di Collina...</b>	<b>52568</b>	<b>230607</b>	<b>3282</b>	<b>13765</b>	<b>815</b>	<b>640</b>	<b>15793</b>	<b>185</b>	<b>2218</b>	<b>3102</b>	<b>4283</b>	<b>4608</b>	<b>869</b>	<b>709</b>	<b>398</b>	<b>515</b>	<b>1386</b>
Zona XXXV....	7906	33461	465	2190	10	42	2313	30	336	476	481	837	129	92	43	48	409
» XXXVI....	81575	386822	3221	1789	56	22	5386	807	7367	4962	22136	16157	3643	5901	5195	2777	2156
» XXXVII....	234	964	12	89	—	10	14	5	8	10	3	49	6	10	1	9	8
<b>Regione di Pianura ..</b>	<b>89715</b>	<b>421247</b>	<b>3698</b>	<b>4068</b>	<b>66</b>	<b>74</b>	<b>7718</b>	<b>842</b>	<b>7711</b>	<b>5448</b>	<b>22620</b>	<b>17043</b>	<b>3778</b>	<b>6003</b>	<b>5239</b>	<b>2834</b>	<b>2573</b>
<b>Provincia di Palermo.</b>	<b>194741</b>	<b>866737</b>	<b>10365</b>	<b>32370</b>	<b>2384</b>	<b>5278</b>	<b>38102</b>	<b>1181</b>	<b>11418</b>	<b>11634</b>	<b>30287</b>	<b>23682</b>	<b>5513</b>	<b>7180</b>	<b>6040</b>	<b>3777</b>	<b>5530</b>

PROVINCIA DI SIRACUSA.

**a) Centri di almeno 15 000 abitanti.**

Augusta .....	3374	17546	173	132	1	6	694	20	160	243	543	1044	71	79	60	82	66
Avola .....	4814	19806	259	770	6	21	1867	4	151	189	697	478	103	76	36	81	76
Comiso .....	9134	32130	1032	1823	22	755	3188	21	263	625	597	439	96	49	37	76	111
Francofonte.....	3901	15494	296	614	4	5	1947	18	59	240	288	187	52	9	22	10	150
Lentini .....	6188	24227	881	149	67	99	2917	26	242	299	678	576	1	54	34	102	63
Modica .....	14994	55946	1493	729	449	142	6325	25	445	891	1673	1177	508	249	83	216	589
Noto.....	4124	16708	351	381	—	14	1214	12	188	282	652	415	175	136	48	80	176
Ragusa .....	8466	34398	811	547	39	301	3585	39	290	426	1266	539	188	78	58	91	208
Scicli .....	5524	20660	465	966	89	45	2002	8	111	347	654	323	111	61	44	131	167
Siracusa .....	9403	38096	471	316	148	102	1857	88	647	522	1560	1705	332	864	240	285	266
Vittoria .....	8645	30240	760	998	21	384	3144	44	395	351	1018	646	171	95	31	127	460

**b) Comuni capiluoghi di Circondario.**

Modica .....	16075	60348	1521	1010	679	231	6681	26	453	901	1695	1199	517	256	85	228	593
Noto.....	7457	29974	406	1701	683	311	1977	21	205	313	710	478	184	143	48	83	194
Siracusa.....	11705	47240	598	925	176	353	2687	100	705	644	1670	1753	353	883	249	305	304

**c) Zone agricole e Provincia.**

Zona XXXVIII																	
<b>Regione di Montagna.</b>	<b>10910</b>	<b>41934</b>	<b>562</b>	<b>3093</b>	<b>136</b>	<b>983</b>	<b>3079</b>	<b>58</b>	<b>245</b>	<b>658</b>	<b>839</b>	<b>507</b>	<b>180</b>	<b>67</b>	<b>33</b>	<b>135</b>	<b>335</b>
Zona XXXIX...	44007	174544	3753	3941	1194	1085	17529	104	1262	2515	5139	3621	1028	575	251	619	1391
» XL....	16019	66179	917	2981	689	354	5630	35	460	664	1790	1258	335	252	104	191	309
» XLI....	8800	40224	689	894	141	244	2757	23	271	619	1116	1418	150	117	88	117	156
<b>Regione di Collina ..</b>	<b>68826</b>	<b>280947</b>	<b>5359</b>	<b>7816</b>	<b>2024</b>	<b>1683</b>	<b>25966</b>	<b>162</b>	<b>1993</b>	<b>3798</b>	<b>8045</b>	<b>6297</b>	<b>1513</b>	<b>944</b>	<b>443</b>	<b>927</b>	<b>1856</b>

Segue: TAVOLA X.

**Famiglie naturali secondo la condizione sociale del Capo famiglia  
nei Centri di almeno 15 000 abitanti,  
nei Comuni capiluoghi di Circondario, nelle Zone agricole, nelle Provincie e nella Regione.**

**A — Numeri assoluti.**

CENTRI COMUNI E ZONE AGRICOLE	Famiglie	Componenti	CONDIZIONE SOCIALE														
			a	b	c	d	e	f	g	h	i	l	m	n	o	p	q
			Zona XLII....	19215	76760	1006	1949	566	665	5306	116	965	1237	2492	2587	471	918
» XLIII....	13487	52846	1413	1237	110	180	6571	51	400	667	1243	982	104	90	68	125	246
» XLIV....	22588	83891	2112	3336	80	1301	8771	82	767	1219	1911	1515	321	175	83	234	681
<b>Regione di Pianura ..</b>	<b>55290</b>	<b>213497</b>	<b>4531</b>	<b>6522</b>	<b>756</b>	<b>2146</b>	<b>20648</b>	<b>249</b>	<b>2132</b>	<b>3123</b>	<b>5646</b>	<b>4894</b>	<b>896</b>	<b>1183</b>	<b>421</b>	<b>815</b>	<b>1338</b>
<b>Provincia di Siracusa.</b>	<b>135026</b>	<b>536378</b>	<b>10452</b>	<b>17431</b>	<b>2916</b>	<b>4812</b>	<b>49693</b>	<b>469</b>	<b>4370</b>	<b>7579</b>	<b>14530</b>	<b>11688</b>	<b>2539</b>	<b>2194</b>	<b>897</b>	<b>1877</b>	<b>3529</b>

**PROVINCIA DI TRAPANI.**

**a) Centri di almeno 15 000 abitanti.**

Alcamo .....	13568	62052	888	1065	55	220	7737	45	397	847	822	692	178	109	137	62	314
Castellammare del Golfo.....	3809	16794	355	583	12	110	1044	11	152	260	253	762	45	81	12	34	97
Castelvetro .....	5717	23687	542	738	281	95	1619	24	292	399	561	510	101	114	110	65	257
Marsala.....	8116	31393	1372	82	—	2	451	63	621	1060	1657	1617	297	264	308	116	202
Mazara del Vallo	4773	21006	319	548	43	30	1413	17	245	505	587	603	111	98	42	36	170
Partanna.....	4330	18396	153	976	275	96	1347	39	168	250	520	174	71	34	27	48	151
Trapani .....	18536	65554	784	75	7	5	697	170	852	1149	3423	4132	456	765	337	387	297

**b) Comuni capiluoghi di Circondario.**

Alcamo .....	13568	62052	888	1065	55	220	7737	45	397	847	822	692	178	109	137	62	314
Mazara del Vallo	5166	22626	324	784	43	43	1536	17	249	505	587	603	113	100	43	36	183
Trapani .....	17593	71162	959	1009	264	31	2980	173	872	1211	3503	4210	468	772	339	395	402

**c) Zone agricole e Provincia.**

Zona XLV....	11526	50205	1040	2635	685	321	3301	28	382	705	644	1069	143	128	29	104	306
» XLVI....	2363	9027	121	1153	—	1	367	10	104	136	70	177	45	30	9	20	120
<b>Regione di Montagna.</b>	<b>13889</b>	<b>59232</b>	<b>1161</b>	<b>3788</b>	<b>685</b>	<b>322</b>	<b>3668</b>	<b>38</b>	<b>492</b>	<b>841</b>	<b>714</b>	<b>1246</b>	<b>188</b>	<b>158</b>	<b>38</b>	<b>124</b>	<b>426</b>
Zona XLVII....	19316	78784	1357	5311	1354	1455	4493	72	565	1242	1384	675	382	141	89	149	640
» XLVIII....	13568	62052	888	1065	55	220	7737	45	397	847	822	692	178	109	137	62	314
<b>Regione di Collina ...</b>	<b>32884</b>	<b>140836</b>	<b>2245</b>	<b>6376</b>	<b>1409</b>	<b>1675</b>	<b>12230</b>	<b>117</b>	<b>962</b>	<b>2096</b>	<b>2206</b>	<b>1367</b>	<b>560</b>	<b>250</b>	<b>226</b>	<b>211</b>	<b>954</b>
Zona XLIX....	19667	80148	1119	1299	406	34	4050	181	936	1290	3622	4267	491	786	351	407	429
» L....	31305	131035	3340	5304	531	208	8917	141	138	2391	3314	3108	581	521	504	288	1267
» LI....	1327	5610	69	79	16	7	129	1	47	47	202	592	2	22	10	48	22
<b>Regione di Pianura..</b>	<b>52799</b>	<b>216793</b>	<b>4523</b>	<b>6682</b>	<b>953</b>	<b>249</b>	<b>13096</b>	<b>332</b>	<b>2363</b>	<b>3728</b>	<b>7138</b>	<b>7967</b>	<b>1108</b>	<b>1329</b>	<b>865</b>	<b>743</b>	<b>1718</b>
<b>Provincia di Trapani.</b>	<b>99572</b>	<b>416861</b>	<b>7934</b>	<b>16846</b>	<b>3047</b>	<b>2246</b>	<b>28994</b>	<b>487</b>	<b>3317</b>	<b>6665</b>	<b>10053</b>	<b>10580</b>	<b>1856</b>	<b>1737</b>	<b>1129</b>	<b>1073</b>	<b>3093</b>
<b>Sicilia .....</b>	<b>998572</b>	<b>4102755</b>	<b>69314</b>	<b>137345</b>	<b>18319</b>	<b>39307</b>	<b>234908</b>	<b>4478</b>	<b>43949</b>	<b>56164</b>	<b>146869</b>	<b>96308</b>	<b>22673</b>	<b>22924</b>	<b>15742</b>	<b>14432</b>	<b>25840</b>

Segue: TAVOLA X.

**Famiglie naturali secondo la condizione sociale del Capo famiglia  
nei Centri di almeno 15 000 abitanti,  
nei Comuni capiluoghi di Circondario, nelle Zone agricole, nelle Provincie e nella Regione.**

**B - Numeri relativi a 1 000 famiglie.**

CENTRI COMUNI E ZONE AGRICOLE	CONDIZIONE SOCIALE														
	a	b	c	d	e	f	g	h	i	l	m	n	o	p	q

**PROVINCIA DI CALTANISSETTA.**

**a) Centri di almeno 15 000 abitanti.**

Caltanissetta ....	118	19	2	14	114	9	64	56	275	140	40	63	45	21	20
Castrogiovanni ..	54	75	42	129	166	5	51	70	251	73	21	9	18	13	23
Mazzerino.....	97	176	5	16	452	2	18	56	88	33	18	5	8	6	18
Niscemi .....	85	94	6	142	429	1	24	72	53	41	17	5	3	14	14
Piazza Armerina.	83	165	15	42	214	3	27	49	284	45	23	14	5	6	25
Riesi.....	60	141	5	75	304	1	33	52	249	34	10	7	6	9	14
San Cataldo.....	105	89	11	163	222	7	37	51	192	40	16	11	9	9	33
Terranova di Si- cilia .....	69	75	6	1	414	3	42	53	111	154	17	18	9	15	13
Valguarnera Ca- ropepe.....	37	35	40	47	427	2	35	40	232	41	17	11	11	3	22

**b) Comuni capiluoghi di Circondario.**

Caltanissetta ....	100	47	19	70	164	7	52	45	220	119	32	52	38	17	18
Piazza Armerina.	63	156	39	132	253	2	20	36	212	33	17	10	4	4	19
Terranova di Si- cilia .....	67	82	5	1	420	3	40	51	107	155	16	18	8	14	13

**c) Zone agricole e Provincia.**

Zona I.....	79	166	13	58	377	1	23	52	142	34	14	6	7	8	20
» II.....	74	138	39	124	338	1	22	44	131	36	16	8	3	7	19
» III.....	63	82	38	112	264	3	37	49	229	55	17	8	14	9	20
» IV.....	98	79	15	90	209	5	43	44	205	90	26	36	27	13	20
» V.....	92	181	17	90	298	3	30	45	146	36	14	9	8	9	22
Regione di Collina...	82	122	25	99	286	3	32	46	175	54	18	15	13	10	20
Zona VI															
Regione di Pianura ..	67	82	5	1	420	3	40	51	107	155	16	18	8	14	13
Provincia di Caltanis- setta .....	81	120	24	93	294	3	33	46	170	60	18	15	13	10	20

**PROVINCIA DI CATANIA.**

**a) Centri di almeno 15 000 abitanti.**

Acireale.....	83	24	1	1	91	8	87	81	206	154	47	19	15	24	69
Aderò.....	29	140	27	32	471	2	25	35	87	47	13	6	3	9	24
Agira.....	64	172	20	38	317	—	29	55	228	39	12	4	4	7	18
Biancavilla.....	111	155	1	23	462	1	24	56	74	34	21	6	2	6	24
Pronte.....	59	287	4	15	406	3	24	41	65	34	18	8	5	4	27
Caltagirone.....	99	119	16	69	311	3	34	55	144	63	25	22	6	13	21
Catania.....	70	4	1	2	57	10	85	70	308	197	49	52	41	30	24
Grammichele.....	37	216	....	97	361	1	26	69	105	39	13	6	4	6	20
Leonforte.....	56	337	22	89	279	3	21	36	80	30	13	6	6	4	18
Paternò.....	80	46	2	12	502	3	33	46	160	64	12	8	2	12	18
Bandazzo.....	37	100	10	70	453	—	32	73	87	61	14	5	7	11	40
Vizzini.....	111	214	—	14	359	2	25	65	113	43	18	6	5	6	19

Segue: TAVOLA X.

**Famiglie naturali secondo la condizione sociale del Capo famiglia  
nei Centri di almeno 15 000 abitanti,  
nei Comuni capiluoghi di Circondario, nelle Zone agricole, nelle Provincie e nella Regione.**

**B - Numeri relativi a 1 000 famiglie.**

CENTRI COMUNI E ZONE AGRICOLE	CONDIZIONE SOCIALE														
	a	b	c	d	e	f	g	h	i	l	m	n	o	p	q

**b) Comuni capiluoghi di Circondario.**

Acireale .....	78	35	2	12	180	7	76	64	249	154	35	15	10	22	61
Caltagirone .....	87	154	30	81	326	2	28	47	120	53	21	18	5	11	17
Catania .....	65	5	3	6	95	10	81	67	294	189	46	49	39	28	23
Nicosia .....	92	284	25	18	294	4	29	36	88	55	24	7	6	7	31

**c) Zone agricole e Provincia.**

Zona VII Regione di Montagna.	66	133	5	12	355	3	47	60	111	111	22	8	3	15	49
Zona VIII .....	66	218	57	48	326	1	24	40	124	41	15	7	5	8	20
» IX .....	80	179	23	56	373	2	26	53	104	45	17	9	3	10	20
» X .....	66	161	16	50	414	2	29	48	107	48	15	7	4	8	25
» XI .....	68	31	4	17	158	8	73	65	253	165	39	37	28	24	30
Regione di Collina ...	70	110	17	35	274	5	49	56	177	101	27	22	15	16	26
Provincia di Catania.	70	111	16	35	277	4	49	56	176	102	26	21	15	16	26

**PROVINCIA DI GIRGENTI.**

**a) Centri di almeno 15 000 abitanti.**

Campobello di Lic.	40	122	20	75	393	2	30	74	140	42	13	9	11	4	25
Canicatti .....	100	101	12	31	357	4	40	82	126	66	17	13	18	12	21
Favara .....	87	96	25	4	268	3	36	60	319	44	12	7	8	12	19
Girgenti .....	57	25	25	12	183	11	64	50	185	162	52	77	22	39	36
Licata .....	67	101	7	28	333	3	39	41	141	145	14	25	18	11	27
Naro .....	138	139	25	15	432	...	27	54	90	31	16	7	4	5	17
Palma di Montechiaro .....	72	142	6	17	505	2	26	37	119	37	12	4	4	7	10
Ravanusa .....	78	59	19	77	489	1	26	42	108	42	11	6	9	9	24
Sciacca .....	81	112	27	5	273	5	61	43	101	191	23	30	13	7	28

**b) Comuni capiluoghi di Circondario.**

Bivona .....	80	25	19	75	262	2	33	61	82	50	24	25	3	11	23
Girgenti .....	46	47	37	96	199	9	52	41	152	138	42	62	18	32	29
Sciacca .....	70	126	61	24	288	5	52	37	86	164	20	25	11	6	25

**c) Zone agricole e Provincia.**

Zona XII Regione di Montagna.	61	107	34	150	239	2	34	57	205	48	15	7	8	14	19
Zona XIII .....	28	190	10	166	276	5	36	76	61	47	17	10	1	7	70
» XIV .....	87	192	92	43	293	2	29	64	104	40	16	10	3	4	21
» XV .....	76	122	25	36	282	5	37	42	199	87	19	23	12	15	20
» XVI .....	89	117	29	50	395	2	32	62	111	49	14	11	10	8	21
Regione di Collina ...	80	134	36	46	320	3	34	53	152	66	17	16	10	11	22



Segue : TAVOLA X.

**Famiglie naturali secondo la condizione sociale del Capo famiglia  
nei Centri di almeno 15.000 abitanti,  
nei Comuni capiluoghi di Circondario, nelle Zone agricole, nelle Province e nella Regione.**

**B - Numeri relativi a 1 000 famiglie.**

CENTRI COMUNI E ZONE AGRICOLE	CONDIZIONE SOCIALE														
	a	b	c	d	e	f	g	h	i	l	m	n	o	p	q
Zona XVII .....	61	167	42	18	348	4	45	46	96	103	16	17	8	7	22
» XVIII .....	68	117	7	24	393	3	33	40	132	111	13	17	12	10	20
» XIX .....	59	108	—	—	56	—	71	39	46	549	9	17	11	22	13
<b>Regione di Pianura .</b>	<b>64</b>	<b>143</b>	<b>25</b>	<b>20</b>	<b>362</b>	<b>3</b>	<b>40</b>	<b>43</b>	<b>111</b>	<b>117</b>	<b>15</b>	<b>17</b>	<b>10</b>	<b>9</b>	<b>21</b>
<b>Provincia di Girgenti.</b>	<b>75</b>	<b>134</b>	<b>34</b>	<b>48</b>	<b>323</b>	<b>3</b>	<b>35</b>	<b>51</b>	<b>147</b>	<b>76</b>	<b>16</b>	<b>16</b>	<b>10</b>	<b>10</b>	<b>22</b>

PROVINCIA DI MESSINA.

a) Centri di almeno 15 000 abitanti.

Messina .....	103	3	...	3	18	14	76	65	340	156	49	86	52	23	12
---------------	-----	---	-----	---	----	----	----	----	-----	-----	----	----	----	----	----

b) Comuni capiluoghi di Circondario.

Castroreale .....	77	94	...	412	167	...	34	67	28	52	20	12	2	13	21
Messina .....	90	33	1	26	117	11	64	56	267	155	37	64	38	23	13
Mistretta .....	67	156	3	8	435	3	33	59	86	73	20	16	15	12	14
Patti .....	70	23	1	47	291	10	59	64	178	160	34	24	11	16	12

c) Zone agricole e Provincia.

<b>Regione di Montagna.</b>															
Zona XX .....	79	74	1	28	178	9	62	54	221	140	32	51	29	22	20
» XXI .....	58	174	3	56	376	3	43	51	91	67	17	12	7	10	32
» XXII .....	53	315	2	31	333	1	25	63	68	33	14	9	3	7	43
» XXIII .....	66	105	1	38	405	3	40	60	102	103	21	13	4	10	29
» XXIV .....	39	224	6	20	442	1	21	61	94	33	17	6	1	9	26
» XXV .....	55	159	38	75	422	...	19	55	76	59	14	6	2	12	7
» XXVI .....	54	212	10	30	358	2	28	64	93	82	17	11	6	9	24
» XXVII .....	52	146	...	37	387	5	53	21	121	89	23	16	4	8	38
<b>Provincia di Messina.</b>	<b>64</b>	<b>141</b>	<b>3</b>	<b>36</b>	<b>305</b>	<b>5</b>	<b>46</b>	<b>55</b>	<b>144</b>	<b>96</b>	<b>23</b>	<b>27</b>	<b>15</b>	<b>14</b>	<b>26</b>

PROVINCIA DI PALERMO.

a) Centri di almeno 15 000 abitanti.

Bagheria .....	61	241	1	5	305	7	44	52	138	73	11	12	5	15	30
Monreale .....	62	187	1	4	214	1	34	148	126	88	25	14	13	4	29
Palermo .....	39	3	...	...	16	11	98	66	286	207	52	83	73	38	27
Partinico .....	59	296	1	8	315	3	43	64	60	53	18	12	7	7	54
Termini Imerese.	88	185	1	2	146	8	61	45	200	131	27	38	18	14	36

b) Comuni capiluoghi di Circondario.

Cefalù .....	82	235	3	16	202	6	61	73	68	141	35	29	6	7	36
Corleone .....	93	248	31	8	371	4	31	48	52	44	17	15	3	4	31
Palermo .....	39	13	1	...	60	10	91	60	277	202	46	74	65	35	27
Termini Imerese.	88	184	1	2	151	8	60	44	196	132	27	39	18	14	36

Segue: TAVOLA X.

**Famiglie naturali secondo la condizione sociale del Capo famiglia  
nei Centri di almeno 15 000 abitanti,  
nei Comuni capiluoghi di Circondario, nelle Zone agricole, nelle Provincie e nell'a Regione.**

**B - Numeri relativi a 1 000 famiglie.**

CENTRI COMUNI E ZONE AGRICOLE	CONDIZIONE SOCIALE													
	a	b	c	d	e	f	g	h	i	l	m	n	o	q

**c) Zone agricole e Provincia.**

Zona XXVIII....	45	301	5	61	299	2	41	81	52	48	19	9	6	8	23
» XXIX....	65	236	17	128	301	2	26	56	65	35	16	7	13	8	25
» XXX....	68	292	38	73	204	4	27	56	66	39	13	10	6	8	33
<b>Regione di Montagna.</b>	<b>65</b>	<b>276</b>	<b>29</b>	<b>87</b>	<b>273</b>	<b>3</b>	<b>28</b>	<b>59</b>	<b>64</b>	<b>39</b>	<b>17</b>	<b>9</b>	<b>8</b>	<b>8</b>	<b>30</b>
Zona XXXI....	53	170	7	2	376	4	51	63	70	107	15	13	5	10	49
» XXXII....	55	273	19	21	343	2	37	71	67	55	15	8	7	7	23
» XXXIII....	65	330	1	4	270	3	37	36	82	121	11	9	5	10	16
» XXXIV....	80	241	26	10	205	6	50	5	113	112	25	26	13	14	27
<b>Regione di Collina...</b>	<b>62</b>	<b>262</b>	<b>16</b>	<b>12</b>	<b>300</b>	<b>4</b>	<b>42</b>	<b>59</b>	<b>81</b>	<b>38</b>	<b>17</b>	<b>13</b>	<b>8</b>	<b>10</b>	<b>26</b>
Zona XXXV....	59	277	1	5	293	4	43	60	61	106	16	12	5	6	52
» XXXVI....	39	22	1	..	66	10	90	61	271	198	45	72	64	34	26
» XXXVII....	51	380	—	43	60	21	34	43	13	210	26	43	4	38	34
<b>Regione di Pianura...</b>	<b>41</b>	<b>45</b>	<b>1</b>	<b>1</b>	<b>86</b>	<b>9</b>	<b>83</b>	<b>61</b>	<b>252</b>	<b>190</b>	<b>42</b>	<b>67</b>	<b>58</b>	<b>32</b>	<b>29</b>
<b>Provincia di Palermo.</b>	<b>53</b>	<b>166</b>	<b>12</b>	<b>27</b>	<b>196</b>	<b>6</b>	<b>59</b>	<b>60</b>	<b>156</b>	<b>122</b>	<b>28</b>	<b>37</b>	<b>31</b>	<b>19</b>	<b>28</b>

PROVINCIA DI SIRACUSA.

**a) Centri di almeno 15 000 abitanti.**

Augusta.....	51	39	..	2	206	6	48	72	161	309	21	23	18	24	20
Avola.....	54	160	1	4	388	1	31	39	145	99	21	16	8	17	16
Comiso.....	113	200	2	83	349	2	29	69	65	48	11	5	4	8	12
Francofonte.....	76	157	1	1	499	5	15	62	74	48	13	2	6	3	38
Lentini.....	142	24	11	16	471	4	39	48	110	93	..	9	5	17	10
Modica.....	100	43	30	9	42	2	30	59	111	78	34	17	6	14	39
Noto.....	85	92	—	3	294	3	46	68	158	101	43	33	12	19	43
Ragusa.....	96	65	5	35	423	5	34	50	150	64	22	9	7	11	24
Scicli.....	84	175	16	8	362	2	20	63	118	59	20	11	8	24	30
Siracusa.....	50	34	16	11	197	9	69	56	166	181	35	92	26	30	28
Vittoria.....	88	115	2	44	364	5	46	41	118	75	20	11	3	15	53

**b) Comuni capiluoghi di Circondario.**

Modica.....	95	63	42	14	416	2	28	56	105	75	32	16	5	14	37
Noto.....	54	228	92	42	265	3	28	42	95	64	25	19	6	11	26
Siracusa.....	51	79	15	30	230	9	60	55	143	150	30	75	21	26	26

**c) Zone agricole e Provincia.**

Zona XXXVIII															
<b>Regione di Montagna.</b>	<b>52</b>	<b>281</b>	<b>12</b>	<b>90</b>	<b>282</b>	<b>5</b>	<b>23</b>	<b>60</b>	<b>77</b>	<b>46</b>	<b>17</b>	<b>6</b>	<b>3</b>	<b>12</b>	<b>31</b>
Zona XXXIX....	85	9	27	25	398	2	29	57	117	82	23	13	6	14	32
» XL....	57	136	43	25	350	2	29	41	112	79	21	16	6	12	19
» XLI....	78	172	16	28	313	3	31	70	127	161	17	13	10	13	18
<b>Regione di Collina...</b>	<b>73</b>	<b>114</b>	<b>29</b>	<b>25</b>	<b>377</b>	<b>2</b>	<b>29</b>	<b>55</b>	<b>117</b>	<b>92</b>	<b>22</b>	<b>14</b>	<b>6</b>	<b>13</b>	<b>27</b>

Segue : TAVOLA X.

**Famiglie naturali secondo la condizione sociale del Capo famiglia  
nei Centri di almeno 15 000 abitanti,  
nei Comuni capiluoghi di Circondario, nelle Zone agricole, nelle Provincie e nella Regione.**

**B - Numeri relativi a 1 000 famiglie.**

CENTRI COMUNI E ZONE AGRICOLE	CONDIZIONE SOCIALE														
	a	b	c	d	e	f	g	h	i	l	m	n	o	p	q
	Zona XLII....	52	101	30	32	276	6	50	64	130	124	25	48	14	24
» XLIII....	105	9	8	13	487	4	30	49	92	73	8	7	5	9	18
» XLIV....	95	147	4	57	388	4	34	54	85	67	14	8	4	10	30
<b>Regione di Pianura..</b>	<b>82</b>	<b>118</b>	<b>14</b>	<b>39</b>	<b>373</b>	<b>5</b>	<b>39</b>	<b>56</b>	<b>102</b>	<b>88</b>	<b>16</b>	<b>21</b>	<b>8</b>	<b>15</b>	<b>24</b>
<b>Provincia di Siracusa.</b>	<b>77</b>	<b>129</b>	<b>22</b>	<b>36</b>	<b>368</b>	<b>3</b>	<b>32</b>	<b>56</b>	<b>108</b>	<b>87</b>	<b>19</b>	<b>16</b>	<b>7</b>	<b>14</b>	<b>26</b>

PROVINCIA DI TRAPANI.

**a) Centri di almeno 15 000 abitanti.**

Alcamo .....	66	79	4	16	570	3	29	62	61	51	13	8	10	5	23
Castellammare del Golfo.....	93	153	3	29	274	3	40	68	66	200	12	21	3	9	26
Castelvetrano ....	95	19	49	17	283	4	51	70	98	89	19	20	19	12	45
Marsala.....	169	1	—	..	56	8	77	131	204	199	36	33	38	14	25
Mazara del Vallo	67	115	9	6	296	4	52	106	123	126	24	20	9	7	36
Parturo.....	35	225	64	22	311	9	39	58	120	40	17	8	6	11	35
Trapani.....	58	5	1	..	51	12	63	85	253	305	34	57	25	29	22

**b) Comuni capiluoghi di Circondario.**

Alcamo .....	66	79	4	16	570	3	29	62	61	51	13	8	10	5	23
Mazara del Vallo	63	152	8	8	297	3	48	98	114	117	22	19	8	7	36
Trapani .....	55	57	15	2	169	10	50	66	199	239	27	44	19	22	23

**c) Zone agricole e Provincia.**

Zona XLV....	90	229	59	28	286	2	34	61	56	93	12	11	3	9	27
» XLVI....	51	488	—	..	155	4	44	58	39	75	19	13	4	8	51
<b>Regione di Montagna.</b>	<b>34</b>	<b>273</b>	<b>49</b>	<b>23</b>	<b>264</b>	<b>3</b>	<b>35</b>	<b>60</b>	<b>51</b>	<b>90</b>	<b>14</b>	<b>11</b>	<b>3</b>	<b>9</b>	<b>31</b>
Zona XLVII....	70	275	70	75	233	4	29	65	71	35	20	7	5	8	33
» XLVIII....	66	79	4	16	570	3	29	62	61	51	13	8	10	5	23
<b>Regione di Collina ..</b>	<b>68</b>	<b>194</b>	<b>43</b>	<b>51</b>	<b>371</b>	<b>4</b>	<b>29</b>	<b>64</b>	<b>67</b>	<b>42</b>	<b>17</b>	<b>8</b>	<b>7</b>	<b>6</b>	<b>29</b>
Zona XLIX....	57	66	21	2	205	9	48	66	184	216	25	40	18	21	22
» L....	105	167	17	7	280	4	43	75	104	98	19	16	16	9	40
» LI....	52	60	12	5	97	7	35	35	152	446	21	17	8	36	17
<b>Regione di Pianura ..</b>	<b>86</b>	<b>127</b>	<b>18</b>	<b>5</b>	<b>248</b>	<b>6</b>	<b>45</b>	<b>71</b>	<b>135</b>	<b>150</b>	<b>21</b>	<b>25</b>	<b>16</b>	<b>14</b>	<b>33</b>
<b>Provincia di Trapani.</b>	<b>80</b>	<b>169</b>	<b>31</b>	<b>23</b>	<b>291</b>	<b>5</b>	<b>38</b>	<b>67</b>	<b>101</b>	<b>106</b>	<b>19</b>	<b>17</b>	<b>11</b>	<b>11</b>	<b>31</b>
<b>Sicilia .....</b>	<b>69</b>	<b>138</b>	<b>18</b>	<b>39</b>	<b>286</b>	<b>4</b>	<b>44</b>	<b>56</b>	<b>148</b>	<b>96</b>	<b>23</b>	<b>23</b>	<b>16</b>	<b>14</b>	<b>26</b>

TAVOLA XI.

**Famiglie naturali secondo il numero dei componenti, la condizione sociale e il sesso del Capo di famiglia.**

(REGIONE)

**A - Numeri assoluti.**

CONDIZIONE SOCIALE (a)	Famiglie			Famiglie naturali secondo il numero dei componenti															
	Numero	di cui era a capo una femmina	Componenti	1	2	3	4	5	6	7	8	9	10	11	12	13	14	15	16 e più
a	69314	60079	126274	41047	13889	6816	3836	1960	1011	444	193	70	28	14	4	1	1	—	—
b	137345	7045	601120	6902	25915	23594	21700	19695	15682	10692	6574	3479	1865	687	301	137	58	27	37
c	18319	231	84861	617	3143	3022	2837	2638	2270	1630	1012	610	339	121	46	20	7	5	2
d	39307	388	173873	1229	7327	7128	6325	5782	4734	3144	1957	980	432	142	75	27	10	9	6
e	284908	13293	1200553	12961	58311	53798	46143	40636	30903	16662	11753	5919	2949	1079	456	191	80	40	27
f	4478	126	21218	179	710	708	669	699	538	373	237	183	106	47	17	7	5	—	—
g	43949	3966	199978	2237	7746	7204	6516	6170	5092	3716	2528	1388	802	322	151	44	19	8	6
h	56164	4529	252560	3304	9912	8816	8477	7964	6674	4825	3020	1621	916	348	171	56	37	12	11
i	146869	11625	624119	6849	28552	28098	24019	20736	16069	10459	6413	3167	1635	493	222	70	45	17	25
l	96308	9064	415023	5866	17586	17307	15314	13402	10630	7253	4550	2391	1250	487	164	59	29	6	14
m	22673	2828	89038	2431	4473	4040	3803	3091	2013	1248	755	387	271	81	44	15	9	3	1
n	22924	664	101526	872	3698	4296	4083	3589	2622	1708	980	557	290	150	51	19	5	1	3
o	15742	532	69801	637	2685	2888	2675	2335	1807	1176	802	391	187	83	48	14	9	3	2
p	14432	5757	49757	1892	3594	3047	2297	1522	978	515	288	137	99	29	25	8	—	1	—
q	25840	8470	93054	4532	5755	4272	3578	2804	1880	1309	808	461	253	86	54	21	19	6	2
<b>Totale</b>	<b>998572</b>	<b>128597</b>	<b>4102755</b>	<b>91555</b>	<b>193295</b>	<b>175043</b>	<b>152272</b>	<b>133023</b>	<b>102903</b>	<b>68154</b>	<b>41870</b>	<b>21741</b>	<b>11422</b>	<b>4169</b>	<b>1829</b>	<b>689</b>	<b>333</b>	<b>138</b>	<b>136</b>

**B - Numeri relativi.**

CONDIZIONE SOCIALE	Su 1000 famiglie avevano a capo una femmina	Su 1000 famiglie il numero dei componenti era di																	
		1	2	3	4	5	6	7	8	9	10	11	12	13	14	15	16 e più		
a	867	592	200	98	55	28	15	6	3	1	...	...	...	...	—	—	—	—	—
b	51	50	189	172	158	143	114	78	48	25	14	5	2	1	...	...	...	...	...
c	13	34	171	165	155	144	124	89	55	33	19	7	3	1	...	...	...	...	...
d	10	31	186	181	161	147	121	80	50	25	11	4	2	1	...	...	...	...	...
e	47	45	205	189	161	143	108	69	41	21	10	4	2	1	...	...	...	...	...
f	28	40	159	158	149	156	120	83	53	41	24	10	4	2	1	—	—	—	—
g	90	51	176	164	148	140	116	85	58	32	18	7	3	1	1	...	...	...	...
h	81	59	176	157	151	142	119	86	54	29	16	6	3	1	1	...	...	...	...
i	73	47	194	191	164	141	109	71	44	22	11	3	2	1	...	...	...	...	...
l	94	61	183	180	159	139	110	75	47	25	13	5	2	1	...	...	...	...	...
m	125	107	197	179	168	136	89	55	33	17	12	4	2	1	...	...	...	...	...
n	29	38	161	187	178	157	114	74	43	24	13	7	2	1	...	...	...	...	...
o	34	40	171	183	170	148	115	75	51	25	12	5	3	1	1	...	...	...	...
p	396	131	249	211	159	105	68	36	20	9	7	2	2	1	—	...	...	...	...
q	328	175	223	165	138	109	73	51	31	18	10	3	2	1	1	...	...	...	...
<b>In complesso</b>	<b>129</b>	<b>92</b>	<b>194</b>	<b>175</b>	<b>152</b>	<b>133</b>	<b>103</b>	<b>68</b>	<b>42</b>	<b>22</b>	<b>11</b>	<b>4</b>	<b>2</b>	<b>1</b>	<b>...</b>	<b>...</b>	<b>...</b>	<b>...</b>	<b>...</b>

(a) Vedasi nota (b) a pag. 100

## TAVOLA XII.

---

**Famiglie naturali secondo la condizione sociale del Capo famiglia  
e il numero e il sesso delle persone attive in ciascuna famiglia.**

( REGIONE )

---

AVVERTENZE. — Si sono classificate in questa tavola le famiglie naturali secondo il numero dei *membri attivi* in ciascuna di esse. La qualità di membro attivo è qui presa in senso economico, intendendosi come tale qualsiasi membro che presumibilmente porti un contributo finanziario al sostentamento della famiglia. Vi si comprendono quindi, oltre tutti coloro che dichiararono nel foglio di famiglia di esercitare una professione, un'arte o un mestiere, anche i pensionati, i possidenti ed i benestanti e ne restano escluse invece le persone qualificate come attendenti alle cure domestiche, studenti, ricoverati, ecc.

---




TAVOLA XII.

**Famiglie naturali secondo la condizione sociale del Capo famiglia  
e il numero e il sesso delle persone attive in ciascuna famiglia.**

(REGIONE)

**A - Numeri assoluti.**

CONDIZIONE SOCIALE (a)	Famiglie	Nessuna persona attiva	Una persona attiva (maschio)	Una persona attiva (femmina)	Due persone attive (maschi)	Due persone attive (femmine)	Due persone attive (maschio e femmina)	Tre e più persone attive (maschi)	Tre e più persone attive (femmine)	Tre e più persone attive (maschi e femmine)
a	69 314	69 314	—	—	—	—	—	—	—	—
b	137 345	—	64 184	3 525	26 695	722	6 469	24 177	338	11 235
c	18 319	—	9 238	100	3 859	10	377	3 965	40	730
d	39 307	—	19 597	102	8 441	19	1 457	7 138	13	2 540
e	284 908	—	155 160	3 708	50 775	1 111	12 341	41 838	791	19 184
f	4 478	—	2 875	45	685	3	203	458	8	201
g	43 949	—	25 614	1 807	6 320	210	2 541	4 759	68	2 630
h	56 164	—	28 316	2 104	9 817	527	2 440	8 777	269	3 914
i	146 869	—	90 942	3 360	23 770	516	4 604	17 354	233	6 090
l	96 308	—	59 805	4 221	13 638	467	3 426	10 455	168	4 123
m	22 673	—	13 920	1 645	2 361	232	2 020	1 065	54	1 376
n	22 924	—	16 884	278	2 366	42	1 267	1 117	12	958
o	15 742	—	10 888	237	2 001	35	741	1 127	19	694
p	14 432	—	5 866	3 627	1 757	226	1 138	765	74	979
q	25 840	—	10 168	5 305	2 112	629	3 207	1 304	230	2 385
<b>Totale</b>	<b>998 572</b>	<b>69 314</b>	<b>513 457</b>	<b>30 064</b>	<b>154 597</b>	<b>4 749</b>	<b>42 231</b>	<b>124 299</b>	<b>2 317</b>	<b>57 544</b>

**B - Numeri relativi a 1 000 famiglie.**

CONDIZIONE SOCIALE	Nessuna persona attiva	Una persona attiva (maschio)	Una persona attiva (femmina)	Due persone attive (maschi)	Due persone attive (femmine)	Due persone attive (maschio e femmina)	Tre e più persone attive (maschi)	Tre e più persone attive (femmine)	Tre e più persone attive (maschi e femmine)
a	1 000	—	—	—	—	—	—	—	—
b	—	467	26	194	5	47	176	3	82
c	—	504	5	211	1	21	216	2	40
d	—	498	3	215	...	37	182	...	65
e	—	545	13	178	4	43	147	3	67
f	—	642	10	153	1	45	102	2	45
g	—	582	41	144	5	58	108	2	60
h	—	504	37	175	9	44	156	5	70
i	—	619	23	162	4	31	118	2	41
l	—	620	44	141	5	36	109	2	43
m	—	614	73	104	10	89	47	2	61
n	—	736	12	103	2	55	49	1	42
o	—	692	15	127	2	47	72	1	44
p	—	406	251	122	16	79	53	5	68
q	—	394	205	82	24	124	50	9	112
<b>In complesso</b>	<b>69</b>	<b>514</b>	<b>30</b>	<b>155</b>	<b>5</b>	<b>42</b>	<b>125</b>	<b>2</b>	<b>58</b>

(a) Vedasi nota (b) a pag. 100.

TAVOLA XIII.

**Popolazione presente classificata secondo il sesso e lo stato civile  
nei Centri di almeno 15 000 abitanti,  
nei Comuni capiluoghi di Circondario, nei Circondari, nelle Provincie e nella Regione.**

**A - Numeri assoluti.**

CENTRI COMUNI E CIRCONDARI	Popolazione presente	STATO CIVILE											
		SESSO		CELIBI E NUBILLI		CONIUGATI		VEDOVI		SEPARATI LEGAL- MENTE		IGNOTO	
		M	F	M	F	M	F	M	F	M	F	M	F

PROVINCIA DI CALTANISSETTA.

*a) Centri di almeno 15 000 abitanti.*

Caltanissetta ....	46405	22827	23578	13427	13212	8769	8268	546	2034	10	45	75	19
Castrogiovanni ..	26415	13454	12961	7561	6590	5394	5395	497	970	2	6	—	—
Mazzerino .....	18185	9631	8534	6364	5016	3058	2782	205	733	4	3	—	—
Niscemi .....	16329	8095	8234	4626	4151	3310	3328	147	737	12	18	—	—
Piazza Armerina	27479	14410	13069	8035	6364	5962	5861	412	836	1	8	—	—
Riesi .....	16697	8656	8041	5093	4005	3339	3339	208	695	—	2	16	—
San Cataldo .....	19359	9897	9662	5669	5014	3772	3856	246	783	10	9	—	—
Terranova di Si- cilia .....	24311	12451	11860	7674	5910	4387	4559	245	1244	—	3	145	144
Valguarnera Ca- ropepe .....	15962	8332	7630	5068	3991	3072	3044	183	586	4	4	5	5

*b) Comuni capiluoghi di Circondario.*

Caltanissetta .....	60086	30697	29389	18214	16410	11677	10653	708	2257	12	46	36	23
Piazza Armerina	38046	20297	17749	11562	8594	8160	8272	573	875	2	8	—	—
Terranova di Si- cilia .....	25603	13135	12468	8095	6242	4639	4800	256	1279	—	3	145	144

*c) Circondari e Provincia.*

Caltanissetta .....	160232	80910	79322	46587	41682	32187	31292	1973	6190	37	84	126	74
Piazza Armerina	138287	72346	65941	41330	33070	28939	28052	2050	4784	17	21	10	14
Terranova di Si- cilia .....	87156	45834	41322	28177	21359	16440	15982	1035	3808	20	27	162	146
Provincia di Caltan- issetta .....	385675	199090	186585	116094	96111	77566	75326	5058	14782	74	132	298	234

PROVINCIA DI CATANIA.

*a) Centri di almeno 15 000 abitanti.*

Acireale .....	22956	11260	11696	6936	6713	3990	3899	317	1051	12	26	5	7
Adernò .....	39637	19939	19698	13613	12545	6060	5792	263	1358	3	3	—	—
Agira .....	23735	12255	11480	7220	5971	4521	4532	510	972	4	4	—	1
Biancavilla .....	21246	10469	10777	6401	5637	3861	3799	198	1334	9	7	—	—
Bronte .....	17990	9372	8618	5657	4435	3494	3458	211	709	8	7	2	9
Caltagirone .....	30854	15399	15455	8392	7727	6538	6198	391	1440	24	57	54	33
Catania .....	234871	117101	117767	61501	57864	51076	47799	3928	11340	235	411	364	353
Grammichele .....	23169	11776	11393	7076	6365	4457	4253	210	770	—	2	3	3
Leonforte .....	21830	11787	10043	7617	5472	3895	3871	275	699	—	1	—	—
Paternò .....	31436	14830	16606	8324	9099	6152	6140	278	1294	14	13	62	60
Randazzo .....	15929	8089	7840	5059	4532	2794	2820	234	487	2	1	—	—
Vizzini .....	18740	9557	9183	5143	4329	4070	4005	333	840	5	4	6	5

*b) Comuni capiluoghi di Circondario.*

Acireale .....	35161	17163	17998	10451	10244	6207	6153	479	1555	15	29	11	17
Caltagirone .....	38017	19635	18382	10954	9396	8156	7341	446	1555	24	57	55	33
Catania .....	252448	126811	125637	66781	61363	55228	51853	4199	11655	239	413	364	353
Nicosia .....	14586	7228	7358	4242	3719	2720	2973	262	662	4	4	—	—



Segue : TAVOLA XIII.

**Popolazione presente classificata secondo il sesso e lo stato civile  
nei Centri di almeno 15 000 abitanti,  
nei Comuni capiluoghi di Circondario, nei Circondari, nelle Provincie e nella Regione.**

**A — Numeri assoluti.**

CENTRI COMUNI E CIRCONDARI	Popolazione presente	STATO CIVILE											
		SESSO		CELIBI E NUBILI		CONIUGATI		VEDOVI		SEPARATI LEGAL- MENTE		IGNOTO	
		M	F	M	F	M	F	M	F	M	F	M	F

**c) Circondari e Provincia.**

Acireale.....	151200	75251	75949	44720	41812	28726	28131	1745	5937	38	49	22	20
Caltagirone.....	154329	79428	74901	44881	37143	32338	31074	2061	6517	38	86	110	81
Catania.....	448880	224428	224452	124932	115034	92405	88032	6302	20450	300	482	489	454
Nicosia.....	121856	62233	59623	37176	33856	23232	23021	1789	2700	11	7	25	39
<b>Provincia di Catania.</b>	<b>876265</b>	<b>441340</b>	<b>434925</b>	<b>251709</b>	<b>227845</b>	<b>176701</b>	<b>170258</b>	<b>11897</b>	<b>35604</b>	<b>387</b>	<b>624</b>	<b>646</b>	<b>594</b>

**PROVINCIA DI GIRGENTI.**

**a) Centri di almeno 15 000 abitanti.**

Campobello di Li- cata.....	15469	8078	7391	5119	3902	2776	2921	170	560	4	6	9	2
Canicatti.....	30513	15408	15105	9612	8394	5360	5387	413	1292	11	21	12	11
Favara.....	21155	10717	10438	6397	5420	4033	4000	284	1005	1	11	2	2
Girgenti.....	23712	11203	12509	6755	7320	4115	3953	312	1201	7	13	14	22
Licata.....	24963	13022	11941	8014	5824	4683	5029	300	1082	9	6	16	—
Naro.....	18765	9417	9348	5903	5296	3130	3170	384	880	—	2	—	—
Palma di Monte- chiaro.....	18088	9334	8754	6031	5059	3037	3000	263	691	3	3	—	1
Ravanusa.....	16948	8812	8136	5405	4185	3181	3261	213	681	3	5	10	4
Sciacca.....	20052	10399	9653	6119	4950	3954	3844	318	855	5	4	3	—

**b) Comuni capiluoghi di Circondario.**

Bivona.....	4713	2386	2327	1375	1146	936	935	75	243	—	2	—	1
Girgenti.....	29823	14648	15175	8774	8783	5490	5027	363	1330	7	13	14	22
Sciacca.....	25630	13423	12207	8346	6662	4669	4573	399	968	6	4	3	—

**c) Circondari e Provincia.**

Bivona.....	75624	38679	36945	21964	19110	15532	14185	1149	3613	16	23	18	14
Girgenti.....	272880	138185	134693	83887	71640	50461	50942	3695	11967	71	95	71	51
Sciacca.....	62777	32077	30700	19151	16145	11792	11762	1053	2747	24	17	57	29
<b>Provincia di Girgenti.</b>	<b>411281</b>	<b>208941</b>	<b>202340</b>	<b>125002</b>	<b>106895</b>	<b>77785</b>	<b>76889</b>	<b>5897</b>	<b>18327</b>	<b>111</b>	<b>135</b>	<b>146</b>	<b>94</b>

**PROVINCIA DI MESSINA.**

**a) Centri di almeno 15 000 abitanti.**

Messina.....	114051	57528	56523	33646	29484	21689	21726	1807	4929	56	110	330	274
--------------	--------	-------	-------	-------	-------	-------	-------	------	------	----	-----	-----	-----

**b) Comuni capiluoghi di Circondario.**

Castroreale.....	10852	5143	5709	2880	3270	2084	2043	179	395	—	1	—	—
Messina.....	176405	88248	88157	50809	45411	33911	34572	3093	7721	83	148	352	305
Mistretta.....	12056	5881	6175	3247	3249	2511	2691	109	224	6	7	8	4
Patti.....	11656	5608	6048	3333	3102	2027	2401	174	529	—	3	24	13

Segue: TAVOLA XIII.

**Popolazione presente classificata secondo il sesso e lo stato civile  
nei Centri di almeno 15 000 abitanti,  
nei Comuni capiluoghi di Circondario, nei Circondari, nelle Provincie e nella Regione.**

**A — Numeri assoluti.**

CENTRI COMUNI E CIRCONDARI	Popolazione presente	STATO CIVILE											
		SESSO		CELIBI E NUBILI		CONIUGATI		VEDOVI		SEPARATI LEGAL- MENTE		IGNOTO	
		M	F	M	F	M	F	M	F	M	F	M	F

**c) Circondari e Provincia.**

Castroreale .....	115890	55318	60572	30582	31878	22504	23323	2101	5211	51	62	80	98
Messina .....	285948	140731	145217	80593	76106	54581	56017	5050	12566	123	188	384	340
Mistretta .....	58131	28538	29593	16210	15070	11303	11599	996	2893	20	18	9	13
Patti .....	122095	59273	62822	34190	33555	22937	23470	2080	5692	24	34	42	71
<b>Provincia di Messina.</b>	<b>582064</b>	<b>283860</b>	<b>298204</b>	<b>161575</b>	<b>156609</b>	<b>111325</b>	<b>114409</b>	<b>10227</b>	<b>26362</b>	<b>218</b>	<b>302</b>	<b>515</b>	<b>522</b>

PROVINCIA DI PALERMO.

**a) Centri di almeno 15 000 abitanti.**

Bagheria .....	19051	9676	9375	5383	4969	3948	3686	343	714	2	6	—	—
Monreale .....	16486	8286	8200	5154	4642	2859	3022	269	529	1	5	3	2
Palermo .....	317735	151731	166004	95706	96479	50880	53916	4518	14935	178	282	449	392
Partinico .....	20805	10663	10142	6337	5267	4011	3971	296	894	3	3	16	7
Termini Imerese	18307	9036	9271	4998	4706	3699	3637	321	912	4	14	14	2

**b) Comuni capiluoghi di Circondario.**

Cefalù .....	13197	6632	6565	4216	3668	2242	2320	158	570	4	2	12	5
Corleone .....	15329	7683	7646	4388	3662	2995	3153	274	803	2	6	24	22
Palermo .....	393612	189773	203839	118526	119397	64827	66104	5542	17406	192	330	686	602
Termini Imerese	18639	9206	9433	5101	4798	3762	3700	325	919	4	14	14	2

**c) Circondari e Provincia.**

Cefalù .....	100509	50063	50446	28767	26213	19541	19676	1681	4502	37	31	37	24
Corleone .....	51606	25794	25812	14411	12706	10216	10445	1126	2823	17	16	24	22
Palermo .....	617662	302866	314796	186003	178923	106767	108938	9014	25846	219	369	863	720
Termini Imerese	90529	44981	45548	25653	23487	17719	17937	1572	4081	12	19	25	24
<b>Provincia di Palermo.</b>	<b>860306</b>	<b>423704</b>	<b>436602</b>	<b>254834</b>	<b>241329</b>	<b>154243</b>	<b>156996</b>	<b>13393</b>	<b>37052</b>	<b>285</b>	<b>435</b>	<b>949</b>	<b>790</b>

PROVINCIA DI SIRACUSA.

**a) Centri di almeno 15 000 abitanti.**

Augusta .....	17672	9256	8416	5596	4513	3262	3203	163	688	6	10	229	2
Avola .....	19702	9820	9882	5556	4913	4054	4064	197	880	13	25	—	—
Comiso .....	32166	16192	15974	8826	7867	6695	6862	366	1519	15	21	290	205
Francofonte .....	15279	7696	7583	4317	3716	3185	3163	171	678	1	4	22	22
Lentini .....	23942	11851	12091	7756	6597	3857	4535	228	940	7	10	3	9
Modica .....	55817	28066	27751	16473	15642	10616	9684	941	2373	32	45	4	7
Noto .....	17443	8563	8880	4924	4655	3408	3297	216	914	10	11	5	3
Ragusa .....	33072	16168	16904	9346	8933	6395	6477	398	1462	1	9	28	23
Sciaci .....	20661	10158	10503	5841	5243	4053	4121	249	1126	5	3	10	10
Siracusa .....	40401	20875	19526	13071	10872	7236	7160	548	1443	17	51	3	—
Vittoria .....	29888	14580	15308	8077	7043	6025	6707	431	1501	41	49	6	8

Segue : TAVOLA XIII.

**Popolazione presente classificata secondo il sesso e lo stato civile  
nei Centri di almeno 15 000 abitanti,  
nei Comuni capiluoghi di Circondario, nei Circondari, nelle Provincie e nella Regione.**

**A - Numeri assoluti.**

CENTRI COMUNI E CIRCONDARI	Popolazione presente	STATO CIVILE											
		SESSO		CELIBI E NUBILI		CONIUGATI		VEDOVI		SEPARATI LEGAL- MENTE		IGNOTO	
		M	F	M	F	M	F	M	F	M	F	M	F

**b) Comuni capiluoghi di Circondario.**

Modica .....	60192	30332	29860	17770	16802	11540	10508	975	2484	32	46	15	20
Noto .....	32366	17080	15286	9649	7709	7063	6417	350	1146	13	11	5	3
Siracusa .....	49622	25457	24163	15475	13100	9242	9133	699	1864	21	56	20	12

**c) Circondari e Provincia.**

Modica .....	252546	125709	126837	73303	66283	48605	48745	3305	11351	110	160	386	293
Noto .....	111644	56762	54882	32164	27461	23252	22756	1295	4593	43	54	8	18
Siracusa .....	172424	89146	83278	52313	43234	33906	32813	2032	7030	57	110	338	91
<b>Provincia di Siracusa.</b>	<b>536614</b>	<b>271617</b>	<b>264997</b>	<b>158280</b>	<b>136978</b>	<b>105763</b>	<b>104314</b>	<b>6632</b>	<b>22974</b>	<b>210</b>	<b>324</b>	<b>732</b>	<b>407</b>

PROVINCIA DI TRAPANI.

**a) Centri di almeno 15 000 abitanti.**

Alcamo .....	63051	32501	30550	20549	17362	11275	11247	664	1917	9	17	4	7
Castellammare del Golfo .....	15746	7585	8161	4451	4269	2921	3110	195	768	7	9	11	5
Castelvetrano....	22779	11012	11767	6544	6249	4160	4217	292	1264	8	18	8	19
Marsala .....	30788	14662	16126	8564	8308	5658	6099	384	1625	8	13	48	81
Mazara del Vallo	20285	9756	10529	5909	5677	3645	3810	193	1027	9	15	—	—
Pàrtanna .....	17313	8564	8749	4877	4464	3426	3601	258	681	3	3	—	—
Trapani .....	55532	26332	29200	15000	14914	10737	11577	574	2676	20	33	1	—

**b) Comuni capiluoghi di Circondario.**

Alcamo .....	63051	32501	30550	20549	17362	11275	11247	664	1917	9	17	4	7
Mazara del Vallo	21937	10716	11221	6503	6038	3968	4105	236	1063	9	15	—	—
Trapani .....	71174	35174	36006	19954	18320	14429	14551	768	3094	22	33	1	2

**c) Circondari e Provincia.**

Alcamo .....	112822	56764	56058	34714	30901	20706	20759	1303	4352	26	34	15	12
Mazara del Vallo	97952	47897	50055	28275	27221	18331	18116	1242	4639	38	48	11	31
Trapani .....	198473	97418	101055	66831	53368	38106	38570	2213	8794	54	70	214	253
<b>Provincia di Trapani.</b>	<b>409247</b>	<b>202079</b>	<b>207168</b>	<b>119820</b>	<b>111490</b>	<b>77143</b>	<b>77445</b>	<b>4758</b>	<b>17785</b>	<b>118</b>	<b>152</b>	<b>240</b>	<b>296</b>
<b>Sicilia .....</b>	<b>4061452</b>	<b>2030631</b>	<b>2030821</b>	<b>1187314</b>	<b>1077257</b>	<b>780526</b>	<b>775637</b>	<b>57862</b>	<b>172886</b>	<b>1403</b>	<b>2104</b>	<b>3526</b>	<b>2937</b>

Segue: TAVOLA XIII.

**Popolazione presente classificata secondo il sesso e lo stato civile  
nei Centri di almeno 15 000 abitanti,  
nei Comuni capiluoghi di Circondario, nei Circondari, nelle Provincie e nella Regione.**

**B - Numeri relativi.**

CENTRI COMUNI E CIRCONDARI	Su 1000 abitanti in complesso		Su 1000 abitanti maschi e femmine erano rispettivamente									
			CELIBI E NUBILI		CONIUGATI		VEDOVI		SEPARATI LEGAL- MENTE		STATO CIVILE IGNOTO	
	M	F	M	F	M	F	M	F	M	F	M	F

**PROVINCIA DI CALTANISSETTA.**

**a) Centri di almeno 15 000 abitanti.**

Caltanissetta .....	492	508	588	560	384	351	24	86	...	2	3	1
Castrogiovanni .....	509	491	562	508	401	416	37	75	...	...	—	—
Mazzerino .....	530	470	661	588	318	326	21	86	...	...	—	—
Niscemi .....	496	504	571	504	409	404	18	90	2	2	—	—
Piazza Armerina .....	524	476	557	487	414	448	29	64	...	1	—	—
Riesi .....	518	482	588	498	386	415	24	86	—	...	2	—
San Cataldo .....	501	499	585	519	389	399	25	81	1	1	—	—
Terranova di Sicilia ....	512	488	616	498	352	384	20	105	—	...	12	12
Valguarnera Caropepe..	522	478	608	523	369	398	22	77	...	1	1	1

**b) Comuni capiluoghi di Circondario.**

Caltanissetta .....	511	489	593	558	380	362	23	77	...	2	3	1
Piazza Armerina .....	533	467	570	484	402	466	23	49	...	...	—	—
Terranova di Sicilia ....	513	487	616	501	353	385	20	103	—	...	11	11

**c) Circondari e Provincia.**

Caltanissetta .....	505	495	576	525	398	395	24	78	...	1	2	1
Piazza Armerina .....	523	477	571	502	400	425	28	73	...	...	...	...
Terranova di Sicilia ....	526	474	615	517	359	387	23	92	...	1	3	3
Provincia di Caltanissetta....	516	484	583	515	390	404	25	79	...	1	2	1

**PROVINCIA DI CATANIA.**

**a) Centri di almeno 15 000 abitanti.**

Acireale .....	491	509	616	574	354	333	28	90	1	2	...	1
Adernò .....	503	497	683	637	304	294	13	69	...	...	—	—
Agira .....	516	484	589	520	369	395	42	85	...	...	—	...
Biancavilla .....	493	507	611	523	369	352	19	124	1	1	—	—
Bronte .....	521	479	604	515	373	401	23	82	...	1	...	1
Caltagirone .....	499	501	545	500	424	401	25	93	2	4	4	2
Catania .....	499	501	525	491	436	406	34	96	2	4	3	3
Grammichele .....	508	492	601	559	378	373	20	68	—	...	...	...
Leonforte .....	540	460	646	545	330	385	23	70	—	...	—	—
Paternò .....	472	528	561	548	415	370	19	78	1	1	4	3
Randazzo .....	508	492	625	578	345	360	29	62	...	...	—	—
Vizzini .....	510	490	538	471	426	436	35	91	...	...	1	1

**b) Comuni capiluoghi di Circondario.**

Acireale .....	488	512	609	569	361	342	28	86	1	2	1	1
Caltagirone .....	516	484	558	511	415	399	23	85	1	3	3	2
Catania .....	502	498	526	488	436	413	33	93	2	3	3	3
Nicosia .....	496	504	587	505	376	404	36	90	1	1	—	—

Segue : TAVOLA XIII.

**Popolazione presente classificata secondo il sesso e lo stato civile  
nei Centri di almeno 15 000 abitanti,  
nei Comuni capiluoghi di Circondario, nei Circondari, nelle Province e nella Regione.**

**B — Numeri relativi.**

CENTRI COMUNI E CIRCONDARI	Su 1 000 abitanti in complesso		Su 1 000 abitanti maschi e femmine erano rispettivamente									
			CELIBI E NUBILI		CONIUGATI		VEDOVI		SEPARATI LEGAL- MENTE		STATO CIVILE IGNOTO	
	M	F	M	F	M	F	M	F	M	F	M	F

**c) Circondari e Provincia.**

Acireale.....	498	502	594	551	382	370	23	78	1	1	...	—
Caltagirone.....	515	485	565	496	407	415	26	87	...	1	1	1
Catania.....	500	500	557	513	412	392	28	91	1	2	2	2
Nicosia.....	511	489	597	568	373	386	29	45	...	...	...	1
<b>Provincia di Catania.....</b>	<b>504</b>	<b>496</b>	<b>570</b>	<b>524</b>	<b>400</b>	<b>391</b>	<b>27</b>	<b>82</b>	<b>1</b>	<b>2</b>	<b>2</b>	

**PROVINCIA DI GIRGENTI.**

**a) Centri di almeno 15 000 abitanti.**

Campobello di Licata....	522	478	634	528	344	395	21	76	...	1	1	...
Canicattì.....	505	495	624	556	348	357	27	85	...	1	1	1
Favara.....	507	493	597	519	376	383	27	96	...	1	...	...
Girgenti.....	472	528	603	585	367	316	28	96	1	1	1	2
Licata.....	522	478	615	488	360	421	23	91	1	...	1	—
Naro.....	502	498	627	567	332	339	41	94	—	...	—	—
Palma di Montechiaro..	516	484	646	578	325	343	28	79	...	...	—	...
Ravanusa.....	520	480	613	514	361	401	24	84	...	1	1	...
Sciacca.....	519	481	588	513	380	398	31	89	...	...	...	—

**b) Comuni capiluoghi di Circondario.**

Bivona.....	506	494	576	492	392	402	32	105	—	1	—	...
Girgenti.....	491	509	599	579	375	331	25	88	...	1	1	1
Sciacca.....	524	476	622	546	348	375	30	79	...	...	...	...

**c) Circondari e Provincia.**

Bivona.....	511	489	568	517	402	384	30	98	...	1	...	...
Girgenti.....	506	494	607	532	365	378	27	89	...	1	...	...
Sciacca.....	511	489	597	526	367	383	33	89	1	1	2	1
<b>Provincia di Girgenti.....</b>	<b>508</b>	<b>492</b>	<b>598</b>	<b>528</b>	<b>372</b>	<b>380</b>	<b>28</b>	<b>91</b>	<b>1</b>	<b>1</b>	<b>1</b>	<b>...</b>

**PROVINCIA DI MESSINA.**

**a) Centri di almeno 15 000 abitanti.**

Messina.....	504	496	585	522	377	384	31	87	1	2	6	5
--------------	-----	-----	-----	-----	-----	-----	----	----	---	---	---	---

**b) Comuni capiluoghi di Circondario.**

Castroreale.....	474	526	560	573	405	358	35	69	—	...	—	—
Messina.....	500	500	576	515	384	392	35	88	1	2	4	3
Mistretta.....	488	512	552	526	427	436	19	36	1	1	1	1
Patti.....	481	519	603	513	362	397	31	87	—	...	4	2

Segue: TAVOLA XIII.

**Popolazione presente classificata secondo il sesso e lo stato civile  
nei Centri di almeno 15 000 abitanti,  
nei Comuni capiluoghi di Circondario, nei Circondari, nelle Provincie e nella Regione.**

**B — Numeri relativi.**

CENTRI COMUNI E CIRCONDARI	Su 1 000 abitanti in complesso		Su 1 000 abitanti maschi e femmine erano rispettivamente									
			CELIBI E NUBILI		CONIUGATI		VEDOVI		SEPARATI LEGAL- MENTE		STATO CIVILE IGNOTO	
	M	F	M	F	M	F	M	F	M	F	M	F

**c) Circondari e Provincia.**

Castroreale .....	477	523	553	526	407	385	38	86	1	1	1	2
Messina .....	492	508	572	524	388	386	36	87	1	1	3	2
Mistretta .....	491	509	568	509	396	392	35	98	1	1	...	...
Patti .....	485	515	577	534	387	374	35	91	...	...	1	1
<b>Provincia di Messina .....</b>	<b>488</b>	<b>512</b>	<b>569</b>	<b>525</b>	<b>392</b>	<b>384</b>	<b>36</b>	<b>88</b>	<b>1</b>	<b>1</b>	<b>2</b>	<b>2</b>

**PROVINCIA DI PALERMO.**

**a) Centri di almeno 15 000 abitanti.**

Bagheria .....	508	492	556	530	408	393	35	76	...	1	—	—
Monreale .....	503	497	622	566	345	369	32	64	...	1	...	...
Palermo .....	478	522	631	581	335	325	30	90	1	2	3	2
Partinico .....	513	487	594	519	376	392	28	88	...	...	2	1
Termini Imerese .....	494	506	553	508	409	392	36	98	...	2	2	...

**b) Comuni capiluoghi di Circondario.**

Cefalù .....	503	497	636	559	338	353	24	87	...	...	2	1
Corleone .....	501	499	571	479	390	412	36	105	...	1	3	3
Palermo .....	482	518	624	586	342	324	29	85	1	2	4	3
Termini Imerese .....	494	506	554	509	409	392	35	97	...	1	2	...

**c) Circondari e Provincia.**

Cefalù .....	498	502	575	519	390	390	33	89	1	1	1	...
Corleone .....	500	500	559	492	396	405	44	102	...	...	1	1
Palermo .....	490	510	614	569	352	346	30	82	1	1	3	2
Termini Imerese .....	497	503	570	516	394	394	35	89	...	...	1	1
<b>Provincia di Palermo .....</b>	<b>493</b>	<b>507</b>	<b>601</b>	<b>553</b>	<b>364</b>	<b>359</b>	<b>32</b>	<b>85</b>	<b>1</b>	<b>1</b>	<b>2</b>	<b>2</b>

**PROVINCIA DI SIRACUSA.**

**a) Centri di almeno 15 000 abitanti.**

Augusta .....	524	476	604	536	352	381	18	82	1	1	25	...
Avola .....	498	502	566	497	413	411	20	86	1	3	—	—
Comiso .....	503	497	545	461	413	430	23	95	1	1	18	13
Francofonte .....	504	496	561	490	414	417	22	89	...	1	3	3
Lentini .....	495	505	654	545	325	375	19	78	1	1	...	1
Modica .....	503	497	587	564	378	349	33	85	2	2	...	...
Noto .....	491	509	575	525	398	371	25	103	1	1	1	...
Ragusa .....	489	511	578	528	395	383	25	87	...	1	2	1
Sciacca .....	492	508	575	499	399	392	24	107	1	...	1	1
Siracusa .....	517	483	626	556	347	367	26	74	1	3	...	—
Vittoria .....	488	512	554	460	413	438	30	98	3	3	...	1

Segue: TAVOLA XIII.

**Popolazione presente classificata secondo il sesso e lo stato civile  
nei Centri di almeno 15 000 abitanti,  
nei Comuni capiluoghi di Circondario, nei Circondari, nelle Province e nella Regione.**

**B - Numeri relativi.**

CENTRI COMUNI E CIRCONDARI	Su 1000 abitanti in complesso		Su 1000 abitanti maschi e femmine erano rispettivamente									
			CELIBI E NUBILI		CONIUGATI		VEDOVI		SEPARATI LEGAL- MENTE		STATO CIVILE IGNOTO	
	M	F	M	F	M	F	M	F	M	F	M	F

**b) Comuni capiluoghi di Circondario.**

Modica .....	504	496	586	563	380	352	32	83	1	1	1	1
Noto .....	528	472	565	504	414	420	20	75	1	1	...	...
Siracusa .....	513	487	608	542	363	378	27	77	1	2	1	1

**c) Circondari e Provincia.**

Modica .....	498	502	583	523	387	384	26	90	1	1	3	2
Noto .....	508	492	566	500	410	415	23	84	1	1	...	...
Siracusa .....	517	483	59	519	380	394	23	85	1	1	4	1
<b>Provincia di Siracusa .....</b>	<b>506</b>	<b>494</b>	<b>583</b>	<b>517</b>	<b>389</b>	<b>394</b>	<b>24</b>	<b>87</b>	<b>1</b>	<b>1</b>	<b>3</b>	<b>1</b>

PROVINCIA DI TRAPANI.

**a) Centri di almeno 15 000 abitanti.**

Alcamo .....	515	485	632	568	347	368	20	63	...	1	...	...
Castellammare del Golfo .....	482	518	587	523	385	381	26	94	1	1	1	1
Castelvetrano .....	483	517	594	531	378	358	26	107	1	2	1	2
Marsala .....	476	524	584	515	386	378	26	101	1	1	3	5
Mazara del Vallo .....	481	519	606	539	373	362	20	98	1	1	—	—
Partanna .....	495	505	570	510	400	411	30	78	...	1	—	—
Trapani .....	474	526	569	511	408	396	22	92	1	1	...	—

**b) Comuni capiluoghi di Circondario.**

Alcamo .....	515	485	632	568	347	368	20	63	...	1	...	...
Mazara del Vallo .....	488	512	607	538	370	366	22	95	1	1	—	—
Trapani .....	494	506	567	509	410	404	22	86	1	1	...	—

**c) Circondari e Provincia.**

Alcamo .....	503	497	611	551	365	370	23	78	1	1	...	...
Mazara del Vallo .....	489	511	590	544	383	362	26	93	1	1	...	...
Trapani .....	491	509	583	528	391	382	23	87	1	1	2	2
<b>Provincia di Trapani .....</b>	<b>494</b>	<b>506</b>	<b>593</b>	<b>538</b>	<b>382</b>	<b>374</b>	<b>23</b>	<b>86</b>	<b>1</b>	<b>1</b>	<b>1</b>	<b>1</b>
<b>Sicilia .....</b>	<b>500</b>	<b>500</b>	<b>585</b>	<b>531</b>	<b>384</b>	<b>382</b>	<b>28</b>	<b>85</b>	<b>1</b>	<b>1</b>	<b>2</b>	<b>1</b>

TAVOLA XIV.

**Popolazione presente classificata  
nei Centri di almeno 15 000 abitanti, nei Comuni capiluoghi**

ETÀ  ANNI	P R O V I N C I A   D I														
	C E N T R I														
	CALTANISSETTA			CASTROGIOVANNI			MAZZARINO			NISCEMI			PIAZZA ARMERINA		
	MF	M	F	MF	M	F	MF	M	F	MF	M	F	MF	M	F
fino a 1.....	922	486	436	441	245	196	599	361	238	538	277	261	419	216	203
1- 2.....	772	386	386	473	275	198	591	356	235	467	236	231	577	332	245
2- 3.....	642	300	342	450	266	184	426	240	186	428	217	211	613	318	295
3- 4.....	612	312	300	361	199	162	342	209	133	283	146	137	465	253	212
4- 5.....	731	375	356	444	243	201	331	163	168	234	134	100	390	221	169
5- 6.....	863	445	418	415	237	178	395	222	173	365	177	188	432	229	203
6- 7.....	988	503	485	467	243	224	411	223	188	391	210	181	527	294	233
7- 8.....	1040	535	505	491	256	235	335	178	157	416	225	191	537	310	227
8- 9.....	1134	594	540	557	293	264	389	211	178	476	230	246	564	292	272
9- 10.....	1120	560	560	573	299	274	376	185	191	353	182	171	550	292	258
10- 11.....	1085	520	565	539	258	281	497	241	256	391	210	181	614	351	263
11- 12.....	1079	529	550	473	258	215	375	188	187	387	202	185	469	267	202
12- 13.....	988	508	480	609	328	281	385	189	196	322	177	145	678	385	293
13- 14.....	931	481	450	528	274	254	373	186	187	276	122	154	574	315	259
14- 15.....	973	523	450	550	273	277	334	162	172	334	174	160	561	307	254
15- 16.....	1015	520	495	575	299	276	359	187	172	307	166	141	517	272	245
16- 17.....	942	487	455	546	294	252	349	180	169	273	141	132	561	297	264
17- 18.....	872	447	425	514	273	241	354	198	156	298	142	156	528	266	262
18- 19.....	893	491	405	573	267	306	326	177	149	269	123	146	666	326	346
19- 20.....	827	427	400	463	261	202	283	165	118	241	113	128	452	233	219
20- 21.....	858	463	395	517	272	245	288	159	129	209	101	108	589	285	304
21- 25.....	3187	1542	1645	2030	905	1125	1145	599	546	942	429	513	1957	1000	957
25- 30.....	3473	1514	1959	2001	952	1049	1102	511	591	1086	499	587	2172	1099	1073
30- 35.....	3229	1487	1742	1671	712	959	1088	549	539	1216	573	643	1699	828	871
35- 40.....	2867	1262	1605	1736	772	964	1059	552	507	960	494	466	1714	802	912
40- 45.....	2816	1349	1467	1532	844	688	1096	601	495	903	465	438	1732	877	905
45- 50.....	2360	1133	1227	1683	889	794	1070	606	464	902	431	471	1580	787	793
50- 55.....	1964	968	996	1212	611	601	823	430	393	811	400	411	146	778	683
55- 60.....	1796	882	914	1096	565	531	739	426	313	643	341	302	1094	605	489
60- 65.....	1912	921	991	1223	619	604	744	373	371	660	305	355	1201	701	500
65- 70.....	1299	712	587	758	463	295	389	219	170	358	191	167	682	405	277
70- 75.....	920	463	457	490	290	200	346	159	187	276	128	148	491	281	210
75- 80.....	494	287	207	199	108	91	141	80	61	119	61	58	182	100	82
80- 85.....	305	150	155	119	61	58	85	41	44	59	17	42	114	56	58
85- 90.....	95	44	51	25	11	14	31	18	13	12	5	7	27	15	12
90- 95.....	11	11	—	—	—	—	8	4	4	2	—	2	—	—	—
95-100.....	1	1	—	2	2	—	2	2	—	1	1	—	—	—	—
oltre 100.....	—	—	—	1	1	—	—	—	—	—	—	—	—	—	—
ignota.....	386	209	177	78	36	42	179	81	98	121	50	71	40	21	19
<b>In complesso.....</b>	<b>46405</b>	<b>22827</b>	<b>23578</b>	<b>26415</b>	<b>13454</b>	<b>12961</b>	<b>18165</b>	<b>9631</b>	<b>8534</b>	<b>16329</b>	<b>8095</b>	<b>8234</b>	<b>27479</b>	<b>14410</b>	<b>13069</b>



**cata secondo il sesso e l'età  
di Circondario, nei Circondari, nelle Province e nella Regione.**

**CALTANISSETTA**

												COMUNI CAPILUOGHI DI CIRCONDARIO					
RIESI			SAN CATALDO			TERRANOVA DI SICILIA			VALGUARNERA CAROPEPE			CALTANISSETTA			PIAZZA ARMERINA		
MF	M	F	MF	M	F	MF	M	F	MF	M	F	MF	M	F	MF	M	F
522	265	257	450	242	208	588	304	284	295	146	149	1161	613	548	455	239	216
519	247	272	465	250	215	719	375	344	365	189	176	1008	519	489	716	417	299
403	226	177	397	185	212	870	501	369	377	180	197	822	391	431	782	429	353
307	160	147	298	136	162	496	273	223	285	149	136	792	413	379	620	340	280
339	196	143	330	166	164	488	280	208	319	167	152	926	477	449	519	302	217
295	154	141	406	220	186	590	310	280	339	196	143	1101	585	516	575	320	255
426	218	208	427	235	192	583	307	276	342	180	162	1241	640	601	723	409	314
413	213	200	429	215	214	609	326	283	315	178	137	1292	675	617	686	389	297
390	200	190	452	254	198	624	323	301	417	223	194	1428	747	681	790	438	352
405	211	194	470	245	225	619	319	300	391	204	187	1418	733	685	695	379	316
453	213	240	470	232	238	516	269	247	398	197	201	1491	747	744	880	505	375
409	194	215	454	216	238	514	263	251	330	161	169	1431	726	705	595	338	257
396	218	178	511	266	245	576	305	271	395	199	196	1327	676	651	961	552	409
403	230	173	447	240	207	519	286	233	300	169	131	1236	640	596	719	386	333
359	179	180	440	240	200	525	286	239	312	172	140	1297	725	572	787	424	363
363	172	191	431	231	200	531	291	240	331	175	156	1333	700	633	750	402	348
374	200	174	408	212	196	513	265	248	320	170	150	1284	674	610	865	477	388
354	186	168	365	190	175	501	287	214	354	189	165	1186	630	556	718	378	340
343	169	174	364	198	166	549	270	279	340	176	164	1219	679	540	1003	502	501
321	185	136	333	158	175	388	188	200	277	142	135	1106	576	530	688	344	344
300	167	133	258	110	148	378	148	230	320	127	193	1114	591	523	881	428	453
1117	586	531	1396	655	741	1584	838	746	1129	565	564	4157	2104	2053	2611	1300	1311
1060	513	547	1201	520	681	1754	910	844	1209	642	567	4445	2063	2382	3128	1655	1473
1011	515	496	1197	573	624	1453	653	800	1007	513	494	4037	1942	2095	2455	1209	1246
963	485	478	1192	562	630	1356	662	694	945	480	465	3668	1729	1939	2546	1213	1333
835	407	423	1222	635	587	1229	646	583	938	472	466	3635	1796	1839	2552	1256	1296
896	480	416	956	495	461	1107	595	512	732	433	349	3055	1588	1487	2208	1122	1086
724	383	341	855	430	425	884	419	465	694	331	363	2593	1310	1283	2180	1215	965
498	277	221	712	346	366	624	332	292	559	304	255	2364	1243	1121	1467	814	653
583	302	281	840	410	430	693	322	371	661	360	301	2490	1281	1209	1562	948	614
409	230	179	453	237	216	331	164	167	380	229	151	1668	971	697	895	563	332
274	136	133	372	200	172	291	111	180	318	182	136	1201	646	555	588	353	235
100	70	30	148	90	58	92	40	52	132	83	49	619	383	236	221	127	94
75	36	39	92	46	46	80	31	49	67	38	29	364	189	175	137	76	61
18	11	7	16	11	5	13	7	6	12	7	5	111	53	58	32	18	14
4	1	3	—	—	—	2	1	1	2	1	1	18	17	1	—	—	—
1	—	1	1	—	1	—	—	—	—	—	—	2	2	—	—	—	—
—	—	—	—	—	—	—	—	—	—	—	—	1	1	—	—	—	—
35	21	14	101	46	55	1122	544	578	5	3	2	445	242	203	56	30	26
16697	8656	8041	19359	9697	9662	24311	12451	11860	15962	8332	7630	60036	30697	29389	38048	20297	17749

Segue: TAVOLA XIV.

**Popolazione presente classifi  
nei Centri di almeno 15 000 abitanti, nei Comuni capiluoghi**

		Segue: PROVINCIA DI CALTANISSETTA														
ETÀ	ANNI	Segue: COMUNI CAPILUOGHI DI CIRCONDARIO			C I R C O N D A R I									T O T A L E		
		TERRANOVA DI SICILIA			CALTANISSETTA			PIAZZA ARMERINA			TERRANOVA DI SICILIA					
		MF	M	F	MF	M	F	MF	M	F	MF	M	F	MF	M	F
fino a 1.....		619	320	299	3358	1715	1643	2495	1300	1195	2478	1335	1143	8331	4350	3981
1- 2.....		747	390	357	3598	1904	1694	2955	1615	1340	2521	1333	1188	9074	4852	4222
2- 3.....		911	524	387	2896	1468	1428	2850	1509	1341	2428	1334	1094	8174	4311	3863
3- 4.....		524	285	239	2389	1221	1168	2190	1191	969	1575	868	707	6154	3280	2874
4- 5.....		515	297	218	2666	1393	1273	2235	1203	1032	1551	850	701	6452	3446	3006
5- 6.....		615	322	293	3172	1626	1546	2444	1310	1134	1814	946	868	7430	3882	3548
6- 7.....		617	329	288	3410	1754	1656	2755	1474	1281	2017	1070	947	8182	4298	3884
7- 8.....		641	342	299	3349	1703	1646	2717	1447	1270	1977	1046	937	8043	4196	3847
8- 9.....		659	342	317	3892	2048	1844	3168	1710	1458	2120	1089	1031	9180	4847	4333
9- 10.....		658	336	322	3919	2030	1889	2872	1525	1347	1977	1011	966	8768	4566	4202
10- 11.....		548	288	260	3890	1950	1940	3105	1625	1480	2116	1071	1045	9111	4646	4465
11- 12.....		546	278	268	3658	1859	1799	2665	1430	1235	1908	966	942	8231	4255	3976
12- 13.....		630	331	299	3786	1966	1820	3326	1775	1551	1942	1024	918	9054	4765	4289
13- 14.....		554	306	248	3599	1900	1699	2786	1496	1290	1800	955	845	8185	4351	3834
14- 15.....		555	302	253	3474	1891	1583	2877	1550	1327	1808	942	866	8159	4383	3776
15- 16.....		570	309	261	3365	1735	1630	2880	1556	1324	1824	971	853	8009	4562	3807
16- 17.....		545	281	264	3456	1791	1664	2971	1580	1361	1788	951	837	8215	4323	3892
17- 18.....		525	303	222	3119	1614	1505	2712	1471	1241	1748	972	776	7579	4057	3522
18- 19.....		585	291	294	3116	1615	1511	3136	1588	1548	1798	948	850	8060	4151	3909
19- 20.....		407	202	205	2784	1404	1380	2422	1286	1136	1426	797	629	6632	3487	3145
20- 21.....		396	157	239	2514	1223	1251	2585	1192	1393	1374	687	687	6473	3102	3371
21- 25.....		1651	874	777	10929	5330	5599	9639	4747	4892	5715	3074	2641	26283	13151	13132
25- 30.....		1827	947	880	10803	4996	5807	10171	5203	4968	5892	3024	2808	26866	13223	13643
30- 35.....		1518	686	832	9354	4722	5232	8625	4177	4448	5674	2905	2769	24253	11804	12449
35- 40.....		1421	689	732	9425	4453	4972	8634	4116	4518	5059	2641	2418	23118	11210	11908
40- 45.....		1304	678	628	9437	4696	4741	8374	4344	4030	4772	2551	2221	22585	11591	10992
45- 50.....		1164	629	535	8042	4150	3892	7868	4215	3653	4662	2535	2134	20579	10900	9679
50- 55.....		958	462	496	7123	3576	3547	6859	3585	3274	3784	1961	1825	17766	9122	8644
55- 60.....		666	354	312	6109	3133	2976	5524	2997	2527	2913	1661	1282	14546	7761	6785
60- 65.....		739	349	390	7045	3582	3463	6022	3322	2700	3153	1568	1585	16220	8472	7748
65- 70.....		350	178	174	4516	2487	2029	3539	2112	1427	1713	930	783	9768	5529	4239
70- 75.....		310	122	188	3410	1750	1660	2623	1471	1152	1363	635	728	7396	3856	3540
75- 80.....		100	45	55	1607	1005	602	1057	622	435	513	287	226	3177	1614	1263
80- 85.....		82	32	50	861	427	434	665	354	311	331	147	134	1857	928	929
85- 90.....		16	9	7	206	101	105	110	57	53	86	45	41	402	203	199
90- 95.....		2	1	1	34	22	12	7	3	4	16	6	10	57	31	26
95-100.....		—	—	—	6	3	3	4	2	2	4	3	1	14	8	6
oltre 100.....		—	—	—	1	1	—	2	2	—	—	—	—	3	3	—
ignota.....		1128	547	581	1304	665	639	418	184	234	1509	725	784	3231	1574	1657
<b>in complesso.....</b>		<b>25603</b>	<b>13135</b>	<b>12463</b>	<b>160232</b>	<b>80910</b>	<b>79322</b>	<b>138287</b>	<b>72346</b>	<b>65941</b>	<b>87156</b>	<b>45834</b>	<b>41322</b>	<b>385675</b>	<b>199090</b>	<b>186585</b>

**cata secondo il sesso e l'età  
di Circondario, nei Circondari, nelle Province e nella Regione.**

PROVINCIA DI CATANIA																	
CENTRI																	
ACIREALE			ADERNÒ			AGIRA			BIANCAVILLA			BRONTE			CALTAGIRONE		
MF	M	F	MF	M	F	MF	M	F	MF	M	F	MF	M	F	MF	M	F
583	318	265	1464	799	665	684	422	262	514	290	224	687	398	289	670	344	326
435	226	209	999	549	450	448	262	186	379	183	196	375	205	170	720	392	328
423	203	220	1130	582	548	489	248	241	305	158	147	299	171	128	643	339	304
332	183	149	1207	639	568	367	194	173	239	126	113	245	127	118	414	221	193
353	188	16	1225	583	642	343	190	153	252	145	107	295	153	142	411	226	185
399	214	185	1135	586	549	474	228	246	312	170	142	367	168	199	490	256	234
493	251	242	1216	624	592	497	268	229	350	183	167	394	211	183	572	286	286
545	295	250	1190	588	602	514	277	237	372	195	177	359	183	176	555	291	264
528	272	256	1237	655	582	558	306	252	440	238	202	377	199	178	575	290	285
556	310	246	1179	650	529	518	264	254	448	225	223	414	226	188	621	328	293
550	291	256	1126	641	485	500	279	221	425	221	204	449	240	209	653	362	291
529	302	227	1231	668	563	474	241	233	433	202	231	487	282	205	599	318	281
562	308	254	950	497	453	436	197	239	421	213	208	371	220	151	712	387	325
556	293	263	1000	549	451	465	252	213	403	197	206	351	195	156	619	326	293
488	264	224	816	440	376	508	278	230	433	228	205	341	203	138	596	322	274
462	253	206	762	383	379	464	217	247	423	225	198	354	203	151	565	318	247
436	221	21	798	433	365	454	230	224	465	243	222	367	203	164	590	305	285
372	206	166	702	377	325	508	270	238	413	217	196	322	154	168	546	266	280
449	205	244	631	325	306	474	235	239	419	217	202	274	134	140	540	267	273
309	165	144	677	333	344	466	240	226	424	204	220	279	150	129	434	221	213
332	136	196	469	198	271	455	219	236	415	203	212	287	129	158	504	241	263
1558	670	886	2565	1204	1361	2113	1040	1073	1567	720	847	1335	673	662	2036	844	1192
1632	779	853	2714	1292	1422	1925	998	927	1687	864	823	1352	673	679	2062	953	1109
1510	691	819	2727	1303	1424	1503	735	768	1574	718	856	1234	605	629	2068	956	1112
1357	609	746	2164	1015	1149	1265	596	669	1570	766	804	1133	537	586	2205	1034	1171
1302	658	644	2307	1080	1227	1461	703	758	1327	616	631	1106	554	552	1818	897	921
1270	622	646	1562	802	760	1248	644	604	1114	565	549	1030	559	471	1696	878	818
965	432	533	1398	639	709	1133	599	534	1083	556	527	755	405	350	1528	762	766
937	455	482	869	423	446	818	448	370	825	388	437	631	327	304	1328	687	641
1009	459	550	899	444	455	919	498	421	869	386	483	724	354	370	1571	769	802
591	279	316	487	241	246	478	262	216	468	208	260	374	188	186	986	549	437
498	230	266	484	201	283	439	249	190	411	189	222	358	190	168	679	339	340
262	129	133	157	83	74	149	73	76	204	86	118	131	79	52	268	161	107
168	79	89	134	52	82	106	57	49	145	53	92	81	42	39	201	108	93
58	25	33	17	7	10	28	13	15	33	13	20	20	10	10	45	24	21
10	5	5	7	4	3	10	6	4	14	4	10	5	—	5	10	5	5
7	4	3	2	—	2	6	1	5	2	—	2	1	—	1	4	2	2
—	—	—	—	—	—	—	—	—	1	—	1	—	—	—	—	—	—
130	33	97	—	—	—	38	16	22	67	24	43	36	22	14	320	125	195
<b>22956</b>	<b>11260</b>	<b>11696</b>	<b>39637</b>	<b>19939</b>	<b>19698</b>	<b>23735</b>	<b>12255</b>	<b>11480</b>	<b>21246</b>	<b>10469</b>	<b>10777</b>	<b>17990</b>	<b>9372</b>	<b>8618</b>	<b>30854</b>	<b>15399</b>	<b>15455</b>

Segue: TAVOLA XIV.

**Popolazione presente classificata  
nei Centri di almeno 15.000 abitanti, nei Comuni capiluoghi**

ETÀ  ANNI	Segue: PROVINCIA														
	Segue: CENTRI														
	CATANIA			GRAMMICHELE			LEONFORTE			PATERNO			RANDAZZO		
	MF	M	F	MF	M	F	MF	M	F	MF	M	F	MF	M	F
fino a 1.....	6066	3097	2969	487	248	239	303	164	139	652	359	293	448	239	209
1- 2.....	5238	2686	2552	480	230	250	376	213	163	517	248	269	277	155	122
2- 3.....	4569	2349	2220	478	251	227	601	319	282	507	248	259	291	184	107
3- 4.....	4158	2108	2050	456	246	210	406	215	191	384	184	200	216	107	109
4- 5.....	3864	1974	1890	465	249	216	479	248	231	465	218	247	210	106	104
5- 6.....	4250	2231	2019	571	287	284	408	230	178	428	198	230	215	114	101
6- 7.....	5269	2754	2515	634	334	300	601	344	257	598	278	320	258	165	93
7- 8.....	5206	2676	2530	531	257	274	508	268	240	600	283	317	286	172	114
8- 9.....	5132	2647	2485	604	309	295	801	458	343	722	336	386	428	259	169
9- 10.....	5218	2754	2464	605	314	291	527	286	241	695	321	374	398	190	208
10- 11.....	5343	2750	2593	637	342	295	724	417	307	821	373	448	426	216	210
11- 12.....	5649	3118	2531	627	342	285	453	238	215	752	364	388	350	224	126
12- 3.....	4908	2608	2300	624	327	297	664	394	270	823	386	437	349	196	153
13- 14.....	4821	2502	2319	512	265	247	499	283	216	721	295	426	334	201	133
14- 15.....	4694	2403	2291	533	308	225	630	338	292	743	341	402	365	208	157
15- 16.....	4736	2400	2336	515	300	215	495	266	229	774	338	436	324	169	155
16- 17.....	4627	2423	2204	514	285	229	605	343	262	619	284	335	368	214	154
17- 18.....	4426	2311	2115	504	256	248	384	200	184	644	310	334	321	181	140
18- 19.....	4209	2154	2055	476	251	225	565	323	242	610	291	319	387	205	182
19- 20.....	3838	1911	1927	384	205	179	326	182	144	538	234	304	363	183	180
20- 21.....	3540	1676	1864	340	146	194	494	311	183	460	188	272	290	112	178
21- 25.....	16643	7772	8871	1611	729	882	1372	764	608	1996	914	1082	1482	627	855
25- 30.....	17625	8105	9520	1504	723	781	1451	789	662	2281	1036	1245	1289	611	678
30- 35.....	18247	8636	9561	1330	610	720	1190	562	628	2433	978	1455	1138	504	634
35- 40.....	15661	7587	8074	1339	592	747	1254	616	638	2118	965	1153	769	334	435
40- 45.....	14714	7214	7500	1474	734	740	1221	584	637	2038	982	1056	827	383	444
45- 50.....	12019	6090	5929	1307	704	603	1086	560	526	1768	974	794	789	361	428
50- 55.....	10140	5084	5056	994	571	423	910	494	416	1520	827	693	761	397	364
55- 60.....	7802	3782	4020	696	350	340	656	356	300	1059	534	525	588	279	309
60- 65.....	8029	4000	4029	769	387	382	849	458	391	1055	535	520	635	358	277
65- 70.....	5235	2527	2708	459	242	217	380	213	167	650	332	318	297	167	130
70- 75.....	3902	1990	1912	400	225	175	318	181	137	490	243	247	280	161	119
75- 80.....	1886	946	940	157	84	73	127	73	54	257	118	139	101	65	36
80- 85.....	884	358	526	90	34	56	111	67	44	184	78	106	61	37	24
85- 90.....	224	78	146	16	6	10	20	13	7	67	29	38	4	3	1
90- 95.....	65	25	40	7	3	4	8	3	5	8	2	6	4	2	2
95-100.....	12	3	9	—	—	—	—	—	—	5	2	3	—	—	—
oltre 100.....	6	2	4	—	—	—	—	—	—	—	—	—	—	—	—
ignota.....	2016	1323	693	45	30	15	28	14	14	434	204	230	—	—	—
<b>i n complesso.....</b>	<b>234871</b>	<b>117104</b>	<b>117767</b>	<b>23169</b>	<b>11776</b>	<b>11393</b>	<b>21830</b>	<b>11787</b>	<b>10043</b>	<b>31436</b>	<b>14830</b>	<b>16606</b>	<b>15929</b>	<b>8039</b>	<b>7840</b>

**cata secondo il sesso e l'età**  
**di Circondario, nei Circondari, nelle Provincie e nella Regione.**

DI CATANIA

COMUNI CAPILUOGHI DI CIRCONDARIO																		CIRCONDARI		
VIZZINI			ACIREALE			CALTAGIRONE			CATANIA			NICOSIA			ACIREALE					
M	F		M	F		M	F		M	F		M	F		M	F		M	F	
430	221	209	925	485	440	733	374	359	6298	3229	3069	373	195	178	3795	1944	1851			
440	222	218	690	361	329	891	479	412	5465	2806	2659	314	159	155	3126	1613	1513			
356	186	170	691	330	361	809	425	384	4790	2454	2336	295	168	127	2841	1484	1357			
281	143	138	553	292	261	554	294	260	4381	2229	2152	224	118	106	2206	1168	1038			
310	158	152	582	303	279	518	277	241	4080	2081	1999	248	145	103	2299	1193	1106			
388	214	174	709	384	325	602	312	290	4662	2541	2121	280	167	113	2710	1485	1225			
419	244	175	811	421	390	730	373	357	5533	2897	2656	336	158	178	3310	1765	1545			
315	167	148	864	469	395	726	373	353	5554	2838	2716	324	152	172	3292	1760	1532			
392	218	174	845	438	407	758	388	370	5404	2793	2611	328	150	178	3511	1880	1631			
380	205	175	862	468	394	800	424	376	5520	2935	2585	285	139	146	3372	1760	1612			
382	188	194	826	422	404	872	478	394	5664	2920	2744	318	162	156	3418	1750	1668			
421	225	196	811	440	371	775	427	348	5917	3248	2669	312	152	160	3347	1772	1575			
430	214	216	880	463	417	891	482	409	5351	2867	2484	365	187	178	3568	1875	1693			
341	184	157	853	438	415	838	454	384	5245	2750	2495	291	150	141	3482	1809	1673			
365	205	160	766	409	357	804	451	353	5171	2720	2451	306	145	161	3358	1745	1613			
323	174	149	735	389	346	734	409	325	5242	2727	2515	280	133	147	3047	1564	1483			
338	163	175	741	372	369	760	406	354	5098	2740	2358	342	151	191	3174	1655	1519			
317	164	153	606	327	279	686	358	328	4835	2600	2235	270	129	141	3014	1606	1408			
317	160	157	718	338	380	728	386	342	4583	2388	2195	247	134	113	3023	1549	1474			
344	149	195	506	263	243	553	290	263	4051	2013	2038	233	122	111	2629	1320	1309			
280	123	157	519	182	337	641	318	323	3707	1749	1958	308	162	146	2500	1027	1473			
1290	669	621	2253	960	1293	2480	1119	1361	17822	8446	9376	930	484	446	10970	5154	5816			
1412	645	767	2447	1145	1302	2510	1247	1263	18828	8739	10089	950	487	463	11546	5534	6012			
1601	788	813	2274	1032	1242	2541	1227	1314	19591	9364	10227	829	389	440	10034	4584	5450			
1214	609	605	1974	880	1094	2580	1262	1318	16994	8142	8852	706	328	378	8484	3870	4614			
1314	675	639	1822	910	912	2278	1162	1116	16609	8167	8442	802	356	446	8062	3942	4120			
988	525	463	1810	905	905	2103	1126	977	13253	6813	6440	658	321	337	7232	3518	3714			
868	443	425	1482	658	824	1868	977	891	11098	5653	5445	796	368	428	6830	3320	3510			
647	324	323	1425	693	732	1559	838	721	8393	4105	4288	549	267	282	5906	2968	2938			
772	401	371	1491	715	776	1849	957	892	8519	4301	4218	763	374	389	6344	3232	3112			
468	257	211	963	473	490	1143	657	486	5466	2655	2811	443	250	193	4087	2084	2003			
319	153	166	783	357	426	782	408	374	4110	2111	1999	427	227	200	3342	1620	1722			
137	80	57	415	217	198	299	182	117	1950	975	975	135	88	47	1531	808	723			
85	38	47	271	129	142	230	131	99	918	373	545	155	66	89	935	483	452			
11	7	4	84	41	43	49	28	21	229	78	151	19	12	7	239	135	104			
3	—	3	17	9	8	11	6	5	69	26	43	10	5	5	52	26	26			
3	1	2	12	7	5	5	3	2	12	3	9	2	2	—	24	9	15			
—	—	—	—	—	—	—	—	—	6	2	4	1	1	—	1	1	—			
39	15	24	145	38	107	327	127	200	2030	1333	697	132	25	107	559	239	320			
18740	9557	9183	35161	17163	17998	38017	19635	18382	252448	126811	125637	14586	7228	7358	151200	75251	75949			

Segue: TAVOLA XIV.

**Popolazione presente classifi  
nei Centri di almeno 15 000 abitanti, nei Comuni capiluoghi**

ETÀ  ANNI	Segue: PROVINCIA DI CATANIA														
	Segue: CIRCONDARI									TOTALE			CAMPOBELLO DI LICATA		
	CALTAGIRONE			CATANIA			NICOSIA			M F	M	F	M F	M	F
	M	F	F	M	F	F	M	F	F						
fino a 1.....	3498	1816	1682	11675	6133	5542	2911	1622	1289	21879	11515	10364	305	179	126
1- 2.....	3667	1907	1760	9638	4979	4659	2656	1425	1231	19087	9924	9163	362	184	178
2- 3.....	3210	1722	1488	8633	4440	4193	2717	1462	1255	17401	9108	8293	252	147	105
3- 4.....	2654	1396	1258	7764	3996	3768	1927	997	930	14551	7557	6994	235	141	94
4- 5.....	2503	1332	1171	7489	3775	3714	2055	1095	960	14346	7395	6951	223	124	99
5- 6.....	3088	1615	1473	8500	4530	3970	2310	1204	1106	16608	8834	7774	243	145	98
6- 7.....	3464	1810	1654	9939	5145	4794	2933	1586	1347	19646	10306	9340	281	142	139
7- 8.....	3133	1626	1507	9994	5016	4978	2848	1487	1361	19267	9889	9378	261	147	114
8- 9.....	3517	1875	1642	10135	5224	4911	3188	1729	1459	20351	10708	9643	323	176	147
9- 10.....	3611	1944	1667	10295	5441	4854	2704	1381	1323	19982	10526	9456	361	174	187
10- 11.....	3558	1890	1668	10464	5370	5094	2963	1591	1372	20403	10601	9802	331	160	171
11- 12.....	3513	1888	1625	10793	5828	4965	2562	1353	1209	20215	10841	9374	316	159	157
12- 13.....	3772	2005	1767	9829	5168	4661	2912	1549	1363	20081	10597	9484	266	155	111
13- 14.....	3165	1707	1458	9553	4980	4573	2509	1357	1152	18709	9853	8856	232	118	114
14- 15.....	3114	1746	1368	9191	4829	4362	2719	1467	1252	18382	9787	8595	254	134	120
15- 16.....	2973	1664	1309	9343	4856	4487	2529	1270	1259	17892	9354	8538	308	169	139
16- 17.....	2998	1579	1419	9077	4783	4294	2699	1412	1287	17948	9429	8519	314	173	141
17- 18.....	2735	1448	1287	8503	4476	4027	2429	1257	1172	16681	8787	7894	276	151	125
18- 19.....	2854	1531	1323	8167	4199	3968	2579	1360	1219	16623	8639	7984	249	137	112
19- 20.....	2366	1216	1150	7422	3693	3729	2170	1145	1025	14587	7374	7213	285	143	142
20- 21.....	2322	1045	1277	6586	3017	3569	2325	1138	1187	13733	6227	7506	285	133	152
21- 25.....	10036	4876	5160	30816	14556	16260	8817	4403	4414	60639	28989	31650	1196	560	636
25- 30.....	10617	5171	5446	32878	15478	17400	8500	4329	4171	63541	30512	33029	1177	664	513
30- 35.....	10317	4969	5348	33139	15602	17537	7331	3499	3832	60821	28654	32167	1152	578	574
35- 40.....	9539	4649	4890	29008	13819	15189	6539	3095	3444	53570	25433	28137	1069	549	520
40- 45.....	9363	4760	4603	28312	13930	14382	6880	3315	3565	52617	25947	26670	1076	534	542
45- 50.....	8518	4582	3936	23291	12126	11165	6171	3148	3023	45212	23374	21838	852	460	392
50- 55.....	6924	3577	3347	19517	9896	9621	5480	2736	2744	38751	19529	19222	659	334	325
55- 60.....	5686	2974	2712	15436	7638	7798	4666	2354	2312	31694	15934	15760	650	327	323
60- 65.....	6226	3186	3040	15936	7962	7974	5044	2516	2528	33550	16896	16654	571	267	304
65- 70.....	3951	2169	1782	10065	4936	5129	2896	1548	1348	20999	10737	10262	524	282	242
70- 75.....	2943	1495	1448	7948	3879	4069	2459	1284	1175	16692	8278	8414	301	170	131
75- 80.....	1171	662	509	3672	1833	1839	1066	563	503	7440	3866	3574	184	107	77
80- 85.....	721	356	365	2016	824	1192	700	307	393	4372	1970	2402	61	39	22
85- 90.....	123	60	63	513	193	320	174	64	110	1049	452	597	16	8	8
90- 95.....	40	18	22	146	46	100	41	23	18	279	113	166	5	2	3
95-100.....	12	7	5	28	9	19	11	5	6	75	30	45	1	—	1
oltre 100.....	—	—	—	9	2	7	1	1	—	11	4	7	—	—	—
ignota.....	2427	1155	1272	3160	1821	1339	435	156	279	6581	3371	3210	13	6	7
<b>In complesso.....</b>	<b>154329</b>	<b>79428</b>	<b>74901</b>	<b>448880</b>	<b>224428</b>	<b>224452</b>	<b>121856</b>	<b>62233</b>	<b>59623</b>	<b>876265</b>	<b>441340</b>	<b>434925</b>	<b>15469</b>	<b>8078</b>	<b>7391</b>

**cata secondo il sesso e l'età**

**di Circondario, nei Circondari, nelle Province e nella Regione.**

PROVINCIA DI GIRGENTI

CENTRI

CANICATTI			FAVARA			GIRGENTI			LICATA			NARO			PALMA DI MONTECHIARO		
M	F	T	M	F	T	M	F	T	M	F	T	M	F	T	M	F	T
628	317	311	602	311	291	599	267	332	695	403	292	307	158	149	436	233	208
556	310	246	638	307	331	581	278	303	669	373	296	281	143	138	353	189	164
556	275	281	455	244	211	551	252	299	457	253	204	337	188	149	508	265	243
514	255	259	455	234	221	477	235	242	466	254	212	237	134	103	384	215	169
520	269	251	411	207	204	462	213	249	492	273	219	254	138	116	360	177	183
601	303	298	446	237	209	515	249	266	431	250	181	248	137	111	355	175	180
648	300	348	518	277	241	511	236	275	569	322	247	359	203	156	459	226	233
687	364	323	473	255	218	546	240	306	553	303	250	319	162	157	425	230	195
740	408	332	547	288	259	549	238	311	513	333	180	392	203	189	541	262	279
765	420	345	518	277	241	491	206	285	556	305	251	410	216	194	418	208	210
811	426	385	410	208	202	456	197	259	629	320	309	410	211	199	497	245	252
706	366	340	420	216	204	410	166	244	620	345	275	362	206	156	426	245	181
796	440	356	412	218	194	494	239	255	681	417	264	432	216	216	528	270	258
735	365	370	460	240	220	493	230	263	617	350	267	389	210	179	401	197	204
716	341	375	481	233	248	525	255	270	629	347	282	342	160	182	484	253	231
645	340	305	438	233	205	498	212	286	579	318	261	310	162	148	445	227	218
768	381	387	417	190	227	564	223	341	599	303	296	366	195	171	466	232	234
660	332	328	416	205	211	494	230	264	541	310	231	320	169	151	354	195	159
705	336	369	457	237	220	551	248	303	545	273	272	384	194	190	460	239	221
596	342	254	378	177	201	418	204	214	466	263	203	374	180	194	264	155	109
514	251	263	375	178	197	671	443	228	470	237	233	338	160	178	437	235	202
2068	1063	1005	1471	708	763	1609	812	797	1667	825	842	1232	593	639	1027	543	484
1971	960	1011	1483	739	744	1561	721	840	1683	758	925	1522	724	798	1221	633	568
1842	833	1009	1333	585	748	1580	697	883	1457	567	890	1441	697	744	1125	553	572
1808	800	1008	1152	590	562	1271	613	656	1349	664	685	1433	695	738	1115	565	550
1749	876	873	1191	597	594	1291	622	669	1351	659	692	1342	670	672	1044	514	530
1489	776	713	1095	573	522	1149	532	617	1296	693	603	911	465	446	806	435	371
1417	674	743	978	535	443	1108	561	547	1234	634	600	838	392	446	646	299	347
1066	564	502	696	361	335	796	386	410	745	416	329	708	348	360	461	242	219
1285	646	639	870	455	415	948	454	494	976	505	471	802	397	405	631	316	315
765	427	338	433	215	218	501	254	247	550	291	259	522	267	255	377	206	171
602	331	271	422	226	196	456	222	234	459	222	237	397	189	208	365	196	169
261	156	105	178	97	81	174	88	86	156	91	65	236	121	115	109	71	38
202	104	98	84	42	42	121	47	74	141	73	68	133	70	63	90	44	46
49	19	30	18	11	7	23	10	13	28	14	14	30	16	14	11	6	5
11	8	3	8	4	4	9	6	3	6	—	6	9	6	3	5	2	3
3	—	3	1	—	1	3	1	2	3	1	2	1	—	1	—	—	—
—	—	—	1	—	1	1	1	—	—	—	—	—	—	—	—	—	—
58	30	28	14	7	7	255	113	142	85	57	28	37	22	15	54	16	38
30513	15408	15105	21155	10717	10438	23712	11203	12509	24963	13022	11941	18765	9417	9348	18088	9334	8754

Segue: TAVOLA XIV.

**Popolazione presente classifi  
nei Centri di almeno 15 000 abitanti, nei Comuni capiluoghi**

ETÀ  ANNI	Segue: P R O V I N C I A														
	Segue: CENTRI						COMUNI CAPILUOGHI DI CIRCONDARIO								
	RAVANUSA			SCIACCA			BIVONA			GIRGENTI			SCIACCA		
	M	F	M	M	F	M	M	F	M	M	F	M	M	F	M
fino a 1.....	450	230	220	354	187	167	103	62	41	756	356	400	409	219	190
1- 2.....	413	228	185	350	192	158	101	58	43	695	342	353	469	256	213
2- 3.....	335	185	150	441	248	193	95	61	34	686	322	364	603	337	266
3- 4.....	275	155	120	291	165	126	53	28	25	601	289	312	472	254	218
4- 5.....	287	152	135	376	205	171	83	50	33	590	283	307	539	294	245
5- 6.....	355	200	155	405	227	178	73	32	41	637	318	319	626	334	292
6- 7.....	353	198	155	505	270	235	107	64	43	667	324	343	681	360	321
7- 8.....	361	190	171	434	216	218	126	58	68	707	319	388	655	335	320
8- 9.....	430	237	193	532	276	256	128	60	68	716	317	399	736	385	351
9- 10.....	399	215	184	451	225	226	104	57	47	637	285	352	675	327	348
10- 11.....	377	202	175	541	288	253	111	62	49	621	283	338	756	399	357
11- 12.....	397	215	182	419	224	195	109	46	63	563	255	308	602	342	260
12- 13.....	327	162	165	540	283	257	127	56	71	671	334	337	741	397	344
13- 14.....	300	175	125	441	250	191	89	54	35	674	332	342	625	362	263
14- 15.....	343	198	145	516	270	246	100	55	45	672	345	327	694	362	332
15- 16.....	337	156	181	443	226	217	101	55	46	653	302	351	612	327	285
16- 17.....	368	198	170	510	270	240	103	61	42	716	308	408	699	370	329
17- 18.....	314	161	153	350	186	164	81	38	43	641	319	322	478	265	213
18- 19.....	343	152	191	519	261	258	104	55	49	672	312	360	672	356	316
19- 20.....	263	145	118	355	174	181	88	52	36	547	278	269	470	240	230
20- 21.....	313	128	185	475	267	208	67	30	37	762	492	270	567	320	247
21- 25.....	1148	565	583	1334	710	624	283	145	138	2044	1072	972	1567	846	721
25- 30.....	1219	608	611	1421	716	705	272	132	140	1914	909	1005	1668	848	820
30- 35.....	1260	635	625	1230	629	601	247	118	129	1889	866	1023	1438	722	716
35- 40.....	1013	518	495	1058	542	516	242	114	128	1618	796	822	1328	651	677
40- 45.....	1004	509	495	1048	494	554	260	118	142	1639	817	822	1315	622	693
45- 50.....	902	492	410	962	486	476	232	111	121	1501	736	762	1216	633	586
50- 55.....	753	403	350	943	463	480	248	128	120	1400	739	661	1143	603	540
55- 60.....	590	310	280	659	344	315	205	99	106	1006	524	482	768	407	361
60- 65.....	607	312	295	897	450	447	213	95	118	1157	574	583	1014	506	508
65- 70.....	372	196	176	475	251	224	170	89	81	609	330	279	544	297	247
70- 75.....	298	170	128	413	222	191	138	64	74	523	269	254	450	246	204
75- 80.....	114	66	48	154	92	62	79	39	40	198	107	91	167	102	65
80- 85.....	103	44	59	131	61	70	46	26	20	137	55	82	144	67	77
85- 90.....	26	12	14	25	12	13	10	7	3	24	11	13	27	12	15
90- 95.....	7	2	5	10	4	6	1	1	—	9	6	3	11	5	6
95-100.....	2	—	2	4	2	2	—	—	—	3	1	2	6	4	2
oltre 100.....	—	—	—	—	—	—	—	—	—	1	1	—	—	—	—
ignota.....	190	88	102	40	11	29	14	6	8	267	117	150	40	11	29
<b>In complesso.....</b>	<b>16948</b>	<b>8812</b>	<b>8136</b>	<b>20052</b>	<b>10399</b>	<b>9653</b>	<b>4713</b>	<b>2386</b>	<b>2327</b>	<b>29823</b>	<b>14648</b>	<b>15175</b>	<b>25630</b>	<b>13423</b>	<b>12207</b>



**cata secondo il sesso e l'età**  
**di Circondario, nei Circondari, nelle Provincie e nella Regione.**

DI GIRGENTI											PROVINCIA DI MESSINA									
CIRCONDARI									TOTALE			CENTRI			COMUNI CAPILUOGHI DI CIRCONDARIO					
BIVONA			GIRGENTI			SCIACCA						MESSINA			CASTROREALE					
M	F		M	F		M	F		M	F		M	F		M	F		M	F	
1892	1017	875	6441	3388	3053	1025	539	486	9358	4944	4414	2570	1354	1216	254	131	123			
1747	923	824	6271	3272	2999	1087	584	503	9105	4779	4326	2398	1223	1175	243	125	118			
1268	723	545	5758	2982	2776	1044	584	460	8070	4289	3781	1763	939	824	232	119	113			
1164	633	531	4768	2516	2212	882	473	409	6814	3662	3152	1471	786	685	170	86	84			
1179	596	588	4829	2535	2294	970	514	456	6978	3645	3333	1716	858	858	150	76	74			
1413	728	685	5349	2800	2549	1178	642	536	7940	4170	3770	1863	969	894	196	103	93			
1692	876	816	6135	3202	2933	1360	716	644	9187	4794	4393	2358	1172	1186	294	143	151			
1713	862	851	5976	3115	2861	1318	699	619	9007	4676	4331	2697	1357	1340	261	123	138			
1770	928	842	6562	3508	3054	1520	832	688	9852	5268	4584	2702	1383	1319	326	152	174			
1732	918	814	6390	3374	3016	1396	703	693	9518	4995	4523	2751	1447	1304	326	151	175			
1762	916	846	6366	3228	3138	1461	767	694	9589	4911	4678	2762	1394	1368	257	122	135			
1599	803	766	6096	3204	2892	1366	707	659	9061	4714	4347	2820	1465	1355	283	137	146			
1861	918	883	6488	3457	3031	1545	822	723	9834	5197	4637	2315	1187	1128	325	154	171			
1617	838	779	6114	3233	2881	1357	723	634	9088	4794	4294	2222	1154	1068	311	148	163			
1570	807	763	6204	3261	2943	1496	788	708	9270	4856	4414	1973	1000	973	220	102	118			
1636	848	788	5872	3047	2825	1279	668	611	8787	4563	4224	2046	1058	988	214	99	115			
1623	856	767	6187	3065	3122	1436	752	684	9246	4673	4573	2062	982	1080	232	107	125			
1454	740	714	5482	2862	2620	1208	637	571	8144	4239	3905	2020	1056	964	213	104	109			
1606	892	714	5785	2874	2911	1319	660	659	8710	4416	4284	1919	944	975	188	83	105			
1331	678	653	4704	2447	2257	1037	512	525	7072	3637	3435	1814	936	878	200	86	114			
1339	646	603	5076	2434	2642	1143	588	555	7558	3668	3890	2773	1861	912	120	45	75			
4967	2455	2514	17675	9024	8651	3902	2029	1873	26544	13566	13038	7805	3867	3938	592	262	330			
4849	2063	2786	18683	8878	9805	4018	1933	2025	27550	12934	14616	9258	4337	4921	648	298	350			
5330	3096	2234	17212	7804	9408	3810	1862	1948	26352	12762	13590	9350	4507	4843	545	244	301			
4181	1934	2247	16140	7711	8429	3505	1673	1832	23856	11318	12508	7783	3827	3956	559	264	295			
4210	2015	2195	16169	7882	8287	3499	1707	1792	23878	11604	12274	6477	3224	3253	595	277	318			
3259	1931	1328	13926	7173	6753	3345	1657	1688	20530	10761	9769	5907	3054	2853	547	257	290			
3528	1757	1771	12538	6236	6302	3061	1508	1556	19127	9501	9626	4652	2395	2257	451	206	245			
3143	1612	1531	9448	4925	4523	2454	1246	1208	15045	7783	7262	3817	1945	1872	480	220	260			
3071	1524	1547	11045	5625	5420	3022	1568	1454	17138	8717	8421	3524	1756	1768	396	210	186			
2449	1234	1215	6860	3626	3234	2107	1103	1004	11416	5963	5453	2470	1238	1232	323	166	157			
1875	950	925	5310	2846	2464	1748	869	879	8933	4665	4268	1841	876	965	326	156	170			
950	510	440	2862	1311	1051	719	383	336	4031	2204	1827	976	502	474	157	84	73			
408	197	211	1360	679	681	479	238	241	2247	1114	1133	533	236	297	105	41	64			
85	42	43	294	141	153	86	42	44	465	225	240	170	87	83	50	34	16			
17	12	5	74	37	37	24	12	12	115	61	54	59	25	34	18	11	7			
5	3	2	14	2	12	8	5	3	27	10	17	21	7	14	3	3	—			
—	—	—	3	1	2	—	—	—	3	1	2	3	1	2	—	—	—			
389	200	189	914	440	474	563	272	291	1866	912	954	2390	1119	1271	42	14	28			
75624	38679	36945	272880	138185	134695	62777	32077	30700	411281	208941	202340	114051	57528	56523	10852	5143	5709			

Segue : TAVOLA XIV.

**Popolazione presente classifi  
nei Centri di almeno 15 000 abitanti, nei Comuni capiluoghi**

ETÀ  A N N I		Segue : PROVINCIA DI MESSINA														
		Segue : COMUNI CAPILUOGHI DI CIRCONDARIO									CIRCONDARI					
		MESSINA			MISTRETTA			PATTI			CASTROREALE			MESSINA		
		M F	M	F	M F	M	F	M F	M	F	M F	M	F	M F	M	F
fino a 1.....	4312	2248	2064	307	148	159	238	112	126	2603	1303	1300	6712	3493	3219	
1- 2.....	3902	1986	1916	268	159	109	171	94	77	2727	1438	1289	6562	3398	3164	
2- 3.....	3060	1624	1436	184	88	96	187	118	69	2333	1181	1152	5023	2661	2362	
3- 4.....	2447	1268	1179	174	92	82	138	73	65	1805	925	880	4026	2083	1943	
4- 5.....	2820	1429	1391	188	91	97	124	62	62	1717	905	812	4668	2376	2292	
5- 6.....	3058	1625	1433	217	105	112	185	98	87	1970	1012	958	5236	2753	2483	
6- 7.....	3848	1939	1909	248	118	130	313	158	155	2515	1322	1193	6300	3167	3133	
7- 8.....	4156	2108	2048	257	111	146	315	146	169	2590	1244	1346	6658	3389	3269	
8- 9.....	4232	2179	2053	272	138	134	290	170	120	2636	1409	1227	6706	3423	3283	
9- 10.....	4190	2193	1997	240	121	119	260	142	118	2572	1319	1253	6581	3406	3175	
10- 11.....	4241	2138	2103	251	138	113	256	146	110	2564	1243	1321	6562	3310	3252	
11- 12.....	4209	2211	1998	240	133	107	275	156	119	2613	1345	1268	6639	3417	3222	
12- 13.....	3702	1893	1809	284	133	151	328	197	131	2831	1428	1403	6241	3214	3027	
13- 14.....	3546	1857	1689	235	118	117	299	160	139	2492	1276	1216	5879	3011	2868	
14- 15.....	3103	1565	1538	299	143	156	299	142	157	2254	1147	1107	5230	2632	2598	
15- 16.....	3155	1613	1542	233	110	123	269	142	127	2053	1010	1043	5315	2647	2668	
16- 17.....	3237	1575	1662	254	121	133	280	144	136	2348	1169	1179	5474	2712	2762	
17- 18.....	3131	1628	1503	208	106	102	231	114	117	2191	1016	1175	5180	2626	2554	
18- 19.....	2928	1442	1486	206	108	98	218	114	104	2267	1066	1201	4721	2301	2420	
19- 20.....	2753	1379	1374	173	79	94	197	96	101	1992	969	1023	4530	2237	2293	
20- 21.....	3533	2145	1438	164	74	90	182	82	100	1804	672	1132	5152	2791	2361	
21- 25.....	11746	5616	6130	725	316	409	756	330	426	7314	3260	4054	18806	8644	10162	
25- 30.....	13741	6396	7345	780	362	418	866	398	468	7986	3427	4559	21401	9591	11810	
30- 35.....	13343	6389	6954	699	298	401	714	285	429	7105	3046	4059	19931	9228	10703	
35- 40.....	11073	5325	5748	678	296	382	718	280	438	6353	2693	3660	17073	8112	8961	
40- 45.....	9453	4596	4857	797	401	396	532	244	288	5949	2742	3207	14978	7303	7675	
45- 50.....	8761	4425	4336	727	375	352	494	223	271	5525	2575	2950	14010	6854	7156	
50- 55.....	7412	3737	3675	562	276	286	430	208	222	5805	2833	2972	12428	6131	6297	
55- 60.....	6657	3396	3261	550	280	270	448	203	245	5192	2606	2586	11811	5986	5825	
60- 65.....	6178	3107	3071	606	310	290	387	177	210	5012	2339	2673	10913	5346	5567	
65- 70.....	4417	2273	2144	404	188	216	279	129	150	3795	1891	1904	8145	4127	4018	
70- 75.....	3643	1837	1806	347	181	165	190	103	87	3245	1601	1644	6618	3358	3260	
75- 80.....	1818	976	842	180	110	70	91	57	34	1688	915	773	3628	1912	1716	
80- 85.....	1104	526	578	79	37	42	51	24	27	957	534	423	2085	1001	1084	
85- 90.....	334	169	165	19	12	7	19	10	9	292	157	135	696	384	312	
90- 95.....	128	60	68	7	4	3	3	—	3	75	43	32	210	93	117	
95-100.....	37	14	23	—	—	—	2	1	1	14	10	4	55	24	31	
oltre 100.....	11	3	8	—	—	—	1	—	1	3	2	1	16	7	9	
ignota.....	2936	1358	1578	—	—	—	620	270	350	703	245	458	3749	1533	2166	
<b>In complesso.....</b>	<b>176405</b>	<b>88248</b>	<b>88157</b>	<b>12056</b>	<b>5881</b>	<b>6175</b>	<b>11656</b>	<b>5608</b>	<b>6048</b>	<b>115890</b>	<b>55318</b>	<b>60572</b>	<b>285948</b>	<b>140731</b>	<b>145217</b>	

**cata secondo il sesso e l'età**

**di Circondario nei Circondari, nelle Provincie e nella Regione.**

PROVINCIA DI PALERMO																				
TOTALE									CENTRI											
MISTRETTA			PATTI						BAGHERIA			MONREALE			PALERMO					
M	F		M	F		M	F		M	F		M	F		M	F		M	F	
1388	713	675	3085	1603	1482	13788	7112	6676	297	158	139	289	153	136	9591	4891	4700			
1314	685	629	3063	1623	1440	13666	7144	6522	468	263	205	295	149	146	7068	3705	3363			
960	491	469	2483	1277	1206	10799	5610	5189	439	246	193	301	145	156	6388	3285	3103			
813	440	373	1877	938	939	8521	4386	4135	333	186	147	238	122	116	5687	2792	2895			
892	450	442	2042	979	1063	9319	4710	4609	327	163	164	283	149	134	5890	2897	2993			
1108	558	550	2640	1356	1284	10954	5679	5275	369	203	166	287	164	123	6174	3068	3106			
1340	667	673	3040	1600	1440	13195	6756	6439	509	255	254	380	198	182	7715	3807	3908			
1322	678	644	2991	1484	1507	13561	6795	6766	515	269	246	340	169	171	7867	3917	3950			
1293	658	635	3094	1619	1475	13729	7109	6620	508	267	241	378	198	180	7798	3882	3916			
1174	593	581	2762	1423	1339	13089	6741	6348	496	276	220	352	187	165	7441	3644	3797			
1255	636	619	2693	1352	1341	13074	6541	6533	476	243	233	375	189	186	7385	3741	3644			
1242	649	593	2700	1405	1295	13194	6816	6378	379	209	170	327	187	140	7758	3909	3849			
1434	733	701	3070	1590	1480	13576	6965	6611	469	247	222	407	211	196	6640	3397	3243			
1199	607	592	2824	1421	1403	12394	6315	6079	484	258	226	336	169	167	6967	3482	3485			
1232	625	607	2476	1256	1220	11192	5660	5532	454	254	200	393	199	194	6788	3471	3317			
1109	547	562	2401	1200	1201	10878	5404	5474	382	194	188	344	194	150	6229	2862	3367			
1174	603	571	2439	1218	1221	11435	5702	5733	449	224	225	394	211	183	6524	3195	3329			
1031	538	493	2181	1040	1141	10583	5220	5363	359	188	171	331	195	136	6993	3654	3339			
1069	551	518	2106	996	1110	10163	4914	5249	470	237	233	340	179	161	6204	3053	3151			
927	450	477	2030	1004	1026	9479	4660	4819	328	169	159	311	184	127	5804	2836	2968			
764	308	456	1783	724	1059	9503	4495	5008	349	166	183	257	134	123	6690	3742	2948			
3655	1720	1935	7882	3700	4182	37657	17324	20333	1225	615	610	1213	606	607	22025	10732	11293			
4093	1891	2202	8164	3629	4535	41644	18538	23106	1271	565	706	1143	529	614	22831	10310	12521			
3503	1526	1977	7243	3024	4219	37782	16824	20958	1201	573	628	1158	548	610	22168	9962	12206			
3373	1515	1858	6546	2985	3561	33345	15305	18040	1044	453	591	987	445	542	20227	8852	11375			
3219	1540	1679	6179	2874	3305	30325	14459	15866	1011	506	505	1041	513	528	17866	8253	9613			
3103	1570	1533	5791	2792	2999	28429	13791	14638	848	418	430	882	416	466	15103	6992	8111			
2830	1398	1432	5501	2648	2853	26564	13010	13554	859	437	422	985	510	475	12921	6021	6900			
2814	1443	1371	5181	2611	2570	24998	12646	12352	676	342	334	623	290	333	11007	5105	5902			
2566	1263	1303	5046	2522	2524	23537	11470	12067	737	379	358	572	279	293	10156	4505	5651			
1868	928	940	3494	1740	1754	17302	8686	8616	501	266	235	351	177	174	7161	3355	3806			
1607	835	772	3019	1531	1488	14489	7325	7164	427	240	187	294	137	157	5144	2163	2981			
766	403	363	1564	837	707	7646	4087	3559	213	115	98	169	100	69	2747	1156	1591			
357	182	175	869	444	425	4268	2161	2107	111	62	49	64	25	39	1270	473	797			
75	42	33	253	133	120	1316	716	600	27	15	12	24	14	10	317	104	213			
13	5	8	79	37	42	377	178	199	4	1	3	6	2	4	76	35	41			
3	2	1	8	4	4	80	40	40	1	1	—	3	3	—	17	7	10			
—	—	—	2	—	2	21	9	12	1	—	1	—	—	—	5	1	4			
246	95	151	1494	634	860	6192	2557	3635	34	13	21	13	6	7	1093	475	618			
<b>58131</b>	<b>28538</b>	<b>29593</b>	<b>122095</b>	<b>59273</b>	<b>62822</b>	<b>582064</b>	<b>283860</b>	<b>298204</b>	<b>19051</b>	<b>9676</b>	<b>9375</b>	<b>16436</b>	<b>8236</b>	<b>8200</b>	<b>317735</b>	<b>151731</b>	<b>166004</b>			

Segue : TAVOLA XIV.

**Popolazione presente classifi  
nei Centri di almeno 15 000 abitanti, nei Comuni capiluoghi**

		<i>Segue : P R O V I N C I A</i>														
ETÀ	ANNI	<i>Segue : CENTRI</i>						COMUNI CAPILUOGHI DI CIRCONDARIO								
		PARTINICO			TERMINI IMERESE			CEFALÙ			CORLEONE			PALERMO		
		M F	M	F	M F	M	F	M F	M	F	M F	M	F	M F	M	F
fino a	1.....	537	294	243	366	181	185	193	93	100	327	171	156	11945	6066	5879
	1- 2.....	466	246	220	326	167	159	217	107	110	265	124	141	8923	4630	4243
	2- 3.....	339	193	146	296	147	149	163	88	80	195	98	97	7906	4015	3891
	3- 4.....	305	172	133	235	115	120	176	100	76	212	116	96	7092	3497	3595
	4- 5.....	323	176	147	266	124	142	209	104	105	170	87	83	7321	3626	3695
	5- 6.....	404	205	199	292	153	139	220	117	103	245	139	106	7881	3968	3913
	6- 7.....	403	199	204	379	189	190	239	138	101	257	125	132	9626	4724	4902
	7- 8.....	444	246	198	356	197	159	274	142	132	248	144	104	9940	5011	4929
	8- 9.....	461	252	209	392	217	175	305	147	158	290	144	146	9907	4963	4944
	9- 10.....	463	241	222	350	173	177	261	129	132	241	137	104	9321	4572	4749
	10- 11.....	453	224	229	381	194	187	304	143	161	250	128	122	9233	4716	4517
	11- 12.....	391	218	173	394	195	199	326	161	165	227	128	99	9686	4872	4814
	12- 13.....	450	246	204	407	227	180	294	160	134	319	165	154	8279	4238	4041
	13- 14.....	385	196	189	403	194	209	324	161	163	234	114	120	8717	4394	4223
	14- 15.....	425	217	208	387	199	188	303	179	124	259	128	131	8408	4360	4048
	15- 16.....	460	255	205	363	192	171	310	162	148	258	148	110	7804	3685	4119
	16- 17.....	484	257	227	380	189	191	314	174	140	290	152	138	8177	4045	4132
	17- 18.....	341	188	153	373	180	193	240	127	113	244	124	120	8480	4432	4048
	18- 19.....	383	182	201	350	165	185	442	307	135	239	137	102	7762	3805	3957
	19- 20.....	350	198	152	333	168	165	581	465	116	232	114	118	7193	3540	3653
	20- 21.....	296	116	180	328	172	156	227	113	114	193	81	112	7901	4279	3622
	21- 25.....	1488	752	736	1323	649	674	817	383	434	807	432	375	27117	13228	13889
	25- 30.....	1497	746	751	1208	588	620	717	294	423	929	448	481	28606	13214	15392
	30- 35.....	1402	684	718	1072	502	570	709	282	427	932	450	482	27579	12594	14985
	35- 40.....	1060	489	571	951	436	515	682	276	406	819	416	403	24868	11037	13831
	40- 45.....	1203	579	624	906	421	485	723	351	372	701	333	368	21892	10227	11665
	45- 50.....	1105	572	533	901	451	450	680	315	365	590	319	271	18583	8769	9814
	50- 55.....	1066	534	532	892	408	484	637	297	340	505	248	257	15789	7452	8337
	55- 60.....	759	379	380	806	394	412	531	273	258	521	257	264	13357	6301	7056
	60- 65.....	934	464	470	889	447	442	543	250	293	902	336	566	12246	5513	6733
	65- 70.....	587	341	246	656	306	350	417	203	214	376	252	124	8720	4164	4556
	70- 75.....	496	273	223	653	350	303	343	161	182	500	269	231	6301	2748	3553
	75- 80.....	257	136	121	309	185	124	182	101	81	250	138	112	3379	1487	1892
	80- 85.....	144	76	63	196	80	116	136	61	75	121	59	62	1579	631	948
	85- 90.....	31	16	15	67	31	36	37	18	19	36	16	20	385	133	252
	90- 95.....	10	5	5	15	6	9	11	8	3	8	3	5	98	42	56
	95-100.....	5	4	1	2	1	1	1	—	1	2	—	2	24	11	13
	oltre 100.....	—	—	—	—	—	—	2	—	2	—	—	—	5	1	4
	ignota.....	198	92	106	104	43	61	102	42	60	2135	1003	1132	1582	733	849
	<b>In complesso.....</b>	<b>20805</b>	<b>10663</b>	<b>10142</b>	<b>18307</b>	<b>9036</b>	<b>9271</b>	<b>13197</b>	<b>6632</b>	<b>6565</b>	<b>15329</b>	<b>7683</b>	<b>7846</b>	<b>393612</b>	<b>189773</b>	<b>203839</b>

**cata secondo il sesso e l'età  
di Circondario, nei Circondari, nelle Provincie e nella Regione.**

DI PALERMO

CIRCONDARI															TOTALE		
TERMINI IMERESE			CEPALÙ			CORLEONE			PALERMO			TERMINI IMERESE			M F	M	F
M	F	T	M	F	T	M	F	T	M	F	T	M	F	T			
373	186	197	2155	1171	984	1078	586	492	16709	8560	8149	2130	1097	1033	22072	11414	10658
334	171	163	1983	1021	962	964	474	490	13832	7261	6571	1797	923	874	18576	9679	8897
303	150	153	1603	846	757	797	414	383	12570	6453	6117	1548	798	750	16518	8511	8007
243	120	123	1352	695	657	673	369	304	10891	5524	5367	1372	697	675	14288	7285	7003
277	131	146	1400	696	704	660	348	312	11313	5708	5605	1354	692	662	14727	7444	7283
294	154	140	1765	896	869	834	459	375	12409	6397	6012	1679	855	824	16687	8607	8080
393	196	197	2135	1127	1008	995	525	470	15130	7617	7513	2064	1073	991	20324	10342	9982
361	199	162	2072	1064	1008	1040	554	486	15163	7806	7357	1982	1032	950	20257	10456	9801
404	225	179	2292	1176	1116	1056	560	496	15473	7875	7598	2035	1059	976	20856	10670	10186
359	179	180	2023	1045	978	973	526	447	14447	7314	7133	1959	1004	950	19402	9889	9513
393	198	195	2168	1094	1074	959	477	482	14732	7591	7141	2007	1014	993	19866	10176	9690
400	197	203	2171	1103	1068	898	473	425	14382	7357	7025	2064	1050	1014	19515	9983	9532
418	233	185	2261	1209	1052	1125	581	544	13665	7092	6573	2065	1078	987	19116	9860	9156
413	201	212	2067	1034	1033	953	495	458	13523	6943	6580	1884	991	893	18427	9463	8964
394	202	192	2104	1133	971	970	496	474	13262	6879	6383	1948	1023	925	18284	9531	8753
371	195	176	2050	1039	1011	891	480	411	12361	6074	6287	1902	974	928	17204	8567	8637
389	195	194	2131	1095	1036	972	460	512	13135	6540	6595	1912	966	916	18150	9091	9059
385	183	202	1867	976	891	938	472	466	12716	6700	6016	1807	907	900	17328	9055	8273
358	169	139	2052	1104	948	910	470	440	12080	5979	6101	1720	911	809	16762	8464	8298
338	172	166	2014	1191	823	891	460	431	11125	5583	5542	1609	784	825	15639	8018	7621
334	176	158	1432	594	838	759	308	451	11462	5918	5544	1650	692	958	15303	7512	7791
1347	656	691	6559	3146	3413	3293	1684	1609	42049	20584	21465	5837	2949	2888	57738	28363	29375
1228	602	626	6692	3013	3679	3309	1600	1709	43338	19983	23355	5554	2692	2862	58893	27288	31605
1079	504	575	5975	2656	3319	3134	1460	1674	41080	18875	22205	5113	2322	2791	55302	25313	29989
970	444	526	5802	2594	3208	2892	1409	1483	37280	16742	20538	4779	2136	2643	50753	22881	27872
919	428	491	5749	2782	2967	2705	1284	1421	33916	16955	17861	4730	2247	2483	47100	22368	24732
915	457	458	5229	2542	2637	2284	1124	1160	29553	14304	15249	4649	2227	2422	41715	20197	21518
908	416	492	4921	2414	2507	2316	1076	1270	26073	12577	13496	4407	2091	2316	37747	18158	19589
817	400	417	4370	2259	2111	2196	1113	1083	21915	10638	11227	4221	2120	2101	32702	16180	16522
898	452	446	4685	2348	2337	2727	1227	1500	21132	10041	11091	4067	2058	2009	32611	15674	16937
663	310	353	3438	1825	1613	1832	1026	806	15385	7646	7739	3127	1556	1571	23782	12053	11729
661	354	307	2642	1381	1261	1842	972	870	11731	5634	6047	2770	1468	1302	18985	9505	9480
311	186	125	1364	767	597	875	480	395	6294	2993	3301	1495	847	648	10028	5087	4941
200	83	117	766	422	344	506	264	242	3209	1458	1751	818	394	424	5299	2538	2761
68	32	36	154	86	68	109	58	51	793	326	467	224	124	100	1280	594	686
15	6	9	50	27	23	31	12	19	185	80	105	36	14	22	302	133	169
2	1	1	5	3	2	4	2	2	46	27	19	5	1	4	60	33	27
—	—	—	2	—	2	1	—	1	7	2	5	1	1	—	11	3	8
104	48	61	1009	489	520	2184	1016	1168	3296	1630	1666	208	84	124	6697	3219	3478
18639	9206	9433	100509	50063	50446	51606	25794	25812	617662	302866	314796	90529	44981	45548	860306	423704	436620

Segue : TAVOLA XIV.

**Popolazione presente classifi  
nei Centri di almeno 15 000 abitanti, nei Comuni capiluoghi**

ETÀ	PROVINCIA														
	AUGUSTA			AVOLA			COMISO			FRANCOFONTE			LENTINI		
	M	F	T	M	F	T	M	F	T	M	F	T	M	F	T
fino a 1.....	462	224	238	523	285	238	636	322	314	341	195	146	598	307	291
1- 2.....	509	258	251	485	238	247	675	335	340	278	154	124	724	390	334
2- 3.....	437	219	218	545	298	247	532	284	248	235	135	100	410	238	172
3- 4.....	350	185	165	355	180	175	362	188	174	124	69	55	360	172	188
4- 5.....	368	186	182	370	203	167	430	243	187	162	79	83	398	195	203
5- 6.....	416	201	215	401	223	178	446	238	208	204	116	88	626	329	297
6- 7.....	461	240	221	502	241	261	587	339	248	229	117	112	651	327	324
7- 8.....	447	231	216	448	245	203	550	302	248	257	144	113	624	300	324
8- 9.....	457	241	216	459	246	213	712	363	349	229	107	122	688	347	341
9- 10.....	508	259	249	423	208	215	615	331	284	287	131	156	707	369	338
10- 11.....	481	237	244	503	250	253	581	304	277	300	165	135	681	340	341
11- 12.....	444	220	224	376	201	175	491	251	240	292	161	131	653	346	307
12- 13.....	484	242	242	467	247	220	619	328	291	299	155	144	723	386	337
13- 14.....	461	262	199	423	221	202	553	297	256	321	166	155	718	394	324
14- 15.....	423	240	183	446	228	218	516	264	252	306	164	142	681	365	316
15- 16.....	374	199	175	359	168	191	555	299	256	296	150	146	564	283	281
16- 17.....	301	127	174	362	186	176	447	231	216	252	130	122	597	298	299
17- 18.....	362	210	152	339	166	173	477	250	227	280	130	150	510	273	237
18- 19.....	353	208	145	350	176	174	517	250	267	298	142	156	489	248	241
19- 20.....	357	225	132	331	165	166	420	229	191	298	156	142	464	227	237
20- 21.....	299	177	122	328	139	189	408	182	226	257	121	136	369	157	212
21- 25.....	1018	554	464	1169	595	574	1733	877	856	1251	613	638	1581	786	795
25- 30.....	1146	553	593	1515	709	806	1988	926	1062	1223	612	611	1709	820	889
30- 35.....	979	465	514	1508	721	787	2166	995	1171	1206	594	612	1666	736	930
35- 40.....	857	436	421	1294	665	629	1970	935	1035	952	461	491	1208	535	673
40- 45.....	895	403	492	1011	486	525	1873	927	946	880	449	431	1258	574	684
45- 50.....	858	463	395	807	387	420	1677	792	885	867	456	411	1033	516	517
50- 55.....	694	350	344	838	418	420	1409	712	697	733	377	356	803	391	412
55- 60.....	559	326	233	724	372	352	1083	551	532	546	292	254	624	336	288
60- 65.....	594	300	294	820	365	455	1265	623	642	484	237	247	580	284	296
65- 70.....	434	274	160	481	237	244	727	388	339	346	195	151	350	180	170
70- 75.....	314	157	157	397	196	201	642	319	323	226	113	113	274	147	127
75- 80.....	150	83	67	190	88	102	263	150	113	134	65	69	90	61	29
80- 85.....	101	32	69	100	44	56	175	76	99	78	33	45	57	18	39
85- 90.....	19	9	10	27	12	15	40	19	21	25	14	11	11	6	5
90- 95.....	21	8	13	3	1	2	18	7	11	7	2	5	3	—	3
95-100.....	3	—	3	2	—	2	2	1	1	2	—	2	1	—	1
oltre 100.....	—	—	—	—	—	—	—	—	—	—	—	—	—	—	—
ignota.....	276	252	24	21	10	11	4006	2064	1942	774	296	478	459	170	289
<b>In complesso.....</b>	<b>17672</b>	<b>9256</b>	<b>8416</b>	<b>19702</b>	<b>9820</b>	<b>9882</b>	<b>32166</b>	<b>16192</b>	<b>15974</b>	<b>15279</b>	<b>7696</b>	<b>7583</b>	<b>23942</b>	<b>11851</b>	<b>12091</b>

cata secondo il sesso e l'età

di Circondario, nei Circondari, nelle Provincie e nella Regione.

DI SIRACUSA

CENTRI

MODICA			NOTO			RAGUSA			SCIOLI			SIRACUSA			VITTORIA		
MF	M	F	MF	M	F	MF	M	F	MF	M	F	MF	M	F	MF	M	F
960	534	426	404	211	193	445	228	217	649	347	302	994	521	473	772	399	373
942	530	412	378	165	213	715	378	337	621	310	311	894	463	431	698	371	327
696	348	348	358	184	174	695	383	312	358	191	167	765	395	370	525	245	280
509	241	268	241	126	115	477	265	212	270	140	130	617	322	295	473	234	239
629	319	310	245	137	108	525	265	260	340	197	143	710	376	334	534	288	246
928	470	458	344	181	163	636	296	340	379	202	177	719	373	346	533	304	229
1110	560	550	355	187	168	836	428	408	474	262	212	917	471	446	637	326	311
1051	566	485	342	175	167	740	379	361	442	219	223	901	490	411	613	314	299
1070	570	500	393	212	181	829	442	387	520	252	268	913	502	411	602	277	325
1192	622	570	363	192	171	833	428	405	447	228	219	910	449	461	582	251	331
1207	599	608	415	201	214	819	409	410	490	247	243	940	478	462	705	364	341
1107	607	500	385	194	191	694	332	362	441	229	212	922	473	449	633	326	307
1221	625	596	400	194	206	789	402	387	461	245	216	986	545	441	577	283	294
1145	595	550	363	192	171	696	361	335	446	214	232	962	502	460	636	331	305
1171	583	588	372	184	188	740	375	365	445	217	228	934	522	412	618	333	285
1030	530	500	356	172	184	707	360	347	379	202	177	920	477	443	609	305	304
1126	626	500	387	178	209	673	331	342	354	200	154	930	534	396	586	322	264
1061	540	521	375	194	181	640	313	327	355	171	184	850	463	387	576	306	270
1040	540	500	357	165	192	710	383	329	324	171	153	874	461	413	567	264	303
952	474	478	289	143	146	532	278	254	335	156	179	759	408	351	509	270	239
981	491	490	361	194	167	498	212	286	357	137	220	1087	750	337	370	146	224
3700	1806	1894	1124	560	564	2698	994	1104	1263	566	697	2850	1446	1404	1927	932	995
4635	2126	2509	1308	631	677	2258	1027	1231	1677	824	853	2955	1410	1545	2178	1033	1145
4438	2091	2347	1250	591	659	2201	929	1272	1585	749	836	2834	1304	1530	2158	966	1192
4094	2029	2065	1114	516	598	2096	903	1193	1467	690	777	2412	1176	1236	2035	901	1134
3762	1926	1836	1000	491	509	1985	950	1035	1205	610	595	2295	1096	1199	1755	810	945
2721	1401	1320	838	424	414	1618	826	792	931	470	461	2088	1072	1016	1568	777	791
2208	1039	1169	805	394	411	1485	700	785	844	410	434	1756	906	850	1415	731	684
2138	1116	1022	650	334	316	1246	640	606	758	384	374	1456	795	661	1238	604	634
2092	1187	905	698	326	372	1474	753	721	682	318	364	1280	657	623	1088	510	578
1728	804	924	455	224	231	853	433	420	526	255	271	828	462	366	731	402	329
1388	641	747	344	150	194	651	359	292	359	162	197	486	257	229	575	284	291
795	436	359	144	69	75	307	164	143	229	96	133	301	145	156	299	140	159
544	291	253	98	41	57	179	91	88	131	42	89	155	74	81	129	54	75
163	82	81	22	8	14	44	25	19	28	10	18	49	14	35	23	10	13
48	19	29	5	3	2	14	6	8	10	2	8	17	6	11	5	4	1
14	8	6	5	—	5	1	1	—	1	1	—	5	2	3	1	—	1
6	3	3	—	—	—	—	—	—	—	—	—	1	—	1	—	—	—
215	91	124	100	20	80	333	121	212	78	32	46	129	78	51	408	163	245
<b>55817</b>	<b>28066</b>	<b>27751</b>	<b>17443</b>	<b>8563</b>	<b>8880</b>	<b>33072</b>	<b>16168</b>	<b>16904</b>	<b>20661</b>	<b>10158</b>	<b>10503</b>	<b>40401</b>	<b>20875</b>	<b>19526</b>	<b>29888</b>	<b>14580</b>	<b>15308</b>

Segue: TAVOLA XIV.

**Popolazione presente classifi  
nei Centri di almeno 15 000 abitanti, nei Comuni capiluoghi**

ETÀ  A N N I	Segue: PROVINCIA DI SIRACUSA														
	COMUNI CAPILUOGHI DI CIRCONDARIO									CIRCONDARI					
	MODICA			NOTO			SIRACUSA			MODICA			NOTO		
	M F	M	F	M F	M	F	M F	M	F	M F	M	F	M F	M	F
fino a 1.....	1066	586	480	591	312	279	1169	616	553	5162	2709	2453	2368	1253	1115
1- 2.....	1013	570	443	647	298	349	1068	549	519	5180	2639	2491	2707	1367	1340
2- 3.....	809	412	397	652	332	320	956	497	459	4604	2369	2235	2693	1404	1289
3- 4.....	582	281	301	423	213	210	748	396	352	3404	1748	1656	1773	910	863
4- 5.....	686	354	332	457	234	223	843	441	402	3795	2029	1766	1935	1013	922
5- 6.....	1011	508	503	617	322	295	904	463	441	4408	2299	2109	2208	1140	1068
6- 7.....	1232	619	613	665	356	309	1100	557	543	5498	2854	2644	2510	1307	1203
7- 8.....	1146	615	531	637	336	301	1072	586	486	5128	2696	2432	2592	1383	1209
8- 9.....	1174	630	544	724	393	331	1098	605	493	5707	2909	2798	2714	1422	1292
9- 10.....	1307	635	622	642	332	319	1114	561	553	5635	2836	2799	2418	1241	1177
10- 11.....	1307	650	657	798	414	384	1194	593	601	5827	2957	2870	2829	1429	1400
11- 12.....	1197	658	539	653	348	305	1091	554	537	5244	2733	2511	2295	1209	1086
12- 13.....	1329	683	616	780	419	361	1221	651	570	5637	2878	2759	2675	1399	1276
13- 14.....	1237	641	596	672	356	316	1152	595	557	5365	2303	2562	2308	1203	1105
14- 15.....	1257	625	632	700	336	314	1127	621	506	5281	2693	2583	2413	1272	1141
15- 16.....	1115	582	533	701	365	336	1089	563	526	4963	2603	2360	2222	1122	1100
16- 17.....	1211	667	544	715	380	335	1090	602	488	4829	2571	2258	2394	1215	1179
17- 18.....	1111	569	542	630	363	312	978	527	451	4704	2405	2299	2142	1102	1040
18- 19.....	1111	575	536	701	403	298	1013	534	484	4716	2411	2305	2211	1163	1048
19- 20.....	1012	502	510	630	296	334	915	497	418	4223	2166	2057	1963	950	1013
20- 21.....	1051	525	526	641	348	293	1208	801	407	3990	1798	2192	1910	897	1013
21- 25.....	3969	1934	2035	2072	1130	892	3439	1711	1728	15345	7364	8181	7302	3836	3466
25- 30.....	4887	2253	2634	2387	1299	1083	3519	1637	1832	18322	8721	9601	8093	4033	4060
30- 35.....	4709	2205	2504	2342	1229	1113	3180	1590	1890	18341	8270	10071	7883	3358	4025
35- 40.....	4328	2150	2178	2075	1014	1061	3015	1434	1581	16333	7941	8892	6827	3277	3550
40- 45.....	3987	2046	1941	1933	1044	889	2940	1390	1550	14879	7146	7733	6419	3269	3150
45- 50.....	2883	1485	1398	1658	881	777	2665	1367	1298	12706	6404	6302	5210	2632	2518
50- 55.....	2363	1119	1244	1572	806	766	2188	1115	1073	10837	5260	5577	4939	2485	2454
55- 60.....	2233	1135	1353	1310	716	594	1396	1074	822	9612	4885	4727	4218	2212	2006
60- 65.....	2205	1142	963	1363	679	636	1686	864	822	9320	5036	4284	4531	2209	2322
65- 70.....	1806	848	958	777	441	336	1090	610	480	6462	3264	3198	2756	1452	1304
70- 75.....	1445	674	771	569	308	252	639	369	320	5026	2503	2518	2100	1069	1031
75- 80.....	827	455	372	213	126	87	336	199	197	2549	1352	1197	899	465	434
80- 85.....	565	304	261	141	72	69	218	108	110	1559	734	825	532	263	269
85- 90.....	169	84	85	27	13	14	59	19	40	331	184	197	109	49	60
90- 95.....	52	21	31	9	7	2	17	6	11	126	54	72	31	13	18
95-100.....	14	8	6	5	—	5	5	2	3	25	14	11	10	1	9
oltre 100.....	6	3	3	—	—	—	1	—	1	8	3	5	—	—	—
ignota.....	775	379	396	194	54	140	164	103	61	6415	3108	3307	565	178	327
<b>In complesso.....</b>	<b>60192</b>	<b>30332</b>	<b>29360</b>	<b>32366</b>	<b>17030</b>	<b>15286</b>	<b>49622</b>	<b>25457</b>	<b>24165</b>	<b>252546</b>	<b>125709</b>	<b>126837</b>	<b>111644</b>	<b>56762</b>	<b>54882</b>



**cata secondo il sesso e l'età**  
**di Circondario, nei Circondari, nelle Provincie e nella Regione.**

PROVINCIA DI TRAPANI																	
TOTALE									CENTRI								
SIRACUSA						ALCAMO			CASTELLAMMARE DEL GOLFO			CASTELVETRANO			MARSALA		
MF	M	F	MF	M	F	MF	M	F	MF	M	F	MF	M	F	MF	M	F
3914	2059	1855	11444	6021	5423	741	410	331	301	153	148	461	236	225	550	327	223
3844	1989	1855	11731	6045	5686	1027	540	487	372	202	170	411	222	189	618	311	307
3238	1702	1536	10535	5475	5060	946	499	447	314	144	170	428	209	219	428	203	225
2492	1287	1205	7669	3945	3724	771	410	361	269	152	117	364	190	174	374	200	174
2703	1364	1339	8433	4406	4027	765	370	395	277	154	123	381	207	174	377	176	201
3245	1684	1561	9861	5123	4738	1056	554	502	342	138	204	412	201	211	440	223	217
3817	1971	1846	11825	6132	5693	1200	638	562	413	209	204	520	276	244	576	295	281
3702	1945	1757	11422	6024	5398	1234	669	565	392	199	193	484	236	248	560	288	272
3984	2064	1920	12405	6395	6010	1166	633	633	419	206	213	550	284	266	561	272	289
4114	2071	2043	12167	6143	6019	1393	757	636	412	210	202	497	243	254	576	240	336
4171	2129	2042	12827	6515	6312	1375	705	670	410	206	204	522	272	250	571	282	289
3754	1953	1801	11293	5895	5398	1312	688	624	341	172	169	434	202	232	553	264	289
4326	2346	1980	12638	6623	6015	1365	738	627	404	206	198	539	280	259	568	306	262
4059	2172	1887	11732	6178	5554	1291	652	639	364	177	187	471	251	220	569	278	291
3985	2196	1789	11679	6166	5513	1318	727	591	332	174	158	477	230	247	599	294	305
3692	1992	1700	10877	5717	5160	1536	779	757	300	147	153	406	203	203	569	292	277
3651	1956	1695	10874	5742	5132	1237	686	611	312	153	159	479	250	226	622	332	290
3455	1905	1550	13011	5412	4889	1366	705	651	265	141	124	418	223	195	581	296	285
3532	1911	1621	10459	5485	4974	1305	639	666	285	127	158	461	213	248	574	280	294
3280	1845	1435	9466	4961	4505	1324	685	639	286	138	148	402	195	207	558	284	274
3230	1795	1435	9130	4490	4640	1185	578	607	240	97	143	373	176	197	547	273	274
11489	5997	5492	34636	17497	17139	5283	2745	2538	971	482	489	1536	697	839	2191	1037	1154
12242	6160	6082	38657	18914	19743	5395	2756	2639	979	446	533	1630	775	855	2772	1287	1485
11616	5467	6149	37840	17595	20245	4643	2359	2284	914	402	512	1472	646	826	2302	1067	1235
10021	4906	5115	33681	16124	17557	3655	1650	2005	876	386	490	1378	636	742	2077	961	1116
9844	4850	4994	31142	15265	15877	3449	1622	1827	894	427	467	1224	560	664	1870	895	975
9117	4794	4323	27033	13890	13143	3435	1819	1616	818	375	443	1135	581	554	1623	780	843
7680	4003	3677	23456	11748	11708	3024	1552	1472	634	302	332	962	479	483	1291	597	694
6365	3558	2807	20195	10635	9540	2527	1354	1173	611	320	291	872	430	442	1271	597	674
5953	3059	2894	19804	10304	9500	2589	1352	1237	648	287	361	1021	456	565	1291	593	698
3934	2181	1753	13152	6897	6255	1863	1083	780	466	239	227	670	328	342	988	467	521
2844	1451	1393	9970	5028	4942	1223	681	542	441	206	235	563	263	300	636	269	367
1353	712	641	4801	2529	2272	477	251	226	201	109	92	298	155	143	361	132	229
867	362	505	2958	1359	1599	241	143	98	141	63	78	165	62	103	265	92	173
182	77	105	672	310	362	105	35	70	36	15	21	43	15	28	78	26	52
74	26	48	231	93	138	10	4	6	4	2	2	14	4	10	26	5	21
13	2	11	48	17	31	—	—	—	5	3	2	2	—	2	6	2	4
1	—	1	9	3	6	1	—	1	—	—	—	1	—	1	1	—	1
2641	1205	1436	9561	4491	5070	58	33	25	57	16	41	303	126	177	368	139	229
<b>172424</b>	<b>89146</b>	<b>83278</b>	<b>536614</b>	<b>271617</b>	<b>264997</b>	<b>63051</b>	<b>32501</b>	<b>30550</b>	<b>15746</b>	<b>7585</b>	<b>8161</b>	<b>22779</b>	<b>11012</b>	<b>11767</b>	<b>30788</b>	<b>14662</b>	<b>16126</b>

*Segue*: TAVOLA XIV.

**Popolazione presente classifi  
nei Centri di almeno 15 000 abitanti, nei Comuni capiluoghi**

ETÀ	<i>Segue</i> : PROVINCIA															
	ANNI	<i>Segue</i> : CENTRI									COMUNI CAPILUOGHI DI					
		MAZARA DEL VALLO			PARTANNA			TRAPANI			ALCAMO			MAZARA DEL VALLO		
		M	F	T	M	F	T	M	F	T	M	F	T	M	F	T
fino a 1.....	450	229	221	229	123	106	1465	750	715	741	410	331	476	244	232	
1- 2.....	512	256	256	279	153	126	1488	770	718	1027	540	487	546	269	277	
2- 3.....	600	299	301	208	102	106	1396	760	636	946	499	447	633	319	314	
3- 4.....	393	196	197	242	126	116	1195	640	555	771	410	361	424	216	208	
4- 5.....	359	181	178	243	119	124	1110	580	530	765	370	395	384	192	192	
5- 6.....	477	260	217	274	144	130	1182	572	610	1056	554	502	516	281	235	
6- 7.....	517	260	257	329	188	141	1352	705	647	1200	638	562	550	277	273	
7- 8.....	477	241	236	291	150	141	1115	580	535	1234	669	565	513	265	248	
8- 9.....	562	300	262	419	189	230	1117	585	532	1266	633	633	609	329	280	
9- 10.....	531	291	240	351	193	158	975	495	480	1393	757	636	566	312	254	
10- 11.....	449	228	221	365	188	177	978	508	470	1375	705	670	487	244	243	
11- 12.....	415	211	204	407	200	207	1130	545	585	1312	698	624	446	232	214	
12- 13.....	562	246	316	399	225	174	1015	510	505	1365	738	627	596	272	324	
13- 14.....	518	215	303	414	219	195	890	435	455	1291	652	639	553	236	317	
14- 15.....	545	226	319	406	197	209	940	440	500	1318	727	591	587	252	335	
15- 16.....	399	187	212	317	162	155	945	445	500	1536	779	757	429	203	226	
16- 17.....	414	219	195	447	241	206	1023	505	518	1297	686	611	458	250	208	
17- 18.....	417	219	198	341	185	156	975	450	525	1366	705	661	437	233	204	
18- 19.....	417	192	225	365	200	185	880	380	500	1305	639	666	466	223	243	
19- 20.....	336	174	162	314	148	166	865	380	485	1324	685	639	363	186	177	
20- 21.....	295	127	168	268	114	154	1058	620	438	1185	578	607	327	140	187	
21- 25.....	1214	610	604	1179	601	573	3942	1680	2262	5283	2745	2538	1321	673	648	
25- 30.....	1233	549	684	1062	524	538	4498	1860	2638	5395	2756	2639	1358	621	737	
30- 35.....	1234	538	696	1066	476	590	4488	1890	2598	4643	2359	2284	1345	600	745	
35- 40.....	1227	567	660	1139	476	663	3948	1914	2034	3655	1650	2005	1317	616	701	
40- 45.....	1153	529	624	1101	488	613	3302	1592	1710	3449	1622	1827	1248	587	661	
45- 50.....	1082	514	568	1059	528	531	2681	1307	1374	3435	1819	1616	1177	570	607	
50- 55.....	868	436	432	908	456	452	2319	1085	1234	3024	1552	1472	947	477	470	
55- 60.....	719	387	332	725	392	333	2170	1066	1104	2527	1354	1173	784	423	361	
60- 65.....	738	328	410	777	379	398	1959	871	1088	2589	1352	1237	812	374	438	
65- 70.....	463	216	247	512	246	266	1351	666	685	1863	1083	780	503	243	260	
70- 75.....	357	165	192	461	223	238	939	431	508	1223	681	542	388	191	197	
75- 80.....	150	77	73	231	126	105	426	197	229	477	251	226	159	81	78	
80- 85.....	129	43	86	118	53	65	270	77	193	241	143	98	133	43	90	
85- 90.....	25	10	15	29	15	14	69	21	48	105	35	70	26	10	16	
90- 95.....	6	1	5	3	1	2	6	3	3	10	4	6	6	1	5	
95-100.....	—	—	—	—	—	—	—	—	—	—	—	—	—	—	—	
oltre 100.....	—	—	—	—	—	—	—	—	—	1	—	1	—	—	—	
ignota.....	42	29	13	35	14	21	70	17	53	58	33	25	47	31	16	
<b>In complesso.....</b>	<b>20285</b>	<b>9756</b>	<b>10529</b>	<b>17313</b>	<b>8564</b>	<b>8749</b>	<b>55532</b>	<b>26332</b>	<b>29200</b>	<b>63051</b>	<b>32501</b>	<b>30550</b>	<b>21937</b>	<b>10716</b>	<b>11221</b>	

**cata secondo il sesso e l'età  
di Circondario, nei Circondari, nelle Provincie e nella Regione.**

**DI TRAPANI**

CIRCONDARIO			CIRCONDARI									TOTALE			REGIONE		
TRAPANI			ALCAMO			MAZARA DEL VALLO			TRAPANI			M F	M	F	M F	M	F
M	F	F	M	F	F	M	F	F	M	F	M						
1958	1061	897	1709	900	809	1811	931	880	4509	2446	2063	8029	4277	3752	94901	49633	45268
2079	1136	943	2109	1134	975	1869	956	913	4676	2484	2192	8654	4574	4080	89893	46997	42896
1846	1081	815	1881	959	922	1938	981	957	4001	2165	1836	7820	4105	3715	79317	41409	37908
1682	941	741	1544	820	724	1556	805	751	3501	1897	1604	6601	3522	3079	64598	33637	30961
1461	794	667	1625	816	809	1574	816	758	3321	1764	1557	6520	3396	3124	66775	34442	32333
1551	778	773	2173	1106	1067	1887	1003	884	3989	2021	1968	8049	4130	3919	77529	40425	37104
1727	923	804	2415	1238	1177	2159	1096	1063	4468	2334	2134	9042	4668	4374	91401	47296	44105
1469	792	677	2324	1253	1071	1993	1020	973	4251	2224	2027	8568	4497	4071	90125	46533	43592
1445	754	691	2552	1303	1249	2481	1273	1208	4297	2202	2095	9330	4778	4552	95703	49775	45928
1269	646	623	2621	1405	1216	2187	1144	1043	3900	1946	1954	8708	4495	4213	91634	47360	44274
1269	665	604	2592	1320	1272	2194	1137	1057	3977	2081	1896	8763	4538	4225	98633	47923	45705
1409	706	703	2394	1270	1124	1980	968	1012	4082	2048	2034	8456	4286	4170	89965	46790	43175
1316	694	622	2549	1340	1209	2369	1188	1181	3879	2003	1876	8797	4531	4266	93096	48638	44458
1167	584	583	2400	1218	1182	2179	1094	1085	3796	1953	1843	8375	4165	4110	86910	45219	41691
1212	597	615	2337	1251	1086	2156	1034	1122	3824	1916	1908	8317	4201	4116	85283	44584	40699
1208	598	610	2515	1259	1256	1813	894	919	3691	1845	1846	8019	3998	4021	81726	41865	39861
1307	676	631	2292	1175	1117	2129	1095	1034	4030	2012	2018	8451	4282	4169	84319	43242	41077
1280	618	662	2300	1203	1097	1812	948	864	3785	1901	1884	7897	4052	3845	78513	40822	37691
1175	556	619	2175	1049	1126	2016	1010	1006	3711	1787	1924	7905	3846	4056	78679	39925	38754
1100	508	592	2215	1119	1096	1707	857	850	3488	170	1786	7410	3673	3732	70285	35815	34470
1227	672	555	1951	877	1074	1539	635	904	3340	1597	1743	6830	3109	3721	68530	32603	35927
4889	2168	2721	8440	4272	4168	6599	3213	3386	14006	6407	7599	29045	13892	15153	272542	132722	139820
5823	2457	3366	8427	4106	4321	6660	3121	3539	15591	6955	8636	30678	14182	16496	287829	135591	152238
5829	2546	3283	7470	3633	3837	6189	2747	3442	14334	6518	7816	27993	12898	15095	270343	125850	144493
5017	2591	2426	6332	2859	3473	5910	2694	3216	12807	6283	6524	25049	11836	13213	243342	114107	129235
4166	2121	2045	6260	2943	3317	5675	2616	3059	11512	568	5837	23454	11241	1213	231099	112475	118624
3385	1749	1636	6086	3135	2951	5226	2632	2594	9771	4938	4833	21083	10705	10378	204581	103618	100963
2931	1447	1484	5172	2568	2604	4490	2225	2265	7980	3914	4066	1764	8707	8935	181053	89775	91278
2736	1409	1327	4497	2352	2145	3880	2024	1836	7488	3844	3644	15865	820	7645	155045	79179	75866
2468	1178	1290	4858	2398	2460	4212	1975	2237	7169	3478	3691	16239	7851	8388	159099	79384	79715
1637	848	789	3534	1899	1635	2784	1373	1411	5188	2567	2621	11506	5839	5667	107925	55704	52221
1120	532	588	2772	1427	1345	2330	1110	1220	3698	1718	1980	8800	4255	4545	85265	42912	42353
518	246	272	1267	676	591	1118	597	521	1947	907	1040	4332	2180	2152	41455	21867	19588
330	106	224	623	323	300	706	285	421	1236	457	773	2559	1065	1494	23560	11135	12425
81	23	58	197	72	125	169	72	97	366	136	230	732	280	452	5916	2780	3136
6	3	3	34	15	19	43	15	28	114	37	77	191	67	124	1552	676	876
1	—	1	6	3	3	2	—	2	22	7	15	30	10	20	334	148	186
—	—	—	1	—	1	1	—	1	7	1	6	9	1	8	67	24	43
80	20	60	173	68	105	609	313	296	2720	1241	1479	3502	1622	1880	37630	17746	19884
<b>71174</b>	<b>35174</b>	<b>36000</b>	<b>112822</b>	<b>56764</b>	<b>56058</b>	<b>97952</b>	<b>47897</b>	<b>50055</b>	<b>198473</b>	<b>97418</b>	<b>101055</b>	<b>409247</b>	<b>202079</b>	<b>207168</b>	<b>4061452</b>	<b>2030631</b>	<b>2030821</b>

TAVOLA XV.

**Popolazione presente classificata secondo il sesso e per grandi gruppi di età  
nei Centri di almeno 15 000 abitanti,  
nei Comuni capiluoghi di Circondario, nei Circondari, nelle Provincie e nella Regione.**

**A - Numeri assoluti.**

CENTRI COMUNI E CIRCONDARI	MASCHI					FEMMINE					IN COMPLESSO				
	in complesso	fino a 15 anni	16 a 65	66 e oltre	età ignota	in complesso	fino a 15 anni	16 a 65	66 e oltre	età ignota	in complesso	fino a 15 anni	16 a 65	66 e oltre	età ignota

PROVINCIA DI CALTANISSETTA.

a) Centri di almeno 15 000 abitanti.

Caltanissetta ....	22827	7057	13893	1688	209	23578	6823	15121	1457	177	46405	13880	29014	3125	386
Castrogiovanni ..	13454	3947	8535	936	36	12961	3424	8837	658	42	26415	7371	17372	1594	78
Mazzerano ..... Mazzerano ..... Mazzerano .....	9631	3314	5713	523	81	8534	2845	5112	479	98	18165	6159	10825	1002	179
Niscemi .....	8095	2919	4723	403	50	8234	2742	4997	424	71	16329	5661	9720	827	121
Piazza Armerina.	14410	4382	9150	857	21	13069	3588	8823	639	19	27479	7970	17973	1496	40
Riesi .....	8656	3124	5027	484	21	8041	2915	4715	397	14	16697	6039	9742	881	35
San Cataldo .....	9697	3342	5725	584	46	9662	3104	6005	498	55	19359	6446	11730	1082	101
Terranova di Si- cilia .....	12451	4727	6826	354	544	11860	4109	6718	455	578	24311	8836	13544	809	1122
Valguarnera Caro- pepe .....	8332	2710	5079	540	31	7630	2470	4787	371	2	15962	5180	9866	911	5

b) Comuni capiluoghi di Circondario.

Caltanissetta ....	30697	9307	18886	2262	242	29389	8664	18800	1722	203	60086	17971	37636	3984	445
Piazza Armerina.	20297	5867	13263	1137	30	17749	4636	12351	736	26	38046	10503	25614	1873	56
Terranova di Si- cilia .....	13135	4992	7211	385	547	12468	4347	7065	475	581	25603	9339	14276	860	1128

c) Circondari e Provincia.

Caltanissetta ....	80910	26428	48021	5796	665	79322	24628	49210	4845	639	160232	51056	97231	10641	1304
Piazza Armerina.	72346	22160	45379	4623	184	65941	19280	43043	3384	234	138287	41440	88422	8007	418
Terranova di Si- cilia .....	45834	15840	27216	2053	725	41322	14192	24373	1973	784	87156	30032	51589	4026	1509
Provincia di Caltanis- setta .....	199090	64428	120616	12472	1574	186585	58100	116626	10202	1657	385675	122528	237242	22674	3231

PROVINCIA DI CATANIA.

a) Centri di almeno 15 000 abitanti.

Acireale .....	11260	3918	6558	751	33	11696	3414	7342	843	97	22956	7332	13900	1594	130
Adernò .....	19939	9050	10301	588	—	17698	8055	10943	700	—	39637	17105	21244	1288	—
Agira .....	12255	3906	7672	661	16	11480	3363	7534	555	22	23735	7275	15206	1216	38
Biancavilla ....	10469	2974	6918	553	24	10777	2752	7257	725	43	21246	5726	14175	1378	67
Bronte .....	9372	3181	5660	509	22	8618	2630	5513	461	14	17990	5811	11173	970	36
Caltagirone .....	15399	4688	9398	1188	121	15455	4162	10093	1005	195	30854	8850	19461	2193	320
Catania .....	117104	38657	71195	5929	1323	117767	35728	75061	6285	693	234871	74385	146256	12214	2016
Grammichele ....	11776	4309	6843	594	30	11393	3935	6908	535	15	23169	8244	13751	1129	45
Leonforte .....	11787	4415	6808	550	14	10043	3565	6050	414	14	21830	7980	12858	964	28
Paternò .....	14830	4432	9390	804	204	16606	4996	10523	857	230	31436	9428	19913	1661	434
Randazzo .....	8089	2736	4918	435	—	7840	211	5413	312	—	15929	4851	10331	747	—
Vizzini .....	9557	2994	6012	536	15	9183	2656	6013	490	24	18740	5650	12025	1026	39

Segue : TAVOLA XV.

**Popolazione presente classificata secondo il sesso e per grandi gruppi di età  
nei Centri di almeno 15 000 abitanti,  
nei Comuni capiluoghi di Circondario, nei Circondari, nelle Provincie e nella Regione.**

**A - Numeri assoluti.**

CENTRI COMUNI E CIRCONDARI	MASCHI					FEMMINE					IN COMPLESSO				
	in complesso	fino a 15 anni	16 a 65	66 e oltre	età ignota	in complesso	fino a 15 anni	16 a 65	66 e oltre	età ignota	in complesso	fino a 15 anni	16 a 65	66 e oltre	età ignota

**b) Comuni capiluoghi di Circondario.**

Acireale .....	17163	6123	9769	1233	38	17998	5545	11034	1312	107	35161	11668	20803	2545	145
Caltagirone .....	19635	6011	12082	1415	127	18382	5290	11788	1104	206	38017	11301	23870	2519	327
Catania .....	126811	41308	77947	6223	1333	125637	37727	80676	6537	697	252448	79035	158623	12760	2030
Nicosia .....	7228	2347	4205	651	25	7358	2252	4458	541	107	14586	4599	8663	1192	132

**c) Circondari e Provincia.**

Acireale .....	75251	25003	44843	5166	239	75949	22632	47952	5045	320	151200	47635	92795	10211	559
Caltagirone .....	79428	26279	47227	4767	1155	74901	23188	46247	4194	1272	154329	49467	93474	8961	2427
Catania .....	24428	74854	136031	11722	1821	224452	69038	141400	12675	1339	448886	143892	277431	24397	3160
Nicosia .....	62233	21305	36977	3795	156	59623	18609	37182	3553	279	121856	39914	74159	7348	435
<b>Provincia di Catania.</b>	<b>441340</b>	<b>147441</b>	<b>265078</b>	<b>25450</b>	<b>3371</b>	<b>434925</b>	<b>133467</b>	<b>272781</b>	<b>25467</b>	<b>3210</b>	<b>876265</b>	<b>280908</b>	<b>537859</b>	<b>50917</b>	<b>6581</b>

**PROVINCIA DI GIRGENTI.**

**a) Centri di almeno 15 000 abitanti.**

Campobello di Licata .....	8078	2285	5179	608	6	7391	1960	4940	484	7	15469	4245	10119	1092	13
Canicattì .....	15408	5159	9174	1045	30	15105	4820	9409	848	28	30513	9979	18583	1893	58
Favara .....	10717	3752	6363	595	7	10438	3494	6387	550	7	21155	7246	12750	1145	14
Girgenti .....	11203	3501	6960	629	113	12509	4159	7549	659	142	23712	7660	14509	1288	255
Licata .....	13022	4848	7425	692	57	11941	3729	7533	651	28	24663	8577	14958	1343	85
Naro .....	9417	2685	6041	669	22	9348	2394	6280	659	15	18765	5079	12321	1328	37
Palma di Montechiaro .....	9334	3390	5403	525	16	8754	3185	5099	432	38	18088	6575	10502	957	54
Ravanusa .....	8812	2942	5292	490	88	8136	2460	5142	432	102	16948	5402	10434	922	190
Sciacca .....	10399	3526	6218	644	11	9653	3070	5986	568	29	20052	6596	12204	1212	40

**b) Comuni capiluoghi di Circondario.**

Bivona .....	2386	803	1351	226	6	2327	706	1395	218	8	4713	1509	2746	444	14
Girgenti .....	14648	4704	9047	780	117	15175	5189	9112	724	150	29823	9893	18159	1504	267
Sciacca .....	13423	4963	7716	733	11	12207	4320	7242	616	29	25630	9283	14958	1349	40

**c) Circondari e Provincia.**

Bivona .....	38679	12486	23045	2948	200	36945	11433	22482	2841	189	75624	23919	45527	5789	389
Girgenti .....	138185	47115	81987	8643	440	134695	42632	83955	7634	474	272380	89747	165942	16277	914
Sciacca .....	32077	10093	19060	2652	272	30700	8912	18978	2519	291	62777	19005	38038	5171	563
<b>Provincia di Girgenti.</b>	<b>208941</b>	<b>69694</b>	<b>124092</b>	<b>14243</b>	<b>912</b>	<b>202340</b>	<b>62977</b>	<b>125415</b>	<b>12994</b>	<b>954</b>	<b>411281</b>	<b>132671</b>	<b>249507</b>	<b>27237</b>	<b>1866</b>

**PROVINCIA DI MESSINA.**

**a) Centri di almeno 15 000 abitanti.**

Messina .....	57528	17688	35749	2972	1119	56523	16693	35458	3101	1271	114051	34381	71207	6073	2390
---------------	-------	-------	-------	------	------	-------	-------	-------	------	------	--------	-------	-------	------	------

Segue: TAVOLA XV.

**Popolazione presente classificata secondo il sesso e per grandi gruppi di età  
nei Centri di almeno 15 000 abitanti,  
nei Comuni capiluoghi di Circondario, nei Circondari, nelle Provincie e nella Regione.**

**A - Numeri assoluti.**

CENTRI COMUNI E CIRCONDARI	MASCHI					FEMMINE					IN COMPLESSO				
	in complesso	fino a 15 anni	16 a 65	66 e oltre	età ignota	in complesso	fino a 15 anni	16 a 65	66 e oltre	età ignota	in complesso	fino a 15 anni	16 a 65	66 e oltre	età ignota

**b) Comuni capiluoghi di Circondario.**

Castroreale .....	5143	1872	2762	495	14	5709	1976	3218	487	28	10852	3848	5980	989	42
Messina .....	83248	28263	52769	5858	1358	88157	26563	54382	5634	1578	176405	54826	107151	11492	2936
Mistretta .....	5881	1836	3512	533	—	6175	1828	3844	503	—	12056	3664	7356	1036	—
Patti .....	5608	1974	3040	324	270	6048	1704	3682	312	350	11656	3678	6722	636	620

**c) Circondari e Provincia.**

Castroreale.....	55318	18497	31423	5153	245	60572	17725	37473	4916	458	115890	36222	68896	10069	703
Messina .....	140731	45733	82509	10906	1588	145217	43290	89214	10547	2166	285948	89023	171723	21453	3749
Mistretta.....	28538	9183	16863	2397	95	29593	8783	18367	2292	151	58131	17966	35230	4689	246
Patti .....	59273	20926	32967	4746	634	62822	19914	37506	4542	860	122095	40840	70473	9288	1494
Provincia di Messina.	233860	94339	163762	23202	2557	298204	89712	182560	22297	3635	582064	184051	346322	45499	6192

**PROVINCIA DI PALERMO.**

**a) Centri di almeno 15 000 abitanti.**

Bagheria .....	9676	3497	5466	700	13	9375	3026	5743	585	21	19051	6523	11209	1285	34
Monreale .....	8286	2589	5233	458	6	8200	2392	5348	453	7	16486	4981	10581	911	13
Palermo .....	151731	53888	90074	7294	475	166004	53269	102674	9443	618	317735	107157	192748	16737	1093
Partinico.....	10663	3325	6395	851	92	10142	2924	6433	679	106	20805	6249	12828	1530	198
Termini Imerese.	9036	2672	5362	959	43	9271	2558	5713	939	61	18307	5230	11075	1898	104

**b) Comuni capiluoghi di Circondario.**

Cefalù .....	6632	1969	4069	552	42	6565	1844	4084	577	60	13197	3813	8153	1129	102
Corleone.....	7683	1948	3995	737	1003	7646	1791	4167	556	1132	15329	3739	8162	1293	2135
Palermo .....	189773	67702	112121	9217	733	203839	66483	125233	11274	849	393612	134185	237354	20491	1582
Termini Imerese.	9206	2742	5449	972	43	9433	2617	5807	948	61	18639	5359	11256	1920	104

**c) Circondari e Provincia.**

Cefalù.....	50063	15310	29753	4511	489	50446	14241	31775	3910	520	100509	29551	61528	8421	1009
Corleone .....	25794	7337	14627	2814	1016	25812	6638	15620	2386	1168	51606	13975	30247	5200	2184
Palermo .....	322666	106377	176643	18216	1630	314796	101154	192572	19434	1666	617662	207501	369215	37650	3296
Termini Imerese..	44981	14386	26106	4405	84	45548	13502	27851	4071	124	90529	27888	53957	8476	208
Provincia di Palermo	423704	143410	247129	29946	3219	436602	135505	267818	29801	3478	860306	278915	514947	59747	6697

**PROVINCIA DI SIRACUSA.**

**a) Centri di almeno 15 000 abitanti.**

Augusta .....	9256	3445	4996	563	252	8416	3263	4350	479	24	17672	6708	9646	1042	276
Avola .....	9820	3514	5718	578	10	9882	3212	6037	622	11	19702	6726	11755	1200	21
Comiso .....	16192	4389	8779	960	2064	15974	3916	9209	907	1942	32166	8305	17988	1867	4006
Francofonte .....	7696	2058	4920	422	206	7583	1806	4903	396	478	15279	3864	9823	818	774

Segue: TAVOLA XV.

**Popolazione presente classificata secondo il sesso e per grandi gruppi di età  
nei Centri di almeno 15 000 abitanti,  
nei Comuni capiluoghi di Circondario, nei Circondari, nelle Province e nella Regione.**

**A - Numeri assoluti.**

CENTRI COMUNI E CIRCONDARI	MASCHI					FEMMINE					IN COMPLESSO				
	in complesso	fino a 15 anni	16 a 65	66 e oltre	età ignota	in complesso	fino a 15 anni	16 a 65	66 e oltre	età ignota	in complesso	fino a 15 anni	16 a 65	66 e oltre	età ignota
Lentini .....	11851	4805	6464	41	170	12091	4437	6991	374	289	23942	9242	13455	766	459
Modica .....	1806	7769	1792	2284	91	27751	716	18056	2402	124	55817	14938	35978	4686	215
Noto .....	8563	173	5313	495	20	888	2623	5599	578	80	17443	5358	10912	1073	100
Ragusa .....	13168	5371	9.9	1079	121	1694	5098	1064	970	212	33072	10469	20221	2049	333
Scicli .....	10158	3500	6058	568	32	10503	328	6458	716	46	20661	6783	12516	1284	78
Siracusa .....	2087	688	12955	960	78	19526	622	12391	882	51	40401	13084	25346	184	129
Vittoria .....	14580	4646	8877	894	163	15308	4492	9702	869	245	29888	9138	18579	1763	408

**b) Comuni capiluoghi di Circondario.**

Modica .....	3033	8517	19039	2397	379	29860	7836	19141	2487	396	60192	16353	38180	4884	775
Noto .....	1708	5051	11008	967	54	15286	4607	9774	76	140	32366	9658	20782	1732	194
Siracusa .....	25457	8285	15756	1313	103	24165	7572	15370	116	61	49622	15857	31126	2475	164

**c) Circondari e Provincia.**

Modica .....	125709	39207	75281	8113	3108	126837	36668	78839	8023	3307	252546	75875	154120	16130	6415
Noto .....	5676	1895	34320	3312	178	5488	17486	33944	3125	327	111644	36438	68064	643	505
Siracusa .....	89146	8932	54198	4811	12	8378	6416	5006	4457	1436	17244	55348	105167	9068	2641
<b>Provincia di Siracusa.</b>	<b>271617</b>	<b>87091</b>	<b>163799</b>	<b>16236</b>	<b>4491</b>	<b>264997</b>	<b>80570</b>	<b>163752</b>	<b>15605</b>	<b>5070</b>	<b>536614</b>	<b>167861</b>	<b>327551</b>	<b>31841</b>	<b>9561</b>

**PROVINCIA DI TRAPANI.**

**a) Centri di almeno 15 000 abitanti.**

Alcamo .....	32501	8990	21281	2197	33	30550	8070	20732	1723	25	63051	17060	42013	3920	58
Castellammare del Golfo .....	7585	270	4230	637	16	8161	2660	4803	657	41	15746	5362	9033	1294	57
Castelvetrano .....	11012	3539	6520	827	126	11767	3412	7249	929	177	21779	6951	13769	1756	303
Marsala .....	14662	3959	9571	993	139	16126	3961	10568	1368	229	30788	7920	20139	2361	368
Mazara del Vallo	976	3639	5576	512	29	10529	3728	6170	618	13	20285	7367	11746	1130	42
Partanna .....	8564	2516	5370	664	14	8749	2340	5698	690	21	17313	4856	11068	1354	35
Trapani .....	26332	8875	16045	1395	17	29200	8473	19008	1666	53	55532	17348	35053	3061	70

**b) Comuni capiluoghi di Circondario.**

Trapani .....	32501	8990	21281	2197	33	30550	8070	20732	1723	25	63051	17060	42013	3920	58
Alcamo .....	10716	3940	6176	569	31	11221	3946	6613	646	16	21937	7886	12789	1215	47
Mazara del Vallo	35174	12102	21294	1758	20	36000	10758	23247	1935	60	71174	22860	44541	3693	80

**c) Circondari e Provincia.**

Alcamo .....	56764	17333	34948	4415	68	56058	15892	36042	4019	105	112822	33225	70990	8434	173
Mazara del Vallo	47897	15446	28636	3452	313	50055	14887	31171	3701	296	9795	30333	59857	7153	609
Trapani .....	97418	31484	58863	5830	1241	101055	28987	63847	6742	1479	198473	60471	122710	1257	2720
<b>Provincia di Trapani.</b>	<b>202079</b>	<b>64263</b>	<b>122497</b>	<b>13697</b>	<b>1622</b>	<b>207168</b>	<b>59766</b>	<b>131060</b>	<b>14462</b>	<b>1880</b>	<b>409247</b>	<b>124029</b>	<b>253557</b>	<b>28159</b>	<b>3502</b>
Sicilia .....	2030631	670666	1206973	135246	17746	2030821	620097	1260012	130828	19884	4061452	1290763	2466985	266074	37630

Segue: TAVOLA XV.

**Popolazione presente classificata secondo il sesso e per grandi gruppi di età  
nei Centri di almeno 15 000 abitanti,  
nei Comuni capiluoghi di Circondario, nei Circondari, nelle Province e nella Regione.**

**B - Numeri relativi a 1 000 abitanti.**

CENTRI COMUNI E CIRCONDARI	MASCHI				FEMMINE				IN COMPLESSO			
	fino a 15 anni	16 a 65	66 e oltre	età ignota	fino a 15 anni	16 a 65	66 e oltre	età ignota	fino a 15 anni	16 a 65	66 e oltre	età ignota

PROVINCIA DI CALTANISSETTA.

a) Centri di almeno 15 000 abitanti.

Caltanissetta ....	309	609	73	9	289	641	62	8	299	626	67	8
Castrogiovanni ..	293	634	70	3	264	682	51	3	279	658	60	3
Mazzerino.....	344	594	54	8	333	606	56	11	339	566	55	10
Niscemi .....	361	583	50	6	333	607	51	9	347	595	51	7
Piazza Armerina.	305	635	59	1	275	675	49	1	290	655	54	1
Riesi.....	361	581	56	2	363	586	49	2	362	583	53	2
San Cataldo.....	345	590	60	5	321	611	52	6	333	606	56	5
Terranova di Si- cilia .....	380	548	28	44	346	567	38	49	363	558	33	46
Valguarnera Caro- pepe.....	325	610	65	...	324	627	49	...	325	618	57	...

b) Comuni capiluoghi di Circondario.

Caltanissetta ....	303	615	74	8	295	636	59	7	299	628	66	7
Piazza Armerina.	286	654	56	1	262	696	41	1	276	674	49	1
Terranova di Si- cilia .....	380	549	29	42	349	566	38	47	365	557	34	44

c) Circondari e Provincia.

Caltanissetta ....	327	593	72	8	319	621	61	8	319	607	66	8
Piazza Armerina.	306	627	64	3	292	653	51	4	300	639	58	3
Terranova di Si- cilia .....	346	593	45	16	343	590	48	19	345	592	46	17
Provincia di Caltanis- setta .....	324	605	63	8	311	625	55	9	318	615	59	8

PROVINCIA DI CATANIA.

a) Centri di almeno 15 000 abitanti.

Acireale.....	348	582	67	3	292	628	72	8	319	606	69	6
Adernò .....	454	517	29	—	409	555	36	—	432	533	32	—
Agira .....	319	626	54	1	293	657	48	2	307	649	51	2
Biancavilla .....	284	661	53	2	255	674	67	4	270	667	60	3
Bronte .....	340	604	54	2	305	640	53	2	323	621	54	2
Caltagirone.....	304	611	77	8	269	653	65	13	287	632	71	10
Catania .....	330	608	51	11	303	638	53	6	317	622	52	9
Grammichele ....	366	581	50	3	345	607	47	1	355	593	49	3
Leonforte .....	375	577	47	1	355	633	41	1	366	589	44	1
Paternò .....	299	633	54	14	301	633	52	14	300	633	53	14
Randazzo .....	338	608	54	—	270	690	40	—	305	648	47	—
Vizzini .....	313	629	56	2	289	655	53	3	301	642	55	2



Segue : TAVOLA XV.

**Popolazione presente classificata secondo il sesso e per grandi gruppi di età  
nei Centri di almeno 15 000 abitanti,  
nei Comuni capiluoghi di Circondario, nei Circondari, nelle Province e nella Regione.**

**B - Numeri relativi a 1 000 abitanti.**

CENTRI COMUNI E CIRCONDARI	MASCHI				FEMMINE				IN COMPLESSO			
	fino a 15 anni	16 a 65	66 e oltre	età ignota	fino a 15 anni	16 a 65	66 e oltre	età ignota	fino a 15 anni	16 a 65	66 e oltre	età ignota

**b) Comuni capiluoghi di Circondario.**

Acireale .....	357	568	72	2	308	613	73	6	332	592	72	4
Caltagirone .....	306	616	72	6	285	641	60	11	297	628	66	9
Catania .....	326	614	49	11	300	64	52	6	313	628	51	8
Nicosia .....	325	582	90	3	306	605	74	15	311	594	82	9

**c) Circondari e Provincia.**

Acireale .....	335	596	69	3	298	632	68	4	315	613	68	7
Caltagirone .....	33	594	60	15	31	617	56	17	321	605	58	16
Catania .....	334	606	52	8	308	630	56	6	321	615	54	7
Nicosia .....	342	594	61	3	312	623	60	5	321	608	60	4
<b>Provincia di Catania.</b>	<b>334</b>	<b>600</b>	<b>58</b>	<b>8</b>	<b>307</b>	<b>627</b>	<b>59</b>	<b>7</b>	<b>321</b>	<b>613</b>	<b>58</b>	<b>6</b>

**PROVINCIA DI GIRGENTI.**

**a) Centri di almeno 15 000 abitanti.**

Campobello di Licata .....	283	641	75	1	265	669	65	1	274	654	71	1
Canicatti .....	335	595	68	2	319	623	56	2	327	609	62	2
Favara .....	350	593	56	1	335	611	53	1	343	602	54	1
Girgenti .....	313	621	56	10	332	604	53	11	323	612	54	11
Licata .....	372	571	53	4	312	631	55	2	344	599	54	3
Naro .....	285	642	71	2	256	672	70	2	271	656	71	2
Palma di Montechio .....	363	579	56	2	364	583	49	4	364	580	53	3
Ravanusa .....	334	600	56	10	302	632	53	13	319	616	54	11
Sciacca .....	339	598	62	1	318	620	59	3	329	609	60	2

**b) Comuni capiluoghi di Circondario.**

Bivona .....	337	565	95	3	303	600	94	3	320	583	94	3
Girgenti .....	321	618	53	8	342	600	48	10	332	609	50	9
Sciacca .....	370	574	55	1	354	594	50	2	362	583	53	2

**c) Circondari e Provincia.**

Bivona .....	323	596	76	5	308	609	77	5	316	602	77	5
Girgenti .....	341	593	63	3	317	622	57	4	329	605	60	3
Sciacca .....	315	594	83	8	290	619	82	9	303	606	82	9
<b>Provincia di Girgenti.</b>	<b>334</b>	<b>594</b>	<b>65</b>	<b>4</b>	<b>311</b>	<b>620</b>	<b>64</b>	<b>5</b>	<b>323</b>	<b>608</b>	<b>66</b>	<b>5</b>

**PROVINCIA DI MESSINA.**

**a) Centri di almeno 15 000 abitanti.**

Messina .....	307	622	55	19	295	628	55	22	301	625	53	21
---------------	-----	-----	----	----	-----	-----	----	----	-----	-----	----	----

Segue : TAVOLA XV.

**Popolazione presente classificata secondo il sesso e per grandi gruppi di età  
nei Centri di almeno 15 000 abitanti,  
nei Comuni capiluoghi di Circondario, nei Circondari, nelle Provincie e nella Regione.**

**B — Numeri relativi a 1 000 abitanti.**

CENTRI COMUNI E CIRCONDARI	MASCHI				FEMMINE				IN COMPLESSO			
	fino a 15 anni	16 a 65	66 e oltre	età ignota	fino a 15 anni	16 a 65	66 e oltre	età ignota	fino a 15 anni	16 a 65	66 e oltre	età ignota

**b) Comuni capiluoghi di Circondario.**

Castroreale.....	364	537	96	3	346	564	85	5	355	551	90	4
Messina.....	321	598	66	15	301	617	64	18	311	607	65	17
Mistretta.....	312	597	91	—	296	623	81	—	304	610	86	—
Patti.....	352	542	58	48	282	608	52	58	316	576	55	53

**c) Circondari e Provincia.**

Castroreale.....	334	569	93	4	293	618	81	8	313	594	87	6
Messina.....	325	587	77	11	298	614	73	15	311	601	75	13
Mistretta.....	322	561	84	3	297	621	77	5	309	606	81	4
Patti.....	353	556	80	11	317	597	72	14	334	578	76	12
<b>Provincia di Messina.</b>	<b>332</b>	<b>577</b>	<b>82</b>	<b>9</b>	<b>301</b>	<b>612</b>	<b>75</b>	<b>12</b>	<b>316</b>	<b>595</b>	<b>78</b>	<b>11</b>

**PROVINCIA DI PALERMO.**

**a) Centri di almeno 15 000 abitanti.**

Bagheria.....	363	565	72	1	323	613	62	2	342	589	67	2
Monreale.....	312	632	55	1	292	652	55	1	302	642	55	1
Palermo.....	355	594	48	3	321	618	57	4	337	607	53	3
Partinico.....	312	599	80	9	288	635	67	10	300	616	74	10
Termini Imerese	296	593	106	5	276	616	101	7	286	604	104	6

**b) Comuni capiluoghi di Circondario.**

Cefalù.....	297	614	83	6	281	622	88	9	289	617	86	8
Corleone.....	254	519	96	131	234	545	73	148	244	533	84	139
Palermo.....	357	590	49	4	326	615	55	4	341	603	52	4
Termini Imerese	298	591	106	5	278	616	100	6	288	603	103	6

**c) Circondari e Provincia.**

Cefalù.....	306	594	90	10	282	630	78	10	294	612	84	10
Corleone.....	285	567	109	38	257	606	92	45	271	586	101	42
Palermo.....	351	584	60	5	321	612	62	5	336	598	61	5
Termini Imerese..	320	580	98	2	296	612	89	3	308	596	94	2
<b>Provincia di Palermo.</b>	<b>338</b>	<b>583</b>	<b>71</b>	<b>8</b>	<b>310</b>	<b>614</b>	<b>68</b>	<b>8</b>	<b>324</b>	<b>599</b>	<b>69</b>	<b>8</b>

**PROVINCIA DI SIRACUSA.**

**a) Centri di almeno 15 000 abitanti.**

Augusta.....	372	540	61	27	388	552	57	3	380	545	59	16
Avola.....	358	582	59	1	325	611	63	1	341	597	61	1
Comiso.....	271	543	59	127	245	576	57	122	258	559	58	125
Francofonte.....	267	640	55	38	238	647	52	63	253	642	54	51

Segue : TAVOLA XV.

**Popolazione presente classificata secondo il sesso e per grandi gruppi di età  
nei Centri di almeno 15 000 abitanti,  
nei Comuni capiluoghi di Circondario, nei Circondari, nelle Province e nella Regione.**

**B — Numeri relativi a 1 000 abitanti.**

CENTRI COMUNI E CIRCONDARI	MASCHI				FEMMINE				IN COMPLESSO			
	fino a 15 anni	16 a 65	66 e oltre	età ignota	fino a 15 anni	16 a 65	66 e oltre	età ignota	fino a 15 anni	16 a 65	66 e oltre	età ignota
Lentini .....	405	546	35	14	367	578	31	24	386	562	33	19
Modica .....	277	639	81	3	258	651	87	4	268	644	34	4
Noto .....	319	621	58	2	295	631	65	9	307	625	62	6
Ragusa .....	332	594	67	7	302	628	57	13	317	611	62	10
Scicli .....	345	596	56	3	313	615	68	4	328	606	62	4
Siracusa .....	330	620	46	4	318	634	45	3	324	627	46	3
Vittoria .....	319	609	61	11	293	634	57	16	306	621	59	14

**b) Comuni capiluoghi di Circondario.**

Modica .....	281	628	79	12	262	642	83	13	272	634	81	13
Noto .....	296	644	57	3	301	640	50	9	298	642	54	6
Siracusa .....	325	619	52	4	313	636	48	3	320	627	50	3

**c) Circondari e Provincia.**

Modica .....	312	598	65	25	289	622	63	26	300	611	64	25
Noto .....	334	605	58	3	319	618	57	6	326	611	58	5
Siracusa .....	325	607	54	14	317	611	54	17	321	610	54	15
<b>Provincia di Siracusa</b> .....	<b>321</b>	<b>602</b>	<b>60</b>	<b>17</b>	<b>304</b>	<b>618</b>	<b>59</b>	<b>19</b>	<b>312</b>	<b>611</b>	<b>59</b>	<b>18</b>

**PROVINCIA DI TRAPANI.**

**a) Centri di almeno 15 000 abitanti.**

Alcamo .....	277	654	68	1	264	679	56	1	271	666	62	1
Castellammare del Golfo .....	356	558	84	2	326	588	81	5	341	573	82	4
Castelvetrano .....	321	593	75	11	290	616	79	15	305	605	77	13
Marsala .....	270	653	68	9	246	655	85	14	257	654	77	12
Mazara del Vallo .....	373	571	52	3	354	586	59	1	363	579	56	2
Partanna .....	294	626	78	2	267	652	79	2	280	640	78	2
Trapani .....	337	609	53	1	290	651	57	2	313	631	55	1

**b) Comuni capiluoghi di Circondario.**

Alcamo .....	277	654	68	1	264	679	56	1	271	666	62	1
Mazara del Vallo .....	368	576	53	3	352	589	58	1	360	573	55	2
Trapani .....	344	605	50	1	299	645	54	2	321	626	52	1

**c) Circondari e Provincia.**

Alcamo .....	305	616	78	1	283	641	72	2	294	629	75	2
Mazara del Vallo .....	321	599	72	7	297	623	74	6	310	611	73	6
Trapani .....	323	604	60	1	287	631	67	15	305	618	63	14
<b>Provincia di Trapani</b> .....	<b>318</b>	<b>606</b>	<b>68</b>	<b>8</b>	<b>288</b>	<b>633</b>	<b>70</b>	<b>9</b>	<b>303</b>	<b>619</b>	<b>69</b>	<b>9</b>
Sicilia .....	330	594	67	8	305	621	64	10	315	607	66	9

TAVOLA XVI.

Popolazione presente classificata secondo il sesso, l'età e lo stato civile.

(REGIONE)

ETÀ ANNI	Popolazione presente	SESSO		STATO CIVILE											
		M	F	CELIBI E NUBILI		CONIUGATI		VEDOVI		SEPARATI LEGALMENTE		IGNOTO			
				M	F	M	F	M	F	M	F	M	F		
Fino a 1.....	94901	49633	45268	49633	45268	—	—	—	—	—	—	—	—	—	—
1- 2.....	89893	46997	42896	46997	42896	—	—	—	—	—	—	—	—	—	—
2- 3.....	79317	41409	37908	41409	37908	—	—	—	—	—	—	—	—	—	—
3- 4.....	64598	33637	30961	33637	30961	—	—	—	—	—	—	—	—	—	—
4- 5.....	66775	34442	32335	34442	32333	—	—	—	—	—	—	—	—	—	—
5- 6.....	77529	40425	37104	40425	37104	—	—	—	—	—	—	—	—	—	—
6- 7.....	91401	47296	44105	47296	44105	—	—	—	—	—	—	—	—	—	—
7- 8.....	90125	46533	43592	46533	43592	—	—	—	—	—	—	—	—	—	—
8- 9.....	95703	49775	45928	49775	45928	—	—	—	—	—	—	—	—	—	—
9- 10.....	91634	47360	44274	47360	44274	—	—	—	—	—	—	—	—	—	—
10- 11.....	93633	47928	45705	47928	45705	—	—	—	—	—	—	—	—	—	—
11- 12.....	89965	46790	43175	46790	43175	—	—	—	—	—	—	—	—	—	—
12- 13.....	93096	48638	44458	48638	44458	—	—	—	—	—	—	—	—	—	—
13- 14.....	86910	45219	41691	45219	41664	—	27	—	—	—	—	—	—	—	—
14- 15.....	85283	44584	40699	44584	40550	—	149	—	—	—	—	—	—	—	—
15- 16.....	81726	41865	39861	41855	39408	10	446	—	7	—	—	—	—	—	—
16- 17.....	84319	43242	41077	43212	39657	30	1395	—	21	—	1	—	—	—	3
17- 18.....	78513	40822	37691	40720	34836	100	2753	—	36	—	3	2	—	—	3
18- 19.....	78679	39925	38754	39501	34073	410	4620	13	55	1	5	—	—	—	1
19- 20.....	70285	35815	34470	34925	28015	863	6367	21	71	—	5	6	—	—	12
20- 21.....	68530	32603	35927	31215	27055	1815	8733	23	120	2	7	48	—	—	12
21- 25.....	272542	132722	139820	101709	79780	30597	58325	285	1542	23	111	108	—	—	64
25- 30.....	287829	135591	152238	72061	53881	62594	91284	752	4759	71	219	113	—	—	95
30- 35.....	270343	125850	144493	37305	31895	86690	104212	1630	8053	118	244	107	—	—	83
35- 40.....	243342	114107	129235	19314	20762	92529	99423	2022	8720	140	239	102	—	—	91
40- 45.....	231099	112475	118624	13342	14765	96090	93107	2800	10412	146	266	97	—	—	74
45- 50.....	204581	102618	100963	9058	10141	90889	78564	3437	11979	147	204	87	—	—	75
50- 55.....	181053	89775	91278	6507	8663	78514	66406	4509	15910	167	212	78	—	—	87
55- 60.....	155045	79179	75866	5272	6834	68360	52018	534	16818	155	131	47	—	—	65
60- 65.....	159099	79384	79715	4813	6700	66613	47319	7725	25435	172	179	61	—	—	82
65- 70.....	107925	55704	52221	3243	4148	44935	27036	7370	20855	100	82	56	—	—	100
70- 75.....	85265	42912	42353	2410	3796	31351	16208	8560	22122	84	73	107	—	—	154
75- 80.....	41455	21567	19588	1434	1855	13993	5995	6295	11618	44	22	101	—	—	98
80- 85.....	23560	11135	12425	779	1140	5842	2545	4453	8659	14	25	47	—	—	56
85- 90.....	5916	2780	3136	221	356	1310	545	1228	2234	2	2	19	—	—	19
90- 95.....	1552	676	876	64	89	265	150	332	630	1	2	11	—	—	5
95-100.....	334	148	186	23	22	59	27	65	136	—	—	1	—	—	1
oltre 100.....	67	24	43	8	6	10	2	6	32	—	2	—	—	—	1
gnota.....	37630	17746	19884	7657	7419	7157	7983	588	2656	16	70	2328	—	—	1756
In complesso.....	4061452	2030631	2030821	1187314	1077257	780526	775637	57362	172886	1403	2104	3526	—	—	2937

## TAVOLA XVII

---

**Popolazione presente classificata secondo il sesso e il luogo di nascita  
nei Centri di almeno 15 000 abitanti, nei Comuni capiluoghi di Circondario, nelle Zone agricole,  
nelle Provincie e nella Regione.**

TAVOLA XVII.

Popolazione presente classificata  
nei Centri di almeno 15 000 abitanti, nei Comuni capiluoghi di

MASCHI —

LUOGO DI NASCITA	PROVINCIA DI											
	CENTRI									COMUNI CAPILUOGHI DI CIRCONDARIO		
	Caltanissetta	Castro- giovanni	Mazzerino	Niscemi	Piazza Armerina	Riesi	San Cataldo	Terranova di Sicilia	Valguarnera Caropepe	Caltanissetta	Piazza Armerina	Terranova di Sicilia
Stesso Comune di censi- mento .....	15591	12911	9341	7882	11724	8445	9488	11785	7623	19032	11966	12287
Stessa Provincia di censi- mento .....	3120	311	164	80	1998	101	100	233	256	6690	5334	304
Piemonte .....	44	—	1	1	2	—	3	2	2	48	17	2
Liguria .....	8	—	1	—	2	—	—	3	1	12	2	3
Lombardia .....	56	—	1	1	5	—	—	3	—	57	5	3
Veneto .....	43	—	2	—	5	—	—	1	—	46	5	1
Venezia Tridentina.....	1	—	1	—	—	—	—	—	—	1	—	—
Venezia Giulia.....	—	—	1	1	—	—	—	—	—	—	—	—
Emilia .....	36	—	—	3	—	—	—	1	—	38	—	1
Toscana .....	108	37	—	3	31	—	—	5	2	111	31	5
Marche .....	24	—	—	—	4	—	—	4	—	25	4	4
Umbria .....	32	—	1	—	6	—	—	—	—	32	6	1
Lazio.....	69	46	—	—	23	—	—	4	—	70	23	4
Abruzzi e Molise.....	43	—	—	—	3	1	—	1	1	43	3	1
Campania .....	115	7	1	4	12	1	2	19	5	115	12	19
Puglie .....	56	—	—	—	23	—	—	2	3	58	23	3
Basilicata .....	14	—	—	—	—	—	—	1	—	14	—	1
Calabrie .....	99	18	2	1	18	2	3	5	17	109	19	11
Sicilia .....	3196	79	81	100	534	76	74	352	329	3994	2827	449
Sardegna .....	31	—	1	—	6	—	2	—	2	31	6	—
Eestero .....	72	45	33	19	14	30	25	26	88	82	14	32
Colonie italiane .....	6	—	—	—	—	—	—	—	—	7	—	—
Ignoto .....	63	—	—	—	—	—	—	4	3	82	—	4
<b>In complesso .....</b>	<b>22827</b>	<b>13454</b>	<b>9631</b>	<b>8095</b>	<b>14410</b>	<b>8656</b>	<b>9697</b>	<b>12451</b>	<b>8332</b>	<b>30697</b>	<b>20297</b>	<b>18135</b>

(a) Per la denominazione e composizione delle Zone Agricole vedasi a pag. X.

secondo il sesso e il luogo di nascita  
Circondario, nelle Zone agricole, nelle Province e nella Regione.

Numeri assoluti.

CALTANISSETTA								PROVINCIA DI CATANIA									
ZONE AGRICOLE (a)							TOTALE	CENTRI									
COLLINA						PIA- NURA		Acireale	Adernò	Agrig	Biancavilla	Bronte	Caltagirone	Catania	Grammichele	Leonforte	
I	II	III	IV	V	in complesso												VI
21676	31756	35245	33954	32772	155403	1228	167690	9615	19485	11951	9829	9075	14621	87002	11200	11492	
1965	5650	2219	7497	571	17902	30	18206	913	386	207	562	167	359	16199	378	197	
2	18	3	52	3	78	1	80	10	—	—	1	—	15	133	3	3	
1	2	—	12	—	15	1	18	—	—	—	—	1	3	144	2	1	
6	6	4	63	—	79	1	82	6	4	—	2	—	6	175	1	—	
2	5	—	49	2	58	1	59	—	—	—	—	2	13	122	1	1	
1	—	—	1	—	2	—	2	—	—	—	—	—	1	4	—	—	
1	2	—	—	1	4	—	4	—	—	—	—	—	8	39	—	—	
7	3	—	40	1	51	1	52	—	—	—	2	1	2	90	1	—	
2	34	40	115	—	191	1	196	8	3	—	1	1	4	189	—	—	
2	4	—	29	—	35	1	39	8	—	—	1	—	16	38	—	—	
1	6	1	32	—	40	1	41	13	—	1	—	2	1	35	—	—	
1	23	47	71	—	142	1	146	1	1	—	2	—	1	163	3	—	
1	5	1	49	—	56	1	57	31	—	—	—	—	10	83	1	—	
3	18	21	119	3	164	1	183	9	—	1	3	1	1	571	—	5	
1	23	8	59	—	91	1	94	38	—	—	1	—	6	243	—	—	
—	—	—	15	—	15	1	16	—	—	—	—	—	—	21	—	—	
4	20	66	121	4	215	1	226	32	10	5	2	19	39	454	—	3	
477	3099	2233	4656	296	10761	44	11210	522	43	82	46	93	208	9369	111	59	
2	6	5	31	3	47	—	47	—	—	—	—	—	20	55	—	—	
65	56	188	149	39	497	3	529	48	7	8	17	9	65	426	69	26	
—	—	—	7	—	7	—	7	—	—	—	—	—	—	21	—	—	
—	5	3	82	12	102	1	106	6	—	—	—	1	—	1528	6	—	
24220	40741	40084	47203	33707	185955	13135	199090	11260	19939	12255	10469	9372	15399	117104	11776	11787	

Segue: TAVOLA XVII.

**Popolazione presente classificata  
nei Centri di almeno 15 000 abitanti, nei Comuni capiluoghi di  
MASCHI —**

LUOGO DI NASCITA	Segue: PROVINCIA DI CATANIA												
	Segue: CENTRI			COMUNI CAPILUOGHI DI CIRCONDARIO				ZONE AGRICOLE					
	Paternò	Randazzo	Vizzini	Acireale	Caltagirone	Catania	Nicosia	MONTA- GNA	COLLINA				
								VII	VIII	IX	X	XI	
Stesso Comune di censimento .....	14134	7712	8890	14810	16831	93802	5943	9062	52329	75365	89582	149542	
Stessa Provincia di censimento .....	576	266	393	1515	817	18528	725	928	1176	5424	7314	28234	
Piemonte .....	1	—	4	10	15	133	1	1	3	25	4	150	
Liguria .....	—	1	10	—	3	145	—	—	1	20	3	161	
Lombardia .....	1	3	3	7	6	180	—	1	—	13	16	194	
Veneto .....	2	1	3	—	14	123	—	1	1	19	15	125	
Venezia Tridentina.....	—	—	—	—	1	4	—	1	—	1	1	7	
Venezia Giulia .....	—	—	—	—	8	39	—	—	—	8	—	40	
Emilia .....	1	—	4	—	2	90	—	2	—	8	4	103	
Toscana .....	1	—	3	8	4	189	—	1	10	10	11	203	
Marche .....	1	1	—	8	16	40	1	—	1	16	3	54	
Umbria .....	—	1	—	13	1	35	—	—	8	1	5	49	
Lazio.....	—	4	4	2	1	165	1	2	7	8	11	174	
Abruzzi e Molise .....	—	3	—	31	10	84	—	—	—	11	6	131	
Campania .....	—	—	2	10	1	575	10	4	8	15	9	623	
Puglie .....	1	—	1	38	6	244	2	1	—	10	9	308	
Basilicata .....	—	—	—	—	1	21	1	—	—	1	—	27	
Calabria .....	4	6	11	32	49	469	2	8	11	78	59	546	
Sicilia .....	97	86	172	614	1749	9899	458	78	427	2955	888	11527	
Sardegna .....	1	—	1	—	21	56	—	—	2	25	1	60	
Estero .....	10	5	53	57	79	436	84	47	95	456	161	674	
Colonie Italiane .....	—	—	—	—	—	25	—	—	—	1	—	28	
Ignoto .....	—	—	3	8	—	1529	—	1	10	20	7	1554	
<b>In complesso .....</b>	<b>14830</b>	<b>8089</b>	<b>9557</b>	<b>17163</b>	<b>19635</b>	<b>126811</b>	<b>7223</b>	<b>10133</b>	<b>54039</b>	<b>34490</b>	<b>93109</b>	<b>194514</b>	



secondo il sesso e il luogo di nascita  
Circondario, nelle Zone agricole, nelle Provincie e nella Regione.

Numeri assoluti.

		PROVINCIA DI GIRGENTI																
in complesso	TOTALE	CENTRI									COMUNI CAPILUOGHI DI CIRCONDARIO			ZONE AGRICOLE				
		Campobello di Licata	Canicattì	Favara	Girgenti	Licata	Naro	Palma di Montechiaro	Ravanusa	Sciacca	Bivona	Girgenti	Sciacca	MON- TAGNA	COLLINA			
														XII	XIII	XIV	XV	
366818	375830	7647	14659	10587	8231	11793	9203	9260	8526	9454	2151	10208	12469	16188	4289	21292	56132	
42148	43076	296	361	53	1614	453	125	39	145	400	144	2999	404	504	246	848	9616	
182	183	—	23	—	11	4	—	—	—	1	2	11	1	1	3	2	22	
185	185	—	—	2	6	5	—	—	—	3	2	6	3	1	—	—	18	
223	224	2	3	—	17	4	—	—	1	3	2	20	3	3	2	1	22	
160	161	2	4	1	8	5	—	—	—	2	—	8	2	—	1	4	30	
9	10	—	—	—	2	—	—	—	—	6	—	2	6	—	—	—	4	
48	48	—	1	—	—	1	—	—	—	—	—	—	—	1	—	—	4	
115	117	1	9	—	14	10	—	—	1	8	3	14	8	—	—	1	16	
234	235	2	16	1	130	20	1	2	—	40	1	131	40	1	—	2	132	
74	74	—	1	—	7	—	—	—	—	2	—	7	2	1	2	—	9	
63	63	—	—	—	5	2	—	—	—	—	—	5	—	—	—	—	25	
200	202	1	20	6	162	41	1	—	—	41	1	164	41	4	—	2	200	
148	148	—	5	—	14	3	1	—	4	—	—	14	—	4	—	2	59	
655	659	9	12	2	70	30	8	1	—	17	2	72	18	9	6	1	220	
327	328	1	6	—	71	21	—	—	1	16	—	71	16	4	1	—	193	
28	28	—	2	—	2	—	—	—	—	3	—	2	3	—	1	—	57	
694	702	6	11	1	96	27	3	1	—	13	2	96	13	—	2	3	209	
15797	15875	93	211	59	634	516	67	39	113	303	65	683	312	334	120	292	2222	
88	88	4	3	—	46	26	1	—	—	8	—	47	8	1	—	—	80	
1336	1433	14	55	3	20	40	7	1	16	71	11	42	75	72	44	271	247	
29	29	—	—	—	—	—	—	—	3	—	—	—	—	—	—	—	—	
1591	1592	—	6	2	43	21	—	—	2	8	—	43	8	—	2	10	45	
431202	441340	8078	15408	10717	11203	13022	9417	9334	8812	10399	2336	14648	13423	17178	4719	22731	69562	

Segue: TAVOLA XVII.

Popolazione presente classificata  
nei Centri di almeno 15 000 abitanti, nei Comuni capiluoghi di

MASCHI —

LUOGO DI NASCITA	Segue: PROVINCIA DI GIRGENTI							PROVINCIA				
	Segue: ZONE AGRICOLE						TOTALE	CENTRI				
	Segue: COLLINA		PIANURA					Messina	Castroreale	Messina	Mistretta	Patti
	XVI	in complesso	XVII	XVIII	XIX	in complesso						
Stesso Comune di cen- simento .....	43545	125258	22417	21284	1294	44995	186441	41038	4560	63833	5680	4496
Stessa Provincia di cen- simento .....	1750	12460	967	602	88	1657	14621	6387	502	8304	109	800
Piemonte .....	23	50	6	4	—	10	61	381	—	390	—	1
Liguria .....	1	19	4	5	—	9	29	131	1	160	—	3
Lombardia .....	8	33	4	4	—	8	44	180	2	194	—	1
Veneto .....	6	41	2	5	1	8	49	112	1	116	—	3
Venezia Tridentina .....	—	4	10	—	—	10	14	2	—	3	—	—
Venezia Giulia .....	1	5	—	1	—	1	7	14	—	15	—	—
Emilia .....	14	31	13	11	2	26	57	191	2	201	—	—
Toscana .....	20	154	42	22	—	64	219	161	—	179	—	1
Marche .....	1	12	12	—	—	12	25	79	—	85	—	—
Umbria .....	—	25	3	3	—	6	31	54	—	56	—	—
Lazio .....	22	224	42	41	6	89	317	217	2	228	—	7
Abruzzi e Molise .....	10	71	1	3	—	4	79	117	—	126	1	4
Campania .....	29	256	22	32	1	55	320	516	2	565	—	11
Puglie .....	9	203	18	22	—	40	247	362	1	385	6	11
Basilicata .....	2	60	3	—	—	3	63	23	—	27	—	—
Calabrie .....	21	235	18	23	—	47	282	1554	11	1715	2	13
Sicilia .....	732	3366	474	594	27	1095	4845	4977	38	5468	63	221
Sardegna .....	9	89	15	26	—	41	131	111	—	132	7	1
Estero .....	138	700	145	42	2	189	961	330	21	461	13	35
Colonie italiane .....	3	3	—	—	—	—	3	11	—	13	—	—
Ignoto .....	8	65	9	21	—	30	95	580	—	592	—	—
<b>In complesso .....</b>	<b>46352</b>	<b>143364</b>	<b>24227</b>	<b>22751</b>	<b>1421</b>	<b>48399</b>	<b>208941</b>	<b>57528</b>	<b>5143</b>	<b>88248</b>	<b>5881</b>	<b>5608</b>

**secondo il sesso e il luogo di nascita  
Circondario, nelle Zone agricole, nelle Provincie e nella Regione.**

**Numeri assoluti.**

DI MESSINA									PROVINCIA DI PALERMO								
ZONE AGRICOLE								TOTALE	CENTRI					COMUNI CAPILUOGHI DI CIRCONDARIO			
MONTAGNA									Bagheria	Monreale	Palermo	Partinico	Termini Ime- rese	Cefalù	Corleone	Palermo	Termini Ime- rese
XX	XXI	XXII	XXIII	XXIV	XXV	XXVI	XXVII										
93818	56425	9157	22712	29739	4994	21117	6489	<b>244451</b>	9112	7745	120543	9861	6282	5148	6798	153050	6344
10850	5678	616	2683	1045	156	1132	441	<b>22651</b>	339	347	11127	593	1276	553	695	14071	1366
391	22	2	1	3	—	—	2	<b>421</b>	1	—	23	—	5	2	—	265	5
161	17	1	2	2	—	1	6	<b>190</b>	1	—	224	—	2	—	—	234	2
198	23	1	8	8	—	1	—	<b>239</b>	1	1	529	—	8	6	—	581	8
131	19	3	6	4	1	—	15	<b>179</b>	—	—	222	1	2	—	1	258	2
4	5	—	2	—	—	—	2	<b>13</b>	—	—	14	—	—	—	—	14	—
18	3	—	—	1	—	—	—	<b>22</b>	—	—	63	—	—	—	—	65	—
205	45	—	8	3	—	—	—	<b>261</b>	3	1	219	1	4	—	—	244	—
181	23	1	8	4	—	11	13	<b>241</b>	—	1	587	—	17	10	1	647	17
85	9	—	1	1	—	1	—	<b>97</b>	—	—	93	1	4	1	—	106	4
58	12	—	1	—	—	22	—	<b>93</b>	1	1	166	—	8	4	1	172	8
238	29	1	13	—	—	24	7	<b>312</b>	1	6	540	1	12	19	1	574	12
136	11	1	5	—	1	—	2	<b>156</b>	—	—	305	1	11	1	—	328	11
599	89	3	24	5	2	18	26	<b>766</b>	4	6	1382	18	21	11	6	1530	21
389	65	—	14	1	—	16	3	<b>488</b>	1	—	692	2	6	8	1	748	6
27	5	—	1	—	—	—	—	<b>33</b>	1	—	80	1	—	—	4	89	—
1750	156	12	43	6	4	23	8	<b>2007</b>	3	—	607	6	22	13	5	763	22
5950	921	344	535	87	113	562	37	<b>8549</b>	43	171	12703	90	1232	665	90	14412	1250
132	13	—	9	—	—	—	23	<b>177</b>	129	—	260	3	3	3	4	313	3
653	487	67	157	73	22	248	147	<b>1854</b>	36	7	733	43	121	185	49	843	121
13	—	—	—	—	—	—	—	<b>13</b>	—	—	13	—	—	—	1	29	—
599	16	2	—	16	—	14	—	<b>647</b>	—	—	392	11	—	3	26	437	—
<b>116586</b>	<b>64073</b>	<b>10211</b>	<b>26233</b>	<b>30998</b>	<b>5293</b>	<b>23245</b>	<b>7221</b>	<b>283860</b>	<b>9676</b>	<b>8286</b>	<b>151731</b>	<b>10663</b>	<b>9036</b>	<b>6632</b>	<b>7683</b>	<b>189773</b>	<b>9206</b>

Segue: TAVOLA XVII.

Popolazione presente classificata  
nei Centri di almeno 15 000 abitanti, nei Comuni capiluoghi di

MASCHI —

LUOGO DI NASCITA	Segue: PROVINCIA DI PALERMO											
	ZONE AGRICOLE											
	MONTAGNA				COLLINA					PIANURA		
	XXVIII	XXIX	XXX	in complesso	XXXI	XXXII	XXXIII	XXXIV	in complesso	XXXV	XXXVI	XXXVII
Stesso Comune di cen- simento.....	10158	26302	55519	91979	14210	42934	21159	18867	97170	14788	158331	413
Stessa Provincia di cen- simento.....	362	1691	5149	7202	603	3556	1024	2924	8107	919	14184	32
Piemonte.....	—	1	112	113	1	4	2	8	15	—	265	3
Liguria.....	—	—	26	26	—	1	4	8	13	2	234	2
Lombardia.....	—	2	7	9	5	11	2	15	33	2	581	45
Veneto.....	2	3	4	9	—	4	1	2	7	2	258	7
Venezia Tridentina.....	—	—	9	9	—	2	—	—	2	—	14	—
Venezia Giulia.....	—	—	11	11	—	—	—	—	—	—	65	1
Emilia.....	—	1	3	4	2	22	3	6	33	1	244	9
Toscana.....	—	6	7	13	—	5	3	27	35	—	647	19
Marche.....	—	1	2	3	—	2	—	5	7	1	16	—
Umbria.....	—	—	5	5	1	3	15	12	31	—	172	4
Lazio.....	—	3	7	10	7	17	3	33	60	3	574	17
Abruzzi e Molise.....	2	—	5	7	6	4	1	12	23	1	328	1
Campania.....	1	19	26	37	8	40	22	40	110	22	1531	20
Puglie.....	—	6	6	12	4	25	2	16	47	2	748	21
Basilicata.....	—	2	5	7	—	—	1	—	1	1	89	—
Calabrie.....	2	10	45	57	1	64	6	46	117	12	763	8
Sicilia.....	62	326	1092	1480	92	609	123	2098	2922	167	14426	60
Sardegna.....	—	5	28	33	1	6	130	8	145	4	313	5
Estero.....	41	186	526	753	48	401	115	479	1043	96	852	7
Colonie italiane.....	—	—	1	1	—	—	—	—	—	—	29	—
Ignoto.....	—	16	42	58	1	28	10	4	43	13	438	—
<b>In complesso.....</b>	<b>10630</b>	<b>28571</b>	<b>62637</b>	<b>101838</b>	<b>14990</b>	<b>47738</b>	<b>22626</b>	<b>4610</b>	<b>109964</b>	<b>16036</b>	<b>165192</b>	<b>674</b>

secondo il sesso e il luogo di nascita  
Circondario, nelle Zone agricole, nelle Province e nella Regione.

Numeri assoluti.

		PROVINCIA DI SIRACUSA													
		CENTRI											COMUNI CAPILUOGHI DI CIRCONDARIO		
in complesso	TOTALE	Augusta	Avola	Comiso	Francofonte	Lentini	Modica	Noto	Ragusa	Scicli	Siracusa	Vittoria	Modica	Noto	Siracusa
173532	362681	7909	9430	15771	5752	11067	26780	7252	15524	9686	15152	12877	28749	9397	19339
15135	30444	547	292	253	1032	402	628	639	399	364	3860	1179	908	6340	4208
268	396	10	—	—	1	—	6	7	3	—	31	—	6	7	32
238	277	12	—	2	2	3	1	5	2	—	18	—	1	5	18
628	670	4	—	—	1	—	9	20	3	—	43	—	9	21	43
267	283	7	—	2	—	—	2	6	—	3	34	2	2	6	34
14	25	—	—	—	—	—	—	—	—	—	3	—	—	—	3
66	77	1	—	1	—	—	—	—	2	—	3	1	—	—	3
254	291	—	1	—	—	—	2	8	2	—	39	3	2	8	39
666	714	3	—	2	—	1	28	66	4	3	105	1	28	66	106
107	117	15	—	—	—	1	1	1	1	2	13	1	1	1	13
176	212	—	—	—	—	—	14	19	2	2	1	1	14	19	1
594	664	8	—	2	1	—	14	37	1	2	84	4	14	37	84
330	360	9	1	—	—	—	4	8	6	2	28	4	4	8	28
1573	1720	25	3	9	2	1	22	45	9	—	110	18	22	45	110
771	830	22	3	2	—	—	7	44	2	1	52	5	7	45	53
90	98	—	—	7	—	—	1	7	—	—	9	—	1	7	9
783	957	13	2	3	9	1	26	63	2	2	77	11	26	63	77
14653	19055	403	74	106	853	347	482	290	148	73	1028	406	493	327	1055
322	500	7	—	2	—	3	1	20	4	—	46	1	1	20	46
955	2751	31	14	21	33	21	37	26	38	17	138	55	43	58	148
29	30	3	—	—	—	—	1	—	—	—	—	1	1	—	—
451	552	227	—	9	5	4	—	—	16	1	1	19	—	—	8
211902	423704	9256	9820	16192	7696	11851	28066	8563	16168	10158	20875	14580	30332	17080	25457

Segue: TAVOLA XVII.

Popolazione presente classificata  
nei Centri di almeno 15 000 abitanti, nei Comuni capiluoghi (

MASCHI -

LUOGO DI NASCITA	Segue: PROVINCIA DI SIRACUSA										TOTALE	CENTRI			
	ZONE AGRICOLE											Alcamo	Castellammare del Golfo	Castelvetrano	Marsala
	MON- TAGNA	COLLINA					PIANURA								
		XXXVIII	XXXIX	XL	XLI	in complesso	XLII	XLIII	XLIV	in complesso					
Stesso Comune di cen- simento.....	18568	78452	25615	16921	120988	33356	21979	36997	92332	231888	31829	7174	9625	12827	
Stessa Provincia di cen- simento.....	1283	5758	8371	3802	17931	4421	3577	3711	11709	30923	281	170	752	1085	
Piemonte.....	1	14	7	10	31	34	1	—	35	67	—	—	3	8	
Liguria.....	—	8	5	13	26	19	5	3	27	53	—	2	6	2	
Lombardia.....	3	14	21	4	39	44	1	1	46	88	—	1	5	6	
Veneto.....	4	6	6	7	19	34	—	5	39	62	5	1	2	6	
Venezia Tridentina....	—	1	—	—	1	3	—	—	3	4	—	—	—	—	
Venezia Giulia.....	—	4	—	2	6	3	—	3	6	12	—	3	—	1	
Emilia.....	1	7	11	1	19	40	1	3	44	64	1	1	1	4	
Toscana.....	4	40	68	3	111	107	1	26	134	249	—	—	5	49	
Marche.....	—	5	1	15	21	13	1	1	15	36	1	1	3	—	
Umbria.....	1	19	20	—	39	1	—	7	8	48	1	—	—	9	
Lazio.....	2	21	40	9	70	85	1	15	101	173	1	8	2	11	
Abruzzi e Molise.....	—	12	11	10	33	29	—	8	37	70	1	1	3	1	
Campania.....	3	48	63	26	137	113	5	32	150	290	16	2	13	45	
Puglie.....	4	19	49	25	93	53	1	13	67	164	1	9	5	10	
Basilicata.....	1	2	7	2	11	9	—	7	16	28	1	—	2	4	
Calabrie.....	8	43	73	18	134	81	13	26	120	262	7	1	3	11	
Sicilia.....	178	902	567	645	2114	1094	1738	718	3550	5842	277	133	499	442	
Sardegna.....	1	10	21	15	46	46	3	4	53	100	5	1	2	3	
Eestero.....	70	168	100	209	477	163	81	98	342	889	55	77	75	121	
Colonie Italiane.....	—	1	—	7	8	—	—	1	1	9	—	—	—	—	
Ignoto.....	8	17	2	228	247	8	10	23	41	296	19	—	6	17	
In complesso.....	20140	85571	35058	21972	142601	39756	27418	41702	108876	271617	32501	7585	11012	14662	

**secondo il sesso e il luogo di nascita**  
**Circondario, nelle Zone agricole, nelle Provincie e nella Regione.**

**Numeri assoluti.**

PROVINCIA DI TRAPANI																	
Mazara del Vallo	Partanna	Trapani	COMUNI CAPILUOGHI DI CIRCONDARI			ZONE AGRICOLE										TOTALE	REGIONE
			Alcamo	Mazara del Vallo	Trapani	MONTAGNA			COLLINA			PIANURA					
						XLV	XLVI	in complesso	XLVII	XLVIII	in complesso	XLIX	L	LI	in complesso		
8716	8410	22802	31829	9035	29108	20129	4351	24480	35797	31829	67626	32498	54660	2190	89348	181454	1750485
750	41	1703	281	1344	4110	2479	29	2508	956	281	1207	4818	5210	405	10433	14148	174069
—	—	10	—	—	10	3	7	10	1	—	1	10	34	2	46	57	1265
2	—	5	—	2	13	3	3	6	1	—	1	13	10	1	24	31	783
2	—	72	—	2	76	4	23	27	—	—	—	76	17	3	96	123	1470
8	—	12	5	8	12	5	5	10	1	5	6	13	22	—	35	51	844
—	—	—	—	—	—	—	—	—	—	—	—	—	—	—	—	—	68
—	—	—	—	—	—	3	—	3	—	—	—	—	1	—	1	4	174
—	—	15	1	—	17	3	11	14	3	1	4	18	8	1	27	45	387
1	—	172	—	1	174	—	19	19	1	—	1	174	57	12	243	263	2117
1	—	10	1	1	10	1	1	2	—	1	1	10	6	1	17	20	408
—	—	72	1	—	72	—	7	7	2	1	3	72	10	3	85	95	583
5	1	125	1	5	125	8	9	17	3	1	4	125	21	12	158	179	1993
—	—	66	1	—	66	1	1	2	2	1	3	66	6	4	76	81	951
9	4	110	16	10	123	9	22	31	5	16	21	125	79	15	219	271	4209
3	—	96	1	3	105	16	18	34	5	1	6	105	19	11	135	175	2326
2	—	4	1	2	5	—	—	—	—	1	1	6	8	—	14	15	281
6	—	86	7	6	93	3	4	7	7	7	14	93	35	15	143	164	4600
187	46	864	277	230	933	315	70	385	259	277	536	957	1437	294	2688	3609	68985
2	1	22	5	2	29	3	3	6	81	5	86	30	31	6	67	159	1202
35	61	81	55	38	90	182	34	216	266	55	321	109	382	28	519	1056	9473
—	—	—	—	—	—	—	2	2	—	—	—	—	—	—	—	2	93
27	—	2	19	27	3	3	—	3	1	19	20	3	51	—	54	77	3365
9756	8564	26332	32501	10716	35174	23170	4619	27789	37361	32501	69862	39321	62104	3003	104428	202079	2030631

Segue: TAVOLA XVII.

**Popolazione presente classificata  
nei Centri di almeno 15 000 abitanti, nei Comuni capiluoghi di  
FEMMINE —**

LUOGO DI NASCITA	PROVINCIA DI										COMUNI CAPILUOGHI DI CIRCONDARIO		
	CENTRI									Caltanissetta	Piazza Armerina	Terranova di Sicilia	
	Caltanissetta	Castro-giovanni	Mazzerino	Niscemi	Piazza Armerina	Riesi	San Cataldo	Terranova di Sicilia	Valguarnera Caropepe				
Stesso Comune di censimento .....	17141	12439	8339	7994	10727	7813	9469	11106	7010	20180	10929	11869	
Stessa Provincia di censimento .....	3064	356	149	94	1840	159	83	194	235	5257	4576	266	
Piemonte .....	53	1	3	1	6	—	3	1	3	57	17	1	
Liguria .....	14	—	2	1	5	—	—	—	4	16	5	—	
Lombardia .....	36	—	4	3	11	—	—	7	3	39	11	7	
Veneto .....	37	—	1	—	6	—	2	1	3	38	6	1	
Venezia Tridentina.....	3	—	—	1	—	—	—	—	—	4	—	—	
Venezia Giulia .....	4	—	—	—	—	—	—	2	—	4	—	2	
Emilia .....	30	—	1	—	3	1	—	2	—	31	3	2	
Toscana .....	48	—	—	—	5	—	—	2	1	53	5	2	
Marche .....	24	—	—	—	4	—	1	1	—	29	4	1	
Umbria .....	8	—	—	—	3	1	—	2	—	8	3	2	
Lazio.....	35	1	1	1	5	—	1	3	4	35	5	3	
Abruzzi e Molise.....	21	—	—	—	2	—	—	1	1	22	2	1	
Campania.....	83	—	1	4	8	—	3	10	5	86	8	10	
Puglie .....	38	—	1	—	3	—	—	4	—	38	3	4	
Basilicata .....	7	—	—	—	2	—	—	2	—	7	2	2	
Calabrie .....	53	11	3	4	21	2	2	2	5	59	21	5	
Sicilia .....	2788	95	26	102	403	57	73	206	283	3319	2134	272	
Sardegna .....	12	—	—	—	3	—	—	1	—	12	3	1	
Eestero .....	70	58	3	29	12	8	25	13	72	76	12	17	
Colonie italiane .....	7	—	—	—	—	—	—	—	—	8	—	—	
Ignoto .....	2	—	—	—	—	—	—	—	1	11	—	—	
<b>In complesso.....</b>	<b>23578</b>	<b>12961</b>	<b>8534</b>	<b>8234</b>	<b>13069</b>	<b>8041</b>	<b>9662</b>	<b>11860</b>	<b>7630</b>	<b>29389</b>	<b>17749</b>	<b>12468</b>	



**secondo il sesso e il luogo di nascita**  
**Circondario, nelle Zone agricole, nelle Provincie e nella Regione.**

**Numeri assoluti.**

CALTANISSETTA								PROVINCIA DI CATANIA									
ZONE AGRICOLE							TOTALE	CENTRI									
COLLINA						PIA- NURA		Acireale	Adernò	Agrig	Biancavilla	Bronte	Caltagirone	Catania	Grammichele	Leonforte	
I	II	III	IV	V	In complesso												VI
19612	30398	33645	35465	32198	151318	11869	163187	9834	19097	11179	10062	8470	14683	87389	10761	9781	
424	4854	1453	6070	634	18435	266	13701	969	552	212	626	89	370	18518	372	186	
3	18	6	60	5	92	1	93	15	—	1	1	4	12	180	2	1	
4	6	5	16	—	31	—	31	—	—	—	—	—	1	108	1	—	
4	14	3	46	1	68	7	75	23	3	1	—	—	2	187	7	—	
3	6	3	41	3	56	1	57	—	—	—	1	—	14	193	2	—	
—	1	—	4	—	5	—	5	—	—	—	—	—	—	14	—	—	
—	—	—	5	—	5	2	7	30	—	—	1	—	2	49	—	—	
2	5	2	32	—	41	2	43	—	—	—	2	2	1	147	1	—	
2	5	2	57	—	66	2	68	—	—	—	4	—	8	217	—	—	
1	4	1	33	1	40	1	41	11	—	—	—	1	22	47	—	—	
1	5	—	10	1	17	2	19	—	—	—	—	1	2	65	—	—	
1	11	5	39	1	57	3	60	29	—	2	4	—	2	229	1	—	
—	2	1	24	—	27	1	28	—	—	2	—	—	1	60	1	—	
1	14	8	95	5	123	10	133	27	—	6	3	2	4	521	3	2	
3	3	4	39	—	49	4	53	27	—	—	—	—	3	188	—	—	
—	2	2	9	—	13	2	15	—	—	—	—	—	1	10	—	—	
5	28	23	64	2	122	5	127	29	1	5	—	1	22	437	3	—	
204	2363	1312	3863	256	8028	272	8200	569	38	66	53	37	212	8412	98	54	
—	3	1	12	—	16	1	17	12	—	—	—	—	24	65	3	—	
12	78	181	137	50	458	17	475	114	7	6	20	9	63	506	134	19	
—	—	—	8	—	8	—	8	—	—	—	—	—	—	16	1	—	
1	1	4	11	25	42	—	42	7	—	—	—	2	6	209	3	—	
20283	37321	36691	46140	33182	174117	12468	186585	11696	19698	11480	10777	8618	15455	117767	11393	10043	

Segue: TAVOLA XVII.

**Popolazione presente classificata  
nei Centri di almeno 15 000 abitanti, nei Comuni capiluoghi di  
FI MMINE —**

LUOGO DI NASCITA	Segue: PROVINCIA DI CATANIA												
	Segue: CENTRI			COMUNI CAPILUOGHI DI CIRCONDARIO				ZONE AGRICOLE					
	Paternò	Randazzo	Vizzini	Acireale	Caltagirone	Catania	Nicosia	MONTA- GNA	COLLINA				
								VII	VIII	IX	X	XI	
Stesso Comune di censi- mento .....	15985	7588	8679	15080	16396	92980	6078	8660	49332	73337	90096	148630	
Stessa Provincia di censi- mento .....	505	137	277	1865	712	20361	721	1784	1688	3922	6152	31573	
Piemonte .....	3	—	13	16	12	180	5	—	2	34	9	211	
Liguria .....	1	—	8	—	1	110	—	—	—	15	8	119	
Lombardia .....	—	—	3	23	2	188	—	4	1	19	10	218	
Veneto .....	4	—	5	—	14	195	—	1	2	28	8	208	
Venezia Tridentina.....	—	—	—	—	—	14	—	—	—	—	—	16	
Venezia Giulia .....	—	—	—	30	2	49	—	—	—	3	2	81	
Emilia .....	4	—	6	1	1	149	—	1	—	12	18	162	
Toscana .....	1	—	5	—	8	217	—	3	4	14	8	223	
Marche .....	—	—	3	11	22	49	6	—	—	26	4	72	
Umbria .....	—	—	—	—	2	65	—	1	2	2	2	67	
Lazio .....	—	—	1	29	2	230	—	1	4	10	19	280	
Abruzzi e Molise.....	—	1	—	—	1	62	—	—	2	3	4	82	
Campania .....	1	9	6	27	4	525	15	10	9	27	29	595	
Puglie .....	5	3	—	27	3	188	1	2	—	8	16	237	
Basilicata .....	1	—	—	—	4	11	—	—	—	4	1	16	
Calabrie .....	6	—	8	29	28	451	—	2	6	52	20	533	
Sicilia .....	82	62	116	700	1074	8805	439	49	703	2121	709	10569	
Sardegna .....	—	—	1	12	24	65	—	—	9	28	17	81	
Estero .....	4	40	51	131	63	516	93	43	33	457	204	834	
Colonie italiane .....	—	—	—	—	—	18	—	—	—	1	—	21	
Ignoto .....	4	—	1	17	7	209	—	2	10	18	21	229	
<b>In complesso .....</b>	<b>16606</b>	<b>7840</b>	<b>9183</b>	<b>17998</b>	<b>18382</b>	<b>125637</b>	<b>7358</b>	<b>10563</b>	<b>51807</b>	<b>80141</b>	<b>97357</b>	<b>195057</b>	

secondo il sesso e il luogo di nascita  
Circondario, nelle Zone agricole, nelle Provincie e nella Regione.

Numri assoluti.

		PROVINCIA DI GIRGENTI																
in complesso	TOTALE	CENTRI										COMUNI CAPLUOGHI DI CIRCONDARIO			ZONE AGRICOLE			
		Campobello di Licata	Canicatti	Favara	Girgenti	Licata	Naro	Palma di Montechiaro	Ravanusa	Sciacca	Bivona	Girgenti	Sciacca	MON- TAGNA	COLLINA			
														XII	XIII	XIV	XV	
361395	370055	6947	14343	10306	9932	11317	9121	8638	7862	8898	2114	11547	11446	14067	4239	21064	63859	
43335	45119	303	386	82	1809	210	146	81	140	404	158	2792	405	611	333	859	4731	
256	256	1	16	—	17	1	—	—	—	—	1	17	—	1	4	4	20	
142	142	2	—	1	8	—	—	—	—	4	1	8	4	—	1	—	12	
248	252	—	3	1	15	1	—	—	1	4	4	18	4	2	1	2	19	
241	242	3	4	—	12	2	6	—	—	2	3	12	2	1	1	3	12	
16	16	—	—	—	1	—	—	—	—	—	—	1	—	—	—	—	1	
86	86	—	—	—	1	2	—	—	—	2	—	1	2	—	—	—	1	
192	193	—	5	1	17	6	—	—	—	8	3	18	8	1	2	1	22	
249	252	2	18	—	17	3	2	—	—	7	—	18	7	1	—	3	21	
102	102	1	1	—	9	—	1	—	—	3	—	9	3	—	3	1	17	
73	74	—	—	—	6	1	1	—	—	—	—	6	—	—	—	—	9	
313	314	—	17	3	15	2	1	—	—	4	—	15	4	2	—	1	23	
91	91	—	1	—	9	2	2	3	2	2	—	9	2	3	—	3	15	
660	670	9	11	—	50	11	6	2	3	13	1	50	13	3	3	—	78	
261	263	1	3	—	24	13	1	—	—	4	—	24	4	3	—	—	24	
21	21	1	1	—	6	—	—	—	—	4	—	6	4	—	1	—	6	
611	613	3	9	1	39	12	1	—	1	6	1	39	6	2	3	—	52	
14102	14151	95	223	39	469	308	52	27	111	238	31	515	238	285	92	286	1333	
135	135	5	5	—	11	14	—	—	—	1	—	11	1	—	1	—	16	
1533	1576	18	54	2	34	31	7	3	7	46	10	51	51	36	52	316	118	
22	22	—	—	—	—	—	1	—	5	—	—	—	—	—	2	—	—	
278	280	—	5	2	8	2	—	—	4	3	—	8	3	—	8	5	10	
424362	434925	7391	15105	10438	12509	11941	9348	8754	8136	9653	2327	15175	12207	15018	4746	22548	70399	

Segue: TAVOLA XVII.

**Popolazione presente classificata  
nei Centri di almeno 15 000 abitanti, nei Comuni capiluoghi di**

**FEMMINE —**

LUOGO DI NASCITA	Segue: PROVINCIA DI GIRGENTI						TOTALE	PROVINCIA				
	Segue: ZONE AGRICOLE							CENTRI	COMUNI CAPILUOGHI DI CIRCONDARIO			
	Segue: COLLINA		PIANURA						Messina	Castroreale	Messina	Mistretta
	XVI	in complesso	XVII	XVIII	XIX	in complesso						
Stesso Comune di cen- simento .....	4151	130672	21718	20170	101	42903	187642	41669	5074	69952	5813	4957
Stessa Provincia di cen- simento .....	1686	7609	940	384	92	1416	9636	6124	589	8669	205	797
Piemonte .....	17	45	12	1	—	13	59	149	2	167	—	—
Liguria .....	2	15	9	—	—	9	24	114	1	139	2	1
Lombardia .....	4	26	12	1	—	13	41	197	—	214	—	1
Veneto .....	13	29	3	2	—	5	35	132	1	148	—	2
Venezia Tridentina.....	—	1	2	—	—	2	3	2	—	4	—	—
Venezia Giulia.....	—	1	2	2	—	4	5	27	—	31	—	—
Emilia.....	7	32	12	6	—	18	51	125	3	135	—	—
Toscana .....	22	46	10	3	—	13	60	189	1	212	—	1
Marche .....	3	24	15	—	—	15	39	58	—	64	—	—
Umbria .....	1	16	—	1	—	1	11	47	—	50	—	—
Lazio.....	19	43	4	2	1	7	52	207	—	227	6	11
Abruzzi e Molise .....	5	23	2	5	—	7	33	60	1	65	8	1
Campania .....	30	111	17	13	—	30	144	450	2	486	1	2
Puglie .....	6	30	5	13	—	18	51	161	4	185	5	4
Basilicata .....	2	9	5	—	—	5	14	48	—	50	4	—
Calabria .....	14	69	6	13	—	18	89	1494	3	1717	15	16
Sicilia .....	643	2354	401	369	57	827	3466	4068	22	4664	64	206
Sardegna .....	10	27	8	14	—	22	49	65	—	82	17	4
Eestero.....	118	604	102	37	7	146	786	413	6	554	29	45
Colonie italiane .....	7	9	—	—	—	—	9	14	—	17	—	—
Ignoto .....	9	32	7	2	—	9	41	110	—	115	—	—
<b>In complesso.....</b>	<b>44128</b>	<b>141821</b>	<b>23292</b>	<b>21037</b>	<b>1172</b>	<b>45501</b>	<b>202340</b>	<b>56523</b>	<b>5709</b>	<b>88157</b>	<b>6175</b>	<b>6048</b>

**secondo il sesso e il luogo di nascita**  
**Circondario, nelle Zone agricole, nelle Provincie e nella Regione.**  
**Numeri assoluti.**

DI MESSINA									PROVINCIA DI PALERMO								
ZONE AGRICOLE								TOTALE	CENTRI					COMUNI CAPILUOGHI DI CIRCONDARIO			
MONTAGNA									Bagheria	Monreale	Palermo	Partinico	Termini Ime- rese	Cefalù	Corleone	Palermo	Termini Ime- rese
XX	XXI	XXII	XXIII	XXIV	XXV	XXVI	XXVII										
97652	60317	9069	24305	30947	5022	22002	8237	257551	8811	7835	134538	9413	6163	5956	6932	166855	6525
11413	7070	836	3130	1302	138	1381	353	25623	386	224	13034	550	1324	304	526	16096	1392
170	30	4	4	2	3	6	—	219	4	1	291	—	10	—	—	333	10
139	21	1	4	3	—	7	2	177	1	4	246	—	1	2	—	262	1
217	37	1	3	5	—	9	1	273	—	3	376	1	4	2	6	415	4
167	26	2	13	10	—	—	6	224	5	1	286	1	8	2	—	335	8
4	1	—	1	—	—	—	1	7	—	1	13	—	—	—	—	14	—
36	7	—	—	2	—	—	—	45	1	—	55	—	1	—	—	65	1
137	33	—	11	5	1	—	—	187	1	2	295	15	3	—	2	323	3
213	35	2	12	7	—	1	3	273	1	5	449	3	5	1	—	504	5
64	8	—	2	1	—	—	—	75	2	—	127	—	3	—	—	136	3
52	14	—	2	1	—	—	—	69	2	1	126	—	1	—	—	145	1
232	49	1	17	7	—	1	4	311	4	—	459	1	5	—	3	489	5
80	16	—	5	2	—	—	1	104	1	—	115	1	5	2	1	134	5
534	66	5	13	8	1	30	17	674	8	4	1124	8	16	8	6	1230	16
186	25	1	13	3	—	1	1	230	5	2	329	3	3	2	1	364	3
50	2	—	—	—	—	—	—	52	—	—	64	3	—	2	2	66	—
1765	134	12	44	8	—	34	1	1998	1	—	347	2	12	4	4	462	12
5163	732	431	546	100	104	531	39	7701	127	104	12363	95	1245	123	81	13917	1277
82	7	—	9	—	—	—	28	126	—	—	239	2	3	4	7	316	3
753	542	65	165	92	23	294	191	2125	15	11	885	40	159	153	53	1011	159
17	1	—	—	—	—	—	—	18	—	—	20	—	—	—	—	31	—
121	8	1	—	8	—	4	—	142	—	2	173	4	—	—	22	232	—
119252	69231	10431	28299	32513	5292	24301	8885	293204	9375	8200	166004	10142	9271	6565	7646	203839	9433

Segue: TAVOLA XVII.

Popolazione presente classificata  
nei Centri di almeno 15 000 abitanti, nei Comuni capoluoghi di

FI MMINE —

LUOGO DI NASCITA	Segue: PROVINCIA DI PALERMO											
	ZONE AGRICOLE											
	MONTAGNA				COLLINA					PIANURA		
	XXVIII	XXIX	XXX	in complesso	XXXI	XXXII	XXXIII	XXXIV	in complesso	XXXV	XXXVI	XXXVII
Stesso Comune di cen- simento.....	1 341 <sup>9</sup>	26586	56356	93361	15246	42284	20858	20251	98639	14400	171471	387
Stessa Provincia di cen- simento.....	364	1405	4210	5979	630	3479	1083	2685	7877	859	16225	28
Piemonte.....	1	4	223	228	5	8	5	11	29	—	333	—
Liguria.....	1	—	3	4	—	6	4	7	17	—	262	—
Lombardia.....	2	4	17	23	5	10	—	6	21	3	415	1
Veneto.....	2	3	8	13	4	8	11	13	36	3	335	—
Venezia Tridentina....	—	—	—	—	—	2	—	—	2	—	14	—
Venezia Giulia.....	—	—	3	3	—	—	1	1	2	—	65	1
Emilia.....	—	4	10	14	3	19	6	4	32	15	323	—
Toscana.....	—	5	7	12	3	15	4	8	30	4	505	—
Marche.....	1	—	1	2	2	1	2	4	9	3	136	—
Umbria.....	1	1	1	3	—	1	12	2	15	—	145	1
Lazio.....	1	5	14	20	4	4	9	6	23	4	489	—
Abruzzi e Molise.....	—	2	4	6	1	4	2	7	14	1	134	—
Campania.....	2	9	21	32	7	19	16	28	70	10	1280	6
Puglie.....	—	4	4	8	—	17	7	5	29	3	366	5
Basilicata.....	—	3	5	8	—	—	—	2	2	3	66	—
Calabrie.....	—	3	21	24	1	31	4	18	54	2	464	2
Sicilia.....	47	187	843	1077	92	431	188	1580	2291	193	13925	26
Sardegna.....	—	14	10	24	—	7	1	8	16	3	316	—
Estero.....	44	196	540	780	56	356	79	490	981	122	1025	9
Colonie Italiane.....	—	—	—	—	—	—	—	—	—	—	31	—
Ignoto.....	—	26	34	60	—	20	6	1	27	4	282	—
<b>In complesso.....</b>	<b>10885</b>	<b>28461</b>	<b>62335</b>	<b>101681</b>	<b>16059</b>	<b>46722</b>	<b>22298</b>	<b>25137</b>	<b>110216</b>	<b>15632</b>	<b>208607</b>	<b>466</b>

**secondo il sesso e il luogo di nascita  
Circondario, nelle Zone agricole, nelle Provincie e nella Regione.**

**Numeri assoluti.**

		P R O V I N C I A . D I S I R A C U S A														
		C E N T R I											C O M U N I C A P I L U O G H I D I C I R C O N D A R I O			
		Augusta	Avola	Comiso	Francofonte	Lentini	Modica	Noto	Ragusa	Scegli	Siracusa	Vittoria	Modica	Noto	Siracusa	
<b>in complesso</b>	<b>TOTALE</b>															
186258	378258	7685	9357	15495	5423	11266	26613	7626	16078	10116	14298	13633	28480	9456	18554	
17112	30968	286	396	287	1206	473	638	95	484	284	3434	1178	924	5481	3777	
333	590	4	—	2	3	1	4	1	—	—	28	2	4	3	33	
262	283	18	2	4	1	5	3	2	1	—	11	—	3	2	19	
419	463	2	2	—	1	—	10	10	4	1	37	2	11	11	38	
338	387	8	2	1	1	1	5	3	4	5	41	—	5	3	42	
14	16	1	—	—	—	—	—	—	—	—	3	—	—	1	3	
66	71	1	—	—	—	—	1	1	—	1	11	1	1	1	12	
338	384	4	2	—	—	—	6	4	4	3	24	4	7	4	25	
509	551	7	1	2	1	—	4	5	7	5	59	2	4	8	59	
139	150	4	—	1	—	—	2	2	—	1	16	—	3	2	17	
146	164	4	—	2	—	—	3	2	1	2	4	1	3	2	4	
493	536	9	3	3	2	1	6	7	4	3	71	5	6	7	71	
135	155	2	2	1	1	—	1	3	1	2	32	—	1	3	38	
1296	1398	17	4	5	1	1	14	24	13	4	107	11	14	24	107	
374	411	18	16	3	—	—	7	12	3	1	70	3	7	12	71	
69	79	1	—	7	—	—	—	4	1	—	5	1	—	4	5	
468	546	8	4	6	5	2	5	14	3	3	75	14	5	14	76	
14144	17512	279	73	129	908	315	323	178	222	61	932	358	328	206	952	
319	359	4	—	3	—	1	6	7	5	1	44	1	6	7	44	
1156	2917	44	18	20	23	25	43	23	42	10	210	60	46	32	218	
31	31	8	—	—	—	—	2	—	1	—	—	—	2	—	—	
286	373	2	—	3	7	—	—	—	1	—	—	12	—	—	—	
224705	436602	3416	9882	15974	7583	12091	27751	8880	16904	10503	19526	15308	29880	15286	24165	

Segue: TAVOLA XVII.

**Popolazione presente classificata  
nei Centri di almeno 15 000 abitanti, nei Comuni capoluoghi di**

**FEMMINE —**

LUOGO DI NASCITA	Segue: PROVINCIA DI SIRACUSA										CENTRI			
	ZONE AGRICOLE									TOTALE	Alcamo	Castellammare del Golfo	Castelvetrano	Marsala
	MON- TAGNA	COLLINA				PIANURA								
		XXXVIII	XXXIX	XL	XLI in compleso	XLII	XLIII	XLIV	in compleso					
Stesso Comune di cen- simento.....	18777	80024	25613	16798	122435	32564	21511	37543	91618	232830	29999	7732	10255	14583
Stessa Provincia di cen- simento.....	1422	5167	6986	144	13593	4043	2793	3321	10163	25178	246	201	922	1034
Piemonte.....	5	9	5	7	21	35	5	5	45	71	2	—	3	7
Liguria.....	2	7	5	21	33	19	6	6	31	66	—	1	—	1
Lombardia.....	3	20	15	6	41	38	2	6	46	90	6	3	7	9
Veneto.....	5	15	6	9	30	42	2	7	51	86	4	—	5	10
Venezia Tridentina....	—	—	1	2	3	3	—	—	3	6	1	—	—	1
Venezia Giulia.....	1	3	1	1	5	13	—	1	14	20	4	6	—	—
Emilia.....	4	16	10	4	30	25	1	6	32	66	3	1	1	8
Toscana.....	6	21	14	7	42	60	1	4	65	113	2	—	7	5
Marche.....	1	5	2	4	11	23	—	1	24	36	1	—	—	2
Umbria.....	—	7	2	4	13	4	—	4	8	21	—	1	1	3
Lazio.....	2	15	10	10	35	72	3	9	84	121	4	5	6	8
Abruzzi e Molise.....	—	7	5	2	14	38	1	3	42	56	2	—	1	4
Campania.....	4	41	31	18	90	109	4	19	132	226	17	2	10	27
Puglie.....	4	25	30	18	73	73	—	8	81	158	3	6	1	17
Basilicata.....	—	3	4	1	8	5	1	9	15	23	1	1	2	—
Calabrie.....	5	22	19	9	50	78	9	22	109	164	4	2	2	9
Sicilia.....	151	744	345	390	1479	1000	1373	645	3018	4648	158	115	486	303
Sardegna.....	2	13	7	10	30	44	1	5	50	82	3	5	4	2
Estero.....	54	160	78	166	404	259	64	95	418	876	65	72	75	84
Colonie Italiane.....	—	3	—	10	13	—	—	—	—	13	—	—	—	—
Ignoto.....	—	16	2	4	22	—	7	18	25	47	25	1	9	9
<b>In complesso.....</b>	<b>20448</b>	<b>86343</b>	<b>33191</b>	<b>18941</b>	<b>138475</b>	<b>38553</b>	<b>25784</b>	<b>41737</b>	<b>106074</b>	<b>264997</b>	<b>30550</b>	<b>8161</b>	<b>11767</b>	<b>16126</b>



**secondo il sesso e il luogo di nascita  
Circondario, nelle Zone agricole, nelle Provincie e nella Regione.**

**Numeri assoluti.**

PROVINCIA DI TRAPANI																	REGIONE
Mazara del Vallo Partanna Trapani			COMUNI CAPILUOGHI DI CIRCONDARIO			ZONE AGRICOLE									TOTALE		
			Alcamo	Mazara del Vallo	Trapani	MONTAGNA			COLLINA			PIANURA					
						XLV	XLVI	in complesso	XLVII	XLVIII	in complesso	XLIX	L	LI		in complesso	
8438	8516	25781	29998	9688	31508	21541	434	25883	37076	29999	67075	35233	50159	2517	96909	189867	1779390
756	73	2148	246	1173	3191	2925	26	2951	1040	246	1286	3996	4189	180	8365	12602	162827
3	—	25	2	3	25	1	—	1	3	2	5	25	15	—	40	46	1334
—	2	15	—	—	13	3	—	3	5	—	5	13	3	4	20	28	751
2	—	36	6	2	40	4	1	5	2	6	8	40	22	3	65	78	1272
10	—	24	4	10	24	2	1	3	3	4	7	24	29	2	55	65	1096
—	—	—	1	—	—	—	—	—	—	1	1	—	1	—	1	2	55
—	—	2	4	—	2	6	—	6	—	4	4	2	1	1	4	14	248
2	—	20	3	2	20	2	—	2	2	3	5	21	12	1	34	41	965
4	—	39	2	4	39	3	—	3	5	2	7	41	20	—	61	71	1388
4	—	10	1	4	10	—	—	—	4	1	5	10	7	1	18	23	466
—	—	6	—	—	7	1	1	2	1	—	1	7	4	1	12	15	373
2	—	28	4	2	28	10	3	13	1	4	5	28	17	1	46	64	1458
—	—	10	2	—	10	2	—	2	1	2	3	10	5	2	17	22	489
7	4	85	17	7	85	7	6	13	4	17	21	85	51	13	149	183	3428
2	—	23	3	2	24	20	1	21	2	3	5	24	23	4	51	77	1243
—	—	6	1	—	6	1	—	1	—	1	1	7	2	1	10	12	216
2	—	37	4	2	37	4	1	5	4	4	8	37	20	8	65	78	3615
249	46	756	158	277	771	202	28	230	244	158	402	784	1233	44	2061	2693	58471
1	—	16	3	1	16	7	—	7	60	3	63	17	19	5	41	111	879
46	105	135	65	47	141	173	21	194	290	65	355	153	267	37	457	1006	9761
—	—	1	—	—	1	—	—	—	1	—	1	1	—	—	1	2	103
—	—	—	25	—	2	16	1	17	3	25	28	2	21	—	23	68	993
10529	8749	29200	30550	11221	36000	24930	4432	29362	38751	30550	69301	40560	65120	2825	108505	207168	2030821

Segue: TAVOLA XVII.

**Popolazione presente classificata  
nei Centri di almeno 15 000 abitanti, nei Comuni capiluoghi di**

**AMBO I SESSI —**

LUOGO DI NASCITA	PROVINCIA DI											
	CENTRI									COMUNI CAPILUOGHI DI CIRCONDARIO		
	Caltanissetta	Castro-giovanni	Mazzerino	Niscemi	Piazza Armerina	Riesi	San Cataldo	Terranova di Sicilia	Valguarnera Caropepe	Caltanissetta	Piazza Armerina	Terranova di Sicilia
Stesso Comune di censimento.....	32732	25350	17680	15870	22451	16258	18957	23191	14633	39212	22895	24156
Stessa Provincia di censimento.....	6184	667	313	174	3838	260	183	427	491	11947	9910	570
Piemonte .....	97	1	4	2	8	—	6	3	5	105	34	3
Liguria .....	2	—	3	1	7	—	—	3	5	28	7	3
Lombardia .....	92	—	5	4	16	—	—	10	3	96	16	10
Veneto .....	80	—	3	—	11	—	2	2	3	84	11	2
Venezia Tridentina.....	4	—	1	1	—	—	—	—	—	5	—	—
Venezia Giulia.....	4	—	1	1	—	—	—	2	—	4	—	2
Emilia .....	66	—	1	3	3	1	—	3	—	69	3	3
Toscana .....	156	37	—	3	36	—	—	7	3	164	36	7
Marche .....	48	—	—	—	8	—	1	5	—	54	8	5
Umbria .....	40	—	1	—	9	1	—	2	—	40	9	3
Lazio .....	104	47	1	1	28	—	1	7	4	105	28	7
Abruzzi e Molise .....	64	—	—	—	5	1	—	2	2	65	5	2
Campania .....	198	7	2	8	20	1	5	29	10	201	20	29
Puglie .....	94	—	1	—	26	—	—	6	3	96	26	7
Basilicata .....	21	—	—	—	2	—	—	3	—	21	2	3
Calabria .....	152	29	5	5	39	4	5	7	22	168	40	16
Sicilia .....	5984	174	107	202	937	133	147	558	612	7313	4961	721
Sardegna .....	43	—	1	—	9	—	2	1	2	43	9	1
Estero.....	142	103	36	48	26	38	50	39	160	158	26	49
Colonie Italiane .....	13	—	—	—	—	—	—	—	—	15	—	—
Ignoto .....	65	—	—	—	—	—	—	4	4	93	—	4
<b>In complesso.....</b>	<b>46405</b>	<b>26415</b>	<b>18165</b>	<b>16329</b>	<b>27479</b>	<b>16697</b>	<b>19359</b>	<b>24311</b>	<b>15962</b>	<b>60086</b>	<b>38046</b>	<b>25603</b>

secondo il sesso e il luogo di nascita  
Circondario, nelle Zone agricole, nelle Provincie e nella Regione.

Numeri assoluti.

CALTANISSETTA								PROVINCIA DI CATANIA										
ZONE AGRICOLE							PLA- NURA	TOTALE	CENTRI									
COLLINA						in complesso			VI	Acireale	Adernò	Agrigò	Biancavilla	Bronte	Caltagirone	Catania	Grammitichele	Leonforte
I	II	III	IV	V	VI													
41288	62154	68890	69419	64970	306721	24156	330877	19449	38582	23130	19891	17545	19304	174391	21961	21273		
2389	10504	3672	13567	1205	31337	570	31907	1882	938	419	1188	256	729	34717	750	383		
5	36	9	112	8	170	3	173	25	—	1	2	4	27	313	5	4		
5	8	5	28	—	46	3	49	—	—	—	—	1	4	252	3	1		
10	20	7	109	1	147	10	157	29	7	1	2	—	8	362	8	—		
5	11	3	90	5	114	2	116	—	—	—	1	2	27	315	3	1		
1	1	—	5	—	7	—	7	—	—	—	—	—	1	18	—	—		
1	2	—	5	1	9	2	11	30	—	—	1	—	10	88	—	—		
9	8	2	72	1	92	3	95	—	—	—	4	3	3	237	2	—		
4	39	42	172	—	257	7	264	8	3	—	5	1	12	406	—	—		
3	8	1	6	1	75	5	80	19	—	—	1	1	38	85	—	—		
2	11	1	4	1	57	3	60	13	—	1	—	3	3	100	—	—		
2	34	52	110	1	199	7	206	30	1	2	6	—	3	392	4	—		
1	7	2	73	—	83	2	85	31	—	2	—	—	11	143	2	—		
4	32	29	214	8	287	29	316	36	—	7	6	3	5	1092	3	7		
4	26	12	98	—	140	7	147	65	—	—	1	—	9	431	—	—		
—	2	2	24	—	28	3	31	—	—	—	—	—	1	31	—	—		
9	48	89	185	6	337	16	353	61	11	10	2	20	61	891	3	3		
681	5462	3575	8519	552	18789	721	19510	1091	81	148	99	130	420	17781	209	113		
2	9	6	43	3	63	1	64	12	—	—	—	—	44	120	3	—		
77	134	369	286	89	955	49	1004	162	14	14	37	18	128	932	203	45		
—	—	—	15	—	15	—	15	—	—	—	—	—	—	37	1	—		
1	6	7	93	37	144	4	148	13	—	—	—	3	6	1737	9	—		
44503	78562	76775	93343	66889	360072	25603	385675	22956	39637	23735	21246	17990	30854	234871	23169	21830		

Segue : TAVOLA XVII.

**Popolazione presente classificata  
nei Centri di almeno 15 000 abitanti, nei Comuni capiluoghi di**

**AMBO I SESSI —**

LUOGO DI NASCITA	Segue : PROVINCIA DI CATANIA												
	Segue : CENTRI			COMUNI CAPILUOGHI DI CIRCONDARIO				ZONE AGRICOLE					
	Paternò	Randazzo	Vizzini	Acireale	Caltagirone	Catania	Nicosia	MONTA- GNA	COLLINA				
								VII	VIII	IX	X	XI	
Stesso Comune di censimento.....	30119	15300	17569	29890	35227	186782	12021	17722	101661	148702	179678	29817.	
Stessa Provincia di censimento.....	1081	403	670	3380	1529	38889	1446	2712	2864	9346	13466	59807	
Piemonte .....	4	—	17	26	27	313	6	1	5	56	13	361	
Liguria .....	1	1	18	—	4	255	—	—	1	35	11	280	
Lombardia .....	1	3	6	30	8	368	—	5	1	32	26	412	
Veneto .....	6	1	8	—	28	318	—	2	3	47	23	328	
Venezia Tridentina.....	—	—	—	—	1	18	—	1	—	1	1	23	
Venezia Giulia.....	—	—	—	30	10	88	—	—	—	11	2	121	
Emilia .....	5	—	10	1	3	239	—	3	—	20	21	265	
Toscana .....	2	—	8	8	12	406	—	4	14	24	16	426	
Marche .....	1	1	3	19	38	86	7	—	1	42	7	126	
Umbria .....	—	1	—	13	3	100	—	1	10	3	7	116	
Lazio .....	—	4	5	31	3	395	1	3	11	18	30	424	
Abruzzi e Molise .....	—	4	—	31	11	143	—	—	2	14	10	213	
Campania .....	1	9	8	37	5	1100	25	14	17	42	38	1218	
Puglie .....	6	3	1	65	9	432	3	3	—	18	25	542	
Basilicata .....	1	—	—	—	5	32	1	—	—	5	1	43	
Calabrie .....	10	6	19	61	77	920	2	10	17	130	79	1079	
Sicilia .....	179	148	288	1314	2823	18704	897	127	1130	5076	1587	22096	
Sardegna .....	1	—	2	12	45	121	—	—	11	53	18	141	
Estero .....	14	45	104	188	142	952	177	90	128	913	365	1513	
Colonie italiane .....	—	—	—	—	—	42	—	—	—	2	—	49	
Ignoto .....	4	—	4	25	7	1738	—	3	20	38	28	1783	
<b>In complesso .....</b>	<b>31436</b>	<b>15229</b>	<b>18740</b>	<b>35161</b>	<b>38017</b>	<b>252443</b>	<b>14586</b>	<b>20701</b>	<b>105396</b>	<b>164631</b>	<b>195466</b>	<b>389571</b>	

**secondo il sesso e il luogo di nascita  
Circondario, nelle Zone agricole, nelle Provincie e nella Regione.**

**Numeri assoluti.**

		PROVINCIA DI GIRGENTI															
in complesso	TOTALE	CENTRI									COMUNI CAPILUOGHI DI CIRCONDARIO			ZONE AGRICOLE			
		Campobello di Licata	Canicattì	Favara	Girgenti	Licata	Naro	Palma di Montechiaro	Ravauusa	Sciacca	Bivona	Girgenti	Sciacca	MON- TAGNA			
														XII	XIII	XIV	XV
728213	745935	14594	29002	20393	18163	23110	18324	17898	16388	18352	4265	21755	23906	30255	8523	42356	119891
85483	88195	599	747	135	3423	663	271	120	235	804	302	5791	809	1115	579	1767	14347
438	439	1	39	—	28	5	—	—	—	1	3	28	1	2	7	6	42
327	327	2	—	3	14	5	—	—	—	7	3	14	7	1	1	—	30
471	476	2	6	1	32	5	—	—	2	7	6	38	7	5	3	3	41
401	403	5	8	1	20	7	6	—	—	4	3	20	4	1	2	7	42
25	26	—	—	—	3	—	—	—	—	6	—	3	6	—	—	—	5
134	134	—	1	—	1	3	—	—	—	2	—	1	2	1	—	—	5
307	310	1	14	1	31	16	—	—	1	16	6	32	16	1	2	2	38
483	487	4	34	1	147	23	3	2	—	47	1	149	47	2	—	5	153
173	176	1	2	—	16	—	1	—	—	5	—	16	5	1	5	1	26
136	137	—	—	—	11	3	1	—	—	—	—	11	—	—	—	—	34
513	516	1	37	9	177	43	2	—	—	45	1	179	45	6	—	3	223
239	239	—	6	—	23	5	3	3	6	2	—	23	2	7	—	5	74
1315	1329	18	23	2	120	41	14	3	3	30	3	122	31	12	9	1	298
588	591	2	9	—	95	34	1	—	1	20	—	95	20	7	1	—	217
49	49	1	3	—	8	—	—	—	—	7	—	8	7	—	2	—	63
1305	1315	9	20	2	135	39	4	1	1	19	3	135	19	2	5	3	261
29889	30026	188	434	98	1103	824	119	57	224	541	96	1201	550	669	212	578	3555
223	223	9	8	—	57	40	1	—	—	9	—	58	9	1	1	—	96
2919	3009	35	109	5	51	74	14	4	23	117	21	93	126	108	96	537	365
51	51	—	—	—	—	—	1	—	8	—	—	—	—	—	2	—	—
1869	1872	—	11	4	51	23	—	—	6	11	—	51	11	—	10	15	55
855534	876265	15469	30513	21155	23712	24963	13765	13088	16948	20052	4713	29823	25630	32196	9465	45279	139961

Segue: TAVOLA XVII.

**Popolazione presente classificata  
nei Centri di almeno 15 000 abitanti, nei Comuni capiluoghi di**

**AMBO I SESSI —**

LUOGO DI NASCITA	Segue: PROVINCIA DI GIRGENTI						PROVINCIA					
	Segue: ZONE AGRICOLE						TOTALE	CENTRI COMUNI CAPILUOGHI DI CIRCONDARIO				
	Segue: COLLINA		PIANURA					Messina	Castroreale	Messina	Mistretta	Patti
	XVI	in complesso	XVII	XVIII	XIX	in complesso						
Stesso Comune di cen- simento .....	8505	255930	4413	41454	2309	87898	374083	83007	9634	138785	11499	9453
Stessa Provincia di cen- simento .....	3436	20069	1907	986	180	3073	24257	12811	1091	17173	314	1597
Piemonte .....	40	95	18	5	—	23	120	530	2	557	—	1
Liguria .....	3	34	13	5	—	18	53	245	2	299	2	4
Lombardia .....	12	59	16	5	—	21	85	377	2	408	—	2
Veneto .....	19	70	4	7	1	13	84	244	2	264	—	5
Venezia Tridentina.....	—	5	12	—	—	12	17	4	—	7	—	—
Venezia Giulia .....	1	6	2	3	—	5	12	41	—	46	—	—
Emilia .....	21	63	25	17	2	44	108	316	5	336	—	—
Toscana .....	42	200	52	25	—	77	279	350	1	331	—	2
Marche .....	4	36	27	—	—	27	64	137	—	149	—	—
Umbria .....	1	35	3	4	—	7	42	101	—	106	—	—
Lazio.....	41	267	46	4	7	96	369	424	2	455	6	18
Abruzzi e Molise .....	14	94	3	8	—	11	112	177	1	191	9	5
Campania .....	59	367	30	4	1	35	464	966	4	1061	1	13
Puglie .....	14	233	23	3	—	58	298	523	5	570	11	15
Basilicata .....	4	69	8	—	—	8	77	71	—	77	4	—
Calabrie .....	3	304	24	41	—	65	371	3048	14	3432	17	29
Sicilia .....	137	5720	87	963	84	1922	8311	9045	60	10132	127	427
Sardegna .....	19	116	23	4	—	63	180	176	—	214	24	5
Estero .....	256	1304	247	79	9	335	1747	743	27	1015	42	80
Colonie italiane .....	10	12	—	—	—	—	12	25	—	30	—	—
Ignoto.....	17	97	16	23	—	39	136	690	—	707	—	—
<b>In complesso.....</b>	<b>90480</b>	<b>285185</b>	<b>47519</b>	<b>43788</b>	<b>2593</b>	<b>93900</b>	<b>411281</b>	<b>114051</b>	<b>10852</b>	<b>176405</b>	<b>12056</b>	<b>11656</b>

**secondo il sesso e il luogo di nascita  
Circondario, nelle Zone agricole, nelle Provincie e nella Regione.**

**Numeri assoluti.**

DI MESSINA									PROVINCIA DI PALERMO								
ZONE AGRICOLE								TOTALE	CENTRI					COMUNI CAPILUOGHI DI CIRCONDARIO			
MONTAGNA									Bagheria	Monreale	Palermo	Partinico	Termini Imerese	Cefalù	Corleone	Palermo	Termini Imerese
XX	XXI	XXII	XXIII	XXIV	XXV	XXVI	XXVII										
191470	116742	18226	47017	60636	10016	43119	14726	502002	17923	15580	255081	10304	12745	11104	13730	319905	12869
22263	12743	1452	5813	2347	294	2563	794	48274	725	571	24161	1143	2600	857	1221	30167	2758
561	52	6	5	5	3	6	2	640	5	1	522	—	15	2	—	598	15
300	38	2	6	5	—	8	8	367	2	4	470	—	3	2	—	496	3
415	60	2	11	13	—	10	1	512	1	4	905	1	12	8	6	986	12
298	45	5	19	14	1	—	21	403	5	1	508	2	10	2	1	593	10
8	6	—	3	—	—	—	3	20	—	1	27	—	—	—	—	28	—
54	10	—	—	3	—	—	—	67	1	—	118	—	1	—	—	130	1
342	78	—	19	8	1	—	—	448	4	3	514	16	7	—	2	567	7
394	58	3	30	11	—	12	16	514	1	6	1036	3	22	11	1	1151	22
149	17	—	3	2	—	1	—	172	2	—	220	1	7	1	—	242	7
110	26	—	3	1	—	22	—	162	3	2	292	—	9	4	1	317	9
470	78	2	30	7	—	25	11	623	5	6	999	2	17	19	4	1063	17
216	27	1	10	2	1	—	3	260	1	—	420	2	16	3	1	462	16
1133	155	8	37	13	3	48	43	1440	12	10	2506	26	37	19	12	2810	37
575	90	1	27	4	—	17	4	718	6	2	1021	5	9	10	2	1112	9
77	7	—	1	—	—	—	—	85	1	—	144	4	—	2	6	155	—
3515	290	24	87	14	4	62	9	4005	4	—	954	8	34	17	9	1225	34
11118	1703	775	1081	187	217	1093	76	16250	170	275	25066	185	2477	788	171	28329	2527
214	20	—	18	—	—	—	51	303	129	—	549	5	6	7	11	629	6
1406	1029	132	322	165	45	542	338	3979	51	18	1624	83	280	338	102	1858	280
30	1	—	—	—	—	—	—	31	—	—	33	—	—	—	1	60	—
720	24	3	—	24	—	18	—	789	—	2	565	15	—	3	48	719	—
235838	133304	20642	54532	63511	10585	47546	16106	582064	19051	16486	317735	20805	18307	13197	15329	393612	18639

Segue: TAVOLA XVII.

Popolazione presente classificata  
nei Centri di almeno 15 000 abitanti, nei Comuni capiluoghi di

AMBO I SESSI —

LUOGO DI NASCITA	Segue: PROVINCIA DI PALERMO											
	ZONE AGRICOLE											
	MONTAGNA				COLLINA					PIANURA		
	XXVIII	XXIX	XXX	In complesso	XXXI	XXXII	XXXIII	XXXIV	In complesso	XXXV	XXXVI	XXXVII
Stesso Comune di cen- simento.....	20577	52888	111875	185340	29456	85218	42017	39118	195809	29188	329802	800
Stessa Provincia di cen- simento.....	726	3096	9359	13181	1233	7035	2107	5609	15984	1778	30409	60
Piemonte.....	1	5	335	341	6	12	7	19	44	—	598	3
Liguria.....	1	—	29	30	—	7	8	15	30	2	496	2
Lombardia.....	2	6	24	32	10	21	2	21	54	5	996	46
Veneto.....	4	6	12	22	4	12	12	15	43	5	593	7
Venezia Tridentina....	—	—	9	9	—	4	—	—	4	—	28	—
Venezia Giulia.....	—	—	14	14	—	—	1	1	2	—	130	2
Emilia.....	—	5	13	18	5	41	9	10	65	16	567	9
Toscana.....	—	11	14	25	3	20	7	35	65	4	1152	19
Marche.....	1	1	3	5	2	3	2	9	16	4	242	—
Umbria.....	1	1	6	8	1	4	27	14	46	—	317	5
Lazio.....	1	8	21	30	11	21	12	39	83	7	1063	17
Abruzzi e Molise.....	2	2	9	13	7	8	3	19	37	2	462	1
Campania.....	3	19	47	69	15	59	38	68	180	32	2811	26
Puglie.....	—	19	10	20	4	42	9	21	76	5	1114	26
Basilicata.....	—	5	10	15	—	—	1	2	3	4	155	—
Calabrie.....	2	13	66	81	2	95	10	64	171	14	1227	10
Sicilia.....	109	513	1933	2557	184	1040	311	3673	5213	360	28351	86
Sardegna.....	—	19	38	57	1	13	131	16	161	7	629	5
Estero.....	85	382	1066	1533	104	757	194	969	2024	218	1877	16
Colonie Italiane.....	—	—	1	1	—	—	—	—	—	—	60	—
Ignoto.....	—	42	76	118	1	48	16	5	70	17	720	—
<b>In complesso.....</b>	<b>21515</b>	<b>57032</b>	<b>124972</b>	<b>203519</b>	<b>31049</b>	<b>94460</b>	<b>44924</b>	<b>49747</b>	<b>220130</b>	<b>31668</b>	<b>403799</b>	<b>1140</b>



**secondo il sesso e il luogo di nascita  
Circondario, nelle Zone agricole, nelle Provincie e nella Regione.**

**Numeri assoluti.**

		PROVINCIA DI SIRACUSA													
in complesso	TOTALE	CENTRI											COMUNI CAPILUOGHI DI CIRCONDARIO		
		Augusta	Avola	Comiso	Francofonte	Lentini	Modica	Noto	Ragusa	Scicli	Siracusa	Vittoria	Modica	Noto	Siracusa
359790	740939	15594	13787	31166	11175	22333	53393	14878	31605	19805	29450	26530	57229	18856	37893
32247	61412	833	688	540	2138	875	1321	1589	883	648	7294	2357	1835	12421	7985
601	986	14	—	2	4	1	10	10	4	—	59	2	10	10	65
500	560	3	2	6	3	8	4	7	3	—	37	—	4	7	37
1047	1133	6	2	—	2	—	19	30	7	1	80	2	20	32	81
605	670	1	2	3	1	1	7	9	4	8	75	2	7	9	76
28	41	1	—	—	—	—	—	—	—	—	6	—	—	1	6
132	148	2	—	1	—	—	1	1	2	1	14	2	1	1	15
592	675	4	3	—	—	—	8	12	6	3	63	7	9	12	64
1175	1265	10	1	4	1	1	32	71	11	8	164	3	32	74	165
246	267	19	—	1	—	1	3	3	1	3	19	1	4	3	30
322	376	4	—	2	—	—	17	21	3	4	5	2	17	21	5
1087	1200	17	3	5	3	1	20	44	5	5	155	9	20	44	155
465	515	11	3	1	1	—	5	11	7	4	66	4	5	11	66
2869	3118	42	7	14	3	2	36	69	22	4	217	29	36	69	217
1145	1241	40	13	5	—	—	14	56	5	2	122	8	14	57	124
159	177	1	—	14	—	—	1	11	1	—	14	1	1	11	14
1251	1503	21	6	9	14	3	31	77	5	5	152	25	31	77	153
28797	36567	682	147	235	1768	662	805	468	370	134	1960	764	821	533	2007
641	859	11	—	5	—	4	7	27	9	1	90	2	7	27	90
2111	5668	75	32	41	56	46	80	49	80	27	348	115	89	90	366
60	61	11	—	—	—	—	3	—	1	—	—	1	3	—	—
737	925	229	—	1	12	4	—	—	31	1	1	22	—	—	8
436607	860306	17672	19702	32166	15279	23942	55817	17443	33072	20661	40401	29888	60192	32366	49622

Segue: TAVOLA XVII.

**Popolazione presente classificata  
nei Centri di almeno 15 000 abitanti, nei Comuni capiluoghi di  
AMBO I SESSI —**

LUOGO DI NASCITA	Segue: PROVINCIA DI SIRACUSA										CENTRI			
	ZONE AGRICOLE									TOTALE	Alcamo	Castellammare del Golfo	Castelvetrano	Marsala
	MON-TAGNA	COLLINA				PIANURA								
		XXXVIII	XXIX	XL	XLI	in complesso	XLII	XLIII	XLIV					
Stesso Comune di censimento.....	37345	158476	51228	33719	243423	65920	43490	74540	183950	464718	61828	1491	19850	27410
Stessa Provincia di censimento.....	2705	10925	15357	5242	31524	8470	6370	7032	21872	56101	527	371	1674	2113
Piemonte.....	6	23	12	17	52	69	6	5	80	138	2	—	6	15
Liguria.....	2	15	10	34	59	38	11	9	58	119	—	3	6	3
Lombardia.....	6	34	36	10	80	82	3	7	92	178	6	4	12	15
Veneto.....	9	21	12	16	49	76	2	12	90	148	9	1	7	16
Venezia Tridentina....	—	1	1	2	4	6	—	—	6	10	1	—	—	1
Venezia Giulia.....	1	7	1	3	11	16	—	4	20	32	4	9	—	1
Emilia.....	5	23	21	5	49	65	2	9	76	130	4	2	2	12
Toscana.....	10	61	82	10	153	167	2	30	199	362	2	—	12	54
Marche.....	1	10	3	19	32	36	1	2	39	72	2	1	3	1
Umbria.....	1	26	22	4	52	5	—	11	16	69	1	1	1	12
Lazio.....	4	36	50	19	105	157	4	24	185	294	5	13	—	19
Abruzzi e Molise.....	—	19	16	12	47	67	1	11	79	126	3	1	4	5
Campania.....	7	89	94	44	227	222	9	51	282	516	33	4	23	72
Puglie.....	8	44	79	43	166	126	1	21	148	322	4	15	6	27
Basilicata.....	1	5	11	3	19	14	1	16	31	51	2	1	4	4
Calabrie.....	13	65	92	27	184	159	22	48	229	426	11	3	5	20
Sicilia.....	329	1646	912	1035	3593	2094	3111	1363	6568	10490	435	248	985	745
Sardegna.....	3	23	28	25	76	90	4	9	103	182	8	6	6	5
Estero.....	124	328	178	375	881	422	145	193	760	1765	120	149	150	205
Colonie Italiane.....	—	4	—	17	21	—	—	1	1	22	—	—	—	—
Ignoto.....	8	33	4	232	269	8	17	41	66	343	44	1	1	26
<b>In complesso.....</b>	<b>40588</b>	<b>171914</b>	<b>68249</b>	<b>40913</b>	<b>281076</b>	<b>78309</b>	<b>53202</b>	<b>83439</b>	<b>214950</b>	<b>536614</b>	<b>63051</b>	<b>15746</b>	<b>22779</b>	<b>30788</b>

secondo il sesso e il luogo di nascita  
Circondario, nelle Zone agricole, nelle Provincie e nella Regione.

Numeri assoluti.

PROVINCIA DI TRAPANI																	REGIONE
Mazara del Vallo	Partanna	Trapani	COMUNI CAPILUOGHI DI CIRCONDARIO			ZONE AGRICOLE									TOTALE		
			Alcamo	Mazara del Vallo	Trapani	MONTAGNA			COLLINA			PIANURA					
						XLV	XLVI	in complesso	XLVII	XLVIII	in complesso	XLIX	L	LI		in complesso	
18151	16926	48583	61828	18720	60616	41670	8693	50363	72873	61828	134701	67731	113819	4707	186257	371321	3529875
1500	114	3851	527	2517	7301	5404	55	5459	1966	527	2493	8814	9399	585	18798	26750	336896
3	—	35	2	3	35	4	7	11	4	2	6	35	49	2	86	103	2599
2	2	17	—	2	26	6	3	9	6	—	6	26	13	5	44	59	1534
4	—	111	6	4	116	8	24	32	2	6	8	116	39	6	161	201	2742
18	—	36	9	18	36	7	6	13	4	9	13	37	51	2	90	116	1940
—	—	—	1	—	—	—	—	—	—	1	1	—	1	—	1	2	123
—	—	2	4	—	2	9	—	9	—	4	4	2	2	1	5	18	422
2	—	35	4	2	37	5	11	16	5	4	9	39	20	2	61	86	1852
5	—	211	2	5	213	3	19	22	6	2	8	215	77	12	304	334	3505
5	—	20	2	5	20	1	1	2	4	2	6	20	13	2	35	43	874
—	—	78	1	—	79	1	8	9	3	1	4	79	14	4	97	110	956
7	1	113	5	7	153	18	15	30	4	5	9	153	38	15	204	243	3451
—	—	76	3	—	76	3	1	4	3	3	6	76	11	6	93	103	1440
16	8	195	33	17	208	16	28	44	9	33	42	210	130	28	368	454	7637
5	—	119	4	5	129	36	19	55	7	4	11	129	42	15	186	252	3569
2	—	10	2	2	11	1	—	1	—	2	2	13	10	1	24	27	497
8	—	126	11	8	130	7	5	12	11	11	22	130	55	23	208	242	8215
436	95	1620	435	507	1704	517	98	615	503	435	938	1741	2670	338	4749	6302	127456
3	1	38	8	3	45	10	3	13	141	8	149	47	50	11	108	270	2081
81	166	213	120	85	231	355	55	410	556	120	676	262	649	65	976	2062	19234
—	—	1	—	—	1	—	2	2	1	—	1	1	—	—	1	4	196
27	—	2	44	27	5	19	1	20	4	44	48	5	72	—	77	145	4358
20285	17313	55532	63051	21937	71174	48100	9051	57151	76112	63051	139163	79881	127324	5828	212933	409247	4061452

TAVOLA XVIII.

Popolazione presente classificata  
nei Centri di almeno 15 000 abitanti, nei Comuni capiluoghi di

MASCEI — Numeri

LUOGO DI NASCITA	PROVINCIA DI CALTANISSETTA														TOTALE
	CENTRI									COMUNI CAPILUOGHI DI CIRCONDARIO			REGIONI AGRICOLE		
	Caltanissetta	Castro- vanni	Mazzerino	Niscemi	Piazza Armerina	Riesi	San Cataldo	Terranova di Sicilia	Valguarnera Caropepe	Caltanissetta	Piazza Armerina	Terranova di Sicilia	COLLINA	PIANDRA	
Stesso Comune di censimento .....	684	960	970	974	814	976	978	947	915	620	500	936	837	936	843
Stessa Provincia di censimento .....	137	23	17	10	139	12	1	10	31	218	263	24	66	24	92
Piemonte .....	2	—	...	...	...	—	...	...	—	2	1	...	...	...	...
Liguria .....	...	—	...	—	...	—	—	...	...	...	...	...	...	...	...
Lombardia .....	2	—	...	...	...	—	—	...	—	2	...	...	...	...	...
Veneto .....	2	—	...	—	...	—	—	...	—	1	...	...	...	...	...
Venezia Tridentina..	...	—	...	—	—	—	—	—	—	...	—	—	...	—	...
Venezia Giulia.....	—	—	...	...	—	—	—	—	—	—	—	—	...	—	...
Emilia.....	2	—	—	...	—	—	—	...	—	1	—	...	...	...	...
Toscana .....	5	3	—	...	2	—	—	...	...	4	2	...	1	...	1
Marche .....	1	—	—	—	...	—	—	...	—	1	...	...	...	...	...
Umbria .....	1	—	...	—	...	—	—	—	—	1	...	...	...	...	...
Lazio .....	3	3	—	—	2	—	—	...	—	2	1	...	1	...	1
Abruzzi e Molise....	2	—	—	—	...	...	—	...	...	1	...	...	...	...	...
Campania .....	5	1	...	...	1	...	...	2	1	4	1	1	1	1	1
Puglie .....	2	—	—	—	2	—	—	...	...	2	1	...	...	...	...
Basilicata .....	1	—	—	—	—	—	—	...	—	...	—	...	...	...	...
Calabrie .....	4	1	...	...	1	...	...	...	2	4	1	1	1	1	1
Sicilia .....	140	6	8	13	37	9	8	20	39	130	139	35	58	35	56
Sardegna .....	1	—	...	—	...	—	...	—	...	1	...	—	...	—	...
Estero .....	3	3	4	2	1	3	3	2	11	3	1	2	3	2	3
Colonie italiane .....	...	—	—	—	—	—	—	—	—	...	—	—	...	—	...
Ignoto .....	3	—	—	—	—	—	—	...	...	3	—	...	1	...	1

**secondo il sesso e il luogo di nascita**  
**Circondario, nelle Regioni agricole, nelle Provincie e nella Regione.**  
**relativi a 1 000 abitanti.**

PROVINCIA DI CATANIA

CENTRI													COMUNI CAPILUOGHI DI CIRCONDARIO				REGIONI AGRICOLE		TOTALE
Acireale	Adernò	Agira	Biancavilla	Bronte	Callagirone	Catania	Grammichele	Leonforte	Paternò	Randazzo	Vizzini	Acireale	Callagirone	Catania	Nicosia	MONTAGNA	COLLINA		
853	977	975	939	968	949	744	951	975	953	953	931	863	857	740	823	894	851	852	
81	19	17	54	18	23	138	32	17	39	33	42	85	42	146	100	92	98	98	
1	—	—	...	—	1	1	...	...	...	—	...	1	1	1	...	...	...	...	
—	—	—	—	...	...	1	...	...	—	...	1	—	...	1	—	—	...	...	
1	...	—	...	—	...	1	...	—	...	...	...	...	...	1	—	...	1	1	
—	—	—	—	...	1	1	...	...	...	...	...	—	1	1	—	...	...	...	
—	—	—	—	—	...	...	—	—	—	—	—	—	...	...	—	...	...	...	
—	—	—	—	—	1	...	—	—	—	—	—	—	...	...	—	—	...	...	
—	—	—	...	...	...	1	...	—	...	—	...	—	...	1	—	...	...	...	
1	...	—	...	...	...	2	—	—	...	—	...	...	...	1	—	...	1	1	
1	—	—	...	—	1	...	—	...	...	...	—	...	1	...	...	—	...	...	
1	—	...	—	...	...	...	—	—	—	...	—	1	...	...	—	—	...	...	
...	...	—	...	—	...	1	...	—	—	...	...	...	...	1	...	...	...	...	
3	—	—	—	—	1	1	...	—	—	...	—	2	1	1	—	—	...	...	
1	—	...	...	...	...	5	—	...	—	—	...	1	...	5	1	...	2	1	
3	—	—	...	—	...	2	—	—	...	—	...	2	...	2	...	...	1	1	
—	—	—	—	—	—	...	—	—	—	—	—	—	...	...	...	—	...	...	
3	1	...	...	2	3	4	—	...	...	1	1	2	2	4	...	1	2	2	
46	2	7	4	10	14	80	9	5	7	11	18	36	89	78	63	8	37	36	
—	—	—	—	—	1	...	—	—	...	—	...	—	1	...	—	—	...	...	
4	...	1	2	1	4	4	6	2	1	1	6	3	4	4	12	5	3	3	
—	—	—	—	—	—	...	—	—	—	—	—	—	—	...	—	—	...	...	
1	—	—	—	...	—	13	1	—	—	—	...	...	—	12	—	...	4	4	

Segue: TAVOLA XVIII.

**Popolazione presente classificata  
nei Centri di almeno 15 000 abitanti, nei Comuni capiluoghi di  
MASCHI — Numeri**

LUOGO DI NASCITA	PROVINCIA DI GIRGENTI																
	CENTRI										COMUNI CAPILUOGHI DI CIRCONDARIO			REGIONI AGRICOLE			TOTALE
	Campobello di Licata	Canicattì	Favara	Girgenti	Licata	Naro	Palma di Montechiaro	Ravutusa	Sciacca	Bivona	Girgenti	Sciacca	MONTAGNA	COLINA	PIANURA		
Stesso Comune di censimento .....	947	952	988	734	906	977	992	968	909	902	697	928	943	875	930	893	
Stessa Provincia di censimento .....	37	23	5	144	35	13	4	16	38	60	205	30	29	87	34	70	
Piemonte .....	—	1	—	1	...	—	—	—	...	1	1	...	...	...	...	...	
Liguria .....	—	—	...	1	...	—	—	—	...	1	...	...	...	...	...	...	
Lombardia .....	...	...	—	2	...	—	—	...	...	1	1	...	...	...	...	...	
Veneto .....	...	...	...	1	...	—	—	—	...	—	1	...	—	...	...	...	
Venezia Tridentina..	—	—	—	...	—	—	—	—	1	—	...	...	—	...	...	...	
Venezia Giulia .....	—	...	—	—	...	—	—	—	—	—	—	—	...	...	...	...	
Emilia .....	...	1	—	1	1	—	—	...	1	1	1	1	—	...	1	...	
Toscana .....	...	1	...	12	2	...	...	—	4	...	9	3	...	1	1	1	
Marche .....	—	...	—	1	—	—	—	—	...	—	...	...	...	...	...	...	
Umbria .....	—	—	—	...	...	—	—	—	—	—	...	—	—	...	...	...	
Lazio .....	...	1	1	14	3	...	—	—	4	...	11	3	...	2	2	2	
Abruzzi e Molise .....	—	...	—	1	...	...	—	...	—	—	1	—	...	...	...	...	
Campania .....	1	1	...	6	2	1	...	—	2	1	5	1	1	2	1	2	
Puglie .....	...	...	—	6	2	—	—	...	2	—	5	1	...	1	1	1	
Basilicata .....	—	...	—	...	—	—	—	—	...	—	...	...	—	...	...	...	
Calabrie .....	1	1	...	9	2	...	...	—	1	1	7	1	—	2	1	1	
Sicilia .....	12	14	6	57	40	7	3	13	29	27	47	23	22	23	22	23	
Sardegna .....	...	...	—	4	2	...	—	—	1	—	3	1	...	1	1	1	
Estero .....	2	4	...	2	3	1	...	2	7	5	3	6	4	5	4	5	
Colonie Italiane .....	—	—	—	—	—	—	—	...	—	—	—	—	—	...	—	...	
Ignoto .....	—	...	...	4	2	—	—	...	1	—	3	1	—	...	1	...	

(1) Comprende soltanto regioni agricole di montagna,

secondo il sesso e il luogo di nascita  
 Circondario, nelle Regioni agricole, nelle Provincie e nella Regione.  
 relativi a 1 000 abitanti.

PROVINCIA DI MESSINA						PROVINCIA DI PALERMO													
CENTRI		COMUNI CAPILUOGHI DI CIRCONDARIO				TOTALE (1)	CENTRI					COMUNI CAPILUOGHI DI CIRCONDARIO				REGIONI AGRICOLE			TOTALE
Messina	Castroreale	Messina	Mistretta	Patti	Bagheria		Monteale	Palermo	Partinico	Termini Imerese	Cefalù	Corleone	Palermo	Termini Imerese	MONTAGNA	COLLINA	PIANURA		
713	888	781	966	802	860	943	934	794	928	636	776	885	807	690	903	885	819	855	
111	98	95	19	143	80	35	45	73	56	142	83	90	75	148	71	74	71	72	
7	—	4	—	...	1	...	—	2	—	1	...	—	1	1	1	...	1	1	
2	...	2	—	1	1	...	—	1	—	...	—	—	1	...	...	...	1	1	
3	...	2	—	...	1	...	...	3	—	1	1	—	3	1	...	...	3	2	
2	...	1	—	1	1	—	—	1	...	...	—	...	1	...	...	...	1	1	
...	—	...	—	—	...	—	—	...	—	—	—	—	...	—	...	...	...	...	
...	—	...	—	—	...	—	—	...	—	—	—	—	...	—	...	—	...	...	
3	...	2	—	—	1	...	...	1	...	...	—	—	1	...	...	...	1	1	
3	—	2	—	...	1	—	...	4	—	2	2	...	3	2	...	...	3	2	
1	—	1	—	—	...	—	—	1	...	...	...	—	1	...	...	...	1	...	
1	—	1	—	—	...	...	...	1	—	1	1	...	1	1	...	...	1	1	
4	...	3	—	1	1	...	1	4	...	1	3	...	3	1	...	1	3	2	
2	—	1	...	1	1	—	—	2	...	1	...	—	2	1	...	...	2	1	
6	...	6	—	2	3	...	1	9	2	2	1	1	8	2	...	1	7	4	
6	...	4	1	2	2	...	—	5	...	1	1	...	4	1	...	...	4	2	
...	—	...	—	—	...	...	—	1	...	—	—	1	...	—	...	...	...	...	
27	2	19	...	2	7	...	—	4	1	2	2	1	4	2	1	1	4	2	
87	7	62	11	39	30	4	21	84	8	136	106	12	76	136	15	27	69	45	
2	—	1	1	...	1	13	—	2	...	...	...	1	2	...	...	1	2	1	
6	4	5	2	6	7	4	1	5	4	13	28	6	4	13	7	9	5	6	
...	—	...	—	—	...	—	—	...	—	—	...	...	—	...	—	...	...	...	
10	—	7	—	—	2	—	—	3	1	—	...	3	2	—	1	...	2	1	

Segue : TAVOLA XVIII.

**Popolazione presente classificata  
nei Centri di almeno 15 000 abitanti, nei Comuni capiluoghi di**

**MASCHI — Numeri**

LUOGO DI NASCITA	PROVINCIA DI SIRACUSA													
	CENTRI											COMUNI CAPILUOGHI DI CIRCONDARIO		
	Augusta	Avola	Comiso	Francoforte	Lentini	Modica	Noto	Ragusa	Scicli	Siracusa	Vittoria	Modica	Noto	Siracusa
Stesso Comune di cen- simento .....	854	960	974	748	934	955	847	961	954	726	883	949	551	760
Stessa Provincia di censimento .....	59	30	16	134	34	23	75	25	36	185	81	30	407	165
Piemonte .....	1	—	—	—	—	—	1	—	—	1	—	—	—	1
Liguria .....	1	—	—	—	—	—	1	—	—	1	—	—	—	1
Lombardia .....	—	—	—	—	—	—	2	—	—	2	—	—	1	2
Veneto .....	1	—	—	—	—	—	1	—	—	2	—	—	—	1
Venezia Tridentina ..	—	—	—	—	—	—	—	—	—	—	—	—	—	—
Venezia Giulia .....	—	—	—	—	—	—	—	—	—	—	—	—	—	—
Emilia .....	—	—	—	—	—	—	1	—	—	2	—	—	—	2
Toscana .....	—	—	—	—	—	1	8	—	—	5	—	1	4	4
Marche .....	2	—	—	—	—	—	—	—	—	1	—	—	—	1
Umbria .....	—	—	—	—	—	—	2	—	—	—	—	—	1	—
Lazio .....	1	—	—	—	—	—	4	—	—	4	—	—	2	3
Abruzzi e Molise ....	1	—	—	—	—	—	1	—	—	1	—	—	—	1
Campania .....	3	—	1	—	—	1	5	1	—	5	1	1	3	4
Puglie .....	2	—	—	—	—	—	5	—	—	2	—	—	3	2
Basilicata .....	—	—	—	—	—	—	1	—	—	—	—	—	—	—
Calabria .....	1	—	—	1	—	1	7	—	—	4	1	1	4	3
Sicilia .....	44	8	7	111	29	17	34	9	7	49	28	16	19	41
Sardegna .....	1	—	—	—	—	—	2	—	—	2	—	—	1	2
Estero .....	3	1	1	4	2	1	3	2	2	7	4	1	3	6
Colonie Italiane ....	—	—	—	—	—	—	—	—	—	—	—	—	—	—
Ignoto .....	25	—	1	1	—	—	—	1	—	—	1	—	—	—



**secondo il sesso e il luogo di nascita**  
**Circondario, nelle Regioni agricole, nelle Provincie e nella Regione.**  
 relativi a 1 000 abitanti.

PROVINCIA DI TRAPANI																			REGIONE
REGIONI AGRICOLE			TOTALE	CENTRI							COMUN. CAPILUOGHI DI CIRCONDARIO			REGIONI AGRICOLE			TOTALE		
MONTAGNA	COLLINA	PIANURA		Alcamo	Castellammare del Golfo	Castelvetrano	Marsala	Mazara del Vallo	Partanna	Trapani	Alcamo	Mazara del Vallo	Trapani	MONTAGNA	COLLINA	PIANURA			
923	849	849	854	979	946	875	875	893	983	865	979	843	828	881	968	856	899	861	
64	126	109	114	9	23	69	74	77	4	65	9	125	117	90	17	106	70	86	
...	...	...	...	—	—	...	1	—	—	...	—	—	...	...	...	...	...	1	
—	...	...	...	—	...	1	...	...	—	...	—	...	...	...	...	...	...	...	
...	...	...	...	—	...	...	...	...	—	3	—	...	2	1	—	1	1	1	
...	...	...	...	...	...	...	...	1	—	...	...	1	...	...	...	...	...	...	
—	...	...	...	—	...	—	...	—	—	—	—	—	—	—	—	—	—	...	
...	...	...	...	...	...	...	...	—	—	1	...	—	...	1	...	...	...	...	
...	1	1	1	—	—	...	3	...	—	7	—	...	5	1	...	2	1	1	
—	...	...	...	...	...	...	—	...	—	...	...	...	...	...	...	...	...	...	
...	...	...	...	...	—	—	1	—	—	3	...	—	2	...	...	1	...	...	
...	...	1	1	...	1	...	1	1	...	5	...	...	4	1	...	2	1	1	
—	...	...	...	...	...	...	...	—	—	3	...	—	2	...	...	1	...	1	
...	1	1	1	...	...	1	3	1	...	4	...	1	3	1	...	2	1	2	
...	1	1	1	...	1	...	1	...	—	4	...	...	3	1	...	1	1	1	
...	...	...	...	...	—	...	...	...	—	...	...	...	...	—	...	...	...	...	
...	1	1	1	...	...	...	1	1	—	3	...	1	3	...	...	1	1	2	
9	15	33	22	9	18	45	30	19	5	33	9	21	27	14	8	26	18	34	
...	...	...	...	...	...	...	...	...	...	1	...	...	1	...	1	1	1	1	
3	3	3	3	2	10	7	8	4	7	3	2	4	3	8	5	5	5	5	
—	...	...	...	—	—	—	—	—	—	—	—	—	—	...	—	—	...	...	
...	2	...	1	1	—	1	1	3	—	...	1	3	...	...	...	1	...	2	

Segue: TAVOLA XVIII.

Popolazione presente classificata  
nei Centri di almeno 15 000 abitanti, nei Comuni capiluoghi di

FEMMINE — Numeri

LUOGO DI NASCITA	PROVINCIA DI CALTANISSETTA														TOTALE
	CENTRI									COMUNI CAPILUOGHI DI CIRCONDARIO			REGIONI AGRICOLE		
	Caltanissetta	Castrogiovanni	Mazzerino	Niscemi	Piazza Armerina	Riesi	San Cataldo	Terranova di Sicilia	Valguarnera Caropepe	Caltanissetta	Piazza Armerina	Terranova di Sicilia	COLLINA	PIANURA	
Stesso Comune di censimento .....	727	960	978	972	822	972	980	963	919	687	617	955	870	952	876
Stessa Provincia di censimento .....	130	27	18	11	141	20	8	16	31	179	258	21	77	23	74
Piemonte .....	2	...	...	...	...	—	...	...	...	2	1	...	1	...	...
Liguria .....	1	—	...	...	...	—	—	—	1	1	...	—	...	—	...
Lombardia .....	2	—	...	...	1	—	—	1	...	1	1	1	...	1	...
Veneto .....	2	—	...	—	...	—	...	...	...	1	...	...	...	...	...
Venezia Tridentina ..	...	—	—	...	—	—	—	—	—	...	—	—	...	—	...
Venezia Giulia .....	...	—	—	—	—	—	—	—	—	...	—	...	...	...	...
Emilia .....	1	—	...	—	...	...	—	...	—	1	...	...	...	...	...
Toscana .....	2	—	—	—	...	—	—	...	...	2	...	...	...	...	...
Marche .....	1	—	—	—	...	...	...	...	—	1	...	...	...	...	...
Umbria .....	...	—	—	—	...	...	—	...	—	...	...	...	...	...	...
Lazio .....	1	...	...	...	...	—	...	...	1	1	...	...	...	...	...
Abruzzi e Molise ....	1	—	—	—	...	—	—	...	...	1	...	...	...	...	...
Campania .....	4	—	...	...	1	—	...	1	1	3	...	1	1	1	1
Puglie .....	2	—	...	—	...	—	—	...	—	1	...	...	...	...	...
Basilicata .....	...	—	—	—	...	—	—	...	—	...	...	...	...	...	...
Calabrie .....	2	1	...	...	2	...	...	...	1	2	1	...	1	...	1
Sicilia .....	118	7	3	12	31	7	8	17	37	113	120	22	46	22	44
Sardegna .....	1	—	—	—	...	—	—	...	—	...	...	...	...	...	...
Estero .....	3	4	...	4	1	1	3	1	9	3	1	1	3	2	3
Colonie italiane .....	...	—	—	—	—	—	—	—	—	...	—	—	...	—	...
Ignoto .....	...	—	—	—	—	—	—	—	...	...	—	—	...	—	...

secondo il sesso e il luogo di nascita  
 Circondario, nelle Regioni agricole, nelle Provincie e nella Regione.  
 relativi a 1 000 abitanti.

PROVINCIA DI CATANIA

CENTRI												COMUNI CAPILUOGHI DI CIRCONDARIO				REGIONI AGRICOLE		TOTALE
Acireale	Adernò	Agrigò	Biancavilla	Bronte	Caltagirone	Catania	Grammichele	Leonforte	Paternò	Randazzo	Vizzini	Acireale	Caltagirone	Catania	Nicosia	MONTAGNA	COLLINA	
841	969	974	934	984	951	741	945	974	964	968	944	837	892	740	825	820	851	850
83	28	18	58	10	23	157	33	19	30	17	30	103	39	162	98	169	102	103
1	—	...	...	...	1	2	...	...	...	—	1	1	1	1	1	—	1	1
—	—	—	—	—	...	1	...	—	...	—	1	—	...	1	—	—	...	...
2	...	...	—	—	...	2	1	—	—	—	...	1	...	1	—	...	1	1
—	—	—	...	—	1	2	...	—	...	—	1	—	1	2	—	...	1	1
—	—	—	—	—	—	...	—	—	—	—	—	—	—	...	—	—	...	...
3	—	—	...	—	...	...	—	—	—	—	—	2	...	...	—	—	...	...
—	—	—	...	...	...	1	...	—	...	—	1	...	...	1	—	...	...	...
—	—	—	...	—	1	2	—	—	...	—	1	—	...	2	—	...	1	1
1	—	—	—	...	1	...	—	—	—	—	...	1	1	...	1	—	...	...
—	—	—	—	...	...	1	—	—	—	—	—	—	...	1	—	...	...	...
2	—	...	...	—	...	2	...	—	—	—	...	2	...	2	—	...	1	1
—	—	...	—	—	...	1	...	—	...	—	—	—	...	...	—	—	...	...
2	—	1	...	...	...	4	...	...	...	1	1	2	...	4	2	1	2	2
2	—	—	—	—	...	2	—	—	...	...	—	2	...	1	...	...	1	1
—	—	—	—	—	...	...	—	—	...	—	—	—	...	...	—	—	...	...
2	...	...	—	...	1	4	...	—	...	—	1	2	2	4	—	...	1	1
49	2	6	5	4	14	71	9	5	5	8	13	38	59	70	60	5	33	33
1	—	—	—	—	2	1	...	—	—	—	...	1	1	1	—	—	...	...
10	...	1	2	1	4	4	12	2	...	5	6	7	8	4	13	4	4	4
—	—	—	—	—	—	...	...	—	—	—	—	—	—	...	—	—	...	...
1	—	—	—	...	...	2	...	—	—	—	...	1	...	2	—	...	1	1

Segue : TAVOLA XVIII.

Popolazione presente classificata  
nei Centri di almeno 15 000 abitanti, nei Comuni capiluoghi di

FEMMINE — Numeri

LUOGO DI NASCITA	PROVINCIA DI GIRGENTI															TOTALE
	CENTRI									COMUNI CAPILUOGHI DI CIRCONDARIO			REGIONI AGRICOLE			
	Campobello di Licata	Canicatti	Favara	Girgenti	Licata	Naro	Palma di Montechiaro	Ravanusa	Sciacca	Bivona	Girgenti	Sciacca	MONTAGNA	COLLINA	PIANURA	
Stesso Comune di censimento .....	941	950	987	704	948	975	987	966	923	909	760	938	937	922	944	928
Stessa Provincia di censimento .....	41	26	8	145	18	16	9	17	42	69	184	34	41	55	32	49
Piemonte .....	...	1	—	1	..	—	—	—	—	...	1	—	...	...	...	...
Liguria .....	...	—	...	1	—	—	—	—	...	...	1	...	—	...	...	...
Lombardia .....	—	...	...	1	...	—	—	...	...	1	1	...	...	...	...	...
Veneto .....	...	...	—	1	...	1	—	—	...	1	1	...	...	...	...	...
Venezia Tridentina ..	—	—	—	...	—	—	—	—	—	—	—	—	—	...	...	...
Venezia Giulia .....	—	—	—	...	...	—	—	—	...	—	...	...	—	...	...	...
Emilia .....	—	...	...	1	1	—	—	—	1	1	1	1	...	...	...	...
Toscana .....	...	1	—	1	...	...	—	—	1	—	1	1	...	...	...	...
Marche .....	...	...	—	1	—	...	—	—	...	...	1	...	—	...	...	...
Umbria .....	—	—	—	...	...	...	—	—	—	—	...	—	—	...	...	...
Lazio .....	—	1	...	1	...	...	—	—	...	—	1	...	...	...	...	...
Abruzzi e Molise .....	—	...	—	1	...	...	...	...	...	—	1	...	...	...	...	...
Campania .....	1	1	—	4	1	1	...	...	1	...	3	1	...	1	1	1
Puglie .....	...	...	—	2	1	...	—	—	...	—	2	...	...	...	...	...
Basilicata .....	...	...	—	...	—	—	—	—	...	—	...	...	—	...	...	...
Calabrie .....	...	1	...	3	1	...	—	...	1	...	3	...	...	...	...	...
Sicilia .....	13	15	4	37	26	6	3	14	25	14	34	20	19	17	19	17
Sardegna .....	1	...	—	1	1	—	—	—	...	—	1	...	—	...	...	...
Estero .....	2	4	...	3	3	1	...	1	5	4	3	4	2	4	3	4
Colonie italiane .....	—	—	—	—	—	...	—	1	—	—	—	—	—	...	—	...
Ignoto .....	—	...	...	1	...	—	—	...	...	—	1	...	—	...	...	...

(1) Comprende soltanto regioni agricole di montagna.

secondo il sesso e il luogo di nascita  
 Circondario, nelle Regioni agricole, nelle Provincie e nella Regione.  
 relativi a 1 000 abitanti.

PROVINCIA DI MESSINA						PROVINCIA DI PALERMO												
CENTRI	COMUNI CAPILUOGHI DI CIRCONDARIO				TOTALE (1)	CENTRI					COMUNI CAPILUOGHI DI CIRCONDARIO				REGIONI AGRICOLE			TOTALE
	Messina	Castroreale	Messina	Mistretta		Patti	Bagheria	Monteale	Palermo	Partinico	Termini Imerese	Cefalù	Corleone	Palermo	Termini Imerese	MONTAGNA	COLLINA	
743	889	792	943	820	864	940	956	810	925	697	908	906	819	692	913	896	829	867
114	103	101	33	132	86	41	28	79	55	143	46	68	79	148	59	72	76	71
3	...	2	—	—	1	...	...	2	—	1	—	—	2	1	2	...	1	1
2	...	2	...	...	1	...	...	1	—	...	...	—	1	...	...	...	1	1
3	—	2	—	...	1	—	...	2	...	...	...	1	2	...	...	...	2	1
2	...	2	—	...	1	1	...	2	...	1	...	—	2	1	...	...	2	1
...	—	...	—	—	...	—	...	...	—	—	—	—	...	—	—	...	...	...
...	—	...	—	—	...	...	—	...	—	...	—	—	...	...	...	...	...	...
2	1	2	—	—	1	...	...	2	1	...	—	...	2	...	...	...	2	1
3	...	2	—	...	1	...	1	3	...	1	...	—	2	1	...	...	2	1
1	—	1	—	—	...	...	—	1	—	...	—	—	1	...	...	...	1	...
1	—	1	—	—	...	...	...	1	—	...	—	—	1	...	...	...	1	...
4	—	3	1	2	1	...	—	3	...	1	—	...	2	1	...	...	2	1
1	...	1	1	...	...	...	—	1	...	1	...	...	1	1	...	...	1	...
8	...	6	...	...	2	1	...	7	1	2	1	1	6	2	...	1	6	3
3	1	2	1	1	1	1	...	2	...	...	...	...	2	...	...	...	2	1
1	—	1	1	—	...	—	—	...	...	—	...	...	...	—	...	...	...	...
26	1	19	2	3	7	...	—	2	...	1	1	1	2	1	...	...	2	1
72	4	53	10	34	26	14	13	74	9	134	19	11	68	135	11	21	63	40
1	—	1	3	1	...	—	—	2	...	...	1	1	2	...	...	...	1	1
7	1	6	5	7	7	2	1	5	4	17	23	7	5	17	8	9	5	7
...	—	...	—	—	...	—	—	...	—	—	—	—	...	—	—	—	...	...
2	—	1	—	—	...	—	...	1	...	—	—	3	1	—	1	...	1	1

Segue : TAVOLA XVIII.

**Popolazione presente classificata  
nei Centri di almeno 15 000 abitanti, nei Comuni capiluoghi di  
FEMMINE - Numeri**

LUOGO DI NASCITA	PROVINCIA DI SIRACUSA													
	CENTRI											COMUNI CAPILUOGHI DI CIRCONDARIO		
	Augusta	Avola	Comiso	Francoforte	Lentini	Modica	Noto	Ragusa	Scicli	Siracusa	Vittoria	Modica	Noto	Siracusa
Stesso Comune di censimento .....	914	948	971	715	932	959	859	952	964	731	832	955	619	768
Stessa Provincia di censimento .....	35	40	18	156	39	25	107	30	28	176	77	31	359	156
Piemonte .....	...	—	...	...	...	...	...	—	—	2	...	...	...	2
Liguria .....	...	...	...	...	...	...	...	—	—	1	—	...	...	1
Lombardia .....	...	...	—	...	—	...	1	...	...	2	...	...	1	2
Veneto .....	1	...	...	...	...	...	...	...	...	2	—	...	...	2
Venezia Tridentina .....	...	—	—	—	—	—	—	—	—	...	—	—	...	...
Venezia Giulia .....	...	—	—	—	...	...	...	—	—	1	...	...	...	...
Emilia .....	...	...	—	—	—	...	...	...	...	1	...	...	...	1
Toscana .....	1	...	...	...	—	...	1	...	...	3	...	...	1	2
Marche .....	...	—	...	—	—	...	...	—	...	1	—	...	...	1
Umbria .....	...	—	...	—	—	...	...	...	...	...	...	...	...	...
Lazio .....	1	...	...	...	...	...	1	...	...	4	...	...	...	3
Abruzzi e Molise .....	...	...	...	...	—	...	...	...	...	2	—	...	...	2
Campania .....	2	...	...	...	...	1	3	1	...	5	1	...	2	4
Puglie .....	2	2	...	—	—	...	1	...	...	4	...	...	1	3
Basilicata .....	...	—	1	—	—	—	...	...	—	...	...	—	...	...
Calabria .....	1	...	...	1	...	...	2	...	...	4	1	...	1	3
Sicilia .....	34	7	8	120	26	12	20	13	6	48	23	11	13	39
Sardegna .....	...	—	...	—	...	...	1	...	...	2	...	...	...	2
Estero .....	5	2	1	3	2	2	3	2	1	11	4	2	2	9
Colonie Italiane .....	1	—	—	—	—	...	—	—	—	—	—	...	—	—
Ignoto .....	...	—	...	1	—	—	—	1	—	—	1	—	—	—

**secondo il sesso e il luogo di nascita**  
**Circondario, nelle Regioni agricole, nelle Provincie e nella Regione.**  
**relativi a 1 000 abitanti.**

PROVINCIA DI TRAPANI																			
REGIONI AGRICOLE			TOTALE	CENTRI								COMUNI CAPILUOGHI DI CIRCONDARIO			REGIONI AGRICOLE			TOTALE	REGIONE
MONTAGNA	COLLINA	PIANURA		Alcamo	Castellammare del Golfo	Castelvetrano	Marsala	Mazara del Vallo	Partanna	Trapani	Alcamo	Mazara del Vallo	Trapani	MONTAGNA	COLLINA	PIANURA			
919	885	865	880	982	948	869	904	897	973	883	982	863	875	882	968	894	917	876	
70	98	97	95	8	25	78	64	72	8	74	8	105	89	101	19	77	62	80	
...	...	...	...	...	—	...	...	...	—	1	...	...	1	...	...	...	...	1	
...	...	...	...	—	...	—	...	—	...	...	—	—	...	...	...	...	...	...	
...	...	...	...	...	...	1	1	...	—	1	...	...	1	...	...	1	...	1	
...	...	...	...	...	—	...	1	1	—	1	...	1	1	...	...	1	...	1	
—	...	...	...	...	1	—	—	—	—	—	...	—	—	...	...	...	...	...	
...	...	...	...	...	...	...	...	...	—	1	...	...	1	...	...	...	...	...	
...	...	1	...	...	—	1	...	...	—	1	...	...	1	...	...	1	...	1	
...	...	...	...	...	—	...	...	...	—	...	...	...	...	—	...	...	...	...	
...	...	1	...	...	1	1	...	...	—	1	...	...	1	...	...	...	...	1	
—	...	...	...	...	...	...	—	—	—	...	...	—	...	...	...	...	...	...	
...	...	1	1	...	...	...	1	...	—	1	...	...	1	...	...	1	...	2	
7	11	28	18	5	14	41	19	24	6	26	5	25	21	8	6	19	13	29	
...	...	...	...	...	1	...	...	...	—	1	...	...	...	...	1	...	1	...	
3	3	4	3	2	9	6	5	4	12	5	2	4	4	7	5	4	5	5	
—	...	—	...	—	—	—	—	—	—	—	—	—	—	—	...	...	...	...	
—	...	...	...	1	...	1	1	—	—	—	1	—	...	1	...	...	...	...	

Segue : TAVOLA XVIII.

Popolazione presente classificata  
nei Centri di almeno 15 000 abitanti, nei Comuni capiluoghi di

AMBO I SESSI — Numeri

LUOGO DI NASCITA	PROVINCIA DI CALTANISSETTA														
	CENTRI									COMUNI CAPILUOGHI DI CIRCONDARIO			REGIONI AGRICOLE		TOTALE
	Caltanissetta	Castrogiovanni	Mazzerino	Niscemi	Piazza Armerina	Riesi	San Cataldo	Terranova di Sicilia	Valguarnera Caropepe	Caltanissetta	Piazza Armerina	Terranova di Sicilia	COLLINA	PIANURA	
Stesso Comune di censimento .....	706	961	974	973	818	974	979	955	918	652	602	944	853	944	858
Stessa Provincia di censimento .....	134	26	18	11	140	16	9	18	31	198	260	23	87	23	83
Piemonte .....	2	...	...	...	...	—	...	...	...	2	1	...	...	...	...
Liguria .....	...	—	...	...	...	—	—	...	...	...	...	...	...	...	...
Lombardia .....	2	—	...	...	1	—	—	...	...	2	...	...	...	...	...
Veneto .....	2	—	...	—	...	—	...	...	...	1	...	...	...	...	...
Venezia Tridentina ..	...	—	...	...	—	—	—	—	—	...	—	—	...	—	...
Venezia Giulia .....	...	—	...	...	—	—	—	...	—	...	—	...	...	...	...
Emilia .....	1	—	...	...	...	...	—	...	—	1	...	...	...	...	...
Toscana .....	3	1	—	...	1	—	—	...	...	3	1	...	1	...	1
Marche .....	1	—	—	—	...	—	...	...	—	1	...	...	...	...	...
Umbria .....	1	—	...	—	...	...	—	...	—	1	...	...	...	...	...
Lazio .....	2	2	...	...	1	—	...	...	...	2	1	...	1	...	1
Abruzzi e Molise .....	1	—	—	—	...	...	—	...	...	1	...	...	...	...	...
Campania .....	4	...	...	...	1	...	...	1	1	3	1	1	1	1	1
Puglie .....	2	—	...	—	1	—	—	...	...	2	1	...	...	...	...
Basilicata .....	...	—	—	—	...	—	—	...	—	...	...	...	...	...	...
Calabria .....	3	1	...	...	1	...	...	...	1	3	1	1	1	1	1
Sicilia .....	130	7	6	12	34	8	8	23	38	122	130	28	51	28	51
Sardegna .....	1	...	...	—	...	—	...	...	...	1	...	...	...	...	...
Estero .....	3	1	2	3	1	2	3	2	10	3	1	2	3	2	3
Colonie italiane .....	...	—	—	—	—	—	—	—	—	...	—	—	...	—	...
Ignoto .....	1	—	—	—	—	—	—	...	...	2	—	...	...	...	...



secondo il sesso e il luogo di nascita  
 Circondario, nelle Regioni agricole, nelle Provincie e nella Regione.  
 relativi a 1 000 abitanti.

PROVINCIA DI CATANIA

CENTRI													COMUNI CAPILUOGHI DI CIRCONDARIO				REGIONI AGRICOLE		TOTALE
Acireale	Adernò	Agira	Biancavilla	Bronte	Caltagirone	Catania	Grammichele	Leonforte	Paternò	Randazzo	Vizzini	Acireale	Caltagirone	Catania	Nicosia	MONTAGNA	COLLINA		
846	973	971	936	976	951	742	949	974	959	961	938	850	875	740	825	857	851	851	
82	24	18	56	14	24	148	32	18	34	25	36	96	40	154	99	131	100	101	
1	—	...	...	...	1	1	...	...	...	—	1	1	1	1	...	...	1	1	
—	—	—	—	...	...	1	...	...	...	...	1	—	...	1	—	—	...	...	
1	...	...	...	—	...	2	...	—	...	...	...	1	...	1	—	...	1	1	
—	—	—	...	...	1	1	...	...	...	...	...	—	1	1	—	...	...	...	
—	—	—	—	—	...	...	—	—	—	—	—	—	...	...	—	...	...	...	
1	—	—	...	—	...	...	—	—	—	—	—	1	...	...	—	—	...	...	
—	—	—	...	...	...	1	...	—	...	—	1	...	...	1	—	...	...	...	
...	...	—	...	...	...	2	—	—	...	—	...	...	...	2	—	...	1	1	
1	—	—	...	...	1	...	—	—	...	...	...	1	1	...	...	—	...	...	
1	—	...	—	...	...	...	—	—	—	...	—	...	...	...	—	...	...	...	
1	...	...	...	—	...	2	...	—	—	...	...	1	...	2	...	...	1	1	
1	—	...	—	—	...	1	...	—	—	...	—	1	...	1	—	—	...	...	
2	—	...	...	...	...	5	...	...	...	1	...	1	...	4	2	1	2	2	
3	—	—	...	—	...	2	—	—	...	...	...	2	...	2	...	...	1	1	
—	—	—	—	—	...	...	—	—	...	—	—	—	...	...	...	—	...	...	
3	...	...	...	1	2	4	...	...	...	...	1	2	2	4	...	...	2	2	
48	2	6	5	7	14	76	9	5	6	9	15	37	74	74	61	6	35	34	
1	—	—	—	—	1	1	...	—	...	...	...	...	1	...	—	—	...	...	
7	...	1	2	1	4	4	9	2	...	3	6	5	4	4	12	4	3	3	
—	—	—	—	—	...	...	...	—	—	—	—	—	—	...	—	—	...	...	
1	—	—	—	...	...	7	...	—	...	—	...	1	...	7	—	...	2	2	

Segue : TAVOLA XVIII.

**Popolazione presente classificata  
nei Centri di almeno 15 000 abitanti, nei Comuni capiluoghi di  
AMBO I SESSI — Numeri**

LUOGO DI NASCITA	PROVINCIA DI GIRGENTI															TOTALE
	CENTRI									COMUNI CAPILUOGHI DI CIRCONDARIO			REGIONI AGRICOLE			
	Campobello di Licata	Canicatti	Favara	Girgenti	Licata	Naro	Palma di Montechiaro	Ravanusa	Sciacca	Bivona	Girgenti	Sciacca	MONTAGNA	COLLINA	PIANURA	
Stesso Comune di censimento .....	943	951	988	767	925	977	989	968	916	905	730	933	940	898	936	911
Stessa Provincia di censimento .....	39	25	6	144	27	14	7	17	41	64	194	32	35	71	33	59
Piemonte .....	...	1	—	1	...	—	—	—	...	1	1	...	...	...	...	...
Liguria .....	...	—	...	1	...	—	—	—	...	1	...	...	...	...	...	...
Lombardia .....	...	...	...	1	...	—	—	...	...	1	1	...	...	...	...	...
Veneto .....	...	...	...	1	...	...	—	—	...	1	1	...	...	...	...	...
Venezia Tridentina ..	—	—	—	...	—	—	—	—	...	—	...	...	—	...	...	...
Venezia Giulia .....	—	...	—	...	...	—	—	—	...	—	...	...	...	...	...	...
Emilia .....	...	...	...	1	1	—	—	...	1	1	1	1	...	...	...	...
Toscana .....	...	1	...	6	1	...	...	—	2	...	5	2	...	1	1	1
Marche .....	...	...	—	1	—	...	—	—	...	—	1	...	...	...	...	...
Umbria .....	—	—	—	...	...	...	—	—	—	—	...	—	—	...	...	...
Lazio .....	...	1	...	7	2	...	—	—	2	...	6	2	...	1	1	1
Abruzzi e Molise .....	—	...	—	1	...	...	...	...	...	—	1	...	...	...	...	...
Campania .....	1	1	...	5	2	1	...	...	1	1	4	1	...	1	1	1
Puglie .....	...	...	—	4	1	...	—	...	1	—	3	1	...	1	1	1
Basilicata .....	...	...	—	...	—	—	—	—	...	—	...	...	—	...	...	...
Calabrie .....	1	1	...	6	2	...	...	...	1	1	5	1	...	1	1	1
Sicilia .....	12	14	5	47	33	6	3	13	27	20	40	21	21	20	20	20
Sardegna .....	1	...	—	2	2	...	—	—	...	—	2	...	...	...	1	...
Estero .....	2	4	...	2	3	1	...	1	6	4	3	5	3	5	4	4
Colonie Italiane .....	—	—	—	—	—	...	—	—	—	—	—	—	—	...	—	...
Ignoto .....	—	...	...	2	1	—	—	...	1	—	2	...	—	...	...	...

(1) Comprende soltanto regioni agricole di montagna.

secondo il sesso e il luogo di nascita  
 Circondario, nelle Regioni agricole, nelle Provincie e nella Regione.  
 relativi a 1 000 abitanti.

PROVINCIA DI MESSINA						PROVINCIA DI PALERMO												
CENTRI	COMUNI CAPILUOGHI DI CIRCONDARIO				TOTALE (1)	CENTRI					COMUNI CAPILUOGHI DI CIRCONDARIO				REGIONI AGRICOLE			TOTALE
	Messina	Castoreale	Messina	Mistretta		Patti	Bagheria	Monreale	Palermo	Partinico	Termini Imerese	Cefalù	Corleone	Palermo	Termini Imerese	MONTAGNA	COLLINA	
727	888	788	954	811	862	941	945	802	928	697	842	896	812	690	911	890	824	861
112	102	96	26	137	83	38	35	76	55	142	65	80	76	148	65	73	74	71
5	...	3	—	...	1	...	...	2	—	1	...	—	2	1	2	...	1	1
2	...	2	...	...	1	...	...	1	—	...	...	—	1	...	...	...	1	1
3	...	2	—	...	1	...	...	3	...	1	1	...	3	1	...	...	2	1
2	...	1	—	...	1	...	...	2	...	1	...	...	2	1	...	...	1	1
...	—	...	—	—	...	—	...	...	—	—	—	—	...	—	...	...	...	...
...	—	...	—	—	...	...	—	...	—	...	—	—	...	...	...	...	...	...
3	...	2	—	—	1	...	...	2	1	...	—	...	1	...	...	...	1	1
3	...	2	—	...	1	...	...	3	...	1	1	...	3	1	...	...	3	1
1	—	1	—	—	...	...	—	1	...	...	...	—	1	...	...	...	1	...
1	—	1	—	—	...	...	—	1	—	...	...	...	1	...	...	...	1	...
4	...	3	...	2	1	...	...	3	...	1	1	...	3	1	...	...	2	1
2	...	1	1	...	...	...	—	1	...	1	...	...	1	1	...	...	1	1
8	...	6	...	1	2	1	1	8	1	2	1	1	7	2	...	1	7	4
5	...	3	1	1	1	...	...	3	...	...	1	...	3	...	...	...	3	1
1	—	...	...	—	...	...	—	...	...	—	...	...	...	—	...	...	...	...
27	1	19	1	3	7	...	—	3	...	2	1	1	3	2	...	1	3	2
79	6	57	11	37	28	9	17	79	9	135	66	11	72	136	18	24	66	43
2	—	1	2	...	1	7	—	2	...	...	...	1	2	...	...	1	1	1
7	2	6	3	7	7	3	1	5	4	15	26	7	5	15	8	9	5	7
...	—	...	—	—	...	—	—	...	—	—	—	...	...	—	...	—	...	...
6	—	4	—	—	1	—	...	2	1	—	...	3	2	—	1	...	2	1

Segue: TAVOLA XVIII.

**Popolazione presente classificata  
nei Centri di almeno 15 000 abitanti, nei Comuni capiluoghi di  
AMBO I SESSI — Numeri**

LUOGO DI NASCITA	PROVINCIA DI SIRACUSA													COMUNI CAPILUOGHI DI CIRCONDARIO		
	CENTRI											Modica	Noto	Siracusa		
	Augusta	Avola	Comiso	Francoforte	Lentini	Modica	Noto	Ragusa	Scicli	Siracusa	Vittoria					
Stesso Comune di censimento .....	882	954	973	731	933	957	852	957	959	728	888	951	584	765		
Stessa Provincia di censimento .....	47	35	18	146	37	24	90	27	32	181	79	30	384	162		
Piemonte .....	1	—	...	...	...	...	1	...	—	1	...	...	...	1		
Liguria .....	2	...	...	...	...	...	...	...	—	1	—	...	...	1		
Lombardia .....	...	...	—	...	—	...	2	...	...	2	...	...	1	2		
Veneto .....	1	...	...	...	...	...	1	...	...	2	...	...	...	2		
Venezia Tridentina .....	...	—	—	—	—	—	—	—	—	...	—	—	...	...		
Venezia Giulia .....	...	—	...	—	—	...	...	...	...	...	...	...	...	...		
Emilia .....	...	...	—	—	—	...	1	...	...	2	...	...	...	1		
Toscana .....	1	...	...	...	...	1	4	...	...	4	...	1	2	3		
Marche .....	1	—	...	—	...	...	...	...	...	1	...	...	...	1		
Umbria .....	...	—	...	—	—	...	1	...	...	...	...	...	1	...		
Lazio .....	1	...	...	...	...	...	3	...	...	4	...	...	1	3		
Abruzzi e Molise .....	1	...	...	...	—	...	1	...	...	2	...	...	...	1		
Campania .....	2	...	...	...	...	1	4	1	...	5	1	1	2	4		
Puglie .....	2	1	...	—	—	...	3	...	...	3	...	...	2	2		
Basilicata .....	...	—	...	—	—	...	1	...	—	...	...	...	...	...		
Calabria .....	1	...	...	1	...	1	4	...	...	4	1	1	2	3		
Sicilia .....	39	7	7	116	28	14	27	11	7	49	26	14	16	40		
Sardegna .....	1	—	...	...	...	...	2	...	...	2	...	...	1	2		
Esteri .....	4	2	1	4	2	1	3	2	1	9	4	1	3	7		
Colonie Italiane .....	1	—	—	—	—	...	—	—	—	—	—	...	—	—		
Ignoto .....	13	—	...	1	...	...	—	1	...	...	1	—	—	...		

**secondo il sesso e il luogo di nascita**  
**Circondario, nelle Regioni agricole, nelle Provincie e nella Regione.**  
 relativi a 1 000 abitanti.

PROVINCIA DI TRAPANI																			REGIONE
REGIONI AGRICOLE			TOTALE	CENTRI								COMUNI CAPIUOGHI DI CIRCONDARIO			REGIONI AGRICOLE			TOTALE	
MONTAGNA	COLLINA	PIANURA		Alcamo	Castellammare del Golfo	Castelvetrano	Marsala	Mazara del Vallo	Partanna	Trapani	Alcamo	Mazara del Vallo	Trapani	MONTAGNA	COLLINA	PIANURA			
921	866	857	866	981	947	872	890	895	978	875	981	854	851	881	968	875	908	860	
67	112	102	108	8	24	73	69	75	7	69	8	115	108	96	18	88	65	83	
...	...	...	...	...	—	...	...	...	—	1	...	...	...	...	...	...	...	1	
...	...	...	...	—	...	...	...	...	...	...	—	...	...	...	...	...	...	...	
...	...	...	...	...	...	1	...	...	—	2	...	...	2	1	...	1	...	1	
...	...	...	...	...	...	...	1	1	—	1	...	1	1	...	...	...	...	...	
—	...	...	...	...	—	—	...	—	—	—	...	—	—	—	...	...	...	...	
...	...	...	...	...	1	—	...	—	—	...	...	—	...	...	...	...	...	...	
...	...	...	...	...	...	...	...	...	—	1	...	...	1	...	...	...	...	...	
...	1	1	1	...	—	1	2	...	—	4	...	...	3	...	...	2	1	1	
...	...	...	...	...	...	...	...	...	—	...	...	...	...	...	...	...	...	...	
...	...	...	...	...	...	...	...	...	—	1	...	—	1	...	...	...	...	...	
...	1	1	1	1	1	...	1	2	1	...	4	1	1	3	1	...	2	1	
...	1	1	1	...	1	...	1	...	—	2	...	...	2	1	...	1	1	1	
...	...	...	...	...	...	...	...	...	—	...	...	...	...	...	...	...	...	...	
...	1	1	1	...	...	...	1	...	—	2	...	...	2	...	...	1	1	2	
8	13	31	20	7	16	43	24	22	5	29	7	23	24	11	7	22	15	31	
...	...	...	...	...	...	...	...	...	...	1	...	...	1	...	1	1	1	1	
3	3	4	3	2	9	7	7	4	10	4	2	4	3	7	5	5	5	5	
—	...	...	...	—	—	—	—	—	—	...	—	—	...	...	...	...	...	...	
...	1	...	1	1	...	1	1	1	—	...	1	1	...	...	...	...	...	1	

TAVOLA XIX.

Popolazione presente classificata secondo il sesso, il luogo di nascita e per grandi gruppi di età.

(REGIONE)

A — Numeri assoluti.

LUOGO DI NASCITA	MASCHI					FEMMINE					IN COMPLESSO				
	Totale	fino a 15 anni	16 a 65	66 e oltre	età ignota	Totale	fino a 15 anni	16 a 65	66 e oltre	età ignota	Totale	fino a 15 anni	16 a 65	66 e oltre	età ignota
Stesso Comune di censimento .....	1750485	618281	1004371	114621	13212	1779390	575446	1075990	111755	16199	3529875	1193727	2086361	226376	29411
Stessa Provincia di censimento..	174069	32214	126088	14178	1589	162827	26519	120676	13475	2157	336896	58738	246764	27633	3746
Piemonte.....	1265	163	975	122	5	1334	165	1009	147	13	2599	328	1984	269	18
Liguria.....	783	242	501	39	1	751	216	499	34	2	1534	458	1000	73	3
Lombardia.....	1470	259	1126	78	7	1272	241	965	65	1	2742	500	2091	143	8
Veneto.....	844	188	602	47	7	1096	139	877	65	15	1940	327	1479	112	22
Venezia Tridentina	68	10	50	6	2	55	10	39	6	—	123	20	89	12	2
Venezia Giulia...	174	48	121	4	1	248	42	192	14	—	421	90	313	18	1
Emilia.....	887	150	654	81	2	965	129	761	69	6	1822	279	1415	150	8
Toscana.....	2117	191	1832	68	26	1388	183	1122	74	9	3505	374	2954	142	35
Marche.....	408	69	314	24	1	466	82	370	31	3	874	131	684	55	4
Umbria.....	583	44	505	24	10	373	41	310	18	4	926	85	815	42	14
Lazio.....	1993	239	1648	38	18	1458	247	1159	40	12	3451	536	2867	78	30
Abruzzi e Molise..	951	93	803	53	2	489	91	359	33	6	1440	184	1162	86	8
Campania.....	4209	635	3192	363	19	3428	529	2608	273	18	7637	1164	5800	636	37
Puglie.....	2326	256	1986	73	11	1243	218	962	49	14	3569	474	2948	121	25
Basilicata.....	281	40	232	9	—	216	38	164	13	1	497	78	366	22	1
Calabrie.....	4900	635	3538	383	44	3615	448	2876	242	49	8215	1083	6414	625	93
Sicilia.....	68985	10931	52701	4593	760	58471	9692	44022	3977	78	127456	20623	96723	8570	1540
Sardegna.....	1202	152	981	57	12	879	139	667	51	2	2081	291	1648	108	34
Estero.....	9473	5648	3472	230	123	9761	5342	4058	243	118	19234	10390	7530	473	241
Colonie italiane..	93	65	28	—	—	103	63	34	—	—	196	134	6	—	—
Ignoto.....	3365	63	1253	151	1894	993	91	293	154	455	4358	154	1546	309	2349
<b>In complesso.....</b>	<b>2030631</b>	<b>670666</b>	<b>1206973</b>	<b>135246</b>	<b>17746</b>	<b>2030821</b>	<b>620097</b>	<b>1260012</b>	<b>130828</b>	<b>19884</b>	<b>4061452</b>	<b>1290763</b>	<b>2466985</b>	<b>266074</b>	<b>37630</b>

Segue : TAVOLA XIX.

**Popolazione presente classificata secondo il sesso, il luogo di nascita e per grandi gruppi di età.**

(REGIONE)

**B — Numeri relativi a 1 000 abitanti.**

LUOGO DI NASCITA	MASCHI				FEMMINE				IN COMPLESSO			
	Totale	fino a 15 anni	16 a 65	66 e oltre	Totale	fino a 15 anni	16 a 65	66 e oltre	Totale	fino a 15 anni	16 a 65	66 e oltre
Stesso Comune di censimento.....	861	923	832	847	876	929	854	855	869	926	843	852
Stessa Provincia di censimento.....	86	4	104	105	80	43	96	103	83	46	100	104
Piemonte.....	1	...	1	1	1	...	1	1	1	...	1	1
Liguria.....	...	...	...	...	...	...	...	...	...	...	...	...
Lombardia.....	1	...	1	1	1	...	1	...	1	...	1	1
Veneto.....	...	...	...	...	1	...	1	...	...	...	1	...
Venezia Tridentina.....	...	...	...	...	...	...	...	...	...	...	...	...
Venezia Giulia.....	...	...	...	...	...	...	...	...	...	...	...	...
Emilia.....	...	...	1	1	...	...	1	1	...	...	1	1
Toscana.....	1	...	2	1	1	...	1	1	1	...	1	1
Marche.....	...	...	...	...	...	...	...	...	...	...	...	...
Umbria.....	...	...	...	...	...	...	...	...	...	...	...	...
Lazio.....	1	...	1	...	1	...	1	...	1	...	1	...
Abruzzi e Molise.....	1	...	1	...	...	...	...	...	...	...	...	...
Campania.....	2	1	3	3	2	1	2	2	2	1	2	2
Puglie.....	1	...	2	1	1	...	1	...	1	...	1	...
Basilicata.....	...	...	...	...	...	...	...	...	...	...	...	...
Calabria.....	2	1	3	3	2	1	2	2	2	1	3	2
Sicilia.....	34	17	44	34	29	16	35	31	31	16	39	32
Sardegna.....	1	...	1	...	...	...	1	...	1	...	1	...
Estero.....	5	8	3	2	1	9	3	2	5	9	3	2
Colonie italiane.....	...	...	...	...	...	...	...	...	...	...	...	...
Ignoto.....	2	...	1	1	...	...	...	1	1	...	1	1

TAVOLA XX.

**Abitanti di età superiore a 6 anni che sapevano leggere,  
nei singoli Comuni, nei Circondari, nelle Provincie, nelle Zone agricole e nella Regione.**

a) — nei Comuni, nei Circondari e nelle Provincie.

C O M U N I	ABITANTI DI ETÀ SUPERIORE A 6 ANNI						Su 10 <sup>a</sup> abitanti di età superiore a 6 anni sapevano leggere		
	in complesso			che sapevano leggere			M F	M	F
	M F	M	F	M F	M	F			

**Provincia di Caltanissetta.**

CIRCONDARIO DI CALTANISSETTA.

Acquaviva Platani...	2 197	1 098	1 099	897	479	418	41	44	38
Bompensiere .....	798	399	399	294	158	136	37	40	34
Caltanissetta .....	53 831	27 457	26 374	26 467	14 278	12 189	49	52	46
Campofranco .....	3 888	1 943	1 945	2 076	1 192	884	53	61	45
Delia .....	4 717	2 335	2 382	1 440	787	653	31	34	27
Marianopoli .....	2 516	1 257	1 259	1 184	627	557	47	50	44
Montedoro .....	2 485	1 241	1 244	1 171	620	551	47	50	44
Mussomeli .....	10 142	5 068	5 074	4 471	2 379	2 092	44	47	41
Resuttano .....	3 477	1 721	1 756	1 406	728	678	40	42	39
San Cataldo .....	18 830	9 520	9 310	8 114	4 070	4 044	43	43	43
Santa Caterina Villar- mosa .....	7 546	3 736	3 810	2 743	1 480	1 263	36	40	33
Serradifalco .....	8 350	4 171	4 179	3 200	1 716	1 484	38	41	36
Sommolino .....	7 801	3 864	3 937	3 643	2 083	1 560	47	54	40
Sutera .....	6 066	3 031	3 035	2 414	1 282	1 122	40	43	37
Vallelunga Pratameno	5 250	2 600	2 650	2 548	1 349	1 199	49	52	45
Villalba .....	2 955	1 477	1 478	1 834	1 078	756	62	73	51
<b>Circondario di Calta- nissetta .....</b>	<b>140 849</b>	<b>70 918</b>	<b>69 931</b>	<b>63 902</b>	<b>34 316</b>	<b>29 586</b>	<b>45</b>	<b>48</b>	<b>42</b>

CIRCONDARIO DI PIAZZA ARMERINA.

Aidone .....	6 609	3 356	3 253	2 563	1 342	1 221	39	40	38
Barrafranca .....	10 688	5 427	5 261	4 460	2 343	2 117	42	43	40
Calascibetta .....	8 491	4 310	4 181	3 950	2 052	1 898	47	48	45
Castrogiovanni .....	29 240	15 564	13 676	14 854	7 946	6 908	51	51	51
Piazza Armerina.....	34 323	18 220	16 103	15 440	8 520	6 920	45	47	43
Pietraperzia .....	9 754	4 953	4 801	4 835	2 520	2 315	50	51	48
Valguarnera Caropepe	14 895	7 788	7 107	7 164	3 778	3 386	48	49	48
Villarosa .....	8 700	4 416	4 284	3 538	1 797	1 741	41	41	41
<b>Circondario di Piazza Armerina .....</b>	<b>122 700</b>	<b>64 034</b>	<b>58 666</b>	<b>56 804</b>	<b>30 298</b>	<b>26 506</b>	<b>46</b>	<b>47</b>	<b>45</b>



Segue : TAVOLA XX.

COMUNI	ABITANTI DI ETÀ SUPERIORE A 6 ANNI						Su 100 abitanti di età superiore a 6 anni sapevano leggere		
	in complesso			che sapevano leggere			MF	M	F
	MF	M	F	MF	M	F			

**CIRCONDARIO DI TERRANOVA DI SICILIA.**

Butera .....	6 484	3 378	3 106	2 318	1 286	1 032	36	38	33
Mazzerino .....	17 318	9 964	7 354	6 822	4 323	2 499	39	43	34
Niscemi.....	14 510	7 181	7 329	4 427	2 258	2 169	31	31	30
Riesi.....	14 424	7 470	6 954	5 665	3 124	2 541	39	42	37
Terranova di Sicilia.	20 544	10 450	10 094	8 376	4 407	3 969	41	42	39
<b>Circondario di Terranova di Sicilia.....</b>	<b>73 280</b>	<b>38 443</b>	<b>34 837</b>	<b>27 608</b>	<b>15 398</b>	<b>12 210</b>	<b>38</b>	<b>40</b>	<b>35</b>
<b>Provincia di Caltanissetta .....</b>	<b>336 829</b>	<b>173 395</b>	<b>163 434</b>	<b>148 314</b>	<b>80 012</b>	<b>68 302</b>	<b>44</b>	<b>46</b>	<b>42</b>

**Provincia di Catania.**

**CIRCONDARIO DI ACIREALE.**

Aci Bonaccorsi .....	1 401	691	710	609	349	260	43	51	37
Aci Castello .....	4 254	2 100	2 154	2 252	1 261	991	53	60	46
Aci Catena .....	6 260	3 089	3 171	3 167	1 782	1 385	51	58	44
Acireale .....	30 866	14 970	15 896	16 517	8 825	7 692	54	59	48
Aci Sant'Antonio ...	5 127	2 530	2 597	2 394	1 360	1 034	47	54	40
Calatabiano.....	4 016	1 981	2 035	2 032	1 143	889	51	58	44
Castiglione di Sicilia.	10 693	5 399	5 294	4 152	2 281	1 871	39	42	35
Fiumefreddo di Sicilia	3 726	1 830	1 896	2 185	1 206	979	59	66	52
Giarre .....	22 347	11 026	11 321	10 906	6 061	4 845	49	55	43
Linguaglossa.....	8 419	4 250	4 169	4 283	2 353	1 930	51	55	46
Mascali.....	6 954	3 431	3 523	2 818	1 579	1 239	41	46	35
Piedimonte Etneo ...	5 101	2 574	2 527	1 971	1 083	888	39	42	35
Randazzo .....	15 331	7 730	7 601	6 029	3 087	2 942	39	40	39
Riposto .....	9 169	4 524	4 645	5 339	2 960	2 379	58	65	51
<b>Circondario di Acireale</b>	<b>133 664</b>	<b>66 125</b>	<b>67 539</b>	<b>64 654</b>	<b>35 330</b>	<b>29 324</b>	<b>48</b>	<b>53</b>	<b>43</b>

**CIRCONDARIO DI CALTAGIRONE.**

Caltagirone .....	33 583	17 347	16 236	12 982	7 001	5 981	39	40	37
Grammichele.....	21 618	11 019	10 599	10 371	5 354	5 017	48	49	47
Licodia Eubea.....	7 982	4 113	3 869	3 912	2 214	1 698	49	54	44
Militello in Val di Catania .....	10 562	5 442	5 120	4 515	2 567	1 948	43	47	38
Mineo.....	10 126	5 218	4 908	4 529	2 465	2 064	45	47	42
Mirabella Imbaccari .	6 246	3 217	3 029	2 770	1 508	1 262	44	47	42
Palagonia .....	6 493	3 346	3 147	2 575	1 416	1 159	40	42	37
Raddusa .....	2 937	1 513	1 424	1 152	636	516	39	42	36
Rammacca .....	10 689	5 507	5 182	4 169	2 296	1 873	39	42	36
San Cono .....	2 307	1 191	1 116	1 486	840	646	64	71	58

Segue: TAVOLA XX.

COMUNI	ABITANTI DI ETÀ SUPERIORE A 6 ANNI						Su 100 abitanti di età superiore a 6 anni sapevano leggere		
	in complesso			che sapevano leggere			MF	M	F
	MF	M	F	MF	M	F			
San Michele di Ganzaria .....	3 363	1 732	1 631	1 537	835	702	46	48	43
Vizzini .....	17 376	8 840	8 536	7 122	3 837	3 285	41	43	38
<b>Circondario di Caltagirone .....</b>	<b>133 282</b>	<b>68 485</b>	<b>64 797</b>	<b>57 120</b>	<b>30 969</b>	<b>26 151</b>	<b>43</b>	<b>45</b>	<b>40</b>

CIRCONDARIO DI CATANIA.

Adernò.....	32 587	16 258	16 329	13 112	6 842	6 270	40	42	38
Belpasso .....	9 440	4 783	4 657	4 060	2 190	1 870	43	46	40
Biancavilla .....	20 088	9 846	10 242	9 634	4 925	4 709	48	50	46
Bronte .....	17 506	9 213	8 293	8 214	4 435	3 779	47	48	46
Camporotondo Etneo	637	303	334	334	202	132	52	67	40
Catania.....	220 742	110 138	110 604	141 350	74 200	67 150	64	67	61
Gravina di Catania...	1 664	802	862	679	397	282	41	50	33
Maletto.....	3 211	1 605	1 606	727	400	327	23	25	20
Mascalucia .....	2 952	1 440	1 512	1 933	1 033	900	65	72	60
Misterbianco.....	8 782	4 360	4 422	3 585	2 104	1 481	41	48	33
Motta Sant'Anastasia.	4 575	2 274	2 301	1 994	1 252	742	44	55	32
Nicolosi.....	3 030	1 477	1 553	1 579	857	722	52	58	46
Paternò.....	30 232	14 317	15 915	11 517	5 592	5 925	38	39	37
Pedara .....	3 162	1 542	1 620	1 956	1 049	907	62	68	56
San Giovanni di Galermo .....	1 074	544	530	426	270	156	40	50	29
San Giovanni la Punta	2 986	1 442	1 544	2 033	1 082	951	68	75	62
San Gregorio di Catania .....	1 887	947	940	918	538	380	49	57	40
San Pietro Clarenza.	1 008	492	516	492	269	223	49	55	43
Sant'Agata li Battiati	574	273	301	332	187	145	58	68	48
Santa Maria di Licodia	4 504	2 330	2 174	2 239	1 291	948	50	55	44
Scordia.....	8 893	4 303	4 590	4 532	2 218	2 314	51	52	50
Trecastagni .....	3 309	1 614	1 695	1 842	996	846	56	62	50
Tremestieri Etneo...	1 282	616	666	686	351	295	54	63	44
Viagrande .....	2 906	1 402	1 504	1 462	742	720	50	53	48
Zafferana Etnea.....	4 990	2 433	2 557	3 029	1 625	1 404	61	67	55
<b>Circondario di Catania.</b>	<b>392 021</b>	<b>194 754</b>	<b>197 267</b>	<b>218 665</b>	<b>115 087</b>	<b>103 578</b>	<b>56</b>	<b>59</b>	<b>53</b>

CIRCONDARIO DI NICOSIA.

Agira.....	21 756	11 183	10 573	6 974	3 551	3 423	32	32	32
Assoro .....	4 853	2 385	2 468	1 626	843	783	34	35	32
Catananuova.....	2 360	1 160	1 200	848	439	409	36	38	34
Centuripe.....	14 099	7 188	6 911	9 498	5 288	4 210	67	74	61

Segue : TAVOLA XX.

C O M U N I	ABITANTI DI ETÀ SUPERIORE A 6 ANNI						Su 100 abitanti di età superiore a 6 anni sapevano leggere		
	in complesso			che sapevano leggere			MF	M	F
	MF	M	F	MF	M	F			
Cerami .....	3 287	1 615	1 672	1 177	609	568	36	38	34
Gagliano Castelferrato	3 674	1 806	1 868	1 233	640	593	34	35	32
Leonforte .....	20 214	10 948	9 266	6 998	4 200	2 798	35	38	30
Nicosia .....	12 720	6 251	6 469	4 188	2 320	1 868	33	37	29
Nissoria .....	2 564	1 260	1 304	915	474	441	36	38	34
Regalbuto .....	10 437	5 129	5 308	4 527	2 428	2 099	43	47	40
Sperlinga .....	1 468	721	747	952	539	413	65	75	55
Troina .....	9 413	4 626	4 787	3 042	1 579	1 463	32	34	31
<b>Circondario di Nicosia.</b>	<b>106 845</b>	<b>54 272</b>	<b>52 573</b>	<b>41 978</b>	<b>22 910</b>	<b>19 068</b>	<b>39</b>	<b>42</b>	<b>36</b>
<b>Provincia di Catania.</b>	<b>765 812</b>	<b>383 636</b>	<b>382 176</b>	<b>382 417</b>	<b>204 296</b>	<b>178 121</b>	<b>50</b>	<b>53</b>	<b>47</b>

**Provincia di Girgenti.**

**CIRCONDARIO DI BIVONA.**

Alessandria della Rocca.....	4 362	2 154	2 208	2 092	1 128	964	48	52	44
Bivona .....	4 191	2 089	2 102	2 359	1 263	1 096	56	60	52
Burgio .....	4 448	2 197	2 251	2 122	1 152	970	48	52	43
Calamonaci .....	1 201	593	608	526	288	238	44	49	39
Cammarata .....	5 564	2 966	2 598	2 131	1 188	943	38	40	36
Casteltermini .....	14 645	7 802	6 843	6 637	3 641	2 996	45	47	44
Cianciana .....	5 827	2 856	2 971	3 270	1 755	1 515	56	61	51
Lucca Sicula .....	2 235	1 103	1 132	1 066	579	487	48	52	43
Ribera .....	9 764	4 719	5 045	5 858	2 872	2 986	60	61	59
San Biagio Platani...	3 420	1 649	1 771	1 542	810	732	45	49	41
San Giovanni Gemini.	3 757	2 002	1 755	1 374	769	605	37	38	34
Santo Stefano Quisquina .....	4 971	2 649	2 322	1 983	1 100	883	40	42	38
Villafranca Sicula ...	2 187	1 080	1 107	1 341	715	626	61	66	57
<b>Circondario di Bivona.</b>	<b>66 572</b>	<b>33 859</b>	<b>32 713</b>	<b>32 301</b>	<b>17 260</b>	<b>15 041</b>	<b>49</b>	<b>51</b>	<b>46</b>

**CIRCONDARIO DI GIRGENTI.**

Aragona .....	12 018	5 925	6 093	5 359	3 097	2 262	45	52	37
Camastra .....	2 180	1 087	1 093	820	440	380	38	40	35
Campobello di Licata	14 679	7 637	7 042	8 688	4 860	3 828	59	64	54
Canicatti .....	27 572	13 915	13 657	13 490	6 836	6 654	49	49	49
Castrofilippo .....	3 279	1 637	1 642	1 521	887	634	46	54	39
Cattolica Eraclea ...	6 914	3 410	3 504	3 388	1 785	1 603	49	52	46
Comitini .....	1 745	860	885	1 081	551	530	62	64	60
Favara .....	18 328	9 273	9 055	6 706	3 666	3 040	37	40	34

Segue : TAVOLA XX.

C O M U N I	ABITANTI DI ETÀ SUPERIORE A 6 ANNI						Su 100 abitanti di età superiore a 6 anni sapevano leggere		
	in complesso			che sapevano leggere			MF	M	F
	MF	M	F	MF	M	F			
Girgenti .....	25 581	12 621	12 970	12 528	6 280	6 248	49	50	48
Grotte .....	8 841	4 360	4 481	5 271	2 793	2 478	60	64	55
Lampedusa e Linosa.	2 192	1 203	989	1 408	835	578	64	69	58
Licata .....	22 069	11 375	10 694	9 186	4 931	4 251	42	43	40
Montallegro .....	1 897	936	961	866	500	360	46	53	38
Naro .....	17 974	9 122	8 852	8 171	4 297	3 874	45	47	44
Palma di Montechiaro	15 857	8 184	7 673	4 828	2 622	2 206	30	32	29
Porto Empedocle....	10 271	5 065	5 206	6 175	3 446	2 729	60	68	52
Racalmuto .....	10 805	5 329	5 476	6 075	3 415	2 660	56	64	49
Raffadali .....	10 642	5 248	5 394	5 884	3 312	2 572	55	63	48
Ravanusa.....	14 643	7 574	7 069	6 302	3 369	2 933	43	44	41
Realmonte .....	2 884	1 422	1 462	1 522	861	661	53	61	45
Sant'Angelo Muxaro	1 676	827	849	940	530	410	56	64	48
Siculiana .....	6 493	3 202	3 291	3 450	1 952	1 498	53	61	46
<b>Circondario di Girgenti</b>	<b>238 550</b>	<b>120 212</b>	<b>118 338</b>	<b>113 659</b>	<b>61 265</b>	<b>52 394</b>	<b>48</b>	<b>51</b>	<b>44</b>

CIRCONDARIO DI SCIACCA.

Caltabellotta .....	5 771	2 905	2 866	2 248	1 289	959	39	44	33
Menfi.....	9 055	4 482	4 573	3 202	1 620	1 582	35	36	35
Montevago .....	2 181	1 082	1 099	1 165	617	548	53	57	50
Sambuca Zabut .....	10 247	5 158	5 089	4 570	2 312	2 258	45	45	44
Santa Margherita di Belice .....	6 302	3 124	3 178	4 765	2 381	2 384	76	76	75
Sciacca.....	22 472	11 718	10 754	9 859	5 377	4 482	44	46	42
<b>Circondario di Sciacca.</b>	<b>56 028</b>	<b>28 469</b>	<b>27 559</b>	<b>25 809</b>	<b>13 596</b>	<b>12 213</b>	<b>46</b>	<b>48</b>	<b>44</b>
<b>Provincia di Girgenti.</b>	<b>361 150</b>	<b>182 540</b>	<b>178 610</b>	<b>171 769</b>	<b>92 121</b>	<b>79 648</b>	<b>48</b>	<b>50</b>	<b>45</b>

Provincia di Messina.

CIRCONDARIO DI CASTROREALE.

Antillo .....	1 403	664	739	581	327	254	41	49	34
Barcellona Pozzo di Gotto .....	20 947	9 828	11 119	9 618	4 751	4 867	46	48	44
Basicò .....	1 262	592	670	575	307	268	46	52	40
Casalvecchio Siculo...	3 519	1 666	1 853	1 484	833	651	42	50	35
Castel Mola .....	1 035	490	545	416	235	181	40	48	33
Castroreale .....	9 565	4 489	5 076	4 237	2 116	2 121	44	47	42
Falcone.....	2 160	1 013	1 147	1 152	575	577	53	57	50
Forza d'Agrò .....	2 029	961	1 068	813	459	354	40	48	33
FrancaVilla di Sicilia.	4 385	2 146	2 239	1 552	799	753	35	37	34
Furnari.....	2 650	1 243	1 407	1 379	689	690	52	55	49

Segue : TAVOLA XX.

C O M U N I	ABITANTI DI ETÀ SUPERIORE A 6 ANNI						Su 100 abitanti di età superiore a 6 anni sapevano leggere		
	in complesso			che sapevano leggere			MF	M	F
	MF	M	F	MF	M	F			
Giardini .....	3 557	1 685	1 872	2 102	1 144	958	59	68	51
Graniti.....	2 676	1 311	1 365	1 237	783	454	46	60	33
Kaggi .....	1 421	696	725	761	408	353	54	59	49
Letojanni Gallodoro..	2 285	1 082	1 203	1 129	623	506	49	58	42
Limina .....	2 032	962	1 070	814	460	354	40	48	33
Locadi .....	375	177	198	149	84	65	40	47	33
Malvagna.....	1 795	879	916	525	287	238	29	33	26
Mazzarà Sant'Andrea	1 673	785	888	776	438	338	46	56	38
Merì .....	1 312	615	697	659	329	330	50	53	47
Mojo Alcantera .....	658	322	336	218	112	106	33	35	32
Mongiuffi Melia .....	1 685	798	887	808	448	360	48	56	41
Montalbano di Elicona	5 359	2 515	2 844	2 686	1 342	1 344	50	53	47
Motta Camastra .....	2 072	1 014	1 058	586	304	282	28	30	27
Novara di Sicilia.....	8 150	3 824	4 326	3 681	1 838	1 843	45	48	43
Rocca Fiorita .....	414	196	218	156	89	67	38	45	31
Roccella Valdemone.	1 732	848	884	374	193	178	22	23	20
Santa Teresa di Riva.	6 072	2 877	3 195	2 933	1 626	1 307	48	57	41
Savoca .....	2 133	1 010	1 123	860	485	375	40	48	33
Taormina .....	4 357	2 064	2 293	2 262	1 245	1 017	52	60	44
Tripi .....	3 319	1 557	1 762	1 440	719	721	43	46	41
<b>Circondario di Castre- reale .....</b>	<b>102 032</b>	<b>48 309</b>	<b>53 723</b>	<b>45 963</b>	<b>24 051</b>	<b>21 912</b>	<b>45</b>	<b>50</b>	<b>41</b>

CIRCONDARIO DI MESSINA.

Alì .....	1 592	757	835	726	388	338	46	51	40
Alì Marina .....	1 940	923	1 017	995	529	466	51	57	46
Bauso .....	1 245	603	642	623	332	291	50	55	45
Calvaruso .....	783	379	404	440	248	192	56	65	48
Condò .....	1 047	507	540	592	343	249	57	68	46
Fiumedinisi .....	2 808	1 336	1 472	1 268	680	588	45	51	40
Gualtieri Sicaminò ..	2 961	1 432	1 529	1 263	679	584	43	47	38
Guidomandri .....	1 258	599	659	663	352	311	53	59	47
Itala .....	1 888	897	991	820	439	381	43	49	38
Leni .....	840	368	472	415	191	224	49	52	47
Lipari .....	11 345	4 971	6 374	5 937	2 895	3 042	52	58	48
Malfa .....	1 064	466	598	578	268	310	54	58	52
Mandanici .....	1 169	556	613	470	253	217	40	46	35
Messina.....	153 870	76 710	77 160	95 568	50 464	45 104	62	66	58
Milazzo .....	17 822	8 624	9 198	8 508	4 540	3 968	48	53	43
Monforte San Giorgio	4 396	2 127	2 269	1 823	983	840	41	46	37
Nizza Sicilia .....	2 695	1 282	1 413	1 413	750	663	52	59	47
Roccalumera .....	5 358	2 548	2 810	2 811	1 491	1 320	52	59	47

Segue ; TAVOLA XX.

C O M U N I	ABITANTI DI ETÀ SUPERIORE A 6 ANNI						Su 100 abitanti di età superiore a 6 anni sapevano leggere		
	in complesso			che sapevano leggere			M F	M	F
	M F	M	F	M F	M	F			
Rocca Valdina.....	3 261	1 578	1 683	1 401	753	648	43	48	39
Rometta .....	4 025	1 948	2 077	2 003	1 067	936	50	55	45
San Filippo del Mela.	3 837	1 857	1 980	1 866	995	871	49	54	44
San Pier Niceto.....	4 194	2 030	2 164	2 030	1 083	947	48	53	44
Santa Lucia del Mela.	7 908	3 828	4 080	3 239	1 748	1 491	41	46	37
Santa Marina Salina.	1 133	497	636	643	300	343	57	60	54
Santo Stefano di Briga	1 306	622	684	536	289	247	41	46	36
Saponara Villafranca.	3 525	1 706	1 819	1 423	768	655	40	45	36
Scaletta Zanglea.....	1 310	623	687	688	365	323	53	59	47
Spadafora San Marti- no .....	3 265	1 580	1 685	1 602	854	748	49	54	44
Valdina.....	749	363	386	395	210	185	53	58	48
Venetico .....	1 378	667	711	684	365	319	50	55	45
<b>Circondario di Messina</b>	<b>249 972</b>	<b>122 384</b>	<b>127 588</b>	<b>141 423</b>	<b>74 622</b>	<b>66 801</b>	<b>57</b>	<b>61</b>	<b>52</b>

CIRCONDARIO DI MISTRETTA.

Capizzi.....	3 948	1 956	1 992	1 627	816	811	41	42	41
Caronia.....	5 191	2 517	2 674	2 771	1 450	1 321	53	58	49
Castel di Lucio .....	1 984	1 000	984	921	466	455	46	47	46
Cesarò .....	3 561	1 764	1 797	2 037	1 011	1 026	57	57	57
Mistretta .....	10 718	5 198	5 520	6 939	3 558	3 381	65	68	61
Motta d'Affermo ...	1 524	753	771	434	269	165	28	36	21
Pettineo .....	2 182	1 059	1 123	1 007	531	476	46	50	42
Reitano .....	1 199	582	617	563	297	266	47	51	43
San Fratello .....	8 935	4 333	4 602	4 943	2 582	2 361	55	60	51
San Teodoro .....	1 680	857	823	496	263	233	30	31	28
Santo Stefano di Ca- mastra .....	6 048	2 933	3 115	3 045	1 598	1 447	50	54	46
Tusa .....	4 440	2 154	2 286	2 056	1 084	972	46	50	43
<b>Circondario di Mistretta</b>	<b>51 410</b>	<b>25 106</b>	<b>26 304</b>	<b>26 839</b>	<b>13 925</b>	<b>12 914</b>	<b>52</b>	<b>55</b>	<b>49</b>

CIRCONDARIO DI PATTI.

Alcara li Fusi .....	2 729	1 322	1 407	1 155	577	578	42	44	41
Brolo.....	1 405	672	733	697	343	354	50	51	48
Capri Leone .....	982	470	512	324	170	154	33	36	30
Castel Umberto .....	2 979	1 444	1 535	1 216	607	609	41	42	40
Ficarra.....	2 504	1 198	1 306	881	446	435	35	37	33
Floresta .....	1 797	907	890	886	506	380	49	56	43
Frazzanò .....	1 094	530	564	533	266	267	49	50	47
Galati Mamertino ...	2 674	1 296	1 378	1 281	640	641	48	49	47

*Sigue* : TAVOLA XX.

C O M U N I	ABITANTI DI ETÀ SUPERIORE A 6 ANNI						Su 100 abitanti di età superiore a 6 anni sapevano leggere		
	in complesso			che sapevano leggere			MF	M	F
	MF	M	F	MF	M	F			
Gioiosa Marea .....	5 541	2 650	2 891	1 994	998	996	36	38	34
Librizzi.....	2 358	1 142	1 216	942	470	472	40	41	39
Longi.....	1 727	837	890	663	331	332	38	40	37
Militello Rosmarino..	1 981	960	1 021	775	387	388	39	40	38
Mirto.....	1 800	861	939	627	332	295	35	39	31
Montagnareale.....	2 106	1 021	1 085	830	415	415	39	41	38
Naso.....	10 796	5 164	5 632	4 404	2 240	2 164	41	43	38
Oliveri.....	1 206	577	629	622	314	308	52	54	49
Patti.....	9 993	4 781	5 212	4 017	2 030	1 987	40	42	38
Piraino.....	3 833	1 834	1 999	1 455	810	645	38	44	32
Raccuja .....	4 179	2 025	2 154	1 906	932	974	46	46	45
San Marco d'Alunzio	2 934	1 403	1 531	1 067	531	536	36	38	35
San Piero Patti .....	4 957	2 402	2 555	2 390	1 193	1 197	48	50	47
San Salvatore di Fitalia.....	2 837	1 375	1 462	1 153	576	577	41	42	39
Santa Domenica Vittoria.....	1 770	893	877	724	448	276	41	50	31
Sant'Agata di Militello .....	5 758	2 754	3 004	2 588	1 241	1 347	45	45	45
Sant'Angelo di Brolo	5 723	2 774	2 949	2 428	1 212	1 216	42	44	41
Sinagra .....	3 352	1 624	1 728	1 381	689	692	41	42	40
Tortorici .....	13 076	6 338	6 738	6 277	3 134	3 143	48	49	47
Ucria.....	3 320	1 609	1 711	1 366	682	684	41	42	40
<b>Circondario di Patti...</b>	<b>105 411</b>	<b>50 863</b>	<b>54 548</b>	<b>44 582</b>	<b>22 520</b>	<b>22 062</b>	<b>42</b>	<b>44</b>	<b>40</b>
<b>Provincia di Messina.</b>	<b>508 825</b>	<b>246 662</b>	<b>262 163</b>	<b>258 807</b>	<b>135 118</b>	<b>123 689</b>	<b>51</b>	<b>55</b>	<b>47</b>

**Provincia di Palermo.**

CIRCONDARIO DI CEFALÙ.

Alimena .....	3 871	1 877	1 994	1 815	1 004	811	47	53	41
Buompietro .....	2 903	1 421	1 482	1 498	785	713	52	55	48
Campofelice di Roccella .....	2 044	975	1 069	1 234	611	623	60	63	58
Castelbuono.....	8 791	4 344	4 447	4 930	2 626	2 304	56	60	52
Cefalù .....	11 912	5 981	5 931	7 125	3 630	3 495	60	61	59
Collesano .....	5 532	2 757	2 775	3 107	1 632	1 475	56	59	53
Gangi .....	13 774	6 959	6 815	6 732	3 741	2 991	49	54	44
Geraci Siculo .....	3 134	1 577	1 557	1 692	863	829	54	55	53
Gratteri .....	2 382	1 086	1 296	1 684	819	865	71	75	67
Isnello .....	2 905	1 289	1 616	2 156	1 000	1 156	74	78	72
Lascari .....	1 596	785	811	1 015	518	497	64	66	61
Petralia Soprana....	6 397	3 229	3 168	2 864	1 519	1 345	45	47	42

Segue: TAVOLA XX.

C O M U N I	ABITANTI DI ETÀ SUPERIORE A 6 ANNI						Su 100 abitanti di età superiore a 6 anni sapevano leggere		
	in complesso			che sapevano leggere			MF	M	F
	MF	M	F	MF	M	F			
Petralia Sottana.....	8 938	4 469	4 469	5 446	2 730	2 716	61	61	61
Polizzi Generosa.....	8 048	4 111	3 937	3 817	1 990	1 827	47	48	46
Pollina .....	2 523	1 197	1 326	1 379	721	658	55	60	50
San Mauro Castelverde	4 492	2 192	2 300	2 740	1 413	1 327	61	64	58
<b>Circondario di Cefalù.</b>	<b>89 242</b>	<b>44 249</b>	<b>44 993</b>	<b>49 234</b>	<b>25 602</b>	<b>23 632</b>	<b>55</b>	<b>58</b>	<b>53</b>

CIRCONDARIO DI CORLEONE.

Bisacquino .....	7 227	3 544	3 683	3 730	1 923	1 807	52	54	49
Campofiorito.....	1 381	744	637	838	521	317	61	70	50
Chiusa Sclafani .....	5 166	2 476	2 690	2 182	1 207	975	42	49	36
Contessa Entellina...	1 822	960	862	995	545	450	55	57	52
Corleone .....	11 780	5 945	5 835	6 565	3 474	3 091	56	58	53
Giuliana .....	2 845	1 374	1 471	1 125	609	516	40	44	35
Palazzo Adriano ....	3 576	1 770	1 806	1 835	929	906	51	52	50
Prizzi .....	8 879	4 466	4 413	4 167	2 273	1 894	47	51	43
Roccamena .....	1 740	849	891	891	441	450	51	52	51
<b>Circondario di Corleone</b>	<b>44 416</b>	<b>22 128</b>	<b>22 288</b>	<b>22 328</b>	<b>11 922</b>	<b>10 406</b>	<b>50</b>	<b>54</b>	<b>47</b>

CIRCONDARIO DI PALERMO.

Bagheria .....	17 848	8 945	8 903	8 824	4 549	4 275	49	51	48
Balestrate .....	4 503	2 207	2 296	1 928	985	943	43	45	41
Baucina .....	2 727	1 367	1 360	1 420	761	659	52	56	48
Belmonte Mezzagno.	4 219	2 103	2 116	2 200	1 105	1 095	52	53	52
Bolognetta .....	1 733	898	835	785	450	335	45	50	40
Borgetto .....	7 592	3 890	3 702	3 020	1 690	1 330	40	43	36
Capaci .....	2 781	1 427	1 354	1 394	813	581	50	57	43
Carini .....	12 608	5 983	6 625	5 659	2 749	2 910	45	46	44
Casteldaccia.....	3 630	1 817	1 813	1 642	942	700	45	52	39
Cefalà Diana .....	899	416	483	464	244	220	52	59	46
Ciminna.....	5 091	2 634	2 457	2 562	1 429	1 133	50	54	46
Cinisi .....	7 393	3 505	3 888	4 440	2 175	2 265	60	62	58
Ficarazzi.....	3 282	1 647	1 635	1 852	1 059	793	56	64	49
Giardinello .....	910	429	481	287	138	149	32	32	31
Godrano .....	818	440	378	300	179	121	37	41	32
Isola delle Femmine..	986	461	525	648	306	342	66	66	65
Marineo .....	5 804	2 997	2 807	2 906	1 497	1 409	50	50	50
Mezzojuso.....	5 813	2 954	2 859	3 429	1 820	1 609	59	62	56
Misilmeri .....	10 488	5 400	5 088	7 183	3 790	3 393	68	70	67
Monreale .....	21 389	10 687	10 702	13 173	6 958	6 215	62	65	58



Segue : TAVOLA XX.

COMUNI	ABITANTI DI ETÀ SUPERIORE A 6 ANNI						Su 100 abitanti di età superiore a 6 anni sapevano leggere		
	in complesso			che sapevano leggere			MF	M	F
	MF	M	F	MF	M	F			
Montelepre .....	4 665	2 269	2 396	2 335	1 186	1 149	51	52	48
Palermo .....	340 962	163 188	177 774	251 365	123 532	127 833	74	76	72
Parco .....	4 349	2 162	2 187	2 995	1 526	1 469	69	71	67
Partinico .....	18 233	9 285	8 948	9 866	5 330	4 536	54	57	51
Piana dei Greci .....	8 525	4 218	4 307	3 944	2 036	1 908	46	48	44
San Cipirello .....	4 356	2 222	2 134	2 776	1 414	1 362	64	64	64
San Giuseppe Jato ..	8 183	4 160	4 023	5 309	2 706	2 603	65	65	65
Santa Cristina Gela.	938	475	463	490	262	228	52	55	49
Santa Flavia .....	4 549	2 210	2 339	2 511	1 270	1 241	55	57	53
Terrasini Favarotta..	4 892	2 379	2 513	2 273	1 188	1 085	46	50	43
Torretta .....	3 169	1 510	1 659	2 188	1 086	1 102	69	72	66
Ustica .....	1 030	614	416	736	459	277	71	75	67
Ventimiglia di Sicilia.	4 018	2 046	1 972	2 117	1 149	968	53	56	49
Villabate .....	5 543	3 040	2 503	3 347	1 725	1 622	60	57	65
Villafрати .....	2 716	1 348	1 368	1 298	674	624	48	50	46
<b>Circondario di Palermo.</b>	<b>536 642</b>	<b>261 333</b>	<b>275 309</b>	<b>357 666</b>	<b>179 182</b>	<b>178 484</b>	<b>67</b>	<b>69</b>	<b>65</b>

CIRCONDARIO DI TERMINI IMERESE.

Alia .....	5 506	2 645	2 861	2 749	1 439	1 310	50	54	46
Aliminusa.....	1 233	595	638	991	455	536	80	76	84
Altavilla Milicia .....	2 787	1 320	1 467	1 507	780	727	54	59	50
Caccamo .....	9 265	4 638	4 627	5 589	3 003	2 580	60	65	55
Caltavuturo .....	5 018	2 394	2 624	2 622	1 425	1 197	52	60	46
Castroonuovo di Sicilia	4 123	2 036	2 087	2 004	1 039	965	49	51	46
Cerda .....	3 778	1 877	1 901	2 274	1 367	907	60	73	48
Lercara Friddi .....	9 198	4 568	4 630	4 317	2 387	1 930	47	52	42
Montemaggiore Belsi- to .....	4 813	2 364	2 449	2 964	1 528	1 436	62	65	59
Roccapalumba .....	2 972	1 564	1 408	1 311	748	563	44	48	40
Sciara .....	1 827	903	924	1 029	576	453	56	64	49
Sclafani .....	950	564	386	596	390	206	63	69	53
Termini Imerese.....	16 711	8 251	8 460	9 789	5 000	4 789	59	61	57
Trabia .....	4 235	2 085	2 150	2 212	1 118	1 094	52	54	51
Valledolmo .....	4 721	2 308	2 413	2 138	1 105	1 033	45	48	43
Vicari .....	3 304	1 723	1 581	1 658	900	758	50	52	48
<b>Circondario di Termini Imerese.....</b>	<b>80 441</b>	<b>39 835</b>	<b>40 606</b>	<b>43 750</b>	<b>23 266</b>	<b>20 484</b>	<b>54</b>	<b>58</b>	<b>50</b>
<b>Provincia di Palermo .</b>	<b>750 741</b>	<b>367 545</b>	<b>383 196</b>	<b>472 978</b>	<b>229 972</b>	<b>233 006</b>	<b>63</b>	<b>65</b>	<b>61</b>

Segue: TAVOLA XX.

C O M U N I	ABITANTI DI ETÀ SUPERIORE A 6 ANNI						Su 100 abitanti di età superiore a 6 anni sapevano leggere		
	in complesso			che sapevano leggere			M F	M	F
	M F	M	F	M F	M	F			

**Provincia di Siracusa.**

CIRCONDARIO DI MODICA.

Biscari .....	3 414	1 733	1 681	1 319	696	623	39	40	37
Chiaromonte Gulfi...	13 411	6 808	6 603	4 196	2 240	1 956	31	33	30
Comiso .....	25 079	12 518	12 561	9 987	5 496	4 491	40	44	36
Giarratana .....	3 300	1 626	1 674	1 441	846	595	44	52	36
Modica .....	54 250	27 242	27 008	17 755	9 120	8 635	33	33	32
Monterosso Almo...	4 884	2 406	2 478	1 636	1 004	632	33	42	26
Pozzallo .....	7 487	3 616	3 871	2 804	1 545	1 259	37	43	33
Ragusa .....	33 479	16 555	16 924	15 825	8 243	7 582	47	50	45
Ragusa Inferiore...	9 275	4 479	4 796	4 321	2 337	1 984	47	52	41
Santa Croce Camerina	5 033	2 432	2 601	2 219	1 206	1 013	44	50	39
Scicli .....	20 908	10 352	10 556	9 875	5 725	4 150	47	55	39
Spaccaforno .....	11 313	5 462	5 851	3 939	2 186	1 753	35	40	30
Vittoria.....	27 745	13 529	14 216	11 419	5 954	5 465	41	44	38
<b>Circondario di Modica.</b>	<b>219 578</b>	<b>108 758</b>	<b>110 820</b>	<b>86 736</b>	<b>46 598</b>	<b>40 138</b>	<b>40</b>	<b>43</b>	<b>36</b>

CIRCONDARIO DI NOTO.

Avola .....	17 391	8 602	8 789	7 475	3 869	3 606	43	45	41
Buccheri .....	4 825	2 386	2 439	2 294	1 227	1 067	48	51	44
Buscemi .....	2 390	1 182	1 208	937	508	429	39	43	36
Cassaro .....	1 691	837	854	834	445	389	49	53	46
Ferla .....	4 471	2 211	2 260	2 340	1 244	1 096	52	56	48
Noto .....	28 785	15 315	13 470	10 177	5 728	4 449	35	37	33
Pachino .....	13 320	6 699	6 621	5 446	3 203	2 243	41	48	34
Palazzolo Acreide...	14 193	7 017	7 176	5 559	3 013	2 546	39	43	35
Rosolini .....	10 389	5 248	5 141	3 701	2 051	1 650	36	39	32
<b>Circondario di Noto...</b>	<b>97 455</b>	<b>49 497</b>	<b>47 958</b>	<b>38 763</b>	<b>21 288</b>	<b>17 475</b>	<b>40</b>	<b>43</b>	<b>36</b>

CIRCONDARIO DI SIRACUSA.

Augusta .....	17 236	9 508	7 728	8 356	4 710	3 646	48	50	47
Canicattini Bagni ...	10 378	5 148	5 230	4 446	2 393	2 053	43	46	39
Carlentini .....	9 784	5 335	4 449	4 358	2 397	1 961	45	45	44
Florida.....	11 159	5 535	5 624	6 026	3 096	2 930	54	56	52
Francofonte .....	14 319	7 323	6 996	5 431	3 135	2 296	38	43	33
Lentini.....	22 144	11 261	10 883	8 982	5 118	3 864	41	45	36
Melilli .....	9 190	4 900	4 290	4 946	2 871	2 075	54	59	48

Segue: TAVOLA XX.

COMUNI	ABITANTI DI ETÀ SUPERIORE A 6 ANNI						Su 100 abitanti di età superiore a 6 anni sapevano leggere		
	in complesso			che sapevano leggere			MF	M	F
	MF	M	F	MF	M	F			
Siracusa .....	43 770	22 392	21 378	26 572	14 336	12 236	61	64	57
Solarino .....	3 706	1 838	1 868	1 602	861	741	43	47	40
Sortino .....	8 661	4 616	4 045	3 442	1 956	1 486	40	42	37
<b>Circondario di Siracusa</b>	<b>150 347</b>	<b>77 856</b>	<b>72 491</b>	<b>74 161</b>	<b>40 873</b>	<b>33 288</b>	<b>49</b>	<b>52</b>	<b>46</b>
<b>Provincia di Siracusa.</b>	<b>467 380</b>	<b>236 111</b>	<b>231 269</b>	<b>199 660</b>	<b>108 759</b>	<b>90 901</b>	<b>43</b>	<b>46</b>	<b>39</b>

**Provincia di Trapani.**

CIRCONDARIO DI ALCAMO.

Alcamo .....	57 687	29 685	28 002	29 978	15 635	14 343	52	53	51
Calatafimi.....	9 087	4 415	4 672	4 749	2 431	2 318	52	55	50
Camporeale .....	5 024	2 441	2 583	3 136	1 599	1 537	62	66	60
Castellammare del Golfo.....	14 852	7 150	7 702	9 127	4 407	4 720	61	62	61
Gibellina .....	5 548	2 697	2 851	3 221	1 646	1 575	58	61	55
Poggioreale .....	2 296	1 116	1 180	1 150	590	560	50	53	47
Salaparuta .....	2 418	1 175	1 243	1 417	724	693	59	62	56
Vita .....	4 696	2 282	2 414	2 157	1 108	1 049	46	49	43
<b>Circondario di Alcamo</b>	<b>101 608</b>	<b>50 961</b>	<b>50 647</b>	<b>54 935</b>	<b>28 140</b>	<b>26 795</b>	<b>54</b>	<b>55</b>	<b>53</b>

CIRCONDARIO DI MAZARA DEL VALLO.

Campobello di Mazara	7 926	3 837	4 089	4 188	2 068	2 120	53	54	52
Castelvetrano .....	20 849	10 068	10 781	10 639	5 450	5 189	51	54	48
Mazara del Vallo ....	18 911	9 164	9 747	7 669	3 293	4 376	41	36	45
Partanna .....	15 984	7 884	8 100	8 301	4 392	3 909	52	56	48
Salemi .....	17 323	8 375	8 948	8 218	4 338	3 880	47	52	43
Santa Ninfa .....	5 715	2 764	2 951	2 978	1 564	1 414	52	57	48
<b>Circondario di Mazara del Vallo.....</b>	<b>86 708</b>	<b>42 092</b>	<b>44 616</b>	<b>41 993</b>	<b>21 105</b>	<b>20 888</b>	<b>48</b>	<b>50</b>	<b>47</b>

CIRCONDARIO DI TRAPANI.

Favignana .....	5 159	2 670	2 489	2 903	1 514	1 389	56	57	56
Marsala .....	64 593	31 437	33 156	25 397	13 251	12 146	39	42	37
Monte San Giuliano.	27 475	12 992	14 483	13 220	6 676	6 544	48	51	45
Paceco .....	6 074	2 847	3 227	2 800	1 408	1 392	46	49	43
Pantelleria .....	7 938	4 041	3 897	5 035	2 641	2 394	63	65	61
Trapani .....	60 517	29 413	31 104	29 483	14 568	14 915	49	50	48
<b>Circondario di Trapani</b>	<b>171 756</b>	<b>83 400</b>	<b>88 356</b>	<b>78 838</b>	<b>40 058</b>	<b>38 780</b>	<b>46</b>	<b>48</b>	<b>44</b>
<b>Provincia di Trapani.</b>	<b>360 072</b>	<b>176 453</b>	<b>183 619</b>	<b>175 766</b>	<b>89 303</b>	<b>86 463</b>	<b>49</b>	<b>51</b>	<b>47</b>

Segue: TAVOLA XX.

b) — nelle Zone agricole e nella Regione.

ZONE AGRICOLE	ABITANTI DI ETÀ SUPERIORE A 6 ANNI						Su 100 abitanti di età superiore a 6 anni sapevano leggere		
	in complesso			che sapevano leggere			MF	M	F
	M	F	T	M	F	T			

**Provincia di Caltanissetta.**

*Regione di Collina.*

Frumentaria meridionale.....	38 226	20 812	17 414	14 805	8 733	6 072	39	42	35
Del mandarlo e vite.	69 275	35 781	33 494	29 162	15 641	13 521	42	44	40
Frumentaria orientale	67 935	35 434	32 501	32 069	16 915	15 154	47	48	47
Frumentaria centrale.	82 622	41 713	40 909	38 247	20 705	17 542	46	50	43
Del mandarlo e ulivo.	58 227	29 205	29 022	25 655	13 611	12 044	44	47	41
<b>Regione di Collina....</b>	<b>316 235</b>	<b>162 945</b>	<b>153 340</b>	<b>139 938</b>	<b>75 605</b>	<b>64 333</b>	<b>44</b>	<b>46</b>	<b>42</b>

*Regione di Pianura.*

Cotonifera .....	20 544	10 450	10 094	8 376	4 407	3 969	41	42	39
------------------	--------	--------	--------	-------	-------	-------	----	----	----

**Provincia di Catania.**

*Regione di Montagna.*

Media e bassa montagna .....	18 451	8 998	9 453	10 831	5 829	5 002	59	65	53
------------------------------	--------	-------	-------	--------	-------	-------	----	----	----

*Regione di Collina.*

Alta e media collina (Nicosia).....	92 746	47 084	45 662	32 480	17 622	14 858	35	37	33
Alta, media collina e colle-piano (Caltagirone).....	142 175	72 788	69 387	61 652	33 187	28 465	43	46	41
Alta, media e bassa collina e colle-piano (Paternò).....	171 211	85 493	85 718	75 436	39 767	35 669	44	47	42
Alta, media collina, collina litoranea e colle-piano (Catania)	341 229	169 273	171 956	202 018	107 891	94 127	59	64	55
<b>Regione di Collina....</b>	<b>747 361</b>	<b>374 638</b>	<b>372 723</b>	<b>371 586</b>	<b>198 467</b>	<b>173 119</b>	<b>50</b>	<b>53</b>	<b>46</b>

**Provincia di Girgenti.**

*Regione di Montagna.*

Frumentaria .....	28 937	15 419	13 518	12 125	6 698	5 427	42	43	40
-------------------	--------	--------	--------	--------	-------	-------	----	----	----

Segue: TAVOLA XX.

ZONE AGRICOLE	ABITANTI DI ETÀ SUPERIORE A 6 ANNI						Su 100 abitanti di età superiore a 6 anni sapevano leggere		
	in complesso			che sapevano leggere			MF	M	F
	MF	M	F	MF	M	F			

*Regione di Collina.*

Del Sommacco.....	8 483	4 206	4 277	5 930	2 998	2 932	70	71	69
Dell'ulivo .....	40 469	20 135	20 334	19 594	10 481	9 113	48	52	45
Frumentaria .....	121 525	60 127	61 398	60 787	32 998	27 789	50	55	45
Del mandorlo.....	80 327	40 972	39 355	38 992	20 689	18 303	46	50	47
<b>Regione di Collina....</b>	<b>250 804</b>	<b>125 440</b>	<b>125 364</b>	<b>125 303</b>	<b>67 166</b>	<b>58 137</b>	<b>50</b>	<b>54</b>	<b>46</b>

*Regione di Pianura.*

Viticola .....	41 291	20 919	20 372	18 919	9 869	9 050	46	47	44
Del mandorlo, ulivo e vite .....	37 926	19 559	18 367	14 014	7 553	6 461	37	39	35
Insulare di Lampedusa .....	2 192	1 203	989	1 408	835	573	64	69	58
<b>Regione di Pianura...</b>	<b>81 409</b>	<b>41 681</b>	<b>39 728</b>	<b>34 341</b>	<b>18 257</b>	<b>16 084</b>	<b>42</b>	<b>44</b>	<b>40</b>

**Provincia di Messina.**

*Regione unica di Montagna.*

Versante jonico dei Monti Peloritani...	206 090	101 485	104 605	120 465	64 058	56 407	58	63	54
Versante tirrenico dei Monti Peloritani...	116 793	55 690	61 103	54 095	28 072	26 023	46	50	43
Versante etneo dei Monti Peloritani...	18 306	9 016	9 290	6 863	3 843	3 020	37	43	33
Litoranea dei Monti Nebrodi .....	46 752	22 364	24 388	18 676	9 455	9 221	40	42	38
Interna dei Monti Nebrodi .....	55 092	26 699	28 393	24 296	12 111	12 185	44	45	43
Alta valle del Simeto.	9 189	4 577	4 612	4 160	2 090	2 070	45	46	45
Di Mistretta.....	42 221	20 529	21 692	22 679	11 835	10 844	54	58	50
Insulare delle Eolie..	14 382	6 302	8 080	7 573	3 654	3 919	53	58	49
<b>Regione di Montagna .</b>	<b>508 825</b>	<b>246 662</b>	<b>262 163</b>	<b>258 807</b>	<b>135 118</b>	<b>123 689</b>	<b>51</b>	<b>55</b>	<b>47</b>

**Provincia di Palermo.**

*Regione di Montagna.*

Del Frassino.....	18 940	9 310	9 630	10 741	5 623	5 118	57	60	53
Delle Madonie .....	50 612	25 208	25 404	26 744	14 037	12 707	53	56	50
Frumentaria di Corleone.....	109 453	54 696	54 757	56 480	30 302	26 178	52	55	48
<b>Regione di Montagna .</b>	<b>179 005</b>	<b>89 214</b>	<b>89 791</b>	<b>93 965</b>	<b>49 962</b>	<b>44 003</b>	<b>52</b>	<b>56</b>	<b>49</b>

Segue: TAVOLA XX.

ZONE AGRICOLE	ABITANTI DI ETÀ SUPERIORE A 6 ANNI						Su 100 abitanti di età superiore a 6 anni sapevano leggere		
	in complesso			che sapevano leggere			M F	M	F
	M F	M	F	M F	M	F			

*Regione di Collina.*

Dell'ulivo e vite di Carini .....	26 937	12 886	14 051	14 329	7 129	7 200	53	55	51
Frumentaria di Monreale .....	82 567	41 450	41 117	45 288	23 633	21 655	55	57	53
Viticola di Misilmeri.	39 302	19 692	19 610	21 667	11 331	10 336	55	58	53
Dell'ulivo e vite.....	44 485	21 943	22 542	26 362	13 639	12 723	59	62	56
<b>Regione di Collina....</b>	<b>193 291</b>	<b>95 971</b>	<b>97 320</b>	<b>107 646</b>	<b>55 732</b>	<b>51 914</b>	<b>56</b>	<b>58</b>	<b>53</b>

*Regione di Pianura.*

Viticola di Partinico.	27 628	13 871	13 757	14 067	7 503	6 564	51	54	48
Agrumaria della Conca d'Oro .....	349 787	167 875	181 912	256 564	126 316	130 248	73	75	72
Insulare di Ustica...	1 030	614	416	736	459	277	71	75	67
<b>Regione di Pianura...</b>	<b>378 445</b>	<b>182 360</b>	<b>196 085</b>	<b>271 367</b>	<b>134 278</b>	<b>137 089</b>	<b>72</b>	<b>74</b>	<b>70</b>

**Provincia di Siracusa.**

*Regione di Montagna.*

Monte Lauro e Monte Alia .....	35 754	17 665	18 089	15 041	8 287	6 754	42	47	37
--------------------------------	--------	--------	--------	--------	-------	-------	----	----	----

*Regione di Collina.*

Del Carrubo .....	152 134	75 386	76 748	60 439	32 413	28 026	40	43	37
Del mandorlo.....	59 496	30 616	28 880	23 098	12 800	10 298	39	42	36
Di Augusta.....	35 087	19 024	16 063	16 744	9 537	7 207	48	50	45
<b>Regione di Collina ...</b>	<b>246 717</b>	<b>125 026</b>	<b>121 691</b>	<b>100 281</b>	<b>54 750</b>	<b>45 531</b>	<b>41</b>	<b>44</b>	<b>37</b>

*Regione di Pianura.*

Anapo Inferiore.....	69 013	34 913	34 100	38 646	20 686	17 960	56	59	53
Agrumaria.....	46 247	23 919	22 328	18 771	10 650	8 121	41	45	36
Viticola .....	69 649	34 588	35 061	26 921	14 386	12 535	39	42	36
<b>Regione di Pianura...</b>	<b>184 909</b>	<b>93 420</b>	<b>91 489</b>	<b>84 338</b>	<b>45 722</b>	<b>38 616</b>	<b>46</b>	<b>49</b>	<b>42</b>

Segue : TAVOLA XX.

ZONE AGRICOLE	ABITANTI DI ETÀ SUPERIORE A 6 ANNI						Su 100 abitanti di età superiore a 6 anni sapevano leggere		
	in complesso			che sapevano leggere			MF	M	F
	MF	M	F	MF	M	F			

**Provincia di Trapani.**

*Regione di Montagna.*

Monte Erice e Monte San Vito .....	42 327	20 142	22 185	22 347	11 083	11 264	53	55	51
Isola di Pantelleria ..	7 938	4 041	3 897	5 035	2 641	2 394	63	65	61
<b>Regione di Montagna .</b>	<b>50 265</b>	<b>24 183</b>	<b>26 082</b>	<b>27 382</b>	<b>13 724</b>	<b>13 658</b>	<b>54</b>	<b>57</b>	<b>52</b>

*Regione di Collina.*

Frumentaria interna.	68 091	33 149	34 942	35 327	18 392	16 935	52	55	48
Viticola del versante tirrenico .....	57 687	29 685	28 002	29 978	15 635	14 343	52	53	51
<b>Regione di Collina....</b>	<b>125 778</b>	<b>62 834</b>	<b>62 944</b>	<b>65 305</b>	<b>34 027</b>	<b>31 278</b>	<b>52</b>	<b>54</b>	<b>50</b>

*Regione di Pianura.*

Frumentaria di Trapani .....	66 591	32 260	34 331	32 283	15 976	16 307	48	50	47
Viticola del versante africano .....	112 279	54 506	57 773	47 893	24 062	23 831	43	44	41
Insulare delle Egadi.	5 159	2 670	2 489	2 903	1 514	1 389	56	57	56
<b>Regione di Pianura ...</b>	<b>184 029</b>	<b>89 436</b>	<b>94 593</b>	<b>83 079</b>	<b>41 552</b>	<b>41 527</b>	<b>45</b>	<b>46</b>	<b>44</b>
<b>Sicilia .....</b>	<b>3 550 809</b>	<b>1 766 342</b>	<b>1 784 467</b>	<b>1 809 711</b>	<b>949 581</b>	<b>860 130</b>	<b>51</b>	<b>54</b>	<b>48</b>

TAVOLA XXI.

**Abitanti di età superiore a 6 anni che sapevano leggere,  
distinti secondo il sesso e l'età.**

(REGIONE)

ETÀ ANNI	Abitanti di età superiore a 6 anni						Su 100 abitanti del corrispondente gruppo di età sapevano leggere		
	in complesso			che sapevano leggere			M F	M	F
	M F	M	F	M F	M	F			
da 6 a 7 .....	91 401	47 296	44 105	32 724	17 682	15 042	36	38	34
7- 8 .....	90 125	46 533	43 592	45 063	23 540	21 523	50	51	49
8- 9 .....	95 703	49 775	45 928	53 334	27 955	25 379	56	56	55
9- 10 .....	91 634	47 360	44 274	55 672	28 961	26 711	61	61	60
10- 11 .....	93 633	47 928	45 705	60 080	31 177	28 903	64	65	63
11- 12 .....	89 965	46 790	43 175	58 596	30 727	27 869	65	66	65
12- 13 .....	93 096	48 638	44 458	59 228	30 794	28 434	64	63	64
13- 14 .....	86 910	45 219	41 691	55 784	28 721	27 063	64	64	65
14- 15 .....	85 283	44 584	40 699	54 621	28 311	26 310	64	64	65
15- 16 .....	81 726	41 865	39 861	52 636	26 557	26 079	64	63	65
16- 17 .....	84 319	43 242	41 077	54 303	27 438	26 865	64	63	65
17- 18 .....	78 513	40 822	37 691	50 966	26 142	24 824	65	64	66
18- 19 .....	78 679	39 925	38 754	50 109	25 186	24 923	64	63	64
19- 20 .....	70 285	35 815	34 470	45 530	23 173	22 357	65	65	65
20- 21 .....	68 530	32 603	35 927	44 882	21 976	22 906	65	67	64
21- 25 .....	272 542	132 722	139 820	167 924	85 642	82 282	62	65	59
25- 30 .....	287 829	135 591	152 238	168 458	83 490	84 968	59	62	56
30- 35 .....	270 343	125 850	144 493	143 178	71 777	71 401	53	57	49
35- 40 .....	243 342	114 107	129 235	120 283	60 154	60 129	49	53	47
40- 45 .....	231 093	112 475	118 624	105 177	55 938	49 239	46	50	42
45- 50 .....	204 581	103 618	100 963	86 336	47 882	38 454	42	46	39
50- 55 .....	181 053	89 775	91 278	69 875	39 677	30 198	39	44	33
55- 60 .....	155 045	79 179	75 866	54 368	31 894	22 474	35	40	30
60- 65 .....	159 099	79 384	79 715	50 226	30 252	19 974	32	38	25
65- 70 .....	107 925	55 704	52 221	31 837	20 547	11 290	29	37	22
70- 75 .....	85 265	42 912	42 353	21 006	13 001	8 005	25	30	19
75- 80 .....	41 455	21 837	19 588	10 900	6 929	3 971	26	32	20
80- 85 .....	23 560	11 135	12 425	4 773	2 972	1 801	20	27	14
85- 90 .....	5 916	2 780	3 136	1 449	864	585	24	31	19
90- 95 .....	1 552	676	876	310	178	132	20	26	15
95- 100 .....	334	148	186	68	38	30	20	26	16
oltre 100 .....	67	24	43	15	6	9	22	25	21
<b>In complesso.....</b>	<b>3 550 809</b>	<b>1 766 342</b>	<b>1 784 467</b>	<b>1 809 711</b>	<b>949 581</b>	<b>860 130</b>	<b>51</b>	<b>54</b>	<b>48</b>



## TAVOLA XXII.

---

### Popolazione presente di età superiore a 10 anni classificata secondo il sesso e la professione.

( REGIONE )

---

AVVERTENZE. — La classificazione *per professioni* della popolazione di età superiore a 10 anni riproduce, nelle grandi linee e nei singoli raggruppamenti, quella del Censimento precedente, riducendone peraltro notevolmente le voci.

Tale riduzione è stata imposta, più ancora che dalla necessità di semplificare le operazioni di spoglio, dalla natura stessa del materiale raccolto, il quale non permetteva, generalmente, quella ricca suddivisione secondo la natura delle diverse aziende, che distingue la classificazione del 1911.


Sono note le difficoltà sorte ogni qualvolta si è tentato di fondere in un unico elenco la classificazione della popolazione attiva, secondo le industrie ove tale attività si esercita e secondo il carattere individuale della attività medesima, ossia secondo la professione.

Le indicazioni fornite sui modelli del Censimento possono servire generalmente soltanto per una classificazione secondo questo ultimo criterio (classificazione professionale), mentre la base di una classificazione industriale non può aversi che in un Censimento delle singole aziende.

Nell'elenco del 1911 che, per rendere possibili i confronti, è stato seguito anche nel Censimento del 1921, appare invece prevalente il carattere industriale della classificazione per il quale, come si è detto, mancavano, nelle risposte ai quesiti del foglio di famiglia del 1921, i necessari elementi.

Si aggiunga che, negli ultimi anni, per lo sviluppo preso dalle grandi industrie e dai sindacati che raggruppano grandi masse operaie, è invalsa sempre più l'abitudine fra gli operai di indicare la propria professione con la denominazione generica del gruppo di appartenenza, come, ad esempio, *operaio metallurgico, tessile, chimico* e simili, in modo da rendere impossibile una classificazione che avrebbe richiesto indicazioni più minute e specifiche.

Ad ogni modo, per facilitare i confronti fra i due Censimenti, si riporta qui di seguito un prospetto nel quale, di fronte al numero di ogni sottoclasse del Censimento odierno, sono indicati i numeri corrispondenti delle sottoclassi del Censimento 1911.



**Tabella di confronto delle sottoclassi professionali  
adottate nel V Censimento (1911) e nel VI Censimento (1921).**

Sottoclasse del VI Censimento	Riferimento alla sottoclasse del V Censimento	Sottoclasse del VI Censimento	Riferimento alla sottoclasse del V Censimento	Sottoclasse del VI Censimento	Riferimento alla sottoclasse del V Censimento	Sottoclasse del VI Censimento	Riferimento alla sottoclasse del V Censimento
1	1	48	91 a 101, 130	95	201	143	256
2	2	49	102 a 106	96	202	144	263
3	3	50	107, 108, 110, 112, 114	97	203	145	264
4	4	51	113	98	204	146	265 a 267
5	5	52	111	99	133 in parte, 205	147	269
6	6	53	109	100	206, 208 a 210, 259	148	268
7	18	54	115, 116	101	310 in parte	149	270
8	7, 8	55	117 a 119	102	211	150	271
9	12	56	120	103	214	151	272
10	13 a 16	57	121, 122	104	215	152	273
11	9, 11	58	123	105	216	153	274
12	19	59	124	106	217	154	275
13	10, 17	60	125	107	218	155	276
14	21	61	126	108	229	156	277
15	20	62	127	109	212, 213	157	278
16	22 a 25	63	128	110	220, 221	158	279
17	26 a 29, 31	64	131	111	219	159	280
18	30, 32	65	132	112	222, 223 in parte	160	281
19	33	66	134 a 150, 175, 176	113	224	161	282
20	35 a 38, 129	67	160, 162	114	225	162	283
21	34, 39, 40	68	161, 163	115	226	163	284
22	(a)	69	164, 165	116	227	164	286
23	41, 42	70	166 a 169	117	228	165	287
24	43	71	170	118	223 in parte	166	288
25	44 a 47	72	171	119	231	167	289
26	48, 49	73	172	120	233	168	290
27	50	74	173, 174 in parte	121	234	169	291
28	51, 52	75	174 in parte	122	232	170	293
29	53	76	207	123	235, 236	171	294
30	54, 55	77	239	124	237	172	295
31	56, 57	78	178	125	238	173	296
32	58	79	180, 181	126	230	174	297
33	59, 60	80	182	127	240	175	298
34	61	81	183	128	241 a 244	176	299
35	62 a 64	82	186	129	245	177	300, 301
36	65	83	184, 185	130	246, 247	178	198, 292
37	66, 74	84	187	131	310 in parte	179	258
38	67, 68	85	188	132	254	180	302
39	69	86	179	133	248, 285	181	303
40	70, 71	87	190	134	249	182	—
41	72	88	177, 189, 191 a 195	135	260	183	305
42	73	89	196	136	261	184	304
43	75	90	197	137	262	185	306
44	76, 77	91	199	138	250	186	307
45	78, 79	92	133 e 200 in parte	139	251	187	308
46	80 a 86	93	133 e 200 in parte	140	252	188	309 in parte
47	87 a 90	94	133 e 200 in parte	141	253	189	309 in parte
				142	255, 257	190	310 in parte

(a) Ripartiti fra le sottoclassi 34, 36 e 37.

TAVOLA XXII.

**Popolazione presente di età superiore a 10 anni  
classificata secondo il sesso e la professione.**

( REGIONE )

Classe	Sottoclasse	PROFESSIONI E CONDIZIONI a) padroni di aziende, amministratori, direttori, b) impiegati, c) artigiani indipendenti, d) operai salariati, garzoni.	Posizione	M		F	
				M	F	M	F
<b>AGRICOLTURA - CACCIA - PESCA</b>							
1	AGRICOLTURA E CACCIA.						
	1	Agricoltori che conducono terreni propri o della famiglia.....		237 800	210 380	27 420	
	2	Enfiteuti ed'utilisti .....		4 762	4 189	573	
	3	Fittavoli .....		31 483	30 566	917	
	4	Mezzadri e coloni.....		66 484	62 349	4 135	
	5	Contadini obbligati .....		4 230	3 818	412	
	6	Giornalieri di campagna, bifolchi e terrazzieri.....		475 395	428 835	46 560	
	7	Fattori, agenti di campagna.....		3 489	2 879	610	
	8	Giardinieri, ortolani, fiorai e coltivatori di tabacco...		9 679	9 397	282	
	9	Pastori, bovani e mandriani.....		31 048	30 532	516	
	10	Allevatori di animali, apicoltori, bachicultori, sericultori.....		228	197	31	
	11	Boscaioli, carbonai e taglialegna.....		1 860	1 836	24	
	12	Guardie campestri e guardaboschi privati.....		942	942	—	
	13	Cacciatori, guardacaccia, raccoglitori di funghi, tartufi, ecc.....		41	41	—	
		Totale classe 1		<b>867 441</b>	<b>785 961</b>	<b>81 480</b>	
2	PESCA.						
	14	Piscicultori.....		5	5	—	
	15	Pescatori e vallanti.....		16 329	16 329	—	
		Totale classe 2		<b>16 334</b>	<b>16 334</b>	—	
		Totale Agricoltura - caccia - pesca		<b>883 775</b>	<b>802 295</b>	<b>81 480</b>	
<b>INDUSTRIA</b>							
3	MINIERE.						
	16	Minatori di metalli, solfo, combustibili fossili. Addetti alle ricerche minerarie.....	a	157	157	—	
			b	100	100	—	
			d	29 698	29 634	64	
		Totale classe 3		<b>29 955</b>	<b>29 891</b>	<b>64</b>	

Segue : TAVOLA XXII.

Classe	Sottoclasse	PROFESSIONI E CONDIZIONI a) padroni di aziende, amministratori, direttori, b) impiegati, c) artigiani indipendenti, d) operai salariati, garzoni.	Posizione	M	F	M	F
				F	M		
4	CAVE DI OGNI GENERE.						
	17	Cavatori di pietre, di materiale da cementi, di sabbia e ghiaia, di materiale per laterizi, per porcellane, vetrerie e simili. Cavatori di torba.....	a	28	—	28	—
			b	—	—	—	—
			d	2 076	—	2 070	6
Totale classe 4			<b>2 104</b>		<b>2 098</b>	<b>6</b>	
5	SALINE MARITTIME ED ACQUE MINERALI.						
	18	Salinari; addetti alla estrazione delle acque minerali.	a	5	—	5	—
			b	—	—	—	—
			d	521	—	520	1
Totale classe 5			<b>526</b>		<b>525</b>	<b>1</b>	
6	INDUSTRIA DEL LEGNO, DELLA PAGLIA ED AFFINI.						
	19	Addetti ai depositi, alla conservazione e stagionatura del legname. Segatori e sbozzatori del legname .....	a	43	—	43	—
			b	3	—	3	—
			c	—	—	—	—
			d	635	—	614	21
	In complesso			<b>681</b>		<b>660</b>	<b>21</b>
	20	Falegnami, carrozzieri, carpentieri, carradori, cassai, bottai e legnaiuoli.....	a	12	—	12	—
			c	14 260	—	14 260	—
			d	14 371	—	14 371	—
	In complesso			<b>28 643</b>		<b>28 643</b>	—
	21	Intagliatori, intarsiatori, tornitori, ebanisti. Fabbri- canti di mobili, strumenti musicali in legno ed og- getti artistici. Sediari e zoccolari .....	a	17	—	17	—
			b	—	—	—	—
c			2 039	—	2 039	—	
d			4 809	—	4 785	24	
In complesso			<b>6 865</b>		<b>6 841</b>	<b>24</b>	
22	Verniciatori e doratori in genere.....	c	231	—	231	—	
		d	849	—	843	6	
In complesso			<b>1 080</b>		<b>1 074</b>	<b>6</b>	
23	Fabbricanti di oggetti in truciolo e sughero.....	a	4	—	4	—	
		c	37	—	37	—	
		d	142	—	138	4	
		In complesso			<b>183</b>		<b>179</b>

Segue : TAVOLA XXII.

Classe	Sottoclasse	PROFESSIONI E CONDIZIONI a) padroni di aziende, amministratori, direttori, b) impiegati, c) artigiani indipendenti, d) operai salariati, garzoni.	Posizione	M	F	
				M	F	
7	24	Fabbricanti di oggetti in canna, vinchi, giunchi e simili.....	a	—	—	—
			c	357	305	52
			d	452	401	51
			In complesso	809	706	103
	25	Fabbricanti di oggetti in paglia e fibre affini; fabbricanti di cappelli di paglia; impagliatori di oggetti di vetro e di sedie, canestrai, cestai e storinai; fabbricanti di scope, ecc.....	a	—	—	—
			b	—	—	—
			c	314	266	48
			d	353	299	54
		In complesso	667	565	102	
		Totale classe 6	a	76	76	—
	b		3	3	—	
	c		17 238	17 138	100	
		In complesso	21 611	21 451	160	
		In complesso	<b>38 928</b>	<b>38 668</b>	<b>260</b>	
		INDUSTRIE CHE LAVORANO I CEREALI.				
26	Addetti ai depositi, alla conservazione ed alla lavorazione dei cereali.....	a	27	27	—	
		b	9	9	—	
		d	486	479	7	
		In complesso	522	515	7	
27	Mugnai.....	a	61	61	—	
		c	1 962	1 921	41	
		d	2 613	2 573	40	
		In complesso	4 636	4 555	81	
28	Fornai, pastai e panettieri.....	a	116	100	16	
		c	3 624	2 823	801	
		d	8 100	7 569	531	
		In complesso	11 840	10 492	1 348	
29	Pasticcieri, dolcieri, fabbricanti di biscotti; ostiari..	a	21	21	—	
		b	—	—	—	
		c	269	235	34	
		d	792	772	20	
	In complesso	1 082	1 028	54		
	Totale classe 7	a	225	209	16	
b		9	9	—		
c		5 855	4 979	876		
d		11 991	11 393	598		
	In complesso	<b>18 080</b>	<b>16 590</b>	<b>1 490</b>		

Segue : TAVOLA XXII.

Classe	Sottoclasse	PROFESSIONI E CONDIZIONI a) padroni di aziende, amministratori, direttori, b) impiegati, c) artigiani indipendenti, d) operai salariati, garzoni.	Posizione	M F		
				M	F	
8	<b>INDUSTRIE CHE UTILIZZANO FRUTTA, VERDURA E SEMI.</b>					
	30	Addetti alla condizionatura ed alla conservazione dei foraggi, frutta e verdura.....	a	116	116	—
			d	3 940	3 048	802
		In complesso		4 056	3 164	892
	31	Addetti agli stabilimenti enologici e alla produzione dell'olio.....	a	97	96	1
			b	50	49	1
			d	626	621	5
		In complesso		773	766	7
	32	Fabbricanti di sciropi, conserve e sughi concentrati..	a	23	23	—
			b	2	2	—
			c	9	9	—
			d	33	30	3
		In complesso		67	64	3
	33	Addetti alla lavorazione del caffè, dei surrogati e delle droghe; addetti alla fabbricazione dei frutti canditi; gelatieri, confettieri, ecc. ....	a	24	21	3
			b	5	4	1
c			126	126	—	
d			596	537	59	
	In complesso		751	688	63	
	Totale classe 8	a	260	256	4	
b		57	55	2		
c		135	135	—		
d		5 195	4 236	959		
	In complesso		5 647	4 682	965	
9	<b>INDUSTRIE CHE UTILIZZANO PRODOTTI ANIMALI.</b>					
	34	Addetti alla lavorazione del latte, del formaggio, del burro e dei latticini.....	a	8	8	—
			b	—	—	—
			c	15	14	1
			d	58	58	—
		In complesso		81	80	1
	35	Addetti alla macellazione, conservazione e lavorazione della carne, alla conservazione del pollame, delle uova e del pesce.....	a	4	3	1
			b	—	—	—
			c	46	45	1
			d	512	511	1
	In complesso		562	559	3	

Segue : TAVOLA XXII.

Classe	Sottoclasse	PROFESSIONI E CONDIZIONI a) padroni di aziende, amministratori, direttori, b) impiegati, c) artigiani indipendenti, d) operai salariati, garzoni.	Posizione					
				M F	M	F		
10	36	Addetti alla lavorazione del miele e della cera.....	a	9	9	—		
			b	—	—	—		
			c	19	16	3		
			d	41	36	5		
			In complesso	69	61	8		
		Totale classe 9	a	21	20	1		
			b	—	—	—		
			c	80	75	5		
			d	611	605	6		
			In complesso	712	700	12		
		<b>INDUSTRIE CHE UTILIZZANO SPOGLIE ANIMALI.</b>						
		37	Addetti alla lavorazione del pelo, delle budella e delle spugne. Imbalsamatori di animali.....	a	—	—	—	
b	—			—	—			
c	10			9	1			
d	25			21	4			
	In complesso			35	30	5		
38	Conciatori e lucidatori di pelli.....	a	39	39	—			
		c	549	545	4			
		d	1 288	1 271	17			
			In complesso	1 876	1 855	21		
39	Calzolai, orlatrici e aggiuntatrici di scarpe.....	a	15	15	—			
		c	28 289	28 110	179			
		d	23 723	23 421	302			
			In complesso	52 027	51 546	481		
40	Guantai; [fabbricanti di articoli in pelle.....	a	4	4	—			
		c	24	19	5			
		d	85	73	12			
			In complesso	113	96	17		
41	Sellai; fabbricanti di finimenti, cinghie ed oggetti per militari.....	a	1	1	—			
		c	661	659	2			
		d	521	517	4			
			In complesso	1 183	1 177	6		



Segue : TAVOLA XXII.

Classe	Sottoclasse	PROFESSIONI E CONDIZIONI a) padroni di aziende, amministratori, direttori, b) impiegati, c) artigiani indipendenti, d) operai salariati, garzoni.	Posizione	M F					
				M	F	F			
42	Pellicciai .....	a	a	1	1	—			
			c	2	1	1			
			d	25	9	16			
		In complesso			28	11	17		
		Totale classe 10	}	a	60	60	—		
				b	—	—	—		
				c	29 535	29 343	192		
				d	25 667	25 312	355		
		In complesso			<b>55 262</b>	<b>54 715</b>	<b>547</b>		
		11	INDUSTRIA DELLA CARTA.	43	Cernitori e lavoratori di stracci, cernitori di carta; cenciaioli .....	a	2	2	—
c	41					38	3		
d	26					22	4		
In complesso							69	62	7
44	Fabbricanti di cellulosa, pasta di legno e cartoni; addetti alle cartiere.....					a	3	3	—
						b	—	—	—
						c	—	—	—
						d	25	15	10
In complesso							28	18	10
45	Fabbricanti di oggetti di carta e cartone; legatori di libri.....					a	9	7	2
		c	133	130	3				
		d	237	198	39				
		In complesso			379	335	44		
		Totale classe 11	}	a	14	12	2		
				b	—	—	—		
c	174			168	6				
d	288			235	53				
In complesso			<b>476</b>	<b>415</b>	<b>61</b>				
12	INDUSTRIE CHE UTILIZZANO MATERIALI DIVERSI.	46	Fabbricanti di spazzole, pettini, forcelle, bottoni, articoli per fumatori e ventagli; oggetti di osso, corallo, madreperla e simili; giocattoli e chinca glie.....	a	—	—	—		
				b	—	—	—		
				c	72	63	9		
				d	160	145	15		
				Totale classe 12			<b>232</b>	<b>208</b>	<b>24</b>

Segue : TAVOLA XXII.

Classe	Sottoclasse	PROFESSIONI E CONDIZIONI a) padroni di aziende, amministratori, direttori, b) impiegati, c) artigiani indipendenti, d) operai salariati, garzoni.	Posizione	M F		
				M	F	F
13	PRODUZIONE E PRIMA LAVORAZIONE DEI METALLI.					
	47	Fonditori, affinatori, bollitori, forgiatori, laminatori, trafilettori, ecc.....	a	3	3	—
			b	2	2	—
			d	435	435	—
Totale classe 13			<b>440</b>	<b>440</b>	—	
14	SUCCESSIVE LAVORAZIONI DEI METALLI,					
	48	Fabbri, maniscalchi, magnani, ramai, caldarai, ottonai, arrotini, coltellai, battitori, lattonieri, stagnai; verniciatori, doratori, nichelatori, smaltatori; fabbricanti di letti e mobili in ferro; fabbricanti di strumenti chirurgici.....	a	4	4	—
			b	—	—	—
			c	10 194	10 194	—
			d	11 324	11 295	29
Totale classe 14			<b>21 522</b>	<b>21 493</b>	<b>29</b>	
15	COSTRUZIONI MECCANICHE IN GENERE, LAVORAZIONE METALLI PREZIOSI, ECC.					
	49	Fabbricanti di macchine agricole e industriali. Costruttori di materiale per trasporti con guide e senza guide, per trasporti aerei. Addetti ai cantieri navali .....	a	45	45	—
			b	114	114	—
			d	7 438	7 419	19
			In complesso			<b>7 597</b>
	50	Costruttori di apparecchi fisici e di precisione; di pesi e misure, strumenti musicali, macchine da scrivere e fotografiche. Fabbricanti di apparecchi ortopedici, ecc. Ottici.....	a	34	34	—
			b	4	4	—
			c	24	24	—
			d	110	110	—
	In complesso			<b>172</b>	<b>172</b>	—
51	Fabbricanti di armi da fuoco e di proiettili.....	a	18	17	1	
		b	—	—	—	
		c	81	81	—	
		d	135	135	—	
In complesso			<b>234</b>	<b>233</b>	<b>1</b>	
52	Costruttori di apparecchi elettrici.....	a	9	9	—	
		b	9	9	—	
		d	36	32	4	
In complesso			<b>54</b>	<b>50</b>	<b>4</b>	
53	Orologiai .....	a	7	7	—	
		c	326	326	—	
		d	351	267	84	
In complesso			<b>684</b>	<b>600</b>	<b>84</b>	

Segue : TAVOLA XXII.

Classe	Sottoclasse	PROFESSIONI E CONDIZIONI a) padroni di aziende, amministratori, direttori, b) impiegati, c) artigiani indipendenti, d) operai salariati, garzoni.	Posizione	M	F	
				F	M	F
16	54	Orefici, argentieri e gioiellieri ; fabbricanti di filagrana, monete e medaglie.....	a	31	31	—
			b	—	—	—
			c	407	402	5
			d	976	965	11
			In complesso	1 414	1 398	16
		Totale classe 15	a	144	143	1
			b	127	127	—
			c	838	833	5
			d	9 046	8 928	118
			In complesso	10 155	10 031	124
	PREPARAZIONE E LAVORAZIONE DEI MINERALI.					
55	Scalpellini, marmisti, segatori, macinatori e sbozzatori di pietra, spaccapietre, sgrossatori di marmi, macinatori e raffinatori di minerali .....	a	6	6	—	
		c	453	453	—	
		d	4 408	4 408	—	
	In complesso	4 867	4 867	—		
56	Mosaicisti; scultori in pietra e in marmo; addetti alla lavorazione delle pietre per uso industriale ...	a	5	5	—	
		c	58	58	—	
		d	201	201	—	
	In complesso	264	264	—		
57	Fornaciai (gesso, calce, cemento, laterizi e materiale refrattario).....	a	52	51	1	
		c	195	195	—	
		d	1 532	1 503	29	
	In complesso	1 779	1 749	30		
58	Fabbricanti di maioliche, porcellane e terrecotte; fabbricanti di stoviglie e terraglie; oggetti artistici; figurinai.....	a	20	18	2	
		b	4	4	—	
		c	478	468	10	
		d	1 477	1 420	57	
	In complesso	1 979	1 910	69		
59	Vetrai; fabbricanti di perle.....	a	9	9	—	
		b	4	4	—	
		c	1	1	—	
		d	151	148	3	
	In complesso	165	162	3		

Segue : TAVOLA XXII.

Classe	Sottoclasse	PROFESSIONI E CONDIZIONI a) padroni di aziende, amministratori, direttori, b) impiegati, c) artigiani indipendenti, d) operai salariati, garzoni.	Posizione	M F		
				M	F	
	60	Asfaltisti e cementisti.....	a	39	39	—
			c	104	104	—
			d	1 547	1 547	—
		In complesso		1 690	1 690	—
		Totale classe 16	a	131	128	3
			b	8	8	—
			c	1 289	1 279	10
			d	9 316	9 227	89
		In complesso		10 744	10 642	102
17		COSTRUZIONI EDILIZIE, STRADALI E IDRAULICHE.				
	61	Costruttori, imprenditori ed assistenti.....	a	1 487	1 487	—
	62	Muratori.....	d	36 288	36 288	—
	63	Manovali, braccianti, lastricatori, selciaroli, terrazzieri (di città), badilanti, ecc.....	d	28 654	28 516	138
	64	Stuccatori, imbianchini, ornatisti, pittori di stanze, decoratori, pavimentatori, tappezziere in carta, ecc.	c	298	298	—
			d	2 202	2 202	—
		In complesso		2 500	2 500	—
	65	Fumisti, docciatori, zincatori, fontanieri e pontaroli.	c	39	39	—
			d	307	307	—
		In complesso		346	346	—
		Totale classe 17	a	1 487	1 487	—
			c	337	337	—
			d	67 451	67 313	138
		In complesso		69 275	69 137	138
18		INDUSTRIA TESSILE. (Seta, cotone, lana, lino, canapa, ecc.).				
	66	Cernitori, essiccatori, cardatori, maceratori, tessitori, ammarratori, annaspatrici, bardatrici e cordai; addetti al candeggio, tintura e stampa dei tessuti.....	a	15	14	1
			b	10	8	2
			c	1 538	210	1 328
			d	3 599	677	2 922
		Totale classe 18		5 162	909	4 253

Segue: TAVOLA XXII.

Classe	Sottoclasse	PROFESSIONI E CONDIZIONI a) padroni di aziende, amministratori, direttori, b) impiegati, c) artigiani indipendenti, d) operai salariati, garzoni.	Posizione	M	F	M	F	
				F	M			
19	<b>TESSUTI SPECIALI.</b>							
	67	Fabbricanti di nastri, passamani, tulle, merletti e cordoni; rivestitori di fili metallici.	a	3	—	3	—	—
			b	—	—	—	—	—
			c	10	—	1	—	9
			d	27	—	5	—	22
			<b>In complesso</b>	<b>40</b>		<b>9</b>		<b>31</b>
	68	Fabbricanti di tessuti a maglia. Retai.....	a	5	—	3	—	2
			b	3	—	2	—	1
			c	340	—	9	—	331
			d	601	—	17	—	584
			<b>In complesso</b>	<b>949</b>		<b>31</b>		<b>918</b>
	69	Fabbricanti di cappelli e oggetti di feltro.....	a	5	—	5	—	—
			b	3	—	2	—	1
			c	56	—	36	—	20
			d	102	—	63	—	39
			<b>In complesso</b>	<b>166</b>		<b>106</b>		<b>60</b>
	70	Fabbricanti di impermeabili, tele per usi diversi, tele cerate e simili, copertoni.....	a	2	—	2	—	—
			b	—	—	—	—	—
			c	3	—	—	—	3
d			13	—	8	—	5	
		<b>In complesso</b>	<b>18</b>		<b>10</b>		<b>8</b>	
		<b>Totale classe 19</b>	<b>a</b>	<b>15</b>		<b>13</b>		<b>2</b>
			<b>b</b>	<b>6</b>		<b>4</b>		<b>2</b>
			<b>c</b>	<b>409</b>		<b>46</b>		<b>363</b>
			<b>d</b>	<b>743</b>		<b>93</b>		<b>650</b>
		<b>In complesso</b>		<b>1 173</b>		<b>156</b>		<b>1 017</b>
20	<b>VESTIARIO, ARREDAMENTO DOMESTICO, NETTEZZA E ACCONCIATURA DELLA PERSONA.</b>							
	71	Addetti alla confezione della biancheria; asolaie, bustaie, camiciaie, coltraie, cucitrici.....	a	2	—	1	—	1
			c	3 500	—	23	—	3 477
			d	2 706	—	13	—	2 693
			<b>In complesso</b>	<b>6 208</b>		<b>37</b>		<b>6 171</b>
	72	Sarti.....	a	8	—	4	—	4
			c	12 345	—	5 218	—	7 127
			d	13 246	—	4 557	—	8 689
			<b>In complesso</b>	<b>25 599</b>		<b>9 779</b>		<b>15 820</b>

Segue : TAVOLA XXII.

Classe	Sottoclasse	PROFESSIONI E CONDIZIONI a) padroni di aziende, amministratori, direttori, b) impiegati, c) artigiani indipendenti, d) operai salariati, garzoni.	Posizione			F	
				M	F		
73	Tappezzieri, materassai, addobbatori, apparatori ed arazzieri; battitori di tappeti, trapuntaie, pulitori di vetri e pavimenti.....	a	8	1	2		
		c	308	293	15		
		d	416	337	79		
		In complesso			727	631	96
		74	Modiste, berrettaie e ricamatrici; ombrellai, cravattai e gallonai; fabbricanti di guarnizioni e parati da chiesa; frangiai.....	a	1	1	—
				c	1 067	103	964
				d	2 420	84	2 336
				In complesso			3 488
		75	Lavandaie, stiratrici, smacchiatrici e tintori.....	c	2 882	196	2 686
				d	1 740	184	1 556
				In complesso			4 622
		76	Addetti ai bagni pubblici.....	a	1	1	—
				b	—	—	—
				d	8	2	6
				In complesso			9
77	Barbieri e parrucchieri.....	c	6 088	5 957	131		
		d	6 379	6 227	152		
		In complesso			12 467	12 184	283
		Totale classe 20	a	15	8	7	
b	—		—	—			
c	26 190		11 790	14 400			
d	26 915		11 404	15 511			
In complesso			53 120	23 202	29 918		
21	INDUSTRIE CHIMICHE.						
78	Addetti alla fabbricazione delle acque gassose e del ghiaccio; addetti alla lavorazione delle acque minerali	a	44	52	2		
		b	5	15	—		
		d	122	118	4		
		In complesso			191	185	6
79	Addetti alla fabbricazione dell'amido, dello zucchero e del glucosio.....	a	9	9	—		
		b	2	2	—		
		d	21	15	6		
		In complesso			32	26	6

Segue : TAVOLA XXII.

Classe	Sottoclasse	PROFESSIONI E CONDIZIONI a) padroni di aziende, amministratori, direttori, b) impiegati, c) artigiani indipendenti, d) operai salariati, garzoni.	Posizione	M F		
				M	F	
80	Addetti alle distillerie e raffinerie dell'alcool.....	a	25	25	—	
		b	7	7	—	
		d	59	57	2	
		In complesso	91	89	2	
81	Fabbricanti di birra, liquori e lieviti.....	a	10	10	—	
		b	5	5	—	
		c	5	5	—	
		d	19	18	1	
In complesso	39	38	1			
82	Addetti alla estrazione delle essenze per profumi, liquori, eteri.....	a	4	4	—	
		b	9	8	1	
		c	6	6	—	
		d	25	23	2	
In complesso	44	41	3			
83	Fabbricanti di saponi, glicerina, stearina, candele, grassi, oli vegetali e colla .....	a	92	91	1	
		b	10	9	1	
		c	79	79	—	
		d	316	303	13	
In complesso	497	482	15			
84	Addetti alla fabbricazione del caucciù, della guttaperca, della celluloidi e degli oggetti di gomma in genere	a	1	1	—	
		b	—	—	—	
		d	4	4	—	
In complesso	5	5	—			
85	Addetti alla manifattura dei tabacchi.....	a	3	3	—	
		b	76	48	28	
		d	526	133	393	
In complesso	605	184	421			
86	Fabbricanti di fiammiferi.....	a	6	6	—	
		b	—	—	—	
		c	—	—	—	
		d	12	11	1	
In complesso	18	17	1			
87	Fabbricanti di prodotti esplodenti. Pirotecnici.....	a	6	6	—	
		b	4	4	—	
		c	48	48	—	
		d	79	76	3	
In complesso	137	134	3			

Segue : TAVOLA XXII.

Classe	Sottoclasse	PROFESSIONI E CONDIZIONI				
		Posizione	M F	M	F	
			a) padroni di aziende, amministratori, direttori, b) impiegati, c) artigiani indipendenti, d) operai salariati, garzoni.			
	88	Fabbricanti di concimi chimici, materie coloranti, acidi, prodotti farmaceutici e chimici in genere. Fabbricanti di creme per calzature, di inchiostri, cerelacche, matite, vernici e smalti .....	a	54	54	—
			b	119	113	6
			c	16	16	—
			d	348	340	8
		In complesso		537	523	14
			a	264	261	3
		Totale classe 21	b	247	211	36
			c	154	154	—
			d	1531	1098	433
		In complesso		2 196	1 724	472
22		INDUSTRIE POLIGRAFICHE.				
	89	Addetti alle tipografie: compositori, correttori, fonditori, mettifoglio, proto, stampatori e scompositori.....	a	56	53	3
			b	21	19	2
			c	129	129	—
			d	1 443	1 415	28
		In complesso		1 649	1 616	33
	90	Litografi e addetti alle arti poligrafiche. Addetti all'officina carta-valori .....	a	5	5	—
			b	3	3	—
			c	3	3	—
			d	97	95	2
		In complesso		108	106	2
	91	Dattilografi, stenografi, copisti e scrivani pubblici...	b	376	41	335
			a	61	58	3
		Totale classe 22	b	400	63	337
			c	132	132	—
			d	1 540	1 510	30
		In complesso		2 133	1 763	370
23		PRODUZIONE E DISTRIBUZIONE DI FORZA MOTRICE, LUCE, ACQUA, CALORE.				
	92	Addetti alla produzione e distribuzione di forza motrice, luce e calore; addetti agli impianti di ventilazione ed illuminazione. Elettricisti.....	a	19	19	—
			b	142	135	7
			c	115	115	—
			d	2 002	1 999	3
		In complesso		2 278	2 268	10



*Segue*: TAVOLA XXII.

Classe	Sottoclasse	PROFESSIONI E CONDIZIONI a) padroni di aziende, amministratori, direttori, b) impiegati, c) artigiani indipendenti, d) operai salariati, garzoni.	Posizione	MF	M	F	
24	93	Addetti alla produzione del gas; fabbricanti di acetilene.....	a	5	5	—	
			b	124	120	4	
			c	2	2	—	
			d	340	339	1	
			In complesso	471	466	5	
		94	Addetti alla generazione del vapore, alla distribuzione della forza motrice a vapore, agl' impianti frigoriferi, di riscaldamento e di acqua potabile .....	a	1	1	—
				b	29	29	—
				d	131	129	2
				In complesso	161	159	2
			Totale classe 23	a	25	25	—
				b	295	284	11
				c	117	117	—
				d	2 473	2 467	6
			In complesso		<b>2 910</b>	<b>2 893</b>	<b>17</b>
	<b>TRASPORTI E VIABILITÀ.</b>						
95	Addetti ai trasporti terrestri senza guide: chauffeurs, carrettieri, cocchieri, conducenti di diligence: guide di città e di montagne, stallieri, noleggiatori di vetture, biciclette, ecc.....	a	55	41	14		
		b	39	26	13		
		c	12 658	12 658	—		
		d	22 704	22 704	—		
	In complesso	35 456	35 429	27			
96	Addetti ai trasporti terrestri su guide: impiegati ed agenti delle ferrovie e delle tran.vie. Addetti alle agenzie di viaggi.....	a	4	4	—		
		b	5 486	5 446	40		
		d	10 595	10 511	84		
	In complesso	16 085	15 961	124			
97	Addetti ai trasporti per acqua: armatori, capitani, marinai, personale di bordo e barcaiuoli. Addetti alle agenzie marittime.....	a	198	198	—		
		b	1 786	1 782	4		
		c	987	987	—		
		d	16 175	16 175	—		
	In complesso	19 146	19 142	4			
98	Addetti ai lavori di carico e scarico: facchini, portatori, ecc. ....	d	2 221	2 146	75		
99	Addetti ai servizi di corrispondenza: personale delle poste, dei telefoni e dei telegrafi.....	a	—	—	—		
		b	3 731	3 185	546		
		d	2 016	1 938	78		
	In complesso	5 747	5 123	624			

Segue : TAVOLA XXII.

Classe	Sottoclasse	PROFESSIONI E CONDIZIONI a) padroni di aziende, amministratori, direttori, b) impiegati, c) artigiani indipendenti, d) operai salariati, garzoni.	Posizione	M F	M	F
100		Addetti ai servizi di manutenzione stradale e polizia urbana; addetti ai servizi sanitari; cantonieri, spazzini, accendifanali, accalappiacani, attacchini, spazzacamini, ecc.....	a	4 289	4 251	38
			a	257	243	14
			b	11 042	10 439	603
			c	13 645	13 645	—
			d	58 000	57 723	275
		<b>Totale classe 24</b>				
		<b>In complesso</b>		<b>82 944</b>	<b>82 052</b>	<b>892</b>
25		<b>INDUSTRIE NON SPECIFICATE.</b>				
101		Addetti alle industrie non specificate.....	a	1 015	983	32
			b	—	—	—
			c	1 179	958	221
			d	38 416	33 896	4 520
		<b>Totale classe 25</b>		<b>40 610</b>	<b>35 837</b>	<b>4 773</b>
			a	4 282	4 193	89
			b	12 306	11 313	993
			c	109 111	91 596	17 515
			d	328 607	301 669	26 938
		<b>Totale Industria...</b>		<b>454 306</b>	<b>408 771</b>	<b>45 535</b>
		<b>COMMERCIO</b>				
26		<b>VENDITA DI MERCI E DERRATE ALIMENTARI.</b>				
102		Venditori di bestiame.....	a	390	390	—
103		Venditori di granaglie, farine e semi oleosi; fieno, paglia.....	a	1 106	1 011	95
			d	29	28	1
		<b>In complesso</b>		<b>1 135</b>	<b>1 039</b>	<b>96</b>
104		Venditori di pane e pasta da minestra.....	a	1 051	608	443
			d	94	88	6
		<b>In complesso</b>		<b>1 145</b>	<b>696</b>	<b>449</b>

Segue : TAVOLA XXII.

Classe	Sottoclasse	PROFESSIONI E CONDIZIONI a) padroni di aziende, amministratori, direttori, b) impiegati, c) artigiani indipendenti, d) operai salariati, garzoni.	Posizione			
				M	F	
27	105	Venditori di vino ed olio all'ingrosso.....	a	1 637	1 562	75
			b	10	9	1
			d	43	42	1
			In complesso	1 690	1 613	77
	106	Venditori di biscotti, dolci, cioccolate, confetture e gelati.....	a	389	349	40
			b	50	49	1
			d	77	75	2
			In complesso	516	473	43
	107	Venditori di uova, pollame, latte, burro, formaggio, salame, carne, pesce, cacciagione, frutta, erbaggi, legumi e ghiaccio ; venditori di fiori, piante, bulbi e sementi.....	a	17 439	15 195	2 244
			b	1	—	1
			d	782	725	57
In complesso			18 222	15 920	2 302	
108	Venditori di droghe, generi coloniali, prodotti chimici, cera, candele, benzina, concimi, petrolio, profumeria, ecc.....	a	426	375	51	
		b	18	17	1	
		d	31	31	—	
		In complesso	475	423	52	
Totale classe 26			a	22 438	19 490	2 948
			b	79	75	4
			d	1 056	989	67
In complesso				<b>23 573</b>	<b>20 554</b>	<b>3 019</b>
VENDITA DI GENERI NON ALIMENTARI.						
109	Venditori di combustibili solidi, di prodotti dell'industria del legno e delle materie analoghe.....	a	1 110	1 044	66	
		b	25	25	—	
		d	138	138	—	
		In complesso	1 273	1 207	66	
110	Venditori di mobili, strumenti musicali, corde armoniche.....	a	165	151	14	
		b	10	10	—	
		d	8	7	1	
		In complesso	183	168	15	
111	Venditori di pelo e penne preparate, cuoio, calzature, guanti, pelliccerie e animali imbalsamati....	a	1 062	993	69	
		b	89	85	4	
		d	18	18	—	
		In complesso	1 169	1 096	73	

Segue: TAVOLA XXII.

Classe	Sottoclasse	PROFESSIONI E CONDIZIONI a) padroni di aziende, amministratori, direttori, b) impiegati, c) artigiani indipendenti, d) operai salariati, garzoni.	Posizione	MF	M	F
112	Venditori di spazzole, pettini, forcelle, giocattoli, articoli per fumatori articoli in osso, avorio e madreperla; articoli in metallo; venditori di corallo, ventagli, ecc.	a	250	217	33	
		b	5	5	—	
		d	7	7	—	
	In complesso		262	229	33	
113	Venditori di pasta di legno, cellulosa, carta e cartone; oggetti di cancelleria, libri, giornali, fotografie e articoli fotografici, francobolli e cartoline..	a	274	248	26	
		b	52	48	4	
		d	11	9	2	
	In complesso		337	305	32	
114	Venditori di prodotti metallurgici; negozianti di acciaio, ferramenta, armi e proiettili, macchine e strumenti di precisione per uso agricolo e industriale...	a	508	496	12	
		b	43	43	—	
		d	5	5	—	
	In complesso		556	544	12	
115	Gioiellieri, orefici, antiquari; negozianti di monete, medaglie ed oggetti preziosi.....	a	631	606	25	
		b	78	78	—	
		d	22	18	4	
	In complesso		731	702	29	
116	Venditori di prodotti mineralurgici e di cava; venditori di vetri, lampade, ceramiche, cristalli, argille, laterizi, porcellane, piatti e stoviglie.....	a	652	592	60	
		b	25	25	—	
		d	8	8	—	
	In complesso		685	625	60	
117	Venditori di materie prime per l'industria tessile; venditori di filati, tessuti, mercerie, vestiario ed oggetti di arredamento domestico.....	a	5206	4191	1015	
		b	433	391	42	
		d	38	36	2	
	In complesso		5 677	4 618	1 059	
118	Venditori di materiale sanitario; articoli di gomma, ecc.	a	56	55	1	
		b	30	29	1	
		d	4	4	—	
	In complesso		90	88	2	
	Totale classe 27	a	9 914	8 593	1 321	
		b	790	739	51	
		d	259	250	9	
	In complesso		10 963	9 582	1 381	
28	VENDITA DI MERCI DIVERSE E NON SPECIFICATE.					
119	Venditori di oggetti usati e di rifiuto.....	a	271	238	33	
		d	86	77	9	
	In complesso		357	315	42	

Segue : TAVOLA XXII.

Classe	Sottoclasse	PROFESSIONI E CONDIZIONI a) padroni di aziende, amministratori, direttori, b) impiegati, c) artigiani indipendenti, d) operai salariati, garzoni.	Posizione	M	F	M	F	
				F	M			
29	120	Venditori di merci e derrate diverse (senz'altra specificazione).....	a	806	670	136		
			b	12	12	—		
			d	10	10	—		
			In complesso		828	692	136	
	121	Venditori di merci e derrate non specificate .....	a	15 109	13 555	1 554		
			b	356	324	32		
			d	228	209	19		
			In complesso	15 693	14 088	1 605		
	122	Venditori ambulanti.....	a	3 672	3 364	308		
			In complesso					
			Totale classe 28	a	19 858	17 827	2 081	
				b	368	336	32	
			d	324	296	28		
		In complesso		20 550	18 459	2 091		
		ESERCIZI PUBBLICI.						
123	Proprietari e personale di alberghi e pensioni ; locandieri, affittacamere ed affittaletti.....	a	1 224	588	636			
		b	63	38	25			
		d	804	527	277			
		In complesso	2 091	1 153	938			
124	Proprietari e personale di trattorie, rosticcerie, friggitorie, osterie, cantine, bottiglierie e spacci di vino ; vivandieri .....	a	2 791	2 098	693			
		b	76	71	5			
		d	2 908	2 752	156			
		In complesso	5 775	4 921	854			
125	Proprietari e personale di caffè, liquorerie, birrer e, bars, sale da bigliardo, tea-rooms.....	a	667	556	111			
		b	19	18	1			
		d	438	427	11			
		In complesso	1 124	1 001	123			
126	Rivenditori di sale e tabacchi.....	a	1 156	843	313			
		b	225	216	9			
		d	27	17	10			
		In complesso	1 408	1 076	332			

Segue: TAVOLA XXII.

Classe	Sottoclasse	PROFESSIONI E CONDIZIONI a) padroni di aziende, amministratori, direttori, b) impiegati, c) artigiani indipendenti, d) operai salariati, garzoni.	Posizione	M	F	
				F	M	F
30	127	Appaltatori, impresari di spettacoli pubblici e personale non artistico dei medesimi.....	a	45	43	2
			b	45	40	5
			d	48	45	3
			In complesso..	138	128	10
		Totale classe 29	a	5 883	4 128	1 755
			b	428	383	45
			d	4 225	3 768	457
			In complesso..	<b>10 536</b>	<b>8 279</b>	<b>2 257</b>
			ISTITUTI DI EMISSIONE, CREDITO, CAMBIO, ASSICURAZIONE, ECC.			
		128	Personale di banche, istituti di credito e deposito, agenzie di pegno e risparmio, borse, stanze di compensazione, istituti di assicurazione, camere di commercio, magazzini generali, punti franchi, esattorie, banchi lotto, agenzie di pubblicità e affissione; banchieri, cambia-valute, borsisti .....	a	199	191
b	2 304			2 257	137	
In complesso..	2 593			2 448	145	
129	Spedizionieri, commissionari, rappresentanti.....	a	774	767	7	
		b	1 612	1 598	14	
		In complesso..	2 386	2 365	21	
130	Mediatori, sensali, stimatori; agenti d'informazioni, d'aste e di emigrazione; agenti teatrali e di collocamento .....	a	4 630	4 612	18	
		b	221	221	—	
		In complesso..	4 851	4 833	18	
131	Addetti alle aziende commerciali in genere .....	a	62	61	1	
		b	7 834	7 410	424	
	In complesso..	7 896	7 471	425		
	Totale classe 30	a	5 665	5 631	34	
		b	12 061	11 486	575	
	In complesso..	<b>17 726</b>	<b>17 117</b>	<b>609</b>		
	Totale Commercio..	<b>83 348</b>	<b>73 991</b>	<b>9 357</b>		

Segue: TAVOLA XXII.

Classe	Sottoclasse	PROFESSIONI E CONDIZIONI a) padroni di aziende, amministratori, direttori, b) impiegati, c) artigiani indipendenti, d) operai salariati, garzoni.	Posizione	M F		
				M	F	
<b>AMMINISTRAZIONE PUBBLICA E PRIVATA</b>						
31	AMMINISTRAZIONE PUBBLICA.					
132	Personale diplomatico presso il governo di S. M. il Re e presso la S. Sede. Personale delle Ambasciate e dei Consolati.....			39	38	1
133	Impiegati e funzionari dello Stato, della R. Casa e delle Camere legislative .....			7 892	7 712	180
134	Impiegati delle Provincie, dei Comuni, degli Istituti di beneficenza e degli Enti morali .....			5 883	5 675	208
	Totale classe 31			<b>13 814</b>	<b>13 425</b>	<b>389</b>
32	DIFESA DEL PAESE.					
135	Carabinieri Reali e Guardie di Finanza... <i>Ufficiali..</i>			478	478	—
	<i>Altri militari..</i>			12 615	12 615	—
	In complesso..			13 093	13 093	—
136	Altri corpi dell' Esercito .....			1 345	1 345	—
	<i>Ufficiali..</i>			9 293	9 293	—
	<i>Altri militari..</i>			9 293	9 293	—
	In complesso..			10 638	10 638	—
137	Armata .....			104	104	—
	<i>Ufficiali..</i>			198	198	—
	<i>Altri militari..</i>			198	198	—
	In complesso..			302	302	—
	Totale classe 32			1 927	1 927	—
	} <i>Ufficiali .....</i>			22 106	22 106	—
	} <i>Altri militari..</i>			22 106	22 106	—
	In complesso..			<b>24 033</b>	<b>24 033</b>	—
33	CORPI ORGANIZZATI E PERSONALE DI SERVIZIO DI PUBBLICA AMMINISTRAZIONE.					
138	Addetti ai corpi organizzati al servizio dello Stato: guardie carcerarie, ispettori e guardie forestali, funzionari di pubblica sicurezza .....			1 454	1 454	—
139	Addetti ai corpi organizzati al servizio delle Provincie e dei Comuni: guardie municipali, daziarie, forestali e campestri .....			3 050	3 050	—

Segue: TAVOLA XXII.

Classe	Sottoclasse	PROFESSIONI E CONDIZIONI a) padroni di aziende, amministratori, direttori, b) impiegati, c) artigiani indipendenti, d) operai salariati, garzoni.	Posizione	M	F	
				F	M	
	140	Personale subalterno dello Stato, della R. Casa e delle Camere legislative .....		713	652	61
	141	Personale subalterno delle Provincie, dei Comuni, degli Istituti di beneficenza e degli Enti morali..		2 224	1 725	499
		Totale classe 33		<b>7 441</b>	<b>6 881</b>	<b>560</b>
<b>34</b>		<b>AMMINISTRAZIONE PRIVATA.</b>				
	142	Personale delle aziende di carattere non commerciale nè industriale; impiegati di società, circoli sportivi e scientifici; maestri di casa, intendenti e giovani di studio; agenti di investigazione, di sicurezza privata e guardie notturne.....		2 325	2 233	92
<b>35</b>	143	IMPIEGATI, COMMESSI E FATTORINI (senz'altra specificazione) .....		9 216	8 797	419
		Totale Amministrazione pubblica e privata		<b>56 829</b>	<b>55 369</b>	<b>1 460</b>
		<b>CULTO, PROFESSIONI E ARTI LIBERALI</b>				
<b>36</b>		<b>CULTO.</b>				
	144	Sacerdoti e chierici del clero cattolico secolare.....		4 161	4 161	—
	145	Frați, monache, suore, laici e converse del clero cattolico regolare .....		3 423	651	2 772
	146	Pastori evangelici e ministri di altri culti (senza altra specificazione).....		47	47	—
	147	Impiegati della Curia pontificia, delle Curie vescovili e degli istituti ecclesiastici .....		28	26	2
	148	Sacrestani, ecc., addetti al servizio delle chiese cattoliche .....		653	645	8
	149	Impiegati e inservienti addetti ai templi ed agli istituti di culto non cattolico .....		11	4	7
		Totale classe 36		<b>8 323</b>	<b>5 534</b>	<b>2 789</b>
<b>37</b>		<b>INSEGNAMENTO.</b>				
	150	Maestri, professori, direttori delle scuole e degli istituti pubblici e privati.....		16 073	6 694	9 379
	151	Insegnanti di musica vocale e strumentale e di recitazione .....		721	592	129



Segue: TAVOLA XXII.

Classe	Sottoclasse	PROFESSIONI E CONDIZIONI a) padroni di aziende, amministratori, direttori, b) impiegati, c) artigiani indipendenti, d) operai salariati, garzoni.	Posizione	MF	M	F
	152	Maestri di ginnastica, scherma, equitazione, ballo, nuoto, ecc. ....		74	56	18
	153	Sacerdoti, monaci, monache, ecc., addetti all'insegnamento .....		935	322	613
		<b>Totale classe 37</b>		<b>17 803</b>	<b>7 664</b>	<b>10 139</b>
<b>38</b>		<b>PROFESSIONI SANITARIE.</b>				
	154	Medici, chirurghi, ostetrici .....		2 884	2 843	41
	155	Dentisti .....		98	80	18
	156	Levatrici .....		1 204	—	1 204
	157	Veterinari .....		152	152	—
	158	Farmacisti (padroni e assistenti di farmacia) .....		1 454	1 428	26
	159	Flebotomi, callisti, massaggiatori, manicure e pedicure		14	14	—
	160	Infermieri .....		745	522	223
	161	Sacerdoti, monaci, monache, addetti all'assistenza .		530	2	528
		<b>Totale classe 38</b>		<b>7 081</b>	<b>5 041</b>	<b>2040</b>
<b>39</b>		<b>PROFESSIONI LEGALI.</b>				
	162	Avvocati, procuratori e causidici .....		4 484	4 477	7
	163	Notai .....		655	655	—
		<b>Totale classe 39</b>		<b>5 139</b>	<b>5132</b>	<b>7</b>
<b>40</b>		<b>LETTERE E SCIENZE APPLICATE.</b>				
	164	Letterati, pubblicisti, traduttori, interpreti, archeologi e giornalisti .....		255	243	12
	165	Ingegneri e architetti .....		1 412	1 412	—
	166	Dottori in scienze agrarie, geometri, agrimensori ed agronomi .....		1 150	1 150	—
	167	Dottori in scienze commerciali, ragionieri, attuari, contabili e periti commerciali .....		2 956	2 849	107
		<b>Totale classe 40</b>		<b>5 773</b>	<b>5 654</b>	<b>119</b>
<b>41</b>		<b>ARTI BELLE.</b>				
	168	Scultori, pittori, scenografi e miniatori .....		307	292	15
	169	Disegnatori e calligrafi .....		99	93	6
	170	Modelli .....		9	4	5

Segue: TAVOLA XXII.

Classe	Sottoclasse	PROFESSIONI E CONDIZIONI a) padroni di aziende, amministratori, direttori, b) impiegati, c) artigiani indipendenti, d) operai salariati, garzoni.	Posizione	M	F	
				F	M	F
	171	Compositori di musica, direttori d'orchestra e capi-banda musicali.....		50	47	3
	172	Musicanti, suonatori ed organisti.....		839	804	35
	173	Artisti di canto, cantori e coristi.....		209	108	101
	174	Coreografi, ballerini, mimi e tramagnini.....		9	3	6
	175	Artisti drammatici, lirici, ecc.....		294	141	153
	176	Suggeritori, buttafuori, trovaroba.....		9	9	—
	177	Artisti di compagnie equestri e di varietà; artisti cinematografici; prestigiatori, suonatori ambulanti, saltimbanchi, fantini, ginnasti, giuocatori di pallone, burattinai, domatori; addetti ai tiri a segno; ciarlatani.....		334	258	76
	178	Fotografi, cianografi, eliografi e produttori di pellicole cinematografiche.....		509	487	22
		Totale classe 41		<b>2 668</b>	<b>2 246</b>	<b>422</b>
		<b>Totale Culto, professioni e arti liberali</b>		<b>46 787</b>	<b>31 271</b>	<b>15 516</b>
42		<b>ADDETTI AI SERVIZI DOMESTICI.</b>				
	179	Domestici, cuochi, portieri; balie, damigelle di compagnia, governanti ed istitutrici.....		<b>27 660</b>	<b>3 455</b>	<b>24 205</b>
		<b>CONDIZIONI NON PROFESSIONALI</b>				
43	180	PROPRIETARI, CAPITALISTI, AGIATI, REDDITIERI, BENE- STANTI.....		<b>41 262</b>	<b>22 440</b>	<b>18 822</b>
44		<b>PENSIONATI.</b>				
	181	Pensionati di amministrazione pubblica e privata..		11 616	7 326	4 290
	182	Pensionati di guerra .....		5 701	2 737	2 964
		Totale classe 44		<b>17 317</b>	<b>10 063</b>	<b>7 254</b>
45	183	STUDENTI, SEMINARISTI, COLLEGIALI.....		<b>178 309</b>	<b>113 282</b>	<b>65 027</b>
46	184	ATTENDENTI ALLE CURE DOMESTICHE .....		<b>1348649</b>	—	<b>1348649</b>
47		<b>ALTRE CONDIZIONI NON PROFESSIONALI</b>				
	185	Persone senza professione, invalidi, disoccupati ...		12 064	10 957	1 107

Segue : TAVOLA XXII.

Classe	Sottoclasse	PROFESSIONI E CONDIZIONI a) padroni di aziende, amministratori, direttori, b) impiegati, c) artigiani indipendenti, d) operai salariati, garzoni.	Posizione	MF	M	F
	186	Ricoverati .....		11 564	4 960	6 604
	187	Detenuti .....		5 015	4 833	182
	188	Mendicanti.....		950	442	508
	189	Prostitute.....		746	—	746
		Totale classe 47		<b>30 339</b>	<b>21 192</b>	<b>9 147</b>
48	190	SENZA INDICAZIONE DI PROFESSIONE O CONDIZIONE..		<b>50 995</b>	<b>50 995</b>	—
		<b>Totale Condizioni non professionali</b>		<b>1666871</b>	<b>217 972</b>	<b>1448899</b>

### RIEPILOGO

PROFESSIONI E CONDIZIONI	MF	M	F
Agricoltura, caccia e pesca .....	883 775	802 295	81 480
Industria .....	454 306	408 771	45 535
Commercio .....	83 348	73 991	9 357
Amministrazione pubblica e privata .....	56 829	55 369	1 460
Culto, professioni e arti liberali .....	46 787	31 271	15 516
Addetti ai servizi domestici .....	27 660	3 455	24 205
Proprietari, benestanti.....	41 262	22 440	18 822
Attendenti alle cure domestiche, pensionati, studenti, ricoverati, ecc. ....	1 625 609	195 532	1 430 077
In complesso	<b>3 219 576</b>	<b>1 593 124</b>	<b>1 626 452</b>

TAVOLA XXIII.

**Popolazione presente di età superiore a 10 anni  
nei Comuni aventi un Centro di almeno 15 000**

Classe	Sottoclasse	PROFESSIONI E CONDIZIONI a) padroni di aziende, amministratori, direttori, b) impiegati, c) artigiani indipendenti, d) operai salariati, garzoni.	Posizione									
				CALTANISSETTA			CASTROGIOVANNI			MAZZARINO		
				M	F	T	M	F	T	M	F	T
<b>AGRICOLTURA - CACCIA - PESCA</b>												
1	AGRICOLTURA E CACCIA.											
1	1	Agricoltori che conducono terreni propri .....		1139	1102	37	772	768	4	1360	1296	64
	2	Enfiteuti ed utilisti.....		1	1	—	102	101	1	6	6	—
	3	Fittavoli .....		414	409	5	715	714	1	56	51	5
	4	Mezzadri e coloni.....		1578	1567	11	1956	1946	10	121	116	5
	5	Contadini obbligati.....		1	1	—	129	128	1	11	11	—
	6	Giornalieri di campagna, bifolchi, ecc.		4832	4706	66	1673	1651	22	4102	3922	180
	7	Fattori, agenti di campagna.....		31	31	—	87	87	—	20	20	—
	8	Giardinieri, ortolani, ecc. ....		112	109	3	76	75	1	5	5	—
	9	Pastori, bovani e mandriani.....		280	276	4	657	654	3	700	696	4
	10	Allevatori di animali, apicoltori, ecc.		1	1	—	3	3	—	—	—	—
	11	Boscaioli, carbonai e taglialegna.....		28	28	—	13	13	—	—	—	—
	12	Guardie campestri e guardaboschi privati .....		14	14	—	7	7	—	25	25	—
	13	Cacciatori, raccoglitori di funghi, ecc.		2	2	—	1	1	—	—	—	—
		Totale classe 1		<b>8433</b>	<b>8307</b>	<b>126</b>	<b>6191</b>	<b>6148</b>	<b>43</b>	<b>6406</b>	<b>6148</b>	<b>258</b>
2	PESCA.											
	14	Piscicoltori .....		—	—	—	—	—	—	—	—	—
	15	Pescatori e vallanti .....		—	—	—	—	—	—	—	—	—
		Totale classe 2		—	—	—	—	—	—	—	—	—
		Totale Agricoltura - Caccia - Pesca		<b>8433</b>	<b>8307</b>	<b>126</b>	<b>6191</b>	<b>6148</b>	<b>43</b>	<b>6406</b>	<b>6148</b>	<b>258</b>
<b>INDUSTRIA</b>												
3	MINIERE.											
	16	Minatori di metalli, solfo, combustibili fossili. Addetti alle ricerche minerarie .....	a	14	14	—	47	47	—	—	—	—
			b	21	21	—	—	—	—	—	—	—
			d	2060	2049	11	2883	2880	3	1072	1072	—
		Totale classe 3		<b>2095</b>	<b>2084</b>	<b>11</b>	<b>2930</b>	<b>2927</b>	<b>3</b>	<b>1072</b>	<b>1072</b>	—

**classificata secondo il sesso e la professione  
abitanti, nei Circondari e nelle Provincie.**

**PROVINCIA DI CALTANISSETTA**

COMUNI aventi un Centro di almeno 15000 abitanti

NISCEMI			PIAZZA ARMERINA			RIESI			SAN CATALDO			TERRANOVA DI SICILIA			VALGUARNERA CAROPEPE			Sottoclasse	Classe
MF	M	F	MF	M	F	MF	M	F	MF	M	F	MF	M	F	MF	M	F		
763	687	76	2377	2360	17	962	917	45	1234	1201	33	918	868	50	375	375	—	1	
—	—	—	64	64	—	—	—	—	—	—	—	11	11	—	—	—	—	2	
55	52	3	652	650	2	33	33	—	126	124	2	59	58	1	237	237	—	3	
1110	1084	26	2093	2075	18	509	506	3	1829	1824	5	5	5	—	519	514	5	4	
—	—	—	1	1	—	—	—	—	—	—	—	1	1	—	—	—	—	5	
2827	2715	112	4339	4313	26	2062	2045	17	1888	1864	24	3945	3920	25	2723	2715	8	6	
5	5	—	13	13	—	3	3	—	3	3	—	9	9	—	4	4	—	7	
6	6	—	65	65	—	7	7	—	18	17	1	25	24	1	33	33	—	8	
149	148	1	241	241	—	94	93	1	99	97	2	235	235	—	85	85	—	9	
—	—	—	1	1	—	—	—	—	—	—	—	—	—	—	—	—	—	10	
11	11	—	50	50	—	—	—	—	1	1	—	6	6	—	—	—	—	11	
28	28	—	5	5	—	13	13	—	1	1	—	57	57	—	6	6	—	12	
—	—	—	1	1	—	—	—	—	—	—	—	—	—	—	—	—	—	13	
<b>4954</b>	<b>4736</b>	<b>218</b>	<b>9902</b>	<b>9839</b>	<b>63</b>	<b>3683</b>	<b>3617</b>	<b>66</b>	<b>5199</b>	<b>5132</b>	<b>67</b>	<b>5271</b>	<b>5194</b>	<b>77</b>	<b>3982</b>	<b>3969</b>	<b>13</b>		
—	—	—	—	—	—	—	—	—	—	—	—	—	—	—	—	—	—	14	
—	—	—	—	—	—	—	—	—	—	—	—	7	7	—	—	—	—	15	
—	—	—	—	—	—	—	—	—	—	—	—	7	7	—	—	—	—		
<b>4954</b>	<b>4736</b>	<b>218</b>	<b>9902</b>	<b>9839</b>	<b>63</b>	<b>3683</b>	<b>3617</b>	<b>66</b>	<b>5199</b>	<b>5132</b>	<b>67</b>	<b>5278</b>	<b>5201</b>	<b>77</b>	<b>3982</b>	<b>3969</b>	<b>13</b>		
—	—	—	—	—	—	—	—	—	2	2	—	—	—	—	4	4	—	16	
—	—	—	—	—	—	—	—	—	4	4	—	—	—	—	—	—	—		
3	3	—	2138	2130	8	1212	1212	—	868	864	4	5	5	—	787	787	—		
<b>3</b>	<b>3</b>	<b>—</b>	<b>2138</b>	<b>2130</b>	<b>8</b>	<b>1212</b>	<b>1212</b>	<b>—</b>	<b>874</b>	<b>870</b>	<b>4</b>	<b>5</b>	<b>5</b>	<b>—</b>	<b>791</b>	<b>791</b>	<b>—</b>		

Segue: TAVOLA XXIII.

Classe	Sottoclasse	PROFESSIONI E CONDIZIONI a) padroni di aziende, amministratori, direttori, b) impiegati, c) artigiani indipendenti, d) operai salariati, garzoni.	Posizione	CALTANISSETTA			CASTROGIOVANNI			MAZZARINO			
				M	F		M	F		M	F		
				M	F		M	F		M	F		
4		CAVE DI OGNI GENERE.											
	17	Cavatori di pietre, di materiale da cementi, ecc.....	a	—	—	—	—	—	—	—	—	—	—
			b	—	—	—	—	—	—	—	—	—	—
			d	49	49	—	6	6	—	—	—	—	—
		Totale classe 4		<b>49</b>	<b>49</b>	—	<b>6</b>	<b>6</b>	—	—	—	—	—
5		SALINE MARITTIME ED ACQUE MINERALI.											
	18	Salinari; addetti alla estrazione delle acque minerali .....	a	—	—	—	—	—	—	—	—	—	—
			b	—	—	—	—	—	—	—	—	—	—
			d	—	—	—	—	—	—	—	—	—	—
		Totale classe 5		—	—	—	—	—	—	—	—	—	—
6		INDUSTRIA DEL LEGNO, DELLA PAGLIA ED AFFINI.											
	19	Addetti ai depositi del legname, segatori, ecc .....		—	—	—	—	—	—	—	—	—	—
	20	Falegnami, carrozzieri, carpentieri, ecc.		157	157	—	257	257	—	88	88	—	—
	21	Intagliatori, intarsiatori, ebanisti, ecc.		114	113	1	63	63	—	5	5	—	—
	22	Verniciatori e doratori in genere.....		2	2	—	—	—	—	—	—	—	—
	23	Fabbricanti di oggetti in truciolo e sughero .....		1	1	—	—	—	—	—	—	—	—
	24	Fabbricanti di oggetti in canna e simili.		4	2	2	—	—	—	1	1	—	—
	25	Fabbricanti di oggetti in paglia e fibre affini; fabbricanti di cappelli di paglia, ecc. ....		5	4	1	1	1	—	—	—	—	—
			a	1	1	—	—	—	—	—	—	—	—
			b	—	—	—	—	—	—	—	—	—	—
			c	144	142	2	139	139	—	46	46	—	—
			d	138	136	2	182	182	—	48	48	—	—
		Totale classe 6		<b>283</b>	<b>279</b>	<b>4</b>	<b>321</b>	<b>321</b>	—	<b>94</b>	<b>94</b>	—	—
7		INDUSTRIE CHE LAVORANO I CEREALI.											
	26	Addetti ai depositi dei cereali.....		14	14	—	9	9	—	19	19	—	—
	27	Mugnai .....		60	57	3	83	83	—	46	46	—	—
	28	Fornai, pastai e panettieri.....		248	235	13	64	59	5	29	28	1	—
	29	Pasticcieri, dolcieri, ecc .....		22	21	1	14	12	2	—	—	—	—
			a	2	2	—	1	1	—	—	—	—	—
			b	—	—	—	—	—	—	—	—	—	—
			c	107	97	10	89	84	5	37	36	1	—
		d	235	228	7	80	78	2	57	57	—	—	
		Totale classe 7		<b>344</b>	<b>327</b>	<b>17</b>	<b>170</b>	<b>163</b>	<b>7</b>	<b>94</b>	<b>93</b>	<b>1</b>	—

PROVINCIA DI CALTANISSETTA

COMUNI aventi un Centro di almeno 15009 abitanti

NISCEMI			PIAZZA ARMERINA			RIESI			SAN CATALDO			TERRANOVA DI SICILIA			VALGUARNERA CAROPEPE			Sottoclasse	Classe
MF	M	F	MF	M	F	MF	M	F	MF	M	F	MF	M	F	MF	M	F		
—	—	—	—	—	—	—	—	—	1	1	—	—	—	—	—	—	—	17	
1	1	—	—	—	—	1	1	—	—	—	—	—	—	—	—	—	—	4	
1	1	—	—	—	—	1	1	—	1	1	—	—	—	—	—	—	—	5	
—	—	—	—	—	—	—	—	—	—	—	—	—	—	—	—	—	—	18	
—	—	—	—	—	—	—	—	—	—	—	—	—	—	—	—	—	—	6	
—	—	—	—	—	—	1	1	—	—	—	—	1	1	—	—	—	—	19	
—	—	—	14	14	—	69	69	—	80	80	—	117	117	—	61	61	—	20	
90	90	—	74	74	—	—	—	—	5	5	—	62	62	—	6	6	—	21	
9	9	—	140	140	—	1	1	—	—	—	—	2	2	—	—	—	—	22	
—	—	—	—	—	—	—	—	—	10	10	—	—	—	—	—	—	—	23	
—	—	—	—	—	—	5	5	—	—	—	—	14	12	2	—	—	—	24	
—	—	—	2	2	—	2	1	1	—	—	—	3	3	—	1	1	—	25	
—	—	—	—	—	—	—	—	—	—	—	—	1	1	—	—	—	—	7	
82	82	—	9	9	—	53	52	1	45	45	—	95	93	2	36	36	—	26	
17	17	—	221	221	—	25	25	—	50	50	—	103	103	—	32	32	—	27	
99	99	—	230	230	—	78	77	1	95	95	—	199	197	2	68	68	—	28	
18	18	—	2	2	—	3	3	—	20	19	1	34	34	—	11	11	—	29	
35	34	1	40	40	—	23	23	—	15	15	—	24	23	1	19	19	—	26	
45	34	11	45	45	—	63	49	14	54	53	1	97	85	12	54	54	—	27	
2	2	—	3	3	—	—	—	—	2	1	1	4	4	—	5	5	—	28	
—	—	—	—	—	—	—	—	—	2	2	—	—	—	—	1	1	—	29	
—	—	—	—	—	—	—	—	—	2	2	—	—	—	—	—	—	—	7	
58	47	11	32	32	—	41	30	11	28	27	1	48	41	7	32	32	—	26	
42	41	1	58	58	—	48	45	3	59	57	2	111	105	6	56	56	—	27	
100	88	12	90	90	—	89	75	14	91	88	3	159	146	13	89	89	—	28	

Segue : TAVOLA XXIII.

Classe	Sottoclasse	PROFESSIONI E CONDIZIONI a) padroni di aziende, amministratori, direttori, b) impiegati, c) artigiani indipendenti, d) operai salariati, garzoni.	Posizione																
				CALTANISSETTA			CASTROGIOVANNI			MAZZARINO									
				M F	M	F	M F	M	F	M F	M	F							
<b>8</b>		<b>INDUSTRIE CHE UTILIZZANO FRUTTA, VERDURA E SEMI.</b>																	
	30	Addetti alla conservazione dei foraggi, frutta, ecc. ....					3	3											
	31	Addetti agli stabilimenti enologici, ecc.		3	3							6	5						1
	32	Fabbricanti di sciroppi, conserve, ecc.																	
	33	Addetti alla lavorazione del caffè, alla fabbricazione dei frutti canditi, ecc. ....		30	29	1	3	3											
			<i>a</i>	2	2														
			<i>b</i>	1	1														
			<i>c</i>	8	8														
			<i>d</i>	22	21	1	6	6				6	5						1
		<b>Totale classe 8</b>		<b>33</b>	<b>32</b>	<b>1</b>	<b>6</b>	<b>6</b>				<b>6</b>	<b>5</b>						<b>1</b>
<b>9</b>		<b>INDUSTRIE CHE UTILIZZANO PRODOTTI ANIMALI.</b>																	
	34	Addetti alla lavorazione del latte, ecc.																	
	35	Addetti alla macellazione e conservazione della carne, ecc. ....		16	16		5	5											
	36	Addetti alla lavorazione del miele e della cera. ....																	
			<i>a</i>				1	1											
			<i>b</i>																
			<i>c</i>	3	3														
			<i>d</i>	13	13		4	4											
		<b>Totale classe 9</b>		<b>16</b>	<b>16</b>		<b>5</b>	<b>5</b>											
<b>10</b>		<b>INDUSTRIE CHE UTILIZZANO SPOGLIE ANIMALI.</b>																	
	37	Addetti alla lavorazione del pelo, delle budella, ecc. ....																	
	38	Conciatori e lucidatori di pelli. ....		2	2														
	39	Calzolai, orlatrici, ecc. ....		449	446	3	396	396				279	279						
	40	Guantai; fabbricanti di articoli in pelle.																	
	41	Sellai; fabbricanti di finimenti, ecc. ....		5	5		15	15				1	1						
	42	Pellicciai. ....																	
			<i>a</i>																
			<i>b</i>																
			<i>c</i>	279	279		167	167				164	164						
			<i>d</i>	177	174	3	244	244				116	116						
		<b>Totale classe 10</b>		<b>456</b>	<b>453</b>	<b>3</b>	<b>411</b>	<b>411</b>				<b>280</b>	<b>280</b>						



**PROVINCIA DI CALTANISSETTA**

COMUNI aventi un Centro di almeno 15 000 abitanti

NISCEMI			PIAZZA ARMERINA			RIESI			SAN CATALDO			TERRANOVA DI SICILIA			VALGUARNERA CAROPEPE			Sottoclasse	Classe
MF	M	F	MF	M	F	MF	M	F	MF	M	F	MF	M	F	MF	M	F		
4	4	—	—	—	—	2	—	2	—	—	—	—	—	—	2	1	1	30	8
1	1	—	—	—	—	—	—	—	3	3	—	3	3	—	—	—	—	31	
—	—	—	—	—	—	—	—	—	—	—	—	1	1	—	—	—	—	32	
—	—	—	2	2	—	9	5	4	3	—	3	—	—	—	—	—	—	33	
4	4	—	—	—	—	—	—	—	—	—	—	—	—	—	—	—	—	—	
1	1	—	—	—	—	—	—	—	—	—	—	—	—	—	—	—	—	—	
—	—	—	—	—	—	4	4	—	—	—	—	—	—	—	—	—	—	—	
—	—	—	2	2	—	7	1	6	6	3	3	4	4	—	2	1	1	—	
5	5	—	2	2	—	11	5	6	6	3	3	4	4	—	2	1	1	—	
—	—	—	1	1	—	—	—	—	—	—	—	—	—	—	—	—	—	34	9
2	2	—	2	2	—	—	—	—	—	—	—	10	10	—	—	—	—	35	
1	—	1	—	—	—	—	—	—	—	—	—	—	—	—	—	—	—	36	
—	—	—	1	1	—	—	—	—	—	—	—	—	—	—	—	—	—	—	
2	1	1	—	—	—	—	—	—	—	—	—	—	—	—	—	—	—	—	
1	1	—	2	2	—	—	—	—	—	—	—	10	10	—	—	—	—	—	
3	2	1	3	3	—	—	—	—	—	—	—	10	10	—	—	—	—	—	
—	—	—	2	2	—	—	—	—	—	—	—	—	—	—	—	—	—	37	10
—	—	—	—	—	—	—	—	—	3	3	—	1	1	—	—	—	—	38	
226	226	—	381	380	1	196	195	1	265	262	3	283	283	—	244	242	2	39	
—	—	—	—	—	—	—	—	—	—	—	—	—	—	—	—	—	—	40	
6	6	—	7	7	—	1	1	—	5	5	—	12	12	—	4	4	—	41	
—	—	—	—	—	—	—	—	—	—	—	—	—	—	—	—	—	—	42	
—	—	—	—	—	—	1	1	—	—	—	—	—	—	—	—	—	—	—	
186	186	—	218	218	—	112	112	—	118	118	—	175	175	—	81	81	—	—	
46	46	—	172	171	1	84	83	1	155	152	3	121	121	—	167	165	2	—	
232	232	—	390	389	1	197	196	1	273	270	3	296	296	—	248	246	2	—	



PROVINCIA DI CALTANISSETTA

COMUNI aventi un Centro di almeno 15000 abitanti

NISCEMI			PIAZZA ARMERINA			RIESI			SAN CATALDO			TERRANOVA DI SICILIA			VALGUARNERA CAROPEPE			Sottoclasse	Classe
MF	M	F	MF	M	F	MF	M	F	MF	M	F	MF	M	F	MF	M	F		
—	—	—	—	—	—	—	—	—	—	—	—	—	—	—	4	4	—	43	
—	—	—	—	—	—	—	—	—	—	—	—	—	—	—	—	—	—	44	
—	—	—	—	—	—	—	—	—	—	—	—	1	1	—	—	—	—	45	
—	—	—	—	—	—	—	—	—	—	—	—	—	—	—	1	1	—	—	
—	—	—	—	—	—	—	—	—	—	—	—	1	1	—	—	—	—	—	
—	—	—	—	—	—	—	—	—	—	—	—	—	—	—	3	3	—	—	
—	—	—	—	—	—	—	—	—	—	—	—	1	1	—	4	4	—	—	
—	—	—	—	—	—	—	—	—	—	—	—	—	—	—	—	—	—	11	
—	—	—	—	—	—	—	—	—	—	—	—	—	—	—	—	—	—	46	
3	3	—	—	—	—	—	—	—	—	—	—	—	—	—	—	—	—	—	
—	—	—	—	—	—	—	—	—	1	1	—	2	2	—	—	—	—	—	
3	3	—	—	—	—	—	—	—	1	1	—	2	2	—	—	—	—	—	
—	—	—	—	—	—	—	—	—	—	—	—	—	—	—	—	—	—	13	
—	—	—	—	—	—	—	—	—	—	—	—	—	—	—	—	—	—	47	
—	—	—	—	—	—	—	—	—	—	—	—	—	—	—	—	—	—	—	
—	—	—	—	—	—	—	—	—	—	—	—	—	—	—	—	—	—	14	
—	—	—	—	—	—	—	—	—	—	—	—	—	—	—	—	—	—	48	
55	55	—	88	88	—	46	46	—	52	52	—	42	42	—	37	37	—	—	
21	21	—	112	112	—	88	88	—	60	60	—	51	51	—	75	75	—	—	
76	76	—	200	200	—	134	134	—	112	112	—	93	93	—	112	112	—	—	
—	—	—	—	—	—	—	—	—	—	—	—	—	—	—	—	—	—	15	
—	—	—	13	13	—	4	4	—	19	19	—	15	15	—	17	17	—	49	
—	—	—	1	1	—	—	—	—	—	—	—	—	—	—	—	—	—	50	
2	2	—	3	3	—	1	1	—	2	2	—	1	1	—	1	1	—	51	

Segue : TAVOLA XXIII.

Classe	Sottoclasse	PROFESSIONI E CONDIZIONI a) padroni di aziende, amministratori, direttori, b) impiegati, c) artigiani indipendenti, d) operai salariati, garzoni.	Posizione												
				CALTANISSETTA			CASTROGIOVANNI			MAZZARINO					
				M F	M	F	M F	M	F	M F	M	F			
16	52	Costruttori di apparecchi elettrici ..		2	2	—	5	5	—	—	—	—	—	—	
	53	Orologiai .....		11	11	—	9	9	—	1	1	—	—	—	
	54	Orefici, argentieri, ecc .....		14	12	2	—	—	—	2	2	—	—	—	
		<i>a</i>		3	3	—	—	—	—	—	—	—	—	—	
		<i>b</i>		11	11	—	—	—	—	—	—	—	—	—	
		<i>c</i>		22	21	1	5	5	—	2	2	—	—	—	
		<i>d</i>		161	159	2	16	16	—	1	1	—	—	—	
			Totale classe 15		197	194	3	21	21	—	3	3	—	—	—
			PREPARAZIONE E LAVORAZIONE DEI MINERALI.												
		55	Scalpellini, marmisti, segatori di pie- tra, ecc .....		65	65	—	59	59	—	2	2	—	—	—
	56	Mosaicisti; scultori in pietra e in mar- mo, ecc .....		3	3	—	1	1	—	—	—	—	—	—	
	57	Fornaciaci (gesso, calce, cemento, ecc.)		16	16	—	3	3	—	—	—	—	—	—	
	58	Fabbricanti di maioliche, porcellane, terrecotte, ecc .....		25	24	1	2	2	—	21	21	—	—	—	
	59	Vetrai; fabbricanti di perle .....		—	—	—	—	—	—	—	—	—	—	—	
	60	Asfaltisti e cementisti .....		35	35	—	16	16	—	—	—	—	—	—	
		<i>a</i>		—	—	—	—	—	—	—	—	—	—	—	
		<i>b</i>		—	—	—	—	—	—	—	—	—	—	—	
		<i>c</i>		12	12	—	7	7	—	3	3	—	—	—	
		<i>d</i>		132	131	1	74	74	—	20	20	—	—	—	
		Totale classe 16		144	143	1	81	81	—	23	23	—	—	—	
17		COSTRUZIONI EDILIZIE, STRADALI E IDRAULICHE.													
	61	Costruttori, imprenditori, ecc .....		55	55	—	1	1	—	7	7	—	—	—	
	62	Muratori .....		524	524	—	403	403	—	135	135	—	—	—	
	63	Manovali, braccianti, ecc .....		882	879	3	261	261	—	27	27	—	—	—	
	64	Stuccatori, imbianchini, decoratori, ecc .....		21	21	—	6	6	—	1	1	—	—	—	
	65	Fumisti, docciatori, pontaroli, ecc...		5	5	—	5	5	—	—	—	—	—	—	
		<i>a</i>		55	55	—	1	1	—	7	7	—	—	—	
	<i>c</i>		7	7	—	—	—	—	—	—	—	—	—		
	<i>d</i>		1425	1422	3	675	675	—	163	163	—	—	—		
		Totale classe 17		1487	1484	3	676	676	—	170	170	—	—	—	

PROVINCIA DI CALTANISSETTA

COMUNI aventi un Centro di almeno 15000 abitanti

NISCEMI			PIAZZA ARMERINA			RIESI			SAN CATALDO			TERRANOVA DI SICILIA			VALGUARNERA CAROPEPE			Sottoclasse	Classe
MF	M	F	MF	M	F	MF	M	F	MF	M	F	MF	M	F	MF	M	F		
—	—	—	—	—	—	—	—	—	—	—	—	—	—	—	—	—	—	52	
2	2	—	3	3	—	1	1	—	3	3	—	4	4	—	2	2	—	53	
2	2	—	1	1	—	1	1	—	2	2	—	3	3	—	5	5	—	54	
—	—	—	—	—	—	—	—	—	—	—	—	—	—	—	—	—	—	—	
2	2	—	4	4	—	2	2	—	4	4	—	3	3	—	5	5	—	—	
4	4	—	17	17	—	5	5	—	22	22	—	20	20	—	20	20	—	—	
6	6	—	21	21	—	7	7	—	26	26	—	23	23	—	25	25	—	—	
—	—	—	—	—	—	—	—	—	—	—	—	—	—	—	—	—	—	16	
12	12	—	18	18	—	13	13	—	2	2	—	10	10	—	14	14	—	55	
—	—	—	1	1	—	1	1	—	2	2	—	1	1	—	—	—	—	56	
1	1	—	40	40	—	20	20	—	11	11	—	22	22	—	6	6	—	57	
20	19	1	6	6	—	12	12	—	4	4	—	28	28	—	3	3	—	58	
—	—	—	4	4	—	—	—	—	—	—	—	—	—	—	—	—	—	59	
8	8	—	—	—	—	14	14	—	31	31	—	37	37	—	27	27	—	60	
—	—	—	1	1	—	—	—	—	—	—	—	2	2	—	—	—	—	—	
17	16	1	1	1	—	4	4	—	7	7	—	6	6	—	3	3	—	—	
24	24	—	67	67	—	56	56	—	43	43	—	90	90	—	47	47	—	—	
41	40	1	69	69	—	60	60	—	50	50	—	98	98	—	50	50	—	—	
—	—	—	—	—	—	—	—	—	—	—	—	—	—	—	—	—	—	17	
5	5	—	6	6	—	4	4	—	—	—	—	5	5	—	1	1	—	61	
122	122	—	514	514	—	108	108	—	160	160	—	166	166	—	163	163	—	62	
37	37	—	162	162	—	76	76	—	79	79	—	106	106	—	186	182	4	63	
—	—	—	17	17	—	—	—	—	—	—	—	7	7	—	2	2	—	64	
—	—	—	2	2	—	2	2	—	—	—	—	—	—	—	—	—	—	65	
5	5	—	6	6	—	4	4	—	—	—	—	5	5	—	1	1	—	—	
150	150	—	695	695	—	186	186	—	239	239	—	279	279	—	351	347	4	—	
164	164	—	701	701	—	190	190	—	239	239	—	284	284	—	352	348	4	—	



**PROVINCIA DI CALTANISSETTA**

COMUNI aventi un Centro di almeno 15000 abitanti

NISCEMI			PIAZZA ARMERINA			RIESI			SAN CATALDO			TERRANOVA DI SICILIA			VALGUARNERA CAROPEPE			Sottoclasse	Classe
MF	M	F	MF	M	F	MF	M	F	MF	M	F	MF	M	F	MF	M	F		
—	—	—	—	—	—	—	—	—	—	—	—	—	—	—	—	—	—	66	
2	1	1	—	—	—	6	—	6	5	3	2	5	—	5	—	—	—		
3	3	—	—	—	—	—	—	—	3	1	2	8	2	6	3	2	1		
<b>5</b>	<b>4</b>	<b>1</b>	—	—	—	<b>6</b>	—	<b>6</b>	<b>8</b>	<b>4</b>	<b>4</b>	<b>13</b>	<b>2</b>	<b>11</b>	<b>3</b>	<b>2</b>	<b>1</b>		
—	—	—	—	—	—	—	—	—	—	—	—	—	—	—	—	—	19		
12	1	11	—	—	—	40	—	40	1	—	1	—	—	—	2	—	67		
—	—	—	—	—	—	—	—	—	—	—	—	1	1	—	—	—	68		
—	—	—	—	—	—	—	—	—	—	—	—	—	—	—	—	—	69		
—	—	—	—	—	—	—	—	—	—	—	—	—	—	—	—	—	70		
7	1	6	—	—	—	10	—	10	1	—	1	1	1	—	1	—	1		
5	—	5	—	—	—	30	—	30	—	—	—	—	—	—	1	—	1		
<b>12</b>	<b>1</b>	<b>11</b>	—	—	—	<b>40</b>	—	<b>40</b>	<b>1</b>	—	<b>1</b>	<b>1</b>	<b>1</b>	—	<b>2</b>	—	<b>2</b>		
2	—	2	2	1	1	28	4	24	40	—	40	4	—	4	14	—	71		
65	25	40	125	27	98	77	32	45	119	54	65	155	55	100	72	15	72		
—	—	—	32	32	—	—	—	—	2	1	1	1	1	—	2	2	73		
4	1	3	3	—	3	11	2	9	12	1	11	6	—	6	1	—	74		
—	—	—	2	—	2	20	—	20	8	1	7	5	—	5	10	—	75		
—	—	—	—	—	—	—	—	—	—	—	—	—	—	—	—	—	76		
39	39	—	60	60	—	46	46	—	46	45	1	50	50	—	90	90	77		
—	—	—	—	—	—	1	—	1	1	1	—	—	—	—	—	—	—		
91	53	38	104	56	48	93	40	53	109	52	57	108	48	60	85	40	45		
19	12	7	120	64	56	88	44	44	117	49	68	113	58	55	104	67	37		
<b>110</b>	<b>65</b>	<b>45</b>	<b>224</b>	<b>120</b>	<b>104</b>	<b>182</b>	<b>84</b>	<b>98</b>	<b>227</b>	<b>102</b>	<b>125</b>	<b>221</b>	<b>106</b>	<b>115</b>	<b>189</b>	<b>107</b>	<b>82</b>		
—	—	—	1	1	—	—	—	—	—	—	—	—	—	—	1	1	21		
—	—	—	—	—	—	—	—	—	—	—	—	—	—	—	—	—	78		
—	—	—	—	—	—	—	—	—	—	—	—	—	—	—	—	—	79		





PROVINCIA DI CALTANISSETTA

COMUNI aventi un Centro di almeno 15000 abitanti

NISCEMI			PIAZZA ARMERINA			RIESI			SAN CATALDO			TERRANOVA DI SICILIA			VALGUARNERA CAROPEPE			Sottoclasse	Classe
MF	M	F	MF	M	F	MF	M	F	MF	M	F	MF	M	F	MF	M	F		
—	—	—	—	—	—	—	—	—	—	—	—	—	—	—	—	—	—	80	
—	—	—	—	—	—	—	—	—	—	—	—	—	—	—	—	—	—	81	
—	—	—	—	—	—	—	—	—	—	—	—	—	—	—	—	—	—	82	
1	1	—	2	2	—	—	—	—	—	—	—	—	—	—	2	2	—	83	
—	—	—	—	—	—	—	—	—	—	—	—	—	—	—	—	—	—	84	
—	—	—	1	1	—	—	—	—	1	1	—	—	—	—	—	—	—	85	
—	—	—	—	—	—	—	—	—	—	—	—	—	—	—	2	2	—	86	
—	—	—	—	—	—	—	—	—	10	10	—	—	—	—	1	1	—	87	
—	—	—	—	—	—	—	—	—	1	1	—	2	2	—	—	—	—	88	
—	—	—	—	—	—	—	—	—	1	1	—	2	2	—	—	—	—		
1	1	—	1	1	—	—	—	—	7	7	—	—	—	—	2	2	—		
—	—	—	2	2	—	—	—	—	4	4	—	—	—	—	4	4	—		
1	1	—	4	4	—	—	—	—	12	12	—	2	2	—	6	6	—		
2	2	—	6	6	—	1	1	—	2	1	1	6	6	—	5	5	—	22	
—	—	—	—	—	—	—	—	—	—	—	—	—	—	—	—	—	—	89	
—	—	—	—	—	—	—	—	—	—	—	—	—	—	—	—	—	—	90	
—	—	—	—	—	—	—	—	—	—	—	—	—	—	—	—	—	—	91	
2	2	—	—	—	—	—	—	—	—	—	—	—	—	—	2	2	—		
—	—	—	6	6	—	1	1	—	2	1	1	6	6	—	3	3	—		
2	2	—	6	6	—	1	1	—	2	1	1	6	6	—	5	5	—		
1	1	—	10	10	—	10	10	—	5	5	—	5	5	—	—	—	—	23	
—	—	—	—	—	—	—	—	—	—	—	—	—	—	—	—	—	—	92	
—	—	—	1	1	—	—	—	—	1	1	—	1	1	—	—	—	—	93	
—	—	—	—	—	—	—	—	—	—	—	—	—	—	—	—	—	—	94	
—	—	—	—	—	—	2	2	—	—	—	—	—	—	—	—	—	—		
—	—	—	—	—	—	1	1	—	—	—	—	—	—	—	—	—	—		
1	1	—	11	11	—	7	7	—	6	6	—	6	6	—	—	—	—		
1	1	—	11	11	—	10	10	—	6	6	—	6	6	—	—	—	—		

Segue : TAVOLA XXIII.

Classe	Sottoclasse	PROFESSIONI E CONDIZIONI a) padroni di aziende, amministratori, direttori, b) impiegati, c) artigiani indipendenti, d) operai salariati, garzoni.	Posizione												
				CALTANISSETTA			CASTROGIOVANNI			MAZZARINO					
				M	F		M	F		M	F				
<b>24</b>		<b>TRASPORTI E VIABILITÀ.</b>													
	95	Addetti ai trasporti terrestri senza guide.....		428	427	1	267	267	—	83	83	—			
	96	Addetti ai trasporti terrestri su guide.		863	861	2	93	93	—	4	4	—			
	97	Addetti ai trasporti per acqua.....		10	10	—	4	4	—	—	—	—			
	98	Addetti ai lavori di carico e scarico...		35	35	—	18	18	—	5	5	—			
	99	Addetti ai servizi di corrispondenza : poste, telefoni e telegrafi.....		203	186	17	15	15	—	8	8	—			
	100	Addetti ai servizi di manutenzione stradale e polizia urbana ; cantonieri, spazzini, ecc.....		124	124	—	43	43	—	15	15	—			
			a	3	2	1	2	2	—	—	—	—			
			b	370	355	15	42	42	—	—	—	—			
			c	54	54	—	75	75	—	—	—	—			
			d	1236	1232	4	321	321	—	115	115	—			
		<b>Totale classe 24</b>		<b>1663</b>	<b>1643</b>	<b>20</b>	<b>440</b>	<b>440</b>	<b>—</b>	<b>115</b>	<b>115</b>	<b>—</b>			
<b>25</b>		<b>INDUSTRIE NON SPECIFICATE.</b>													
	101	Addetti alle industrie non specificate.	a	30	30	—	—	—	—	2	2	—			
			b	—	—	—	—	—	—	—	—	—			
			c	5	4	1	2	2	—	18	11	7			
			d	346	339	7	121	120	1	188	161	27			
		<b>Totale classe 25</b>		<b>381</b>	<b>373</b>	<b>8</b>	<b>123</b>	<b>122</b>	<b>1</b>	<b>208</b>	<b>174</b>	<b>34</b>			
			a	117	116	1	54	54	—	9	9	—			
			b	423	404	19	42	42	—	—	—	—			
			c	1070	880	190	848	682	166	421	331	90			
			d	6544	6352	192	5042	4855	187	1910	1849	61			
		<b>Totale Industria</b>		<b>8154</b>	<b>7752</b>	<b>402</b>	<b>5986</b>	<b>5633</b>	<b>353</b>	<b>2340</b>	<b>2189</b>	<b>151</b>			
		<b>COMMERCIO</b>													
<b>26</b>		<b>VENDITA DI MERCI E DERRATE ALI- MENTARI.</b>													
	102	Venditori di bestiame .....		6	6	—	3	3	—	—	—	—			
	103	Venditori di granaglie, farine, ecc .....		10	8	2	9	9	—	—	—	—			
	104	Venditori di pane e pasta da minestra.		10	5	5	3	3	—	—	—	—			
	105	Venditori di vino ed olio all'ingrosso..		60	54	6	18	18	—	1	1	—			
	106	Venditori di biscotti, dolci, ecc.....		3	3	—	1	1	—	—	—	—			

**PROVINCIA DI CALTANISSETTA**

COMUNI aventi un Centro di almeno 15000 abitanti

NISEMI			PIAZZA ARMERINA			RIESI			SAN CATALDO			TERRANOVA DI SICILIA			VALGUARNERA CAROPEPE			Sottoclasse	Classe
M	F		M	F		M	F		M	F		M	F		M	F			
89	89	—	186	186	—	48	48	—	124	124	—	311	310	1	111	111	—	95	
2	2	—	52	52	—	3	3	—	20	19	1	58	58	—	62	62	—	96	
—	—	—	9	9	—	4	4	—	3	3	—	711	711	—	—	—	—	97	
1	1	—	9	8	1	5	5	—	4	4	—	7	7	—	4	4	—	98	
7	5	2	18	15	3	4	3	1	8	16	2	18	16	2	6	6	—	99	
17	17	—	23	23	—	17	15	2	5	5	—	35	35	—	7	7	—	100	
—	—	—	—	—	—	—	—	—	1	1	—	—	—	—	—	—	—	—	
6	4	2	28	16	2	7	6	1	27	25	2	55	52	3	21	21	—	—	
48	48	—	64	64	—	19	19	—	52	52	—	110	110	—	49	49	—	—	
62	62	—	205	203	2	55	53	2	94	93	1	975	975	—	120	120	—	—	
<b>116</b>	<b>114</b>	<b>2</b>	<b>297</b>	<b>293</b>	<b>4</b>	<b>81</b>	<b>78</b>	<b>3</b>	<b>174</b>	<b>171</b>	<b>3</b>	<b>1140</b>	<b>1137</b>	<b>3</b>	<b>190</b>	<b>190</b>	—	—	
—	—	—	—	—	—	—	—	—	3	3	—	2	2	—	2	2	—	101	
—	—	—	—	—	—	—	—	—	—	—	—	—	—	—	—	—	—	—	
11	9	2	1	—	1	—	—	—	2	2	—	3	3	—	—	—	—	—	
69	37	32	210	205	5	31	28	3	35	34	1	130	110	20	20	18	2	—	
<b>80</b>	<b>46</b>	<b>34</b>	<b>211</b>	<b>205</b>	<b>6</b>	<b>31</b>	<b>28</b>	<b>3</b>	<b>40</b>	<b>39</b>	<b>1</b>	<b>135</b>	<b>115</b>	<b>20</b>	<b>22</b>	<b>20</b>	<b>2</b>	—	
9	9	—	8	8	—	6	5	1	11	11	—	12	12	—	9	9	—	—	
7	5	2	29	27	2	9	8	1	33	31	2	55	52	3	21	21	—	—	
567	507	60	522	473	49	391	310	81	430	369	61	597	523	74	333	287	46	—	
477	432	45	4038	3966	72	1924	1835	89	1764	1679	85	2034	1947	87	1795	1747	48	—	
<b>1060</b>	<b>953</b>	<b>107</b>	<b>4597</b>	<b>4474</b>	<b>123</b>	<b>2330</b>	<b>2158</b>	<b>172</b>	<b>2238</b>	<b>2090</b>	<b>148</b>	<b>2693</b>	<b>2534</b>	<b>164</b>	<b>2158</b>	<b>2064</b>	<b>94</b>	—	
—	—	—	—	—	—	—	—	—	33	33	—	6	6	—	—	—	—	102	
—	—	—	12	12	—	13	11	2	8	8	—	22	21	1	3	2	1	103	
6	3	3	4	4	—	6	1	5	16	16	—	2	1	1	—	—	—	104	
2	2	—	2	2	—	4	4	—	9	9	—	8	8	—	1	1	—	105	
—	—	—	—	—	—	—	—	—	4	1	3	2	2	—	—	—	—	106	

Segue : TAVOLA XXIII.

Classe	Sottoclasse	PROFESSIONI E CONDIZIONI a) padroni di aziende, amministratori, direttori, b) impiegati, c) artigiani indipendenti, d) operai salarati, garzoni.	Posizione									
				CALTANISSETTA			CASTROGIOVANNI			MAZZARINO		
				M F	M	F	M F	M	F	M F	M	F
	107	Venditori di uova, latte, frutta, pesce, erbaggi, ecc .....		258	197	61	157	144	13	27	25	2
	108	Venditori di droghe, generi alimentari, ecc .....		4	3	1	4	4	—	—	—	—
			a	332	261	71	186	173	13	28	26	2
			b	—	—	—	—	—	—	—	—	—
			d	19	15	4	9	9	—	—	—	—
		Totale classe 26		351	276	75	195	182	13	28	26	2
27		VENDITA DI GENERI NON ALIMENTARI.										
	109	Venditori di combustibili solidi, ecc...		12	11	1	9	9	—	—	—	—
	110	Venditori di mobili, strumenti musicali, ecc .....		2	2	—	—	—	—	—	—	—
	111	Venditori di oggetti di pelo, cuoio, calzature, guanti, ecc .....		22	21	1	18	18	—	3	3	—
	112	Venditori di spazzole, pettini, coralli, ventagli, giocattoli, ecc .....		18	16	2	2	2	—	—	—	—
	113	Venditori di oggetti di cancelleria, libri, giornali, ecc .....		6	6	—	1	1	—	—	—	—
	114	Venditori di prodotti metallurgici, armi, macchine, ecc .....		10	10	—	1	1	—	—	—	—
	115	Gioiellieri, orefici, antiquari, ecc...		6	5	1	2	2	—	2	2	—
	116	Venditori di vetri, ceramiche, laterizi, ecc .....		11	7	4	4	4	—	4	1	3
	117	Venditori di filati, tessuti, mercerie, vestiario, ecc .....		61	47	14	54	49	5	13	13	—
	118	Venditori di materiale sanitario, articoli di gomma, ecc .....		—	—	—	—	—	—	—	—	—
			a	127	113	14	75	70	5	20	17	3
			b	18	9	9	16	16	—	1	1	—
			d	3	3	—	—	—	—	1	1	—
		Totale classe 27		148	125	23	91	86	5	22	19	3
28		VENDITA DI MERCI DIVERSE E NON SPECIFICATE.										
	119	Venditori di oggetti usati e di rifiuto.		4	3	1	2	2	—	1	1	—
	120	Venditori di merci e derrate diverse (senz'altra specificazione) .....		2	1	1	3	3	—	1	1	—
	121	Venditori di merci e derrate non specificate .....		345	314	31	25	23	2	30	27	3
	122	Venditori ambulanti .....		75	62	13	34	33	1	6	6	—
			a	404	360	44	62	59	3	37	34	3
			b	1	1	—	2	2	—	—	—	—
			d	21	19	2	—	—	—	1	1	—
		Totale classe 28		426	380	46	64	61	3	38	35	3

**PROVINCIA DI CALTANISSETTA**

COMUNI aventi un Centro di almeno 15000 abitanti

NISCEMI			PIAZZA ARMERINA			RIBESI			SAN CATALDO			TERRANOVA DI SICILIA			VALGUARNERA CAROPEPE			Sottoclasse	Classe
MF	M	F	MF	M	F	MF	M	F	MF	M	F	MF	M	F	MF	M	F		
34	31	3	56	53	3	64	34	30	54	44	10	84	74	10	44	33	11	107	
1	—	1	2	2	—	8	8	—	1	1	—	3	3	—	—	—	—	108	
42	35	7	75	72	3	84	49	35	111	98	13	116	104	12	36	36	—		
—	—	—	—	—	—	—	—	—	—	—	—	—	—	—	—	—	—		
1	1	—	1	1	—	11	9	2	14	14	—	11	11	—	12	—	12		
<b>43</b>	<b>36</b>	<b>7</b>	<b>76</b>	<b>73</b>	<b>3</b>	<b>95</b>	<b>58</b>	<b>37</b>	<b>125</b>	<b>112</b>	<b>13</b>	<b>127</b>	<b>115</b>	<b>12</b>	<b>48</b>	<b>36</b>	<b>12</b>		
																		<b>27</b>	
2	2	—	8	8	—	14	3	11	—	—	—	1	1	—	5	5	—	109	
—	—	—	1	1	—	2	1	1	3	2	1	2	2	—	—	—	—	110	
—	—	—	6	5	1	2	2	—	5	5	—	1	1	—	2	2	—	111	
—	—	—	—	—	—	5	2	3	—	—	—	2	2	—	1	1	—	112	
—	—	—	1	1	—	1	1	—	—	—	—	—	—	—	—	—	—	113	
1	1	—	2	2	—	5	5	—	6	5	1	1	1	—	1	1	—	114	
—	—	—	1	1	—	2	2	—	—	—	—	4	4	—	—	—	—	115	
1	1	—	5	5	—	1	—	1	1	1	—	3	—	3	2	2	—	116	
30	25	5	28	24	4	13	10	3	52	38	14	23	23	—	40	30	10	117	
—	—	—	—	—	—	—	—	—	—	—	—	—	—	—	—	—	—	118	
34	29	5	51	46	5	45	26	19	66	50	16	37	34	3	46	36	10		
—	—	—	1	1	—	—	—	—	1	1	—	—	—	—	5	5	—		
—	—	—	—	—	—	—	—	—	—	—	—	—	—	—	—	—	—		
<b>34</b>	<b>29</b>	<b>5</b>	<b>52</b>	<b>47</b>	<b>5</b>	<b>45</b>	<b>26</b>	<b>19</b>	<b>67</b>	<b>51</b>	<b>16</b>	<b>37</b>	<b>34</b>	<b>3</b>	<b>51</b>	<b>41</b>	<b>10</b>		
																		<b>28</b>	
—	—	—	—	—	—	—	—	—	1	1	—	1	1	—	—	—	—	119	
4	4	—	11	11	—	2	2	—	5	5	—	1	1	—	2	1	1	120	
16	10	6	42	40	2	—	—	—	31	31	—	49	48	1	48	40	8	121	
14	14	—	17	15	2	23	23	—	10	9	1	31	31	—	5	2	3	122	
34	28	6	70	66	4	25	25	—	47	46	1	80	79	1	52	40	12		
—	—	—	—	—	—	—	—	—	—	—	—	1	1	—	—	—	—		
—	—	—	—	—	—	—	—	—	—	—	—	1	1	—	3	3	—		
<b>34</b>	<b>28</b>	<b>6</b>	<b>70</b>	<b>66</b>	<b>4</b>	<b>25</b>	<b>25</b>	<b>—</b>	<b>47</b>	<b>46</b>	<b>1</b>	<b>82</b>	<b>81</b>	<b>1</b>	<b>55</b>	<b>43</b>	<b>12</b>		

Segue: TAVOLA XXIII.

Classe	Sottoclasse	PROFESSIONI E CONDIZIONI a) padroni di aziende amministratori, direttori, b) impiegati, c) artigiani indipendenti, d) operai salariati, garzoni.	Posizione																
				CALTANISSETTA			CASTROGIOVANNI			MAZZARINO									
				M F	M	F	M F	M	F	M F	M	F							
<b>29</b>		<b>ESERCIZI PUBBLICI.</b>																	
	123	Proprietari e personale di alberghi e pensioni; locandieri, affittacamere, ecc .....		62	29	33	3	2	1	1	1	1	—						
	124	Proprietari e personale di trattorie, osterie, bottiglierie, ecc .....		190	152	38	67	59	8	8	6	2							
	125	Proprietari e personale di caffè, liquorerie, birrerie, ecc .....		43	41	2	6	5	1	2	—	2							
	126	Rivenditori di sale e tabacchi .....		16	13	3	15	12	3	5	2	3							
	127	Appaltatori, impresari di spettacoli pubblici e personale non artistico dei medesimi .....		6	6	—	1	1	—	—	—	—							
		<i>a</i>		157	109	48	55	46	9	13	7	6							
		<i>b</i>		5	4	1	5	5	—	—	—	—							
		<i>d</i>		155	128	27	32	28	4	3	2	1							
		<b>Totale classe 29</b>		<b>317</b>	<b>241</b>	<b>76</b>	<b>92</b>	<b>79</b>	<b>13</b>	<b>16</b>	<b>9</b>	<b>7</b>							
<b>30</b>		<b>ISTITUTI DI EMISSIONE, CREDITO, CAMBIO, ASSICURAZIONE, ECC.</b>																	
	128	Personale di banche, borse, istituti di assicurazione, esattorie, ecc.....		87	79	8	9	9	—	10	9	1							
	129	Spedizionieri, commissionari, rappresentanti .....		26	26	—	2	2	—	2	2	—							
	130	Mediatori, sensali, stimatori, ecc.....		92	91	1	42	42	—	22	22	—							
	131	Addetti alle aziende commerciali in genere .....		121	118	3	65	64	1	17	17	—							
		<i>a</i>		105	104	1	46	45	1	17	17	—							
		<i>b</i>		221	210	11	72	72	—	34	33	1							
		<b>Totale classe 30</b>		<b>326</b>	<b>314</b>	<b>12</b>	<b>118</b>	<b>117</b>	<b>1</b>	<b>51</b>	<b>50</b>	<b>1</b>							
		<i>a</i>		1125	947	178	424	393	31	115	101	14							
		<i>b</i>		245	224	21	95	95	—	35	34	1							
		<i>d</i>		198	165	33	41	37	4	5	4	1							
		<b>Totale Commercio</b>		<b>1568</b>	<b>1336</b>	<b>232</b>	<b>560</b>	<b>525</b>	<b>35</b>	<b>155</b>	<b>139</b>	<b>16</b>							
		<b>AMMINISTRAZIONE PUBBLICA E PRIVATA</b>																	
<b>31</b>		<b>AMMINISTRAZIONE PUBBLICA.</b>																	
	132	Personale diplomatico .....		—	—	—	—	—	—	—	—	—							
	133	Impiegati e funzionari dello Stato.....		288	284	4	—	—	—	8	8	—							
	134	Impiegati delle Provincie, dei Comuni, degli Istituti di beneficenza, ecc...		166	164	2	52	52	—	12	12	—							
		<b>Totale classe 31</b>		<b>454</b>	<b>448</b>	<b>6</b>	<b>52</b>	<b>52</b>	<b>—</b>	<b>20</b>	<b>20</b>	<b>—</b>							

**PROVINCIA DI CALTANISSETTA**

COMUNI aventi un Centro di almeno 15 000 abitanti

NISCEMI			PIAZZA ARMERINA			RIESI			SAN CATALDO			TERRANOVA DI SICILIA			VALGUARNERA CAROPEPE			Sottoclasse	Classe
M	F	T	M	F	T	M	F	T	M	F	T	M	F	T	M	F	T		
4	2	2	4	4	—	1	—	1	—	—	—	3	2	1	2	1	1	123	
2	2	—	17	17	—	7	3	4	28	23	5	21	18	3	14	13	1	124	
2	1	1	12	12	—	4	4	—	3	3	—	10	10	—	4	3	1	125	
4	1	5	5	5	—	6	5	1	4	4	—	10	10	—	6	5	1	126	
—	—	—	—	—	—	—	—	—	—	—	—	—	—	—	—	—	—	127	
12	6	6	30	30	—	12	6	6	31	27	4	34	30	4	18	14	4	128	
—	—	—	—	—	—	—	—	—	—	—	—	1	1	—	—	—	—	129	
—	—	—	8	8	—	6	6	—	4	3	1	9	9	—	8	8	—	130	
<b>12</b>	<b>6</b>	<b>6</b>	<b>38</b>	<b>38</b>	—	<b>18</b>	<b>12</b>	<b>6</b>	<b>35</b>	<b>30</b>	<b>5</b>	<b>44</b>	<b>40</b>	<b>4</b>	<b>26</b>	<b>22</b>	<b>4</b>	<b>131</b>	
3	3	—	13	11	2	2	1	1	5	5	—	20	18	2	3	3	—	132	
1	1	—	6	6	—	1	1	—	2	2	—	10	10	—	3	3	—	133	
31	31	—	35	35	—	51	50	1	43	43	—	105	105	—	24	24	—	134	
7	6	1	27	27	—	27	27	—	9	9	—	22	21	1	16	16	—	135	
31	31	—	36	36	—	53	51	2	43	43	—	107	107	—	25	25	—	136	
11	10	1	45	43	2	28	28	—	16	16	—	50	47	3	21	21	—	137	
<b>42</b>	<b>41</b>	<b>1</b>	<b>81</b>	<b>79</b>	<b>2</b>	<b>81</b>	<b>79</b>	<b>2</b>	<b>59</b>	<b>59</b>	—	<b>157</b>	<b>154</b>	<b>3</b>	<b>46</b>	<b>46</b>	—	<b>138</b>	
153	129	24	262	250	12	219	157	62	298	264	34	374	354	20	177	151	26	139	
11	10	1	46	44	2	28	28	—	17	17	—	52	49	3	26	26	—	140	
1	1	—	9	9	—	17	15	2	18	17	1	21	21	—	23	11	12	141	
<b>165</b>	<b>140</b>	<b>25</b>	<b>317</b>	<b>303</b>	<b>14</b>	<b>264</b>	<b>200</b>	<b>64</b>	<b>333</b>	<b>298</b>	<b>35</b>	<b>447</b>	<b>424</b>	<b>23</b>	<b>226</b>	<b>188</b>	<b>38</b>	<b>142</b>	
—	—	—	—	—	—	—	—	—	—	—	—	—	—	—	—	—	—	143	
6	6	—	50	50	—	10	10	—	7	7	—	24	24	—	8	8	—	144	
12	12	—	32	31	1	18	18	—	22	21	1	34	34	—	23	23	—	145	
<b>18</b>	<b>18</b>	—	<b>82</b>	<b>81</b>	<b>1</b>	<b>28</b>	<b>28</b>	—	<b>29</b>	<b>28</b>	<b>1</b>	<b>58</b>	<b>58</b>	—	<b>31</b>	<b>31</b>	—	<b>146</b>	

Segue: TAVOLA XXIII.

Classe	Sottoclasse	PROFESSIONI E CONDIZIONI a) padroni di aziende, amministratori, direttori, b) impiegati, c) artigiani indipendenti, d) operai salariati, garzoni.	Posizione												
				CALTANISSETTA			CASTROGIOVANNI			MAZZARINO					
				M F	M	F	M F	M	F	M F	M	F			
<b>32</b>		<b>DIFESA DEL PAESE.</b>													
	135	Carabinieri Reali e Guardie di Finanza		133	133	—	44	44	—	30	30	—			
	136	Altri corpi dell'Esercito.....		374	374	—	188	188	—	4	4	—			
	137	Armata.....		2	2	—	—	—	—	—	—	—			
		Totale classe 32		509	509	—	232	232	—	34	34	—			
<b>33</b>		<b>CORPI ORGANIZZATI E PERSONALE DI SERVIZIO DI PUBBLICA AMMINISTRAZIONE.</b>													
	138	Addetti ai corpi organizzati al servizio dello Stato .....		68	68	—	—	—	—	2	2	—			
	139	Addetti ai corpi organizzati al servizio delle Provincie e dei Comuni...		119	119	—	—	—	—	8	8	—			
	140	Personale di servizio dello Stato .....		19	18	1	38	38	—	—	—	—			
	141	Personale di servizio delle Provincie, dei Comuni, degli Istituti di beneficenza, ecc.....		57	43	14	1	—	1	13	7	6			
		Totale classe 33		263	248	15	39	38	1	23	17	6			
<b>34</b>		<b>AMMINISTRAZIONE PRIVATA.</b>													
	142	Impiegati di società, circoli sportivi, ecc., maestri di casa, intendenti, ecc.....		51	47	4	30	30	—	5	5	—			
<b>35</b>	143	<b>IMPIEGATI, COMMESSI E FATTORINI (senz'altra specificazione).....</b>		548	537	11	23	23	—	21	21	—			
		<b>Totale Amministrazione pubblica e privata</b>		1825	1789	36	376	375	1	103	97	6			
		<b>CULTO, PROFESSIONI E ARTI LIBERALI</b>													
<b>36</b>		<b>CULTO.</b>													
	144	Sacerdoti e chierici del clero cattolico secolare .....		62	62	—	—	—	—	39	39	—			
	145	Frați, monache, suore, laici e converse		55	4	51	64	56	8	16	8	8			
	146	Pastori evangelici e ministri di altri culti .....		3	3	—	—	—	—	—	—	—			
	147	Impiegati della Curia pontificia, delle Curie vescovili e degli Istituti ecclesiastici.....		—	—	—	—	—	—	—	—	—			
	148	Addetti al servizio delle chiese cattoliche.....		8	8	—	—	—	—	4	4	—			
	149	Addetti ai templi di culto non cattolico		—	—	—	—	—	—	—	—	—			
		Totale classe 36		128	77	51	64	56	8	59	51	8			
<b>37</b>		<b>INSEGNAMENTO.</b>													
	150	Maestri, professori degli istituti pubblici e privati .....		218	90	128	102	55	47	50	20	30			









Segue : TAVOLA XXIII.

Classe	Sottoclasse	PROFESSIONI E CONDIZIONI a) padroni di aziende, amministratori, direttori, b) impiegati, c) artigiani indipendenti, d) operai salariati, garzoni.	Posizione											
			CALTANISSETTA			CASTROGIOVANNI			MAZZARINO					
			M	F	M	F	M	F	M	F	M			
	171	Compositori di musica, direttori d'orchestra e capibanda musicali.....	1	—	1	—	—	—	—	—	—	—	—	—
	172	Musicanti, suonatori ed organisti.....	9	—	9	—	29	29	—	3	3	—	—	
	173	Artisti di canto, ecc.....	1	—	1	—	—	—	—	—	—	—	—	
	174	Coreografi, ballerini, ecc.....	—	—	—	—	—	—	—	—	—	—	—	
	175	Artisti drammatici, lirici, ecc.....	1	—	1	—	—	—	—	—	—	—	—	
	176	Suggeritori, buttafuori, trovaroba...	—	—	—	—	—	—	—	—	—	—	—	
	177	Artisti di compagnie equestri e di varietà; artisti cinematografici; burattinai, ecc.....	6	—	6	—	—	—	—	—	—	—	—	
	178	Fotografi, ecc.....	15	—	15	—	—	—	3	3	—	—	—	
		Totale classe 41	39	—	39	—	30	29	1	7	7	—	—	
		<b>Totale Culto, professioni e arti liberali</b>	<b>876</b>	<b>641</b>	<b>235</b>	<b>277</b>	<b>214</b>	<b>63</b>	<b>177</b>	<b>136</b>	<b>41</b>			
42		<b>ADDETTI AI SERVIZI DOMESTICI.</b>												
	179	Domestici, portieri, istitutrici, ecc....	496	—	49	447	190	32	158	113	23	90	—	
		<b>CONDIZIONI NON PROFESSIONALI</b>												
43	180	PROPRIETARI, CAPITALISTI, AGIATI, BENESTANTI .....	371	—	220	151	248	178	70	144	70	74	—	
44		<b>PENSIONATI.</b>												
	181	Pensionati di Amministrazione pubblica e privata.....	230	—	187	43	29	—	29	8	6	2	—	
	182	Pensionati di guerra.....	45	—	34	11	88	72	16	24	17	7	—	
		Totale classe 44	275	—	221	54	117	72	45	32	23	9	—	
45	183	STUDENTI, SEMINARISTI, COLLEGIALI	3703	—	2461	1242	1575	1005	570	505	259	246	—	
46	184	ATTENDENTI ALLE CURE DOMESTICHE.	20847	—	—	20847	11169	—	11169	6018	—	6018	—	
47		<b>ALTRE CONDIZIONI NON PROFESSIONALI.</b>												
	185	Persone senza professione, invalidi, disoccupati .....	214	—	207	7	5	—	5	25	25	—	—	
	186	Ricoverati .....	238	—	95	143	—	—	—	5	—	5	—	
	187	Detenuti .....	291	—	279	12	97	97	—	21	21	—	—	
	188	Mendicanti .....	15	—	9	6	1	—	1	4	1	3	—	
	189	Prostitute .....	53	—	—	53	—	—	—	1	—	1	—	
		Totale classe 47	811	—	590	221	103	97	6	56	47	9	—	
48	190	SENZA INDICAZIONE DI PROFESSIONE O CONDIZIONE.....	1538	—	1538	—	—	—	—	291	291	—	—	
		<b>Totale Condizioni non professionali</b>	<b>27545</b>	<b>5030</b>	<b>22515</b>	<b>13212</b>	<b>1352</b>	<b>11860</b>	<b>7046</b>	<b>690</b>	<b>6356</b>			

PROVINCIA DI CALTANISSETTA

COMUNI aventi un Centro di almeno 15.000 abitanti

NISCEMI			PIAZZA ARMERINA			RIESI			SAN CATALDO			TERRANOVA DI SICILIA			VALGUARNERA CAROPEPE			Sottoclasse	Classe
M	F		M	F		M	F		M	F		M	F		M	F			
—	—	—	—	—	—	—	—	—	—	—	—	—	—	—	—	—	—	171	
4	4	—	4	4	—	—	—	—	—	—	—	2	2	—	1	1	—	172	
—	—	—	—	—	—	—	—	—	—	—	—	—	—	—	—	—	—	173	
—	—	—	—	—	—	—	—	—	—	—	—	—	—	—	—	—	—	174	
—	—	—	—	—	—	—	—	—	—	—	—	—	—	—	—	—	—	175	
—	—	—	—	—	—	—	—	—	—	—	—	—	—	—	—	—	—	176	
2	2	—	2	1	1	1	1	—	1	1	—	15	9	6	1	1	—	177	
1	1	—	8	8	—	2	2	—	—	—	—	2	2	—	3	3	—	178	
7	7	—	14	13	1	3	3	—	1	1	—	19	13	6	5	5	—		
145	99	46	475	258	217	92	54	38	187	119	68	203	139	64	137	90	47		
41	4	37	117	22	95	27	2	25	99	8	91	48	8	40	95	30	65	179	
68	27	41	250	175	75	76	45	31	223	106	117	119	51	68	119	79	40	180	
45	24	21	30	23	7	17	16	1	33	22	11	56	20	36	12	8	4	181	
28	14	14	16	15	1	29	25	4	23	7	16	51	15	36	3	2	1	182	
73	38	35	46	38	8	46	41	5	56	29	27	107	35	72	15	10	5	183	
180	116	64	1805	970	835	400	230	170	431	286	145	890	525	305	491	309	182	45	
5996	—	5996	13401	—	13401	5589	—	5589	7696	—	7696	8614	—	8614	5859	—	5859	184	46
22	22	—	19	19	—	59	55	4	14	14	—	21	21	—	20	18	2	185	
32	14	18	30	19	11	—	—	—	52	13	39	31	21	10	33	11	22	186	
8	8	—	93	91	2	27	27	—	—	—	—	25	20	5	17	15	2	187	
6	6	—	1	1	—	—	—	—	15	6	9	3	3	—	—	—	—	188	
—	—	—	—	—	—	4	—	4	7	—	7	5	—	5	2	—	2	189	
68	50	18	143	130	13	90	82	8	88	33	55	85	65	20	72	44	28		
153	153	—	145	145	—	118	118	—	236	236	—	390	390	—	65	65	—	190	48
6538	384	6154	15790	1458	14332	6319	516	5803	8730	740	8040	10205	1126	9079	6621	507	6114		

Segue : TAVOLA XXIII.

**Popolazione presente di età superiore a 10 anni  
nei Comuni aventi un Centro di almeno 15 000**

Classe	Sottoclasse	PROFESSIONI E CONDIZIONI a) padroni di aziende, amministratori, direttori, b) impiegati, c) artigiani indipendenti, d) operai salariati, garzoni.	Posizione	Segue : PROVINCIA DI CALTANISSETTA								
				C I R C O N D A R I								
				CALTANISSETTA			PIAZZA ARMERINA			TERRANOVA DI SICILIA		
				M	F	T	M	F	T	M	F	T
<b>AGRICOLTURA - CACCIA - PESCA</b>												
1	AGRICOLTURA E CACCIA.											
1	Agricoltori che conducono terreni propri .....	8484	7781	703	5888	5829	59	4464	4218	246		
2	Enfiteuti ed utilisti .....	26	26	—	344	342	2	18	18	—		
3	Fittavoli .....	1097	1057	40	2387	2382	5	383	371	12		
4	Mezzadri e coloni.....	5774	5712	62	6562	6520	42	2047	2011	36		
5	Contadini obbligati.....	7	7	—	187	186	1	32	32	—		
6	Giornalieri di campagna, bifolchi, ecc.	17232	16463	769	15773	15632	141	14014	13672	342		
7	Fattori, agenti di campagna.....	239	238	1	140	140	—	42	42	—		
8	Giardinieri, ortolani, ecc. ....	184	178	6	247	246	1	48	47	1		
9	Pastori, bovani e mandriani.....	1459	1429	30	1280	1277	3	1319	1312	7		
10	Allevatori di animali, apicoltori, ecc.	1	1	—	4	4	—	—	—	—		
11	Boscaioli, carbonai e taglialegna.....	29	29	—	74	74	—	19	19	—		
12	Guardie campestri e guardaboschi privati .....	44	44	—	51	51	—	155	155	—		
13	Cacciatori, raccoglitori di funghi, ecc.	2	2	—	2	2	—	3	3	—		
	Totale classe 1	<b>34578</b>	<b>32967</b>	<b>1611</b>	<b>32939</b>	<b>32685</b>	<b>254</b>	<b>22544</b>	<b>21900</b>	<b>644</b>		
2	PESCA.											
14	Piscicultori .....	—	—	—	—	—	—	—	—	—		
15	Pescatori e vallanti .....	3	3	—	—	—	—	7	7	—		
	Totale classe 2	<b>3</b>	<b>3</b>	<b>—</b>	<b>—</b>	<b>—</b>	<b>—</b>	<b>7</b>	<b>7</b>	<b>—</b>		
	<b>Totale Agricoltura - Caccia - Pesca</b>	<b>34581</b>	<b>32970</b>	<b>1611</b>	<b>32939</b>	<b>32685</b>	<b>254</b>	<b>22551</b>	<b>21907</b>	<b>644</b>		
<b>INDUSTRIA</b>												
3	MINIERE.											
16	Minatori di metalli, solfo, combustibili fossili. Addetti alle ricerche minerarie .....	a	17	17	—	52	52	—	—	—		
		b	25	25	—	—	—	—	—	—		
		d	5568	5552	16	7555	7539	16	2294	2294		
	Totale classe 3	<b>5610</b>	<b>5594</b>	<b>16</b>	<b>7607</b>	<b>7591</b>	<b>16</b>	<b>2294</b>	<b>2294</b>	<b>—</b>		

**classificata secondo il sesso e la professione  
abitanti, nei Circondari e nelle Provincie.**

TOTALE			P R O V I N C I A   D I   C A T A N I A															Sottoclasse	Classe
			COMUNI aventi un Centro di almeno 15 000 abitanti																
			ACIREALE			ADERNÒ			AGIRA			BIANCAVILLA			BRONTE				
MF	M	F	MF	M	F	MF	M	F	MF	M	F	MF	M	F	MF	M	F		
18836	17828	1008	455	404	51	1804	1711	93	1690	1650	40	1255	1215	40	1985	1905	80	1	1
388	386	2	3	3	—	47	47	—	182	182	—	364	360	4	5	5	—	2	
3867	3810	57	14	13	1	300	297	3	234	233	1	15	14	1	24	23	1	3	
14383	14243	140	144	132	12	967	950	17	585	580	5	200	200	—	82	81	1	4	
226	225	1	199	194	5	17	17	—	11	11	—	2	2	—	185	185	—	5	
47019	45767	1252	2347	2112	235	5970	5880	90	3314	3179	135	4615	4575	40	3012	2940	72	6	
421	420	1	41	41	—	5	5	—	5	5	—	7	7	—	16	15	1	7	
479	471	8	154	154	—	78	75	3	15	15	—	25	25	—	2	2	—	8	
4058	4018	40	144	135	9	170	169	1	75	75	—	85	85	—	355	354	1	9	
5	5	—	2	2	—	—	—	—	—	—	—	—	—	—	—	—	—	10	
122	122	—	7	7	—	9	9	—	3	3	—	8	8	—	53	53	—	11	
250	250	—	1	1	—	6	6	—	—	—	—	1	1	—	10	10	—	12	
7	7	—	—	—	—	—	—	—	—	—	—	—	—	—	—	—	—	13	
<b>90061</b>	<b>87552</b>	<b>2509</b>	<b>3511</b>	<b>3198</b>	<b>313</b>	<b>9373</b>	<b>9166</b>	<b>207</b>	<b>6114</b>	<b>5933</b>	<b>181</b>	<b>6577</b>	<b>6492</b>	<b>85</b>	<b>5729</b>	<b>5573</b>	<b>156</b>		2
—	—	—	—	—	—	—	—	—	—	—	—	—	—	—	—	—	—	14	
10	10	—	350	350	—	—	—	—	—	—	—	—	—	—	1	1	—	15	
10	10	—	350	350	—	—	—	—	—	—	—	—	—	—	1	1	—		
<b>90071</b>	<b>87562</b>	<b>2509</b>	<b>3861</b>	<b>3548</b>	<b>313</b>	<b>9373</b>	<b>9166</b>	<b>207</b>	<b>6114</b>	<b>5933</b>	<b>181</b>	<b>6577</b>	<b>6492</b>	<b>85</b>	<b>5730</b>	<b>5574</b>	<b>156</b>		3
69	69	—	—	—	—	—	—	—	—	—	—	—	—	—	—	—	—	16	
25	25	—	—	—	—	—	—	—	—	—	—	—	—	—	—	—	—		
15417	14385	32	2	2	—	—	—	—	1061	1060	1	—	—	—	—	—	—		
<b>15511</b>	<b>15479</b>	<b>32</b>	<b>2</b>	<b>2</b>	<b>—</b>	<b>—</b>	<b>—</b>	<b>—</b>	<b>1061</b>	<b>1060</b>	<b>1</b>	<b>—</b>	<b>—</b>	<b>—</b>	<b>—</b>	<b>—</b>	<b>—</b>		

Segue : TAVOLA XXIII.

		Segue : PROVINCIA DI CALTANISSETTA													
Classe	Sottoclasse	PROFESSIONI E CONDIZIONI a) padroni di aziende, amministratori, direttori, b) impiegati, c) artigiani indipendenti, d) operai salariati, garzoni.	Posizione	C I R C O N D A R I											
				CALTANISSETTA			PIAZZA ARMERINA			TERRANOVA DI SICILIA					
				M F	M	F	M F	M	F	M F	M	F			
<b>4</b>		<b>CAVE DI OGNI GENERE.</b>													
	17	Cavatori di pietre, di materiale da cementi, ecc.....	a	1	1	—	—	—	—	—	—	—	—	—	—
			b	—	—	—	—	—	—	—	—	—	—	—	—
			d	63	63	—	7	7	—	11	11	—	—	—	—
		<b>Totale classe 4</b>		<b>64</b>	<b>64</b>	<b>—</b>	<b>7</b>	<b>7</b>	<b>—</b>	<b>11</b>	<b>11</b>	<b>—</b>	<b>—</b>	<b>—</b>	<b>—</b>
<b>5</b>		<b>SALINE MARITTIME ED ACQUE MINERALI.</b>													
	18	Salinari ; addetti alla estrazione delle acque minerali.....	a	—	—	—	—	—	—	—	—	—	—	—	—
			b	—	—	—	—	—	—	—	—	—	—	—	—
			d	3	3	—	—	—	—	—	—	—	—	—	—
		<b>Totale classe 5</b>		<b>3</b>	<b>3</b>	<b>—</b>	<b>—</b>	<b>—</b>	<b>—</b>	<b>—</b>	<b>—</b>	<b>—</b>	<b>—</b>	<b>—</b>	<b>—</b>
<b>6</b>		<b>INDUSTRIA DEL LEGNO, DELLA PAGLIA ED AFFINI.</b>													
	19	Addetti ai depositi del legname, segatori, ecc.....		—	—	—	15	15	—	2	2	—	—	—	—
	20	Falegnami, carrozzieri, carpentieri, ecc.		470	470	—	575	575	—	384	384	—	—	—	—
	21	Intagliatori, intarsiatori, ebanisti, ecc.		123	122	1	217	217	—	77	77	—	—	—	—
	22	Verniciatori e doratori in genere.....		3	3	—	—	—	—	3	3	—	—	—	—
	23	Fabbricanti di oggetti in truciolo e sughero .....		11	11	—	—	—	—	—	—	—	—	—	—
	24	Fabbricanti di oggetti in canna e simili.		7	5	2	2	2	—	20	18	2	—	—	—
	25	Fabbricanti di oggetti in paglia e fibre affini ; fabbricanti di cappelli di paglia, ecc.....		6	5	1	3	3	—	5	4	1	—	—	—
			a	1	1	—	—	—	—	1	1	—	—	—	—
			b	—	—	—	—	—	—	—	—	—	—	—	—
			c	335	333	2	280	280	—	293	290	3	—	—	—
			d	284	282	2	532	532	—	197	197	—	—	—	—
		<b>Totale classe 6</b>		<b>620</b>	<b>616</b>	<b>4</b>	<b>812</b>	<b>812</b>	<b>—</b>	<b>491</b>	<b>488</b>	<b>3</b>	<b>—</b>	<b>—</b>	<b>—</b>
<b>7</b>		<b>INDUSTRIE CHE LAVORANO I CEREALI.</b>													
	26	Addetti ai depositi dei cereali.....		52	51	1	45	45	—	76	76	—	—	—	—
	27	Mugnai .....		118	114	4	154	154	—	141	139	2	—	—	—
	28	Fornai, pastai e panettieri .....		542	436	106	257	234	23	256	207	49	—	—	—
	29	Pasticcieri, dolcieri, ecc .....		28	26	2	25	22	3	6	6	—	—	—	—
			a	5	5	—	2	2	—	1	—	1	—	—	—
			b	3	3	—	—	—	—	—	—	—	—	—	—
			c	279	217	62	188	181	7	194	158	36	—	—	—
			d	453	402	51	291	272	19	284	270	14	—	—	—
		<b>Totale classe 7</b>		<b>740</b>	<b>627</b>	<b>113</b>	<b>481</b>	<b>455</b>	<b>26</b>	<b>479</b>	<b>428</b>	<b>51</b>	<b>—</b>	<b>—</b>	<b>—</b>



PROVINCIA DI CATANIA																		Sottoclasse	Classe
COMUNI aventi un Centro di almeno 15 000 abitanti																			
TOTALE			ACIREALE			ADERNO			AGIRA			BIANCAVILLA			BRONTE				
MF	M	F	MF	M	F	MF	M	F	MF	M	F	MF	M	F	MF	M	F		
1	1	—	—	—	—	—	—	—	—	—	—	—	—	—	—	—	—	4	
—	—	—	—	—	—	—	—	—	—	—	—	—	—	—	—	—	—	17	
81	81	—	6	6	—	4	4	—	8	8	—	—	—	—	—	—	—	5	
<b>82</b>	<b>82</b>	—	<b>6</b>	<b>6</b>	—	<b>4</b>	<b>4</b>	—	<b>8</b>	<b>8</b>	—	—	—	—	—	—	—	18	
—	—	—	—	—	—	—	—	—	—	—	—	—	—	—	—	—	—	6	
—	—	—	—	—	—	—	—	—	—	—	—	—	—	—	—	—	—	19	
3	3	—	—	—	—	—	—	—	—	—	—	—	—	—	—	—	—	20	
<b>3</b>	<b>3</b>	—	—	—	—	—	—	—	—	—	—	—	—	—	—	—	—	21	
17	17	—	8	7	1	2	2	—	1	—	1	3	3	—	1	—	1	22	
1429	1429	—	249	249	—	169	169	—	120	120	—	163	163	—	76	76	—	23	
417	416	1	160	159	1	7	6	1	16	16	—	34	34	—	2	2	—	24	
6	6	—	16	16	—	—	—	—	—	—	—	—	—	—	—	—	—	25	
11	11	—	—	—	—	—	—	—	—	—	—	—	—	—	—	—	—	26	
29	25	4	23	18	5	—	—	—	—	—	—	—	—	—	4	4	—	27	
14	12	2	29	22	7	14	13	1	1	—	1	3	3	—	—	—	—	28	
2	2	—	—	—	—	—	—	—	—	—	—	—	—	—	—	—	—	29	
908	903	5	169	163	6	78	78	—	59	58	1	134	134	—	62	62	—	7	
1013	1011	2	316	308	8	114	112	2	79	78	1	69	69	—	21	20	1	26	
<b>1923</b>	<b>1916</b>	<b>7</b>	<b>485</b>	<b>471</b>	<b>14</b>	<b>192</b>	<b>190</b>	<b>2</b>	<b>138</b>	<b>136</b>	<b>2</b>	<b>203</b>	<b>203</b>	—	<b>83</b>	<b>82</b>	<b>1</b>	27	
173	172	1	9	9	—	4	4	—	5	5	—	1	1	—	—	—	—	28	
413	407	6	74	73	1	39	39	—	30	30	—	23	23	—	14	13	1	29	
1055	877	178	176	161	15	47	44	3	36	21	15	26	26	—	36	34	2	7	
59	54	5	31	30	1	3	3	—	4	4	—	7	7	—	—	—	—	26	
8	7	1	5	5	—	—	—	—	—	—	—	—	—	—	—	—	—	27	
3	3	—	—	—	—	—	—	—	—	—	—	—	—	—	—	—	—	28	
661	556	105	53	46	7	29	28	1	8	8	—	14	14	—	13	13	—	29	
1028	944	84	232	222	10	64	62	2	67	52	15	43	43	—	37	34	3	7	
<b>1700</b>	<b>1510</b>	<b>190</b>	<b>290</b>	<b>273</b>	<b>17</b>	<b>93</b>	<b>90</b>	<b>3</b>	<b>75</b>	<b>60</b>	<b>15</b>	<b>57</b>	<b>57</b>	—	<b>50</b>	<b>47</b>	<b>3</b>	7	



PROVINCIA DI CATANIA																		Sottoclasse	Classe
COMUNI aventi un Centro di almeno 15 000 abitanti																			
TOTALE			ACIREALE			ADERNÒ			AGIRA			BIANCAVILLA			BRONTE				
MF	M	F	MF	M	F	MF	M	F	MF	M	F	MF	M	F	MF	M	F		
																		8	
12	9	3	537	505	32	4	—	4	—	—	—	4	4	—	—	—	—	30	
16	15	1	5	5	—	—	—	—	—	—	—	—	—	—	—	—	—	31	
1	1	—	—	—	—	—	—	—	—	—	—	—	—	—	—	—	—	32	
55	46	9	15	14	1	3	3	—	—	—	—	—	—	—	—	—	—	33	
6	6	—	14	14	—	—	—	—	—	—	—	—	—	—	—	—	—		
2	2	—	1	—	1	—	—	—	—	—	—	—	—	—	—	—	—		
14	14	—	7	7	—	3	3	—	—	—	—	—	—	—	—	—	—		
62	49	13	535	503	32	4	—	4	—	—	—	4	4	—	—	—	—		
84	71	13	557	524	33	7	3	4	—	—	—	4	4	—	—	—	—		
																		9	
2	2	—	—	—	—	—	—	—	—	—	—	—	—	—	—	—	—	34	
49	49	—	8	8	—	—	—	—	2	2	—	—	—	—	2	2	—	35	
2	1	1	6	6	—	—	—	—	—	—	—	—	—	—	—	—	—	36	
3	3	—	—	—	—	—	—	—	—	—	—	—	—	—	—	—	—		
8	7	1	2	2	—	—	—	—	—	—	—	—	—	—	—	—	—		
42	42	—	12	12	—	—	—	—	2	2	—	—	—	—	2	2	—		
53	52	1	14	14	—	—	—	—	2	2	—	—	—	—	2	2	—		
																		10	
2	2	—	—	—	—	—	—	—	—	—	—	1	1	—	—	—	—	37	
288	288	—	274	272	2	—	—	—	—	—	—	2	2	—	1	1	—	38	
4044	4015	29	536	531	5	462	461	1	518	517	1	320	317	3	269	269	—	39	
—	—	—	2	2	—	—	—	—	—	—	—	—	—	—	—	—	—	40	
81	81	—	30	30	—	4	4	—	14	14	—	5	5	—	1	1	—	41	
—	—	—	—	—	—	—	—	—	—	—	—	—	—	—	—	—	—	42	
1	1	—	2	2	—	—	—	—	—	—	—	—	—	—	—	—	—		
2396	2382	14	240	240	—	173	173	—	227	227	—	191	189	2	164	164	—		
2018	2003	15	600	593	7	293	292	1	305	304	1	137	136	1	107	107	—		
4415	4386	29	842	835	7	466	465	1	532	531	1	328	325	3	271	271	—		

Segue : TAVOLA XXIII.

Classe	Sottoclasse	PROFESSIONI E CONDIZIONI a) padroni di aziende, amministratori, direttori, b) impiegati, c) artigiani indipendenti, d) operai salariati, garzoni.	Posizione	Segue : PROVINCIA DI CALTANISSETTA										
				C I R C O N D A R I										
				CALTANISSETTA			PIAZZA ARMERINA			TERRANOVA DI SICILIA				
				M	F		M	F		M	F			
<b>11</b>		<b>INDUSTRIA DELLA CARTA.</b>												
	43	Cernitori e lavoratori di stracci, ecc.				4	4							
	44	Fabbricanti di cellulosa, pasta di legno; addetti alle cartiere, ecc.....												
	45	Fabbricanti di oggetti di carta e cartone .....		4	3	1	1	1		1	1			
		<i>a</i>				1	1							
		<i>b</i>												
		<i>c</i>		3	3					1	1			
		<i>d</i>		1		1	4	4						
		<b>Totale classe 11</b>		<b>4</b>	<b>3</b>	<b>1</b>	<b>5</b>	<b>5</b>		<b>1</b>	<b>1</b>			
<b>12</b>		<b>INDUSTRIE CHE UTILIZZANO MATERIALI DIVERSI.</b>												
	46	Fabbricanti di spazzole, pettini, forcelle, bottoni, giocattoli, ecc .....												
		<i>a</i>												
		<i>b</i>												
		<i>c</i>		1	1					3	3			
		<i>d</i>		1	1					2	2			
		<b>Totale classe 12</b>		<b>2</b>	<b>2</b>					<b>5</b>	<b>5</b>			
<b>13</b>		<b>PRODUZIONE E PRIMA LAVORAZIONE DEI METALLI.</b>												
	47	Fonditori, affinatori, ecc .....												
		<i>a</i>												
		<i>b</i>												
		<i>d</i>		5	5									
		<b>Totale classe 13</b>		<b>5</b>	<b>5</b>									
<b>14</b>		<b>SUCCESSIVE LAVORAZIONI DEI METALLI.</b>												
	48	Fabbri, ramai, stagnai, ecc.....												
		<i>a</i>												
		<i>b</i>												
		<i>c</i>		348	348		232	232		185	185			
		<i>d</i>		457	456	1	522	522		193	193			
		<b>Totale classe 14</b>		<b>805</b>	<b>804</b>	<b>1</b>	<b>754</b>	<b>754</b>		<b>378</b>	<b>378</b>			
<b>15</b>		<b>COSTRUZIONI MECCANICHE IN GENERE, LAVORAZIONE METALLI PREZIOSI, ECC.</b>												
	49	Fabbricanti di macchine agricole e industriali, ecc.....		215	214	1	47	47		21	21			
	50	Costruttori di apparecchi fisici, pesi e misure, strumenti musicali, ecc.		2	2		3	3						
	51	Fabbricanti di armi da fuoco e di proiettili .....		9	9		8	8		4	4			

PROVINCIA DI CATANIA																		Sottoclasse	Classe
COMUNI aventi un Centro di almeno 15 000 abitanti																			
TOTALE			ACIREALE			ADERNÒ			AGIRA			BIANCAVILLA			BRONTE				
MF	M	F	MF	M	F	MF	M	F	MF	M	F	MF	M	F	MF	M	F		
4	4	—	1	1	—	—	—	—	—	—	—	—	—	—	—	—	—	43	11
—	—	—	—	—	—	—	—	—	—	—	—	—	—	—	—	—	—	44	
6	5	1	5	5	—	1	1	—	1	1	—	—	—	—	—	—	—	45	
1	1	—	—	—	—	—	—	—	—	—	—	—	—	—	—	—	—		
4	4	—	3	3	—	1	1	—	1	1	—	—	—	—	—	—	—		
5	4	1	3	3	—	—	—	—	—	—	—	—	—	—	—	—	—		
10	9	1	6	6	—	1	1	—	1	1	—	—	—	—	—	—	—		
—	—	—	—	—	—	—	—	—	—	—	—	—	—	—	—	—	—	46	12
—	—	—	—	—	—	—	—	—	—	—	—	—	—	—	—	—	—		
4	4	—	1	1	—	—	—	—	3	3	—	—	—	—	4	3	1		
3	3	—	1	1	—	20	19	1	1	1	—	—	—	—	2	2	—		
7	7	—	2	2	—	20	19	1	4	4	—	—	—	—	6	5	1		
—	—	—	—	—	—	—	—	—	—	—	—	—	—	—	—	—	—	47	13
—	—	—	—	—	—	—	—	—	—	—	—	—	—	—	—	—	—		
5	5	—	1	1	—	—	—	—	—	—	—	—	—	—	—	—	—		
5	5	—	1	1	—	—	—	—	—	—	—	—	—	—	—	—	—		
—	—	—	—	—	—	—	—	—	—	—	—	—	—	—	—	—	—	48	14
—	—	—	—	—	—	—	—	—	—	—	—	—	—	—	—	—	—		
765	765	—	75	75	—	51	51	—	70	70	—	78	78	—	22	22	—		
1172	1171	1	136	136	—	63	63	—	89	89	—	62	62	—	40	40	—		
1937	1936	1	211	211	—	114	114	—	159	159	—	140	140	—	62	62	—		
—	—	—	—	—	—	—	—	—	—	—	—	—	—	—	—	—	—		
283	282	1	30	30	—	1	1	—	7	7	—	—	—	—	2	2	—	49	
5	5	—	2	2	—	—	—	—	—	—	—	—	—	—	—	—	—	50	
21	21	—	5	5	—	5	5	—	2	2	—	—	—	—	1	1	—	51	

Segue: TAVOLA XXIII.

		Segue: PROVINCIA DI CALTANISSETTA												
Classe	Sottoclasse	PROFESSIONI E CONDIZIONI a) padroni di aziende, amministratori, direttori, b) impiegati, c) artigiani indipendenti, d) operai salarati, garzoni.	Posizione	C I R C O N D A R I										
				CALTANISSETTA			PIAZZA ARMERINA			TERRANOVA DI SICILIA				
				MF	M	F	MF	M	F	MF	M	F		
	52	Costruttori di apparecchi elettrici.....		3	3	—	5	5	—	—	—	—	—	—
	53	Orologiai .....		17	17	—	23	23	—	9	9	—	—	—
	54	Orefici, argentieri, ecc.....		16	14	2	11	11	—	8	8	—	—	—
			a	4	4	—	—	—	—	—	—	—	—	—
			b	11	11	—	—	—	—	—	—	—	—	—
			c	28	27	1	29	29	—	10	10	—	—	—
			d	219	217	2	68	68	—	32	32	—	—	—
		Totale classe 15		262	259	3	97	97	—	42	42	—	—	—
16		PREPARAZIONE E LAVORAZIONE DEI MINERALI.												
	55	Scalpellini, marmisti, segatori di pie- tra ecc. ....		81	81	—	113	113	—	37	37	—	—	—
	56	Mosaicisti; scultori in pietra e in marmo, ecc.....		6	6	—	24	24	—	2	2	—	—	—
	57	Fornaciai (gesso, calce, cemento, ecc.).		50	50	—	49	49	—	45	45	—	—	—
	58	Fabbricanti di maioliche, porcellane, terrecotte, ecc.....		110	106	4	49	47	2	81	80	1	—	—
	59	Vetrai; fabbricanti di perle.....		—	—	—	4	4	—	—	—	—	—	—
	60	Asfaltisti e cementisti.....		96	96	—	68	68	—	68	68	—	—	—
			a	5	5	—	2	2	—	2	2	—	—	—
			b	—	—	—	—	—	—	—	—	—	—	—
			c	81	79	2	38	38	—	33	32	1	—	—
			d	257	255	2	267	265	2	198	198	—	—	—
		Totale classe 16		343	339	4	307	305	2	233	232	1	—	—
17		COSTRUZIONI EDILIZIE, STRADALI E IDRAULICHE.												
	61	Costruttori, imprenditori, ecc.....		68	68	—	9	9	—	21	21	—	—	—
	62	Muratori .....		1145	1145	—	1481	1481	—	566	566	—	—	—
	63	Manovali, braccianti, ecc.....		1165	1162	3	776	776	—	253	253	—	—	—
	64	Stuccatori, imbianchini, decoratori, ecc. ....		34	34	—	32	32	—	10	10	—	—	—
	65	Fumisti, docciai, pontaroli, ecc...		7	7	—	7	7	—	2	2	—	—	—
			a	68	68	—	9	9	—	21	21	—	—	—
			c	7	7	—	2	2	—	—	—	—	—	—
			d	2344	2341	3	2204	2204	—	831	831	—	—	—
		Totale classe 17		2419	2416	3	2305	2305	—	852	852	—	—	—

PROVINCIA DI CATANIA																		Sottoclasse	Classe
COMUNI aventi un Centro di almeno 15 000 abitanti																			
TOTALE			ACIREALE			ADERNO			AGIRA			BIANCAVILLA			BRONTE				
MF	M	F	MF	M	F	MF	M	F	MF	M	F	MF	M	F	MF	M	F		
8	8	—	3	3	—	—	—	—	—	—	—	—	—	—	—	—	—	52	
49	49	—	3	3	—	3	3	—	4	4	—	2	2	—	2	2	—	53	
35	33	2	12	12	—	6	6	—	—	—	—	—	—	4	4	—	54		
4	4	—	1	1	—	1	1	—	—	—	—	—	—	—	—	—	—		
11	11	—	1	1	—	—	—	—	—	—	—	—	—	—	—	—	—		
67	66	1	12	12	—	2	2	—	4	4	—	1	1	—	4	4	—		
319	317	2	41	41	—	12	12	—	9	9	—	1	1	—	5	5	—		
<b>101</b>	<b>398</b>	<b>3</b>	<b>55</b>	<b>55</b>	—	<b>15</b>	<b>15</b>	—	<b>13</b>	<b>13</b>	—	<b>2</b>	<b>2</b>	—	<b>9</b>	<b>9</b>	—		
231	231	—	110	110	—	64	64	—	27	27	—	15	15	—	3	3	—		
32	32	—	2	2	—	—	—	—	—	—	—	2	2	—	—	—	—		
144	144	—	37	36	1	4	4	—	—	—	—	5	5	—	16	16	—		
240	233	7	5	5	—	4	4	—	72	67	5	3	3	—	4	2	2		
4	4	—	—	—	—	—	—	—	—	—	—	—	—	—	—	—	—		
232	232	—	13	13	—	—	—	—	23	23	—	—	—	—	—	—	—		
9	9	—	3	3	—	—	—	—	—	—	—	—	—	—	—	—	—		
152	149	3	12	11	1	11	11	—	5	5	—	5	5	—	—	—	—		
722	718	4	152	152	—	61	61	—	117	112	5	20	20	—	23	21	2		
<b>883</b>	<b>876</b>	<b>7</b>	<b>167</b>	<b>166</b>	<b>1</b>	<b>72</b>	<b>72</b>	—	<b>122</b>	<b>117</b>	<b>5</b>	<b>25</b>	<b>25</b>	—	<b>23</b>	<b>21</b>	<b>2</b>		
98	98	—	11	11	—	6	6	—	—	—	—	4	4	—	4	4	—		
3192	3192	—	385	385	—	309	309	—	168	168	—	253	253	—	266	266	—		
2194	2191	3	553	551	2	236	233	3	42	42	—	123	123	—	29	28	1		
76	76	—	22	22	—	9	9	—	8	8	—	10	10	—	6	6	—		
16	16	—	1	1	—	—	—	—	—	—	—	—	—	—	—	—	—		
98	98	—	11	11	—	6	6	—	—	—	—	4	4	—	4	4	—		
9	9	—	5	5	—	—	—	—	3	3	—	—	—	—	—	—	—		
5469	5466	3	956	954	2	554	551	3	215	215	—	386	386	—	301	300	1		
<b>5576</b>	<b>5573</b>	<b>3</b>	<b>972</b>	<b>970</b>	<b>2</b>	<b>560</b>	<b>557</b>	<b>3</b>	<b>218</b>	<b>218</b>	—	<b>390</b>	<b>390</b>	—	<b>305</b>	<b>304</b>	<b>1</b>		

16

17

Segue : TAVOLA XXIII.

		Segue : PROVINCIA DI CALTANISSETTA													
Classe	Sottoclasse	PROFESSIONI E CONDIZIONI a) padroni di aziende, amministratori, direttori, b) impiegati, c) artigiani indipendenti, d) operai salariati, garzoni.	Posizione	C I R C O N D A R I											
				CALTANISSETTA			PIAZZA ARMERINA			TERRANOVA DI SICILIA					
				M	F	F	M	F	F	M	F	F			
<b>18</b>		<b>INDUSTRIA TESSILE. (Seta, cotone, ecc.)</b>													
	<b>66</b>	Addetti alle industrie tessili.....	a	—	—	—	—	—	—	—	—	—	—	—	—
			b	—	—	—	—	—	—	—	—	—	—	—	—
			c	127	9	118	24	3	21	22	6	16			
			d	67	16	51	33	9	24	15	5	10			
		<b>Totale classe 18</b>		<b>194</b>	<b>25</b>	<b>169</b>	<b>57</b>	<b>12</b>	<b>45</b>	<b>37</b>	<b>11</b>	<b>26</b>			
<b>19</b>		<b>TESSUTI SPECIALI.</b>													
	<b>67</b>	Fabbricanti di nastri, passamani, ecc.		—	—	—	—	—	—	—	—	—	—	—	—
	<b>68</b>	Fabbricanti di tessuti a maglia. Retai.		23	—	23	21	—	21	52	1	51			
	<b>69</b>	Fabbricanti di cappelli e oggetti di feltro .....		—	—	—	1	—	1	1	1	—			
	<b>70</b>	Fabbricanti di impermeabili, tele cerate, ecc.....		—	—	—	—	—	—	—	—	—			
			a	—	—	—	1	—	1	—	—	—			
			b	—	—	—	—	—	—	—	—	—			
			c	16	—	16	12	—	12	18	2	16			
			d	7	—	7	9	—	9	35	—	35			
		<b>Totale classe 19</b>		<b>23</b>	<b>—</b>	<b>23</b>	<b>22</b>	<b>—</b>	<b>22</b>	<b>53</b>	<b>2</b>	<b>51</b>			
<b>20</b>		<b>VESTIARIO, ARREDAMENTO DOMESTICO, NETTEZZA E ACCONCIATURA DELLA PERSONA.</b>													
	<b>71</b>	Addetti alla confezione della biancheria, ecc.....		384	—	384	69	1	68	135	4	131			
	<b>72</b>	Sarti .....		546	198	348	589	164	425	350	157	193			
	<b>73</b>	Tappezzieri, materassai, addobbatori, ecc.....		16	9	7	42	42	—	1	1	—			
	<b>74</b>	Modiste, ricamatrici, ombrellai, ecc.		65	6	59	31	1	30	25	4	21			
	<b>75</b>	Lavandaie, stiratrici, smacchiatrici e tintori. ....		117	6	111	94	22	72	36	—	36			
	<b>76</b>	Addetti ai bagni pubblici .....		—	—	—	—	—	—	—	—	—			
	<b>77</b>	Barbieri e parrucchieri.....		348	346	2	393	392	1	176	176	—			
			a	1	1	—	—	—	—	1	—	1			
			b	—	—	—	—	—	—	—	—	—			
			c	752	322	430	602	305	297	435	195	240			
			d	723	242	481	616	317	299	287	147	140			
		<b>Totale classe 20</b>		<b>1476</b>	<b>565</b>	<b>911</b>	<b>1218</b>	<b>622</b>	<b>596</b>	<b>723</b>	<b>342</b>	<b>381</b>			
<b>21</b>		<b>INDUSTRIE CHIMICHE.</b>													
	<b>78</b>	Addetti alla fabbricazione delle acque gassose e ghiaccio, ecc.....		7	6	1	4	3	1	—	—	—			
	<b>79</b>	Addetti alla fabbricazione dell'amido, dello zucchero e del glucosio.....		—	—	—	—	—	—	—	—	—			





Segue: TAVOLA XXIII.

Classe	Sottoclasse	PROFESSIONI E CONDIZIONI a) padroni di aziende, amministratori, direttori, b) impiegati, c) artigiani indipendenti, d) operai salariati, garzoni.	Posizione	Segue: PROVINCIA DI CALTANISSETTA										
				C I R C O N D A R I										
				CALTANISSETTA			PIAZZA ARMERINA			TERRANOVA DI SICILIA				
				M	F		M	F		M	F			
80		Addetti alle distillerie e raffinerie dell'alcool .....		—	—	—	—	—	—	—	—	—		
81		Fabbricanti di birra, liquori, ecc.....		3	3	—	—	—	—	—	—	—		
82		Addetti alla estrazione delle essenze per profumi, liquori, ecc.....		—	—	—	—	—	—	—	—	—		
83		Fabbricanti di saponi, candele, colla, ecc. ....		5	5	—	4	4	—	1	1	—		
84		Addetti alla fabbricazione del caucciù, della celluloido, ecc.....		—	—	—	—	—	—	—	—	—		
85		Addetti alla manifattura dei tabacchi.		4	4	—	1	1	—	—	—	—		
86		Fabbricanti di fiammiferi.....		—	—	—	2	2	—	—	—	—		
87		Fabbricanti di prodotti esplodenti. Pirotecnici .....		18	18	—	4	4	—	—	—	—		
88		Fabbricanti di concimi chimici, materie coloranti, prodotti farmaceutici, ecc.		9	9	—	1	1	—	37	37	—		
	a			9	9	—	1	—	1	2	2	—		
	b			8	8	—	2	2	—	—	—	—		
	c			13	13	—	5	5	—	1	1	—		
				16	15	1	8	8	—	35	35	—		
		<b>Totale classe 21</b>		<b>46</b>	<b>45</b>	<b>1</b>	<b>16</b>	<b>15</b>	<b>1</b>	<b>38</b>	<b>38</b>	<b>—</b>		
<b>22</b>		<b>INDUSTRIE POLIGRAFICHE.</b>												
89		Addetti alle tipografie: compositori, ecc.		55	54	1	18	18	—	10	10	—		
90		Addetti alle arti poligrafiche, ecc.....		—	—	—	—	—	—	—	—	—		
91		Dattilografi, stenografi, ecc.....		8	4	4	—	—	—	—	—	—		
				1	1	—	—	—	—	—	—	—		
	b			9	5	4	—	—	—	—	—	—		
	c			8	8	—	2	2	—	2	2	—		
	d			45	44	1	16	16	—	8	8	—		
		<b>Totale classe 22</b>		<b>63</b>	<b>58</b>	<b>5</b>	<b>18</b>	<b>18</b>	<b>—</b>	<b>10</b>	<b>10</b>	<b>—</b>		
<b>23</b>		<b>PRODUZIONE E DISTRIBUZIONE DI FORZA MOTTRICE, LUCE, ACQUA, CALORE.</b>												
92		Addetti alla produzione e distribuzione di forza motrice, luce, ecc. ...		31	31	—	22	22	—	16	16	—		
93		Addetti alla produzione del gas, ecc...		11	11	—	—	—	—	—	—	—		
94		Addetti alla generazione del vapore ed agli impianti di acqua potabile, ecc.		2	2	—	1	1	—	1	1	—		
	a			—	—	—	2	2	—	—	—	—		
	b			4	4	—	—	—	—	2	2	—		
	c			1	1	—	1	1	—	1	1	—		
	d			39	39	—	20	20	—	14	14	—		
		<b>Totale classe 23</b>		<b>44</b>	<b>44</b>	<b>—</b>	<b>23</b>	<b>23</b>	<b>—</b>	<b>17</b>	<b>17</b>	<b>—</b>		

PROVINCIA DI CATANIA

COMUNI aventi un Centro di almeno 15 000 abitanti

TOTALE			ACIREALE			ADERNÒ			AGIRA			BIANCAVILLA			BRONTE			Sottoclasse	Classe
MF	M	F	MF	M	F	MF	M	F	MF	M	F	MF	M	F	MF	M	F		
—	—	—	11	11	—	2	2	—	—	—	—	—	—	—	—	—	—	80	
3	3	—	4	4	—	—	—	—	—	—	—	—	—	—	—	—	—	81	
—	—	—	—	—	—	—	—	—	—	—	—	—	—	—	—	—	—	82	
10	10	—	11	11	—	3	3	—	—	—	—	—	—	—	—	—	—	83	
—	—	—	—	—	—	—	—	—	—	—	—	—	—	—	—	—	—	84	
5	5	—	1	1	—	—	—	—	—	—	—	—	—	—	—	—	—	85	
2	2	—	—	—	—	—	—	—	—	—	—	—	—	—	—	—	—	86	
22	22	—	12	12	—	—	—	—	—	—	—	—	—	—	—	—	—	87	
47	47	—	8	8	—	—	—	—	—	—	—	—	—	—	—	—	—	88	
12	11	1	8	8	—	—	—	—	—	—	—	—	—	—	—	—	—		
10	10	—	4	4	—	—	—	—	—	—	—	—	—	—	—	—	—		
19	19	—	5	5	—	5	5	—	—	—	—	—	—	—	—	—	—		
59	58	1	33	33	—	4	4	—	—	—	—	—	—	—	—	—	—		
<b>100</b>	<b>98</b>	<b>2</b>	<b>50</b>	<b>50</b>	—	<b>9</b>	<b>9</b>	—	—	—	—	—	—	—	—	—	—		
83	82	1	27	27	—	5	5	—	2	2	—	2	2	—	2	2	—	89	
—	—	—	—	—	—	—	—	—	—	—	—	—	—	—	—	—	—	90	
8	4	4	1	—	1	—	—	—	—	—	—	—	—	—	—	—	—	91	
1	1	—	2	2	—	—	—	—	—	—	—	—	—	—	—	—	—		
9	5	4	1	—	1	—	—	—	—	—	—	—	—	—	—	—	—		
12	12	—	2	2	—	1	1	—	—	—	2	2	—	—	—	—	—		
69	68	1	23	23	—	4	4	—	2	2	—	—	—	2	2	—	—		
<b>91</b>	<b>86</b>	<b>5</b>	<b>28</b>	<b>27</b>	<b>1</b>	<b>5</b>	<b>5</b>	—	<b>2</b>	<b>2</b>	—	<b>2</b>	<b>2</b>	—	<b>2</b>	<b>2</b>	—		
69	69	—	34	34	—	8	8	—	2	2	—	3	3	—	1	1	—	92	
11	11	—	—	—	—	—	—	—	1	1	—	—	—	—	—	—	—	93	
4	4	—	7	7	—	—	—	—	—	—	—	—	—	—	—	—	—	94	
2	2	—	—	—	—	1	1	—	—	—	—	—	—	—	—	—	—		
6	6	—	3	3	—	1	1	—	—	—	—	—	—	—	—	—	—		
3	3	—	5	5	—	3	3	—	—	—	—	—	—	—	—	—	—		
73	73	—	33	33	—	3	3	—	3	3	—	3	3	—	1	1	—		
<b>84</b>	<b>84</b>	—	<b>41</b>	<b>41</b>	—	<b>8</b>	<b>8</b>	—	<b>3</b>	<b>3</b>	—	<b>3</b>	<b>3</b>	—	<b>1</b>	<b>1</b>	—		

22

23

Segue : TAVOLA XXIII.

		Segue : PROVINCIA DI CALTANISSETTA											
Classe	Sottoclasse	PROFESSIONI E CONDIZIONI a) padroni di aziende, amministratori, direttori, b) impiegati, c) artigiani indipendenti, d) operai salarati, garzoni.	Posizione	C I R C O N D A R I									
				CALTANISSETTA			PIAZZA ARMERINA			TERRANOVA DI SICILIA			
				M	F		M	F		M	F		
<b>24</b>		<b>TRASPORTI E VIABILITÀ.</b>											
	95	Addetti ai trasporti terrestri senza guide .....		986	985	1	858	858	—	548	547	1	
	96	Addetti ai trasporti terrestri su guide.		963	960	3	220	220	—	81	81	—	
	97	Addetti ai trasporti per acqua.....		17	17	—	14	14	—	715	715	—	
	98	Addetti ai lavori di carico e scarico...		47	47	—	39	38	1	19	19	—	
	99	Addetti ai servizi di corrispondenza : poste, telefoni e telegrafi.....		284	254	30	68	58	10	42	37	5	
	100	Addetti ai servizi di manutenzione stradale e polizia urbana ; canto- nieri, spazzini, ecc.....		203	203	—	111	110	1	88	86	2	
		<i>a</i>		4	3	1	2	2	—	—	—	—	
		<i>b</i>		465	437	28	110	102	8	73	67	6	
		<i>c</i>		286	286	—	322	322	—	211	211	—	
		<i>d</i>		1745	1740	5	876	872	4	1209	1207	2	
		Totale classe 24		<b>2500</b>	<b>2466</b>	<b>34</b>	<b>1310</b>	<b>1298</b>	<b>12</b>	<b>1493</b>	<b>1485</b>	<b>8</b>	
<b>25</b>		<b>INDUSTRIE NON SPECIFICATE.</b>											
	101	Addetti alle industrie non specificate	<i>a</i>	35	35	—	4	4	—	4	4	—	
			<i>b</i>	—	—	—	—	—	—	—	—	—	
			<i>c</i>	24	23	1	16	15	1	44	35	9	
			<i>d</i>	781	742	39	560	545	15	450	366	84	
		Totale classe 25		<b>840</b>	<b>800</b>	<b>40</b>	<b>580</b>	<b>564</b>	<b>16</b>	<b>498</b>	<b>405</b>	<b>93</b>	
		<i>a</i>		154	153	1	78	76	2	37	35	2	
		<i>b</i>		526	494	32	112	104	8	76	70	6	
		<i>c</i>		3256	2611	645	2511	2173	338	2166	1843	323	
		<i>d</i>		13819	13141	678	14625	14232	393	6529	6236	293	
		Totale Industria		<b>17755</b>	<b>16399</b>	<b>1356</b>	<b>17326</b>	<b>16585</b>	<b>741</b>	<b>8808</b>	<b>8184</b>	<b>624</b>	
		<b>COMMERCIO</b>											
<b>26</b>		<b>VENDITA DI MERCI E DERRATE ALI- MENTARI.</b>											
	102	Venditori di bestiame .....		45	45	—	9	9	—	6	6	—	
	103	Venditori di granaglie, farine, ecc....		46	44	2	26	25	1	35	32	3	
	104	Venditori di pane e pasta da minestra.		48	29	19	21	16	5	14	5	9	
	105	Venditori di vino ed olio all'ingrosso..		80	74	6	23	23	—	15	15	—	
	106	Venditori di biscotti, dolci, ecc.....		7	4	3	5	5	—	2	2	—	

PROVINCIA DI CATANIA																			Sottoclasse	Classe
COMUNI aventi un Centro di almeno 15 000 abitanti																				
TOTALE			ACIREALE			ADERNÒ			AGIRA			BIANCAVILLA			BRONTE					
MF	M	F	MF	M	F	MF	M	F	MF	M	F	MF	M	F	MF	M	F			
2392	2390	2	626	626	—	215	215	—	99	96	3	164	163	1	100	100	—	95		
1264	1261	3	90	85	5	15	15	—	10	10	—	15	14	1	13	13	—	96		
746	746	—	76	76	—	—	—	—	4	4	—	—	—	—	3	3	—	97		
105	104	1	4	4	—	11	11	—	8	8	—	4	4	—	8	8	—	98		
394	349	45	50	45	5	15	15	—	11	9	2	7	6	1	9	7	2	99		
402	399	3	40	39	1	33	33	—	13	13	—	10	10	—	11	11	—	100		
6	5	1	—	—	—	—	—	—	—	—	—	—	—	—	—	—	—	—		
648	606	42	61	61	—	12	12	—	14	9	5	11	8	3	12	10	2	100		
819	819	—	216	211	5	82	82	—	40	40	—	75	75	—	60	60	—	100		
3830	3819	11	609	603	6	195	195	—	91	91	—	114	114	—	72	72	—	100		
<b>5303</b>	<b>5249</b>	<b>54</b>	<b>886</b>	<b>875</b>	<b>11</b>	<b>289</b>	<b>289</b>	<b>—</b>	<b>145</b>	<b>140</b>	<b>5</b>	<b>200</b>	<b>197</b>	<b>3</b>	<b>144</b>	<b>142</b>	<b>2</b>	100		
43	43	—	19	19	—	1	1	—	5	5	—	—	—	—	4	4	—	101		
—	—	—	—	—	—	—	—	—	—	—	—	—	—	—	—	—	—	—		
84	73	11	3	3	—	—	—	—	3	2	1	57	39	18	2	2	—	101		
1791	1653	138	206	148	58	46	41	5	419	260	159	131	119	12	62	50	12	101		
<b>1918</b>	<b>1769</b>	<b>149</b>	<b>228</b>	<b>170</b>	<b>58</b>	<b>47</b>	<b>42</b>	<b>5</b>	<b>427</b>	<b>267</b>	<b>160</b>	<b>188</b>	<b>158</b>	<b>30</b>	<b>68</b>	<b>56</b>	<b>12</b>	101		
269	264	5	65	65	—	9	9	—	5	5	—	4	4	—	8	8	—	101		
714	668	46	71	69	2	13	13	—	14	9	5	11	8	3	12	10	2	101		
7933	6627	1306	1031	888	143	568	498	70	631	516	115	663	602	61	439	418	21	101		
34973	33609	1364	4302	3890	412	1936	1676	260	2724	2458	266	997	975	22	760	698	62	101		
<b>43889</b>	<b>41168</b>	<b>2721</b>	<b>5469</b>	<b>4912</b>	<b>557</b>	<b>2526</b>	<b>2196</b>	<b>330</b>	<b>3374</b>	<b>2988</b>	<b>386</b>	<b>1675</b>	<b>1589</b>	<b>86</b>	<b>1219</b>	<b>1134</b>	<b>85</b>	101		
60	60	—	10	10	—	1	1	—	—	—	—	—	—	—	1	1	—	102		
107	101	6	27	22	5	4	3	1	7	7	—	2	2	—	—	—	—	103		
83	50	33	9	7	2	7	5	2	6	4	2	4	4	—	—	—	—	104		
118	112	6	22	19	3	—	—	—	10	9	1	2	2	—	4	4	—	105		
14	11	3	4	4	—	5	5	—	1	1	—	4	4	—	3	1	2	106		

Segue : TAVOLA XXIII.

		Segue : PROVINCIA DI CALTANISSETTA										
Classe	Sottoclasse	PROFESSIONI E CONDIZIONI a) padroni di aziende, amministratori, direttori, b) impiegati, c) artigiani indipendenti, d) operai salariati, garzoni.	Posizione	C I R C O N D A R I								
				CALTANISSETTA			PIAZZA ARMERINA			TERRANOVA DI SICILIA		
				M F	M	F	M F	M	F	M F	M	F
	107	Venditori di uova, latte, frutta, pesce, erbaggi, ecc.....		490	382	108	377	333	44	213	168	45
	108	Venditori di droghe, generi alimentari, ecc. ....		6	5	1	10	8	2	12	11	1
			<i>a</i>	688	553	135	452	401	51	274	218	56
			<i>b</i>	—	—	—	—	—	—	—	—	—
			<i>d</i>	34	30	4	19	18	1	23	21	2
		Totale classe 26		<b>722</b>	<b>583</b>	<b>139</b>	<b>471</b>	<b>419</b>	<b>52</b>	<b>297</b>	<b>239</b>	<b>58</b>
<b>27</b>		VENDITA DI GENERI NON ALIMENTARI.										
	109	Venditori di combustibili solidi, ecc.		13	12	1	23	23	—	17	6	11
	110	Venditori di mobili, strumenti musicali, ecc.....		6	4	2	1	1	—	4	3	1
	111	Venditori di oggetti di pelo, cuoio, calzature, guanti, ecc.....		33	32	1	29	28	1	6	6	—
	112	Venditori di spazzole, pettini, coralli, ventagli, giocattoli, ecc.....		20	17	3	3	3	—	7	4	3
	113	Venditori di oggetti di cancelleria, libri, giornali, ecc.....		6	6	—	2	2	—	1	1	—
	114	Venditori di prodotti metallurgici, armi, macchine, ecc.....		16	15	1	5	5	—	7	7	—
	115	Gioiellieri, orefici, antiquari, ecc....		10	9	1	7	7	—	8	8	—
	116	Venditori di vetri, ceramiche, laterizi, ecc.....		16	11	5	12	12	—	3	2	1
	117	Venditori di filati, tessuti, mercerie, vestiario, ecc.....		222	166	56	177	144	33	93	78	15
	118	Venditori di materiale sanitario, articoli di gomma, ecc.....		—	—	—	—	—	—	—	—	—
			<i>a</i>	314	253	61	235	201	34	144	113	31
			<i>b</i>	25	16	9	24	24	—	1	1	—
			<i>d</i>	3	3	—	—	—	—	1	1	—
		Totale classe 27		<b>342</b>	<b>272</b>	<b>70</b>	<b>259</b>	<b>225</b>	<b>34</b>	<b>146</b>	<b>115</b>	<b>31</b>
<b>28</b>		VENDITA DI MERCI DIVERSE E NON SPECIFICATE.										
	119	Venditori di oggetti usati e di rifiuto.		5	4	1	3	3	—	2	2	—
	120	Venditori di merci e derrate diverse (senz'altra specificazione).....		21	19	2	22	20	2	8	8	—
	121	Venditori di merci e derrate non specificate .....		607	518	89	273	250	23	100	90	10
	122	Venditori ambulanti .....		105	88	17	46	41	5	45	45	—
			<i>a</i>	714	607	107	336	306	30	152	142	10
			<i>b</i>	1	1	—	3	3	—	1	1	—
			<i>d</i>	23	21	2	5	5	—	2	2	—
		Totale classe 28		<b>738</b>	<b>629</b>	<b>109</b>	<b>344</b>	<b>314</b>	<b>30</b>	<b>155</b>	<b>145</b>	<b>10</b>

PROVINCIA DI CATANIA

COMUNI aventi un Centro di almeno 15 000 abitanti

TOTALE			COMUNI aventi un Centro di almeno 15 000 abitanti															Sottoclasse	Classe
M F	M	F	ACIREALE			ADERNÒ			AGIRA			BIANCAVILLA			BRONTE				
			M F	M	F	M F	M	F	M F	M	F	M F	M	F	M F	M	F		
1080	883	197	352	289	63	83	65	18	59	49	10	18	17	1	43	40	3	107	
28	24	4	17	15	2	1	1	—	2	2	—	2	2	—	1	1	—	108	
1411	117.	242	419	344	75	94	73	21	85	72	13	31	30	1	50	45	5		
—	—	—	—	—	—	—	—	—	—	—	—	—	—	—	—	—	—		
76	69	7	22	22	—	7	7	—	—	—	—	1	1	—	2	2	—		
<b>1490</b>	<b>1241</b>	<b>249</b>	<b>441</b>	<b>366</b>	<b>75</b>	<b>101</b>	<b>80</b>	<b>21</b>	<b>85</b>	<b>72</b>	<b>13</b>	<b>32</b>	<b>31</b>	<b>1</b>	<b>52</b>	<b>47</b>	<b>5</b>		
53	41	12	15	14	1	1	1	—	—	—	—	—	—	—	6	6	—	109	
11	8	3	—	—	—	—	—	—	—	—	—	—	—	—	—	—	—	110	
68	66	2	31	28	3	16	16	—	3	3	—	2	2	—	4	4	—	111	
30	24	6	1	1	—	5	4	1	1	1	—	—	—	—	—	—	—	112	
9	9	—	3	3	—	—	—	—	—	—	—	—	—	—	—	—	—	113	
28	27	1	6	6	—	1	1	—	—	—	—	—	—	—	3	3	—	114	
25	24	1	8	6	2	13	13	—	—	—	—	—	—	—	1	1	—	115	
31	25	6	11	9	2	6	6	—	—	—	—	4	4	—	3	3	—	116	
492	388	104	74	58	16	54	39	15	40	37	3	24	16	8	19	18	1	117	
—	—	—	1	1	—	—	—	—	1	1	—	—	—	—	—	—	—	118	
693	567	126	147	123	24	89	73	16	43	40	3	30	22	8	36	35	1		
50	41	9	3	3	—	3	3	—	2	2	—	—	—	—	—	—	—		
4	4	—	—	—	—	4	4	—	—	—	—	—	—	—	—	—	—		
<b>747</b>	<b>612</b>	<b>135</b>	<b>150</b>	<b>126</b>	<b>24</b>	<b>96</b>	<b>80</b>	<b>16</b>	<b>45</b>	<b>42</b>	<b>3</b>	<b>30</b>	<b>22</b>	<b>8</b>	<b>36</b>	<b>35</b>	<b>1</b>		
10	9	1	13	12	1	2	2	—	4	2	2	—	—	—	1	1	—	119	
51	47	4	6	3	3	3	3	—	1	1	—	3	1	2	2	2	—	120	
980	858	122	108	88	20	18	17	1	65	61	4	60	58	2	47	47	—	121	
196	174	22	60	58	2	14	9	5	19	15	4	16	12	4	12	12	—	122	
1202	1055	147	179	155	24	34	28	6	89	79	10	77	69	8	61	62	—		
5	5	—	4	2	2	—	—	—	—	—	—	—	—	—	—	—	—		
30	28	2	4	4	—	3	3	—	—	—	—	2	2	—	—	—	—		
<b>1237</b>	<b>1088</b>	<b>149</b>	<b>187</b>	<b>161</b>	<b>26</b>	<b>37</b>	<b>31</b>	<b>6</b>	<b>89</b>	<b>79</b>	<b>10</b>	<b>79</b>	<b>71</b>	<b>8</b>	<b>62</b>	<b>62</b>	<b>—</b>		

Segue : TAVOLA XXIII.

		Segue : PROVINCIA DI CALTANISSETTA												
Classe	Sottoclasse	PROFESSIONI E CONDIZIONI a) padroni di aziende, amministratori, direttori, b) impiegati, c) artigiani indipendenti, d) operai salariati, garzoni.	Posizione	C I R C O N D A R I										
				CALTANISSETTA			PIAZZA ARMERINA			TERRANOVA DI SICILIA				
				M	F	M	F	M	F	M	F	M		
<b>29</b>		<b>ESERCIZI PUBBLICI.</b>												
123		Proprietari e personale di alberghi e pensioni; locandieri, affittacamere, ecc.....		68	33	35	13	10	3	11	6	5		
124		Proprietari e personale di trattorie, osterie, bottiglierie, ecc.....		283	225	58	137	115	22	40	31	9		
125		Proprietari e personale di caffè, liquorerie, birrerie, ecc.....		68	57	11	26	24	2	18	15	3		
126		Rivenditori di sale e tabacchi.....		42	35	7	31	26	5	25	18	7		
127		Appaltatori, impresari di spettacoli pubblici e personale non artistico dei medesimi .....		6	6	—	2	2	—	—	—	—		
			<i>a</i>	247	165	81	145	119	26	73	50	23		
			<i>b</i>	44	43	1	7	6	1	2	2	—		
			<i>d</i>	176	148	28	57	51	5	19	18	1		
		Totale classe 29		<b>467</b>	<b>356</b>	<b>111</b>	<b>209</b>	<b>177</b>	<b>32</b>	<b>94</b>	<b>70</b>	<b>24</b>		
<b>30</b>		<b>ISTITUTI DI EMISSIONE, CREDITO, CAMBIO, ASSICURAZIONE, ECC.</b>												
128		Personale di banche, borse, istituti di assicurazione, esattorie, ecc.....		104	96	8	27	25	2	36	32	4		
129		Spedizionieri, commissionari, rappresentanti .....		31	31	—	14	14	—	14	14	—		
130		Mediatori, sensali, stimatori, ecc.....		209	208	1	163	163	—	222	220	2		
131		Addetti alle aziende commerciali in genere .....		183	183	3	138	137	1	73	71	2		
			<i>a</i>	225	224	1	170	170	—	221	218	3		
			<i>b</i>	301	294	11	17	169	3	124	119	5		
		Totale classe 30		<b>530</b>	<b>518</b>	<b>12</b>	<b>342</b>	<b>339</b>	<b>3</b>	<b>345</b>	<b>337</b>	<b>8</b>		
			<i>a</i>	2188	180	386	1335	1197	141	861	741	123		
			<i>b</i>	375	354	21	206	20	4	128	123	5		
			<i>d</i>	236	202	34	81	71	6	45	41	3		
		Totale Commercio		<b>2799</b>	<b>2358</b>	<b>441</b>	<b>1625</b>	<b>1474</b>	<b>151</b>	<b>1037</b>	<b>906</b>	<b>131</b>		
		<b>AMMINISTRAZIONE PUBBLICA E PRIVATA</b>												
<b>31</b>		<b>AMMINISTRAZIONE PUBBLICA.</b>												
132		Personale diplomatico .....		—	—	—	—	—	—	—	—	—		
133		Impiegati e funzionari dello Stato.....		323	321	5	79	79	—	49	49	—		
134		Impiegati delle Provincie, dei Comuni, degli Istituti di beneficenza, ecc....		273	269	4	149	146	3	92	85	7		
		Totale classe 31		<b>599</b>	<b>590</b>	<b>9</b>	<b>228</b>	<b>225</b>	<b>3</b>	<b>141</b>	<b>134</b>	<b>7</b>		



PROVINCIA DI CATANIA																		Sottoclasse	Classe
COMUNI aventi un Centro di almeno 15 000 abitanti																			
TOTALE			ACIREALE			ADERNO			AGIRA			BIANCAVILLA			BRONTE				
MF	M	F	MF	M	F	MF	M	F	MF	M	F	MF	M	F	MF	M	F		
92	49	43	12	7	5	4	2	2	3	3	—	1	—	1	6	6	—	123	
460	371	89	166	132	34	10	8	2	20	16	4	9	4	5	3	1	2	124	
112	96	16	21	21	—	—	—	—	1	1	—	—	—	—	1	1	—	125	
98	79	19	15	11	4	4	3	1	9	8	1	2	—	2	—	—	—	126	
8	8	—	4	4	—	1	1	—	—	—	—	1	1	—	—	—	—	127	
465	334	131	87	47	40	13	9	4	24	20	4	11	4	7	9	7	2		
53	51	2	4	4	—	—	—	—	—	—	—	1	—	1	—	—	—		
252	218	34	197	124	3	6	5	1	9	8	1	1	1	—	1	1	—		
<b>770</b>	<b>603</b>	<b>167</b>	<b>218</b>	<b>175</b>	<b>43</b>	<b>19</b>	<b>14</b>	<b>5</b>	<b>33</b>	<b>28</b>	<b>5</b>	<b>13</b>	<b>5</b>	<b>8</b>	<b>10</b>	<b>8</b>	<b>2</b>		
167	153	14	26	26	—	3	3	—	1	1	—	—	—	—	2	2	—	128	
59	59	—	15	15	—	3	3	—	—	—	—	1	1	—	1	1	—	129	
594	591	3	118	117	1	25	25	—	32	32	—	37	37	—	48	48	—	130	
397	391	6	—	—	—	26	24	2	6	6	—	—	—	—	6	6	—	131	
616	612	4	90	89	1	27	27	—	32	32	—	38	38	—	49	49	—		
601	582	19	69	69	—	30	28	2	7	7	—	—	—	—	8	8	—		
<b>1217</b>	<b>1194</b>	<b>23</b>	<b>159</b>	<b>158</b>	<b>1</b>	<b>57</b>	<b>55</b>	<b>2</b>	<b>39</b>	<b>39</b>	<b>—</b>	<b>38</b>	<b>38</b>	<b>—</b>	<b>57</b>	<b>57</b>	<b>—</b>		
4390	3740	650	922	758	164	257	210	47	273	243	30	187	163	24	206	198	8		
709	679	30	80	78	2	33	31	2	9	9	—	1	—	1	8	8	—		
362	319	43	153	150	3	20	19	1	9	8	1	4	4	—	3	3	—		
<b>5461</b>	<b>4738</b>	<b>723</b>	<b>1155</b>	<b>986</b>	<b>169</b>	<b>310</b>	<b>260</b>	<b>50</b>	<b>291</b>	<b>260</b>	<b>31</b>	<b>192</b>	<b>167</b>	<b>25</b>	<b>217</b>	<b>209</b>	<b>8</b>		
—	—	—	—	—	—	—	—	—	—	—	—	—	—	—	—	—	—	132	
454	449	5	40	40	—	9	9	—	12	12	—	9	9	—	23	22	1	133	
514	500	14	34	34	—	33	33	—	10	10	—	20	20	—	16	16	—	134	
<b>968</b>	<b>949</b>	<b>19</b>	<b>74</b>	<b>74</b>	<b>—</b>	<b>42</b>	<b>42</b>	<b>—</b>	<b>22</b>	<b>22</b>	<b>—</b>	<b>29</b>	<b>29</b>	<b>—</b>	<b>39</b>	<b>38</b>	<b>1</b>		

29

30

31

Segue: TAVOLA XXIII.

Classe	Sottoclasse	PROFESSIONI E CONDIZIONI a) padroni di aziende, amministratori, direttori, b) impiegati, c) artigiani indipendenti, d) operai salariati, garzoni.	Posizione	Segue: PROVINCIA DI CALTANISSETTA															
				C I R C O N D A R I															
				CALTANISSETTA			PIAZZA ARMERINA			TERRANOVA DI SICILIA									
				M	F		M	F		M	F								
<b>32</b>		<b>DIFESA DEL PAESE.</b>																	
	135	Carabinieri Reali e Guardie di Finanza		235	265	—	140	140	—	138	138	—							
	136	Altri corpi dell'Esercito.....		380	380	—	233	293	—	14	14	—							
	137	Armata .....		3	3	—	1	1	—	—	—	—							
		Totale classe <b>32</b>		<b>648</b>	<b>648</b>	<b>—</b>	<b>434</b>	<b>434</b>	<b>—</b>	<b>152</b>	<b>152</b>	<b>—</b>							
<b>33</b>		<b>CORPI ORGANIZZATI E PERSONALE DI SERVIZIO DI PUBBLICA AMMINISTRAZIONE.</b>																	
	138	Addetti ai corpi organizzati al servizio dello Statc.....		72	72	—	15	15	—	13	13	—							
	139	Addetti ai corpi organizzati al servizio delle Provincie e dei Comuni.....		149	149	—	32	32	—	61	61	—							
	140	Personale di servizio dello Stato.....		24	23	1	46	46	—	1	1	—							
	141	Personale di servizio delle Provincie, dei Comuni, degli Istituti di beneficenza, ecc. ....		95	76	19	52	44	8	48	38	10							
		Totale classe <b>33</b>		<b>340</b>	<b>320</b>	<b>20</b>	<b>145</b>	<b>137</b>	<b>8</b>	<b>123</b>	<b>113</b>	<b>10</b>							
<b>34</b>		<b>AMMINISTRAZIONE PRIVATA.</b>																	
	142	Impiegati di società, circoli sportivi, ecc., maestri di casa, intendenti, ecc.....		105	100	5	66	66	—	41	41	—							
<b>35</b>	143	<b>IMPIEGATI, COMMESSI E FATTORINI. (senz'altra specificazione).....</b>		<b>699</b>	<b>680</b>	<b>19</b>	<b>154</b>	<b>151</b>	<b>3</b>	<b>69</b>	<b>69</b>	<b>—</b>							
		<b>Totale Amministrazione pubblica e privata</b>		<b>2391</b>	<b>2338</b>	<b>53</b>	<b>1027</b>	<b>1013</b>	<b>14</b>	<b>526</b>	<b>509</b>	<b>17</b>							
		<b>CULTO, PROFESSIONI E ARTI LIBERALI</b>																	
<b>36</b>		<b>CULTO.</b>																	
	144	Sacerdoti e chierici del clero cattolico secolare .....		181	181	—	90	90	—	92	92	—							
	145	Frați, monache, suore, laici e converse.		106	5	101	93	69	24	46	10	36							
	146	Pastori evangelici e ministri di altri culti .....		3	3	—	—	—	—	1	1	—							
	147	Impiegati della Curia pontificia, delle Curie vescovili e degli istituti ecclesiastici.....		1	1	—	—	—	—	—	—	—							
	148	Addetti al servizio delle chiese cattoliche .....		25	25	—	23	23	—	11	11	—							
	149	Addetti ai templi di culto non cattolico		1	—	1	—	—	—	—	—	—							
		Totale classe <b>36</b>		<b>317</b>	<b>215</b>	<b>102</b>	<b>206</b>	<b>182</b>	<b>24</b>	<b>150</b>	<b>114</b>	<b>36</b>							
<b>37</b>		<b>INSEGNAMENTO.</b>																	
	150	Maestri, professori degli istituti pubblici e privati.....		522	217	305	510	228	282	242	104	138							

PROVINCIA DI CATANIA																		Sottoclasse	Classe
COMUNI aventi un Centro di almeno 15 000 abitanti																			
TOTALE			ACIREALE			ADERNO			AGIRA			BIANCAVILLA			BRONTE				
MF	M	F	MF	M	F	MF	M	F	MF	M	F	MF	M	F	MF	M	F		
543	543	—	60	60	—	22	22	—	16	16	—	16	16	—	17	17	—	135	32
687	687	—	71	71	—	—	—	—	2	2	—	1	1	—	—	—	—	136	
4	4	—	2	2	—	—	—	—	—	—	—	—	—	—	—	—	—	137	
1234	1234	—	133	133	—	22	22	—	18	18	—	17	17	—	17	17	—	33	
100	100	—	15	15	—	2	2	—	3	3	—	—	—	—	4	4	—	138	33
242	242	—	46	46	—	22	22	—	9	9	—	9	9	—	17	17	—	139	
71	70	1	9	6	3	3	2	1	1	—	1	1	1	—	1	1	—	140	
195	158	37	36	24	12	9	7	2	2	2	—	3	2	1	4	4	—	141	34
608	570	38	106	91	15	36	32	3	15	14	1	13	12	1	26	26	—	142	
212	207	5	21	18	3	8	8	—	—	—	—	6	5	1	16	16	—	143	
922	900	22	39	39	—	14	12	2	17	17	—	22	22	—	19	18	1	143	35
3944	3830	84	373	355	18	122	117	5	72	71	1	87	85	2	117	115	2	144	
363	363	—	127	127	—	21	21	—	15	15	—	26	26	—	38	38	—	145	
245	84	161	48	—	48	13	2	11	4	2	2	12	12	—	8	4	4	146	36
4	4	—	—	—	—	—	—	—	—	—	—	—	—	—	—	—	—	147	
1	1	—	—	—	—	—	—	—	—	—	—	1	1	—	—	—	—	148	
59	59	—	14	14	—	—	—	—	10	10	—	4	4	—	3	3	—	149	37
1	—	1	—	—	—	—	—	—	—	—	—	—	—	—	—	—	—	150	
673	511	162	189	141	48	34	23	11	29	27	2	43	43	—	49	45	4	150	
1274	549	725	251	123	125	79	51	28	51	20	31	99	64	35	66	42	24	150	





Segue : TAVOLA XXIII.

		Segue : PROVINCIA DI CALTANISSETTA											
Classe	Sottoclasse	PROFESSIONI E CONDIZIONI a) padroni di aziende, amministratori, direttori, b) impiegati, c) artigiani indipendenti, d) operai salariati, garzoni.	Posizione	C I R C O N D A R I									
				CALTANISSETTA			PIAZZA ARMERINA			TERRANOVA DI SICILIA			
				M	F	F	M	F	F	M	F		
	171	Compositori di musica, direttori d'orchestra e capibanda musicali.....		1	1	—	1	1	—	—	—	—	—
	172	Musicanti, suonatori ed organisti.....		16	16	—	38	38	—	9	9	—	—
	173	Artisti di canto, ecc.....		1	1	—	1	1	—	—	—	—	—
	174	Coreografi, ballerini, ecc.....		—	—	—	—	—	—	—	—	—	—
	175	Artisti drammatici, lirici, ecc.....		1	1	—	—	—	—	—	—	—	—
	176	Suggeritori, buttafuori, trovaroba.		—	—	—	—	—	—	—	—	—	—
	177	Artisti di compagnie equestri e di varietà; artisti cinematografici; burattinai, ecc. ....		7	7	—	3	2	1	18	12	6	6
	178	Fotografi, ecc.....		20	2	—	16	15	1	8	8	—	—
		Totale classe 41		52	52	—	63	60	3	36	30	6	6
		<b>Totale Culto, professioni e arti liberali</b>		<b>1668</b>	<b>1155</b>	<b>513</b>	<b>1181</b>	<b>814</b>	<b>367</b>	<b>671</b>	<b>467</b>	<b>204</b>	<b>204</b>
42		<b>ADDETTI AI SERVIZI DOMESTICI.</b>											
	179	Domestici, portieri, istitutrici, ecc...		848	88	760	548	110	438	242	39	203	203
		<b>CONDIZIONI NON PROFESSIONALI</b>											
43	180	PROPRIETARI, CAPITALISTI, AGIATI, BENESTANTI .....		1190	670	520	957	637	320	498	245	253	253
44		<b>PENSIONATI.</b>											
	181	Pensionati di Amministrazione pubblica e privata.....		381	299	82	137	77	60	134	71	63	63
	182	Pensionati di guerra .....		158	84	74	175	122	53	148	79	69	69
		Totale classe 44		539	383	156	312	199	113	282	150	132	132
45	183	STUDENTI, SEMINARISTI, COLLEGIALI.		5819	3904	1915	5208	3126	2082	2120	1295	825	825
46	184	ATTENDENTI ALLE CURE DOMESTICHE.		55898	—	55898	49009	—	49009	28341	—	28341	28341
47		<b>ALTRE CONDIZIONI NON PROFESSIONALI.</b>											
	185	Persone senza professione, invalidi, disoccupati .....		376	356	20	111	99	12	149	142	7	7
	186	Ricoverati .....		309	115	194	63	30	33	80	35	45	45
	187	Detenuti .....		347	333	14	225	221	4	81	76	5	5
	188	Mendicanti .....		42	20	22	6	4	2	15	10	5	5
	189	Prostitute.....		62	—	62	4	—	4	10	—	10	10
		Totale classe 47		1136	824	312	409	354	55	335	263	72	72
48	190	SENZA INDICAZIONE DI PROFESSIONE O CONDIZIONE.....		2959	2959	—	1065	1065	—	987	987	—	—
		<b>Totale Condizioni non professionali</b>		<b>67541</b>	<b>8740</b>	<b>58801</b>	<b>56960</b>	<b>5381</b>	<b>51579</b>	<b>32863</b>	<b>2940</b>	<b>29923</b>	<b>29923</b>

PROVINCIA DI CATANIA																		Sottoclasse	Classe
COMUNI aventi un Centro di almeno 15 000 abitanti																			
TOTALE			ACIREALE			ADERNÒ			AGIRA			BIANCAVILLA			BRONTE				
MF	M	F	MF	M	F	MF	M	F	MF	M	F	MF	M	F	MF	M	F		
2	2	—	—	—	—	—	—	—	—	—	—	—	—	—	—	—	—	171	
63	63	—	22	2	1	6	6	—	1	1	—	6	6	—	2	2	—	172	
2	2	—	—	—	—	5	5	—	—	—	—	—	—	—	—	—	—	173	
—	—	—	—	—	—	—	—	—	—	—	—	—	—	—	—	—	—	174	
1	1	—	2	—	2	11	5	6	—	—	—	—	—	—	2	2	—	175	
—	—	—	—	—	—	—	—	—	—	—	—	—	—	—	—	—	—	176	
28	21	7	—	—	—	3	3	—	—	—	—	—	—	—	—	—	—	177	
44	43	1	6	5	1	1	1	—	—	—	—	2	2	—	—	—	—	178	
151	142	9	32	28	4	26	20	6	3	3	—	9	9	—	4	4	—		
3520	2436	1084	741	490	251	220	163	57	147	103	44	216	171	45	181	145	36		
1638	237	1401	673	110	563	187	14	173	92	7	85	134	—	134	85	3	82	42	
2645	1552	1093	907	452	455	259	93	166	148	98	50	209	123	81	149	85	64	43	
652	447	205	125	91	34	25	8	17	17	9	8	8	6	2	11	9	2	44	
481	285	196	90	29	61	58	17	41	36	16	20	26	4	22	1	1	—	181	
1133	732	401	215	120	95	83	25	58	53	25	28	34	10	24	12	10	2	182	
13147	8325	4822	2536	1633	930	2649	1539	1110	451	315	136	539	294	245	920	610	310	183	45
133548	—	133548	10881	—	10881	11803	—	11803	8610	—	8610	8748	—	8748	6734	—	6734	184	46
630	597	39	227	207	26	68	23	42	25	25	—	16	13	3	27	27	—	47	
452	180	272	215	76	139	24	7	17	11	6	5	3	3	—	—	—	—	185	
653	630	23	1	1	—	14	13	1	3	3	—	—	—	—	—	—	—	186	
63	34	29	27	9	18	—	—	—	14	3	11	—	—	—	3	3	—	187	
76	—	76	2	—	2	—	—	—	2	—	2	—	—	—	1	—	1	188	
1880	1441	439	472	287	185	106	46	60	55	37	18	19	16	3	31	30	1	189	
5011	5011	—	316	316	—	114	114	—	190	190	—	28	28	—	412	412	—	190	48
157364	17061	140303	15357	2811	12546	15014	1817	13197	9507	665	8842	9577	476	9101	8258	1147	7111		

Segue: TAVOLA XXIII.

**Popolazione presente di età superiore a 10 anni  
nei Comuni aventi un Centro di almeno 15 000**

Classe	Sottoclasse	PROFESSIONI E CONDIZIONI a) padroni di aziende, amministratori, direttori, b) impiegati, c) artigiani indipendenti, d) operai salariati, garzoni.	Posizione	Segue: COMUNI aventi											
				CALTAGIRONE			CATANIA			GRAMMICHELE					
				M F	M	F	M F	M	F	M F	M	F			
		<b>AGRICOLTURA - CACCIA - PESCA</b>													
<b>1</b>		<b>AGRICOLTURA E CACCIA.</b>													
	1	Agricoltori che conducono terreni propri .....		2748	2682	66	253	230	23	2161	2127	34			
	2	Enfiteuti ed utilisti .....		3	3	—	10	4	6	1	1	—			
	3	Fittavoli .....		641	636	5	280	277	3	50	48	2			
	4	Mezzadri e coloni .....		1453	1449	4	613	605	8	987	970	17			
	5	Contadini obbligati .....		2	2	—	13	11	2	65	64	1			
	6	Giornalieri di campagna, bifolchi, ecc.		4586	4534	52	8559	8347	212	3422	3315	107			
	7	Fattori, agenti di campagna .....		21	21	—	118	117	1	4	4	—			
	8	Giardinieri, ortolani, ecc. ....		30	30	—	1102	1082	20	39	36	3			
	9	Pastori, bovani e mandriani .....		446	446	—	781	735	46	101	101	—			
	10	Allevatori di animali, apicoltori, ecc.		2	2	—	4	4	—	1	1	—			
	11	Boscaioli, carbonai e taglialegna .....		4	4	—	49	48	1	8	8	—			
	12	Guardie campestri e guardaboschi privati .....		9	9	—	25	25	—	1	1	—			
	13	Cacciatori, raccoglitori di funghi, ecc.		—	—	—	2	2	—	2	2	—			
		Totale classe 1		<b>9945</b>	<b>9818</b>	<b>127</b>	<b>11809</b>	<b>11487</b>	<b>322</b>	<b>6842</b>	<b>6678</b>	<b>164</b>			
<b>2</b>		<b>PESCA.</b>													
	14	Piscicultori .....		—	—	—	—	—	—	—	—	—			
	15	Pescatori e vallanti .....		—	—	—	1161	1161	—	—	—	—			
		Totale classe 2		—	—	—	<b>1161</b>	<b>1161</b>	—	—	—	—			
		<b>Totale Agricoltura - Caccia - Pesca</b>		<b>9945</b>	<b>9818</b>	<b>127</b>	<b>12970</b>	<b>12648</b>	<b>322</b>	<b>6842</b>	<b>6678</b>	<b>164</b>			
		<b>INDUSTRIA</b>													
<b>3</b>		<b>MINIERE.</b>													
	16	Minatori di metalli, solfo, combustibili fossili. Addetti alle ricerche minerarie .....	a	1	1	—	20	20	—	—	—	—			
			b	—	—	—	14	14	—	—	—	—			
			d	53	53	—	590	589	1	10	10	—			
		Totale classe 3		<b>54</b>	<b>54</b>	—	<b>624</b>	<b>623</b>	<b>1</b>	<b>10</b>	<b>10</b>	—			



**classificata secondo il sesso e la professione  
abitanti, nei Circondari e nelle Provincie.**

*Segue:* PROVINCIA DI CATANIA

un Centro di almeno 15000 abitanti

un Centro di almeno 15000 abitanti												CIRCONDARI						Sottoclasse	Classe
LEONFORTE			PATERNÒ			RANDAZZO			VIZZINI			ACIREALE			CALTAGIRONE				
MF	M	F	MF	M	F	MF	M	F	MF	M	F	MF	M	F	MF	M	F		
3306	3210	96	923	862	61	808	704	104	1948	1861	87	7507	5855	1652	12693	12148	545	1	
165	165	—	6	6	—	2	2	—	2	2	—	35	35	—	419	313	106	2	
107	107	—	31	30	1	49	49	—	2	2	—	232	219	13	1634	1519	115	3	
767	751	16	173	160	13	491	486	5	124	123	1	1469	1278	191	3736	3670	66	4	
—	—	—	18	18	—	189	185	4	2	2	—	695	564	131	76	74	2	5	
2643	2558	85	7378	6575	803	2764	2637	127	2896	2850	46	22081	16796	3285	22848	22311	537	6	
—	—	—	28	27	1	4	4	—	—	—	—	329	291	38	59	59	—	7	
4	4	—	47	47	—	3	3	—	25	23	2	684	648	36	145	137	8	8	
60	60	—	71	66	5	396	394	2	187	187	—	1313	1290	23	1928	1318	10	9	
—	—	—	4	4	—	6	6	—	4	4	—	10	10	—	8	8	—	10	
3	3	—	1	1	—	56	56	—	—	—	—	126	121	2	18	18	—	11	
8	8	—	4	4	—	9	9	—	3	3	—	18	18	—	14	14	—	12	
—	—	—	—	—	—	—	—	—	—	—	—	1	1	—	3	3	—	13	
<b>7063</b>	<b>6866</b>	<b>197</b>	<b>8684</b>	<b>7800</b>	<b>884</b>	<b>4777</b>	<b>4535</b>	<b>242</b>	<b>5193</b>	<b>5057</b>	<b>136</b>	<b>32500</b>	<b>27129</b>	<b>5371</b>	<b>42981</b>	<b>41592</b>	<b>1389</b>		
—	—	—	1	1	—	—	—	—	—	—	—	—	—	—	—	—	—	14	
—	—	—	56	56	—	—	—	—	1	1	—	688	688	—	1	1	—	15	
—	—	—	57	57	—	—	—	—	1	1	—	688	688	—	1	1	—		
<b>7063</b>	<b>6866</b>	<b>197</b>	<b>8741</b>	<b>7857</b>	<b>884</b>	<b>4777</b>	<b>4535</b>	<b>242</b>	<b>5194</b>	<b>5058</b>	<b>136</b>	<b>33188</b>	<b>27817</b>	<b>5371</b>	<b>42982</b>	<b>41593</b>	<b>1389</b>		
1	1	—	—	—	—	—	—	—	—	—	—	—	—	—	3	3	—	16	
130	130	—	2	2	—	—	—	—	1	1	—	12	12	—	298	298	—		
<b>131</b>	<b>131</b>	—	<b>2</b>	<b>2</b>	—	—	—	—	<b>1</b>	<b>1</b>	—	<b>12</b>	<b>12</b>	—	<b>301</b>	<b>301</b>	—		

Segue : TAVOLA XXIII.

Classe	Sottoclasse	PROFESSIONI E CONDIZIONI a) padroni di aziende, amministratori, direttori, b) impiegati, c) artigiani indipendenti, d) operai salariati, garzoni.	Posizione	Segue : COMUNI aventi											
				CALTAGIRONE			CATANIA			GRAMMICHELE					
				M	F	T	M	F	T	M	F	T			
<b>4</b>		<b>CAVE DI OGNI GENERE.</b>													
	17	Cavatori di pietre, di materiale da cementi, ecc.....	a	—	—	—	—	—	—	—	—	—	—	—	—
			b	—	—	—	—	—	—	—	—	—	—	—	—
			d	5	5	—	161	161	—	10	10	—	—	—	—
		<b>Totale classe 4</b>		<b>5</b>	<b>5</b>	<b>—</b>	<b>161</b>	<b>161</b>	<b>—</b>	<b>10</b>	<b>10</b>	<b>—</b>	<b>—</b>	<b>—</b>	<b>—</b>
<b>5</b>		<b>SALINE MARITTIME ED ACQUE MINERALI.</b>													
	18	Salinari ; addetti alla estrazione delle acque minerali.....	a	—	—	—	—	—	—	—	—	—	—	—	—
			b	—	—	—	—	—	—	—	—	—	—	—	—
			d	—	—	—	3	3	—	—	—	—	—	—	—
		<b>Totale classe 5</b>		<b>—</b>	<b>—</b>	<b>—</b>	<b>3</b>	<b>3</b>	<b>—</b>	<b>—</b>	<b>—</b>	<b>—</b>	<b>—</b>	<b>—</b>	<b>—</b>
<b>6</b>		<b>INDUSTRIA DEL LEGNO, DELLA PAGLIA ED AFFINI.</b>													
	19	Addetti ai depositi del legname, se- gatori, ecc.....		—	—	—	286	284	2	—	—	—	—	—	—
	20	Falegnami, carrozzieri, carpentieri, ecc.		152	152	—	2073	2073	—	173	173	—	—	—	—
	21	Intagliatori, intarsiatori, ebanisti, ecc.		22	22	—	1572	1567	5	12	12	—	—	—	—
	22	Verniciatori e doratori in genere.....		1	1	—	201	198	3	3	3	—	—	—	—
	23	Fabbricanti di oggetti in truciolo e sughero .....		113	111	2	3	3	—	—	—	—	—	—	—
	24	Fabbricanti di oggetti in canna e simili.		—	—	—	23	220	10	4	4	—	—	—	—
	25	Fabbricanti di oggetti in paglia e fibre affini ; fabbricanti di cappelli di pa- glia, ecc.....		1	1	—	172	168	4	3	3	—	—	—	—
			a	1	1	—	9	9	—	—	—	—	—	—	—
			b	—	—	—	1	1	—	—	—	—	—	—	—
			c	115	115	—	1131	1125	6	92	92	—	—	—	—
			d	173	171	2	3366	3378	18	103	103	—	—	—	—
		<b>Totale classe 6</b>		<b>289</b>	<b>287</b>	<b>2</b>	<b>4537</b>	<b>4513</b>	<b>24</b>	<b>195</b>	<b>195</b>	<b>—</b>	<b>—</b>	<b>—</b>	<b>—</b>
<b>7</b>		<b>INDUSTRIE CHE LAVORANO I CEREALI.</b>													
	26	Addetti ai depositi dei cereali.....		11	10	1	71	71	—	2	2	—	—	—	—
	27	Mugnai .....		68	67	1	337	336	1	47	45	2	—	—	—
	28	Fornai, pastai e panettieri.....		125	118	7	1892	1852	40	4	37	3	—	—	—
	29	Pasticcieri, dolcieri, ecc.....		9	9	—	198	191	7	1	1	—	—	—	—
			a	2	2	—	21	19	2	—	—	—	—	—	—
			b	—	—	—	—	—	—	—	—	—	—	—	—
			c	65	6	5	386	361	21	45	41	4	—	—	—
			d	146	14	4	2091	2066	25	45	44	1	—	—	—
		<b>Totale classe 7</b>		<b>213</b>	<b>204</b>	<b>9</b>	<b>2498</b>	<b>2450</b>	<b>48</b>	<b>90</b>	<b>85</b>	<b>5</b>	<b>—</b>	<b>—</b>	<b>—</b>

Segue: PROVINCIA DI CATANIA

un Centro di almeno 15.000 abitanti

LEONFORTE												PATERNÒ			RANDAZZO			VIZZINI			CIRCONDARI			Sottoclasse	Classe
ACIREALE			CALTAGRONE																						
MF	M	F	MF	M	F	MF	M	F	MF	M	F	MF	M	F	MF	M	F								
—	—	—	—	—	—	—	—	—	—	—	—	—	—	—	—	—	—	17	4						
—	—	—	—	—	—	—	—	—	—	—	—	—	—	—	—	—	—	—	—						
—	—	—	14	14	—	2	2	—	—	—	—	39	39	—	21	21	—	—							
—	—	—	14	14	—	2	2	—	—	—	—	39	39	—	21	21	—	—							
—	—	—	—	—	—	—	—	—	—	—	—	—	—	—	—	—	—	18	5						
—	—	—	—	—	—	—	—	—	—	—	—	—	—	—	—	—	—	—	—						
—	—	—	3	3	—	—	—	—	—	—	—	—	—	—	—	—	—	—	—						
—	—	—	3	3	—	—	—	—	—	—	—	—	—	—	—	—	—	—	—						
—	—	—	2	—	2	2	2	—	1	1	—	42	41	1	1	1	—	19	6						
53	53	—	171	171	—	120	120	—	53	53	—	1515	1515	—	654	654	—	20	—						
5	5	—	31	31	—	10	10	—	2	2	—	314	313	1	62	62	—	21	—						
—	—	—	3	3	—	—	—	—	—	—	—	35	35	—	4	4	—	22	—						
—	—	—	—	—	—	—	—	—	—	—	—	—	—	—	113	111	2	23	—						
—	—	—	13	10	3	—	—	—	1	1	—	35	30	5	11	8	3	24	—						
—	—	—	9	9	—	2	2	—	—	—	—	92	79	13	11	11	—	25	—						
—	—	—	—	—	—	—	—	—	1	1	—	1	1	—	3	3	—	—	—						
—	—	—	—	—	—	—	—	—	—	—	—	—	—	—	—	—	—	—	—						
38	38	—	90	88	2	111	111	—	35	35	—	905	806	9	433	433	—	—	—						
20	20	—	139	136	3	23	23	—	21	21	—	1127	1116	11	420	411	5	—	—						
58	58	—	229	224	5	134	134	—	57	57	—	2033	2013	20	856	851	5	—	—						
—	—	—	—	—	—	—	—	—	—	—	—	—	—	—	—	—	—	—	—						
1	1	—	4	4	—	—	—	—	2	2	—	13	11	2	28	27	1	26	—						
6	6	—	41	41	—	31	31	—	36	36	—	171	170	1	233	229	4	27	—						
25	25	—	95	92	3	41	41	—	81	67	14	354	334	20	382	291	91	28	—						
4	4	—	2	2	—	1	1	—	4	4	—	65	62	3	25	25	—	29	—						
—	—	—	—	—	—	—	—	—	2	2	—	10	10	—	5	4	1	—	—						
—	—	—	—	—	—	—	—	—	—	—	—	—	—	—	—	—	—	—	—						
9	9	—	37	36	1	54	54	—	44	38	6	194	180	14	271	223	48	—	—						
27	27	—	105	103	2	19	19	—	77	69	8	399	387	1	395	345	47	—	—						
36	36	—	142	139	3	73	73	—	123	109	14	603	577	26	663	572	96	—	—						



*Segue:* PROVINCIA DI CATANIA

un Centro di almeno 15 000 abitanti

CIRCONDARI

LEONFORTE			PATERNÒ			RANDAZZO			VIZZINI			ACIREALE			CALTAGIRONE			Sottoclasse	Classe
MF	M	F	MF	M	F	MF	M	F	MF	M	F	MF	M	F	MF	M	F		
—	—	—	6	4	2	—	—	—	—	—	—	1372	1201	171	3	2	1	30	
—	—	—	—	—	—	2	2	—	2	2	—	23	26	—	5	5	—	31	
—	—	—	—	—	—	—	—	—	—	—	—	—	—	—	—	—	—	32	
—	—	—	5	5	—	—	—	—	—	—	—	47	43	4	11	9	2	33	
—	—	—	—	—	—	2	2	—	1	1	—	24	24	—	1	1	—	—	
—	—	—	—	—	—	—	—	—	—	—	—	6	5	1	—	—	—	—	
—	—	—	4	4	—	—	—	—	—	—	—	19	19	—	8	8	—	—	
—	—	—	7	5	2	—	—	—	1	1	—	1396	1222	174	10	7	3	—	
—	—	—	11	9	2	2	2	—	2	2	—	1445	1270	175	19	16	3	—	
—	—	—	—	—	—	—	—	—	—	—	—	—	—	—	—	—	—	—	
—	—	—	1	1	—	—	—	—	—	—	—	4	4	—	—	—	—	34	
—	—	—	1	1	—	1	1	—	9	9	—	13	13	—	17	17	—	35	
—	—	—	—	—	—	—	—	—	—	—	—	12	12	—	—	—	—	36	
—	—	—	—	—	—	—	—	—	—	—	—	2	2	—	—	—	—	—	
—	—	—	1	1	—	—	—	—	3	3	—	6	6	—	3	3	—	—	
—	—	—	1	1	—	1	1	—	6	6	—	21	21	—	14	14	—	—	
—	—	—	2	2	—	1	1	—	9	9	—	29	29	—	17	17	—	—	
—	—	—	—	—	—	—	—	—	—	—	—	—	—	—	—	—	—	—	
—	—	—	—	—	—	—	—	—	—	—	—	—	—	—	1	1	—	37	
1	1	—	—	—	—	—	—	—	110	108	2	232	278	4	111	109	2	38	
181	180	1	427	426	1	169	169	—	378	374	4	2062	2050	12	2218	2208	10	39	
—	—	—	—	—	—	—	—	—	—	—	—	2	2	—	4	4	—	40	
—	—	—	17	17	—	7	7	—	3	3	—	53	53	—	33	33	—	41	
—	—	—	—	—	—	—	—	—	—	—	—	—	—	—	—	—	—	42	
—	—	—	—	—	—	—	—	—	—	—	—	2	2	—	1	1	—	—	
102	102	—	238	237	1	130	130	—	306	303	3	1175	1171	4	1296	1288	8	—	
80	79	1	206	206	—	46	46	—	185	182	3	1222	1210	12	1070	1066	4	—	
182	181	1	444	443	1	176	176	—	491	485	6	2399	2383	16	2337	2355	12	—	

Segue : TAVOLA XXIII.

Classe	Sottoclasse	PROFESSIONI E CONDIZIONI a) padroni di aziende, amministratori, direttori, b) impiegati, c) artigiani indipendenti, d) operai salariati, garzoni.	Posizione	Segue : COMUNI aventi											
				CALTAGIRONE			CATANIA			GRAMMICHELE					
				M F	M	F	M F	M	F	M F	M	F			
<b>11</b>		<b>INDUSTRIA DELLA CARTA.</b>													
	43	Cernitori e lavoratori di stracci, ecc.		—	—	—	37	34	3	—	—	—	—	—	—
	44	Fabbricanti di cellulosa, pasta di legno ; addetti alle cartiere, ecc.....			1	1	—	13	9	4	—	—	—	—	—
	45	Fabbricanti di oggetti di carta e cartone .....		1	1	—	83	76	7	1	1	—	—	—	—
		<i>a</i>		—	—	—	4	4	—	—	—	—	—	—	—
		<i>b</i>		—	—	—	—	—	—	—	—	—	—	—	—
		<i>c</i>		1	1	—	52	49	3	—	—	—	—	—	—
		<i>d</i>		1	1	—	77	66	11	1	1	—	—	—	—
		<b>Totale classe 11</b>		<b>2</b>	<b>2</b>	<b>—</b>	<b>133</b>	<b>119</b>	<b>14</b>	<b>1</b>	<b>1</b>	<b>—</b>	<b>—</b>	<b>—</b>	<b>—</b>
<b>12</b>		<b>INDUSTRIE CHE UTILIZZANO MATERIALI DIVERSI.</b>													
	46	Fabbricanti di spazzole, pettini, forcelle, bottoni, giocattoli, ecc.....		<i>a</i>	—	—	—	—	—	—	—	—	—	—	—
		<i>b</i>		—	—	—	—	—	—	—	—	—	—	—	—
		<i>c</i>		—	—	—	20	19	1	—	—	—	—	—	—
		<i>d</i>		—	—	—	41	39	2	—	—	—	—	—	—
		<b>Totale classe 12</b>		<b>—</b>	<b>—</b>	<b>—</b>	<b>61</b>	<b>58</b>	<b>3</b>	<b>—</b>	<b>—</b>	<b>—</b>	<b>—</b>	<b>—</b>	<b>—</b>
<b>13</b>		<b>PRODUZIONE E PRIMA LAVORAZIONE DEI METALLI.</b>													
	47	Fonditori, affinatori, ecc.....		<i>a</i>	—	—	—	—	—	—	—	—	—	—	—
		<i>b</i>		—	—	—	—	—	—	—	—	—	—	—	—
		<i>d</i>		1	1	—	97	97	—	—	—	—	—	—	—
		<b>Totale classe 13</b>		<b>1</b>	<b>1</b>	<b>—</b>	<b>97</b>	<b>97</b>	<b>—</b>	<b>—</b>	<b>—</b>	<b>—</b>	<b>—</b>	<b>—</b>	<b>—</b>
<b>14</b>		<b>SUCCESSIVE LAVORAZIONI DEI METALLI.</b>													
	48	Fabbri, ramai, stagnai, ecc.....		<i>a</i>	—	—	1	1	—	—	—	—	—	—	—
		<i>b</i>		—	—	—	—	—	—	—	—	—	—	—	—
		<i>c</i>		99	99	—	675	675	—	100	100	—	—	—	—
		<i>d</i>		110	110	—	1677	1672	5	121	121	—	—	—	—
		<b>Totale classe 14</b>		<b>209</b>	<b>209</b>	<b>—</b>	<b>2353</b>	<b>2348</b>	<b>5</b>	<b>221</b>	<b>221</b>	<b>—</b>	<b>—</b>	<b>—</b>	<b>—</b>
<b>15</b>		<b>Costruzioni meccaniche in genere, lavorazione metalli preziosi, ecc.</b>													
	49	Fabbricanti di macchine agricole e industriali, ecc.....			12	12	—	1536	1529	7	8	8	—	—	—
	50	Costruttori di apparecchi fisici, pesi e misure, strumenti musicali, ecc...			—	—	—	82	82	—	—	—	—	—	—
	51	Fabbricanti di armi da fuoco e di proiettili .....			2	2	—	18	18	—	—	—	—	—	—

*Segue:* PROVINCIA DI CATANIA

un Centro di almeno 15 000 abitanti

un Centro di almeno 15 000 abitanti												CIRCONDARI						Sottoclasse	Classe
LEONFORTE			PATERNO			RANDAZZO			VIZZINI			ACIREALE			CALTAGIRONE				
MF	M	F	MF	M	F	MF	M	F	MF	M	F	MF	M	F	MF	M	F		
—	—	—	1	1	—	—	—	—	1	1	—	1	1	—	1	1	—	43	11
—	—	—	—	—	—	—	—	—	—	—	—	—	—	—	1	1	—	44	
—	—	—	—	—	—	—	—	—	—	—	—	17	17	—	2	2	—	45	
—	—	—	—	—	—	—	—	—	—	—	—	—	—	—	—	—	—		
—	—	—	1	1	—	—	—	—	—	—	—	8	8	—	1	1	—		
—	—	—	—	—	—	—	—	—	1	1	—	10	10	—	3	3	—		
—	—	—	1	1	—	—	—	—	1	1	—	18	18	—	4	4	—		12
—	—	—	—	—	—	—	—	—	—	—	—	—	—	—	—	—	—	46	
—	—	—	1	1	—	—	—	—	—	—	—	1	1	—	—	—	—		
—	—	—	1	1	—	—	—	—	—	—	—	7	7	—	—	—	—		
—	—	—	2	2	—	—	—	—	—	—	—	8	8	—	—	—	—		
—	—	—	—	—	—	—	—	—	—	—	—	—	—	—	—	—	—	13	
—	—	—	—	—	—	—	—	—	—	—	—	—	—	—	—	—	—	47	
—	—	—	—	—	—	—	—	—	—	—	—	3	3	—	1	1	—		
—	—	—	—	—	—	—	—	—	—	—	—	3	3	—	1	1	—		
—	—	—	—	—	—	—	—	—	—	—	—	—	—	—	—	—	—	14	
—	—	—	—	—	—	—	—	—	—	—	—	—	—	—	—	—	—	48	
63	63	—	71	71	—	44	44	—	52	52	—	343	343	—	416	416	—		
23	23	—	84	84	—	11	11	—	26	26	—	436	434	2	378	378	—		
<b>86</b>	<b>86</b>	—	<b>155</b>	<b>155</b>	—	<b>55</b>	<b>55</b>	—	<b>78</b>	<b>78</b>	—	<b>779</b>	<b>777</b>	<b>2</b>	<b>794</b>	<b>794</b>	—		
—	—	—	—	—	—	—	—	—	—	—	—	—	—	—	—	—	—	15	
5	5	—	7	7	—	7	7	—	9	9	—	107	107	—	41	41	—	49	
—	—	—	—	—	—	—	—	—	—	—	—	4	4	—	1	1	—	50	
—	—	—	2	2	—	1	1	—	—	—	—	9	9	—	5	5	—	51	

Segue : TAVOLA XXIII.

Classe	Sottoclasse	PROFESSIONI E CONDIZIONI a) padroni di aziende, amministratori, direttori, b) impiegati, c) artigiani indipendenti, d) operai salariati, garzoni.	Posizione	Segue : COMUNI aventi									
				CALTAGIRONE			CATANIA			GRAMMICHELE			
				M	F	F	M	F	F	M	F	F	
16	52	Costruttori di apparecchi elettrici....		—	—	—	3	—	3	—	—	—	
	53	Orologiai. ....		2	2	—	67	67	—	1	1	—	
	54	Orefici, argentieri, ecc.....		1	1	—	252	252	—	1	1	—	
			a	—	—	—	37	37	—	—	—	—	
			b	—	—	—	9	9	—	—	—	—	
			c	2	2	—	113	113	—	1	1	—	
			d	15	15	—	1799	1789	10	9	9	—	
		Totale classe 15		17	17	—	1958	1948	10	10	10	—	
		PREPARAZIONE E LAVORAZIONE DEI MINERALI.											
	55	Scalpellini, marmisti, segatori di pie- tra, ecc.....		56	56	—	816	816	—	9	9	—	
	56	Mosaicisti; scultori in pietra e in marmo, ecc.....		—	—	—	69	69	—	1	1	—	
	57	Fornaciai (gesso, calce, cemento, ecc.).		11	11	—	279	279	—	8	8	—	
	58	Fabbricanti di maioliche, porcellane, terrecotte, ecc.....		63	63	—	23	21	2	18	18	—	
	59	Vetrai; fabbricanti di perle.....		—	—	—	22	22	—	—	—	—	
	60	Asfaltisti e cementisti .....		40	40	—	186	186	—	8	8	—	
		a	—	—	—	26	25	1	—	—	—		
		b	—	—	—	—	—	—	—	—	—		
		c	21	21	—	56	55	1	3	3	—		
		d	149	149	—	1313	1313	—	41	41	—		
	Totale classe 16		170	170	—	1395	1393	2	44	44	—		
17	COSTRUZIONI EDILIZIE, STRADALI E IDRAULICHE.												
	61	Costruttori, imprenditori, ecc.....		13	13	—	192	192	—	1	1	—	
	62	Muratori .....		542	542	—	2628	2628	—	267	267	—	
	63	Manovali, braccianti, ecc.....		205	205	—	4920	4907	13	42	42	—	
	64	Stuccatori, imbianchini, decorato- ri, ecc.....		13	13	—	515	515	—	29	29	—	
	65	Fumisti, docciatori, pontaroli, ecc...		1	1	—	44	44	—	—	—	—	
			a	13	13	—	192	192	—	1	1	—	
			c	1	1	—	57	57	—	1	1	—	
		d	760	760	—	8050	8037	13	337	337	—		
	Totale classe 17		774	774	—	8299	8286	13	339	339	—		



*Segue:* P R O V I N C I A D I C A T A N I A

un Centro di almeno 15 00 abitanti

LEONFORTE												PATERNÒ			RANDAZZO			VIZZINI			CIRCONDARI			Sottoclasse	Classe
ACIREALE			CALTAGIRONE																						
M	F	F	M	F	F	M	F	F	M	F	F	M	F	F	M	F	F								
—	—	—	—	—	—	—	—	—	—	—	—	3	3	—	—	—	—	52							
1	1	—	6	6	—	—	—	—	1	1	—	14	14	—	10	10	—	53							
1	1	—	2	2	—	6	6	—	—	—	—	24	24	—	6	6	—	54							
—	—	—	—	—	—	1	1	—	—	—	—	3	3	—	—	—	—								
2	2	—	—	—	—	—	—	—	—	—	—	1	1	—	—	—	—								
—	—	—	4	4	—	6	6	—	1	1	—	29	29	—	14	14	—								
5	5	—	13	13	—	7	7	—	9	9	—	128	128	—	49	49	—								
7	7	—	17	17	—	14	14	—	10	10	—	161	161	—	63	63	—	16							
—	—	—	51	51	—	37	37	—	51	51	—	317	317	—	190	190	—	55							
—	—	—	3	3	—	—	—	—	—	—	—	5	5	—	3	3	—	56							
2	2	—	52	51	1	5	5	—	14	12	2	81	79	2	67	65	2	57							
9	9	—	42	42	—	12	12	—	7	7	—	22	22	—	169	167	2	58							
—	—	—	4	4	—	—	—	—	—	—	—	—	—	—	—	—	—	59							
—	—	—	8	8	—	—	—	—	30	30	—	29	29	—	119	119	—	60							
—	—	—	—	—	—	—	—	—	1	1	—	6	5	1	1	1	—								
3	3	—	7	7	—	35	35	—	16	16	—	63	63	—	98	96	2								
8	8	—	153	152	1	19	19	—	85	88	2	385	384	1	449	447	2								
11	11	—	160	159	1	54	54	—	102	100	2	454	452	2	548	544	4	17							
4	4	—	2	2	—	4	4	—	8	8	—	44	44	—	32	32	—	61							
142	142	—	364	364	—	193	193	—	130	130	—	1820	1820	—	1476	1476	—	62							
74	74	—	120	120	—	123	123	—	115	115	—	1565	1561	4	475	475	—	63							
4	4	—	15	15	—	2	2	—	6	6	—	78	78	—	57	57	—	64							
—	—	—	9	9	—	—	—	—	—	—	—	2	2	—	4	4	—	65							
4	4	—	2	2	—	4	4	—	8	8	—	44	44	—	32	32	—								
—	—	—	3	3	—	—	—	—	—	—	—	7	7	—	5	5	—								
220	220	—	505	505	—	318	318	—	251	251	—	3458	3454	4	2007	2007	—								
224	224	—	510	510	—	322	322	—	259	259	—	3509	3505	4	2044	2044	—								





Segue: TAVOLA XXIII.

Classe	Sottoclasse	PROFESSIONI E CONDIZIONI a) padroni di aziende, amministratori, direttori, b) impiegati, c) artigiani indipendenti, d) operai salariati, garzoni.	Posizione	Segue: COMUNI aventi										
				CALTAGIRONE			CATANIA			GRAMMICHELE				
				M	F	M	M	F	M	F	M	F		
80		Addetti alle distillerie e raffinerie dell'alcool .....		—	—	—	14	14	—	—	—	—	—	—
81		Fabbricanti di birra, liquori, ecc.....		1	1	—	6	6	—	2	2	—	—	—
82		Addetti alla estrazione delle essenze per profumi, liquori, ecc.....		—	—	—	8	7	1	—	—	—	—	—
83		Fabbricanti di saponi, candele, colla, ecc.....		—	—	—	182	178	4	2	2	—	—	—
84		Addetti alla fabbricazione del caucciù, della celluloido, ecc.....		—	—	—	1	1	—	—	—	—	—	—
85		Addetti alla manifattura dei tabacchi.		—	—	—	239	47	192	1	1	—	—	—
86		Fabbricanti di fiammiferi.....		—	—	—	2	2	—	—	—	—	—	—
87		Fabbricanti di prodotti esplodenti. Pirotecnici .....		1	1	—	12	12	—	1	1	—	—	—
88		Fabbricanti di concimi chimici, materie coloranti, prodotti farmaceutici, ecc. ....		3	3	—	84	80	4	—	—	—	—	—
			a	2	2	—	49	48	1	3	3	—	—	—
			b	1	1	—	42	30	12	—	—	—	—	—
			c	1	1	—	28	28	—	1	1	—	—	—
			d	2	2	—	485	291	194	3	3	—	—	—
		<b>Totale classe 21</b>		<b>6</b>	<b>6</b>	<b>—</b>	<b>604</b>	<b>397</b>	<b>207</b>	<b>7</b>	<b>7</b>	<b>—</b>	<b>—</b>	<b>—</b>
22		<b>INDUSTRIE POLIGRAFICHE.</b>												
89		Addetti alle tipografie; compositori, ecc.		18	17	1	374	362	12	—	—	—	—	—
90		Addetti alle arti poligrafiche, ecc.....		—	—	—	12	12	—	—	—	—	—	—
91		Dattilografi, stenografi, ecc.....		—	—	—	53	8	45	—	—	—	—	—
			a	2	1	1	11	9	2	—	—	—	—	—
			b	1	1	—	58	13	45	—	—	—	—	—
			c	4	4	—	15	15	—	—	—	—	—	—
			d	11	11	—	355	345	10	—	—	—	—	—
		<b>Totale classe 22</b>		<b>18</b>	<b>17</b>	<b>1</b>	<b>439</b>	<b>382</b>	<b>57</b>	<b>—</b>	<b>—</b>	<b>—</b>	<b>—</b>	<b>—</b>
23		<b>PRODUZIONE E DISTRIBUZIONE DI FORZA MOTTRICE, LUCE, ACQUA, CALORE.</b>												
92		Addetti alla produzione e distribuzione di forza motrice, luce, ecc. . .		12	12	—	421	419	2	4	4	—	—	—
93		Addetti alla produzione del gas, ecc. . .		—	—	—	82	82	—	—	—	—	—	—
94		Addetti alla generazione del vapore ed agl'impianti di acqua potabile, ecc.		—	—	—	10	10	—	—	—	—	—	—
			a	—	—	—	2	2	—	—	—	—	—	—
			b	—	—	—	41	40	1	—	—	—	—	—
			c	—	—	—	11	11	—	—	—	—	—	—
			d	12	12	—	459	458	1	4	4	—	—	—
		<b>Totale classe 23</b>		<b>12</b>	<b>12</b>	<b>—</b>	<b>513</b>	<b>511</b>	<b>2</b>	<b>4</b>	<b>4</b>	<b>—</b>	<b>—</b>	<b>—</b>

Segue: PROVINCIA DI CATANIA

un Centro di almeno 15000 abitanti

LEONFORTE									PATERNÒ			RANDAZZO			VIZZINI			CIRCONDARI			Sottoclasse	Classe
ACIREALE			CALTAGIRONE																			
MF	M	F	MF	M	F	MF	M	F	MF	M	F	MF	M	F	MF	M	F					
—	—	—	—	—	—	2	2	—	—	—	—	24	24	—	—	—	—	80				
—	—	—	—	—	—	—	—	—	—	—	—	6	5	1	3	3	—	81				
—	—	—	1	1	—	—	—	—	—	—	—	1	1	—	—	—	—	82				
—	—	—	1	1	—	—	—	—	—	—	—	29	29	—	13	13	—	83				
—	—	—	—	—	—	—	—	—	—	—	—	—	—	—	—	—	—	84				
—	—	—	—	—	—	1	1	—	—	—	—	2	2	—	1	1	—	85				
—	—	—	—	—	—	—	—	—	—	2	2	—	—	—	2	2	—	86				
—	—	—	3	3	—	—	—	—	—	—	—	25	25	—	3	3	—	87				
—	—	—	1	1	—	—	—	—	2	2	—	20	20	—	5	5	—	88				
—	—	—	2	2	—	—	—	—	2	2	—	19	19	—	8	8	—					
—	—	—	1	1	—	—	—	—	—	—	—	6	6	—	1	1	—					
—	—	—	—	—	—	2	2	—	—	—	—	34	34	—	6	6	—					
—	—	—	8	8	—	1	1	—	2	2	—	53	52	1	15	15	—					
—	—	—	11	11	—	3	3	—	4	4	—	112	111	1	30	30	—	22				
—	—	—	1	1	—	1	1	—	3	3	—	45	45	—	22	21	1	89				
—	—	—	—	—	—	—	—	—	—	—	—	—	—	—	—	—	—	90				
—	—	—	—	—	—	—	—	—	—	—	—	2	—	2	—	—	—	91				
—	—	—	—	—	—	—	—	—	—	—	—	2	2	—	2	1	1					
—	—	—	—	—	—	—	—	—	—	—	—	2	—	2	1	1	—					
—	—	—	—	—	—	1	1	—	1	1	—	17	17	—	5	5	—					
—	—	—	1	1	—	—	—	—	2	2	—	26	26	—	14	14	—					
—	—	—	1	1	—	1	1	—	3	3	—	47	45	2	22	21	1					
—	—	—	—	—	—	—	—	—	—	—	—	—	—	—	—	—	—	23				
—	—	—	4	4	—	2	2	—	—	—	—	93	93	—	17	17	—	92				
—	—	—	—	—	—	—	—	—	—	—	—	—	—	—	—	—	—	93				
—	—	—	1	1	—	—	—	—	—	—	—	9	9	—	1	1	—	94				
—	—	—	—	—	—	—	—	—	—	—	—	5	5	—	—	—	—					
—	—	—	1	1	—	—	—	—	—	—	—	10	10	—	—	—	—					
—	—	—	—	—	—	1	1	—	—	—	—	10	10	—	—	—	—					
—	—	—	4	4	—	1	1	—	—	—	—	77	77	—	18	18	—					
—	—	—	5	5	—	2	2	—	—	—	—	102	102	—	18	18	—					

Segue : TAVOLA XXIII.

Classe	Sottoclasse	PROFESSIONI E CONDIZIONI a) padroni di aziende, amministratori, direttori, b) impiegati, c) artigiani indipendenti, d) operai salarati, garzoni.	Posizione	Segue : COMUNI aventi											
				CALTAGIRONE			CATANIA			GRAMMICHELE					
				M F	M	F	M F	M	F	M F	M	F			
<b>24</b>		<b>TRASPORTI E VIABILITÀ.</b>													
	95	Addetti ai trasporti terrestri senza guide. ....		143	143	—	4107	4106	1	68	68	—			
	96	Addetti ai trasporti terrestri su guide.		47	47	—	2480	2473	7	54	53	1			
	97	Addetti ai trasporti per acqua. ....		12	12	—	2086	2086	—	—	—	—			
	98	Addetti ai lavori di carico e scarico. . .		—	—	—	258	257	1	2	2	—			
	99	Addetti ai servizi di corrispondenza : poste, telefoni e telegrafi. ....		32	30	2	896	825	71	6	5	1			
	100	Addetti ai servizi di manutenzione stradale e polizia urbana ; cantonieri, spazzini, ecc. ....		28	28	—	402	400	2	8	8	—			
		<i>a</i>		1	1	—	38	37	1	—	—	—			
		<i>b</i>		36	34	2	1699	1630	69	22	21	1			
		<i>c</i>		54	54	—	964	964	—	18	18	—			
		<i>d</i>		171	171	—	7528	7516	12	98	97	1			
		<b>Totale classe 24</b>		<b>262</b>	<b>260</b>	<b>2</b>	<b>10229</b>	<b>10147</b>	<b>82</b>	<b>138</b>	<b>136</b>	<b>2</b>			
<b>25</b>		<b>INDUSTRIE NON SPECIFICATE.</b>													
	101	Addetti alle industrie non specificate	<i>a</i>	16	1	15	119	118	1	—	—	—			
			<i>b</i>	—	—	—	—	—	—	—	—	—			
			<i>c</i>	13	13	—	61	48	13	—	—	—			
			<i>d</i>	194	194	—	4828	4025	803	81	69	12			
		<b>Totale classe 25</b>		<b>223</b>	<b>208</b>	<b>15</b>	<b>5008</b>	<b>4191</b>	<b>817</b>	<b>81</b>	<b>69</b>	<b>12</b>			
			<i>a</i>	33	22	16	600	592	8	5	5	—			
			<i>b</i>	38	36	2	1874	1745	129	22	21	1			
			<i>c</i>	774	728	46	7560	6401	1159	662	578	84			
			<i>d</i>	2228	2170	58	39789	36837	2952	1395	1222	173			
		<b>Totale Industria</b>		<b>3078</b>	<b>2956</b>	<b>122</b>	<b>49823</b>	<b>45575</b>	<b>4248</b>	<b>2084</b>	<b>1826</b>	<b>258</b>			
		<b>COMMERCIO</b>													
<b>26</b>		<b>VENDITA DI MERCI E DERRATE ALIMENTARI.</b>													
	102	Venditori di bestiame. ....		—	—	—	25	25	—	2	2	—			
	103	Venditori di granaglie, farine, ecc. ....		4	4	—	134	132	2	11	11	—			
	104	Venditori di pane e pasta da minestra.		3	1	2	102	83	19	2	1	1			
	105	Venditori di vino ed olio all'ingrosso. .		5	4	1	106	101	5	5	5	—			
	106	Venditori di biscotti, dolci, ecc. ....		2	2	—	67	61	6	—	—	—			

Segue: PROVINCIA DI CATANIA

un Centro di almeno 15 000 abitanti

CIRCONDARI

LEONFORTE			PATERNÒ			RANDAZZO			VIZZINI			ACIREALE			CALTAGIRONE			Sottoclasse	Classe
M	F	M	M	F	M	F	M	F	M	F	M	F	M	F	M	F			
80	80	—	387	387	—	221	221	—	122	122	—	2422	2422	—	619	619	—	95	
40	40	—	39	39	—	12	11	1	36	36	—	304	292	12	186	185	1	96	
—	—	—	5	5	—	1	1	—	—	—	—	843	843	—	14	14	—	97	
4	4	—	3	3	—	1	1	—	8	8	—	72	72	—	25	25	—	98	
13	11	2	7	6	1	7	6	1	8	8	—	166	144	22	85	77	8	99	
12	12	—	36	36	—	16	16	—	24	24	—	151	149	2	114	114	—	100	
—	—	—	—	—	—	—	—	—	—	—	—	3	3	—	1	1	—	—	
22	20	2	11	10	1	9	8	1	11	11	—	361	340	21	105	97	8	—	
57	57	—	91	91	—	134	134	—	41	41	—	1109	1109	—	278	278	—	—	
70	70	—	375	375	—	115	114	1	146	146	—	2485	2470	15	659	658	1	—	
<b>149</b>	<b>147</b>	<b>2</b>	<b>477</b>	<b>476</b>	<b>1</b>	<b>258</b>	<b>256</b>	<b>2</b>	<b>198</b>	<b>198</b>	—	<b>3958</b>	<b>3922</b>	<b>36</b>	<b>1043</b>	<b>1034</b>	<b>9</b>	—	
27	27	—	4	4	—	1	1	—	5	5	—	30	30	—	9	9	—	101	
—	—	—	—	—	—	—	—	—	—	—	—	—	—	—	—	—	—	—	
3	3	—	2	2	—	—	—	—	19	19	—	51	29	22	42	37	5	—	
150	129	21	1168	735	373	132	120	12	303	300	3	1650	1376	274	1307	1081	226	—	
<b>180</b>	<b>159</b>	<b>21</b>	<b>1114</b>	<b>741</b>	<b>373</b>	<b>133</b>	<b>121</b>	<b>12</b>	<b>327</b>	<b>324</b>	<b>3</b>	<b>1731</b>	<b>1435</b>	<b>296</b>	<b>1358</b>	<b>1127</b>	<b>231</b>	—	
32	32	—	8	8	—	8	8	—	20	20	—	151	150	1	68	65	3	—	
24	22	2	13	12	1	9	8	1	11	11	—	386	362	24	107	99	8	—	
338	313	25	729	615	114	646	566	80	624	572	52	4962	4334	628	3696	3273	423	—	
791	761	26	2886	2436	450	750	717	33	1228	1175	53	13989	12811	1178	8024	7281	743	—	
<b>1185</b>	<b>1132</b>	<b>53</b>	<b>3636</b>	<b>3071</b>	<b>565</b>	<b>1413</b>	<b>1299</b>	<b>114</b>	<b>1883</b>	<b>1778</b>	<b>105</b>	<b>19488</b>	<b>17657</b>	<b>1831</b>	<b>11895</b>	<b>10718</b>	<b>1177</b>	—	
1	1	—	1	1	—	—	—	—	—	—	—	24	24	—	2	2	—	102	
1	1	—	6	6	—	6	6	—	5	4	1	87	79	8	23	20	3	103	
7	5	2	3	2	1	2	—	2	2	1	1	22	16	6	14	7	7	104	
5	5	—	2	2	—	1	1	—	—	—	—	134	128	6	13	12	1	105	
21	21	—	5	5	—	1	1	—	—	—	—	13	13	—	4	4	—	106	

24

25

26

Segue : TAVOLA XXIII.

Classe	Sottoclasse	PROFESSIONI E CONDIZIONI a) padroni di aziende, amministratori, direttori, b) impiegati, c) artigiani indipendenti, d) operai salariati, garzoni.	Posizione	Segue : COMUNI aventi								
				CALTAGIRONE			CATANIA			GRAMMICHELE		
				MF	M	F	MF	M	F	MF	M	F
	107	Venditori di uova, latte, frutta, pesce, erbaggi, ecc.....		98	86	12	2346	2059	287	70	62	8
	108	Venditori di droghe, generi alimentari, ecc .....		3	2	1	104	101	3	—	—	—
			<i>a</i>	114	98	16	2729	2412	317	82	73	9
			<i>b</i>	—	—	—	5	4	1	—	—	—
			<i>d</i>	1	1	—	150	146	4	8	8	—
		Totale classe 26		<b>115</b>	<b>99</b>	<b>16</b>	<b>2884</b>	<b>2562</b>	<b>322</b>	<b>90</b>	<b>81</b>	<b>9</b>
<b>27</b>		VENDITA DI GENERI NON ALIMENTARI.										
	109	Venditori di combustibili solidi, ecc.		10	9	1	160	143	17	2	2	—
	110	Venditori di mobili, strumenti musicali, ecc.....		—	—	—	45	43	2	—	—	—
	111	Venditori di oggetti di pelo, cuoio, calzature, guanti, ecc.....		14	13	1	180	162	18	—	—	—
	112	Venditori di spazzole, pettini, coralli, ventagli, giocattoli, ecc.....		1	1	—	25	23	2	—	—	—
	113	Venditori di oggetti di cancelleria, libri, giornali, ecc.....		2	1	1	61	53	8	1	1	—
	114	Venditori di prodotti metallurgici, armi, macchine, ecc.....		1	1	—	127	124	3	—	—	—
	115	Gioiellieri, orefici, antiquari, ecc.....		3	3	—	74	72	2	—	—	—
	116	Venditori di vetri, ceramiche, laterizi, ecc.....		15	13	2	61	60	1	4	4	—
	117	Venditori di filati, tessuti, mercerie, vestiario, ecc.....		70	61	9	628	530	98	23	20	3
	118	Venditori di materiale sanitario, articoli di gomma, ecc.....		1	1	—	14	13	1	—	—	—
			<i>a</i>	105	91	14	1179	1037	142	29	26	3
			<i>b</i>	10	10	—	167	157	10	1	1	—
			<i>d</i>	2	2	—	29	29	—	—	—	—
		Totale classe 27		<b>117</b>	<b>103</b>	<b>14</b>	<b>1375</b>	<b>1223</b>	<b>152</b>	<b>30</b>	<b>27</b>	<b>3</b>
<b>28</b>		VENDITA DI MERCI DIVERSE E NON SPECIFICATE.										
	119	Venditori di oggetti usati e di rifiuto.		6	6	—	46	44	2	—	—	—
	120	Venditori di merci e derrate diverse (senz'altra specificazione).....		3	3	—	92	83	9	9	8	1
	121	Venditori di merci e derrate non specificate .....		46	42	4	1643	1552	91	26	25	1
	122	Venditori ambulanti.....		31	30	1	480	436	44	22	21	1
			<i>a</i>	83	78	5	2073	1935	138	55	52	3
			<i>b</i>	3	3	—	130	123	7	2	2	—
			<i>d</i>	—	—	—	58	57	1	—	—	—
		Totale classe 28		<b>86</b>	<b>81</b>	<b>5</b>	<b>2261</b>	<b>2115</b>	<b>146</b>	<b>57</b>	<b>54</b>	<b>3</b>



Segue: PROVINCIA DI CATANIA

un Centro di almeno 15 000 abitanti

												CIRCONDARI						Sottoclasse	Classe
LEONFORTE			PATERNO			RANDAZZO			VIZZINI			ACIREALE			CALTAGIRONE				
M	F		M	F		M	F		M	F		M	F		M	F			
—	—	—	108	95	13	57	40	17	34	27	7	1017	862	155	278	242	36	107	
—	—	—	2	2	—	—	—	—	4	4	—	29	26	3	10	9	1	108	
34	32	2	124	110	14	66	48	18	41	32	9	1279	1102	177	330	282	48		
—	—	—	—	—	—	—	—	—	—	—	—	—	—	—	—	—	—	—	
1	1	—	3	3	—	1	—	1	4	4	—	47	46	1	14	14	—		
<b>35</b>	<b>33</b>	<b>2</b>	<b>127</b>	<b>113</b>	<b>14</b>	<b>67</b>	<b>48</b>	<b>19</b>	<b>45</b>	<b>36</b>	<b>9</b>	<b>1326</b>	<b>1148</b>	<b>178</b>	<b>344</b>	<b>296</b>	<b>48</b>		
4	4	—	7	7	—	15	15	—	—	—	—	77	75	2	19	18	1	109	
—	—	—	—	—	—	—	—	—	—	—	—	2	2	—	—	—	—	110	
2	2	—	3	3	—	3	3	—	5	5	—	49	44	5	20	18	2	111	
2	2	—	4	4	—	—	—	—	1	1	—	6	5	1	2	2	—	112	
—	—	—	1	1	—	—	—	—	—	—	—	9	8	1	3	2	1	113	
—	—	—	3	3	—	2	2	—	—	—	—	30	30	—	1	1	—	114	
5	4	1	4	4	—	—	—	—	—	—	—	19	17	2	5	5	—	115	
1	1	—	—	—	—	4	3	1	—	—	—	26	22	4	25	23	2	116	
15	14	1	50	39	11	11	11	—	7	6	1	171	143	28	164	144	20	117	
1	1	—	—	—	—	—	—	—	1	1	—	3	3	—	2	2	—	118	
29	27	2	68	57	11	29	28	1	14	13	1	377	334	43	226	200	26		
1	1	—	3	3	—	—	—	—	—	—	—	6	6	—	13	13	—		
—	—	—	1	1	—	6	6	—	—	—	—	9	9	—	2	2	—		
<b>30</b>	<b>28</b>	<b>2</b>	<b>72</b>	<b>61</b>	<b>11</b>	<b>35</b>	<b>34</b>	<b>1</b>	<b>14</b>	<b>13</b>	<b>1</b>	<b>392</b>	<b>349</b>	<b>43</b>	<b>241</b>	<b>215</b>	<b>26</b>		
1	1	—	—	—	—	—	—	—	1	1	—	27	22	5	7	7	—	119	
—	—	—	1	1	—	8	6	2	3	1	2	33	24	9	24	16	8	120	
39	36	3	51	49	2	27	24	3	81	75	6	454	392	62	347	310	37	121	
8	6	2	36	36	—	5	4	1	4	4	—	70	61	9	78	74	4	122	
48	43	5	88	86	2	40	34	6	87	79	8	570	489	81	446	397	49		
—	—	—	—	—	—	—	—	—	1	1	—	4	2	2	6	6	—		
—	—	—	—	—	—	—	—	—	1	1	—	10	8	2	4	4	—		
<b>48</b>	<b>43</b>	<b>5</b>	<b>88</b>	<b>86</b>	<b>2</b>	<b>40</b>	<b>34</b>	<b>6</b>	<b>89</b>	<b>81</b>	<b>8</b>	<b>584</b>	<b>499</b>	<b>85</b>	<b>456</b>	<b>407</b>	<b>49</b>		

27

28

Segue : TAVOLA XXIII.

Classe	Sottoclasse	PROFESSIONI E CONDIZIONI a) padroni di aziende, amministratori, direttori, b) impiegati, c) artigiani indipendenti, d) operai salariati, garzoni.	Posizione	Segue : COMUNI aventi											
				CALTAGIRONE			CATANIA			GRAMMICHELE					
				M	F	M	M	F	M	F	M	F			
				M	F	M	M	F	M	F	M	F			
<b>29</b>		<b>ESERCIZI PUBBLICI.</b>													
	123	Proprietari e personale di alberghi e pensioni ; locandieri, affittacamere, ecc .....		6	2	4	332	173	159	1	1	—			
	124	Proprietari e personale di trattorie, osterie, bottiglierie, ecc.....		37	37	—	1110	1000	110	5	5	—			
	125	Proprietari e personale di caffè, liquorerie, birrerie, ecc.....		6	5	1	102	91	11	2	2	—			
	126	Rivenditori di sale e tabacchi.....		26	24	2	101	66	35	9	7	2			
	127	Appaltatori, impresari di spettacoli pubblici e personale non artistico dei medesimi .....		—	—	—	26	25	1	—	—	—			
			<i>a</i>	42	37	5	816	573	243	14	13	1			
			<i>b</i>	1	1	—	25	22	3	1	—	1			
			<i>d</i>	32	30	2	830	760	70	2	2	—			
		<b>Totale classe 29</b>		<b>75</b>	<b>68</b>	<b>7</b>	<b>1671</b>	<b>1355</b>	<b>316</b>	<b>17</b>	<b>15</b>	<b>2</b>			
<b>30</b>		<b>ISTITUTI DI EMISSIONE, CREDITO, CAMBIO, ASSICURAZIONE, ECC.</b>													
	128	Personale di banche, borse, istituti di assicurazione, esattorie, ecc.....		21	21	—	461	433	28	—	—	—			
	129	Spedizionieri, commissionari, rappresentanti .....		2	2	—	704	700	4	3	3	—			
	130	Mediatori, sensali, stimatori, ecc.....		94	94	—	565	564	1	22	22	—			
	131	Addetti alle aziende commerciali in genere .....		25	22	3	1441	1367	74	7	7	—			
			<i>a</i>	96	96	—	767	765	2	24	24	—			
			<i>b</i>	46	43	3	2404	2299	105	8	8	—			
		<b>Totale classe 30</b>		<b>142</b>	<b>139</b>	<b>3</b>	<b>3171</b>	<b>3064</b>	<b>107</b>	<b>32</b>	<b>32</b>	<b>—</b>			
			<i>a</i>	440	400	40	7564	6722	84	204	188	16			
			<i>b</i>	60	57	3	2731	2605	126	12	11	1			
			<i>d</i>	35	33	2	1067	992	75	10	10	—			
		<b>Totale Commercio</b>		<b>535</b>	<b>490</b>	<b>45</b>	<b>11362</b>	<b>10319</b>	<b>1043</b>	<b>226</b>	<b>209</b>	<b>17</b>			
		<b>AMMINISTRAZIONE PUBBLICA E PRIVATA</b>													
<b>31</b>		<b>AMMINISTRAZIONE PUBBLICA.</b>													
	132	Personale diplomatico .....		1	1	—	12	12	—	—	—	—			
	133	Impiegati e funzionari dello Stato...		83	82	1	1152	1125	27	9	9	—			
	134	Impiegati delle Provincie, dei Comuni, degli Istituti di beneficenza, ecc. ..		83	77	6	584	572	12	10	10	—			
		<b>Totale classe 31</b>		<b>167</b>	<b>160</b>	<b>7</b>	<b>1748</b>	<b>1709</b>	<b>39</b>	<b>19</b>	<b>19</b>	<b>—</b>			

Segue: PROVINCIA DI CATANIA

un Centro di almeno 15 000 abitanti

LEONFORTE												CIRCONDARI						Sottoclasse	Classe
PATERNÒ			RANDAZZO			VIZZINI			ACIREALE			CALTAGIRONE							
M	F	F	M	F	F	M	F	F	M	F	F	M	F	F	M	F	F		
4	2	2	7	4	3	3	3	—	2	—	2	33	20	13	17	9	8	123	
2	2	—	28	25	3	4	4	—	6	3	3	255	198	57	82	76	6	124	
3	2	1	6	4	2	—	—	—	2	2	—	31	31	—	14	13	1	125	
1	1	—	5	5	—	3	2	1	4	4	—	50	30	20	49	43	6	126	
—	—	—	2	1	1	—	—	—	1	1	—	4	4	—	1	1	—	127	
8	5	3	44	36	8	5	4	1	12	7	5	202	125	77	107	89	18		
—	—	—	2	1	1	—	—	—	—	—	—	6	6	—	3	2	1		
2	2	—	2	2	—	5	5	—	3	3	—	165	152	13	53	51	2		
<b>10</b>	<b>7</b>	<b>3</b>	<b>48</b>	<b>39</b>	<b>9</b>	<b>10</b>	<b>9</b>	<b>1</b>	<b>15</b>	<b>10</b>	<b>5</b>	<b>373</b>	<b>283</b>	<b>90</b>	<b>163</b>	<b>142</b>	<b>21</b>		
3	3	—	8	8	—	1	1	—	1	1	—	52	49	3	27	27	—	128	
—	—	—	3	3	—	—	—	—	2	2	—	47	47	—	11	11	—	129	
24	24	—	50	49	1	28	28	—	27	27	—	385	383	2	227	227	—	130	
2	2	—	6	5	1	4	4	—	3	3	—	68	64	4	47	44	3	131	
24	24	—	54	53	1	28	28	—	28	28	—	365	363	2	236	236	—		
5	5	—	13	12	1	5	5	—	5	5	—	187	180	7	76	73	3		
<b>29</b>	<b>29</b>	<b>—</b>	<b>67</b>	<b>65</b>	<b>2</b>	<b>33</b>	<b>33</b>	<b>—</b>	<b>33</b>	<b>33</b>	<b>—</b>	<b>552</b>	<b>543</b>	<b>9</b>	<b>312</b>	<b>309</b>	<b>3</b>		
143	131	12	378	342	36	168	142	26	182	159	23	2793	2473	380	1345	1204	141		
6	6	—	18	16	2	5	5	—	6	6	—	203	194	9	98	94	4		
3	3	—	6	6	—	12	11	1	8	8	—	231	215	16	73	71	2		
<b>152</b>	<b>140</b>	<b>12</b>	<b>402</b>	<b>364</b>	<b>38</b>	<b>185</b>	<b>158</b>	<b>27</b>	<b>196</b>	<b>173</b>	<b>23</b>	<b>3227</b>	<b>2822</b>	<b>405</b>	<b>1516</b>	<b>1369</b>	<b>147</b>		
—	—	—	—	—	—	—	—	—	—	—	—	—	—	—	1	1	—	132	
8	8	—	15	15	—	2	2	—	20	20	—	100	100	—	143	142	1	133	
9	9	—	32	31	1	9	9	—	10	9	1	147	146	1	175	167	8	134	
<b>17</b>	<b>17</b>	<b>—</b>	<b>47</b>	<b>46</b>	<b>1</b>	<b>11</b>	<b>11</b>	<b>—</b>	<b>30</b>	<b>29</b>	<b>1</b>	<b>247</b>	<b>246</b>	<b>1</b>	<b>319</b>	<b>310</b>	<b>9</b>		

29

30

31

Segue : TAVOLA XXIII.

Classe	Sottoclasse	PROFESSIONI E CONDIZIONI a) padroni di aziende, amministratori, direttori, b) impiegati, c) artigiani indipendenti, d) operai salarati, garzoni.	Posizione	Segue : COMUNI avven												
				CALTAGIRONE			CATANIA			GRAMMICHELE						
				MF	M	F	MF	M	F	MF	M	F				
<b>32</b>		<b>DIFESA DEL PAESE.</b>														
	135	Carabinieri Reali e Guardie di Finanza		163	163	—	2127	2127	—	8	8	—				
	136	Altri corpi dell'Esercito .....		90	90	—	788	788	—	1	1	—				
	137	Armata .....		1	1	—	18	18	—	—	—	—				
		<b>Totale classe 32</b>		<b>254</b>	<b>254</b>	<b>—</b>	<b>2933</b>	<b>2933</b>	<b>—</b>	<b>9</b>	<b>9</b>	<b>—</b>				
<b>33</b>		<b>CORPI ORGANIZZATI E PERSONALE DI SERVIZIO DI PUBBLICA AMMINISTRAZIONE.</b>														
	138	Addetti ai corpi organizzati al servizio dello Stato .....		23	23	—	225	225	—	1	1	—				
	139	Addetti ai corpi organizzati al servizio delle Provincie e dei Comuni.....		83	83	—	494	494	—	5	5	—				
	140	Personale di servizio dello Stato. ....		11	9	2	103	95	8	2	2	—				
	141	Personale di servizio delle Provincie, dei Comuni, degli Istituti di beneficenza, ecc. ....		17	14	3	231	164	67	4	3	1				
		<b>Totale classe 33</b>		<b>134</b>	<b>129</b>	<b>5</b>	<b>1053</b>	<b>978</b>	<b>75</b>	<b>12</b>	<b>11</b>	<b>1</b>				
<b>34</b>		<b>AMMINISTRAZIONE PRIVATA.</b>														
	142	Impiegati di società, circoli sportivi, ecc., maestri di casa, intendenti, ecc.....		22	20	2	356	344	12	8	7	1				
<b>35</b>	143	<b>IMPIEGATI, COMMESSI E FATTORINI (senz'altra specificazione).....</b>		<b>36</b>	<b>36</b>	<b>—</b>	<b>1073</b>	<b>989</b>	<b>84</b>	<b>22</b>	<b>22</b>	<b>—</b>				
		<b>Totale Amministrazione pubblica e privata</b>		<b>613</b>	<b>599</b>	<b>14</b>	<b>7163</b>	<b>6953</b>	<b>210</b>	<b>70</b>	<b>68</b>	<b>2</b>				
		<b>CULTO, PROFESSIONI E ARTI LIBERALI</b>														
<b>36</b>		<b>CULTO.</b>														
	144	Sacerdoti e chierici del clero cattolico secolare .....		47	47	—	179	179	—	14	14	—				
	145	Frati, monache, suore, laici e converse.		8	—	8	160	38	122	5	1	4				
	146	Pastori evangelici e ministri di altri culti .....		—	—	—	1	1	—	—	—	—				
	147	Impiegati della Curia pontificia, delle Curie vescovili e degli istituti ecclesiastici .....		2	2	—	2	2	—	—	—	—				
	148	Addetti al servizio delle chiese cattoliche .....		5	5	—	26	26	—	1	1	—				
	149	Addetti ai templi di culto non cattolico		—	—	—	—	—	—	—	—	—				
		<b>Totale classe 36</b>		<b>62</b>	<b>54</b>	<b>8</b>	<b>368</b>	<b>246</b>	<b>122</b>	<b>20</b>	<b>16</b>	<b>4</b>				
<b>37</b>		<b>INSEGNAMENTO.</b>														
	150	Maestri, professori degli istituti pubblici e privati .....		122	64	58	1690	742	948	53	32	21				

*Segue:* PROVINCIA DI CATANIA

un Centro di almeno 15 000 abitanti

LEONFORTE												CIRCONDARI						Sottoclasse	Classe
PATERNÒ			RANDAZZO			VIZZINI			ACIREALE			CALTAGIRONE							
M	F	M	M	F	M	M	F	M	M	F	M	M	F	M					
25	25	—	10	10	—	19	19	—	27	27	—	283	283	—	301	301	—	135	32
3	3	—	9	9	—	3	3	—	6	6	—	83	83	—	101	101	—	136	
—	—	—	1	1	—	1	1	—	—	—	—	10	10	—	1	1	—	137	
28	28	—	20	20	—	23	23	—	33	33	—	376	376	—	403	403	—	—	33
1	1	—	—	—	—	2	2	—	1	1	—	24	24	—	28	28	—	138	
2	2	—	16	16	—	3	3	—	5	5	—	122	122	—	128	128	—	139	
—	—	—	1	1	—	2	2	—	4	3	1	21	18	3	25	22	3	140	
2	2	—	9	9	—	2	1	1	4	4	—	64	47	17	54	48	6	141	
5	5	—	26	26	—	9	8	1	14	13	1	231	211	20	235	226	9	34	
4	4	—	12	10	2	13	13	—	3	3	—	57	54	3	43	40	3		142
30	30	—	12	10	2	29	27	2	24	24	—	170	166	4	104	104	—		143
84	84	—	117	112	5	85	82	3	104	102	2	1081	1053	28	1104	1083	21	35	
12	12	—	18	18	—	34	34	—	15	15	—	306	306	—	140	140	—		144
56	55	1	20	7	13	13	5	8	7	1	6	118	31	87	46	22	24		145
—	—	—	—	—	—	—	—	—	—	—	—	—	—	—	2	2	—	146	
—	—	—	—	—	—	—	—	—	—	—	—	—	—	—	2	2	—	147	
2	2	—	6	6	—	4	4	—	4	4	—	40	40	—	25	24	1	148	
1	1	—	—	—	—	—	—	—	—	—	—	—	—	—	—	—	—	149	
71	70	1	44	31	13	51	43	8	26	20	6	464	377	87	215	190	25	37	
42	22	20	66	36	30	13	6	7	42	20	22	621	295	326	415	219	196		150

Segue : TAVOLA XXIII.

Classe	Sottoclasse	PROFESSIONI E CONDIZIONI a) padroni di aziende, amministratori, direttori, b) impiegati, c) artigiani indipendenti, d) operai salariati, garzoni.	Posizione	Segue : COMUNI avanti								
				CALTAGIRONE			CATANIA			GRAMMICHELE		
				M	F		M	F		M	F	
	151	Insegnanti di musica vocale e strumentale e di recitazione.....		7	7	—	90	82	8	2	2	—
	152	Maestri di ginnastica, scherma, equitazione, ballo, ecc .....		2	1	1	10	9	1	—	—	—
	153	Sacerdoti, monaci, monache, ecc., addetti all'insegnamento .....		7	7	—	93	53	40	—	—	—
		<b>Totale classe 37</b>		<b>138</b>	<b>79</b>	<b>59</b>	<b>1883</b>	<b>886</b>	<b>997</b>	<b>55</b>	<b>34</b>	<b>21</b>
<b>38</b>		<b>PROFESSIONI SANITARIE.</b>										
	154	Medici, chirurghi, ostetrici .....		16	16	—	378	373	5	9	9	—
	155	Dentisti .....		1	1	—	17	14	3	—	—	—
	156	Levatrici .....		4	—	4	109	—	109	5	—	5
	157	Veterinari .....		1	1	—	3	3	—	4	4	—
	158	Farmacisti (padroni e assistenti di farmacia) .....		11	11	—	145	142	3	3	3	—
	159	Flebotomi, callisti, massaggiatori, manicure, ecc.....		—	—	—	2	2	—	—	—	—
	160	Infermieri .....		4	4	—	110	70	40	2	1	1
	161	Sacerdoti, monaci, monache, addetti all'assistenza .....		14	—	14	46	—	46	—	—	—
		<b>Totale classe 38</b>		<b>51</b>	<b>33</b>	<b>18</b>	<b>810</b>	<b>604</b>	<b>206</b>	<b>23</b>	<b>17</b>	<b>6</b>
<b>39</b>		<b>PROFESSIONI LEGALI.</b>										
	162	Avvocati, procuratori e causidici...		43	43	—	817	813	4	18	18	—
	163	Notai .....		6	6	—	59	59	—	3	3	—
		<b>Totale classe 39</b>		<b>49</b>	<b>49</b>	<b>—</b>	<b>876</b>	<b>872</b>	<b>4</b>	<b>21</b>	<b>21</b>	<b>—</b>
<b>40</b>		<b>LETTERE E SCIENZE APPLICATE.</b>										
	164	Letterati, pubblicisti, traduttori, ecc.		—	—	—	57	55	2	—	—	—
	165	Ingegneri e architetti.....		3	3	—	206	206	—	4	4	—
	166	Dottori in scienze agrarie, geometri, agrimensori, ecc.....		8	8	—	57	57	—	3	3	—
	167	Dottori in scienze commerciali, ragionieri, contabili, ecc.....		20	19	1	626	610	16	4	4	—
		<b>Totale classe 40</b>		<b>31</b>	<b>30</b>	<b>1</b>	<b>946</b>	<b>928</b>	<b>18</b>	<b>11</b>	<b>11</b>	<b>—</b>
<b>41</b>		<b>ARTI BELLE.</b>										
	168	Scultori, pittori, scenografi e miniatori		3	3	—	57	56	1	—	—	—
	169	Disegnatori e calligrafi .....		1	1	—	16	15	1	—	—	—
	170	Modelli .....		—	—	—	1	1	—	—	—	—

*Segue:* PROVINCIA DI CATANIA

un Centro di almeno 15 000 abitanti

un Centro di almeno 15 000 abitanti												CIRCONDARI						Sottoclasse	Classe
LEONFORTE			PATERNO			RANDAZZO			VIZZINI			ACIREALE			CALTAGIRONE				
M	F		M	F		M	F		M	F		M	F		M	F			
—	—	—	1	1	—	2	1	1	1	1	—	25	22	3	16	16	—	151	
—	—	—	1	1	—	—	—	—	—	—	—	1	1	—	2	1	1	152	
—	—	—	1	1	—	16	15	1	16	16	—	91	41	50	28	23	5	153	
<b>42</b>	<b>22</b>	<b>20</b>	<b>69</b>	<b>39</b>	<b>30</b>	<b>31</b>	<b>22</b>	<b>9</b>	<b>59</b>	<b>37</b>	<b>22</b>	<b>738</b>	<b>359</b>	<b>379</b>	<b>461</b>	<b>259</b>	<b>202</b>		
4	4	—	14	14	—	9	9	—	15	15	—	113	112	1	83	83	—	154	
—	—	—	—	—	—	—	—	—	—	—	—	4	4	—	2	1	1	155	
2	—	2	6	—	6	3	—	3	3	—	3	66	—	66	24	—	24	156	
3	3	—	1	1	—	—	—	—	2	2	—	3	3	—	12	12	—	157	
5	5	—	7	7	—	3	3	—	—	—	—	50	50	—	42	42	—	158	
—	—	—	—	—	—	—	—	—	—	—	—	—	—	—	—	—	—	159	
—	—	—	—	—	—	—	—	—	—	—	—	8	5	3	10	6	4	160	
3	—	3	—	—	—	—	—	—	—	—	—	27	—	27	18	—	18	161	
<b>17</b>	<b>12</b>	<b>5</b>	<b>28</b>	<b>22</b>	<b>6</b>	<b>15</b>	<b>12</b>	<b>3</b>	<b>20</b>	<b>17</b>	<b>3</b>	<b>271</b>	<b>174</b>	<b>97</b>	<b>191</b>	<b>144</b>	<b>47</b>		
13	13	—	24	24	—	14	14	—	31	31	—	135	135	—	145	145	—	162	
3	3	—	7	7	—	1	1	—	3	3	—	23	23	—	21	21	—	163	
<b>16</b>	<b>16</b>	—	<b>31</b>	<b>31</b>	—	<b>15</b>	<b>15</b>	—	<b>34</b>	<b>34</b>	—	<b>158</b>	<b>158</b>	—	<b>166</b>	<b>166</b>	—		
—	—	—	—	—	—	—	—	—	1	1	—	4	4	—	1	1	—	164	
2	2	—	6	6	—	3	3	—	1	1	—	43	43	—	21	21	—	165	
2	2	—	3	3	—	1	1	—	10	10	—	15	15	—	36	36	—	166	
4	4	—	3	3	—	1	1	—	10	9	1	67	65	2	48	46	2	167	
<b>8</b>	<b>8</b>	—	<b>12</b>	<b>12</b>	—	<b>5</b>	<b>5</b>	—	<b>22</b>	<b>21</b>	<b>1</b>	<b>129</b>	<b>127</b>	<b>2</b>	<b>106</b>	<b>104</b>	<b>2</b>		
—	—	—	4	3	1	1	1	—	2	1	1	8	8	—	5	4	1	168	
1	1	—	1	1	—	—	—	—	—	—	—	1	1	—	1	1	—	169	
—	—	—	—	—	—	—	—	—	—	—	—	—	—	—	—	—	—	170	

38

39

40

41

Segue: TAVOLA XXIII.

Classe	Sottoclasse	PROFESSIONI E CONDIZIONI a) padroni di aziende, amministratori, direttori, b) impiegati, c) artigiani indipendenti, d) operai salariati, garzoni.	Posizione	Segue: COMUNI avanti										
				CALTAGIRONE			CATANIA			GRAMMICHELE				
				M F	M	F	M F	M	F	M F	M	F		
	171	Compositori di musica, direttori d'orchestra e capibanda musicali.....		2	2	—	11	11	—	—	—	—	—	—
	172	Musicanti, suonatori ed organisti.....		22	22	—	156	150	6	3	3	—	—	
	173	Artisti di canto, ecc.....		22	9	13	50	29	21	—	—	—	—	
	174	Coreografi, ballerini, ecc.....		—	—	—	2	2	—	—	—	—	—	
	175	Artisti drammatici, lirici, ecc.....		—	—	—	71	40	31	—	—	—	—	
	176	Suggeritori, buttafuori, trovaroba.		—	—	—	3	3	—	—	—	—	—	
	177	Artisti di compagnie equestri e di varietà; artisti cinematografici; burattinai, ecc.....		1	1	—	45	38	7	—	—	—	—	
	178	Fotografi, ecc.....		7	5	2	62	60	2	1	1	—	—	
		Totale classe 41		<b>58</b>	<b>43</b>	<b>15</b>	<b>474</b>	<b>405</b>	<b>69</b>	<b>4</b>	<b>4</b>	<b>—</b>	<b>—</b>	
		<b>Totale Culto, professioni e arti liberali</b>		<b>389</b>	<b>288</b>	<b>101</b>	<b>5357</b>	<b>3941</b>	<b>1416</b>	<b>134</b>	<b>103</b>	<b>31</b>	<b>—</b>	
42		<b>ADDETTI AI SERVIZI DOMESTICI.</b>												
	179	Domestici, portieri, istitutrici, ecc.....		223	13	210	2999	475	2524	133	12	121	—	
		<b>CONDIZIONI NON PROFESSIONALI</b>												
43	180	PROPRIETARI, CAPITALISTI, AGIATI, BENESTANTI .....		262	141	121	2189	1221	968	95	35	60	—	
44		<b>PENSIONATI.</b>												
	181	Pensionati di Amministrazione pubblica e privata.....		88	57	31	1651	1027	624	26	18	8	—	
	182	Pensionati di guerra .....		40	29	11	515	200	315	8	4	4	—	
		Totale classe 44		<b>128</b>	<b>86</b>	<b>42</b>	<b>2166</b>	<b>1227</b>	<b>939</b>	<b>34</b>	<b>22</b>	<b>12</b>	<b>—</b>	
45	183	STUDENTI, SEMINARISTI, COLLEGIALI .		1486	992	494	18826	12664	6162	851	546	305	—	
46	184	ATTENDENTI ALLE CURE DOMESTICHE.		13565	—	13565	81591	—	81591	8422	—	8422	—	
47		<b>ALTRE CONDIZIONI NON PROFESSIONALI.</b>												
	185	Persone senza professione, invalidi, disoccupati .....		67	62	5	939	912	27	16	10	6	—	
	186	Ricoverati .....		175	46	129	2239	1146	1093	—	—	—	—	
	187	Detenuti .....		106	103	3	473	437	36	—	—	—	—	
	188	Mendicanti .....		1	1	—	51	20	31	4	2	2	—	
	189	Prostitute .....		2	—	2	143	—	143	—	—	—	—	
		Totale classe 47		<b>351</b>	<b>212</b>	<b>139</b>	<b>3845</b>	<b>2515</b>	<b>1330</b>	<b>20</b>	<b>12</b>	<b>8</b>	<b>—</b>	
48	190	SENZA INDICAZIONE DI PROFESSIONE. O CONDIZIONE.....		321	321	—	2470	2470	—	245	245	—	—	
		<b>Totale Condizioni non professionali</b>		<b>16113</b>	<b>1752</b>	<b>14361</b>	<b>111087</b>	<b>20097</b>	<b>90990</b>	<b>9667</b>	<b>860</b>	<b>8807</b>	<b>—</b>	



Segue: PROVINCIA DI CATANIA

un Centro di almeno 15 000 abitanti

CIRCONDARI

LEONFORTE			PATERNO			RANDAZZO			VIZZINI			ACIREALE			CALTAGIRONE			Sottoclasse	Classe
M	F	F	M	F	F	M	F	F	M	F	F	M	F	F	M	F	F		
—	—	—	—	—	—	—	—	—	—	—	—	—	—	—	3	3	—	171	
—	—	—	5	5	—	5	5	—	2	2	—	53	52	1	42	42	—	172	
—	—	—	2	2	—	—	—	—	—	—	—	1	1	—	23	10	13	173	
—	—	—	—	—	—	—	—	—	—	—	—	—	—	—	—	—	—	174	
—	—	—	—	—	—	—	—	—	—	—	—	7	1	6	—	—	—	175	
—	—	—	—	—	—	—	—	—	—	—	—	—	—	—	—	—	—	176	
6	3	3	1	1	—	1	1	—	—	—	—	6	4	2	1	1	—	177	
1	1	—	2	2	—	—	—	—	—	—	—	15	13	2	12	9	3	178	
8	5	3	15	14	1	7	7	—	4	3	1	91	80	11	87	70	17		
162	133	29	199	149	50	124	104	20	165	132	33	1851	1275	576	1226	933	293		
77	13	64	144	12	132	138	16	122	101	7	94	1548	207	1341	696	51	645	179	42
129	97	32	238	138	100	266	141	125	185	116	69	2647	1466	1181	1137	655	482	180	43
9	7	2	32	16	16	20	13	7	21	19	2	334	233	101	231	151	80	181	44
10	5	5	77	46	31	30	13	17	17	11	6	243	108	135	166	82	84	182	
19	12	7	109	62	47	50	26	24	38	30	8	577	341	236	397	233	164		
880	640	240	1328	763	565	534	392	142	480	327	153	6777	4503	2274	4886	3282	1604	183	45
7492	—	7492	12240	—	12240	6126	—	6126	7247	—	7247	48056	—	48056	53490	—	53490	184	46
12	12	—	56	51	5	8	8	—	17	17	—	444	411	33	221	203	18	185	47
6	4	2	30	13	17	3	—	3	4	4	—	250	81	169	209	53	156	186	
5	5	—	—	—	—	2	2	—	1	1	—	3	3	—	107	104	3	187	
—	—	—	5	3	2	1	—	1	—	—	—	64	30	34	8	5	3	188	
—	—	—	—	—	—	—	—	—	2	—	2	4	—	4	7	—	7	189	
23	21	2	91	67	24	14	10	4	24	22	2	765	525	240	552	365	187		
373	373	—	609	609	—	105	105	—	256	256	—	1533	1533	—	2103	2103	—	190	48
8916	1143	7773	14615	1639	12976	7095	674	6421	8230	751	7479	60355	8368	51987	62565	6638	55927		

Segue: TAVOLA XXIII.

**Popolazione presente di età superiore a 10 anni  
nei Comuni aventi un Centro di almeno 10 000**

Classe	Sottoclasse	PROFESSIONI E CONDIZIONI <i>a) padroni di aziende, amministratori, direttori, b) impiegati, c) artigiani indipendenti, d) operai salariati, garzoni.</i>	Posizione	Segue: PROVINCIA DI CATANIA								
				Segue: CIRCONDARI						TOTALE		
				CATANIA			NICOSIA					
				M	F		M	F		M	F	
<b>AGRICOLTURA - CACCIA - PESCA</b>												
<b>1</b>		<b>AGRICOLTURA E CACCIA.</b>										
	1	Agricoltori che conducono terreni propri .....		10876	10034	842	11206	10217	989	42282	38254	4028
	2	Enfiteuti ed utilisti.....		443	433	10	365	363	2	1262	1144	118
	3	Fittavoli .....		1292	1280	12	2938	2858	80	6096	5876	220
	4	Mezzadri e coloni.....		3884	3760	124	3525	3469	56	12614	12177	437
	5	Contadini obbligati.....		372	369	3	136	136	—	1279	1143	136
	6	Giornalieri di campagna, bifolchi, ecc.		41546	38761	2785	16210	14652	1558	100685	92520	8165
	7	Fattori, agenti di campagna .....		405	385	20	79	79	—	872	814	58
	8	Giardinieri, ortolani, ecc.....		1312	1289	23	69	66	3	2210	2140	70
	9	Pastori, bovani e mandriani.....		2123	2049	74	625	623	2	5389	5280	109
	10	Allevatori di animali, apicoltori, ecc.		9	9	—	—	—	—	27	27	—
	11	Boscaioli, carbonai e taglialegna.....		372	371	1	48	47	1	564	560	4
	12	Guardie campestri e guardaboschi privati .....		65	65	—	17	17	—	114	114	—
	13	Cacciatori, raccoglitori di funghi, ecc.		2	2	—	1	1	—	7	7	—
		Totale classe 1		<b>62701</b>	<b>58807</b>	<b>3894</b>	<b>35219</b>	<b>32528</b>	<b>2691</b>	<b>173401</b>	<b>160056</b>	<b>13345</b>
<b>2</b>		<b>PESCA.</b>										
	14	Piscicultori .....		1	1	—	—	—	—	1	1	—
	15	Pescatori e vallanti.....		1219	1219	—	1	1	—	1909	1909	—
		Totale classe 2		<b>1220</b>	<b>1220</b>	<b>—</b>	<b>1</b>	<b>1</b>	<b>—</b>	<b>1910</b>	<b>1910</b>	<b>—</b>
		<b>Totale Agricoltura - Caccia - Pesca</b>		<b>63921</b>	<b>60027</b>	<b>3894</b>	<b>35220</b>	<b>32529</b>	<b>2691</b>	<b>175311</b>	<b>161966</b>	<b>13345</b>
<b>INDUSTRIA</b>												
<b>3</b>		<b>MINIERE.</b>										
	16	Minatori di metalli, solfo, combustibili fossili. Addetti alle ricerche minerarie.....	<i>a</i>	20	20	—	1	1	—	24	24	—
			<i>b</i>	14	14	—	2	2	—	16	16	—
			<i>d</i>	633	632	1	1947	1946	1	2890	2888	2
		Totale classe 3		<b>667</b>	<b>666</b>	<b>1</b>	<b>1950</b>	<b>1949</b>	<b>1</b>	<b>2930</b>	<b>2928</b>	<b>2</b>

**classificata secondo il sesso e la professione  
abitanti, nei Circondari e nelle Provincie.**

PROVINCIA DI GIRGENTI																		Sottoclasse	Classe	
COMUNI aventi un Centro di almeno 15 000 abitanti																				
CAMPOBELLO DI LICATA			CANICATTI			FAVARA			GIRGENTI			LICATA			NARO					
M	F		M	F		M	F		M	F		M	F		M	F		M	F	
1090	890	200	1260	1242	18	841	823	18	543	413	130	996	977	19	1230	1192	38	1		
—	—	—	8	8	—	—	—	—	9	9	—	62	62	—	2	2	—	2		
199	188	11	140	140	—	230	227	3	489	417	72	135	135	—	378	377	1	3		
450	435	15	541	540	1	45	45	—	1127	1110	17	325	325	—	153	153	—	4		
—	—	—	2	2	—	3	3	—	44	44	—	18	18	—	2	2	—	5		
3293	2898	395	4267	4247	20	2164	2159	5	2165	1931	234	3002	2969	33	3791	3752	39	6		
10	10	—	35	35	—	40	40	—	76	76	—	11	11	—	67	67	—	7		
16	15	1	27	26	1	4	3	1	56	55	1	65	64	1	11	11	—	8		
88	88	—	227	226	1	125	125	—	187	185	2	206	206	—	76	76	—	9		
—	—	—	1	1	—	—	—	—	—	—	—	—	—	—	—	—	—	10		
9	9	—	2	2	—	—	—	—	11	11	—	2	2	—	14	14	—	11		
6	6	—	3	3	—	1	1	—	7	7	—	10	10	—	6	6	—	12		
—	—	—	—	—	—	—	—	—	1	1	—	—	—	—	—	—	—	13		
<b>5161</b>	<b>4539</b>	<b>622</b>	<b>6513</b>	<b>6472</b>	<b>41</b>	<b>3453</b>	<b>3426</b>	<b>27</b>	<b>4715</b>	<b>4259</b>	<b>456</b>	<b>4832</b>	<b>4779</b>	<b>53</b>	<b>5730</b>	<b>5652</b>	<b>78</b>			
—	—	—	—	—	—	—	—	—	—	—	—	—	—	—	—	—	—	14		
—	—	—	—	—	—	—	—	—	10	10	—	387	387	—	—	—	—	15		
—	—	—	—	—	—	—	—	—	10	10	—	387	387	—	—	—	—			
<b>5161</b>	<b>4539</b>	<b>622</b>	<b>6513</b>	<b>6472</b>	<b>41</b>	<b>3453</b>	<b>3426</b>	<b>27</b>	<b>4725</b>	<b>4269</b>	<b>456</b>	<b>5219</b>	<b>5166</b>	<b>53</b>	<b>5730</b>	<b>5652</b>	<b>78</b>			
—	—	—	6	6	—	3	3	—	3	3	—	1	1	—	—	—	—	16		
—	—	—	—	—	—	1	1	—	4	4	—	7	7	—	—	—	—			
385	380	5	216	216	—	2119	2113	6	74	74	—	78	78	—	23	23	—			
<b>385</b>	<b>380</b>	<b>5</b>	<b>222</b>	<b>222</b>	—	<b>2123</b>	<b>2117</b>	<b>6</b>	<b>81</b>	<b>81</b>	—	<b>86</b>	<b>86</b>	—	<b>23</b>	<b>23</b>	—			

Segue : TAVOLA XXIII.

Classe	Sottoclasse	PROFESSIONI E CONDIZIONI a) padroni di aziende, amministratori, direttori, b) impiegati, c) artigiani indipendenti, d) operai salariati, garzoni.	Posizione	Segue : PROVINCIA DI CATANIA															
				Segue : CIRCONDARI						TOTALE									
				CATANIA			NICOSIA												
				M	F		M	F		M	F								
4		CAVE DI OGNI GENERE.																	
	17	Cavatori di pietre, di materiale da ce- menti, ecc.....	a	—	—	—	—	—	—	—	—	—	—	—	—	—	—	—	—
			b	—	—	—	—	—	—	—	—	—	—	—	—	—	—	—	—
			d	224	224	—	8	8	—	292	292	—	—	—	—	—	—	—	—
		Totale classe 4		<b>224</b>	<b>224</b>	—	<b>8</b>	<b>8</b>	—	<b>292</b>	<b>292</b>	—	—	—	—	—	—	—	—
5		SALINE MARITTIME ED ACQUE MINERALI.																	
	18	Salinari ; addetti alla estrazione delle acque minerali.....	a	—	—	—	—	—	—	—	—	—	—	—	—	—	—	—	—
			b	—	—	—	—	—	—	—	—	—	—	—	—	—	—	—	—
			d	7	7	—	—	—	—	7	7	—	—	—	—	—	—	—	—
		Totale classe 5		<b>7</b>	<b>7</b>	—	—	—	—	<b>7</b>	<b>7</b>	—	—	—	—	—	—	—	—
6		INDUSTRIA DEL LEGNO, DELLA PAGLIA ED AFFINI.																	
	19	Addetti ai depositi del legname, se- gatori, ecc.....		322	317	5	2	1	1	367	360	7	—	—	—	—	—	—	—
	20	Falegnami, carrozzieri, carpentieri, ecc.		3218	3218	—	440	440	—	5827	5827	—	—	—	—	—	—	—	—
	21	Intagliatori, intarsiatori, ebanisti, ecc.		1722	1716	6	51	51	—	2149	2142	7	—	—	—	—	—	—	—
	22	Verniciatori e doratori in genere.....		208	205	3	1	1	—	248	245	3	—	—	—	—	—	—	—
	23	Fabbricanti di oggetti in truciolo e sughero.....		3	3	—	—	—	—	116	114	2	—	—	—	—	—	—	—
	24	Fabbricanti di oggetti in canna e simili.		261	248	13	3	3	—	310	289	21	—	—	—	—	—	—	—
	25	Fabbricanti di oggetti in paglia e fibre affini ; fabbricanti di cappelli di pa- glia, ecc.....		204	199	5	1	—	1	308	289	19	—	—	—	—	—	—	—
			a	37	37	—	—	—	—	41	41	—	—	—	—	—	—	—	—
			b	1	1	—	—	—	—	1	1	—	—	—	—	—	—	—	—
			c	1784	1776	8	263	262	1	3385	3367	18	—	—	—	—	—	—	—
			d	4116	4092	24	235	234	1	5898	5857	41	—	—	—	—	—	—	—
		Totale classe 6		<b>5938</b>	<b>5906</b>	<b>32</b>	<b>498</b>	<b>496</b>	<b>2</b>	<b>9325</b>	<b>9266</b>	<b>59</b>	—	—	—	—	—	—	—
7		INDUSTRIE CHE LAVORANO I CEREALI.																	
	26	Addetti ai depositi dei cereali.....		81	81	—	9	9	—	131	128	3	—	—	—	—	—	—	—
	27	Mugnai.....		529	527	2	118	118	—	1051	1044	7	—	—	—	—	—	—	—
	28	Fornai, pastai e panettieri.....		2293	2215	78	131	94	37	3160	2934	226	—	—	—	—	—	—	—
	29	Pasticcieri, dolcieri, ecc.....		242	232	10	15	15	—	347	334	13	—	—	—	—	—	—	—
			a	24	22	2	1	1	—	40	37	3	—	—	—	—	—	—	—
			b	—	—	—	—	—	—	—	—	—	—	—	—	—	—	—	—
			c	596	554	42	88	74	14	1149	1031	118	—	—	—	—	—	—	—
			d	2525	2479	46	184	161	23	3500	3372	128	—	—	—	—	—	—	—
		Totale classe 7		<b>3145</b>	<b>3055</b>	<b>90</b>	<b>273</b>	<b>236</b>	<b>37</b>	<b>4689</b>	<b>4440</b>	<b>249</b>	—	—	—	—	—	—	—

**PROVINCIA DI GIRGENTI**

COMUNI aventi un Centro di almeno 15 000 abitanti

CAMPOBELLO DI LICATA			CANICATTI			FAVARA			GIRGENTI			LICATA			NARO			Sottoclasse	Classe
M	F		M	F		M	F		M	F		M	F		M	F			
—	—	—	—	—	—	—	—	—	7	7	—	—	—	—	—	—	—	17	4
6	6	—	6	6	—	1	1	—	21	21	—	5	5	—	—	—	—	—	5
<b>6</b>	<b>6</b>	—	<b>6</b>	<b>6</b>	—	<b>1</b>	<b>1</b>	—	<b>28</b>	<b>28</b>	—	<b>5</b>	<b>5</b>	—	—	—	—	—	5
—	—	—	—	—	—	—	—	—	—	—	—	—	—	—	—	—	—	18	6
—	—	—	—	—	—	—	—	—	—	—	—	—	—	—	—	—	—	—	6
—	—	—	—	—	—	—	—	—	—	—	—	—	—	—	—	—	—	—	6
—	—	—	—	—	—	—	—	—	3	3	—	3	3	—	—	—	—	19	6
71	71	—	142	142	—	121	121	—	98	98	—	147	147	—	81	81	—	20	6
—	—	—	16	16	—	3	3	—	26	26	—	34	34	—	4	4	—	21	6
—	—	—	—	—	—	—	—	—	—	—	—	2	2	—	—	—	—	22	6
—	—	—	—	—	—	—	—	—	—	—	—	—	—	—	—	—	—	23	6
—	—	—	2	2	—	—	—	—	6	6	—	1	1	—	2	2	—	24	6
4	4	—	4	4	—	3	2	1	4	4	—	—	—	—	—	—	—	25	6
—	—	—	—	—	—	—	—	—	—	—	—	—	—	—	—	—	—	—	6
50	50	—	98	98	—	89	88	1	51	51	—	88	88	—	59	59	—	—	6
25	25	—	66	66	—	38	38	—	86	86	—	104	104	—	28	28	—	—	6
<b>75</b>	<b>75</b>	—	<b>164</b>	<b>164</b>	—	<b>127</b>	<b>126</b>	<b>1</b>	<b>137</b>	<b>137</b>	—	<b>187</b>	<b>187</b>	—	<b>87</b>	<b>87</b>	—	—	6
—	—	—	5	5	—	—	—	—	1	1	—	13	13	—	—	—	—	26	6
3	3	—	74	74	—	20	20	—	17	16	1	7	7	—	12	12	—	27	6
42	27	15	132	110	22	51	34	17	163	151	12	87	66	21	27	22	5	28	6
—	—	—	7	5	2	6	6	—	5	5	—	10	9	1	1	1	—	29	6
—	—	—	3	3	—	1	1	—	—	—	—	2	2	—	—	—	—	—	6
—	—	—	—	—	—	—	—	—	—	—	—	1	1	—	—	—	—	—	6
24	14	10	112	95	17	31	21	10	24	21	3	27	16	11	18	14	4	—	6
21	16	5	103	96	7	45	38	7	162	152	10	87	76	11	22	21	1	—	6
<b>45</b>	<b>30</b>	<b>15</b>	<b>218</b>	<b>194</b>	<b>24</b>	<b>77</b>	<b>60</b>	<b>17</b>	<b>186</b>	<b>173</b>	<b>13</b>	<b>117</b>	<b>95</b>	<b>22</b>	<b>40</b>	<b>35</b>	<b>5</b>	—	6

Segue : TAVOLA XXIII.

Classe	Sottoclasse	PROFESSIONI E CONDIZIONI a) padroni di aziende, amministratori, direttori, b) impiegati, c) artigiani indipendenti, d) operai salariati, garzoni.	Posizione	Segue : PROVINCIA DI CATANIA																
				Segue : CIRCONDARI						TOTALE										
				CATANIA			NICOSIA													
				MF	M	F	MF	M	F	MF	M	F								
<b>8</b>		<b>INDUSTRIE CHE UTILIZZANO FRUTTA, VERDURA E SEMI.</b>																		
	30	Addetti alla conservazione dei fo- raggi, frutta, ecc.....				679	591	88	2	2	—	2056	1796	260						
	31	Addetti agli stabilimenti enologici, ecc.				54	53	1	—	—	—	85	84	1						
	32	Fabbricanti di sciroppi, conserve, ecc.				29	27	2	—	—	—	29	27	2						
	33	Addetti alla lavorazione del caffè, al- la fabbricazione dei frutti can- diti, ecc.....				188	161	27	1	1	—	247	214	33						
			a			36	36	—	—	—	—	61	61	—						
			b			6	6	—	—	—	—	12	11	1						
			c			16	16	—	—	—	—	43	43	—						
			d			892	774	118	3	3	—	2301	2006	295						
		<b>Totale classe 8</b>				<b>950</b>	<b>832</b>	<b>118</b>	<b>3</b>	<b>3</b>	—	<b>2417</b>	<b>2121</b>	<b>296</b>						
<b>9</b>		<b>INDUSTRIE CHE UTILIZZANO PRODOTTI ANIMALI.</b>																		
	34	Addetti alla lavorazione del latte, ecc.				6	6	—	2	2	—	12	12	—						
	35	Addetti alla macellazione e conser- vazione della carne, ecc.....				67	67	—	17	17	—	114	114	—						
	36	Addetti alla lavorazione del miele e della cera.....				8	7	1	—	—	—	20	19	1						
			a			—	—	—	—	—	—	2	2	—						
			b			—	—	—	—	—	—	—	—	—						
			c			4	3	1	1	1	—	14	13	1						
			d			77	77	—	18	18	—	130	130	—						
		<b>Totale classe 9</b>				<b>81</b>	<b>80</b>	<b>1</b>	<b>19</b>	<b>19</b>	—	<b>146</b>	<b>145</b>	<b>1</b>						
<b>10</b>		<b>INDUSTRIE CHE UTILIZZANO SPOGLIE ANIMALI.</b>																		
	37	Addetti alla lavorazione del pelo, delle budella, ecc.....				7	5	2	—	—	—	8	6	2						
	38	Conciatori e lucidatori di pelli .....				533	522	11	5	5	—	931	914	17						
	39	Calzolai, orlatrici, ecc.....				7017	6933	84	1517	1512	5	12814	12703	111						
	40	Guantai; fabbricanti di articoli in pelle.				21	18	3	—	—	—	27	24	3						
	41	Sellai; fabbricanti di finimenti, ecc...				147	146	1	46	46	—	279	278	1						
	42	Pellicciai .....				7	2	5	—	—	—	7	2	5						
			a			30	30	—	—	—	—	33	33	—						
			b			—	—	—	—	—	—	—	—	—						
			c			3349	3315	34	704	703	1	6524	6477	47						
			d			4353	4281	72	864	860	4	7509	7417	92						
		<b>Totale classe 10</b>				<b>7732</b>	<b>7626</b>	<b>106</b>	<b>1568</b>	<b>1563</b>	<b>5</b>	<b>14066</b>	<b>13927</b>	<b>139</b>						

PROVINCIA DI GIRGENTI																		Sottoclasse	Classe
COMUNI aventi un Centro di almeno 15 000 abitanti																			
CAMPOBELLO DI LICATA			CANICATTI			FAVARA			GIRGENTI			LICATA			NARO				
MF	M	F	MF	M	F	MF	M	F	MF	M	F	MF	M	F	MF	M	F		
																		8	
1	1	—	—	—	—	—	—	—	—	—	—	—	—	—	—	—	—	30	
6	6	—	3	3	—	—	—	—	1	1	—	—	—	—	—	—	—	31	
—	—	—	—	—	—	—	—	—	—	—	—	—	—	—	—	—	—	32	
—	—	—	8	6	2	—	—	—	9	9	—	6	6	—	1	1	—	33	
4	4	—	1	1	—	—	—	—	3	3	—	—	—	—	1	1	—	33	
—	—	—	3	3	—	—	—	—	—	—	—	—	—	—	—	—	—	33	
3	3	—	7	5	2	—	—	—	7	7	—	5	5	—	—	—	—	33	
7	7	—	11	9	2	—	—	—	10	10	—	6	6	—	1	1	—	33	
—	—	—	—	—	—	—	—	—	—	—	—	—	—	—	—	—	—	9	
3	3	—	—	—	—	2	2	—	13	13	—	3	3	—	1	1	—	34	
—	—	—	—	—	—	1	1	—	1	—	1	—	—	—	—	—	—	35	
—	—	—	—	—	—	—	—	—	—	—	—	—	—	—	—	—	—	36	
—	—	—	—	—	—	—	—	—	—	—	—	—	—	—	—	—	—	36	
3	3	—	—	—	—	3	3	—	14	13	1	3	3	—	1	1	—	36	
3	3	—	—	—	—	3	3	—	14	13	1	3	3	—	1	1	—	36	
—	—	—	—	—	—	—	—	—	—	—	—	—	—	—	—	—	—	10	
—	—	—	—	—	—	—	—	—	—	—	—	—	—	—	—	—	—	37	
3	3	—	—	—	—	—	—	—	—	—	—	—	—	—	43	43	—	38	
253	248	5	527	524	3	305	305	—	271	265	6	293	291	2	218	218	—	39	
—	—	—	—	—	—	—	—	—	—	—	—	—	—	—	—	—	—	40	
4	4	—	18	18	—	10	10	—	7	7	—	4	4	—	17	17	—	41	
—	—	—	—	—	—	—	—	—	—	—	—	—	—	—	—	—	—	42	
—	—	—	—	—	—	—	—	—	—	—	—	—	—	—	—	—	—	42	
184	184	—	368	367	1	222	222	—	114	113	1	162	162	—	163	163	—	42	
76	71	5	177	175	2	93	93	—	164	159	5	135	133	2	115	115	—	42	
260	255	5	545	542	3	315	315	—	278	272	6	297	295	2	278	278	—	42	

Segue: TAVOLA XXIII.

Classe	Sottoclasse	PROFESSIONI E CONDIZIONI a) padroni di aziende, amministratori, direttori, b) impiegati, c) artigiani indipendenti, d) operai salariati, garzoni.	Posizione	Segue: PROVINCIA DI CATANIA										
				Segue: CIRCONDARI						TOTALE				
				CATANIA			NICOSIA							
				MF	M	F	MF	M	F	MF	M	F		
<b>11</b>		<b>INDUSTRIA DELLA CARTA.</b>												
	43	Cernitori e lavoratori di stracci, ecc.		40	37	3	2	2	—	44	41	3		
	44	Fabbricanti di cellulosa, pasta di legno; addetti alle cartiere, ecc.....		13	9	4	—	—	—	14	10	4		
	45	Fabbricanti di oggetti di carta e cartone .....		85	77	8	1	1	—	105	97	8		
		a		4	4	—	—	—	—	4	4	—		
		b		—	—	—	—	—	—	—	—	—		
		c		56	53	3	3	3	—	68	65	3		
		d		78	66	12	—	—	—	91	79	12		
		<b>Totale classe 11</b>		<b>138</b>	<b>123</b>	<b>15</b>	<b>3</b>	<b>3</b>	<b>—</b>	<b>163</b>	<b>148</b>	<b>15</b>		
<b>12</b>		<b>INDUSTRIE CHE UTILIZZANO MATERIALI DIVERSI.</b>												
	46	Fabbricanti di spazzole, pettini, forcelle, bottoni, giocattoli, ecc.....												
		a		—	—	—	—	—	—	—	—	—		
		b		—	—	—	—	—	—	—	—	—		
		c		28	26	2	3	3	—	32	30	2		
		d		64	61	3	1	1	—	72	69	3		
		<b>Totale classe 12</b>		<b>92</b>	<b>87</b>	<b>5</b>	<b>4</b>	<b>4</b>	<b>—</b>	<b>104</b>	<b>99</b>	<b>5</b>		
<b>13</b>		<b>PRODUZIONE E PRIMA LAVORAZIONE DEI METALLI.</b>												
	47	Fonditori, affinatori, ecc.....												
		a		—	—	—	—	—	—	—	—	—		
		b		—	—	—	—	—	—	—	—	—		
		d		97	97	—	—	—	—	101	101	—		
		<b>Totale classe 13</b>		<b>97</b>	<b>97</b>	<b>—</b>	<b>—</b>	<b>—</b>	<b>—</b>	<b>101</b>	<b>101</b>	<b>—</b>		
<b>14</b>		<b>SUCCESSIVE LAVORAZIONI DEI METALLI.</b>												
	48	Fabbricanti di ramai, stagnai, ecc.....												
		a		1	1	—	—	—	—	1	1	—		
		b		—	—	—	—	—	—	—	—	—		
		c		1108	1108	—	271	271	—	2138	2138	—		
		d		2165	2160	5	254	254	—	3233	3226	7		
		<b>Totale classe 14</b>		<b>3274</b>	<b>3269</b>	<b>5</b>	<b>525</b>	<b>525</b>	<b>—</b>	<b>5372</b>	<b>5365</b>	<b>7</b>		
<b>15</b>		<b>CONSTRUZIONI MECCANICHE IN GENERE, LAVORAZIONE METALLI PREZIOSI, ECC.</b>												
	49	Fabbricanti di macchine agricole e industriali, ecc.....		1571	1564	7	25	25	—	1744	1737	7		
	50	Costruttori di apparecchi fisici, pesi e misure, strumenti musicali, ecc.		82	82	—	—	—	—	87	87	—		
	51	Fabbricanti di armi da fuoco e di proiettili .....		34	34	—	2	2	—	50	50	—		



**PROVINCIA DI GIRGENTI**  
**COMUNI aventi un Centro di almeno 15 000 abitanti**

CAMPOBELLO DI LICATA			CANICATTI			FAVARA			GIRGENTI			LICATA			NARO			Sottoclasse	Classe
M	F	M	M	F	M	F	M	F	M	F	M	F	M	F	M	F			
2	2	—	1	1	—	—	—	—	2	2	—	—	—	—	—	—	—	43	11
—	—	—	—	—	—	—	—	—	—	—	—	—	—	—	—	—	—	44	
—	—	—	—	—	—	—	—	—	1	1	—	—	—	—	4	4	—	45	
—	—	—	—	—	—	—	—	—	—	—	—	—	—	—	—	—	—	—	
—	—	—	1	1	—	—	—	—	1	1	—	—	—	—	3	3	—	—	
2	2	—	—	—	—	—	—	—	2	2	—	—	—	—	1	1	—	—	
2	2	—	1	1	—	—	—	—	3	3	—	—	—	—	4	4	—	—	
—	—	—	—	—	—	—	—	—	—	—	—	—	—	—	—	—	—	46	12
—	—	—	—	—	—	—	—	—	—	—	—	—	—	—	—	—	—	—	
1	—	1	4	4	—	—	—	—	—	—	—	—	—	—	—	—	—	—	
—	—	—	—	—	—	—	—	—	—	—	—	—	1	1	—	1	1	—	
1	—	1	4	4	—	—	—	—	—	—	—	—	1	1	—	1	1	—	
—	—	—	—	—	—	—	—	—	—	—	—	—	—	—	—	—	—	—	13
—	—	—	—	—	—	—	—	—	—	—	—	—	—	—	—	—	—	—	47
—	—	—	—	—	—	—	—	—	—	—	—	—	—	—	—	—	—	—	
—	—	—	—	—	—	—	—	—	—	—	—	—	—	—	—	—	—	—	
—	—	—	—	—	—	—	—	—	—	—	—	—	—	—	—	—	—	—	14
—	—	—	—	—	—	—	—	—	—	—	—	—	—	—	—	—	—	—	48
45	45	—	134	134	—	53	53	—	43	43	—	38	38	—	43	43	—	—	
47	46	1	97	97	—	41	41	—	45	45	—	77	77	—	22	21	1	—	
<b>92</b>	<b>91</b>	<b>1</b>	<b>231</b>	<b>231</b>	—	<b>94</b>	<b>94</b>	—	<b>88</b>	<b>88</b>	—	<b>115</b>	<b>115</b>	—	<b>65</b>	<b>64</b>	<b>1</b>	—	
—	—	—	—	—	—	—	—	—	—	—	—	—	—	—	—	—	—	—	15
20	20	—	36	36	—	21	21	—	22	22	—	13	13	—	6	6	—	49	
—	—	—	—	—	—	—	—	—	1	1	—	—	—	—	—	—	—	—	50
—	—	—	2	2	—	1	1	—	1	1	—	—	—	—	2	2	—	51	

Segue : TAVOLA XXIII.

Classe	Sottoclasse	PROFESSIONI E CONDIZIONI a) padroni di aziende, amministratori, direttori, b) impiegati, c) artigiani indipendenti, d) operai salariati, garzoni.	Posizione	Segue : PROVINCIA DI CATANIA									
				Segue : CIRCONDARI						TOTALE			
				CATANIA			NICOSIA						
				M F	M	F	M F	M	F	M F	M	F	
16	52	Costruttori di apparecchi elettrici ..		6	3	3	—	—	—	9	6	3	
	53	Orologiai .....		83	83	—	10	9	1	117	116	1	
	54	Orefici, argentieri, ecc.....		267	267	—	5	5	—	302	302	—	
		a		41	41	—	—	—	—	44	44	—	
		b		10	10	—	2	2	—	13	13	—	
		c		131	131	—	8	8	—	182	182	—	
		d		1861	1851	10	32	31	1	2070	2059	11	
			Totale classe 15	<b>2043</b>	<b>2033</b>	<b>10</b>	<b>42</b>	<b>41</b>	<b>1</b>	<b>2309</b>	<b>2298</b>	<b>11</b>	
			PREPARAZIONE E LAVORAZIONE DEI MINERALI.										
		55	Scalpellini, marmisti, segatori di pie- tra, ecc.....		1055	1055	—	75	75	—	1637	1637	—
		56	Mosaicisti; scultori in pietra e in marmo, ecc.....		76	76	—	—	—	—	84	84	—
		57	Fornaciaci (gesso, calce, cemento, ecc.).		405	404	1	24	24	—	577	572	5
		58	Fabbricanti di maioliche, porcellane, terrecotte, ecc.....		86	82	4	102	97	5	379	368	11
		59	Vetrai; fabbricanti di perle.....		32	32	—	—	—	—	32	32	—
		60	Asfaltisti e cementisti.....		195	195	—	55	55	—	398	398	—
		a		32	31	1	—	—	—	39	37	2	
		b		—	—	—	1	1	—	1	1	—	
		c		99	98	1	23	23	—	283	280	3	
		d		1718	1715	3	232	227	5	2784	2773	11	
		Totale classe 16	<b>1849</b>	<b>1844</b>	<b>5</b>	<b>256</b>	<b>251</b>	<b>5</b>	<b>3107</b>	<b>3091</b>	<b>16</b>		
17		COSTRUZIONI EDILIZIE, STRADALI E IDRAULICHE.											
		61	Costruttori, imprenditori, ecc.....		236	236	—	17	17	—	329	329	—
		62	Muratori .....		4681	4681	—	1123	1123	—	9100	9100	—
		63	Manovali, braccianti, ecc.....		5732	5714	18	473	473	—	8245	8223	22
		64	Stuccatori, imbianchini, decoratori, ecc.....		573	573	—	25	25	—	733	733	—
		65	Fumisti, docciai, pontaroli, ecc...		55	55	—	1	1	—	62	62	—
			a		236	236	—	17	17	—	329	329	—
			c		61	61	—	3	3	—	76	76	—
		d		10980	10962	18	1619	1619	—	18064	18042	22	
		Totale classe 17	<b>11277</b>	<b>11259</b>	<b>18</b>	<b>1639</b>	<b>1639</b>	<b>—</b>	<b>18469</b>	<b>18447</b>	<b>22</b>		

PROVINCIA DI GIRGENTI																		Sottoclasse	Classe
COMUNI aventi un Centro di almeno 15 000 abitanti																			
CAMPOBELLO DI LICATA			CANICATTI			FAVARA			GIRGENTI			LICATA			NARO				
MF	M	F	MF	M	F	MF	M	F	MF	M	F	MF	M	F	MF	M	F		
—	—	—	—	—	—	—	—	—	—	—	—	—	—	—	—	—	—	52	
1	1	—	3	3	—	3	3	—	6	6	—	2	2	—	1	1	—	53	
2	2	—	2	2	—	1	1	—	8	8	—	6	6	—	—	—	—	54	
—	—	—	—	—	—	—	—	—	2	2	—	—	—	—	—	—	—	—	
—	—	—	—	—	—	—	—	—	2	2	—	—	—	—	—	—	—	—	
3	3	—	7	7	—	3	3	—	10	10	—	3	3	—	2	2	—	—	
20	20	—	36	36	—	23	23	—	24	24	—	18	18	—	7	7	—	—	
<b>23</b>	<b>23</b>	—	<b>43</b>	<b>43</b>	—	<b>26</b>	<b>26</b>	—	<b>38</b>	<b>38</b>	—	<b>21</b>	<b>21</b>	—	<b>9</b>	<b>9</b>	—	—	
—	—	—	—	—	—	—	—	—	—	—	—	—	—	—	—	—	—	16	
10	10	—	23	23	—	12	12	—	42	42	—	15	15	—	5	5	—	55	
—	—	—	—	—	—	—	—	—	1	1	—	7	7	—	—	—	—	56	
—	—	—	30	30	—	2	2	—	29	29	—	40	39	1	4	4	—	57	
12	12	—	17	17	—	—	—	—	18	17	1	28	28	—	29	29	—	58	
10	10	—	—	—	—	—	—	—	—	—	—	—	—	—	—	—	—	59	
—	—	—	33	33	—	26	26	—	14	14	—	11	11	—	24	24	—	60	
—	—	—	1	1	—	—	—	—	2	2	—	—	—	—	—	—	—	—	
—	—	—	—	—	—	—	—	—	—	—	—	—	—	—	—	—	—	—	
6	6	—	9	9	—	3	3	—	10	10	—	20	20	—	9	9	—	—	
26	26	—	93	93	—	37	37	—	92	91	1	81	80	1	53	53	—	—	
<b>32</b>	<b>32</b>	—	<b>103</b>	<b>103</b>	—	<b>40</b>	<b>40</b>	—	<b>104</b>	<b>103</b>	1	<b>101</b>	<b>100</b>	1	<b>62</b>	<b>62</b>	—	—	
—	—	—	—	—	—	—	—	—	—	—	—	—	—	—	—	—	—	17	
4	4	—	19	19	—	8	8	—	27	27	—	4	4	—	1	1	—	61	
113	113	—	296	296	—	172	172	—	354	354	—	243	243	—	131	131	—	62	
111	111	—	318	318	—	177	177	—	350	350	—	198	198	—	74	74	—	63	
4	4	—	30	30	—	2	2	—	19	19	—	4	4	—	5	5	—	64	
—	—	—	3	3	—	—	—	—	3	3	—	2	2	—	2	2	—	65	
4	4	—	19	19	—	8	8	—	27	27	—	4	4	—	1	1	—	—	
1	1	—	3	3	—	—	—	—	2	2	—	—	—	—	1	1	—	—	
227	227	—	644	644	—	351	351	—	724	724	—	447	447	—	211	211	—	—	
<b>232</b>	<b>232</b>	—	<b>666</b>	<b>666</b>	—	<b>359</b>	<b>359</b>	—	<b>753</b>	<b>753</b>	—	<b>451</b>	<b>451</b>	—	<b>213</b>	<b>213</b>	—	—	

Segue: TAVOLA XXIII.

Classe	Sottoclasse	PROFESSIONI E CONDIZIONI a) padroni di aziende, amministratori, direttori, b) impiegati, c) artigiani indipendenti, d) operai salariati, garzoni.	Posizione	Segue: PROVINCIA DI CATANIA											
				Segue: CIRCONDARI						TOTALE					
				CATANIA			NICOSIA								
				M	F	M	F	M	F	M	F	M	F		
<b>18</b>		<b>INDUSTRIA TESSILE. (Seta, cotone, ecc.)</b>													
	66	Addetti alle industrie tessili.....	a	2	2	—	—	—	—	2	2	—			
			b	4	2	2	—	—	—	4	2	2			
			c	71	32	39	10	—	10	197	64	133			
			d	233	118	115	25	10	15	471	218	253			
		<b>Totale classe 18</b>		<b>310</b>	<b>154</b>	<b>156</b>	<b>35</b>	<b>10</b>	<b>25</b>	<b>674</b>	<b>286</b>	<b>388</b>			
<b>19</b>		<b>TESSUTI SPECIALI.</b>													
	67	Fabbricanti di nastri, passamani, ecc.		9	2	7	—	—	—	9	2	7			
	68	Fabbricanti di tessuti a maglia. Retai.		124	12	112	4	1	3	195	13	182			
	69	Fabbricanti di cappelli e oggetti di feltro .....		30	24	6	1	1	—	40	29	11			
	70	Fabbricanti di impermeabili, tele cerate, ecc. ....		—	—	—	—	—	—	5	—	5			
			a	4	4	—	—	—	—	4	4	—			
			b	—	—	—	—	—	—	—	—	—			
			c	35	11	24	1	—	1	60	14	46			
			d	124	23	101	4	2	2	185	26	159			
		<b>Totale classe 19</b>		<b>163</b>	<b>38</b>	<b>125</b>	<b>5</b>	<b>2</b>	<b>3</b>	<b>249</b>	<b>44</b>	<b>205</b>			
<b>20</b>		<b>VESTIARIO, ARREDAMENTO DOMESTICO, NETTEZZA E ACCONCIATURA DELLA PERSONA.</b>													
	71	Addetti alla confezione della biancheria, ecc.....		457	6	451	154	—	154	776	9	767			
	72	Sarti .....		3546	1325	2221	513	232	281	5753	2187	3566			
	73	Tappezzieri, materassai, addobbatori, ecc. ....		159	139	20	1	—	1	183	160	23			
	74	Modiste, ricamatrici, ombrellai, ecc.		449	45	404	22	1	21	767	63	704			
	75	Lavandaie, stiratrici, smacchiatrici e tintori .....		678	95	583	97	3	94	1062	127	935			
	76	Addetti ai bagni pubblici .....		2	—	2	—	—	—	2	—	2			
	77	Barbieri e parrucchieri .....		1548	1503	45	418	415	3	2858	2792	66			
			a	—	—	—	—	—	—	2	1	1			
			b	—	—	—	—	—	—	—	—	—			
			c	2795	1353	1442	573	275	298	5039	2465	2574			
			d	4044	1760	2284	632	376	256	6360	2872	3488			
		<b>Totale classe 20</b>		<b>6839</b>	<b>3113</b>	<b>3726</b>	<b>1205</b>	<b>651</b>	<b>554</b>	<b>11401</b>	<b>5338</b>	<b>6063</b>			
<b>21</b>		<b>INDUSTRIE CHIMICHE.</b>													
	78	Addetti alla fabbricazione delle acque gassose e ghiaccio, ecc.....		43	43	—	—	—	—	51	51	—			
	79	Addetti alla fabbricazione dell'amido, dello zucchero e del glucosio.....		24	18	6	—	—	—	24	18	6			



Segue : TAVOLA XXIII.

Classe	Sottoclasse	PROFESSIONI E CONDIZIONI a) padroni di aziende, amministratori, direttori, b) impiegati, c) artigiani indipendenti, d) operai salariati, garzoni.	Posizione	Segue : PROVINCIA DI CATANIA								
				Segue : CIRCONDARI						TOTALE		
				CATANIA			NICOSIA					
				M F	M	F	M F	M	F	M F	M	F
	80	Addetti alle distillerie e raffinerie del-Palcool .....		19	19	—	—	—	—	43	43	—
	81	Fabbricanti di birra, liquori, ecc.....		7	7	—	—	—	—	16	15	1
	82	Addetti alla estrazione delle essenze per profumi, liquori, ecc.....		9	8	1	—	—	—	10	9	1
	83	Fabbricanti di saponi, candele, colla, ecc.....		194	190	4	—	—	—	236	232	4
	84	Addetti alla fabbricazione dei caucciù, della celluloido, ecc.....		1	1	—	—	—	—	1	1	—
	85	Addetti alla manifattura dei tabacchi.		241	49	192	—	—	—	244	52	192
	86	Fabbricanti di fiammiferi.....		2	2	—	—	—	—	4	4	—
	87	Fabbricanti di prodotti esplodenti. Pirotecnici .....		20	20	—	—	—	—	48	48	—
	88	Fabbricanti di concimi chimici, materie coloranti, prodotti farmaceutici, ecc.		85	81	4	—	—	—	110	106	4
			a	57	56	1	—	—	—	84	83	1
			b	43	31	12	—	—	—	50	38	12
			c	32	32	—	—	—	—	72	72	—
			d	513	319	194	—	—	—	581	386	195
		Totale classe 21		645	438	207	—	—	—	787	579	208
22		INDUSTRIE POLIGRAFICHE.										
	89	Addetti alle tipografie: compositori, ecc.		387	375	12	12	12	—	466	453	13
	90	Addetti alle arti poligrafiche, ecc.....		12	12	—	—	—	—	12	12	—
	91	Dattilografi, stenografi, ecc.....		53	8	45	—	—	—	55	8	47
			a	11	9	2	—	—	—	15	12	3
			b	58	13	45	—	—	—	61	14	47
			c	18	18	—	2	2	—	42	42	—
			d	365	355	10	10	10	—	415	405	10
		Totale classe 22		452	395	57	12	12	—	533	473	60
23		PRODUZIONE E DISTRIBUZIONE DI FORZA MOTRICE, LUCE, ACQUA, CALORE.										
	92	Addetti alla produzione e distribuzione di forza motrice, luce, ecc. . .		458	456	2	7	7	—	575	573	2
	93	Addetti alla produzione del gas, ecc. . .		82	82	—	1	1	—	83	83	—
	94	Addetti alla generazione del vapore ed agl'impianti di acqua potabile, ecc. .		14	14	—	1	1	—	25	25	—
			a	3	3	—	—	—	—	8	8	—
			b	44	43	1	—	—	—	54	53	1
			c	14	14	—	—	—	—	24	24	—
			d	493	492	1	9	9	—	597	596	1
		Totale classe 23		554	552	2	9	9	—	633	631	2

PROVINCIA DI GIRGENTI																		Sottoclasse	Classe
COMUNI aventi un Centro di almeno 15 000 abitanti																			
CAMPOBELLO DI LICATA			CANICATTI			FAVARA			GIRGENTI			LICATA			NARO				
MF	M	F	MF	M	F	MF	M	F	MF	M	F	MF	M	F	MF	M	F		
—	—	—	—	—	—	—	—	—	—	—	—	3	3	—	—	—	—	80	
—	—	—	—	—	—	—	—	—	—	—	—	—	—	—	—	—	—	81	
—	—	—	—	—	—	—	—	—	—	—	—	1	1	—	—	—	—	82	
—	—	—	11	11	—	—	—	—	2	2	—	2	2	—	1	1	—	83	
—	—	—	—	—	—	—	—	—	—	—	—	—	—	—	—	—	—	84	
—	—	—	—	—	—	—	—	—	—	—	—	—	—	—	—	—	—	85	
—	—	—	2	2	—	—	—	—	—	—	—	—	—	—	—	—	—	86	
—	—	—	—	—	—	—	—	—	3	3	—	—	—	—	—	—	—	87	
—	—	—	—	—	—	—	—	—	1	1	—	1	1	—	—	—	—	88	
—	—	—	2	2	—	—	—	—	4	4	—	2	2	—	—	—	—	89	
—	—	—	1	1	—	—	—	—	—	—	—	2	2	—	—	—	—	90	
—	—	—	3	3	—	—	—	—	2	2	—	—	—	—	1	1	—	91	
—	—	—	8	8	—	—	—	—	4	3	1	3	3	—	—	—	—	92	
—	—	—	14	14	—	—	—	—	10	9	1	7	7	—	1	1	—	93	
—	—	—	—	—	—	—	—	—	—	—	—	—	—	—	—	—	—	22	
—	—	—	11	10	1	—	—	—	28	28	—	7	7	—	1	1	—	89	
—	—	—	—	—	—	—	—	—	1	1	—	—	—	—	—	—	—	90	
—	—	—	—	—	—	1	—	1	4	3	1	—	—	—	—	—	—	91	
—	—	—	2	2	—	—	—	—	1	1	—	1	1	—	—	—	—	92	
—	—	—	1	—	1	1	—	1	5	4	1	—	—	—	—	—	—	93	
—	—	—	1	1	—	—	—	—	4	4	—	2	2	—	—	—	—	94	
—	—	—	7	7	—	—	—	—	23	23	—	4	4	—	1	1	—	95	
—	—	—	11	10	1	1	—	1	33	32	1	7	7	—	1	1	—	96	
—	—	—	—	—	—	—	—	—	—	—	—	—	—	—	—	—	—	23	
—	—	—	7	7	—	1	1	—	9	9	—	6	6	—	—	—	—	92	
—	—	—	1	1	—	—	—	—	19	19	—	—	—	—	—	—	—	93	
—	—	—	1	1	—	—	—	—	3	3	—	—	—	—	1	1	—	94	
—	—	—	—	—	—	—	—	—	—	—	—	—	—	—	—	—	—	95	
—	—	—	1	1	—	—	—	—	7	7	—	—	—	—	—	—	—	96	
—	—	—	2	2	—	—	—	—	—	—	—	2	2	—	—	—	—	97	
—	—	—	6	6	—	1	1	—	24	24	—	4	4	—	1	1	—	98	
—	—	—	9	9	—	1	1	—	31	31	—	6	6	—	1	1	—	99	

Segue : TAVOLA XXIII.

Classe	Sottoclasse	PROFESSIONI E CONDIZIONI a) padroni di aziende, amministratori, direttori, b) impiegati, c) artigiani indipendenti, d) operai salarati, garzoni.	Posizione	Segue : PROVINCIA DI CATANIA										
				Segue : CIRCONDARI						TOTALE				
				CATANIA			NICOSIA							
				M	F		M	F		M	F			
<b>24</b>		<b>TRASPORTI E VIABILITÀ.</b>												
95		Addetti ai trasporti terrestri senza guide.....	6456	6452	4	458	455	3	9955	9948	7			
96		Addetti ai trasporti terrestri su guide.	2687	2679	8	143	143	—	3320	3299	21			
97		Addetti ai trasporti per acqua.....	2102	2102	—	5	5	—	2964	2964	—			
98		Addetti ai lavori di carico e scarico...	290	289	1	22	22	—	409	408	1			
99		Addetti ai servizi di corrispondenza : poste, telefoni e telegrafi.....	1019	925	94	73	65	8	1343	1211	132			
100		Addetti ai servizi di manutenzione stradale e polizia urbana; cantonieri, spazzini, ecc .....	575	572	3	116	116	—	956	951	5			
	a		39	38	1	1	1	—	44	43	1			
	b		1832	1736	96	88	77	11	2386	2250	136			
	c		1828	1828	—	265	265	—	3480	3480	—			
	d		9430	9417	13	463	463	—	13037	13008	29			
		<b>Totale classe 24</b>	<b>13129</b>	<b>13019</b>	<b>110</b>	<b>817</b>	<b>806</b>	<b>11</b>	<b>18947</b>	<b>18781</b>	<b>166</b>			
<b>25</b>		<b>INDUSTRIE NON SPECIFICATE.</b>												
101		Addetti alle industrie non specificate	145	144	1	41	41	—	225	224	1			
	b		—	—	—	—	—	—	—	—	—			
	c		208	138	70	11	10	1	312	214	98			
	d		7209	5738	1471	918	667	251	11084	8862	2222			
		<b>Totale classe 25</b>	<b>7562</b>	<b>6020</b>	<b>1542</b>	<b>970</b>	<b>718</b>	<b>252</b>	<b>11621</b>	<b>9300</b>	<b>2321</b>			
	a		722	714	8	61	61	—	1002	990	12			
	b		2012	1856	156	93	82	11	2598	2399	199			
	c		12233	10567	1666	2229	1903	326	23120	20077	3043			
	d		52201	47700	4501	7458	6899	559	81672	74691	6981			
		<b>Totale Industria</b>	<b>67168</b>	<b>60337</b>	<b>6331</b>	<b>9841</b>	<b>8945</b>	<b>896</b>	<b>108392</b>	<b>98157</b>	<b>10235</b>			
		<b>COMMERCIO</b>												
<b>26</b>		<b>VENDITA DI MERCI E DERRATE ALIMENTARI.</b>												
102		Venditori di bestiame .....	36	36	—	1	1	—	63	63	—			
103		Venditori di granaglie, farine, ecc.....	157	149	8	24	24	—	291	272	19			
104		Venditori di pane e pasta da minestra.	134	103	31	18	9	9	188	135	53			
105		Venditori di vino ed olio all'ingrosso...	128	121	7	17	15	2	292	276	16			
106		Venditori di biscotti, dolci, ecc. ....	94	84	10	22	22	—	133	123	10			



**PROVINCIA DI GIRGENTI**

COMUNI aventi un Centro di almeno 15 000 abitanti

CAMPOBELLO DI LICATA			CANICATTI			FAVARA			GIRGENTI			LICATA			NARO			Sottoclasse	Classe
M F	M	F	M F	M	F	M F	M	F	M F	M	F	M F	M	F	M F	M	F		
144	144	—	273	273	—	137	137	—	299	299	—	170	170	—	77	77	—	95	
68	68	—	174	174	—	21	21	—	112	111	1	341	338	3	62	62	—	96	
—	—	—	9	9	—	3	3	—	4	4	—	257	257	—	—	—	—	97	
—	—	—	—	—	—	4	4	—	12	12	—	23	23	—	2	2	—	98	
4	4	—	30	23	7	10	10	—	138	120	18	20	19	1	8	8	—	99	
7	7	—	15	15	—	3	3	—	67	67	—	20	20	—	19	18	1	100	
—	—	—	—	—	—	—	—	—	—	—	—	1	1	—	—	—	—	—	
26	26	—	54	54	—	18	18	—	143	124	19	129	128	1	41	41	—	—	
70	70	—	68	68	—	38	38	—	84	84	—	70	70	—	41	41	—	—	
127	127	—	379	372	7	127	127	—	405	405	—	631	628	3	86	85	1	—	
<b>223</b>	<b>223</b>	—	<b>501</b>	<b>494</b>	<b>7</b>	<b>178</b>	<b>178</b>	—	<b>632</b>	<b>613</b>	<b>19</b>	<b>831</b>	<b>827</b>	<b>4</b>	<b>168</b>	<b>167</b>	<b>1</b>	—	
2	2	—	8	8	—	3	3	—	4	4	—	9	9	—	2	2	—	101	
—	—	—	—	—	—	—	—	—	—	—	—	—	—	—	—	—	—	—	
11	10	1	3	3	—	3	3	—	5	5	—	1	1	—	1	1	—	—	
94	80	14	220	205	15	78	77	1	114	86	28	173	123	50	253	249	4	—	
<b>107</b>	<b>92</b>	<b>15</b>	<b>231</b>	<b>216</b>	<b>15</b>	<b>84</b>	<b>83</b>	<b>1</b>	<b>123</b>	<b>95</b>	<b>28</b>	<b>183</b>	<b>133</b>	<b>50</b>	<b>256</b>	<b>252</b>	<b>4</b>	—	
10	10	—	42	42	—	15	15	—	54	53	1	21	21	—	4	4	—	—	
26	26	—	57	56	1	15	14	1	161	141	20	139	138	1	41	41	—	—	
960	485	525	930	885	45	558	499	59	541	411	130	520	457	63	474	423	51	—	
1644	1079	565	2258	2112	146	3013	2977	36	2324	2044	280	1931	1831	100	932	874	58	—	
<b>2640</b>	<b>1550</b>	<b>1090</b>	<b>3287</b>	<b>3095</b>	<b>192</b>	<b>3601</b>	<b>3505</b>	<b>96</b>	<b>3030</b>	<b>2649</b>	<b>431</b>	<b>2611</b>	<b>2447</b>	<b>164</b>	<b>1451</b>	<b>1342</b>	<b>109</b>	—	
1	1	—	10	10	—	—	—	—	—	—	—	—	—	—	—	—	—	102	
4	4	—	29	28	1	1	1	—	6	5	1	17	17	—	3	3	—	103	
106	13	93	2	1	1	10	6	4	15	7	8	5	2	3	1	—	1	104	
1	1	—	11	10	1	7	7	—	23	22	1	3	3	—	4	3	1	105	
—	—	—	1	1	—	2	2	—	10	7	3	2	1	1	—	—	—	106	



**PROVINCIA DI GIRGENTI**

COMUNI aventi un Centro di almeno 15 000 abitanti

CAMPOBELLO DI LICATA			CANICATTI			FAVARA			GIRGENTI			LICATA			NARO			Sottoclasse	Classe
MF	M	F	MF	M	F	MF	M	F	MF	M	F	MF	M	F	MF	M	F		
80	36	44	58	56	2	55	46	9	185	146	39	99	78	21	56	48	8	107	
—	—	—	1	1	—	2	2	—	5	4	1	2	2	—	—	—	—	108	
158	54	104	105	100	5	75	62	13	237	184	53	121	96	25	64	54	10	109	
34	1	33	7	7	—	1	1	—	7	7	—	7	7	—	—	—	—	110	
<b>192</b>	<b>55</b>	<b>137</b>	<b>112</b>	<b>107</b>	<b>5</b>	<b>77</b>	<b>64</b>	<b>13</b>	<b>244</b>	<b>191</b>	<b>53</b>	<b>128</b>	<b>103</b>	<b>25</b>	<b>64</b>	<b>54</b>	<b>10</b>	<b>27</b>	
—	—	—	11	11	—	1	1	—	14	14	—	8	8	—	6	6	—	109	
—	—	—	—	—	—	—	—	—	2	2	—	1	—	1	—	—	—	110	
3	3	—	7	7	—	5	5	—	5	5	—	5	4	1	1	1	—	111	
—	—	—	2	2	—	1	1	—	3	3	—	2	1	1	—	—	—	112	
—	—	—	1	—	1	—	—	—	7	6	1	1	1	—	—	—	—	113	
—	—	—	6	6	—	1	1	—	3	3	—	—	—	—	1	1	—	114	
—	—	—	—	—	—	3	3	—	4	4	—	4	2	2	—	—	—	115	
—	—	—	3	3	—	9	7	2	8	8	—	2	2	—	1	1	—	116	
14	9	5	43	38	5	16	14	2	32	28	4	28	25	3	21	18	3	117	
—	—	—	—	—	—	—	—	—	3	3	—	—	—	—	—	—	—	118	
16	11	5	73	67	6	36	32	4	75	71	4	51	43	8	29	26	3	119	
1	1	—	—	—	—	—	—	—	6	5	1	—	—	—	—	—	—	120	
<b>17</b>	<b>12</b>	<b>5</b>	<b>73</b>	<b>67</b>	<b>6</b>	<b>36</b>	<b>32</b>	<b>4</b>	<b>81</b>	<b>76</b>	<b>5</b>	<b>51</b>	<b>43</b>	<b>8</b>	<b>30</b>	<b>27</b>	<b>3</b>	<b>28</b>	
—	—	—	4	4	—	—	—	—	6	2	4	3	3	—	—	—	—	119	
3	3	—	—	—	—	3	2	1	8	6	2	3	3	—	5	5	—	120	
53	33	20	137	127	10	100	79	21	80	57	23	81	68	13	48	48	—	121	
5	5	—	38	35	3	6	6	—	27	24	3	37	27	10	4	4	—	122	
61	41	20	176	163	13	109	87	22	119	87	32	122	99	23	56	56	—	121	
—	—	—	1	1	—	—	—	—	1	1	—	1	1	—	—	—	—	122	
—	—	—	2	2	—	—	—	—	1	1	—	1	1	—	1	1	—	122	
<b>61</b>	<b>41</b>	<b>20</b>	<b>179</b>	<b>166</b>	<b>13</b>	<b>109</b>	<b>87</b>	<b>22</b>	<b>121</b>	<b>89</b>	<b>32</b>	<b>124</b>	<b>101</b>	<b>23</b>	<b>57</b>	<b>57</b>	—	122	

Segue : TAVOLA XXIII.

Classe	Sottoclasse	PROFESSIONI E CONDIZIONI a) padroni di aziende, amministratori, direttori, b) impiegati, c) artigiani indipendenti, d) operai salarati, garzoni.	Posizione	Segue : PROVINCIA DI CATANIA															
				Segue : CIRCONDARI						TOTALE									
				CATANIA			NICOSIA												
				M	F	M	F	M	F	M	F	M							
<b>29</b>		<b>ESERCIZI PUBBLICI.</b>																	
123		Proprietari e personale di alberghi e pensioni ; locandieri, affittacamere, ecc .....																	
				349	183	166	19	11	8	418	223	195							
124		Proprietari e personale di trattorie, osterie, bottiglierie, ecc.....																	
				1242	1095	147	78	65	13	1657	1434	223							
125		Proprietari e personale di caffè, liquorerie, birrerie, ecc.....																	
				112	99	13	8	7	1	165	150	15							
126		Rivenditori di sale e tabacchi.....																	
				138	95	43	30	26	4	267	194	73							
127		Appaltatori, impresari di spettacoli pubblici e personale non artistico dei medesimi .....																	
				30	28	2	—	—	—	35	33	2							
			a	994	701	293	99	77	22	1402	992	410							
			b	28	23	5	—	—	—	37	31	6							
			d	849	776	73	36	32	4	1103	1011	92							
		<b>Totale classe 29</b>		<b>1871</b>	<b>1500</b>	<b>371</b>	<b>135</b>	<b>109</b>	<b>26</b>	<b>2542</b>	<b>2034</b>	<b>508</b>							
<b>30</b>		<b>ISTITUTI DI EMISSIONE, CREDITO, CAMBIO, ASSICURAZIONE, ECC.</b>																	
128		Personale di banche, borse, istituti di assicurazione, esattorie, ecc.....																	
				487	456	31	14	14	—	580	546	34							
129		Spedizionieri, commissionari, rappresentanti .....																	
				723	719	4	6	5	1	787	782	5							
130		Mediatori, sensali, stimatori, ecc....																	
				968	966	2	106	106	—	1686	1682	4							
131		Addetti alle aziende commerciali in genere .....																	
				1505	1428	77	22	21	1	1642	1557	85							
			a	1184	1181	3	108	107	1	1893	1887	6							
			b	2499	2388	111	40	39	1	2802	2630	122							
		<b>Totale classe 30</b>		<b>3683</b>	<b>3569</b>	<b>114</b>	<b>148</b>	<b>146</b>	<b>2</b>	<b>4695</b>	<b>4567</b>	<b>123</b>							
			a	9785	8615	1170	967	854	113	14890	13086	1804							
			b	2888	2704	134	43	42	1	3182	3034	148							
			d	1114	1036	78	39	35	4	1457	1357	100							
		<b>Totale Commercio</b>		<b>13737</b>	<b>12355</b>	<b>1382</b>	<b>1049</b>	<b>931</b>	<b>118</b>	<b>19529</b>	<b>17477</b>	<b>2052</b>							
		<b>AMMINISTRAZIONE PUBBLICA E PRIVATA</b>																	
<b>31</b>		<b>AMMINISTRAZIONE PUBBLICA.</b>																	
132		Personale diplomatico .....																	
				12	12	—	—	—	—	13	13	—							
133		Impiegati e funzionari dello Stato...																	
				1244	1216	28	80	80	—	1567	1538	29							
134		Impiegati delle Provincie, dei Comuni, degli Istituti di beneficenza, ecc....																	
				747	734	13	77	75	2	1146	1122	24							
		<b>Totale classe 31</b>		<b>2003</b>	<b>1962</b>	<b>41</b>	<b>157</b>	<b>155</b>	<b>21</b>	<b>2726</b>	<b>2673</b>	<b>53</b>							

**PROVINCIA DI GIRGENTI**

COMUNI aventi un Centro di almeno 15 000 abitanti

CAMPOBELLO DI LICATA			CANICATTI			FAVARA			GIRGENTI			LICATA			NARO			Sottoclasse	Classe
MF	M	F	MF	M	F	MF	M	F	MF	M	F	MF	M	F	MF	M	F		
6	2	4	10	4	6	—	—	—	44	13	31	23	8	15	2	1	1	123	29
3	2	1	30	26	4	8	7	1	85	61	24	29	20	9	14	14	—	124	
7	5	2	6	6	—	—	—	—	4	4	—	7	7	—	1	1	—	125	
3	2	1	9	7	2	4	3	1	10	8	2	8	8	—	4	3	1	126	
—	—	—	—	—	—	—	—	—	1	1	—	—	—	—	—	—	—	127	
18	10	8	35	26	9	6	4	2	87	41	46	44	33	11	12	10	2	—	
—	—	—	—	—	—	—	—	—	1	1	—	—	—	—	—	—	—	—	
1	1	—	20	17	3	6	6	—	56	45	11	23	10	13	9	9	—	—	
<b>19</b>	<b>11</b>	<b>8</b>	<b>55</b>	<b>43</b>	<b>12</b>	<b>12</b>	<b>10</b>	<b>2</b>	<b>144</b>	<b>87</b>	<b>57</b>	<b>67</b>	<b>43</b>	<b>24</b>	<b>21</b>	<b>19</b>	<b>2</b>	—	
5	4	1	11	11	—	7	7	—	51	49	2	36	34	2	8	7	1	128	
—	—	—	1	1	—	—	—	—	9	8	1	14	14	—	1	1	—	129	
21	21	—	42	42	—	33	32	1	20	19	1	32	32	—	25	25	—	130	
11	9	2	61	60	1	22	22	—	68	65	3	48	46	2	2	2	—	131	
18	18	—	45	45	—	33	32	1	21	20	1	39	39	—	25	25	—	—	
19	16	3	70	69	1	29	29	—	127	121	6	91	87	4	11	10	1	—	
<b>37</b>	<b>34</b>	<b>3</b>	<b>115</b>	<b>114</b>	<b>1</b>	<b>62</b>	<b>61</b>	<b>1</b>	<b>148</b>	<b>141</b>	<b>7</b>	<b>130</b>	<b>126</b>	<b>4</b>	<b>36</b>	<b>35</b>	<b>1</b>	—	
271	134	137	434	401	33	259	217	42	539	403	136	377	310	67	186	171	15	—	
19	16	3	71	70	1	30	30	—	135	128	7	92	88	4	11	10	1	—	
36	3	33	29	26	3	7	7	—	64	53	11	31	18	13	11	11	—	—	
<b>326</b>	<b>153</b>	<b>173</b>	<b>534</b>	<b>497</b>	<b>37</b>	<b>296</b>	<b>254</b>	<b>42</b>	<b>738</b>	<b>584</b>	<b>154</b>	<b>500</b>	<b>416</b>	<b>84</b>	<b>208</b>	<b>192</b>	<b>16</b>	—	
—	—	—	—	—	—	—	—	—	—	—	—	—	—	—	—	—	—	132	31
12	12	—	18	18	—	13	13	—	243	235	8	24	23	1	20	20	—	133	
11	11	—	24	24	—	14	14	—	81	78	3	33	33	—	16	16	—	134	
<b>23</b>	<b>23</b>	—	<b>42</b>	<b>42</b>	—	<b>27</b>	<b>27</b>	—	<b>324</b>	<b>313</b>	<b>11</b>	<b>57</b>	<b>56</b>	<b>1</b>	<b>36</b>	<b>36</b>	—	—	

Segue: TAVOLA XXIII.

Classe	Sottoclasse	PROFESSIONI E CONDIZIONI <i>a) padroni di aziende, amministratori, direttori, b) impiegati, c) artigiani indipendenti, d) operai salariati, garzoni.</i>	Posizione	Segue: PROVINCIA DI CATANIA										
				Segue: CIRCONDARI						TOTALE				
				CATANIA			NICOSIA							
				M	F		M	F		M	F			
<b>32</b>		<b>DIFESA DEL PAESE.</b>												
	135	Carabinieri Reali e Guardie di Finanza	2309	2309	—	154	154	—	3047	3047	—			
	136	Altri corpi dell'Esercito .....	808	808	—	57	57	—	1049	1049	—			
	137	Armata .....	19	19	—	—	—	—	30	30	—			
		<b>Totale classe 32</b>	<b>3136</b>	<b>3136</b>	<b>—</b>	<b>211</b>	<b>211</b>	<b>—</b>	<b>4126</b>	<b>4126</b>	<b>—</b>			
<b>33</b>		<b>CORPI ORGANIZZATI E PERSONALE DI SERVIZIO DI PUBBLICA AMMINISTRAZIONE.</b>												
	138	Addetti ai corpi organizzati al servizio dello Stato.....	234	234	—	26	26	—	312	312	—			
	139	Addetti ai corpi organizzati al servizio delle Provincie e dei Comuni.....	591	591	—	43	43	—	884	884	—			
	140	Personale di servizio dello Stato.....	112	103	9	7	6	1	165	149	16			
	141	Personale di servizio delle Provincie, dei Comuni, degli Istituti di beneficenza, ecc. ....	289	219	70	39	33	6	446	347	99			
		<b>Totale classe 33</b>	<b>1226</b>	<b>1147</b>	<b>79</b>	<b>115</b>	<b>108</b>	<b>7</b>	<b>1807</b>	<b>1692</b>	<b>115</b>			
<b>34</b>		<b>AMMINISTRAZIONE PRIVATA.</b>												
	142	Impiegati di società, circoli sportivi, ecc., maestri di casa, intendenti, ecc.....	429	410	19	45	43	2	574	547	27			
<b>35</b>	143	<b>IMPIEGATI, COMMESSI E FATTORINI. (senz'altra specificazione).....</b>	<b>1209</b>	<b>1119</b>	<b>90</b>	<b>138</b>	<b>136</b>	<b>2</b>	<b>1621</b>	<b>1525</b>	<b>96</b>			
		<b>Totale Amministrazione pubblica e privata</b>	<b>8003</b>	<b>7774</b>	<b>229</b>	<b>666</b>	<b>653</b>	<b>13</b>	<b>10854</b>	<b>10563</b>	<b>291</b>			
		<b>CULTO, PROFESSIONI E ARTI LIBERAL</b>												
<b>36</b>		<b>CULTO.</b>												
	144	Sacerdoti e chierici del clero cattolico secolare .....	376	376	—	127	127	—	949	949	—			
	145	Frati, monache, suore, laici e converse.	229	64	165	112	69	43	505	186	319			
	146	Pastori evangelici e ministri di altri culti .....	2	2	—	—	—	—	4	4	—			
	147	Impiegati della Curia pontificia, delle Curie vescovili e degli istituti ecclesiastici.....	4	4	—	2	2	—	8	8	—			
	148	Addetti al servizio delle chiese cattoliche .....	50	50	—	31	31	—	146	145	1			
	149	Addetti ai templi di culto non cattolico	—	—	—	1	1	—	1	1	—			
		<b>Totale classe 36</b>	<b>661</b>	<b>496</b>	<b>165</b>	<b>273</b>	<b>230</b>	<b>43</b>	<b>1613</b>	<b>1293</b>	<b>320</b>			
<b>37</b>		<b>INSEGNAMENTO.</b>												
	150	Maestri, professori degli istituti pubblici e privati.....	2213	1048	1165	276	133	143	3525	1695	1830			

PROVINCIA DI GIRGENTI																		Sottoclasse	Classe	
COMUNI aventi un Centro di almeno 15 000 abitanti																				
CAMPOBELLO DI LICATA			CANICATTI			FAVARA			GIRGENTI			LICATA			NARO					
M	F		M	F		M	F		M	F		M	F		M	F		M	F	
15	15	—	39	39	—	32	32	—	293	293	—	67	67	—	29	29	—	135	32	
—	—	—	52	52	—	30	30	—	748	748	—	91	91	—	—	—	—	136		
—	—	—	—	—	—	—	—	—	—	—	—	4	4	—	—	—	—	137		
15	15	—	91	91	—	62	62	—	1041	1041	—	162	162	—	29	29	—	—	33	
1	1	—	4	4	—	26	26	—	68	68	—	4	4	—	—	—	—	138		
5	5	—	19	19	—	1	1	—	53	53	—	44	44	—	6	6	—	139		
1	1	—	5	3	2	—	—	—	21	19	2	3	3	—	2	2	—	140		
2	2	—	6	5	1	2	2	—	34	25	9	12	10	2	6	5	1	141		
9	9	—	34	31	3	29	29	—	176	165	11	63	61	2	14	13	1	—	34	
29	28	1	55	55	—	9	9	—	22	22	—	18	18	—	3	3	—	142		
28	26	2	113	112	1	40	40	—	47	46	1	74	74	—	21	19	2	143		
104	101	3	335	331	4	167	167	—	1610	1587	23	374	371	3	103	100	3	—	35	
9	9	—	25	25	—	23	23	—	59	59	—	18	18	—	12	12	—	144		
2	1	1	14	7	7	37	4	33	47	—	47	9	—	9	8	1	7	145		
1	1	—	—	—	—	—	—	—	—	—	—	—	—	—	—	—	—	146		
—	—	—	1	1	—	—	—	—	2	2	—	—	—	—	—	—	—	147		
2	2	—	3	3	—	3	3	—	11	9	2	5	4	1	6	6	—	148		
—	—	—	—	—	—	—	—	—	1	—	1	—	—	—	—	—	—	149		
14	13	1	43	36	7	63	30	33	120	70	50	32	22	10	26	19	7	—	37	
37	18	19	123	55	68	59	17	42	243	66	177	97	45	52	48	24	24	150		

Segue : TAVOLA XXIII.

Classe	Sottoclasse	PROFESSIONI E CONDIZIONI a) padroni di aziende, amministratori, direttori, b) impiegati, c) artigiani indipendenti, d) operai salariati, garzoni.	Posizione	Segue : PROVINCIA DI CATANIA								
				Segue : CIRCONDARI						TOTALE		
				CATANIA			NICOSIA					
				M	F	M	F	M	F	M	F	M
	151	Insegnanti di musica vocale e strumentale e di recitazione.....		103	92	11	4	4	—	148	134	14
	152	Maestri di ginnastica, scherma, equitazione, ballo, ecc.....		12	11	1	—	—	—	15	13	2
	153	Sacerdoti, monaci, monache, ecc., addetti all'insegnamento.....		145	90	55	8	4	4	272	158	114
		<b>Totale classe 37</b>		<b>2473</b>	<b>1241</b>	<b>1232</b>	<b>288</b>	<b>141</b>	<b>147</b>	<b>3960</b>	<b>2000</b>	<b>1960</b>
<b>38</b>		<b>PROFESSIONI SANITARIE.</b>										
	154	Medici, chirurghi, ostetrici.....		482	476	6	65	58	7	743	729	14
	155	Dentisti.....		20	16	4	—	—	—	26	21	5
	156	Levatrici.....		162	—	162	19	—	19	271	—	271
	157	Veterinari.....		8	8	—	7	7	—	30	30	—
	158	Farmacisti (padroni e assistenti di farmacia).....		208	204	4	38	38	—	338	334	4
	159	Flebotomi, callisti, massaggiatori, manicure, ecc.....		2	2	—	1	1	—	3	3	—
	160	Infermieri.....		114	72	42	2	—	2	134	83	51
	161	Sacerdoti, monaci, monache, addetti all'assistenza.....		47	—	47	3	—	3	95	—	95
		<b>Totale classe 38</b>		<b>1043</b>	<b>778</b>	<b>265</b>	<b>135</b>	<b>104</b>	<b>31</b>	<b>1640</b>	<b>1200</b>	<b>440</b>
<b>39</b>		<b>PROFESSIONI LEGALI.</b>										
	162	Avvocati, procuratori e causidici...		961	957	4	98	98	—	1339	1335	4
	163	Notai.....		97	97	—	23	23	—	164	164	—
		<b>Totale classe 39</b>		<b>1058</b>	<b>1054</b>	<b>4</b>	<b>121</b>	<b>121</b>	<b>—</b>	<b>1503</b>	<b>1499</b>	<b>4</b>
<b>40</b>		<b>LETTERE E SCIENZE APPLICATE.....</b>										
	164	Letterati, pubblicisti, traduttori, ecc.		60	58	2	5	5	—	70	68	2
	165	Ingegneri e architetti.....		244	244	—	25	25	—	333	333	—
	166	Dottori in scienze agrarie, geometri, agrimensori, ecc.....		80	80	—	35	35	—	166	166	—
	167	Dottori in scienze commerciali, ragionieri, contabili, ecc.....		658	642	16	22	22	—	795	775	20
		<b>Totale classe 40</b>		<b>1042</b>	<b>1024</b>	<b>18</b>	<b>87</b>	<b>87</b>	<b>—</b>	<b>1364</b>	<b>1342</b>	<b>22</b>
<b>41</b>		<b>ARTI BELLE.</b>										
	168	Scultori, pittori, scenografi e miniatori		63	61	2	1	1	—	77	74	3
	169	Disegnatori e calligrafi.....		17	16	1	2	2	—	21	20	1
	170	Modelli.....		1	1	—	—	—	—	1	1	—





Segue : TAVOLA XXIII.

Classe	Sottoclasse	PROFESSIONI E CONDIZIONI <i>a)</i> padroni di aziende, amministratori, direttori, <i>b)</i> impiegati, <i>c)</i> artigiani indipendenti, <i>d)</i> operai salariati, garzoni.	Posizione	Segue : PROVINCIA DI CATANIA								
				Segue : CIRCONDARI						TOTALE		
				CATANIA			NICOSIA					
				M	F		M	F		M	F	
	171	Compositori di musica, direttori d'orchestra e capibanda musicali.....		12	12	—	—	—	—	15	15	—
	172	Musicanti, suonatori ed organisti.....		185	179	6	15	15	—	295	288	7
	173	Artisti di canto, ecc.....		57	36	21	—	—	—	81	47	34
	174	Coreografi, ballerini, ecc.....		2	2	—	—	—	—	2	2	—
	175	Artisti drammatici, lirici, ecc.....		84	47	37	8	5	3	99	53	46
	176	Suggeritori, buttafuori, trovaroba...		3	3	—	—	—	—	3	3	—
	177	Artisti di compagnie equestri e di varietà; artisti cinematografici; burattinai, ecc.....		52	45	7	10	6	4	69	56	13
	178	Fotografi, ecc.....		73	71	2	7	7	—	107	100	7
		Totale classe 41		549	473	76	43	36	7	770	659	111
		<b>Totale Culto, professioni e arti liberali</b>		<b>6826</b>	<b>5066</b>	<b>1760</b>	<b>947</b>	<b>719</b>	<b>228</b>	<b>10850</b>	<b>7993</b>	<b>2857</b>
42		<b>ADDETTI AI SERVIZI DOMESTICI.</b>										
	179	Domestici, portieri, istitutrici, ecc...		3934	558	3406	470	46	424	6378	862	5816
		<b>CONDIZIONI NON PROFESSIONALI</b>										
43	180	PROPRIETARI, CAPITALISTI, AGIATI, BENESTANTI.....		4254	2228	2026	857	568	289	8895	4917	3978
44		<b>PENSIONATI.</b>										
	181	Pensionati di Amministrazione pubblica e privata.....		1922	1171	751	145	75	70	2632	1630	1002
	182	Pensionati di guerra.....		900	360	540	136	68	68	1445	618	827
		Totale classe 44		2822	1531	1291	281	143	138	4077	2248	1829
45	183	STUDENTI, SEMINARISTI, COLLEGIALI.		27110	17773	9337	2989	2070	919	41762	27628	14134
46	184	ATTENDENTI ALLE CURE DOMESTICHE.		147946	—	147946	41576	—	41576	291068	—	291068
47		<b>ALTRE CONDIZIONI NON PROFESSIONALI.</b>										
	185	Persone senza professione, invalidi, disoccupati.....		1261	1175	86	170	159	11	2096	1948	148
	186	Ricoverati.....		2324	1171	1153	42	16	26	2825	1321	1504
	187	Detenuti.....		490	452	38	119	113	6	719	672	47
	188	Mendicanti.....		80	34	46	43	18	25	195	87	108
	189	Prostitute.....		144	—	144	2	—	2	157	—	157
		Totale classe 47		4299	2832	1467	376	306	70	5992	4028	1964
48	190	SENZA INDICAZIONE DI PROFESSIONE O CONDIZIONE.....		4768	4768	—	1335	1335	—	9739	9739	—
		<b>Totale Condizioni non professionali</b>		<b>191199</b>	<b>29132</b>	<b>162067</b>	<b>47414</b>	<b>4422</b>	<b>42992</b>	<b>361533</b>	<b>48560</b>	<b>312973</b>

PROVINCIA DI GIRGENTI																		Sottoclasse	Classe
COMUNI aventi un Centro di almeno 15 000 abitanti																			
CAMPOBELLO DI LICATA			CANICATTI			FAVARA			GIRGENTI			LICATA			NARO				
M	F	F	M	F	F	M	F	F	M	F	F	M	F	F	M	F	F		
—	—	—	1	1	—	—	—	—	—	—	—	—	—	—	—	—	—	171	
1	1	—	2	2	—	5	5	—	7	7	—	1	1	—	5	5	—	172	
—	—	—	—	—	—	—	—	—	1	—	1	—	—	—	—	—	—	173	
—	—	—	—	—	—	1	—	1	—	—	—	—	—	—	—	—	—	174	
—	—	—	—	—	—	4	—	4	1	—	1	—	—	—	—	—	—	175	
—	—	—	—	—	—	—	—	—	—	—	—	—	—	—	—	—	—	176	
—	—	—	—	—	—	—	—	—	10	7	3	—	—	—	—	—	—	177	
2	2	—	3	3	—	1	1	—	5	2	3	3	3	—	2	2	—	178	
3	3	—	7	7	—	15	6	9	28	20	8	5	5	—	7	7	—	179	
104	80	24	282	192	90	193	109	84	693	400	293	237	154	83	151	118	33	179	
31	4	27	122	30	92	54	4	50	350	32	318	113	9	104	78	5	73	180	
176	70	106	218	155	63	170	113	57	273	124	149	224	112	112	140	85	55	181	
9	8	1	64	51	13	43	37	6	201	129	72	60	43	17	15	6	9	181	
6	4	2	31	17	14	28	13	15	43	11	32	25	7	18	11	5	6	182	
15	12	3	95	68	27	71	50	21	244	140	104	85	50	35	26	11	15	182	
520	345	175	1555	1065	490	583	362	221	2018	1006	1012	1079	736	343	863	567	296	183	
4204	—	4204	11216	—	11216	7448	—	7448	8558	—	8558	8768	—	8768	7444	—	7444	184	
8	6	2	153	150	3	73	71	2	32	32	—	86	77	9	35	27	8	185	
1	—	1	72	31	41	75	35	40	110	1	109	47	44	3	1	—	1	186	
6	6	—	2	2	—	—	—	—	431	421	10	41	39	2	16	14	2	187	
2	1	1	8	5	3	—	—	—	18	6	12	4	2	2	4	2	2	188	
—	—	—	9	—	9	3	—	3	9	—	9	4	—	4	2	—	2	189	
17	13	4	244	188	56	151	106	45	600	460	140	182	162	20	58	43	15	190	
110	110	—	328	328	—	76	76	—	242	242	—	520	520	—	202	202	—	190	
5042	550	4492	13656	1804	11852	8499	707	7792	11935	1972	9963	10858	1580	9278	8733	908	7825	190	

42

43

44

45

46

47

48

Segue : TAVOLA XXIII.

**Popolazione presente di età superiore a 10 anni  
nei Comuni aventi un Centro di almeno 15 000**

Classe	Sottoclasse	PROFESSIONI E CONDIZIONI a) padroni di aziende, amministratori, direttori, b) impiegati, c) artigiani indipendenti, d) operai salariati, garzoni.	Posizione	Segue : P R O V I N C I A								
				Segue : COMUNI aventi un Centro di almeno 15 000 abitanti								
				PALMA DI MONTECHIARO			RAVANUSA			SCIACCA		
				M	F	T	M	F	T	M	F	T
<b>AGRICOLTURA - CACCIA - PESCA</b>												
1		AGRICOLTURA E CACCIA.										
	1	Agricoltori che conducono terreni propri .....	1112	1067	45	385	375	10	1658	1616	42	
	2	Enfiteuti ed utilisti.....	—	—	—	40	40	—	51	51	—	
	3	Fittavoli .....	45	44	1	141	140	1	705	691	14	
	4	Mezzadri e coloni.....	145	133	12	473	470	3	340	336	4	
	5	Contadini obbligati.....	1	1	—	—	—	—	—	—	—	
	6	Giornalieri di campagna, bifolchi, ecc.	3711	3595	116	3785	3325	460	3391	3215	176	
	7	Fattori, agenti di campagna.....	2	2	—	4	4	—	2	2	—	
	8	Giardinieri, ortolani, ecc.....	7	7	—	2	2	—	38	38	—	
	9	Pastori, bovani e mandriani.....	190	186	4	161	152	9	61	60	1	
	10	Allevatori di animali, apicoltori, ecc.	—	—	—	—	—	—	—	—	—	
	11	Boscaioli, carbonai e taglialegna.....	6	6	—	2	2	—	1	1	—	
	12	Guardie campestri e guardaboschi privati .....	2	2	—	7	7	—	1	1	—	
	13	Cacciatori, raccoglitori di funghi, ecc.	—	—	—	1	1	—	—	—	—	
		Totale classe 1	<b>5221</b>	<b>5043</b>	<b>178</b>	<b>5001</b>	<b>4518</b>	<b>483</b>	<b>6248</b>	<b>6011</b>	<b>237</b>	
2		PESCA.										
	14	Piscicultori .....	—	—	—	—	—	—	—	—	—	
	15	Pescatori e vallanti.....	6	6	—	—	—	—	499	499	—	
		Totale classe 2	<b>6</b>	<b>6</b>	—	—	—	—	<b>499</b>	<b>499</b>	—	
		Totale Agricoltura - Caccia - Pesca	<b>5227</b>	<b>5049</b>	<b>178</b>	<b>5001</b>	<b>4518</b>	<b>483</b>	<b>6747</b>	<b>6510</b>	<b>237</b>	
<b>INDUSTRIA</b>												
3		MINIERE.										
	16	Minatori di metalli, solfo, combustibili fossili. Addetti alle ricerche minerarie.....	—	—	—	—	—	—	—	—	—	
		Totale classe 3	<b>256</b>	<b>256</b>	—	<b>236</b>	<b>226</b>	<b>10</b>	<b>4</b>	<b>4</b>	—	

classificata secondo il sesso e la professione  
abitanti, nei Circondari e nelle Province.

DI GIRGENTI												PROVINCIA DI MESSINA						Sottoclasse	Classe
CIRCONDARI									TOTALE			COMUNI aventi un Centro di almeno 15 000 abitanti			CIRCONDARI				
BIVONA			GIRGENTI			SOLACCA						MESSINA			CASTROREALE				
MF	M	F	MF	M	F	MF	M	F	MF	M	F	MF	M	F	MF	M	F		
6531	5792	739	13237	12509	728	4360	3637	723	24128	21938	2190	2565	2263	302	11857	8304	3553	1	
2	2	—	154	151	3	110	103	7	266	256	10	12	12	—	139	122	17	2	
1288	1226	62	2782	2683	99	2007	1967	40	6077	5876	201	29	28	1	147	125	22	3	
2735	2613	122	4375	4321	54	1184	1159	25	8294	8093	201	1824	1719	105	2420	2075	345	4	
68	67	1	139	136	3	8	8	—	215	211	4	20	20	—	17	17	—	5	
9004	8035	969	36895	35293	1602	9936	8259	1677	55835	51587	4248	7239	6908	331	22389	14506	7883	6	
95	94	1	260	260	—	3	3	—	358	357	1	19	15	4	28	25	3	7	
131	118	13	283	275	8	108	92	16	522	485	37	229	223	6	134	127	7	8	
657	656	1	1838	1819	19	730	724	6	3225	3199	26	331	315	16	1005	940	65	9	
1	1	—	2	2	—	—	—	—	3	3	—	1	1	—	9	5	4	10	
16	16	—	54	54	—	1	1	—	71	71	—	43	43	—	87	85	2	11	
26	26	—	54	54	—	5	5	—	85	85	—	1	1	—	10	10	—	12	
—	—	—	4	4	—	—	—	—	4	4	—	1	1	—	2	2	—	13	
<b>20554</b>	<b>18646</b>	<b>1908</b>	<b>60077</b>	<b>57561</b>	<b>2516</b>	<b>18452</b>	<b>15958</b>	<b>2494</b>	<b>99083</b>	<b>92165</b>	<b>6918</b>	<b>12314</b>	<b>11549</b>	<b>765</b>	<b>38244</b>	<b>26343</b>	<b>11901</b>		
—	—	—	—	—	—	—	—	—	—	—	—	2	2	—	—	—	—	14	
7	7	—	984	984	—	509	509	—	1500	1500	—	966	966	—	458	458	—	15	
7	7	—	984	984	—	509	509	—	1500	1500	—	968	968	—	458	458	—		
<b>20561</b>	<b>18653</b>	<b>1908</b>	<b>61061</b>	<b>58545</b>	<b>2516</b>	<b>18961</b>	<b>16467</b>	<b>2494</b>	<b>100583</b>	<b>93665</b>	<b>6918</b>	<b>13282</b>	<b>12517</b>	<b>765</b>	<b>38702</b>	<b>26801</b>	<b>11901</b>		
3	3	—	33	33	—	—	—	—	36	36	—	—	—	—	—	—	—	16	
25	25	—	12	12	—	—	—	—	37	37	—	1	1	—	—	—	—		
2725	2721	4	6560	6536	24	8	8	—	9293	9285	28	23	23	—	31	31	—		
<b>2753</b>	<b>2749</b>	<b>4</b>	<b>6605</b>	<b>6581</b>	<b>24</b>	<b>8</b>	<b>8</b>	—	<b>9366</b>	<b>9338</b>	<b>28</b>	<b>24</b>	<b>24</b>	—	<b>31</b>	<b>31</b>	—		

Segue : TAVOLA XXIII.

		Segue : P R O V I N C I A													
Classe	Sottoclasse	PROFESSIONI E CONDIZIONI a) padroni di aziende, amministratori, direttori, b) impiegati, c) artigiani indipendenti, d) operai salariati, garzoni.	Posizione	Segue : COMUNI aventi un Centro di almeno 15 000 abitanti											
				PALMA DI MONTECHIARO			RAVANUSA			SCIACCA					
				M	F		M	F		M	F				
4		CAVE DI OGNI GENERE.													
	17	Cavatori di pietre, di materiale da ce- menti, ecc.....	a	—	—	—	—	—	—	—	—	—	—	—	—
			b	—	—	—	—	—	—	—	—	—	—	—	—
			d	—	—	—	—	—	—	—	4	—	4	—	—
		Totale classe 4		—	—	—	—	—	—	—	4	—	4	—	—
5		SALINE MARITTIME ED ACQUE MINERALI.													
	18	Salinari ; addetti alla estrazione delle acque minerali.....	a	—	—	—	—	—	—	—	—	—	—	—	—
			b	—	—	—	—	—	—	—	—	—	—	—	—
			d	—	—	—	—	—	—	—	2	—	2	—	—
		Totale classe 5		—	—	—	—	—	—	—	2	—	2	—	—
6		INDUSTRIA DEL LEGNO, DELLA PAGLIA ED AFFINI.													
	19	Addetti ai depositi del legname, se- gatori, ecc.....		—	—	—	—	—	—	—	1	—	1	—	—
	20	Falegnami, carrozzieri, carpentieri, ecc.		65	65	—	74	74	—	—	102	—	102	—	—
	21	Intagliatori, intarsiatori, ebanisti, ecc.		27	27	—	13	13	—	—	28	—	28	—	—
	22	Verniciatori e doratori in genere.....		—	—	—	—	—	—	—	—	—	—	—	—
	23	Fabbricanti di oggetti in truciolo e sughero.....		—	—	—	—	—	—	—	—	—	—	—	—
	24	Fabbricanti di oggetti in canna e simili.		—	—	—	—	—	—	—	1	—	1	—	—
	25	Fabbricanti di oggetti in paglia e fibre affini ; fabbricanti di cappelli di pa- glia, ecc.....		—	—	—	—	—	—	—	1	—	1	—	—
			a	—	—	—	—	—	—	—	—	—	—	—	—
			b	—	—	—	—	—	—	—	—	—	—	—	—
			c	38	38	—	43	43	—	—	72	—	72	—	—
			d	54	54	—	44	44	—	—	61	—	61	—	—
		Totale classe 6		92	92	—	87	87	—	—	133	—	133	—	—
7		INDUSTRIE CHE LAVORANO I CEREALI.													
	26	Addetti ai depositi dei cereali.....		—	—	—	12	12	—	—	4	—	4	—	—
	27	Mugnai.....		32	32	—	11	11	—	—	17	—	17	—	—
	28	Fornai, pastai e panettieri.....		30	25	5	31	25	6	—	42	—	28	—	14
	29	Pasticcieri, dolciari, ecc.....		2	—	2	1	1	—	—	1	—	1	—	—
			a	—	—	—	—	—	—	—	—	—	—	—	—
			b	—	—	—	—	—	—	—	—	—	—	—	—
			c	24	20	4	22	17	5	—	13	—	9	—	4
			d	40	37	3	33	32	1	—	51	—	41	—	10
		Totale classe 7		64	57	7	55	49	6	—	64	—	50	—	14

**DI GIRGENTI**

**PROVINCIA DI MESSINA**

CIRCONDARI									TOTALE			COMUNI aventi un Centro di almeno 15 000 abitanti			CIRCONDARI			Classe
BIVONA			GIRGENTI			SCLACCA			MF	M	F	MESSINA			CASTROREALE			
MF	M	F	MF	M	F	MF	M	F				MF	M	F	MF	M	F	
—	—	—	7	7	—	—	—	—	7	7	—	—	—	—	—	—	—	17
6	6	—	81	81	—	7	7	—	94	94	—	2	2	—	1	1	—	4
6	6	—	88	88	—	7	7	—	101	101	—	2	2	—	1	1	—	5
—	—	—	—	—	—	—	—	—	—	—	—	—	—	—	—	—	—	18
—	—	—	21	21	—	2	2	—	23	23	—	2	2	—	—	—	—	6
—	—	—	21	21	—	2	2	—	23	23	—	2	2	—	—	—	—	6
—	—	—	7	6	1	1	1	—	8	7	1	29	29	—	6	6	—	19
346	346	—	1169	1169	—	323	323	—	1838	1838	—	2032	2032	—	908	908	—	20
10	7	3	152	152	—	79	79	—	241	238	3	478	472	6	133	133	—	21
—	—	—	5	5	—	—	—	—	5	5	—	70	70	—	2	2	—	22
—	—	—	—	—	—	—	—	—	—	—	—	1	—	1	—	—	—	23
1	1	—	14	14	—	1	1	—	16	16	—	34	32	2	4	4	—	24
2	2	—	23	22	1	2	1	1	27	25	2	27	26	1	24	24	—	25
—	—	—	—	—	—	—	—	—	—	—	—	4	4	—	—	—	—	—
240	240	—	747	746	1	260	259	1	1247	1245	2	962	961	1	599	599	—	—
119	116	3	623	622	1	146	146	—	888	884	4	1705	1696	9	478	478	—	—
359	356	3	1370	1368	2	406	405	1	2135	2129	6	2671	2661	10	1077	1077	—	7
11	11	—	35	35	—	8	8	—	54	54	—	5	5	—	2	2	—	26
94	93	1	214	213	1	62	60	2	370	366	4	65	64	1	123	119	4	27
217	100	117	775	548	227	150	85	65	1142	733	409	657	624	33	103	92	11	28
13	11	2	43	37	6	7	6	1	63	54	9	89	89	—	20	16	4	29
7	7	—	11	10	1	4	4	—	22	21	1	11	10	1	2	2	—	—
—	—	—	1	1	—	—	—	—	1	1	—	—	—	—	—	—	—	—
168	85	83	399	255	144	111	69	42	678	409	269	205	193	12	157	140	17	—
160	123	37	656	567	89	112	86	26	928	776	152	600	579	21	89	87	2	—
335	215	120	1067	833	234	227	159	68	1629	1207	422	816	782	34	248	229	19	—

Segue : TAVOLA XXIII.

Classe	Sottoclasse	PROFESSIONI E CONDIZIONI a) padroni di aziende, amministratori, direttori, b) impiegati, c) artigiani indipendenti, d) operai salariati, garzoni.	Posizione	Segue : P R O V I N C I A																
				Segue : COMUNI aventi un Centro di almeno 15 000 abitanti																
				PALMA DI MONTECHIARO			RAVANUSA			SOLACCA										
				M	F	T	M	F	T	M	F	T								
<b>8</b>		<b>INDUSTRIE CHE UTILIZZANO FRUTTA, VERDURA E SEMI.</b>																		
	30	Addetti alla conservazione dei fo- raggi, frutta, ecc. ....																		
	31	Addetti agli stabilimenti enologici, ecc.																		
	32	Fabbricanti di sciroppi, conserve, ecc.																		
	33	Addetti alla lavorazione del caffè, alla fabbricazione dei frutti can- diti, ecc. ....																		
			a	2	2	—	1	1	—	1	1	—	1	1	—					
			b	—	—	—	—	—	—	—	—	—	—	—	—					
			c	1	1	—	—	—	—	—	—	—	—	—	—					
			d	1	1	—	—	1	—	—	1	—	—	1	—					
		<b>Totale classe 8</b>		<b>2</b>	<b>2</b>	<b>—</b>	<b>1</b>	<b>1</b>	<b>—</b>	<b>1</b>	<b>1</b>	<b>—</b>	<b>1</b>	<b>1</b>	<b>—</b>					
<b>9</b>		<b>INDUSTRIE CHE UTILIZZANO PRODOTTI ANIMALI.</b>																		
	34	Addetti alla lavorazione del latte, ecc.																		
	35	Addetti alla macellazione e conser- vazione della carne, ecc. ....																		
	36	Addetti alla lavorazione del miele e della cera. ....																		
			a	—	—	—	—	—	—	—	—	—	—	—	—					
			b	—	—	—	—	—	—	—	—	—	—	—	—					
			c	—	—	—	—	—	—	—	—	—	—	—	—					
			d	2	2	—	6	6	—	15	15	—	5	5	—					
		<b>Totale classe 9</b>		<b>2</b>	<b>2</b>	<b>—</b>	<b>6</b>	<b>6</b>	<b>—</b>	<b>16</b>	<b>16</b>	<b>—</b>	<b>16</b>	<b>16</b>	<b>—</b>					
<b>10</b>		<b>INDUSTRIE CHE UTILIZZANO SPOGLIE ANIMALI.</b>																		
	37	Addetti alla lavorazione del pelo, delle budella, ecc. ....																		
	38	Conciatori e lucidatori di pelli. ....																		
	39	Calzolari, orlatrici, ecc. ....																		
	40	Guantai; fabbricanti di articoli in pelle.																		
	41	Sellai ; fabbricanti di finimenti, ecc. ...																		
	42	Pellicciai . ....																		
			a	—	—	—	—	—	—	—	—	—	—	—	—					
			b	—	—	—	—	—	—	—	—	—	—	—	—					
			c	137	137	—	113	104	9	96	93	3	96	93	3					
			d	161	161	—	66	65	1	121	121	—	121	121	—					
		<b>Totale classe 10</b>		<b>298</b>	<b>298</b>	<b>—</b>	<b>179</b>	<b>169</b>	<b>10</b>	<b>217</b>	<b>214</b>	<b>3</b>	<b>217</b>	<b>214</b>	<b>3</b>					



DI GIRGENTI

PROVINCIA DI MESSINA

CIRCONDARI										TOTALE			COMUNI aventi un Centro di almeno 15000 abitanti			CIRCONDARI			Sottoclasse	Classe		
BIVONA			GIRGENTI			SCIACCA			M	F	M	F	MESSINA			CASTROREALE						
M	F	F	M	F	F	M	F	F					M	F	M	F	M	F			M	F
M	F	F	M	F	F	M	F	F					M	F	M	F	M	F			M	F
—	—	—	2	2	—	—	—	—	2	2	—	—	559	315	244	204	161	43	30			
—	—	—	10	10	—	—	—	—	10	10	—	—	3	3	—	6	5	1	31			
—	—	—	—	—	—	—	—	—	—	—	—	—	6	6	—	2	1	1	32			
6	5	1	38	34	4	1	1	—	45	40	5	—	117	113	4	12	12	—	33			
1	—	1	9	9	—	—	—	—	10	9	1	—	11	11	—	31	31	—	—			
—	—	—	—	—	—	—	—	—	—	—	—	—	—	—	—	—	—	—	—			
—	—	—	12	12	—	—	—	—	12	12	—	—	23	23	—	—	—	—	—			
5	5	—	29	25	4	1	1	—	35	31	4	—	651	403	248	193	148	45	—			
6	5	1	50	46	4	1	1	—	57	52	5	—	685	437	248	224	179	45	—			
—	—	—	5	5	—	1	1	—	6	6	—	—	5	5	—	3	3	—	34			
3	3	—	31	31	—	19	19	—	53	53	—	—	77	76	1	22	22	—	35			
—	—	—	2	1	1	—	—	—	2	1	1	—	—	—	—	—	—	—	36			
—	—	—	—	—	—	—	—	—	—	—	—	—	1	1	—	1	1	—	—			
—	—	—	3	3	—	8	8	—	11	11	—	—	7	6	1	1	1	—	—			
3	3	—	35	34	1	12	12	—	50	49	1	—	74	74	—	23	23	—	—			
3	3	—	38	37	1	20	20	—	61	60	1	—	82	81	1	25	25	—	—			
—	—	—	—	—	—	—	—	—	—	—	—	—	—	—	—	4	4	—	37			
11	11	—	49	49	—	2	2	—	62	62	—	—	159	158	1	10	9	1	38			
1126	1125	1	3381	3353	28	1115	1110	5	5622	5588	34	—	1688	1679	9	1324	1319	5	39			
—	—	—	—	—	—	—	—	—	—	—	—	—	1	—	1	1	1	—	40			
11	11	—	87	87	—	6	6	—	104	104	—	—	35	35	—	4	4	—	41			
—	—	—	—	—	—	—	—	—	—	—	—	—	2	2	—	—	—	—	42			
—	—	—	—	—	—	—	—	—	—	—	—	—	—	—	—	—	—	—	—			
670	669	1	2070	2059	11	729	724	5	3469	3452	17	—	914	910	4	822	819	3	—			
478	478	—	1447	1430	17	394	394	—	2319	2302	17	—	971	964	7	521	518	3	—			
1148	1147	1	3517	3489	28	1123	1118	5	5788	5754	34	—	1885	1874	11	1343	1337	6	—			



**DI GIRGENTI**

CIRCONDARI										PROVINCIA DI MESSINA									Sottoclasse	Classe
BIVONA			GIRGENTI			SCIACCA			TOTALE			COMUNI aventi un Centro di almeno 15 000 abitanti			CIRCONDARI					
												MESSINA			CASTROREALE					
MF	M	F	MF	M	F	MF	M	F	MF	M	F	MF	M	F	MF	M	F			
—	—	—	5	5	—	—	—	—	5	5	—	5	1	4	—	—	—	43	11	
—	—	—	—	—	—	—	—	—	—	—	—	—	—	—	—	—	—	44		
3	—	3	6	6	—	—	—	—	9	6	3	36	31	5	1	1	—	45		
—	—	—	—	—	—	—	—	—	—	—	—	—	—	—	—	—	—			
3	—	3	5	5	—	—	—	—	8	5	3	14	14	—	1	1	—			
—	—	—	6	6	—	—	—	—	6	6	—	27	18	9	—	—	—			
3	—	3	11	11	—	—	—	—	14	11	3	41	32	9	1	1	—			
—	—	—	—	—	—	—	—	—	—	—	—	—	—	—	—	—	—	46		
—	—	—	—	—	—	—	—	—	—	—	—	—	—	—	—	—	—			
—	—	—	9	8	1	—	—	—	9	8	1	1	1	—	1	1	—			
—	—	—	5	5	—	1	1	—	6	6	—	6	5	1	—	—	—			
—	—	—	14	13	1	1	1	—	15	14	1	7	6	1	1	1	—			
—	—	—	—	—	—	—	—	—	—	—	—	2	2	—	—	—	—	47		
2	2	—	1	1	—	—	—	—	3	3	—	48	48	—	1	1	—			
2	2	—	1	1	—	—	—	—	3	3	—	50	50	—	1	1	—			
—	—	—	—	—	—	—	—	—	—	—	—	—	—	—	—	—	—	48		
209	209	—	568	568	—	171	171	—	948	948	—	375	375	—	312	312	—			
114	114	—	554	550	4	105	104	1	773	768	5	775	774	1	198	198	—			
323	323	—	1122	1118	4	276	275	1	1721	1716	5	1150	1149	1	510	510	—			
26	25	1	191	191	—	3	3	—	220	219	1	750	747	3	57	57	—	49		
—	—	—	1	1	—	—	—	—	1	1	—	11	11	—	—	—	—	50		
1	1	—	7	7	—	3	3	—	11	11	—	45	44	1	3	3	—	51		

Segue : TAVOLA XXIII.

		Segue : P R O V I N C I A										
Classe	Sottoclasse	PROFESSIONI E CONDIZIONI a) padroni di aziende, amministratori, direttori, b) impiegati, c) artigiani indipendenti, d) operai salariati, garzoni.	Posizione	Segue : COMUNI aventi un Centro di almeno 15 000 abitanti								
				PALMA DI MONTECHIARO			RAVANUSA			SCIACCA		
				M	F		M	F		M	F	
16	52	Costruttori di apparecchi elettrici....				5	5	—	2	2	—	
	53	Orologiai.....	1	1	—	—	—	—	—	—	—	
	54	Orefici, argentieri, ecc.....	—	—	—	1	1	—	8	8	—	
		a	—	—	—	—	—	—	1	1	—	
		b	—	—	—	1	1	—	—	—	—	
		d	1	1	—	—	—	—	1	1	—	
			—	—	—	8	8	—	11	11	—	
		Totale classe 15	1	1	—	9	9	—	13	13	—	
		PREPARAZIONE E LAVORAZIONE DEI MINERALI.										
		55	Scalpellini, marmisti, segatori di pietra, ecc.....	2	2	—	1	1	—	25	25	—
		56	Mosaicisti; scultori in pietra e in marmo, ecc.....	4	4	—	—	—	—	—	—	—
		57	Fornaciai (gesso, calce, cemento, ecc.).	—	—	—	—	—	—	3	3	—
		58	Fabbricanti di maioliche, porcellane, terrecotte, ecc.....	9	6	3	21	21	—	10	10	—
		59	Vetrai; fabbricanti di perle.....	—	—	—	—	—	—	—	—	—
		60	Asfaltisti e cementisti .....	24	24	—	4	4	—	3	3	—
		a	—	—	—	—	—	—	—	—	—	
		b	—	—	—	—	—	—	—	—	—	
		c	5	2	3	1	1	—	10	10	—	
			34	34	—	25	25	—	31	31	—	
		Totale classe 16	39	36	3	26	26	—	41	41	—	
17	COSTRUZIONI EDILIZIE, STRADALI E IDRAULICHE.											
		61	Costruttori, imprenditori, ecc.....	1	1	—	—	—	—	22	22	—
		62	Muratori.....	60	60	—	113	113	—	176	176	—
		63	Manovali, braccianti, ecc.....	73	73	—	65	22	43	101	101	—
		64	Stuccatori, imbianchini, decoratori, ecc. ....	5	5	—	1	1	—	8	8	—
		65	Fumisti, docciatori, pontaroli, ecc...	—	—	—	—	—	—	1	1	—
			a	1	1	—	—	—	—	22	22	—
		c	—	—	—	—	—	—	1	1	—	
		d	138	138	—	179	136	43	285	285	—	
		Totale classe 17	139	139	—	179	136	43	308	308	—	

**DI GIRGENTI**

CIRCONDARI										TOTALE			PROVINCIA DI MESSINA						Sottoclasse	Classe
BIVONA			GIRGENTI			SCIACCA						COMUNI aventi un Centro di almeno 15000 abitanti			CIRCONDARI					
												MESSINA			CASTROREALE					
M	F		M	F		M	F		M	F		M	F		M	F		M		
—	—	—	6	6	—	2	2	—	8	8	—	4	4	—	—	—	—	52		
10	10	—	26	26	—	14	14	—	50	50	—	40	40	—	19	19	—	53		
9	9	—	32	32	—	12	12	—	53	53	—	93	93	—	30	30	—	54		
—	—	—	2	2	—	2	2	—	4	4	—	12	11	1	—	—	—			
1	1	—	3	3	—	—	—	—	4	4	—	7	7	—	2	2	—			
13	13	—	43	43	—	15	15	—	71	71	—	47	47	—	21	21	—			
32	31	1	215	215	—	17	17	—	264	263	1	877	874	3	86	86	—			
<b>46</b>	<b>45</b>	<b>1</b>	<b>263</b>	<b>263</b>	<b>—</b>	<b>34</b>	<b>34</b>	<b>—</b>	<b>343</b>	<b>342</b>	<b>1</b>	<b>943</b>	<b>939</b>	<b>4</b>	<b>109</b>	<b>109</b>	<b>—</b>			
																		<b>16</b>		
53	53	—	124	124	—	94	94	—	271	271	—	173	173	—	151	151	—	55		
1	1	—	12	12	—	—	—	—	13	13	—	25	25	—	14	14	—	56		
6	6	—	136	134	2	9	9	—	151	149	2	105	103	2	61	61	—	57		
123	122	1	147	143	4	13	13	—	283	278	5	19	17	2	32	32	—	58		
—	—	—	10	10	—	—	—	—	10	10	—	1	1	—	—	—	—	59		
6	6	—	199	199	—	16	16	—	221	221	—	145	145	—	14	14	—	60		
1	1	—	5	5	—	—	—	—	6	6	—	16	16	—	8	8	—			
—	—	—	—	—	—	—	—	—	—	—	—	—	—	—	—	—	—			
51	50	1	69	69	—	26	26	—	146	145	1	42	42	—	49	49	—			
137	137	—	554	548	6	106	106	—	797	791	6	410	406	4	215	215	—			
<b>189</b>	<b>188</b>	<b>1</b>	<b>628</b>	<b>622</b>	<b>6</b>	<b>132</b>	<b>132</b>	<b>—</b>	<b>949</b>	<b>942</b>	<b>7</b>	<b>468</b>	<b>464</b>	<b>4</b>	<b>272</b>	<b>272</b>	<b>—</b>			
																		<b>17</b>		
21	21	—	79	79	—	23	23	—	123	123	—	319	319	—	42	42	—	61		
394	394	—	1888	1888	—	518	518	—	2800	2800	—	1800	1800	—	703	703	—	62		
311	311	—	1866	1823	43	280	279	1	2457	2413	44	6487	6479	8	455	417	38	63		
23	23	—	95	95	—	15	15	—	133	133	—	391	391	—	30	30	—	64		
4	4	—	17	17	—	1	1	—	22	22	—	9	9	—	2	2	—	65		
21	21	—	79	79	—	23	23	—	123	123	—	319	319	—	42	42	—			
—	—	—	9	9	—	3	3	—	12	12	—	34	34	—	2	2	—			
732	732	—	3857	3814	43	811	810	1	5400	5356	44	8653	8645	8	1188	1150	38			
<b>753</b>	<b>753</b>	<b>—</b>	<b>3945</b>	<b>3902</b>	<b>43</b>	<b>837</b>	<b>836</b>	<b>1</b>	<b>5535</b>	<b>5491</b>	<b>44</b>	<b>9006</b>	<b>8998</b>	<b>8</b>	<b>1232</b>	<b>1194</b>	<b>38</b>			

Segue : TAVOLA XXIII.

Classe	Sottoclasse	PROFESSIONI E CONDIZIONI a) padroni di aziende, amministratori, direttori, b) impiegati, c) artigiani indipendenti, d) operai salarati, garzoni.	Posizione	Segue : P R O V I N C I A											
				Segue : COMUNI aventi un Centro di almeno 15 000 abitanti											
				PALMA DI MONTECHIARO			RAVANUSA			SCIACCA					
				M	F		M	F		M	F				
18		<b>INDUSTRIA TESSILE. (Seta, cotone, ecc.).</b>													
	66	Addetti alle industrie tessili.....	a	—	—	—	—	—	—	—	—	—	—	—	—
			b	—	—	—	—	—	—	—	—	—	—	—	—
			c	—	—	—	6	3	3	6	5	1			
			d	—	—	—	—	—	—	3	3	—			
		Totale classe 18		—	—	—	6	3	3	9	8	1			
19		<b>TESSUTI SPECIALI.</b>													
	67	Fabbricanti di nastri, passamani, ecc.		—	—	—	—	—	—	—	—	—	—	—	—
	68	Fabbricanti di tessuti a maglia. Retai.		—	—	—	—	—	—	1	—	—	—	—	1
	69	Fabbricanti di cappelli e oggetti di feltro .....		—	—	—	—	—	—	—	—	—	—	—	—
	70	Fabbricanti di impermeabili, tele ce- rate, ecc.....		—	—	—	—	—	—	—	—	—	—	—	—
			a	—	—	—	—	—	—	—	—	—	—	—	—
			b	—	—	—	—	—	—	—	—	—	—	—	—
			c	—	—	—	—	—	—	1	—	—	—	—	1
			d	—	—	—	—	—	—	—	—	—	—	—	—
		Totale classe 19		—	—	—	—	—	—	1	—	—	—	—	1
20		<b>VESTIARIO, ARREDAMENTO DOMESTICO, NETTEZZA E ACCONCIATURA DELLA PERSONA.</b>													
	71	Addetti alla confezione della bianche- ria, ecc.....		2	—	2	2	2	—	9	—	9			
	72	Sarti .....		47	38	9	20	20	—	93	39	54			
	73	Tappezzieri, materassai, addobbatori, ecc.....		—	—	—	—	—	—	—	—	—	—	—	—
	74	Modiste, ricamatrici, ombrellai, ecc.		—	—	—	—	—	—	2	—	2			
	75	Lavandaie, stiratrici, smacchiatrici e tintori. ....		1	1	—	—	—	—	2	—	2			
	76	Addetti ai bagni pubblici.....		—	—	—	—	—	—	1	—	1			
	77	Barbieri e parrucchieri.....		64	64	—	31	31	—	54	54	—			
			a	—	—	—	—	—	—	—	—	—	—	—	—
			b	—	—	—	—	—	—	—	—	—	—	—	—
			c	48	41	7	35	35	—	93	44	49			
			d	66	62	4	18	18	—	68	49	19			
		Totale classe 20		114	103	11	53	53	—	161	93	68			
21		<b>INDUSTRIE CHIMICHE.</b>													
	78	Addetti alla fabbricazione delle acque gassose e ghiaccio, ecc.....		—	—	—	—	—	—	3	3	—			
	79	Addetti alla fabbricazione dell'amido, dello zucchero e del glucosio.....		—	—	—	—	—	—	—	—	—			







DI GIRGENTI												PROVINCIA DI MESSINA						Sottoclasse	Classe
CIRCONDARI									TOTALE			COMUNI aventi un Centro di almeno 15 000 abitanti			CIRCONDARI				
BIVONA			GIRGENTI			SCIACCA						MESSINA			CASTROREALE				
MF	M	F	MF	M	F	MF	M	F	MF	M	F	MF	M	F	MF	M	F		
—	—	—	3	3	—	2	2	—	5	5	—	5	3	2	2	2	—	80	
—	—	—	—	—	—	1	1	—	1	1	—	3	3	—	—	—	—	81	
—	—	—	1	1	—	—	—	—	1	1	—	4	4	—	—	—	—	82	
2	1	1	23	23	—	2	2	—	27	26	1	28	28	—	9	8	1	83	
—	—	—	—	—	—	—	—	—	—	—	—	—	—	—	—	—	—	84	
7	6	1	—	—	—	—	—	—	7	6	1	1	1	—	4	4	—	85	
2	1	1	2	2	—	—	—	—	4	3	1	2	2	—	—	—	—	86	
—	—	—	9	9	—	—	—	—	9	9	—	7	7	—	4	4	—	87	
10	10	—	16	16	—	—	—	—	26	26	—	19	18	1	1	1	—	88	
—	—	—	23	23	—	2	2	—	25	25	—	22	22	—	5	5	—	—	
7	7	—	4	4	—	1	1	—	12	12	—	10	10	—	2	2	—	—	
1	1	—	8	8	—	—	—	—	9	9	—	2	2	—	4	4	—	—	
14	11	3	29	28	1	6	6	—	49	45	4	44	41	3	12	11	1	—	
22	19	3	64	63	1	9	9	—	95	91	4	78	75	3	23	22	1	22	
10	9	1	49	48	1	9	9	—	68	66	2	130	126	4	9	9	—	89	
—	—	—	1	1	—	—	—	—	1	1	—	15	15	—	—	—	—	90	
—	—	—	6	4	2	—	—	—	6	4	2	25	4	21	—	—	—	91	
—	—	—	4	4	—	—	—	—	4	4	—	3	3	—	—	—	—	—	
—	—	—	8	5	3	—	—	—	8	5	3	25	4	21	—	—	—	—	
1	1	—	7	7	—	—	—	—	8	8	—	9	9	—	—	—	—	—	
9	8	1	37	37	—	9	9	—	55	54	1	133	129	4	9	9	—	—	
10	9	1	56	53	3	9	9	—	75	71	4	170	145	25	9	9	—	23	
1	1	—	32	32	—	8	8	—	41	41	—	228	224	4	52	52	—	92	
—	—	—	20	20	—	—	—	—	20	20	—	7	7	—	—	—	—	93	
1	1	—	12	12	—	—	—	—	13	13	—	17	17	—	1	1	—	94	
—	—	—	—	—	—	—	—	—	—	—	—	—	—	—	1	1	—	—	
—	—	—	10	10	—	1	1	—	11	11	—	23	19	4	4	4	—	—	
1	1	—	4	4	—	1	1	—	6	6	—	11	11	—	5	5	—	—	
1	1	—	50	50	—	6	6	—	57	57	—	218	218	—	43	43	—	—	
2	2	—	64	64	—	8	8	—	74	74	—	252	248	4	53	53	—	—	

Segue: TAVOLA XXIII.

		Segue: P R O V I N C I A																		
Classe	Sottoclasse	PROFESSIONI E CONDIZIONI a) padroni di aziende, amministratori, direttori, b) impiegati, c) artigiani indipendenti, d) operai salariati, garzoni.	Posizione	Segue: COMUNI aventi un Centro di almeno 15 000 abitanti																
				PALMA DI MONTECHIARO			RAVANUSA			SCIACCA										
				M	F	M	F	M	F	M	F	M	F							
<b>24</b>		<b>TRASPORTI E VIABILITÀ.</b>																		
	95	Addetti ai trasporti terrestri senza guide .....			60	60	—	122	122	—	100	100	—							
	96	Addetti ai trasporti terrestri su guide.			18	18	—	18	18	—	44	44	—							
	97	Addetti ai trasporti per acqua.....			22	22	—	5	5	—	498	498	—							
	98	Addetti ai lavori di carico e scarico...			—	—	—	—	—	—	20	20	—							
	99	Addetti ai servizi di corrispondenza: poste, telefoni e telegrafi.....			7	—	2	5	4	—	26	24	2							
	100	Addetti ai servizi di manutenzione stradale e polizia urbana; cantonieri, spazzini, ecc.....			20	19	1	6	6	—	19	19	—							
			a		—	—	—	—	—	—	3	3	—							
			b		7	5	2	7	6	1	60	58	2							
			c		20	20	—	47	47	—	48	48	—							
			d		100	99	1	102	102	—	596	596	—							
		Totale classe 24			<b>127</b>	<b>124</b>	<b>3</b>	<b>156</b>	<b>155</b>	<b>1</b>	<b>707</b>	<b>705</b>	<b>2</b>							
<b>25</b>		<b>INDUSTRIE NON SPECIFICATE.</b>																		
	101	Addetti alle industrie non specificate.	a		4	4	—	—	—	—	4	4	—							
			b		—	—	—	—	—	—	—	—	—							
			c		—	—	—	7	5	2	4	4	—							
			d		153	144	9	148	130	18	73	69	4							
		Totale classe 25			<b>157</b>	<b>148</b>	<b>9</b>	<b>155</b>	<b>135</b>	<b>20</b>	<b>81</b>	<b>77</b>	<b>4</b>							
			a		5	5	—	—	—	—	30	30	—							
			b		8	6	2	8	7	1	62	60	2							
			c		314	300	14	319	300	19	376	318	58							
			d		1038	1021	17	891	817	74	1389	1356	33							
		Totale Industria			<b>1365</b>	<b>1332</b>	<b>33</b>	<b>1218</b>	<b>1124</b>	<b>94</b>	<b>1857</b>	<b>1764</b>	<b>93</b>							
		<b>COMMERCIO</b>																		
<b>26</b>		<b>VENDITA DI MERCI E DERRATE ALIMENTARI.</b>																		
	102	Venditori di bestiame .....			14	14	—	—	—	—	—	—	—							
	103	Venditori di granaglie, farine, ecc.....			—	—	—	10	10	—	6	6	—							
	104	Venditori di pane e pasta da minestra.			1	1	—	1	1	—	1	—	1							
	105	Venditori di vino ed olio all'ingrosso..			—	—	—	5	5	—	3	2	—							
	106	Venditori di biscotti, dolci, ecc.....			43	43	—	—	—	—	—	—	—							

**DI GIRGENTI**

**PROVINCIA DI MESSINA**

**CIRCONDARI**

COMUNI aventi un  
Centro di almeno  
15 000 abitanti

**CIRCONDARI**

**CASTROREALE**

**MESSINA**

Sottoclasse  
Classe

**BIVONA**

**GIRGENTI**

**SCIACCA**

**TOTALE**

MF M F

MF M F

MF M F

MF M F

MF M F

MF M F

376	376	—	1791	1790	1	316	316	—	2483	2482	1	1493	1492	1	729	729	—	95
134	128	6	1277	1269	8	84	84	—	1495	1481	14	1984	1970	14	271	265	6	96
4	4	—	1104	1103	1	526	526	—	1634	1633	1	1432	1431	1	125	125	—	97
16	16	—	361	361	—	25	25	—	402	402	—	112	85	27	19	18	1	98
63	54	9	303	262	41	65	57	8	431	373	58	579	523	56	144	126	18	99
85	85	—	257	255	2	57	57	—	399	397	2	230	229	1	92	91	1	100
—	—	—	3	3	—	6	6	—	9	9	—	24	23	1	1	1	—	—
96	85	11	647	612	35	101	94	7	844	791	53	1318	1258	60	205	188	17	—
173	173	—	868	868	—	156	156	—	1197	1197	—	438	438	—	362	362	—	—
409	405	4	3575	3557	18	810	809	1	4794	4771	23	4050	4011	39	812	803	9	—
<b>678</b>	<b>663</b>	<b>15</b>	<b>5093</b>	<b>5040</b>	<b>53</b>	<b>1073</b>	<b>1065</b>	<b>8</b>	<b>6844</b>	<b>6768</b>	<b>76</b>	<b>5830</b>	<b>5730</b>	<b>100</b>	<b>1380</b>	<b>1354</b>	<b>26</b>	<b>—</b>
7	7	—	39	36	3	6	6	—	52	49	3	92	92	—	10	9	1	101
—	—	—	—	—	—	—	—	—	—	—	—	—	—	—	—	—	—	—
—	—	—	31	28	3	6	6	—	37	34	3	33	33	—	90	65	25	—
593	575	18	2063	1829	234	833	245	588	3489	2649	840	2552	2462	90	1146	779	367	—
<b>600</b>	<b>582</b>	<b>18</b>	<b>2133</b>	<b>1893</b>	<b>240</b>	<b>845</b>	<b>257</b>	<b>588</b>	<b>3578</b>	<b>2732</b>	<b>846</b>	<b>2677</b>	<b>2587</b>	<b>90</b>	<b>1246</b>	<b>853</b>	<b>393</b>	<b>—</b>
42	40	2	217	212	5	43	43	—	302	295	7	518	515	3	103	102	1	—
129	118	11	685	647	38	103	96	7	917	861	56	1384	1299	85	213	196	17	—
1990	1639	351	6580	5381	1199	2282	1701	581	10852	8721	2131	4119	3682	437	3249	2743	506	—
5839	5593	246	22055	20539	1516	3745	2918	827	31639	29050	2589	23210	22025	1185	5716	4835	881	—
<b>8000</b>	<b>7390</b>	<b>610</b>	<b>29537</b>	<b>26779</b>	<b>2758</b>	<b>6173</b>	<b>4758</b>	<b>1415</b>	<b>43710</b>	<b>38927</b>	<b>4783</b>	<b>29231</b>	<b>27521</b>	<b>1710</b>	<b>9281</b>	<b>7876</b>	<b>1405</b>	<b>—</b>
4	4	—	12	12	—	—	—	—	16	16	—	9	9	—	27	27	—	102
14	14	—	125	123	2	8	7	1	147	144	3	34	27	7	28	21	7	103
32	3	29	185	43	142	13	4	9	230	50	180	45	33	12	28	15	13	104
16	16	—	76	71	5	4	3	1	96	90	6	57	50	7	25	19	6	105
4	3	1	21	17	4	3	2	1	28	22	6	39	38	1	5	5	—	106

24

25

26

Segue : TAVOLA XXIII.

Classe	Sottoclasse	PROFESSIONI E CONDIZIONI a) padroni di aziende, amministratori, direttori, b) impiegati, c) artigiani indipendenti, d) operai salarati, garzoni.	Posizione	Segue : P R O V I N C I A								
				Segue : COMUNI aventi un Centro di almeno 15 000 abitanti								
				PALMA DI MONTECHIARO			RAVANUSA			SCIACCA		
				M	F		M	F		M	F	
107		Venditori di uova, latte, frutta, pesce, erbaggi, ecc.....		6	—	6	29	26	3	88	59	29
108		Venditori di droghe, generi alimentari, ecc. ....		—	—	—	1	1	—	2	1	1
	a			55	49	6	43	41	2	99	67	32
	b			—	—	—	—	—	—	—	—	—
	d			9	9	—	3	2	1	1	1	—
		Totale classe 26		64	58	6	46	43	3	100	68	32
27		VENDITA DI GENERI NON ALIMENTARI.										
109		Venditori di combustibili solidi, ecc.		—	—	—	2	2	—	2	2	—
110		Venditori di mobili, strumenti musicali, ecc.....		—	—	—	—	—	—	1	1	—
111		Venditori di oggetti di pelo, cuoio, calzature, guanti, ecc.....		1	1	—	1	1	—	4	4	—
112		Venditori di spazzole, pettini, coralli, ventagli, giocattoli, ecc.....		—	—	—	1	1	—	2	2	—
113		Venditori di oggetti di cancelleria, libri, giornali, ecc.....		—	—	—	—	—	—	—	—	—
114		Venditori di prodotti metallurgici, armi, macchine, ecc.....		2	2	—	1	1	—	1	1	—
115		Gioiellieri, orefici, antiquari, ecc. ....		1	1	—	—	—	—	3	3	—
116		Venditori di vetri, ceramiche, laterizi, ecc.....		—	—	—	3	2	1	2	2	—
117		Venditori di filati, tessuti, mercerie, vestiario, ecc.....		14	9	5	10	4	6	23	17	6
118		Venditori di materiale sanitario, articoli di gomma, ecc.....		—	—	—	—	—	—	—	—	—
	a			18	13	5	18	11	7	37	31	6
	b			—	—	—	—	—	—	1	1	—
	d			—	—	—	—	—	—	—	—	—
		Totale classe 27		18	13	5	18	11	7	38	32	6
28		VENDITA DI MERCI DIVERSE E NON SPECIFICATE.										
119		Venditori di oggetti usati e di rifiuto.		—	—	—	1	1	—	—	—	—
120		Venditori di merci e derrate diverse (senz'altra specificazione).....		—	—	—	2	2	—	1	—	1
121		Venditori di merci e derrate non specificate.....		13	10	3	43	40	3	160	142	18
122		Venditori ambulanti.....		15	11	4	10	10	—	23	23	—
	a			28	21	7	56	53	3	182	163	19
	b			—	—	—	—	—	—	1	1	—
	d			—	—	—	—	—	—	1	1	—
		Totale classe 28		28	21	7	56	53	3	184	165	19

**DI GIRGENTI**

**PROVINCIA DI MESSINA**

CIRCONDARI											COMUNI aventi un Centro di almeno 15 000 abitanti						CIRCONDARI			Sottoclasse	Classe
BIVONA			GIRGENTI			SCIACCA			TOTALE			MESSINA			CASTROREALE						
MF	M	F	MF	M	F	MF	M	F	MF	M	F	MF	M	F	MF	M	F				
233	200	33	898	730	168	307	254	53	1438	1184	254	1151	931	220	660	562	98	107			
3	3	—	20	18	2	3	2	1	26	23	3	30	38	1	9	7	2	108			
298	239	59	1258	969	289	332	266	66	1888	1474	414	1324	1076	248	771	646	125				
—	—	—	1	1	—	—	—	—	1	1	—	—	—	—	—	—	—				
8	4	4	78	44	34	6	6	—	92	54	38	50	50	—	11	10	1				
<b>306</b>	<b>243</b>	<b>63</b>	<b>1337</b>	<b>1014</b>	<b>323</b>	<b>338</b>	<b>272</b>	<b>66</b>	<b>1981</b>	<b>1529</b>	<b>452</b>	<b>1374</b>	<b>1126</b>	<b>248</b>	<b>782</b>	<b>656</b>	<b>126</b>				
4	4	—	58	56	2	2	2	—	64	62	2	55	53	2	38	34	4	109			
1	1	—	3	2	1	1	1	—	5	4	1	9	9	—	1	1	—	110			
9	9	—	45	44	1	5	5	—	59	58	1	63	61	2	13	12	1	111			
3	3	—	15	14	1	2	2	—	20	19	1	16	14	2	4	4	—	112			
—	—	—	10	8	2	—	—	—	10	8	2	22	21	1	4	4	—	113			
1	1	—	23	20	3	4	4	—	28	25	3	42	41	1	5	5	—	114			
4	4	—	15	13	2	8	7	1	27	24	3	51	50	1	25	22	3	115			
6	4	2	57	54	3	3	2	1	66	60	6	34	31	3	15	14	1	116			
137	89	48	279	222	57	52	37	15	468	348	120	153	136	17	91	70	21	117			
—	—	—	9	9	—	—	—	—	9	9	—	4	4	—	1	1	—	118			
164	114	50	498	422	71	76	59	17	733	595	138	427	399	28	197	167	30				
—	—	—	11	10	1	1	1	—	12	11	1	15	14	1	—	—	—				
1	1	—	10	10	—	—	—	—	11	11	—	7	7	—	—	—	—				
<b>165</b>	<b>115</b>	<b>50</b>	<b>514</b>	<b>442</b>	<b>72</b>	<b>77</b>	<b>60</b>	<b>17</b>	<b>756</b>	<b>617</b>	<b>139</b>	<b>449</b>	<b>420</b>	<b>29</b>	<b>197</b>	<b>167</b>	<b>30</b>				
2	2	—	21	17	4	—	—	—	23	19	4	16	16	—	5	4	1	119			
53	38	15	30	26	4	1	—	1	84	64	20	24	20	4	22	18	4	120			
191	140	51	866	709	157	254	220	34	1311	1069	242	1430	1315	115	650	485	165	121			
26	24	2	182	150	32	34	31	3	242	205	37	245	224	21	93	78	15	122			
270	202	68	1066	870	196	286	249	37	1622	1321	301	1692	1553	139	764	581	183				
—	—	—	8	8	—	1	1	—	9	9	—	11	10	1	—	—	—				
2	2	—	25	24	1	2	1	1	29	27	2	17	12	—	6	4	—				
<b>272</b>	<b>204</b>	<b>68</b>	<b>1099</b>	<b>902</b>	<b>197</b>	<b>289</b>	<b>251</b>	<b>38</b>	<b>1660</b>	<b>1357</b>	<b>303</b>	<b>1715</b>	<b>1575</b>	<b>140</b>	<b>770</b>	<b>585</b>	<b>185</b>				

27

28



**DI GIRGENTI**

**PROVINCIA DI MESSINA**

CIRCONDARI									TOTALE			COMUNI aventi un Centro di almeno 15 000 abitanti			CIRCONDARI			Sottoclasse	Classe
BIVONA			GIRGENTI			SCIACCA			M F	M	F	MESSINA			CASTROREALE				
M F	M	F	M F	M	F	M F	M	F				M F	M	F	M F	M	F		
10	4	6	104	40	64	17	10	7	131	54	77	167	91	76	153	95	58	123	<b>29</b>
66	33	30	238	182	56	40	34	6	344	252	92	404	341	63	76	54	22	124	
15	12	3	41	34	7	11	11	—	67	57	10	80	68	12	22	17	5	125	
25	19	6	66	53	13	24	15	9	115	87	28	75	54	21	41	31	10	126	
—	—	—	3	3	—	—	—	—	3	3	—	11	10	1	—	—	—	127	
72	57	15	318	209	109	73	56	17	463	322	141	373	239	134	152	93	59		
—	—	—	1	1	—	1	1	—	2	2	—	13	7	6	16	15	1		
44	14	30	133	102	31	18	13	5	195	129	66	351	318	33	124	89	35		
<b>116</b>	<b>71</b>	<b>45</b>	<b>452</b>	<b>312</b>	<b>140</b>	<b>92</b>	<b>70</b>	<b>22</b>	<b>660</b>	<b>453</b>	<b>207</b>	<b>737</b>	<b>564</b>	<b>173</b>	<b>292</b>	<b>197</b>	<b>95</b>		<b>30</b>
18	18	—	154	146	8	14	13	1	186	177	9	167	158	9	16	16	—	128	
13	13	—	61	60	1	18	18	—	92	91	1	202	200	2	10	10	—	129	
77	76	1	345	342	3	102	102	—	524	520	4	123	123	—	74	74	—	130	
42	41	1	416	408	8	7	7	—	465	456	9	626	595	31	29	26	3	131	
83	82	1	353	350	3	110	110	—	546	542	4	210	209	1	81	81	—		
67	66	1	623	606	17	31	30	1	721	702	19	903	867	41	48	45	3		
<b>150</b>	<b>148</b>	<b>2</b>	<b>976</b>	<b>956</b>	<b>20</b>	<b>141</b>	<b>140</b>	<b>1</b>	<b>1267</b>	<b>1244</b>	<b>23</b>	<b>1118</b>	<b>1076</b>	<b>42</b>	<b>129</b>	<b>126</b>	<b>3</b>		
887	694	193	3488	2820	668	877	740	137	5252	4254	998	4026	3476	560	1965	1568	397		
67	66	1	644	626	18	34	33	1	745	725	20	947	898	49	64	60	4		
55	21	34	246	180	66	26	20	6	327	221	106	420	387	33	141	103	38		
<b>1009</b>	<b>781</b>	<b>228</b>	<b>4378</b>	<b>3626</b>	<b>752</b>	<b>937</b>	<b>793</b>	<b>144</b>	<b>6324</b>	<b>5200</b>	<b>1124</b>	<b>5393</b>	<b>4761</b>	<b>632</b>	<b>2170</b>	<b>1731</b>	<b>439</b>		
—	—	—	—	—	—	1	1	—	1	1	—	—	—	—	1	1	—	132	<b>31</b>
45	45	—	404	395	9	79	79	—	528	519	9	1056	1035	21	106	103	3	133	
69	69	—	312	304	8	68	64	4	449	437	12	511	492	19	101	101	—	134	
<b>114</b>	<b>114</b>	<b>—</b>	<b>716</b>	<b>699</b>	<b>17</b>	<b>148</b>	<b>144</b>	<b>4</b>	<b>978</b>	<b>957</b>	<b>21</b>	<b>1567</b>	<b>1527</b>	<b>40</b>	<b>208</b>	<b>205</b>	<b>3</b>		

Segue : TAVOLA XXIII.

Classe	Sottoclasse	PROFESSIONI E CONDIZIONI a) padroni di aziende, amministratori, direttori, b) impiegati, c) artigiani indipendenti, d) operai salariati, garzoni.	Posizione	Segue : P R O V I N C I A										
				Segue : COMUNI aventi un Centro di almeno 15 000 abitanti										
				PALMA DI MONTECHIARO			RAVANUSA			SCIACCA				
				M	F	M	F	M	F	M	F	M		
<b>32</b>		<b>DIFESA DEL PAESE.</b>												
	135	Carabinieri Reali e Guardie di Finanza.		31	31	—	24	24	—	45	45	—		
	136	Altri corpi dell'Esercito.....		1	1	—	4	4	—	119	119	—		
	137	Armata .....		—	—	—	—	—	—	—	—	—		
		Totale classe <b>32</b>		<b>32</b>	<b>32</b>	<b>—</b>	<b>28</b>	<b>28</b>	<b>—</b>	<b>164</b>	<b>164</b>	<b>—</b>		
<b>33</b>		<b>CORPI ORGANIZZATI E PERSONALE DI SERVIZIO DI PUBBLICA AMMINISTRAZIONE.</b>												
	138	Addetti ai corpi organizzati al servizio dello Stato.....		1	1	—	2	2	—	13	13	—		
	139	Addetti ai corpi organizzati al servizio delle Provincie e dei Comuni.....		10	10	—	—	—	—	17	17	—		
	140	Personale di servizio dello Stato.....		—	—	—	2	2	—	3	3	—		
	141	Personale di servizio delle Provincie, dei Comuni, degli Istituti di beneficenza, ecc. ....		9	8	1	3	2	1	12	9	3		
		Totale classe <b>33</b>		<b>20</b>	<b>19</b>	<b>1</b>	<b>7</b>	<b>6</b>	<b>1</b>	<b>45</b>	<b>42</b>	<b>3</b>		
<b>34</b>		<b>AMMINISTRAZIONE PRIVATA.</b>												
	142	Impiegati di società, circoli sportivi, ecc., maestri di casa, intendenti, ecc.....		6	6	—	4	4	—	8	8	—		
<b>35</b>	143	IMPIEGATI, COMMESSI E FATTORINI. (senz'altra specificazione).....		6	6	—	38	32	6	49	47	2		
		Totale Amministrazione pubblica e privata		<b>77</b>	<b>75</b>	<b>2</b>	<b>97</b>	<b>90</b>	<b>7</b>	<b>355</b>	<b>350</b>	<b>5</b>		
		<b>CULTO, PROFESSIONI E ARTI LIBERALI</b>												
<b>36</b>		<b>CULTO.</b>												
	144	Sacerdoti e chierici del clero cattolico secolare .....		16	16	—	23	23	—	20	20	—		
	145	Frați, monache, suore, laici e converse.		48	—	48	3	3	—	14	5	9		
	146	Pastori evangelici e ministri di altri culti .....		1	1	—	—	—	—	—	—	—		
	147	Impiegati della Curia pontificia, delle Curie vescovili e degli istituti ecclesiastici.....		—	—	—	—	—	—	—	—	—		
	148	Addetti al servizio delle chiese cattoliche .....		2	2	—	4	4	—	3	3	—		
	149	Addetti ai templi di culto non cattolico.		—	—	—	1	—	1	—	—	—		
		Totale classe <b>36</b>		<b>67</b>	<b>19</b>	<b>48</b>	<b>31</b>	<b>30</b>	<b>1</b>	<b>37</b>	<b>28</b>	<b>9</b>		
<b>37</b>		<b>INSEGNAMENTO.</b>												
	150	Maestri, professori degli istituti pubblici e privati.....		34	20	14	31	11	20	69	31	38		



DI GIRGENTI												PROVINCIA DI MESSINA						Sottoclasse	Classe
CIRCONDARI									TOTALE			COMUNI aventi un Centro di almeno 15.000 abitanti			CIRCONDARI				
BIVONA			GIRGENTI			SCIACCA						MESSINA			CASTROREALE				
MF	M	F	MF	M	F	MF	M	F	MF	M	F	MF	M	F	MF	M	F		
182	182	—	731	731	—	84	84	—	997	997	—	731	731	—	152	152	—	135	
7	7	—	960	960	—	122	122	—	1089	1089	—	2267	2267	—	17	17	—	136	
—	—	—	19	19	—	—	—	—	19	19	—	105	105	—	2	2	—	137	
<b>189</b>	<b>189</b>	<b>—</b>	<b>1710</b>	<b>1710</b>	<b>—</b>	<b>206</b>	<b>206</b>	<b>—</b>	<b>2105</b>	<b>2105</b>	<b>—</b>	<b>3103</b>	<b>3103</b>	<b>—</b>	<b>171</b>	<b>171</b>	<b>—</b>		
9	9	—	88	88	—	23	23	—	120	120	—	78	78	—	16	16	—	138	
20	20	—	226	226	—	36	36	—	282	282	—	281	281	—	70	70	—	139	
1	1	—	43	39	4	7	7	—	51	47	4	67	58	9	34	29	5	140	
41	35	6	114	89	25	32	20	12	187	144	43	145	109	36	31	28	3	141	
<b>71</b>	<b>65</b>	<b>6</b>	<b>471</b>	<b>442</b>	<b>29</b>	<b>98</b>	<b>86</b>	<b>12</b>	<b>640</b>	<b>593</b>	<b>47</b>	<b>571</b>	<b>526</b>	<b>45</b>	<b>151</b>	<b>143</b>	<b>8</b>		
20	18	2	182	180	2	15	15	—	217	213	4	146	142	4	31	29	2	142	
93	88	5	457	443	14	68	66	2	618	597	21	1257	1213	44	90	85	5	143	
<b>487</b>	<b>474</b>	<b>13</b>	<b>3536</b>	<b>3474</b>	<b>62</b>	<b>535</b>	<b>517</b>	<b>18</b>	<b>4558</b>	<b>4465</b>	<b>93</b>	<b>6644</b>	<b>6511</b>	<b>133</b>	<b>651</b>	<b>633</b>	<b>18</b>		
81	81	—	261	261	—	64	64	—	406	406	—	160	160	—	99	99	—	144	
50	16	34	232	20	212	42	14	28	324	50	274	137	23	114	59	11	48	145	
—	—	—	2	2	—	—	—	—	2	2	—	2	2	—	—	—	—	146	
—	—	—	3	3	—	—	—	—	3	3	—	1	1	—	—	—	—	147	
22	22	—	56	53	3	11	11	—	89	86	3	25	24	1	14	14	—	148	
—	—	—	2	—	2	—	—	—	2	—	2	—	—	—	—	—	—	149	
<b>153</b>	<b>119</b>	<b>34</b>	<b>556</b>	<b>339</b>	<b>217</b>	<b>117</b>	<b>89</b>	<b>28</b>	<b>826</b>	<b>547</b>	<b>279</b>	<b>325</b>	<b>210</b>	<b>115</b>	<b>172</b>	<b>124</b>	<b>48</b>		
261	105	156	951	360	591	188	85	103	1400	550	850	1037	442	595	442	172	270	150	

32

33

34

35

36

37



DI GIRGENTI

PROVINCIA DI MESSINA

CIRCONDARI										COMUNI aventi un Centro di almeno 15 000 abitanti						CIRCONDARI			Sottoclasse	Classe
BIVONA			GIRGENTI			SCIACCA			TOTALE			MESSINA			CASTROREALE					
MF	M	F	MF	M	F	MF	M	F	MF	M	F	MF	M	F	MF	M	F			
6	6	—	28	23	5	5	5	—	39	34	5	64	58	6	13	11	2	151		
—	—	—	7	4	3	—	—	—	7	4	3	8	7	1	3	1	2	152		
13	1	12	39	14	25	7	1	6	59	16	43	26	13	13	18	4	14	153		
<b>280</b>	<b>112</b>	<b>168</b>	<b>1025</b>	<b>401</b>	<b>624</b>	<b>200</b>	<b>91</b>	<b>109</b>	<b>1505</b>	<b>604</b>	<b>901</b>	<b>1135</b>	<b>520</b>	<b>615</b>	<b>476</b>	<b>188</b>	<b>288</b>			
47	47	—	154	153	1	38	38	—	239	238	1	160	156	4	80	76	4	154		
—	—	—	2	1	1	1	1	—	3	2	1	10	9	1	1	1	—	155		
25	—	25	54	—	54	16	—	16	95	—	95	87	—	87	55	—	55	156		
5	3	—	11	11	—	6	6	—	20	20	—	7	7	—	3	3	—	157		
23	26	—	78	76	2	21	21	—	125	123	2	78	77	1	33	31	2	158		
—	—	—	1	1	—	—	—	—	1	1	—	3	3	—	—	—	—	159		
5	3	2	31	19	12	7	5	2	43	27	16	104	78	26	4	2	2	160		
—	—	—	42	1	41	25	—	25	67	1	66	2	—	2	—	—	—	161		
<b>106</b>	<b>79</b>	<b>27</b>	<b>373</b>	<b>262</b>	<b>111</b>	<b>114</b>	<b>71</b>	<b>43</b>	<b>593</b>	<b>412</b>	<b>181</b>	<b>451</b>	<b>330</b>	<b>121</b>	<b>176</b>	<b>113</b>	<b>63</b>			
38	38	—	219	219	—	57	57	—	314	314	—	284	283	1	83	83	—	162		
16	16	—	43	43	—	12	12	—	71	71	—	30	30	—	27	27	—	163		
<b>54</b>	<b>54</b>	<b>—</b>	<b>262</b>	<b>262</b>	<b>—</b>	<b>69</b>	<b>69</b>	<b>—</b>	<b>385</b>	<b>385</b>	<b>—</b>	<b>314</b>	<b>313</b>	<b>1</b>	<b>110</b>	<b>110</b>	<b>—</b>			
2	2	—	8	8	—	1	1	—	11	11	—	30	29	1	4	4	—	164		
11	11	—	65	65	—	14	14	—	90	90	—	158	158	—	32	32	—	165		
17	17	—	98	98	—	14	14	—	123	129	—	112	112	—	28	28	—	166		
10	10	—	146	139	7	26	26	—	182	175	7	248	237	11	36	36	—	167		
<b>40</b>	<b>40</b>	<b>—</b>	<b>317</b>	<b>310</b>	<b>7</b>	<b>55</b>	<b>55</b>	<b>—</b>	<b>412</b>	<b>405</b>	<b>7</b>	<b>548</b>	<b>536</b>	<b>12</b>	<b>100</b>	<b>100</b>	<b>—</b>			
2	2	—	5	5	—	—	—	—	7	7	—	22	22	—	10	8	2	168		
1	1	—	1	1	—	—	—	—	2	2	—	11	9	2	1	1	—	169		
—	—	—	4	—	4	—	—	—	4	—	4	—	—	—	—	—	—	170		

38

39

40

41

Segue: TAVOLA XXIII.

Classe	Sottoclasse	PROFESSIONI E CONDIZIONI a) padroni di aziende, amministratori, direttori, b) impiegati, c) artigiani indipendenti, d) operai salariati, garzoni.	Posizione	Segue: P R O V I N C I A										
				Segue: COMUNI aventi un Centro di almeno 15 000 abitanti										
				PALMA DI MONTECHIARO			RAVANUSA			SCIACCA				
				M	F	T	M	F	T	M	F	T		
	171	Compositori di musica, direttori d'orchestra e capibanda musicali.....	—	—	—	—	—	—	—	—	—	—	—	—
	172	Musicanti, suonatori ed organisti.....	1	—	1	1	1	—	7	7	—	—	—	—
	173	Artisti di canto, ecc.....	—	—	—	—	—	—	2	—	—	—	—	—
	174	Coreografi, ballerini, ecc.....	—	—	—	—	—	—	—	—	—	—	—	—
	175	Artisti drammatici, lirici, ecc.....	—	—	—	—	—	—	—	—	—	—	—	—
	176	Suggeritori, buttafuori, trovaroba...	—	—	—	—	—	—	—	—	—	—	—	—
	177	Artisti di compagnie equestri e di varietà; artisti cinematografici; burattinai, ecc.....	—	—	—	1	—	1	4	3	1	—	—	—
	178	Fotografi, ecc.....	—	—	—	—	—	—	2	2	—	—	—	—
		Totale classe 41	1	—	1	2	1	1	15	12	3	—	—	—
		<b>Totale Culto, professioni e arti liberali</b>	<b>137</b>	<b>70</b>	<b>67</b>	<b>105</b>	<b>80</b>	<b>25</b>	<b>247</b>	<b>162</b>	<b>85</b>	—	—	—
42		<b>ADDETTI AI SERVIZI DOMESTICI.</b>												
	179	Domestici, portieri, istitutrici, ecc...	63	1	62	69	4	65	95	13	82	—	—	—
		<b>CONDIZIONI NON PROFESSIONALI</b>												
43	180	PROPRIETARI, CAPITALISTI, AGIATI, BENESTANTI .....	58	36	22	190	90	100	179	130	49	—	—	—
44		<b>PENSIONATI.</b>												
	181	Pensionati di Amministrazione pubblica e privata.....	13	11	2	7	2	5	42	38	4	—	—	—
	182	Pensionati di guerra.....	17	12	5	38	17	21	3	3	—	—	—	—
		Totale classe 44	30	23	7	45	19	26	45	41	4	—	—	—
45	183	STUDENTI, SEMINARISTI, COLLEGIALI.	163	107	56	346	230	116	933	574	359	—	—	—
46	184	ATTENDENTI ALLE CURE DOMESTICHE.	6327	—	6327	5575	—	5575	8407	—	8407	—	—	—
47		<b>ALTRE CONDIZIONI NON PROFESSIONALI.</b>												
	185	Persone senza professione, invalidi, disoccupati .....	45	44	1	21	20	1	29	27	2	—	—	—
	186	Ricoverati .....	7	—	7	—	—	—	58	15	43	—	—	—
	187	Detenuti .....	14	14	—	5	5	—	173	170	3	—	—	—
	188	Mendicanti .....	13	11	2	9	5	4	7	2	5	—	—	—
	189	Prostitute .....	—	—	—	—	—	—	4	—	4	—	—	—
		Totale classe 47	79	69	10	35	30	5	271	214	57	—	—	—
48	190	SENZA INDICAZIONE DI PROFESSIONE O CONDIZIONE .....	351	351	—	390	390	—	186	186	—	—	—	—
		<b>Totale Condizioni non professionali</b>	<b>7008</b>	<b>586</b>	<b>6422</b>	<b>6581</b>	<b>759</b>	<b>5822</b>	<b>10021</b>	<b>1145</b>	<b>8876</b>	—	—	—

DI GIRGENTI											PROVINCIA DI MESSINA						Sottoclasse	Classe	
CIRCONDARI									TOTALE			COMUNI aventi un Centro di almeno 15 000 abitanti			CIRCONDARI				
BIVONA			GIRGENTI			SCIACCA						MESSINA			CASTROREALE				
MF	M	F	MF	M	F	MF	M	F	MF	M	F	MF	M	F	MF	M			F
—	—	—	3	2	1	—	—	—	3	2	1	3	3	—	1	1	—	171	
4	4	—	30	29	1	12	12	—	46	45	1	46	38	8	15	15	—	172	
7	5	2	1	—	1	2	—	2	10	5	5	12	6	6	1	1	—	173	
—	—	—	1	—	1	—	—	—	1	—	1	—	—	—	—	—	—	174	
—	—	—	5	—	5	—	—	—	5	—	5	40	18	22	7	3	4	175	
—	—	—	—	—	—	—	—	—	—	—	—	3	3	—	—	—	—	176	
1	1	—	17	13	4	4	3	1	22	17	5	50	37	13	6	4	2	177	
6	6	—	19	15	4	3	3	—	28	24	4	39	39	—	16	14	2	178	
21	19	2	86	65	21	21	18	3	128	102	26	226	175	51	57	47	10		
654	423	231	2619	1639	980	576	393	183	3849	2455	1394	2999	2084	915	1091	682	409		
339	35	304	1116	110	1006	263	33	230	1718	178	1540	1271	155	1116	642	70	572	179	42
462	278	184	2066	1160	906	846	457	389	3374	1895	1479	808	503	305	1670	849	821	180	43
131	83	48	576	407	169	66	52	14	773	542	231	910	694	216	251	196	55	181	44
106	44	62	320	171	149	30	20	10	456	235	221	229	108	121	161	90	71	182	
237	127	110	896	578	318	96	72	24	1229	777	452	1139	802	337	412	286	126		
1906	1218	688	10517	6593	3924	1833	1155	678	14256	8966	5290	11282	7692	3590	3835	2438	1397	183	45
25260	—	25260	93368	—	93368	19538	—	19538	138166	—	138166	60396	—	60396	31961	—	31961	184	46
150	141	9	731	695	36	100	87	13	981	923	58	1083	1014	69	456	402	54	185	
28	10	18	352	124	228	68	15	53	448	149	299	1404	763	641	39	7	32	186	
36	33	3	690	675	15	176	173	3	902	881	21	189	175	14	35	28	7	187	
26	13	13	83	44	39	28	8	20	137	65	72	40	17	23	44	24	20	188	
—	—	—	40	—	40	4	—	4	44	—	44	85	—	85	—	—	—	189	
240	197	43	1896	1538	358	376	283	93	2512	2018	494	2801	1969	832	574	461	113		
899	899	—	3411	3411	—	863	863	—	5173	5173	—	5134	5134	—	1433	1433	—	190	48
29004	2719	28285	112154	13280	98874	23552	2830	20722	164710	18829	145881	81560	16100	65460	39885	5467	34418		



**classificata secondo il sesso e la professione  
abitanti, nei Circondari e nelle Provincie.**

TOTALE			PROVINCIA DI PALERMO												Sottoclasse	Classe
			COMUNI aventi un Centro di almeno 15 000 abitanti													
			BAGHERIA			MONREALE			PALERMO			PARTINICO				
M F	M	F	M F	M	F	M F	M	F	M F	M	F	M F	M	F		
39949	28940	11009	1792	1760	32	1647	1560	87	1172	883	289	2395	2340	55	1	1
175	154	21	31	31	—	71	70	1	4	3	1	154	145	9	2	2
867	809	58	3	3	—	5	5	—	95	91	4	5	5	—	3	3
9730	7844	1886	45	45	—	31	30	1	56	14	42	75	75	—	4	4
677	524	153	4	4	—	20	20	—	7	7	—	15	15	—	5	5
82993	59587	23406	2230	2180	50	2260	2215	45	5848	5714	134	2565	2550	15	6	6
266	249	17	5	5	—	2	2	—	95	93	2	5	5	—	7	7
705	654	51	5	5	—	244	240	4	2011	2003	8	155	155	—	8	8
4455	4279	176	46	43	3	240	230	10	1308	1289	19	76	75	1	9	9
94	90	4	1	1	—	1	1	—	17	17	—	—	—	—	10	10
708	693	15	1	1	—	5	5	—	76	74	2	2	2	—	11	11
73	73	—	1	1	—	6	6	—	24	24	—	20	20	—	12	12
6	6	—	—	—	—	—	—	—	1	1	—	—	—	—	13	13
<b>140698</b>	<b>103902</b>	<b>36796</b>	<b>4164</b>	<b>4079</b>	<b>85</b>	<b>4532</b>	<b>4384</b>	<b>148</b>	<b>10714</b>	<b>10213</b>	<b>501</b>	<b>5467</b>	<b>5387</b>	<b>80</b>		
3	3	—	—	—	—	—	—	—	—	—	—	—	—	—	14	14
2922	2922	—	202	202	—	2	2	—	1738	1738	—	—	—	—	15	15
2925	2925	—	202	202	—	2	2	—	1738	1738	—	—	—	—		
<b>143623</b>	<b>106827</b>	<b>36796</b>	<b>4366</b>	<b>4281</b>	<b>85</b>	<b>4534</b>	<b>4386</b>	<b>148</b>	<b>12452</b>	<b>11951</b>	<b>501</b>	<b>5467</b>	<b>5387</b>	<b>80</b>		
1	1	—	—	—	—	—	—	—	15	15	—	—	—	—	16	16
1	1	—	—	—	—	—	—	—	6	6	—	—	—	—		
62	62	—	6	6	—	15	15	—	121	121	—	1	1	—		
<b>64</b>	<b>64</b>	—	<b>6</b>	<b>6</b>	—	<b>15</b>	<b>15</b>	—	<b>142</b>	<b>142</b>	—	<b>1</b>	<b>1</b>	—		





PROVINCIA DI PALERMO															Sottoclasse	Classe
COMUNI aventi un Centro di almeno 15 000 abitanti																
TOTALE			BAGHERIA			MONREALE			PALERMO			PARTINICO				
MF	M	F	MF	M	F	MF	M	F	MF	M	F	MF	M	F		
—	—	—	—	3	3	—	—	—	—	—	—	—	—	—	17	4
—	—	—	—	—	—	—	—	—	—	—	—	—	—	—	—	—
178	173	5	420	420	—	3	3	—	74	74	—	—	—	—	—	
<b>178</b>	<b>173</b>	<b>5</b>	<b>423</b>	<b>423</b>	—	<b>3</b>	<b>3</b>	—	<b>74</b>	<b>74</b>	—	—	—	—	—	
—	—	—	—	—	—	—	—	—	—	—	—	—	—	—	18	5
—	—	—	—	—	—	—	—	—	—	—	—	—	—	—	—	—
4	4	—	—	—	—	—	—	—	1	1	—	—	—	—	—	—
<b>4</b>	<b>4</b>	—	—	—	—	—	—	—	<b>1</b>	<b>1</b>	—	—	—	—	—	—
58	58	—	3	3	—	—	—	—	136	132	4	3	2	1	19	6
5162	5162	—	144	144	—	147	147	—	3510	3510	—	185	185	—	21	—
764	757	7	37	37	—	65	65	—	2012	2010	2	35	35	—	21	—
75	75	—	4	4	—	6	6	—	696	693	3	1	1	—	22	—
6	5	1	—	—	—	—	—	—	42	42	—	—	—	—	23	—
72	63	9	1	1	—	67	55	12	177	138	39	6	5	1	24	—
58	56	2	—	—	—	65	50	15	85	62	23	—	—	—	25	—
6	6	—	—	—	—	—	—	—	17	17	—	1	1	—	—	—
—	—	—	—	—	—	—	—	—	1	1	—	—	—	—	—	—
2979	2971	8	72	72	—	205	190	15	1643	1634	9	164	163	1	—	—
3210	3199	11	117	117	—	145	133	12	4997	4935	62	65	64	1	—	—
<b>6195</b>	<b>6176</b>	<b>19</b>	<b>189</b>	<b>189</b>	—	<b>350</b>	<b>323</b>	<b>27</b>	<b>6658</b>	<b>6587</b>	<b>71</b>	<b>230</b>	<b>228</b>	<b>2</b>	—	—
15	14	1	—	—	—	6	6	—	16	16	—	1	1	—	26	7
473	457	16	11	11	—	57	57	—	257	256	1	28	28	—	27	—
1103	1014	89	124	121	3	202	177	25	2039	2021	18	43	43	—	28	—
125	118	7	5	5	—	15	15	—	301	297	4	1	1	—	29	—
35	30	5	2	2	—	—	—	—	28	28	—	4	4	—	—	—
—	—	—	—	—	—	—	—	—	3	3	—	—	—	—	—	—
619	567	52	37	37	—	113	93	20	416	409	7	13	13	—	—	—
1062	1006	56	101	98	3	167	162	5	2166	2150	16	56	56	—	—	—
<b>1716</b>	<b>1603</b>	<b>113</b>	<b>140</b>	<b>137</b>	<b>3</b>	<b>280</b>	<b>255</b>	<b>25</b>	<b>2613</b>	<b>2590</b>	<b>23</b>	<b>73</b>	<b>73</b>	—	—	—

Segue : TAVOLA XXIII.

Classe	Sottoclasse	PROFESSIONI E CONDIZIONI a) padroni di aziende, amministratori, direttori, b) impiegati, c) artigiani indipendenti, d) operai salarati, garzoni.	Posizione	Segue : PROVINCIA DI MESSINA																
				Segue : C I R C O N D A R I																
				MESSINA			MISTRETTA			PATTI										
				MF	M	F	MF	M	F	MF	M	F								
<b>8</b>		<b>INDUSTRIE CHE UTILIZZANO FRUTTA, VERDURA E SEMI.</b>																		
	30	Addetti alla conservazione dei fo- raggi, frutta, ecc.....			683	389	294	3	3	—	81	45	36							
	31	Addetti agli stabilimenti enologici, ecc.			19	19	—	6	6	—	23	26	—							
	32	Fabbricanti di sciroppi, conserve, ecc.			6	6	—	—	—	—	1	1	—							
	33	Addetti alla lavorazione del caffè, al- la fabbricazione dei frutti can- diti, ecc.....			143	138	5	—	—	—	—	—	—							
			a		14	14	—	—	—	—	3	3	—							
			b		—	—	—	—	—	—	—	—	—							
			c		25	25	—	—	—	—	—	—	—							
			d		812	513	299	9	9	—	105	69	36							
		<b>Totale classe 8</b>			<b>851</b>	<b>552</b>	<b>299</b>	<b>9</b>	<b>9</b>	<b>—</b>	<b>108</b>	<b>72</b>	<b>36</b>							
<b>9</b>		<b>INDUSTRIE CHE UTILIZZANO PRODOTTI ANIMALI.</b>																		
	34	Addetti alla lavorazione del latte, ecc.			6	6	—	—	—	—	2	2	—							
	35	Addetti alla macellazione e conser- vazione della carne, ecc.....			87	86	1	3	3	—	—	—	—							
	36	Addetti alla lavorazione del miele e della cera.....			2	1	1	—	—	—	3	3	—							
			a		2	2	—	—	—	—	—	—	—							
			b		—	—	—	—	—	—	—	—	—							
			c		8	7	1	—	—	—	3	3	—							
			d		85	84	1	3	3	—	2	2	—							
		<b>Totale classe 9</b>			<b>95</b>	<b>93</b>	<b>2</b>	<b>3</b>	<b>3</b>	<b>—</b>	<b>5</b>	<b>5</b>	<b>—</b>							
<b>10</b>		<b>INDUSTRIE CHE UTILIZZANO SPOGLIE ANIMALI.</b>																		
	37	Addetti alla lavorazione del pelo, delle budella, ecc.....			—	—	—	—	—	—	—	—	—							
	38	Conciatori e lucidatori di pelli.....			159	158	1	3	3	—	4	4	—							
	39	Calzolai, orlatrici, ecc.....			2815	2802	13	816	814	2	1643	1638	5							
	40	Guantai; fabbricanti di articoli in pelle.			1	—	1	—	—	—	—	—	—							
	41	Sellai; fabbricanti di finimenti, ecc...			40	40	—	18	17	1	2	2	—							
	42	Pellicciai .....			2	2	—	—	—	—	1	1	—							
			a		—	—	—	—	—	—	1	1	—							
			b		—	—	—	—	—	—	—	—	—							
			c		1473	1468	5	490	487	3	833	831	2							
			d		1544	1534	10	347	347	—	816	813	3							
		<b>Totale classe 10</b>			<b>3017</b>	<b>3002</b>	<b>15</b>	<b>837</b>	<b>834</b>	<b>3</b>	<b>1650</b>	<b>1645</b>	<b>5</b>							

P R O V I N C I A   D I   P A L E R M O																Sottoclasse	Classe
C O M U N I   a v e n t i   u n   C e n t r o   d i   a l m e n o   1 5   0 0 0   a b i t a n t i																	
T O T A L E			B A G H E R I A			M O N R E A L E			P A L E R M O			P A R T I N I C O					
M F	M	F	M F	M	F	M F	M	F	M F	M	F	M F	M	F			
971	598	373	3	3	—	10	8	2	709	533	176	2	2	—	30		
57	56	1	—	—	—	—	—	—	24	24	—	2	2	—	31		
9	8	1	8	8	—	—	—	—	12	12	—	—	—	—	32		
155	150	5	—	—	—	6	6	—	169	160	9	—	—	—	33		
48	48	—	10	10	—	—	—	—	210	33	177	2	2	—			
—	—	—	—	—	—	—	—	—	12	12	—	—	—	—			
25	25	—	—	—	—	1	1	—	27	27	—	—	—	—			
1119	739	380	1	1	—	15	13	2	665	657	8	2	2	—			
<b>1192</b>	<b>812</b>	<b>380</b>	<b>11</b>	<b>11</b>	—	<b>16</b>	<b>14</b>	<b>2</b>	<b>914</b>	<b>729</b>	<b>185</b>	<b>4</b>	<b>4</b>	—			
11	11	—	—	—	—	—	—	—	13	13	—	2	2	—	34		
112	111	1	6	6	—	—	—	—	82	81	1	—	—	—	35		
5	4	1	—	—	—	—	—	—	19	16	3	—	—	—	36		
3	3	—	—	—	—	—	—	—	5	4	1	—	—	—			
—	—	—	—	—	—	—	—	—	—	—	—	—	—	—			
12	11	1	4	4	—	—	—	—	4	4	—	—	—	—			
113	112	1	2	2	—	—	—	—	105	102	3	2	2	—			
<b>128</b>	<b>126</b>	<b>2</b>	<b>6</b>	<b>6</b>	—	—	—	—	<b>114</b>	<b>110</b>	<b>4</b>	<b>2</b>	<b>2</b>	—			
4	4	—	—	—	—	—	—	—	11	8	3	—	—	—	37		
176	174	2	—	—	—	64	64	—	259	257	2	—	—	—	38		
6598	6573	25	253	251	2	765	752	13	4515	4309	206	280	278	2	39		
2	1	1	—	—	—	8	5	3	73	63	10	—	—	—	40		
64	63	1	6	6	—	50	48	2	151	150	1	11	11	—	41		
3	3	—	—	—	—	—	—	—	17	5	12	—	—	—	42		
1	1	—	—	—	—	—	—	—	17	17	—	—	—	—			
—	—	—	—	—	—	—	—	—	—	—	—	—	—	—			
3618	3605	13	140	140	—	464	462	2	1970	1901	69	228	228	—			
3228	3212	16	119	117	2	423	407	16	3039	2874	165	63	61	2			
<b>6847</b>	<b>6818</b>	<b>29</b>	<b>259</b>	<b>257</b>	<b>2</b>	<b>887</b>	<b>869</b>	<b>18</b>	<b>5026</b>	<b>4792</b>	<b>234</b>	<b>291</b>	<b>289</b>	<b>2</b>			

8

9

10

Segue : TAVOLA XXIII.

Classe	Sottoclasse	PROFESSIONI E CONDIZIONI a) padroni di aziende, amministratori, direttori, b) impiegati, c) artigiani indipendenti, d) operai salariati, garzoni.	Posizione	Segue : PROVINCIA DI MESSINA										
				Segue : C I R C O N D A R I										
				MESSINA			MISTRETTA			PATTI				
				M	F	M	M	F	M	F	M	F		
<b>11</b>		<b>INDUSTRIA DELLA CARTA.</b>												
	43	Cernitori e lavoratori di stracci, ecc.		5	1	4	3	3	—	—	—	—	—	—
	44	Fabbricanti di cellulosa, pasta di legno ; addetti alle cartiere, ecc.....		—	—	—	—	—	—	—	—	—	—	—
	45	Fabbricanti di oggetti di carta e cartone .....		40	35	5	—	—	—	—	1	1	—	—
		<i>a</i>		—	—	—	—	—	—	—	—	—	—	—
		<i>b</i>		—	—	—	—	—	—	—	—	—	—	—
		<i>c</i>		16	16	—	3	3	—	—	1	1	—	—
		<i>d</i>		29	20	9	—	—	—	—	—	—	—	—
		<b>Totale classe 11</b>		<b>45</b>	<b>36</b>	<b>9</b>	<b>3</b>	<b>3</b>	<b>—</b>	<b>—</b>	<b>1</b>	<b>1</b>	<b>—</b>	<b>—</b>
<b>12</b>		<b>INDUSTRIE CHE UTILIZZANO MATERIALI DIVERSI.</b>												
	46	Fabbricanti di spazzole, pettini, forcelle, bottoni, giocattoli, ecc.....		—	—	—	—	—	—	—	—	—	—	—
		<i>a</i>		—	—	—	—	—	—	—	—	—	—	—
		<i>b</i>		—	—	—	—	—	—	—	—	—	—	—
		<i>c</i>		4	3	1	—	—	—	—	—	—	—	—
		<i>d</i>		11	10	1	—	—	—	—	3	3	—	—
		<b>Totale classe 12</b>		<b>15</b>	<b>13</b>	<b>2</b>	<b>—</b>	<b>—</b>	<b>—</b>	<b>—</b>	<b>3</b>	<b>3</b>	<b>—</b>	<b>—</b>
<b>13</b>		<b>PRODUZIONE E PRIMA LAVORAZIONE DEI METALLI.</b>												
	47	Fonditori, affinatori, ecc. ....		2	2	—	—	—	—	—	—	—	—	—
		<i>a</i>		—	—	—	—	—	—	—	—	—	—	—
		<i>b</i>		—	—	—	—	—	—	—	—	—	—	—
		<i>d</i>		49	49	—	—	—	—	—	3	3	—	—
		<b>Totale classe 13</b>		<b>51</b>	<b>51</b>	<b>—</b>	<b>—</b>	<b>—</b>	<b>—</b>	<b>—</b>	<b>3</b>	<b>3</b>	<b>—</b>	<b>—</b>
<b>14</b>		<b>SUCCESSIVE LAVORAZIONI DEI METALLI.</b>												
	48	Fabbri, ramai, stagnai, ecc.....		—	—	—	—	—	—	—	—	—	—	—
		<i>a</i>		—	—	—	—	—	—	—	—	—	—	—
		<i>b</i>		—	—	—	—	—	—	—	—	—	—	—
		<i>c</i>		600	600	—	180	180	—	—	355	355	—	—
				957	955	2	70	70	—	—	150	150	—	—
		<b>Totale classe 14</b>		<b>1557</b>	<b>1555</b>	<b>2</b>	<b>250</b>	<b>250</b>	<b>—</b>	<b>—</b>	<b>505</b>	<b>505</b>	<b>—</b>	<b>—</b>
<b>15</b>		<b>COSTRUZIONI MECCANICHE IN GENERE, LAVORAZIONE METALLI PREZIOSI, ECC.</b>												
	49	Fabbricanti di macchine agricole e industriali, ecc.....		885	882	3	2	2	—	—	19	19	—	—
	50	Costruttori di apparecchi fisici, pesi e misure, strumenti musicali, ecc.		11	11	—	—	—	—	—	2	2	—	—
	51	Fabbricanti di armi da fuoco e di proiettili .....		52	51	1	2	2	—	—	6	6	—	—

PROVINCIA DI PALERMO																Sottoclasse	Classe
COMUNI aventi un Centro di almeno 15 000 abitanti																	
TOTALE			BAGHERIA			MONREALE			PALERMO			PARTINICO					
MF	M	F	MF	M	F	MF	M	F	MF	M	F	MF	M	F			
8	4	4	—	—	—	—	—	—	2	2	—	—	—	—	43	11	
—	—	—	1	1	—	—	—	—	7	2	5	—	—	—	44		
42	37	5	—	—	—	—	—	—	164	144	20	—	—	—	45		
—	—	—	—	—	—	—	—	—	7	5	2	—	—	—			
—	—	—	—	—	—	—	—	—	—	—	—	—	—	—			
21	21	—	—	—	—	—	—	—	41	41	—	—	—	—			
29	20	9	1	1	—	—	—	—	125	102	23	—	—	—			
50	41	9	1	1	—	—	—	—	173	148	25	—	—	—			
—	—	—	—	—	—	—	—	—	—	—	—	—	—	—		12	
—	—	—	—	—	—	—	—	—	—	—	—	—	—	—	46		
5	4	1	—	—	—	—	—	—	14	9	5	—	—	—			
14	13	1	—	—	—	—	—	—	44	34	10	—	—	—			
19	17	2	—	—	—	—	—	—	58	43	15	—	—	—		13	
—	—	—	—	—	—	—	—	—	—	—	—	—	—	—			
2	2	—	—	—	—	—	—	—	1	1	—	—	—	—	47		
—	—	—	—	—	—	—	—	—	2	2	—	—	—	—			
53	53	—	1	1	—	1	1	—	245	245	—	—	—	—			
55	55	—	1	1	—	1	1	—	248	248	—	—	—	—			
—	—	—	—	—	—	—	—	—	—	—	—	—	—	—		14	
—	—	—	—	—	—	—	—	—	2	2	—	—	—	—	48		
1447	1447	—	55	55	—	88	88	—	709	709	—	39	39	—			
1375	1373	2	128	126	2	43	43	—	1919	1911	8	44	44	—			
2822	2820	2	183	181	2	131	131	—	2630	2622	8	83	83	—			
—	—	—	—	—	—	—	—	—	—	—	—	—	—	—			
963	960	3	5	5	—	8	8	—	3913	3907	6	4	4	—	49		
13	13	—	—	—	—	—	—	—	47	47	—	—	—	—	50		
63	62	1	1	1	—	2	2	—	23	23	—	1	1	—	51		

Segue : TAVOLA XXIII.

		Segue : PROVINCIA DI MESSINA													
Classe	Sottoclasse	PROFESSIONI E CONDIZIONI a) padroni di aziende, amministratori, direttori, b) impiegati, c) artigiani indipendenti, d) operai salarati, garzoni.	Posizione	Segue : C I R C O N D A R I											
				MESSINA			MISTRETTA			PATTI					
				M	F	M	F	M	F	M	F				
16	52	Costruttori di apparecchi elettrici. . . .		5	5	—	—	—	—	—	—	—	—	—	
	53	Orologiai . . . . .		118	44	74	4	4	—	18	18	—	—	—	
	54	Orefici, argentieri, ecc. . . . .		103	103	—	3	3	—	7	7	—	—	—	
			<i>a</i>	13	12	1	—	—	—	1	1	—	—	—	
			<i>b</i>	9	9	—	—	—	—	1	1	—	—	—	
			<i>c</i>	52	52	—	4	4	—	17	17	—	—	—	
			<i>d</i>	1100	1023	77	7	7	—	33	33	—	—	—	
		Totale classe 15		<b>1174</b>	<b>1096</b>	<b>78</b>	<b>11</b>	<b>11</b>	<b>—</b>	<b>52</b>	<b>52</b>	<b>—</b>	<b>—</b>	<b>—</b>	
		PREPARAZIONE E LAVORAZIONE DEI MINERALI.													
	55	Scalpellini, marmisti, segatori di pietra, ecc. . . . .		344	344	—	74	74	—	107	107	—	—	—	
	56	Mosaicisti; scultori in pietra e in marmo, ecc. . . . .		27	27	—	1	1	—	4	4	—	—	—	
	57	Fornaci (gesso, calce, cemento, ecc.).		183	181	2	13	13	—	46	46	—	—	—	
	58	Fabbricanti di maioliche, porcellane, terrecotte, ecc. . . . .		33	31	2	388	373	15	228	228	—	—	—	
	59	Vetrai; fabbricanti di perle. . . . .		1	1	—	—	—	—	—	—	—	—	—	
	60	Asfaltisti e cementisti. . . . .		169	169	—	1	1	—	11	11	—	—	—	
		<i>a</i>	21	21	—	—	—	—	6	6	—	—	—		
		<i>b</i>	—	—	—	—	—	—	—	—	—	—	—		
		<i>c</i>	72	72	—	89	88	1	43	43	—	—	—		
		<i>d</i>	664	660	4	388	374	14	347	347	—	—	—		
	Totale classe 16		<b>757</b>	<b>753</b>	<b>4</b>	<b>477</b>	<b>462</b>	<b>15</b>	<b>396</b>	<b>396</b>	<b>—</b>	<b>—</b>	<b>—</b>		
17	COSTRUZIONI EDILIZIE, STRADALI E IDRAULICHE.														
	61	Costruttori, imprenditori, ecc. . . . .		357	357	—	23	23	—	17	17	—	—	—	
	62	Muratori . . . . .		2457	2457	—	511	511	—	945	945	—	—	—	
	63	Manovali, braccianti, ecc. . . . .		7243	7231	12	260	257	3	848	848	—	—	—	
	64	Stuccatori, imbianchini, decoratori, ecc. . . . .		434	434	—	19	19	—	24	24	—	—	—	
	65	Fumisti, docciatori, pontaroli, ecc. . . . .		12	12	—	3	3	—	—	—	—	—	—	
			<i>a</i>	357	357	—	23	23	—	17	17	—	—	—	
			<i>c</i>	41	41	—	5	5	—	5	5	—	—	—	
		<i>d</i>	10105	10093	12	788	785	3	1812	1812	—	—	—		
	Totale classe 17		<b>10503</b>	<b>10491</b>	<b>12</b>	<b>816</b>	<b>813</b>	<b>3</b>	<b>1834</b>	<b>1834</b>	<b>—</b>	<b>—</b>	<b>—</b>		

P R O V I N C I A   D I   P A L E R M O															Sottoclasse	Classe
COMUNI aventi un Centro di almeno 15 000 abitanti																
TOTALE			BAGHERIA			MONREALE			PALERMO			PARTINICO				
MF	M	F	MF	M	F	MF	M	F	MF	M	F	MF	M	F		
5	5	—	—	—	—	—	—	—	19	18	1	—	—	—	52	
159	85	74	3	3	—	1	1	—	154	133	1	—	—	—	53	
143	143	—	1	1	—	2	2	—	644	632	12	5	5	—	54	
14	13	1	—	—	—	—	—	—	56	56	—	—	—	—		
12	12	—	—	—	—	—	—	—	75	75	—	1	1	—		
94	94	—	4	4	—	3	3	—	144	142	2	4	4	—		
1226	1149	77	6	6	—	10	10	—	4505	4487	18	5	5	—		
<b>1346</b>	<b>1268</b>	<b>78</b>	<b>10</b>	<b>10</b>	—	<b>13</b>	<b>13</b>	—	<b>4780</b>	<b>4760</b>	<b>20</b>	<b>10</b>	<b>10</b>	—		
															16	
676	676	—	21	21	—	74	74	—	524	524	—	1	1	—	55	
46	46	—	—	—	—	—	—	—	65	65	—	3	3	—	56	
303	301	2	5	5	—	13	13	—	73	70	3	17	17	—	57	
681	664	17	—	—	—	—	—	—	77	59	18	1	1	—	58	
1	1	—	—	—	—	2	2	—	109	106	3	—	—	—	59	
195	195	—	3	3	—	1	1	—	322	322	—	5	5	—	60	
35	35	—	4	4	—	—	—	—	21	21	—	2	2	—		
—	—	—	—	—	—	—	—	—	7	7	—	—	—	—		
253	252	1	1	1	—	26	26	—	36	36	—	1	1	—		
1614	1596	18	24	24	—	64	64	—	1106	1082	24	24	24	—		
<b>1902</b>	<b>1833</b>	<b>19</b>	<b>29</b>	<b>29</b>	—	<b>90</b>	<b>90</b>	—	<b>1170</b>	<b>1146</b>	<b>24</b>	<b>27</b>	<b>27</b>	—		
															17	
439	439	—	3	3	—	3	3	—	193	193	—	1	1	—	61	
4616	4616	—	124	124	—	216	216	—	3251	3251	—	215	215	—	62	
8806	8753	53	116	115	1	56	56	—	1591	1590	1	20	20	—	63	
507	507	—	8	8	—	6	6	—	458	458	—	1	1	—	64	
17	17	—	—	—	—	4	4	—	159	159	—	—	—	—	65	
439	439	—	3	3	—	3	3	—	193	193	—	1	1	—		
53	53	—	1	1	—	1	1	—	71	71	—	—	—	—		
13893	13840	53	247	246	1	281	281	—	5388	5387	1	236	236	—		
<b>14385</b>	<b>14332</b>	<b>53</b>	<b>251</b>	<b>250</b>	<b>1</b>	<b>285</b>	<b>285</b>	—	<b>5652</b>	<b>5651</b>	<b>1</b>	<b>237</b>	<b>237</b>	—		

Segue : TAVOLA XXIII.

		Segue : PROVINCIA DI MESSINA												
Classe	Sottoclasse	PROFESSIONI E CONDIZIONI a) padroni di aziende, amministratori, direttori, b) impiegati, c) artigiani indipendenti, d) operai salariati, garzoni.	Posizione	Segue : C I R C O N D A R I										
				MESSINA			MISTRETTA			PATTI				
				M F	M	F	M F	M	F	M F	M	F		
<b>18</b>		<b>INDUSTRIA TESSILE (Seta, cotone, ecc.).</b>												
	66	Addetti alle industrie tessili.....	a	—	—	—	—	—	—	—	—	—	—	—
			b	—	—	—	—	—	—	—	—	—	—	—
			c	178	9	169	125	2	123	345	5	340		
			d	231	13	218	148	2	146	963	15	948		
		Totale classe 18		<b>409</b>	<b>22</b>	<b>387</b>	<b>273</b>	<b>4</b>	<b>269</b>	<b>1308</b>	<b>20</b>	<b>1288</b>		
<b>19</b>		<b>TESSUTI SPECIALI.</b>												
	67	Fabbricanti di nastri, passamani, ecc.		1	—	1	—	—	—	—	—	—	—	—
	68	Fabbricanti di tessuti a maglia. Retai.		59	—	59	9	—	9	6	—	6		
	69	Fabbricanti di cappelli e oggetti di feltro .....		6	5	1	—	—	—	1	1	—		
	70	Fabbricanti di impermeabili, tele ce- rate, ecc.....		—	—	—	—	—	—	—	—	—	—	—
			a	—	—	—	—	—	—	—	—	—	—	—
			b	—	—	—	—	—	—	—	—	—	—	—
			c	18	4	14	7	—	7	4	—	4		
			d	48	1	47	2	—	2	3	1	2		
		Totale classe 19		<b>66</b>	<b>5</b>	<b>61</b>	<b>9</b>	—	<b>9</b>	<b>7</b>	<b>1</b>	<b>6</b>		
<b>20</b>		<b>VESTIARIO, ARREDAMENTO DOMESTICO, NETTEZZA E ACCONCIATURA DELLA PERSONA.</b>												
	71	Addetti alla confezione della bianche- ria, ecc.....		241	1	240	531	1	530	205	—	205		
	72	Sarti.....		1918	726	1192	297	102	195	833	335	498		
	73	Tappezzieri, materassai, addobba- tori, ecc.....		64	61	3	23	1	22	—	—	—		
	74	Modiste, ricamatrici, ombrellai, ecc.		242	9	233	14	1	13	48	2	46		
	75	Lavandaie, stiratrici, smacchiatrici e tintori .....		254	22	232	98	4	94	42	8	34		
	76	Addetti ai bagni pubblici .....		—	—	—	—	—	—	—	—	—		
	77	Barbieri e parrucchieri .....		950	945	5	179	179	—	312	312	—		
			a	1	1	—	—	—	—	—	—	—		
			b	—	—	—	—	—	—	—	—	—		
			c	1585	834	751	876	168	708	798	416	382		
			d	2083	929	1154	266	120	146	642	241	401		
		Totale classe 20		<b>3669</b>	<b>1764</b>	<b>1905</b>	<b>1142</b>	<b>288</b>	<b>854</b>	<b>1440</b>	<b>657</b>	<b>783</b>		
<b>21</b>		<b>INDUSTRIE CHIMICHE.</b>												
	78	Addetti alla fabbricazione delle acque gassose e ghiaccio, ecc.....		14	14	—	3	3	—	—	—	—		
	79	Addetti alla fabbricazione dell'amido, dello zucchero e del glucosio.....		—	—	—	1	1	—	—	—	—		





egue: TAVOLA XXIII.

		Segue: PROVINCIA DI MESSINA										
Classe	Sottoclasse	PROFESSIONI E CONDIZIONI a) padroni di aziende, amministratori, direttori, b) impiegati, c) artigiani indipendenti, d) operai salariati, garzoni.	Posizione	Segue: C I R C O N D A R I								
				MESSINA			MISTRETTA			PATTI		
				M F	M	F	M F	M	F	M F	M	F
80		Addetti alle distillerie e raffinerie dell'alcool .....		8	6	2	—	—	—	2	2	—
81		Fabbricanti di birra, liquori, ecc .....		3	3	—	—	—	—	—	—	—
82		Addetti alla estrazione delle essenze per profumi, liquori, ecc.....		4	4	—	—	—	—	—	—	—
83		Fabbricanti di saponi, candele, colla, ecc .....		34	34	—	3	3	—	4	4	—
84		Addetti alla fabbricazione del caucciù, della celluloido, ecc.....		—	—	—	—	—	—	—	—	—
85		Addetti alla manifattura dei tabacchi.		2	2	—	2	—	2	—	—	—
86		Fabbricanti di fiammiferi .....		3	3	—	—	—	—	—	—	—
87		Fabbricanti di prodotti esplodenti. Pirotecnici.....		9	9	—	1	1	—	4	4	—
88		Fabbricanti di concimi chimici, materie coloranti, prodotti farmaceutici, ecc.		28	27	1	2	2	—	1	1	—
		<i>a</i>		31	31	—	3	3	—	—	—	—
		<i>b</i>		15	15	—	1	1	—	1	1	—
		<i>c</i>		1	1	—	2	2	—	3	3	—
		<i>d</i>		58	55	3	6	4	2	7	7	—
		Totale classe 21		105	102	3	12	10	2	11	11	—
22		INDUSTRIE POLIGRAFICHE.										
89		Addetti alle tipografie: compositori, ecc.		141	137	4	7	7	—	4	4	—
90		Addetti alle arti poligrafiche, ecc.....		16	16	—	—	—	—	—	—	—
91		Dattilografi, stenografi, ecc.....		26	4	22	1	1	—	—	—	—
		<i>a</i>		5	5	—	—	—	—	—	—	—
		<i>b</i>		26	4	22	1	1	—	—	—	—
		<i>c</i>		10	10	—	2	2	—	1	1	—
		<i>d</i>		142	138	4	5	5	—	3	3	—
		Totale classe 22		183	157	26	8	8	—	4	4	—
23		PRODUZIONE E DISTRIBUZIONE DI FORZA MOTRICE, LUCE, ACQUA, CALORE.										
92		Addetti alla produzione e distribuzione di forza motrice, luce, ecc.....		254	250	4	5	5	—	—	—	—
93		Addetti alla produzione del gas, ecc.		8	8	—	—	—	—	—	—	—
94		Addetti alla generazione del vapore ed agli impianti di acqua potabile, ecc.		17	17	—	1	1	—	2	2	—
		<i>a</i>		—	—	—	—	—	—	—	—	—
		<i>b</i>		23	19	4	—	—	—	—	—	—
		<i>c</i>		15	15	—	—	—	—	—	—	—
		<i>d</i>		241	241	—	6	6	—	2	2	—
		Totale classe 23		279	275	4	6	6	—	2	2	—

P R O V I N C I A   D I   P A L E R M O

C O M U N I   a v e n t i   u n   C e n t r o   d i   a l m e n o   1 5   0 0 0   a b i t a n t i

T O T A L E			C O M U N I   a v e n t i   u n   C e n t r o   d i   a l m e n o   1 5   0 0 0   a b i t a n t i												S o t t o c l a s s e	C l a s s e
M F	M	F	B A G H E R I A			M O N R E A L E			P A L E R M O			P A R T I N I C O				
			M F	M	F	M F	M	F	M F	M	F	M F	M	F		
12	10	2	—	—	—	4	4	—	8	8	—	1	1	—	80	
3	3	—	—	—	—	—	—	—	5	5	—	—	—	—	81	
4	4	—	—	—	—	—	—	—	14	13	1	—	—	—	82	
50	49	1	—	—	—	4	4	—	70	63	7	—	—	—	83	
—	—	—	—	—	—	—	—	—	1	1	—	—	—	—	84	
8	6	2	—	—	—	—	—	—	331	105	226	—	—	—	85	
3	3	—	—	—	—	—	—	—	2	2	—	1	1	—	86	
18	18	—	1	1	—	—	—	—	22	21	1	1	1	—	87	
32	31	1	2	2	—	3	3	—	274	268	6	1	1	—	88	
39	39	—	—	—	—	—	—	—	49	48	1	3	3	—		
19	19	—	1	1	—	3	3	—	109	86	23	1	1	—		
10	10	—	—	—	—	—	—	—	13	13	—	—	—	—		
83	77	6	2	2	—	8	8	—	608	384	219	1	1	—		
<b>151</b>	<b>145</b>	<b>6</b>	<b>3</b>	<b>3</b>	—	<b>11</b>	<b>11</b>	—	<b>774</b>	<b>531</b>	<b>243</b>	<b>5</b>	<b>5</b>	—		
161	157	4	1	1	—	12	11	1	662	654	8	1	1	—	22	
16	16	—	—	—	—	—	—	—	76	74	2	—	—	—	89	
27	5	22	—	—	—	6	—	6	241	9	232	2	—	2	90	
5	5	—	—	—	—	—	—	—	30	30	—	—	—	—		
27	5	22	—	—	—	6	—	6	255	22	233	2	—	1		
13	13	—	—	—	—	—	—	—	31	31	—	—	—	—		
159	155	4	1	1	—	12	11	1	668	654	9	1	1	—		
<b>204</b>	<b>178</b>	<b>26</b>	<b>1</b>	<b>1</b>	—	<b>18</b>	<b>11</b>	<b>7</b>	<b>979</b>	<b>787</b>	<b>242</b>	<b>3</b>	<b>1</b>	<b>2</b>		
311	307	4	2	2	—	5	5	—	915	912	3	5	5	—	23	
8	8	—	—	—	—	—	—	—	335	330	5	—	—	—	92	
21	21	—	—	—	—	2	2	—	54	54	—	—	—	—	93	
1	1	—	1	1	—	—	—	—	7	7	—	—	—	—		
27	23	4	—	—	—	—	—	—	155	150	5	—	—	—		
20	20	—	—	—	—	—	—	—	37	37	—	—	—	—		
292	292	—	1	1	—	7	7	—	1105	1102	3	5	5	—		
<b>340</b>	<b>336</b>	<b>4</b>	<b>2</b>	<b>2</b>	—	<b>7</b>	<b>7</b>	—	<b>1304</b>	<b>1296</b>	<b>8</b>	<b>5</b>	<b>5</b>	—		



**PROVINCIA DI PALERMO**

COMUNI aventi un Centro di almeno 15000 abitanti

TOTALE			COMUNI aventi un Centro di almeno 15000 abitanti												Sottoclasse	Classe
			BAGHERIA			MONREALE			PALERMO			PARTINICO				
M F	M	F	M F	M	F	M F	M	F	M F	M	F	M F	M	F		
4482	4476	6	294	293	1	252	251	1	4561	4555	6	159	159	—	95	24
2917	2883	34	62	62	—	30	30	—	3949	3931	18	25	25	—	96	
2471	2470	1	—	—	—	2	2	—	3797	3797	—	1	1	—	97	
214	179	35	5	5	—	82	81	1	479	447	32	20	20	—	98	
1059	951	108	12	11	1	17	15	2	1180	1031	149	9	9	—	99	
555	551	4	21	21	—	51	50	1	570	562	8	16	14	2	100	
33	27	6	—	—	—	—	—	—	69	63	6	—	—	—		
2032	1930	102	34	33	1	20	17	3	2758	2612	146	17	17	—		
1839	1839	—	31	31	—	111	111	—	976	976	—	59	59	—		
7794	7714	80	329	328	1	303	301	2	10733	10672	61	154	152	2		
<b>11698</b>	<b>11510</b>	<b>188</b>	<b>394</b>	<b>392</b>	<b>2</b>	<b>434</b>	<b>429</b>	<b>5</b>	<b>14536</b>	<b>14323</b>	<b>213</b>	<b>230</b>	<b>228</b>	<b>2</b>		
155	154	1	4	4	—	1	1	—	186	177	9	3	3	—	101	25
—	—	—	—	—	—	—	—	—	—	—	—	—	—	—		
210	173	37	3	3	—	6	6	—	46	45	1	1	1	—		
5476	4854	622	23	23	—	167	167	—	9808	9641	167	17	16	1		
<b>5841</b>	<b>5181</b>	<b>660</b>	<b>30</b>	<b>30</b>	—	<b>174</b>	<b>174</b>	—	<b>10040</b>	<b>9863</b>	<b>177</b>	<b>21</b>	<b>20</b>	<b>1</b>		
820	807	13	27	27	—	4	4	—	928	730	198	16	16	—		
2118	1990	128	35	34	1	29	20	9	3392	2984	408	21	19	2		
15977	12905	3072	420	407	13	1650	1182	468	10560	7517	3043	616	559	57		
46040	41219	4821	1619	1566	53	2142	1744	398	54189	49120	5069	760	726	34		
<b>64955</b>	<b>56921</b>	<b>8034</b>	<b>2101</b>	<b>2034</b>	<b>67</b>	<b>3825</b>	<b>2950</b>	<b>875</b>	<b>69069</b>	<b>60351</b>	<b>8718</b>	<b>1413</b>	<b>1320</b>	<b>93</b>		
68	68	—	14	14	—	—	—	—	68	68	—	8	8	—	102	26
147	118	29	9	9	—	2	2	—	124	119	5	6	6	—	103	
112	74	38	16	16	—	7	5	2	187	171	16	19	9	10	104	
169	150	19	13	13	—	7	7	—	397	390	7	27	25	2	105	
61	58	3	2	2	—	—	—	—	147	140	7	11	9	2	106	

Segue : TAVOLA XXIII.

		Segue : PROVINCIA DI MESSINA										
Classe	Sottoclasse	PROFESSIONI E CONDIZIONI a) padroni di aziende, amministratori, direttori, b) impiegati, c) artigiani indipendenti, d) operai salariati, garzoni.	Posizione	Segue : C I R C O N D A R I								
				MESSINA			MISTRETTA			PATTI		
				M F	M	F	M F	M	F	M F	M	F
	107	Venditori di uova, latte, frutta, pesce, erbaggi, ecc.....		1837	1532	305	138	114	24	359	318	41
	108	Venditori di droghe, generi alimentari, ecc.....		51	48	3	3	3	—	7	7	—
			<i>a</i>	2196	1838	358	168	134	34	386	342	44
			<i>b</i>	1	1	—	—	—	—	—	—	—
			<i>d</i>	75	75	—	3	3	—	10	10	—
		Totale classe 26		<b>2272</b>	<b>1914</b>	<b>358</b>	<b>171</b>	<b>137</b>	<b>34</b>	<b>396</b>	<b>352</b>	<b>44</b>
<b>27</b>		VENDITA DI GENERI NON ALIMENTARI.										
	109	Venditori di combustibili solidi, ecc.		76	72	4	68	67	1	44	44	—
	110	Venditori di mobili, strumenti musicali, ecc.....		10	9	1	—	—	—	2	2	—
	111	Venditori di oggetti di pelo, cuoio, calzature, guanti, ecc.....		77	74	3	18	17	1	24	24	—
	112	Venditori di spazzole, pettini, coralli, ventagli, giocattoli, ecc.....		18	16	2	2	2	—	2	2	—
	113	Venditori di oggetti di cancelleria, libri, giornali, ecc.....		23	21	2	1	1	—	1	1	—
	114	Venditori di prodotti metallurgici, armi, macchine, ecc.....		62	61	1	2	2	—	10	10	—
	115	Gioiellieri, orefici, antiquari, ecc.....		63	61	2	5	5	—	7	6	1
	116	Venditori di vetri, ceramiche, laterizi, ecc.....		115	109	6	5	5	—	5	4	1
	117	Venditori di filati, tessuti, mercerie, vestiario, ecc.....		253	212	41	72	53	19	96	87	9
	118	Venditori di materiale sanitario, articoli di gomma, ecc.....		4	4	—	—	—	—	—	—	—
			<i>a</i>	664	603	61	126	105	21	190	179	11
			<i>b</i>	28	27	1	—	—	—	—	—	—
			<i>d</i>	9	9	—	47	47	—	1	1	—
		Totale classe 27		<b>701</b>	<b>639</b>	<b>62</b>	<b>173</b>	<b>152</b>	<b>21</b>	<b>191</b>	<b>180</b>	<b>11</b>
<b>28</b>		VENDITA DI MERCI DIVERSE E NON SPECIFICATE.										
	119	Venditori di oggetti usati e di rifiuto.		26	26	—	2	2	—	23	23	—
	120	Venditori di merci e derrate diverse (senz'altra specificazione) .....		130	106	24	20	12	8	3	—	3
	121	Venditori di merci e derrate non specificate .....		1827	1655	172	132	90	42	425	375	50
	122	Venditori ambulanti .....		262	224	38	20	18	2	58	54	4
			<i>a</i>	2217	1985	232	173	121	52	503	446	57
			<i>b</i>	14	12	2	—	—	—	—	—	—
			<i>d</i>	14	14	—	1	1	—	6	6	—
		Totale classe 28		<b>2245</b>	<b>2011</b>	<b>234</b>	<b>174</b>	<b>122</b>	<b>52</b>	<b>509</b>	<b>452</b>	<b>57</b>

PROVINCIA DI PALERMO															Sottoclasse	Classe
COMUNI aventi un Centro di almeno 15 000 abitanti																
TOTALE			BAGHERIA			MONREALE			PALERMO			PARTINICO				
MF	M	F	MF	M	F	MF	M	F	MF	M	F	MF	M	F		
2994	2526	468	152	143	9	327	316	11	3506	3333	173	83	78	5	107	
70	65	5	2	2	—	3	2	1	42	30	12	4	3	1	108	
3521	2960	561	192	183	9	335	321	14	4030	3825	205	151	131	20		
1	1	—	—	—	—	—	—	—	69	66	3	—	—	—		
99	98	1	16	16	—	11	11	—	372	360	12	7	7	—		
<b>3621</b>	<b>3059</b>	<b>562</b>	<b>208</b>	<b>199</b>	<b>9</b>	<b>346</b>	<b>332</b>	<b>14</b>	<b>4471</b>	<b>4251</b>	<b>220</b>	<b>158</b>	<b>138</b>	<b>20</b>		
226	217	9	4	4	—	9	9	—	394	378	16	8	7	1	109	
13	12	1	1	1	—	1	1	—	62	59	3	3	3	—	110	
132	127	5	3	3	—	10	10	—	323	308	15	2	1	1	111	
26	24	2	—	—	—	1	1	—	67	61	6	—	—	—	112	
29	27	2	1	1	—	—	—	—	160	147	13	—	—	—	113	
79	78	1	—	—	—	—	—	—	125	125	—	4	3	1	114	
100	94	6	—	—	—	4	4	—	264	260	4	10	10	—	115	
140	132	8	17	15	2	—	—	—	127	121	6	2	2	—	116	
512	422	90	34	29	5	58	18	40	1137	999	138	35	24	11	117	
5	5	—	—	—	—	—	—	—	37	37	—	—	—	—	118	
1177	1054	123	58	51	7	81	41	40	2164	1991	173	61	47	14		
28	27	1	—	—	—	1	1	—	430	409	21	3	3	—		
57	57	—	2	2	—	1	1	—	102	95	7	—	—	—		
<b>1262</b>	<b>1138</b>	<b>124</b>	<b>60</b>	<b>53</b>	<b>7</b>	<b>83</b>	<b>43</b>	<b>40</b>	<b>2696</b>	<b>2495</b>	<b>201</b>	<b>64</b>	<b>50</b>	<b>14</b>		
56	55	1	—	—	—	3	3	—	109	91	18	—	—	—	119	
175	136	39	5	4	1	1	1	—	72	66	6	4	3	1	120	
3034	2605	429	42	38	4	116	109	7	2993	2903	90	31	28	3	121	
433	374	59	22	20	2	43	41	2	1448	1414	34	15	13	2	122	
3657	3133	524	69	62	7	157	148	9	4335	4220	115	50	44	6		
14	12	2	—	—	—	1	1	—	175	155	20	—	—	—		
27	25	2	—	—	—	5	5	—	112	99	13	—	—	—		
<b>3698</b>	<b>3170</b>	<b>528</b>	<b>69</b>	<b>62</b>	<b>7</b>	<b>163</b>	<b>154</b>	<b>9</b>	<b>4622</b>	<b>4474</b>	<b>148</b>	<b>50</b>	<b>44</b>	<b>6</b>		

2

28

Segue : TAVOLA XXIII.

Classe	Sottoclasse	PROFESSIONI E CONDIZIONI a) padroni di aziende, amministratori, direttori, b) impiegati, c) artigiani indipendenti, d) operai salarati, garzoni.	Posizione	Segue : PROVINCIA DI MESSINA															
				Segue : C I R C O N D A R I															
				MESSINA			MISTRETTA			PATTI									
				MF	M	F	MF	M	F	MF	M	F							
<b>29</b>		<b>ESERCIZI PUBBLICI.</b>																	
123		Proprietari e personale di alberghi e pensioni ; locandieri, affittacamere, ecc.....		185	103	82	9	7	2	26	8	18							
124		Proprietari e personale di trattorie, osterie, bottiglierie, ecc.....		493	402	91	62	56	6	79	59	20							
125		Proprietari e personale di caffè, liquorerie, birrerie, ecc.....		95	82	13	6	4	2	27	24	3							
126		Rivenditori di sale e tabacchi.....		121	84	37	18	12	6	33	23	10							
127		Appaltatori, impresari di spettacoli pubblici e personale non artistico dei medesimi .....		12	11	1	—	—	—	2	2	—							
			a	508	328	180	54	38	16	126	80	46							
			b	14	8	6	—	—	—	1	1	—							
			d	384	346	38	41	41	—	40	35	5							
		<b>Totale classe 29</b>		<b>906</b>	<b>682</b>	<b>224</b>	<b>95</b>	<b>79</b>	<b>16</b>	<b>167</b>	<b>116</b>	<b>51</b>							
<b>30</b>		<b>ISTITUTI DI EMISSIONE, CREDITO, CAMBIO, ASSICURAZIONE, ECC.</b>																	
128		Personale di banche, borse, istituti di assicurazione, esattorie, ecc.....		215	204	11	6	5	1	15	14	1							
129		Spedizionieri, commissionari, rappresentanti .....		246	243	3	4	4	—	6	6	—							
130		Mediatori, sensali, stimatori, ecc.....		182	181	1	38	37	1	37	37	—							
131		Addetti alle aziende commerciali in genere .....		814	778	36	44	44	—	47	45	2							
			a	290	287	3	40	38	2	39	39	—							
			b	1167	1119	48	52	52	—	66	63	3							
		<b>Totale classe 30</b>		<b>1457</b>	<b>1406</b>	<b>51</b>	<b>92</b>	<b>90</b>	<b>2</b>	<b>105</b>	<b>102</b>	<b>3</b>							
			a	5875	5041	834	561	436	125	1244	1086	158							
			b	1224	1167	57	52	52	—	67	64	3							
			d	482	444	38	92	92	—	57	52	5							
		<b>Totale Commercio</b>		<b>7581</b>	<b>6652</b>	<b>929</b>	<b>7 5</b>	<b>580</b>	<b>125</b>	<b>1368</b>	<b>1202</b>	<b>166</b>							
		<b>AMMINISTRAZIONE PUBBLICA E PRIVATA</b>																	
<b>31</b>		<b>AMMINISTRAZIONE PUBBLICA.</b>																	
132		Personale diplomatico .....		1	1	—	—	—	—	—	—	—							
133		Impiegati e funzionari dello Stato.....		1153	1131	22	51	51	—	96	92	4							
134		Impiegati delle Provincie, dei Comuni, degli Istituti di beneficenza, ecc....		596	577	19	55	54	1	80	80	—							
		<b>Totale classe 31</b>		<b>1750</b>	<b>1709</b>	<b>41</b>	<b>106</b>	<b>105</b>	<b>1</b>	<b>176</b>	<b>172</b>	<b>4</b>							



PROVINCIA DI PALERMO																Sottoclasse	Classe
COMUNI aventi un Centro di almeno 15 000 abitanti																	
TOTALE			BAGHERIA			MONREALE			PALERMO			PARTINICO					
MF	M	F	MF	M	F	MF	M	F	MF	M	F	MF	M	F			
373	213	160	1	—	1	9	9	—	672	374	298	2	—	2	123	29	
710	571	139	19	17	2	75	65	10	1341	1243	98	12	11	1	124		
150	127	23	2	2	—	18	15	3	324	303	21	3	3	—	125		
213	150	63	11	4	7	9	6	3	147	106	41	7	6	1	126		
14	13	1	—	—	—	—	—	—	60	54	6	—	—	—	127		
840	539	301	20	11	9	76	60	16	1133	817	316	14	12	2			
31	24	7	—	—	—	—	—	—	95	68	27	—	—	—			
589	511	78	13	12	1	35	35	—	1316	1195	121	10	8	2			
<b>1460</b>	<b>1074</b>	<b>386</b>	<b>33</b>	<b>23</b>	<b>10</b>	<b>111</b>	<b>95</b>	<b>16</b>	<b>2544</b>	<b>2080</b>	<b>464</b>	<b>24</b>	<b>20</b>	<b>4</b>			
																	30
252	239	13	8	8	—	8	8	—	836	777	59	3	3	—	128		
266	263	3	7	7	—	4	4	—	799	791	8	8	8	—	129		
331	329	2	23	23	—	16	15	1	285	283	2	21	21	—	130		
934	893	41	20	20	—	28	28	—	3201	2960	241	14	14	—	131		
450	445	5	27	27	—	18	17	1	587	579	8	22	22	—			
1333	1279	54	31	31	—	38	38	—	4534	4232	302	24	24	—			
<b>1783</b>	<b>1724</b>	<b>59</b>	<b>58</b>	<b>58</b>	—	<b>56</b>	<b>55</b>	<b>1</b>	<b>5121</b>	<b>4811</b>	<b>310</b>	<b>46</b>	<b>46</b>	—			
9645	8131	1514	366	334	32	667	587	80	12249	11432	817	298	256	42			
1407	1343	64	31	31	—	40	40	—	5303	4930	373	27	27	—			
772	691	81	31	30	1	52	52	—	1902	1749	153	17	15	2			
<b>11824</b>	<b>10165</b>	<b>1659</b>	<b>428</b>	<b>395</b>	<b>33</b>	<b>759</b>	<b>679</b>	<b>80</b>	<b>19454</b>	<b>18111</b>	<b>1343</b>	<b>342</b>	<b>298</b>	<b>44</b>			
																31	
2	2	—	—	—	—	—	—	—	15	15	—	—	—	—	132		
1406	1377	29	12	12	—	20	20	—	2172	2111	61	24	21	3	133		
832	812	20	10	10	—	31	30	1	1462	1361	101	22	22	—	134		
<b>2240</b>	<b>2191</b>	<b>49</b>	<b>22</b>	<b>22</b>	—	<b>51</b>	<b>50</b>	<b>1</b>	<b>3649</b>	<b>3487</b>	<b>162</b>	<b>46</b>	<b>43</b>	<b>3</b>			

Segue : TAVOLA XXIII.

		Segue : PROVINCIA DI MESSINA													
Classe	Sottoclasse	PROFESSIONI E CONDIZIONI a) padroni di aziende, amministratori, direttori, b) impiegati, c) artigiani indipendenti, d) operai salariati, garzoni.	Posizione	Segue : C I R C O N D A R I											
				MESSINA			MISTRETTA			PATTI					
				M F	M	F	M F	M	F	M F	M	F			
<b>32</b>		<b>DIFESA DEL PAESE.</b>													
	135	Carabinieri Reali e Guardie di Finanza		917	917	—	130	130	—	208	208	—			
	136	Altri corpi dell'Esercito .....		2357	2357	—	38	38	—	23	23	—			
	137	Armata.....		112	112	—	—	—	—	2	2	—			
		Totale classe 32		<b>3386</b>	<b>3386</b>	—	<b>168</b>	<b>168</b>	—	<b>233</b>	<b>233</b>	—			
<b>33</b>		<b>CORPI ORGANIZZATI E PERSONALE DI SERVIZIO DI PUBBLICA AMMINISTRAZIONE.</b>													
	138	Addetti ai corpi organizzati al servizio dello Stato .....		80	80	—	18	18	—	16	16	—			
	139	Addetti ai corpi organizzati al servizio delle Province e dei Comuni.....		358	358	—	30	30	—	40	40	—			
	140	Personale di servizio dello Stato.....		83	72	11	8	8	—	5	4	1			
	141	Personale di servizio delle Province, dei Comuni, degli Istituti di beneficenza, ecc.....		189	147	42	25	16	9	29	23	6			
		Totale classe 33		<b>710</b>	<b>657</b>	<b>53</b>	<b>81</b>	<b>72</b>	<b>9</b>	<b>90</b>	<b>83</b>	<b>7</b>			
<b>34</b>		<b>AMMINISTRAZIONE PRIVATA.</b>													
	142	Impiegati di società, circoli sportivi, ecc., maestri di casa, intendenti, ecc.....		179	171	8	23	20	3	16	16	—			
<b>35</b>	143	<b>IMPIEGATI, COMMESSI E FATTORINI (senz'altra specificazione) .....</b>		<b>1331</b>	<b>1284</b>	<b>47</b>	<b>53</b>	<b>49</b>	<b>4</b>	<b>56</b>	<b>55</b>	<b>1</b>			
		<b>Totale Amministrazione pubblica e privata</b>		<b>7356</b>	<b>7207</b>	<b>149</b>	<b>431</b>	<b>414</b>	<b>17</b>	<b>571</b>	<b>559</b>	<b>12</b>			
		<b>CULTO, PROFESSIONI E ARTI LIBERALI</b>													
<b>36</b>		<b>CULTO.</b>													
	144	Sacerdoti e chierici del clero cattolico secolare.....		278	278	—	70	70	—	145	145	—			
	145	Fraati, monache, suore, laici e converse.		217	36	181	39	12	27	49	—	49			
	146	Pastori evangelici e ministri di altri culti .....		2	2	—	—	—	—	—	—	—			
	147	Impiegati della Curia pontificia, delle Curie vescovili e degli istituti ecclesiastici .....		1	1	—	—	—	—	—	—	—			
	148	Addetti al servizio delle chiese cattoliche. ....		36	34	2	15	14	1	35	35	—			
	149	Addetti ai templi di culto non cattolico		—	—	—	—	—	—	—	—	—			
		Totale classe 36		<b>534</b>	<b>351</b>	<b>183</b>	<b>124</b>	<b>96</b>	<b>28</b>	<b>229</b>	<b>180</b>	<b>49</b>			
<b>37</b>		<b>INSEGNAMENTO.</b>													
	150	Maestri, professori degli istituti pubblici e privati .....		1394	571	823	235	70	165	407	138	269			

P R O V I N C I A   D I   P A L E R M O																
C O M U N I   a v e n t i   u n   C e n t r o   d i   a l m e n o   1 5 0 0 0   a b i t a n t i																
T O T A L E			B A G H E R I A			M O N R E A L E			P A L E R M O			P A R T I N O			S o t t o c l a s s e	C l a s s e
M F	M	F	M F	M	F	M F	M	F	M F	M	F	M F	M	F		
1407	1407	—	26	26	—	68	68	—	3707	3707	—	36	36	—	135	32
2435	2435	—	4	4	—	1	1	—	3178	3178	—	3	3	—	136	
116	116	—	—	—	—	—	—	—	64	64	—	—	—	—	137	
<b>3958</b>	<b>3958</b>	—	<b>30</b>	<b>30</b>	—	<b>69</b>	<b>69</b>	—	<b>6949</b>	<b>6949</b>	—	<b>39</b>	<b>39</b>	—		33
130	130	—	1	1	—	—	—	—	426	426	—	1	1	—	138	34
498	498	—	7	7	—	8	8	—	441	441	—	7	7	—	139	
130	113	17	2	1	1	—	—	—	155	145	10	1	1	—	140	
274	214	60	8	8	—	17	12	5	411	310	101	7	5	2	141	35
<b>1032</b>	<b>955</b>	<b>77</b>	<b>18</b>	<b>17</b>	<b>1</b>	<b>25</b>	<b>20</b>	<b>5</b>	<b>1433</b>	<b>1322</b>	<b>111</b>	<b>16</b>	<b>14</b>	<b>2</b>		
249	236	13	8	8	—	7	5	2	633	604	34	2	2	—	142	
1530	1473	57	10	10	—	61	60	1	2623	2460	168	16	16	—	143	36
<b>9009</b>	<b>8813</b>	<b>196</b>	<b>88</b>	<b>87</b>	<b>1</b>	<b>213</b>	<b>204</b>	<b>9</b>	<b>15297</b>	<b>14822</b>	<b>475</b>	<b>119</b>	<b>114</b>	<b>5</b>		
592	592	—	13	13	—	36	36	—	481	481	—	14	14	—	144	
364	59	305	18	7	11	43	—	43	724	61	663	5	—	5	145	37
2	2	—	—	—	—	—	—	—	15	15	—	—	—	—	146	
1	1	—	—	—	—	—	—	—	10	10	—	—	—	—	147	
100	97	3	2	2	—	2	2	—	33	32	1	1	1	—	148	37
—	—	—	—	—	—	—	—	—	4	—	4	—	—	—	149	
<b>1059</b>	<b>751</b>	<b>308</b>	<b>33</b>	<b>22</b>	<b>11</b>	<b>81</b>	<b>38</b>	<b>43</b>	<b>1367</b>	<b>599</b>	<b>668</b>	<b>20</b>	<b>15</b>	<b>5</b>		
2478	951	1527	42	25	17	96	32	64	2484	854	1630	74	47	27	150	

Segue : TAVOLA XXIII.

		Segue : PROVINCIA DI MESSINA										
		Segue : C I R C O N D A R I										
Classe	Sottoclasse	PROFESSIONI E CONDIZIONI a) padroni di aziende, amministratori, direttori, b) impiegati, c) artigiani indipendenti, d) operai salarjati, garzoni.	Posizione	MESSINA			MISTRETTA			PATTI		
				M F	M	F	M F	M	F	M F	M	F
	151	Insegnanti di musica vocale e strumentale e di recitazione.....		74	67	7	6	6	—	13	13	—
	152	Maestri di ginnastica, scherma, equitazione, ballo, ecc.....		10	7	3	—	—	—	1	1	—
	153	Sacerdoti, monaci, monache, ecc., addetti all'insegnamento.....		65	13	52	20	3	17	7	2	—
		Totale classe 37		<b>1543</b>	<b>658</b>	<b>885</b>	<b>261</b>	<b>79</b>	<b>182</b>	<b>428</b>	<b>154</b>	<b>274</b>
<b>38</b>		PROFESSIONI SANITARIE.										
	154	Medici, chirurghi, ostetrici.....		228	224	4	38	38	—	116	115	—
	155	Dentisti.....		10	9	1	—	—	—	—	—	—
	156	Levatrici.....		146	—	146	33	—	33	53	—	53
	157	Veterinari.....		12	12	—	2	2	—	1	1	—
	158	Farmacisti (padroni e assistenti di farmacia).....		99	98	1	23	22	1	45	45	—
	159	Flebotomi, callisti, massaggiatori, manicure, ecc.....		3	3	—	—	—	—	1	1	—
	160	Infermieri.....		107	80	27	5	1	4	1	—	—
	161	Sacerdoti, monaci, monache, addetti all'assistenza.....		4	—	4	—	—	—	—	—	—
		Totale classe 38		<b>609</b>	<b>426</b>	<b>183</b>	<b>101</b>	<b>63</b>	<b>38</b>	<b>217</b>	<b>162</b>	<b>55</b>
<b>39</b>		PROFESSIONI LEGALI.										
	162	Avvocati, procuratori e causidici....		361	360	1	40	38	2	116	116	—
	163	Notai.....		48	48	—	14	14	—	16	16	—
		Totale classe 39		<b>409</b>	<b>408</b>	<b>1</b>	<b>54</b>	<b>52</b>	<b>2</b>	<b>132</b>	<b>132</b>	<b>—</b>
<b>40</b>		LETTERE E SCIENZE APPLICATE.										
	164	Letterati, pubblicisti, traduttori, ecc.		33	32	1	1	1	—	—	—	—
	165	Ingegneri e architetti.....		166	166	—	6	6	—	15	15	—
	166	Dottori in scienze agrarie, geometri, agrimensori, ecc.....		150	150	—	12	12	—	35	35	—
	167	Dottori in scienze commerciali, a giuristi, contabili, ecc.....		312	298	14	21	21	—	23	23	—
		Totale classe 40		<b>661</b>	<b>646</b>	<b>15</b>	<b>40</b>	<b>40</b>	<b>—</b>	<b>73</b>	<b>73</b>	<b>—</b>
<b>41</b>		ARTI BELLE.										
	168	Scultori, pittori, scenografi e miniatori		23	23	—	—	—	—	2	2	—
	169	Disegnatori e calligrafi.....		11	9	2	1	1	—	—	—	—
	170	Modelli.....		—	—	—	1	1	—	—	—	—



Segue: TAVOLA XXIII.

Classe	Sottoclasse	PROFESSIONI E CONDIZIONI a) padroni di aziende, amministratori, direttori, b) impiegati, c) artigiani indipendenti, d) operai salariati, garzoni.	Posizione	Segue: PROVINCIA DI MESSINA								
				Segue: C I R C O N D A R I								
				MESSINA			MISTRETTA			PATTI		
				M	F	M	M	F	M	F	M	F
	171	Compositori di musica, direttori d'orchestra e capibanda musicali.....		4	4	—	—	—	—	1	1	—
	172	Musicanti, suonatori ed organisti.....		61	53	8	7	7	—	16	16	—
	173	Artisti di canto, ecc.....		12	6	6	—	—	—	—	—	—
	174	Coreografi, ballerini, ecc.....		—	—	—	—	—	—	—	—	—
	175	Artisti drammatici, lirici, ecc.....		48	21	27	1	1	—	—	—	—
	176	Suggeritori, buttafuori, trovaroba.		3	3	—	—	—	—	—	—	—
	177	Artisti di compagnie equestri e di varietà; artisti cinematografici; burattinai, ecc.....		55	42	13	4	4	—	9	6	3
	178	Fotografi, ecc.....		53	53	—	—	—	—	6	5	1
		<b>Totale classe 41</b>		<b>270</b>	<b>214</b>	<b>56</b>	<b>14</b>	<b>14</b>	<b>—</b>	<b>34</b>	<b>30</b>	<b>4</b>
		<b>Totale Culto, professioni e arti liberali</b>		<b>4026</b>	<b>2703</b>	<b>1323</b>	<b>594</b>	<b>344</b>	<b>250</b>	<b>1113</b>	<b>731</b>	<b>382</b>
42		<b>ADDETTI AI SERVIZI DOMESTICI.</b>										
	179	Domestici, portieri, istitutrici, ecc...		1999	232	1767	190	38	152	747	100	647
		<b>CONDIZIONI NON PROFESSIONALI</b>										
43	180	PROPRIETARI, CAPITALISTI, AGIATI, BENESTANTI .....		2389	1349	1040	657	301	356	1312	815	497
44		<b>PENSIONATI.</b>										
	181	Pensionati di Amministrazione pubblica e privata.....		1224	914	310	88	61	27	184	112	72
	182	Pensionati di guerra.....		359	167	192	87	52	35	169	82	87
		<b>Totale classe 44</b>		<b>1583</b>	<b>1081</b>	<b>502</b>	<b>175</b>	<b>113</b>	<b>62</b>	<b>353</b>	<b>194</b>	<b>159</b>
45	183	STUDENTI, SEMINARISTI, COLLEGIALI.		15788	10481	5307	2365	1363	1002	4167	2870	1297
46	184	ATTENDENTI ALLE CURE DOMESTICHE.		89110	—	89110	18940	—	18940	33633	—	33633
47		<b>ALTRE CONDIZIONI NON PROFESSIONALI</b>										
	185	Persone senza professione, invalidi, disoccupati .....		1561	1420	141	124	119	5	244	220	24
		Ricoverati .....		1520	778	742	5	3	2	34	17	17
	186	Detenuti .....		338	313	25	57	54	3	33	30	3
	187	Mendicanti .....		74	33	41	18	6	12	31	16	15
	188	Prostitute .....		85	—	85	—	—	—	—	—	—
	189	<b>Totale classe 47</b>		<b>3578</b>	<b>2544</b>	<b>1024</b>	<b>204</b>	<b>182</b>	<b>22</b>	<b>342</b>	<b>283</b>	<b>59</b>
48	190	SENZA INDICAZIONE DI PROFESSIONE O CONDIZIONE .....		6097	6097	—	312	312	—	740	740	—
		<b>Totale Condizioni non professionali</b>		<b>118545</b>	<b>21552</b>	<b>96993</b>	<b>22653</b>	<b>2271</b>	<b>20382</b>	<b>40547</b>	<b>4902</b>	<b>35645</b>

PROVINCIA DI PALERMO																Sottoclasse	Classe
COMUNI aventi un Centro di almeno 15 000 abitanti																	
TOTALE			BAGHERIA			MONREALE			PALERMO			PARTINICO					
MF	M	F	MF	M	F	MF	M	F	MF	M	F	MF	M	F			
6	6	—	—	—	—	—	—	—	8	6	2	—	—	—	171		
99	91	8	2	2	—	40	35	5	55	46	9	—	—	—	172		
13	7	6	—	—	—	2	—	2	75	35	40	—	—	—	173		
—	—	—	—	—	—	1	1	—	5	—	5	—	—	—	174		
56	25	31	—	—	—	—	—	—	85	36	49	—	—	—	175		
3	3	—	—	—	—	—	—	—	2	2	—	—	—	—	176		
74	56	18	3	3	—	—	—	—	61	45	16	2	2	—	177		
75	72	3	2	2	—	—	—	—	120	117	3	2	2	—	178		
375	305	70	10	10	—	43	36	7	562	429	133	4	4	—			
6824	4460	2364	135	104	31	355	210	145	8146	5119	3027	172	120	52			
3578	440	3138	34	7	27	76	22	54	7865	978	6887	59	6	53	179	42	
6028	3314	2714	176	123	53	190	120	70	5209	1792	3417	430	265	165	180	43	
1747	1283	464	49	40	9	14	9	5	3036	1757	1279	25	17	8	181	44	
776	391	385	29	18	11	9	4	5	695	354	341	17	12	5	182		
2523	1674	849	78	58	20	23	13	10	3731	2111	1620	42	29	13			
26155	17152	9003	809	493	316	1225	770	455	33809	20856	12953	836	550	236	183	45	
173644	—	173644	7243	—	7243	7794	—	7794	116995	—	116995	7407	—	7407	184	46	
2385	2161	224	85	80	5	54	50	4	2428	2263	165	82	75	7			
1598	805	793	1	1	—	66	30	36	4657	1893	2764	11	—	11	185		
463	425	38	—	—	—	3	3	—	60	60	—	15	15	—	186		
167	79	88	3	1	2	3	3	—	38	18	20	8	3	5	187		
85	—	85	—	—	—	—	—	—	214	—	214	—	—	—	188		
4698	3470	1228	89	82	7	126	86	40	7397	4234	3163	116	93	23	189		
8582	8582	—	133	133	—	135	135	—	4326	4326	—	257	257	—	190	48	
221630	34192	187438	8528	889	7639	9493	1124	8369	171467	33319	138148	9088	1194	7894			

Segue : TAVOLA XXIII.

**Popolazione presente di età superiore a 10 anni  
nei Comuni aventi un Centro di almeno 15 000**

Classe	Sottoclasse	PROFESSIONI E CONDIZIONI a) padroni di aziende, amministratori, direttori, b) impiegati, c) artigiani indipendenti, d) operai salariati, garzoni.	Posizione	Segue : P R O V I N C I A										
				C I R C O N										
				Segue : COMUNI aventi un Centro di almeno 15 000 abitanti			CEFALÙ			CORLEONE				
				TERMINI IMERESE			M	F	F	M	F	F	M	F
			M	F	F	M	F	F	M	F	F			
		<b>AGRICOLTURA - CACCIA - PESCA</b>												
<b>1</b>		<b>AGRICOLTURA E CACCIA.</b>												
	1	Agricoltori che conducono terreni propri.....		1178	1104	74	11854	10426	1428	6586	6091	495		
	2	Enfiteuti ed utilisti .....		72	72	—	116	108	8	52	52	—		
	3	Fittavoli .....		12	11	1	341	329	12	1198	1166	32		
	4	Mezzadri e coloni .....		13	13	—	4897	4097	800	1432	1396	36		
	5	Contadini obbligati .....		3	3	—	53	52	1	75	75	—		
	6	Giornalieri di campagna, bifolchi, ecc.		940	919	21	10438	9100	1338	5849	4962	887		
	7	Fattori, agenti di campagna.....		6	4	2	165	163	2	16	16	—		
	8	Giardinieri, ortolani, ecc.....		228	220	8	166	151	15	51	49	2		
	9	Pastori, bovani e mandriani .....		55	55	—	2361	2335	26	718	714	4		
	10	Allevatori di animali, apicoltori, ecc.		—	—	—	5	5	—	—	—	—		
	11	Boscaioli, carbonai e taglialegna.....		2	2	—	90	88	2	13	13	—		
	12	Guardie campestri e guardaboschi privati .....		10	10	—	18	18	—	40	40	—		
	13	Cacciatori, raccoglitori di funghi, ecc., Totale classe 1		<b>2519</b>	<b>2413</b>	<b>106</b>	<b>30504</b>	<b>26872</b>	<b>3632</b>	<b>16030</b>	<b>14574</b>	<b>1456</b>		
<b>2</b>		<b>PESCA.</b>												
	14	Piscicultori .....		—	—	—	—	—	—	—	—	—		
	15	Pescatori e vallanti.....		301	301	—	266	266	—	2	2	—		
		Totale classe 2		<b>301</b>	<b>301</b>	<b>—</b>	<b>266</b>	<b>266</b>	<b>—</b>	<b>2</b>	<b>2</b>	<b>—</b>		
		<b>Totale Agricoltura - Caccia - Pesca</b>		<b>2820</b>	<b>2714</b>	<b>106</b>	<b>30770</b>	<b>27138</b>	<b>3632</b>	<b>16032</b>	<b>14576</b>	<b>1456</b>		
		<b>INDUSTRIA</b>												
<b>3</b>		<b>MINIERE.</b>												
	16	Minatori di metalli, solfo, combustibili fossili. Addetti alle ricerche minerarie .....	a	—	—	—	1	1	—	—	—	—		
			b	4	4	—	—	—	—	—	—	—		
			d	19	19	—	14	14	—	—	—	—		
		Totale classe 3		<b>23</b>	<b>23</b>	<b>—</b>	<b>15</b>	<b>15</b>	<b>—</b>	<b>—</b>	<b>—</b>	<b>—</b>		



**classificata secondo il sesso e la professione  
abitanti, nei Circondari e nelle Provincie.**

DI PALERMO									PROVINCIA DI SIRACUSA						Sottoclasse	Classe
DARI									COMUNI aventi un Centro di almeno 15000 abitanti							
PALERMO			TERMINI IMERSESE			TOTALE			AUGUSTA			AVOLA				
MF	M	F	MF	M	F	MF	M	F	MF	M	F	MF	M	F		
27231	25223	2008	10697	8912	1785	56368	50652	5716	392	358	34	875	839	36	1	
264	253	11	208	206	2	640	619	21	1	1	—	315	308	7	2	
412	392	20	2022	1992	30	3973	3879	94	283	283	—	13	13	—	3	
856	799	57	2459	2311	148	9644	8603	1041	138	138	—	79	78	1	4	
90	90	—	74	53	21	292	270	22	—	—	—	2	2	—	5	
33076	31392	1684	8126	7422	704	57489	52876	4613	2333	2318	15	2791	2748	43	6	
148	115	33	31	29	2	360	323	37	4	4	—	4	4	—	7	
2818	2798	20	429	418	11	3464	3416	48	19	19	—	38	37	1	8	
3350	3285	65	611	605	6	7040	6939	101	220	220	—	80	80	—	9	
20	20	—	—	—	—	25	25	—	—	—	—	1	1	—	10	
107	105	2	13	13	—	223	219	4	11	11	—	14	14	—	11	
174	174	—	46	46	—	278	278	—	1	1	—	3	3	—	12	
1	1	—	—	—	—	1	1	—	—	—	—	—	—	—	13	
<b>68547</b>	<b>64647</b>	<b>3900</b>	<b>24716</b>	<b>22007</b>	<b>2709</b>	<b>139797</b>	<b>128100</b>	<b>11697</b>	<b>3402</b>	<b>3353</b>	<b>49</b>	<b>4215</b>	<b>4127</b>	<b>88</b>		
—	—	—	—	—	—	—	—	—	—	—	—	—	—	—	14	
3573	3573	—	447	447	—	4288	4288	—	948	948	—	131	131	—	15	
<b>3573</b>	<b>3573</b>	—	<b>447</b>	<b>447</b>	—	<b>4288</b>	<b>4288</b>	—	<b>948</b>	<b>948</b>	—	<b>131</b>	<b>131</b>	—		
<b>72120</b>	<b>68220</b>	<b>3900</b>	<b>25163</b>	<b>22454</b>	<b>2709</b>	<b>144085</b>	<b>132388</b>	<b>11697</b>	<b>4350</b>	<b>4301</b>	<b>49</b>	<b>4346</b>	<b>4258</b>	<b>88</b>		
15	15	—	1	1	—	17	17	—	—	—	—	—	—	—	16	
6	6	—	5	5	—	11	11	—	—	—	—	—	—	—		
208	208	—	542	542	—	764	764	—	13	13	—	1	1	—		
<b>229</b>	<b>229</b>	—	<b>548</b>	<b>548</b>	—	<b>792</b>	<b>792</b>	—	<b>13</b>	<b>13</b>	—	<b>1</b>	<b>1</b>	—		

Segue: TAVOLA XXIII.

Classe	Sottoclasse	PROFESSIONI E CONDIZIONI a) padroni di aziende, amministratori, direttori, b) impiegati, c) artigiani indipendenti, d) operai salariati, garzoni.	Posizione	Segue: P R O V I N C I A																
				Segue: COMUNI aventi un Centro di almeno 15 000 abitanti			C I R C O N													
				TERMINI IMERESE			CEPALÙ			CORLEONE										
				M F	M	F	M F	M	F	M F	M	F								
4		CAVE DI OGNI GENERE.																		
	17	Cavatori di pietre, di mater ali da cementi, ecc .....	a	—	—	—	—	—	—	—	—	—	—	—	—	—	—	—	—	—
			b	—	—	—	—	—	—	—	—	—	—	—	—	—	—	—	—	—
			d	3	3	—	—	—	—	—	—	18	18	—	—	—	—	—	—	—
		Totale cas se 4		3	3	—	—	—	—	—	—	18	18	—	—	—	—	—	—	—
5		SALINE MARITTIME ED ACQUE MINERALI.																		
	18	Salinari ; addetti alla estrazione delle acque minerali .....	a	—	—	—	—	—	—	—	—	—	—	—	—	—	—	—	—	—
			b	—	—	—	—	—	—	—	—	—	—	—	—	—	—	—	—	—
			d	1	1	—	—	—	—	—	—	—	—	—	—	—	—	—	—	—
		Totale c asse 5		1	1	—	—	—	—	—	—	—	—	—	—	—	—	—	—	—
6		INDUSTRIA DEL LEGNO, DELLA PA- GLIA ED AFFINI.																		
	19	Addetti ai depositi del legname, sega- tori, ecc .....		2	2	—	3	3	—	—	—	5	4	—	—	—	—	—	—	1
	20	Falegnami, carrozzieri, carpentieri, ecc.		125	125	—	620	620	—	—	—	294	294	—	—	—	—	—	—	—
	21	Intagliatori, intarsiatori, ebanisti, ecc.		11	11	—	20	20	—	—	—	6	6	—	—	—	—	—	—	—
	22	Verniciatori e doratori in genere.....		1	1	—	—	—	—	—	—	2	2	—	—	—	—	—	—	—
	23	Fabbricanti di oggetti in truciolo e sughero .....		—	—	—	—	—	—	—	—	—	—	—	—	—	—	—	—	—
	24	Fabbricanti di oggetti in canna e simili.		4	4	—	—	—	—	—	—	1	1	—	—	—	—	—	—	—
	25	Fabbricanti di oggetti in paglia e fi- bre affini ; fabbricanti di cappelli di paglia, ecc .....		3	1	2	—	—	—	—	—	2	2	—	—	—	—	—	—	—
			a	—	—	—	—	—	—	—	—	—	—	—	—	—	—	—	—	—
			b	—	—	—	—	—	—	—	—	—	—	—	—	—	—	—	—	—
			c	65	65	—	410	410	—	—	—	226	225	—	—	—	—	—	—	1
			d	81	79	2	233	233	—	—	—	84	84	—	—	—	—	—	—	—
		Totale classe 6		146	144	2	643	643	—	—	—	310	309	—	—	—	—	—	—	1
7		INDUSTRIE CHE LAVORANO I CEREALI.																		
	26	Addetti ai depositi dei cereali .....		—	—	—	6	6	—	—	—	3	3	—	—	—	—	—	—	—
	27	Mugnai .....		33	33	—	186	183	3	—	—	98	98	—	—	—	—	—	—	—
	28	Fornai, pâstai e panettieri .....		117	111	6	154	129	25	—	—	183	82	104	—	—	—	—	—	—
	29	Pasticcieri, dolcieri, ecc.....		12	12	—	10	8	2	—	—	1	1	—	—	—	—	—	—	—
			a	7	7	—	14	14	—	—	—	5	2	3	—	—	—	—	—	—
			b	—	—	—	—	—	—	—	—	—	—	—	—	—	—	—	—	—
			c	17	15	2	194	176	18	—	—	207	122	85	—	—	—	—	—	—
			d	138	134	4	148	136	12	—	—	76	60	16	—	—	—	—	—	—
		Totale classe 7		162	156	6	356	326	30	—	—	288	184	104	—	—	—	—	—	—

DI PALERMO									PROVINCIA DI SIRACUSA						Sottoclasse	Classe
D A R I									COMUNI aventi un Centro di almeno 15 000 abitanti							
PALERMO			TERMINI IMERESE			TOTALE			AUGUSTA			AVOLA				
MF	M	F	MF	M	F	MF	M	F	MF	M	F	MF	M	F		
3	3	—	—	—	—	3	3	—	—	—	—	—	—	—	17	
518	518	—	6	6	—	542	542	—	—	—	—	108	108	—	5	
<b>521</b>	<b>521</b>	—	<b>6</b>	<b>6</b>	—	<b>545</b>	<b>545</b>	—	—	—	—	<b>108</b>	<b>108</b>	—	18	
—	—	—	—	—	—	—	—	—	—	—	—	—	—	—	6	
7	7	—	1	1	—	8	8	—	6	6	—	—	—	—	19	
7	7	—	1	1	—	8	8	—	6	6	—	—	—	—	20	
142	137	5	2	2	—	162	146	6	1	1	—	—	—	—	21	
4781	4781	—	401	401	—	6096	6096	—	138	138	—	165	165	—	22	
2234	2232	2	22	22	—	2282	2280	2	3	3	—	30	30	—	23	
711	708	3	2	2	—	715	712	3	1	1	—	—	—	—	24	
42	42	—	—	—	—	42	42	—	—	—	—	—	—	—	25	
278	217	61	4	4	—	283	222	61	—	—	—	5	5	—	7	
158	119	39	3	1	2	163	122	41	—	—	—	2	2	—	26	
18	18	—	—	—	—	18	18	—	—	—	—	—	—	—	27	
1	1	—	—	—	—	1	1	—	—	—	—	—	—	—	28	
2738	2708	35	258	258	—	3632	3506	36	87	87	—	68	68	—	29	
5589	5514	75	176	174	2	6082	6005	77	56	56	—	134	134	—	7	
<b>8346</b>	<b>8236</b>	<b>110</b>	<b>434</b>	<b>432</b>	<b>2</b>	<b>9733</b>	<b>9620</b>	<b>113</b>	<b>143</b>	<b>143</b>	—	<b>202</b>	<b>202</b>	—	26	
26	26	—	5	5	—	40	40	—	1	1	—	4	2	2	27	
497	490	7	113	113	—	894	884	10	17	17	—	19	19	—	28	
2835	2721	114	220	190	30	3395	3122	273	38	33	5	35	30	5	29	
330	325	5	12	12	—	353	346	7	3	3	—	3	3	—	7	
38	38	—	8	8	—	65	62	3	2	2	—	—	—	—	7	
3	3	—	—	—	—	3	3	—	—	—	—	—	—	—	7	
918	853	65	91	73	18	1410	1224	186	35	30	5	7	7	—	7	
2729	2668	61	251	239	12	3204	3108	101	22	22	—	54	47	7	7	
<b>3688</b>	<b>3562</b>	<b>126</b>	<b>350</b>	<b>320</b>	<b>30</b>	<b>4632</b>	<b>4392</b>	<b>290</b>	<b>59</b>	<b>54</b>	<b>5</b>	<b>61</b>	<b>54</b>	<b>7</b>		

Segue: TAVOLA XXIII.

Classe	Sottoclasse	PROFESSIONI E CONDIZIONI a) padroni di aziende, amministratori, direttori, b) impiegati, c) artigiani indipendenti, d) operai salariati, garzoni.	Posizione	Segue: PROVINCIA															
				CIRCON															
				Segue: COMUNI aventi un Centro di almeno 15 000 abitanti			CEPALÙ			CORLEONE									
				TERMINI IMERESE			M	F		M	F		M	F					
			M	F		M	F		M	F									
8		INDUSTRIE CHE UTILIZZANO FRUTTA, VERDURA E SEMI.																	
	30	Addetti alla conservazione dei foraggi, frutta, ecc.....		1	1	—	1	—	1	—	—	—	—	—	—	—	—	—	—
	31	Addetti agli stabilimenti enologici, ecc.		3	3	—	1	1	—	—	1	1	—	—	—	—	—	—	—
	32	Fabbricanti di sciroppi, conserve, ecc.		—	—	—	—	—	—	—	—	—	—	—	—	—	—	—	—
	33	Addetti alla lavorazione del caffè, alla fabbricazione dei frutti can- diti, ecc.....		5	5	—	1	—	1	—	—	—	—	—	—	—	—	—	—
		a		3	3	—	1	—	1	—	1	1	—	—	—	—	—	—	—
		b		—	—	—	1	1	—	—	—	—	—	—	—	—	—	—	—
		c		—	—	—	—	—	—	—	—	—	—	—	—	—	—	—	—
		d		6	6	—	1	—	1	—	—	—	—	—	—	—	—	—	—
			Totale classe 8		9	9	—	3	1	2	1	1	—	—	—	—	—	—	—
9		INDUSTRIE CHE UTILIZZANO PRODOTTI ANIMALI.																	
	34	Addetti alla lavorazione del latte, ecc.		1	1	—	5	5	—	—	—	—	—	—	—	—	—	—	—
	35	Addetti alla macellazione e conser- vazione della carne, ecc.....		8	8	—	4	4	—	—	3	3	—	—	—	—	—	—	—
	36	Addetti alla lavorazione del miele e della cera .....		1	1	—	1	1	—	—	1	1	—	—	—	—	—	—	—
		a		—	—	—	—	—	—	—	1	1	—	—	—	—	—	—	—
		b		—	—	—	—	—	—	—	—	—	—	—	—	—	—	—	—
		c		2	2	—	6	6	—	—	1	1	—	—	—	—	—	—	—
		d		8	8	—	4	4	—	—	2	2	—	—	—	—	—	—	—
			Totale classe 9		10	10	—	10	10	—	4	4	—	—	—	—	—	—	—
	10		INDUSTRIE CHE UTILIZZANO SPOGLIE ANIMALI.																
37		Addetti alla lavorazione del pelo, delle budella, ecc.....		—	—	—	—	—	—	—	—	—	—	—	—	—	—	—	—
38		Conciatori e lucidatori di pelli.....		2	2	—	2	2	—	—	1	1	—	—	—	—	—	—	—
39		Calzolai, orlatrici, ecc.....		206	206	—	1479	1472	7	—	830	828	—	—	—	—	—	—	2
40		Guantai; fabbricanti di articoli in pelle,		—	—	—	—	—	—	—	—	—	—	—	—	—	—	—	—
41		Sellai; fabbricanti di finimenti, ecc...		6	6	—	32	32	—	—	2	2	—	—	—	—	—	—	—
42		Pellicciai .....		—	—	—	—	—	—	—	—	—	—	—	—	—	—	—	—
		a		1	1	—	—	—	—	—	—	—	—	—	—	—	—	—	—
		b		—	—	—	—	—	—	—	—	—	—	—	—	—	—	—	—
		c		102	102	—	933	928	5	—	591	591	—	—	—	—	—	—	—
	d		111	111	—	580	578	2	—	242	240	—	—	—	—	—	—	2	
		Totale classe 10		214	214	—	1513	1506	7	833	831	—	—	—	—	—	—	2	

DI PALERMO									PROVINCIA DI SIRACUSA						Sottoclasse	Classe
D A R I									COMUNI aventi un Centro di almeno 15000 abitanti							
PALERMO			TERMINI IMERESE			TOTALE			AUGUSTA			AVOLA				
MF	M	F	MF	M	F	MF	M	F	MF	M	F	MF	M	F		
756	574	182	1	1	—	758	575	183	13	4	9	30	26	4	30	
42	42	—	3	3	—	47	47	—	—	—	—	1	—	1	31	
21	21	—	—	—	—	21	21	—	—	—	—	—	—	—	32	
177	168	9	5	5	—	183	173	10	1	1	—	—	—	—	33	
53	52	1	3	3	—	58	56	2	—	—	—	1	1	—		
12	12	—	—	—	—	13	13	—	—	—	—	—	—	—		
29	29	—	—	—	—	29	29	—	1	1	—	—	—	—		
902	712	190	6	6	—	909	718	191	13	4	9	30	25	5		
<b>996</b>	<b>805</b>	<b>191</b>	<b>9</b>	<b>9</b>	<b>—</b>	<b>1009</b>	<b>816</b>	<b>193</b>	<b>14</b>	<b>5</b>	<b>9</b>	<b>31</b>	<b>26</b>	<b>5</b>		
18	18	—	2	2	—	25	25	—	3	3	—	—	—	—	34	
103	102	1	18	17	1	128	126	2	1	1	—	2	2	—	35	
19	16	3	1	1	—	22	19	3	1	1	—	—	—	—	36	
5	4	1	1	1	—	7	6	1	—	—	—	—	—	—		
10	10	—	2	2	—	19	19	—	2	2	—	—	—	—		
125	122	3	18	17	1	149	145	4	3	3	—	2	2	—		
<b>140</b>	<b>136</b>	<b>4</b>	<b>21</b>	<b>20</b>	<b>1</b>	<b>175</b>	<b>170</b>	<b>5</b>	<b>5</b>	<b>5</b>	<b>—</b>	<b>2</b>	<b>2</b>	<b>—</b>		
13	10	3	—	—	—	13	10	3	—	—	—	—	—	—	37	
329	327	2	3	3	—	335	333	2	1	1	—	—	—	—	38	
7620	7392	228	1154	1150	4	11083	10842	241	301	297	4	232	231	1	39	
83	70	13	—	—	—	83	70	13	—	—	—	—	—	—	40	
236	233	3	19	19	—	289	286	3	3	3	—	7	7	—	41	
17	5	12	—	—	—	17	5	12	—	—	—	—	—	—	42	
18	18	—	2	2	—	20	20	—	—	—	—	—	—	—		
4072	3997	75	694	693	1	6290	6209	81	189	189	—	92	92	—		
4208	4022	186	480	477	3	5510	5317	193	116	112	4	147	146	1		
<b>8298</b>	<b>8037</b>	<b>261</b>	<b>1176</b>	<b>1172</b>	<b>4</b>	<b>11820</b>	<b>11546</b>	<b>274</b>	<b>305</b>	<b>301</b>	<b>4</b>	<b>239</b>	<b>238</b>	<b>1</b>		

Segue : TAVOLA XXIII.

Classe	Sottoclasse	PROFESSIONI E CONDIZIONI a) padroni di aziende, amministratori, direttori, b) impiegati, c) artigiani indipendenti, d) operai salarati, garzoni.	Posizione	Segue : P R O V I N C I A										
				Segue : COMUNI aventi un Centro di almeno 15 000 abitanti			C I R C O N							
				TERMINI IMERESE			CEFALÙ			CORLEONE				
				M	F		M	F		M	F			
<b>11</b>		<b>INDUSTRIA DELLA CARTA.</b>												
	43	Cernitori e lavoratori di stracci, ecc.		—	—	—	—	—	—	—	—	—	—	—
	44	Fabbricanti di cellulosa, pasta di legno ; addetti alle cartiere, ecc.....		—	—	—	—	—	—	—	—	—	—	—
	45	Fabbricanti di oggetti di carta e cartone .....		—	—	—	1	—	1	1	1	—	—	—
		<i>a</i>		—	—	—	—	—	—	—	—	—	—	—
		<i>b</i>		—	—	—	—	—	—	—	—	—	—	—
		<i>c</i>		—	—	—	—	—	—	1	1	—	—	—
		<i>d</i>		—	—	—	1	—	1	—	—	—	—	—
		<b>Totale classe 11</b>		—	—	—	<b>1</b>	—	<b>1</b>	<b>1</b>	<b>1</b>	—	—	—
<b>12</b>		<b>INDUSTRIE CHE UTILIZZANO MATERIALI DIVERSI.</b>												
	46	Fabbricanti di spazzole, pettini, forcelle, bottoni, giocattoli, ecc.....		—	—	—	—	—	—	—	—	—	—	—
		<i>a</i>		—	—	—	—	—	—	—	—	—	—	—
		<i>b</i>		—	—	—	—	—	—	—	—	—	—	—
		<i>c</i>		3	3	—	—	—	—	—	—	—	—	—
		<i>d</i>		—	—	—	—	—	—	—	—	—	—	—
		<b>Totale classe 12</b>		<b>3</b>	<b>3</b>	—	—	—	—	—	—	—	—	—
<b>13</b>		<b>PRODUZIONE E PRIMA LAVORAZIONE DEI METALLI.</b>												
	47	Fonditori, affinatori, ecc.....		—	—	—	—	—	—	—	—	—	—	—
		<i>a</i>		—	—	—	—	—	—	—	—	—	—	—
		<i>b</i>		—	—	—	—	—	—	—	—	—	—	—
		<i>d</i>		—	—	—	1	—	1	—	—	—	—	—
		<b>Tota e classe 13</b>		—	—	—	<b>1</b>	—	<b>1</b>	—	—	—	—	—
<b>14</b>		<b>SUCCESSIVE LAVORAZIONI DEI METALLI.</b>												
	48	Fabbri, ramai, stagnai, ecc.....		—	—	—	—	—	—	—	1	1	—	—
		<i>a</i>		—	—	—	—	—	—	—	—	—	—	—
		<i>b</i>		—	—	—	—	—	—	—	—	—	—	—
		<i>c</i>		46	46	—	411	411	—	257	257	—	—	—
		<i>d</i>		40	40	—	162	162	—	85	85	—	—	—
		<b>Totale classe 14</b>		<b>86</b>	<b>86</b>	—	<b>573</b>	<b>573</b>	—	<b>343</b>	<b>343</b>	—	—	—
<b>15</b>		<b>COSTRUZIONI MECCANICHE IN GENERE, LAVORAZIONE METALLI PREZIOSI, ECC.</b>												
	49	Fabbricanti di macchine agricole e industriali, ecc.....		31	31	—	6	6	—	8	8	—	—	—
	50	Costruttori di apparecchi fisici, pesi e misure, strumenti musicali, ecc...		—	—	—	3	3	—	—	—	—	—	—
	51	Fabbricanti di armi da fuoco e di proiettili .....		1	1	—	4	4	—	2	2	—	—	—

D I P A L E R M O						P R O V I N C I A D I S I R A C U S A									Sotto classe	Classe	
D A R I						T O T A L E			C O M U N I a v e n t i u n C e n t r o d i a l m e n o 1 5 0 0 0 a b i t a n t i								
P A L E R M O			T E R M I N I I M E R E S E			M F	M	F	A U G U S T A			A V O L A					
M	F		M F	M	F				M F	M	F	M F	M	F	M F	M	F
2	2	—	—	—	—	2	2	—	—	—	—	—	—	—	—	43	11
8	3	5	1	1	—	9	4	5	—	—	—	—	—	—	—	44	
166	146	20	—	—	—	168	147	21	—	—	—	2	2	—	—	45	
7	5	2	—	—	—	7	5	2	—	—	—	—	—	—	—		
43	43	—	—	—	—	44	44	—	—	—	—	—	—	—	—		
126	108	23	1	1	—	128	104	24	—	—	—	2	2	—	—		
176	151	25	1	1	—	179	153	26	—	—	—	2	2	—	—		
—	—	—	—	—	—	—	—	—	—	—	—	—	—	—	—	46	12
15	10	5	3	3	—	18	13	5	—	—	—	—	—	—	—		
44	34	10	1	1	—	45	35	10	—	—	—	1	1	—	—		
59	44	15	4	4	—	63	48	15	—	—	—	1	1	—	—		13
1	1	—	—	—	—	1	1	—	—	—	—	—	—	—	—	47	
2	2	—	—	—	—	2	2	—	—	—	—	—	—	—	—		
248	248	—	—	—	—	249	249	—	—	—	—	3	3	—	—		
251	251	—	—	—	—	252	252	—	—	—	—	3	3	—	—		
2	2	—	—	—	—	3	3	—	—	—	—	—	—	—	—	48	14
1281	1281	—	261	261	—	2210	2210	—	30	30	—	23	23	—	—		
2278	2267	11	152	152	—	2677	2666	11	27	27	—	52	52	—	—		
3561	3550	11	413	413	—	4890	4879	11	57	57	—	75	75	—	—		
3946	3940	6	48	48	—	4008	4002	6	9	9	—	9	9	—	—	49	
48	48	—	1	1	—	52	52	—	—	—	—	2	2	—	—	50	
38	38	—	5	5	—	49	49	—	—	—	—	1	1	—	—	51	

Segue : TAVOLA XXIII.

Classe	Sottoclasse	PROFESSIONI E CONDIZIONI a) padroni di aziende, amministratori, direttori. b) impiegati, c) artigiani indipendenti, d) operai salariati, garzoni.	Posizione	Segue : P R O V I N C I A								
				Segue : COMUNI aventi un Centro di almeno 15 000 abitanti			C I R C O N					
				TERMINI IMERESI			CEFALÙ			CORLEONE		
				M	F		M	F		M	F	
	52	Costruttori di apparecchi elettrici...		1	1	—	—	—	—	—	—	—
	53	Orologiai .....		4	4	—	8	8	—	7	7	—
	54	Orefici, argentieri, ecc.....		12	12	—	12	12	—	4	4	—
		a		—	—	—	2	2	—	1	1	—
		b		—	—	—	—	—	—	—	—	—
		c		13	13	—	19	19	—	9	9	—
		d		36	36	—	12	12	—	11	11	—
		Totale classe 15		49	49	—	33	33	—	21	21	—
16		PREPARAZIONE E LAVORAZIONE DEI MINERALI.										
	55	Scalpellini, marmisti, segatori di pie- tra, ecc.....		20	20	—	35	35	—	21	21	—
	56	Mosaicisti, scultori in pietra e in mar- mo, ecc .....		—	—	—	—	—	—	—	—	—
	57	Fornaciai (gesso, calce, cemento, ecc.)		2	2	—	109	105	4	6	6	—
	58	Fabbricanti di maioliche, porcellane, terrecotte, ecc .....		—	—	—	9	7	2	27	27	—
	59	Vetrai; fabbricanti di perle.....		—	—	—	1	1	—	—	—	—
	60	Asfaltisti e cementisti .....		20	20	—	22	22	—	—	—	—
		a		2	2	—	2	2	—	—	—	—
		b		—	—	—	—	—	—	—	—	—
		c		2	2	—	49	47	2	22	22	—
		d		38	38	—	125	121	4	32	32	—
		Totale classe 16		42	42	—	176	170	6	54	54	—
17		COSTRUZIONI EDILIZIE, STRADALI E IDRAULICHE.										
	61	Costruttori, imprenditori, ecc.....		13	13	—	21	21	—	4	4	—
	62	Muratori .....		195	195	—	738	738	—	448	448	—
	63	Manovali, braccianti, ecc.....		58	58	—	288	288	—	122	122	—
	64	Stuccatori, imbianchini, decoratori, ecc. ....		6	6	—	21	21	—	1	1	—
	65	Fumisti, docciai, pontaroli, ecc...		4	4	—	4	4	—	2	2	—
		a		13	13	—	21	21	—	4	4	—
		d		1	1	—	6	6	—	1	1	—
		Totale classe 17		262	262	—	1045	1045	—	572	572	—
		Totale classe 17		276	276	—	1072	1072	—	577	577	—



**DI PALERMO**

**PROVINCIA DI SIRACUSA**

**D A R I**

**COMUNI aventi un Centro di almeno 15000 abitanti**

PALERMO						TERMINI IMERESE			TOTALE			AUGUSTA			AVOLA			Sottoclasse	Classe
MF	M	F	MF	M	F	MF	M	F	MF	M	F	MF	M	F					
19	18	1	1	1	—	20	19	1	—	—	—	—	—	—	52				
154	153	1	10	10	—	179	178	1	11	3	8	6	6	—	53				
670	658	12	15	15	—	701	689	12	1	1	—	2	2	—	54				
56	56	—	4	4	—	63	63	—	—	—	—	—	—	—	—				
80	80	—	—	—	—	80	80	—	—	—	—	1	1	—	—				
184	182	2	18	18	—	230	228	2	4	4	—	6	6	—	—				
4555	4537	18	58	58	—	4636	4618	18	17	9	8	13	13	—	—				
<b>4875</b>	<b>4855</b>	<b>20</b>	<b>80</b>	<b>80</b>	<b>—</b>	<b>5009</b>	<b>4989</b>	<b>20</b>	<b>21</b>	<b>13</b>	<b>8</b>	<b>20</b>	<b>20</b>	<b>—</b>	<b>16</b>				
695	695	—	44	44	—	795	795	—	5	5	—	12	12	—	55				
70	70	—	1	1	—	71	71	—	—	—	—	—	—	—	56				
191	184	7	21	20	1	327	315	12	42	42	—	6	6	—	57				
88	64	24	14	14	—	138	112	26	11	11	—	5	5	—	58				
117	114	3	—	—	—	118	115	3	—	—	—	—	—	—	59				
383	383	—	30	30	—	435	435	—	1	1	—	10	10	—	60				
27	27	—	2	2	—	31	31	—	1	1	—	—	—	—	—				
7	7	—	—	—	—	7	7	—	—	—	—	—	—	—	—				
97	97	—	16	16	—	184	182	2	4	4	—	2	2	—	—				
1418	1379	34	92	91	1	1602	1623	39	54	54	—	31	31	—	—				
<b>1544</b>	<b>1510</b>	<b>34</b>	<b>110</b>	<b>109</b>	<b>1</b>	<b>1884</b>	<b>1843</b>	<b>41</b>	<b>59</b>	<b>59</b>	<b>—</b>	<b>33</b>	<b>33</b>	<b>—</b>	<b>17</b>				
220	220	—	28	28	—	273	273	—	11	11	—	4	4	—	61				
4686	4686	—	646	646	—	6518	6518	—	218	218	—	295	295	—	62				
2057	2053	4	268	268	—	2735	2731	4	364	364	—	87	87	—	63				
521	521	—	16	16	—	559	559	—	8	8	—	8	8	—	64				
170	170	—	7	7	—	183	183	—	—	—	—	1	1	—	65				
220	220	—	28	28	—	273	273	—	11	11	—	4	4	—	—				
90	90	—	1	1	—	98	98	—	1	1	—	4	4	—	—				
7344	7340	4	936	936	—	9897	9893	4	589	589	—	387	387	—	—				
<b>7654</b>	<b>7650</b>	<b>4</b>	<b>965</b>	<b>965</b>	<b>—</b>	<b>10268</b>	<b>10264</b>	<b>4</b>	<b>601</b>	<b>601</b>	<b>—</b>	<b>395</b>	<b>395</b>	<b>—</b>	<b>—</b>				







**DI PALERMO**

**PROVINCIA DI SIRACUSA**

**D A R I**

**COMUNI aventi un Centro di almeno 15 000 abitanti**

Sottoclasse  
Classe

PALERMO			TERMINI IMERESE			TOTALE			AUGUSTA			AVOLA			Sottoclasse	Classe
MF	M	F	MF	M	F	MF	M	F	MF	M	F	MF	M	F		
17	17	—	—	—	—	17	17	—	—	—	—	—	—	—	80	
5	5	—	—	—	—	5	5	—	—	—	—	—	—	—	81	
14	13	1	—	—	—	14	13	1	11	10	1	—	—	—	82	
78	71	7	2	2	—	86	79	7	3	3	—	4	3	1	83	
1	1	—	—	—	—	1	1	—	—	—	—	—	—	—	84	
331	105	226	—	—	—	331	105	226	—	—	—	—	—	—	85	
3	3	—	1	1	—	5	5	—	—	—	—	—	—	—	86	
30	27	3	4	4	—	36	33	3	—	—	—	—	—	—	87	
283	277	6	3	3	—	286	280	6	—	—	—	1	1	—	88	
54	53	1	3	3	—	59	58	1	2	2	—	—	—	—		
116	93	23	1	1	—	117	94	23	7	7	—	1	1	—		
15	15	—	2	2	—	18	18	—	—	—	—	2	2	—		
626	405	221	4	4	—	645	423	222	5	4	1	4	3	1		
<b>811</b>	<b>566</b>	<b>245</b>	<b>10</b>	<b>10</b>	—	<b>839</b>	<b>593</b>	<b>246</b>	<b>14</b>	<b>13</b>	<b>1</b>	<b>7</b>	<b>6</b>	<b>1</b>	<b>22</b>	
677	668	9	4	4	—	690	681	9	—	—	—	4	3	1	89	
76	74	2	—	—	—	76	74	2	—	—	—	—	—	—	90	
259	15	244	2	—	2	262	15	247	—	—	—	—	—	—	91	
30	30	—	—	—	—	30	30	—	—	—	—	—	—	—		
273	28	245	2	—	2	276	28	248	—	—	—	—	—	—		
31	31	—	2	2	—	37	37	—	—	—	—	—	—	—		
678	668	10	2	2	—	685	675	10	—	—	—	4	3	1		
<b>1012</b>	<b>757</b>	<b>255</b>	<b>6</b>	<b>4</b>	<b>2</b>	<b>1023</b>	<b>770</b>	<b>258</b>	—	—	—	<b>4</b>	<b>3</b>	<b>1</b>	<b>23</b>	
957	954	3	24	24	—	1008	1005	3	6	6	—	21	21	—	92	
335	330	5	1	1	—	337	332	5	—	—	—	1	1	—	93	
65	64	1	4	4	—	69	68	1	1	1	—	—	—	—	94	
8	8	—	—	—	—	8	8	—	1	1	—	—	—	—		
167	162	5	1	1	—	169	164	5	2	2	—	1	1	—		
40	40	—	1	1	—	43	43	—	—	—	—	—	—	—		
1142	1138	4	27	27	—	1194	1190	4	4	4	—	21	21	—		
<b>1357</b>	<b>1348</b>	<b>9</b>	<b>29</b>	<b>29</b>	—	<b>1414</b>	<b>1405</b>	<b>9</b>	<b>7</b>	<b>7</b>	—	<b>22</b>	<b>22</b>	—		

Segue: TAVOLA XXIII.

Classe	Sottoclasse	PROFESSIONI E CONDIZIONI a) padroni di aziende, amministratori, direttori, b) impiegati, c) artigiani indipendenti, d) operai salariati, garzoni.	Posizione	Segue: P R O V I N C I A										
				C I R C O N										
				Segue: COMUNI aventi un Centro di almeno 15 000 abitanti			CEFALÙ			CORLEONE				
				TERMINI IMERESE			M	F		M	F		M	F
			M	F		M	F		M	F				
24		<b>TRASPORTI E VIABILITÀ.</b>												
	95	Addetti ai trasporti terrestri senza guide .....		119	119	—	565	565	—	178	178	—		
	96	Addetti ai trasporti terrestri su guide .....		136	136	—	151	151	—	175	169	—	6	
	97	Addetti ai trasporti per acqua.....		81	81	—	62	62	—	3	3	—		
	98	Addetti ai lavori di carico e scarico...		18	18	—	26	26	—	22	22	—		
	99	Addetti ai servizi di corrispondenza: poste, telefoni e telegrafi .....		47	43	4	98	85	13	66	60	—	6	
	100	Addetti ai servizi di manutenzione stradale e polizia urbana; cantonieri, spazzini, ecc .....		18	18	—	92	91	1	68	68	—		
		a		1	1	—	2	2	—	1	1	—		
		b		103	99	4	108	96	12	92	88	—	4	
		c		35	35	—	277	277	—	80	80	—		
		d		280	280	—	607	605	2	339	331	—	8	
		Totale classe 24		<b>419</b>	<b>415</b>	<b>4</b>	<b>994</b>	<b>980</b>	<b>14</b>	<b>512</b>	<b>500</b>	<b>12</b>		
25		<b>INDUSTRIE NON SPECIFICATE.</b>												
	101	Addetti alle industrie non specificate	a	19	19	—	37	37	—	23	22	—	1	
		b		—	—	—	—	—	—	—	—	—	—	
		c		—	—	—	13	12	1	6	6	—	—	
		d		501	495	6	160	146	14	120	112	—	8	
		Totale classe 25		<b>520</b>	<b>514</b>	<b>6</b>	<b>210</b>	<b>195</b>	<b>15</b>	<b>149</b>	<b>140</b>	<b>9</b>		
		a		50	50	—	82	81	1	37	33	—	4	
		b		109	104	5	111	98	13	92	88	—	4	
		c		367	328	39	3076	2592	484	1694	1461	—	233	
		d		1713	1588	125	3574	3270	304	1792	1613	—	179	
		Totale Industria		<b>2239</b>	<b>2070</b>	<b>169</b>	<b>6843</b>	<b>6041</b>	<b>802</b>	<b>3615</b>	<b>3195</b>	<b>420</b>		
		<b>COMMERCIO</b>												
26		<b>VENDITA DI MERCI E DERRATE ALIMENTARI.</b>												
	102	Venditori di bestiame .....		—	—	—	7	7	—	14	14	—		
	103	Venditori di granaglie, farine, ecc. ..		15	15	—	7	7	—	14	14	—		
	104	Venditori di pane e pasta da minestra.		11	7	4	24	13	11	4	1	—	3	
	105	Venditori di vino ed olio all'ingrosso.		6	6	—	25	23	2	1	—	—	1	
	106	Venditori di biscotti, dolci, ecc.....		3	3	—	11	10	1	4	3	—	1	

DI PALERMO									PROVINCIA DI SIRACUSA						Sottoclasse	Classe
D A R I									COMUNI aventi un Centro di almeno 15000 abitanti							
PALERMO			TERMINI IMERESE			TOTALE			AUGUSTA			AVOLA				
M	F		M	F		M	F		M	F		M	F			
6496	6488	8	454	454	—	7693	7685	8	117	117	—	223	223	—	95	
4340	4317	23	395	394	1	5061	5031	30	58	57	1	36	36	—	96	
4008	4008	—	81	81	—	4154	4154	—	788	788	—	129	129	—	97	
644	608	36	32	32	—	724	688	36	9	9	—	4	4	—	98	
1327	1164	163	119	108	11	1610	1417	193	17	16	1	18	17	1	99	
758	747	11	86	86	—	1004	992	12	11	11	—	25	25	—	100	
68	62	6	1	1	—	72	66	6	—	—	—	3	3	—		
3000	2841	159	203	192	11	3403	3217	186	41	40	1	32	31	1		
1835	1835	—	177	177	—	2369	2369	—	32	32	—	34	34	—		
12670	12594	76	786	785	1	14402	14315	87	927	926	1	366	366	—		
<b>17573</b>	<b>17332</b>	<b>241</b>	<b>1167</b>	<b>1155</b>	<b>12</b>	<b>20246</b>	<b>19967</b>	<b>279</b>	<b>1000</b>	<b>998</b>	<b>2</b>	<b>435</b>	<b>434</b>	<b>1</b>		
229	217	12	25	23	2	314	299	15	3	3	—	3	3	—	101	
157	148	9	5	5	—	181	171	10	7	7	—	3	3	—		
10728	10545	183	783	773	10	11791	11576	215	175	155	20	114	102	12		
<b>11114</b>	<b>10910</b>	<b>204</b>	<b>813</b>	<b>801</b>	<b>12</b>	<b>12283</b>	<b>12046</b>	<b>240</b>	<b>185</b>	<b>165</b>	<b>20</b>	<b>120</b>	<b>108</b>	<b>12</b>		
867	842	25	79	77	2	1065	1033	32	20	20	—	11	11	—		
3677	3243	434	212	199	13	4092	3628	464	50	49	1	35	34	1		
17419	13571	3848	1910	1724	186	24099	19348	4751	486	448	38	331	297	34		
64678	58024	6654	4683	4456	224	74724	67363	7361	2109	2018	91	1599	1513	86		
<b>86641</b>	<b>75680</b>	<b>10961</b>	<b>6881</b>	<b>6456</b>	<b>425</b>	<b>103980</b>	<b>91372</b>	<b>12608</b>	<b>2365</b>	<b>2535</b>	<b>130</b>	<b>1976</b>	<b>1855</b>	<b>121</b>		
107	107	—	2	2	—	130	130	—	—	—	—	—	—	—	102	
167	159	8	30	30	—	218	210	8	3	2	1	6	6	—	103	
279	238	41	21	14	7	328	266	62	4	1	3	2	1	1	104	
476	467	9	13	12	1	515	502	13	10	9	1	5	5	—	105	
179	169	10	4	4	—	198	186	12	2	2	—	2	2	—	106	

Segue : TAVOLA XXIII.

Classe	Sottoclasse	PROFESSIONI E CONDIZIONI a) padroni di aziende, amministratori, direttori, b) impiegati, c) artigiani indipendenti, d) operai salariati, garzoni.	Posizione	Segue : P R O V I N C I A								
				Segue : COMUNI aventi un Centro di almeno 15 000 abitanti			C I R C O N					
				TERMINI IMERESE			CEFALÙ			CORLEONE		
				M F	M	F	M F	M	F	M F	M	F
	107	Venditori di uova, latte, frutta, pesce, erbaggi, ecc.....		77	58	19	304	275	29	113	100	13
	108	Venditori di droghe, generi alimenta- ri, ecc. ....		7	6	1	6	6	—	3	3	—
			<i>a</i>	115	91	24	376	333	43	146	128	18
			<i>b</i>	—	—	—	—	—	—	—	—	—
			<i>d</i>	4	4	—	8	8	—	7	7	—
		<b>Totale classe 25</b>		<b>119</b>	<b>95</b>	<b>24</b>	<b>384</b>	<b>341</b>	<b>43</b>	<b>153</b>	<b>135</b>	<b>18</b>
<b>27</b>		<b>VENDITA DI GENERI NON ALIMENTARI.</b>										
	109	Venditori di combustibili solidi, ecc.		2	2	—	14	14	—	3	3	—
	110	Venditori di mobili, strumenti mu- sicali, ecc. ....		1	1	—	—	—	—	1	1	—
	111	Venditori di oggetti di pelo, cuoio, calzature, guanti, ecc. ....		13	11	2	19	19	—	8	8	—
	112	Venditori di spazzole, pettini, coralli, ventagli, giocattoli, ecc. ....		1	1	—	12	11	1	—	—	—
	113	Venditori di oggetti di cancelleria, libri, giornali, ecc. ....		3	3	—	5	5	—	1	1	—
	114	Venditori di prodotti metallurgici, armi, macchine, ecc. ....		—	—	—	9	9	—	3	3	—
	115	Gioiellieri, orefici, antiquari, ecc. ....		7	7	—	9	7	2	8	6	2
	116	Venditori di vetri, ceramiche, late- rizi, ecc. ....		4	4	—	11	11	—	6	6	—
	117	Venditori di filati, tessuti, mercerie, vestiario, ecc. ....		28	24	4	134	114	20	73	46	27
	118	Venditori di materiale sanitario, arti- coli di gomma, ecc. ....		—	—	—	1	1	—	—	—	—
			<i>a</i>	57	51	6	211	180	22	102	73	29
			<i>b</i>	—	—	—	3	2	1	—	—	—
			<i>d</i>	2	2	—	—	—	—	1	1	—
		<b>Totale classe 27</b>		<b>59</b>	<b>53</b>	<b>6</b>	<b>214</b>	<b>191</b>	<b>23</b>	<b>103</b>	<b>74</b>	<b>29</b>
<b>28</b>		<b>VENDITA DI MERCI DIVERSE E NON SPECIFICATE.</b>										
	119	Venditori di oggetti usati e di rifiuto.		—	—	—	9	9	—	1	1	—
	120	Venditori di merci e derrate diverse (senz'altra specificazione) .....		1	1	—	38	37	1	13	9	4
	121	Venditori di merci e derrate non spe- cificate .....		129	122	7	361	330	31	189	155	34
	122	Venditori ambulanti .....		41	37	4	45	47	5	19	19	—
			<i>a</i>	169	158	11	446	409	37	221	183	38
			<i>b</i>	2	2	—	3	3	—	—	—	—
			<i>d</i>	—	—	—	4	4	—	1	1	—
		<b>Totale classe 28</b>		<b>171</b>	<b>160</b>	<b>11</b>	<b>453</b>	<b>416</b>	<b>37</b>	<b>222</b>	<b>184</b>	<b>38</b>



**DI PALERMO**

**PROVINCIA DI SIRACUSA**

**D A R I**

**COMUNI aventi un Centro di almeno 15 000 abitanti**

PALERMO						TERMINI IMERESE			TOTALE			AUGUSTA			AVOLA			Sottoclasse	Classe
M F	M	F	M F	M	F	M F	M	F	M F	M	F	M F	M	F					
4552	4304	248	270	235	35	5239	4914	325	52	50	2	82	74	8			107		
71	51	20	13	12	1	93	72	21	1	1	—	2	2	—	108				
5351	5030	321	341	298	43	6214	5789	425	70	63	7	92	83	9					
69	66	3	—	—	—	69	66	3	—	—	—	—	—	—					
411	399	12	12	11	1	438	425	13	2	2	—	7	7	—					
<b>5831</b>	<b>5495</b>	<b>336</b>	<b>353</b>	<b>309</b>	<b>44</b>	<b>6721</b>	<b>6280</b>	<b>441</b>	<b>72</b>	<b>65</b>	<b>7</b>	<b>99</b>	<b>90</b>	<b>9</b>					
428	411	17	7	6	1	452	434	18	1	1	—	2	2	—	109	27			
69	65	4	1	1	—	71	67	4	—	—	—	—	—	—	110				
352	334	18	13	11	2	392	372	20	2	2	—	3	3	—	111				
79	68	11	4	3	1	95	82	13	—	—	—	1	1	—	112				
162	149	13	3	3	—	171	158	13	3	2	1	—	—	—	113				
132	131	1	6	6	—	150	149	1	—	—	—	4	4	—	114				
288	283	5	10	10	—	315	306	9	2	2	—	2	2	—	115				
151	143	8	4	4	—	172	164	8	3	3	—	—	—	—	116				
1407	1181	226	117	93	24	1731	1434	297	15	10	5	29	27	2	117				
39	38	1	—	—	—	40	39	1	—	—	—	—	—	—	118				
2565	2290	275	162	134	28	3040	2636	354	26	20	6	37	32	2					
435	414	21	—	—	—	438	416	22	—	—	—	3	3	—					
107	99	8	3	3	—	111	103	8	—	—	—	1	1	—					
<b>3107</b>	<b>2803</b>	<b>304</b>	<b>165</b>	<b>137</b>	<b>28</b>	<b>3539</b>	<b>3205</b>	<b>334</b>	<b>26</b>	<b>20</b>	<b>6</b>	<b>41</b>	<b>39</b>	<b>2</b>					
132	109	23	—	—	—	142	119	23	1	1	—	—	—	—	119				
113	104	9	8	7	1	172	157	15	4	2	2	1	1	—	120				
3696	3516	180	360	334	26	4606	4335	271	69	65	4	16	16	—	121				
1497	1433	64	73	62	11	1634	1554	80	2	2	—	9	9	—	122				
5137	4894	243	438	400	38	6242	5836	356	75	69	6	26	26	—					
176	156	20	3	3	—	182	161	20	—	—	—	—	—	—					
125	112	13	—	—	—	130	117	13	1	1	—	—	—	—					
<b>5438</b>	<b>5162</b>	<b>276</b>	<b>441</b>	<b>403</b>	<b>38</b>	<b>6554</b>	<b>6165</b>	<b>389</b>	<b>76</b>	<b>70</b>	<b>6</b>	<b>26</b>	<b>26</b>	<b>—</b>					

27

28

Segue : TAVOLA XXIII.

Classe	Sottoclasse	PROFESSIONI E CONDIZIONI a) padroni di aziende, amministratori, direttori, b) impiegati, c) artigiani indipendenti, d) operai salariati, garzoni.	Posizione	Segue : P R O V I N C I A																
				Segue : COMUNI aventi un Centro di almeno 15 000 abitanti			C I R C O N													
				TERMINI IMERESE			CEFALÙ			CORLEONE										
				M	F	F	M	F	F	M	F	F								
<b>29</b>		<b>ESERCIZI PUBBLICI.</b>																		
	123	Proprietari e personale di alberghi e pensioni ; locandieri, affittacamere, ecc. ....				17	13	4	34	14	20	10	4	6						
	124	Proprietari e personale di trattorie, osterie, bottiglierie, ecc .....				21	21	—	48	38	10	26	17	9						
	125	Proprietari e personale di caffè, liquorerie, birrerie, ecc.....				3	3	—	25	20	5	14	13	1						
	126	Rivenditori di sale e tabacchi .....				12	10	2	36	32	4	18	11	7						
	127	Appaltatori, impresari di spettacoli pubblici e personale non artistico dei medesimi. ....				—	—	—	—	—	—	—	—	—						
			a			44	38	6	115	82	33	56	37	19						
			b			—	—	—	—	—	—	1	1	—						
			d			9	9	—	28	22	6	11	7	4						
		Totale classe 29				<b>53</b>	<b>47</b>	<b>6</b>	<b>143</b>	<b>104</b>	<b>39</b>	<b>68</b>	<b>45</b>	<b>23</b>						
<b>30</b>		<b>ISTITUTI DI EMISSIONE, CREDITO, CAMBIO, ASSICURAZIONE, ECC.</b>																		
	128	Personale di banche, borse, istituti di assicurazione, esattorie, ecc.....				27	27	—	18	17	1	9	7	2						
	129	Spedizionieri, commissionari, rappresentanti .....				4	4	—	13	13	—	2	2	—						
	130	Mediatori, sensali, stimatori, ecc.....				11	11	—	60	60	—	51	51	—						
	131	Addetti alle aziende commerciali in genere.....				42	41	1	129	128	1	33	33	—						
			a			16	16	—	57	57	—	52	52	—						
			b			68	67	1	163	161	2	43	41	2						
		Totale classe 30				<b>84</b>	<b>83</b>	<b>1</b>	<b>220</b>	<b>218</b>	<b>2</b>	<b>95</b>	<b>93</b>	<b>2</b>						
			a			401	354	47	1205	1070	135	577	473	104						
			b			70	69	1	169	166	3	44	42	2						
			d			15	15	—	40	34	6	20	16	4						
		Totale Commercio				<b>486</b>	<b>438</b>	<b>48</b>	<b>1414</b>	<b>1270</b>	<b>144</b>	<b>641</b>	<b>531</b>	<b>110</b>						
		<b>AMMINISTRAZIONE PUBBLICA E PRIVATA</b>																		
<b>31</b>		<b>AMMINISTRAZIONE PUBBLICA.</b>																		
	132	Personale diplomatico. ....				—	—	—	—	—	—	—	—	—						
	133	Impiegati e funzionari dello Stato...				60	59	1	77	73	4	51	48	3						
	134	Impiegati delle Provincie, dei Comuni, degli Istituti di beneficenza, ecc....				29	29	—	81	81	—	45	44	1						
		Totale classe 31				<b>89</b>	<b>88</b>	<b>1</b>	<b>158</b>	<b>154</b>	<b>4</b>	<b>96</b>	<b>92</b>	<b>4</b>						

DI PALERMO									PROVINCIA DI SIRACUSA						Sottoclasse	Classe
D A R I						TOTALE			COMUNI aventi un Centro di almeno 15 000 abitanti							
PALERMO			TERMINI IMERESE			M F	M	F	AUGUSTA			AVOLA				
M F	M	F	M F	M	F				M F	M	F	M F	M	F		
693	390	303	23	16	7	760	424	336	5	4	1	2	1	1	123	
1577	1439	138	56	52	4	1707	1546	161	21	9	12	14	13	1	124	
375	350	25	15	14	1	429	397	32	2	2	—	3	2	1	125	
208	144	64	24	19	5	286	206	80	2	1	1	6	4	2	126	
60	54	6	—	—	—	60	54	6	—	—	—	—	—	—	127	
1422	1041	381	101	84	17	1694	1244	450	24	13	11	13	9	4		
98	71	27	1	1	—	100	73	27	—	—	—	2	2	—		
1393	1265	128	16	16	—	1448	1310	138	6	3	3	10	9	1		
<b>2913</b>	<b>2377</b>	<b>536</b>	<b>118</b>	<b>101</b>	<b>17</b>	<b>3242</b>	<b>2627</b>	<b>615</b>	<b>30</b>	<b>16</b>	<b>14</b>	<b>25</b>	<b>20</b>	<b>5</b>		
888	827	61	38	37	1	953	888	65	4	4	—	5	5	—	128	
824	816	8	13	13	—	852	844	8	6	6	—	6	6	—	129	
347	344	3	83	82	1	541	537	4	21	21	—	31	31	—	130	
3331	3087	244	96	93	3	3589	3341	248	21	18	3	24	22	2	131	
664	655	9	93	92	1	866	856	10	21	21	—	31	31	—		
4726	4419	307	137	133	4	5069	4754	315	31	28	3	35	33	2		
<b>5390</b>	<b>5074</b>	<b>316</b>	<b>230</b>	<b>225</b>	<b>5</b>	<b>5935</b>	<b>5610</b>	<b>325</b>	<b>52</b>	<b>49</b>	<b>3</b>	<b>66</b>	<b>64</b>	<b>2</b>		
15139	13910	1229	1135	1008	127	18056	16461	1595	216	186	30	199	184	15		
5504	5126	378	141	137	4	5858	5471	387	31	28	3	40	38	2		
2036	1875	161	31	30	1	2127	1955	172	9	6	3	18	17	1		
<b>22679</b>	<b>20911</b>	<b>1768</b>	<b>1307</b>	<b>1175</b>	<b>132</b>	<b>26041</b>	<b>23887</b>	<b>2154</b>	<b>256</b>	<b>220</b>	<b>36</b>	<b>257</b>	<b>239</b>	<b>18</b>		
18	18	—	3	3	—	21	21	—	—	—	—	—	—	—	132	
2303	2239	64	91	90	1	2522	2450	72	30	30	—	15	15	—	133	
1661	1557	104	89	89	—	1876	1771	105	25	24	1	39	38	1	134	
<b>3932</b>	<b>3814</b>	<b>168</b>	<b>183</b>	<b>182</b>	<b>1</b>	<b>4419</b>	<b>4242</b>	<b>177</b>	<b>55</b>	<b>54</b>	<b>1</b>	<b>54</b>	<b>53</b>	<b>1</b>		

29

30

31

Segue : TAVOLA XXIII.

Classe	Sottoclasse	PROFESSIONI E CONDIZIONI a) padroni di aziende, amministratori, direttori, b) impiegati, c) artigiani indipendenti, d) operai salariati, garzoni.	Posizione	Segue : P R O V I N C I A										
				Segue : COMUNI aventi un Centro di almeno 15000 abitanti			C I R C O N							
				TERMINI IMERESE			CEPALÙ			CORLEONE				
				MF	M	F	MF	M	F	MF	M	F		
<b>32</b>		<b>DIFESA DEL PAESE.</b>												
	135	Carabinieri Reali e Guardie di Finanza		53	53	—	821	821	—	90	90	—		
	136	Altri corpi dell'Esercito .....		95	95	—	69	69	—	4	4	—		
	137	Armata .....		2	2	—	—	—	—	—	—	—		
		<b>Totale classe 32</b>		<b>150</b>	<b>150</b>	<b>—</b>	<b>890</b>	<b>890</b>	<b>—</b>	<b>94</b>	<b>94</b>	<b>—</b>		
<b>33</b>		<b>CORPI ORGANIZZATI E PERSONALE DI SERVIZIO DI PUBBLICA AMMINISTRA- ZIONE.</b>												
	138	Addetti ai corpi organizzati al servi- zio dello Stato .....		11	11	—	16	16	—	2	2	—		
	139	Addetti ai corpi organizzati al servizio delle Province e dei Comuni .....		26	26	—	28	28	—	21	21	—		
	140	Personale di servizio dello Stato.....		4	3	1	4	4	—	8	7	1		
	141	Personale di servizio delle Province, dei Comuni, degli Istituti di benefi- cenza, ecc.....		17	9	8	55	47	8	2	20	1		
		<b>Totale classe 33</b>		<b>58</b>	<b>49</b>	<b>9</b>	<b>103</b>	<b>95</b>	<b>8</b>	<b>52</b>	<b>50</b>	<b>2</b>		
<b>34</b>		<b>AMMINISTRAZIONE PRIVATA.</b>												
	142	Impiegati di società, circoli spor- tivi, ecc., maestri di casa, inten- denti, ecc .....		14	14	—	26	25	1	9	9	—		
<b>35</b>	143	<b>IMPIEGATI, COMMESSI E FATTORINI (senz'altra specificazione) .....</b>		<b>47</b>	<b>46</b>	<b>1</b>	<b>197</b>	<b>193</b>	<b>4</b>	<b>48</b>	<b>47</b>	<b>1</b>		
		<b>Totale Amministrazione pubblica e privata</b>		<b>358</b>	<b>347</b>	<b>11</b>	<b>1374</b>	<b>1357</b>	<b>17</b>	<b>299</b>	<b>292</b>	<b>7</b>		
		<b>CULTO, PROFESSIONI E ARTI LIBERALI</b>												
<b>36</b>		<b>CULTO.</b>												
	144	Sacerdoti e chierici del clero cattolico secolare .....		19	19	—	169	169	—	73	73	—		
	145	Frați, monache, suore, laici e converse.		19	9	10	188	49	139	57	2	55		
	146	Pastori evangelici e ministri di altri culti .....		—	—	—	—	—	—	6	6	—		
	147	Impiegati della Curia pontificia, delle Curie vescovili e degli istituti ec- clesiastici .....		—	—	—	—	—	—	—	—	—		
	148	Addetti al servizio delle chiese cat- toliche .....		4	4	—	28	28	—	17	17	—		
	149	Addetti ai tempi di culto non cattolico		—	—	—	—	—	—	2	2	—		
		<b>Totale classe 36</b>		<b>42</b>	<b>32</b>	<b>10</b>	<b>385</b>	<b>246</b>	<b>139</b>	<b>155</b>	<b>100</b>	<b>55</b>		
<b>37</b>		<b>INSEGNAMENTO.</b>												
	150	Maestri, professori degli istituti pub- blici e privati .....		77	29	48	405	170	235	151	74	77		

DI PALERMO									PROVINCIA DI SIRACUSA						Sottoclasse	Classe
D A R I									COMUNI aventi un Centro di almeno 15000 abitanti							
PALERMO			TERMINI IMERESE			TOTALE			AUGUSTA			AVOLA				
M F	M	F	M F	M	F	M F	M	F	M F	M	F	M F	M	F		
4112	4112	—	185	185	—	5208	5208	—	84	84	—	30	30	—	135	32
3204	3204	—	103	103	—	3380	3380	—	63	63	—	3	3	—	136	
80	80	—	6	6	—	86	86	—	7	7	—	—	—	—	137	
<b>7396</b>	<b>7396</b>	—	<b>294</b>	<b>294</b>	—	<b>8674</b>	<b>8674</b>	—	<b>154</b>	<b>154</b>	—	<b>33</b>	<b>33</b>	—		33
444	444	—	12	12	—	474	474	—	9	9	—	—	—	—	138	
513	513	—	48	48	—	610	610	—	15	15	—	27	27	—	139	
168	156	12	7	6	1	187	173	14	—	—	—	—	—	—	140	
507	387	120	54	39	15	637	493	144	15	7	8	10	8	2	141	34
<b>1632</b>	<b>1500</b>	<b>132</b>	<b>121</b>	<b>105</b>	<b>16</b>	<b>1908</b>	<b>1750</b>	<b>158</b>	<b>39</b>	<b>31</b>	<b>8</b>	<b>37</b>	<b>35</b>	<b>2</b>		
692	654	38	28	28	—	755	716	39	6	6	—	9	9	—	142	
2894	2721	173	156	155	1	3295	3116	179	61	59	2	7	7	—	143	35
<b>16596</b>	<b>16085</b>	<b>511</b>	<b>782</b>	<b>764</b>	<b>18</b>	<b>19051</b>	<b>18498</b>	<b>553</b>	<b>315</b>	<b>304</b>	<b>11</b>	<b>140</b>	<b>137</b>	<b>3</b>		
695	695	—	132	132	—	1069	1069	—	14	14	—	20	20	—	144	
972	88	884	137	32	105	1354	171	1183	6	4	2	13	4	9	145	
18	18	—	1	1	—	25	25	—	—	—	—	—	—	—	146	
10	10	—	—	—	—	10	10	—	—	—	—	—	—	—	147	
58	57	1	20	20	—	123	122	1	1	1	—	3	3	—	148	
4	—	4	—	—	—	6	2	4	—	—	—	—	—	—	149	
<b>1757</b>	<b>868</b>	<b>889</b>	<b>290</b>	<b>185</b>	<b>105</b>	<b>2587</b>	<b>1399</b>	<b>1188</b>	<b>21</b>	<b>19</b>	<b>2</b>	<b>36</b>	<b>27</b>	<b>9</b>		37
3102	1144	1958	274	121	153	3932	1509	2423	74	33	41	133	67	6	150	

Segue: TAVOLA XXIII.

Classe	Sottoclasse	PROFESSIONI E CONDIZIONI a) padroni di aziende, amministratori, direttori, b) impiegati, c) artigiani indipendenti, d) operai salariati, garzoni.	Posizione	Segue: P R O V I N C I A								
				Segue: COMUNI aventi un Centro di almeno 15000 abitanti			C I R C O N					
				TERMINI IMERESE			CEFALÙ			CORLEONE		
				M F	M	F	M F	M	F	M F	M	F
	151	Insegnanti di musica vocale e strumentale e di recitazione .....		3	2	1	11	11	—	7	5	2
	152	Maestri di ginnastica, scherma, equitazione, ballo, ecc.....		—	—	—	1	1	—	—	—	—
	153	Sacerdoti, monaci, monache, ecc., addetti all'insegnamento .....		33	3	30	20	12	8	4	1	3
		<b>Totale classe 37</b>		<b>113</b>	<b>34</b>	<b>79</b>	<b>437</b>	<b>194</b>	<b>243</b>	<b>162</b>	<b>80</b>	<b>82</b>
<b>38</b>		<b>PROFESSIONI SANITARIE.</b>										
	154	Medici, chirurghi, ostetrici .....		11	11	—	57	57	—	32	32	—
	155	Dentisti .....		7	1	6	3	3	—	3	3	—
	156	Levatrici .....		—	—	—	27	—	27	18	—	18
	157	Veterinari .....		1	1	—	3	3	—	2	2	—
	158	Farmacisti (padroni e assistenti di farmacia) .....		9	9	—	45	45	—	17	17	—
	159	Flebotomi, callisti, massaggiatori, manicure, ecc .....		—	—	—	—	—	—	—	—	—
	160	Infermieri .....		—	—	—	5	2	3	4	—	4
	161	Sacerdoti, monaci, monache, addetti all'assistenza .....		10	—	10	15	—	15	14	—	14
		<b>Totale classe 38</b>		<b>38</b>	<b>22</b>	<b>16</b>	<b>155</b>	<b>110</b>	<b>45</b>	<b>90</b>	<b>54</b>	<b>36</b>
<b>39</b>		<b>PROFESSIONI LEGALI.</b>										
	162	Avvocati, procuratori, e causidici ..		30	30	—	65	65	—	15	15	—
	163	Notai .....		7	7	—	20	20	—	15	15	—
		<b>Totale classe 39</b>		<b>37</b>	<b>37</b>	—	<b>85</b>	<b>85</b>	—	<b>30</b>	<b>30</b>	—
<b>40</b>		<b>LETTERE E SCIENZE APPLICATE.</b>										
	164	Letterati, pubblicisti, traduttori ecc.		—	—	—	2	2	—	—	—	—
	165	Ingegneri e architetti .....		8	8	—	14	14	—	9	9	—
	166	Dottori in scienze agrarie, geometri, agrimensori, ecc .....		5	5	—	23	23	—	21	21	—
	167	Dottori in scienze commerciali, ragionieri, contabili, ecc.....		31	31	—	24	24	—	17	16	1
		<b>Totale classe 40</b>		<b>44</b>	<b>44</b>	—	<b>63</b>	<b>63</b>	—	<b>47</b>	<b>46</b>	<b>1</b>
<b>41</b>		<b>ARTI BELLE.</b>										
	168	Scultori, pittori, scenografi e miniatori.		—	—	—	1	1	—	2	2	—
	169	Disegnatori e calligrafi .....		—	—	—	1	1	—	—	—	—
	170	Modelli .....		—	—	—	1	—	1	—	—	—

DI PALERMO									PROVINCIA DI SIRACUSA						Sottoclasse	Classe
D A R I									COMUNI aventi un Centro di almeno 15 000 abitanti							
PALERMO			TERMINI IMERESE			TOTALE			AUGUSTA			AVOLA				
MF	M	F	MF	M	F	MF	M	F	MF	M	F	MF	M	F		
255	179	76	17	15	2	290	210	80	3	3	—	2	1	1	151	
20	19	1	—	—	—	21	20	1	2	—	2	—	—	—	152	
262	49	213	40	5	35	326	67	259	—	—	—	3	3	—	153	
<b>3639</b>	<b>1391</b>	<b>2248</b>	<b>331</b>	<b>141</b>	<b>190</b>	<b>4569</b>	<b>1806</b>	<b>2763</b>	<b>79</b>	<b>36</b>	<b>43</b>	<b>138</b>	<b>71</b>	<b>67</b>	<b>38</b>	
595	585	10	50	50	—	734	724	10	5	5	—	13	13	—	154	
28	24	4	7	1	6	41	31	10	—	—	—	—	—	—	155	
185	—	185	21	—	21	251	—	251	—	—	—	5	—	5	156	
12	12	—	3	3	—	20	20	—	—	—	—	2	2	—	157	
275	268	7	39	36	3	376	366	10	6	6	—	11	11	—	158	
2	2	—	—	—	—	2	2	—	—	—	—	—	—	—	159	
294	222	72	—	—	—	303	224	79	1	1	—	—	—	—	160	
145	—	145	15	—	15	189	—	189	—	—	—	—	—	—	161	
<b>1536</b>	<b>1113</b>	<b>423</b>	<b>135</b>	<b>90</b>	<b>45</b>	<b>1916</b>	<b>1367</b>	<b>549</b>	<b>12</b>	<b>12</b>	<b>—</b>	<b>31</b>	<b>26</b>	<b>5</b>	<b>39</b>	
947	947	—	60	60	—	1087	1087	—	11	11	—	30	30	—	162	
81	81	—	19	19	—	135	135	—	2	2	—	3	3	—	163	
<b>1028</b>	<b>1028</b>	<b>—</b>	<b>79</b>	<b>79</b>	<b>—</b>	<b>1222</b>	<b>1222</b>	<b>—</b>	<b>13</b>	<b>13</b>	<b>—</b>	<b>33</b>	<b>33</b>	<b>—</b>	<b>40</b>	
92	85	7	4	4	—	98	91	7	—	—	—	2	2	—	164	
361	361	—	21	21	—	405	405	—	5	5	—	5	5	—	165	
123	123	—	30	30	—	197	197	—	7	7	—	8	8	—	166	
808	772	36	57	55	2	906	867	39	7	7	—	9	6	3	167	
<b>1384</b>	<b>1341</b>	<b>43</b>	<b>112</b>	<b>110</b>	<b>2</b>	<b>1606</b>	<b>1560</b>	<b>46</b>	<b>19</b>	<b>19</b>	<b>—</b>	<b>24</b>	<b>21</b>	<b>3</b>	<b>41</b>	
105	98	7	—	—	—	108	101	7	2	2	—	—	—	—	168	
53	50	3	—	—	—	54	51	3	—	—	—	—	—	—	169	
—	—	—	1	1	—	2	1	1	—	—	—	—	—	—	170	

Segue : TAVOLA XXIII.

Classe	Sottoclasse	PROFESSIONI E CONDIZIONI a) padroni di aziende, amministratori, direttori, b) impiegati, c) artigiani indipendenti, d) operai salarati, garzoni.	Posizione	Segue : P R O V I N C I A								
				Segue : COMUNI aventi un Centro di almeno 15 000 abitanti								
				TERMINI IMERESE			CEFALÙ			CORLEONE		
				M F	M	F	M F	M	F	M F	M	F
171		Compositori di musica, direttori d'orchestra e capibanda musicali.....		—	—	—	—	—	—	1	1	—
172		Musicanti, suonatori ed organisti....		5	5	—	10	9	1	5	5	—
173		Artisti di canto, ecc.....		—	—	—	1	1	—	—	—	—
174		Coreografi, ballerini, ecc. ....		—	—	—	—	—	—	—	—	—
175		Artisti drammatici, lirici, ecc.....		1	1	—	—	—	—	—	—	—
176		Suggeritori, buttafuori, trovaroba...		—	—	—	—	—	—	—	—	—
177		Artisti di compagnie equestri e di varietà ; artisti cinematografici ; burattinai, ecc. ....		—	—	—	2	2	—	—	—	—
178		Fotografi, ecc. ....		4	4	—	12	11	1	3	3	—
		Totale classe 41		10	10	—	28	25	3	11	11	—
		<b>Totale Culto, professioni e arti liberali</b>		<b>284</b>	<b>179</b>	<b>105</b>	<b>1153</b>	<b>723</b>	<b>430</b>	<b>495</b>	<b>321</b>	<b>174</b>
42		<b>ADDETTI AI SERVIZI DOMESTICI.</b>										
179		Domestici, portieri, istitutrici.....		112	5	107	369	78	291	215	32	183
		<b>CONDIZIONI NON PROFESSIONALI</b>										
43	180	PROPRIETARI, CAPITALISTI, AGIATI, BENESTANTI .....		249	132	117	1034	594	440	682	410	272
44		<b>PENSIONATI.</b>										
181		Pensionati di amministrazione pubblica e privata .....		66	48	18	190	97	93	63	29	34
182		Pensionati di guerra .....		11	8	3	103	59	41	69	28	41
		Totale classe 44		77	56	21	290	156	134	132	57	75
45	183	STUDENTI, SEMINARISTI, COLLEGIALI.		1233	823	410	3551	2099	1452	1345	765	580
46	184	ATTENDENTI ALLE CURE DOMESTICHE.		6632	—	6632	33957	—	33957	18188	—	18188
47		<b>ALTRE CONDIZIONI NON PROFESSIONALI.</b>										
185		Persone senza professione, invalidi, disoccupati .....		92	66	26	285	237	48	191	159	32
186		Ricoverati .....		67	30	37	61	23	35	77	24	53
187		Detenuti .....		179	174	5	27	23	4	13	13	—
188		Mendicanti .....		11	8	3	31	19	12	10	5	5
189		Prostitute .....		6	—	6	5	—	5	2	—	2
		Totale classe 47		355	278	77	409	305	104	293	201	92
48	190	SENZA INDICAZIONE DI PROFESSIONE O CONDIZIONE.....		453	453	—	565	565	—	599	599	—
		<b>Totale Condizioni non professionali</b>		<b>8999</b>	<b>1742</b>	<b>7257</b>	<b>39806</b>	<b>3719</b>	<b>36087</b>	<b>21239</b>	<b>2032</b>	<b>19207</b>



DI PALERMO									PROVINCIA DI SIRACUSA						Sottoclasse	Classe
D A R I									COMUNI aventi un Centro di almeno 15 000 abitanti							
PALERMO			TERMINI IMERESE			TOTALE			AUGUSTA			AVOLA				
MF	M	F	MF	M	F	MF	M	F	MF	M	F	MF	M	F		
8	6	2	1	1	—	10	8	2	—	—	—	1	1	—	171	
113	99	14	10	10	—	138	123	15	2	2	—	2	2	—	172	
78	36	42	1	1	—	80	38	42	—	—	—	—	—	—	173	
6	1	5	—	—	—	6	1	5	—	—	—	—	—	—	174	
85	36	49	6	4	2	91	40	51	—	—	—	—	—	—	175	
2	2	—	—	—	—	2	2	—	—	—	—	—	—	—	176	
75	56	19	4	4	—	81	62	19	12	7	5	—	—	—	177	
130	127	3	6	6	—	151	147	4	2	1	1	4	4	—	178	
655	511	144	29	27	2	723	574	149	18	12	6	7	7	—		
9999	6252	3747	976	632	344	12623	7928	4695	162	111	51	269	185	84		
8288	1037	7251	375	36	339	9247	1183	8064	77	7	70	88	3	85	179	
7710	3485	4225	947	517	430	10373	5006	5367	127	76	51	126	83	43	180	
3326	1965	1361	192	143	49	3771	2234	1537	95	75	20	34	20	14	181	
889	459	430	90	57	33	1148	603	545	11	4	7	55	27	28	182	
4215	2424	1791	282	200	82	4919	2837	2082	106	79	27	89	47	42		
40462	25027	15435	3292	2196	1096	48650	30087	18563	1179	691	488	1112	686	426	183	
194446	—	194446	31175	—	31175	277766	—	277766	5831	—	5831	6924	—	6924	184	
2964	2729	235	281	242	39	3721	3367	354	30	30	—	50	47	3	185	
4800	1959	2841	95	46	49	5033	2055	2978	13	11	2	26	10	16	186	
256	249	7	183	178	5	479	463	16	218	218	—	12	12	—	187	
85	43	42	19	10	9	145	77	68	1	1	—	—	—	—	188	
214	—	214	6	—	6	227	—	227	16	—	16	1	—	1	189	
8319	4980	3339	584	476	108	9605	5962	3643	278	260	18	89	69	20		
8250	8250	—	845	845	—	10259	10259	—	127	127	—	88	88	—	190	
263402	44166	219236	37125	4234	32391	361572	54151	307421	7648	1233	6415	8428	973	7455		

Segue: TAVOLA XXIII.

**Popolazione presente di età superiore a 10 anni  
nei Comuni aventi un Centro di almeno 15 000**

Classe	Sottoclasse	PROFESSIONI E CONDIZIONI a) padroni di aziende, amministratori, direttori, b) impiegati, c) artigiani indipendenti, d) operai salariati, garzoni.	Posizione												
				COMISO			FRANCOFONTE			LENTINI					
				MF	M	F	MF	M	F	MF	M	F			
		<b>AGRICOLTURA - CACCIA - PESCA</b>													
1		AGRICOLTURA E CACCIA.													
	1	Agricoltori che conducono terreni propri .....		2741	2590	151	1103	1041	62	442	409	33			
	2	Enfiteuti ed utilisti.....		—	—	—	5	4	1	6	4	2			
	3	Fittavoli .....		39	39	—	8	7	1	114	113	1			
	4	Mezzadri e coloni.....		995	990	5	8	6	2	106	106	—			
	5	Contadini obbligati .....		—	—	—	1	—	1	183	181	2			
	6	Giornalieri di campagna, bifolchi, ecc.		4974	4691	283	4116	4003	113	5560	5430	130			
	7	Fattori, agenti di campagna.....		8	8	—	—	—	—	43	43	—			
	8	Giardinieri, ortolani, ecc.....		81	80	1	—	—	—	60	60	—			
	9	Pastori, bovani e mandriani .....		78	78	—	80	79	1	221	212	9			
	10	Allevatori di animali, apicoltori, ecc.		—	—	—	4	4	—	—	—	—			
	11	Boscaioli, carbonai e taglialegna.....		9	9	—	4	4	—	—	—	—			
	12	Guardie campestri e guardaboschi privati .....		5	5	—	—	—	—	9	9	—			
	13	Cacciatori, raccoglitori di funghi, ecc.		1	1	—	—	—	—	6	6	—			
		<b>Totale classe 1</b>		<b>8931</b>	<b>8491</b>	<b>440</b>	<b>5329</b>	<b>5148</b>	<b>181</b>	<b>6750</b>	<b>6573</b>	<b>177</b>			
2		PESCA.													
	14	Piscicultori .....		—	—	—	—	—	—	—	—	—			
	15	Pescatori e vallanti.....		—	—	—	9	9	—	71	71	—			
		<b>Totale classe 2</b>		<b>—</b>	<b>—</b>	<b>—</b>	<b>9</b>	<b>9</b>	<b>—</b>	<b>71</b>	<b>71</b>	<b>—</b>			
		<b>Totale Agricoltura - Caccia - Pesca</b>		<b>8931</b>	<b>8491</b>	<b>440</b>	<b>5338</b>	<b>5157</b>	<b>181</b>	<b>6821</b>	<b>6644</b>	<b>177</b>			
		<b>INDUSTRIA</b>													
3		MINIERE.													
	16	Minatori di metalli, solfo, combustibili fossili. Addetti alle ricerche minerarie .....	a	—	—	—	4	4	—	1	1	—			
			b	—	—	—	—	—	—	—	—	—			
			d	—	—	—	23	23	—	—	—	—			
		<b>Totale classe 3</b>		<b>—</b>	<b>—</b>	<b>—</b>	<b>27</b>	<b>27</b>	<b>—</b>	<b>1</b>	<b>1</b>	<b>—</b>			

**classificata secondo il sesso e la professione  
abitanti, nei Circondari e nelle Provincie.**

Segue: PROVINCIA DI SIRACUSA															Sottoclasse	Classe
Segue: COMUNI aventi un Centro di almeno 15 000 abitanti																
MODICA			NOTO			RAGUSA			SCIOLI			SIRACUSA				
M	F	M	F	M	F	M	F	M	F	M	F	M	F	M		
1767	1623	144	2960	2827	133	1580	1538	42	1744	1658	86	457	440	17	1	1
61	59	2	102	94	8	2	2	—	259	257	2	21	20	1	2	2
1178	1146	32	1387	1283	104	72	71	1	324	319	5	335	331	4	3	3
406	405	1	588	523	65	739	721	18	107	107	—	266	260	6	4	4
3	3	—	—	—	—	—	—	—	9	9	—	—	—	—	5	5
12568	12276	292	4038	3812	226	7203	7094	109	3251	3199	52	4406	4323	83	6	6
75	71	4	46	46	—	9	9	—	5	5	—	39	39	—	7	7
223	222	1	40	40	—	20	19	1	146	143	3	262	259	3	8	8
95	92	3	192	184	8	33	33	—	44	44	—	272	268	4	9	9
—	—	—	2	2	—	2	2	—	—	—	—	—	—	—	10	10
11	11	—	27	27	—	1	1	—	1	—	1	4	4	—	11	11
3	3	—	9	9	—	3	3	—	1	1	—	3	3	—	12	12
1	1	—	—	—	—	—	—	—	—	—	—	—	—	—	13	13
<b>16391</b>	<b>15912</b>	<b>479</b>	<b>9391</b>	<b>8847</b>	<b>544</b>	<b>9664</b>	<b>9493</b>	<b>171</b>	<b>5891</b>	<b>5742</b>	<b>149</b>	<b>6065</b>	<b>5947</b>	<b>118</b>		
—	—	—	—	—	—	—	—	—	1	1	—	—	—	—	14	14
10	10	—	4	4	—	21	21	—	101	101	—	416	416	—	15	15
10	10	—	4	4	—	21	21	—	102	102	—	416	416	—		
<b>16401</b>	<b>15922</b>	<b>479</b>	<b>9395</b>	<b>8851</b>	<b>544</b>	<b>9685</b>	<b>9514</b>	<b>171</b>	<b>5993</b>	<b>5844</b>	<b>149</b>	<b>6481</b>	<b>6363</b>	<b>118</b>		
—	—	—	—	—	—	4	4	—	—	—	—	—	—	—	16	16
—	—	—	—	—	—	9	9	—	—	—	—	—	—	—		
153	152	1	44	44	—	587	586	1	20	20	—	20	20	—		
<b>153</b>	<b>152</b>	<b>1</b>	<b>44</b>	<b>44</b>	—	<b>600</b>	<b>599</b>	<b>1</b>	<b>20</b>	<b>20</b>	—	<b>20</b>	<b>20</b>	—		

Segue : TAVOLA XXIII.

Classe	Sottoclasse	PROFESSIONI E CONDIZIONI a) padroni di aziende, amministratori, direttori, b) impiegati, c) artigiani indipendenti, d) operai salarati, garzoni.	Posizione																
				COMISO			FRANCOFONTE			LENTINI									
				M	F		M	F		M	F								
<b>4</b>		<b>CAVE DI OGNI GENERE.</b>																	
	17	Cavatori di pietre, di materiale da cementi, ecc.....	a	—	—	—	—	—	—	—	—	—	—	—	—	—	—	—	—
			b	—	—	—	—	—	—	—	—	—	—	—	—	—	—	—	—
			d	—	—	—	7	7	—	3	3	—	—	—	—	—	—	—	—
		<b>Totale classe 4</b>		—	—	—	<b>7</b>	<b>7</b>	—	<b>3</b>	<b>3</b>	—	—	—	—	—	—	—	—
<b>5</b>		<b>SALINE MARITTIME ED ACQUE MINERALI.</b>																	
	18	Salinari ; addetti alla estrazione delle acque minerali .....	a	—	—	—	—	—	—	—	—	—	—	—	—	—	—	—	—
			b	—	—	—	—	—	—	—	—	—	—	—	—	—	—	—	—
			d	—	—	—	—	—	—	—	—	—	—	—	—	—	—	—	—
		<b>Totale classe 5</b>		—	—	—	—	—	—	—	—	—	—	—	—	—	—	—	—
<b>6</b>		<b>INDUSTRIA DEL LEGNO, DELLA PAGLIA ED AFFINI.</b>																	
	19	Addetti ai depositi del legname, segatori, ecc. ....		1	1	—	—	—	—	8	8	—	—	—	—	—	—	—	—
	20	Falegnami, carrozzieri, carpentieri, ecc		278	278	—	50	50	—	155	155	—	—	—	—	—	—	—	—
	21	Intagliatori, intarsiatori, ebanisti, ecc.		18	18	—	30	30	—	7	7	—	—	—	—	—	—	—	—
	22	Verniciatori e doratori in genere.....		—	—	—	—	—	—	—	—	—	—	—	—	—	—	—	—
	23	Fabbricanti di oggetti in truciolo e sughero .....		—	—	—	—	—	—	—	—	—	—	—	—	—	—	—	—
	24	Fabbricanti di oggetti in canna e simili.		—	—	—	—	—	—	5	4	1	—	—	—	—	—	—	—
	25	Fabbricanti di oggetti in paglia e fibre affini ; fabbricanti di cappelli di paglia, ecc.....		4	4	—	1	1	—	8	4	4	—	—	—	—	—	—	—
			a	—	—	—	—	—	—	1	1	—	—	—	—	—	—	—	—
			b	—	—	—	—	—	—	—	—	—	—	—	—	—	—	—	—
			c	202	202	—	57	52	—	57	55	2	—	—	—	—	—	—	—
			d	99	99	—	29	29	—	125	122	3	—	—	—	—	—	—	—
		<b>Totale classe 6</b>		<b>301</b>	<b>301</b>	—	<b>81</b>	<b>81</b>	—	<b>183</b>	<b>178</b>	<b>5</b>	—	—	—	—	—	—	—
<b>7</b>		<b>INDUSTRIE CHE LAVORANO I CEREALI.</b>																	
	26	Addetti ai depositi dei cereali.....		1	1	—	—	—	—	4	4	—	—	—	—	—	—	—	—
	27	Mugnai .....		45	45	—	25	22	3	30	24	6	—	—	—	—	—	—	—
	28	Fornai, pastai e panettieri.....		22	20	2	47	38	9	29	23	6	—	—	—	—	—	—	—
	29	Pasticcieri, dolcieri, ecc.....		5	5	—	7	7	—	12	7	5	—	—	—	—	—	—	—
			a	—	—	—	—	—	—	—	—	—	—	—	—	—	—	—	—
			b	—	—	—	—	—	—	—	—	—	—	—	—	—	—	—	—
			c	47	45	2	48	40	8	40	27	13	—	—	—	—	—	—	—
			d	26	26	—	31	27	4	35	31	4	—	—	—	—	—	—	—
		<b>Totale classe 7</b>		<b>73</b>	<b>71</b>	<b>2</b>	<b>79</b>	<b>67</b>	<b>12</b>	<b>75</b>	<b>58</b>	<b>17</b>	—	—	—	—	—	—	—

Segue: PROVINCIA DI SIRACUSA

Segue: COMUNI aventi un Centro di almeno 15 000 abitanti

MODICA			NOTO			RAGUSA			SCICLI			SIRACUSA			Sottoclasse	Classe	
M	F	M	M	F	M	F	M	F	M	F	M	F	M	F			
1	—	—	—	—	—	—	—	—	—	—	—	—	1	1	—	17	4
—	—	—	—	—	—	—	—	—	—	—	—	—	—	—	—		
11	—	—	66	66	—	25	25	—	10	10	—	122	122	—			
12	—	—	66	66	—	25	25	—	10	10	—	123	123	—			
—	—	—	—	—	—	—	—	—	—	—	—	—	—	—	18		
—	—	—	—	—	—	—	—	—	—	—	—	—	—	—			
—	—	—	1	1	—	—	—	—	—	—	—	3	3	—			
—	—	—	1	1	—	—	—	—	—	—	—	3	3	—			
—	—	—	—	—	—	—	—	—	—	—	—	—	—	—			
—	—	—	2	2	—	—	—	—	—	—	—	6	6	—	19		
500	500	—	156	156	—	259	259	—	156	156	—	613	613	—	20		
48	48	—	74	74	—	5	5	—	4	4	—	101	99	2	21		
5	5	—	—	—	—	—	—	—	—	—	—	—	—	—	22		
1	1	—	—	—	—	—	—	—	—	—	—	1	1	—	23		
5	4	1	3	3	—	7	7	—	—	—	—	9	9	—	24		
2	2	—	2	2	—	—	—	—	—	—	—	10	10	—	25		
—	—	—	—	—	—	—	—	—	—	—	—	1	1	—			
256	256	—	110	110	—	151	151	—	95	95	—	179	178	1			
305	304	1	127	127	—	120	120	—	65	65	—	560	559	1			
561	560	1	237	237	—	271	271	—	160	160	—	740	738	2			
1	1	—	1	1	—	1	1	—	8	8	—	10	10	—	26		
128	123	5	50	50	—	49	49	—	67	62	5	68	68	—	27		
186	186	—	67	53	14	42	34	8	36	32	4	244	238	6	28		
22	21	1	8	8	—	5	5	—	1	1	—	12	12	—	29		
7	7	—	4	4	—	2	2	—	—	—	—	2	2	—			
104	102	2	64	55	9	39	32	7	56	51	5	51	48	3			
226	222	4	58	53	5	56	55	1	56	52	4	281	278	3			
337	331	6	126	112	14	97	89	8	112	103	9	334	328	6			

7

Segue : TAVOLA XXIII.

Classe	Sottoclasse	PROFESSIONI E CONDIZIONI a) padroni di aziende, amministratori, direttori, b) impiegati, c) artigiani indipendenti, d) operai salariati, garzoni.	Posizione												
				COMISO			FRANCOFONTE			LENTINI					
				M	F	F	M	F	F	M	F	F			
<b>8</b>		<b>INDUSTRIE CHE UTILIZZANO FRUTTA, VERDURA E SEMI.</b>													
	30	Addetti alla conservazione dei foraggi, frutta, ecc.....										67	25	42	
	31	Addetti agli stabilimenti enologici, ecc.		1	1							1	1		
	32	Fabbricanti di sciroppi, conserve, ecc.													
	33	Addetti alla lavorazione del caffè, alla fabbricazione dei frutti can- diti, ecc .....					1	1				3	3		
			a									2	2		
			b	1	1										
			c				1	1							
			d									69	27	42	
		<b>Totale classe 8</b>		<b>1</b>	<b>1</b>		<b>1</b>	<b>1</b>				<b>71</b>	<b>29</b>	<b>42</b>	
<b>9</b>		<b>INDUSTRIE CHE UTILIZZANO PRODOTTI ANIMALI.</b>													
	34	Addetti alla lavorazione del latte, ecc.													
	35	Addetti alla macellazione e conser- vazione della carne, ecc.....		5	5										
	36	Addetti alla lavorazione del miele e della cera .....										4	4		
			a									2	2		
			b												
			c												
			d	5	5							2	2		
		<b>Totale classe 9</b>		<b>5</b>	<b>5</b>							<b>4</b>	<b>4</b>		
<b>10</b>		<b>INDUSTRIE CHE UTILIZZANO SPOGLIE ANIMALI.</b>													
	37	Addetti alla lavorazione del pelo, delle budella, ecc.....		1	1										
	38	Conciatori e lucidatori di pelli.....		5	5										
	39	Calzolai, orlatrici, ecc. ....		482	480	2	168	168				307	306	1	
	40	Guantai; fabbricanti di articoli in pelle.													
	41	Sellai; fabbricanti di finimenti, ecc...		23	23		3	3				7	7		
	42	Pellicciai .....													
			a												
			b												
			c	319	319		118	118				164	164		
			d	192	190	2	53	53				150	149	1	
		<b>Totale classe 10</b>		<b>511</b>	<b>509</b>	<b>2</b>	<b>171</b>	<b>171</b>				<b>314</b>	<b>313</b>	<b>1</b>	

*Segue:* PROVINCIA DI SIRACUSA

*Serie:* COMUNI aventi un Centro di almeno 15 000 abitanti

MODICA			NOTO			RAGUSA			SCICLI			SIRACUSA			Sottoclasse	Classe
MF	M	F	MF	M	F	MF	M	F	MF	M	F	MF	M	F		
—	—	—	20	15	5	1	1	—	2	2	—	61	51	10	30	8
3	3	—	4	4	—	—	—	—	—	—	—	9	9	—	31	
1	1	—	—	—	—	—	—	—	—	—	—	1	1	—	32	
7	7	—	6	6	—	2	1	1	—	—	—	10	10	—	33	
2	2	—	2	2	—	—	—	—	—	—	—	4	4	—		
—	—	—	1	1	—	—	—	—	—	—	—	3	3	—		
—	—	—	4	4	—	—	—	—	—	—	—	1	1	—		
9	9	—	23	18	5	3	2	1	2	2	—	73	63	10		
11	11	—	30	25	5	3	2	1	2	2	—	81	71	10		
4	3	1	—	—	—	3	3	—	1	1	—	—	—	—	34	
12	12	—	—	—	—	3	3	—	7	7	—	9	9	—	35	
8	8	—	—	—	—	—	—	—	—	—	—	—	—	—	36	
4	4	—	—	—	—	—	—	—	—	—	—	—	—	—		
2	1	1	—	—	—	1	1	—	—	—	—	1	1	—		
18	18	—	—	—	—	5	5	—	8	8	—	8	8	—		
24	23	1	—	—	—	6	6	—	8	8	—	9	9	—		
—	—	—	—	—	—	1	1	—	—	—	—	1	1	—	37	10
1	1	—	—	—	—	—	—	—	—	—	—	—	—	—	38	
729	727	2	280	279	1	449	449	—	226	226	—	529	529	—	39	
—	—	—	—	—	—	—	—	—	—	—	—	1	1	—	40	
31	31	—	10	10	—	16	16	—	7	7	—	17	17	—	41	
—	—	—	—	—	—	—	—	—	—	—	—	—	—	—	42	
521	519	2	144	144	—	279	279	—	161	161	—	236	236	—		
240	24	—	146	145	1	187	187	—	72	72	—	312	312	—		
761	759	2	290	289	1	466	466	—	233	233	—	548	548	—		





Segue: PROVINCIA DI SIRACUSA

Segue: COMUNI aventi un Centro di almeno 15000 abitanti

MODICA			NOTO			RAGUSA			SCIOLI			SIRACUSA			Sottoclasse	Classe
MF	M	F	MF	M	F	MF	M	F	MF	M	F	MF	M	F		
																11
2	2	—	—	—	—	1	1	—	—	—	—	1	1	—	43	
—	—	—	—	—	—	—	—	—	—	—	—	2	2	—	44	
5	2	3	1	1	—	—	—	—	1	1	—	11	8	3	45	
—	—	—	—	—	—	—	—	—	—	—	—	2	2	—		
1	1	—	1	1	—	—	—	—	1	1	—	3	3	—		
6	3	3	—	—	—	1	1	—	—	—	—	9	6	3		
7	4	3	1	1	—	1	1	—	1	1	—	14	11	3		
																12
—	—	—	—	—	—	—	—	—	—	—	—	—	—	—	46	
—	—	—	—	—	—	—	—	—	—	—	—	—	—	—		
—	—	—	1	1	—	—	—	—	—	—	—	—	—	—		
—	—	—	2	2	—	1	1	—	—	—	—	1	1	—		
—	—	—	3	3	—	1	1	—	—	—	—	1	1	—		
																13
—	—	—	—	—	—	—	—	—	—	—	—	—	—	—	47	
—	—	—	—	—	—	—	—	—	—	—	—	—	—	—		
—	—	—	—	—	—	—	—	—	—	—	—	—	—	—		
—	—	—	—	—	—	—	—	—	—	—	—	—	—	—		
161	161	—	37	37	—	52	52	—	55	55	—	72	72	—		
104	103	1	31	31	—	69	69	—	36	36	—	154	154	—		
<b>265</b>	<b>264</b>	<b>1</b>	<b>68</b>	<b>68</b>	—	<b>121</b>	<b>121</b>	—	<b>91</b>	<b>91</b>	—	<b>226</b>	<b>226</b>	—		
																14
14	14	—	3	3	—	15	15	—	2	2	—	127	126	1	49	
3	3	—	1	1	—	—	—	—	—	—	—	1	1	—	50	
—	—	—	—	—	—	—	—	—	—	—	—	1	1	—	51	

Segue : TAVOLA XXII.

Classe	Sotto classe	PROFESSIONI E CONDIZIONI a) padroni di aziende, amministratori, direttori, b) impiegati, c) artigiani indipendenti, d) operai salarati, garzoni.	Posizione											
				COMISO			FRANCOFONTE			LENTINI				
				M F	M	F	M F	M	F	M F	M	F		
15	52	Costruttori di apparecchi elettrici...		—	—	—	—	—	—	—	1	1	—	
	53	Orologiai .....		5	5	—	3	3	—	—	4	4	—	
	54	Orefici, argentieri, ecc.....		2	2	—	4	4	—	—	3	3	—	
		a		—	—	—	—	—	—	—	—	—	—	
		b		—	—	—	—	—	—	—	1	1	—	
		c		5	5	—	5	5	—	—	5	5	—	
		d		2	2	—	3	3	—	—	10	10	—	
			Totale classe 15		7	7	—	8	8	—	—	16	16	—
	16		PREPARAZIONE E LAVORAZIONE DEI MINERALI.											
		55	Scalpellini, marmisti, segatori di pie- tra, ecc. ....		213	213	—	18	18	—	—	30	30	—
56		Mosaicisti; scultori in pietra e in mar- mo, ecc.....		1	1	—	—	—	—	—	1	1	—	
57		Fornaciai (gesso, calce, cemento, ecc.).		6	6	—	8	8	—	—	14	11	3	
58		Fabbricanti di maioliche, porcellane, terrecotte, ecc.....		14	14	—	—	—	—	—	13	13	—	
59		Vetrai ; fabbricanti di perle .....		—	—	—	—	—	—	—	—	—	—	
60		Asfaltisti e cementisti .....		5	5	—	—	—	—	—	5	5	—	
		a		—	—	—	—	—	—	—	3	3	—	
		b		—	—	—	—	—	—	—	—	—	—	
		c		36	36	—	9	9	—	—	9	9	—	
	d		203	203	—	17	17	—	—	51	48	3		
		Totale classe 16		239	239	—	26	26	—	—	63	60	3	
17		COSTRUZIONI EDILIZIE, STRADALI E IDRAULICHE.												
	61	Costruttori, imprenditori, ecc.....		10	10	—	4	4	—	—	3	3	—	
	62	Muratori .....		247	247	—	171	171	—	—	314	314	—	
	63	Manovali, braccianti, ecc.....		56	56	—	23	23	—	—	104	104	—	
	64	Stuccatori, imbianchini, decoratori, ecc .....		5	5	—	2	2	—	—	5	5	—	
	65	Fumisti, docciatori, pontaroli, ecc...		1	1	—	—	—	—	—	—	—	—	
		a		10	10	—	4	4	—	—	3	3	—	
		c		1	1	—	—	—	—	—	1	1	—	
		d		303	308	—	196	196	—	—	422	422	—	
			Totale classe 17		319	319	—	200	200	—	—	426	423	—

*Segue:* PROVINCIA DI SIRACUSA

*Segue:* COMUNI aventi un Centro di almeno 15000 abitanti

MODICA			NOTO			RAGUSA			SCICLI			SIRACUSA			Sottoclasse	Classe
MF	M	F	MF	M	F	MF	M	F	MF	M	F	MF	M	F		
—	—	—	1	1	—	—	—	—	—	—	—	1	1	—	52	
4	4	—	5	5	—	—	—	—	1	1	—	7	7	—	53	
5	5	—	4	4	—	11	11	—	4	4	—	7	7	—	54	
—	—	—	—	—	—	—	—	—	1	1	—	1	1	—		
1	1	—	—	—	—	—	—	—	—	—	—	2	2	—		
7	7	—	5	5	—	5	5	—	3	3	—	6	6	—		
18	18	—	9	9	—	21	21	—	3	3	—	135	134	1		
<b>26</b>	<b>26</b>	—	<b>14</b>	<b>14</b>	—	<b>26</b>	<b>26</b>	—	<b>7</b>	<b>7</b>	—	<b>144</b>	<b>143</b>	<b>1</b>		
															<b>16</b>	
117	117	—	24	24	—	13	13	—	53	53	—	36	36	—	55	
—	—	—	2	2	—	—	—	—	1	1	—	4	4	—	56	
6	6	—	5	5	—	2	2	—	10	10	—	31	31	—	57	
6	6	—	—	—	—	—	—	—	3	3	—	16	16	—	58	
—	—	—	—	—	—	—	—	—	—	—	—	—	—	—	59	
2	2	—	13	13	—	2	2	—	8	8	—	23	23	—	60	
—	—	—	—	—	—	—	—	—	—	—	—	—	—	—		
—	—	—	—	—	—	—	—	—	—	—	—	—	—	—		
10	10	—	6	6	—	2	2	—	7	7	—	15	15	—		
121	121	—	38	38	—	15	15	—	68	68	—	95	95	—		
<b>131</b>	<b>131</b>	—	<b>44</b>	<b>44</b>	—	<b>17</b>	<b>17</b>	—	<b>75</b>	<b>75</b>	—	<b>110</b>	<b>110</b>	—		
															<b>17</b>	
14	14	—	13	13	—	17	17	—	6	6	—	43	43	—	61	
827	827	—	415	415	—	422	422	—	345	345	—	742	742	—	62	
324	324	—	42	42	—	136	136	—	202	202	—	202	202	—	63	
57	57	—	10	10	—	22	22	—	15	15	—	90	90	—	64	
3	3	—	—	—	—	3	3	—	1	1	—	—	—	—	65	
14	14	—	13	13	—	17	17	—	6	6	—	43	43	—		
8	8	—	5	5	—	—	—	—	—	—	—	11	11	—		
1203	1203	—	462	462	—	583	583	—	563	563	—	1023	1023	—		
<b>1225</b>	<b>1225</b>	—	<b>480</b>	<b>480</b>	—	<b>600</b>	<b>600</b>	—	<b>569</b>	<b>569</b>	—	<b>1077</b>	<b>1077</b>	—		



*Segue:* **PROVINCIA DI SIRACUSA**

*Segue:* **COMUNI aventi un Centro di almeno 15000 abitanti**

MODICA			NOTO			RAGUSA			SCIOLI			SIRACUSA			Sottoclasse	Classe		
M	F	MF	M	F	MF	M	F	MF	M	F	M	F	MF	M			F	
—	—	—	—	—	—	—	—	—	—	—	—	—	—	—	—	—	66	18
—	—	—	—	—	—	—	—	—	—	—	—	—	—	—	—	—	67	19
24	5	19	—	—	—	—	—	—	9	3	6	3	3	—	—	68	19	
62	9	53	5	1	4	14	10	4	15	2	16	14	11	3	—	69	19	
<b>86</b>	<b>14</b>	<b>72</b>	<b>5</b>	<b>1</b>	<b>4</b>	<b>14</b>	<b>10</b>	<b>4</b>	<b>27</b>	<b>5</b>	<b>22</b>	<b>20</b>	<b>17</b>	<b>3</b>	—	70	19	
—	—	—	1	1	—	—	—	—	—	—	—	—	—	—	—	71	20	
18	—	18	14	—	14	1	—	1	5	1	4	8	—	8	—	72	20	
—	—	—	—	—	—	1	1	—	1	—	1	1	1	—	—	73	20	
—	—	—	3	—	3	—	—	—	—	—	—	—	—	—	—	74	20	
15	—	15	3	—	3	1	1	—	6	1	5	5	1	4	—	75	20	
3	—	3	15	1	14	1	—	1	—	—	—	4	—	4	—	76	20	
<b>18</b>	—	<b>18</b>	<b>18</b>	<b>1</b>	<b>17</b>	<b>2</b>	<b>1</b>	<b>1</b>	<b>6</b>	<b>1</b>	<b>5</b>	<b>9</b>	<b>1</b>	<b>8</b>	—	77	20	
30	—	30	—	—	—	16	—	16	20	—	20	5	—	5	—	78	21	
313	140	173	211	72	139	130	71	59	78	40	38	411	188	223	—	79	21	
4	4	—	—	—	—	—	—	—	—	—	—	4	3	1	—	80	21	
38	—	38	16	3	13	27	—	27	8	—	8	48	1	47	—	81	21	
62	—	62	25	1	24	12	2	10	20	—	20	27	5	22	—	82	21	
—	—	—	—	—	—	—	—	—	—	—	—	—	—	—	—	83	21	
177	170	7	80	76	4	49	49	—	48	46	2	257	235	22	—	84	21	
—	—	—	—	—	—	—	—	—	—	—	—	—	—	—	—	85	21	
384	185	199	149	72	77	118	57	61	130	62	68	297	188	109	—	86	21	
240	129	111	183	80	103	116	65	51	44	24	20	456	244	211	—	87	21	
<b>624</b>	<b>314</b>	<b>310</b>	<b>332</b>	<b>152</b>	<b>180</b>	<b>234</b>	<b>122</b>	<b>112</b>	<b>174</b>	<b>86</b>	<b>88</b>	<b>752</b>	<b>432</b>	<b>320</b>	—	88	21	
2	2	—	3	3	—	1	1	—	3	3	—	4	4	—	—	89	21	
—	—	—	—	—	—	—	—	—	—	—	—	—	—	—	—	90	21	

Segue : TAVOLA XXIII.

Classe	Sottoclasse	PROFESSIONI E CONDIZIONI a) padroni di aziende, amministratori, direttori, b) impiegati, c) artigiani indipendenti, d) operai salarati, garzoni.	Posizione										
				COMISO			FRANCOFONTE			LENTINI			
				MF	M	F	MF	M	F	MF	M	F	
	80	Addetti alle distillerie e raffinerie dell'alcool .....		—	—	—	—	—	—	—	2	2	—
	81	Fabbricanti di birra, liquori, ecc. ....		—	—	—	—	—	—	—	—	—	—
	82	Addetti alla estrazione delle essenze per profumi, liquori, ecc. ....		—	—	—	—	—	—	—	—	—	—
	83	Fabbricanti di sapone, candele, colla, ecc. ....		6	6	—	3	3	—	2	2	—	—
	84	Addetti alla fabbricazione del caucciù, della celluloido, ecc. ....		—	—	—	—	—	—	—	—	—	—
	85	Addetti alla manifattura dei tabacchi.		6	6	—	—	—	—	—	—	—	—
	86	Fabbricanti di fiammiferi .....		—	—	—	—	—	—	—	—	—	—
	87	Fabbricanti di prodotti esplodenti. Pirotecnici .....		1	1	—	—	—	—	1	1	—	—
	88	Fabbricanti di concimi chimici, materie coloranti, prodotti farmaceutici, ecc.		1	1	—	1	1	—	4	3	1	—
		<i>a</i>		—	—	—	—	—	—	—	—	—	—
		<i>b</i>		5	5	—	1	1	—	—	—	—	—
		<i>c</i>		6	6	—	—	—	—	2	2	—	—
		<i>d</i>		3	3	—	3	3	—	7	6	1	—
		Totale classe 21		14	14	—	4	4	—	9	8	1	—
22		INDUSTRIE POLIGRAFICHE.											
	89	Addetti alle tipografie: compositori, ecc.		1	1	—	2	2	—	5	5	—	—
	90	Addetti alle arti poligrafiche, ecc. ....		—	—	—	—	—	—	—	—	—	—
	91	Dattilografi, stenografi, ecc. ....		—	—	—	—	—	—	—	—	—	—
		<i>a</i>		—	—	—	—	—	—	—	—	—	—
		<i>b</i>		—	—	—	—	—	—	—	—	—	—
		<i>c</i>		1	1	—	—	—	—	1	1	—	—
		<i>d</i>		—	—	—	2	2	—	4	4	—	—
		Totale classe 22		1	1	—	2	2	—	5	5	—	—
23		PRODUZIONE E DISTRIBUZIONE DI FORZA MOTTRICE, LUCE, ACQUA, CALORE.											
	92	Addetti alla produzione e distribuzione della forza motrice, luce, ecc.		—	—	—	2	2	—	7	7	—	—
	93	Addetti alla produzione del gas, ecc. . .		—	—	—	—	—	—	—	—	—	—
	94	Addetti alla generazione del vapore ed agl'impianti di acqua potabile, ecc.		—	—	—	—	—	—	—	—	—	—
		<i>a</i>		—	—	—	—	—	—	—	—	—	—
		<i>b</i>		—	—	—	—	—	—	—	—	—	—
		<i>c</i>		—	—	—	2	2	—	1	1	—	—
		<i>d</i>		—	—	—	—	—	—	6	6	—	—
		Totale classe 23		—	—	—	2	2	—	7	7	—	—

Segue: PROVINCIA DI SIRACUSA

Segue: COMUNI aventi un Centro di almeno 15.000 abitanti

MODICA			NOTO			RAGUSA			SCICLI			SIRACUSA			Sottoclasse	Classe
M	F	T	M	F	T	M	F	T	M	F	T	M	F	T		
—	—	—	—	—	—	—	—	—	—	—	—	—	—	—	80	
—	—	—	—	—	—	—	—	—	—	—	—	—	—	—	81	
—	—	—	3	3	—	—	—	—	—	—	—	—	—	—	82	
—	—	—	2	2	—	2	2	—	—	—	—	8	8	—	83	
—	—	—	—	—	—	—	—	—	—	—	—	—	—	—	84	
—	—	—	1	1	—	—	—	—	1	1	—	—	—	—	85	
—	—	—	—	—	—	—	—	—	—	—	—	—	—	—	86	
—	—	—	—	—	—	—	—	—	—	—	—	—	—	—	87	
1	1	—	3	3	—	2	2	—	—	—	—	6	6	—	88	
2	2	—	—	—	—	1	1	—	2	2	—	1	1	—		
—	—	—	2	2	—	3	3	—	1	1	—	2	2	—		
1	1	—	—	—	—	—	—	—	—	—	—	1	1	—		
—	—	—	10	10	—	1	1	—	1	1	—	14	14	—		
3	3	—	12	12	—	5	5	—	4	4	—	18	18	—		
14	14	—	9	8	1	7	7	—	1	1	—	29	29	—	22	
—	—	—	—	—	—	—	—	—	—	—	—	1	1	—	89	
—	—	—	1	—	1	—	—	—	—	—	—	5	2	3	90	
—	—	—	—	—	—	1	1	—	—	—	—	—	—	—	91	
—	—	—	1	—	1	—	—	—	—	—	—	5	2	3		
—	—	—	3	2	1	—	—	—	1	1	—	3	3	—		
14	14	—	6	6	—	6	6	—	—	—	—	27	27	—		
14	14	—	10	8	2	7	7	—	1	1	—	35	32	3	23	
23	23	—	11	11	—	4	4	—	1	1	—	68	67	1	92	
—	—	—	—	—	—	—	—	—	—	—	—	—	—	—	93	
1	1	—	—	—	—	—	—	—	—	—	—	2	2	—	94	
—	—	—	—	—	—	—	—	—	—	—	—	1	1	—		
2	2	—	1	1	—	—	—	—	—	—	—	9	8	1		
2	2	—	2	2	—	—	—	—	1	1	—	2	2	—		
20	20	—	8	8	—	4	4	—	—	—	—	58	58	—		
24	24	—	11	11	—	4	4	—	1	1	—	70	69	1		

Segue : TAVOLA XXIII.

Classe	Sottoclasse	PROFESSIONI E CONDIZIONI a) padroni di aziende, amministratori, direttori b) impiegati, c) artigiani indipendenti, d) operai salarati, garzoni.	Posizione																
				COMISO			FRANCOFONTE			LENTINI									
				MF	M	F	MF	M	F	MF	M	F							
<b>24</b>		<b>TRASPORTI E VIABILITÀ.</b>																	
	95	Addetti ai trasporti terrestri senza guide .....		374	374	—	130	130	—	323	323	—							
	96	Addetti ai trasporti terrestri su guide.		18	18	—	—	—	—	66	64	2							
	97	Addetti ai trasporti per acqua.....		4	4	—	—	—	—	6	6	—							
	98	Addetti ai lavori di carico e scarico...		4	4	—	2	2	—	3	3	—							
	99	Addetti ai servizi di corrispondenza : poste, telefoni e telegrafi .....		9	8	1	5	4	1	14	13	1							
	100	Addetti ai servizi di manutenzione stradale e polizia urbana ; cantonieri, spazzini, ecc.....		13	13	—	15	15	—	12	12	—							
			a	—	—	—	—	—	—	—	—	—							
			b	16	15	1	4	3	1	43	43	—							
			c	167	167	—	110	110	—	149	149	—							
			d	239	239	—	38	38	—	232	229	3							
		<b>Totale classe 24</b>		<b>422</b>	<b>421</b>	<b>1</b>	<b>152</b>	<b>151</b>	<b>1</b>	<b>424</b>	<b>421</b>	<b>3</b>							
<b>25</b>		<b>INDUSTRIE NON SPECIFICATE.</b>																	
	101	Addetti alle industrie non specificate.	a	5	4	1	—	—	—	3	3	—							
			b	—	—	—	—	—	—	—	—	—							
			c	17	13	4	68	51	17	2	2	—							
			d	187	155	32	115	91	24	79	66	13							
		<b>Totale classe 25</b>		<b>209</b>	<b>172</b>	<b>37</b>	<b>183</b>	<b>142</b>	<b>41</b>	<b>84</b>	<b>71</b>	<b>13</b>							
			a	15	14	1	8	8	—	15	15	—							
			b	22	21	1	5	4	1	44	44	—							
			c	1122	1053	69	537	485	52	609	501	108							
			d	1459	1361	97	585	547	38	1311	1195	116							
		<b>Totale Industria</b>		<b>2618</b>	<b>2450</b>	<b>168</b>	<b>1135</b>	<b>1044</b>	<b>91</b>	<b>1979</b>	<b>1755</b>	<b>224</b>							
		<b>COMMERCIO</b>																	
<b>26</b>		<b>VENDITA DI MERCI E DERRATE ALIMENTARI.</b>																	
	102	Venditori di bestiame .....		2	2	—	2	2	—	1	1	—							
	103	Venditori di granaglie, farine, ecc.....		1	1	—	—	—	—	9	9	—							
	104	Venditori di pane e pasta da minestra.		—	—	—	—	—	—	14	6	8							
	105	Venditori di vino ed olio all'ingrosso..		2	2	—	—	—	—	3	2	1							
	106	Venditori di biscotti, dolci, ecc.....		1	1	—	—	—	—	—	—	—							



Segue: PROVINCIA DI SIRACUSA

Segue: COMUNI aventi un Centro di almeno 15 000 abitanti

MODICA			NOTO			RAGUSA			SCICLI			SIRACUSA			Sottoclasse	Classe
MF	M	F	MF	M	F	MF	M	F	MF	M	F	MF	M	F		
534	534	—	215	215	—	284	284	—	149	149	—	617	617	—	95	
263	263	—	42	39	3	44	43	1	76	76	—	416	413	3	96	
6	6	—	7	7	—	105	105	—	39	39	—	1016	1016	—	97	
12	12	—	2	2	—	2	2	—	1	1	—	162	162	—	98	
31	27	4	28	25	3	15	13	2	13	13	—	247	226	21	99	
55	54	1	43	41	2	38	38	—	31	27	4	79	77	2	100	
1	1	—	—	—	—	2	2	—	—	—	—	10	10	—		
104	101	3	39	36	3	26	24	2	26	26	—	423	402	21		
304	304	—	94	94	—	189	189	—	46	46	—	217	217	—		
492	490	2	204	199	5	271	270	1	237	233	4	1887	1882	5		
<b>901</b>	<b>895</b>	<b>5</b>	<b>337</b>	<b>329</b>	<b>8</b>	<b>488</b>	<b>485</b>	<b>3</b>	<b>309</b>	<b>305</b>	<b>4</b>	<b>2537</b>	<b>2511</b>	<b>26</b>		
10	9	1	4	2	2	7	7	—	1	—	1	18	17	1	101	
43	35	8	1	1	—	32	26	6	19	13	6	15	15	—		
282	238	44	235	208	27	203	166	7	96	70	26	300	338	42		
<b>335</b>	<b>282</b>	<b>53</b>	<b>240</b>	<b>211</b>	<b>29</b>	<b>242</b>	<b>229</b>	<b>13</b>	<b>116</b>	<b>83</b>	<b>33</b>	<b>413</b>	<b>370</b>	<b>43</b>		
41	40	1	23	21	2	34	34	—	10	9	1	87	86	1		
107	104	3	44	40	4	38	36	2	27	27	—	444	419	25		
1843	1597	246	629	539	90	869	795	74	590	500	90	1118	1001	117		
3527	3304	223	1670	1509	164	2289	2222	67	1293	1229	70	5635	5352	283		
<b>5518</b>	<b>5045</b>	<b>473</b>	<b>2369</b>	<b>2109</b>	<b>260</b>	<b>3230</b>	<b>3087</b>	<b>143</b>	<b>1926</b>	<b>1765</b>	<b>161</b>	<b>7284</b>	<b>6858</b>	<b>426</b>		
1	1	—	3	3	—	3	3	—	—	—	—	1	1	—	102	
2	2	—	3	1	2	3	2	1	5	4	1	39	29	10	103	
5	3	2	2	—	2	—	—	—	3	1	2	12	7	5	104	
7	7	—	8	7	1	7	7	—	1	—	1	44	42	2	105	
6	6	—	—	—	—	5	4	1	—	—	—	12	12	—	106	

Segue : TAVOLA XXIII.

Classe	Sottoclasse	PROFESSIONI E CONDIZIONI a) padroni di aziende, amministratori, direttori, b) impiegati, c) artigiani indipendenti, d) operai salariati, garzoni.	Posizione									
				COMISO			FRANCOFONTE			LENTINI		
				M F	M	F	M F	M	F	M F	M	F
27	107	Venditori di uova, latte, frutta, pesce, erbaggi, ecc.....		70	69	1	19	18	1	83	56	27
	108	Venditori di droghe, generi alimentari, ecc.....		6	6	—	3	3	—	4	4	—
			a	77	76	1	21	20	1	113	77	36
			b	—	—	—	—	—	—	—	—	—
			d	5	5	—	3	3	—	1	1	—
		Totale classe 25		82	81	1	24	23	1	114	78	36
		VENDITA DI GENERI NON ALIMENTARI.										
	109	Venditori di combustibili solidi, ecc....		3	3	—	9	9	—	2	1	1
	110	Venditori di mobili, strumenti musicali, ecc.....		—	—	—	1	1	—	1	1	—
	111	Venditori di oggetti di pelo, cuoio, calzature, guanti, ecc.....		3	3	—	3	3	—	4	4	—
112	Venditori di spazzole, pettini, coralli, ventagli, giocattoli, ecc.....		—	—	—	—	—	—	2	2	—	
113	Venditori di oggetti di cancelleria, libri, giornali, ecc.....		—	—	—	—	—	—	2	1	1	
114	Venditori di prodotti metallurgici, armi, macchine, ecc.....		1	1	—	—	—	—	3	3	—	
115	Gioiellieri, orefici, antiquari, ecc....		6	5	1	—	—	—	4	4	—	
116	Venditori di vetri, ceramiche, laterizi, ecc.....		5	5	—	—	—	—	2	1	1	
117	Venditori di filati, tessuti, mercerie, vestiario, ecc .....		17	13	4	13	9	4	30	20	10	
118	Venditori di materiale sanitario, articoli di gomma, ecc.....		—	—	—	—	—	—	—	—	—	
		a	33	28	5	17	13	4	49	36	13	
		b	2	2	—	—	—	—	—	—	—	
		d	—	—	—	9	9	—	1	1	—	
	Totale classe 27		35	30	5	26	22	4	50	37	13	
28		VENDITA DI MERCI DIVERSE E NON SPECIFICATE.										
	119	Venditori di oggetti usati e di rifiuto.		—	—	—	—	—	—	1	1	—
	120	Venditori di merci e derrate diverse (senz'altra specificazione) .....		—	—	—	—	—	—	3	3	—
	121	Venditori di merci e derrate non specificate .....		162	148	14	19	18	1	41	40	1
	122	Venditori ambulanti .....		24	24	—	2	2	—	6	5	1
			a	186	172	14	21	20	1	49	47	2
		b	—	—	—	—	—	—	1	1	—	
		d	—	—	—	—	—	—	1	1	—	
	Totale classe 28		186	172	14	21	20	1	51	49	2	

*Segue:* PROVINCIA DI SIRACUSA

*Segue:* COMUNI aventi un Centro di almeno 15 000 abitanti

MODICA			NOTO			RAGUSA			SCICLI			SIRACUSA			Sottoclasse	Classe
MF	M	F	MF	M	F	MF	M	F	MF	M	F	MF	M	F		
235	206	29	65	54	11	104	90	14	54	48	6	360	298	62	107	
—	—	—	1	1	—	4	4	—	4	4	—	15	13	2	108	
248	217	31	78	63	15	126	110	16	65	56	9	466	335	81		
—	—	—	—	—	—	—	—	—	—	—	—	1	1	—		
8	8	—	4	3	1	—	—	—	2	1	1	16	16	—		
<b>256</b>	<b>225</b>	<b>31</b>	<b>82</b>	<b>66</b>	<b>16</b>	<b>126</b>	<b>110</b>	<b>16</b>	<b>67</b>	<b>57</b>	<b>10</b>	<b>483</b>	<b>402</b>	<b>81</b>		
7	7	—	5	5	—	9	9	—	1	1	—	29	29	—	27	
4	4	—	—	—	—	—	—	—	—	—	—	7	6	1	109	
11	10	1	3	3	—	4	4	—	—	—	—	21	17	4	110	
—	—	—	—	—	—	1	1	—	—	—	—	5	5	—	111	
5	4	1	2	2	—	1	1	—	—	—	—	7	7	—	112	
4	4	—	1	1	—	8	8	—	2	2	—	19	18	1	113	
16	14	2	1	1	—	4	4	—	—	—	—	17	16	1	114	
2	2	—	1	1	—	14	13	1	—	—	—	7	7	—	115	
71	62	9	29	26	3	59	50	9	25	20	5	75	62	13	116	
3	3	—	—	—	—	—	—	—	—	—	—	3	3	—	117	
113	101	11	40	37	3	100	90	10	26	23	3	180	160	20	118	
8	6	2	2	2	—	—	—	—	1	—	1	8	8	—		
2	2	—	—	—	—	—	—	—	1	—	1	2	2	—		
<b>123</b>	<b>110</b>	<b>13</b>	<b>42</b>	<b>39</b>	<b>3</b>	<b>100</b>	<b>90</b>	<b>10</b>	<b>28</b>	<b>23</b>	<b>5</b>	<b>190</b>	<b>170</b>	<b>20</b>		
2	1	1	—	—	—	—	—	—	1	1	—	3	3	—	28	
4	4	—	6	5	1	—	—	—	1	1	—	27	15	12	119	
146	124	22	62	50	12	102	97	5	30	29	1	88	79	9	120	
22	22	—	7	7	—	20	18	2	9	8	1	74	70	4	121	
170	147	23	75	62	13	122	115	7	40	38	2	187	163	24	122	
2	2	—	—	—	—	—	—	—	1	1	—	2	1	1		
2	2	—	—	—	—	—	—	—	—	—	—	3	3	—		
<b>174</b>	<b>151</b>	<b>23</b>	<b>75</b>	<b>62</b>	<b>13</b>	<b>122</b>	<b>115</b>	<b>7</b>	<b>41</b>	<b>39</b>	<b>2</b>	<b>192</b>	<b>167</b>	<b>25</b>		

Segue : TAVOLA XXIII.

Classe	Sottoclasse	PROFESSIONI E CONDIZIONI a) padroni di aziende, amministratori, direttori, b) impiegati, c) artigiani indipendenti, d) operai salariati, garzoni.	Posizione												
				COMISO			FRANCOFONTE			LENTINI					
				M	F		M	F		M	F				
<b>29</b>		<b>ESERCIZI PUBBLICI.</b>													
	123	Proprietari e personale di alberghi e pensioni; locandieri, affittacamere, ecc .....		4	3	1	1	—	1	9	2	7			
	124	Proprietari e personale di trattorie, osterie, bottiglierie, ecc .....		9	9	—	5	4	1	9	6	3			
	125	Proprietari e personale di caffè, liquorerie, birrerie, ecc.....		7	7	—	—	—	—	4	3	1			
	126	Rivenditori di sale e tabacchi .....		1	1	—	2	2	—	6	5	1			
	127	Appaltatori, impresari di spettacoli pubblici e personale non artistico dei medesimi .....		—	—	—	—	—	—	—	—	—			
		<i>a</i>		11	10	1	6	4	2	23	15	8			
		<i>b</i>		—	—	—	—	—	—	—	—	—			
		<i>d</i>		10	10	—	2	2	—	5	1	4			
		<b>Totale classe 29</b>		<b>21</b>	<b>20</b>	<b>1</b>	<b>8</b>	<b>6</b>	<b>2</b>	<b>28</b>	<b>16</b>	<b>12</b>			
<b>30</b>		<b>ISTITUTI DI EMISSIONE, CREDITO, CAMBIO, ASSICURAZIONE, ECC.</b>													
	128	Personale di banche, borse, istituti di assicurazione, esattorie, ecc.....		5	5	—	2	2	—	12	12	—			
	129	Spedizionieri, commissionari, rappresentanti .....		1	1	—	6	6	—	1	1	—			
	130	Mediatori, sensali, stimatori, ecc.....		59	59	—	17	17	—	80	80	—			
	131	Addetti alle aziende commerciali in genere .....		3	3	—	5	4	1	23	22	1			
		<i>a</i>		60	60	—	23	23	—	81	81	—			
		<i>b</i>		8	8	—	7	6	1	35	34	1			
		<b>Totale classe 30</b>		<b>68</b>	<b>68</b>	<b>—</b>	<b>30</b>	<b>29</b>	<b>1</b>	<b>116</b>	<b>115</b>	<b>1</b>			
		<i>a</i>		367	346	21	88	80	8	315	266	59			
		<i>b</i>		10	10	—	7	6	1	36	35	1			
		<i>d</i>		15	15	—	14	14	—	8	4	4			
		<b>Totale Commercio</b>		<b>392</b>	<b>371</b>	<b>21</b>	<b>109</b>	<b>100</b>	<b>9</b>	<b>359</b>	<b>295</b>	<b>64</b>			
		<b>AMMINISTRAZIONE PUBBLICA E PRIVATA</b>													
<b>31</b>		<b>AMMINISTRAZIONE PUBBLICA.</b>													
	132	Personale diplomatico .....		—	—	—	—	—	—	—	—	—			
	133	Impiegati e funzionari dello Stato.....		20	20	—	1	1	—	15	15	—			
	134	Impiegati delle Provincie, dei Comuni, degli Istituti di beneficenza, ecc...		14	14	—	5	5	—	14	14	—			
		<b>Totale classe 31</b>		<b>34</b>	<b>34</b>	<b>—</b>	<b>6</b>	<b>6</b>	<b>—</b>	<b>29</b>	<b>29</b>	<b>—</b>			

*Segue: PROVINCIA DI SIRACUSA*

*Segue: COMUNI aventi un Centro di almeno 15 000 abitanti*

MODICA			NOTO			RAGUSA			SCIACI			SIRACUSA			Sottoclasse	Classe
MF	M	F	MF	M	F	MF	M	F	MF	M	F	MF	M	F		
36	10	26	13	8	5	13	6	7	2	1	1	77	63	14	123	
121	103	18	37	28	9	25	23	2	20	17	3	101	77	24	124	
5	3	2	6	5	1	2	2	—	10	7	3	25	19	6	125	
17	14	3	10	6	4	4	1	3	7	2	5	14	10	4	126	
—	—	—	2	1	1	—	—	—	—	—	—	2	2	—	127	
95	56	39	44	27	17	56	17	9	25	13	12	114	73	41		
—	—	—	1	—	1	—	—	—	—	—	—	2	2	—		
84	74	10	23	21	—	18	15	3	14	14	—	103	66	7		
<b>179</b>	<b>130</b>	<b>49</b>	<b>63</b>	<b>48</b>	<b>20</b>	<b>44</b>	<b>32</b>	<b>12</b>	<b>39</b>	<b>27</b>	<b>12</b>	<b>219</b>	<b>171</b>	<b>48</b>		
25	24	1	9	9	—	17	16	1	5	5	—	99	98	1	128	
12	12	—	4	4	—	7	7	—	2	2	—	59	58	1	129	
24	24	—	29	29	—	44	44	—	15	15	—	61	61	—	130	
21	21	—	12	12	—	23	23	—	5	3	2	213	207	6	131	
26	26	—	32	32	—	47	47	—	16	16	—	73	72	1		
56	55	1	22	22	—	44	43	1	11	9	2	359	352	7		
<b>82</b>	<b>81</b>	<b>1</b>	<b>54</b>	<b>54</b>	—	<b>91</b>	<b>90</b>	<b>1</b>	<b>27</b>	<b>25</b>	<b>2</b>	<b>432</b>	<b>424</b>	<b>8</b>		
652	548	104	269	221	48	421	379	42	172	146	26	1020	853	167		
66	63	3	25	24	1	44	43	1	13	10	3	372	364	8		
96	86	10	27	24	3	18	15	3	17	15	2	124	117	7		
<b>314</b>	<b>697</b>	<b>117</b>	<b>321</b>	<b>269</b>	<b>52</b>	<b>483</b>	<b>437</b>	<b>46</b>	<b>202</b>	<b>171</b>	<b>31</b>	<b>1516</b>	<b>1334</b>	<b>182</b>		
—	—	—	—	—	—	—	—	—	—	—	—	—	—	—	132	
88	86	2	87	86	1	23	23	—	18	18	—	441	433	8	133	
62	59	3	49	49	—	30	30	—	25	25	—	133	132	1	134	
<b>150</b>	<b>145</b>	<b>5</b>	<b>136</b>	<b>135</b>	<b>1</b>	<b>53</b>	<b>53</b>	—	<b>43</b>	<b>43</b>	—	<b>574</b>	<b>565</b>	<b>9</b>		

29

30

31

Segue : TAVOLA XXIII.

Classe	Sottoclasse	PROFESSIONI E CONDIZIONI a) padroni di aziende, amministratori, direttori, b) impiegati, c) artigiani indipendenti, d) operai salariati, garzoni.	Posizione												
				COMISO			FRANCOFONTE			LENTINI					
				M	F		M	F		M	F				
<b>32</b>		<b>DIFESA DEL PAESE.</b>													
	135	Carabinieri Reali e Guardie di Finanza		10	10	—	17	17	—	27	27	—			
	136	Altri corpi dell'Esercito .....		2	2	—	2	2	—	2	2	—			
	137	Armata .....		—	—	—	—	—	—	—	—	—			
		<b>Totale classe 32</b>		<b>12</b>	<b>12</b>	<b>—</b>	<b>19</b>	<b>19</b>	<b>—</b>	<b>29</b>	<b>29</b>	<b>—</b>			
<b>33</b>		<b>CORPI ORGANIZZATI E PERSONALE DI SERVIZIO DI PUBBLICA AMMINISTRAZIONE.</b>													
	138	Addetti ai corpi organizzati al servizio dello Stato .....		3	3	—	—	—	—	3	3	—			
	139	Addetti ai corpi organizzati al servizio delle Provincie e dei Comuni...		5	5	—	8	8	—	5	5	—			
	140	Personale di servizio dello Stato.....		1	1	—	—	—	—	3	3	—			
	141	Personale di servizio delle Provincie, dei Comuni, degli Istituti di beneficenza, ecc.....		7	4	3	4	4	—	8	7	1			
		<b>Totale classe 33</b>		<b>16</b>	<b>13</b>	<b>3</b>	<b>12</b>	<b>12</b>	<b>—</b>	<b>19</b>	<b>18</b>	<b>1</b>			
<b>34</b>		<b>AMMINISTRAZIONE PRIVATA.</b>													
	142	Impiegati di società, circoli sportivi, ecc., maestri di casa, intendenti, ecc .....		9	8	1	1	1	—	4	4	—			
<b>35</b>	143	<b>IMPIEGATI, COMMESSI E FATTORINI (senz'altra specificazione) .....</b>		<b>6</b>	<b>36</b>	<b>—</b>	<b>28</b>	<b>23</b>	<b>—</b>	<b>17</b>	<b>17</b>	<b>—</b>			
		<b>Totale Amministrazione pubblica e privata</b>		<b>107</b>	<b>103</b>	<b>4</b>	<b>66</b>	<b>66</b>	<b>—</b>	<b>98</b>	<b>97</b>	<b>1</b>			
		<b>CULTO, PROFESSIONI E ARTI LIBERALI</b>													
<b>36</b>		<b>CULTO.</b>													
	144	Sacerdoti e chierici del clero cattolico secolare .....		19	19	—	5	5	—	8	8	—			
	145	Frați, monache, suore, laici e converse.		3	2	1	—	—	—	5	—	5			
	146	Pastori evangelici e ministri di altri culti .....		—	—	—	—	—	—	—	—	—			
	147	Impiegati della Curia pontificia, delle Curie vescovili e degli Istituti ecclesiastici .....		—	—	—	—	—	—	—	—	—			
	148	Addetti al servizio delle chiese cattoliche .....		3	3	—	3	3	—	2	2	—			
	149	Addetti ai templi di culto non cattolico		—	—	—	—	—	—	—	—	—			
		<b>Totale classe 36</b>		<b>25</b>	<b>24</b>	<b>1</b>	<b>8</b>	<b>8</b>	<b>—</b>	<b>15</b>	<b>10</b>	<b>5</b>			
<b>37</b>		<b>INSEGNAMENTO.</b>													
	150	Maestri, professori degli istituti pubblici e privati .....		83	33	50	22	8	14	53	23	30			

Segue: PROVINCIA DI SIRACUSA

Segue: COMUNI aventi un Centro di almeno 15 000 abitanti

MODICA			NOTO			RAGUSA			SCICLI			SIRACUSA			Sottoclasse	Classe
MF	M	F	MF	M	F	MF	M	F	MF	M	F	MF	M	F		
80	80	—	71	71	—	31	31	—	50	50	—	302	302	—	135	<b>32</b>
71	71	—	153	153	—	4	4	—	1	1	—	752	752	—	136	
—	—	—	—	—	—	—	—	—	3	3	—	—	—	—	137	
<b>151</b>	<b>151</b>	—	<b>224</b>	<b>224</b>	—	<b>35</b>	<b>35</b>	—	<b>54</b>	<b>54</b>	—	<b>1054</b>	<b>1054</b>	—		<b>33</b>
33	33	—	43	43	—	1	1	—	8	8	—	29	29	—	138	
22	22	—	24	24	—	19	19	—	8	8	—	91	91	—	139	
8	8	—	10	8	2	2	2	—	—	—	—	21	21	—	140	
44	26	18	23	19	4	15	15	—	7	6	1	66	51	15	141	<b>34</b>
<b>107</b>	<b>89</b>	<b>18</b>	<b>100</b>	<b>94</b>	<b>6</b>	<b>37</b>	<b>37</b>	—	<b>23</b>	<b>22</b>	<b>1</b>	<b>207</b>	<b>192</b>	<b>15</b>		
23	22	1	21	21	—	9	8	1	11	11	—	25	25	—	142	
72	72	—	50	49	1	27	27	—	41	39	2	57	53	4	143	<b>35</b>
<b>503</b>	<b>479</b>	<b>24</b>	<b>531</b>	<b>523</b>	<b>8</b>	<b>161</b>	<b>160</b>	<b>1</b>	<b>172</b>	<b>169</b>	<b>3</b>	<b>1917</b>	<b>1889</b>	<b>28</b>		
97	97	—	29	29	—	50	50	—	24	24	—	37	37	—	144	<b>36</b>
63	6	57	68	12	56	37	8	29	13	—	13	—	—	—	145	
1	1	—	—	—	—	—	—	—	1	1	—	2	2	—	146	
—	—	—	—	—	—	1	1	—	—	—	—	—	—	—	147	
18	18	—	5	5	—	4	4	—	3	3	—	2	2	—	148	
—	—	—	—	—	—	—	—	—	—	—	—	—	—	—	149	
<b>179</b>	<b>122</b>	<b>57</b>	<b>102</b>	<b>46</b>	<b>56</b>	<b>92</b>	<b>63</b>	<b>29</b>	<b>41</b>	<b>28</b>	<b>13</b>	<b>41</b>	<b>41</b>	—		<b>37</b>
258	140	118	274	105	169	145	61	84	102	56	46	185	76	109	150	







Segue : TAVOLA XXIII.

Classe	Sottoclasse	PROFESSIONI E CONDIZIONI a) padroni di aziende, amministratori, direttori, b) impiegati, c) artigiani indipendenti, d) operai salariati, garzoni.	Posizione												
				COMISO			FRANCOFONTE			LENTINI					
				MF	M	F	MF	M	F	MF	M	F			
	171	Compositori di musica, direttori d'orchestra e capibanda musicali .....		—	—	—	—	—	—	—	—	—	—	—	—
	172	Musicanti, suonatori ed organisti .....		8	8	—	—	—	—	—	—	1	1	—	
	173	Artisti di canto, ecc.....		—	—	—	—	—	—	—	—	—	—	—	
	174	Coreografi, ballerini, ecc.....		—	—	—	—	—	—	—	—	—	—	—	
	175	Artisti drammatici, lirici, ecc.....		—	—	—	—	—	—	—	—	4	—	4	
	176	Suggeritori, buttafuori, trovaroba...		—	—	—	1	1	—	—	—	—	—	—	
	177	Artisti di compagnie equestri e di varietà; artisti cinematografici; burattinai, ecc.....		—	—	—	—	—	—	—	—	—	—	—	
	178	Fotografi, ecc.....		3	3	—	3	3	—	—	3	3	—	—	
		Totale classe 41		12	12	—	6	6	—	—	10	6	—	4	
		<b>Totale Culto, professioni e arti liberali</b>		<b>197</b>	<b>138</b>	<b>59</b>	<b>84</b>	<b>66</b>	<b>18</b>	<b>129</b>	<b>86</b>	<b>43</b>			
42		<b>ADDETTI AI SERVIZI DOMESTICI.</b>													
	179	Domestici, portieri, istitutrici, ecc...		96	6	90	89	5	84	94	5	89			
		<b>CONDIZIONI NON PROFESSIONALI</b>													
43	180	PROPRIETARI, CAPITALISTI, AGIATI, BENESTANTI .....		166	107	59	259	142	117	121	62	59			
44		<b>PENSIONATI.</b>													
	181	Pensionati di amministrazione pubblica e privata .....		41	24	17	4	—	4	59	29	30			
	182	Pensionati di guerra .....		45	23	22	7	1	6	65	27	38			
		Totale classe 44		86	47	39	11	1	10	124	56	68			
45	183	STUDENTI, SEMINARISTI, COLLEGIALI.		902	568	334	307	207	100	831	516	315			
46	184	ATTENDENTI ALLE CURE DOMESTICHE.		12152	—	12152	6319	—	6319	8056	—	8056			
47		<b>ALTRE CONDIZIONI NON PROFESSIONALI.</b>													
	185	Persone senza professione, invalidi, disoccupati.....		48	48	—	15	15	—	67	58	9			
	186	Ricoverati .....		2	1	1	1	1	—	2	1	1			
	187	Detenuti .....		—	—	—	—	—	—	23	23	—			
	188	Mendicanti .....		1	1	—	—	—	—	5	3	2			
	189	Prostitute .....		7	—	7	1	—	1	—	—	—			
		Totale classe 47		58	50	8	17	16	1	100	88	12			
48	190	SENZA INDICAZIONE DI PROFESSIONE O CONDIZIONE .....		916	916	—	275	275	—	256	256	—			
		<b>Totale Condizioni non professionali</b>		<b>14280</b>	<b>1688</b>	<b>12592</b>	<b>7188</b>	<b>641</b>	<b>6547</b>	<b>9488</b>	<b>978</b>	<b>8510</b>			

Segue: PROVINCIA DI SIRACUSA

Segue: COMUNI aventi un Centro di almeno 15000 abitanti

MODICA			NOTO			RAGUSA			SCIOLI			SIRACUSA			Sottoclasse	Classe
MF	M	F	MF	M	F	MF	M	F	MF	M	F	MF	M	F		
1	1	—	2	2	—	—	—	—	—	—	—	—	—	—	171	
12	12	—	11	11	—	8	8	—	3	3	—	25	25	—	172	
2	—	2	—	—	—	1	1	—	1	1	—	5	2	3	173	
—	—	—	—	—	—	—	—	—	—	—	—	—	—	—	174	
—	—	—	—	—	—	6	1	5	—	—	—	19	11	8	175	
—	—	—	—	—	—	—	—	—	—	—	—	—	—	—	176	
1	1	—	—	—	—	4	2	2	—	—	—	7	7	—	177	
5	4	1	7	7	—	7	7	—	5	5	—	10	10	—	178	
23	20	3	20	20	—	27	20	7	9	9	—	76	64	12		
776	573	203	551	297	254	423	262	166	236	162	74	647	468	179		
622	69	553	205	38	167	244	16	228	180	16	164	421	59	362	179	
930	420	510	290	183	107	381	166	215	310	133	177	433	191	242	180	
130	57	73	69	48	21	49	31	18	49	29	20	274	190	84	181	
112	28	84	29	17	12	49	19	30	109	32	77	84	22	62	182	
242	85	157	98	65	33	98	50	48	158	61	97	358	212	146		
1942	1239	703	1567	815	752	1391	825	566	966	704	262	3125	2116	1009	183	
21763	—	21763	10093	—	10093	13715	—	13715	8365	—	8365	16547	—	16547	184	
65	61	4	57	52	5	93	91	2	22	20	2	98	90	8	185	
154	79	75	101	31	70	53	4	49	89	38	51	144	37	107	186	
135	135	—	272	271	1	7	7	—	5	4	1	—	—	—	187	
44	14	30	14	2	12	8	4	4	7	5	2	5	1	4	188	
3	—	3	1	—	1	5	—	5	3	—	3	6	—	6	189	
401	289	112	445	356	89	166	106	60	126	67	59	253	128	125		
254	254	—	446	446	—	148	148	—	194	194	—	568	568	—	190	
25532	2287	23245	12939	1865	11074	15899	1295	14604	10119	1159	8960	21284	3215	18069		

Segue : TAVOLA XXIII.

**Popolazione presente di età superiore a 10 anni  
nei Comuni aventi un Centro di almeno 15 000**

Classe	Sottoclasse	PROFESSIONI E CONDIZIONI a) padroni di aziende, amministratori, direttori, b) impiegati, c) artigiani indipendenti, d) operai salariati, garzoni.	Posizione	Segue : P R O V I N C I A D I										
				Segue : COMUNI aventi un Centro di almeno 15 000 abitanti			CIRCONDARI							
				VITTORIA			MODICA			NOTO				
				MF	M	F	MF	M	F	MF	M	F		
		<b>AGRICOLTURA - CACCIA - PESCA</b>												
<b>1</b>		<b>AGRICOLTURA E CACCIA.</b>												
	1	Agricoltori che conducono terreni propri .....		1363	1345	18	11991	11309	682	9307	8504	803		
	2	Enfiteuti ed utilisti.....		76	73	3	518	508	10	425	408	17		
	3	Fittavoli .....		29	29	—	2000	1957	43	1873	1744	129		
	4	Mezzadri e coloni.....		584	583	1	4048	3991	57	2163	2038	125		
	5	Contadini obbligati .....		106	106	—	346	343	3	750	730	20		
	6	Giornalieri di campagna, bifolchi, ecc.		4524	4494	30	43055	41811	1244	14844	13684	1160		
	7	Fattori, agenti di campagna.....		6	6	—	170	163	7	157	152	5		
	8	Giardinieri, ortolani, ecc.....		42	41	1	705	693	12	123	118	5		
	9	Pastori, bovani e mandriani .....		161	159	2	799	790	9	588	578	10		
	10	Allevatori di animali, apicoltori, ecc.		—	—	—	3	3	—	3	3	—		
	11	Boscaioli, carbonai e taglialegna.....		10	10	—	56	55	1	46	46	—		
	12	Guardie campestri e guardaboschi privati.....		4	4	—	36	36	—	16	16	—		
	13	Cacciatori, raccoglitori di funghi, ecc.		1	1	—	5	5	—	—	—	—		
		Totale classe 1		<b>6906</b>	<b>6851</b>	<b>55</b>	<b>63732</b>	<b>61664</b>	<b>2068</b>	<b>30295</b>	<b>28021</b>	<b>2274</b>		
<b>2</b>		<b>PESCA.</b>												
	14	Piscicultori .....		—	—	—	1	1	—	—	—	—		
	15	Pescatori e vallanti.....		17	17	—	182	182	—	151	151	—		
		Totale classe 2		<b>17</b>	<b>17</b>	<b>—</b>	<b>183</b>	<b>183</b>	<b>—</b>	<b>151</b>	<b>151</b>	<b>—</b>		
		Totale Agricoltura - Caccia - Pesca		<b>6923</b>	<b>6868</b>	<b>55</b>	<b>63915</b>	<b>61847</b>	<b>2068</b>	<b>30446</b>	<b>28172</b>	<b>2274</b>		
		<b>INDUSTRIA</b>												
<b>3</b>		<b>MINIERE.</b>												
	16	Minatori di metalli solfo, combustibili fossili. Addetti alle ricerche minerarie .....	a	—	—	—	4	4	—	—	—	—		
			b	—	—	—	10	10	—	—	—	—		
			d	6	6	—	892	890	2	51	51	—		
		Totale classe 3		<b>6</b>	<b>6</b>	<b>—</b>	<b>906</b>	<b>904</b>	<b>2</b>	<b>51</b>	<b>51</b>	<b>—</b>		

**classificata secondo il sesso e la professione  
abitanti, nei Circondari e nelle Provincie.**

SIRACUSA						PROVINCIA DI TRAPANI									Sottoclasse	Classe
TOTALE						COMUNI aventi un Centro di almeno 15 000 abitanti										
SIRACUSA			ALCAMO			CASTELLAMMARE DEL GOLFO			CASTELVETRANO							
MF	M	F	MF	M	F	MF	M	F	MF	M	F	MF	M	F		
5708	5490	218	27006	25303	1703	2143	2016	127	870	814	56	1385	1241	144	1	
62	58	4	1005	974	31	—	—	—	—	—	—	2	1	1	2	
1585	1575	10	5458	5276	182	144	128	16	17	16	1	467	444	23	3	
1579	1530	19	7790	7589	201	548	534	14	335	334	1	141	141	—	4	
255	252	3	1351	1325	26	80	79	1	—	—	—	3	2	1	5	
26157	25546	611	84056	81041	3015	15429	14827	602	1753	1711	42	2532	2422	110	6	
255	254	1	582	569	13	3	3	—	3	3	—	6	6	—	7	
384	381	3	1212	1192	20	103	100	3	53	52	1	73	70	3	8	
1893	1876	17	3280	3244	36	1493	1481	12	185	185	—	222	220	2	9	
36	36	—	42	42	—	—	—	—	1	1	—	—	—	—	10	
26	26	—	128	127	1	5	5	—	3	3	—	16	16	—	11	
17	17	—	69	69	—	22	22	—	9	9	—	7	7	—	12	
8	8	—	13	13	—	—	—	—	—	—	—	—	—	—	13	
<b>37965</b>	<b>37079</b>	<b>886</b>	<b>131992</b>	<b>126764</b>	<b>5228</b>	<b>19970</b>	<b>19195</b>	<b>775</b>	<b>3229</b>	<b>3128</b>	<b>101</b>	<b>4854</b>	<b>4570</b>	<b>284</b>	<b>1</b>	
—	—	—	1	1	—	—	—	—	—	—	—	—	—	—	14	
1447	1447	—	1780	1780	—	—	—	—	527	527	—	9	9	—	15	
1447	1447	—	1781	1781	—	—	—	—	527	527	—	9	9	—		
<b>39412</b>	<b>38526</b>	<b>886</b>	<b>133773</b>	<b>128545</b>	<b>5228</b>	<b>19970</b>	<b>19195</b>	<b>775</b>	<b>3756</b>	<b>3655</b>	<b>101</b>	<b>4863</b>	<b>4579</b>	<b>284</b>	<b>2</b>	
5	5	—	9	9	—	—	—	—	—	—	—	—	—	—	16	
—	—	—	10	10	—	—	—	—	—	—	—	—	—	—		
209	209	—	1152	1150	2	46	46	—	—	—	—	3	3	—		
<b>214</b>	<b>214</b>	—	<b>1171</b>	<b>1169</b>	<b>2</b>	<b>46</b>	<b>46</b>	—	—	—	—	<b>3</b>	<b>3</b>	—	<b>3</b>	



SIRACUSA						PROVINCIA DI TRAPANI										Sottoclasse	Classe
TOTALE						COMUNI aventi un Centro di almeno 15 000 abitanti											
						SIRACUSA			ALCAMO			CASTELLAMMARE DEL GOLFO			CASTELVETRANO		
M F	M	F	M F	M	F	M F	M	F	M F	M	F	M F	M	F			
1	1	—	2	2	—	—	—	—	—	—	—	—	—	—	17	4	
—	—	—	—	—	—	—	—	—	—	—	—	—	—	—	—	—	
169	169	—	534	533	1	38	38	—	—	—	—	40	40	—	—	5	
<b>170</b>	<b>170</b>	—	<b>536</b>	<b>535</b>	<b>1</b>	<b>38</b>	<b>38</b>	—	—	—	—	<b>40</b>	<b>40</b>	—	—	5	
—	—	—	—	—	—	—	—	—	—	—	—	—	—	—	18	—	
—	—	—	—	—	—	—	—	—	—	—	—	—	—	—	—	—	
9	9	—	12	12	—	—	—	—	—	—	—	2	2	—	—	6	
<b>9</b>	<b>9</b>	—	<b>12</b>	<b>12</b>	—	—	—	—	—	—	—	<b>2</b>	<b>2</b>	—	—	6	
21	2	—	41	37	4	3	3	—	—	—	—	4	2	2	19	—	
1470	1470	—	4174	4174	—	464	464	—	104	104	—	202	202	—	20	—	
154	152	2	484	481	3	138	138	—	40	40	—	129	128	1	21	—	
4	4	—	16	16	—	—	—	—	—	—	—	3	3	—	22	—	
1	1	—	3	3	—	—	—	—	1	—	1	4	4	—	23	—	
21	20	1	55	52	3	14	14	—	—	—	—	4	4	—	24	—	
22	18	4	39	35	4	8	6	2	—	—	—	31	7	24	25	—	
2	2	—	2	2	—	—	—	—	—	—	—	2	2	—	—	—	
1	1	—	1	1	—	—	—	—	—	—	—	—	—	—	—	—	
693	690	3	2303	2298	5	419	417	2	73	73	—	248	224	24	—	—	
997	993	4	2506	2497	9	208	208	—	72	71	1	127	124	3	—	—	
<b>1693</b>	<b>1686</b>	<b>7</b>	<b>4812</b>	<b>4798</b>	<b>14</b>	<b>627</b>	<b>625</b>	<b>2</b>	<b>145</b>	<b>144</b>	<b>1</b>	<b>377</b>	<b>350</b>	<b>27</b>	—	7	
19	19	—	78	76	2	4	4	—	—	—	—	7	7	—	26	—	
283	274	9	1070	1038	32	24	24	—	12	12	—	41	41	—	27	—	
410	364	46	1039	908	131	120	120	—	24	23	1	82	77	5	28	—	
35	30	5	92	83	9	1	1	—	—	—	—	3	2	1	29	—	
5	5	—	23	23	—	3	3	—	2	1	1	8	7	1	—	—	
—	—	—	—	—	—	—	—	—	—	—	—	—	—	—	—	—	
272	228	44	924	807	117	58	58	—	14	14	—	26	26	—	—	—	
470	454	16	1332	1271	57	88	88	—	20	20	—	99	94	5	—	—	
<b>747</b>	<b>687</b>	<b>60</b>	<b>2279</b>	<b>2105</b>	<b>174</b>	<b>149</b>	<b>149</b>	—	<b>36</b>	<b>35</b>	<b>1</b>	<b>133</b>	<b>127</b>	<b>6</b>	—	—	





SIRACUSA						PROVINCIA DI TRAPANI										Sottoclasse	Classe
TOTALE						COMUNI aventi un Centro di almeno 15 000 abitanti											
						ALCAMO			CASTELLAMMARE DEL GOLFO			CASTELVETRANO					
MF	M	F	MF	M	F	MF	M	F	MF	M	F	MF	M	F			
193	130	63	254	182	72	—	—	—	—	—	—	—	—	—	—	30	
14	14	—	30	29	1	2	2	—	—	—	—	5	5	—	31		
1	1	—	2	2	—	—	—	—	—	—	—	—	—	—	32		
17	17	—	35	34	1	2	2	—	—	—	—	—	—	—	33		
9	9	—	22	22	—	—	—	—	—	—	—	—	—	—	—		
4	4	—	6	6	—	1	1	—	—	—	—	—	—	—	—		
5	5	—	9	9	—	—	—	—	—	—	—	—	—	—	—		
207	144	63	284	210	74	3	3	—	—	—	—	5	5	—	—		
<b>225</b>	<b>162</b>	<b>63</b>	<b>321</b>	<b>247</b>	<b>74</b>	<b>4</b>	<b>4</b>	—	—	—	—	<b>5</b>	<b>5</b>	—	—		
7	7	—	16	15	1	1	1	—	—	—	—	—	—	—	34		
11	11	—	73	73	—	2	2	—	—	—	—	—	—	—	35		
7	7	—	16	16	—	—	—	—	—	—	—	—	—	—	36		
2	2	—	6	6	—	—	—	—	—	—	—	—	—	—	—		
—	—	—	—	—	—	—	—	—	—	—	—	—	—	—	—		
6	6	—	13	12	1	—	—	—	—	—	—	—	—	—	—		
17	17	—	86	86	—	3	3	—	—	—	—	—	—	—	—		
<b>25</b>	<b>25</b>	—	<b>105</b>	<b>104</b>	<b>1</b>	<b>3</b>	<b>3</b>	—	—	—	—	—	—	—	—		
1	1	—	5	5	—	—	—	—	—	—	—	—	—	—	37		
43	43	—	52	52	—	—	—	—	—	—	—	—	—	—	38		
2472	2463	9	7154	7134	20	759	755	4	238	238	—	222	221	1	39		
1	1	—	1	1	—	—	—	—	—	—	—	—	—	—	40		
41	41	—	186	186	—	20	20	—	5	5	—	13	13	—	41		
—	—	—	—	—	—	—	—	—	—	—	—	—	—	—	42		
—	—	—	—	—	—	—	—	—	—	—	—	—	—	—	—		
1416	1413	3	4125	4118	7	508	585	3	120	120	—	185	184	1	—		
1142	1136	6	3273	3260	13	191	190	1	123	123	—	50	50	—	—		
<b>2558</b>	<b>2549</b>	<b>9</b>	<b>7398</b>	<b>7378</b>	<b>20</b>	<b>779</b>	<b>775</b>	<b>4</b>	<b>243</b>	<b>243</b>	—	<b>235</b>	<b>234</b>	<b>1</b>	—		

Segue : TAVOLA XXIII.

Classe	Sottoclasse	PROFESSIONI E CONDIZIONI a) padroni di aziende, amministratori, direttori, b) impiegati, c) artigiani indipendenti, d) operai salariati, garzoni.	Posizione	Segue : PROVINCIA DI										
				Segue : COMUNI aventi un Centro di almeno 15 000 abitanti			CIRCONDARI							
				VITTORIA			MODICA			NOTO				
				M	F		M	F		M	F			
<b>11</b>		<b>INDUSTRIA DELLA CARTA.</b>												
	43	Cernitori e lavoratori di stracci, ecc...					3		3					
	44	Fabbricanti di cellulosa, pasta di legno ; addetti alle cartiere, ecc.....												
	45	Fabbricanti di oggetti di carta e cartone .....		2	2		11	8	3	3	3			
			a											
			b											
			c	1	1		6	6		1	1			
			d	1	1		8	5	3	2	2			
		Totale classe 11		2	2		14	11	3	3	3			
<b>12</b>		<b>INDUSTRIE CHE UTILIZZANO MATERIALI DIVERSI.</b>												
	46	Fabbricanti di spazzole, pettini, forcelle, bottoni, giocattoli, ecc.....												
			b											
			c							1	1			
			d	2	2		3	3		3	3			
		Totale classe 12		2	2		3	3		4	4			
<b>13</b>		<b>PRODUZIONE E PRIMA LAVORAZIONE DEI METALLI.</b>												
	47	Fonditori, affinatori, ecc.....												
			a											
			b											
			d	5	5		6	6		4	4			
		Totale classe 13		5	5		6	6		4	4			
<b>14</b>		<b>SUCCESSIVE LAVORAZIONI DEI METALLI.</b>												
	48	Fabbri, ramai, stagnai, ecc.....												
			a											
			b											
			c	81	81		615	615		240	240			
			d	114	114		454	453	1	133	133			
		Totale class 14		195	195		1069	1068	1	373	373			
<b>15</b>		<b>COSTRUZIONI MECCANICHE IN GENERE, LAVORAZIONE METALLI PREZIOSI, ECC.</b>												
	49	Fabbricanti di macchine agricole e industriali, ecc.		12	12		49	49		20	20			
	50	Costruttori di apparecchi fisici, pesi e misure, strumenti musicali, ecc...					3	3		3	3			
	51	Fabbricanti di armi da fuoco e di proiettili .....		2	2		3	3		2	2			

SIRACUSA

PROVINCIA DI TRAPANI

COMUNI aventi un Centro di almeno 15 000 abitanti

SIRACUSA			TOTALE			ALCAMO			CASTELLAMMARE DEL GOLFO			CASTELVETRANO			Sottoclasse	Classe
MF	M	F	MF	M	F	MF	M	F	MF	M	F	MF	M	F		
2	2	—	5	5	—	—	—	—	—	—	—	1	1	—	43	11
3	2	1	3	2	1	—	—	—	—	—	—	—	—	—	44	
11	8	3	25	19	6	—	—	—	—	—	—	1	1	—	45	
2	2	—	2	2	—	—	—	—	—	—	—	—	—	—	—	
—	—	—	—	—	—	—	—	—	—	—	—	—	—	—	—	
3	3	—	10	10	—	—	—	—	—	—	—	1	1	—	—	
11	7	4	21	14	7	—	—	—	—	—	—	1	1	—	—	
16	12	4	33	26	7	—	—	—	—	—	—	2	2	—	—	
—	—	—	—	—	—	—	—	—	—	—	—	—	—	—	46	12
—	—	—	—	—	—	—	—	—	—	—	—	—	—	—	—	
—	—	—	1	1	—	—	—	—	—	—	—	—	—	—	—	
2	2	—	8	8	—	—	—	—	—	—	—	2	2	—	—	
2	2	—	9	9	—	—	—	—	—	—	—	2	2	—	—	
—	—	—	—	—	—	—	—	—	—	—	—	—	—	—	47	13
—	—	—	—	—	—	—	—	—	—	—	—	—	—	—	—	
—	—	—	10	10	—	—	—	—	—	—	—	1	1	—	—	
—	—	—	10	10	—	—	—	—	—	—	—	1	1	—	—	
—	—	—	—	—	—	—	—	—	—	—	—	—	—	—	48	14
—	—	—	—	—	—	—	—	—	—	—	—	—	—	—	—	
360	360	—	1215	1215	—	201	201	—	100	100	—	76	76	—	—	
319	319	—	906	905	1	151	151	—	109	109	—	55	55	—	—	
679	679	—	2121	2120	1	352	352	—	209	209	—	131	131	—	—	
151	150	1	220	219	1	17	17	—	1	1	—	12	12	—	49	15
2	2	—	8	8	—	—	—	—	—	—	—	—	—	—	50	
6	6	—	11	11	—	3	3	—	—	—	—	6	6	—	51	

Segue : TAVOLA XXIII.

Classe	Sottoclasse	PROFESSIONI E CONDIZIONI a) padroni di aziende, amministratori, direttori, b) impiegati, c) artigiani indipendenti, d) operai salariati, garzoni.	Posizione	Segue : PROVINCIA DI								
				Segue : COMUNI aventi un Centro di almeno 15 000 abitanti			CIRCONDARI					
				VITTORIA			MODICA			NOTO		
				MF	M	F	MF	M	F	MF	M	F
52		Costruttori di apparecchi elettrici...		—	—	—	1	1	—	1	1	—
53		Orologiai .....		4	4	—	21	21	—	18	18	—
54		Orefici, argentieri, ecc.....		8	8	—	38	38	—	15	15	—
			a	—	—	—	2	2	—	—	—	—
			b	—	—	—	1	1	—	1	1	—
			c	—	—	—	33	33	—	21	21	—
			d	26	26	—	79	79	—	37	37	—
		<b>Totale classe 15</b>		<b>26</b>	<b>26</b>	—	<b>115</b>	<b>115</b>	—	<b>59</b>	<b>59</b>	—
16		PREPARAZIONE E LAVORAZIONE DEI MINERALI.										
55		Scalpellini, marmisti, segatori di pie- tra, ecc.....		14	14	—	462	462	—	60	60	—
56		Mosaicisti; scultori in pietra e in mar- mo, ecc.....		—	—	—	3	3	—	4	4	—
57		Fornaciaci (gesso, calce, cemento, ecc.).		12	10	2	49	44	5	12	11	1
58		Fabbricanti di maioliche, porcellane, terrecotte, ecc.....		4	4	—	29	29	—	9	8	1
59		Vetrai ; fabbricanti di perle .....		—	—	—	—	—	—	—	—	—
60		Asfaltisti e cementisti .....		6	6	—	26	23	—	26	23	—
			a	—	—	—	—	—	—	—	—	—
			b	—	—	—	—	—	—	—	—	—
			c	6	6	—	71	71	—	11	11	—
			d	30	28	2	498	493	5	100	98	2
		<b>Totale classe 16</b>		<b>36</b>	<b>34</b>	<b>2</b>	<b>569</b>	<b>534</b>	<b>5</b>	<b>111</b>	<b>109</b>	<b>2</b>
17		COSTRUZIONI EDILIZIE, STRADALI E IDRAULICHE.										
61		Costruttori, imprenditori, ecc.....		2	2	—	63	63	—	29	29	—
62		Muratori .....		352	352	—	3043	3043	—	1288	1288	—
63		Manovali, braccianti, ecc.....		63	63	—	1251	1250	1	258	258	—
64		Stuccatori, imbianchini, decoratori, ecc.....		31	31	—	154	154	—	27	27	—
65		Fumisti, docciatori, pontaroli, ecc...		3	3	—	11	11	—	6	6	—
			a	2	2	—	61	61	—	29	29	—
			c	—	—	—	11	11	—	10	10	—
			d	449	449	—	4450	4449	1	1569	1569	—
		<b>Totale classe 17</b>		<b>451</b>	<b>451</b>	—	<b>4522</b>	<b>4521</b>	<b>1</b>	<b>1608</b>	<b>1608</b>	—

SIRACUSA						PROVINCIA DI TRAPANI									Sottoclasse	Classe
TOTALE						COMUNI aventi un Centro di almeno 15000 abitanti										
SIRACUSA			TOTALE			ALCAMO			CASTELLAMMARE DEL GOLFO			CASTELVETRANO				
MF	M	F	MF	M	F	MF	M	F	MF	M	F	MF	M	F		
2	2	—	4	4	—	—	—	—	—	—	—	—	—	—	52	
29	21	8	68	60	8	16	16	—	1	1	—	3	3	—	53	
33	33	—	86	86	—	22	20	2	2	2	—	7	7	—	54	
1	1	—	3	3	—	—	—	—	—	—	—	1	1	—		
3	3	—	5	5	—	—	—	—	—	—	—	—	—	—		
36	36	—	90	90	—	27	25	2	3	3	—	6	6	—		
183	174	9	299	290	9	31	31	—	1	1	—	21	21	—		
<b>223</b>	<b>214</b>	<b>9</b>	<b>397</b>	<b>388</b>	<b>9</b>	<b>58</b>	<b>56</b>	<b>2</b>	<b>4</b>	<b>4</b>	<b>—</b>	<b>28</b>	<b>28</b>	<b>—</b>		
96	96	—	618	618	—	121	121	—	4	4	—	11	11	—	16	
5	5	—	12	12	—	—	—	—	—	—	—	2	2	—	55	
97	94	3	158	149	9	33	33	—	4	4	—	35	35	—	56	
42	42	—	80	79	1	15	15	—	2	2	—	14	14	—	57	
—	—	—	—	—	—	—	—	—	—	—	—	—	—	—	58	
23	29	—	81	81	—	8	8	—	4	4	—	1	1	—	59	
4	4	—	4	4	—	—	—	—	—	—	—	1	1	—	60	
—	—	—	—	—	—	—	—	—	—	—	—	—	—	—		
38	38	—	120	120	—	28	28	—	2	2	—	11	11	—		
227	224	3	825	815	10	149	149	—	12	12	—	51	51	—		
<b>269</b>	<b>266</b>	<b>3</b>	<b>919</b>	<b>939</b>	<b>10</b>	<b>177</b>	<b>177</b>	<b>—</b>	<b>14</b>	<b>14</b>	<b>—</b>	<b>63</b>	<b>63</b>	<b>—</b>		
63	63	—	155	155	—	15	15	—	1	1	—	10	10	—	17	
2421	2421	—	6752	6752	—	506	506	—	114	114	—	187	187	—	61	
1185	1185	—	2694	2693	1	96	93	3	30	30	—	144	143	1	62	
114	114	—	295	295	—	30	30	—	2	2	—	9	9	—	63	
—	—	—	17	17	—	2	2	—	—	—	—	16	16	—	64	
65	65	—	155	155	—	15	15	—	1	1	—	10	10	—	65	
17	17	—	38	38	—	2	2	—	2	2	—	16	16	—		
3701	3701	—	9720	9719	1	632	629	3	144	144	—	340	339	1		
<b>3783</b>	<b>3783</b>	<b>—</b>	<b>9913</b>	<b>9912</b>	<b>1</b>	<b>649</b>	<b>646</b>	<b>3</b>	<b>147</b>	<b>147</b>	<b>—</b>	<b>366</b>	<b>365</b>	<b>1</b>		



SIRACUSA						PROVINCIA DI TRAPANI									Sottoclasse	Classe
						COMUNI aventi un Centro di almeno 15.000 abitanti										
SIRACUSA			TOTALE			ALCAMO			CASTELLAMMARE DEL GOLFO			CASTELVETRANO				
MF	M	F	MF	M	F	MF	M	F	MF	M	F	MF	M	F		
4	4	—	4	4	—	—	—	—	—	—	—	—	—	—	66	18
—	—	—	—	—	—	—	—	—	—	—	—	—	—	—		
24	6	18	105	26	79	4	4	—	9	6	3	17	7	10		
49	26	23	210	69	141	6	3	3	8	4	4	10	9	1		
<b>77</b>	<b>36</b>	<b>41</b>	<b>319</b>	<b>99</b>	<b>220</b>	<b>10</b>	<b>7</b>	<b>3</b>	<b>17</b>	<b>10</b>	<b>7</b>	<b>27</b>	<b>16</b>	<b>11</b>		
2	—	2	4	1	3	—	—	—	—	—	—	—	—	—	67	19
19	—	19	86	1	85	7	—	7	1	—	1	4	—	4	68	
1	1	—	5	4	1	—	—	—	—	—	—	—	—	—	69	
—	—	—	3	—	3	—	—	—	—	—	—	—	—	—	70	
—	—	—	—	—	—	—	—	—	—	—	—	—	—	—		
9	1	8	48	4	44	1	—	1	1	—	1	3	—	3		
13	—	13	50	2	48	6	—	6	—	—	—	1	—	1		
<b>22</b>	<b>1</b>	<b>21</b>	<b>98</b>	<b>6</b>	<b>92</b>	<b>7</b>	<b>—</b>	<b>7</b>	<b>1</b>	<b>—</b>	<b>1</b>	<b>4</b>	<b>—</b>	<b>4</b>		
53	—	53	322	2	320	—	—	—	2	—	2	4	—	4	71	20
<b>933</b>	<b>378</b>	<b>555</b>	<b>2937</b>	<b>1254</b>	<b>1713</b>	<b>253</b>	<b>155</b>	<b>98</b>	<b>28</b>	<b>14</b>	<b>14</b>	<b>157</b>	<b>56</b>	<b>101</b>	<b>72</b>	
5	4	1	13	12	1	2	2	—	1	1	—	3	3	—	73	
118	5	113	301	14	287	19	2	17	5	—	5	19	—	19	74	
148	15	133	408	25	383	23	7	16	11	—	1	20	1	19	75	
—	—	—	2	2	—	—	—	—	—	—	—	—	—	—	76	
<b>625</b>	<b>601</b>	<b>24</b>	<b>1515</b>	<b>1464</b>	<b>51</b>	<b>441</b>	<b>439</b>	<b>2</b>	<b>41</b>	<b>41</b>	<b>—</b>	<b>72</b>	<b>72</b>	<b>—</b>	<b>77</b>	
—	—	—	—	—	—	—	—	—	—	—	—	—	—	—		
953	508	450	2996	1508	1498	442	358	89	59	33	26	157	78	79		
929	500	429	2532	1270	1262	296	252	44	29	23	6	118	54	64		
<b>1882</b>	<b>1008</b>	<b>879</b>	<b>5528</b>	<b>2778</b>	<b>2755</b>	<b>788</b>	<b>605</b>	<b>133</b>	<b>88</b>	<b>56</b>	<b>32</b>	<b>275</b>	<b>132</b>	<b>143</b>		
6	6	—	21	21	—	—	—	—	—	—	—	5	5	—	78	21
2	2	—	2	2	—	—	—	—	—	—	—	—	—	—	79	

Segue : TAVOLA XXIII.

Classe	Sottoclasse	PROFESSIONI E CONDIZIONI a) padroni di aziende, amministratori, direttori, b) impiegati, c) artigiani indipendenti, d) operai salariati, garzoni.	Posizione	Segue : PROVINCIA DI										
				Segue : COMUNI aventi un Centro di almeno 15 000 abitanti			CIRCONDARI							
				VITTORIA			MODICA			NOTO				
				M	F	F	M	F	F	M	F	F		
	80	Addetti alle distillerie e raffinerie dell'alcool .....		1	1	—	4	4	—	—	—	—	—	—
	81	Fabbricanti di birra, liquori, ecc. ....		1	1	—	1	1	—	—	—	—	—	—
	82	Addetti alla estrazione delle essenze per profumi, liquori, ecc. ....		—	—	—	—	—	—	3	3	—	—	—
	83	Fabbricanti di sapone, candele, colla, ecc. ....		—	—	—	10	10	—	16	14	—	2	—
	84	Addetti alla fabbricazione del caucciù, della celluloido, ecc. ....		—	—	—	—	—	—	—	—	—	—	—
	85	Addetti alla manifattura dei tabacchi.		—	—	—	7	7	—	1	1	—	—	—
	86	Fabbricanti di fiammiferi .....		—	—	—	—	—	—	—	—	—	—	—
	87	Fabbricanti di prodotti esplodenti. Pirotecnici .....		1	1	—	2	2	—	—	—	—	—	—
	88	Fabbricanti di concimi chimici, materie coloranti, prodotti farmaceutici, ecc.		—	—	—	4	4	—	4	4	—	—	—
			a	1	1	—	10	10	—	1	1	—	—	—
			b	—	—	—	9	9	—	3	3	—	—	—
			c	—	—	—	6	6	—	5	5	—	—	—
			d	3	3	—	11	11	—	22	20	—	2	—
		Totale classe 21		4	4	—	36	36	—	31	29	—	2	—
22		INDUSTRIE POLIGRAFICHE.												
	89	Addetti alle tipografie: compositori, ecc.		13	13	—	50	50	—	17	15	—	2	—
	90	Addetti alle arti poligrafiche, ecc. ....		—	—	—	1	1	—	—	—	—	—	—
	91	Dattilografi, stenografi, ecc. ....		—	—	—	—	—	—	1	—	—	1	—
			a	1	1	—	3	3	—	—	—	—	—	—
			b	—	—	—	—	—	—	1	—	—	1	—
			c	1	1	—	8	8	—	2	2	—	—	—
			d	11	11	—	40	40	—	15	13	—	2	—
		Totale classe 22		13	13	—	51	51	—	18	15	—	3	—
23		PRODUZIONE E DISTRIBUZIONE DI FORZA MOTRICE, LUCE, ACQUA, CALORE.												
	92	Addetti alla produzione e distribuzione della forza motrice, luce, ecc.		4	4	—	36	36	—	33	33	—	—	—
	93	Addetti alla produzione del gas, ecc. ....		1	1	—	1	1	—	1	1	—	—	—
	94	Addetti alla generazione del vapore ed agl'impianti di acqua potabile, ecc.		—	—	—	9	9	—	2	2	—	—	—
			a	—	—	—	—	—	—	—	—	—	—	—
			b	1	1	—	3	3	—	2	2	—	—	—
			c	—	—	—	4	4	—	2	2	—	—	—
			d	4	4	—	39	39	—	32	32	—	—	—
		Totale classe 23		5	5	—	46	46	—	36	36	—	—	—



SIRACUSA						PROVINCIA DI TRAPANI									Sottoclasse	Classe
TOTALE						COMUNI aventi un Centro di almeno 15000 abitanti										
SIRACUSA						ALCAMO			CASTELLAMMARE DEL GOLFO			CASTELVETRANO				
MF	M	F	MF	M	F	MF	M	F	MF	M	F	MF	M	F		
2	2	—	6	6	—	4	4	—	—	—	—	1	1	—	80	
1	1	—	2	2	—	—	—	—	—	—	—	—	—	—	81	
11	10	1	14	13	1	—	—	—	—	—	—	—	—	—	82	
22	22	—	48	46	2	2	2	—	3	3	—	7	7	—	83	
—	—	—	—	—	—	—	—	—	—	—	—	—	—	—	84	
—	—	—	8	8	—	—	—	—	—	—	—	—	—	—	85	
—	—	—	—	—	—	—	—	—	—	—	—	—	—	—	86	
1	1	—	3	3	—	—	—	—	—	—	—	—	—	—	87	
14	12	2	22	20	2	2	2	—	—	—	—	—	—	—	88	
7	7	—	18	18	—	4	4	—	—	—	—	7	7	—		
11	11	—	23	23	—	2	2	—	—	—	—	—	—	—		
7	7	—	18	18	—	1	1	—	1	1	—	1	1	—		
34	31	3	67	62	5	1	1	—	2	2	—	5	5	—		
<b>59</b>	<b>56</b>	<b>3</b>	<b>126</b>	<b>121</b>	<b>5</b>	<b>8</b>	<b>8</b>	—	<b>3</b>	<b>3</b>	—	<b>13</b>	<b>13</b>	—		
38	38	—	105	103	2	11	11	—	—	—	—	5	5	—	22	
1	1	—	2	2	—	—	—	—	—	—	—	—	—	—	89	
5	2	3	6	2	4	—	—	—	2	1	1	—	—	—	90	
—	—	—	3	3	—	—	—	—	—	—	—	—	—	—	91	
5	2	3	6	2	4	—	—	—	2	1	1	—	—	—		
4	4	—	14	14	—	—	—	—	—	—	—	—	—	—		
35	35	—	90	88	2	11	11	—	—	—	—	5	5	—		
<b>44</b>	<b>41</b>	<b>3</b>	<b>113</b>	<b>107</b>	<b>6</b>	<b>11</b>	<b>11</b>	—	<b>2</b>	<b>1</b>	<b>1</b>	<b>5</b>	<b>5</b>	—		
102	101	1	171	170	1	12	12	—	7	7	—	5	5	—	23	
1	1	—	3	3	—	1	1	—	—	—	—	—	—	—	92	
3	3	—	14	14	—	2	2	—	1	1	—	—	—	—	93	
2	2	—	2	2	—	1	1	—	—	—	—	1	1	—	94	
12	11	1	17	16	1	—	—	—	—	—	—	2	2	—		
7	7	—	13	13	—	—	—	—	—	—	—	—	—	—		
85	85	—	156	156	—	14	14	—	8	8	—	2	2	—		
<b>106</b>	<b>105</b>	<b>1</b>	<b>188</b>	<b>187</b>	<b>1</b>	<b>15</b>	<b>15</b>	—	<b>8</b>	<b>8</b>	—	<b>5</b>	<b>5</b>	—		



SIRACUSA						PROVINCIA DI TRAPANI									Sottoclasse	Classe
TOTALE						COMUNI aventi un Centro di almeno 15000 abitanti										
						ALCAMO			CASTELLAMMARE DEL GOLFO			CASTELVETRANO				
MF	M	F	MF	M	F	MF	M	F	MF	M	F	MF	M	F		
2143	2143	—	5413	5411	2	660	660	—	179	179	—	241	241	—	95	
576	569	7	1274	1261	13	21	21	—	10	10	—	297	296	1	96	
1817	1817	—	3183	3183	—	—	—	—	236	236	—	12	12	—	97	
177	177	—	235	235	—	23	21	2	5	5	—	2	2	—	98	
317	287	30	534	479	55	15	15	—	14	12	2	21	21	—	99	
181	178	3	563	553	10	33	33	—	11	11	—	54	54	—	100	
10	10	—	42	42	—	1	1	—	1	1	—	—	—	—	—	
538	511	27	908	863	45	13	13	—	54	52	2	104	103	1	—	
1093	1093	—	2516	2516	—	296	296	—	182	182	—	131	131	—	—	
3570	3557	13	7736	7701	35	442	440	2	218	218	—	39	39	—	—	
<b>5211</b>	<b>5171</b>	<b>40</b>	<b>11202</b>	<b>11122</b>	<b>80</b>	<b>752</b>	<b>750</b>	<b>2</b>	<b>455</b>	<b>453</b>	<b>2</b>	<b>627</b>	<b>626</b>	<b>1</b>	<b>—</b>	
38	37	1	142	132	10	8	8	—	3	3	—	7	7	—	101	
132	113	19	322	264	58	7	7	—	—	—	—	3	3	—	—	
1078	961	117	3064	2652	412	183	176	7	11	11	—	123	104	19	—	
<b>1248</b>	<b>1111</b>	<b>137</b>	<b>3528</b>	<b>3048</b>	<b>480</b>	<b>198</b>	<b>191</b>	<b>7</b>	<b>14</b>	<b>14</b>	<b>—</b>	<b>133</b>	<b>114</b>	<b>19</b>	<b>—</b>	
157	156	1	439	429	10	32	32	—	7	6	1	37	36	1	—	
574	543	31	976	926	50	16	16	—	56	53	3	106	105	1	—	
5075	4530	545	14880	13076	1804	2074	1977	97	566	536	30	881	764	117	—	
13456	12753	703	34873	32784	2089	2490	2433	57	757	746	11	1453	1359	94	—	
<b>19262</b>	<b>17982</b>	<b>1280</b>	<b>51168</b>	<b>47215</b>	<b>3953</b>	<b>4621</b>	<b>4458</b>	<b>163</b>	<b>1386</b>	<b>1341</b>	<b>45</b>	<b>2477</b>	<b>2264</b>	<b>213</b>	<b>—</b>	
4	4	—	22	22	—	1	1	—	9	7	2	1	1	—	102	
56	45	11	114	93	21	3	3	—	9	2	7	1	1	—	103	
51	22	29	86	32	54	12	11	1	1	—	1	19	17	2	104	
78	73	5	179	168	11	103	102	1	20	19	1	8	8	—	105	
15	15	—	31	29	2	4	4	—	1	1	—	10	8	2	106	

Segue: TAVOLA XXIII.

Classe	Sottoclasse	PROFESSIONI E CONDIZIONI a) padroni di aziende, amministratori, direttori, b) impiegati, c) artigiani indipendenti, d) operai salariati, garzoni.	Posizione	Segue: PROVINCIA DI								
				Segue: COMUNI aventi un Centro di almeno 15 000 abitanti			CIRCONDARI					
				VITTORIA			MODICA			NOTO		
				M	F	F	M	F	F	M	F	F
				M	F	F	M	F	F	M	F	F
	107	Venditori di uova, latte, frutta, pesce, erbaggi, ecc.....		83	59	24	733	637	96	256	230	26
	108	Venditori di droghe, generi alimen- tari, ecc.....		3	3	—	23	21	2	9	8	1
			a	157	123	34	891	760	131	309	274	35
			b	—	—	—	—	—	—	—	—	—
			d	4	4	—	33	32	1	16	15	1
		Totale classe 26		161	127	34	924	792	132	325	289	36
27		VENDITA DI GENERI NON ALIMENTARI.										
	109	Venditori di combustibili solidi, ecc...		6	6	—	31	30	1	18	18	—
	110	Venditori di mobili, strumenti mu- sicali, ecc.....		2	2	—	6	6	—	—	—	—
	111	Venditori di oggetti di pelo, cuoio, calzature, guanti, ecc.....		8	8	—	32	30	2	24	23	1
	112	Venditori di spazzole, pettini, coralli, ventagli, giocattoli, ecc.....		2	2	—	7	6	1	4	4	—
	113	Venditori di oggetti di cancelleria, libri, giornali, ecc.....		—	—	—	10	9	1	3	2	1
	114	Venditori di prodotti metallurgici, armi, macchine, ecc.....		5	5	—	20	20	—	7	7	—
	115	Gioiellieri, orefici, antiquari, ecc.....		4	4	—	32	29	3	7	7	—
	116	Venditori di vetri, ceramiche, late- rizi, ecc.....		4	4	—	33	32	1	1	1	—
	117	Venditori di filati, tessuti, mercerie, vestiario, ecc .....		59	51	8	299	248	51	153	133	20
	118	Venditori di materiale sanitario, arti- coli di gomma, ecc.....		1	1	—	6	6	—	—	—	—
			a	90	82	8	459	404	55	209	188	21
			b	—	—	—	13	9	4	6	5	1
			d	1	1	—	4	3	1	2	2	—
		Totale classe 27		91	83	8	476	416	60	217	195	22
28		VENDITA DI MERCI DIVERSE E NON SPECIFICATE.										
	119	Venditori di oggetti usati e di rifiuto.		—	—	—	3	2	1	—	—	—
	120	Venditori di merci e derrate diverse (senz'altra specificazione).....		2	2	—	12	12	—	10	8	2
	121	Venditori di merci e derrate non spe- cificate .....		129	105	24	712	630	82	190	152	38
	122	Venditori ambulanti .....		36	35	1	33	27	6	35	34	1
			a	167	142	25	751	662	89	235	194	41
			b	—	—	—	6	6	—	—	—	—
			d	—	—	—	3	3	—	—	—	—
		Totale classe 28		167	142	25	760	671	89	235	194	41

SIRACUSA

PROVINCIA DI TRAPANI

COMUNI aventi un Centro di almeno 15000 abitanti

SIRACUSA			TOTALE			ALCAMO			CASTELLAMMARE DEL GOLFO			CASTELVETRANO			Sottoclasse	Classe
MF	M	F	MF	M	F	MF	M	F	MF	M	F	MF	M	F		
716	585	131	1705	1452	253	111	103	8	58	54	4	93	83	10	107	
26	23	3	58	52	6	1	1	—	4	4	—	5	4	1	108	
921	742	179	2121	1776	345	229	219	10	97	82	15	136	121	15		
1	1	—	1	1	—	—	—	—	—	—	—	—	—	—		
24	24	—	73	71	2	6	6	—	5	5	—	1	1	—		
<b>946</b>	<b>767</b>	<b>179</b>	<b>2195</b>	<b>1848</b>	<b>347</b>	<b>235</b>	<b>225</b>	<b>10</b>	<b>102</b>	<b>87</b>	<b>15</b>	<b>137</b>	<b>122</b>	<b>15</b>	<b>27</b>	
44	43	1	93	91	2	6	6	—	2	2	—	7	7	—	109	
9	8	1	15	14	1	—	—	—	—	—	—	1	1	—	110	
38	34	4	94	87	7	12	11	1	7	5	2	15	15	—	111	
7	7	—	18	17	1	5	4	1	1	1	—	3	2	1	112	
12	10	2	25	21	4	—	—	—	1	1	—	—	—	—	113	
23	22	1	50	49	1	7	7	—	—	—	—	3	3	—	114	
29	27	2	68	63	5	11	11	—	2	2	—	7	7	—	115	
14	12	2	48	45	3	10	10	—	5	3	2	10	10	—	116	
187	143	44	639	524	115	73	58	15	28	22	6	29	26	3	117	
3	3	—	9	9	—	—	—	—	—	—	—	—	—	—	118	
346	289	57	1014	881	133	118	101	17	45	35	10	70	66	4		
8	8	—	27	22	5	1	1	—	1	1	—	5	5	—		
12	12	—	18	17	1	5	5	—	—	—	—	—	—	—		
<b>366</b>	<b>309</b>	<b>57</b>	<b>1059</b>	<b>920</b>	<b>139</b>	<b>124</b>	<b>107</b>	<b>17</b>	<b>46</b>	<b>36</b>	<b>10</b>	<b>75</b>	<b>71</b>	<b>4</b>	<b>28</b>	
5	5	—	8	7	1	—	—	—	—	—	—	1	—	1	119	
46	30	16	68	50	18	1	1	—	2	—	2	3	2	1	120	
332	305	27	1234	1087	147	116	105	11	31	27	4	172	153	19	121	
101	96	5	169	157	12	29	29	—	19	14	5	31	31	—	122	
473	426	47	1459	1282	177	139	133	6	52	41	11	203	183	20		
3	2	1	9	8	1	—	—	—	—	—	—	—	—	—		
8	8	—	11	11	—	7	2	5	—	—	—	4	3	1		
<b>484</b>	<b>436</b>	<b>48</b>	<b>1479</b>	<b>1301</b>	<b>178</b>	<b>146</b>	<b>135</b>	<b>11</b>	<b>52</b>	<b>41</b>	<b>11</b>	<b>207</b>	<b>186</b>	<b>21</b>		

Segue: TAVOLA XXIII.

Classe	Sottoclasse	PROFESSIONI E CONDIZIONI a) padroni di aziende, amministratori, direttori, b) impiegati, c) artigiani indipendenti, d) operai salariati, garzoni.	Posizione	Segue: PROVINCIA DI															
				Segue: COMUNI aventi un Centro di almeno 15 000 abitanti			CIRCONDARI												
				VITTORIA			MODICA			NOTO									
				M F	M	F	M F	M	F	M F	M	F							
<b>29</b>		<b>ESERCIZI PUBBLICI.</b>																	
	123	Proprietari e personale di alberghi e pensioni; locandieri, affittacamere, ecc .....		16	16	—	79	42	37	25	13	12							
	124	Proprietari e personale di trattorie, osterie, bottiglierie, ecc .....		18	16	2	240	211	29	64	48	16							
	125	Proprietari e personale di caffè, liquorerie, birrerie, ecc.....		4	4	—	53	46	7	17	13	4							
	126	Rivenditori di sale e tabacchi .....		8	6	2	52	36	16	35	24	11							
	127	Appaltatori, impresari di spettacoli pubblici e personale non artistico dei medesimi .....		—	—	—	1	1	—	2	1	1							
			a	25	22	3	243	168	75	101	62	39							
			b	1	—	1	1	—	1	5	4	1							
			d	20	20	—	181	168	13	37	33	4							
		<b>Totale classe 29</b>		<b>46</b>	<b>42</b>	<b>4</b>	<b>425</b>	<b>336</b>	<b>89</b>	<b>143</b>	<b>99</b>	<b>44</b>							
<b>30</b>		<b>ISTITUTI DI EMISSIONE, CREDITO, CAMBIO, ASSICURAZIONE, ECC.</b>																	
	128	Personale di banche, borse, istituti di assicurazione, esattorie, ecc.....		21	21	—	82	80	2	23	23	—							
	129	Spedizionieri, commissionari, rappresentanti .....		22	22	—	65	62	3	47	47	—							
	130	Mediatori, sensali, stimatori, ecc.....		76	76	—	375	375	—	108	108	—							
	131	Addetti alle aziende commerciali in genere .....		14	14	—	92	90	2	50	48	2							
			a	95	95	—	411	408	3	108	108	—							
			b	38	38	—	203	199	4	120	118	2							
		<b>Totale classe 30</b>		<b>133</b>	<b>133</b>	<b>—</b>	<b>614</b>	<b>607</b>	<b>7</b>	<b>228</b>	<b>226</b>	<b>2</b>							
			a	584	464	70	2755	2407	353	962	826	136							
			b	39	38	1	223	214	9	131	127	4							
			d	25	25	—	221	206	15	55	50	5							
		<b>Totale Commercio</b>		<b>598</b>	<b>527</b>	<b>71</b>	<b>3199</b>	<b>2822</b>	<b>377</b>	<b>1148</b>	<b>1003</b>	<b>145</b>							
		<b>AMMINISTRAZIONE PUBBLICA E PRIVATA</b>																	
<b>31</b>		<b>AMMINISTRAZIONE PUBBLICA.</b>																	
	132	Personale diplomatico .....		—	—	—	1	1	—	—	—	—							
	133	Impiegati e funzionari dello Stato.....		29	29	—	210	208	2	128	126	2							
	134	Impiegati delle Provincie, dei Comuni, degli Istituti di beneficenza, ecc...		26	26	—	221	218	3	125	124	1							
		<b>Totale classe 31</b>		<b>55</b>	<b>55</b>	<b>—</b>	<b>432</b>	<b>427</b>	<b>5</b>	<b>253</b>	<b>250</b>	<b>3</b>							

SIRACUSA						PROVINCIA DI TRAPANI									Sottoclasse	Classe
						COMUNI aventi un Centro di almeno 15000 abitanti										
SIRACUSA			TOTALE			ALCAMO			CASTELLAMMARE DEL GOLFO			CASTELVETRANO				
MF	M	F	MF	M	F	MF	M	F	MF	M	F	MF	M	F		
101	74	27	205	129	76	9	9	—	2	2	—	14	11	3	123	
152	109	43	456	368	88	31	26	5	11	10	1	16	15	1	124	
42	32	10	112	91	21	5	4	1	2	2	—	9	9	—	125	
34	26	8	121	86	35	6	5	1	4	3	1	7	3	4	126	
4	4	—	7	6	1	2	2	—	—	—	—	—	—	—	127	
213	130	74	557	369	188	32	27	5	15	13	2	29	23	6		
3	3	—	9	7	2	—	—	—	1	1	—	1	1	—		
117	103	14	335	304	31	21	19	2	3	3	—	16	14	2		
<b>333</b>	<b>245</b>	<b>88</b>	<b>901</b>	<b>680</b>	<b>221</b>	<b>53</b>	<b>46</b>	<b>7</b>	<b>19</b>	<b>17</b>	<b>2</b>	<b>46</b>	<b>38</b>	<b>8</b>		
123	122	1	228	225	3	15	15	—	6	6	—	7	5	2	128	
74	73	1	186	182	4	7	7	—	7	7	—	14	14	—	129	
295	295	—	778	778	—	85	85	—	17	17	—	25	25	—	130	
272	261	11	414	399	15	123	120	3	5	5	—	39	38	1	131	
315	314	1	834	830	4	91	91	—	18	18	—	32	32	—		
449	437	13	772	754	18	139	136	3	17	17	—	53	50	3		
<b>764</b>	<b>751</b>	<b>13</b>	<b>1606</b>	<b>1584</b>	<b>22</b>	<b>230</b>	<b>227</b>	<b>3</b>	<b>35</b>	<b>35</b>	<b>—</b>	<b>85</b>	<b>82</b>	<b>3</b>		
2268	1910	358	5985	5138	847	609	571	38	227	189	38	470	425	45		
464	451	13	818	792	26	140	137	3	19	19	—	59	56	3		
161	147	14	437	403	34	39	32	7	8	8	—	21	18	3		
<b>2893</b>	<b>2508</b>	<b>385</b>	<b>7240</b>	<b>6333</b>	<b>907</b>	<b>788</b>	<b>740</b>	<b>48</b>	<b>254</b>	<b>216</b>	<b>38</b>	<b>550</b>	<b>499</b>	<b>51</b>		
—	—	—	1	1	—	—	—	—	1	—	1	—	—	—	132	
524	513	11	862	847	15	56	56	—	19	18	1	21	18	3	133	
218	214	4	564	556	8	52	52	—	17	17	—	26	24	2	134	
<b>742</b>	<b>727</b>	<b>15</b>	<b>1427</b>	<b>1404</b>	<b>23</b>	<b>108</b>	<b>108</b>	<b>—</b>	<b>37</b>	<b>35</b>	<b>2</b>	<b>47</b>	<b>42</b>	<b>5</b>		

29

30

31

Segue : TAVOLA XXIII.

Classe	Sottoclasse	PROFESSIONI E CONDIZIONI a) padroni di aziende, amministratori, direttori, b) impiegati, c) artigiani indipendenti, d) operai salariati, garzoni.	Posizione	Segue : P R O V I N C I A D I															
				Segue : COMUNI aventi un Centro di almeno 15 000 abitanti			CIRCONDARI												
				VITTORIA			MODICA			NOTO									
				M F	M	F	M F	M	F	M F	M	F							
<b>32</b>		<b>DIFESA DEL PAESE.</b>																	
	135	Carabinieri Reali e Guardie di Finanza.		56	56	—	323	323	—	205	205	—							
	136	Altri corpi dell'Esercito .....		63	63	—	156	153	—	172	172	—							
	137	Armata .....		7	7	—	11	11	—	9	9	—							
		Totale classe 32		<b>126</b>	<b>126</b>	<b>—</b>	<b>490</b>	<b>490</b>	<b>—</b>	<b>386</b>	<b>386</b>	<b>—</b>							
<b>33</b>		<b>CORPI ORGANIZZATI E PERSONALE DI SERVIZIO DI PUBBLICA AMMINISTRA- ZIONE.</b>																	
	138	Addetti ai corpi organizzati al servi- zio dello Stato .....		1	1	—	48	48	—	46	46	—							
	139	Addetti ai corpi organizzati al servi- zio delle Provincie e dei Comuni...		13	13	—	96	96	—	68	68	—							
	140	Personale di servizio dello Stato.....		1	1	—	18	18	—	19	15	4							
	141	Personale di servizio delle Provincie, dei Comuni, degli Istituti di benefi- cenza, ecc.....		17	11	6	121	89	32	57	51	6							
		Totale classe 33		<b>32</b>	<b>26</b>	<b>6</b>	<b>283</b>	<b>251</b>	<b>32</b>	<b>190</b>	<b>180</b>	<b>10</b>							
<b>34</b>		<b>AMMINISTRAZIONE PRIVATA.</b>																	
	142	Impiegati di società, circoli spor- tivi, ecc., maestri di casa, inten- denti, ecc.....		9	9	—	87	84	3	39	39	—							
<b>35</b>	143	<b>IMPIEGATI, COMMESSI E FATTORINI (senz'altra specificazione) .....</b>		<b>22</b>	<b>21</b>	<b>1</b>	<b>250</b>	<b>245</b>	<b>5</b>	<b>85</b>	<b>84</b>	<b>1</b>							
		<b>Totale Amministrazione pubblica e privata</b>		<b>244</b>	<b>237</b>	<b>7</b>	<b>1542</b>	<b>1497</b>	<b>45</b>	<b>953</b>	<b>939</b>	<b>14</b>							
		<b>CULTO, PROFESSIONI E ARTI LIBERALI</b>																	
<b>36</b>		<b>CULTO.</b>																	
	144	Sacerdoti e chierici del clero cattolico secolare .....		9	9	—	278	278	—	87	87	—							
	145	Frati, monache, suore, laici e converse.		20	3	17	175	36	139	120	17	103							
	146	Pastori evangelici e ministri di altri culti .....		1	1	—	6	6	—	—	—	—							
	147	Impiegati della Curia pontificia, delle Curie vescovili e degli istituti ec- clesiastici .....		1	1	—	3	3	—	—	—	—							
	148	Addetti al servizio delle chiese cat- toliche .....		2	2	—	47	47	—	21	21	—							
	149	Addetti ai templi di culto non cattolico		—	—	—	1	1	—	—	—	—							
		Totale classe 36		<b>33</b>	<b>16</b>	<b>17</b>	<b>510</b>	<b>371</b>	<b>139</b>	<b>228</b>	<b>125</b>	<b>103</b>							
<b>37</b>		<b>INSEGNAMENTO.</b>																	
	150	Maestri, professori degli istituti pub- blici e privati .....		134	55	79	922	420	502	566	245	321							



SIRACUSA

PROVINCIA DI TRAPANI

SIRACUSA			TOTALE			COMUNI aventi un Centro di almeno 15 000 abitanti									Sottoclasse	Classe
MF	M	F	MF	M	F	ALCAMO			CASTELLAMARE DEL GOLFO			CASTELVETRANO				
						MF	M	F	MF	M	F	MF	M	F		
509	509	—	1037	1037	—	58	58	—	50	50	—	43	43	—	135	32
832	832	—	1160	1160	—	4	4	—	3	3	—	2	2	—	136	
8	8	—	28	28	—	—	—	—	—	—	—	—	—	—	137	
<b>1349</b>	<b>1349</b>	—	<b>2225</b>	<b>2225</b>	—	<b>62</b>	<b>62</b>	—	<b>53</b>	<b>53</b>	—	<b>45</b>	<b>45</b>	—		33
45	45	—	139	139	—	7	7	—	4	4	—	1	1	—	138	
139	139	—	303	303	—	8	8	—	5	5	—	5	5	—	139	
26	26	—	63	59	4	4	4	—	2	2	—	6	3	3	140	
121	94	27	299	234	65	5	5	—	12	8	4	11	5	6	141	
<b>331</b>	<b>304</b>	<b>27</b>	<b>804</b>	<b>735</b>	<b>69</b>	<b>24</b>	<b>24</b>	—	<b>23</b>	<b>19</b>	<b>4</b>	<b>23</b>	<b>14</b>	<b>9</b>		34
48	48	—	174	171	3	14	14	—	1	1	—	15	15	—	142	
220	212	8	555	541	14	103	100	3	4	4	—	97	93	4	143	
<b>2690</b>	<b>2640</b>	<b>50</b>	<b>5185</b>	<b>5076</b>	<b>109</b>	<b>311</b>	<b>308</b>	<b>3</b>	<b>118</b>	<b>112</b>	<b>6</b>	<b>227</b>	<b>209</b>	<b>18</b>		35
101	101	—	466	466	—	41	41	—	20	20	—	16	16	—	144	
76	27	49	371	80	291	117	7	110	7	—	7	11	—	11	145	
2	2	—	8	8	—	—	—	—	—	—	—	—	—	—	146	
—	—	—	3	3	—	—	—	—	—	—	—	—	—	—	147	
17	17	—	85	85	—	3	3	—	1	1	—	5	5	—	148	
—	—	—	1	1	—	—	—	—	—	—	—	—	—	—	149	
<b>196</b>	<b>147</b>	<b>49</b>	<b>934</b>	<b>643</b>	<b>291</b>	<b>161</b>	<b>51</b>	<b>110</b>	<b>28</b>	<b>21</b>	<b>7</b>	<b>32</b>	<b>21</b>	<b>11</b>		37
503	226	277	1991	891	1100	147	80	67	49	21	28	96	33	63	150	





Segue : TAVOLA XXIII.

Classe	Sottoclasse	PROFESSIONI E CONDIZIONI a) padroni di aziende, amministratori, direttori, b) impiegati, c) artigiani indipendenti, d) operai salariati, garzoni.	Posizione	Segue : P R O V I N C I A D I								
				Segue : COMUNI aventi un Centro di almeno 15 000 abitanti			CIRCONDARI					
				VITTORIA			MODICA			NOTO		
				MF	M	F	MF	M	F	MF	M	F
171		Compositori di musica, direttori d'orchestra e capibanda musicali .....		—	—	—	1	1	—	3	3	—
172		Musicanti, suonatori ed organisti .....		2	2	—	40	40	—	18	18	—
173		Artisti di canto, ecc.....		—	—	—	5	2	3	—	—	—
174		Coreografi, ballerini, ecc.....		—	—	—	—	—	—	—	—	—
175		Artisti drammatici, lirici, ecc.....		—	—	—	11	5	6	1	1	—
176		Suggeritori, buttafuori, trovaroba...		—	—	—	—	—	—	—	—	—
177		Artisti di compagnie equestri e di varietà; artisti cinematografici; burattinai, ecc.....		1	1	—	12	6	6	11	10	1
178		Fotografi, ecc. ....		4	4	—	30	29	1	15	14	1
		Totale classe 41		8	8	—	108	92	16	51	49	2
		<b>Totale Culto, professioni e arti liberali</b>		<b>327</b>	<b>220</b>	<b>107</b>	<b>2550</b>	<b>1757</b>	<b>793</b>	<b>1276</b>	<b>780</b>	<b>496</b>
42		<b>ADDETTI AI SERVIZI DOMESTICI.</b>										
179		Domestici, portieri, istitutrici, ecc...		256	17	239	1865	175	1690	628	56	572
		<b>CONDIZIONI NON PROFESSIONALI</b>										
43	180	PROPRIETARI, CAPITALISTI, AGIATI, BENESTANTI .....		576	416	160	3247	1733	1514	1083	636	447
44		<b>PENSIONATI.</b>										
181		Pensionati di amministrazione pubblica e privata .....		79	55	24	465	267	198	177	110	67
182		Pensionati di guerra .....		77	26	51	509	182	327	182	91	91
		Totale classe 44		156	81	75	974	449	525	359	201	158
45	183	STUDENTI, SEMINARISTI, COLLEGIALI.		990	607	383	8270	5203	3067	3992	2355	1667
46	184	ATTENDENTI ALLE CURE DOMESTICHE.		11742	—	11742	91168	—	91168	36644	—	36644
47		<b>ALTRE CONDIZIONI NON PROFESSIONALI.</b>										
185		Persone senza professione, invalidi, disoccupati.....		78	76	2	521	489	32	204	189	15
186		Ricoverati .....		18	2	16	384	134	250	142	47	95
187		Detenuti .....		—	—	—	148	147	1	306	289	17
188		Mendicanti .....		14	10	4	97	44	53	29	12	17
189		Prostitute .....		16	—	16	39	—	39	2	—	2
		Totale classe 47		126	88	38	1189	814	375	683	537	146
48	190	SENZA INDICAZIONE DI PROFESSIONE O CONDIZIONE .....		465	465	—	3053	3053	—	1661	1661	—
		<b>Totale Condizioni non professionali</b>		<b>14055</b>	<b>1657</b>	<b>12398</b>	<b>107901</b>	<b>11252</b>	<b>96649</b>	<b>44422</b>	<b>5360</b>	<b>39062</b>

SIRACUSA

PROVINCIA DI TRAPANI

COMUNI aventi un Centro di almeno 15 000 abitanti

SIRACUSA			TOTALE			ALCAMO			CASTELLAMMARE DEL GOLFO			CASTELVETRANO			Sottoclasse	Classe
MF	M	F	MF	M	F	MF	M	F	MF	M	F	MF	M	F		
3	3	—	7	7	—	—	—	—	—	—	—	—	—	—	171	
37	37	—	95	95	—	7	7	—	—	—	—	8	8	—	172	
5	2	3	10	4	6	—	—	—	3	—	3	—	—	—	173	
—	—	—	—	—	—	—	—	—	—	—	—	—	—	—	174	
23	11	12	35	17	18	—	—	—	—	—	—	—	—	—	175	
1	1	—	1	1	—	—	—	—	—	—	—	—	—	—	176	
19	14	5	42	30	12	2	2	—	—	—	—	1	1	—	177	
20	19	1	65	62	3	4	4	—	1	1	—	7	7	—	178	
124	102	22	283	243	40	21	21	—	4	1	3	24	23	1		
1510	1062	448	5336	3599	1737	449	259	190	127	75	52	236	153	83		
815	85	730	3308	316	2992	102	17	85	15	2	13	113	11	102	179	
1297	674	623	5627	3043	2584	481	380	101	147	105	42	380	230	150	180	
572	376	196	1214	753	461	44	18	26	21	13	8	41	27	14	181	
267	98	169	958	371	587	20	12	8	9	7	2	41	23	18	182	
839	474	365	2172	1124	1048	64	30	34	30	20	10	82	50	32		
7443	4807	2636	19705	12335	7370	2032	1239	793	930	510	420	1139	684	455	183	
58787	—	58787	186599	—	186599	23415	—	23415	6081	—	6081	8447	—	8447	184	
309	286	23	1034	964	70	52	48	4	126	112	14	114	100	14	185	
164	51	113	690	232	458	18	10	8	13	—	13	47	17	30	186	
256	256	—	710	692	18	15	15	—	12	12	—	—	—	—	187	
19	7	12	145	63	82	10	6	4	2	1	1	17	7	10	188	
23	—	23	64	—	64	8	—	8	3	—	3	9	—	9	189	
771	600	171	2643	1951	692	103	79	24	156	125	31	187	124	63		
1652	1652	—	6366	6366	—	316	316	—	96	96	—	287	287	—	190	
70789	8207	62582	223112	24819	198293	26411	2044	24367	7440	856	6584	10522	1375	9147	48	

Segue: TAVOLA XXIII.

**Popolazione presente di età superiore a 10 anni  
nei Comuni aventi un Centro di almeno 15 000**

Classe	Sottoclasse	PROFESSIONI E CONDIZIONI a) padroni di aziende, amministratori, direttori, b) impiegati, c) artigiani indipendenti, d) operai salariati, garzoni.	Posizione	Segue: COMUNI aventi un Centro di almeno 15 000										
				MARSALA			MAZARA DEL VALLO			PARTANNA				
				M	F	T	M	F	T	M	F	T		
		<b>AGRICOLTURA - CACCIA - PESCA</b>												
<b>1</b>		<b>AGRICOLTURA E CACCIA.</b>												
	1	Agricoltori che conducono terreni propri .....		6261	5471	790	1443	1378	65	1679	1522	157		
	2	Enfiteuti ed utilisti .....		1	—	1	—	—	—	8	7	1		
	3	Fittavoli .....		33	25	8	73	72	1	468	465	3		
	4	Mezzadri e coloni .....		41	38	3	62	61	1	190	159	31		
	5	Contadini obbligati .....		16	15	1	1	1	—	1	1	—		
	6	Giornalieri di campagna, bifolchi, ecc.		8476	7807	669	2220	2151	69	2237	2058	179		
	7	Fattori, agenti di campagna .....		40	38	2	6	1	5	8	8	—		
	8	Giardinieri, ortolani, ecc. ....		192	184	8	34	34	—	35	34	1		
	9	Pastori, bovani e mandriani .....		428	416	12	167	162	5	237	218	19		
	10	Allevatori di animali, apicoltori, ecc.		—	—	—	—	—	—	—	—	—		
	11	Boscaioli, carbonai e taglialegna. ....		9	9	—	1	1	—	1	1	—		
	12	Guardie campestri e guardaboschi privati .....		3	3	—	2	2	—	6	6	—		
	13	Cacciatori, raccoglitori di funghi, ecc.		—	—	—	—	—	—	1	1	—		
		Totale classe 1		<b>15500</b>	<b>14006</b>	<b>1494</b>	<b>4009</b>	<b>3863</b>	<b>146</b>	<b>4871</b>	<b>4480</b>	<b>391</b>		
<b>2</b>		<b>PESCA.</b>												
	14	Piscicultori .....		—	—	—	—	—	—	—	—	—		
	15	Pescatori e vallanti .....		626	626	—	934	934	—	—	—	—		
		Totale classe 2		<b>626</b>	<b>626</b>	<b>—</b>	<b>934</b>	<b>934</b>	<b>—</b>	<b>—</b>	<b>—</b>	<b>—</b>		
		<b>Totale Agricoltura - Caccia - Pesca</b>		<b>16126</b>	<b>14632</b>	<b>1494</b>	<b>4943</b>	<b>4797</b>	<b>146</b>	<b>4871</b>	<b>4480</b>	<b>391</b>		
		<b>INDUSTRIA</b>												
<b>3</b>		<b>MINIERE.</b>												
	16	Minatori di metalli, solfo, combustibili fossili. Addetti alle ricerche minerarie .....	a	—	—	—	—	—	—	—	—	—		
			b	—	—	—	—	—	—	—	—	—		
			d	1	1	—	45	45	—	6	6	—		
		Totale classe 3		<b>1</b>	<b>1</b>	<b>—</b>	<b>45</b>	<b>45</b>	<b>—</b>	<b>6</b>	<b>6</b>	<b>—</b>		

**classificata secondo il sesso e la professione  
abitanti, nei Circondari e nelle Provincie.**

*Segue: PROVINCIA DI TRAPANI*

abitanti			C I R C O N D A R I									T O T A L E			Sottoclasse	Classe
TRAPANI			A I C A M O			M A Z A R A D E L V A L L O			T R A P A N I			M F	M	F		
M F	M	F	M F	M	F	M F	M	F	M F	M	F					
1773	1731	42	7559	6946	613	7345	7245	100	14327	13274	1053	29231	27465	1766	1	
14	14	—	12	10	2	982	616	366	32	30	2	1026	656	370	2	
411	398	13	852	795	57	2434	2419	15	1859	1826	33	5145	5040	105	3	
44	37	7	1983	1855	128	1868	1777	91	178	168	10	4029	3800	229	4	
—	—	—	83	82	1	91	23	68	16	15	1	190	120	70	5	
4064	3749	315	20122	19319	803	9315	9314	1	1788	16824	1057	47318	45457	1861	6	
37	33	4	14	14	—	527	50	477	89	83	6	630	147	483	7	
439	406	33	183	177	6	163	163	—	741	699	42	1087	1039	48	8	
246	246	—	1839	1827	12	834	830	4	928	916	12	3601	3573	28	9	
3	3	—	1	1	—	27	—	27	4	4	—	32	5	27	10	
5	5	—	9	9	—	19	19	—	16	16	—	44	44	—	11	
—	—	—	49	49	—	21	21	—	3	3	—	73	73	—	12	
—	—	—	1	1	—	2	2	—	—	—	—	3	3	—	13	
<b>7036</b>	<b>6622</b>	<b>414</b>	<b>32707</b>	<b>31085</b>	<b>1622</b>	<b>23628</b>	<b>22479</b>	<b>1149</b>	<b>36074</b>	<b>33858</b>	<b>2216</b>	<b>92409</b>	<b>87422</b>	<b>4987</b>		
—	—	—	—	—	—	—	—	—	—	—	—	—	—	—	14	
1104	1104	—	527	527	—	943	943	—	2450	2450	—	3920	3920	—	15	
1104	1104	—	527	527	—	943	943	—	2450	2450	—	3920	3920	—		
<b>8140</b>	<b>7726</b>	<b>414</b>	<b>33234</b>	<b>31612</b>	<b>1622</b>	<b>24571</b>	<b>23422</b>	<b>1149</b>	<b>38524</b>	<b>36308</b>	<b>2216</b>	<b>96329</b>	<b>91342</b>	<b>4987</b>		
1	1	—	—	—	—	—	—	—	1	1	—	1	1	—	16	
14	14	—	47	47	—	57	57	—	16	16	—	120	120	—		
<b>15</b>	<b>15</b>	—	<b>47</b>	<b>47</b>	—	<b>57</b>	<b>57</b>	—	<b>17</b>	<b>17</b>	—	<b>121</b>	<b>121</b>	—		

Segue : TAVOLA XXIII.

Classe	Sottoclasse	PROFESSIONI E CONDIZIONI a) padroni di aziende, amministratori, direttori, b) impiegati, c) artigiani indipendenti, d) operai salariati, garzoni.	Posizione	Segue : COMUNI aventi un Centro di almeno 15 000															
				MARSALA			MAZARA DEL VALLO			PARTANNA									
				M F	M	F	M F	M	F	M F	M	F							
<b>4</b>		<b>CAVE DI OGNI GENERE.</b>																	
	17	Cavatori di pietre, di materiali da cementi, ecc .....	a	—	—	—	—	—	—	—	—	—	—	—	—	—	—	—	—
			b	—	—	—	—	—	—	—	—	—	—	—	—	—	—	—	—
			d	34	34	—	4	4	—	—	—	77	77	—	—	—	—	—	—
		<b>Totale classe 4</b>		<b>34</b>	<b>34</b>	<b>—</b>	<b>4</b>	<b>4</b>	<b>—</b>	<b>—</b>	<b>—</b>	<b>92</b>	<b>92</b>	<b>—</b>	<b>—</b>	<b>—</b>	<b>—</b>	<b>—</b>	<b>—</b>
<b>5</b>		<b>SALINE MARITTIME ED ACQUE MINERALI.</b>																	
	18	Salinari; addetti alla estrazione delle acque minerali .....	a	2	2	—	—	—	—	—	—	—	—	—	—	—	—	—	—
			b	—	—	—	—	—	—	—	—	—	—	—	—	—	—	—	—
			d	66	66	—	—	—	—	—	—	—	—	—	—	—	—	—	—
		<b>Totale classe 5</b>		<b>68</b>	<b>68</b>	<b>—</b>	<b>—</b>	<b>—</b>	<b>—</b>	<b>—</b>	<b>—</b>	<b>—</b>	<b>—</b>	<b>—</b>	<b>—</b>	<b>—</b>	<b>—</b>	<b>—</b>	<b>—</b>
<b>6</b>		<b>INDUSTRIA DEL LEGNO, DELLA PA- GLIA ED AFFINI.</b>																	
	19	Addetti ai depositi del legname, sega- tori, ecc .....		6	5	1	1	1	—	—	—	1	1	—	—	—	—	—	—
	20	Falegnami, carrozzieri, carpentieri, ecc.		1457	1457	—	183	183	—	—	—	141	141	—	—	—	—	—	—
	21	Intagliatori, intarsiatori, ebanisti, ecc.		75	75	—	9	9	—	—	—	10	10	—	—	—	—	—	—
	22	Verniciatori e doratori in genere.....		—	—	—	—	—	—	—	—	—	—	—	—	—	—	—	—
	23	Fabbricanti di oggetti in truciolo e sughero .....		—	—	—	—	—	—	—	—	—	—	—	—	—	—	—	—
	24	Fabbricanti di oggetti in canna e si- mili .....		2	2	—	1	—	—	1	—	5	5	—	—	—	—	—	—
	25	Fabbricanti di oggetti in paglia e fi- breaffini; fabbricanti di cappelli di paglia, ecc .....		6	5	1	—	—	—	—	—	3	—	—	—	—	—	—	3
			a	—	—	—	—	—	—	—	—	—	—	—	—	—	—	—	—
			b	—	—	—	—	—	—	—	—	—	—	—	—	—	—	—	—
			c	887	887	—	125	124	1	—	—	67	64	—	—	—	—	—	3
			d	659	657	2	69	69	—	—	—	93	93	—	—	—	—	—	—
		<b>Totale classe 6</b>		<b>1546</b>	<b>1544</b>	<b>2</b>	<b>194</b>	<b>193</b>	<b>1</b>	<b>—</b>	<b>—</b>	<b>160</b>	<b>157</b>	<b>3</b>	<b>—</b>	<b>—</b>	<b>—</b>	<b>—</b>	<b>3</b>
<b>7</b>		<b>INDUSTRIE CHE LAVORANO I CEREALI.</b>																	
	26	Addetti ai depositi dei cereali .....		1	1	—	—	—	—	—	—	—	—	—	—	—	—	—	—
	27	Mugnai .....		49	47	2	18	18	—	—	—	14	13	—	—	—	—	—	1
	28	Fornai, pastai e panettieri .....		144	142	2	47	45	2	—	—	77	73	—	—	—	—	—	4
	29	Pasticcieri, dolciari, ecc.....		11	11	—	7	6	—	1	—	6	4	—	—	—	—	—	2
			a	4	4	—	—	—	—	—	—	—	—	—	—	—	—	—	—
			b	—	—	—	—	—	—	—	—	—	—	—	—	—	—	—	—
			c	82	78	4	29	28	1	—	—	34	28	—	—	—	—	—	6
			d	119	118	—	43	41	2	—	—	63	62	—	—	—	—	—	1
		<b>Totale classe 7</b>		<b>205</b>	<b>201</b>	<b>4</b>	<b>72</b>	<b>69</b>	<b>3</b>	<b>—</b>	<b>—</b>	<b>97</b>	<b>90</b>	<b>7</b>	<b>—</b>	<b>—</b>	<b>—</b>	<b>—</b>	<b>7</b>



Segue: PROVINCIA DI TRAPANI

abitanti			CIRCONDARI									TOTALE			Sottoclasse	Classe
TRAPANI			ALCAMO			MAZARA DEL VALLO			TRAPANI			MF	M	F		
MF	M	F	MF	M	F	MF	M	F	MF	M	F					
—	—	—	—	—	—	15	15	—	—	—	—	15	15	—	17	
—	—	—	—	—	—	—	—	—	—	—	—	—	—	—	—	
5	5	—	38	38	—	154	154	—	163	163	—	355	355	—	—	
<b>5</b>	<b>5</b>	—	<b>38</b>	<b>38</b>	—	<b>169</b>	<b>169</b>	—	<b>163</b>	<b>163</b>	—	<b>370</b>	<b>370</b>	—	—	
3	3	—	—	—	—	—	—	—	5	5	—	5	5	—	18	
—	—	—	—	—	—	—	—	—	—	—	—	—	—	—	—	
398	392	1	—	—	—	2	2	—	462	461	1	464	463	1	—	
<b>396</b>	<b>395</b>	<b>1</b>	—	—	—	<b>2</b>	<b>2</b>	—	<b>467</b>	<b>466</b>	<b>1</b>	<b>469</b>	<b>468</b>	<b>1</b>	—	
23	23	—	3	3	—	6	4	2	29	28	1	38	35	3	19	
<b>831</b>	<b>831</b>	—	<b>737</b>	<b>737</b>	—	<b>768</b>	<b>768</b>	—	<b>2612</b>	<b>2612</b>	—	<b>4117</b>	<b>4117</b>	—	20	
<b>102</b>	<b>102</b>	—	<b>181</b>	<b>181</b>	—	<b>157</b>	<b>156</b>	1	<b>190</b>	<b>190</b>	—	<b>528</b>	<b>527</b>	1	21	
<b>12</b>	<b>12</b>	—	—	—	—	3	3	—	12	12	—	15	15	—	22	
—	—	—	1	—	1	4	4	—	—	—	—	5	4	1	23	
9	7	2	20	20	—	12	9	3	12	10	2	44	39	5	24	
10	8	2	8	6	2	34	7	27	16	13	3	58	26	32	25	
4	4	—	1	1	—	2	2	—	4	4	—	7	7	—	—	
—	—	—	—	—	—	—	—	—	—	—	—	—	—	—	—	
460	458	2	694	632	2	590	568	22	1560	1558	2	2784	2758	26	—	
523	521	2	315	314	1	392	381	11	1307	1303	4	2014	1998	16	—	
<b>987</b>	<b>983</b>	<b>4</b>	<b>950</b>	<b>947</b>	<b>3</b>	<b>984</b>	<b>951</b>	<b>33</b>	<b>2871</b>	<b>2865</b>	<b>6</b>	<b>4805</b>	<b>4763</b>	<b>42</b>	—	
10	10	—	6	6	—	13	13	—	12	12	—	31	31	—	26	
124	123	1	62	62	—	110	109	1	193	188	5	365	359	6	27	
390	381	9	162	153	9	222	206	16	562	545	17	946	904	42	28	
<b>13</b>	<b>13</b>	—	1	1	—	17	13	4	25	25	—	43	39	4	29	
10	9	1	7	6	1	11	10	1	14	13	1	32	29	3	—	
2	2	—	—	—	—	—	—	—	2	2	—	2	2	—	—	
91	85	6	100	97	3	120	111	9	194	177	17	414	385	29	—	
434	431	3	124	119	5	231	220	11	582	578	4	937	917	20	—	
<b>537</b>	<b>527</b>	<b>10</b>	<b>231</b>	<b>222</b>	<b>9</b>	<b>362</b>	<b>341</b>	<b>21</b>	<b>792</b>	<b>770</b>	<b>22</b>	<b>1385</b>	<b>1333</b>	<b>52</b>	—	

4

5

18

6

19

20

21

22

23

24

25

26

16

7

26

27

28

29

3

2

29

20

52

Segue : TAVOLA XXIII.

Classe	Sottoclasse	PROFESSIONI E CONDIZIONI a) padroni di aziende, amministratori, direttori, b) impiegati, c) artigiani indipendenti, d) operai salariati, garzoni.	Posizione	Segue : COMUNI aventi un Centro di almeno 15000																
				MARSALA			MAZARA DEL VALLO			PARTANNA										
				M F	M	F	M F	M	F	M F	M	F								
<b>8</b>		<b>INDUSTRIE CHE UTILIZZANO FRUTTA, VERDURA E SEMI.</b>																		
	30	Addetti alla conservazione dei foraggi, frutta, ecc.....		1	—	1	—	—	—	—	—	1	1	—						
	31	Addetti agli stabilimenti enologici, ecc.		466	464	2	10	10	—	—	—	1	1	—						
	32	Fabbricanti di sciroppi, conserve, ecc.		—	—	—	1	1	—	—	—	—	—	—						
	33	Addetti alla lavorazione del caffè, alla fabbricazione dei frutti canditi, ecc.....		7	7	—	1	1	—	—	—	2	2	—						
			<i>a</i>	35	34	1	4	4	—	—	—	1	1	—						
			<i>b</i>	17	17	—	2	2	—	—	—	—	—	—						
			<i>c</i>	—	—	—	—	—	—	—	—	—	—	—						
			<i>d</i>	422	420	2	6	6	—	—	—	3	3	—						
		<b>Totale classe 8</b>		<b>474</b>	<b>471</b>	<b>3</b>	<b>12</b>	<b>12</b>	<b>—</b>	<b>—</b>	<b>—</b>	<b>4</b>	<b>4</b>	<b>—</b>						
<b>9</b>		<b>INDUSTRIE CHE UTILIZZANO PRODOTTI ANIMALI.</b>																		
	34	Addetti alla lavorazione del latte, ecc.		1	1	—	—	—	—	—	—	1	1	—						
	35	Addetti alla macellazione e conser- vazione della carne, ecc.....		6	6	—	1	1	—	—	—	5	5	—						
	36	Addetti alla lavorazione del miele e della cera .....		—	—	—	—	—	—	—	—	—	—	—						
			<i>a</i>	—	—	—	—	—	—	—	—	—	—	—						
			<i>b</i>	—	—	—	—	—	—	—	—	—	—	—						
			<i>c</i>	—	—	—	—	—	—	—	—	—	—	—						
			<i>d</i>	7	7	—	1	1	—	—	—	6	6	—						
		<b>Totale classe 9</b>		<b>7</b>	<b>7</b>	<b>—</b>	<b>1</b>	<b>1</b>	<b>—</b>	<b>—</b>	<b>—</b>	<b>6</b>	<b>6</b>	<b>—</b>						
<b>10</b>		<b>INDUSTRIE CHE UTILIZZANO SPOGLIE ANIMALI.</b>																		
	37	Addetti alla lavorazione del pelo, delle budella, ecc.....		1	1	—	—	—	—	—	—	—	—	—						
	38	Conciatori e lucidatori di pelli.....		23	23	—	4	4	—	—	—	—	—	—						
	39	Calzolai, orlatrici, ecc.....		648	643	5	217	216	1	—	—	354	353	1						
	40	Guantai; fabbricanti di articoli in pelle.		—	—	—	—	—	—	—	—	—	—	—						
	41	Sellai; fabbricanti di finimenti, ecc...		42	42	—	13	13	—	—	—	4	4	—						
	42	Pellicciai .....		—	—	—	1	1	—	—	—	—	—	—						
			<i>a</i>	—	—	—	—	—	—	—	—	—	—	—						
			<i>b</i>	—	—	—	—	—	—	—	—	—	—	—						
			<i>c</i>	453	449	4	124	123	1	—	—	157	157	—						
			<i>d</i>	261	260	1	111	111	—	—	—	201	200	1						
		<b>Totale classe 10</b>		<b>714</b>	<b>709</b>	<b>5</b>	<b>235</b>	<b>234</b>	<b>1</b>	<b>—</b>	<b>—</b>	<b>358</b>	<b>357</b>	<b>1</b>						

Segue: PROVINCIA DI TRAPANI

abitanti			CIRCONDARI									TOTALE			Sottoclasse	Classe
TRAPANI			ALCAMO			MAZARA DEL VALLO			TRAPANI			MF	M	F		
MF	M	F	MF	M	F	MF	M	F	MF	M	F					
1	1	—	—	—	—	1	1	—	2	1	1	3	2	1	30	
29	28	1	3	3	—	20	20	—	505	502	3	528	525	3	31	
4	4	—	—	—	—	1	1	—	4	4	—	5	5	—	32	
19	19	—	2	2	—	3	3	—	26	26	—	31	31	—	33	
6	6	—	1	1	—	7	7	—	47	46	1	55	54	1		
2	1	1	1	1	—	3	3	—	20	19	1	24	23	1		
3	3	—	—	—	—	—	—	—	3	3	—	3	3	—		
42	42	—	3	3	—	15	15	—	467	465	2	485	483	2		
53	52	1	5	5	—	25	25	—	537	533	4	567	563	4		
4	4	—	3	3	—	1	1	—	5	5	—	9	9	—	34	
8	8	—	4	4	—	11	11	—	18	18	—	33	33	—	35	
1	—	1	—	—	—	—	—	—	2	1	1	2	1	1	36	
—	—	—	—	—	—	—	—	—	—	—	—	—	—	—	—	
2	1	1	—	—	—	—	—	—	3	2	1	3	2	1		
11	11	—	7	7	—	12	12	—	22	22	—	41	41	—		
13	12	1	7	7	—	12	12	—	25	24	1	44	43	1		
1	1	—	1	1	—	—	—	—	2	2	—	3	3	—	37	
2	2	—	1	1	—	5	5	—	26	26	—	32	32	—	38	
732	725	7	1488	1484	4	1195	1192	3	2029	2015	14	4712	4691	21	39	
—	—	—	—	—	—	—	—	—	—	—	—	—	—	—	40	
43	43	—	38	38	—	46	46	—	96	95	1	180	179	1	41	
—	—	—	—	—	—	1	1	—	—	—	—	1	1	—	42	
5	5	—	—	—	—	—	—	—	5	5	—	5	5	—		
391	390	1	1056	1053	3	739	737	2	1318	1310	8	3113	3100	13		
382	376	6	472	471	1	508	507	1	830	823	7	1810	1801	9		
778	771	7	1523	1524	4	1247	1244	3	2153	2138	15	4928	4906	22		

8

9

10

Segue : TAVOLA XXIII.

Classe	Sottoclasse	PROFESSIONI E CONDIZIONI a) padroni di aziende, amministratori, direttori, b) impiegati, c) artigiani indipendenti, d) operai salariati, garzoni.	Posizione	Segue : COMUNI aventi un Centro di almeno 15 000										
				MARSALA			MAZARA DEL VALLO			PARTANNA				
				M F	M	F	M F	M	F	M F	M	F		
<b>11</b>		<b>INDUSTRIA DELLA CARTA.</b>												
	43	Cernitori e lavoratori di stracci, ecc.		—	—	—	—	—	—	—	—	—	—	—
	44	Fabbricanti di cellulosa, pasta di legno ; addetti alle cartiere, ecc.....		1	1	—	—	—	—	—	—	—	—	—
	45	Fabbricanti di oggetti di carta e cartone .....		2	2	—	2	2	—	1	1	—	—	—
		<i>a</i>		—	—	—	—	—	—	—	—	—	—	—
		<i>b</i>		—	—	—	—	—	—	—	—	—	—	—
		<i>c</i>		1	1	—	1	1	—	—	—	—	—	—
		<i>d</i>		2	2	—	1	1	—	1	1	—	—	—
		<b>Totale classe 11</b>		<b>3</b>	<b>3</b>	—	<b>2</b>	<b>2</b>	—	<b>1</b>	<b>1</b>	—	—	—
<b>12</b>		<b>INDUSTRIE CHE UTILIZZANO MATERIALI DIVERSI.</b>												
	46	Fabbricanti di spazzole, pettini, forcelle, bottoni, giocattoli, ecc.....	<i>a</i>	—	—	—	—	—	—	—	—	—	—	—
		<i>b</i>		—	—	—	—	—	—	—	—	—	—	—
		<i>c</i>		1	1	—	—	—	—	—	—	—	—	—
		<i>d</i>		—	—	—	—	—	—	—	—	—	—	—
		<b>Totale classe 12</b>		<b>1</b>	<b>1</b>	—	—	—	—	—	—	—	—	—
<b>13</b>		<b>PRODUZIONE E PRIMA LAVORAZIONE DEI METALLI.</b>												
	47	Fonditori, affinatori, ecc.....	<i>a</i>	—	—	—	—	—	—	—	—	—	—	—
		<i>b</i>		—	—	—	—	—	—	—	—	—	—	—
		<i>d</i>		4	4	—	—	—	—	—	—	—	—	—
		<b>Totale classe 13</b>		<b>4</b>	<b>4</b>	—	—	—	—	—	—	—	—	—
<b>14</b>		<b>SUCCESSIVE LAVORAZIONI DEI METALLI.</b>												
	48	Fabbri, ramai, stagnai, ecc.....	<i>a</i>	—	—	—	—	—	—	—	—	—	—	—
		<i>b</i>		—	—	—	—	—	—	—	—	—	—	—
		<i>c</i>		286	286	—	76	76	—	76	76	—	—	—
		<i>d</i>		178	177	1	31	31	—	59	59	—	—	—
		<b>Totale classe 14</b>		<b>464</b>	<b>463</b>	<b>1</b>	<b>107</b>	<b>107</b>	—	<b>135</b>	<b>135</b>	—	—	—
<b>15</b>		<b>COSTRUZIONI MECCANICHE IN GENERE, LAVORAZIONE METALLI PREZIOSI,ECC.</b>												
	49	Fabbricanti di macchine agricole e industriali, ecc.....		26	26	—	1	1	—	8	8	—	—	—
	50	Costruttori di apparecchi fisici, pesi e misure, strumenti musicali, ecc...		1	1	—	—	—	—	1	1	—	—	—
	51	Fabbricanti di armi da fuoco e di proiettili .....		7	7	—	3	3	—	—	—	—	—	—

*Segue:* PROVINCIA DI TRAPANI

abitanti			C I R C O N D A R I									T O T A L E			Sottoclasse	Classe
TRAPANI			ALCAMO			MAZARA DEL VALLO			TRAPANI			MF	M	F		
MF	M	F	MF	M	F	MF	M	F	MF	M	F					
—	—	—	—	—	—	1	1	—	—	—	—	1	1	—	43	11
—	—	—	1	1	—	—	—	—	1	1	—	2	2	—	44	
17	17	—	1	1	—	4	4	—	19	19	—	24	24	—	45	
—	—	—	—	—	—	—	—	—	—	—	—	—	—	—	—	
15	15	—	1	1	—	2	2	—	16	16	—	19	19	—	—	
2	2	—	1	1	—	3	3	—	4	4	—	8	8	—	—	
17	17	—	2	2	—	5	5	—	20	20	—	27	27	—	—	
—	—	—	—	—	—	—	—	—	—	—	—	—	—	—	46	12
2	2	—	—	—	—	—	—	—	3	3	—	3	3	—	—	
9	8	1	—	—	—	3	3	—	9	8	1	12	11	1	—	
11	10	1	—	—	—	3	3	—	12	11	1	15	14	1	—	
—	—	—	—	—	—	—	—	—	—	—	—	—	—	—	47	13
9	9	—	—	—	—	1	1	—	13	13	—	14	14	—	—	
9	9	—	—	—	—	1	1	—	13	13	—	14	14	—	—	
—	—	—	—	—	—	—	—	—	—	—	—	—	—	—	48	14
273	273	—	431	431	—	333	333	—	707	707	—	1471	1471	—	—	
405	405	—	316	316	—	205	205	—	667	665	2	1188	1180	2	—	
678	678	—	747	747	—	538	538	—	1374	1372	2	2659	2657	2	—	
77	77	—	22	22	—	27	27	—	110	110	—	159	159	—	49	15
4	4	—	—	—	—	1	1	—	5	5	—	6	6	—	50	
3	3	—	5	5	—	12	12	—	12	12	—	29	29	—	51	

Segue : TAVOLA XXIII.

Classe	Sottoclasse	PROFESSIONI E CONDIZIONI a) padroni di aziende, amministratori, direttori, b) impiegati, c) artigiani indipendenti, d) operai salarati, garzoni.	Posizione	Segue : COMUNI aventi un Centro di almeno 15 000										
				MARSALA			MAZARA DEL VALLO			PARTANNA				
				M F	M	F	M F	M	F	M F	M	F		
16	52	Costruttori di apparecchi elettrici...		—	—	—	—	—	—	—	—	—	—	—
	53	Orologiai .....		11	11	—	1	1	—	1	1	—	—	—
	54	Orefici, argentieri, ecc. ....		8	8	—	5	5	—	1	1	—	—	—
			a	—	—	—	—	—	—	—	—	—	—	—
			b	—	—	—	—	—	—	—	—	—	—	—
			c	20	20	—	7	7	—	2	2	—	—	—
			d	33	33	—	3	3	—	9	9	—	—	—
				<b>Totale classe 15</b>	<b>53</b>	<b>53</b>	—	<b>10</b>	<b>10</b>	—	<b>11</b>	<b>11</b>	—	—
				<b>PREPARAZIONE E LAVORAZIONE DEI MINERALI.</b>										
	55	Scalpellini, marmisti, segatori di pietra, ecc .....		121	121	—	11	11	—	10	10	—	—	—
	56	Mosaicisti; scultori in pietra e in marmo, ecc .....		2	2	—	—	—	—	1	1	—	—	—
	57	Fornaciai (gesso, calce, cemento, ecc.)		4	4	—	10	10	—	—	—	—	—	—
	58	Fabbricanti di maioliche, porcellane, terrecotte, ecc .....		30	30	—	22	22	—	1	1	—	—	—
	59	Vetrai; fabbricanti di perle.....		—	—	—	—	—	—	—	—	—	—	—
	60	Asfaltisti e cementisti .....		12	12	—	21	21	—	3	3	—	—	—
		a	—	—	—	1	1	—	—	—	—	—	—	
		b	—	—	—	—	—	—	—	—	—	—	—	
		c	14	14	—	9	9	—	1	1	—	—	—	
		d	155	155	—	54	54	—	14	14	—	—	—	
			<b>Totale classe 16</b>	<b>169</b>	<b>169</b>	—	<b>64</b>	<b>64</b>	—	<b>15</b>	<b>15</b>	—	—	
17		<b>COSTRUZIONI EDILIZIE, STRADALI E IDRAULICHE.</b>												
	61	Costruttori, imprenditori, ecc.....		7	7	—	2	2	—	—	—	—	—	
	62	Muratori .....		555	555	—	236	236	—	145	145	—	—	
	63	Manovali, braccianti, ecc.....		121	121	—	52	50	2	18	18	—	—	
	64	Stuccatori, imbianchini, decoratori, ecc. ....		44	44	—	11	11	—	8	8	—	—	
	65	Fumisti, docciai, pontaroli, ecc...		7	7	—	4	4	—	—	—	—	—	
			a	7	7	—	2	2	—	—	—	—	—	
			c	11	11	—	3	3	—	—	—	—	—	
		d	716	716	—	300	298	2	171	171	—	—		
			<b>Totale classe 17</b>	<b>734</b>	<b>734</b>	—	<b>305</b>	<b>303</b>	<b>2</b>	<b>171</b>	<b>171</b>	—	—	

*Segue:* **PROVINCIA DI TRAPANI**

abitanti			CIRCONDARI									TOTALE			Sottoclasse	Classe
TRAPANI			ALCAMO			MAZARA DEL VALLO			TRAPANI							
M	F		M	F		M	F		M	F		M	F			
—	—	—	—	—	—	—	—	—	—	—	—	—	—	—	52	
19	19	—	18	18	—	11	11	—	33	33	—	62	62	—	53	
35	35	—	27	25	2	20	20	—	47	47	—	94	92	2	54	
7	7	—	—	—	—	5	5	—	7	7	—	12	12	—		
1	1	—	1	1	—	—	—	—	1	1	—	2	2	—		
20	20	—	35	33	2	26	26	—	43	43	—	104	102	2		
110	110	—	36	36	—	40	40	—	156	156	—	232	232	—		
<b>138</b>	<b>138</b>	—	<b>72</b>	<b>70</b>	<b>2</b>	<b>71</b>	<b>71</b>	—	<b>207</b>	<b>207</b>	—	<b>350</b>	<b>348</b>	<b>2</b>		
															<b>16</b>	
216	216	—	137	137	—	57	57	—	445	445	—	639	639	—	55	
—	—	—	—	—	—	3	3	—	3	3	—	6	6	—	56	
9	9	—	44	44	—	58	58	—	17	17	—	119	119	—	57	
14	14	—	37	35	2	64	64	—	77	77	—	178	176	2	58	
—	—	—	—	—	—	—	—	—	—	—	—	—	—	—	59	
53	53	—	16	16	—	42	42	—	70	70	—	128	128	—	60	
3	3	—	1	—	1	3	3	—	3	3	—	7	6	1		
—	—	—	—	—	—	—	—	—	—	—	—	—	—	—		
33	33	—	28	38	—	55	55	—	58	58	—	151	151	—		
256	256	—	195	194	1	166	166	—	551	551	—	912	911	1		
<b>292</b>	<b>292</b>	—	<b>234</b>	<b>232</b>	<b>2</b>	<b>224</b>	<b>224</b>	—	<b>612</b>	<b>612</b>	—	<b>1070</b>	<b>1068</b>	<b>2</b>		
															<b>17</b>	
22	22	—	16	16	—	20	20	—	34	34	—	70	70	—	61	
781	781	—	859	859	—	836	836	—	1615	1615	—	3310	3310	—	62	
896	893	3	181	177	4	282	278	4	1060	1057	3	1523	1512	11	63	
69	69	—	37	37	—	36	36	—	124	124	—	197	197	—	64	
—	—	—	2	2	—	20	20	—	7	7	—	29	29	—	65	
22	22	—	16	16	—	20	20	—	34	34	—	70	70	—		
15	15	—	5	5	—	19	19	—	27	27	—	51	51	—		
1731	1723	3	1074	1070	4	1155	1151	4	2779	2776	3	5008	4997	11		
<b>1768</b>	<b>1765</b>	<b>3</b>	<b>1095</b>	<b>1091</b>	<b>4</b>	<b>1194</b>	<b>1190</b>	<b>4</b>	<b>2840</b>	<b>2837</b>	<b>3</b>	<b>5129</b>	<b>5118</b>	<b>11</b>		







Segue : TAVOLA XXIII .

Classe	Sottoclasse	PROFESSIONI E CONDIZIONI a) padroni di aziende, amministratori, direttori, b) impiegati, c) artigiani indipendenti, d) operai salariati, garzoni.	Posizione	Segue : COMUNI aventi un Centro di almeno 15 000										
				MARSALA			MAZARA DEL VALLO			PARTANNA				
				MF	M	F	MF	M	F	MF	M	F		
80		Addetti alle distillerie e raffinerie dell'alcool .....		1	1	—	—	—	—	—	—	—	—	—
81		Fabbricanti di birra, liquori, ecc.....		3	3	—	—	—	—	—	—	—	—	—
82		Addetti alla estrazione delle essenze per profumi, liquori, ecc.....		—	—	—	—	—	—	—	—	—	—	—
83		Fabbricanti di sapone, candele, colla, ecc.....		3	3	—	—	—	—	—	1	1	—	—
84		Addetti alla fabbricazione del caucciù, della cellulose, ecc.....		—	—	—	—	—	—	—	3	3	—	—
85		Addetti alla manifattura dei tabacchi.		—	—	—	—	—	—	—	—	—	—	—
86		Fabbricanti di fiammiferi .....		—	—	—	—	—	—	—	—	—	—	—
87		Fabbricanti di prodotti esplodenti. Pirotecnici .....		1	1	—	—	—	—	—	—	—	—	—
88		Fabbricanti di concimi chimici, materie coloranti, prodotti farmaceutici, ecc.		3	3	—	—	—	—	—	—	—	—	—
			a	2	2	—	—	—	—	—	2	2	—	—
			b	4	4	—	—	—	—	—	—	—	—	—
			c	1	1	—	1	1	—	—	—	—	—	—
			d	10	10	—	—	—	—	—	3	3	—	—
		Totale classe 21		17	17	—	1	1	—	—	5	5	—	—
22		INDUSTRIE POLIGRAFICHE.												
89		Addetti alle tipografie: compositori, ecc.		31	30	1	2	2	—	—	4	4	—	—
90		Addetti alle arti poligrafiche, ecc.....		—	—	—	—	—	—	—	—	—	—	—
91		Dattilografi, stenografi, ecc.....		1	1	—	—	—	—	—	—	—	—	—
			a	1	1	—	1	1	—	—	1	1	—	—
			b	1	1	—	—	—	—	—	—	—	—	—
			c	4	4	—	1	1	—	—	—	—	—	—
			d	26	25	1	—	—	—	—	3	3	—	—
		Totale classe 22		32	31	1	2	2	—	—	4	4	—	—
23		PRODUZIONE E DISTRIBUZIONE DI FORZA MOTRICE, LUCE, ACQUA, CALORE.												
92		Addetti alla produzione e distribuzione della forza motrice, luce, ecc...		29	29	—	3	3	—	—	—	—	—	—
93		Addetti alla produzione del gas, ecc...		6	6	—	—	—	—	—	—	—	—	—
94		Addetti alla generazione del vapore ed agli impianti di acqua potabile, ecc.		2	2	—	—	—	—	—	—	—	—	—
			a	1	1	—	—	—	—	—	—	—	—	—
			b	4	4	—	—	—	—	—	—	—	—	—
			c	3	3	—	—	—	—	—	—	—	—	—
			d	29	29	—	3	3	—	—	—	—	—	—
		Totale classe 23		37	37	—	3	3	—	—	—	—	—	—

Segue: PROVINCIA DI TRAPANI

abitanti			CIRCONDARI									TOTALE			Sottoclasse	Classe
TRAPANI			ALCAMO			MAZARA DEL VALLO			TRAPANI			MF	M	F		
MF	M	F	MF	M	F	MF	M	F	MF	M	F					
2	2	—	4	4	—	1	1	—	3	3	—	8	8	—	80	
3	3	—	—	—	—	—	—	—	9	9	—	9	9	—	81	
1	1	—	—	—	—	—	—	—	1	1	—	1	1	—	82	
19	19	—	5	5	—	8	8	—	27	27	—	40	40	—	83	
—	—	—	—	—	—	3	3	—	—	—	—	3	3	—	84	
2	2	—	—	—	—	—	—	—	2	2	—	2	2	—	85	
—	—	—	—	—	—	—	—	—	—	—	—	—	—	—	86	
—	—	—	—	—	—	—	—	—	1	1	—	1	1	—	87	
5	5	—	2	2	—	2	1	1	10	10	—	14	13	1	88	
9	9	—	4	4	—	10	10	—	13	13	—	27	27	—		
6	6	—	2	2	—	2	1	1	12	12	—	16	15	1		
—	—	—	2	2	—	1	1	—	5	5	—	8	8	—		
23	23	—	3	3	—	9	9	—	35	35	—	47	47	—		
<b>38</b>	<b>38</b>	—	<b>11</b>	<b>11</b>	—	<b>22</b>	<b>21</b>	<b>1</b>	<b>65</b>	<b>65</b>	—	<b>98</b>	<b>97</b>	<b>1</b>		
20	19	1	11	11	—	12	12	—	53	51	2	76	74	2	89	
1	1	—	—	—	—	—	—	—	1	1	—	1	1	—	90	
7	1	6	2	1	1	—	—	—	10	2	8	12	3	9	91	
—	—	—	—	—	—	2	2	—	1	1	—	3	3	—		
8	2	6	2	1	1	—	—	—	11	3	8	13	4	9		
—	—	—	—	—	—	1	1	—	5	5	—	6	6	—		
20	19	1	11	11	—	9	9	—	47	45	2	67	65	2		
<b>28</b>	<b>21</b>	<b>7</b>	<b>13</b>	<b>12</b>	<b>1</b>	<b>12</b>	<b>12</b>	—	<b>64</b>	<b>54</b>	<b>10</b>	<b>89</b>	<b>78</b>	<b>11</b>		
41	41	—	19	19	—	8	8	—	76	76	—	103	103	—	92	
2	2	—	1	1	—	—	—	—	8	8	—	9	9	—	93	
8	8	—	4	4	—	1	—	1	10	10	—	15	14	1	94	
1	1	—	1	1	—	1	1	—	2	2	—	4	4	—		
5	5	—	—	—	—	2	2	—	9	9	—	11	11	—		
4	4	—	—	—	—	—	—	—	8	8	—	8	8	—		
41	41	—	23	23	—	6	5	1	75	75	—	104	103	1		
<b>51</b>	<b>51</b>	—	<b>24</b>	<b>24</b>	—	<b>9</b>	<b>8</b>	<b>1</b>	<b>94</b>	<b>94</b>	—	<b>127</b>	<b>126</b>	<b>1</b>		

22

23

Segue : TAVOLA XXIII.

Classe	Sottoclasse	PROFESSIONI E CONDIZIONI a) padroni di aziende, amministratori, direttori, b) impiegati, c) artigiani indipendenti, d) operai salariati, garzoni.	Posizione	Segue: COMUNI aventi un Centro di almeno 15 000											
				MARSALA			MAZARA DEL VALLO			PARTANNA					
				M	F	M	M	F	M	F	M	F			
<b>24</b>		<b>TRASPORTI E VIABILITÀ.</b>													
	95	Addetti ai trasporti terrestri senza guide .....		560	559	1	147	147	—	153	153	—			
	96	Addetti ai trasporti terrestri su guide.		132	131	1	38	38	—	24	22	—	2		
	97	Addetti ai trasporti per acqua.....		661	660	1	86	86	—	1	1	—			
	98	Addetti ai lavori di carico e scarico..		11	11	—	—	—	—	2	2	—			
	99	Addetti ai servizi di corrispondenza : poste, telefoni e telegrafi .....		53	51	2	22	20	2	4	4	—			
	100	Addetti ai servizi di manutenzione stradale e polizia urbana ; cantonieri, spazzini, ecc .....		89	89	—	24	24	—	14	14	—			
			<i>a</i>	4	4	—	—	—	—	—	—	—			
			<i>b</i>	153	149	4	49	47	2	12	10	—	2		
			<i>c</i>	206	206	—	45	45	—	20	20	—			
			<i>d</i>	1143	1142	1	223	223	—	166	166	—			
		<b>Totale classe 24</b>		<b>1506</b>	<b>1501</b>	<b>5</b>	<b>317</b>	<b>315</b>	<b>2</b>	<b>198</b>	<b>196</b>	<b>2</b>			
<b>25</b>		<b>INDUSTRIE NON SPECIFICATE.</b>													
	101	Addetti alle industrie non specificate	<i>a</i>	12	12	—	7	7	—	5	5	—			
			<i>b</i>	—	—	—	—	—	—	—	—	—			
			<i>c</i>	9	8	1	—	—	—	—	—	—			
			<i>d</i>	328	319	9	47	44	3	34	30	—	4		
		<b>Totale classe 25</b>		<b>349</b>	<b>339</b>	<b>10</b>	<b>54</b>	<b>51</b>	<b>3</b>	<b>39</b>	<b>35</b>	<b>4</b>			
			<i>a</i>	69	68	1	15	15	—	26	26	—			
			<i>b</i>	180	176	4	51	49	2	12	10	—	2		
			<i>c</i>	2360	2157	203	542	486	56	468	396	—	72		
			<i>d</i>	4524	4355	169	1054	1006	48	1143	1012	—	131		
		<b>Totale Industria</b>		<b>7133</b>	<b>6756</b>	<b>377</b>	<b>1662</b>	<b>1556</b>	<b>106</b>	<b>1649</b>	<b>1444</b>	<b>205</b>			
		<b>COMMERCIO</b>													
<b>26</b>		<b>VENDITA DI MERCÌ E DERRATE ALIMENTARI.</b>													
	102	Venditori di bestiame .....		2	2	—	4	4	—	—	—	—			
	103	Venditori di granaglie, farine, ecc. . .		22	22	—	6	6	—	1	1	—			
	104	Venditori di pane e pasta da minestra.		20	13	7	1	1	—	4	4	—			
	105	Venditori di vino ed olio all'ingrosso.		81	79	2	23	23	—	3	3	—			
	106	Venditori di biscotti, dolci, ecc.....		13	12	1	2	2	—	1	1	—			

Segue: PROVINCIA DI TRAPANI

abitanti			CIRCONDARI									TOTALE			Sottoclasse	Classe
TRAPANI			ALCAMO			MAZARA DEL VALLO			TRAPANI			MF	M	F		
MF	M	F	MF	M	F	MF	M	F	MF	M	F					
636	636	—	1012	1012	—	671	671	—	1355	1354	1	3038	3037	1	95	
157	153	4	57	57	—	399	395	4	298	293	5	754	745	9	96	
2655	2654	1	236	236	—	100	100	—	3658	3656	2	3994	3992	2	97	
60	60	—	34	32	2	5	5	—	93	93	—	132	130	2	98	
148	137	11	54	50	4	65	62	3	257	231	26	376	343	33	99	
88	87	1	75	75	—	117	117	—	218	216	2	410	408	2	100	
41	41	—	2	2	—	—	—	—	49	49	—	51	51	—		
322	310	12	94	90	4	193	187	6	534	505	29	821	782	39		
276	276	—	581	581	—	270	270	—	574	574	—	1425	1425	—		
3105	3100	5	791	789	2	894	893	1	4722	4715	7	6407	6397	10		
<b>3744</b>	<b>3727</b>	<b>17</b>	<b>1468</b>	<b>1462</b>	<b>6</b>	<b>1357</b>	<b>1350</b>	<b>7</b>	<b>5879</b>	<b>5843</b>	<b>36</b>	<b>8704</b>	<b>8655</b>	<b>49</b>		
24	24	—	16	16	—	24	22	2	44	44	—	84	82	2	101	
—	—	—	9	9	—	12	10	2	12	10	2	33	29	4		
628	623	5	234	223	11	339	296	43	1148	1131	17	1721	1650	71		
<b>652</b>	<b>647</b>	<b>5</b>	<b>259</b>	<b>248</b>	<b>11</b>	<b>375</b>	<b>328</b>	<b>47</b>	<b>1204</b>	<b>1185</b>	<b>19</b>	<b>1838</b>	<b>1761</b>	<b>77</b>		
136	135	1	50	47	3	105	100	5	230	228	2	385	375	10		
346	327	19	100	95	5	201	194	7	590	552	38	891	841	50		
2017	1822	195	3738	3364	374	2885	2435	450	5627	5043	584	12250	10842	1408		
8572	8337	235	4711	3986	725	4935	4482	453	15040	14485	555	24686	22953	1733		
<b>11071</b>	<b>10621</b>	<b>450</b>	<b>8599</b>	<b>7492</b>	<b>1107</b>	<b>8126</b>	<b>7211</b>	<b>915</b>	<b>21487</b>	<b>20308</b>	<b>1179</b>	<b>38212</b>	<b>35011</b>	<b>3201</b>		
11	11	—	10	10	—	5	5	—	16	16	—	31	31	—	102	
36	34	2	14	7	7	35	34	1	62	60	2	111	101	10	103	
35	29	6	18	13	5	34	30	4	66	46	20	118	89	29	104	
47	45	2	126	124	2	46	46	—	149	145	4	321	315	6	105	
17	13	4	5	5	—	14	12	2	32	27	5	51	44	7	106	

Segue : TAVOLA XXIII.

Classe	Sottoclasse	PROFESSIONI E CONDIZIONI a) padroni di aziende, amministratori, direttori, b) impiegati, c) artigiani indipendenti, d) operai salarati, garzoni.	Posizione	Segue : COMUNI aventi un Centro di almeno 15 000								
				MARSALA			MAZARA DEL VALLO			PARTANNA		
				M	F	F	MF	M	F	MF	M	F
				M	F	F	MF	M	F	MF	M	F
	107	Venditori di uova, latte, frutta, pesce, erbaggi, ecc.....		204	180	24	78	68	10	53	47	6
	108	Venditori di droghe, generi alimentari, ecc .....		6	6	—	4	4	—	3	3	—
			<i>a</i>	343	309	34	115	105	10	63	57	6
			<i>b</i>	—	—	—	—	—	—	1	1	—
			<i>d</i>	5	5	—	3	3	—	1	1	—
		<b>Totale classe 26</b>		<b>348</b>	<b>314</b>	<b>34</b>	<b>118</b>	<b>108</b>	<b>10</b>	<b>65</b>	<b>59</b>	<b>6</b>
<b>27</b>		<b>VENDITA DI GENERI NON ALIMENTARI.</b>										
	109	Venditori di combustibili solidi, ecc.		14	13	1	9	9	—	3	3	—
	110	Venditori di mobili, strumenti musicali, ecc. ....		4	2	2	3	3	—	1	1	—
	111	Venditori di oggetti di pelo, cuoio, calzature, guanti, ecc .....		31	28	3	8	7	1	4	3	1
	112	Venditori di spazzole, pettini, coralli, ventagli, giocattoli, ecc .....		1	1	—	2	2	—	—	—	—
	113	Venditori di oggetti di cancelleria, libri, giornali, ecc.....		4	3	1	1	1	—	1	1	—
	114	Venditori di prodotti metallurgici, armi, macchine, ecc.....		9	7	2	3	3	—	—	—	—
	115	Gioiellieri, orefici, antiquari, ecc.....		10	10	—	3	3	—	1	1	—
	116	Venditori di vetri, ceramiche, laterizi, ecc .....		9	7	2	4	3	1	3	—	3
	117	Venditori di filati, tessuti, mercerie, vestiario, ecc.....		91	79	12	40	33	7	22	16	6
	118	Venditori di materiale sanitario, articoli di gomma, ecc.....		1	1	—	—	—	—	—	—	—
			<i>a</i>	166	144	22	71	62	9	34	24	10
			<i>b</i>	7	6	1	2	2	—	1	1	—
			<i>d</i>	1	1	—	—	—	—	—	—	—
		<b>Totale classe 27</b>		<b>174</b>	<b>151</b>	<b>23</b>	<b>73</b>	<b>64</b>	<b>9</b>	<b>35</b>	<b>25</b>	<b>10</b>
<b>28</b>		<b>VENDITA DI MERCI DIVERSE E NON SPECIFICATE.</b>										
	119	Venditori di oggetti usati e di rifiuto.		10	10	—	10	10	—	2	2	—
	120	Venditori di merci e derrate diverse (senz'altra specificazione).....		31	27	4	1	1	—	5	4	1
	121	Venditori di merci e derrate non specificate .....		325	310	15	95	90	5	73	68	5
	122	Venditori ambulanti .....		101	100	1	20	19	1	9	9	—
			<i>a</i>	463	443	20	125	119	6	87	81	6
			<i>b</i>	1	1	—	1	1	—	2	2	—
			<i>d</i>	3	3	—	—	—	—	—	—	—
		<b>Totale classe 28</b>		<b>467</b>	<b>447</b>	<b>20</b>	<b>126</b>	<b>120</b>	<b>6</b>	<b>89</b>	<b>83</b>	<b>6</b>

Segue: PROVINCIA DI TRAPANI

abitanti			CIRCONDARI									TOTALE			Sottoclasse	Classe
TRAPANI			ALCAMO			MAZARA DEL VALLO			TRAPANI			MF	M	F		
MF	M	F	MF	M	F	MF	M	F	MF	M	F					
398	326	72	275	240	35	292	260	32	741	620	121	1308	1120	188	107	
10	10	—	7	6	1	18	17	1	17	17	—	42	40	2	108	
533	448	85	443	393	50	433	393	40	1057	906	151	1933	1692	241		
1	1	—	—	—	—	1	1	—	1	1	—	2	2	—		
20	19	1	12	12	—	10	10	—	25	24	1	47	46	1		
<b>554</b>	<b>468</b>	<b>86</b>	<b>455</b>	<b>405</b>	<b>50</b>	<b>444</b>	<b>404</b>	<b>40</b>	<b>1083</b>	<b>931</b>	<b>152</b>	<b>1982</b>	<b>1740</b>	<b>242</b>		
36	35	1	8	8	—	20	20	—	54	52	2	82	80	2	109	
10	10	—	—	—	—	5	5	—	14	12	2	19	17	2	110	
35	31	4	21	18	3	34	32	2	75	68	7	130	118	12	111	
5	3	2	8	6	2	10	8	2	8	6	2	26	20	6	112	
9	9	—	1	1	—	3	3	—	13	12	1	17	16	1	113	
20	20	—	7	7	—	8	8	—	32	30	2	47	45	2	114	
31	31	—	13	13	—	15	15	—	43	43	—	71	71	—	115	
28	25	3	24	17	7	24	19	5	41	36	5	89	72	17	116	
109	92	17	140	103	37	127	103	24	250	206	44	517	412	105	117	
2	2	—	—	—	—	1	1	—	3	3	—	4	4	—	118	
260	235	25	215	166	49	237	204	33	500	438	62	952	808	144		
19	17	2	2	2	—	10	10	—	26	23	3	38	35	3		
6	6	—	5	5	—	—	—	—	7	7	—	12	12	—		
<b>285</b>	<b>258</b>	<b>27</b>	<b>222</b>	<b>173</b>	<b>49</b>	<b>247</b>	<b>214</b>	<b>33</b>	<b>533</b>	<b>468</b>	<b>65</b>	<b>1002</b>	<b>855</b>	<b>147</b>		
3	2	1	1	1	—	13	12	1	13	12	1	27	25	2	119	
36	35	1	10	8	2	20	18	2	69	64	5	99	90	9	120	
216	200	16	225	205	20	411	376	35	788	706	82	1424	1287	137	121	
98	94	4	57	49	8	44	40	4	110	103	7	211	192	19	122	
343	321	22	286	261	25	481	440	41	966	871	95	1733	1572	161		
6	6	—	—	—	—	1	1	—	7	7	—	8	8	—		
4	4	—	7	2	5	6	5	1	7	7	—	20	14	6		
<b>353</b>	<b>331</b>	<b>22</b>	<b>293</b>	<b>263</b>	<b>30</b>	<b>488</b>	<b>446</b>	<b>42</b>	<b>980</b>	<b>885</b>	<b>95</b>	<b>1761</b>	<b>1594</b>	<b>167</b>		





Segue: PROVINCIA DI TRAPANI

abitanti															Scuolaclasses	Classes
CIRCONDARI												TOTALE				
TRAPANI			ALCAMO			MAZARA DEL VALLO			TRAPANI			MF	M	F		
MF	M	F	MF	M	F	MF	M	F	MF	M	F	MF	M	F		
36	20	16	30	15	15	26	16	10	56	30	26	112	61	51	123	29
197	174	23	46	39	7	74	63	11	321	277	44	441	379	62	124	
20	18	2	17	16	1	25	22	3	47	45	2	89	83	6	125	
35	22	13	16	14	2	27	19	8	265	241	24	308	274	34	126	
3	3	—	3	3	—	1	1	—	7	7	—	11	11	—	127	
130	81	49	85	62	23	112	85	27	265	181	84	462	328	134		
3	2	1	1	1	—	1	1	—	194	193	1	196	195	1		
158	154	4	26	24	2	40	35	5	237	226	11	303	285	18		
<b>291</b>	<b>237</b>	<b>54</b>	<b>112</b>	<b>87</b>	<b>25</b>	<b>153</b>	<b>121</b>	<b>32</b>	<b>696</b>	<b>600</b>	<b>96</b>	<b>961</b>	<b>808</b>	<b>153</b>		
119	114	5	22	22	—	36	34	2	169	164	5	227	220	7	128	
48	48	—	19	19	—	26	26	—	99	99	—	144	144	—	129	
63	63	—	119	119	—	93	93	—	185	184	1	397	396	1	130	
205	191	14	135	132	3	94	92	2	226	210	16	455	434	21	131	
88	88	—	126	126	—	107	107	—	227	226	1	460	459	1		
347	328	19	169	166	3	142	138	4	452	431	21	763	735	28		
<b>435</b>	<b>416</b>	<b>19</b>	<b>295</b>	<b>292</b>	<b>3</b>	<b>249</b>	<b>245</b>	<b>4</b>	<b>679</b>	<b>657</b>	<b>22</b>	<b>1223</b>	<b>1194</b>	<b>29</b>		
1354	1173	181	1155	1008	147	1370	1229	141	3015	2822	393	5540	4859	681		
376	354	22	172	169	3	155	151	4	680	655	25	1007	975	32		
188	183	5	50	43	7	56	50	6	276	264	12	382	357	25		
<b>1918</b>	<b>1710</b>	<b>208</b>	<b>1377</b>	<b>1220</b>	<b>157</b>	<b>1581</b>	<b>1430</b>	<b>151</b>	<b>3971</b>	<b>3541</b>	<b>430</b>	<b>6929</b>	<b>6191</b>	<b>738</b>		
—	—	—	1	—	1	—	—	—	—	—	—	1	—	1	132	31
266	255	11	86	85	1	89	86	3	378	361	17	553	532	21	133	
158	145	13	101	100	1	113	106	7	288	271	17	502	477	25	134	
<b>424</b>	<b>400</b>	<b>24</b>	<b>188</b>	<b>185</b>	<b>3</b>	<b>202</b>	<b>192</b>	<b>10</b>	<b>666</b>	<b>632</b>	<b>34</b>	<b>1056</b>	<b>1009</b>	<b>47</b>		

Segue : TAVOLA XXIII.

Classe	Sottoclasse	PROFESSIONI E CONDIZIONI a) padroni di aziende, amministratori, direttori, b) impiegati, c) artigiani indipendenti, d) operai salariati, garzoni.	Posizione	Segue : COMUNI aventi un Centro di almeno 15 000											
				MARSALA			MAZARA DEL VALLO			PARTANNA					
				M	F	F	MF	M	F	MF	M	F			
<b>32</b>		<b>DIFESA DEL PAESE.</b>													
	135	Carabinieri Reali e Guardie di Finanza		183	183	—	61	61	—	30	30	—			
	136	Altri corpi dell'Esercito .....		74	74	—	3	3	—	1	1	—			
	137	Armata .....		7	7	—	—	—	—	—	—	—			
		<b>Totale classe 32</b>		<b>264</b>	<b>264</b>	<b>—</b>	<b>64</b>	<b>64</b>	<b>—</b>	<b>31</b>	<b>31</b>	<b>—</b>			
<b>33</b>		<b>CORPI ORGANIZZATI E PERSONALE DI SERVIZIO DI PUBBLICA AMMINISTRAZIONE.</b>													
	138	Addetti ai corpi organizzati al servizio dello Stato .....		13	13	—	6	6	—	4	4	—			
	139	Addetti ai corpi organizzati al servizio delle Provincie e dei Comuni .....		56	56	—	9	9	—	2	2	—			
	140	Personale di servizio dello Stato.....		6	6	—	1	1	—	—	—	—			
	141	Personale di servizio delle Provincie, dei Comuni, degli Istituti di beneficenza, ecc.....		40	32	8	20	16	4	4	4	—			
		<b>Totale classe 33</b>		<b>115</b>	<b>107</b>	<b>8</b>	<b>36</b>	<b>32</b>	<b>4</b>	<b>10</b>	<b>10</b>	<b>—</b>			
<b>34</b>		<b>AMMINISTRAZIONE PRIVATA.</b>													
	142	Impiegati di società, circoli sportivi, ecc., maestri di casa, intendenti, ecc .....		42	42	—	6	5	1	2	2	—			
<b>35</b>	143	<b>IMPIEGATI, COMMESSI E FATTORINI (senz'altra specificazione) .....</b>		<b>191</b>	<b>184</b>	<b>7</b>	<b>18</b>	<b>15</b>	<b>3</b>	<b>22</b>	<b>19</b>	<b>3</b>			
		<b>Totale Amministrazione pubblica e privata</b>		<b>774</b>	<b>751</b>	<b>23</b>	<b>190</b>	<b>181</b>	<b>9</b>	<b>93</b>	<b>90</b>	<b>3</b>			
		<b>CULTO, PROFESSIONI E ARTI LIBERALI</b>													
<b>36</b>		<b>CULTO.</b>													
	144	Sacerdoti e chierici del clero cattolico secolare .....		38	38	—	30	30	—	15	15	—			
	145	Frați, monache, suore, laici e converse.		29	—	29	29	5	24	8	—	8			
	146	Pastori evangelici e ministri di altri culti .....		2	2	—	—	—	—	—	—	—			
	147	Impiegati della Curia pontificia, delle Curie vescovili e degli istituti ecclesiastici .....		2	—	2	—	—	—	—	—	—			
	148	Addetti al servizio delle chiese cattoliche .....		7	7	—	2	2	—	1	1	—			
	149	Addetti ai templi di culto non cattolico		—	—	—	—	—	—	—	—	—			
		<b>Totale classe 36</b>		<b>78</b>	<b>47</b>	<b>31</b>	<b>61</b>	<b>37</b>	<b>24</b>	<b>24</b>	<b>16</b>	<b>8</b>			
<b>37</b>		<b>INSEGNAMENTO.</b>													
	150	Maestri, professori degli istituti pubblici e privati .....		246	109	137	83	26	57	75	28	47			

Segue: PROVINCIA DI TRAPANI

abitanti			CIRCONDARI									TOTALE			Sottoclasse	Classe
TRAPANI			ALCAMO			MAZARA DEL VALLO			TRAPANI							
MF	M	F	MF	M	F	MF	M	F	MF	M	F	MF	M	F		
205	205	—	135	135	—	185	185	—	534	534	—	854	854	—	135	32
678	678	—	16	16	—	9	9	—	813	813	—	838	838	—	136	
6	6	—	—	—	—	—	—	—	19	19	—	19	19	—	137	
<b>889</b>	<b>889</b>	—	<b>151</b>	<b>151</b>	—	<b>194</b>	<b>194</b>	—	<b>1366</b>	<b>1366</b>	—	<b>1711</b>	<b>1711</b>	—		33
89	89	—	13	13	—	14	14	—	152	152	—	179	179	—	138	
116	116	—	19	19	—	20	20	—	192	192	—	231	231	—	139	
21	19	2	7	7	—	9	6	3	30	28	2	46	41	5	140	
43	31	12	35	26	9	42	32	10	109	77	32	186	135	51	141	
<b>269</b>	<b>255</b>	<b>14</b>	<b>74</b>	<b>65</b>	<b>9</b>	<b>85</b>	<b>72</b>	<b>13</b>	<b>483</b>	<b>449</b>	<b>34</b>	<b>642</b>	<b>586</b>	<b>56</b>		34
39	39	—	22	22	—	34	33	1	88	88	—	144	143	1	142	
137	130	7	164	159	5	160	149	11	351	337	14	675	645	30	143	35
<b>1758</b>	<b>1713</b>	<b>45</b>	<b>599</b>	<b>582</b>	<b>17</b>	<b>675</b>	<b>640</b>	<b>35</b>	<b>2954</b>	<b>2872</b>	<b>82</b>	<b>4228</b>	<b>4094</b>	<b>134</b>		
43	43	—	102	102	—	101	101	—	113	113	—	316	316	—	144	36
30	2	28	126	7	119	70	12	58	64	2	62	260	21	239	145	
—	—	—	—	—	—	—	—	—	2	2	—	2	2	—	146	
—	—	—	—	—	—	—	—	—	2	—	2	2	—	2	147	
15	15	—	9	9	—	12	12	—	30	30	—	51	51	—	148	
—	—	—	—	—	—	—	—	—	—	—	—	—	—	—	149	
<b>88</b>	<b>60</b>	<b>28</b>	<b>237</b>	<b>118</b>	<b>119</b>	<b>183</b>	<b>125</b>	<b>58</b>	<b>211</b>	<b>147</b>	<b>64</b>	<b>631</b>	<b>390</b>	<b>241</b>		37
358	107	251	315	145	170	394	142	252	764	262	502	1473	549	924	150	



**Segue: PROVINCIA DI TRAPANI**

abitanti			CIRCONDARI									TOTALE			Sottoclasse	Classe
TRAPANI			ALCAMO			MAZARA DEL VALLO			TRAPANI			TOTALE				
MF	M	F	MF	M	F	MF	M	F	MF	M	F	MF	M	F		
14	12	2	7	7	—	9	7	2	23	21	2	39	35	4	151	
1	1	—	2	—	2	1	1	—	2	2	—	5	3	2	152	
6	1	5	8	1	7	4	4	—	26	7	19	38	12	26	153	
<b>379</b>	<b>121</b>	<b>258</b>	<b>332</b>	<b>153</b>	<b>179</b>	<b>408</b>	<b>154</b>	<b>254</b>	<b>815</b>	<b>292</b>	<b>523</b>	<b>1555</b>	<b>599</b>	<b>956</b>		
															<b>38</b>	
50	48	2	51	50	1	46	45	1	112	110	2	209	205	4	154	
—	—	—	—	—	—	1	1	—	—	—	—	1	1	—	155	
20	—	20	22	—	22	24	—	24	48	—	48	94	—	94	156	
3	3	—	7	7	—	10	10	—	6	6	—	23	23	—	157	
31	31	—	35	34	1	52	52	—	63	63	—	150	149	1	158	
—	—	—	—	—	—	—	—	—	1	1	—	1	1	—	159	
25	14	11	5	4	1	5	2	3	33	20	13	43	26	17	160	
26	—	26	20	—	20	7	—	7	28	—	28	55	—	55	161	
<b>155</b>	<b>96</b>	<b>59</b>	<b>140</b>	<b>95</b>	<b>45</b>	<b>145</b>	<b>110</b>	<b>35</b>	<b>291</b>	<b>200</b>	<b>91</b>	<b>576</b>	<b>405</b>	<b>171</b>		
															<b>39</b>	
97	97	—	53	53	—	61	61	—	163	163	—	277	277	—	162	
8	8	—	14	14	—	16	16	—	22	22	—	52	52	—	163	
<b>105</b>	<b>105</b>	<b>—</b>	<b>67</b>	<b>67</b>	<b>—</b>	<b>77</b>	<b>77</b>	<b>—</b>	<b>185</b>	<b>185</b>	<b>—</b>	<b>329</b>	<b>329</b>	<b>—</b>		
															<b>40</b>	
—	—	—	—	—	—	4	4	—	2	2	—	6	6	—	164	
23	23	—	13	13	—	17	17	—	35	35	—	65	65	—	165	
34	34	—	26	26	—	32	32	—	57	57	—	115	115	—	166	
120	120	—	34	34	—	38	38	—	198	198	—	270	270	—	167	
<b>177</b>	<b>177</b>	<b>—</b>	<b>73</b>	<b>73</b>	<b>—</b>	<b>91</b>	<b>91</b>	<b>—</b>	<b>292</b>	<b>292</b>	<b>—</b>	<b>456</b>	<b>456</b>	<b>—</b>		
															<b>41</b>	
14	14	—	7	7	—	20	19	1	21	21	—	48	47	1	168	
1	1	—	—	—	—	—	—	—	2	2	—	2	2	—	169	
—	—	—	1	1	—	—	—	—	—	—	—	1	1	—	170	

Segue : TAVOLA XXIII.

Classe	Sottoclasse	PROFESSIONI E CONDIZIONI a) padroni di aziende, amministratori, direttori, b) impiegati, c) artigiani indipendenti, d) operai salarati, garzoni.	Posizione	Segue : COMUNI aventi un Centro di almeno 15 000								
				MARSALA			MAZARA DEL VALLO			PARTANNA		
				M F	M	F	M F	M	F	M F	M	F
	171	Compositori di musica, direttori d'orchestra e capibanda musicali.....		—	—	—	—	—	—	1	1	—
	172	Musicanti, suonatori ed organisti....		24	24	—	2	2	—	2	2	—
	173	Artisti di canto, ecc.....		—	—	—	—	—	—	1	1	—
	174	Coreografi, ballerini, ecc.....		—	—	—	—	—	—	—	—	—
	175	Artisti drammatici, lirici, ecc.....		—	—	—	—	—	—	4	2	2
	176	Suggeritori, buttafuori, trovaroba...		—	—	—	—	—	—	—	—	—
	177	Artisti di compagnie equestri e di varietà; artisti cinematografici; burattinai, ecc.....		2	2	—	2	2	—	—	—	—
	178	Fotografi, ecc.....		9	9	—	4	4	—	3	3	—
		<b>Totale classe 41</b>		<b>40</b>	<b>40</b>	<b>—</b>	<b>16</b>	<b>16</b>	<b>—</b>	<b>13</b>	<b>11</b>	<b>2</b>
		<b>Totale Culto, professioni e arti liberali</b>		<b>602</b>	<b>415</b>	<b>187</b>	<b>220</b>	<b>134</b>	<b>86</b>	<b>180</b>	<b>111</b>	<b>69</b>
42		<b>ADDETTI AI SERVIZI DOMESTICI.</b>										
	179	Domestici, portieri, istitutrici, ecc..		340	65	275	86	16	70	43	7	36
		<b>CONDIZIONI NON PROFESSIONALI</b>										
43	180	PROPRIETARI, CAPITALISTI, AGIATI, BENESTANTI .....		842	628	214	289	206	83	208	87	121
44		<b>PENSIONATI.</b>										
	181	Pensionati di amministrazione pubblica e privata .....		135	67	68	28	13	15	23	17	6
	182	Pensionati di guerra .....		53	29	24	25	20	5	33	21	12
		<b>Totale classe 44</b>		<b>188</b>	<b>96</b>	<b>92</b>	<b>53</b>	<b>33</b>	<b>20</b>	<b>56</b>	<b>38</b>	<b>18</b>
45	183	STUDENTI, SEMINARISTI, COLLEGIALI.		2077	1319	758	815	517	298	403	287	116
46	184	ATTENDENTI ALLE CURE DOMESTICHE.		27013	—	27013	7838	—	7838	6416	—	6416
47		<b>ALTRE CONDIZIONI NON PROFESSIONALI.</b>										
	185	Persone senza professione, invalidi, disoccupati .....		220	163	57	29	28	1	35	24	11
	186	Ricoverati .....		69	26	43	16	2	14	24	8	16
	187	Detenuti .....		54	51	3	5	5	—	—	—	—
	188	Mendicanti .....		12	6	6	1	1	—	7	—	7
	189	Prostitute .....		11	—	11	3	—	3	4	—	4
		<b>Totale classe 47</b>		<b>366</b>	<b>246</b>	<b>120</b>	<b>54</b>	<b>36</b>	<b>18</b>	<b>70</b>	<b>32</b>	<b>38</b>
48	190	SENZA INDICAZIONE DI PROFESSIONE O CONDIZIONE.....		2430	2430	—	139	139	—	356	356	—
		<b>Totale Condizioni non professionali</b>		<b>32916</b>	<b>4719</b>	<b>28197</b>	<b>9188</b>	<b>931</b>	<b>8257</b>	<b>7509</b>	<b>800</b>	<b>6709</b>

Segue: PROVINCIA DI TRAPANI

abitanti			CIRCONDARI									TOTALE			Sottoclasse	Classe
TRAPANI			ALCAMO			MAZARA DEL VALLO			TRAPANI			MF	M	F		
MF	M	F	MF	M	F	MF	M	F	MF	M	F					
5	5	—	—	—	—	2	2	—	5	5	—	7	7	—	171	
40	37	3	10	10	—	17	17	—	76	72	4	103	99	4	172	
9	4	5	3	—	3	1	1	—	9	4	5	13	5	8	173	
—	—	—	—	—	—	—	—	—	—	—	—	—	—	—	174	
2	2	—	—	—	—	5	3	2	2	2	—	7	5	2	175	
—	—	—	—	—	—	—	—	—	—	—	—	—	—	—	176	
9	7	2	2	2	—	4	4	—	12	10	2	18	16	2	177	
7	7	—	5	5	—	15	15	—	19	19	—	39	39	—	178	
87	77	10	28	25	3	64	61	3	146	135	11	238	221	17		
991	636	355	877	531	346	968	618	350	1940	1251	689	3785	2400	1385		
457	71	386	197	34	163	378	52	326	918	153	765	1493	239	1254	179	
585	341	244	1011	730	281	1392	787	605	1917	1196	721	4320	2713	1607	180	
329	168	161	98	51	47	146	86	60	583	300	283	827	437	390	181	
112	54	58	76	43	33	135	85	50	226	106	120	437	234	203	182	
441	222	219	174	94	80	281	171	110	809	406	403	1264	671	593		
3563	2006	1557	4090	2470	1620	3162	2026	1136	7332	4293	3089	14634	8789	5845	183	
24289	—	24289	40534	—	40534	35677	—	35677	71647	—	71647	147858	—	147858	184	
283	255	28	250	212	38	266	221	45	695	564	131	1211	997	214	185	
233	124	109	88	32	56	95	27	68	335	159	176	518	218	300	186	
334	319	15	32	32	—	18	18	—	1039	1020	19	1089	1070	19	187	
6	4	2	19	12	7	50	12	38	29	13	16	98	37	61	188	
48	—	48	11	—	11	20	—	20	62	—	62	93	—	93	189	
904	702	202	400	288	112	449	278	171	2160	1756	404	3009	2322	687		
570	570	—	777	777	—	1237	1237	—	3851	3851	—	5865	5865	—	190	
30352	3841	26511	46986	4359	42627	42198	4499	37699	87766	11502	76264	176950	20360	156590		

















**PROVINCIA DI GIRGENTI**

COMUNI aventi un Centro di almeno 15 000 abitanti

CAMPOBELLO DI LICATA			CANICATTI			FAVARA			GIRGENTI			LICATA			NARO		
MF	M	F	MF	M	F	MF	M	F	MF	M	F	MF	M	F	MF	M	F

**LOGO**

ASSOLUTI

5161	4539	622	6513	6472	41	3453	3426	27	4725	4269	456	5219	5166	53	5730	5652	78
2640	1550	1090	3287	3095	192	3601	3505	96	3080	2649	431	2611	2447	164	1451	1342	109
326	153	173	534	497	37	296	254	42	738	584	154	500	416	84	208	192	16
104	101	3	335	331	4	167	167	—	1610	1587	23	374	371	3	103	100	3
104	80	24	282	192	90	193	109	84	693	400	293	237	154	83	151	118	33
31	4	27	122	30	92	54	4	50	350	32	318	113	9	104	78	5	73
176	70	106	218	155	63	170	113	57	273	124	149	224	112	112	140	85	55
4866	480	4386	13438	1649	11789	8329	594	7735	11662	1848	9814	10634	1468	9166	8593	823	7770
<b>13408</b>	<b>6977</b>	<b>6431</b>	<b>24729</b>	<b>12421</b>	<b>12308</b>	<b>16263</b>	<b>8172</b>	<b>8091</b>	<b>23131</b>	<b>11493</b>	<b>11638</b>	<b>19912</b>	<b>10143</b>	<b>9769</b>	<b>16454</b>	<b>8317</b>	<b>8137</b>

A 1 000 ABITANTI

385	651	97	263	521	3	212	419	3	204	371	39	262	509	6	348	680	10
197	222	170	133	249	16	222	429	12	133	230	37	131	241	17	88	161	13
24	22	27	22	40	3	18	31	5	32	51	13	25	41	9	13	23	2
8	14	...	14	27	...	10	21	...	70	138	2	19	37	...	6	12	...
8	11	4	11	15	7	12	13	11	30	35	25	12	15	8	9	14	4
2	1	4	5	2	8	3	...	6	15	3	27	6	1	11	5	1	9
13	10	16	9	13	5	11	14	7	12	11	13	11	11	11	9	10	7
363	69	682	543	133	958	512	73	956	504	161	844	534	145	938	522	99	955
1000	1000	1000	1000	1000	1000	1000	1000	1000	1000	1000	1000	1000	1000	1000	1000	1000	1000





























TAVOLA XXIV.

**Proprietari di beni immobili classificati secondo la natura dei beni e il sesso nei Comuni aventi un Centro di almeno 15000 abitanti, nei Circondari, nelle Provincie e nella Regione.**

**A — Numeri assoluti.**

COMUNI E CIRCONDARI	Proprietari di soli terreni			Proprietari di soli fabbricati			Proprietari di terreni e fabbricati		
	MF	M	F	MF	M	F	MF	M	F

PROVINCIA DI CALTANISSETTA.

a) Comuni aventi un Centro di almeno 15000 abitanti.

Caltanissetta .....	278	203	75	1 367	856	511	1 328	982	346
Castrogiovanni .....	250	170	80	2 682	2 083	599	2 469	2 146	323
Mazzarino .....	610	355	255	1 158	518	640	1 899	1 166	733
Niscemi .....	417	274	143	1 357	705	652	1 796	1 228	568
Piazza Armerina .....	316	292	24	929	699	230	2 848	2 499	349
Riesi .....	291	156	135	907	597	310	1 098	811	287
San Cataldo .....	253	178	75	1 352	819	533	1 592	1 169	423
Terranova di Sicilia .....	277	155	122	1 002	544	458	934	610	324
Valguarnera Caropepe .....	55	47	8	265	198	67	730	636	94

b) Circondari e Provincia.

Caltanissetta .....	1 926	1 177	749	7 678	4 567	3 111	11 925	8 747	3 178
Piazza Armerina .....	1 209	895	314	7 624	4 870	2 754	11 512	9 138	2 374
Terranova di Sicilia .....	1 958	1 149	809	4 887	2 507	2 380	6 442	4 246	2 196
Provincia di Caltanissetta .....	5 093	3 221	1 872	20 189	11 944	8 245	29 879	22 131	7 748

PROVINCIA DI CATANIA.

a) Comuni aventi un Centro di almeno 15000 abitanti.

Acireale .....	469	331	138	1 254	877	377	1 329	921	408
Adernò .....	636	471	163	1 220	880	340	2 910	2 345	565
Agira .....	459	275	184	1 199	780	419	2 140	1 775	365
Biancavilla .....	307	213	94	1 084	567	517	1 725	1 198	527
Bronte .....	231	169	62	648	421	227	2 169	1 704	465
Caltagirone .....	2 623	1 664	962	1 877	954	923	2 979	2 136	843
Catania .....	718	416	302	3 884	2 521	1 363	2 601	1 728	873
Grammichele .....	469	356	113	1 306	602	704	3 752	2 178	1 574
Leonforte .....	107	60	47	203	157	46	3 163	2 520	643
Paternò .....	263	198	65	2 387	1 243	1 144	1 204	821	383
Randazzo .....	496	360	136	852	621	231	1 026	792	234
Vizzini .....	550	394	156	1 122	569	553	2 582	1 898	684

b) Circondari e Provincia.

Acireale .....	2 244	1 557	687	6 913	4 563	2 350	10 541	7 412	3 129
Caltagirone .....	5 274	3 303	1 971	7 814	3 882	3 932	16 930	11 635	5 295
Catania .....	3 989	2 419	1 570	14 773	8 519	6 254	20 317	13 993	6 321
Nicosia .....	1 621	996	625	5 597	3 817	1 780	13 176	10 225	2 951
Provincia di Catania .....	13 128	8 275	4 853	35 097	20 781	14 316	60 964	43 268	17 696

Segue : TAVOLA XXIV.

**Proprietari di beni immobili classificati secondo la natura dei beni e il sesso  
nei Comuni aventi un Centro di almeno 15000 abitanti, nei Circondari, nelle Provincie e nella Regione.**

**A — Numeri assoluti.**

COMUNI E CIRCONDARI	Proprietari di soli terreni			Proprietari di soli fabbricati			Proprietari di terreni e fabbricati		
	MF	M	F	MF	M	F	MF	M	F

PROVINCIA DI GIRGENTI.

a) Comuni aventi un Centro di almeno 15000 abitanti.

Campobello di Licata .....	170	116	54	1 612	1 260	352	979	802	177
Canicatti .....	236	168	68	1 716	1 250	466	1 492	1 242	250
Favara.....	151	95	56	1 856	1 026	830	1 146	798	348
Girgenti.....	202	131	71	1 243	779	464	1 259	851	408
Licata .....	500	258	242	2 015	1 127	888	1 693	1 152	541
Naro .....	400	187	213	1 277	721	555	2 340	1 541	799
Palma di Montechiaro .....	371	222	149	762	459	303	1 355	960	395
Ravanusa.....	186	115	71	1 031	646	385	1 406	1 021	385
Sciacca .....	555	357	198	1 156	712	444	1 090	826	264

b) Circondari e Provincia.

Bivona.....	1 207	608	599	5 062	3 048	2 014	9 041	6 278	2 763
Girgenti.....	3 618	2 212	1 406	16 258	10 673	5 585	18 849	13 374	5 475
Sciacca .....	1 198	669	529	2 631	1 507	1 124	5 177	3 519	1 658
<b>Provincia di Girgenti.....</b>	<b>6 023</b>	<b>3 489</b>	<b>2 534</b>	<b>23 951</b>	<b>15 228</b>	<b>8 723</b>	<b>33 067</b>	<b>23 171</b>	<b>9 896</b>

PROVINCIA DI MESSINA.

a) Comuni aventi un Centro di almeno 15000 abitanti.

Messina .....	2 325	1 546	779	1 238	933	305	3 499	2 693	806
---------------	-------	-------	-----	-------	-----	-----	-------	-------	-----

b) Circondari e Provincia.

Castroreale .....	2 811	1 405	1 406	4 261	2 735	1 526	14 305	9 969	4 336
Messina.....	4 713	2 615	2 098	4 317	3 048	1 269	15 216	10 768	4 448
Mistretta.....	1 691	879	812	3 826	2 057	1 769	7 500	5 082	2 418
Patti.....	6 782	4 291	2 491	2 725	1 696	1 029	8 721	6 119	2 602
<b>Provincia di Messina.....</b>	<b>15 997</b>	<b>9 190</b>	<b>6 807</b>	<b>15 129</b>	<b>9 536</b>	<b>5 593</b>	<b>45 742</b>	<b>31 938</b>	<b>13 804</b>

PROVINCIA DI PALERMO.

a) Comuni aventi un Centro di almeno 15000 abitanti.

Bagheria .....	456	360	96	543	422	121	1 670	1 389	281
Monreale .....	1 039	613	426	727	451	276	1 457	1 046	411
Palermo.....	1 187	740	447	5 001	3 085	1 916	3 415	2 348	1 067
Partinico .....	723	520	203	371	270	101	2 195	1 779	416
Termini Imerese .....	474	236	238	620	362	258	1 474	1 049	425

Segue: TAVOLA XXIV.

**Proprietari di beni immobili classificati secondo la natura dei beni e il sesso nei Comuni aventi un Centro di almeno 15 000 abitanti, nei Circondari, nelle Provincie e nella Regione**

**A — Numeri assoluti.**

COMUNI E CIRCONDARI	Proprietari di soli terreni			Proprietari di soli fabbricati			Proprietari di terreni e fabbricati		
	MF	M	F	MF	M	F	MF	M	F

**b) Circondari e Provincia.**

Cefalù .....	3 752	1 851	1 901	4 540	2 680	1 860	13 461	9 723	3 738
Corleone .....	1 259	610	649	1 832	1 096	736	8 652	6 114	2 538
Palermo .....	7 344	4 356	2 988	11 108	7 191	3 917	27 852	20 469	7 383
Termini Imerese .....	2 203	1 208	995	2 965	2 479	486	12 131	8 516	3 615
<b>Provincia di Palermo.....</b>	<b>14 558</b>	<b>8 025</b>	<b>6 533</b>	<b>20 445</b>	<b>13 446</b>	<b>6 999</b>	<b>62 096</b>	<b>44 822</b>	<b>17 274</b>

PROVINCIA DI SIRACUSA.

**a) Comuni aventi un Centro di almeno 15 000 abitanti.**

Augusta .....	128	100	28	1 164	792	372	524	387	137
Avola .....	427	351	76	1 521	749	772	1 270	857	413
Comiso .....	1 364	875	489	4 982	1 552	3 430	2 748	1 826	922
Francofonte .....	408	230	178	885	427	458	1 380	832	548
Lentini .....	146	105	41	2 646	1 308	1 338	657	546	111
Modica .....	549	391	158	3 791	2 731	1 060	2 650	1 899	751
Noto .....	820	700	120	1 485	871	614	1 940	1 552	388
Ragusa .....	270	196	74	2 714	2 126	588	1 296	976	320
Scicli .....	619	294	325	2 183	1 318	865	2 344	1 463	881
Siracusa .....	275	202	73	1 334	722	612	869	607	262
Vittoria .....	426	257	169	1 648	1 171	477	1 966	1 515	451

**b) Circondari e Provincia.**

Modica .....	4 413	2 639	1 774	22 837	13 016	9 821	17 393	12 010	5 383
Noto .....	2 189	1 658	531	7 859	4 873	2 986	10 137	7 584	2 553
Siracusa.....	1 731	1 246	485	13 630	7 238	6 392	8 362	5 772	2 590
<b>Provincia di Siracusa.....</b>	<b>8 333</b>	<b>5 543</b>	<b>2 790</b>	<b>44 326</b>	<b>25 127</b>	<b>19 199</b>	<b>35 892</b>	<b>25 366</b>	<b>10 526</b>

PROVINCIA DI TRAPANI.

**a) Comuni aventi un Centro di almeno 15 000 abitanti.**

Alcamo .....	628	563	65	1 140	89	51	1 336	1 127	209
Castellammare del Golfo .....	342	265	77	1 304	837	467	1 395	1 108	287
Castelvetrano .....	452	283	169	961	581	380	1 762	1 119	643
Marsala .....	2 266	1 427	839	1 254	848	406	4 276	3 228	1 048
Mazara del Vallo.....	541	320	221	1 193	781	412	1 311	940	371
Partanna .....	602	381	221	686	428	258	2 313	1 615	698
Trapani .....	1 017	805	212	1 376	932	444	1 475	1 143	332

**b) Circondari e Provincia.**

Alcamo .....	1 725	1 416	309	2 928	1 582	1 346	7 636	5 878	1 758
Mazara del Vallo.....	2 975	1 854	1 121	4 011	2 476	1 535	9 780	6 927	2 853
Trapani .....	7 622	5 055	2 567	4 538	3 030	1 508	8 591	6 566	2 025
<b>Provincia di Trapani.....</b>	<b>12 322</b>	<b>8 325</b>	<b>3 997</b>	<b>11 477</b>	<b>7 088</b>	<b>4 389</b>	<b>26 007</b>	<b>19 371</b>	<b>6 636</b>
Sicilia .....	75 454	46 068	29 386	170 614	103 150	67 464	293 647	210 067	83 580

Segue : TAVOLA XXIV.

**Proprietari di beni immobili classificati secondo la natura dei beni e il sesso nei Comuni aventi un Centro di almeno 15 000 abitanti, nei Circondari, nelle Province e nella Regione.**

**B — Numeri relativi a 1 000 abitanti.**

COMUNI E CIRCONDARI	Proprietari di soli terreni			Proprietari di soli fabbricati			Proprietari di terreni e fabbricati		
	MF	M	F	MF	M	F	MF	M	F

PROVINCIA DI CALTANISSETTA.

a) Comuni aventi un Centro di almeno 15 000 abitanti.

Caltanissetta .....	5	7	3	23	28	17	22	32	12
Castrogiovanni .....	8	10	5	83	120	40	76	124	21
Mazzerano .....	30	31	30	57	45	75	94	101	85
Niscemi .....	24	32	17	80	83	76	105	145	66
Piazza Armerina .....	8	14	1	24	34	13	75	123	20
Riesi .....	17	18	17	54	68	38	65	93	35
San Cataldo .....	12	16	7	63	75	50	74	107	40
Terranova di Sicilia .....	11	12	8	39	41	37	36	46	26
Valguarnera Caropepe .....	3	5	1	16	22	8	43	72	12

b) Circondari e Provincia.

Caltanissetta .....	12	15	9	48	56	39	74	108	40
Piazza Armerina .....	9	12	5	55	67	42	83	126	36
Terranova di Sicilia .....	22	25	20	56	55	58	74	93	53
Provincia di Caltanissetta .....	13	16	10	52	60	44	77	111	42

PROVINCIA DI CATANIA.

a) Comuni aventi un Centro di almeno 15 000 abitanti.

Acireale .....	13	19	8	36	51	21	38	54	23
Adernò .....	16	24	8	31	44	17	73	117	29
Agira .....	19	22	15	49	61	35	87	139	31
Biancavilla .....	14	19	8	49	52	46	78	109	47
Bronte .....	12	16	7	32	40	24	108	161	49
Caltagirone .....	69	85	52	49	49	50	78	109	46
Catania .....	3	3	2	15	20	11	10	14	7
Grammichele .....	19	28	9	53	48	58	151	172	130
Leonforte .....	5	5	4	9	13	4	138	203	61
Paternò .....	8	12	4	70	77	64	36	51	22
Randazzo .....	29	41	16	50	71	27	60	91	28
Vizzini .....	28	39	16	57	57	57	131	188	71

b) Circondari e Provincia.

Acireale .....	15	21	9	46	61	31	70	98	41
Caltagirone .....	34	42	28	51	49	52	110	146	71
Catania .....	9	11	7	33	38	28	45	62	28
Nicosia .....	13	16	10	46	61	30	108	164	49
Provincia di Catania .....	15	19	11	40	47	33	70	98	41

Segue : TAVOLA XXIV.

**Proprietari di beni immobili classificati secondo la natura dei beni e il sesso nei Comuni aventi un Centro di almeno 15 000 abitanti, nei Circondari, nelle Provincie e nella Regione.**

**B — Numeri relativi a 1 000 abitanti.**

COMUNI E CIRCONDARI	Proprietari di soli terreni			Proprietari di soli fabbricati			Proprietari di terreni e fabbricati		
	MF	M	F	MF	M	F	MF	M	F

PROVINCIA DI GIRGENTI.

a) Comuni aventi un Centro di almeno 15 000 abitanti.

Campobello di Licata .....	10	13	7	98	147	45	60	93	23
Canicatti .....	8	11	4	55	80	30	48	79	16
Favara .....	7	9	5	87	95	79	54	74	33
Girgenti .....	7	9	5	42	53	31	42	58	27
Licata .....	20	19	20	79	85	73	67	87	44
Naro .....	20	19	22	65	71	57	118	153	83
Palma di Montechiaro .....	20	23	17	42	48	34	74	101	45
Ravanusa .....	11	13	9	61	73	47	83	116	47
Sciacca .....	22	27	16	45	53	36	43	62	22

b) Circondari e Provincia.

Bivona .....	16	16	16	67	79	55	120	162	75
Girgenti .....	13	16	10	60	77	41	69	97	41
Sciacca .....	19	21	17	42	47	37	82	110	54
<b>Provincia di Girgenti.....</b>	<b>15</b>	<b>17</b>	<b>13</b>	<b>58</b>	<b>73</b>	<b>43</b>	<b>80</b>	<b>111</b>	<b>49</b>

PROVINCIA DI MESSINA.

a) Comuni aventi un Centro di almeno 15 000 abitanti.

Messina.....	13	18	9	7	11	3	20	31	9
--------------	----	----	---	---	----	---	----	----	---

b) Circondari e Provincia.

Castroreale .....	24	25	23	37	49	25	123	180	72
Messina .....	16	19	14	15	22	9	53	77	31
Mistretta .....	29	31	27	66	72	60	129	178	82
Patti .....	56	72	40	22	29	16	71	103	41
<b>Provincia di Messina.....</b>	<b>27</b>	<b>32</b>	<b>23</b>	<b>26</b>	<b>34</b>	<b>19</b>	<b>79</b>	<b>113</b>	<b>46</b>

PROVINCIA DI PALERMO.

a) Comuni aventi un Centro di almeno 15 000 abitanti.

Bagheria .....	22	35	10	27	41	12	82	135	28
Monreale .....	43	51	36	30	37	23	61	87	34
Palermo .....	3	4	2	13	16	9	9	12	5
Partinico .....	35	49	2	18	25	10	106	167	41
Termini Imerese.....	26	26	25	34	39	27	80	114	45



Segue : TAVOLA XXIV.

**Proprietari di beni immobili classificati secondo la natura dei beni e il sesso nei Comuni aventi un Centro di almeno 15000 abitanti, nei Circondari, nelle Provincie e nella Region**

**B — Numeri relativi a 1 000 abitanti.**

COMUNI E CIRCONDARI	Proprietari di soli terreni			Proprietari di soli fabbricati			Proprietari di terreni e fabbricati		
	MF	M	F	MF	M	F	MF	M	F

**b) Circondari e Provincia.**

Cefalù .....	37	37	38	45	54	37	134	194	74
Corleone .....	24	24	25	35	42	29	168	237	98
Palermo .....	12	14	9	18	24	12	45	68	23
Termini Imerese .....	24	27	22	33	55	11	134	189	79
<b>Provincia di Palermo.....</b>	<b>17</b>	<b>19</b>	<b>15</b>	<b>24</b>	<b>32</b>	<b>16</b>	<b>72</b>	<b>106</b>	<b>40</b>

**PROVINCIA DI SIRACUSA.**

**a) Comuni aventi un Centro di almeno 15 000 abitanti.**

Augusta .....	6	9	3	57	71	41	26	35	15
Avola .....	21	35	8	76	74	77	63	85	41
Comiso .....	42	54	31	155	96	215	85	113	58
Francofonte .....	25	27	22	54	51	56	84	99	68
Lentini .....	6	8	3	102	99	105	25	42	9
Modica .....	9	13	5	63	90	35	44	63	25
Noto .....	25	41	8	46	51	40	60	91	25
Ragusa .....	7	10	4	72	114	31	34	52	17
Scicli .....	26	25	27	91	110	72	98	122	73
Siracusa .....	6	8	3	27	28	25	18	24	11
Vittoria.....	13	17	10	52	75	29	61	97	28

**b) Circondari e Provincia.**

Modica .....	17	21	14	90	104	77	69	96	42
Noto .....	20	29	10	70	86	54	91	134	47
Siracusa.....	10	14	6	79	81	77	48	65	31
<b>Provincia di Siracusa .....</b>	<b>16</b>	<b>20</b>	<b>11</b>	<b>83</b>	<b>93</b>	<b>72</b>	<b>67</b>	<b>93</b>	<b>40</b>

**PROVINCIA DI TRAPANI.**

**a) Comuni aventi un Centro di almeno 15 000 abitanti.**

Alcamo .....	10	17	2	2	3	2	21	35	7
Castellammare del Golfo .....	20	32	9	77	102	53	82	135	33
Castelvetrano .....	19	25	14	40	50	31	74	97	53
Marsala .....	31	40	23	17	24	11	59	91	28
Mazara del Vallo.....	25	30	20	54	73	37	60	88	33
Partanna .....	34	44	25	39	49	29	132	186	79
Trapani .....	14	23	6	19	26	12	21	32	9

**b) Circondari e Provincia.**

Alcamo.....	15	25	6	26	28	24	68	104	31
Mazara del Vallo .....	30	39	22	41	52	31	100	145	57
Trapani .....	38	52	25	23	31	15	43	67	20
<b>Provincia di Trapani.....</b>	<b>30</b>	<b>41</b>	<b>19</b>	<b>28</b>	<b>35</b>	<b>21</b>	<b>64</b>	<b>96</b>	<b>32</b>
Sicilia .....	19	23	14	42	51	33	72	103	41

TAVOLA XXV.

**Proprietari di beni immobili classificati secondo la natura dei beni e il sesso  
e secondo i gruppi professionali cui appartengono.**

(REGIONE)

GRUPPI PROFESSIONALI	Proprietari di soli terreni			Proprietari di soli fabbricati			Proprietari di terreni e fabbricati		
	MF	M	F	MF	M	F	MF	M	F
NUMERI ASSOLUTI.									
Agricoltura.....	38 991	35 881	3 110	59 534	56 580	2 954	163304	152600	10 704
<b>Industria :</b>									
<i>Padroni, direttori</i> .....	131	128	3	588	555	33	894	881	13
<i>Impiegati</i> .....	176	169	7	587	570	17	567	542	25
<i>Artigiani</i> .....	2 264	1 908	356	12 956	11 501	1 455	12 350	11 500	850
<i>Operai</i> .....	2 829	2 554	275	20 235	19 086	1 149	10 884	10 279	605
<b>Totale Industria</b> .....	<b>5 400</b>	<b>4 759</b>	<b>641</b>	<b>34 366</b>	<b>31 712</b>	<b>2 654</b>	<b>24 695</b>	<b>23 202</b>	<b>1 493</b>
<b>Commercio :</b>									
<i>Padroni, direttori</i> .....	1 278	1 132	146	7 024	6 017	1 007	8 419	7 662	757
<i>Impiegati</i> .....	159	153	6	541	524	17	621	614	7
<i>Commessi, garzoni</i> .....	38	31	7	387	373	14	129	118	11
<b>Totale Commercio</b> .....	<b>1 475</b>	<b>1 316</b>	<b>159</b>	<b>7 952</b>	<b>6 914</b>	<b>1 038</b>	<b>9 169</b>	<b>8 394</b>	<b>775</b>
Amministrazione pubblica e privata	732	723	9	2 112	2 057	55	2 704	2 680	24
Culto, professioni e arti liberali..	1 157	1 005	152	2 367	1 905	462	7 373	6 843	530
Addetti ai servizi domestici.....	77	14	63	640	77	563	185	47	138
Proprietari, benestanti .....	2 728	1 353	1 375	2 770	1 244	1 526	23 038	13 189	9 849
Attendenti alle cure domestiche, pensionati, studenti, ricoverati, ecc.	24 508	818	23 690	60 278	2 342	57 936	62 080	2 514	59 566
Non classificati perchè di età inferiore a 10 anni .....	386	199	187	595	319	276	1 099	598	501
<b>In complesso</b> .....	<b>75 454</b>	<b>46 068</b>	<b>29 386</b>	<b>170 614</b>	<b>103 150</b>	<b>67 464</b>	<b>293 647</b>	<b>210 067</b>	<b>83 580</b>

NUMERI RELATIVI A 1 000 APPARTENENTI AD OGNI GRUPPO PROFESSIONALE.

Agricoltura.....	44	45	38	67	71	36	185	190	131
<b>Industria :</b>									
<i>Padroni, direttori</i> .....	31	31	34	137	132	371	209	210	146
<i>Impiegati</i> .....	14	15	7	48	50	17	46	48	25
<i>Artigiani</i> .....	21	21	20	119	13	88	113	13	49
<i>Operai</i> .....	9	8	10	62	63	43	33	34	22
<b>Totale Industria</b> .....	<b>12</b>	<b>12</b>	<b>14</b>	<b>76</b>	<b>78</b>	<b>58</b>	<b>54</b>	<b>57</b>	<b>33</b>
<b>Commercio :</b>									
<i>Padroni, direttori</i> .....	20	20	18	110	108	124	132	138	94
<i>Impiegati</i> .....	12	12	8	39	40	24	45	47	10
<i>Commessi, garzoni</i> .....	6	6	12	66	70	25	22	22	20
<b>Totale Commercio</b> .....	<b>17</b>	<b>18</b>	<b>17</b>	<b>95</b>	<b>93</b>	<b>111</b>	<b>110</b>	<b>113</b>	<b>83</b>
Amministrazione pubblica e privata	13	13	6	37	37	38	48	49	16
Culto, professioni e arti liberali..	25	32	10	51	61	30	158	219	34
Addetti ai servizi domestici.....	3	4	3	23	22	23	7	14	6
Proprietari, benestanti .....	66	60	73	67	55	81	558	588	523
Attendenti alle cure domestiche, pensionati, studenti, ricoverati, ecc.	15	4	17	37	12	41	38	13	42
Non classificati perchè di età inferiore a 10 anni .....	...	...	...	1	1	1	1	1	1
<b>In complesso</b> .....	<b>19</b>	<b>23</b>	<b>14</b>	<b>42</b>	<b>51</b>	<b>33</b>	<b>72</b>	<b>103</b>	<b>41</b>

TAVOLA XXVI.

**Stranieri classificati per singoli Comuni, Circondari e Provincie  
e distinti secondo la qualità della dimora, del sesso e della nazionalità.**

CIRCONDARI E COMUNI	Stra- nieri in com- plesso	di cui con dimora abituale	Sesso		Nazionalità					
			M	F	francese	germanica	inglese	svizzera	degli Stati Uniti	altre

**Provincia di Caltanissetta.**

<b>Circondario di Caltanissetta</b>	<b>12</b>	<b>12</b>	<b>4</b>	<b>8</b>	<b>3</b>	—	—	—	<b>7</b>	<b>2</b>
Caltanissetta .....	9	9	4	5	2	—	—	—	5	2
Mussomeli .....	3	3	—	3	1	—	—	—	2	—
<b>Circondario di Terranova di Sicilia.....</b>	<b>2</b>	<b>2</b>	<b>2</b>	—	—	—	—	—	—	<b>2</b>
Butera.....	1	1	1	—	—	—	—	—	—	1
Riesi.....	1	1	1	—	—	—	—	—	—	1
<b>Provincia di Caltanissetta.</b>	<b>14</b>	<b>14</b>	<b>6</b>	<b>8</b>	<b>3</b>	—	—	—	<b>7</b>	<b>4</b>

**Provincia di Catania.**

<b>Circondario di Acireale...</b>	<b>25</b>	<b>24</b>	<b>10</b>	<b>15</b>	<b>13</b>	<b>1</b>	<b>2</b>	—	<b>2</b>	<b>7</b>
Acireale .....	21	20	8	13	11	1	2	—	—	7
Giarre .....	1	1	—	1	1	—	—	—	—	—
Randazzo .....	2	2	2	—	—	—	—	—	2	—
Riposto.....	1	1	—	1	1	—	—	—	—	—
<b>Circondario di Caltagirone.</b>	<b>2</b>	<b>2</b>	<b>2</b>	—	—	—	—	—	<b>2</b>	—
Raddusa .....	2	2	2	—	—	—	—	—	2	—
<b>Circondario di Catania....</b>	<b>255</b>	<b>217</b>	<b>120</b>	<b>135</b>	<b>10</b>	<b>42</b>	<b>56</b>	<b>77</b>	<b>3</b>	<b>67</b>
Catania.....	255	217	120	135	10	42	56	77	3	67
<b>Circondario di Nicosia....</b>	<b>1</b>	<b>1</b>	—	<b>1</b>	—	—	—	—	<b>1</b>	—
Nicosia .....	1	1	—	1	—	—	—	—	1	—
<b>Provincia di Catania.....</b>	<b>283</b>	<b>244</b>	<b>132</b>	<b>151</b>	<b>23</b>	<b>43</b>	<b>58</b>	<b>77</b>	<b>8</b>	<b>74</b>

**Provincia di Girgenti.**

<b>Circondario di Girgenti...</b>	<b>39</b>	<b>27</b>	<b>22</b>	<b>17</b>	<b>2</b>	<b>2</b>	<b>5</b>	<b>7</b>	<b>16</b>	<b>7</b>
Favara .....	6	6	3	3	—	—	—	—	6	—
Girgenti .....	33	21	19	14	2	2	5	7	10	7

Segue: TAVOLA XXVI.

CIRCONDARI E COMUNI	Stra- nieri in com- plesso	di cui con dimora abituale	Sesso		Nazionalità					
			M	F	francese	germanica	inglese	svizzera	degli Stati Uniti	altre
Circondario di Sciacca . . . .	1	1	—	1	—	1	—	—	—	—
Sambuca Zabut. . . . .	1	1	—	1	—	1	—	—	—	—
<b>Provincia di Girgenti . . . .</b>	<b>40</b>	<b>28</b>	<b>22</b>	<b>18</b>	<b>2</b>	<b>3</b>	<b>5</b>	<b>7</b>	<b>16</b>	<b>7</b>

Provincia di Messina.

Circondario di Castoreale.	183	60	75	108	1	14	62	11	39	56
Taormina . . . . .	183	60	75	108	1	14	62	11	39	56
Circondario di Messina . . .	125	108	63	62	7	18	39	25	17	19
Itala . . . . .	1	1	—	1	—	1	—	—	—	—
Lipari . . . . .	12	12	8	4	4	5	—	—	3	—
Messina . . . . .	108	91	52	56	3	11	39	25	14	16
Milazzo . . . . .	3	3	3	—	—	—	—	—	—	3
Venetico . . . . .	1	1	—	1	—	1	—	—	—	—
Circondario di Mistretta . .	1	1	1	—	—	—	—	—	1	—
Mistretta . . . . .	1	1	1	—	—	—	—	—	1	—
Circondario di Patti . . . . .	11	11	4	7	1	—	—	—	2	8
Capri Leone . . . . .	2	2	1	1	—	—	—	—	2	—
Patti . . . . .	9	9	3	6	1	—	—	—	—	8
<b>Provincia di Messina . . . .</b>	<b>320</b>	<b>180</b>	<b>143</b>	<b>177</b>	<b>9</b>	<b>32</b>	<b>101</b>	<b>36</b>	<b>59</b>	<b>83</b>

Provincia di Palermo.

Circondario di Cefalù . . . .	8	1	1	7	—	—	—	—	8	—
Cefalù . . . . .	8	1	1	7	—	—	—	—	8	—
Circondario di Palermo . . .	492	360	262	230	65	85	71	72	47	152
Palermo . . . . .	492	360	262	230	65	85	71	72	47	152
<b>Provincia di Palermo . . . .</b>	<b>500</b>	<b>361</b>	<b>263</b>	<b>237</b>	<b>65</b>	<b>85</b>	<b>71</b>	<b>72</b>	<b>55</b>	<b>152</b>

Segue: TAVOLA XXVI.

CIRCONDARI E COMUNI	Stra- nieri in com- plesso	di cui con dimora abituale	Sesso		Nazionalità					
			M	F	francese	germanica	inglese	svizzera	degli Stati Uniti	altre
<b>Provincia di Siracusa.</b>										
<b>Circondario di Modica</b> . . . . .	12	11	4	8	—	1	1	—	3	7
Modica . . . . .	4	3	2	2	—	1	1	—	1	1
Ragusa . . . . .	8	8	2	6	—	—	—	—	2	6
<b>Circondario di Siracusa</b> . . . . .	16	16	8	8	2	1	6	1	—	6
Siracusa . . . . .	16	16	8	8	2	1	6	1	—	6
<b>Provincia di Siracusa</b> . . . . .	28	27	12	16	2	2	7	1	3	13
<b>Provincia di Trapani.</b>										
<b>Circondario di Mazara del Vallo</b> . . . . .	12	12	6	6	2	—	7	—	2	1
Campobello di Mazara . . . . .	1	1	1	—	—	—	1	—	—	—
Castelvetrano . . . . .	10	10	5	5	2	—	6	—	2	—
Partanna . . . . .	1	1	—	1	—	—	—	—	—	1
<b>Circondario di Trapani</b> . . . . .	41	34	25	16	9	2	19	1	1	9
Marsala . . . . .	24	19	17	7	—	1	16	—	—	7
Trapani . . . . .	17	15	8	9	9	1	3	1	1	2
<b>Provincia di Trapani</b> . . . . .	53	46	31	22	11	2	26	1	3	10
<b>Sicilia</b> . . . . .	1238	900	609	629	115	167	268	194	151	(a) 343

(a) Di cui appartenenti ai seguenti Stati: Fiume 1. — San Marino 1. — Albania 2. — Austria 33. — Belgio 14. — Bulgaria 1. — Cecoslovacchia 11. — Danimarca 48. — Finlandia 2. — Grecia 28. — Irlanda 1. — Jugoslavia 7. — Lettonia 5. — Norvegia 6. — Paesi Bassi 35. — Polonia 3. — Rumenia 13. — Russia d'Europa e d'Asia 8. — Spagna 52. — Svezia 16. — Turchia d'Europa e d'Asia 3. — Ungheria 17. — Possedimenti Inglesi nell'Asia 8. — Egitto 4. — Tunisi 13. — Stati dell'America Centrale 2. — Argentina 3. — Brasile 1. — Cile 1. — Perù 2. — Australia 2.

