

MINISTERO DI AGRICOLTURA, INDUSTRIA E COMMERCIO
DIREZIONE GENERALE DELLA STATISTICA

CENSIMENTO

DELLA

POPOLAZIONE DEL REGNO D'ITALIA

AL 10 FEBBRAIO 1901


Volume IV.

- Popolazione presente di ciascun compartimento e del Regno classificata per sesso, età e professione unica o principale. - Professioni accessorie.
- Lavoro a domicilio. - Famiglie classificate secondo il numero dei componenti e secondo la professione del capo.
- Convivenze in alberghi, collegi, ospedali, ecc. - Temporaneamente
- disoccupati. - Proprietari di beni immobili. - Religioni.




ROMA
TIPOGRAFIA NAZIONALE DI G. BERTERO E C.
VIA UMBRIA

1904



INDICE

	Pagina
AVVERTENZE	4
Tav. IA. — Abitanti da 9 anni in su di ciascun compartimento e del Regno classificati per professione o condizione, per sesso ed in tre gruppi di età	5 a 151
Tav. IB. — Abitanti da 9 anni in su di ciascun compartimento e del Regno classificati per professione o condizione, per sesso ed in tre gruppi di età. (Riepilogo per classi di professioni).	152 a 163
Tav. IC. — Abitanti da 9 anni in su di ciascun compartimento e del Regno classificati per professione o condizione, per sesso ed in tre gruppi di età. (Riepilogo per categorie e professioni).	164 a 169
Tav. II. — Abitanti da 9 anni in su di ciascun compartimento e del Regno, che hanno dichiarato di esercitare più di una professione, classificati secondo la professione accessoria.	170 a 187
Tav. III. — Numero degli operai che hanno dichiarato di lavorare nel proprio domicilio, classificati per professione (Per compartimenti e Regno).	188 a 189
Tav. IV. — Famiglie classificate secondo la professione del capo e secondo il numero delle persone presenti in esse alla data del censimento:	
A) Nei compartimenti e nel Regno	190 a 225
B) Nei comuni aventi più di 100,000 abitanti.	226 a 247
Tav. V. — Convivenze in alberghi, collegi, spedali, ecc. classificate secondo la loro destinazione e secondo il numero e la qualità delle persone che ne fanno parte:	
A) In ciascun compartimento e nel Regno.	248
B) Nei comuni aventi più di 100,000 abitanti.	249
Tav. VI. — Numero dei salariati nell'agricoltura, nelle industrie, nei trasporti e nei servizi domestici e di piazza, temporaneamente disoccupati per malattia o per altro motivo alla data del censimento:	
A) In ciascuna provincia.	250 a 273
B) In ciascun compartimento e nel Regno, colla suddivisione dei disoccupati in due gruppi d'età e per motivo della disoccupazione.	274 a 297
Tav. VII. — Numero dei proprietari di beni immobili:	
A) Nei comuni capiluoghi di provincia o aventi più di 15,000 abitanti.	298 a 301
B) Nei circondari e nelle provincie	302 a 305
C) Nei compartimenti e nel Regno	306
Tav. VIII. — Popolazione presente classificata secondo la religione dichiarata:	
A) Nei comuni capiluoghi di provincia o aventi più di 15,000 abitanti.	307 a 316
B) Nei circondari e nelle provincie	317 a 329
C) Nei compartimenti e nel Regno	330



ERRATA-CORRIGE

PAGINA		ERRORE	CORREZIONE
23	Toscana — Classe VIII — Voce 4 — (c) femmine — da 15 a 65 anni	1	11
45	Romagna — Classe XV — Voce 3 — (a) maschi — più di 65 anni	15	5
60	Piemonte — Classe XXVII — Voce 5 — femmine — da 15 a 65 anni	110	10
61	Veneto — Classe XXVII — Voce 5 — femmine — da 15 a 65 anni	17	9
122	Sardegna — Classe I — Voce 3 — maschi — più di 65 anni	38	338
122	Regno — Classe I — Voce 1 — femmine — da 9 a 15 anni	114908	113908
122	Regno — Classe I — Voce 1 — femmine — da 15 a 65 anni	794166	795166
138	Regno — Classe XII — Voce 4 — (c) maschi — più di 65 anni	91	291
139	Regno — Classe XIII — Voce 4 — (b) maschi — da 15 a 65 anni	53	353
148	Regno — Classe XXII — Voce 5 — maschi — totale	1267	12673
148	Regno — Classe XXII — Voce 5 — femmine — totale	58	584
154	Veneto — Classe XXXIV — femmine — da 15 a 65 anni	3344	3144
221	Classe XXXIV — Famiglie di 14 persone	61	1
279	Classe X — Voce 15 — femmine — ultima colonna		1

AVVERTENZE.

1° Le classificazioni per professioni date nelle tavole I, II e III di questo volume riguardano soltanto gli abitanti che nel giorno del censimento avevano compiuto il nono anno di età, cioè erano nati nel 1891 o prima di quell'anno; non si è tenuto conto delle dichiarazioni fatte nelle schede di censimento, di fanciulli al disotto di 9 anni, che esercitassero già un'arte o mestiere.

2° Se una persona aveva dichiarato di esercitare simultaneamente o alternativamente due o più professioni, si è tenuto conto nella classificazione per la tavola I, soltanto della professione che era stata dichiarata principale.

3° La classificazione delle professioni accessorie è data nella tavola II.

4° Nella tavola I, nella colonna intitolata *Posizione della professione*, sono indicati in corrispondenza alle lettere:

a) per le professioni industriali (categoria *B*) i padroni e i direttori di stabilimenti o esercizi industriali o di bottega, gli artigiani che eseguono lavori per conto proprio o d'altri, trattando in quest'ultimo caso direttamente col consumatore e senza essere salariati, e per le professioni relative al commercio (categoria *C*) i padroni e i direttori di esercizi commerciali;

b) nelle categorie *B* e *C*, gli impiegati, contabili, esattori, commessi o garzoni addetti a professioni industriali o commerciali;

c) nelle professioni che riguardano industrie (categoria *B*), i capi-tecnici, gli operai, il personale di fatica addetto ad industrie determinate;

d) gli artigiani indipendenti occupati nelle industrie tessili (categoria *B*, classe *X*). Per le altre industrie gli artigiani furono, come si è detto, sommati coi padroni.

5° Il quesito circa la proprietà di beni immobili (tavola VII) nelle schede di censimento era formulato così: chi ha intestati al suo nome in catasto o nei ruoli delle imposte beni immobili dica se ha *terreni*, se ha *fabricati*.

6° Il quesito circa la religione (tavola VIII) era formulato così: chi appartiene ad un culto, dica qual'è.

TAVOLA I.

ABITANTI DA NOVE ANNI IN SU

IN CIASCUN COMPARTIMENTO E NEL REGNO

CLASSIFICATI PER PROFESSIONE O CONDIZIONE, PER SESSO ED IN TRE GRUPPI D'ETÀ

- A — Classificazione per singoli titoli di professioni.
 - B — Riepilogo per classi di professioni.
 - C — Riepilogo per categorie di professioni.
-

TAV. I.^a — ABITANTI DA 9 ANNI IN SU DI CIASCUN COMPARTIMENTO CLASSIFICATI
Avvertenza. — Sono considerati in età da 9 a 15 anni i nati dal 1° gennaio 1891 al 31 dicembre 1886; da 15

Numero d'ordine	PROFESSIONI O CONDIZIONI	Posizione nella professione *	Sesso	PIEMONTE				LIGURIA				LOMBARDIA			
				9-15 anni	15-65 anni	65 anni e più	Totale	9-15 anni	15-65 anni	65 anni e più	Totale	9-15 anni	15-65 anni	65 anni e più	Totale

CATEGORIA A. —

CLASSE I. — Agricoltura, silvicoltura, allevamento del bestiame.

1	Agricoltori che conducono o lavorano terreni propri	—	m.	31479	288122	45453	365054	6242	49997	10395	66634	15043	131032	19413	165488
			f.	28001	251905	23213	303119	4789	35155	5366	45310	9409	99137	9321	117867
2	Id. enfiteuti, utilisti	—	m.	5	345	94	444	6	132	7	145	16	744	309	1069
			f.	2	152	56	210	..	50	4	54	6	307	60	373
3	Id. fittaiuoli	—	m.	3616	33956	3566	41138	997	9402	1288	11637	6380	57905	6190	70475
			f.	3185	23320	1816	28321	539	4495	359	5393	2515	25170	1770	29455
4	Id. mezzadri, coloni	—	m.	4592	35573	2914	43079	2648	16770	2239	21657	21439	152745	14192	188376
			f.	3925	29476	2609	36010	1833	12791	1281	15905	5643	85401	5586	96630
5	Id. contadini obbligati, bifolchi, bovani	—	m.	17092	56396	3485	76973	2493	7776	569	10838	24506	107436	6286	138225
			f.	10643	20791	1235	32669	2340	5656	428	8424	10156	47421	1648	59225
6	Id. giornalieri di campagna	—	m.	11864	94271	8731	114866	2993	17409	1321	21723	14864	137090	12283	164237
			f.	12855	77898	5398	96151	2211	8920	923	12054	16659	74545	3989	95193
7	Id. fattori, agenti di campagna	—	m.	..	1219	167	1386	..	203	31	234	..	4073	589	4662
			f.	..	70	4	74	..	7	..	7	..	78	10	88
8	Guardie campestri private	—	m.	..	518	50	568	..	53	7	60	..	1089	134	1223
9	Giardinieri, ortolani, coltivatori di agrumi, di tabacco, d'alberi da frutto	a	m.	43	3658	451	4152	10	964	89	1063	27	4419	532	4978
			f.	70	2289	145	2504	6	350	41	397	24	1015	61	1100
		c	m.	163	2100	244	2507	103	1045	76	1224	247	2306	260	2813
			f.	175	1373	100	1648	28	200	25	253	91	1025	51	1167
10	Boscainoli, siepaiuoli	—	m.	25	605	59	689	3	143	17	163	147	1947	247	2341
			f.	6	61	..	67	2	19	2	23	2	41	2	45
11	Taglialegna, carbonai	a	m.	..	117	24	141	1	61	5	67	55	846	291	1192
			f.	3	3	6	..	78	3	81
		c	m.	21	155	27	203	..	86	3	89	136	1637	108	1881
			f.	20	5	25	19	111	7	137
12	Mandriani, pastori, pecorai, caprai, porcai	—	m.	1805	3090	260	5155	877	615	46	1538	2114	7748	632	10494
			f.	881	1784	122	2787	511	340	19	870	528	1065	53	1646
13	Allevatori di cavalli, muli, asini, cani	a	m.	..	15	..	15	..	2	..	2	..	43	4	47
			f.
		c	m.	..	5	1	6	..	7	..	7	4	32	..	36
			f.	2	..	2
14	Allevatori di polli, conigli, ecc., apicoltori e produttori di seme bachi	—	m.	..	44	3	47	..	7	..	7	1	216	15	232
			f.	18	84	26	128	2	5	..	7	20	223	9	252
15	Raccoglitori di tartufi, funghi, cicoria, ecc., erboristi	—	m.	..	3	4	7	1	1	16	5	22
			f.	..	4	7	11	34	2	36
CLASSE II. — Pesca e caccia.															
1	Pescatori, piscicultori, vallanti	—	m.	38	909	171	1118	156	1745	311	2212	124	2296	393	2813
			f.	..	8	..	8	11	109	10	130	1	6	..	7
2	Coltivatori e pescatori d'ostriche e mitili	a	m.	..	3	..	3	..	13	..	13	..	3	..	3
		c	m.	10	37	..	47

* Vedasi l'avvertenza a pag. 4.

(1) Questo compartimento è formato dalle provincie di Modena, Parma, Piacenza e Reggio nell'Emilia.

PER PROFESSIONE O CONDIZIONE, PER SESSO ED IN TRE GRUPPI D'ETÀ.

a 65 anni i nati dal 1° gennaio 1885 al 31 dicembre 1836; di 65 anni e più i nati nell'anno 1835 e prima.

VENETO				EMILIA - A) DUCATI (1)				EMILIA - B) ROMAGNA (2)				TOSCANA				MARCHE				Numero d'ordine
9-15 anni	15-65 anni	65 anni e più	Totale	9-15 anni	15-65 anni	65 anni e più	Totale	9-15 anni	15-65 anni	65 anni e più	Totale	9-15 anni	15-65 anni	65 anni e più	Totale	9-15 anni	15-65 anni	65 anni e più	Totale	
21641	137555	21313	180509	7638	50114	7773	65525	2401	19000	2469	23870	7901	57363	11562	76823	3879	26156	5181	35216	1
17557	95071	7383	120011	5322	29370	1944	36636	1049	4888	221	6158	4804	25787	2155	32746	2761	15148	1401	19310	
42	573	89	704	9	115	26	150	40	220	43	303	135	1603	393	2131	30	170	35	235	2
36	278	50	364	8	59	22	89	11	76	24	111	68	533	55	656	580	117	11	708	
12975	87751	9804	110530	2813	22540	2399	27752	1042	8494	905	10441	862	7354	1211	9427	551	2687	385	3323	3
9505	40388	2272	52165	2491	10558	378	13427	760	3360	144	4264	376	2378	160	2914	339	1737	136	2212	
12347	63175	6275	81797	7014	43109	4098	54221	15337	94498	7941	117776	37593	211166	23820	272579	21532	113495	13692	148719	4
10619	42157	2635	55411	5823	28985	1498	36306	11548	49227	2163	62938	23251	100764	6910	130925	16719	81812	6425	104956	
12517	62707	4360	79584	5043	29797	1830	36670	5848	23608	1177	30633	3946	14111	1270	19327	2933	9909	672	13514	5
5811	21140	1335	28286	2505	8710	277	11492	2248	7206	124	9578	1802	6232	459	8493	990	2581	241	3812	
20626	115707	9745	146078	6162	53139	5628	64929	9037	74663	6210	89910	12688	86052	8336	107076	4450	27041	4060	35551	6
14143	71569	3434	89146	5381	25199	1243	31823	7466	35163	1152	43781	3850	17721	1590	23161	3045	16366	1442	20853	
217	2827	332	3376	..	580	46	626	..	1780	137	1917	1	3090	202	3293	..	1032	138	1170	7
..	92	3	95	..	33	..	33	..	8	..	8	..	651	38	689	..	7	1	8	
..	643	69	712	2	131	13	146	..	234	18	252	..	781	170	951	7	182	37	226	8
321	3558	421	4300	41	699	154	894	67	1175	147	1389	119	1780	230	2129	37	825	124	986	9
320	1515	52	1887	37	355	15	407	71	516	50	637	77	412	37	526	35	326	33	394	
255	1836	196	2287	76	463	78	617	124	961	119	1204	200	1509	251	1960	118	275	58	451	
152	648	74	874	49	153	8	210	42	309	27	378	56	237	37	330	58	257	23	338	
209	3222	375	3806	..	4	92	21	117	3	19	24	316	2746	272	3334	32	212	23	267	10
59	230	2	291	..	5	..	5	43	129	5	177	..	2	1	3	
36	542	38	616	1	47	6	54	3	35	4	42	39	906	76	1021	..	188	35	223	11
21	126	5	152	5	..	5	2	9	2	13	..	24	..	24	
77	468	26	571	67	61	12	140	5	169	11	185	400	2771	134	3305	49	610	95	754	
..	55	..	55	2	2	..	4	3	7	..	10	292	159	17	468	
1032	3869	509	5410	565	357	24	946	774	1230	73	2077	4666	4098	363	9127	3519	960	97	4576	12
322	614	43	979	589	496	7	1092	689	357	15	1061	4884	3387	118	8339	2662	726	29	3417	
..	5	..	5	..	26	..	26	..	1	2	3	..	23	2	25	..	6	..	6	13
..	1	..	1	
..	32	..	32	1	29	1	31	..	11	..	11	3	57	1	61	1	14	..	15	
..	2	..	2	2	..	2	..	2	..	2	
5	63	8	76	2	16	1	19	1	9	3	13	..	21	3	24	2	58	..	60	14
14	92	2	108	..	2	..	2	..	1	1	2	..	5	1	6	21	235	3	259	
..	26	4	30	..	2	..	2	..	15	3	18	3	12	2	17	1	4	..	5	15
1	19	5	25	4	20	5	29	10	23	68	101	
889	6377	677	7943	12	144	39	195	154	1653	135	1942	105	1169	192	1466	182	937	114	1233	1
2	18	..	20	6	..	6	..	1	..	1	
..	6	2	8	15	..	15	2
..	2	..	2	12	..	12	

(2) Questo compartimento è formato dalle provincie di Bologna, Ferrara, Forlì e Ravenna.

TAV. I^A. — ABITANTI DA 9 ANNI IN SU DI CIASCUN COMPARTIMENTO CLASSIFICATI
Avvertenza. — Sono considerati in età da 9 a 15 anni i nati dal 1° gennaio 1891 al 31 dicembre 1886; da 15

Numero d'ordine	PROFESSIONI O CONDIZIONI	Posizione nella professione *	Sesso	PIEMONTE				LIGURIA				LOMBARDIA			
				9-15 anni	15-65 anni	65 anni e più	Totale	9-15 anni	15-65 anni	65 anni e più	Totale	9-15 anni	15-65 anni	65 anni e più	Totale
				3	Pescatori di coralli e spugne	a	m.	4	1	5
		c	m.	1	1
4	Cacciatori, guardacaccia, distruttori d'animali nocivi	—	m.	..	131	17	148	2	10	..	12	1	234	41	276

CATEGORIA B. —

CLASSE III. — Industrie estrattive.

1	Minatori e cava- tori di combustibili fossili	a	m.	..	11	1	12	4	..	4			
			f.	1	..	1		
			b	m.	..	3	..	3	2	..	2	
		c	m.	3	9	2	14	..	7	..	7	4	52	1	57			
			f.	..	1	..	1		
			2	Minatori, cava- tori e prepar. di minerali metalliferi	a	m.	..	23	1	24	..	2	..	2	..	9	..	9
f.	..	1	..		1				
b	m.	..	7		..	7	..	16	..	16	..	5	..	5				
		c	m.	8	363	8	379	8	149	..	157	37	822	15	874			
			f.	24	..	24	5	25	..	30			
			3	Minatori, cava- tori di pietre da taglio	a	m.	..	168	3	171	..	76	2	78	..	91	13	104
f.	1	..	1				
c	m.	16	661		15	692	4	1038	40	1082	10	1137	34	1181				
		c	f.	1	..	1			
			4	Cavatori di arena, ghiaia, sabbia, pozzolana, lapilli e scorie	a	m.	..	244	8	252	..	5	..	5	..	69	3	72
			f.		
c	m.	..	43		4	47	1	19	1	21	1	341	20	362				
		c	f.			
			5	Cavatori di materiali diversi per uso industriale (pietre molarì, litografiche, pomice, amianto, caolino, terre coloranti, argille, ecc.)	a	m.	..	16	1	17	..	1	..	1	..	55	2	57
			c		m.	3	686	17	706	..	2	..	2	37	352	3	392	
f.	..	4	..		4	3	..	3				
6	Minatori, cava- tori di piriti e di minerali di solfo	a	m.	..	2	1	3	2	..	2			
			b	m.	1	1		
			c	m.	4	4	..	3	..	3	..	4	..	4		
		c	f.	1	..	1			
			7	Cavatori di salemma e salinai	a	m.	..	1	..	1	1	1	
			b		m.	
c	m.	..	1		..	1	1	..	1				
		c	f.			
			8	Addetti all'estrazione dell'acido borico	a	m.	
			b		m.	
c	m.				

* Vedasi l'avvertenza a pag. 4.

PER PROFESSIONE O CONDIZIONE, PER SESSO ED IN TRE GRUPPI D'ETÀ.

a 65 anni i nati dal 1° gennaio 1885 al 31 dicembre 1836; di 65 anni e più i nati nell'anno 1835 e prima.

VENETO				EMILIA - A) DUCATI				EMILIA - B) ROMAGNA				TOSCANA				MARCHE				Numero d'ordine
9-15 anni	15-65 anni	65 anni e più	Totale	9-15 anni	15-65 anni	65 anni e più	Totale	9-15 anni	15-65 anni	65 anni e più	Totale	9-15 anni	15-65 anni	65 anni e più	Totale	9-15 anni	15-65 anni	65 anni e più	Totale	
..	6	1	7	3
..	1	1	2	1	..	1
..	105	14	119	..	33	3	36	..	89	6	95	1	169	15	185	..	11	4	15	4

INDUSTRIE.

..	4	3	7	..	24	..	24	9	1	10	..	1	..	1	1
..	1	..	1	..	6	..	6	26	..	26
5	187	15	207	..	102	..	102	1	2	..	3	40	1322	14	1376	1	..	74	4	78
..	1	..	1	17	..	17	2
..	1	1	2	132	6	138
3	295	..	298	..	3	..	3	308	3548	129	3985	2	21	..	1	1
..	79	6	85	..	2	..	2	..	1	..	1	..	429	28	457	1	..	3	..	3
30	1013	22	1065	..	23	1	24	..	8	1	9	371	5872	178	6421	..	1	13	3	17
..	49	5	54	..	37	5	42	..	3	..	3	..	85	5	90	..	3	4
21	215	4	240	8	89	3	100	3	81	4	88	11	123	8	142	1	..	4	2	8
..	4	1	5	3	..	3	..	16	5	21	8	..	8
2	227	..	229	1	..	1	3	142	10	155	86	3	89
..	2	..	2	4	..	4	5	..	5
..	5	..	5	25	1	26	..	1	..	1	14	..	14
..	52	1	53	47	589	11	647	..	6	..	6	40	..	555	6	601
..	1	..	1	4	1	5	..	1	..	1	7
..	5	..	5	9	..	9	..	9	..	9
9	43	7	59	..	5	..	5	14	271	33	318	1	66	1	68
..	5	..	5	8
..	3	1	4
..	1	150	4	155

TAV. I^A. — ABITANTI DA 9 ANNI IN SU DI CIASCUN COMPARTIMENTO CLASSIFICATI
Avvertenza. — Sono considerati in età da 9 a 15 anni i nati dal 1° gennaio 1891 al 31 dicembre 1886; da 15

Numero d'ordine	PROFESSIONI O CONDIZIONI	Posizione nella professione *	Sesso	PIEMONTE				LIGURIA				LOMBARDIA			
				9-15 anni	15-65 anni	65 anni e più	Totale	9-15 anni	15-65 anni	65 anni e più	Totale	9-15 anni	15-65 anni	65 anni e più	Totale
				CLASSE IV. — Industrie mineralurgiche, metallurgiche e meccaniche.											
1	Fonditori e affinatori di ghisa, ribollitori di rottami di ferro.	a	m.	..	85	4	89	..	21	2	23	..	144	6	150
			f.	1	..	1	..	3	..	3
		b	m.	..	29	1	30	1	134	5	140	1	57	..	58
			f.	1	..	1
		c	m.	144	2257	43	2444	89	2833	56	2978	227	3069	24	3320
			f.	..	8	..	8	..	2	..	2	..	44	..	44
2	Fonditori di altri metalli, di caratteri da stampa e di campane	a	m.	..	95	9	104	..	37	6	43	..	93	3	96
			f.	..	5	1	6	1	..	1
		b	m.	..	36	..	36	..	26	..	26	1	24	..	25
			f.	..	3	..	3	2	..	2
		c	m.	71	675	14	760	23	623	4	650	138	1035	11	1184
			f.	..	45	..	45	6	3	..	9	2	27	..	29
3	Addetti ad officine dell'oro, zinco, mercurio, nichelio	a	m.	..	3	..	3	1	1	2	
			f.	
		b	m.	3	1	..	4	
			f.	
		c	m.	..	14	..	14	2	2
			f.	3	3
4	Produttori di bitume, catrame, olii resinosi, combustibili agglomerati; addetti ad officine del gas	a	m.	..	20	3	23	..	11	1	12	..	22	2	24
			f.	1	217	1	219
		b	m.	..	162	5	167	..	27	..	27	..	548	8	562
			f.	2	720	23	745	16	240	4	260	6
		c	m.	..	1	..	1
			f.
5	Addetti all'estrazione dello zolfo, macinatori e raffinatori di zolfo	a	m.	..	3	..	3	..	5	..	5	
			f.	
		b	m.	
			f.	
		c	m.	..	3	..	3	..	19	..	19	
			f.	
6	Laminatori ed affinatori di metalli	a	m.	..	23	1	24	..	1	..	1	..	3	1	4
			f.	1	..	1
		b	m.	4	..	4
			f.
		c	m.	1	208	1	210	..	185	1	186	5	285	1	291
			f.	..	62	..	62	..	8	1	9	..	6	..	6
7	Fonditori e trafilatori di metalli preziosi, battiloro	a	m.	..	6	..	6	..	2	..	2	..	8	..	8
			f.	..	1	..	1	
		b	m.	..	14	..	14	..	2	..	2	8	46	1	55
			f.	3	6	..	9	..	1	..	1	..	6	..	6
		c	m.	..	6	..	6	..	2	..	2	..	8	..	8
			f.	..	1	..	1
8	Fabbricanti e montatori di macchine ed attrezzi di caldaie a vapore. Meccanici e tornitori di metalli	a	m.	..	764	36	800	..	137	11	148	..	1034	37	1071
			f.	..	2	..	2	1	..	1
		b	m.	..	98	..	98	..	114	..	114	2	271	2	275
			f.	..	1	..	1	8	..	8
		c	m.	892	8150	26	9068	276	5132	66	5474	1660	13998	68	15726
			f.	4	10	..	14	1	8	..	9	9	80	2	91

* Vedasi l'avvertenza a pag. 4.

PER PROFESSIONE O CONDIZIONE, PER SESSO ED IN TRE GRUPPI D'ETÀ.

a 65 anni i nati dal 1° gennaio 1885 al 31 dicembre 1886; di 65 anni e più i nati nell'anno 1885 e prima.

VENETO				EMILIA - A) DUCATI				EMILIA - B) ROMAGNA				TOSCANA				MARCHE				Numero d'ordine
9-15 anni	15-65 anni	65 anni e più	Totale	9-15 anni	15-65 anni	65 anni e più	Totale	9-15 anni	15-65 anni	65 anni e più	Totale	9-15 anni	15-65 anni	65 anni e più	Totale	9-15 anni	15-65 anni	65 anni e più	Totale	
..	26	2	28	..	4	..	4	..	3	..	3	..	29	2	31	1
..	1	..	1
..	25	..	25	..	1	..	1	1	1	..	2	3	105	3	111	..	1	..	1	1
..
50	665	11	726	10	87	..	97	11	216	6	233	104	1920	21	2045	18	135	1	154	..
..	1	..	1	1	..	1	1	5	..	6
..	11	..	11	..	7	..	7	..	8	..	8	..	45	10	55	..	14	5	19	2
..
..	5	..	5	1	..	1	..	8	..	8	..	1	..	1	..
..	1	..	1
8	101	7	116	2	12	1	15	3	101	2	106	41	339	3	383	10	43	2	55	..
..	14	..	14	..	7	..	7
..	3
..	3	..	3
..	1	..	1
..	6	2	8	..	3	..	3	..	4	..	4	..	6	2	8	4
..	20	..	20	1	11	..	12	..	18	..	18	..	58	3	61
7	103	5	115	3	38	..	41	2	102	3	107	6	153	4	163
..	1	..	1
..	8	..	8	5
..	1	..	1
..	2	..	2	1	1	..	12	1	13	13	..	13	..
..	2	..	2	1	..	1	..	16	..	16	..	3	..	3	6
..
..	14	..	14
2	13	..	15	..	1	..	1	..	3	..	3	7	587	10	604	..	4	..	4	4
..	5	..	5	1	..	1
..	2	..	2	..	1	..	1	7
..
..	4	..	4	1	8	..	9
..	2	7	..	9
..	502	35	537	..	158	8	166	..	399	36	435	..	460	40	500	..	169	15	184	8
..	3	..	3	..	1	..	1	..	3	..	3
7	38	..	45	..	7	..	7	3	21	..	24	11	47	1	59	3	3	..	6	..
..	2	..	2
359	2927	33	3319	122	565	2	689	325	1770	18	2113	348	3205	32	3585	85	354	3	442	..
..	3	..	3	..	3	..	3	1	7	..	8	..	2	..	2

TAV. I^A. — ABITANTI DA 9 ANNI IN SU DI CIASCUN COMPARTIMENTO CLASSIFICATI
Avvertenza. — Sono considerati in età da 9 a 15 anni i nati dal 1° gennaio 1891 al 31 dicembre 1886; da 15

Numero d'ordine	PROFESSIONI O CONDIZIONI	Posizione nella professione *	Sexo	PIEMONTE				LIGURIA				LOMBARDIA			
				9-15 anni	15-65 anni	65 anni e più	Totale	9-15 anni	15-65 anni	65 anni e più	Totale	9-15 anni	15-65 anni	65 anni e più	Totale
				9	Fabbricanti di mobili in ferro e ottone	a	m. . .	16	7	23	..	8	1	9	..
			f. . .	5	..	5	2	..	2	
		b	m. . .	1	..	1	3	8	..	11	
		c	m. . .	10	15	49	74	3	6	9	54	131	..	187	
			f.	2	..	2	10	1	2	11	
10	Fabbricanti di chiavari	a	m. . .	3954	408	4362	..	796	97	893	..	6371	648	7019	
			f. . .	4	..	4	..	1	..	1	..	17	1	18	
		c	m. . .	2438	8362	179	10979	852	3671	91	4614	4299	14137	337	18773
			f. . .	2	8	..	10	..	3	..	3	16	7	23	
11	Maniscalchi	a	m.	553	41	594	..	104	7	111	..	625	47	672
			f.	2	2	4	4	1	5
		c	m. . .	119	587	8	714	29	154	1	184	143	712	6	861
12	Armaiuoli, fabbricanti di coltelli, forbici, canne da fuoco, inneschi, brunitori, fabbricanti di bossoli per cartucce	a	m.	119	19	138	..	32	3	35	..	342	18	360
			f.	6	1	7	..	2	..	2	..	5	1	6
		b	m.	7	1	8	..	7	..	7	..	13	..	13
			f.	1	..	1
		c	m. . .	50	307	7	364	5	96	..	101	144	1437	23	1604
			f.	29	..	29	18	52	..	70
13	Arrotini	a	m. . .	57	493	28	578	17	131	4	152	98	937	74	1109
			f.	3	..	3	..	1	..	1	..	1	..	1
14	Fabbricanti di munizioni, palle, pallini	a	m.	1	..	1
			f.	2	..	2
		b	m.	1	..	1
			f.
		c	m.	5	..	5
			f.	29	..	29	1	..	1
15	Fabbricanti di lime, seghe, chiodi, aghi, spilli, pennine metalliche, martelli, fibbie, ecc.	a	m.	151	36	187	..	22	4	26	..	132	12	144
			f.	2	..	2	3	..	3
		b	m. . .	1	15	3	19	1	11	..	12
			f. . .	1	8	..	9	1	1	..	2
		c	m. . .	178	1119	20	1317	64	377	9	450	161	682	20	863
			f. . .	4	164	..	168	..	2	..	2	41	249	1	291
16	Fabbricanti di lamiere di latta, scatole metalliche, lanterne, insegne metalliche, stagnai, ramai, ottonai, ecc.	a	m.	2407	186	2593	..	367	32	399	..	2031	183	2214
			f.	18	3	21	..	9	1	10	..	25	..	25
		b	m. . .	1	27	2	30	6	18	..	24	10	23	..	33
			f.	1	..	1	9	..	9
		c	m. . .	627	2915	56	3598	537	3655	30	4222	800	3253	70	4123
			f. . .	10	37	..	47	..	53	..	53	72	238	1	311
17	Trafilatori di metalli, fabbricanti di corde, catene, reti metalliche, fili per telegrafo e telefono	a	m.	44	4	48	..	3	..	3	..	35	3	38
			f.	6	1	7	1	..	1
		b	m.	10	..	10	..	1	1	2	..	1	..	1
		c	m. . .	30	334	3	367	..	22	..	22	34	503	8	545
			f. . .	33	106	..	139	..	1	..	1	23	113	15	151

* Vedasi l'avvertenza a pag. 4.

TAV. I^A. — ABITANTI DA 9 ANNI IN SU DI CIASCUN COMPARTIMENTO CLASSIFICATI
Avvertenza. — Sono considerati in età da 9 a 15 anni i nati dal 1° gennaio 1891 al 31 dicembre 1886; da 15

Numero d'ordine	PROFESSIONI O CONDIZIONI	Posizione nella professione *	Sesso	PIEMONTE				LIGURIA				LOMBARDIA				
				9-15 anni	15-65 anni	65 anni e più	Totale	9-15 anni	15-65 anni	65 anni e più	Totale	9-15 anni	15-65 anni	65 anni e più	Totale	
18	Fabbricanti di monete, medaglie, pesi e misure	a	m.	..	82	3	85	..	18	..	18	..	108	3	111	
			f.	5	1	6		
			b	m.	1	5	..	6	2	3	5	
c	m.	41	163	5	209	18	35	1	54	65	256	4	325			
	f.	..	3	..	3	3	4	..	7			
19	Fabbricanti di oggetti in galvanoplastica	a	m.	..	10	..	10	..	1	..	1	..	9	..	9	
			f.	..	1	..	1		
			b	m.	1	1	..	2	2	..	2	
c	m.	34	55	1	90	1	16	..	17	9	39	..	48			
	f.	1	2	..	3			
20	Macchinisti e fuochisti per macchine fisse e locomobili	c	m.	25	1433	21	1479	11	1107	22	1140	40	2710	38	2788	
			f.	
21	Addetti alla produzione e trasmissione dell'elettricità	a	m.	..	110	..	110	..	33	..	33	..	155	1	156	
			b	m.	..	120	..	120	8	123	1	132	..	183	1	184
			f.	..	1	..	1	19	..	19	
c	m.	68	1123	2	1193	63	780	1	844	38	1087	5	1130			
	f.	44	135	..	179	..	4	..	4	8	125	..	133			
CLASSE V. — Lavorazione delle pietre, argille e sabbie.																
1	Segatori di pietre, scalpellini, fabbricanti macine, pietre litografiche, coti, matite	a	m.	..	971	80	1051	..	106	9	115	..	537	73	610	
			f.	..	1	..	1	38	..	38	
c	m.	613	4736	133	5482	87	1165	51	1308	556	5393	68	6017			
	f.	1	1	..	2	19	81	..	100			
2	Fornaciai	a	m.	..	513	30	543	..	52	10	62	..	385	62	447	
			f.	..	42	..	42	..	2	..	2	..	10	..	10	
c	m.	224	1610	83	1917	8	134	6	148	205	3040	119	3364			
	f.	44	108	1	153	..	2	1	3	3	70	3	76			
3	Minatori per opere stradali	c	m.	..	1262	15	1277	..	1	4	5	..	174	2	176	
4	Marmisti	a	m.	..	121	7	128	..	110	1	111	..	711	19	730	
			f.	4	..	4	
c	m.	88	478	12	578	105	600	14	719	167	823	45	1035			
	f.	1	..	1			
5	Fabbricanti di marmi artificiali	a	m.	..	4	..	4	1	..	1	..	1	
			f.	1	..	1		
c	m.	..	1	..	1	1	..	1			
	f.			
6	Fabbricanti di laterizi, terrecotte, tubi, pipe, ecc.	a	m.	..	424	39	463	..	112	3	115	..	353	31	384	
			f.	..	17	1	18	..	12	4	16	..	24	4	38	
			b	m.	..	22	1	23	..	11	..	11	..	48	6	54
c	m.	183	1598	75	1856	17	521	15	553	202	1964	70	2236			
	f.	37	145	2	184	5	74	1	80	12	44	..	56			

* Vedasi l'avvertenza a pag. 4.

PER PROFESSIONE O CONDIZIONE, PER SESSO ED IN TRE GRUPPI D'ETÀ.

a 65 anni i nati dal 1° gennaio 1885 al 31 dicembre 1836; di 65 anni e più i nati nell'anno 1835 e prima.

VENETO				EMILIA - A) DUCATI				EMILIA - B) ROMAGNA				TOSCANA				MARCHE				Numero d'ordine
9-15 anni	15-65 anni	65 anni e più	Totale	9-15 anni	15-65 anni	65 anni e più	Totale	9-15 anni	15-65 anni	65 anni e più	Totale	9-15 anni	15-65 anni	65 anni e più	Totale	9-15 anni	15-65 anni	65 anni e più	Totale	
..	55	6	61	..	16	4	20	..	21	2	23	..	23	2	25	..	3	1	4	18
..	1	3	4	2	1	..	3
14	98	3	115	10	16	..	26	5	23	..	28	14	47	1	62	3	5	..	8	..
5	41	..	46
..	2	..	2	..	1	..	1	..	1	..	1	..	6	1	7	19
..	1	..	1	1	..	1
1	10	..	11	1	4	..	5	6	7	..	13	3	37	..	40
..	1	..	1	..	1	..	1
25	1150	28	1203	2	183	5	190	1	315	2	318	5	722	14	741	..	133	2	135	20
..	1	..	1	1	..	1
..	33	1	34	..	7	..	7	..	10	..	10	..	37	..	37	..	7	..	7	21
..	17	..	17	..	10	..	10	..	11	..	11	2	40	..	42	..	4	..	4	..
..
13	301	2	316	2	72	1	75	7	99	..	106	24	315	1	340	3	55	..	58	..
1	7	..	8
..	1608	190	1798	..	183	7	190	..	57	8	65	..	1249	96	1345	..	140	8	148	1
..	3	..	3	1	..	1
572	4124	242	4938	17	300	16	333	39	265	17	321	896	5962	297	7155	58	255	21	334	2
..	1	..	1	1	..	1
..	848	25	873	..	80	9	89	..	161	15	176	..	384	45	429	..	95	19	114	2
..	33	2	35	..	3	..	3	..	9	..	9	..	2	1	3	..	2	..	2	..
288	3881	41	4210	29	338	10	377	80	402	29	511	76	789	58	923	35	278	12	325	7
15	36	..	51	5	2	..	7	2	20	2	24	1	3	..	4	1	5	1	7	..
..	340	7	347	2	..	2	1	9	2	12	..	1	..	1	3
..	44	6	50	..	32	2	34	..	71	5	76	..	730	50	780	..	13	..	13	4
..	1	..	1	..	1	..	1	3	..	3
3	49	1	53	11	74	1	86	13	144	5	162	340	2678	67	3085	8	15	1	24	..
..	2	2
..	2	..	2	..	14	..	14	5
..
2	1	..	1	..	16	..	16	8	1	..	8	..	6	..	6
..
..	664	91	755	..	124	5	129	..	145	14	159	..	448	57	505	..	191	25	216	6
..	14	..	14	..	21	..	21	..	6	..	6	..	11	3	14	..	5	..	5	..
7	24	2	33	..	11	1	12	9	22	..	31	14	28	2	44	4	27	..	31	15
..	1	..	1	..	1	..	1	..	1	..	1	..	15	..	15	..
1907	7473	176	9556	67	567	40	674	47	705	27	779	228	1891	97	2216	90	709	54	853	5
26	44	..	70	2	6	1	9	..	1	..	1	25	87	..	112	5	5	..

TAV. I^A. — ABITANTI DA 9 ANNI IN SU DI CIASCUN COMPARTIMENTO CLASSIFICATI
Avvertenza. — Sono considerati in età da 9 a 15 anni i nati dal 1° gennaio 1891 al 31 dicembre 1886; da 15

Numero d'ordine	PROFESSIONI O CONDIZIONI	Posizione nella professione *	Sesso	PIEMONTE				LIGURIA				LOMBARDIA			
				9-15 anni	15-65 anni	65 anni e più	Totale	9-15 anni	15-65 anni	65 anni e più	Totale	9-15 anni	15-65 anni	65 anni e più	Totale
				7	Fabbricanti di mattonelle e oggetti di cemento e calcestruzzo	a	m.	71	8	79	..	42	1	43	..
			f.	2	..	2	..	1	..	1	
		b	m.	14	..	14	..	3	..	3	..	26	1	27	
			f.	1	..	1	
		c	m.	9	308	11	328	8	250	17	305	14	617	11	642
			f.	3	4	..	7	..	2	..	2	
8	Fabbricanti, decoratori e aggiustatori di maioliche e porcellane	a	m.	63	5	68	..	12	2	14	..	64	2	66	
			f.	2	..	2	1	..	1	
		b	m.	10	..	10	..	4	..	4	..	42	11	53	
			f.	3	..	3	
		c	m.	3	272	2	277	..	22	..	22	171	379	20	1070
			f.	5	..	5	..	4	..	4	125	369	1	495
9	Fabbricanti, decoratori e aggiustatori di vetri, arrotatori e smerigliatori di cristalli	a	m.	74	5	79	..	73	2	75	..	182	12	194	
			f.	1	..	1	..	1	..	1	..	1	1	2	
		b	m.	20	..	20	3	13	..	16	1	32	1	34	
			f.	1	..	1	4	..	4	
		c	m.	111	910	10	1031	103	732	4	839	258	1332	19	1609
			f.	8	24	..	32	4	48	4	56	7	44	3	54
10	Fabbricanti e lucidatori di specchi	a	m.	2	..	2	3	..	3	
			f.	1	..	1	
		b	m.	4	..	4	4	..	4	
			f.	
		c	m.	7	..	7	1	2	..	3	3	25	..	28	
			f.	1	3	..	4	
11	Fabbricanti di conterie, perle e mosaici in vetro	a	m.	1	..	1	..	1	..	1	
			f.	
		b	m.	1	..	1	
			f.	
		c	m.	2	..	2	1	1	1	1	..	2	
			f.	1	..	1	
CLASSE VI. — Industria edilizia.															
1	Capimastri	a	m.	1311	158	1469	..	377	33	410	..	1702	134	1836	
2	Muratori	c	m.	3081	35263	1844	40188	777	9870	481	11128	4920	53491	2216	60627
3	Manovali e braccianti addetti a lavori di costruzione e movimenti di terra, scavatori di pozzi d'acqua	c	m.	2012	9997	448	12457	618	9024	344	9986	3989	10965	502	15456
			f.	81	147	9	237	12	92	5	109	63	136	7	206
4	Selciatori, lastricatori	c	m.	83	772	31	886	1	116	10	127	131	1540	58	1729
5	Copritetti, piombisti, pontaroli, ecc.	c	m.	7	75	1	83	1	26	3	30	3	75	3	81
6	Stuccatori, imbianchini, pittori di stanze, ecc.	c	m.	362	4159	156	4677	80	1072	32	1184	433	3643	139	4215
7	Fumisti	a	m.	101	3	104	..	9	..	9	..	111	5	116	
			f.	2	..	2	7	..	7	
		c	m.	40	406	8	454	8	40	..	48	86	395	4	485

* Vedasi l'avvertenza a pag. 4.

PER PROFESSIONE O CONDIZIONE; PER SESSO ED IN TRE GRUPPI D'ETÀ.

a 65 anni i nati dal 1° gennaio 1885 al 31 dicembre 1836; di 65 anni e più i nati nell'anno 1885 e prima.

VENETO				EMILIA - A) DUCATI				EMILIA - B) ROMAGNA				TOSCANA				MARCHE				Numero d'ordine
9-15 anni	15-65 anni	65 anni e più	Totale	9-15 anni	15-65 anni	65 anni e più	Totale	9-15 anni	15-65 anni	65 anni e più	Totale	9-15 anni	15-65 anni	65 anni e più	Totale	9-15 anni	15-65 anni	65 anni e più	Totale	
..	10	4	14	..	20	6	26	..	11	1	12	..	8	2	10	..	6	..	6	7
..	1	..	1	3	..	3	..
..	2	..	2	..	1	..	1	..	2	..	2	..	3	..	3	..	1	..	1	..
..
..	46	..	46	8	180	6	194	..	43	1	44	4	36	7	47	..	14	..	14	..
8	6	..	14
..	16	2	18	..	4	6	10	..	49	10	59	..	58	9	67	..	117	25	142	8
..	1	..	1	..	1	..	1	..	2	..	2	..	41	1	42	..	4	1	5	..
..	1	..	1
..	74	9	88	13	24	2	39	21	68	6	95	87	1105	13	1205	18	267	11	296	..
..	1	..	1	..	2	..	2	..	2	..	2	22	229	2	253
..	65	7	72	..	6	2	8	..	25	1	26	..	53	3	56	..	2	..	2	9
..	1	..	1	1	..	1
..	19	2	21	3	..	3	..	46	1	47	..	3	..	3	..
..
118	446	11	575	24	73	..	97	18	78	..	96	116	1207	34	1357	27	93	..	120	..
11	22	..	33	..	4	..	4	2	2	..	4	2	12	..	14
..	5	..	5	10
..	1	..	1	5	..	5
..
..	7	..	9	2	16	1	19
..
..	84	2	86	..	1	..	1	..	1	..	1	..	11	..	11	11
..	1558	43	1601	4	..	4
1	65	1	67
1	13	..	14
117	1025	31	1173	6	58	..	64
558	928	14	1500	23	5	..	28
..	683	122	805	..	295	39	334	..	648	92	740	..	355	58	413	..	196	32	228	1
2435	41097	2235	45767	779	9480	702	10961	598	9986	583	11167	395	11374	1227	12996	510	6566	508	7584	2
1988	15142	717	17847	765	3376	449	4590	1537	13401	1106	16044	2972	23172	2313	28457	367	2920	393	3680	3
18	173	2	193	26	244	26	296	103	660	66	829	55	582	64	701	51	352	13	416	..
19	163	16	198	5	42	7	54	6	152	25	183	3	70	6	79	3	114	9	126	4
4	13	3	20	1	1	..	4	3	7	2	21	1	24	..	10	..	10	5
150	1803	93	2046	42	562	24	628	43	781	42	866	80	1721	101	1902	27	271	30	328	6
..	25	1	26	..	12	..	12	..	17	1	18	..	14	..	14	..	1	..	1	7
..	1	..	1	1	..	1
14	72	..	86	2	19	..	21	7	45	..	52	10	63	..	73

TAV. I^A. — ABITANTI DA 9 ANNI IN SU DI CIASCUN COMPARTIMENTO CLASSIFICATI
Avvertenza. — Sono considerati in età da 9 a 15 anni i nati dal 1° gennaio 1891 al 31 dicembre 1886; da 15

Numero d'ordine	PROFESSIONI O CONDIZIONI	Posizione nella professione *	Sesso	PIEMONTE				LIGURIA				LOMBARDIA			
				9-15 anni	15-65 anni	65 anni e più	Totale	9-15 anni	15-65 anni	65 anni e più	Totale	9-15 anni	15-65 anni	65 anni e più	Totale
				8	Fontanieri, fabbricanti d'apparecchi per distribuzione d'acqua	a	m.	72	1	73	..	2	..	2	..
			f.	1	..	1	4	..	4	
		b	m.	2	10	3	15	..	1	..	1	45	..	45	
			f.	3	32	..	35	
		c	m.	41	10	2	53	..	23	..	23	358	1884	8	2250
9	Addetti a impianti per illuminazione a gas o a elettricità	a	m.	54	1	55	..	12	..	14	..	32	..	32
			f.	1	..	1
		b	m.	9	32	3	44	..	96	3	99	..	25	..	25
			f.	63	296	4	363	11	249	2	262	35	209	2	246
			f.	2	..	2	2	5	..	7
CLASSE VII. — Fabbricazione di prodotti chimici.															
1	Fabbricanti di acidi, ossidi e sali per uso industriale	a	m.	21	..	21	..	6	..	6	..	54	1	55
			f.	1	..	1
		b	m.	11	..	11	..	4	..	4	..	50	..	50
			f.	7	..	7
		c	m.	5	72	2	79	1	61	1	63	6	346	3	355
			f.	2	..	2	..	1	..	1	5	33	..	38
2	Fabbricanti di concimi chimici.	a	m.	33	3	36	..	3	..	3	..	27	1	28
			f.	23	..	23	..	4	..	4	..	32	2	34
			f.	2	..	2	1	..	1
		c	m.	2	124	3	129	9	9	1	10	1	223	2	226
			f.	1	8	..	9	5	8	..	13	..	2	..	2
3	Fabbricanti di prodotti farmaceutici	a	m.	32	..	32	..	13	2	15	..	33	1	34
			f.	4	1	5
		b	m.	42	..	42	..	12	1	13	3	112	2	117
			f.	7	..	7	49	..	49
		c	m.	2	101	4	107	2	49	..	49	3	272	2	277
			f.	37	..	39	..	1	1	4	7	316	2	325
4	Fabbricanti di gas compressi o liquefatti	a	m.	1	..	1	4	1	5
			f.	1	..	1	26	..	26
			f.	1	3	..	2
5	Fabbricanti di polveri piriche, dinamite, ecc.; pirotecnici	a	m.	26	1	27	..	9	..	9	..	21	4	25
			f.	2	..	2	..	1	..	1
		b	m.	17	..	17	..	1	..	1	..	8	..	8
			f.
		c	m.	4	246	1	251	2	23	..	23	3	27	..	30
			f.	14	..	14	..	37	..	39	15	90	1	106
6	Fabbricanti di fecola, amido, cipria	a	m.	4	1	5	14	..	14
			f.	1	..	1
		b	m.	2	..	2	..	14	1	15
			f.	4	..	4
		c	m.	23	..	23	..	9	1	10	3	43	1	47
			f.	4	..	4	..	1	..	1	4	42	..	46

* Vedasi l'avvertenza a pag. 4.

PER PROFESSIONE O CONDIZIONE, PER SESSO ED IN TRE GRUPPI D'ETÀ.

a 65 anni i nati dal 1° gennaio 1885 al 31 dicembre 1836; di 65 anni e più i nati nell'anno 1835 e prima.

VENETO				EMILIA - A) DUCATI				EMILIA - B) ROMAGNA				TOSCANA				MARCHE				Numero d'ordine
9-15 anni	15-65 anni	65 anni e più	Totale	9-15 anni	15-65 anni	65 anni e più	Totale	9-15 anni	15-65 anni	65 anni e più	Totale	9-15 anni	15-65 anni	65 anni e più	Totale	9-15 anni	15-65 anni	65 anni e più	Totale	
..	15	..	15	..	9	1	10	..	7	..	7	..	82	9	91	..	1	..	1	8
..	1	..	1
..	9	1	10	..	3	..	3	..	5	..	5	2	15	2	19
..
1	45	3	49	5	16	1	22	13	56	..	69	32	195	2	229	..	4	..	4	4
..	12	2	14	..	4	..	4	..	17	..	17	..	21	2	23	..	1	..	1	9
..	1	..	1
..	19	..	19	1	1	..	13	1	14	..	16	..	16	..	4	..	4	4
27	182	3	212	3	8	..	11	1	122	1	124	4	65	4	73	..	27	..	27	27
..	1	2	..	3
..	5	1	6	..	5	..	5	..	1	..	1	..	9	..	9	1
..
..	12	..	12	..	1	..	1	..	1	..	1	..	23	1	24
..
1	101	..	102	..	7	..	7	3	3	..	6	..	200	3	203
..	3	..	3
..	15	1	16	..	7	..	7	..	5	1	6	..	9	..	9	2
..	20	..	20	..	4	1	5	..	7	..	7	..	5	..	5
..
6	175	2	183	..	9	..	9	4	63	3	70	6	43	..	49
..	1	..	1	..	4	..	4	..	1	..	1
..	6	1	7	..	1	..	1	6	1	7	3
..	1	..	1
..	2	..	2	..	1	..	1	1	11	..	12	..	6	..	6
..	1	..	1	..	2	..	2
..	8	..	8	..	8	..	8	1	5	..	6	..	19	2	21	..	1	..	1	1
..	7	..	7	2	7	..	9	..	23	..	23
..	2	1	3	..	2	..	2	4
..	2	..	2	3	8	1	12	..	30	..	30
..
..	14	1	15	..	4	..	4	..	11	3	14	..	41	2	43	..	26	1	27	5
..	1	..	1	1
1	1	5	..	5	..	9	1	10
..	8	2	11	..	2	..	2	2	133	2	137	2	38	1	41	3	22	1	26	26
..	2	..	2	..	1	..	1	1	381	..	382	1	6	..	7
..	2	..	2	2	1	3	6
..	1	..	1
..
..	3	..	3	1	3	1	5
..	9	..	9

TAV. I^a. — ABITANTI DA 9 ANNI IN SU DI CIASCUN COMPARTIMENTO CLASSIFICATI
Avvertenza. — Sono considerati in età da 9 a 15 anni i nati dal 1° gennaio 1891 al 31 dicembre 1886; da 15

Numero d'ordine	PROFESSIONI O CONDIZIONI	Posizione nella professione *	Sesso	PIEMONTE				LIGURIA				LOMBARDIA			
				9-15 anni	15-65 anni	65 anni e più	Totale	9-15 anni	15-65 anni	65 anni e più	Totale	9-15 anni	15-65 anni	65 anni e più	Totale
				7	Fabbricanti di vernici e colori.	a	m. . .	13	1	14	..	10	1	11	..
			f.	3	..	3	
		b	m. . .	19	..	19	..	12	1	13	1	28	..	29	
			f. . .	1	..	1	
		c	m. . .	2	39	2	43	2	80	2	84	3	89	2	94
			f.	1	..	1	45	..	45	
8	Fabbricanti di fiammiferi di legno e di cera. . .	a	m.	23	3	26	19	3	22	
			f.	16	..	16	..	2	..	2	6	..	6	
		b	m.	15	..	15	22	..	22	
		c	m. . .	36	197	3	236	..	2	..	2	118	330	6	454
			f. . .	250	971	8	1229	253	515	1	769
9	Fabbric. di colla, albumina, sego, candele di sego	a	m.	18	4	22	1	1	..	19	1	20
			f.	1	..	1	
		b	m.	8	1	9	1	..	1	
		c	m.	143	4	147	..	9	1	10	..	29	..	29
			f. . .	5	48	1	54	3	28	..	31	..	15	..	15
10	Fabbricanti di cera e candele di cera	a	m.	27	3	30	..	13	2	15	..	65	8	73
			f.	1	1	
		b	m.	11	1	12	..	2	..	2	..	21	1	22
			f.	2	..	2	1	..	1
		c	m. . .	3	85	6	94	2	38	4	44	6	213	2	221
			f. . .	2	72	2	76	12	8	..	20	..	18	..	18
11	Fabbricanti di sapone e candele di stearina, paraffina, ecc.	a	m.	43	2	45	..	51	1	52	..	97	5	102
			f.	4	..	4
		b	m.	22	..	22	1	41	3	45	..	32	1	33
			f.	2	..	2	
		c	m. . .	9	158	14	181	15	241	9	265	10	323	7	340
			f. . .	6	24	1	31	3	104	..	107	13	78	..	91
12	Fabbricanti di olio al solfuro di carbonio	a	m.	1	..	1	..	1	1	2
		b	m.	1	..	1
		c	m.	8	..	8	..	1	..	1	..	1	..	1
13	Fabbricanti di inchiostro, ceralacca, lucido, acqua ragia, nero fumo, pece e torcie.	a	m.	2	2	4	..	2	..	2	..	12	1	13
			f.	2	..	2
		b	m.	1	..	1	..	1	..	1	1	9	..	10
			f.	1	..	1
		c	m. . .	1	7	..	8	..	6	..	6	4	51	3	58
			f.	17	43	1	61
14	Fabbricanti di tele cerate, oggetti di caoutchouc, gomma, guttaperca.	a	m.	12	1	13	31	..	31
			f.	5	..	5	
		b	m.	23	1	24	..	4	..	4	1	129	..	130
			f.	2	..	2	7	..	7
		c	m. . .	5	52	1	58	..	8	..	8	11	871	6	888
			f. . .	1	20	..	21	30	1132	..	1162

* Vedasi l'avvertenza a pag. 4.

PER PROFESSIONE O CONDIZIONE, PER SESSO ED IN TRE GRUPPI D'ETÀ.

a 65 anni i nati dal 1° gennaio 1885 al 31 dicembre 1836: di 65 anni e più i nati nell'anno 1835 e prima.

VENETO				EMILIA - A) DUCATI				EMILIA - B) ROMAGNA				TOSCANA				MARCHE				Numero d'ordine
9-15 anni	15-65 anni	65 anni e più	Totale	9-15 anni	15-65 anni	65 anni e più	Totale	9-15 anni	15-65 anni	65 anni e più	Totale	9-15 anni	15-65 anni	65 anni e più	Totale	9-15 anni	15-65 anni	65 anni e più	Totale	
..	3	..	3	11	..	11	7
..	1	..	1
..	2	..	2	6	..	6
..	23	..	23	1	1	2	2	29	1	32	1	11	12
..	8	1	9	..	5	2	7	..	12	4	16	..	22	1	23	..	6	1	7	8
..	8	..	8	..	1	..	1	1	1	..	23	..	23	1	1	1
..	5	..	5	2	..	2	..	3	..	3
5	70	..	75	7	14	3	24	6	44	1	51	80	110	1	191	12	23	..	35	8
47	584	1	632	11	23	..	34	35	195	..	230	44	77	..	121	45	127	3	175	..
..	1	..	1	..	1	..	1	..	1	..	1	..	3	3	6	9
..	1	..	1
..	3	..	3	1	..	1
..	18	1	19	..	1	1	2	..	3	..	3	7	11	3	21
..	4	..	4	1	2	..	3
..	20	1	21	..	6	..	6	..	3	2	5	..	8	4	12	..	2	10
..	1	..	1
..	7	1	8	1	1	..	2	..	7	3	10
..
5	78	5	83	..	5	..	5	..	15	4	19	2	86	10	98	..	3	..	3	..
3	22	..	25	1	4	..	5	2	21	..	23
..	23	1	24	..	2	..	2	..	18	..	18	..	54	3	57	..	14	1	15	11
..	1	..	1	1	1	2
..	12	..	12	1	15	..	16	..	32	..	32
..	1	..	1	1	..	1
1	59	2	61	2	101	6	109	11	250	5	266	..	26	3	29	..
21	15	..	36	46	..	46	..	57	..	57	..	1	..	1	..
..	4	2	6	..	1	..	1	12
..
..	21	..	21
..	4	..	4	6	1	7	..	5	..	5	..	1	..	1	13
..	7	..	7
..	3	..	3	2	..	2	..	2	..	2
..
4	24	..	28	1	9	..	10	2	16	1	19	..	1	..	1	..
32	69	..	101	6	..	6	..	4	..	4
..	1	..	1	2	1	3	14
..
..	4	..	4
..
..	1	26	3	29
..	12	1	14

TAV. I^A. — ABITANTI DA 9 ANNI IN SU DI CIASCUN COMPARTIMENTO CLASSIFICATI
Avvertenza. — Sono considerati in età da 9 a 15 anni i nati dal 1° gennaio 1891 al 31 dicembre 1886; da 15

Numero d'ordine	PROFESSIONI O CONDIZIONI	Posizione nella professione *	Sesso	PIEMONTE				LIGURIA				LOMBARDIA			
				9-15 anni	15-65 anni	65 anni e più	Totale	9-15 anni	15-65 anni	65 anni e più	Totale	9-15 anni	15-65 anni	65 anni e più	Totale
				15	Fabbricanti di profumi, essenze, olii eterei . . .	a	m. . .	9	..	9	..	5	2	7	..
			f. . .	2	..	2	..	2	..	2	..	1	..	1	
		b	m. . .	6	..	6	..	1	..	1	1	26	..	27	
			f. . .	2	..	2	10	..	10	
		c	m. . .	3	7	10	..	3	1	4	12	28	..	40	
			f. . .	2	4	6	..	1	..	1	38	155	..	193	
16	Fabbricanti di acque minerali artificiali.	a	m. . .	2	..	2	..	10	..	10	..	9	..	9	
			f. . .	4	..	4	
		b	m. . .	1	..	1	..	1	..	1	..	3	..	3	
			f. . .	1	..	1	1	..	1	
		c	m. . .	4	..	4	..	5	..	5	..	13	..	13	
			f. . .	12	..	12	2	..	2	
17	Fabbricanti di ghiaccio	a	m. . .	22	1	23	..	1	..	1	..	8	..	8	
			f.	
		c	m. . .	26	1	27	..	10	..	10	..	45	..	45	
CLASSE VIII. — Lavorazione del legno e della paglia e arred. delle abitazioni.															
1	Addetti a stabilimenti per la segatura e la conservazione del legno	a	m. . .	442	58	500	..	17	6	23	..	288	17	305	
			f. . .	5	..	5	1	..	1	
		b	m. . .	135	..	135	..	2	2	4	..	14	..	14	
			f. . .	2	..	2	1	..	1	
		c	m. . .	51	2162	2213	15	487	13	515	70	1815	65	1950	
			f. . .	1	2	3	1	1	..	2	
2	Addetti alla preparazione e lavorazione del sughero	a	m. . .	262	1	263	..	25	2	27	..	19	1	20	
			f. . .	8	1	9	..	2	..	2	..	2	..	2	
		c	m. . .	3	222	225	6	76	1	83	10	100	..	110	
			f. . .	1	7	8	5	63	1	69	16	216	1	233	
3	Falegnami, bottai, cassai, ecc.	a	m. . .	7838	988	8826	..	1766	196	1962	..	16374	1451	17825	
			f. . .	4	..	4	..	2	..	2	..	16	3	19	
		c	m. . .	2506	12905	636	16047	985	5464	212	6661	5973	22348	773	29594
			f. . .	4	9	14	1	1	5	9	..	14	
4	Fabbricanti di ceste, stuoie, setacci, pennelli, spazzole, scope, utensili di legno, piumacci, ecc. . . .	a	m. . .	468	64	532	..	101	28	129	..	934	105	1039	
			f. . .	97	1	98	..	20	1	21	..	46	3	49	
		c	m. . .	130	663	17	810	37	299	4	340	429	1402	53	1884
			f. . .	90	581	3	674	5	10	3	18	141	326	8	475
5	Fabbricanti di cestini di paglia, pagliaricci, impagliatori di sedie e fiaschi.	a	m. . .	67	20	87	..	29	3	32	..	116	26	142	
			f. . .	146	12	158	..	67	4	71	..	79	5	84	
		c	m. . .	22	86	3	111	2	18	3	23	15	170	202	
			f. . .	22	148	7	177	11	14	2	27	58	319	392	
6	Fabbricanti di trecce e cappelli di paglia e di altri oggetti in paglia e truciolo	a	m. . .	172	19	191	..	10	1	11	..	65	4	69	
			f. . .	4	3	7	..	4	..	4	..	132	21	153	
		c	m. . .	34	178	7	219	7	5	13	70	94	1	165	
			f. . .	6	1045	2	1053	2	4	6	360	130	4	494	

* Vedasi l'avvertenza a pag. 4.

PER PROFESSIONE O CONDIZIONE, PER SESSO ED IN TRE GRUPPI D'ETÀ.

a 65 anni i nati dal 1° gennaio 1885 al 31 dicembre 1836: di 65 anni e più i nati nell'anno 1835 e prima.

VENETO				EMILIA - A) DUCATI				EMILIA - B) ROMAGNA				TOSCANA				MARCHE				Numero d'ordine
9-15 anni	15-65 anni	65 anni e più	Totale	9-15 anni	15-65 anni	65 anni e più	Totale	9-15 anni	15-65 anni	65 anni e più	Totale	9-15 anni	15-65 anni	65 anni e più	Totale	9-15 anni	15-65 anni	65 anni e più	Totale	
..	4	..	4	..	2	..	2	..	2	..	2	2	15
..	1	..	1	..	1	..	1	2
..	1	..	1	..	2	..	2	..	3	..	3	..	2	..	2
..	32	..	32	2	23	5	35	..	3	1	4
..	2	..	2	1	10	..	11
..	1	..	1	10	..	10	1	1
..	1	..	1	1	..	1	..	1	..	1	16
..	3	..	3	..	1	1	2
..
..	1	..	1	..	1	..	1	..	23	..	23	..	1	..	1
..	2	..	2
..	6	1	7	..	2	..	2	..	5	..	5	..	14	..	14	17
..	1	..	1
..	14	..	14	..	2	..	2	..	3	..	3	1	19	..	20	..	1	1
..	166	14	180	..	117	17	134	..	123	9	132	..	301	35	426	..	42	3	45	1
..
..	12	3	15	3	3	..	2	..	2	4	19	..	23	1	1	..
..
148	1764	85	1997	19	287	28	334	13	366	51	430	44	1122	93	1259	6	156	28	190	..
..	3	..	3
..	6	1	7	..	6	1	7	..	2	..	2	..	21	2	23	2
..	1	..	1
1	15	..	16	..	4	..	4	..	2	..	2	10	51	3	64	22	22	..
2	13	..	15	5	..	5
..	9379	1376	10755	..	3559	466	4025	..	4071	511	4582	..	5723	678	6401	..	2431	290	2721	3
..	5	..	5	..	1	..	1	..	1	..	1	..	3	1	4	..	3	..	3	..
3005	12321	706	16032	799	3053	204	4056	1117	4052	171	5340	1530	7829	404	9763	795	2730	173	3698	2
1	10	..	11	..	5	..	5	..	1	..	1	2	..	2	..
..	553	101	654	..	255	32	287	..	333	36	369	..	645	82	727	..	147	44	191	4
..	145	15	160	..	183	7	190	..	170	12	182	..	27	5	32	..	19	1	20	..
349	651	43	1043	73	320	5	398	100	118	10	228	256	785	64	1105	65	59	9	133	..
201	567	17	785	138	105	..	243	65	105	4	174	24	1	1	36	4	6	..	10	..
..	157	22	179	..	44	10	54	..	58	11	69	..	119	26	145	..	14	5	19	5
..	35	3	38	..	120	7	127	..	119	6	125	..	711	29	740	..	39	1	40	..
38	131	3	172	88	23	2	113	6	186	11	203	57	175	30	262	2	9	..	11	..
66	190	2	258	63	90	..	153	65	91	1	157	605	1459	6	2070	3	26	..	29	..
..	49	6	55	..	292	11	303	..	80	17	97	..	550	53	603	..	575	145	720	6
..	352	25	377	..	4840	184	5024	..	1751	122	1873	..	18389	1290	19679	..	968	196	1164	..
21	40	2	63	502	1024	25	1551	152	39	4	195	291	1596	94	1981	170	17	3	190	..
810	2755	219	3784	4255	1264	3	5522	836	232	12	1080	7882	3834	199	11915	321	622	41	984	..

TAV. I^A. — ABITANTI DA 9 ANNI IN SU DI CIASCUN COMPARTIMENTO CLASSIFICATI
Avvertenza. — Sono considerati in età da 9 a 15 anni i nati dal 1° gennaio 1891 al 31 dicembre 1886; da 15

Numero d'ordine	PROFESSIONI O CONDIZIONI	Posizione nella professione *	Sesso	PIEMONTE				LIGURIA				LOMBARDIA			
				9-15 anni	15-65 anni	65 anni e più	Totale	9-15 anni	15-65 anni	65 anni e più	Totale	9-15 anni	15-65 anni	65 anni e più	Totale
				7	Tornitori di legno, sbizzatori di pipe di radica	a	m.	335	33	368	..	60	4	64	..
			f.	2	2	4	2	..	2	
		c	m.	145	583	34	762	24	197	7	228	278	1458	35	1771
			f.	6	..	6	..	14	..	14	44	11	..	55	
8	Fabbricanti di mobili di legno, sediarj, ecc.	a	m.	378	34	412	..	192	18	210	..	1172	44	1216	
			f.	4	3	7	..	6	1	7	..	14	..	14	
		b	m.	18	..	18	2	18	..	20	23	32	1	56	
			f.	1	1	2	3	..	3	
		c	m.	87	582	23	692	57	478	22	557	362	913	15	1290
			f.	3	..	3	2	7	..	9	34	77	..	111	
9	Intarsiatori, impellicciatori, intagliatori	a	m.	140	6	146	..	45	4	49	..	315	9	324	
			f.	2	..	2	
		c	m.	20	316	6	342	28	176	7	211	262	1047	17	1326
10	Verniciatori in legno, indoratori, lustratori.	a	m.	191	17	208	..	106	17	123	..	466	25	491	
			f.	2	..	2	6	..	6	
		c	m.	111	1028	32	1171	57	677	16	750	226	2250	47	2523
			f.	4	..	4	2	13	..	15	1	16	..	17	
11	Tappezziatori	a	m.	228	12	240	..	130	9	139	..	484	20	504	
			f.	20	2	22	..	8	..	8	..	34	..	34	
		c	m.	120	571	5	696	104	339	6	499	358	1333	15	1706
			f.	5	44	2	51	3	37	..	40	1	107	7	115
12	Materassai, apparecchiatori di penne e piume	a	m.	555	57	612	..	74	5	79	..	442	34	476	
			f.	88	18	106	..	51	4	55	..	37	3	40	
		c	m.	115	400	20	535	34	137	8	179	121	636	36	793
			f.	13	55	16	84	1	37	10	48	8	113	10	131
CLASSE IX. — Industrie della carta, tipografiche e poligrafiche.															
A) Carta.															
1	Cernitori e lavatori di stracci	a	m.	1	..	1	..	3	..	3	..	9	1	10	
			f.	39	..	39	4	1	5	
		c	m.	1	2	3	..	8	..	8	..	19	1	20	
			f.	37	192	1	230	..	46	1	47	19	118	141	
2	Fabbricanti pasta di legno, paglia, cellulosa, celluloidi	a	m.	1	..	1	..	8	..	8	
			f.	2	..	2	
		b	m.	8	..	8	
		c	m.	5	..	5	19	..	19	
			f.	2	51	..	53	
3	Fabbricanti di carta e cartone	a	m.	55	5	60	..	82	18	100	..	136	4	140	
			f.	11	..	11	..	5	1	6	..	1	..	1	
		b	m.	99	2	101	..	15	..	15	..	68	2	70	
			f.	3	..	3	4	..	4	
		c	m.	112	1193	44	1349	18	182	21	221	238	1090	45	1373
			f.	201	1287	2	1490	43	249	10	302	336	1229	24	1589

* Vedasi l'avvertenza a pag. 4.

PER PROFESSIONE O CONDIZIONE, PER SESSO ED IN TRE GRUPPI D'ETÀ.

a 65 anni i nati dal 1° gennaio 1885 al 31 dicembre 1836; di 65 anni e più i nati nell'anno 1835 e prima.

VENETO				EMILIA - A) DUCATI				EMILIA - B) ROMAGNA				TOSCANA				MARCHE				Numero d'ordine
9-15 anni	15-65 anni	65 anni e più	Totale	9-15 anni	15-65 anni	65 anni e più	Totale	9-15 anni	15-65 anni	65 anni e più	Totale	9-15 anni	15-65 anni	65 anni e più	Totale	9-15 anni	15-65 anni	65 anni e più	Totale	
..	227	26	253	..	41	9	50	..	72	12	84	..	199	20	219	..	69	23	92	7
..	1	1	2	..	2	..	2	..	2	..	2	..	2	..	2	..	2	..	2	..
47	250	10	307	9	44	6	59	21	65	4	90	56	272	16	344	14	43	6	63	63
..
..	432	64	496	..	30	8	38	..	162	20	182	..	274	38	312	..	96	16	112	8
..	16	1	17	..	2	..	2	..	9	3	12	..	13	3	16	..	2	..	2	..
15	19	1	35	..	6	..	6	..	2	..	2	3	6	..	9	..	2	1	3	3
2	2	..	4	3	..	3	..	1	..	1	..	2	..	2	2
180	868	18	1066	5	27	3	35	33	146	14	193	74	556	21	651	8	73	1	82	82
18	57	1	76	..	8	1	9	..	3	..	3	9	40	..	49
..	140	12	152	..	9	2	11	..	30	5	35	..	219	15	234	..	15	4	19	9
..	1	..	1	1	..	4	1
171	469	10	650	2	9	..	11	21	73	..	94	142	389	9	540	4	14	..	18	18
..	162	10	172	..	83	11	94	..	125	15	140	..	376	40	416	..	107	27	134	10
..	1	..	1	1	..	1	..	1	1	2
47	431	17	495	21	195	6	222	51	422	16	489	96	945	25	1066	17	113	11	141	141
2	9	..	11	6	..	6
..	228	20	248	..	67	5	72	..	153	13	166	..	492	36	518	..	69	5	74	11
..	10	1	11	..	2	..	2	..	9	..	9	..	11	2	13	..	2	..	2	2
105	427	8	540	34	117	6	157	57	222	6	283	136	781	26	943	18	57	4	79	79
2	60	2	64	1	1	..	4	1	5	2	23	..	25
..	173	31	204	..	38	2	40	..	64	19	83	..	70	16	86	..	27	4	31	12
..	19	5	24	4	4	..	34	7	41	..	25	4	29	..	35	10	45	45
14	165	13	192	4	37	2	43	6	45	6	57	3	34	7	44	4	11	1	16	12
1	9	1	11	..	1	..	1	4	22	3	29	8	20	1	29	..	12	6	18	18
..	5	..	5	..	1	1	2	3	..	3	..	1	..	1	1
..	7	1	8
..	5	..	5	..	3	..	3	..	6	..	6	..	19	..	19	..	22	6	28	28
6	51	2	59	..	6	..	6	2	26	2	30	1	153	4	158	1	8	1	10	10
..	2	..	2	1	..	1	2
..
..	1	..	1
..	7	..	7	1	65	66
17	38	2	57
..	45	5	50	..	31	2	33	..	9	..	9	..	81	20	101	..	33	5	38	3
..	3	..	3	..	3	..	3	..	2	..	2	..	7	1	8
..	34	..	34	..	4	..	4	4	13	..	17	..	5	1	6	..	16	1	17	17
..	1	..	1	4	..	4
84	887	29	1000	10	85	4	99	9	99	6	114	67	506	44	617	58	649	33	740	3
120	756	9	885	..	36	..	36	27	113	1	141	98	556	24	678	87	495	5	587	587

TAV. I^a. — ABITANTI DA 9 ANNI IN SU DI CIASCUN COMPARTIMENTO CLASSIFICATI
Avvertenza. — Sono considerati in età da 9 a 15 anni i nati dal 1° gennaio 1891 al 31 dicembre 1886; da 15

Numero d'ordine	PROFESSIONI O CONDIZIONI	Posizione nella professione *	Sesso	PIEMONTE				LIGURIA				LOMBARDIA			
				9-15 anni	15-65 anni	65 anni e più	Totale	9-15 anni	15-65 anni	65 anni e più	Totale	9-15 anni	15-65 anni	65 anni e più	Totale
				4	Fabbricanti di scatole di cartone, altri oggetti in cartonaggio e carta pesta, buste da lettere, macchine, ecc.	a	m. f.	.. 397 24	4 2	401 26	7 ..	7	66 12
		b	m. f.	1 5	6	1 ..	1	30 122	30 122		
		c	m. f.	34 74	71 158	105 232	3 6	19 21	2 ..	24 27	121 426	398 701	13 1	532 1128
	B) Industrie tipografiche e poligrafiche.														
5	Tipografi, correttori, protti, stereotipi e addetti a macchine tipografiche	a	m. f.	.. 250 11	14 1	264 12	91 2	8 ..	99 2	407 11	18 1	425 12	
		b	m. f.	1 75	2 5	78 5	2 ..	35 1	1 ..	38 1	1 ..	90 11	1 ..	92 11	
		c	m. f.	313 11	2246 79	38 ..	2597 90	121 ..	780 23	22 ..	923 23	822 34	3836 242	41 ..	4699 276
6	Legatori di libri, rigatori, piegatori di fogli . . .	a	m. f.	.. 164	16 3	180 17	56 3	3 ..	59 3	142 5	19 ..	161 5	
		c	m. f.	154 24	605 126	9 1	768 151	67 1	126 21	4 ..	197 22	395 91	1115 332	14 ..	1524 423
7	Litografi e addetti ad arti poligrafiche.	a	m. f.	.. 91	3 ..	94 2	39 ..	2 ..	41	164 1	4 ..	168 1	
		b	m. f.	.. 28	1 2	29 2	5 ..	48	53 ..	1 ..	63 11	64 11	
		c	m. f.	110 21	526 181	9 ..	645 202	78 7	375 71	7 ..	460 78	623 19	1698 88	13 2	2334 109
8	Fabbricanti di carte da giuoco.	a	m. f.	.. 11	11 2	1	1	2	2 ..	
		c	m. f.	.. 14	2 ..	16 3	1 ..	6 3	7 3	1 ..	8 2	9 2	
9	Fabbricanti di parati in carta	a	m. f.	.. 2	2	2	2	4	4 ..	
		b	m. f.	1	1	1	1 ..	
		c	m. f.	9 ..	19 3	28 3	1 ..	1 ..	1 ..	1 ..	16 9	16 10	
	CLASSE X. — Industrie tessili.														
	A) Seta.														
1	Cernitori ed essiccatori di bozzoli	a	m. f.	.. 6	6 11	1	1	41 2	3 ..	44 2	
		b	m. f.	.. 5	5	1	1	37 17	37 18	
		c	m. f.	.. 12	1 1	13 1999	28 7	.. 18	28 349	

* Vedasi l'avvertenza a pag. 4.

PER PROFESSIONE O CONDIZIONE, PER SESSO ED IN TRE GRUPPI D'ETÀ.

a 65 anni i nati dal 1° gennaio 1885 al 31 dicembre 1836; di 65 anni e più i nati nell'anno 1835 e prima.

VENETO				EMILIA - A) DUCATI				EMILIA - B) ROMAGNA				TOSCANA				MARCHE				Numero d'ordine
9-15 anni	15-65 anni	65 anni e più	Totale	9-15 anni	15-65 anni	65 anni e più	Totale	9-15 anni	15-65 anni	65 anni e più	Totale	9-15 anni	15-65 anni	65 anni e più	Totale	9-15 anni	15-65 anni	65 anni e più	Totale	
..	59	7	66	..	9	1	10	..	17	..	17	..	30	1	31	4
..	9	1	10	..	2	..	2	..	5	..	5	..	6	1	7	1	..	1
..	3	..	3	3	..	3
..	1	..	1
25	48	1	74	11	38	1	50	36	32	..	68	10	52	..	62	..	2	..	2	
27	103	15	145	22	76	..	98	29	48	..	77	57	184	..	241	..	9	..	9	
..	191	15	206	..	77	5	82	..	102	6	108	..	170	20	190	..	103	8	111	
..	3	..	3	..	2	..	2	..	4	..	4	..	8	..	8	..	1	..	1	
..	17	..	18	1	107	1	109	..	14	1	15	9	49	2	60	..	4	..	4	
..	1	..	1	3	..	3	..	2	..	2	
188	1254	21	1463	140	396	9	545	143	695	15	853	229	1608	40	1877	82	393	6	481	
9	55	..	64	..	2	..	2	1	17	..	18	17	71	2	90	..	1	..	1	
..	107	13	120	..	45	4	49	..	59	4	63	..	130	14	144	..	55	7	62	
..	4	..	4	2	..	2	..	1	1	2	..	1	..	1	
28	183	6	217	26	72	1	99	26	84	1	111	65	363	13	441	7	36	2	45	
..	9	..	9	..	1	..	1	..	5	..	5	6	66	..	72	
..	32	3	35	..	13	..	13	..	31	..	31	..	60	2	62	..	2	..	2	
..	1	..	1	3	..	3	
..	4	..	4	..	2	..	2	..	1	..	1	..	23	..	24	
..	
27	160	1	188	15	44	1	60	38	120	..	158	72	398	4	474	5	10	..	15	
1	34	..	35	2	13	..	15	1	3	..	4	
..	2	1	3	..	5	1	6	1	..	1	..	1	
..	1	..	1	..	1	..	1	1	
..	2	..	2	..	3	..	3	1	4	..	5	3	
..	1	..	1	..	10	..	10	2	..	2	
..	1	..	1	3	..	3	..	1	..	1	
..	2	..	2	2	..	2	..	2	..	2	..	1	..	1	
..	2	..	2	6	..	6	..	6	..	6	
..	5	18	1	24	
..	26	..	26	..	1	..	1	1	..	1	..	8	1	9	
..	4	..	4	2	..	2	
..	5	..	5	3	..	3	
..	
..	13	..	13	..	1	..	1	4	..	4	
16	14	1	31	..	13	..	13	..	1	..	1	..	9	..	9	..	1	1	2	

TAV. I^A. — ABITANTI DA 9 ANNI IN SU DI CIASCUN COMPARTIMENTO CLASSIFICATI
Avvertenza. — Sono considerati in età da 9 a 15 anni i nati dal 1° gennaio 1891 al 31 dicembre 1886; da 15

Numero d'ordine	PROFESSIONI O CONDIZIONI	Posizione nella professione *	Sesso	PIEMONTE				LIGURIA				LOMBARDIA			
				9-15 anni	15-65 anni	65 anni e più	Totale	9-15 anni	15-65 anni	65 anni e più	Totale	9-15 anni	15-65 anni	65 anni e più	Totale
				2	Filatori, torcitori, incannatori, orditori.	a	m.	97	4	101	..	3	..	3	..
			f.	8	2	10	99	1	100	
		b	m.	62	3	65	..	1	..	1	..	401	8	409	
			f.	16	..	16	1	238	1	240	
		c	m.	89	234	34	357	3	3	6	547	2547	140	3234	
			f.	5105	10015	148	15268	4	28	6	31302	69838	554	101694	
		d	m.	7	2	76	2	85	..	2	1	56	10	67	
			f.	2	225	11	238	..	2	2	20	168	9	197	
3	Cardatori e filatori di cascami.	a	m.	21	2	23	27	1	28		
			f.	5	..	5		
		b	m.	8	..	8	15	..	15		
			f.	1	..	1	2	..	2	2		
		c	m.	4	193	5	202	1	..	1	2	246	4	252	
			f.	35	1156	8	1199	5	244	2	251	
4	Tessitori e fabbric. di damaschi, broccati e velluti.	a	m.	99	8	107	..	11	4	15	690	20	710		
			f.	181	8	189	..	35	9	44	113	4	117		
		b	m.	46	..	46	..	8	..	8	2	380	6	388	
			f.	105	..	105		
		c	m.	29	426	21	476	9	1	10	350	4680	163	5393	
			f.	293	1098	28	1419	17	795	71	883	3292	97	17088	
		d	f.	246	3	249		
	B) Cotone.														
5	Sgranellatori, orditori, preparatori di ovatte e di cotone idrofilo.	a	m.	9	1	10	..	2	2	4	..	20	1	21	
			f.	11	20	31	
		b	m.	8	..	8	..	4	1	5	
			f.	1	..	1	
		c	m.	9	103	..	112	51	2	55	3	142	2	147	
			f.	12	282	32	326	44	..	44	30	194	2	226	
6	Filatori, ritorcitori, fabbricanti di filati cucirini.	a	m.	46	5	51	..	36	..	36	..	132	1	133	
			f.	34	..	34	6	..	6	
		b	m.	51	2	53	2	22	..	24	1	176	3	180	
			f.	9	..	9	
		c	m.	279	1744	52	2075	205	557	21	783	1004	5207	83	6294
			f.	926	5457	36	6419	271	1207	11	1489	3538	9514	101	13153
		d	m.	92	8	101	..	1	..	5	4	38	1	43	
			f.	83	83	4	18	56	2	76	
7	Fabbricanti di tessuti e maglie.	a	m.	156	20	176	..	65	1	66	..	383	27	410	
			f.	272	34	306	..	42	2	44	..	282	22	304	
		b	m.	298	7	305	..	37	1	38	5	457	8	470	
			f.	1	73	74	63	2	65	
		c	m.	496	3708	177	4381	86	492	12	590	1492	7802	179	9473
			f.	2198	12230	90	14518	491	2901	30	3422	6530	22429	107	29066
		d	m.	135	20	155	..	19	1	20	1	501	19	521	
			f.	7	425	20	452	..	168	12	180	8	712	25	745

* Vedasi l'avvertenza a pag. 4.

PER PROFESSIONE O CONDIZIONE, PER SESSO ED IN TRE GRUPPI D'ETÀ.

a 65 anni i nati dal 1° gennaio 1885 al 31 dicembre 1836; di 65 anni e più i nati nell'anno 1835 e prima.

VENETO				EMILIA - A) DUCATI				EMILIA - B) ROMAGNA				TOSCANA				MARCHE				Numero d'ordine
9-15 anni	15-65 anni	65 anni e più	Totale	9-15 anni	15-65 anni	65 anni e più	Totale	9-15 anni	15-65 anni	65 anni e più	Totale	9-15 anni	15-65 anni	65 anni e più	Totale	9-15 anni	15-65 anni	65 anni e più	Totale	
..	66	5	71	..	2	..	2	..	2	..	2	..	16	3	19	..	16	3	19	2
..	83	4	87	1	1	..	3	..	3	..	10	..	10	..	61	..	61	
1	11	1	13	..	1	..	1	..	2	..	2	..	2	..	2	..	3	..	3	3
..	16	..	16	..	1	..	1	..	2	..	2	..	3	..	3	..	1	..	1	
13	58	12	83	..	5	..	5	..	3	..	3	..	62	9	71	1	46	..	47	47
3280	10075	60	13415	64	300	29	393	95	273	22	390	292	1550	57	1899	605	3116	57	3778	
..	44	43	91	..	3	1	4	..	18	..	18	7	8	3	117	..	3	9	3	39
..	30	
..	5	..	5	..	1	..	1	1	..	1	..	1	..	1	3
..	4	..	4	3	..	3	..	1	..	1	..	4	..	4	
..	2	..	2	1	..	1	5
..	2	..	2	
..	25	..	25	1	1	..	5	..	5	3
33	96	..	129	3	..	3	
..	59	12	71	1	..	1	..	4	1	5	..	2	..	2	4
..	23	3	26	20	1	21	..	15	..	16	
..	22	..	22	1	..	1	..	1	..	1
1	1	1	..	1	
7	26	12	45	22	..	22	..	6	1	7	..	1	..	1	2
116	514	14	644	..	12	..	12	..	4	1	5	12	345	9	366	12	29	2	43	
..	1	..	1
..	
..	1	..	1	1	..	1	..	1	1	2	5
..	1	..	1	5	..	5	
..
..	
1	2	..	3	2	..	2	1	9	2	12
..	12	2	14	5	..	7	34	83	..	117	
..	19	..	19	..	12	17	29	..	1	..	1	..	16	..	16	6
..	
..	53	2	55	18	..	18
..	1	..	1	..	1	..	1	1	..	1	
105	1040	25	1170	1	1	2	2	1	5	18	287	2	307	..	2	..	2	2
333	1953	5	2291	6	13	1	20	38	6	4	48	207	1289	13	1509	..	2	..	2	
..	7	1	8	..	34	31	67	..	2	..	2	..	3	3	6	..	3	5
7	25	2	34	2	6	7	13	1	27	4	32	1	..	1	..	
..	47	12	59	..	6	7	13	..	3	12	3	..	30	..	30	7
..	70	23	93	45	..	57	..	95	5	100	..	1	
..	17	1	18	1	..	1	3	13	..	16	..	4	5
3	3	..	6	1	1	18	3	..	21	1	..	
55	638	100	793	..	1	..	1	2	335	2	339	39	135	5	179	..	92	..	92	92
672	3192	42	3906	26	187	17	230	26	103	7	136	1323	7676	106	9105	76	358	18	452	
..	171	43	214	..	1	..	1	..	1	..	1	2	103	5	110
15	132	43	190	21	147	42	210	26	138	29	193	291	3736	130	4157	104	886	99	1089	

TAV. I^A. — ABITANTI DA 9 ANNI IN SU DI CIASCUN COMPARTIMENTO CLASSIFICATI
Avvertenza. — Sono considerati in età da 9 a 15 anni i nati dal 1° gennaio 1891 al 31 dicembre 1886; da 15

Numero d'ordine	PROFESSIONI O CONDIZIONI	Posizione nella professione*	Sesso	PIEMONTE				LIGURIA				LOMBARDIA			
				9-15 anni	15-65 anni	65 anni e più	Totale	9-15 anni	15-65 anni	65 anni e più	Totale	9-15 anni	15-65 anni	65 anni e più	Totale
				C) Lana e vigogna.											
8	Tosatori, digrassatori e cardatori.	a	m.	..	9	..	9	..	12	2	14	..	27	9	36
			f.	..	5	6	11	..	12	1	13	..	7	..	7
		c	m.	8	248	10	266	3	35	5	43	8	118	13	139
			f.	2	173	1	176	5	54	..	59	9	32	2	43
9	Filatori, ritorcitori.	a	m.	..	28	4	32	..	4	..	4	..	16	..	16
			f.	1	1	1	1	..	3	..	3
		b	m.	..	17	..	17	1	1	..	24	2	26
			f.
		c	m.	358	781	9	1148	23	56	7	86	66	369	6	441
			f.	228	2506	21	2755	18	170	6	194	120	465	18	603
		d	m.	..	12	..	12	..	1	..	1	..	5	..	5
			f.	..	28	4	32	..	13	19	32	1	73	15	89
10	Fabbricanti di tessuti, maglie e tappeti.	a	m.	..	216	20	236	..	15	6	21	..	94	5	99
			f.	..	12	..	12	..	2	..	2	..	16	..	16
		b	m.	..	136	3	139	..	6	..	6	..	68	4	72
			f.	..	4	..	4	4	..	4
		c	m.	173	2829	110	3112	5	141	14	160	100	1192	30	1322
			f.	1017	6351	74	7442	82	267	3	352	190	1221	13	1424
		d	m.	1	221	24	246	4	4	1	114	4	119
			f.	..	29	7	36	..	8	4	12	11	159	10	180
11	Follatori.	a	m.	..	91	2	93	7	..	7
			f.	2	..	2
		b	m.	..	3	2	5	
			f.	
		c	m.	7	261	6	274	1	24	..	25
			f.	1	2	..	3	2	..	2
12	Fabbricanti di lana meccanica.	a	m.	..	12	..	12	..	4	1	5	..	3	..	3
			f.	1	..	1
		b	m.	..	4	..	4	..	1	..	1	..	2	..	2
			f.
		c	m.	..	69	..	69	..	6	..	6	..	5	..	5
			f.	..	71	..	71	..	3	..	3	..	11	..	11
D) Lino, canapa, juta ed altre materie tessili.															
13	Ammarratori, stigliatori, cardatori.	a	m.	..	30	6	36	30	1	31
			f.
		c	m.	6	99	12	117	5	25	1	31	63	395	7	465
			f.	..	17	2	19	1	32	3	36
		d	m.	..	23	1	24	155	2	157
			f.	..	6	..	6	1	13	14
14	Filatori, ritorcitori.	a	m.	..	1	..	1	18	3	21
			f.	..	3	5	8	8	24	32
		b	m.	..	2	..	2	27	1	28
			f.	3	..	3
		c	m.	29	69	7	105	3	26	2	31	121	1652	70	1843
			f.	105	421	69	595	23	99	..	122	421	2410	128	2959
		d	m.	..	8	5	13	1	62	2	65
			f.	45	914	129	1088	6	35	12	53	130	2154	533	2817

* Vedasi l'avvertenza a pag. 4.

PER PROFESSIONE O CONDIZIONE, PER SESSO ED IN TRE GRUPPI D'ETÀ.

a 65 anni i nati dal 1° gennaio 1885 al 31 dicembre 1836; di 65 anni e più i nati nell'anno 1835 e prima.

VENETO				EMILIA - A) DUCATI				EMILIA - B) ROMAGNA				TOSCANA				MARCHE				Numero d'ordine
9-15 anni	15-65 anni	65 anni e più	Totale	9-15 anni	15-65 anni	65 anni e più	Totale	9-15 anni	15-65 anni	65 anni e più	Totale	9-15 anni	15-65 anni	65 anni e più	Totale	9-15 anni	15-65 anni	65 anni e più	Totale	
..	10	7	17	..	5	..	5	..	1	2	3	..	51	10	61	..	87	32	119	8
..	..	1	1	1	6	..	8	1	9	..	11	8	19	9	11	..
..	6	143	159	1	1	..	9	2	11	101	536	17	654	13	90	13	116	..
..	..	27	33	..	2	..	2	..	7	1	8	..	5	2	7	1	1	..
..	9	3	12	..	3	..	3	8	3	11	..	2	1	3	9
..	2	2	4	..	20	14	34	..	6	3	9	..	3	..	3	..	43	1	44	..
..	4	..	4	5	..	5
..	1	..	2	..	1	..	1	3	5	8	..
135	630	12	777	1	1	..	2	..	23	2	25	338	226	15	579	10	12	1	23	..
152	889	28	1069	49	86	3	138	93	55	9	157	22	88	4	114	1	22	7	30	..
..	3	2	5	..	264	69	1	..	1	13	18	3	34	..	2	..	2	..
..	6	34	52	25	358	11	72	38	121	3	70	57	130	9	64	55	128	..
..	44	6	50	..	1	..	1	..	6	1	7	..	74	8	82	3	3	10
..	23	1	24	..	25	14	39	..	7	..	7	..	6	1	7	..	1	2	3	..
..	48	..	48	10	9	1	20	..	42	2	44
..	..	1	1	5	..	5	..	1	..	1	..	8	..	8	..
180	2297	50	2527	..	2	1	3	2	54	..	56	323	1641	38	2002	1	22	11	34	..
293	2180	24	2497	8	59	2	69	26	286	4	316	123	901	12	1036	..	11	1	12	..
2	103	20	125	1	2	..	3	1	5	1	7	35	558	24	617	..	10	2	12	..
10	94	7	111	4	58	5	67	17	119	3	139	10	83	30	123	10	202	12	224	..
..	6	1	7	4	..	4	..	5	2	7	11
..
..
7	121	2	130	..	1	..	1	..	5	..	5	..	56	1	57	1	1	..
1	4	..	5	1
..	5	..	5	..	1	..	1	10	2	12	12
..
..	1	..	1	1	1	2
..	4	..	4	70	380	5	455
..	31	..	35	15	106	1	122
..	53	12	65	..	4	1	5	..	192	36	228	..	62	20	82	..	97	33	130	13
..	1	..	1	1	..	1	..
70	726	91	887	8	49	14	71	162	1815	168	2145	17	193	31	241	37	466	87	590	..
1	31	..	32	2	13	..	15	..	4	..	4	..	2	..	2	..
..	2	72	90	3	44	6	53	19	121	9	149	1	34	6	41	2	142	39	183	..
..	2	7	9	2	20	2	24	..	9	..	9	2	2	..
..	5	1	6	..	12	1	13	..	2	..	2	..	2	1	3	..	2	..	2	14
..	2	6	8	40	5	45	..	2	2	4	..	83	..	85	..
..	7	..	7	..	1	..	1	..	5	..	5
..	21	5	26
40	256	10	306	1	1	2	93	2	97	5	33	3	41	1	1	..
150	753	40	943	168	500	146	814	226	745	126	1097	60	295	14	369	16	39	39	94	..
11	76	1	88	..	1	1	2	1	1	..	1	..	1
58	533	163	754	53	929	545	1527	153	1295	627	2075	46	402	258	706	213	1699	731	2643	..

TAV. I^a. — ABITANTI DA 9 ANNI IN SU DI CIASCUN COMPARTIMENTO CLASSIFICATI
Avvertenza. — Sono considerati in età da 9 a 15 anni i nati dal 1° gennaio 1891 al 31 dicembre 1886; da 15

Numero d'ordine	PROFESSIONI O CONDIZIONI	Posizione nella professione * Sesso		PIEMONTE				LIGURIA				LOMBARDIA					
				9-15	15-65	65	Totale	9-15	15-65	65	Totale	9-15	15-65	65	Totale		
				anni	anni	anni e più		anni	anni	anni e più		anni	anni	anni e più			
15	Fabbricanti di tessuti misti di lino e canapa. . .	a	m.	..	88	26	114	..	4	1	5	..	164	17	181		
			f.	..	29	10	39	..	2	..	2	..	63	8	71		
		b	m.	..	8	..	8	..	2	1	3	..	74	11	85		
			f.	1	1	2	..	2		
		c	m.	51	385	55	491	28	20	1	49	246	3150	132	3528		
			f.	230	955	17	1202	77	152	6	235	645	2209	41	2895		
		d	m.	10	513	169	692	15	1099	166	1230		
			f.	48	2382	177	2607	6	261	28	295	98	2161	113	2372		
16	Fabbricanti di tessuti di juta	a	m.	..	14	..	14	..	7	1	8	..	3	1	4		
			f.		
		b	m.	..	8	..	8	..	8	..	8	..	1	..	1		
			f.		
		c	m.	23	252	8	283	..	76	..	76	1	21	..	22		
			f.	56	417	4	477	6	322	..	328	1	18	..	19		
		17	Fabbricanti di tessuti di alfa, sparto, cocco, ecc.	a	m.	3	..	3	
					f.	
b	m.			1	..	1		
	f.				
c	m.			1	..	1	..	23	..	23		
	f.			4	4		
18	Fabbricanti di corde, spago, funi, reti, licci. . . .			a	m.	..	158	17	175	..	36	8	44	..	101	14	115
					f.	..	7	..	7	10	..	10
		b	m.		
			f.		
		c	m.	48	115	4	167	89	135	22	246	219	388	10	617		
			f.	68	248	..	316	6	57	3	66	98	340	12	450		
		d	m.	2	25	6	33	..	7	2	9	31	168	25	224		
			f.	1	6	6	13	..	51	17	68	1	113	23	137		
E) Tessuti misti.																	
19	Fabbricanti di tessuti misti (seta e cotone, lana e seta, amianto e cotone, ecc.)	a	m.	..	36	1	37	..	2	..	2	..	53	2	55		
			f.	..	229	..	229	13	2	15		
		b	m.	..	48	1	49	..	1	..	1	..	56	..	56		
			f.	..	2	..	2	1	..	1		
		c	m.	7	463	3	473	..	1	..	1	3	514	1	518		
			f.	14	518	3	535	..	1	..	1	15	799	2	816		
		F) Tintoria e stamperia.															
		20	Tintori, imbiancatori, apparecchiatori, stampatori di filati e tessuti.	a	m.	..	194	20	214	..	40	4	44	..	617	47	664
f.	..				97	5	102	..	4	..	4	..	34	2	36		
b	m.			1	47	..	48	..	3	..	3	2	103	2	107		
	f.			..	20	..	20	..	2	..	2	..	28	1	29		
c	m.			76	1793	42	1911	13	282	2	297	409	5385	56	5850		
	f.			47	189	2	238	3	14	..	17	55	427	1	433		

* Vedasi l'avvertenza a pag. 4.

PER PROFESSIONE O CONDIZIONE, PER SESSO ED IN TRE GRUPPI D'ETÀ.

a 65 anni i nati dal 1° gennaio 1885 al 31 dicembre 1836; di 65 anni e più i nati nell'anno 1885 e prima.

VENETO				EMILIA - A) DUCATI				EMILIA - B) ROMAGNA				TOSCANA				MARCHE				Numero d'ordine
9-15 anni	15-65 anni	65 anni e più	Totale	9-15 anni	15-65 anni	65 anni e più	Totale	9-15 anni	15-65 anni	65 anni e più	Totale	9-15 anni	15-65 anni	65 anni e più	Totale	9-15 anni	15-65 anni	65 anni e più	Totale	
..	68	23	91	2	1	3	..	5	2	7	..	1	..	1	15
..	53	4	57	..	4	..	4	..	25	1	26	..	9	2	11	..	26	..	26	26
..	5	..	5	4	..	4	..	2	..	2
..	2	5	7
63	517	102	682	..	2	..	2	..	6	4	10	..	89	8	97	..	1	1	2	2
89	439	23	551	73	589	38	700	75	193	19	287	173	628	20	821	85	161	2	248	248
23	717	143	883	..	7	4	11	..	4	3	7	..	4	2	6	..	1	..	1	1
182	2170	87	2439	16	1109	197	1322	95	1922	135	2152	174	2995	207	3376	191	2638	215	3044	3044
..	2	1	3	..	1	..	1	..	1	..	1	..	1	..	1	16
..	196	..	196	5	5	5
..	4	..	4	1	8	9
17	2	..	19
..	10	118	128	1	..	1	..	19	119	138
..	1	1	6	35	1	42	7	235	9	251
..	..	3	3	17
..
..	2	..	2
..	1	1	2
..	139	19	158	..	36	3	39	..	45	8	53	..	61	11	72	..	65	4	69	18
..	7	3	10	1	1	..	3	..	3	..	3	1	4	..	32	6	38	38
..	4	..	4
102	199	28	329	27	82	12	121	102	305	18	425	145	406	31	582	113	299	27	439	439
26	158	38	222	..	4	1	5	13	48	3	64	..	12	1	13	13	4	..	17	17
22	238	26	286	2	63	1	66	1	71	15	87	9	51	5	65	4	63	19	86	86
17	42	9	68	..	2	..	2	2	1	1	4	..	6	2	8	1	34	1	36	36
..	8	1	9	1	..	1	..	29	2	31	..	10	..	10	19
..	2	..	2	1	..	1	..	5	..	5	..	27	..	27	27
..	1	..	1	2	..	2	..	4	..	4
..
..	11	..	11	2	2	..	2	..	2	..	208	17	225	..	4	..	4	4
7	9	..	16	2	..	2	..	28	..	28	..	4	..	4	4
..	171	35	206	..	55	6	61	..	96	16	112	..	265	46	311	..	69	16	85	20
..	12	..	12	..	8	..	8	..	3	..	3	..	15	1	16	..	4	4	8	8
..	12	..	12	1	1	2	2	1	15	1	17
..	1	..	1	..	1	..	1	13	..	13
18	531	28	577	5	47	6	58	10	116	13	139	50	948	58	1056	19	145	16	180	180
8	32	..	40	1	..	1	2	2	16	1	19	4	22	..	26	1	1	1

TAV. I^A. — ABITANTI DA 9 ANNI IN SU DI CIASCUN COMPARTIMENTO CLASSIFICATI
Avvertenza. — Sono considerati in età da 9 a 15 anni i nati dal 1° gennaio 1891 al 31 dicembre 1886; da 15

Numero d'ordine	PROFESSIONI O CONDIZIONI	Posizione nella professione *	Sesso	PIEMONTE				LIGURIA				LOMBARDIA				
				9-15 anni	15-65 anni	65 anni e più	Totale	9-15 anni	15-65 anni	65 anni e più	Totale	9-15 anni	15-65 anni	65 anni e più	Totale	
G) Merletti, nastri, passamani e ricami.																
21	Fabbricanti di pizzi, merletti, tulli, crespi, veli . .	a	m.	..	4	..	4	1	1	..	16	..	16	
			f.	..	2	3	5	..	26	1	27	..	17	1	18	
		b	m.	..	7	..	7	1	1	..	19	..	19	
			f.	..	1	..	1	4	..	4	
		c	m.	3	21	1	25	3	3	..	6	19	94	1	114	
			f.	14	101	5	120	414	381	50	845	469	426	22	917	
		d	m.	5	23	2	30	..	1607	257	1864	27	1087	15	1129	
			f.	
22	Fabbricanti di nastri, frangie, trecce, trine, cordoni	a	m.	..	33	3	36	..	3	..	3	..	125	4	129	
			f.	..	38	..	38	..	3	1	4	..	65	..	65	
		b	m.	..	6	..	6	..	1	..	1	5	63	..	68	
			f.	..	5	..	5	18	..	18	
		c	m.	15	157	14	186	..	8	2	10	394	780	20	1194	
			f.	388	436	2	826	26	62	..	88	1047	2971	27	4045	
		d	m.	5	76	1	82	..	8	5	13	25	590	1	616	
			f.	
23	Ricamatori in seta, lana, cotone	m.	3	20	1	24	..	1	..	1	65	503	..	568		
		f.	363	2000	17	2380	76	470	7	553	424	2668	14	3106		
24	Ricamatori in oro, argento, fabbricanti di parati da chiesa e di guarnizioni per uniformi	a	m.	..	9	1	10	..	2	..	2	..	4	..	4	
			f.	..	4	..	4	..	5	..	5	..	58	..	58	
		c	m.	3	30	..	33	10	..	10	
			f.	5	46	..	51	1	6	..	7	36	84	..	120	
		d	m.	1	1	..	1	..	1
			f.	..	24	..	25	1	14	..	16	
H) Peli, crini e tessuti elastici.																
25	Fabbricanti ed apparecchiatori di oggetti in pelo e crine.	a	m.	1	..	1	..	8	..	8	
			f.	
		b	m.	5	..	5	
			f.	
		c	m.	3	4	..	7	..	1	..	1	5	59	4	68	
			f.	1	1	..	2	63	243	..	306	
26	Fabbricanti di tessuti di crine e feltri	a	m.	..	3	1	4	2	..	2	
			f.	..	3	..	3	
		b	m.	5	..	5	..	3	..	3	
			f.	1	..	1	..	3	..	3	
		c	m.	12	17	..	29	3	1	..	4	30	14	..	44	
			f.	8	9	..	17	8	14	..	22	95	92	..	187	
27	Fabbricanti di tessuti elastici	a	m.	1	..	1	..	8	..	8	
			f.	1	1	
		b	m.	2	7	..	9	
			f.	1	6	..	7	
		c	m.	2	2	..	4	..	1	..	1	..	113	..	113	
			f.	..	2	..	2	88	452	1	541	

* Vedasi l'avvertenza a pag. 4.

TAV. I^A. — ABITANTI DA 9 ANNI IN SU DI CIASCUN COMPARTIMENTO CLASSIFICATI
Avvertenza. — Sono considerati in età da 9 a 15 anni i nati dal 1° gennaio 1891 al 31 dicembre 1886; da 15

Numero d'ordine	PROFESSIONI O CONDIZIONI	Posizione nella professione *	Sesso	PIEMONTE				LIGURIA				LOMBARDIA			
				9-15	15-65	65	Totale	9-15	15-65	65	Totale	9-15	15-65	65	Totale
				anni	anni	anni e più		anni	anni	anni e più		anni	anni	anni e più	
I) Industria tessile non specificata.															
28	Filatori	d	m. f.	130 215	1257 865	81 15	1468 1095	20 622	39 3288	2 29	61 3939
29	Tessitori	d	m. f.	2 228	51 1258	6 38	59 1524	135 1625	1261 6571	24 63	1420 8259
CLASSE XI. — Lavorazione delle pelli e di altri prodotti animali.															
1	Scorticatori	c	m. f.	..	3	1	4	..	1	..	1
2	Salatori, macinatori di materie concianti, conciatori e rifinitori di pelli	a	m. f.	..	210 2	17	227 2	..	136	14	150	..	124 1	9	133 1
		b	m. f.	..	55 1	..	55 1	2	21	..	23	1	23	..	24
		c	m. f.	91 2	3027 83	91 1	3209 86	97 15	1591 130	54 1	1742 146	29 2	933 4	29	991 6
3	Verniciatori, tintori, stampatori, indoratori di pelli, ecc.	a	m. f.	..	10	..	10	..	1	..	1	..	9	1	10
		b	m. f.	..	2	..	2
		c	m. f.	1	32	1	34	5	6	..	6	12 18	92 35	14 1	118 54
4	Fabbricanti di cinghie, stringhe, correggie	a	m. f.	..	6 1	3	9 1	11	..	11
		b	m. f.	..	3 2	..	3 2	5	..	5
		c	m. f.	2	20 7	1	23 9	..	4	..	4	1 2	63 1	1	65 3
5	Sellai, bastai, fabbricanti di fruste	a	m. f.	..	425 17	45 1	470 18	..	92 1	7	99 1	..	818 9	76	894 9
		c	m. f.	185 2	946 56	35 1	1166 59	30 1	153	6	189 1	373	1180 8	49	1602 8
6	Pellettieri e pelliccieri	a	m. f.	..	35 31	2 2	37 33	..	3 1	..	3 1	..	110 7	11	121 7
		b	m. f.	..	7 6	..	7 6	1	1	..	33 5	2	35 5
		c	m. f.	13 11	93 114	3 2	109 127	8 6	90 11	2	100 17	161 15	1969 144	46	2176 159
7	Fabbricanti di valigie, portafogli, borse e altri oggetti di cuoio	a	m. f.	..	55 12	4 1	59 13	..	19	..	19	..	75 3	5	80 3
		b	m. f.	..	11	..	11	1	1	..	2	..	10	..	10
		c	m. f.	42 7	149 39	..	191 46	3	17	..	20	156 71	377 172	8	541 243

* Vedasi l'avvertenza a pag. 4.

PER PROFESSIONE O CONDIZIONE, PER SESSO ED IN TRE GRUPPI D'ETÀ.

a 65 anni i nati dal 1° gennaio 1885 al 31 dicembre 1836: di 65 anni e più i nati nell'anno 1835 e prima.

VENETO				EMILIA - A) DUCATI				EMILIA - B) ROMAGNA				TOSCANA				MARCHE				Numero d'ordine
9-15 anni	15-65 anni	65 anni e più	Totale	9-15 anni	15-65 anni	65 anni e più	Totale	9-15 anni	15-65 anni	65 anni e più	Totale	9-15 anni	15-65 anni	65 anni e più	Totale	9-15 anni	15-65 anni	65 anni e più	Totale	
..	8	122	7	137	28
..	2	2	4	5	112	7	124	..	271	1	272	29
..	2	..	2	..	1	..	1	1	1	2	..	2	1	3	1
..	89	6	95	..	19	2	21	..	44	3	47	..	118	17	135	..	28	6	34	2
..	7	..	8	..	1	1	2	..	3	..	3	6	21	1	28	1	3	..	4	
24	604	64	692	2	115	18	135	4	259	12	275	79	1756	82	1917	48	411	28	487	10
1	3	..	4	..	1	..	1	..	1	..	1	..	1	2	3	3
1	15	..	16	1	..	1	..	6	..	6	..	2	1	3	4
..	1	..	1	1	..	1	..	3	..	3	5
..	1	..	1	1	..	1	6
..	4	..	4	2	..	2	..	3	..	3	7
..	5	..	5	1	..	1	8
..	342	38	380	..	156	20	176	..	190	23	213	..	299	36	325	..	81	7	88	9
2	2	..	2	..	2	..	2	..	3	..	3	..	2	1	3	10
102	391	27	520	64	162	13	239	95	258	9	362	95	356	14	465	36	96	11	143	11
..	3	..	3	3	..	3	..	2	..	2	12
..	22	2	24	..	15	1	16	..	4	..	4	..	10	2	12	..	3	..	3	13
..	4	..	4	..	3	1	4	..	7	..	7	..	5	..	5	..	1	..	1	14
2	6	..	8	1	1	..	2	..	5	..	5	15
..	1	..	1	1	2	..	3	..	1	..	1	16
11	161	15	187	2	14	..	16	3	6	1	9	2	30	3	35	1	15	3	19	17
3	18	..	21	2	7	..	9	3	23	..	27	6	34	..	40	..	1	..	1	18
..	13	..	13	..	4	..	4	..	11	..	11	..	61	11	72	..	1	1	2	19
..	1	1	2	..	2	..	2	..	8	..	8	..	1	..	1	20
..	..	1	1	..	1	..	1	7	..	7	21
7	26	3	36	2	10	..	12	3	8	..	11	33	165	5	203	..	2	..	2	22
..	3	..	3	..	4	..	4	1	3	..	4	23

TAV. I^A. — ABITANTI DA 9 ANNI IN SU DI CIASCUN COMPARTIMENTO CLASSIFICATI
Avverienza. — Sono considerati in età da 9 a 15 anni i nati dal 1° gennaio 1891 al 31 dicembre 1886; da 15

Numero d'ordine	PROFESSIONI O CONDIZIONI	Posizione nella professione *	Sesso	PIEMONTE				LIGURIA				LOMBARDIA			
				9-15 anni	15-65 anni	65 anni e più	Totale	9-15 anni	15-65 anni	65 anni e più	Totale	9-15 anni	15-65 anni	65 anni e più	Totale
				8	Fabbricanti di oggetti di corno, osso, avorio . . .	a	m. . .	10	1	11	..	6	1	7	..
			f. . .	1	..	1	10	..	16	
		c	m. . .	40	2	42	9	18	3	30	57	348	9	414	
			f. . .	6	..	6	12	56	..	68	3	225	1	229	
9	Fabbricanti di oggetti di corallo, madreperla, tartaruga, ecc.	a	m.	7	..	7	..	1	1	2	
			f.	280	18	298	
		b	m.	1	..	1	..	1	..	1	
			f.	
		c	m. . .	1	..	1	..	21	1	22	..	4	1	5	
			f. . .	1	..	1	117	298	9	424	..	19	..	19	
CLASSE XII. — Industrie attinenti al vestiario e all'acconciatura della persona.															
1	Sarti e modiste.	a	m. . .	5669	669	6338	..	925	99	1024	..	9030	871	9901	
			f. . .	28230	552	28782	..	7339	110	7449	..	22220	306	22526	
		b	m. . .	14	60	74	16	62	1	79	18	46	1	65	
			f. . .	73	161	234	197	76	..	273	170	64	1	235	
		c	m. . .	1083	3823	184	5090	157	999	40	1196	2053	7676	372	10101
			f. . .	8563	15840	179	24582	2252	5500	30	7782	3072	24141	182	32395
2	Fabbricanti di oggetti di biancheria, cucitrici, bustale.	a	m. . .	13	2	15	..	5	2	7	..	42	..	42	
			f. . .	4403	217	4620	..	1692	73	1765	..	11128	481	11609	
		b	m. . .	8	1	9	..	1	..	1	..	21	..	21	
			f. . .	55	7	116	178	29	18	47	6	24	..	30	
		c	m. . .	21	27	48	9	6	..	15	102	35	1	138	
			f. . .	2234	5228	3	7465	652	1706	31	2389	4960	13042	500	18502
3	Fabbricanti di cravatte, fiori artificiali, oggetti di piume e penne.	a	m. . .	14	1	15	..	5	..	5	..	43	2	45	
			f. . .	185	4	189	..	20	..	20	..	225	3	228	
		b	m. . .	2	..	2	1	1	..	2	..	30	..	30	
			f. . .	10	31	41	..	1	..	1	..	46	..	46	
		c	m. . .	8	1	9	..	6	..	6	8	24	..	32	
			f. . .	44	162	207	4	21	1	26	301	1396	12	1709	
4	Cappellai, berrettai	a	m. . .	359	47	406	..	67	4	71	..	408	33	441	
			f. . .	142	8	150	..	37	2	39	..	1232	3	1235	
		b	m. . .	3	79	82	8	25	..	33	15	279	..	294	
			f. . .	3	16	19	17	..	17	
		c	m. . .	111	1603	65	1779	18	96	6	120	269	2566	42	2877
			f. . .	126	946	2	1074	27	134	1	162	364	1397	6	1767
5	Calzolai, zoccolai, orlatrici di scarpe.	a	m. . .	14442	1133	15575	..	3657	308	3965	..	16900	1295	18195	
			f. . .	631	20	651	..	230	5	235	..	349	8	357	
		b	m. . .	13	76	91	28	60	5	93	104	80	1	185	
			f. . .	11	13	24	7	7	..	14	2	9	..	11	
		c	m. . .	2972	12309	390	15671	864	4974	140	5978	4635	18320	633	23588
			f. . .	331	890	6	1227	192	309	1	502	690	2319	5	3014
6	Guantai e fabbricanti di oggetti di vestiario in pelle.	a	m. . .	9	..	9	..	7	1	8	..	63	2	65	
			f. . .	88	2	90	..	33	..	33	..	96	2	98	
		b	m. . .	5	1	6	..	4	..	4	..	11	..	11	
			f. . .	7	13	20	..	4	..	4	..	252	..	252	
		c	m. . .	8	34	43	1	40	..	41	132	482	4	618	
			f. . .	20	127	148	8	63	..	71	208	1027	11	1246	

* Vedasi l'avverienza a pag. 4.

PER PROFESSIONE O CONDIZIONE, PER SESSO ED IN TRE GRUPPI D'ETÀ.

a 65 anni i nati dal 1° gennaio 1885 al 31 dicembre 1836: di 65 anni e più i nati nell'anno 1835 e prima.

VENETO				EMILIA - A) DUCATI				EMILIA - B) ROMAGNA				TOSCANA				MARCHE				Numero d'ordine
9-15 anni	15-65 anni	65 anni e più	Totale	9-15 anni	15-65 anni	65 anni e più	Totale	9-15 anni	15-65 anni	65 anni e più	Totale	9-15 anni	15-65 anni	65 anni e più	Totale	9-15 anni	15-65 anni	65 anni e più	Totale	
..	32	6	38	..	15	2	17	..	6	..	6	..	8	4	12	..	27	4	31	8
..	1	..	1	1	1	
..	1	7	10	..	4	15	19	..	1	16	17	..	1	34	39	..	7	44	52	9
..	..	2	2	
..	..	2	3	20	1	21	..	1	..	1	7
..	647	2	649	
..	5	..	5	..	1	6	..	
..	2	..	3	
..	2	..	2	2	32	1	35	
..	..	4	4	156	545	6	707	
..	5377	699	6076	..	2649	313	2965	..	3187	361	3548	..	3157	426	3583	..	1810	176	1986	1
..	11831	281	12112	..	5348	108	5456	..	11774	126	11900	..	10924	206	11130	..	6303	105	6408	
33	34	4	71	41	18	1	60	56	30	..	86	33	64	4	101	2	5	1	8	2
447	31	..	478	..	7	..	7	156	36	..	192	311	69	3	383	137	6	1	144	
958	3372	253	4583	544	1987	109	2631	552	1663	78	2293	566	2520	175	3261	680	1755	105	2540	
4700	11495	142	16337	2169	4792	10	6971	3716	5220	17	8953	2597	7933	43	10575	1603	2562	27	4192	
..	7	2	9	..	9	..	9	..	2	..	2	..	2	..	2	..	2	..	2	3
..	1518	101	1619	..	1778	199	1977	..	2555	58	2613	..	2422	119	2541	..	3148	83	3231	
..	3	..	3	1	5	..	6	1	..	1	
25	20	1	46	7	2	..	9	18	2	..	20	102	4	2	108	11	11	
..	14	1	15	1	6	..	7	2	4	..	6	3	2	..	5	4	4	
686	2648	131	3465	723	1973	34	2730	599	937	18	1554	673	2387	43	3103	903	1038	22	1963	
..	4	2	6	..	1	..	1	..	1	..	1	..	6	2	8	
..	57	2	59	..	7	4	11	..	28	1	29	..	27	2	29	..	5	..	5	
..	3	..	3	..	1	..	1	..	2	..	1	..	4	..	5	
..	
..	15	62	80	1	2	..	3	13	1	..	1	1	4	..	5	..	1	..	1	
..	241	46	287	..	92	12	104	..	120	22	142	..	319	43	362	..	141	13	154	4
..	53	8	61	..	37	1	38	..	41	2	43	..	93	5	98	..	10	3	13	
5	47	4	56	..	4	..	4	8	25	..	33	18	47	1	66	3	3	
..	4	1	5	..	1	..	1	1	6	..	7	
30	260	25	315	35	117	2	154	44	110	10	164	87	719	42	848	36	140	12	188	
359	704	9	1072	6	22	..	28	6	29	1	36	41	185	..	226	1	18	..	19	
..	11021	1013	12034	..	4558	351	4909	..	7902	528	8430	..	11059	918	11977	..	5194	427	5621	5
..	149	3	152	..	81	2	83	..	355	1	356	..	321	5	326	..	193	3	196	
175	132	..	307	6	11	..	17	76	36	..	112	114	45	1	160	1	3	..	4	
2	5	..	7	4	11	7	1	..	8	7	4	..	11	1	1	
2617	8656	362	11635	1373	4560	213	6146	1964	4944	168	7076	2808	10133	404	13345	2210	5603	254	8067	
65	201	..	266	92	257	..	349	114	356	1	471	130	448	5	583	54	81	..	135	
..	6	..	6	2	..	2	..	4	..	4	
..	11	..	11	..	1	..	1	..	13	..	13	..	6	..	6	
..	3	..	3	2	..	2	..	3	..	3	
..	2	..	2	..	2	..	2	
2	13	1	16	1	20	1	22	..	9	..	9	
5	36	1	42	..	2	..	2	4	24	..	28	1	6	..	7	

PER PROFESSIONE O CONDIZIONE, PER SESSO ED IN TRE GRUPPI D'ETÀ.

a 65 anni i nati dal 1° gennaio 1885 al 31 dicembre 1836; di 65 anni e più i nati nell'anno 1835 e prima.

VENETO				EMILIA - A) DUCATI				EMILIA - B) ROMAGNA				TOSCANA				MARCHE				Numero d'ordine
9-15 anni	15-65 anni	65 anni e più	Totale	9-15 anni	15-65 anni	65 anni e più	Totale	9-15 anni	15-65 anni	65 anni e più	Totale	9-15 anni	15-65 anni	65 anni e più	Totale	9-15 anni	15-65 anni	65 anni e più	Totale	
..	3	..	3	..	3	..	3	12	..	12	..	1	..	1	7
..	2	1	3	1	..	1
..	..	1	1	3	3
6	37	..	43	10	69	..	79	4	4	..	14	..	14
47	62	..	109	41	361	..	402	27	20	..	47	1	24	..	25
..	153	21	174	..	46	7	53	..	75	9	84	..	165	37	202	..	22	16	38	8
..	28	..	28	..	9	1	10	..	24	2	26	..	20	3	23	..	7	1	8	..
..	3	..	3	..	3	..	3	..	2	..	2	5	22	3	30	..	1	..	1	1
..	19	..	22	1	1	1	3	..	1	..	1	1	1	1	1	1
..	5	..	5
12	57	9	78	5	22	4	31	6	28	5	39	17	131	21	169	2	18	1	21	..
4	10	1	15	..	16	..	16	3	20	..	23	8	23	2	33
..	3	1	4	..	14	1	15	..	4	1	5	..	1	1	2	..	1	..	1	9
..	1	..	1	21	4	25	..	6	2	8	..	1	2	3	..
..	2	..	2	..	4	..	4	1	4	..	5	1	6	..	7
..	1	..	1	3	1	4	..	1	..	1	1	1	..
..	235	28	263	..	94	8	102	..	158	20	178	..	367	46	413	..	73	6	79	10
..	2791	320	3111	..	1114	144	1258	..	2749	216	2965	..	2474	230	2704	..	2202	204	2406	..
65	137	12	214	6	107	20	133	11	219	19	249	24	210	21	255	11	34	4	49	..
213	2498	224	2935	129	1108	77	1314	215	954	63	1232	305	1807	94	2206	210	527	26	763	..
..	1354	116	1470	..	753	62	815	..	1138	70	1208	..	1712	99	1811	..	467	43	510	11
..	27	2	29	..	11	2	13	..	77	4	81	..	22	2	24	..	11	..	11	..
343	944	14	1301	247	617	14	878	369	814	9	1192	346	1381	27	1754	147	487	16	650	10
1	2	1	4	1	2	2	5	1	11	..	12	6	8	..	14	10	10	..
..	445	72	517	..	25	3	28	..	248	25	273	..	927	87	1014	..	331	33	364	1
..	3	..	3
7	1	1	9	3	1	..	4	13	3	..	16	4	4	..
122	612	44	778	20	57	6	83	94	364	20	478	239	1094	53	1386	100	300	20	420	..
..	8	15	23	..	2	..	2	..	3	..	3	..	5	..	5	2
..	5	..	5	2	..	2
..
2	4	..	6	..	3	..	3	..	7	..	7	..	6	..	6
..
..	3	1	4	..	9	..	9	3
..
..	2	..	2	4	4	..	8	..	1	..	1	1	6	..	7
..	313	58	371	..	3	..	3	..	37	6	43	..	19	10	29	..	27	..	27	4
..	1	..	1
1	1	..	2	1	1	..	1	..	1	..	24	1	25	..	17	..	17	..
112	1742	65	1919	..	5	..	5	5	62	3	70	58	1120	44	1222	46	595	16	657	..
..	1	..	1	16	..	16

TAV. I^A. — ABITANTI DA 9 ANNI IN SU DI CIASCUN COMPARTIMENTO CLASSIFICATI
Avvertenza. — Sono considerati in età da 9 a 15 anni i nati dal 1° gennaio 1891 al 31 dicembre 1886; da 15

Numero d'ordine	PROFESSIONI O CONDIZIONI	Posizione nella professione * Sexso		PIEMONTE				LIGURIA				LOMBARDIA			
				9-15	15-65	65	Totale	9-15	15-65	65	Totale	9-15	15-65	65	Totale
				anni	anni	anni e più		anni	anni	anni e più		anni	anni	anni e più	
5	Calafati, pittori e ripulitori di navi	a	m.	..	6	..	6	..	47	4	51	..	109	10	119
		c	m.	1	7	1	9	10	732	43	785	13	231	33	277
	CLASSE XIV. — Industrie di precisione e di lusso.														
1	Fabbricanti di strumenti musicali e corde armoniche	a	m.	..	99	8	107	..	33	2	35	..	120	11	131
			f.	..	2	..	2
		b	m.	..	1	..	1	..	2	..	2	.. ³	8	..	11
			f.	2	..	2
		c	m.	71	236	9	316	3	22	4	29	66	368	10	444
			f.	..	5	..	5	3	..	3
2	Fabbricanti di strumenti di precisione, ottici.	a	m.	..	29	5	34	..	15	1	16	..	76	3	79
			f.	..	1	..	1	..	2	..	2	..	8	..	8
		b	m.	..	21	..	21	1	6	..	7	..	16	..	16
		c	m.	2	15	..	17	..	2	..	2	44	193	4	241
			f.	4	16	..	20
3	Fabbricanti di macchine da cucire e da scrivere.	a	m.	..	19	..	19	..	2	..	2	..	14	..	14
			f.	..	5	..	5
		b	m.	..	40	..	40	..	16	1	17	..	33	..	33
			f.	..	2	..	2	..	1	..	1
		c	m.	2	3	..	5	2	25	..	27
			f.	..	2	..	2	1	..	1
4	Fabbricanti di ferri chirurgici e appar. ortopedici.	a	m.	..	37	4	41	..	6	3	9	..	40	2	42
			f.	..	9	..	9	14	..	14
		b	m.	..	10	..	10	1	3	..	4	..	11	..	11
			f.
		c	m.	5	57	..	62	3	5	..	8	28	59	..	87
			f.	1	2	..	3	6	62	1	69
5	Fabbricanti ed aggiustatori d'orologi	a	m.	..	680	43	723	..	188	11	199	..	658	27	685
			f.	..	11	3	14	..	1	..	1	..	9	..	9
		b	m.	6	64	1	71	1	23	1	25	4	38	..	42
			f.	..	2	..	2	2	..	2
		c	m.	53	315	6	374	12	107	2	121	121	536	12	669
			f.	13	12	..	25	..	1	..	1	6	29	..	35
6	Gioiellieri, lavoranti in filigrana, orefici, argentieri, lapidari, niellatori	a	m.	..	397	26	423	..	203	7	210	..	577	48	625
			f.	..	34	..	34	..	5	..	5	..	54	4	58
		b	m.	2	76	..	78	4	48	2	54	3	75	4	82
			f.	1	5	..	6	11	..	11
		c	m.	334	937	14	1285	61	337	13	411	524	1679	23	2226
			f.	135	309	5	449	27	91	..	118	61	285	3	349
7	Fabbricanti di chincaglierie e giocattoli, oggetti da caccia e da pesca, oggetti funerari	a	m.	..	26	7	33	..	4	..	4	..	86	4	90
			f.	..	3	..	3	1	1	..	14	1	15
		b	m.	..	1	..	1	..	1	..	1	..	56	..	56
			f.	..	1	..	1	4	..	4
		c	m.	1	6	1	8	..	4	..	4	104	266	5	375
			f.	3	7	..	10	133	593	2	728

* Vedasi l'avvertenza a pag. 4.

PER PROFESSIONE O CONDIZIONE, PER SESSO ED IN TRE GRUPPI D'ETÀ.

a 65 anni i nati dal 1° gennaio 1885 al 31 dicembre 1836; di 65 anni e più i nati nell'anno 1835 e prima.

VENETO				EMILIA - A) DUCATI				EMILIA - B) ROMAGNA				TOSCANA				MARCHE				Numero d'ordine
9-15 anni	15-65 anni	65 anni e più	Totale	9-15 anni	15-65 anni	65 anni e più	Totale	9-15 anni	15-65 anni	65 anni e più	Totale	9-15 anni	15-65 anni	65 anni e più	Totale	9-15 anni	15-65 anni	65 anni e più	Totale	
..	110	25	135	..	21	5	26	..	36	4	40	..	14	2	16	..	9	1	10	5
40	238	19	297	1	4	..	5	7	31	3	41	7	82	16	105	9	49	8	66	
..	76	10	86	..	21	..	21	..	29	3	32	..	35	5	40	..	38	1	39	1
..	1	1	2	1	..	1	..	2	..	2	
2	2	1	5	..	1	..	1	..	1	..	1	..	3	..	3	
..	1	..	1	
8	96	2	106	2	11	..	13	5	23	..	28	30	56	2	88	25	118	1	144	
..	2	..	2	6	..	6	
..	21	2	23	..	6	1	7	..	9	..	9	..	17	2	19	..	11	..	11	2
..	1	..	1	3	2	5	..	3	..	3	..	1	..	1	
..	5	..	5	2	2	1	4	..	5	2	8	..	10	
15	45	1	61	3	4	1	8	3	4	..	7	9	30	1	40	..	1	..	1	
2	7	..	9	1	..	1	2	..	1	..	1	
..	5	..	5	..	5	..	5	..	1	..	1	..	1	..	1	..	2	..	2	3
..	1	..	1	
..	23	..	23	..	11	..	11	..	14	..	14	..	30	..	30	..	2	..	2	
..	
..	3	..	3	..	3	..	3	1	2	..	3	1	1	
..	1	..	1	
..	7	..	7	..	14	1	15	..	14	2	16	..	9	2	11	..	1	1	2	4
..	2	..	2	..	5	..	5	
..	5	..	5	..	2	..	2	..	3	..	3	..	4	1	5	
..	1	..	1	
1	5	..	6	..	9	..	9	2	13	..	15	3	20	1	24	
1	5	..	6	..	1	..	1	1	..	1	
..	409	31	440	..	167	15	182	..	244	23	267	..	452	30	482	..	141	8	149	5
..	13	2	15	..	2	..	2	..	4	..	4	..	6	..	6	
10	27	..	37	2	10	..	12	3	19	..	22	4	20	..	24	..	4	..	4	
..	10	..	10	
55	221	11	287	20	68	6	94	23	90	1	114	29	194	4	227	10	70	2	82	
31	32	..	63	3	14	..	17	1	..	1	1	1	
..	363	37	400	..	106	7	113	..	128	14	142	..	462	30	492	..	192	28	220	6
..	21	5	26	..	1	..	1	..	4	1	5	..	20	1	21	..	1	..	1	
7	86	6	99	4	23	2	29	18	24	..	42	19	84	1	104	..	6	..	6	
..	1	..	1	..	1	..	1	
188	802	22	1012	45	106	3	154	101	281	1	383	193	849	14	1056	48	189	6	243	
15	70	..	85	4	7	..	11	10	34	..	44	6	26	..	32	
..	10	5	15	..	2	..	2	..	5	..	5	..	7	4	11	..	2	..	2	7
..	21	4	25	3	..	3	..	23	1	24	
..	2	..	2	2	..	2	..	1	..	1	
1	1	..	2	
1	31	4	36	10	6	..	16	10	8	1	19	
9	32	..	41	2	1	3	..	5	..	5	34	100	4	138	

TAV. I^A. — ABITANTI DA 9 ANNI IN SU DI CIASCUN COMPARTIMENTO CLASSIFICATI
Avvertenza. — Sono considerati in età da 9 a 15 anni i nati dal 1° gennaio 1891 al 31 dicembre 1886; da 15

Numero d'ordine	PROFESSIONI O CONDIZIONI	Posizione nella professione *	Sesso	PIEMONTE				LIGURIA				LOMBARDIA			
				9-15 anni	15-65 anni	65 anni e più	Totale	9-15 anni	15-65 anni	65 anni e più	Totale	9-15 anni	15-65 anni	65 anni e più	Totale
				8	Formatori in gesso, terra, carta, cera	a	m.	32	1	33	..	13	..	13	..
			f.	1	..	1	..	4	..	4	
		c	m.	17	80	2	99	7	75	3	85	13	66	3	
			f.	1	1	..	7	..	
9	Imbalsamatori d'animali	a	m.	10	..	10	..	3	..	3	..	20	..	
			f.	1	..	1	..	4	..	4	..	1	..	
CLASSE XV. — Industrie alimentari.															
1	Mugnai	a	m.	2412	205	2617	..	260	44	304	..	5707	512	
			f.	243	16	259	..	80	8	88	..	411	37	
		b	m.	3	53	1	57	..	41	1	42	88	152	2	
			f.	1	..	1	2	..	1	
		c	m.	293	2421	98	2812	37	738	33	808	667	4926	227	
			f.	20	111	8	139	2	13	1	16	16	145	3	
2	Crivellatori di cereali	c	m.	47	5	52	..	3	..	3	2	234	41	
			f.	2	..	2	1	1	..	2	1	2	..	
3	Pilatori e brillatori di riso	a	m.	71	..	71	..	2	..	2	..	320	25	
			f.	1	..	1	
		b	m.	23	..	23	..	1	..	1	9	
			f.	1	..	1	
		c	m.	18	771	7	796	..	81	..	81	52	1065	22	
			f.	6	..	6	2	..	
4	Fornai, panettieri	a	m.	4108	250	4358	..	786	53	839	..	4929	263	
			f.	861	41	902	..	238	16	254	..	1196	53	
		b	m.	9	131	2	142	14	95	4	113	73	243	7	
			f.	25	69	5	99	1	11	..	12	7	75	1	
		c	m.	784	5671	113	6568	169	1918	45	2132	1263	7492	164	
			f.	23	124	11	158	3	30	1	34	21	107	..	
5	Pastai, fabbricanti di biscotti e gallette	a	m.	226	11	237	..	240	25	265	..	526	29	
			f.	69	7	76	..	39	6	45	..	78	7	
		b	m.	26	..	26	2	41	1	44	9	32	1	
			f.	2	10	..	12	..	4	..	4	7	6	..	
		c	m.	33	344	6	383	138	559	24	721	116	951	25	
			f.	10	25	1	36	35	197	1	233	42	45	..	
6	Pasticcieri, confettieri, fabbricanti di frutta candite	a	m.	443	20	463	..	195	6	201	..	542	26	
			f.	92	3	95	..	36	2	38	..	96	8	
		b	m.	13	199	2	214	16	125	..	141	6	77	1	
			f.	3	44	1	48	..	1	..	1	..	13	..	
		c	m.	168	700	7	875	33	387	4	427	173	934	14	
			f.	25	69	..	94	2	30	2	34	29	100	1	
7	Fabbricanti di cioccolatte e surrogati del caffè, macinatori di cacao	a	m.	22	..	22	..	7	..	7	..	23	..	
			f.	12	..	12	2	..	
		b	m.	30	1	31	..	4	..	4	2	16	..	
			f.	15	..	15	7	..	
		c	m.	7	127	3	137	1	9	..	10	..	66	2	
			f.	68	456	1	525	..	4	..	4	7	135	..	

* Vedasi l'avvertenza a pag. 4.

PER PROFESSIONE O CONDIZIONE, PER SESSO ED IN TRE GRUPPI D'ETÀ.

a 65 anni i nati dal 1° gennaio 1885 al 31 dicembre 1836; di 65 anni e più i nati nell'anno 1835 e prima.

VENETO				EMILIA - A) DUCATI				EMILIA - B) ROMAGNA				TOSCANA				MARCHE				Numero d'ordine
9-15 anni	15-65 anni	65 anni e più	Totale	9-15 anni	15-65 anni	65 anni e più	Totale	9-15 anni	15-65 anni	65 anni e più	Totale	9-15 anni	15-65 anni	65 anni e più	Totale	9-15 anni	15-65 anni	65 anni e più	Totale	
..	23	1	24	..	6	..	6	..	9	2	11	..	293	15	308	..	6	2	8	8
..	2	..	2	6	..	6
5	29	4	38	2	72	..	74	3	32	..	35	29	121	2	152	..	2	..	2	2
..	1	1	2	8	..	8	..	4	..	4
..	3	..	3	..	2	..	2	..	2	..	2	..	6	..	6	9
..
..	3170	397	3567	..	1528	161	1689	..	671	69	740	..	2478	289	2767	..	682	61	743	1
..	262	15	277	..	101	11	112	..	23	2	25	..	155	16	171	..	68	5	73	..
100	126	4	230	25	159	2	186	26	57	2	85	102	51	4	157	12	18	..	30	2
9	4	..	13	5	9	..	14	4	1	..	5	14	4	..	18	2
482	3600	230	4312	177	1414	100	1691	67	947	35	1049	272	2073	150	2495	138	917	83	1138	8
31	140	16	187	8	21	..	29	1	1	15	82	4	101	3	4	1	8	..
3	126	22	151	..	97	14	111	1	101	12	114	1	58	7	66	1	21	4	26	2
..	4	..	4	2	1	3	..	2	1	3	..
..	73	4	77	..	4	..	4	..	36	15	41	..	1	..	1	3
..	7	..	7
1	3	..	4	..	2	2	2	..	9	..	9	..	1	..	1
..
11	163	6	180	2	16	..	18	3	168	9	180	..	5	..	5	..	2	..	2	2
..	1	..	1
..	1892	150	2042	..	554	39	593	..	694	72	766	..	1300	123	1423	..	522	78	600	4
..	200	18	218	..	87	12	99	..	169	18	187	..	269	38	307	..	161	30	191	..
83	258	3	344	13	37	2	52	41	39	3	83	92	301	4	397	4	8	4	16	4
7	18	..	25	6	7	..	13	6	8	..	14	1	18	..	19	..	4	..	4	..
539	4098	141	4778	113	1065	55	1233	158	1350	60	1568	277	3241	165	3683	81	631	29	741	28
4	66	2	72	1	10	..	11	7	44	3	54	3	45	6	54	1	22	5	28	..
..	113	10	123	..	67	4	71	..	129	5	134	..	328	28	356	..	54	6	60	5
..	13	4	17	..	21	7	28	..	46	2	48	..	25	1	26	..	13	1	14	..
5	12	..	17	1	11	..	12	3	79	1	83	3	37	..	40	..	2	..	2	..
1	1	..	2	..	1	1	2	..	6	..	6	2	9	..	11	..	1	..	1	1
28	247	8	283	15	199	9	223	47	499	7	553	162	1210	39	1411	22	158	2	182	4
20	73	..	93	4	7	..	11	13	49	2	64	3	77	..	80	..	4	..	4	..
..	372	46	418	..	62	6	68	..	64	8	72	..	132	18	150	..	32	1	33	6
..	31	2	33	..	22	1	23	..	11	1	12	..	18	1	19	..	1	1	2	..
6	87	1	94	..	17	..	17	13	50	..	63	4	65	3	72	..	3	..	3	1
..	6	..	6	1	1	1	1	1	2	..	3	1	1	..
61	342	19	422	15	126	4	145	44	177	6	227	35	348	14	397	7	19	4	30	2
4	35	1	40	3	10	..	13	2	14	..	16	5	36	..	41	..	2	..	2	..
..	1	..	1	8	..	8	7
..
..	5	..	5
..	1	..	1
..	8	2	10	4	..	4	..	2	2	33
..	1	58	..	59

TAV. I^A. — ABITANTI DA 9 ANNI IN SU DI CIASCUN COMPARTIMENTO CLASSIFICATI
Avvertenza. — Sono considerati in età da 9 a 15 anni i nati dal 1° gennaio 1891 al 31 dicembre 1886; da 15

Numero d'ordine	PROFESSIONI O CONDIZIONI	Posizione nella professione *	Sesso	PIEMONTE				LIGURIA				LOMBARDIA			
				9-15 anni	15-65 anni	65 anni e più	Totale	9-15 anni	15-65 anni	65 anni e più	Totale	9-15 anni	15-65 anni	65 anni e più	Totale
				8	Fabbricanti di aceto, conserve vegetali, mostarde .	a	m. f.	6 4	6 4	6 4	14 2	14 2	14 2	33 5	1
		b	m. f.	1 3	1 3	1 3	7 7	7 7	7 7	1	1	1			
		c	m. f.	2 6	1 52	3 59	1 72	7 74	8 74	18	1	19			
9	Fabbric. di zucchero di barbabietola e di glucosio. .	a	m. f.	4	4	4	3	3	3	5	5	5			
		b	m. f.	5	5	5	8 2	10	10	2	2	2			
		c	m. f.	2 16	18	18	2 18	2 19	2 21	18	18	18			
10	Raffinatori di zucchero.	a	m. f.	1	1	1	6 79	6 81	6 81	1 7	1	2 7			
		b	m. f.	1	1	1	3 373	3 391	3 391	20 15	9	9			
		c	m. f.	1	1	1	20 54	20 74	20 74	15	15	15			
11	Distillatori e rettificatori di alcool.	a	m. f.	48	4	52	3	3	3	63	4	67			
		b	m. f.	5	1	6	1	1	1	21	21	21			
		c	m. f.	1 65	1	67	11	11	11	4 89	2	95			
12	Fabbricanti di liquori e sciroppi.	a	m. f.	72 2	3	75 2	14	15	15	73 5	4	77 5			
		b	m. f.	100	2	102	2	2	2	1 53	1	55 3			
		c	m. f.	3 144	3	150	1	1	1	4 128	3	135			
			f.	2 16	18	18	1	1	1	16	16	16			
13	Enotecnici e addetti a stabilimenti enologici. . . .	a	m. f.	89	5	94	4	4	4	19	1	20			
		b	m. f.	44	1	45	1	1	1	16	16	16			
		c	m. f.	134 34	1	135 34	4	4	4	5	5	5			
14	Fabbricanti di birra e acque gazose.	a	m. f.	128 13	2	130 13	39 5	41 5	41 5	118 4	3 1	121 5			
		b	m. f.	30	1	31	11	11	11	22	22	22			
		c	m. f.	9 242	8	259	3 81	84	84	7 264	4	275			
			f.	5	5	5	2	2	2	3	3	3			
15	Fabbricanti di olio di oliva e di olio di semi . .	a	m. f.	29 2	5 2	34 4	108 2	120 2	120 2	508 7	44	552 7			
		b	m. f.	2 9	11	11	7	7	7	20 18	1	38 1			
		c	m. f.	3 83	4	90	7 235	250	250	3 426	5	434			
			f.	1 5	6	6	1	1	1	9	9	9			

* Vedasi l'avvertenza a pag. 4.

PER PROFESSIONE O CONDIZIONE, PER SESSO ED IN TRE GRUPPI D'ETÀ.

a 65 anni i nati dal 1° gennaio 1885 al 31 dicembre 1836; di 65 anni e più i nati nell'anno 1835 e prima.

VENETO				EMILIA - A) DUCATI				EMILIA - B) ROMAGNA				TOSCANA				MARCHE				Numero d'ordine
9-15 anni	15-65 anni	65 anni e più	Totale	9-15 anni	15-65 anni	65 anni e più	Totale	9-15 anni	15-65 anni	65 anni e più	Totale	9-15 anni	15-65 anni	65 anni e più	Totale	9-15 anni	15-65 anni	65 anni e più	Totale	
..	13	1	14	..	5	..	5	..	4	..	4	1	..	1	8
..	1	..	1
1	4	..	5	..	1	..	1
..
1	9	..	10	..	5	..	5	..	1	..	1	..	1	..	1	1	..	1
1	3	..	4	..	27	..	27	1
..	10	..	10	..	2	..	2	..	13	..	13	..	4	..	4	9
..	2	..	2
..	34	..	34	..	16	..	16	1	60	..	61	..	21	..	21	..	1	..	1	1
..	6	242	..	248	..	30	..	30
5	69	1	74	..	32	..	32	..	3	..	3	..	1	..	1
..	1	..	1	2	..	2	10
..	12	..	12	..	3	..	3	..	12	..	12	29	..	29	..
..	26	..	26	..	7	..	7	4	55	1	60	1	5	386	11	402	..
..	1	..	1	27	..	27	..
..	22	1	23	..	1	..	1	..	1	..	1	..	1	..	1	..	4	..	4	11
..
1	3	..	4	1	3	..	4	..	4	..	4
..	77	1	78	3	..	3	..	17	..	17	..	4	..	4	..
..	2	..	2	..	1	..	1	..
..	18	3	21	..	5	..	5	..	8	2	10	..	16	1	17	..	9	1	10	12
..
..	12	..	12	..	2	..	2	..	5	..	5	..	15	..	15
..
1	15	1	17	..	4	..	4	1	6	..	7	..	33	1	34	..	2	..	2	..
..	4	..	4
..	28	..	28	..	1	..	1	..	4	..	4	..	2	..	2	..	4	..	4	13
..	1	..	1
..	8	..	8	6	..	6	..	7	..	7	..
..	20	..	20	..	2	..	2	..	5	..	5	..	7	..	7	..	3	1	4	..
..
..	63	3	66	..	10	..	10	..	15	2	17	..	51	1	52	..	9	1	10	14
..	2	1	3	..	5	..	5	..	1	..	1	1	..	1	..
1	16	..	17	..	4	..	4	1	2	..	3	..	7	..	7	..	1	..	1	..
..	1	..	1	..	5	..	5
8	105	1	114	..	6	..	6	..	27	4	31	..	61	4	65	..	2	..	2	..
..	4	..	4	..	1	..	1	..	1	..	1
..	26	5	31	..	9	3	12	..	2	..	2	..	10	1	11	..	26	3	29	15
..	2	..	2
..	7	..	7	1	1	2	..	2
..
..	59	3	62	..	3	..	3	..	1	..	1	3	18	1	22	..	7	1	8	..
1	4	..	5	3	..	3

TAV. I^A. — ABITANTI DA 9 ANNI IN SU DI CIASCUN COMPARTIMENTO CLASSIFICATI
Avvertenza. — Sono considerati in età da 9 a 15 anni i nati dal 1° gennaio 1891 al 31 dicembre 1886; da 15

Numero d'ordine	PROFESSIONI O CONDIZIONI	Posizione nella professione *	Sexso	PIEMONTE				LIGURIA				LOMBARDIA			
				9-15 anni	15-65 anni	65 anni e più	Totale	9-15 anni	15-65 anni	65 anni e più	Totale	9-15 anni	15-65 anni	65 anni e più	Totale
				16	Fabbricanti di burro e formaggio, lattai	a	m. f.	989 422	117 13	1106 435	2 ..	2	2568 95
		b	m. f.	8 23	6 23	15 46	20 4	74 1	4 ..	98 5		
		c	m. f.	154 28	1062 111	22 3	1238 142	8 ..	8 ..	384 13	4193 80	76 1	4653 94	
17	Fabbricanti di salumi e conserve di carne	a	m. f.	1954 679	137 31	2091 710	371 122	25 12	396 134	4891 1671	297 89	5188 1760	
		b	m. f.	15 3	458 78	7 ..	480 81	29 1	258 5	4 ..	291 6	88 9	726 49	7 3	821 61
		c	m. f.	174 14	620 42	25 4	819 60	38 3	139 3	177 6	470 19	2002 234	27 6	2499 259
18	Macellai, trippaiuoli, abacchiari	a	m. f.	2192 284	119 9	2311 293	659 154	36 10	695 164	2581 354	105 8	2686 362	
		c	m. f.	403 7	1561 44	27 3	1991 54	184 1	820 2	9 ..	1013 3	502 4	2666 71	59 ..	3227 75
19	Raffinatori di sale	a	m. f.	2 ..	3 2	3 2	22	22	
		b	m. f.	
		c	m. f.	6	6	60	
20	Addetti a manifattura di tabacchi	a	m. f.	1	1 ..	
		b	m. f.	7 8	7 8	18 ..	2 1	20 1	10 5	10 5
		c	m. f.	.. 1	100 903	49 61	149 965	.. 3	42 905	8 17	50 925	.. 2	120 983	13 29	133 1014
CLASSE XVI. — Industrie non specificate.															
1	Operai	c	m. f.	257 655	1479 3310	97 81	1833 4046	142 15	1565 169	39 3	1746 187	730 806	5356 3258	109 35	6195 4099

CATEGORIA C. —

CLASSE XVII. — Trasporti su acqua, strade ordinarie e ferrovie; poste, telegrafi, telefoni.															
1	Armatori	a	m. f.	115 3	16 1	131 4	14	14 ..
		b	m. f.	56 1	56 1	275 4	9 ..	284 4	51 ..	1 ..	52 ..
2	Capitani marittimi, uffic. di bordo, padroni di navi.	a	m.	14	14	1653	198	1851	18	18 ..
3	Piloti, palombari, marinai (esclusi quelli in servizio della R. Marina)	b	m.	1 ..	64 ..	2 ..	67 ..	358	7421	348	8127	64 ..	1 ..	65 ..

* Vedasi l'avvertenza a pag. 4.

PER PROFESSIONE O CONDIZIONE, PER SESSO ED IN TRE GRUPPI D'ETÀ.

a 65 anni i nati dal 1° gennaio 1885 al 31 dicembre 1836; di 65 anni e più i nati nell'anno 1885 e prima.

VENETO				EMILIA - A) DUCATI				EMILIA - B) ROMAGNA				TOSCANA				MARCHE				Numero d'ordine
9-15 anni	15-65 anni	65 anni e più	Totale	9-15 anni	15-65 anni	65 anni e più	Totale	9-15 anni	15-65 anni	65 anni e più	Totale	9-15 anni	15-65 anni	65 anni e più	Totale	9-15 anni	15-65 anni	65 anni e più	Totale	
..	321	30	351	..	929	50	979	..	11	2	13	..	23	1	24	16
..	7	..	18	..	35	2	37	..	1	..	1	..	10	6	16	1	..	1
7	11	..	18	35	197	..	234	1	4	..	5	..	3	1	4
3	1	..	4	2	2	2	2
32	378	10	420	144	1128	27	1299	1	10	1	12	..	27	1	28	2	3	1	6	6
1	12	..	13	3	14	..	17	2	2	3	5
..	2822	230	3052	..	758	44	802	..	903	64	967	..	1145	108	1253	..	155	21	176	17
..	546	41	587	..	188	4	192	..	373	35	408	..	283	25	308	..	92	5	97	..
258	1137	11	1406	26	114	1	141	63	308	2	373	60	449	9	518	3	7	1	11	14
9	36	..	45	5	10	..	15	10	13	..	23	1	16	1	18	..	13	1	14	..
170	790	27	987	47	180	8	235	51	378	29	458	40	344	17	401	4	46	3	53	7
15	62	..	77	..	17	..	17	..	7	..	7	5	24	..	29	..	6	1	7	..
..	1240	89	1329	..	425	33	458	..	815	53	868	..	1811	143	1954	..	388	54	442	18
..	100	1	101	..	19	2	21	..	36	1	37	..	90	7	97	..	35	2	37	..
251	1477	76	1804	75	529	40	644	90	800	38	928	357	2065	84	2506	30	445	31	506	4
..	5	1	6	..	35	..	35	1	5	..	6	1	7	1	9	..	4	..	4	..
..	1	1	19
..	2	2
..	1	1
..	6	..	6	1	34	..	35
..	1
..	1	..	1	..	4	1	5	..	1	..	1	..	2	..	2	..	1	..	1	20
..	12	1	13	1	1	..	19	2	21	..	89	7	96	..	16	5	21	..
..	2	..	2	..	17	..	17
..	81	5	86	..	44	3	47	..	44	20	64	..	146	31	177	..	52	7	59	..
14	999	32	1045	4	757	13	774	1	333	66	400	4	2644	42	2690	1	776	46	823	..
226	1449	125	1800	35	508	39	582	115	1470	103	1688	338	3569	180	4087	55	543	42	640	1
69	356	6	431	176	643	26	845	110	531	17	658	25	109	8	142	..

COMMERCIO.

..	27	2	29	4	..	4	..	12	1	13	..	8	2	10	1
..	1	..	1
..	93	1	95	..	2	..	2	9	..	9
..
..	275	17	292	50	5	55	..	357	56	413	..	76	8	84	2
105	1762	108	1975	..	10	1	11	163	1107	94	1364	207	2642	134	3073	266	2218	191	2675	3

TAV. I^A. — ABITANTI DA 9 ANNI IN SU DI CIASCUN COMPARTIMENTO CLASSIFICATI
Avvertenza. — Sono considerati in età da 9 a 15 anni i nati dal 1° gennaio 1891 al 31 dicembre 1886; da 15

Numero d'ordine	PROFESSIONI O CONDIZIONI	l'posizione nella professione *	Sesso	PIEMONTE				LIGURIA				LOMBARDIA			
				9-15	15-65	65	Totale	9-15	15-65	65	Totale	9-15	15-65	65	Totale
				anni	anni	anni e più		anni	anni	anni e più		anni	anni	anni e più	
4	Addetti al carico e scarico delle navi	b	m. f.	..	1	..	1	57	3873	64	3994	..	33	..	33
				3	..	3	..	4	..	4
5	Battellieri, barcaiuoli, conduttori di zattere . . .	b	m. f.	9	352	64	425	36	1002	158	1196	44	1707	214	1965
				..	5	..	5	..	3	2	5	..	4	..	4
6	Custodi d'argini e navalestri	b	m. f.	7	156	18	181	..	1	1	2	20	314	57	391
				1	..	1
7-8	Amministratori, direttori, impiegati e agenti di ferrovie, tramvie, omnibus (esclusi quelli specificati ai numeri 11 e 12)	a	m. f.	..	4615	29	4644	..	1565	11	1576	..	3786	18	3804
				..	23	..	23	..	4	..	4	..	15	..	15
		b	m. f.	17	5511	48	5576	15	3968	10	3993	8	6786	50	6844
				..	33	..	33	..	56	..	56	..	52	..	52
9	Imprese vetture; affitta-cavalli, cocchieri.	a	m. f.	..	536	30	566	..	128	4	132	..	881	75	956
				..	19	1	20	..	4	..	4	..	17	2	19
		b	m. f.	28	2093	126	2247	16	1900	59	1975	33	3848	206	4087
				..	6	..	6	..	2	..	2	..	5	1	6
10	Carrettieri, mulattieri, stallieri.	b	m. f.	333	11296	551	12180	109	3960	177	4246	505	14642	716	15863
				..	16	4	20	..	6	2	8	1	19	3	23
11	Macchinisti e fuochisti di ferrov., tramvie e piroscafi	b	m.	..	1326	3	1329	7	3212	14	3233	3	1023	3	1029
12	Cantonnieri stradali e ferroviari	b	m. f.	4	4151	233	4388	3	1114	74	1191	11	4233	247	4491
				1	596	3	600	..	144	..	144	4	615	3	622
13	Ufficiali e commessi di posta, telegrafi e telefoni .	a	m. f.	..	1234	49	1283	..	668	15	683	..	1544	39	1583
				..	659	5	664	..	171	2	173	..	661	12	673
14	Fattorini postali e telegrafici, guardafilii, ecc. . .	b	m. f.	11	1504	105	1620	4	706	24	734	17	1906	111	2034
				4	39	1	44	2	28	6	36	5	32	1	38
15	Guide di città e di montagna	a	m. f.	..	40	1	41	..	2	1	3	7	153	13	173
				2	1	3
CLASSE XVIII. — Vendita di merci e derrate all'ingrosso ed al minuto.															
1	Commercianti di filati, tessuti, mercerie, abiti, biancherie ed altri oggetti di vestiario	a	m. f.	..	2571	230	2801	..	963	83	1046	..	4005	309	4314
				..	2121	169	2290	..	617	52	669	..	1993	129	2122
		b	m. f.	309	2761	37	3107	131	808	20	959	581	3252	32	3865
				216	1027	9	1252	9	118	2	129	46	377	7	430
2	Commercianti di cuoi, pelli, peli, corna, ossa, ecc.	a	m. f.	..	265	28	293	..	120	22	142	..	323	27	350
				..	85	2	87	..	15	..	15	..	48	4	52
		b	m. f.	5	151	6	162	10	76	..	86	20	127	..	147
				2	27	..	29	..	3	..	3	..	8	..	8
3	Commercianti di legnami, carbone e simili . . .	a	m. f.	..	977	127	1104	..	619	50	669	..	1335	118	1453
				..	128	4	132	..	106	1	107	..	158	11	169
		b	m. f.	42	311	16	369	39	488	6	532	42	961	50	1053
				3	4	1	8	3	2	1	6	2	11	..	13

* Vedasi l'avvertenza a pag. 4.

PER PROFESSIONE O CONDIZIONE, PER SESSO ED IN TRE GRUPPI D'ETÀ.

a 65 anni i nati dal 1° gennaio 1885 al 31 dicembre 1836; di 65 anni e più i nati nell'anno 1835 e prima.

VENETO				EMILIA - A) DUCATI				EMILIA - B) ROMAGNA				TOSCANA				MARCHE				Numero d'ordine
9-15 anni	15-65 anni	65 anni e più	Totale	9-15 anni	15-65 anni	65 anni e più	Totale	9-15 anni	15-65 anni	65 anni e più	Totale	9-15 anni	15-65 anni	65 anni e più	Totale	9-15 anni	15-65 anni	65 anni e più	Totale	
16 1	535 ..	8 ..	559 1	19	609 1	31 ..	659 1	..	250 ..	10 ..	260 1	4
197 1	3719 13	406 ..	4322 14	20 ..	320 1	28 ..	368 1	46 ..	355 4	26 ..	427 4	40 ..	555 1	115 ..	710 1	7 ..	72 ..	5 ..	84 ..	5
..	280 2	32 ..	312 2	..	117 ..	29 ..	146 ..	1 ..	149 ..	16 1	166 1	14 ..	342 ..	25 ..	381	2	2 ..	6
..	1466 10	14 ..	1480 10	..	518 9	5 ..	523 9	..	1439 5	4 ..	1443 5	..	3904 16	39 1	3943 17	..	1064 1	11 ..	1075 1	7-8
7	2793 35	16 ..	2816 35	2 ..	963 26	8 ..	973 26	1 ..	1789 22	20 ..	1810 22	7 1	3746 43	38 1	3791 45	3 ..	763 22	11 ..	777 22	..
..	527 14	40 1	567 15	..	204 6	19 1	223 7	..	395 3	26 ..	421 3	..	1252 15	99 2	1351 17	..	231 ..	28 ..	259 ..	9
84	2372 3	139 ..	2595 3	35 ..	906 1	54 1	995 2	36 ..	1340 5	109 ..	1485 5	153 ..	4723 3	289 ..	5165 3	36 ..	1071 1	80 ..	1187 1	..
362 3	8003 24	559 3	8924 30	268 1	4509 19	364 1	5141 21	272 ..	5210 13	389 5	5871 18	394 ..	9358 11	601 1	10353 12	111 ..	2015 8	222 1	2348 9	10
..	854	3	857	..	87	8	95	..	287	1	288	1	660	36	697	..	203	2	205	11
20 2	3850 249	404 1	4274 252	8 ..	1167 130	103 1	1278 131	7 ..	1932 129	130 ..	2069 129	9 ..	2937 296	171 2	3117 298	11 1	1426 78	84 2	1521 81	12
..	1064 222	30 2	1094 224	..	303 91	10 3	313 94	..	543 112	14 ..	557 112	..	1208 300	32 12	1240 312	..	425 51	13 ..	438 51	13
27	1335	74	1436	7	403 2	29 ..	439 2	8	565 2	21	594 2	32 1	1260 15	88 2	1380 18	10	513 11	32 1	555 12	14
..	49	9	58	..	6	..	6	..	1	2	3	..	43	4	47	..	4	..	4	15
..	1858 427	125 35	1983 462	..	633 195	57 27	690 222	..	944 317	74 33	1018 350	..	1570 553	159 70	1729 623	..	500 185	43 25	543 210	1
309 16	1939 105	32 3	2370 124	96 6	537 38	14 2	647 46	135 9	746 51	14 ..	895 60	191 7	1382 78	41 ..	1614 85	20 7	118 28	10 1	148 36	..
..	239 16	28 2	267 18	..	115 7	11 3	126 10	..	109 3	14 1	123 4	..	269 13	38 3	307 16	..	93 5	9 1	102 6	2
19	114 2	2	135 2	4	45 1	..	49 1	5	53 2	..	58 2	6	83 2	4	93 2	1	13 1	..	14 1	..
..	783 106	90 24	873 130	..	247 41	40 6	287 47	..	315 48	49 11	364 59	..	934 100	144 11	1078 111	..	181 29	15 8	196 37	3
52 15	383 35	20 2	455 52	4	71 5	6	81 5	11	112 10	2	125 10	55 2	551 9	50	656 11	4	123 6	11	138 6	..

TAV. I^A. — ABITANTI DA 9 ANNI IN SU DI CIASCUN COMPARTIMENTO CLASSIFICATI
Avvertenza. — Sono considerati in età da 9 a 15 anni i nati dal 1° gennaio 1891 al 31 dicembre 1886; da 15

Numero d'ordine	PROFESSIONI O CONDIZIONI	Posizione nella professione *	Sexo	PIEMONTE				LIGURIA				LOMBARDIA			
				9-15 anni	15-65 anni	65 anni e più	Totale	9-15 anni	15-65 anni	65 anni e più	Totale	9-15 anni	15-65 anni	65 anni e più	Totale
				4	Commerc. di ferramenta, ottonami, macchine, ecc..	a	m. f.	..	492 151	51 11	543 162	..	251 32	16 6	267 38
		b	m. f.	22 1	413 24	7 ..	442 25	14 ..	143 1	4 ..	161 1	43 5	505 15	7 ..	555 20
5	Commercianti di ceramiche, vetri, lampade, ecc..	a	m. f.	..	322 210	23 17	345 227	..	121 72	13 11	134 83	..	551 91	32 13	583 104
		b	m. f.	38 5	169 17	4 1	211 23	2 ..	75 3	5 1	82 4	56 2	367 7	4 ..	427 9
6	Commercianti di droghe, prodotti chimici, concimi artificiali, saponi, colori	a	m. f.	..	814 461	56 26	870 487	..	479 77	36 6	515 83	..	1497 446	67 24	1564 470
		b	m. f.	102 9	674 80	22 3	798 92	75 3	539 12	10 ..	624 15	214 7	1314 58	13 1	1541 66
7	Commercianti di mobili	a	m. f.	..	163 66	8 6	171 72	..	59 18	5 1	64 19	..	298 31	13 2	311 33
		b	m. f.	1 2	82 15	3 ..	86 17	7 ..	22 2	1 ..	30 2	6 ..	61 4	2 ..	69 4
8	Commercianti di gioiellerie, chincaglierie, profumi, strumenti musicali e giuocattoli	a	m. f.	..	575 543	47 51	622 594	..	202 99	22 3	224 102	..	396 170	24 10	420 180
		b	m. f.	53 45	471 171	10 5	534 221	17 5	136 3	1 ..	154 8	48 5	271 48	6 ..	325 53
9	Librai, venditori di giornali, fotografie, stampe, francobolli usati, ecc.	a	m. f.	..	364 299	24 18	388 287	..	198 76	21 11	219 87	..	691 228	57 20	748 248
		b	m. f.	59 15	400 41	7 ..	466 56	33 6	135 20	9 ..	177 26	255 16	652 74	20 ..	927 90
10	Negozianti di oggetti d'arte, quadri, antichità . .	a	m. f.	..	35 9	6 2	41 11	..	29 10	6 2	35 12	..	36 7	9 1	45 8
		b	m. f.	1 ..	15	16 ..	1 ..	13	14	27 2	27 2
11	Negozianti di bestiame.	a	m. f.	..	1146 53	116 ..	1262 53	..	157 3	18 ..	175 3	..	1405 5	85 ..	1490 5
		b	m. f.	20 ..	126 6	2 ..	148 6	..	14 ..	5 ..	19 ..	15 1	124 ..	4 ..	143 1
12	Negozianti di vino ed olio	a	m. f.	..	1382 194	80 6	1462 200	..	827 90	54 4	881 94	..	1540 117	81 8	1621 125
		b	m. f.	16 4	267 26	9 2	292 32	16 1	338 5	4 ..	358 6	27 2	454 205	7 29	488 236
13	Negozianti d'uova, pollame, burro, formaggio, latte, pesce, cacciagione, frutta, erbaggi; fiorai e sempiacisti.	a	m. f.	..	5494 7208	438 630	5932 7838	..	2465 3660	243 337	2708 3697	..	8803 4706	916 440	9719 5146
		b	m. f.	275 290	838 1033	38 51	1151 1374	141 117	1144 121	34 8	1319 246	660 116	1881 381	81 22	2622 519
14	Negozianti di granaglie, farine, fieno, paglia. . .	a	m. f.	..	1022 189	108 30	1130 219	..	273 17	29 2	302 19	..	1080 87	94 6	1174 93
		b	m. f.	40 2	174 23	8 ..	222 25	3 ..	164 ..	5 ..	172 ..	14 ..	223 30	26 6	263 36

* Vedasi l'avvertenza a pag. 4.

PER PROFESSIONE O CONDIZIONE, PER SESSO ED IN TRE GRUPPI D'ETÀ.

a 65 anni i nati dal 1° gennaio 1885 al 31 dicembre 1836: di 65 anni e più i nati nell'anno 1835 e prima.

VENETO				EMILIA - A) DUCATI				EMILIA - B) ROMAGNA				TOSCANA				MARCHE				Numero d'ordine
9-15 anni	15-65 anni	65 anni e più	Totale	9-15 anni	15-65 anni	65 anni e più	Totale	9-15 anni	15-65 anni	65 anni e più	Totale	9-15 anni	15-65 anni	65 anni e più	Totale	9-15 anni	15-65 anni	65 anni e più	Totale	
..	380	50	430	..	161	18	179	..	155	17	172	..	269	27	296	..	82	7	89	4
..	23	4	27	..	22	..	22	..	5	..	5	..	18	3	21	..	3	1	4	
37	338	17	392	..	68	2	78	..	69	2	75	11	144	3	158	3	14	..	17	
1	5	..	6	1	..	1	1	3	..	4	
..	213	38	256	..	101	9	110	..	98	13	111	..	267	39	306	..	43	8	51	5
..	62	11	73	..	13	4	17	..	26	4	30	..	97	10	107	..	27	7	34	
13	103	7	123	6	31	2	39	4	25	1	30	18	154	8	180	2	8	1	11	
1	6	..	7	1	1	..	3	1	4	..	9	..	9	..	5	1	6	
..	893	73	966	..	359	28	337	..	350	27	377	..	804	73	877	..	158	15	173	6
..	125	10	135	..	68	6	74	..	68	5	73	..	95	9	104	..	73	15	88	
113	826	14	953	29	302	5	336	53	416	4	473	115	953	30	1098	3	41	2	46	
2	27	1	30	2	7	..	9	3	9	1	13	1	8	..	9	..	3	..	3	
..	85	13	98	..	16	1	17	..	33	5	38	..	89	10	99	..	8	1	9	7
..	6	4	10	..	4	..	4	..	3	..	3	..	19	2	21	..	1	..	1	
1	26	..	27	1	18	2	21	2	11	..	13	3	47	1	51	1	2	..	3	
1	2	..	3	2	..	2	..	1	..	1	
..	313	46	359	..	145	11	156	..	113	9	122	..	340	31	371	..	52	5	57	8
..	81	7	88	..	72	3	75	..	62	8	70	..	110	14	124	..	40	3	43	
45	217	6	268	25	83	3	116	15	87	1	103	24	185	15	224	1	7	..	8	
4	9	1	14	3	9	..	12	..	13	..	13	..	11	..	11	..	4	..	4	
..	234	21	255	..	97	5	102	..	132	13	145	..	269	28	297	..	32	2	34	9
..	54	5	59	..	21	1	22	..	26	1	27	..	54	1	55	..	6	1	7	
66	243	13	322	30	129	2	161	17	127	2	146	59	261	7	327	2	11	..	13	
1	3	..	4	..	12	..	12	..	11	..	11	..	8	..	8	..	3	..	3	
..	56	8	64	..	3	..	3	..	19	1	20	..	73	14	87	..	3	1	4	10
..	1	1	2	1	1	..	2	..	2	..	9	2	11	
4	34	1	39	..	5	..	5	1	6	..	7	6	63	4	73	
..	1	..	1	2	..	2	
..	1013	62	1075	..	459	38	497	..	384	33	417	..	398	53	451	..	195	17	212	11
..	6	1	7	..	10	..	10	..	1	..	1	..	3	..	3	
18	129	2	149	18	122	2	142	9	54	1	64	11	88	3	102	9	33	2	44	
..	1	..	1	1	..	1	
..	507	28	535	..	217	12	229	..	294	27	321	..	959	90	1049	..	157	26	183	12
..	37	3	40	..	22	..	22	..	16	1	17	..	173	19	192	..	64	9	73	
13	199	9	221	5	68	2	75	4	59	18	81	18	253	24	295	..	17	1	18	
..	8	..	8	1	3	..	4	..	2	..	2	2	23	1	26	..	4	..	4	
..	5300	709	6009	..	1963	265	2228	..	1950	211	2161	..	3732	442	4174	..	1055	138	1193	13
..	2650	436	3086	..	1003	166	1169	..	1127	170	1297	..	1800	251	2051	..	815	163	978	
448	1490	117	2055	127	535	29	691	88	409	13	510	228	1332	87	1647	65	313	25	403	
127	364	55	546	27	179	5	211	10	194	5	209	42	172	17	231	24	85	16	125	
..	1241	109	1350	..	320	26	346	..	408	31	439	..	827	103	930	..	202	30	232	14
..	70	14	84	..	25	6	31	..	40	4	44	..	53	8	61	..	34	9	43	
120	616	10	746	8	96	4	108	4	84	2	90	12	229	20	261	..	30	..	30	
1	14	9	24	1	4	..	5	..	3	4	7	..	4	..	4	..	2	..	2	

TAV. I^a. — ABITANTI DA 9 ANNI IN SU DI CIASCUN COMPARTIMENTO CLASSIFICATI
Avvertenza. — Sono considerati in età da 9 a 15 anni i nati dal 1° gennaio 1891 al 31 dicembre 1886; da 15

Numero d'ordine	PROFESSIONI O CONDIZIONI	Posizione nella professione *	Sesso	PIEMONTE				LIGURIA				LOMBARDIA			
				9-15 anni	15-65 anni	65 anni e più	Totale	9-15 anni	15-65 anni	65 anni e più	Totale	9-15 anni	15-65 anni	65 anni e più	Totale
				15	Tabaccai.	a	m. f.	.. 509 533	83 13	592 546	161 176	30 17	191 193
		b	m. f.	5 18 48 149	2 4	55 171	4 1	35 51	2 ..	41 52	13 11	124 75	4 2	141 88	
16	Negozianti di stracci, abiti vecchi; cenciabuoi	a	m. f.	.. 340 227	93 46	433 273	149 81	32 8	181 89	443 194	95 29	538 223	
		b	m. f.	10 6 48 23	7 6	65 35	8 8	33 10	3 ..	44 18	21 13	184 135	17 8	222 156	
17	Venditori ambulanti di commestibili, mercerie, fiammiferi, giornali, fiori, ecc.	a	m. f.	127 78 3644 1895	486 236	4257 2209	59 30	1375 843	157 113	1591 986	255 26	7105 1023	817 113	8177 1162	
18	Negozianti di generi non specificati	a	m. f.	.. 2058 1485	178 103	2236 1588	1512 517	118 70	1630 587	2370 921	169 42	2539 963	
		b	m. f.	227 113 1347 504	23 1	1597 618	244 20	3094 454	74 6	3412 480	708 61	10077 1853	155 8	10940 1922	
CLASSE XIX. — Credito e cambio, assicurazione, mediazione, commissione, rappresentanze commerciali.															
1	Addetti a Istituti di emissione, di credito, di previdenza e a Camere di commercio.	a	m. f.	.. 74 869 7	4 26	78 897	31 606	2 14	33 620	.. 1	76 1242	6 21	82 1264	
		b	m. f.	2	7	5	5 ..	
2	Addetti a società d'assicurazione.	a	m. f.	.. 35 427 3	1 14	36 442	.. 3	16 312	1 7	17 322	.. 3	55 748	8 29	63 780	
		b	m. f.	1	3	17	17	69	69 ..	
3	Banchieri, agenti di cambio e cambiavalute	a	m. f.	.. 193 3 3	19 2	212 5	198 3	11 ..	209 3	167 5	13 ..	180 5	
		b	m. f.	1	2 2	113 3	4 ..	156 4	11 ..	171 4	303 3	10 ..	313 3	
4	Editori di libri e giornali	a	m. f.	.. 30 2	30 2	4 ..	1 ..	5	82 4	7 ..	89 4	
		b	m. f.	.. 26 2 ..	2 ..	28 2	1 ..	12 1	13 1	5 ..	214 20	8 ..	227 20	
5	Impresari e agenti di teatri	a	m. f.	.. 31	2 ..	33	18	18	125 5	6 ..	131 5	
		b	m. f.	.. 28	3 ..	31	5 ..	2 ..	7 ..	1 ..	65 1	66 1	
6	Imprese di costruzioni, forniture, appaltatori di servizi pubblici, ecc.	a	m. f.	.. 706 28 ..	60 4	766 32	438 4	31 ..	469 4	541 17	61 ..	602 17	
		b	m. f.	9 2 598 11	24 ..	631 13	5 ..	502 ..	11 ..	518 ..	3 ..	257 15	25 ..	285 15	
7	Spedizionieri e commissionari, rappresentanti commerciali e agenti marittimi	a	m. f.	.. 752 40 ..	37 6	789 46	721 8	46 ..	767 8	1248 14	67 1	1315 15	
		b	m. f.	6 .. 823 19	18 1	847 20	30 ..	1624 91	40 ..	1694 9	16 1	1743 40	22 ..	1781 41	

* Vedasi l'avvertenza a pag. 4.

PER PROFESSIONE O CONDIZIONE, PER SESSO ED IN TRE GRUPPI D'ETÀ.

a 65 anni i nati dal 1° gennaio 1885 al 31 dicembre 1836: di 65 anni e più i nati nell'anno 1835 e prima.

VENETO				EMILIA - A) DUCATI				EMILIA - B) ROMAGNA				TOSCANA				MARCHE				Numero d'ordine
9-15 anni	15-65 anni	65 anni e più	Totale	9-15 anni	15-65 anni	65 anni e più	Totale	9-15 anni	15-65 anni	65 anni e più	Totale	9-15 anni	15-65 anni	65 anni e più	Totale	9-15 anni	15-65 anni	65 anni e più	Totale	
..	336	59	395	..	178	26	204	..	367	43	410	..	643	106	749	..	215	35	250	15
..	241	32	273	..	129	12	141	..	143	14	157	..	237	35	272	..	106	23	129	
16	176	6	198	6	71	3	80	21	102	1	124	33	211	16	260	3	20	1	24	
6	45	7	58	2	50	..	52	2	40	2	44	..	54	3	57	2	17	2	21	
..	529	99	628	..	135	40	175	..	295	61	356	..	408	78	486	..	267	46	313	16
..	122	23	145	..	68	16	84	..	100	22	122	..	76	15	91	..	39	14	53	
40	165	10	215	10	31	9	50	12	105	17	134	38	200	24	262	26	30	6	62	
5	27	..	32	6	11	..	17	1	50	2	53	10	242	3	255	..	1	..	1	
222	3799	439	4460	43	1444	197	1684	55	1715	216	1986	176	5090	591	5857	27	618	106	751	17
18	687	66	771	9	237	29	275	9	342	56	407	46	741	107	894	3	159	36	198	
..	1984	251	2235	..	595	58	653	..	1182	113	1295	..	2644	277	2921	..	862	111	973	18
..	275	37	312	..	240	17	257	..	321	32	353	..	759	51	810	..	267	31	298	
303	3410	82	3795	187	1064	25	1276	218	1123	17	1358	461	3855	134	4450	84	959	32	1075	
13	247	13	273	19	168	..	187	13	207	27	247	24	418	10	452	8	157	6	171	
..	68	6	74	..	29	..	29	..	20	6	26	..	46	4	50	..	28	2	30	1
1	468	14	483	..	185	3	188	2	303	4	309	4	670	17	691	..	169	7	176	
..	
..	30	1	31	..	14	..	14	..	4	1	5	..	14	1	15	..	9	..	9	2
3	382	18	403	..	76	3	79	..	164	5	169	2	240	6	248	..	33	2	35	
..	6	..	6	1	..	1	
..	57	10	67	..	15	1	16	..	12	2	14	..	54	8	62	..	24	4	28	3
..	1	..	1	
6	162	8	176	..	44	..	44	..	12	2	14	3	95	3	101	..	8	1	9	
..	2	..	2	
..	6	1	7	..	1	..	1	..	4	..	4	..	21	4	25	4
..	1	..	1	
4	11	..	15	..	2	..	2	3	32	..	35	..	2	..	2	
..	
..	16	..	16	..	15	..	15	..	8	..	8	..	21	1	22	..	1	1	2	5
..	
..	17	..	17	..	5	..	5	..	13	1	14	..	21	3	24	2	2	
..	
..	478	45	523	..	112	9	121	..	160	19	179	..	433	41	474	..	162	23	185	6
..	1	..	1	..	1	1	2	..	2	..	2	..	3	..	3	..	2	..	2	
3	707	25	735	2	80	7	89	1	115	3	119	5	403	33	441	..	93	10	103	
1	2	..	3	..	2	..	2	..	3	..	3	
..	661	37	698	..	151	9	160	..	295	8	303	..	653	44	697	..	92	7	99	7
..	4	..	4	2	..	2	..	13	..	13	..	4	2	6	
12	731	17	760	2	203	6	211	3	169	6	178	12	605	23	640	..	96	8	104	
..	3	1	4	..	1	..	1	..	3	..	3	..	5	..	5	

TAV. I^A. — ABITANTI DA 9 ANNI IN SU DI CIASCUN COMPARTIMENTO CLASSIFICATI
Avvertenza. — Sono considerati in età da 9 a 15 anni i nati dal 1° gennaio 1891 al 31 dicembre 1886; da 15

Numero d'ordine	PROFESSIONI O CONDIZIONI	Posizione nella professione *	Sesso	PIEMONTE				LIGURIA				LOMBARDIA			
				9-15 anni	15-65 anni	65 anni e più	Totale	9-15 anni	15-65 anni	65 anni e più	Totale	9-15 anni	15-65 anni	65 anni e più	Totale
				8	Agenti d'emigrazione, di collocamento, di pegno, di pubblicità. ecc.	a	m. . .	31	11	42	..	24	3	27	..
			f. . .	24	1	25	..	5	..	5	..	14	1	15	
		b	m. . .	6	46	4	56	1	34	..	35	3	141	7	151
			f.	9	..	9	..	2	..	2	1	14	..	15
9	Mediatori, agenti d'asta, stimatori, misuratori, pesatori, magazzinieri, ecc.	a	m.	1821	347	2168	..	602	102	704	..	6395	1171	7566
			f.	80	7	87	..	23	4	27	..	46	12	58
		b	m. . .	13	574	59	646	10	556	43	609	17	788	108	893
			f. . .	7	42	3	52	..	9	..	9	..	51	1	32
10	Ricevitori e commessi del lotto	a	m.	82	11	93	..	92	7	99	1	154	12	167
			f. . .	1	102	5	108	..	30	2	32	..	86	8	94
CLASSE XX. — Esercizi pubblici.															
1	Albergatori, locandieri	a	m.	2033	145	2178	..	409	22	431	..	1119	80	1199
			f.	1552	60	1612	..	214	22	236	..	662	42	704
		b	m. . .	251	2014	55	2320	42	1403	7	1452	375	2693	117	3185
			f. . .	37	596	2	635	1	139	1	141	8	449	10	467
2	Affittacamere e affittaletti	a	m.	9	1	10	..	30	10	40	..	37	12	49
			f.	82	19	101	..	149	28	177	..	320	41	361
3	Trattori, rosticciari, friggitori, osti, vinali (compreso il servizio da tavola fatto su navi o treni ferrov.)	a	m.	3453	299	3752	..	2321	179	2500	..	11132	941	12073
			f.	2878	112	2990	..	1784	116	1900	..	7712	346	8058
		b	m. . .	481	3128	155	3764	185	2227	86	2498	693	9183	304	10180
			f. . .	74	1162	17	1253	19	551	5	575	98	1990	18	2106
4	Caffettieri, gelatieri, liquoristi, birrai, bigliardieri	a	m.	1483	109	1592	..	407	20	427	..	1506	125	1631
			f.	737	42	779	..	241	8	249	..	1012	67	1079
		b	m. . .	369	1525	95	1989	89	544	13	646	297	1891	112	2300
			f. . .	15	45	2	62	5	15	1	21	16	78	1	95
5	Proprietari di stabilimenti di bagni e loro dipendenti.	a	m.	11	4	15	..	12	1	13	..	7	2	9
			f.	12	1	13	..	3	1	4	..	3	..	3
		b	m.	31	1	32	..	9	2	11	2	21	..	23
			f. . .	1	22	1	24	..	7	..	7	..	13	..	13

CATEGORIA D. — PERSONE AD

CLASSE XXI. — Persone addette al servizio domestico.															
1	Governanti, nutrici, servitori, cuochi, portieri, ecc.	c	m. . .	564	4279	423	5266	108	2795	248	3151	630	6472	698	7800
			f. . .	3566	36182	1674	41422	1321	20289	998	22608	3216	50862	2754	56832
CLASSE XXII. — Persone addette a servizi di piazza ed affini.															
1	Facchini pubbl., attacchini, acquaioli, accendifanali	c	m. . .	54	3333	312	3699	100	5715	294	6109	140	10927	596	11663
			f.	11	5	16	1	45	2	48	1	6	..	7

* Vedasi l'avvertenza a pag. 4.

PER PROFESSIONE O CONDIZIONE, PER SESSO ED IN TRE GRUPPI D'ETÀ.

a 65 anni i nati dal 1° gennaio 1885 al 31 dicembre 1836; di 65 anni e più i nati nell'anno 1835 e prima.

VENETO				EMILIA - A) DUCATI				EMILIA - B) ROMAGNA				TOSCANA				MARCHE				Numero d'ordine
9-15 anni	15-65 anni	65 anni e più	Totale	9-15 anni	15-65 anni	65 anni e più	Totale	9-15 anni	15-65 anni	65 anni e più	Totale	9-15 anni	15-65 anni	65 anni e più	Totale	9-15 anni	15-65 anni	65 anni e più	Totale	
..	155	36	191	..	41	3	44	..	76	10	86	..	102	16	118	..	23	3	26	8
..	14	3	17	..	1	..	1	..	2	..	2	..	18	3	21
3	209	16	228	1	45	1	47	2	63	9	74	..	91	4	95	..	17	..	17	..
..	7	..	7	4	..	4
..	4286	892	5178	..	1354	285	1639	..	1716	304	2020	..	1345	300	1645	..	151	45	196	9
..	22	6	28	..	5	1	6	..	5	..	5	..	4	2	6	..	4	..	4	..
32	1049	182	1263	7	383	64	454	11	301	24	336	28	1063	140	1231	..	68	10	78	..
..	4	2	6	..	1	..	1	..	2	1	3	..	7	..	7	..	1	..	1	..
2	159	25	186	1	56	5	62	1	60	7	68	1	251	13	265	..	22	6	28	10
..	27	3	30	..	17	..	17	17	2	19	..	2	..	2	..
..	492	55	547	..	246	20	266	..	151	17	168	..	477	75	552	..	119	16	135	1
..	246	30	276	..	120	16	136	..	70	3	73	..	296	43	339	..	71	13	84	..
39	897	23	959	45	264	7	316	22	232	12	266	53	971	33	1057	27	157	5	189	..
8	169	1	178	3	77	..	80	..	45	..	45	..	195	..	195	1	48	..	49	..
..	53	9	62	..	5	2	7	..	14	5	19	..	29	24	53	..	6	4	10	2
..	148	33	181	..	33	7	40	..	76	16	92	..	189	80	269	..	32	11	43	..
..	5998	677	6675	..	1708	145	1853	..	1855	121	1976	..	2128	188	2316	..	927	138	1065	3
..	3543	299	3842	..	978	59	1037	..	902	55	957	..	974	77	1051	..	663	60	723	..
433	5444	209	6086	164	1687	56	1907	129	2062	63	2254	178	2449	108	2735	62	969	68	1099	..
83	1826	44	1953	26	452	..	478	31	374	7	412	4	377	4	385	17	318	8	343	..
..	1169	132	1301	..	309	32	341	..	510	55	565	..	912	90	1002	..	239	32	271	4
..	595	62	657	..	183	14	197	..	228	19	247	..	322	34	356	..	186	26	212	..
171	1335	89	1595	56	330	23	409	66	654	36	756	58	1260	74	1392	23	266	23	312	..
11	118	..	129	1	14	..	15	1	33	..	34	5	18	..	23	..	10	..	10	..
..	6	..	6	..	1	..	1	..	3	..	3	..	12	2	14	..	1	..	1	5
..	2	..	2	2	..	2	..	2	..	2
..	7	..	7	..	17	..	17	..	3	1	4	..	21	3	24
..	2	1	3	..	23	..	23	..	2	..	2	..	6	1	7	..	1	1

DETTE A SERVIZI DOMESTICI E DI PIAZZA.

512	5550	693	6755	417	2552	395	3364	496	4253	465	5214	284	7249	679	8212	175	1631	229	2038	1
2493	31705	1573	35771	1006	11248	864	13118	1249	15502	827	17578	2072	29127	1701	32900	866	8229	673	9768	..
188	6847	442	7477	20	1925	232	2177	11	3070	222	3303	80	5580	476	6136	54	1715	151	1920	1
..	24	7	31	..	7	3	10	..	4	..	4	1	65	8	74	2	63	9	74	..

TAV. I^A. — ABITANTI DA 9 ANNI IN SU DI CIASCUN COMPARTIMENTO CLASSIFICATI
Avvertenza. — Sono considerati in età da 9 a 15 anni i nati dal 1° gennaio 1891 al 31 dicembre 1886; da 15

Numero d'ordine	PROFESSIONI O CONDIZIONI	Posizione nella professione * Sesso		PIEMONTE				LIGURIA				LOMBARDIA			
				9-15	15-65	65	Totale	9-15	15-65	65	Totale	9-15	15-65	65	Totale
				anni	anni	anni e più		anni	anni	anni e più		anni	anni	anni e più	
2	Lustrascarpe	c	m.	4	14	2	20	2	25	8	35	1	35	18	54
			f.	1	1
3	Spazzacimini	c	m.	65	130	12	207	5	2	..	7	133	214	12	359
4	Becchini, seppellitori	c	m.	..	333	113	446	..	74	16	90	3	480	107	590
			f.	..	7	..	7	3	3	1	7	..	3	..	3
5	Cavacessi, spazzaturai, accalappiacani, ecc.	c	m.	23	811	82	916	3	420	67	490	34	1416	202	1652
			f.	1	25	6	32	21	257	30	308

CATEGORIA E. — PROFES

CLASSE XXIII. — Amministr. pubblica (esclusi gl'insegnanti).															
1	Impiegati della R. Casa, delle Camere legislative e dello Stato	b	m.	..	4328	159	4487	..	2771	97	2868	..	3957	151	4108
			f.	..	17	1	18	..	5	2	7	..	11	1	12
2	Impiegati delle Provincie, dei Comuni, delle Istituzioni pubbliche di beneficenza e di altri Enti morali	b	m.	..	2603	120	2723	2	1647	98	1747	1	3895	253	4149
			f.	..	42	3	45	..	18	2	20	1	116	7	124
3	Guardie di città, carcerarie, di finanza, forestali	b	m.	..	1699	11	1710	..	2039	4	2043	..	3647	18	3665
			f.	..	16	1	17	..	5	..	5	..	9	1	10
4	Guardie municipali, daziarie, campestri, pompieri	b	m.	..	2395	74	2469	..	1266	20	1286	..	2152	61	2213
			f.	..	1	..	1	..	2	..	2	..	2	..	2
5	Personale di servizio della R. Casa, delle Camere legislative e dello Stato	c	m.	..	695	55	750	1	203	20	224	1	440	36	477
			f.	1	5	..	6	..	6	1	7	..	10	..	10
6	Personale di servizio delle Provincie, dei Comuni, delle Istituzioni pubbliche di beneficenza e di altri enti morali	c	m.	3	1328	209	1540	1	515	66	582	3	1817	234	2054
			f.	2	480	18	500	..	138	17	155	..	606	50	656
CLASSE XXIV. — Amministrazioni private.															
1	Impiegati di Società ricreative, scientifiche, ecc.	b	m.	..	223	8	231	1	34	3	38	6	409	17	432
			f.	..	2	..	2	..	1	..	1	1	18	..	19
2	Impiegati a servizio di privati	b	m.	40	3723	185	3948	38	2157	96	2291	104	5348	155	5607
			f.	8	193	1	202	..	107	..	107	9	601	2	612
3	Guardie notturne	b	m.	..	38	..	38	..	46	6	52	..	45	..	45
CLASSE XXV. — Difesa del paese.															
1	Esercito (Ufficiali e truppa)	—	m.	..	33522	9	33531	..	9438	8	9446	..	21302	2	21304
2	Armata navale (Ufficiali e truppa)	—	m.	..	19	..	19	..	8385	1	8386	..	6	..	6

* Vedasi l'avvertenza a pag. 4.

PER PROFESSIONE O CONDIZIONE, PER SESSO ED IN TRE GRUPPI D'ETÀ.

a 65 anni i nati dal 1° gennaio 1885 al 31 dicembre 1836; di 65 anni e più i nati nell'anno 1835 e prima.

VENETO				EMILIA - A) DUCATI				EMILIA - B) ROMAGNA				TOSCANA				MARCHE				Numero d'ordine
9-15 anni	15-65 anni	65 anni e più	Totale	9-15 anni	15-65 anni	65 anni e più	Totale	9-15 anni	15-65 anni	65 anni e più	Totale	9-15 anni	15-65 anni	65 anni e più	Totale	9-15 anni	15-65 anni	65 anni e più	Totale	
5	37	9	51	..	3	6	9	..	8	3	11	2	20	13	35	..	5	3	8	2
..	3
30	129	20	179	4	11	6	21	3	10	2	15	2	8	1	11	4
..	267	40	308	..	145	20	165	..	141	16	157	1	141	43	185	..	181	31	212	5
..	10	2	12	..	2	..	2	..	3	5	8	..	5	3	8	..	15	2	17	
40	837	92	969	10	183	44	237	2	347	99	448	57	900	141	1098	1	314	82	397	
2	11	2	15	..	5	2	7	..	11	6	17	..	18	7	25	1	22	6	29	

SIONI E ARTI LIBERALI.

1	3344	156	3501	1	1410	66	1477	2	1440	62	1504	1	3601	229	3831	1	1225	51	1277	1
..	15	..	15	..	5	1	6	..	5	..	5	..	26	6	32	..	4	..	4	
4	3085	194	3283	..	1295	89	1384	1	1809	101	1911	4	3344	191	3539	..	1333	89	1422	2
..	32	1	33	..	9	1	10	..	62	5	67	..	41	8	49	..	54	..	54	
..	2990	17	3007	..	324	6	330	..	960	6	966	..	2152	10	2162	..	737	12	749	3
..	9	..	9	..	3	..	3	..	1	1	2	..	10	..	10	..	4	1	5	
..	1846	63	1909	..	584	24	608	..	723	14	737	..	2048	93	2141	..	662	37	699	4
..	5	1	6	2	2	3	1	4	
..	518	55	573	..	214	19	233	1	226	30	257	2	516	55	573	..	140	11	151	5
..	3	1	4	..	2	..	2	2	2	..	13	7	20	..	1	..	1	
3	1136	181	1320	..	353	51	404	..	536	70	606	3	927	125	1055	4	538	101	643	6
2	370	37	409	..	115	14	129	3	176	13	192	..	284	44	328	..	117	12	129	
1	164	11	176	..	72	2	74	..	37	3	40	4	301	15	320	..	42	..	42	1
..	3	1	4	2	..	2	..	1	1	2	
64	4169	256	4489	16	1029	54	1099	29	2586	116	2731	85	4205	207	4497	5	1141	70	1216	2
1	58	1	60	2	24	1	27	..	34	1	35	2	45	8	55	..	11	..	11	
..	10	17	27	1	..	1	..	72	6	78	3
..	17060	3	17063	..	8875	1	8876	..	9574	3	9577	..	12109	6	12115	..	5226	1	5227	1
..	1869	..	1869	..	3	..	3	..	7	..	7	..	440	..	440	..	17	..	17	2

TAV. I^A. — ABITANTI DA 9 ANNI IN SU DI CIASCUN COMPARTIMENTO CLASSIFICATI
Avvertenza. — Sono considerati in età da 9 a 15 anni i nati dal 1° gennaio 1891 al 31 dicembre 1886; da 15

Numero d'ordine	PROFESSIONI O CONDIZIONI	Posizione nella professione *	Sesso	PIEMONTE				LIGURIA				LOMBARDIA			
				9-15 anni	15-65 anni	65 anni e più	Totale	9-15 anni	15-65 anni	65 anni e più	Totale	9-15 anni	15-65 anni	65 anni e più	Totale
				CLASSE XXVI. — Insegnamento.											
1	Professori e maestri nell'insegnamento pubblico e privato	—	m.	3710	191	3901	..	1380	69	1449	..	3724	161	3885	
			f.	9958	206	10164	..	2810	37	2847	..	12390	272	12662	
2	Insegnanti di musica e di recitazione	—	m.	350	38	388	..	140	15	155	..	299	31	330	
			f.	136	5	141	..	72	2	74	..	115	2	117	
3	Maestri di ginnastica, scherma, equitazione, ballo, nuoto, ecc.	—	m.	55	2	57	..	117	2	119	..	288	28	316	
			f.	10	..	10	..	4	..	4	..	123	4	127	
CLASSE XXVII. — Culto.															
1	Clero cattolico secolare (sacerdoti e chierici)	—	m.	5772	978	6750	..	2155	533	2688	..	6231	996	7227	
2	Clero cattolico regolare (frati, monache, laici e converse)	—	m.	136	66	202	..	144	24	168	..	188	31	219	
			f.	4221	213	4435	..	2663	181	2844	..	4434	203	4637	
3	Ministri di altri culti cristiani	—	m.	62	9	71	..	51	6	57	..	32	3	35	
			f.	2	..	2	..	4	1	5	
4	Rabbini	—	m.	11	2	13	..	2	..	2	..	5	..	5	
5	Sagrestani, campanari ed altri addetti al servizio delle chiese.	c	m.	796	185	917	7	209	42	258	43	1386	275	1704	
			f.	110	1	13	..	6	2	8	2	36	13	51	
6	Impiegati delle curie pontificia, vescovili e di altri istituti ecclesiastici.	b	m.	10	1	11	..	5	..	5	..	35	6	41	
CLASSE XXVIII. — Professioni sanitarie.															
1	Medici e chirurghi	—	m.	1947	167	2114	..	957	77	1034	..	2238	152	2390	
			f.	5	..	5	..	4	..	4	..	4	..	4	
2	Dentisti	—	m.	75	1	76	..	62	..	62	..	71	3	74	
			f.	3	1	4	4	..	4	
3	Levatrici.	—	f.	1448	109	1557	..	364	26	390	..	2409	170	2579	
4	Veterinari	—	m.	292	71	363	..	23	10	33	..	245	29	274	
5	Farmacisti e assistenti di farmacia.	—	m.	1687	176	1868	..	514	35	549	2	1701	201	1904	
			f.	18	..	18	..	5	..	5	..	29	2	31	
6	Flebotomi, callisti, massaggiatori.	—	m.	82	34	116	..	11	..	11	..	19	5	24	
			f.	3	..	3	..	5	..	5	..	4	..	4	
7	Infermieri	—	m.	607	26	635	2	388	7	397	5	1360	32	1397	
			f.	890	33	923	8	671	74	753	4	1466	48	1518	
CLASSE XXIX. — Professioni legali.															
1	Avvocati, procuratori	—	m.	1798	114	1912	..	964	87	1051	..	1337	130	1467	
2	Notai	—	m.	641	131	772	..	195	44	239	..	541	94	635	
3	Uscieri giudiziari.	—	m.	222	48	270	..	96	18	114	..	238	34	272	

* Vedasi l'avvertenza a pag. 4.

PER PROFESSIONE O CONDIZIONE, PER SESSO ED IN TRE GRUPPI D'ETÀ.

a 65 anni i nati dal 1° gennaio 1885 al 31 dicembre 1836; di 65 anni e più i nati nell'anno 1835 e prima.

	VENETO				EMILIA - A) DUCATI				EMILIA - B) ROMAGNA				TOSCANA				MARCHE				Numero d'ordine
	9-15 anni	15-65 anni	65 anni e più	Totale	9-15 anni	15-65 anni	65 anni e più	Totale	9-15 anni	15-65 anni	65 anni e più	Totale	9-15 anni	15-65 anni	65 anni e più	Totale	9-15 anni	15-65 anni	65 anni e più	Totale	
..	2769	128	2397	..	950	68	1018	..	1276	61	1337	..	2245	135	2380	..	1196	50	1246	1	
..	6072	160	6232	..	2641	71	2712	..	2972	80	3052	..	4711	155	4866	..	1822	57	1879		
..	258	20	278	..	111	12	123	..	127	20	147	..	314	33	347	..	140	19	159	2	
..	58	3	61	..	67	..	67	..	93	..	93	..	117	2	119	..	31	..	31		
..	36	5	41	..	23	..	23	..	24	2	26	..	50	4	54	..	16	3	19	3	
..	8	1	9	..	1	..	1	..	3	..	3	..	10	..	10	..	3	..	3		
..	3835	984	4819	..	1776	491	2267	..	2407	497	2904	..	4913	1117	6030	..	2312	581	2893	1	
..	241	45	286	..	78	21	99	..	163	38	201	..	436	68	504	..	219	133	352	2	
..	2768	201	2969	..	609	59	668	..	790	85	875	..	2798	389	3204	..	990	295	1285		
..	24	12	36	..	5	1	6	..	11	..	11	..	61	8	69	..	1	2	3	3	
..	7	2	9		
..	6	2	8	..	4	1	5	..	4	..	4	..	11	2	13	..	2	1	3	4	
72	1462	323	1857	31	519	117	667	44	442	90	576	29	307	94	430	27	296	93	416	5	
5	17	8	22	..	7	2	9	1	17	28	46	..	18	8	26	4	3	2	9		
..	14	3	17	..	6	..	6	..	3	4	7	..	13	4	17	..	2	1	3	6	
..	1389	154	1543	..	609	67	676	..	791	82	873	..	1558	91	1649	..	579	52	631	1	
..	3	..	3	..	6	..	6		
..	25	2	27	..	21	..	21	..	27	1	28	..	60	11	71	..	18	2	20	2	
..	3	..	3		
..	1230	198	1428	..	342	18	360	..	530	42	572	..	963	80	1043	..	331	54	385	3	
..	178	23	201	..	195	41	236	..	174	38	212	..	214	58	272	..	179	36	215	4	
2	1285	163	1450	2	440	40	482	..	487	71	558	..	890	106	996	..	336	64	400	5	
..	19	1	20	..	13	..	13	..	15	2	17	..	15	1	16	..	5	..	5		
..	5	2	7	..	17	..	17	..	18	14	32	..	15	2	17	..	56	14	70	6	
..	17	2	19	2	..	2	2		
2	544	23	569	1	321	8	330	3	459	9	471	3	765	25	793	3	189	19	211	7	
3	580	35	618	1	294	11	306	2	453	9	464	1	722	28	751	..	173	11	184		
..	911	99	1010	..	403	54	457	..	496	36	532	..	1080	115	1195	..	308	41	439	1	
..	254	41	295	..	146	57	203	..	140	23	163	..	278	74	352	..	122	29	151	2	
..	195	36	231	..	50	13	63	..	65	6	71	..	153	26	179	..	62	10	72	3	

TAV. I^A. — ABITANTI DA 9 ANNI IN SU DI CIASCUN COMPARTIMENTO CLASSIFICATI
Avvertenza. — Sono considerati in età da 9 a 15 anni i nati dal 1° gennaio 1891 al 31 dicembre 1886; da 15

Numero d'ordine	PROFESSIONI O CONDIZIONI	Posizione nella professione*	Sesso	PIEMONTE				LIGURIA				LOMBARDIA			
				9-15 anni	15-65 anni	65 anni e più	Totale	9-15 anni	15-65 anni	65 anni e più	Totale	9-15 anni	15-65 anni	65 anni e più	Totale
				CLASSE XXX. — Lettere e scienze applicate.											
A) Lettere.															
1	Letterati, pubblicisti, interpreti, traduttori	—	m. f.	..	152 14	5 1	157 15	..	158 8	10 ..	168 8	..	375 27	19 2	394 29
2	Stenografi, scrivani pubblici, copisti	—	m. f.	..	152 9	13 ..	165 9	..	54 5	1 ..	55 5	3 ..	187 4	31 ..	221 4
B) Scienze applicate.															
3	Ingegneri e architetti	—	m.	..	844	40	884	..	591	35	626	..	1603	141	1744
4	Geometri, agronomi	—	m.	..	1297	145	1442	..	183	19	202	..	462	34	496
5	Ragionieri	—	m. f.	..	430 2	9 ..	439 2	..	309 1	8 ..	317 1	..	1562 15	97 ..	1659 15
CLASSE XXXI. — Arti belle.															
A) Arti figurative.															
1	Pittori, scultori, incisori, cesellatori, ecc.	—	m. f.	118 1	595 48	34 2	747 51	13 ..	144 21	19 ..	176 21	91 3	1094 106	50 2	1235 111
2	Disegnatori, calligrafi	—	m. f.	7 1	260 32	8 ..	275 33	1 ..	203 4	2 ..	206 4	32 5	445 94	8 3	485 102
3	Fotografi	—	m. f.	27 1	311 31	6 1	344 33	10 ..	153 16	6 ..	169 16	51 ..	496 38	17 ..	564 38
4	Modelli	—	m. f. 3	3 3	2	2 ..	1 ..	1 2	2 2
B) Musica, dramm. e spettacoli vari.															
5	Compositori di musica, direttori d'orchestra	—	m. f.	78 1	6 ..	84 1	45 1	3 ..	48 1	85 3	5 ..	90 3
6	Musicanti, organisti, accordatori	—	m. f.	23 6	518 52	43 ..	584 58	7 2	283 20	21 1	311 23	31 1	1118 85	90 ..	1239 86
7	Artisti di canto, coristi, cantori	—	m. f.	2 5	108 179	9 3	119 187	1 1	87 141	1 ..	89 142	3 4	465 527	6 2	474 533
8	Coreografi, ballerini, mimi	—	m. f.	.. 1	2 39	1 ..	3 40	4 42	4 42	.. 22	41 158	1 1	42 181
9	Artisti drammatici	—	m. f.	5 7	139 139	6 11	150 157	1 5	135 122	3 1	139 128	7 10	244 239	10 7	261 256
10	Suggeritori, trovarobe, buttafuori	—	m. f.	2 ..	34 ..	3 ..	39 ..	1 ..	6 10	6 11	25 4	4 ..	29 4
11	Artisti di compagnie equestri e di varietà, burattinai e giuocatori di pallone	—	m. f.	11 8	100 55	3 ..	114 63	1 ..	32 17	33 17	6 5	112 46	4 1	122 52
12	Saltimbanchi, prestigiatori, suonatori ambulanti, espositori di serragli e curiosità, ecc.	—	m. f.	17 15	688 107	66 4	771 126	2 7	134 38	8 ..	144 45	62 35	1541 213	173 7	1776 255

* Vedasi l'avvertenza a pag. 4.

PER PROFESSIONE O CONDIZIONE, PER SESSO ED IN TRE GRUPPI D'ETÀ.

a 65 anni i nati dal 1° gennaio 1885 al 31 dicembre 1836; di 65 anni e più i nati nell'anno 1835 e prima.

VENETO				EMILIA - A) DUCATI				EMILIA - B) ROMAGNA				TOSCANA				MARCHE				Numero d'ordine	
9-15 anni	15-65 anni	65 anni e più	Totale	9-15 anni	15-65 anni	65 anni e più	Totale	9-15 anni	15-65 anni	65 anni e più	Totale	9-15 anni	15-65 anni	65 anni e più	Totale	9-15 anni	15-65 anni	65 anni e più	Totale		
..	181	12	193	..	40	2	42	..	69	5	74	..	240	12	252	..	32	2	34	1	
..	8	..	8	6	..	6	..	5	4	9	..	1	..	1	..	
..	2	186	22	210	..	3	70	..	211	7	218	..	16	353	20	389	..	122	11	134	2
..	2	2	2	3	1	3	1	1	5	..	6	..	3	..	3	1	2	..	2	2	2
..	657	85	742	..	231	32	263	..	419	39	458	..	643	70	713	..	109	13	122	3	
..	250	35	294	..	304	23	327	..	146	6	152	..	348	40	388	..	319	19	338	4	
..	252	12	264	..	138	15	153	..	288	13	301	..	529	46	575	..	79	1	80	5	
..	1	..	1	3	..	3	..	1	..	1	..	1	..	1	1	5
..	31	452	40	523	..	7	92	..	151	21	176	145	1410	80	1635	..	76	13	92	1	
..	27	..	27	..	2	..	110	..	8	..	8	1	81	7	89	..	3	..	3	..	
..	1	168	1	170	..	23	24	..	53	3	56	7	142	8	157	..	30	..	30	2	
..	2	..	2	..	2	..	2	..	1	..	1	1	5	..	6	
..	22	268	9	299	..	7	77	..	127	1	136	25	338	10	373	..	66	5	73	3	
..	11	..	11	..	3	..	87	..	7	..	7	..	13	1	14	
..	8	1	9	
..	4	..	4	
..	77	2	79	..	37	4	41	..	69	4	73	..	67	3	70	..	12	2	14	5	
..	15	..	15	..	1	..	1	1	..	1	..	1	..	1	..	
13	425	34	472	10	283	18	311	14	341	29	384	17	295	22	334	12	106	8	126	6	
3	26	..	29	3	30	..	33	1	17	..	18	2	25	..	27	2	11	..	13	..	
1	112	5	118	1	53	3	57	1	84	3	88	1	132	4	137	..	60	8	68	7	
2	112	7	121	..	75	..	75	4	97	..	101	5	144	..	149	..	31	1	32	..	
..	7	2	9	2	2	
..	41	..	42	..	28	..	28	..	4	..	4	..	13	..	13	
4	104	3	111	3	29	3	35	2	84	4	90	6	163	8	177	1	37	1	39	9	
7	117	1	125	..	30	2	32	3	59	..	62	7	144	5	156	4	29	1	34	..	
..	1	27	3	31	..	3	..	3	..	9	6	..	17	3	20	..	3	..	3	10	
..	1	1	1	
4	61	1	66	2	37	3	42	4	69	3	76	7	61	5	73	..	18	1	19	11	
1	39	..	40	1	13	..	14	7	30	3	40	..	19	..	19	
19	442	34	495	13	184	13	210	12	215	16	243	14	212	11	237	..	42	3	45	12	
20	92	8	120	5	35	..	40	5	46	1	52	13	51	1	65	..	6	1	7	..	

TAV. I^A. — ABITANTI DA 9 ANNI IN SU DI CIASCUN COMPARTIMENTO CLASSIFICATI
Avvertenza. — Sono considerati in età da 9 a 15 anni i nati dal 1° gennaio 1891 al 31 dicembre 1886; da 15

Numero d'ordine	PROFESSIONI O CONDIZIONI	Postazione nella professione *	Sesso	PIEMONTE				LIGURIA				LOMBARDIA			
				9-15 anni	15-65 anni	65 anni e più	Totale	9-15 anni	15-65 anni	65 anni e più	Totale	9-15 anni	15-65 anni	65 anni e più	Totale

CATEGORIA F. — PERSONE NON

CLASSE XXXII. — Persone che vivono specialmente di reddito.															
1	Proprietari, capitalisti, benestanti, ecc.	—	m.	41	8545	6054	14640	39	6135	2698	8872	94	11578	5896	17563
			f.	390	25377	6799	32536	100	8461	1798	10359	239	31492	6827	38558
2	Pensionati	—	m.	..	4791	5071	9862	..	1962	2261	4223	..	4149	3676	7825
			f.	..	1823	1350	3173	..	723	524	1247	..	2112	1779	3891
CLASSE XXXIII. — Persone mantenute dalla famiglia.															
1	Attendenti alle cure domestiche	—	m.	2420	907	500	3827	1516	916	123	2560	4801	1506	1016	7323
			f.	22142	359314	43193	424654	14160	177102	18995	210257	31463	547551	58448	637462
2	Studenti, scolari seminaristi, collegiali	—	m.	107075	15734	..	122809	34588	7509	..	42097	124521	14872	..	139393
			f.	98843	6593	..	105436	29857	3140	..	32997	116250	8980	..	125230
3	Persone senza professione (disoccupate da molto tempo o inabili al lavoro)	—	m.	351	2864	4502	7717	131	1440	3111	4682	525	5037	8331	13893
			f.	259	2113	4810	7182	17	619	1733	2429	484	3992	5857	10303
CLASSE XXXIV. — Persone assistite dalla carità pubblica o privata e viventi a carico dello Stato; prostitute.															
1	Ricoverati che non lavorano	—	m.	69	2808	2542	5419	198	803	592	1593	129	2864	2539	5532
			f.	122	3862	2042	6026	368	1370	666	2404	266	3660	1883	5809
2	Mendicanti e prostitute	—	m.	17	589	552	1158	4	97	132	233	18	990	1035	2043
			f.	13	802	643	1458	6	284	138	428	7	1158	757	1922
3	Detenuti che non lavorano	—	m.	8	1444	22	1474	1	680	46	727	..	230	20	250
			f.	..	39	12	51	..	8	..	8	..	3	..	3

CATEGORIA G. — PERSONE

CLASSE XXXV. — Persone di professione ignota													
—	m.	..	174	19	193	..	84	8	92	17	919	218	1154

* Vedasi l'avvertenza a pag. 4.

PER PROFESSIONE O CONDIZIONE, PER SESSO ED IN TRE GRUPPI D'ETÀ.

a 65 anni i nati dal 1° gennaio 1885 al 31 dicembre 1836; di 65 anni e più i nati nell'anno 1835 e prima.

VENETO				EMILIA - A) DUCATI				EMILIA - B) ROMAGNA				TOSCANA				MARCHE				Numero d'ordine
9-15 anni	15-65 anni	65 anni e più	Totale	9-15 anni	15-65 anni	65 anni e più	Totale	9-15 anni	15-65 anni	65 anni e più	Totale	9-15 anni	15-65 anni	65 anni e più	Totale	9-15 anni	15-65 anni	65 anni e più	Totale	

OCCUPATE IN ALCUNA PROFESSIONE.

122 205	8238 11486	4335 3911	12695 14702	61 161	5326 8317	2316 1889	7703 10967	118 166	5960 5967	2212 1645	8290 7778	220 322	12260 11909	4681 2527	17161 14758	66 103	4433 3825	1728 910	6227 4838	1
..	2629 1192	3230 1327	5859 2519	..	1111 637	1168 688	2279 1325	..	1692 937	1729 729	3421 1666	..	3474 1477	3704 1144	7178 2621	..	971 452	1036 392	2057 844	2
4518 51375	977 493499	483 62734	5978 607608	1194 11392	365 160645	76 19599	1635 191636	1533 20144	589 216901	424 25246	2546 262291	7223 48636	1209 443689	534 52872	8936 545197	1813 17422	536 148636	221 21637	2570 187695	1
80589 65749	10125 4361	..	90714 70110	30404 25722	5124 3046	..	35528 25768	29898 26162	6259 2987	..	36157 29149	56695 48643	12915 6745	..	69610 55388	17852 13810	4794 1628	..	22646 15438	2
1261 1305	2886 1793	6337 5751	10484 8-49	621 1048	1554 1273	3003 2522	5178 4843	1472 282	1821 1076	3445 2862	6738 4220	3722 1364	4592 2090	8038 4638	16352 8092	1749 348	1356 763	2691 1795	5796 2906	3
226 134	2274 1940	2232 2694	4732 4768	69 149	812 801	626 358	1507 1308	10 118	1392 1597	1007 908	2409 2623	271 384	2584 2194	1431 951	4286 3529	9 136	566 746	717 597	1292 1479	1
80 71	683 1168	992 1233	1755 2472	32 22	188 450	341 384	561 856	53 39	458 668	646 603	1157 1310	51 40	509 750	909 750	1462 1540	5 6	215 288	321 398	541 692	2
..	5 461 36	12 6	478 42	1 ..	1068 1	24 ..	1093 1	..	20 1	1 ..	21 1	4 ..	2904 15	161 ..	3069 15	7 ..	657 17	26 ..	690 17	3

DI PROFESSIONE IGNOTA.

27	460	140	627	..	665	70	735	..	297	58	355	..	682	38	720	..	165	27	192
----	-----	-----	-----	----	-----	----	-----	----	-----	----	-----	----	-----	----	-----	----	-----	----	-----

TAV. I^A. — ABITANTI DA 9 ANNI IN SU DI CIASCUN COMPARTIMENTO CLASSIFICATI
Avvertenza. — Sono considerati in età da 9 a 15 anni i nati dal 1° gennaio 1891 al 31 dicembre 1886; da 15

Numero d'ordine	PROFESSIONI O CONDIZIONI	Posizione nella professione *	Sesso	UMBRIA				LAZIO				ABRUZZI E MOLISE			
				9-15	15-65	65	Totale	9-15	15-65	65	Totale	9-15	15-65	65	Totale
				anni	anni	anni e più		anni	anni	anni e più		anni	anni	anni e più	

CATEGORIA A. —

CLASSE I. — Agricoltura, silvicoltura, allevamento del bestiame.															
1	Agricoltori che conducono o lavorano terreni propri	—	m.	2268	26581	4879	33728	4830	35793	3934	44607	16113	113712	19937	149812
			f.	1197	6731	507	8435	2994	12500	760	16254	11938	75043	8321	95302
2	Id. enfiteuti, uttilisti	—	m.	38	351	55	444	1328	7742	750	9820	306	2099	438	2843
			f.	7	43	5	60	866	5315	504	6685	244	1534	172	1950
3	Id. fittaiuoli	—	m.	116	1237	142	1495	348	2291	168	2807	2660	19731	2410	24801
			f.	97	563	44	709	236	1277	83	1596	1891	12804	1356	16051
4	Id. mezzadri, coloni	—	m.	9170	61030	6967	77167	5184	26498	2016	33698	7940	47595	5486	61021
			f.	6401	30268	2223	38892	3856	18466	1080	23402	6200	36318	3317	45835
5	Id. contadini obbligati, bifolchi, bovani	—	m.	2480	10900	1067	14447	2897	16466	1048	20411	6979	22143	2326	31448
			f.	425	2187	156	2768	1285	2993	238	4516	3112	11704	1035	15851
6	Id. giornalieri di campagna	—	m.	3743	29138	3379	36260	9889	65923	2683	78495	12632	56919	6401	75952
			f.	1650	8102	734	10486	6088	24874	1000	31962	7284	38979	3453	49716
7	Id. fattori, agenti di campagna	—	m.	..	737	74	811	..	707	42	749	..	570	76	646
			f.	..	23	3	26	..	9	1	10	..	8	8	16
8	Guardie campestri private	—	m.	..	418	61	479	..	936	65	1001	..	419	53	472
9	Giardinieri, ortolani, coltivatori di agrumi, di tabacco, d'alberi da frutto	a	m.	16	547	107	670	15	583	75	673	58	1051	151	1260
			f.	22	160	17	199	..	203	7	210	19	143	35	197
		c	m.	42	178	40	260	67	1266	129	1462	123	178	26	327
			f.	17	53	7	77	50	122	56	228	69	259	77	405
10	Boscaioli, siepaiuoli	—	m.	9	285	24	318	88	1455	32	1575	16	166	24	206
			f.	1	2	..	3	6	17	..	23	30	108	1	139
11	Taglialegna, carbonai	a	m.	2	135	8	145	10	554	39	603	5	171	30	206
			f.	2	9	..	11	2	69	..	71	..	2	3	5
		c	m.	84	604	46	734	215	2101	61	2377	54	329	18	401
			f.	2	4	..	6	11	18	2	31	11	121	10	142
12	Mandriani, pastori, pecorai, porcai	—	m.	5747	3351	299	9397	3805	16506	866	21177	5014	4572	688	10274
			f.	4703	2910	113	7726	678	905	71	1654	2022	1870	154	4046
13	Allevatori di cavalli, muli, asini, cani	a	m.	..	3	..	3	..	28	..	28	..	4	2	6
			f.	..	15	2	17
		c	m.	..	1	..	1	15	152	12	179	1	3	1	5
			f.	1	..	1
14	Allevatori di polli, conigli, ecc., apicoltori e produttori di seme bachi	—	m.	..	104	1	105	3	35	1	39	..	15	..	15
			f.	8	21	1	30	..	1	..	1	8	16	..	24
15	Raccoglitori di tartufi, funghi, cicoria, ecc.; erboristi	—	m.	9	12	..	21	3	2	2	7	1	4	2	7
			f.	..	4	2	6	10	143	17	170	2	7	3	12
CLASSE II. — Pesca e caccia.															
1	Pescatori, piscicultori, vallanti	—	m.	27	259	61	347	121	864	49	1034	112	479	84	675
			f.	1	..	1

* Vedasi l'avvertenza a pag. 4.

PER PROFESSIONE O CONDIZIONE, PER SESSO ED IN TRE GRUPPI D'ETÀ.

a 65 anni i nati dal 1° gennaio 1885 al 31 dicembre 1836; di 65 anni e più i nati nell'anno 1835 e prima.

CAMPANIA				PUGLIE				BASILICATA				CALABRIE				SICILIA				Numero d'ordine
9-15 anni	15-65 anni	65 anni e più	Totale	9-15 anni	15-65 anni	65 anni e più	Totale	9-15 anni	15-65 anni	65 anni e più	Totale	9-15 anni	15-65 anni	65 anni e più	Totale	9-15 anni	15-65 anni	65 anni e più	Totale	

AGRICOLTURA.

14822	90040	15163	120025	5691	52291	7428	65410	3645	20123	3611	27379	5106	29900	4637	39643	11169	77060	9529	97758	1
12476	70953	8558	91957	2700	17335	1937	21972	2308	16641	2485	21434	4026	25171	2274	31471	2226	12638	1469	16333	
335	3864	692	4891	112	4180	459	4751	59	295	89	443	57	335	64	456	366	3488	388	4240	2
242	2455	288	2985	67	1344	139	1550	38	239	46	323	35	279	20	334	58	568	70	696	
6869	55250	6235	63404	1121	20561	1624	23306	1816	11634	1094	14544	1950	10611	851	13412	2681	21769	1196	25646	3
4725	31628	2401	33754	592	6158	561	7311	1163	9433	736	11332	1448	7818	473	9739	309	2172	202	2683	
7388	38291	4672	50351	1301	8353	651	10305	917	3903	558	5378	4776	24301	2677	31754	7522	44747	3298	55567	4
6151	30058	3213	39422	702	4480	356	5538	521	3590	481	4592	4075	20437	2033	26545	2624	14282	984	17890	
10558	44948	4645	60151	10030	30139	2227	42446	2470	13548	1068	17086	7363	28336	2541	38270	17500	72843	5050	95393	5
6069	20820	1885	28774	3000	7064	520	10584	908	8012	560	9480	4136	23003	1842	28981	2046	8473	668	11187	
28052	131059	12725	171836	41570	207631	11886	261087	4884	31134	2495	38513	21661	103717	8303	133681	52757	277181	14258	344196	6
19373	102052	8883	130308	14513	67435	4339	86287	5523	29207	2164	36894	12697	63784	4240	80721	5492	26107	1503	33102	
..	584	60	644	..	1531	105	1636	..	322	19	341	..	1769	121	1890	..	3667	227	3894	7
..	11	..	11	..	18	2	20	..	2	..	2	..	3	..	3	34	287	18	339	
..	2107	192	2299	..	1611	101	1712	..	462	49	511	..	1280	140	1420	..	1651	92	1743	8
222	2268	275	2765	75	1964	187	2226	35	486	29	550	37	1221	140	1398	222	4255	342	4819	9
212	1642	85	1939	6	211	12	229	29	224	3	256	22	513	29	594	3	173	19	195	
587	2112	220	2919	210	1452	89	1751	48	207	12	267	131	356	17	504	1166	4464	208	5838	
287	1373	143	1803	58	264	45	367	17	151	17	185	138	516	86	740	159	817	58	1034	
173	1105	147	1425	16	503	24	548	13	133	9	155	55	341	39	435	39	260	21	320	10
59	229	40	328	..	1	..	1	1	3	..	4	5	113	4	122	3	9	2	14	
42	884	108	1034	10	245	23	278	24	290	9	323	6	655	98	759	24	573	42	639	11
34	226	7	267	1	6	3	10	9	71	1	81	5	162	9	176	3	20	4	27	
284	1110	116	1510	67	619	26	712	54	343	18	415	219	867	58	1144	205	769	55	1029	
120	393	25	538	..	6	..	6	5	23	..	28	36	178	29	243	13	32	6	51	
5507	10419	1048	16974	3183	11928	799	15910	2261	5219	398	7878	4704	14112	1234	20050	4378	19860	1223	25461	12
2104	2886	234	5224	332	608	63	1003	199	1183	39	1421	810	3324	235	4369	216	850	85	1151	
..	15	..	15	..	7	1	8	5	1	6	..	10	..	10	13
..	2	..	2	
11	31	1	43	..	27	..	27	..	15	..	15	..	2	..	2	..	36	1	37	
..	
..	121	2	123	10	2	2	26	3	..	1	4	..	2	1	3	9	74	8	91	14
6	41	4	51	14	2	..	2	3	10	3	16	..	6	3	9	
6	43	5	54	..	19	..	19	2	6	1	9	18	163	13	194	15
9	63	13	85	..	11	3	14	..	3	2	5	1	26	12	39	7	30	22	59	
856	4524	700	6080	668	4172	360	5200	..	14	1	15	321	1440	202	1963	2385	11987	1298	15670	1
1	6	1	8	5	6	..	11	12	22	..	34	16	48	5	69	

TAV. I^A. — ABITANTI DA 9 ANNI IN SU DI CIASCUN COMPARTIMENTO CLASSIFICATI
Avvertenza. — Sono considerati in età da 9 a 15 anni i nati dal 1° gennaio 1891 al 31 dicembre 1886; da 15

Numero d'ordine	PROFESSIONI O CONDIZIONI	Posizione nella professione *	Sesso	UMBRIA				LAZIO				ABRUZZI E MOLISE			
				9-15	15-65	65	Totale	9-15	15-65	65	Totale	9-15	15-65	65	Totale
				anni	anni	anni e più		anni	anni	anni e più		anni	anni	anni e più	
2	Coltivatori e pescatori d'ostriche e mitili	a	m.
		c	m.
3	Pescatori di coralli e spugne.	a	m.	..	2	..	2
		c	m.
4	Cacciatori, guardacaccia, distruttori d'animali nocivi.	—	m.	..	19	5	24	3	159	9	171	..	13	1	14

CATEGORIA B. —

CLASSE III. — Industrie estrattive.															
1	Minatori e cava- tori di combustibili fossili	a	m.	..	1	..	1	1	..	1
		b	m.	..	2	..	2	1	1	..	2	..	4	..	4
		c	m.	7	4 ²	4	473	8	..	8
2	Minatori, cava- tori e preparatori di minerali me- talliferi	a	m.
		b	m.
		c	m.	..	10	..	10
3	Minatori, cava- tori di pietre da taglio	a	m.	..	9	..	9	..	16	2	18	..	37	4	41
		f.
		c	m.	2	54	4	60	4	358	7	369	6	144	8	158
4	Cavatori di arena, ghiaia, sabbia, pozzolana, lapilli e scorie.	a	m.	..	2	3	5	..	7	1	8	..	6	..	6
		f.
		c	m.	..	1	3	4	5	86	2	93	1	4	..	5
5	Cavatori di materiali diversi per uso industriale (pietre molari, litografiche, pomice, amianto, caolino, terre coloranti, argille, ecc.)	a	m.	..	3	..	3	..	2	1	3	..	1	..	1
		c	m.	..	6	..	6	1	7	..	8	..	8	..	8
		f.
6	Minatori, cava- tori di piriti e di minerali di zolfo.	a	m.	5	1	6
		f.
		b	m.	1	..	1
c	m.	..	4	..	4	1	79	..	80	..	11	1	12		
		f.		
		f.		
7	Cavatori di sal- gemma e salinai	a	m.	1	..	1
		f.	
		b	m.	4	..	4
c	m.	12	1	13	
		f.	
		f.	

* Vedasi l'avvertenza a pag. 4.

PER PROFESSIONE O CONDIZIONE, PER SESSO ED IN TRE GRUPPI D'ETÀ.

a 65 anni i nati dal 1° gennaio 1885 al 31 dicembre 1836: di 65 anni e più i nati nell'anno 1835 e prima.

CAMPANIA				PUGLIE				BASILICATA				CALABRIE				SICILIA				Numero d'ordine
9-15 anni	15-65 anni	65 anni e più	Totale	9-15 anni	15-65 anni	65 anni e più	Totale	9-15 anni	15-65 anni	65 anni e più	Totale	9-15 anni	15-65 anni	65 anni e più	Totale	9-15 anni	15-65 anni	65 anni e più	Totale	
..	57	5	62	..	92	9	101	17	2	19	2
..	48	4	52	23	67	2	92	2	5	..	7	
..	73	2	75	1	..	1	3
5	39	..	44	..	1	..	1	102	339	54	495	
..	57	3	60	..	30	4	34	..	5	..	5	..	25	6	31	1	47	3	51	4

INDUSTRIE.

..	4	..	4	..	1	..	1	..	18	..	18	..	1	2	3	1
..	6	..	6	
..	2	..	2	..	1	..	1	2	..	2	2	24	..	26	
..	1	..	1	1	..	1	2
..	
..	22	..	22	1	1	..	32	..	32	
..	277	16	293	..	1012	43	1055	..	32	3	35	..	34	1	35	..	526	12	538	3
..	1	..	1	..	1	..	1	1	..	1	
54	600	48	702	253	1999	68	2320	3	85	4	92	2	257	5	264	234	1460	63	1757	
..	
..	17	1	18	..	130	17	147	42	6	48	..	61	3	64	4
..	11	1	12	..	5	1	6	1	..	1	..	1	..	1	
11	100	5	116	9	120	6	135	..	2	..	2	17	28	1	46	25	162	10	197	
7	40	1	48	..	2	1	3	1	4	..	5	
..	1	..	1	..	23	3	26	48	4	52	5
9	24	5	38	..	55	15	70	2	..	2	15	41	6	62	
..	1	..	1	1	4	..	5	15	34	1	50	
..	84	..	84	4	..	4	..	4	..	4	..	349	20	369	6
..	2	1	3	
..	1	..	1	3	499	16	518	
..	1	..	1	
4	5	..	5	..	1	..	1	..	2	..	2	41	139	2	182	8112	35480	444	44036	
..	8	..	12	1	1	..	2	65	50	1	116	
..	1	..	1	1	1	..	9	3	12	7
..	1	..	1	
..	13	..	13	9	1	10	
..	101	11	112	..	1	1	2	..	213	17	230	47	585	31	663	
..	16	47	..	63	..	2	..	2	

TAV. I^A. — ABITANTI DA 9 ANNI IN SU DI CIASCUN COMPARTIMENTO CLASSIFICATI
Avvertenza. — Sono considerati in età da 9 a 15 anni i nati dal 1° gennaio 1891 al 31 dicembre 1886; da 15

Numero d'ordine	PROFESSIONI O CONDIZIONI	Posizione nella professione *	Stesso	UMBRIA				LAZIO				ABRUZZI E MOLISE				
				9-15 anni	15-65 anni	65 anni e più	Totale	9-15 anni	15-65 anni	65 anni e più	Totale	9-15 anni	15-65 anni	65 anni e più	Totale	
				CLASSE IV. — Industrie mineralurgiche, metallurgiche e meccaniche.												
1	Fonditori e affinatori di ghisa, ribollitori di rottami di ferro.	a	m.	..	4	..	4	..	36	1	1	37	..	6	..	6
			f.	1	1
		b	m.	..	189	1	190	..	6	..	6	1	2	..	3	
		c	m.	26	1782	31	1839	27	278	12	317	..	6	..	6	
			f.	1	1	..	2	
2	Fonditori di altri metalli, di caratteri da stampa e di campane	a	m.	..	3	2	5	..	2	1	3	..	10	..	10	
			f.	..	1	..	1	
		b	m.	
		c	m.	1	7	..	8	1	21	1	23	2	29	2	33	
			f.	3	..	3	
4	Produttori di bitume, catrame, olii resinosi, combustibili agglomerati; addetti ad officine del gas.	a	m.	3	..	3	..	1	1	2	
		b	m.	..	1	..	1	..	12	3	15	..	6	..	6	
		c	m.	3	68	7	78	..	7	..	7	
			f.	1	1	
5	Addetti all'estrazione dello zolfo, macinatori e raffinatori di zolfo	a	m.	
		b	m.	
		c	m.	
6	Laminatori ed affinatori di metalli	a	m.	1	..	1	
		b	m.	
		c	m.	1	..	1	
7	Fonditori e traflatori di metalli preziosi, battiloro.	a	m.	
		c	m.	2	..	2	
			f.	
8	Fabbric. e montatori di macchine e attrezzi, di caldaie a vapore. Meccanici e tornitori di metalli.	a	m.	..	112	4	116	..	259	8	267	..	92	7	99	
			f.	1	..	1	
		b	m.	..	9	..	9	1	54	..	55	8	6	..	14	
		c	m.	61	785	11	857	356	2008	46	2410	23	149	1	173	
			f.	..	1	..	1	
9	Fabbricanti di mobili in ferro e ottone	a	m.	..	1	..	1	..	4	..	4	..	1	..	1	
		b	m.	12	..	12	
		c	m.	..	2	..	2	8	28	..	36	
10	Fabbri, chiavari	a	m.	..	1378	157	1535	..	1192	112	1304	..	2547	300	2847	
			f.	3	..	3	
		c	m.	385	1295	70	1750	507	2063	94	2664	672	1569	126	2367	
			f.	
11	Maniscalchi	a	m.	..	73	9	82	..	144	12	156	..	165	16	181	
		c	m.	19	51	1	71	41	235	11	287	29	70	3	102	

* Vedasi l'avvertenza a pag. 4.

PER PROFESSIONE O CONDIZIONE, PER SESSO ED IN TRE GRUPPI D'ETÀ.

a 65 anni i nati dal 1° gennaio 1885 al 31 dicembre 1836; di 65 anni e più i nati nell'anno 1835 e prima.

CAMPANIA				PUGLIE				BASILICATA				CALABRIE				SICILIA				Numero d'ordine
9-15 anni	15-65 anni	65 anni e più	Totale	9-15 anni	15-65 anni	65 anni e più	Totale	9-15 anni	15-65 anni	65 anni e più	Totale	9-15 anni	15-65 anni	65 anni e più	Totale	9-15 anni	15-65 anni	65 anni e più	Totale	
..	104	3	107	..	4	1	5	2	..	2	..	32	..	32	1
..	11	..	11	39	2	41	
69	625	19	713	1	57	..	58	3	..	3	42	342	8	392	
..	62	12	74	..	7	2	9	1	6	7	..	35	4	39	2
..	94	7	102	1	1	
87	735	22	844	4	85	1	90	5	..	5	22	89	6	117	
..	16	..	16	..	5	..	5	2	..	2	..	7	..	7	4
..	100	6	106	..	7	..	7	4	71	3	78	
1	175	5	181	3	55	1	59	9	170	1	180	
..	1	..	1	3	7	10	5
..	9	1	10	
..	49	787	8	844	
..	4	..	4	1	..	1	..	1	..	1	6
..	1	..	1	
..	29	..	29	..	1	..	1	
..	5	1	6	1	..	1	..	1	1	2	7
3	41	11	55	1	1	2	
..	548	41	589	..	395	8	403	..	54	7	61	..	123	7	130	..	312	23	400	8
11	152	..	163	3	48	..	51	..	2	..	2	..	5	..	5	3	82	2	87	
837	7821	135	8793	175	1995	13	2183	11	53	1	65	56	115	..	171	313	1922	17	2252	
..	15	3	18	..	10	1	11	42	5	47	9
..	1	..	1	9	..	9	
6	107	3	116	8	60	1	69	48	103	1	152	
..	2925	380	3305	..	2457	241	2698	..	968	123	1091	..	2717	347	3064	..	4518	424	4942	10
..	9	..	9	2	..	2	..	4	5	9	
1495	4836	261	6592	1277	3331	141	4749	222	425	43	600	562	900	66	1588	1874	5614	211	7699	
..	627	81	708	..	197	27	224	..	56	1	57	..	46	3	49	..	328	22	350	11
152	409	23	584	64	188	12	264	11	34	2	47	5	16	1	22	69	237	3	309	

TAV. I^A. — ABITANTI DA 9 ANNI IN SU DI CIASCUN COMPARTIMENTO CLASSIFICATI
Avvertenza. — Sono considerati in età da 9 a 15 anni i nati dal 1° gennaio 1891 al 31 dicembre 1886; da 15

Numero d'ordine	PROFESSIONI O CONDIZIONI	Posizione nella professione *	Sesso	UMBRIA				LAZIO				ABRUZZI E MOLISE				
				9-15	15-65	65	Totale	9-15	15-65	65	Totale	9-15	15-65	65	Totale	
				anni	anni	anni e più		anni	anni	anni e più		anni	anni	anni e più		
12	Armsiuoli, fabbric. di coltelli, forbici, canne da fuoco, inneschi, brunitori, fabbric. di bossoli per cartucce	a	m.	..	35	5	40	..	46	10	56	..	309	48	357	
			f.	6	..	6	
		b	m.	..	8	..	8	1	..	1	..	3	1	1
			f.
		c	m.	4	398	4	406	13	60	1	74	65	63	8	136	
			f.	..	2	..	2	5	25	1	31	
13	Arrotini	a	m.	..	39	11	50	14	161	17	192	7	70	4	81	
		f.	1	1	2		
14	Fabbricanti di munizioni, palle, pallini.	a	m.		
		c	m.		
15	Fabbricanti di lime, seghe, chiodi, aghi, spilli, penne metalliche, martelli, fibbie, ecc.	a	m.	..	120	15	135	..	51	4	55	..	25	9	34	
		b	m.	3	3		
		c	m.	24	117	2	143	20	56	15	91	8	41	4	53	
16	Fabbric. di lamiere di latta, scatole metalliche, lanterne, insegne metalliche; stagnai, ramai, ottonai, ecc.	a	m.	..	261	32	293	..	561	44	605	..	649	74	723	
		f.	..	1	..	1	..	8	1	9	..	16	1	17		
		b	m.	..	7	..	7	21	12	..	33	13	7	..	20	
17	Trafilatori di metalli, fabbricanti di corde, catene, reti metalliche, fili per telegrafo e telefono. . .	a	m.	..	1	..	1	1	1	2	
		f.		
		c	m.	1	1	..	2	..	2	
18	Fabbricanti di monete, medaglie, pesi e misure	a	m.	..	6	..	6	..	12	..	12	..	2	..	2	
		b	m.	7	..	7		
		c	m.	..	2	..	2	5	48	5	58	..	3	..	3	
19	Fabbricanti di oggetti in galvanoplastica.	a	m.	4	..	4		
		c	m.	27	..	27		
20	Macchinisti e fuochisti per macchine fisse e locomobili	c	m.	1	72	1	74	5	449	3	457	3	55	2	60	
		f.	1	..	1	
21	Addetti alla produz. e trasmissione dell'elettricità	a	m.	..	4	..	4	..	39	..	39	..	10	..	10	
		b	m.	..	12	..	12	..	57	..	57	..	12	..	12	
		c	m.	6	110	..	116	26	324	2	352	5	80	..	85	
			f.	1	..	1		

* Vedasi l'avvertenza a pag. 4.

PER PROFESSIONE O CONDIZIONE, PER SESSO ED IN TRE GRUPPI D'ETÀ.

a 65 anni i nati dal 1° gennaio 1885 al 31 dicembre 1836; di 65 anni e più i nati nell'anno 1835 e prima.

CAMPANIA				PUGLIE				BASILICATA				CALABRIE				SICILIA				Numero d'ordine
9-15 anni	15-65 anni	65 anni e più	Totale	9-15 anni	15-65 anni	65 anni e più	Totale	9-15 anni	15-65 anni	65 anni e più	Totale	9-15 anni	15-65 anni	65 anni e più	Totale	9-15 anni	15-65 anni	65 anni e più	Totale	
..	297	55	352	..	97	18	115	..	76	17	93	..	122	22	144	..	313	51	364	12
..	1	..	1
6	19	..	25	2	3	1	6	2	4	..	6	6
..
47	432	29	558	19	85	8	112	2	39	5	46	17	25	6	48	71	324	13	408	..
..	4	..	4
30	319	32	381	11	149	13	173	..	14	6	20	3	18	3	24	11	102	9	122	13
..	1	..	1
..	3	..	3	14
..	1	..	1	3	..	3	..
..
..	41	8	49	..	7	3	10	..	7	..	7	..	5	..	5	..	15	..	15	15
..	2	..	2	..
35	77	11	123	10	22	1	33	..	1	..	1	1	14	1	16	..
..	5	1	6
..	1563	139	1702	..	885	64	949	..	314	44	358	..	722	43	765	..	1717	126	1843	16
..	14	..	14	..	10	..	10	..	13	1	14	..	18	..	18	..	13	..	13	..
25	70	1	96	12	..	3	15	1	9	28	..	37	4
1	1	..	2	1	1	1	3	1	..	4	..
626	2306	80	3012	307	839	18	1214	44	121	12	177	177	213	6	396	613	1860	44	2517	4
4	15	..	19	1	1	..	2	1	..	1	..	4	..	4	..
..	10	..	10	..	1	..	1	2	..	2	17
..	2	..	2
9	25	2	36
..	8	..	8
..	57	4	61	..	14	..	14	37	..	37	..	21	2	23	18
..	3	..	3
..	1	..	1
13	81	3	97	2	19	..	21	1	10	..	11	1	18	1	20	..
..	4	..	4	19
..	28	..	28
30	933	39	1002	14	442	7	463	4	54	4	62	22	180	17	219	40	1198	20	1258	20
2	3	..	5	1	..	1
..	28	..	28	..	10	..	10	..	2	..	2	..	5	..	5	..	23	..	23	21
3	33	..	36	..	15	..	15	..	3	..	3	..	1	..	1	1	17	..	18	..
66	515	..	581	4	114	..	118	..	11	..	11	..	3	..	3	13	111	..	124	2
..	2	..	2	..

TAV. I^A. — ABITANTI DA 9 ANNI IN SU DI CIASCUN COMPARTIMENTO CLASSIFICATI

Avvertenza. — Sono considerati in età da 9 a 15 anni i nati dal 1° gennaio 1891 al 31 dicembre 1886; da 15

Numero d'ordine	PROFESSIONI O CONDIZIONI	Posizione nella professione *	Sesso	UMBRIA				LAZIO				ABRUZZI E MOLISE			
				9-15 anni	15-65 anni	65 anni e più	Totale	9-15 anni	15-65 anni	65 anni e più	Totale	9-15 anni	15-65 anni	65 anni e più	Totale
				CLASSE V. — Lavorazione delle pietre, argille e sabbie.											
1	Segatori di pietre, scalpellini, fabbricanti di macchine, pietre litografiche, coti, matite	a	m.	..	220	14	234	..	305	24	329	..	420	40	470
			f.
		c	m.	35	245	17	298	142	1634	60	1836	106	682	47	835
			f.
2	Fornaciai	a	m.	..	70	10	80	..	120	10	130	..	117	17	134
			f.	..	4	..	4	1	1	..	3	..	3
		c	m.	11	93	9	113	37	424	29	500	25	118	9	152
			f.	1	6	..	7	3	13	..	16	5	35	1	39
3	Minatori per opere stradali.	c	m.	20	6	26	..	27	1	28
4	Marmisti	a	m.	..	12	..	12	..	52	..	52	..	17	..	17
			f.
		c	m.	..	13	1	14	13	286	16	315	2	7	..	9
			f.
5	Fabbricanti di marmi artificiali	a	m.
			f.
		c	m.	1	1
			f.
6	Fabbricanti di laterizi, terre cotte, tubi, pipe, ecc.	a	m.	..	218	19	237	..	197	16	213	..	214	33	247
			f.	..	1	..	1	1	1	..	4	2	6
		b	m.	1	1	..	2	3	..	3
			f.	1	..	1
		c	m.	99	377	31	507	19	431	14	464	75	268	17	300
			f.	..	2	..	2	..	5	..	5	..	2	1	3
7	Fabbricanti di mattonelle e oggetti di cemento e calcestruzzo	a	m.	..	1	1	2	..	7	..	7	..	1	1	2
			f.
		b	m.	4	..	4	..	1	..	1
			f.
		c	m.	..	5	..	5	3	49	..	52	1	1	..	2
			f.
8	Fabbric. decorat. e aggiust. di maioliche e porcell.	a	m.	..	11	2	13	..	21	..	21	..	106	20	126
			f.	1	..	1	..	4	..	4
		b	m.	1	1	..	2
			f.
		c	m.	3	11	1	15	6	60	3	69	7	116	2	125
			f.
9	Fabbricanti, decoratori e aggiustatori di vetri, arrotatori e smerigliatori di cristalli.	a	m.	..	6	2	8	..	6	..	6	..	5	..	5
			f.	1	..	1
		b	m.	..	3	..	3	..	3	..	3
			f.
		c	m.	3	67	3	73	27	136	7	170	3	3	..	6
			f.	1	..	1
10	Fabbricanti e lucidatori di specchi.	a	m.
			f.
		b	m.
			f.
		c	m.
			f.

* Vedasi l'avvertenza a pag. 4.

PER PROFESSIONE O CONDIZIONE, PER SESSO ED IN TRE GRUPPI D'ETÀ.

a 65 anni i nati dal 1° gennaio 1885 al 31 dicembre 1836: di 65 anni e più i nati nell'anno 1835 e prima.

CAMPANIA				PUGLIE				BASILICATA				CALABRIE				SICILIA				Numero d'ordine
9-15 anni	15-65 anni	65 anni e più	Totale	9-15 anni	15-65 anni	65 anni e più	Totale	9-15 anni	15-65 anni	65 anni e più	Totale	9-15 anni	15-65 anni	65 anni e più	Totale	9-15 anni	15-65 anni	65 anni e più	Totale	
..	1091	104	1195	..	813	39	852	..	174	18	192	..	342	38	380	..	1294	107	1401	1
..	1	..	1	3	..	3
347	2439	179	2965	172	1230	61	1463	24	165	10	199	53	324	18	395	499	3613	84	4196	2
1	3	..	4	2	..	2	..
..	135	12	147	..	154	7	161	..	36	3	39	..	157	15	172	..	711	72	783	2
..	24	..	24	..	3	..	3	11	..	11	..	3	2	5	..
42	242	18	302	76	220	8	304	11	44	2	57	14	61	6	81	277	1400	55	1732	2
5	12	..	17	2	..	1	3	..	2	..	2	..
27	392	42	461	81	1201	68	1350	3	18	..	21	..	9	..	9	6	54	1	61	3
..	207	17	224	..	62	4	66	..	1	..	1	..	15	6	21	..	147	13	160	4
94	658	30	782	26	80	3	109	1	6	..	7	5	27	..	32	93	328	2	421	..
..	1	..	1	3	..	3	5
..	8	..	8	5	5	1	..	1	..
..	403	37	440	..	159	10	169	..	110	29	139	..	260	37	297	..	462	57	519	6
..	41	..	41	..	3	..	3	..	2	1	3	..	6	..	6	..	18	4	22	..
4	16	..	20	..	2	..	2	..	5	..	5	12	14	26	..
2	2	..	4	3	..	3	..
182	702	64	948	69	331	4	454	16	85	18	119	76	282	10	368	225	1235	73	1533	..
14	45	5	64	6	19	..	25	1	5	..	6	1	6	..	7	9	21	..	30	..
..	18	..	18	..	1	1	2	6	..	6	..	14	..	14	7
..	1	..	1
..	1	..	1	14	..	14	..
4	41	5	50	..	4	..	4	1	9	..	10	12	95	..	107	4
..	1	3	..	4	..
..	109	13	122	..	481	32	513	..	43	3	46	..	103	26	129	..	148	16	164	8
..	2	..	2	..	3	..	3	..	3	..	3	..	1	..	1	1	1	..
3	12	..	15	1	2	..	3	4	..	4	..
..	1	..	1	..
64	559	33	656	146	280	20	446	8	26	..	34	40	11	..	51	43	172	11	226	2
..	1	..	1	..	1	..	1	1	1	..	2	..
..	88	7	95	..	1	..	1	2	2	4	..	18	..	18	9
..	1	..	1
5	24	1	30	1	..	1	..	1	..	1	..
146	810	20	976	..	10	2	12	7	14	..	21	..
4	10	..	14
..	1	..	1	10
..	1	..	1	3	..	3	..
..	1	..	1	2	..	2	..

TAV. I^A. — ABITANTI DA 9 ANNI IN SU DI CIASCUN COMPARTIMENTO CLASSIFICATI
Avvertenza. — Sono considerati in età da 9 a 15 anni i nati dal 1° gennaio 1891 al 31 dicembre 1886 ; da 15

Numero d'ordine	PROFESSIONI O CONDIZIONI	Posizione nella professione *	Sesso	UMBRIA				LAZIO				ABRUZZI E MOLISE				
				9-15 anni	15-65 anni	65 anni e più	Totale	9-15 anni	15-65 anni	65 anni e più	Totale	9-15 anni	15-65 anni	65 anni e più	Totale	
				11	Fabbricanti di conterie, perle e mosaici in vetro. . .	a	m.	1	..	1	..
		b	m.
		c	m.	3	6	1	10
			f.
CLASSE VI. — Industria edilizia.																
1	Capimastri.	a	m.	..	64	12	76	..	273	25	298	..	84	13	97	..
2	Muratori.	c	m.	136	3556	333	4925	247	8407	446	9100	523	6304	662	7989	..
3	Manovali e braccianti addetti a lavori di costruzione e a movimenti di terra, scavatori di pozzi d'acqua	c	m.	457	3980	448	4885	490	5832	291	6613	674	2707	211	3592	76
			f.	26	239	46	311	43	60	6	109	17	43	16	76	..
4	Selciatori, lastricatori	c	m.	1	8	1	10	60	969	20	1049	2	39	7	48	..
5	Copritetti, piombisti, pontaroli, ecc.	c	m.	..	15	..	15	..	216	..	216	..	6	1	7	..
6	Stuccatori, imbianchini, pittori di stanze, ecc. . .	c	m.	10	166	10	186	102	2214	62	2378	26	499	34	559	..
7	Fumisti	a	m.	..	4	..	4	..	11	..	11	1	1	..
			f.	1	..	1
		c	m.	6	72	..	78	1	1	..	2	..
8	Fontanieri, fabbric. d'apparecchi per distribuzione d'acqua.	a	m.	..	2	..	2	..	2	..	2
			f.	2	..	2
		b	m.	..	1	..	1	..	1	..	1
		c	m.	..	3	..	3	1	12	..	13	..	2	..	2	..
9	Addetti a impianti per illuminazione a gas o a elettricità	a	m.	..	1	..	1	..	12	..	12
			f.	1	..	1
		b	m.	37	..	37
		c	m.	11	129	..	140	..	3	1	4	..
			f.	1	12	..	13
CLASSE VII. — Fabbricazione di prodotti chimici.																
1	Fabbricanti di acidi, ossidi e sali per uso industr.	a	m.	..	6	..	6	..	1	..	1	..	7	..	7	..
		b	m.	1	1	..	2	..	3	..	3
		c	m.	2	37	2	41	..	5	..	5
2	Fabbricanti di concimi chimici.	a	m.	1	..	1
		b	m.
		c	m.	..	1	..	1	1	2	..	3
			f.	1	..	1

* Vedasi l'avvertenza a pag. 4.

PER PROFESSIONE O CONDIZIONE, PER SESSO ED IN TRE GRUPPI D'ETÀ.

a 65 anni i nati dal 1° gennaio 1885 al 31 dicembre 1886; di 65 anni e più i nati nell'anno 1885 e prima.

CAMPANIA				PUGLIE				BASILICATA				CALABRIE				SICILIA				Numero d'ordine
9-15 anni	15-65 anni	65 anni e più	Totale	9-15 anni	15-65 anni	65 anni e più	Totale	9-15 anni	15-65 anni	65 anni e più	Totale	9-15 anni	15-65 anni	65 anni e più	Totale	9-15 anni	15-65 anni	65 anni e più	Totale	
..	4	1	5	2	..	2	11
1	1
..	5	1	6	2	19	..	21
..
..	286	40	326	..	317	44	361	..	57	9	36	..	79	13	92	..	411	70	481	1
1830	22058	1787	25675	2726	19013	1053	22795	307	2885	183	3375	714	6871	614	8199	3289	29394	1423	34106	2
2049 148	1274 814	1078 62	15401 1024	2092 75	5791 50	209 3	8092 128	255 56	1290 1	217 ..	1762 57	1154 127	472 839	355 9	6291 975	3134 40	18490 41	936 8	22560 89	3
7	174	17	198	30	253	19	302	..	2	3	5	..	1	2	3	3	74	3	80	4
..	97	..	97	..	6	..	6	1	1	..	12	..	12	18	156	10	184	5
347	4960	293	5600	154	1631	100	1885	4	92	8	104	38	487	52	577	194	1812	72	2078	6
..	3	..	3	..	2	..	2	1	..	1	..	18	..	18	7
..	1	..	1	..
1	40	1	42	2	..	2	..	1	..	1	5	13	..	18	..
..	6	..	6	..	1	..	1	5	..	5	..	175	20	195	8
..	1	..	1	..
..	7	..	7	1	40	2	43	..
5	303	12	320	1	8	..	9	2	3	..	5	12	68	4	84	..
..	14	..	14	..	3	..	3	2	..	2	..	3	..	3	9
..
..	60	1	61	..	1	..	1	3	..	3	..	12	..	12	..
7	113	..	120	2	9	..	11	..	1	..	1	..	8	..	8	5	24	4	33	..
..	2	..	2	..	6	..	6	2	5	1	8	..
..	4	..	4	..	1	..	1	11	..	11	1
..	1	..	1	1	1	2	..
..	6	1	7	..	3	2	5	..	1	..	1	1	1	..	2	..
..	2	..	2	..	2	..	2	1	..	1	..	16	..	16	2
..	1	..	1	1	..	1	..
..	2	..	2	..	6	..	6	2	5	1	8	..

TAV. I^A. — ABITANTI DA 9 ANNI IN SU DI CIASCUN COMPARTIMENTO CLASSIFICATI
Avvertenza. — Sono considerati in età da 9 a 15 anni i nati dal 1° gennaio 1891 al 31 dicembre 1886; da 15

Numero d'ordine	PROFESSIONI O CONDIZIONI	Posizione nella professione *	Sesso	UMBRIA				LAZIO				ABRUZZI E MOLISE			
				9-15 anni	15-65 anni	65 anni e più	Totale	9-15 anni	15-65 anni	65 anni e più	Totale	9-15 anni	15-65 anni	65 anni e più	Totale
				3	Fabbricanti di prodotti farmaceutici	a	m.	9	..	9
		b	m.	6	1	7	..	4	..	4
		c	m.	12	..	12	..	6	..	6
			f.	11	13	..	24
4	Fabbricanti di gas compressi o liquefatti	a	m.	..	15	..	15
		c	m.	4	212	..	218
			f.	1	3	..	4
5	Fabbric. di polveri piriche, dinamite ecc.; pirotecnici	a	m.	..	8	4	12	..	33	4	37	..	112	10	122
			f.	..	1	..	1	2	..	2
		b	m.	1	..	1	1	1	..	2
			f.
		c	m.	1	7	2	10	3	42	3	48	13	104	1	118
			f.	..	1	..	1	2	..	2
6	Fabbricanti di fecola, amido, cipria	a	m.	2	..	2
			f.
		c	m.	1	..	1
7	Fabbricanti di vernici e colori.	a	m.	1	1	2
		b	m.
		c	m.	5	..	5
			f.	1	..	1
8	Fabbricanti di fiammiferi di legno e di cera	a	m.	..	3	1	4	..	7	..	7	..	1	..	1
			f.	4	1	5
		b	m.	1	1
			f.
		c	m.	..	1	..	1	4	13	..	17	..	1	..	1
			f.	6	3	..	9	7	21	..	28
9	Fabbricanti di colla, albumina, sego, candele di sego	a	m.	1	..	1	..	2	1	3
		b	m.	3	..	3
		c	m.	5	..	5
			f.	10	..	10
10	Fabbricanti di cera e di candele di cera.	a	m.	..	3	..	3	..	4	2	6	..	6	..	6
			f.	1	..	1
		b	m.	1	1
			f.	2	1	..	3
		c	m.	..	2	3	5	3	38	4	45	..	2	..	2
			f.	5	33	..	38
11	Fabbricanti di sapone e candele di stearina, paraffina, ecc.	a	m.	..	7	..	7	..	23	3	26	..	2	..	2
			f.	1	..	1
		b	m.	1	1	..	8	..	8
			f.
		c	m.	..	7	..	7	4	116	6	126	..	2	..	2
			f.	4	9	..	13

* Vedasi l'avvertenza a pag. 4.

PER PROFESSIONE O CONDIZIONE, PER SESSO ED IN TRE GRUPPI D'ETÀ.

a 65 anni i nati dal 1° gennaio 1885 al 31 dicembre 1836; di 65 anni e più i nati nell'anno 1835 e prima.

CAMPANIA				PUGLIE				BASILICATA				CALABRIE				SICILIA				Numero d'ordine
9-15 anni	15-65 anni	65 anni e più	Totale	9-15 anni	15-65 anni	65 anni e più	Totale	9-15 anni	15-65 anni	65 anni e più	Totale	9-15 anni	15-65 anni	65 anni e più	Totale	9-15 anni	15-65 anni	65 anni e più	Totale	
..	113	21	134	..	5	..	5	..	14	..	14	..	2	..	2	..	13	1	14	3
..	9	..	9	..	1	..	1	9	..	9	..	3	1	4	
24	240	9	273	4	23	..	27	..	2	..	2	2	36	..	38	5	50	1	56	
..	1	..	1	2	7	..	9	7	21	..	28	
..	2	..	2	4
..	2	..	2	
..	
..	198	22	220	..	108	15	123	..	37	8	45	..	101	18	119	..	96	7	103	5
..	4	1	5	..	1	..	1	..	1	..	1	..	2	..	2	..	1	..	1	
3	24	..	27	..	4	..	4	8	..	8	
..	2	..	2	
12	427	11	450	8	139	10	157	3	15	2	20	11	56	1	68	8	85	1	94	
2	411	..	413	..	3	..	3	..	1	..	1	..	1	..	1	..	1	..	1	
..	4	1	5	6	1	7	6
..	1	..	1	
..	1	..	1	3	..	3	
..	13	2	15	3	..	3	7
1	1	1	..	1	
1	7	..	8	2	10	..	12	
..	
..	30	1	31	..	19	3	22	3	..	3	..	34	6	40	8
..	3	..	3	..	5	2	7	6	..	6	
..	2	..	2	..	2	..	2	2	..	2	
..	2	2	..	4	
5	27	2	34	6	22	..	28	..	1	..	1	..	4	..	4	6	22	3	31	
32	39	..	71	3	40	..	43	3	1	4	
..	20	1	21	6	1	7	9
..	2	..	2	2	1	3	
2	14	1	17	1	6	..	7	
..	1	..	1	
..	59	2	61	..	40	3	43	..	6	..	6	..	48	8	56	..	54	6	60	10
..	5	..	5	2	..	2	
..	7	..	7	2	7	..	9	1	..	1	..	7	1	8	
..	
18	153	2	173	7	52	1	60	1	11	2	14	5	31	1	36	
..	6	..	6	1	5	..	7	
..	84	7	91	..	94	16	110	29	1	30	..	98	4	102	11
..	8	..	8	..	5	1	6	1	1	
4	13	..	17	2	7	..	9	1	11	2	14	
..	3	..	3	1	1	
4	90	8	102	10	160	4	174	2	8	..	10	16	132	7	155	
..	10	1	11	..	1	..	1	1	1	..	2	

TAV. I^A. — ABITANTI DA 9 ANNI IN SU DI CIASCUN COMPARTIMENTO, CLASSIFICATI
Avvertenza. — Sono considerati in età da 9 a 15 anni i nati dal 1° gennaio 1891 al 31 dicembre 1886; da 15

Numero d'ordine	PROFESSIONI O CONDIZIONI	Posizione nella professione * Sesso		UMBRIA				LAZIO				ABRUZZI E MOLISE					
				9-15	15-65	65	Totale	9-15	15-65	65	Totale	9-15	15-65	65	Totale		
				anni	anni	anni e più		anni	anni	anni e più		anni	anni	anni e più			
12	Fabbricanti di olio al solfuro di carbonio	a	m.	..	1	1	2
		b	m.
		c	m.	..	1	..	1	..	2	..	2
13	Fabbricanti di inchiostro, ceralacca, lucido, acqua ragia, nero fumo, pece e torce	a	m.	..	1	..	1	..	2	..	2
		f.
		c	m.	1	2	..	3
14	Fabbricanti di tele cerate, oggetti di caoutchouc, gomma, guttaperca	a	m.
		f.
		b	m.
		c	m.
		f.
15	Fabbricanti di profumi, essenze, oli eterei	a	m.	..	1	..	1	..	7	..	7
		f.	1	..	1
		b	m.	4	..	4
		c	m.	2	..	2
		f.
16	Fabbricanti di acque minerali artificiali	a	m.
		b	m.
		c	m.	..	7	..	7	1	1	..
		f.	..	4	..	4
17	Fabbricanti di ghiaccio	a	m.
		c	m.	..	1	..	1	..	8	..	8
CLASSE VIII. — Lavorazione del legno e della paglia e arredam. delle abitazioni.																	
1	Addetti a stabilimenti per la segatura e la conservazione del legno	a	m.	..	110	16	126	..	233	10	243	..	90	21	111
		f.	1	..	1
		b	m.	2	..	2	21	2	2	25
		c	m.	17	547	31	595	49	547	34	630	13	321	21	355
		f.	1	..	1
2	Addetti alla preparazione e lavorazione del sughero	a	m.	9	1	10	..	1	1	2
		f.	2	..	2
		c	m.	2	10	2	14	1	1
		f.	7	..	7
3	Falegnami, bottai, cassai, ecc.	a	m.	..	1-04	225	2029	..	1907	164	2071	..	3201	422	3623
		f.	..	1	..	1	1	1	2
		c	m.	330	1589	105	2024	503	3617	215	4340	857	2062	121	3040
		f.	3	1	..	4	1	..	1	1
4	Fabbricanti di ceste, stuoie, setacci, pennelli, spazzole, scope, utensili di legno, piumacci, ecc.	a	m.	..	24	10	34	..	113	9	122	..	75	22	97
		f.	..	16	10	26	..	12	..	12	22	3	25
		c	m.	3	20	2	25	33	254	7	294	8	80	8	96
		f.	2	2	2	1	5	..	6	..	1	1	1

* Vedasi l'avvertenza a pag. 4.

PER PROFESSIONE O CONDIZIONE, PER SESSO ED IN TRE GRUPPI D'ETÀ.

a 65 anni i nati dal 1° gennaio 1885 al 31 dicembre 1886; di 65 anni e più i nati nell'anno 1885 e prima.

CAMPANIA				PUGLIE				BASILICATA				CALABRIE				SICILIA				Numero d'ordine
9-15 anni	15-65 anni	65 anni e più	Totale	9-15 anni	15-65 anni	65 anni e più	Totale	9-15 anni	15-65 anni	65 anni e più	Totale	9-15 anni	15-65 anni	65 anni e più	Totale	9-15 anni	15-65 anni	65 anni e più	Totale	
..	2	..	2	12
..	1	..	1	1	1
..	1	15	..	16	1	..	1	..	5	5
..	8	..	8	1	13
..	2	..	2	1	1
1	6	1	8	..	1	1	2	2	2	4
..	1	..	1	2	14
..	1	1
..	1	..	1
..	5	..	5
..	1	..	1
..	9	5	14	23	4	..	27
..	1	1
..	12	..	12	6	6
..	20	2	22	12	..	12	28	358	5	391	16
..	5	..	5	14	14	31	..	45	..
..	1	..	1	..	1	..	1	..	1	..	1	..	1	..	1
..	1	..	1	..	1
..	1	1	..	2	..	1	..	1
..	3	..	3	..	3	..	3	5	1	..	6
..	11	..	11	7	1	..	8
..	159	25	184	..	14	..	14	..	48	4	52	..	354	33	387	..	153	4	157	1
..	1	..	1	2	..	2
1	7	1	9	1	..	1	..	3	3
211	1654	87	1952	23	88	4	115	8	67	10	85	87	450	34	571	172	264	24	460	..
..	1	..	1	1	1
..	18	..	18	..	3	..	3	41	3	44	2
..	2	..	2	4	..	4	..
21	37	1	59	2	2	..	4	24	156	1	181	..
..	1	..	1	1	1	..	2	..
..	8534	1060	9594	..	5141	427	5568	..	1533	188	1721	..	4322	557	4879	..	10749	803	11552	3
..	10	2	12	5	..	5	..	59	3	62	..
2762	9924	677	13363	1766	6613	303	8682	310	631	55	996	1299	2438	117	3854	2856	10087	438	13381	10
..	2	..	4	5	3	..	8	5	5	..	10	..
..	1360	78	1438	..	59	9	68	..	16	3	19	..	531	56	587	..	344	39	383	4
..	189	54	243	..	7	3	10	..	3	1	4	..	210	12	222	..	133	14	147	..
296	634	76	1056	1	22	1	24	2	13	2	17	109	145	3	257	88	151	9	248	..
62	112	16	190	..	1	..	1	1	1	33	33	30	59	2	91	..

TAV. I^A. — ABITANTI DA 9 ANNI IN SU DI CIASCUN COMPARTIMENTO CLASSIFICATI
Avvertenza. — Sono considerati in età da 9 a 15 anni i nati dal 1° gennaio 1891 al 31 dicembre 1886; da 15

Numero d'ordine	PROFESSIONI O CONDIZIONI	Posizione nella professione *	Sesso	UMBRIA				LAZIO				ABRUZZI E MOLISE			
				9-15 anni	15-65 anni	65 anni e più	Totale	9-15 anni	15-65 anni	65 anni e più	Totale	9-15 anni	15-65 anni	65 anni e più	Totale
				5	Fabbricanti di cestini di paglia, pagliericci; impagliatori di sedie e fiaschi.	a	m.	13	3	16	..	59	10	69	..
			f.	42	6	48	..	115	9	124	..	26	5	31	
		c	m.	2	12	14	1	65	6	73	3	2	5	10	
			f.	9	..	10	31	204	7	242	3	5	..	8	
6	Fabbricanti di trecce e cappelli di paglia e di altri oggetti in paglia e truccolo	a	m.	9	3	12	18	3	21	
			f.	1	1	2	8	1	9	
		c	m.	2	..	2	..	1	2	2	5	..	2	7	
			f.	1	..	1	1	1	5	11	2	18	
7	Tornitori di legno, sbizzatori di pipe di radica	a	m.	25	9	34	..	46	5	51	..	47	12	59	
			f.	1	1	
		c	m.	1	20	4	25	5	64	3	2	17	35	54	
			f.	2	..	2	..	1	..	1	2	..	
8	Fabbricanti di mobili di legno, sediarì, ecc.	a	m.	80	14	94	..	251	25	276	..	147	31	178	
			f.	3	3	6	..	28	3	31	..	11	2	13	
		b	m.	1	10	2	13	1	1	2	..	2	
			f.	
		c	m.	8	36	7	51	49	574	45	668	20	100	126	
			f.	14	2	16	..	17	1	18	3	3	6	
9	Intarsiatori, impellicciatori, intagliatori	a	m.	12	4	16	..	43	..	43	..	22	2	24	
			f.	
		c	m.	1	16	..	17	25	143	5	173	3	18	21	
			f.	
10	Verniciatori in legno, indoratori, lustratori.	a	m.	26	9	35	..	81	11	92	..	9	3	12	
			f.	1	..	1	
		c	m.	1	48	..	49	53	562	20	575	2	18	20	
			f.	1	..	1	1	1	
11	Tappezziatori	a	m.	36	1	37	..	180	4	184	..	36	4	40	
			f.	1	..	1	..	26	..	26	..	2	..	2	
		c	m.	3	21	1	25	54	481	10	545	8	36	43	
			f.	6	92	1	99	
12	Materassai, apparecchiatori di penne e piume	a	m.	25	..	25	..	93	5	98	..	9	..	9	
			f.	7	..	7	..	29	4	33	..	8	1	9	
		c	m.	1	8	4	13	17	194	14	225	..	6	6	
			f.	3	..	3	..	27	1	28	
CLASSE IX. — Industrie della carta, tipografiche e poligrafiche.															
A) Carta.															
1	Cernitori e lavatori di stracci	a	m.	1	..	1	..	1	..	1	..	3	3	6	
			f.	
		c	m.	1	..	1	3	9	..	12	2	16	..	18	
			f.	19	69	1	89	
2	Fabbric. pasta di legno, paglia, cellulosa, celluloidi	a	m.	
		b	m.	
		c	m.	
			f.	

* Vedasi l'avvertenza a pag. 4.

TAV. I^A. — ABITANTI DA 9 ANNI IN SU DI CIASCUN COMPARTIMENTO CLASSIFICATI
Avvertenza. — Sono considerati in età da 9 a 15 anni i nati dal 1° gennaio 1891 al 31 dicembre 1886; da 15

Numero d'ordine	PROFESSIONI O CONDIZIONI	Posizione nella professione *	Sesso	UMBRIA				LAZIO				ABRUZZI E MOLISE			
				9-15	15-65	65	Totale	9-15	15-65	65	Totale	9-15	15-65	65	Totale
				anni	anni	anni e più		anni	anni	anni e più		anni	anni	anni e più	
3	Fabbricanti di carta e cartone	a	m.	..	10	1	11	..	31	2	33	..	4	..	4
			f.
		b	m.	..	1	..	1	..	15	..	15	..	1	..	1
			f.	1	..	1
		c	m.	15	89	7	111	36	404	18	458	..	10	..	10
			f.	5	23	..	28	39	153	1	193
4	Fabbricanti di scatole di cartone, altri oggetti in cartonaggio e carta pesta, buste da lettere, maschere, ecc.	a	m.	..	1	..	1	..	2	2	4	1	
			f.	2	..	2	
		b	m.	3	..	3	
			f.	1	..	1	
		c	m.	2	27	1	30	
			f.	7	68	..	75	
B) Industrie tipografiche e poligrafiche.															
5	Tipografi, correttori, protti, stereotipi e addetti a macchine tipografiche	a	m.	..	39	9	48	..	109	10	119	..	69	3	
			f.	..	1	..	1	..	5	..	5	..	1	..	
		b	m.	..	15	..	15	2	38	2	42	
			f.	..	1	..	1	
		c	m.	23	249	4	276	199	2225	35	2459	43	201	..	244
			f.	1	16	..	17	22	165	..	187	..	1	..	1
6	Legatori di libri, rigatori, piegatori di fogli . . .	a	m.	..	35	4	39	..	86	5	91	..	54	12	
			f.	..	7	..	7	..	1	..	1	
		c	m.	4	18	1	23	83	419	3	505	7	42	..	49
			f.	1	16	..	17	13	224	..	237	..	2	..	2
7	Litografi e addetti ad arti poligrafiche.	a	m.	..	7	..	7	..	30	2	32	..	10	..	
			f.	
		b	m.	1	1	..	37	..	37	..	4	..	
			f.	
c	m.	2	10	..	12	33	250	6	289	1	13	..	14		
	f.	1	..	1			
8	Fabbricanti di carte da giuoco.	a	m.	..	1	..	1	4	..	
			f.	
		b	m.	
			f.	..	1	..	1	20	..	
9	Fabbricanti di parati in carta.	a	m.		
			f.		
		b	m.		
			f.	2	3	..	5		
CLASSE X. — Industrie tessili.															
A) Seta.															
1	Cernitori ed essiccatori di bozzoli	a	m.	..	2	..	2	..	3	..	3		
			f.	8	..	8		

* Vedasi l'avvertenza a pag. 4.

PER PROFESSIONE O CONDIZIONE, PER SESSO ED IN TRE GRUPPI D'ETÀ.

a 65 anni i nati dal 1° gennaio 1885 al 31 dicembre 1886: di 65 anni e più i nati nell'anno 1835 e prima.

CAMPANIA				PUGLIE				BASILICATA				CALABRIE				SICILIA				Numero d'ordine
9-15 anni	15-65 anni	65 anni e più	Totale	9-15 anni	15-65 anni	65 anni e più	Totale	9-15 anni	15-65 anni	65 anni e più	Totale	9-15 anni	15-65 anni	65 anni e più	Totale	9-15 anni	15-65 anni	65 anni e più	Totale	
..	49	7	56	3	..	3	..	6	2	8	3
..	2	..	2	..
3	55	1	59	3	..	3	..	3	..	3	..
..
71	697	50	818	1	2	..	3	12	..	12	..	6	..	6	..
42	598	11	651	1	..	1	..	1	..	1	..
..	36	5	41	..	6	3	9	1	1	2	..	20	2	22	4
..	5	..	5	..	2	..	2	1	..	1	..
2	2	1
..
24	72	1	97	1	3	..	4	3	12	..	15	..
1	6	..	7
..	238	16	254	..	126	4	130	..	21	1	22	..	111	4	115	..	392	22	414	5
..	5	..	5	..	2	..	2	6	1	7	..
3	63	..	66	4	8	..	12	2	1	..	3	..	2	..	2	..	132	4	136	..
..	3	..	3	..
247	1578	49	1874	92	475	4	571	8	44	1	53	32	128	2	162	146	691	12	849	..
1	2	..	3	1	..	1	..
..	166	19	184	..	132	13	145	..	21	8	29	..	71	7	78	..	235	12	247	6
..	11	..	11	..	1	..	1	3	..	3	..	1	..	1	..
78	291	9	378	6	60	1	67	..	14	1	15	15	17	..	32	38	125	5	168	..
10	60	..	70	2	..	2	..
..	72	4	76	..	6	1	7	2	..	2	..	30	3	33	7
1	26	1	28	..	1	..	1	1	..	1	..	16	..	16	..
48	298	9	355	3	23	..	26	1	5	..	6	14	64	..	78	..
..	6	..	6
..	10	2	12	..	3	2	5	3	..	3	..	6	..	6	8
..	2	..	2	..
..	4	..	4	..	2	..	2
..	14	..	14	1	21	..	22	1	..	1	..
..	1	1	..	2	..
..	6	..	6	9
1	8	..	9
18	33	..	51
..	1	..	1	3	..	3	..	1	3	4	1
..	1	..	1	15	..	15	..
1	1	2	..	2

PER PROFESSIONE O CONDIZIONE, PER SESSO ED IN TRE GRUPPI D'ETÀ.

a 65 anni i nati dal 1° gennaio 1885 al 31 dicembre 1836; di 65 anni e più i nati nell'anno 1835 e prima.

CAMPANIA				PUGLIE				BASILICATA				CALABRIE				SICILIA				Numero d'ordine
9-15 anni	15-65 anni	65 anni e più	Totale	9-15 anni	15-65 anni	65 anni e più	Totale	9-15 anni	15-65 anni	65 anni e più	Totale	9-15 anni	15-65 anni	65 anni e più	Totale	9-15 anni	15-65 anni	65 anni e più	Totale	
..	3	2	5	1	..	1	..	21	1	22	..	3	..	3	2
..	4	1	5	6	1	7	..	1	..	1	1
..	1	..	1	8	..	8	..	1	..	1	2
..	1	..	1	3	..	3
4	30	7	41	..	1	..	1	2	4	..	6	1	7	1	9	9
87	303	14	404	..	2	..	2	705	1693	163	2566	129	652	60	841	841
..	5	1	6	..	1	..	1	2	1	..	3	..	1	..	1	1
..	139	8	161	3	8	..	11	2	1206	11	1219	..	81	17	98	98
..	1	..	1	..	2	..	2	12	..	12	1	1	3
..
..	8	..	9	3	3	6	..	6	..	1	1	2	2
..	1
..	83	12	95	..	2	..	2	11	2	13	..	4	..	4	4
..	23	2	25	..	7	..	7	15	..	15	..	8	2	10	10
..	1
..	22	..	23
..	12	..	12
124	554	77	755	3	2	1	6	4	14	2	16	4	13	..	17	17
37	106	..	143	7	130	..	137	10	..	14	16	51	3	70	70
..	54	226	2	282
..	31	2	33	..	2	..	2	1	2	3	..	6	1	7	5
..	11	1	12	..	30	4	34	4	..	4	..	2	..	2	2
..	1	..	1	2
..	1	..	1	1
7	134	5	146	..	1	..	1	4	1	5	3	20	..	23	23
4	49	1	54	2	6	1	9	6	..	6	6
..	6	1	7	..	2	..	2	5	..	5	6
..	4	..	4	..	41	7	48	..	1	..	1	15	1	16	16
..	4	11	15	1	..	1	1
..
56	670	20	746	1	6	..	7	5	44	3	52	52
114	870	53	1037	317	263	95	675	22	99	63	184	460	170	49	679	248	104	21	373	373
2	1	4	7	4	4	2	10	..	1	..	1	..	6	8	14	1	13	1	15	15
14	330	59	403	312	4984	933	6229	..	267	74	341	2	2944	653	3599	41	1866	400	2307	2307
..	53	12	65	..	8	2	10	15	2	17	..	7	1	8	7
..	65	17	82	..	15	2	17	..	21	2	23	27	3	30	30
..	24	..	24	..	1	..	1	2	1	3	3
6	6	..	6	..	6	1	..	1	2	1	..	3	3
64	778	77	919	11	112	14	137	2	1	1	4	..	7	27	8	3	37	11	51	51
1252	5765	183	7200	861	1081	39	1981	40	40	10	90	291	307	21	625	285	375	57	677	677
1	254	52	307	2	124	18	144	..	1	..	1	..	2	2	4	1	26	16	43	43
414	3546	253	4213	389	4253	219	4861	..	65	18	83	16	1000	92	1108	254	2845	302	3401	3401
..	155	62	217	..	21	4	25	..	69	32	101	..	47	21	68	..	10	1	11	8
..	31	6	37	..	94	20	114	..	56	5	61	..	31	1	32	..	9	4	13	13
18	243	56	317	1	8	..	9	4	11	9	24	7	7	2	16	3	6	1	10	10
3	42	2	47	12	47	4	63	3	14	1	18	2	6	1	9	2	7	2	11	11

TAV. I^A. — ABITANTI DA 9 ANNI IN SU DI CIASCUN COMPARTIMENTO CLASSIFICATI
Avvertenza. — Sono considerati in età da 9 a 15 anni i nati dal 1° gennaio 1891 al 31 dicembre 1886; da 15

Numero d'ordine	PROFESSIONI O CONDIZIONI	Posizione nella professione *	Sesso	UMBRIA				LAZIO				ABRUZZI E MOLISE			
				9-15 anni	15-65 anni	65 anni e più	Totale	9-15 anni	15-65 anni	65 anni e più	Totale	9-15 anni	15-65 anni	65 anni e più	Totale
				9	Filatori, ritorcitori	a	m. f.	11 1	1 1	12 2
		b	m.	6	3	9	3	..	3	
		c	m. f.	62 100	1 6	63 116	1 ..	12 1	.. 2	13 3	1 234	12 253	1 69	14 556	
		d	m. f.	.. 18	.. 4	.. 22	7 3	1 13	8 16	5 294	18 2593	3 557	26 3444	
10	Fabbricanti di tessuti, maglie e tappeti	a	m. f.	9 1	4 ..	13 1	15 ..	2 ..	17	30 1	30 1	
		b	m. f.	13	13	2	2 ..	
		c	m. f.	6 5	47 99	12 3	65 107	2 ..	68 22	20 3	90 25	10 238	2 8	12 256	
		d	m. f.	2 ..	2 31	2 7	6 38	2 2	21 109	1 19	22 130	13 94	3 97	16 1097	
11	Follatori	a	m.	2	..	2	
		c	m. f.	2	2	3 ..	2	5 ..	
12	Fabbricanti di lana meccanica	a	m. f.	1	1 ..	
		c	f.	
	<i>D) Lino, canapa, juta ed altre materie tessili.</i>														
13	Ammarratori, stigliatori, cardatori	a	m. f.	25 ..	6 ..	31	5	5	27 ..	9 ..	36 ..
		c	m. f.	5 ..	91 ..	24 ..	120 ..	9 ..	57 3	4 3	70 6	17 ..	98 ..	11 ..	126 ..
		d	m. f.	4 ..	58 1	13 ..	75 1	11 1	.. 7	11 8	6 ..	55 1	11 ..	72 1
14	Filatori, ritorcitori	a	m. f. 6	.. 9	.. 15 9	.. 9	3 1	.. 10	3 11	
		b	m. f.	1 1	1 1	
		c	m. f.	4 74	6 238	10 ..	10 322	1 17	5 31	.. 22	6 70	8 868	2 575	10 1590	
		d	m. f.	.. 1	2 341	2 65	4 407	.. 14	2 120	.. 75	2 209	4 724	3 10169	7 12765	
15	Fabbricanti di tessuti misti di lino e canapa	a	m. f. 7	7	2 1	.. 1	2 2	5 1	5 1
		b	m. f.	
		c	m. f.	.. 20	.. 214	.. 11	.. 245	2 47	9 199	1 11	12 257	1 186	11 75	.. 4	12 265
		d	m. f.	.. 6	4 693	1 61	5 765	1 12	.. 916	4 68	5 996	.. 211	13 4550	.. 290	13 5051

* Vedasi l'avvertenza a pag. 4.

PER PROFESSIONE O CONDIZIONE, PER SESSO ED IN TRE GRUPPI D'ETÀ.

a 65 anni i nati dal 1° gennaio 1885 al 31 dicembre 1836; di 65 anni e più i nati nell'anno 1835 e prima.

CAMPANIA				PUGLIE				BASILICATA				CALABRIE				SICILIA				Numerod'ordine
9-15 anni	15-65 anni	65 anni e più	Totale	9-15 anni	15-65 anni	65 anni e più	Totale	9-15 anni	15-65 anni	65 anni e più	Totale	9-15 anni	15-65 anni	65 anni e più	Totale	9-15 anni	15-65 anni	65 anni e più	Totale	
..	10	2	12	..	4	..	4	..	4	1	5	..	4	4	8	9
..	1	4	5	..	100	29	129	2	..	2	..	1	1
..
10	101	28	142	..	7	..	7	4	18	4	26	12	15	..	27	2	1	..	3	
50	230	102	382	157	127	38	322	7	24	13	44	1450	1757	171	3378	181	176	15	372	
2	18	1	21	2	2	..	9	2	11	..	19	3	22	..	13	1	14	
15	195	149	359	114	3868	755	4737	4	443	185	632	84	9123	1698	10905	14	1095	170	1279	
..	31	5	36	..	1	..	1	..	1	1	2	10	
..	7	2	9	..	12	..	12	..	3	..	3	1	..	1	
..	9	..	9	2	..	2	
..	13	..	13	
22	420	92	534	..	1	..	1	1	8	1	10	..	1	..	1	..	5	..	5	
19	240	27	286	43	293	3	339	26	64	3	93	366	330	13	709	37	19	5	61	
..	44	14	58	..	5	..	5	1	17	1	19	..	1	1	2	..	4	1	5	
28	718	107	853	76	1103	58	1237	4	206	31	241	51	1664	145	1860	45	674	76	795	
..	11	
..	13	4	17	1	1	..	2	1	1	
..	1	..	1	12	
..	..	2	2	
..	2	..	2	
..	237	34	270	..	3	1	4	1	1	38	3	41	
..	4	1	5	..	1	..	1	1	1	
102	589	28	719	..	6	..	6	1	1	25	140	10	175	
373	1063	13	1449	2	..	2	4	12	..	12	1	7	5	13	
1	207	33	241	1	1	..	2	6	6	..	4	2	6	6	47	6	59	
280	730	23	1033	..	7	7	14	14	7	21	..	19	4	23	
..	17	2	19	..	2	2	4	5	1	6	
..	26	14	40	..	2	..	2	2	1	3	..	77	21	98	
..	1	..	1	3	3	
..	1	..	6	5	..	5	
12	25	1	33	..	2	..	2	19	19	11	9	..	20	
920	1419	529	2868	40	611	128	779	62	504	159	725	5561	6513	1576	13650	2259	1064	407	3730	
14	19	10	43	2	1	..	3	..	3	..	3	..	34	1	35	..	31	7	38	
708	13692	3769	18169	274	5028	975	6277	..	370	114	484	811	53744	5719	60274	271	18394	2234	20899	
..	27	43	70	..	29	1	30	12	..	12	..	11	..	11	
..	20	10	30	..	7	..	7	..	1	..	1	..	8	..	8	..	33	4	37	
..	2	..	2	2	..	2	1	1	
..	
14	184	28	226	..	25	..	25	5	3	..	8	7	31	11	49	
687	732	129	1548	35	168	10	213	25	141	18	184	1158	1619	41	2818	149	153	21	323	
3	350	41	394	2	2	18	2	20	..	39	4	43	
320	9513	840	10673	205	2166	106	2477	..	296	65	361	45	7811	423	8279	46	2578	184	2808	

TAV. I^A. — ABITANTI DA 9 ANNI IN SU DI CIASCUN COMPARTIMENTO CLASSIFICATI
Avvertenza. — Sono considerati in età da 9 a 15 anni i nati dal 1° gennaio 1891 al 31 dicembre 1886; da 15

Numero d'ordine	PROFESSIONI O CONDIZIONI	Posizione nella professione *	Sesso	UMBRIA				LAZIO				ABRUZZI E MOLISE					
				9-15 anni	15-65 anni	65 anni e più	Totale	9-15 anni	15-65 anni	65 anni e più	Totale	9-15 anni	15-65 anni	65 anni e più	Totale		
				16	Fabbricanti di tessuti di juta	a	m.	..	1	..	1
		b	m.	..	12	..	12
		c	m.	37	163	7	207
			f.	113	460	4	577
17	Fabbricanti di tessuti di alfa, sparto, cocco, ecc. .	a	m.
			f.
		b	f.
		c	m.
			f.
18	Fabbricanti di corde, spago, funi, reti, licci . . .	a	m.	..	2	..	2	..	19	9	28	..	23	5	28	..	1
			f.	1
		b	m.	..	2	..	2
		c	m.	2	18	1	21	8	99	6	113	34	81	8	123	..	20
			f.	..	21	..	21	1	2	..	3	4	16	..	20
		d	m.	..	7	2	9	..	13	1	14	12	71	16	99
			f.	..	1	..	1	..	2	..	2	1	31	3	35
	E) Tessuti misti.																
19	Fabbricanti di tessuti misti (seta e cotone, lana e seta, amianto e cotone, ecc.)	a	m.	1	..	1	1	..	2	..
			f.	1
		b	f.	1	1
		c	m.	3	3	1	3	..	3	..	1	..	1
			f.	1	..	2
	F) Tintoria e stamperia.																
20	Tintori, imbiancatori, apparecchiatori, stampatori di filati e tessuti	a	m.	..	36	7	43	..	38	1	39	..	214	37	251
			f.	..	4	1	5	..	20	3	23	..	19	7	26
		b	m.	2	..	2	1	1	..	2
			f.	11	..	11
		c	m.	4	35	2	41	6	66	7	79	34	172	21	227
			f.	..	2	2	4	2	13	..	15	1	2	2	5
		d	m.
	G) Merletti, nastri, passamani e ricami.																
21	Fabbricanti di pizzi, merletti, tulli, crespi, veli .	a	m.	2	..	2	..	1	..	1
			f.	1	1	..	2	2	4	..	11	4	15
		b	m.
			f.
		c	m.	1	1
			f.	6	11	..	17	38	18	1	57
		d	f.	11	201	..	212	..	7	..	7	50	210	1	261

* Vedasi l'avvertenza a pag. 4

PER PROFESSIONE O CONDIZIONE, PER SESSO ED IN TRE GRUPPI D'ETÀ.

a 65 anni i nati dal 1° gennaio 1885 al 31 dicembre 1836: di 65 anni e più i nati nell'anno 1835 e prima.

CAMPANIA				PUGLIE				BASILICATA				CALABRIE				SICILIA				Numero d'ordine
9-15 anni	15-65 anni	65 anni e più	Totale	9-15 anni	15-65 anni	65 anni e più	Totale	9-15 anni	15-65 anni	65 anni e più	Totale	9-15 anni	15-65 anni	65 anni e più	Totale	9-15 anni	15-65 anni	65 anni e più	Totale	
..	16
..
..	1	1	..	2	..	3	1	..	4
..	14	..	14	248	27	275	1	17
1	1
3	22	1	26	97	245	28	370	2	4	6
..	1	1	2
..	249	24	273	..	189	14	203	..	1	..	1	..	10	1	11	..	203	17	220	18
..	48	9	57	..	6	..	6	364	30	394	..
..	1	2	3	..	2	..	2	14	..	14	..
218	563	24	805	145	314	16	475	4	10	..	14	40	61	1	102	137	351	21	509	..
61	326	15	402	23	53	1	77	1	1	95	75	7	177	..
6	135	26	167	28	235	15	278	..	23	11	34	8	84	16	108	32	305	33	370	..
10	178	15	203	8	95	10	113	..	15	..	15	..	8	1	9	118	571	39	728	..
..	4	..	4	..	3	..	3	4	4	8	19
..	7	5	12	..	21	4	25	1	..	1	..	3	..	3	..
..
..	3	1	4	..	8	1	9	..	1	1	2	1	..	3	2	2	..
..	6	..	6	..	12	..	12	..	1	..	1	..	1	1	5	..
..	195	38	233	..	318	39	357	..	18	1	19	..	149	43	192	..	260	38	298	20
..	6	2	8	..	13	6	19	..	2	..	2	..	12	7	19	..	13	5	18	..
..	13	2	15	1	1	13	..	13	..
..
48	542	48	638	29	179	18	226	1	8	3	12	18	95	7	120	34	217	15	266	..
..	21	1	22	2	3	2	7	..	2	..	2	..	8	1	9	3	5	..	8	..
..	7	3	10	..
..	9	..	9	..	1	..	1	1	..	1	..	3	..	3	21
..	18	1	19	..	4	..	4	1	..	1	..	4	..	4	..
..	3	..	3	..	1	..	1	2	..	2	..
1	1
7	4	..	11	1	1	..	1	..	1	2	7	..	9	..
27	37	2	66	1	4	..	5	5	12	9	..	21	2	2	5	9	..
110	441	27	578	5	38	..	43	2	2	..	4	41	23	..	64	4	7	1	12	..

TAV. I^A. — ABITANTI DA 9 ANNI IN SU DI CIASCUN COMPARTIMENTO CLASSIFICATI
Avvertenza. — Sono considerati in età da 9 a 15 anni i nati dal 1° gennaio 1891 al 31 dicembre 1886; da 15

Numero d'ordine	PROFESSIONI O CONDIZIONI	Posizione nella professione *	Sexo	UMBRIA				LAZIO				ABRUZZI E MOLISE						
				9-15 anni	15-65 anni	65 anni e più	Totale	9-15 anni	15-65 anni	65 anni e più	Totale	9-15 anni	15-65 anni	65 anni e più	Totale			
				22	Fabbric. di nastri, frangie, treccie, trine, cordoni .	a	m. f.	..	1	..	1	..	3	..	3
		b	m. f.	4	..	4		
		c	m. f.	..	1	..	1	..	4	25	3	..	2	7		
		d	f.	..	2	..	2	13	..	13		
23	Ricamatori in seta, lana, cotone	d	m. f.	..	24	273	1	298	23	2	412	4	2	469	58	336	5	369
24	Ricamatori in oro, argento, fabbricanti di parati da chiesa e di guarnizioni per uniformi	a	m. f.	1	..	1	..	32	..	1	33	..	1	..	1	
		c	m. f.	1	..	1	7	2	57	..	2	64	..	2	2	
		d	f.	..	2	..	2	
	H) Peli, crini e tessuti elastici.																	
25	Fabbricanti ed apparecc. di oggetti in pelo e crine.	a	m. f.	3	..	3	..	3	
		b	m.	1	..	1	..	1	
		c	m. f.	1	1	..	17	..	17	..	1	
26	Fabbricanti di tessuti di crine e di feltri	a	m. f.	
		c	m. f.	
27	Fabbricanti di tessuti elastici	c	m.	
	I) Industria tessile non specificata.																	
28	Filatori	d	f.	
29	Tessitori	d	f.	
	CLASSE XI. — Lavorazione delle pelli e di altri prodotti animali.																	
1	Scorticatori	c	m. f.	..	1	..	1	1	1	
2	Salatori, macinatori di materie concianti, conciatori e rifinitori di pelli	a	m. f.	..	22	2	24	..	36	1	37	1	31	..	7	38		
		b	m.	..	2	1	3	..	5	6	11	..	1	..	1	1		
		c	m. f.	6	111	15	132	4	215	5	224	2	90	14	106			

* Vedasi l'avvertenza a pag. 4.

PER PROFESSIONE O CONDIZIONE, PER SESSO ED IN TRE GRUPPI D'ETÀ.

a 65 anni i nati dal 1° gennaio 1885 al 31 dicembre 1886; di 65 anni e più i nati nell'anno 1835 e prima.

CAMPANIA				PUGLIE				BASILICATA				CALABRIE				SICILIA				Numero d'ordine		
9-15 anni	15-65 anni	65 anni e più	Totale	9-15 anni	15-65 anni	65 anni e più	Totale	9-15 anni	15-65 anni	65 anni e più	Totale	9-15 anni	15-65 anni	65 anni e più	Totale	9-15 anni	15-65 anni	65 anni e più	Totale			
..	14	..	14	..	1	1	2	2	1	3	4	4	22
..	9	2	11	..	3	..	3
..	2	..	2	1
4	3	..	7
..	27	..	27	1	1	1	2	3	..	10	6	..	2	6	38
36	115	3	154	2	..	3	..	26	
4	55	5	64	62	171	..	233	..	1	..	1	6	25	2	33	
..	4	..	4	1	1	..	5	1	6	
199	1443	41	1683	188	812	14	1014	8	60	2	70	83	413	10	506	239	1196	18	1453	..	23	
..	6	..	6	..	3	..	3	24	1	25	
..	4	..	4	4	4	
1	2	..	3	..	5	..	8	2	2	..	2	..	2	1	5	6	
5	24	..	29	3	8	2	2	3	2	5	
3	18	..	21	9	9	
..	2	1	3	2	2	
..	
..	1	2	3	..	1	..	1	2	2	
15	18	2	2	
..	..	1	1	..	2	..	2	
..	..	1	1	
..	2	6	8	1	6	..	7	..	41	46	87	
..	1	..	1	..	3	..	3	1	1	
..	6	6	
..	
103	1000	341	1444	279	2435	512	3226	297	2351	565	3213	23	
266	1445	79	1790	97	962	62	1121	10	293	45	348	29	
..	19	7	27	..	5	1	6	1	1	..	4	2	6	
..	
..	113	17	130	..	72	18	90	..	15	1	16	..	209	48	257	..	251	35	..	286	2	
..	2	..	2	1	..	1	
..	23	6	29	1	..	1	1	19	1	..	21	..	
172	1640	123	1935	28	216	26	270	4	21	4	29	33	117	16	166	127	1159	62	1348	2	..	
1	15	..	16	1	1	1	1	1	

PER PROFESSIONE O CONDIZIONE, PER SESSO ED IN TRE GRUPPI D'ETÀ.

a 65 anni i nati dal 1° gennaio 1885 al 31 dicembre 1836; di 65 anni e più i nati nell'anno 1835 e prima.

CAMPANIA				PUGLIE				BASILICATA				CALABRIE				SICILIA				Numero d'ordine	
9-15 anni	15-65 anni	65 anni e più	Totale	9-15 anni	15-65 anni	65 anni e più	Totale	9-15 anni	15-65 anni	65 anni e più	Totale	9-15 anni	15-65 anni	65 anni e più	Totale	9-15 anni	15-65 anni	65 anni e più	Totale		
..	14	1	15	..	10	..	10	..	4	1	5	2	1	3	3	
..	2	..	2	2	..	2	2	
8	120	5	133	2	17	..	19	..	3	..	3	5	..	5	5	
2	1	..	3	
..	..	1	1	1	..	1	4	4
..	3	1	4	4	4	4
..	499	45	544	..	697	72	769	..	132	11	143	..	131	11	142	..	507	39	546	5	
..	26	..	26	..	1	..	1	4	..	4	4	
146	665	43	854	155	519	22	696	17	66	4	87	21	47	2	70	123	438	20	581	5	
5	2	..	7	..	3	..	3	1	..	1	1	
..	50	2	52	..	111	10	121	..	3	..	3	..	5	3	8	..	8	1	9	6	
..	5	..	5	
3	17	..	20	..	4	..	4	4	..	4	4	
113	673	37	823	23	177	13	213	..	3	..	3	..	1	1	2	..	7	..	7	7	
3	18	..	21	
..	62	4	66	..	3	1	4	..	1	..	1	..	2	..	2	..	6	..	6	7	
..	3	..	3	1	..	1	1	
2	3	..	5	..	1	..	1	4	..	4	4	
20	142	4	166	..	7	..	7	..	1	..	1	2	..	6	..	8	8	
..	3	..	3	
..	25	2	27	..	2	1	3	..	1	..	1	..	11	4	15	..	5	1	6	8	
..	2	..	2	
2	55	11	68	2	2	..	2	3	5	5	
..	246	20	266	..	2	..	2	12	3	15	9	
..	1460	10	1470	
6	26	..	32	
206	1098	21	1325	1	15	..	16	
971	1558	8	2537	..	2	..	2	
..	8146	1035	9181	..	3473	466	3939	..	1338	126	1464	..	4949	732	5681	..	4460	406	4866	1	
..	13048	213	13261	..	6083	80	6163	..	628	13	641	..	2335	39	2374	..	3065	133	3198	1	
21	167	2	190	25	6	..	31	7	..	2	9	1	3	..	4	106	222	3	331	1	
456	255	..	711	55	1	..	56	9	9	..	4	..	4	171	163	2	338	1	
2868	6798	436	10102	920	2310	197	3427	531	531	42	1104	1850	2314	94	4258	1222	2886	165	4273	1	
5126	11418	98	16642	2219	2544	23	4786	155	184	9	348	997	1283	14	2204	2002	2594	21	4617	1	
..	17	1	18	..	1	2	3	3	..	3	..	9	..	9	2	
..	5037	176	5213	..	3777	131	3908	..	967	14	981	..	2164	75	2239	..	3982	144	4126	2	
1	5	..	6	1	..	1	1	
24	2	..	2	32	..	32	24	13	37	1	
19	29	..	48	14	1	..	15	2	..	2	..	27	..	27	1	
1790	2394	47	4231	1538	662	6	2206	285	153	26	464	860	942	16	1818	1158	2304	79	3536	1	

TAV. I^A. — ABITANTI DA 9 ANNI IN SU DI CIASCUN COMPARTIMENTO CLASSIFICATI
Avvertenza. — Sono considerati in età da 9 a 15 anni i nati dal 1° gennaio 1891 al 31 dicembre 1886; da 15

Numero d'ordine	PROFESSIONI O CONDIZIONI	Posizione nella professione *	Sesso	UMBRIA				LAZIO				ABRUZZI E MOLISE			
				9-15 anni	15-65 anni	65 anni e più	Totale	9-15 anni	15-65 anni	65 anni e più	Totale	9-15 anni	15-65 anni	65 anni e più	Totale
				3	Fabbricanti di cravatte, fiori artificiali, oggetti di piume e penne.	a	m.	1	1	2
			f.	59	..	59	..	7	..	7	..	1	..	1
		b	m.	1	1
			f.
		c	m.	6	1	7	2	2
			f.	3	15	..	18
4	Cappellai, berrettai	a	m.	45	7	52	..	132	15	147	..	106	10	116
			f.	4	1	5	..	33	3	36	..	4	..	4
		b	m.	1	..	1	..	48	1	49	..	7	1	8
			f.	3	..	3
		c	m.	8	62	11	81	43	258	13	314	9	224	17	250
			f.	4	52	..	56	1	3	..	4
5	Calzolai, zoccolai, orlatrici di scarpe.	a	m.	3408	244	3652	..	4704	418	5122	..	8493	500	9083
			f.	103	..	103	..	99	1	100	..	41	1	42
		b	m.	11	..	11	5	80	3	83	..	2	..	2
			f.	1	..	1
		c	m.	831	2990	141	3962	1437	6357	195	8039	2363	4171	190	6724
			f.	7	46	..	53	16	118	9	143	6	17	..	23
6	Guantai e fabbric. di oggetti di vestiario in pelle.	a	m.	4	..	4	..	1	..	1
			f.	3	..	3
		b	m.	7	..	7
			f.	1	..	1
		c	m.	4	16	1	21
			f.	3	18	..	21
7	Fabbricanti di bottoni.	a	m.	7	7	1	..	1
			f.
		b	m.
		c	m.
			f.
8	Fabbricanti di ombrelli, ventagli, bastoni	a	m.	10	5	15	..	54	7	61	..	21	5	26
			f.	28	..	28	..	2	..	2
		b	m.	1	20	..	21	1	1
			f.	1	1	..	2
		c	m.	1	5	4	10	5	55	8	68	1	8	2	11
			f.	2	1	1	4	8	38	..	46
9	Smacchiatori, ritintori e digrassatori d'abiti	a	m.	2	..	2	..	1	..	1
			f.	1	1	..	3	..	3	1	1
		c	m.	1	..	1	1	2	..	2
			f.	1	..	1
10	Lavandai, stiratrici	a	m.	1	4	5	..	12	..	12	..	4	..	4
			f.	701	56	757	..	3975	194	4169	..	1482	85	1567
		c	m.	1	4	..	5	1	59	2	62	..	1	1	2
			f.	41	65	11	117	231	1239	28	1498	100	318	21	439
11	Barbieri, lavoranti in capelli, pettinatrici	a	m.	200	20	220	..	915	46	961	..	737	63	800
			f.	4	3	7	..	23	1	24	..	64	10	74
		c	m.	59	212	4	275	154	993	35	1182	191	321	12	524
			f.	15	17	..	32

* Vedasi l'avvertenza a pag. 4.

PER PROFESSIONE O CONDIZIONE, PER SESSO ED IN TRE GRUPPI D'ETÀ.

a 65 anni i nati dal 1° gennaio 1885 al 31 dicembre 1836; di 65 anni e più i nati nell'anno 1835 e prima.

CAMPANIA				PUGLIE				BASILICATA				CALABRIE				SICILIA				Numero d'ordine
9-15 anni	15-65 anni	65 anni e più	Totale	9-15 anni	15-65 anni	65 anni e più	Totale	9-15 anni	15-65 anni	65 anni e più	Totale	9-15 anni	15-65 anni	65 anni e più	Totale	9-15 anni	15-65 anni	65 anni e più	Totale	
..	39	5	44	..	1	..	1	20	1	21	3
..	67	4	71	..	7	..	7	10	2	12	
..	14	..	14	1	..	1	
13	3	..	16	
13	116	2	131	1	..	1	
29	102	..	131	1	1	..	2	1	..	1	1	7	..	8	
..	514	69	583	..	220	17	237	..	35	6	41	..	19	4	23	..	178	15	193	4
..	61	1	62	..	10	..	10	5	..	5	..	95	1	96	
11	67	3	81	3	7	1	11	..	2	..	2	..	1	..	1	..	23	1	24	
6	1	..	7	1	1	1	1	..	2	
66	586	36	688	21	77	3	101	2	10	3	15	2	6	1	9	12	57	3	72	
13	62	..	75	1	8	..	9	1	1	..	2	32	68	2	102	
..	16694	1309	18003	..	10796	749	11545	..	3418	254	3672	..	8442	771	9213	..	23365	1546	24911	5
..	396	2	398	..	96	11	107	..	2	..	2	..	40	1	41	..	530	4	534	
32	150	4	186	38	15	..	53	44	2	..	46	281	461	7	752	
29	1	..	30	1	1	..	3	..	3	1	1	11	9	..	20	
7247	15178	599	23024	2899	7976	399	11274	1047	1613	89	2749	3087	4356	85	7528	7463	18274	682	26419	
169	685	7	861	44	40	3	87	2	5	..	7	17	8	..	25	106	133	10	249	
..	167	5	172	40	15	55	6
..	614	4	618	..	1	..	1	22	..	22	
14	56	4	74	1	10	..	11	
62	2	..	64	1	2	..	3	
207	1196	15	1418	..	1	..	1	7	10	1	18	
131	847	1	979	1	2	..	3	6	6	7	..	13	
..	7	2	9	3	..	3	7
..	1	..	1	
..	2	..	2	1	1	
2	17	2	21	1	..	1	..	2	..	2	
14	18	1	33	
..	212	34	246	..	50	6	56	..	9	1	10	..	19	2	21	..	103	10	113	8
..	31	..	31	..	2	..	2	..	1	..	1	15	..	15	
3	40	..	43	7	..	7	
..	
23	225	17	265	3	15	1	19	1	4	..	5	..	6	..	6	8	35	3	46	
8	18	1	27	2	2	8	..	8	
..	1	3	4	46	9	55	..	1	1	3	9
..	1	..	1	..	1	..	1	1	..	1	..	1	2	1	
..	..	2	2	3	5	1	9	..	1	..	1	
..	1	..	1	
..	21	3	24	..	7	..	7	..	3	..	3	..	5	1	6	..	15	4	19	10
..	6787	616	7403	..	1562	79	1641	..	443	31	474	..	2265	159	2424	..	5555	424	5979	
1	62	10	73	2	4	1	7	2	1	1	4	4	9	..	13	
942	4709	104	5755	147	277	22	446	80	208	16	304	180	298	36	514	438	1809	171	2418	
..	4049	377	4426	..	2369	175	2544	..	447	55	502	..	1044	120	1164	..	5552	338	5890	11
..	2382	61	2443	..	224	21	245	..	96	9	105	..	156	11	167	..	276	5	281	
1622	3806	110	5538	780	1718	43	2541	177	213	9	399	321	594	16	931	2046	3603	100	5749	
182	387	2	571	..	41	3	44	3	5	2	10	7	3	..	10	53	39	..	92	

TAV. I^A. — ABITANTI DA 9 ANNI IN SU DI CIASCUN COMPARTIMENTO CLASSIFICATI
Avvertenza. — Sono considerati in età da 9 a 15 anni i nati dal 1° gennaio 1891 al 31 dicembre 1886; da 15

Numero d'ordine	PROFESSIONI O CONDIZIONI		Posizione nella professione *	Sexso	UMBRIA				LAZIO				ABRUZZI E MOLISE			
					9-15 anni	15-65 anni	65 anni e più	Totale	9-15 anni	15-65 anni	65 anni e più	Totale	9-15 anni	15-65 anni	65 anni e più	Totale
					CLASSE XIII. — Costruzione di veicoli.											
1	Fabbricanti di vetture, carri e carretti per strade ordinarie.	a	m.	..	118	18	136	..	280	29	309	..	56	7	63	
		b	m.	4	..	4	1	1	
		c	m.	33	135	8	176	141	766	16	923	17	96	3	116	
2	Costruttori di velocipedi e di automobili.	a	m.	
		b	m.	1	..	1	
3	Costrutt. di vett. e carri per strade ferr. e tramvie.	a	m.	24	2	26	
		b	m.	
		c	m.	3	..	3	3	2	..	5	
4	Costruttori di barche e navi, carpentieri.	a	m.	..	38	4	42	..	33	4	37	..	80	4	84	
		f.	
		b	m.	..	1	..	1	4	..	4	
		c	m.	1	32	7	40	8	109	5	122	34	104	4	142	
5	Calafati, pittori e ripulitori di navi	a	m.	..	1	..	1	..	4	9	13	..	5	..	5	
		c	m.	1	21	2	24	..	5	..	5	
CLASSE XIV. — Industrie di precisione e di lusso.																
1	Fabbricanti di strumenti music. e corde armoniche.	a	m.	..	4	..	4	..	31	3	34	..	36	4	40	
		f.	1	..	1	
		b	m.	..	2	..	2	..	2	..	2	
		c	m.	2	1	..	3	..	40	..	40	5	16	5	26	
		f.	
2	Fabbricanti di strumenti di precisione, ottici. . .	a	m.	25	3	28	..	4	..	4	
		b	m.	..	2	..	2	..	10	..	10	..	1	..	1	
		c	m.	..	1	..	1	2	10	1	13	..	1	..	1	
		f.	
3	Fabbricanti di macchine da cucire e da scrivere.	a	m.	1	..	1	
		b	m.	..	1	..	1	..	1	..	1	..	1	..	1	
		f.	i	..	i	
		c	m.	
4	Fabbricanti di ferri chirurgici e appar. ortopedici.	a	m.	
		f.	
		b	m.	
		f.	
		c	m.	1	1	1	
		f.	1	..	1	

* Vedasi l'avvertenza a pag. 4.

PER PROFESSIONE O CONDIZIONE, PER SESSO ED IN TRE GRUPPI D'ETÀ.

a 65 anni i nati dal 1° gennaio 1885 al 31 dicembre 1886; di 65 anni e più i nati nell'anno 1835 e prima.

CAMPANIA				PUGLIE				BASILICATA				CALABRIE				SICILIA				Numero d'ordine
9-15 anni	15-65 anni	65 anni e più	Totale	9-15 anni	15-65 anni	65 anni e più	Totale	9-15 anni	15-65 anni	65 anni e più	Totale	9-15 anni	15-65 anni	65 anni e più	Totale	9-15 anni	15-65 anni	65 anni e più	Totale	
..	539	41	580	..	66	6	72	..	14	..	14	..	115	14	129	..	291	23	314	1
3	3	2	8	2	..	2	4	10	..	14	
130	1116	44	1290	16	61	1	78	5	21	1	27	40	152	12	204	124	601	25	750	
..	2	..	2	1	..	1	2
..	
..	10	1	11	11	..	11	..	6	..	6	3
..	1	..	1	1	..	1	
..	15	..	15	3	33	..	39	2	..	2	1	20	..	21	
..	661	56	717	..	965	78	1043	..	24	2	26	..	35	8	43	..	103	7	110	4
..	1	1	2	..	4	..	4	
..	80	3	83	..	4	..	4	36	5	41	
289	3512	147	3948	241	1866	58	2165	28	140	8	176	9	38	7	54	50	590	38	678	
..	49	4	53	..	45	2	47	8	2	10	..	15	2	17	5
29	326	25	380	5	76	6	87	..	1	..	1	..	2	..	2	8	53	7	68	
..	112	8	120	..	29	4	33	..	2	..	2	..	20	1	21	..	96	5	101	1
..	1	..	1	1	..	1	
2	12	1	15	6	2	..	8	
37	252	7	296	1	8	..	9	1	3	..	4	11	55	1	67	
..	1	..	1	1	4	..	5	
..	30	..	30	..	14	..	14	..	2	..	2	..	1	..	1	..	20	6	26	2
2	6	..	8	..	2	..	2	10	..	10	
..	13	1	14	1	1	1	..	1	..	3	1	4	
..	1	..	1	
..	4	..	4	..	1	..	1	9	..	9	..	1	..	1	3
..	20	..	20	..	6	..	6	..	1	..	1	21	..	21	
..	
1	3	..	4	..	1	..	1	1	..	1	
..	14	..	14	..	2	..	2	8	1	9	4
..	1	..	1	
..	2	..	2	1	..	1	
1	1	
2	22	1	25	5	1	..	6	5	..	5	
..	1	..	1	

TAV. I^A. — ABITANTI DA 9 ANNI IN SU DI CIASCUN COMPARTIMENTO CLASSIFICATI
Avvertenza. — Sono considerati in età da 9 a 15 anni i nati dal 1° gennaio 1891 al 31 dicembre 1886; da 15

Numero d'ordine	PROFESSIONI O CONDIZIONI	Posizione nella professione *	Sesso	UMBRIA				LAZIO				ABRUZZI E MOLISE			
				9-15 anni	15-65 anni	65 anni e più	Totale	9-15 anni	15-65 anni	65 anni e più	Totale	9-15 anni	15-65 anni	65 anni e più	Totale
				5	Fabbricanti ed aggiustatori d'orologi.	a	m.	80	9	89	285	8	293	117	8
			f.	5	..	5	3	..	3			
		b	m.	1	..	1	25	..	26	1	5	6			
			f.	1	..	1			
		c	m.	44	..	46	123	2	147	41	..	48			
			f.	2	7			
6	Gioiellieri, lavoranti in filigrana, orefici, argentieri, lapidari e niellatori	a	m.	50	11	61	485	32	517	455	27	482			
			f.	12	..	12	4	..	4			
		b	m.	1	..	1	44	..	44	9	1	16			
			f.	1	..	1			
		c	m.	51	..	54	440	11	534	211	10	271			
			f.	3	7	..	7			
7	Fabbricanti di chincaglierie e giocattoli, oggetti da caccia e da pesca, oggetti funerari	a	m.	7	..	7	15	..	15			
			f.			
		c	m.	1	4	1	6	27	..	27			
			f.	2	..	2			
8	Formatori in gesso, terra, carta, cera	a	m.	1	1	2	45	2	47	1	1	2			
			f.			
		c	m.	1	..	1	42	3	49	1	..	1			
			f.	1	..	1			
9	Imbalsamatori d'animali	a	m.	1	4	..	4			
			f.	1	..	1			
CLASSE XV. — Industrie alimentari.															
1	Mugnai	a	m.	524	64	588	579	34	613	749	108	857			
			f.	26	2	28	25	1	26	45	3	48			
		b	m.	16	22	38	14	4	41	21	1	32			
			f.	1	..	1	1	3	..	3			
		c	m.	57	33	64	587	33	620	865	56	1045			
			f.	1	3	5	1	..	6	5	3	8			
2	Crivellatori di cereali	c	m.	45	15	61	32	7	42	13	1	14			
			f.	8	..	8			
3	Pilatori e brillatori di riso	a	m.	3	3			
		b	m.			
		c	m.			
4	Fornai, panettieri	a	m.	261	32	293	969	36	1005	463	91	554			
			f.	99	10	109	649	57	706	537	54	591			
		b	m.	1	1	314	2	360	4	4	8			
			f.	1	3	4	2	..	2	13	3	16			
		c	m.	19	24	321	1859	55	2067	68	30	548			
			f.	5	13	24	23	21	409	4	4	102			

* Vedasi l'avvertenza a pag. 4.

PER PROFESSIONE O CONDIZIONE, PER SESSO ED IN TRE GRUPPI D'ETÀ.

a 65 anni i nati dal 1° gennaio 1885 al 31 dicembre 1836: di 65 anni e più i nati nell'anno 1835 e prima.

CAMPANIA				PUGLIE				BASILICATA				CALABRIE				SICILIA				Numero d'ordine
9-15 anni	15-65 anni	65 anni e più	Totale	9-15 anni	15-65 anni	65 anni e più	Totale	9-15 anni	15-65 anni	65 anni e più	Totale	9-15 anni	15-65 anni	65 anni e più	Totale	9-15 anni	15-65 anni	65 anni e più	Totale	
..	470	41	511	..	356	14	370	..	80	6	86	..	139	9	148	..	425	17	442	5
..	2	..	2	..	4	..	4	1	..	1	..	2	1	3	3
..	11	39	51	..	25	..	25	2	..	2	..	31	..	36	..
..
..	24	324	354	15	90	1	106	4	30	1	35	9	31	1	41	15	99	2	116	..
..	..	1	1
..	1017	70	1087	..	497	40	537	..	197	8	205	..	265	16	281	..	969	78	1047	6
..	17	3	20	..	2	..	2	1	..	1	..	11	1	12	..
..
..	22	279	316	..	47	..	47	1	1	..	2	8	6	1	15	26	162	6	194	..
..	1	..	1
..	282	2200	2550	43	176	7	226	5	43	3	51	10	63	..	73	129	419	22	570	2
..	4	24	29	..	1	..	1	1	1	..	2	..	2	..
..
..	28	6	34	..	3	..	3	5	..	5	7
..	1	..	1	..	1	..	1	1	..	1	..
..	5	15	20	9	..	9	..
..	..	5	5
..	29	3	32	..	9	..	9	50	4	54	8
..	3	..	3	2	..	2	..
..	2	52	55	2	3	..	5	3	30	..	33	..
..	1	..	1	..
..	..	6	6	5	..	5	9
..
..	1042	146	1188	..	472	42	514	..	379	67	446	..	2012	269	2281	..	1897	141	2038	1
..	40	12	52	..	8	3	11	..	21	7	28	..	547	29	576	..	45	3	48	..
..
..	43	80	130	2	35	1	38	3	15	1	19	67	11	3	81	46	231	14	291	..
..	..	1	1	1	1	2	1	1	..
..	239	1863	2238	92	1047	38	1177	37	356	15	408	321	832	46	1199	398	2728	134	3260	..
..	5	24	30	..	8	..	8	..	13	1	14	73	72	3	148	13	71	5	89	..
..	8	74	88	2	35	5	42	..	5	1	6	..	2	..	2	69	1363	125	1557	2
..	..	6	8	..	4	..	4	2	..	2	1	6	1	8	..
..	3	..	3	3
..	4	..	4	..
..	3	5	8	2	4	..	6	..
..	2215	204	2419	..	1515	124	1639	..	148	11	159	..	409	64	473	..	2255	171	2426	4
..	1150	137	1287	..	1425	123	1548	..	338	25	363	..	1065	117	1182	..	1697	126	1823	..
..
..	41	208	250	15	18	1	84	5	7	..	12	..	6	..	6	52	321	20	393	..
..	8	5	21	7	2	..	9	1	1	23	23	1	47	..
..	462	3076	3679	334	1673	86	2093	13	126	4	143	58	382	17	457	393	1880	95	2368	..
..	40	337	391	60	275	29	364	20	188	18	226	31	227	16	274	90	700	83	873	..

TAV. I^A. — ABITANTI DA 9 ANNI IN SU DI CIASCUN COMPARTIMENTO CLASSIFICATI

Avvertenza. — Sono considerati in età da 9 a 15 anni i nati dal 1° gennaio 1891 al 31 dicembre 1886; da 15

Numero d'ordine	PROFESSIONI O CONDIZIONI	Posizione nella professione *	Sesso	UMBRIA				LAZIO				ABRUZZI E MOLISE			
				9-15	15-65	65	Totale	9-15	15-65	65	Totale	9-15	15-65	65	Totale
				anni	anni	anni e più		anni	anni	anni e più		anni	anni	anni e più	
5	Pastai, fabbricanti di biscotti e gallette	a	m.	..	58	3	61	..	123	5	128	..	538	47	585
			f.	..	2	..	2	..	19	..	19	..	29	3	32
			b	m.	1	1	..	2	..	17	..	17	7	36	..
6	Pasticcieri, confettieri, fabbricanti di frutta candite	a	m.	..	22	4	26	..	127	3	130	..	55	7	62
			f.	..	2	1	3	..	22	4	26	..	8	..	8
			b	m.	..	1	..	1	2	58	..	60	..	1	..
7	Fabbricanti di cioccolatte e surrogati del caffè, macinatori di cacao.	a	m.	2	27	2	31	13	213	11	237	3	21	2	26
			f.	3	..	3	..	3	..	3
			b	m.	1	..	1	..	2	..
8	Fabbricanti di aceto, conserve vegetali, mostarde.	a	m.
			f.
			b	m.
9	Fabbricanti di zucchero di barbabiet. e di glucosio.	a	m.	..	3	..	3	..	1	..	1
			f.
			b	m.	16	..	16
10	Raffinatori di zucchero.	a	m.	6	..	6
			f.
			b	m.	2	..	2
11	Distillatori e rettificatori di alcool.	a	m.	2	2	4	..	1	..	1
			f.
			b	m.	1	..	1
12	Fabbricanti di liquori e sciroppi.	a	m.	..	1	..	1	..	4	..	4	..	5	2	7
			f.	..	1	..	1	2	..	2
			b	m.	1	..	1
13	Enotecnici e addetti a stabilimenti enologici.	a	m.	..	5	..	5	..	16	..	16	..	4	1	5
			f.	1	..	1
			b	m.	7	..	7	..	1	..
14	Fabbricanti di birra e acque gazose.	a	m.	..	3	..	3	..	21	1	22	..	12	1	13
			f.	1	..	1
			b	m.	6	..	6
		c	m.	..	9	..	9	..	49	..	49	..	2	..	2
			f.	..	1	..	1

* Vedasi l'avvertenza a pag. 4.

PER PROFESSIONE O CONDIZIONE, PER SESSO ED IN TRE GRUPPI D'ETÀ.

a 65 anni i nati dal 1° gennaio 1885 al 31 dicembre 1886; di 65 anni e più i nati nell'anno 1885 e prima.

CAMPANIA				PUGLIE				BASILICATA				CALABRIE				SICILIA				Numero d'ordine
9-15 anni	15-65 anni	65 anni e più	Totale	9-15 anni	15-65 anni	65 anni e più	Totale	9-15 anni	15-65 anni	65 anni e più	Totale	9-15 anni	15-65 anni	65 anni e più	Totale	9-15 anni	15-65 anni	65 anni e più	Totale	
..	778	54	832	..	577	20	397	..	60	12	72	..	60	9	69	..	2844	172	3016	5
..	104	15	119	..	126	15	141	..	30	2	32	..	8	..	8	..	330	22	352	
22	186	4	212	8	5	1	14	..	1	..	1	1	84	191	14	289	6
15	4	..	19	16	1	1	18	9	3	..	12	
1047	4615	158	5820	123	564	16	703	12	73	7	92	18	138	5	161	497	2761	97	3355	85
102	520	64	686	2	34	..	36	3	10	4	17	..	1	..	1	10	63	12	85	
..	468	34	502	..	102	6	108	..	7	..	7	..	123	11	134	..	559	36	595	60
..	27	3	30	..	4	..	4	..	1	..	1	..	12	3	15	..	51	9	60	
20	144	2	166	2	4	2	8	7	..	7	11	142	4	157	2
..	2	..	2	1	2	2	1	1	..	2	
85	721	30	836	14	117	6	137	1	4	..	5	10	81	..	91	88	319	12	419	31
..	18	1	19	2	28	1	31	
..	18	..	18	..	1	..	1	2	..	2	7
2	4	..	6	
2	61	2	65	4	..	4	1
..	2	..	2	1	..	1	
..	6	..	6	1	..	1	8
..	5	..	5	4	..	4	
..	1	..	1	1
2	15	..	17	1	1	
..	2	..	2	9
..	2	..	2	
..	9	..	9	10
..	2	..	2	
..	11
..	
..	39	10	49	..	49	3	52	..	1	..	1	..	9	..	9	..	34	1	35	3
..	1	..	1	..	2	..	2	3	..	3	
1	4	..	5	..	4	..	4	3	..	3	..	9	..	9	1
..	50	..	50	2	66	1	69	6	..	6	9	109	1	119	
..	1	..	1	1	..	1	1	1	
..	23	..	23	..	10	..	10	..	3	..	3	5	..	5	12
..	
..	8	..	8	..	2	..	2	2	..	2	17
..	32	..	32	..	5	..	5	1	..	1	..	17	..	17	
..	24	..	24	..	66	1	67	..	6	..	6	..	8	..	8	..	57	2	59	13
..	1	..	1	
..	3	..	3	..	28	..	28	1	..	1	1	50	1	52	150
..	22	..	22	2	47	3	52	8	139	3	150	
..	28	..	28	..	3	..	3	2	..	2	..	51	5	56	2
..	2	..	2	
..	13	..	13	3	..	3	15	..	15	27
5	69	1	74	..	4	..	4	1	..	1	2	24	1	27	

TAV. I^A. — ABITANTI DA 9 ANNI IN SU DI CIASCUN COMPARTIMENTO CLASSIFICATI
Avvertenza. — Sono considerati in età da 9 a 15 anni i nati dal 1° gennaio 1891 al 31 dicembre 1886; da 15

Numero d'ordine	PROFESSIONI O CONDIZIONI	Posizione nella professione *	Sesso	UMBRIA				LAZIO				ABRUZZI E MOLISE			
				9-15 anni	15-65 anni	65 anni e più	Totale	9-15 anni	15-65 anni	65 anni e più	Totale	9-15 anni	15-65 anni	65 anni e più	Totale
				15	Fabbricanti di olio di oliva e di olio di semi . . .	a	m.	..	4	..	4	..	2	..	2
			f.
		b	m.
		c	m.	..	13	..	13	1	35	..	36	..	11	..	11
16	Fabbricanti di burro e formaggio; lattai	a	m.	..	4	..	4	..	64	..	64	..	5	..	5
			f.	1	..	1
		b	m.	1	7	..	8	..	1	..	1
		c	m.	1	15	..	16	..	69	1	70	..	1	..	1
			f.
17	Fabbricanti di salumi e conserve di carne.	a	m.	..	151	21	172	..	715	27	742	..	174	24	198
			f.	..	30	2	32	..	106	7	113	..	94	7	101
		b	m.	1	10	..	11	40	321	7	368	..	4	..	4
			f.	2	3	..	5	3	15	..	18	..	2	..	2
		c	m.	3	80	1	84	35	301	11	347	4	12	2	18
			f.	1	8	..	9
18	Macellai, trippaiuoli, abacchiari	a	m.	..	410	56	466	..	1259	56	1315	..	764	101	865
			f.	..	17	..	17	..	52	2	54	..	48	2	50
		c	m.	22	252	23	297	276	1479	44	1799	54	309	29	392
			f.
19	Raffinatori di sale	a	m.	2	2
		b	m.
		c	m.	12	..	12
20	Addetti a manifatture di tabacchi	a	m.	1	1	2
		b	m.	22	..	22
			f.	5	..	5
		c	m.	1	57	12	70
			f.	1	440	6	447
CLASSE XVI. — Industrie non specificate.															
1	Operai	c	m.	28	411	43	482	60	742	26	828	58	137	13	208
			f.	..	4	..	4	7	66	3	76	26	119	15	160

CATEGORIA C. —

CLASSE XVII. — Trasporti su acqua, strade ordinarie e ferrovie; poste, telegrafi, telefoni.															
1	Armatori	a	m.	..	1	..	1	..	5	1	6
		b	m.	29	..	29
2	Capitani marittimi, ufficiali di bordo, padroni di navi	a	m.	..	2	..	2	..	145	5	150	..	5	..	5
3	Piloti, palombari, marinai (esclusi quelli in servizio della R. Marina).	b	m.	..	4	..	4	107	961	23	1091	96	540	42	678

* Vedasi l'avvertenza a pag. 4.

PER PROFESSIONE O CONDIZIONE, PER SESSO ED IN TRE GRUPPI D'ETÀ.

a 65 anni i nati dal 1° gennaio 1885 al 31 dicembre 1886; di 65 anni e più i nati nell'anno 1885 e prima.

CAMPANIA				PUGLIE				BASILICATA				CALABRIE				SICILIA				Numerod'ordine
9-15 anni	15-65 anni	65 anni e più	Totale	9-15 anni	15-65 anni	65 anni e più	Totale	9-15 anni	15-65 anni	65 anni e più	Totale	9-15 anni	15-65 anni	65 anni e più	Totale	9-15 anni	15-65 anni	65 anni e più	Totale	
..	24	3	27	..	16	3	19	..	4	..	4	..	25	..	25	..	7	..	7	15
..	1	..	1	1	..	1	1
..	4	..	4	..	4	..	4	2	..	2	2
2	30	..	32	5	19	3	27	..	7	..	7	..	44	1	45	1	15	..	16	16
..	199	25	224	..	33	2	35	..	2	..	2	..	15	3	18	..	14	2	16	16
..	12	4	16	1	1	2	..	1	..	1	1
..	7	1	8	..	1	..	1	1	1	..	2	..	2	2
18	129	8	155	..	29	1	30	..	1	..	1	1	1	1	..	1	2	2
1	29	..	30
..	1325	123	1448	..	753	64	817	..	62	10	72	..	130	21	151	..	798	73	871	17
..	606	27	633	..	147	10	157	..	69	2	71	..	81	5	86	..	322	49	371	371
53	470	10	533	9	69	2	80	..	7	..	7	1	5	..	6	12	77	3	92	92
4	31	3	38	1	1	6	9	1	16	16
85	570	11	666	16	128	7	151	4	38	..	42	2	7	..	9	23	152	5	180	180
5	74	2	81	2	19	4	25	1	27	..	28	28
..	2373	209	2582	..	1399	105	1504	..	370	49	419	..	1025	162	1187	..	2922	227	3149	18
..	204	12	216	..	72	2	74	..	14	1	15	..	28	3	31	..	117	9	126	126
375	2095	88	2558	158	725	49	932	26	161	8	195	76	309	11	396	362	1515	71	1948	1948
3	32	..	35	1	1	..	1	..	1	..	2	..	2	1	8	..	9	9
..	6	..	6	..	11	..	11	33	..	33	33
..	2	..	2	1	..	1	1
..	6	..	6	1	..	1	1
..	2	1	3	..	1	..	1	20
..	76	22	98	..	30	2	32	42	9	51	51
1	27	3	31	..	1	..	1	9	..	9	9
4	171	28	203	..	32	8	40	37	7	44	44
3	830	68	901	3	36	..	39	511	23	534	534
139	811	82	1032	341	758	33	1132	15	94	13	122	42	209	12	263	419	2590	87	3096	1
42	541	4	587	1	43	4	48	..	2	..	2	4	19	2	25	45	480	52	577	577

COMMERCIO.

..	42	11	53	..	6	..	6	5	..	5	..	36	4	40	1
2	61	4	67	1	..	1	..	106	4	110	110
..	769	98	867	..	184	22	206	..	1	..	1	..	79	19	98	..	962	76	1038	2
1076	8730	900	10706	480	3796	407	4683	1	26	7	34	592	2606	397	3595	1716	12220	926	14862	3

TAV. I^a. — ABITANTI DA 9 ANNI IN SU DI CIASCUN COMPARTIMENTO CLASSIFICATI
Avvertenza. — Sono considerati in età da 9 a 15 anni i nati dal 1° gennaio 1891 al 31 dicembre 1886; da 15

Numero d'ordine	PROFESSIONI O CONDIZIONI	Posizione nella professione *	Sesso	UMBRIA				LAZIO				ABRUZZI E MOLISE			
				9-15	15-65	65	Totale	9-15	15-65	65	Totale	9-15	15-65	65	Totale
				anni	anni	anni e più		anni	anni	anni e più		anni	anni	anni e più	
4	Addetti al carico e scarico delle navi	b	m. f.	..	1	..	1	12	355	10	377	..	1	1	2
5	Battellieri, barcaiuoli, conduttori di zattere . . .	b	m. f.	..	26	4	30	3	112	11	126	..	5	..	5
6	Custodi d'argini e navalestri.	b	m. f.	..	9	..	9	..	25	..	25	..	12	..	12
7-8	Amministratori, direttori, impiegati e agenti di ferrovie, tramvie, omnibus (esclusi quelli specificati ai numeri 11 e 12)	a	m. f.	..	385	4	389	..	1468	12	1480	..	942	3	945
		b	m. f.	2	610	3	615	7	2133	25	2165	5	767	4	776
9	Imprese vetture; affitta-cavalli, cocchieri	a	m. f.	..	28	3	31	..	657	25	682	..	121	31	152
		b	m. f.	25	745	68	838	116	4846	237	5199	77	1842	133	2052
10	Carrettieri, mulattieri, stallieri.	b	m. f.	37	1307	87	1431	192	6355	202	6749	83	1565	98	1746
1	Macchinisti e fuochisti di ferrovie, tramvie e piroscafi	b	m.	..	75	..	75	..	439	3	442	..	172	4	176
12	Cantonnieri stradali e ferroviari	b	m. f.	..	860	65	934	2	1467	57	1526	7	1640	41	1688
				..	92	..	92	..	100	3	103	..	103	2	105
13	Uffic. e commessi di posta, telegrafi e telefoni . .	a	m. f.	..	206	5	211	..	893	13	906	..	650	12	662
				..	36	..	36	..	215	..	215	..	39	..	39
14	Fattorini postali e telegrafici, guardafili, ecc. . .	b	m. f.	3	314	16	333	13	963	30	1006	9	544	43	596
				..	7	..	7	6	2	8
15	Guide di città e di montagna	a	m. f.	..	22	..	22	..	101	9	110	..	2	..	2
			
CLASSE XVIII. — Vendita di merci e derrate all'ingrosso ed al minuto.															
1	Commercianti di filati, tessuti, mercerie, abiti, biancherie ed altri oggetti di vestiario	a	m. f.	..	244	35	279	..	728	58	786	..	805	55	860
		b	m. f.	16	140	3	159	59	669	15	773	30	113	9	152
				..	6	..	6	1	43	..	44	3	8	..	11
2	Commercianti di cuoi, pelli, corna, ossa, ecc. . .	a	m. f.	..	55	7	62	..	107	11	118	..	152	13	166
		b	m. f.	..	2	..	2	..	2	1	3	..	3	1	4
				..	7	..	7	1	43	..	44	2	21	1	24
				..	1	..	1	..	1	..	1
3	Commercianti di legnami, carbone e simili. . . .	a	m. f.	..	173	16	189	..	522	16	538	..	145	13	158
		b	m. f.	10	98	..	108	49	330	7	386	6	24	6	36
				2	5	..	7	2	2

* Vedasi l'avvertenza a pag. 4.

PER PROFESSIONE O CONDIZIONE, PER SESSO ED IN TRE GRUPPI D'ETÀ.

a 65 anni i nati dal 1° gennaio 1885 al 31 dicembre 1836: di 65 anni e più i nati nell'anno 1835 e prima.

CAMPANIA				PUGLIE				BASILICATA				CALABRIE				SICILIA				Numero d'ordine
9-15 anni	15-65 anni	65 anni e più	Totale	9-15 anni	15-65 anni	65 anni e più	Totale	9-15 anni	15-65 anni	65 anni e più	Totale	9-15 anni	15-65 anni	65 anni e più	Totale	9-15 anni	15-65 anni	65 anni e più	Totale	
52	630	24	706	8	175	7	190	1	..	1	89	932	34	1055	4
..	4	..	4	12	50	2	64	..	23	3	26
57	652	83	792	12	130	10	152	3	56	2	61	103	744	49	896	5
1	5	..	6	2	1	..	3	4	49	2	55	2	6	..	8	
..	50	9	59	2	26	..	28	1	20	4	25	6
..
..	3058	33	3091	..	1477	20	1497	..	181	..	181	..	1012	14	1026	..	2114	39	2153	7-8
..	12	..	12	..	5	..	5	..	2	..	2	..	5	..	5	..	20	..	20	
29	3138	63	3230	15	1259	19	1293	..	5	358	4	367	8	673	5	686	17	2238	8	2263
1	43	1	45	1	16	..	17	1	15	1	17	2	26	1	29
..	1079	58	1137	..	465	22	487	..	23	..	1	24	184	21	205	..	986	71	1057	9
..	3	1	4	..	1	2	3	..	1	1	1	..	1	..	6	..	6	
486	9114	522	10122	226	6118	352	6696	50	476	17	543	122	1902	112	2136	562	7120	272	7954	1
1	5	..	6	4	..	4	..	1	..	1	
702	10281	633	11616	275	8171	347	8793	59	1706	83	1848	366	5110	322	5798	1086	17642	474	19202	10
5	34	1	40	..	6	1	7	8	..	8	1	22	4	27	
7	895	12	914	1	469	2	472	..	8	..	8	..	84	..	84	4	925	6	935	11
23	1651	60	1734	18	1674	25	1717	..	1	548	15	564	11	1215	60	1286	18	1840	68	1926
4	107	2	113	1	117	..	118	24	..	24	1	44	..	45	2	163	4	169
..	1796	32	1828	..	816	19	833	..	209	12	221	..	758	17	775	..	1501	48	1549	13
..	193	1	194	..	42	..	42	..	17	..	17	..	33	..	33	..	74	3	77	
11	1262	90	1363	8	467	21	496	4	232	12	248	6	475	42	523	21	962	44	1027	14
4	13	..	17	..	4	1	5	1	8	..	9	
9	207	26	242	1	4	3	8	1	1	..	3	1	4	..	16	5	21	15
2	18	11	31	4	1	5	
..	3344	294	3638	..	1724	93	1817	..	383	48	431	..	805	71	876	..	3203	277	3480	1
..	634	69	703	..	134	25	159	..	31	2	33	..	133	11	144	..	1099	102	1201	
200	2111	63	2374	191	755	23	969	20	111	5	136	38	199	3	240	146	1098	38	1282	
11	87	1	99	1	21	1	23	..	2	1	3	3	10	..	13	21	144	5	170	
..	686	84	770	..	192	16	208	..	41	7	48	..	141	12	153	..	379	23	402	2
..	23	2	25	..	1	..	1	3	..	3	..	10	3	13	
8	201	8	217	2	27	2	31	..	8	1	9	..	18	..	19	4	70	1	75	
..	4	..	4	
..	1666	152	1818	..	287	42	329	..	44	2	46	..	209	20	229	..	742	37	779	3
..	226	27	253	..	47	3	50	..	13	..	13	..	151	8	159	..	66	6	72	
216	920	15	1151	31	86	7	124	1	7	..	8	12	31	..	43	83	190	5	278	6
8	35	2	45	4	3	..	7	9	2	..	11	6	11	1	18	3	3	..	6	

TAV. I^A. — ABITANTI DA 9 ANNI IN SU DI CIASCUN COMPARTIMENTO CLASSIFICATI
Avvertenza. — Sono considerati in età da 9 a 15 anni i nati dal 1° gennaio 1891 al 31 dicembre 1886; da 15

Numero d'ordine	PROFESSIONI O CONDIZIONI	Posizione nella professione *	Sexo	UMBRIA				LAZIO				ABRUZZI E MOLISE			
				9-15	15-65	65	Totale	9-15	15-65	65	Totale	9-15	15-65	65	Totale
				anni	anni	anni e più		anni	anni	anni e più		anni	anni	anni e più	
4	Commerc. di ferramenta, ottonami, macchine, ecc.	a	m.	..	35	2	37	..	142	9	151	..	79	5	84
			f.	..	4	1	5	..	16	1	17	..	5	..	5
		b	m.	1	35	..	36	4	104	..	108	1	4	..	5
			f.	..	1	..	1	..	2	..	2
5	Commercianti di ceramiche, vetri, lampade, ecc. .	a	m.	..	94	10	104	..	63	8	71	..	57	10	67
			f.	..	9	1	10	..	18	1	19	..	5	1	6
		b	m.	..	18	..	18	2	17	2	21	4	10	2	16
			f.	1	1	..	2
6	Commercianti di droghe, prodotti chimici, concimi artificiali, saponi, colori	a	m.	..	103	6	109	..	317	26	343	..	163	11	174
			f.	..	15	2	17	..	65	2	67	..	28	3	31
		b	m.	1	35	..	36	67	421	4	492	5	35	2	42
			f.	14	..	14
7	Commercianti di mobili	a	m.	..	5	2	7	..	44	4	48	..	6	..	6
			f.	..	2	..	2	..	13	2	15	..	3	..	3
		b	m.	1	25	1	27	..	1	1	2
			f.
8	Commercianti di gioiellerie, chincaglierie, profumi, strumenti musicali e giocattoli	a	m.	..	29	1	30	..	105	13	118	..	88	18	106
			f.	..	4	2	6	..	25	1	26	..	16	..	16
		b	m.	..	3	..	3	..	56	..	56	..	7	..	7
			f.	1	1
9	Librai, venditori di giornali, fotografie, stampe, francobolli usati, ecc.	a	m.	..	24	4	28	..	279	25	304	..	35	3	38
			f.	..	1	..	1	..	45	2	47	..	4	1	5
		b	m.	1	10	..	11	36	137	3	176	4	5	2	11
			f.	10	..	10
10	Negozianti di oggetti d'arte, quadri, antichità . .	a	m.	..	5	3	8	..	117	8	125	..	1	2	3
			f.	16	1	17
		b	m.	6	46	2	54	..	1	1	2
			f.	1	..	1
11	Negozianti di bestiame.	a	m.	..	122	18	140	..	119	12	131	..	243	15	258
			f.	..	1	..	1	..	1	..	1	..	7	..	7
		b	m.	4	64	12	80	..	6	..	6	8	43	1	52
			f.
12	Negozianti di vino e d'olio.	a	m.	..	152	9	161	..	464	21	485	..	363	40	403
			f.	..	20	5	25	..	63	2	65	..	96	11	107
		b	m.	1	7	2	10	20	283	4	307	1	53	7	61
			f.	..	8	1	9	1	6	..	7	..	2	..	2
13	Negozianti d'uova, pollame, burro, formaggio, latte, pesce, cacciagione, frutta, erbaggi; fiorai e semplici.	a	m.	..	479	68	547	..	1762	112	1874	..	870	71	941
			f.	..	226	28	254	..	593	55	648	..	616	67	683
		b	m.	24	119	14	157	157	1209	31	1397	22	131	18	171
			f.	4	19	7	30	13	442	22	477	21	16	..	37
14	Negozianti di granaglie, farine, fieno, paglia . . .	a	m.	..	138	22	160	..	291	12	303	..	279	27	306
			f.	..	14	6	20	..	48	8	56	..	27	1	28
		b	m.	3	17	..	20	5	42	3	50	2	44	1	47
			f.	..	3	2	5	..	3	..	3	..	1	..	1

* Vedasi l'avvertenza a pag. 4.

PER PROFESSIONE O CONDIZIONE, PER SESSO ED IN TRE GRUPPI D'ETÀ.

a 65 anni i nati dal 1° gennaio 1885 al 31 dicembre 1836; di 65 anni e più i nati nell'anno 1835 e prima.

	CAMPANIA				PUGLIE				BASILICATA				CALABRIE				SICILIA				Numero d'ordine
	9-15 anni	15-65 anni	65 anni e più	Totale	9-15 anni	15-65 anni	65 anni e più	Totale	9-15 anni	15-65 anni	65 anni e più	Totale	9-15 anni	15-65 anni	65 anni e più	Totale	9-15 anni	15-65 anni	65 anni e più	Totale	
..	391	30	421	..	154	14	168	..	29	3	32	..	63	6	69	..	188	14	202	4	
..	36	1	37	..	4	1	5	2	..	2	..	14	2	16		
19	158	4	181	2	43	..	45	..	2	..	2	..	4	..	4	6	83	..	89		
..	8	1	9	1	3	..	4		
..	381	35	416	..	94	5	99	..	12	1	13	..	34	4	42	..	185	18	203	5	
..	54	11	65	..	8	1	9	12	1	13	..	37	9	46		
23	153	4	180	8	28	4	40	1	3	..	4	2	6	..	8	8	45	2	55		
..	28	4	32	1	1	..	1	..	1	..	1	..	1	4	1	..	5		
..	889	93	982	..	388	41	429	..	77	3	80	..	315	33	348	..	519	37	556	6	
..	110	6	116	..	42	4	46	..	4	1	5	..	26	..	26	..	68	6	74		
50	406	24	480	15	110	2	127	..	10	..	10	2	55	..	57	17	151	8	176		
..	25	..	25	..	5	2	7	1	..	1	5	4	2	11		
..	214	16	230	..	51	4	55	..	2	..	2	..	8	..	8	..	78	3	81		
..	15	3	18	..	1	..	1	9	2	11		
5	52	4	61	1	9	..	10	3	..	3	4	20	..	24		
..	15	..	15	1	1	..	2		
..	433	33	466	..	97	4	101	..	13	..	13	..	28	2	30	..	208	14	222	8	
..	43	3	46	..	4	1	5	..	1	..	1	..	1	..	1	..	23	3	26		
10	173	3	186	3	18	2	23	4	..	4	12	63	..	75		
1	13	..	14	1	1	2	6	..	8		
..	316	35	351	..	94	11	105	..	8	1	9	..	29	3	32	..	232	11	243	9	
..	73	4	77	..	5	..	5	1	..	1	..	14	1	15		
31	289	5	275	2	19	..	21	..	1	1	2	4	7	..	11	20	60	1	81		
..	21	1	22	4	2	..	6		
..	53	4	57	..	4	2	6	..	1	..	1	..	1	..	1	..	37	3	40	10	
..	3	..	3	1	..	1		
..	28	1	29	..	2	..	2	1	4	2	7		
..	3	..	3		
..	880	49	929	..	182	11	193	..	99	7	106	..	142	10	152	..	161	11	172	11	
..	12	3	15	..	2	..	2	..	3	..	3	..	1	..	1	..	1	..	1		
46	87	4	137	6	18	2	26	7	11	..	18	3	22	..	25	4	14	1	19		
1	1		
..	1534	138	1672	..	983	61	1044	..	58	3	61	..	446	26	472	..	1034	61	1095	12	
..	292	28	320	..	66	7	73	..	8	2	10	..	31	2	33	..	100	12	112		
59	348	8	415	14	228	7	249	1	25	..	26	15	53	2	70	22	174	7	203		
12	20	4	36	..	15	1	16	..	1	..	1	..	4	1	5	2	22	1	25		
..	5501	741	6332	..	2111	193	2304	..	240	18	258	..	1206	153	1359	..	6276	452	6728	13	
..	3180	419	3599	..	651	88	739	..	125	15	140	..	570	47	617	..	1466	179	1645		
634	2468	96	3198	152	356	23	531	8	45	3	56	74	252	6	332	898	1204	77	2179		
80	242	7	329	25	86	12	123	4	24	9	37	32	27	4	63	168	1782	50	2000		
..	1633	120	1753	..	921	64	985	..	42	5	47	..	211	21	232	..	841	72	913	14	
..	170	23	193	..	189	7	196	..	9	1	10	..	16	4	20	..	182	23	205		
94	616	20	730	14	134	6	154	..	14	..	14	5	44	..	49	12	162	15	189		
14	57	..	71	..	7	1	8	5	20	20	1	26		

TAV. I^A. — ABITANTI DA 9 ANNI IN SU DI CIASCUN COMPARTIMENTO CLASSIFICATI
Avvertenza. — Sono considerati in età da 9 a 15 anni i nati dal 1° gennaio 1891 al 31 dicembre 1886; da 15

Numero d'ordine	PROFESSIONI O CONDIZIONI	Posizione nella professione *	Sesso	UMBRIA				LAZIO				ABRUZZI E MOLISE			
				9-15	15-65	65	Totale	9-15	15-65	65	Totale	9-15	15-65	65	Totale
				anni	anni	anni e più		anni	anni	anni e più		anni	anni	anni e più	
15	Tabaccai	a	m.	..	150	24	174	..	280	37	317	..	257	65	322
			f.	..	47	7	54	..	94	7	101	..	94	15	109
		b	m.	4	23	3	30	21	106	..	127	1	47	7	55
			f.	1	3	..	4	1	20	..	21	1	11	1	13
16	Negozianti di stracci, abiti vecchi, cenciauoli . .	a	m.	..	33	8	41	..	203	20	223	..	153	34	187
			f.	..	5	..	5	..	54	8	62	..	35	10	46
		b	m.	1	26	..	27	9	49	13	71	28	69	5	102
			f.	2	..	2	1	1	..	2
17	Venditori ambulanti di commestibili, mercerie, fiammiferi, giornali, fiori, ecc.	a	m.	6	246	34	286	119	2108	242	2469	38	675	61	774
			f.	1	47	2	50	39	667	59	765	1	86	18	105
18	Negozianti di generi non specificati	a	m.	..	337	38	375	..	1824	131	1955	..	803	117	920
			f.	..	85	13	98	..	111	13	124	..	193	33	226
		b	m.	26	353	28	407	318	3232	75	3625	49	730	18	797
			f.	1	50	2	53	4	413	8	425	8	160	..	168
CLASSE XIX. — Credito e cambio; assicurazione, mediazione, commissione; rappresentanze commerciali.															
1	Addetti a Istituti di emissione, di credito, di previdenza e a Camere di commercio.	a	m.	..	8	..	8	..	11	..	11	..	11	2	13
			f.
		b	m.	..	81	2	83	2	154	1	157	..	121	6	127
			f.	25	..	25
2	Addetti a Società d'assicurazione	a	m.	..	7	..	7	..	12	1	13	..	14	1	15
			f.	3	..	3
		b	m.	..	13	1	14	1	108	1	110	..	33	..	33
			f.
3	Banchieri, agenti di cambio e cambiavalute . . .	a	m.	..	1	1	2	..	87	1	88	..	1	2	3
			f.
		b	m.	..	1	..	1	1	711	1	713	..	2	..	2
			f.
4	Editori di libri e giornali	a	m.	13	..	13	..	5	..	5
			f.
		b	m.	58	..	58
			f.	2	..	2
5	Impresari e agenti di teatri	a	m.	..	1	..	1	..	8	..	8	..	2	..	2
			f.	2	..	2
		b	m.	21	1	22
			f.
6	Imprese di costruzioni, forniture, appaltatori di servizi pubblici, ecc.	a	m.	..	82	3	85	..	420	5	425	..	278	24	302
			f.	2	..	2
		b	m.	..	128	7	135	4	238	7	249	..	187	5	192
			f.	..	1	..	1
7	Spedizionieri e commissionari, rappresentanti commerciali, agenti marittimi	a	m.	..	42	2	44	..	161	5	166	..	54	2	56
			f.	..	1	..	1	..	6	1	7
		b	m.	3	68	..	71	8	834	..	842	1	73	1	75
			f.	5	..	5

* Vedasi l'avvertenza a pag. 4.

PER PROFESSIONE O CONDIZIONE, PER SESSO ED IN TRE GRUPPI D'ETÀ.

a 65 anni i nati dal 1° gennaio 1885 al 31 dicembre 1836; di 65 anni e più i nati nell'anno 1835 e prima.

CAMPANIA				PUGLIE				BASILICATA				CALABRIE				SICILIA				Numero d'ordine
9-15 anni	15-65 anni	65 anni e più	Totale	9-15 anni	15-65 anni	65 anni e più	Totale	9-15 anni	15-65 anni	65 anni e più	Totale	9-15 anni	15-65 anni	65 anni e più	Totale	9-15 anni	15-65 anni	65 anni e più	Totale	
..	777	163	940	..	333	58	391	..	89	20	109	..	290	55	345	..	499	80	579	15
..	284	53	337	..	69	17	86	..	23	5	28	..	71	12	83	..	168	21	189	
6	130	10	146	2	76	9	87	..	14	..	14	3	37	1	41	13	126	11	150	
1	37	..	38	..	19	2	21	..	4	1	5	..	20	2	22	3	45	1	49	
..	901	142	1043	..	145	18	163	..	18	1	19	..	58	7	65	..	295	29	324	16
..	209	22	231	..	37	8	45	..	9	..	9	..	6	4	10	..	37	6	43	
145	329	14	488	19	50	4	73	2	5	2	9	9	19	..	28	48	26	6	80	
18	25	4	47	3	11	4	18	3	3	..	3	7	8	..	15	
418	5795	540	6753	137	1724	142	2003	19	129	22	170	62	806	56	924	840	8032	607	9479	17
29	871	107	1007	2	109	20	131	1	19	2	22	8	129	8	145	462	5483	606	6551	
..	3714	382	4096	..	2562	185	2747	..	269	32	301	..	2349	178	2527	..	10127	776	10903	18
..	546	85	631	..	273	39	312	..	23	..	23	..	172	23	195	..	5581	502	6083	
244	3820	190	4254	113	1380	81	1574	38	250	6	294	123	628	27	778	854	4139	183	5176	
17	257	17	291	3	161	6	170	..	14	..	14	8	110	4	122	459	1661	111	2231	
..	51	3	54	..	30	1	31	..	3	..	3	..	16	..	16	..	72	2	74	1
1	818	25	844	1	278	7	286	..	40	1	41	..	131	1	132	3	343	19	365	
..	1	..	1	2	..	2	
..	8	..	8	..	12	..	12	4	..	4	..	19	..	19	2
..	
..	137	5	142	1	42	1	44	..	16	..	16	..	26	..	26	..	93	1	94	
..	216	19	235	..	19	3	22	4	..	4	..	77	12	89	3
..	104	4	108	..	1	1	2	1	1	..	2	..	2	..	20	..	20	
..	93	12	105	..	17	1	18	6	..	6	..	64	1	65	
..	1	..	1	
..	28	2	30	..	3	..	3	6	..	6	4
..	1	..	1	
1	73	7	81	..	7	..	7	1	10	..	11	
..	
..	9	1	10	..	10	2	12	..	1	..	1	..	4	..	4	..	28	2	30	5
..	1	..	1	
2	117	15	134	..	6	1	7	3	1	4	..	19	4	23	
..	1196	112	1308	..	334	27	361	..	90	3	93	..	355	22	377	..	772	48	820	6
..	1	..	1	1	..	1	7	..	7	
3	963	56	1022	7	289	11	307	..	35	..	35	4	268	11	283	2	818	34	854	
..	..	1	1	
..	954	43	997	..	286	17	303	..	18	1	19	..	97	8	105	..	861	30	891	7
..	4	..	4	3	..	3	..	2	3	3	..	1	..	1	
15	779	31	825	1	338	5	344	..	9	..	9	2	85	2	89	5	293	9	307	
..	3	..	3	1	..	1	

TAV. I^A. — ABITANTI DA 9 ANNI IN SU DI CIASCUN COMPARTIMENTO CLASSIFICATI
Avvertenza. — Sono considerati in età da 9 a 15 anni i nati dal 1° gennaio 1891 al 31 dicembre 1886; da 15

Numero d'ordine	PROFESSIONI O CONDIZIONI	Posizione nella professione * Sesso		UMBRIA				LAZIO				ABRUZZI E MOLISE			
				9-15	15-65	65	Totale	9-15	15-65	65	Totale	9-15	15-65	65	Totale
				anni	anni	anni e più		anni	anni	anni e più		anni	anni	anni e più	
8	Agenti d'emigrazione, di collocamento, di pegno, di pubblicità.	a	m.	..	10	1	11	..	168	..	168	..	31	1	32
			f.	10	..	10	..	1	..	1
		b	m.	..	3	..	3	7	80	..	87	..	12	..	12
			f.	3	..	3
9	Mediatori, agenti d'asta, stimatori, misuratori, pesatori, magazzinieri, ecc.	a	m.	..	74	23	97	..	527	59	586	..	165	30	195
			f.	35	2	37	..	6	..	6
		b	m.	..	9	..	9	..	142	2	144	..	18	1	19
			f.	1	..	1
10	Ricevitori e commessi del lotto	a	m.	..	18	1	19	2	227	3	232	..	47	4	51
			f.	..	1	..	1	..	25	2	27	..	4	..	4
CLASSE XX. — Esercizi pubblici.															
1	Albergatori, locandieri	a	m.	..	76	14	90	..	173	22	195	..	147	28	175
			f.	..	36	4	40	..	103	6	109	..	103	14	117
		b	m.	9	101	6	116	31	571	13	615	32	151	13	196
			f.	..	31	..	31	1	85	..	86	..	49	1	50
2	Affittacamere, affittaletti	a	m.	..	1	2	3	..	7	8	15
			f.	..	9	2	11	..	119	20	139	..	12	1	13
3	Trattori, rosticciari, friggitori, osti, vinai (compreso il servizio da tavola fatto su navi o treni ferrov.).	a	m.	..	548	69	617	..	2354	115	2469	..	654	113	767
			f.	..	293	19	312	..	944	67	1011	..	595	59	654
		b	m.	47	550	29	626	142	2713	31	2886	76	587	59	722
			f.	19	137	9	165	2	416	..	418	7	254	1	262
4	Caffettieri, gelatieri, liquoristi, birrai, bigliardieri.	a	m.	..	103	23	126	..	538	46	584	..	316	55	371
			f.	..	54	7	61	..	147	6	153	..	194	15	209
		b	m.	12	112	11	135	59	821	26	906	51	257	30	338
			f.	6	12	2	20	..	18	..	18	..	1	..	1
5	Proprietari di stabilimenti di bagni e loro dipendenti.	a	m.	7	1	8	..	3	..	3
			f.	..	2	..	2	..	1	..	1
		b	m.	..	1	..	1	..	8	..	8
			f.	6	..	6

CATEGORIA D. — PERSONE AD

CLASSE XXI. — Persone addette al servizio domestico.															
1	Governanti, nutrici, servitori, cuochi, portieri, ecc.	c	m.	157	1507	158	1822	201	6994	744	7939	236	1181	159	1576
			f.	617	4938	269	5874	1363	19349	783	21495	1273	7508	717	9498
CLASSE XXII. — Persone addette a servizi di piazza ed affini.															
1	Facchini pubbl., attacchini, acquajoli, accendifanali	c	m.	9	402	61	472	47	3275	169	3491	22	720	68	810
			f.	1	1	1	125	4	130	..	18	2	20

* Vedasi l'avvertenza a pag. 4.

PER PROFESSIONE O CONDIZIONE, PER SESSO ED IN TRE GRUPPI D'ETÀ.

a 65 anni i nati dal 1° gennaio 1885 al 31 dicembre 1836; di 65 anni e più i nati nell'anno 1835 e prima.

CAMPANIA				PUGLIE				BASILICATA				CALABRIE				SICILIA				Numero d'ordine
9-15 anni	15-65 anni	65 anni e più	Totale	9-15 anni	15-65 anni	65 anni e più	Totale	9-15 anni	15-65 anni	65 anni e più	Totale	9-15 anni	15-65 anni	65 anni e più	Totale	9-15 anni	15-65 anni	65 anni e più	Totale	
..	262	14	276	..	14	1	12	..	5	..	5	..	74	12	86	..	163	13	176	8
..	34	..	34	..	1	..	1	..	1	..	1	..	2	..	2	..	23	1	24	
..	3	141	147	..	9	..	9	..	1	..	1	..	18	2	20	4	57	1	62	
..	1	..	1	..	1	..	1	3	..	3	
..	4115	853	5273	..	1610	182	1792	..	56	5	61	..	208	31	239	..	4609	502	5111	9
..	127	20	147	..	1	3	14	..	34	2	36	..	1	1	2	..	38	4	42	
34	554	64	652	22	526	33	581	1	120	16	137	5	25	14	44	83	873	126	1082	
1	25	2	28	1	3	1	5	1	1	1	..	1	
..	4	992	1105	..	230	27	257	..	15	3	18	1	54	6	61	2	447	55	504	10
..	20	8	28	..	1	..	1	15	2	17	
..	436	70	556	..	220	55	275	..	64	24	88	..	145	35	180	..	396	61	457	1
..	238	66	304	..	96	22	118	..	40	12	52	..	126	20	146	..	228	36	264	
52	1047	50	1149	31	345	17	393	16	58	10	84	39	176	9	224	76	594	14	684	
1	171	4	176	..	70	1	71	4	21	1	26	..	72	1	73	3	154	1	158	
..	54	13	67	..	19	4	23	1	..	2	4	1	5	..	34	1	35	2
..	179	21	200	..	27	8	35	..	1	1	2	..	7	..	7	..	76	7	83	
..	3796	407	4203	..	1772	156	1928	..	241	42	283	..	1074	155	1229	..	2253	201	2459	3
..	1448	121	1569	..	397	37	434	..	155	13	168	..	521	51	572	..	1338	105	1443	
398	4203	238	4939	184	1456	79	1719	29	215	26	270	101	1065	87	1253	259	2400	74	2733	
24	647	4	675	7	224	5	236	20	64	3	87	4	305	5	314	10	666	4	680	
..	1291	187	1478	..	830	105	935	..	184	24	208	..	214	30	244	..	635	72	707	4
..	388	50	438	..	165	26	191	..	28	3	31	..	68	8	76	..	144	27	171	
220	1514	170	1904	121	616	77	814	27	125	15	167	56	185	28	269	148	737	31	916	
8	16	3	27	..	37	..	37	..	1	..	1	..	1	..	1	..	26	..	26	
..	32	2	34	..	2	1	3	..	1	..	1	9	1	10	5
..	
3	30	2	35	..	5	..	5	1	..	1	..	18	..	18	
..	3	..	3	3	..	3	

DETTE A SERVIZI DOMESTICI E DI PIAZZA.

648	9604	1742	11904	217	1122	207	1546	22	79	26	127	735	1782	200	2717	1671	7074	624	9369	1
3753	29898	3203	36854	3048	13306	1655	18009	800	2979	348	4127	2159	10592	1024	13775	6059	34602	2366	43027	
488	8500	643	9631	239	4454	328	5021	4	253	15	272	92	966	99	1157	894	5987	327	7208	1
27	243	12	282	5	64	4	73	..	25	1	26	29	269	7	305	29	196	15	240	

TAV. I^A. — ABITANTI DA 9 ANNI IN SU DI CIASCUN COMPARTIMENTO CLASSIFICATI
Avvertenza. — Sono considerati in età da 9 a 15 anni i nati dal 1° gennaio 1891 al 31 dicembre 1886; da 15

Numero d'ordine	PROFESSIONI O CONDIZIONI	Posizione nella professione *		UMBRIA				LAZIO				ABRUZZI E MOLISE			
		Posizione	Sexo	9-15	15-65	65	Totale	9-15	15-65	65	Totale	9-15	15-65	65	Totale
				anni	anni	anni e più		anni	anni	anni e più		anni	anni	anni e più	
2	Lustrascarpe	c	m. f.	..	9	1	10	11	137	19	167	..	9	3	12
3	Spazzacamini.	c	m.	..	8	..	8	..	38	..	38	2	7	..	9
4	Becchini, seppellitori.	c	m. f.	..	62	25	87	..	94	25	119	1	100	26	127
5	Cavacessi, spazzaturai, accalappiacani, ecc.	c	m. f.	3	148	35	186	14	1030	78	1122	6	208	23	237

CATEGORIA E. — PROFES

CLASSE XXIII. — Amministr. pubblica (esclusi gl'insegnanti).															
1	Impiegati della R. Casa, delle Camere legislative e dello Stato.	b	m. f.	..	676	20	696	..	10175	424	10599	..	1447	64	1511
2	Impieg. delle Provincie, dei Comuni, delle Istituz. pubbliche di beneficenza e di altri Enti morali.	b	m. f.	1	710	42	753	1	1640	113	1754	..	1236	94	1330
3	Guardie di città, carcerarie, di finanza, forestali .	b	m. f.	..	307	4	311	..	2744	7	2751	..	473	19	492
4	Guardie municipali, daziarie, campestri, pompieri.	b	m. f.	..	487	14	501	..	1500	39	1539	..	1240	56	1296
5	Personale di servizio della R. Casa, delle Camere legislative e dello Stato	c	m. f.	..	38	4	42	10	1123	91	1214	..	169	18	187
6	Personale di servizio delle Provincie, dei Comuni delle Istituzioni pubbliche di beneficenza e di altri Enti morali.	c	m. f.	..	291	53	344	2	887	109	998	3	434	128	565
CLASSE XXIV. — Amministrazioni private.															
1	Impiegati di società ricreative, scientifiche, ecc. . .	b	m. f.	..	12	3	15	1	28	6	35	..	37	1	38
2	Impiegati a servizio di privati.	b	m. f.	5	794	25	824	42	4134	179	4355	4	610	34	648
3	Guardie notturne.	b	m.	28	1	29
CLASSE XXV. — Difesa del paese.															
1	Esercito (Ufficiali e truppa)	—	m.	..	3192	..	3192	..	13409	..	13409	..	3882	..	3882
2	Armata navale (Ufficiali e truppa)	—	m.	705	7	712	..	2	..	2

* Vedasi l'avvertenza a pag. 4.

PER PROFESSIONE O CONDIZIONE, PER SESSO ED IN TRE GRUPPI D'ETÀ.

a 65 anni i nati dal 1° gennaio 1885 al 31 dicembre 1886; di 65 anni e più i nati nell'anno 1835 e prima.

CAMPANIA				PUGLIE				BASILICATA				CALABRIE				SICILIA				Numero d'ordine
9-15 anni	15-65 anni	65 anni e più	Totale	9-15 anni	15-65 anni	65 anni e più	Totale	9-15 anni	15-65 anni	65 anni e più	Totale	9-15 anni	15-65 anni	65 anni e più	Totale	9-15 anni	15-65 anni	65 anni e più	Totale	
5	379	90	474	1	88	15	104	..	4	..	4	1	41	2	44	12	283	32	327	2
..	1	..	1	1	..	1	..
..	92	7	99	..	5	1	6	1	1	..	10	5	15	..	24	2	26	3
3	355	58	416	..	205	47	252	..	47	13	60	..	129	14	143	..	374	71	445	4
..	15	1	16	..	4	1	5	12	..	12	..
113	1371	207	1691	80	974	58	1112	..	118	3	121	8	248	20	276	164	1360	124	1648	5
1	39	8	48	4	25	1	30	..	2	..	2	..	23	..	23	..	15	1	16	..

SIONI E ARTI LIBERALI.

..	6573	379	6952	..	2478	108	2586	..	632	13	645	..	1537	60	1597	..	4838	225	5063	1
..	8	2	10	1	..	1	..	1	1	2	..	12	..	12	..
1	3746	334	4081	..	1860	160	2020	2	406	47	455	..	1255	104	1359	9	4738	332	5079	2
2	42	6	50	..	34	6	40	..	1	..	1	..	10	..	10	1	55	12	68	..
..	4581	24	4605	..	1495	10	1505	..	174	2	176	..	915	16	931	..	4149	17	4166	3
..	15	..	15	..	7	..	7	8	2	10	..	14	..	14	..
..	3587	174	3761	..	2561	81	2642	..	407	25	432	..	1072	51	1123	..	3530	92	3622	4
..	4	..	4	..	1	..	1
3	550	66	619	1	203	34	238	..	76	16	92	2	111	14	127	3	474	45	522	5
..	6	1	7	..	3	..	3	..	2	..	2	4	1	5	..
8	1441	392	1841	5	873	185	1063	2	171	61	234	5	631	176	812	13	1526	257	1796	6
2	304	42	348	..	89	19	108	..	11	2	13	..	25	6	31	..	404	42	506	..
..	65	14	79	1	67	6	74	1	1	..	11	1	12	1	62	5	68	1
..	4	..	4	2	..	2	..
21	7178	422	7621	13	2244	88	2345	2	249	24	275	21	1049	47	1117	84	8187	371	8642	2
1	123	4	128	..	4	..	4	4	..	4	6	52	..	58	..
..	78	3	81	4	..	4	..	19	1	20	3
..	16964	39	17003	..	4840	1	4841	..	876	..	876	..	3640	..	3640	..	1338	6	13644	1
..	3015	2	3017	..	2560	..	2560	32	..	32	..	3143	..	3142	2

TAV. I^A. — ABITANTI DA 9 ANNI IN SU DI CIASCUN COMPARTIMENTO CLASSIFICATI
Avvertenza. — Sono considerati in età da 9 a 15 anni i nati dal 1° gennaio 1891 al 31 dicembre 1886; da 15

Numero d'ordine	PROFESSIONI O CONDIZIONI	Posizione nella professione *	Sesso	UMBRIA				LAZIO				ABRUZZI E MOLISE			
				9-15 anni	15-65 anni	65 anni e più	Totale	9-15 anni	15-65 anni	65 anni e più	Totale	9-15 anni	15-65 anni	65 anni e più	Totale
				CLASSE XXVI. — Insegnamento.											
1	Professori e maestri nell'insegnamento pubblico e privato	—	m. . .	770	38	808	..	1862	87	1949	..	1301	49	1350	
			f. . .	1195	30	1225	..	2328	69	2397	..	1569	20	1589	
2	Insegnanti di musica e di recitazione	—	m. . .	73	12	85	..	287	14	301	..	111	12	123	
			f. . .	9	..	9	..	101	1	102	..	8	..	8	
3	Maestri di ginnastica, scherma, equitazione, ballo, nuoto, ecc.	—	m. . .	6	..	6	..	46	21	67	..	15	1	16	
			f. . .	1	..	1	..	6	..	6	..	1	..	1	
CLASSE XXVII. — Culto.															
1	Clero cattolico secolare (sacerdoti e chierici) . . .	—	m. . .	1347	332	1679	..	3700	617	4317	..	1673	674	2347	
2	Clero cattolico regolare (frati, monache, laici e converse)	—	m. . .	260	90	350	..	1640	288	1908	..	164	116	280	
			f. . .	16	813	224	1053	..	4793	590	5353	..	562	202	764
3	Ministri di altri culti cristiani	—	m. . .	2	..	2	..	26	5	31	..	8	7	15	
			f.	
4	Rabbini	—	m.	7	3	10	
5	Sagrestani, campanari e altri addetti al servizio delle chiese	c	m. . .	11	80	33	124	23	463	74	560	17	328	81	426
			f. . .	5	2	3	10	2	10	6	18	1	2	3	6
6	Impiegati delle curie pontificia e vescovili e di altri istituti ecclesiastici	b	m. . .	3	1	4	..	131	39	170	..	4	1	5	
CLASSE XXVIII. — Professioni sanitarie.															
1	Medici e chirurghi	—	m. . .	352	27	379	..	1136	69	1205	..	704	153	857	
			f.	1	..	1	
2	Dentisti	—	m. . .	10	..	10	..	72	3	75	..	24	3	27	
			f.	2	..	2	
3	Levatrici	—	f. . .	238	36	274	..	532	66	598	..	369	136	505	
4	Veterinari	—	m. . .	70	12	82	..	48	10	58	..	65	12	77	
5	Farmacisti e assistenti di farmacia	—	m. . .	218	35	253	4	572	75	651	1	493	118	612	
			f. . .	2	..	2	..	1	..	1	..	1	..	1	
6	Flebotomi, callisti, massaggiatori	—	m. . .	6	3	9	..	24	2	26	..	24	26	50	
			f. . .	1	..	1	..	4	..	4	..	1	..	1	
7	Infermieri	—	m. . .	84	2	86	3	506	18	527	1	58	3	62	
			f. . .	75	7	82	1	522	13	536	1	50	2	53	
CLASSE XXIX. — Professioni legali.															
1	Avvocati, procuratori	—	m. . .	214	25	239	..	1587	127	1714	..	765	116	881	
2	Notai	—	m. . .	81	13	94	..	121	30	151	..	311	83	394	
3	Uscieri giudiziari	—	m. . .	52	3	55	..	95	8	103	..	253	39	292	

* Vedasi l'avvertenza a pag. 4.

PER PROFESSIONE O CONDIZIONE, PER SESSO ED IN TRE GRUPPI D'ETÀ.

a 65 anni i nati dal 1° gennaio 1885 al 31 dicembre 1836; di 65 anni e più i nati nell'anno 1835 e prima.

CAMPANIA				PUGLIE				BASILICATA				CALABRIE				SICILIA				Numerod'ordine
9-15 anni	15-65 anni	65 anni e più	Totale	9-15 anni	15-65 anni	65 anni e più	Totale	9-15 anni	15-65 anni	65 anni e più	Totale	9-15 anni	15-65 anni	65 anni e più	Totale	9-15 anni	15-65 anni	65 anni e più	Totale	
..	3666 4817	232 82	3898 4899	..	1881 2028	87 47	1968 2075	..	410 443	13 9	423 452	..	1201 1126	39 16	1240 1142	..	3715 3627	107 39	3822 3666	1
..	811 93	98 3	909 96	..	186 33	20 ..	206 33	..	28 3	..	28 3	..	143 6	8 ..	151 6	..	424 54	68 ..	492 54	2
..	76 5	8 ..	84 5	..	23 11	1 ..	24 11	..	2 1	..	2 1	..	15 6	1 ..	16 6	..	71 13	6 ..	77 13	3
..	7536	2396	9932	..	2605	1182	3787	..	672	349	1021	..	1801	823	2624	..	5050	1516	6566	1
..	879 3858	360 1213	1239 5072	..	356 1283	143 533	499 1816	..	19 150	21 152	40 302	..	305 441	150 143	455 584	..	691 3081	197 1038	888 4122	2
..	23	3	26	..	17	2	19	..	3	..	3	..	4	..	4	..	33	8	41	3
..	2	4	6	4
51 8	763 5	271 4	1085 17	38 7	482 15	128 1	648 23	7 1	111 1	32 ..	150 2	47 4	259 5	75 4	381 13	163 6	897 5	149 3	1209 14	5
..	13	4	17	..	6	1	7	..	1	1	2	33	3	36	6
..	2708 2	366 ..	3074 2	..	1198 1	189 ..	1387 1	..	385 ..	45 ..	430	914 ..	125 ..	1039	2012 3	345 ..	2357 3	1
..	141 1	10 ..	151 1	..	52 1	5 ..	57 1	..	3 ..	1 ..	4	9 2	2 ..	11 2	..	60 1	6 ..	66 1	2
..	1177	249	1426	..	458	101	559	..	133	40	173	..	398	142	540	..	1177	125	1300	3
..	99	11	110	..	122	11	133	..	47	6	53	..	25	3	28	..	95	8	103	4
3	2214 4	393 ..	2610 4	..	665 2	207 1	1172 3	..	281 ..	50 ..	331 ..	2 ..	732 ..	192 ..	926 ..	4 ..	1420 2	280 ..	1704 2	5
..	52	47	99	..	33	14	47	..	6	5	11	..	9	2	11	..	43	16	59	6
2 2	372 284	28 4	402 290	5 ..	96 61	8 4	109 68	..	7 5	.. 2	7 7	.. 2	36 25	2 ..	38 27	3 2	180 134	15 6	198 142	7
..	4468	433	4901	..	1902	238	2140	..	421	74	495	..	1160	135	1295	..	3598	299	3897	1
..	644	178	822	..	355	121	476	..	137	28	165	..	327	72	399	..	572	202	774	2
..	333	56	389	..	256	43	299	..	37	14	51	..	267	49	316	..	335	58	393	3

TAV. I^A. — ABITANTI DA 9 ANNI IN SU DI CIASCUN COMPARTIMENTO CLASSIFICATI
Avvertenza. — Sono considerati in età da 9 a 15 anni i nati dal 1° gennaio 1891 al 31 dicembre 1886; da 15

Numero d'ordine	PROFESSIONI O CONDIZIONI	Posizione nella professione *	Sesso	UMBRIA				LAZIO				ABRUZZI E MOLISE			
				9-15 anni	15-65 anni	65 anni e più	Totale	9-15 anni	15-65 anni	65 anni e più	Totale	9-15 anni	15-65 anni	65 anni e più	Totale
				CLASSE XXX. — Lettere e scienze applicate.											
A) Lettere.															
1	Letterati, pubblicisti, interpreti, traduttori	—	m. f.	15 1	1 ..	16 1	419 43	23 2	442 45	32 1	1 ..	33 1	
2	Stenografi, scrivani pubblici, copisti	—	m. f.	87 1	5 ..	92 1	.. ² ..	33 3	5 ..	40 3	7 ..	196 ..	12 ..	215 ..	
B) Scienze applicate.															
3	Ingegneri e architetti	—	m.	121	6	127	..	610	61	671	..	151	18	169	
4	Geometri, agronomi	—	m.	197	13	210	..	353	28	381	..	302	72	464	
5	Ragionieri	—	m. f.	67 ..	3 ..	70	219 2	4 ..	223 2	68 1	3 ..	71 1	
CLASSE XXXI. — Arti belle.															
A) Arti figurative.															
1	Pittori, scultori, incisori, cesellatori, ecc.	—	m. f.	4 3	80 ..	6 3	90 ..	70 59	1094 2	90 61	1254 ..	56 3	6 ..	62 3	
2	Disegnatori, calligrafi	—	m. f.	22	22 ..	1 2	96 4	2 ..	99 6	23 ..	1 ..	24 ..	
3	Fotografi	—	m. f.	2 1	32 ..	1 1	35 ..	7 27	301 1	10 28	318 ..	2 ..	59 ..	2 ..	
4	Modelli	—	m. f.	6 1	14 20	6 ..	26 21	1	1 ..	
B) Musica, drammatica e spettacoli vari.															
5	Compositori di musica, direttori d'orchestra	—	m. f.	14 ..	1 ..	15	13 ..	2 ..	15	30 ..	5 ..	35 ..	
6	Musicanti, organisti, accordatori	—	m. f.	4 1	61 5	3 3	68 6	7 ..	358 51	15 ..	380 51	136 1	504 5	32 ..	
7	Artisti di canto, coristi, cantori	—	m. f.	10 4	6 ..	16 4	1 1	202 114	6 ..	209 115	2 ..	11 14	1 ..	14 14	
8	Coreografi, ballerini, mimi	—	m. f. 1	5 8	5 9	10	10 ..	
9	Artisti drammatici	—	m. f.	12 2	10 ..	12 12	.. 2	83 112	3 1	86 115	1 2	37 28	2 1	40 31	
10	Suggeritori, trovarobe, buttafuori	—	m. f.	5	5	
11	Artisti di compagnie equestri e di varietà, burattinai, giocatori di pallone	—	m. f.	2 1	8 10	.. 1	10 12	2 ..	4 3	6 3	2 3	1 4	3 7	
12	Saltimbanchi, prestigiatori, suonatori ambulanti, espositori di serragli e curiosità, ecc.	—	m. f.	1 1	21 8	3 ..	25 9	.. 2	90 27	8 ..	98 29	4 5	50 10	2 1	

* Vedasi l'avvertenza a pag. 4.

PER PROFESSIONE O CONDIZIONE, PER SESSO ED IN TRE GRUPPI D'ETÀ.

a 65 anni i nati dal 1° gennaio 1885 al 31 dicembre 1836; di 65 anni e più i nati nell'anno 1835 e prima.

CAMPANIA				PUGLIE				BASILICATA				CALABRIE				SICILIA				Numero d'ordine
9-15 anni	15-65 anni	65 anni e più	Totale	9-15 anni	15-65 anni	65 anni e più	Totale	9-15 anni	15-65 anni	65 anni e più	Totale	9-15 anni	15-65 anni	65 anni e più	Totale	9-15 anni	15-65 anni	65 anni e più	Totale	
..	384 11	18 1	402 12	..	71 1	4 ..	75 1	..	14 1	3 ..	17 1	..	32 3	..	32 3	..	191 8	13 ..	204 8	1
15 1	593 2	58 ..	666 3	5 ..	379 ..	30 ..	414	24	24 ..	2 ..	52 ..	3 ..	57 ..	3 ..	310 ..	22 ..	335 ..	2
..	1263	149	1412	..	326	49	375	..	60	6	66	..	157	15	173	..	802	130	932	3
..	464	108	572	..	455	117	572	..	172	49	221	..	310	79	389	..	874	137	1011	4
..	360 1	13 ..	373 1	..	198 ..	2 ..	200	15	15	57	57	740 1	26 ..	766 1	5
35 ..	692 30	44 2	771 32	8 ..	224 3	24 ..	256 3	..	13 ..	3 ..	16	27 1	4 ..	31 1	30 ..	573 12	35 ..	638 12	1
2 ..	161 3	3 ..	166 3	..	31 2	2 ..	33 2	..	3	3 ..	1 ..	13	14 ..	2 ..	86 1	3 ..	91 1	2
3 ..	323 7	9 ..	335 7	9 ..	137 ..	1 ..	147 ..	1 ..	15 ..	2 ..	18 ..	1 ..	64 2	3 ..	68 2	6 ..	251 4	6 ..	263 4	3
..	1 2	..	1 2	4
..	75 1	11 ..	86 1	..	83 ..	8 ..	91	5 ..	1 ..	6	27 ..	3 ..	30	101 2	17 ..	118 2	5
258 5	1586 50	84 ..	1928 55	102 2	673 12	33 ..	808 14	80 ..	226 4	14 ..	320 4	80 ..	348 5	18 1	446 6	147 1	1221 26	70 1	1438 28	6
..	213 122	14 1	227 125	2 4	37 29	5 ..	44 33	..	1 1	..	1 1	1 1	17 19	1 ..	19 20	4 12	104 128	4 2	112 142	7
..	17 27	..	17 28	..	1 5	..	1 5	1 1	..	1 1	..	5 2	1 ..	6 3	8
3 14	276 181	13 1	292 196	7 9	76 87	4 ..	87 96	2 2	22 19	2 1	26 22	3 5	17 22	..	20 27	6 15	175 171	3 6	184 192	9
..	5 1	1 ..	6 1	..	3	3	4	4 ..	10
2 2	32 16	2 ..	36 18	5 ..	18 10	..	23 10	1 ..	1 ..	2 ..	3 1	..	5 1	3 2	47 9	1 ..	51 11	11
37 8	386 24	18 2	441 34	11 2	102 29	3 ..	116 31	1 3	27 6	3 ..	31 9	5 3	56 11	2 ..	63 14	13 3	205 18	8 ..	226 21	12

TAV. I^A. — ABITANTI DA 9 ANNI IN SU DI CIASCUN COMPARTIMENTO CLASSIFICATI
Avvertenza. — Sono considerati in età da 9 a 15 anni i nati dal 1° gennaio 1891 al 31 dicembre 1886; da 15

Numero d'ordine	Professioni o condizioni	Posizione nella professione *	Sesso	UMBRIA				LAZIO				ABRUZZI E MOLISE			
				9-15	15-65	65	Totale	9-15	15-65	65	Totale	9-15	15-65	65	Totale
				anni	anni	anni e più		anni	anni	anni e più		anni	anni	anni e più	

CATEGORIA F. — PERSONE NON

CLASSE XXXII. — Persone che vivono specialmente di reddito.															
1	Proprietari, capitalisti, benestanti, ecc.	—	m.	61	3187	1290	4538	88	6329	1529	7946	139	9105	2841	12085
			f.	84	2668	532	3284	134	7812	1033	8979	187	6889	1471	8547
2	Pensionati	—	m.	..	534	486	1020	..	1714	1804	3518	..	585	401	986
			f.	..	109	144	253	..	1605	842	2447	..	85	113	198
CLASSE XXXIII. — Persone mantenute dalla famiglia.															
1	Attendenti alle cure domestiche	—	m.	1970	474	162	2506	4852	403	62	5317	5298	587	338	6223
			f.	13846	118863	13743	146452	19196	211690	19392	250278	34645	220327	26372	281344
2	Studenti, scolari, seminaristi, collegiali	—	m.	13288	3022	..	16310	32523	4832	..	37355	21041	4672	..	25713
			f.	10191	862	..	11053	30141	4334	..	34475	13873	1213	..	15086
3	Persone senza professione (disoccupate da molto tempo o inabili al lavoro)	—	m.	114	559	1222	1895	224	9292	2177	11693	1193	1221	2528	4942
			f.	128	349	1361	1838	305	387	1331	2023	110	711	3133	3654
CLASSE XXXIV. — Persone assistite dalla carità pubblica o privata, o viventi a carico dello Stato; prostitute.															
1	Ricoverati che non lavorano	—	m.	28	264	242	534	1	450	583	1034	2	148	214	364
			f.	46	226	118	390	60	1080	640	1780	39	154	98	291
2	Mendicanti e prostitute	—	m.	1	135	211	347	4	165	153	322	14	226	249	489
			f.	7	174	201	382	23	282	188	493	9	366	396	771
3	Detenuti che non lavorano	—	m.	2	794	14	810	71	2961	75	3107	2	158	10	170
			f.	1	17	1	19	..	9	..	9	..	15	1	16

CATEGORIA G. — PERSONE

CLASSE XXXV. — Persone di professione ignota													
—	m.	..	124	9	133	..	24	6	30	89	84	47	220

* Vedasi l'avvertenza a pag. 4.

PER PROFESSIONE O CONDIZIONE, PER SESSO ED IN TRE GRUPPI D'ETÀ.

a 65 anni i nati dal 1° gennaio 1885 al 31 dicembre 1836: di 65 anni e più i nati nell'anno 1835 e prima.

CAMPANIA				PUGLIE				BASILICATA				CALABRIE				SICILIA				Numero d'ordine
9-15 anni	15-65 anni	65 anni e più	Totale	9-15 anni	15-65 anni	65 anni e più	Totale	9-15 anni	15-65 anni	65 anni e più	Totale	9-15 anni	15-65 anni	65 anni e più	Totale	9-15 anni	15-65 anni	65 anni e più	Totale	

OCCUPATE IN ALCUNA PROFESSIONE.

563 1115	26378 35819	7518 5:09	34459 42743	96 363	11797 11707	3639 2359	15532 14429	64 197	3630 3179	1263 534	4957 3910	362 818	14589 14157	3134 2256	18085 17231	745 1648	3:242 31100	6912 5023	39899 37771	1
..	4016 1767	4828 1556	8844 3423	..	862 153	716 132	1578 285	..	90 24	98 18	188 43	..	526 83	457 81	983 164	..	1704 521	1630 491	3324 1612	2
15752 74317	2406 511286	486 61360	18344 646963	8089 60368	938 390699	418 36916	9445 487953	2058 11197	270 69518	17 7770	2345 88485	8277 30696	1087 152529	110 13822	9474 197047	21562 149358	4650 817514	594 62942	26803 1029814	1
66668 44192	23980 4874	..	90648 49066	31741 25174	9040 2029	..	40781 27203	7430 4927	1687 372	..	9117 5289	18699 8778	5478 1091	..	24177 9839	54961 39466	20608 4310	..	75569 43776	2
3100 1858	3857 1456	5968 3991	12925 7305	1011 654	2525 1124	3910 2205	7436 3983	10 136	394 626	727 1121	1131 1883	1660 2606	1599 1239	2699 2673	5958 6518	7495 372	7341 2165	6537 2914	21393 5451	3
199 317	3376 2914	1275 1067	4850 4298	19 306	312 703	666 487	997 1496	4 15	11 25	11 27	26 67	8 30	230 145	148 78	386 253	58 1021	2165 3365	1479 1462	3702 5848	1
44 27	851 1323	1123 1340	2018 2700	16 16	445 888	551 851	1012 1755	3 6	72 208	80 213	155 427	39 22	378 538	330 498	747 1058	101 78	849 2200	1124 1762	2074 4180	2
78 2	4785 64	102 3	4965 69	19 ..	1593 60	80 7	1692 67	1 ..	52 18	5 1	58 19	4 3	295 15	6 1	305 19	89 2	4333 139	59 1	4481 142	3

DI PROFESSIONE IGNOTA.

..	1071	203	1274	..	263	108	371	..	257	13	270	6	374	26	406	705	2773	329	3807	
----	------	-----	------	----	-----	-----	-----	----	-----	----	-----	---	-----	----	-----	-----	------	-----	------	--

TAV. I^A. — ABITANTI DA 9 ANNI IN SU DI CIASCUN COMPARTIMENTO CLASSIFICATI PER PROFESSIONE O CONDIZIONE, PER SESSO ED IN TRE GRUPPI D'ETÀ.

Avvertenza. — Sono considerati in età da 9 a 15 anni i nati dal 1° gennaio 1891 al 31 dicembre 1886; da 15 a 65 anni i nati dal 1° gennaio 1885 al 31 dicembre 1836; di 65 anni e più i nati nell'anno 1835 e prima.

Numero d'ordine	PROFESSIONI O CONDIZIONI	Posizione nella professione *	Sesso	SARDEGNA				REGNO			
				9-15	15-65	65	Totale	9-15	15-65	65	Totale
				anni	anni	anni e più		anni	anni	anni e più	

CATEGORIA A. — AGRICOLTURA.

CLASSE I. — Agricoltura, silvicoltura, allevamento del bestiame.											
1	Agricoltori che conducono o lavorano terreni propri	—	m. f.	3919 351	31743 1693	3800 155	39462 2199	163787 114908	1236582 794166	196577 77470	1596946 986544
2	Id. enfiteuti, utilisti	—	m. f.	10 ..	114 ..	6 1	130 1	2894 2268	26370 13354	3935 1527	33199 17149
3	Id. fittaiuoli	—	m. f.	550 23	4916 185	38 18	5804 226	47347 30194	378089 183449	39856 12909	465292 226552
4	Id. mezzadri, coloni	—	m. f.	1665 248	10959 1739	676 121	13300 2108	168365 110139	996208 590251	102172 42915	1266745 743305
5	Id. contadini obbligati, bifolchi, bovani	—	m. f.	2812 149	19092 1059	846 79	22750 1257	137517 57625	570185 205052	40467 12730	748169 275407
6	Id. giornalieri di campagna	—	m. f.	9033 375	57314 2361	3614 121	69961 2857	266905 138605	1565388 690282	122058 45608	1954351 874495
7	Id. fattori, agenti di campagna	—	m. f.	392 5	32 ..	424 5	218 34	25083 1312	2398 88	27699 1434
8	Guardie campestri private	—	m.	..	92	12	104	9	12607	1263	13879
9	Giardinieri, ortolani, coltivatori di agrumi, di tabacco, d'alberi da frutto	a	m. f.	7 1	782 18	112 1	901 20	1352 954	30235 10065	3566 642	35153 11661
		c	m. f.	162 4	773 4	66 1	1001 9	3822 1450	21481 7761	2089 835	27392 10046
10	Boscainuoli, siepaiuoli	—	m. f.	49 5	124 1	173 6	1197 222	13363 970	1336 59	15896 1251
11	Taglialegna, carbonai	a	m. f.	3 4	202 5	16 ..	221 9	261 83	6451 815	852 40	7564 938
		c	m. f.	274 5	1520 1	20 ..	1814 6	2211 519	14219 1130	834 101	17264 1750
12	Mandriani, pastori, pecorai, caprai, porcai	—	m. f.	5064 205	26535 863	1345 44	32944 1112	55015 22335	134469 24168	9904 1444	199388 47947
13	Allevatori di cavalli, muli, asini, cani	a	m. f.	20 ..	2 ..	22	213 18	14 2	227 20
		c	m. f.	1 ..	26	27 ..	37 ..	480 9	18 ..	535 9
14	Allevatori di polli, conigli, ecc., apicoltori e produttori di seme bachi	—	m. f.	2 ..	2 ..	40 100	795 744	51 53	886 897
15	Raccoglitori di tartufi, funghi, cicoria, ecc.; erboristi	—	m. f.	2 4	1 1	3 5	44 44	329 391	43 162	416 597
CLASSE II. — Pesca e caccia.											
1	Pescatori, piscicultori, vallanti	—	m. f.	244 1	2389 3	203 1	2836 5	6394 49	41358 234	4900 17	52742 300
2	Coltivatori e pescatori d'ostriche e mitili	a	m.	..	1	..	1	..	207	18	225
		c	m.	35	171	6	212

* Vedasi l'avvertenza a pag. 4.

TAV. I^a. — ABITANTI DA 9 ANNI IN SU DI CIASCUN COMPARTIMENTO CLASSIFICATI PER PROFESSIONE O CONDIZIONE, PER SESSO ED IN TRE GRUPPI D'ETÀ.

Avvertenza. — Sono considerati in età da 9 a 15 anni i nati dal 1° gennaio 1891 al 31 dicembre 1886; da 15 a 65 anni i nati dal 1° gennaio 1885 al 31 dicembre 1836; di 65 anni e più i nati nell'anno 1835 e prima.

Numero d'ordine	PROFESSIONI O CONDIZIONI	Posizione nella professione *	Sesso	SARDEGNA				REGNO			
				9-15 anni	15-65 anni	65 anni e più	Totale	9-15 anni	15-65 anni	65 anni e più	Totale
				3	Pescatori di coralli e spugne.	a	m.	..	1	1	2
		c	m.	..	3	1	4	108	384	56	548
4	Cacciatori, guardacaccia, distruttori d'animali nocivi	—	m.	..	61	7	68	8	1198	138	1344

CATEGORIA B. — INDUSTRIE.

CLASSE III. — Industrie estrattive.

1	Minatori e cava- tori di combustibili fossili	a	m.	79	7	86
			f.	1	..	1
		b	m.	..	1	..	1	1	52	..	53
		c	m.	7	401	2	410	69	2635	42	2766
			f.	80	367	2	449	81	368	2	451
2	Minatori, cava- tori e preparatori di minerali met- talliferi.	a	m.	..	74	2	76	..	128	3	131
			f.	1	..	1
		b	m.	..	178	8	186	..	339	15	354
			f.	1	..	1	
		c	m.	377	8187	64	8928	742	13731	217	14690
			f.	3	43	..	46	10	116	..	126
3	Minatori, cava- tori di pietre da taglio	a	m.	..	43	1	44	..	2835	134	2969
			f.	5	..	5
		c	m.	1	48	..	49	991	14770	501	16262
			f.	1	1	..	2
4	Cavatori di arena, ghiaia, sabbia, pozzolana, lapilli e scorie	a	m.	757	57	814
			f.	21	2	23
		c	m.	115	1418	73	1606
			f.	8	48	2	58
5	Cavatori di materiali diversi per uso industriale (pietre molari, litografiche, pomice, amianto, caolino, terre coloranti, argille, ecc.)	a	m.	181	17	198
			c	m.	1	8	9	71	1647	59	1777
				f.	13	..	13	29	78	1	108
6	Minatori, cava- tori di piriti e di minerali di zolfo	a	m.	461	22	483
			f.	1	..	1
		b	m.	3	546	18	567
			f.	2	2	1	3
		c	m.	..	10	..	10	8241	36940	469	45650
			f.	70	60	1	131
7	Cavatori di salgemma e salinai	a	m.	..	2	..	2	..	20	6	26
			f.	..	1	..	1	..	2	..	2
		b	m.	..	3	..	3	..	52	1	53
		c	m.	..	554	5	559	71	1853	107	2031
			f.	16	50	..	66
8	Addetti all'estrazione dell'acido bórico.	a	m.	5	..	5
			b	m.	3	1	4
			c	m.	1	150	4

* Vedasi l'avvertenza a pag. 4.

TAV. I^A. — ABITANTI DA 9 ANNI IN SU DI CIASCUN COMPARTIMENTO CLASSIFICATI PER PROFESSIONE O CONDIZIONE, PER SESSO ED IN TRE GRUPPI D'ETÀ.

Avvertenza. — Sono considerati in età da 9 a 15 anni i nati dal 1° gennaio 1891 al 31 dicembre 1886; da 15 a 65 anni i nati dal 1° gennaio 1885 al 31 dicembre 1836; di 65 anni e più i nati nell'anno 1835 e prima.

Numero d'ordine	PROFESSIONI O CONDIZIONI	Posizione nella professione *	Sesso	SARDEGNA				REGNO			
				9-15 anni	15-65 anni	65 anni e più	Totale	9-15 anni	15-65 anni	65 anni e più	Totale
				CLASSE IV. — Industrie mineralurgiche, metallurgiche e meccaniche.							
1	Fonditori e affinatori di ghisa, ribollitori di rotami di ferro.	a	m.	..	2	..	2	..	502	21	523
			f.	7	..	7	
			Totale	..	2	..	2	509	21	530	
b	Fonditori di altri metalli, di caratteri da stampa e di campane	m.	7	600	12	619	
			f.	1	..	1	
			Totale	7	601	12	613	
c	Addetti ad officine dell'oro, zinco, mercurio, nichello	m.	2	11	..	13	820	14286	232	15338	
			f.	2	62	..	64	
			Totale	2	11	..	13	822	14348	232	15402
2	Fonditori di altri metalli, di caratteri da stampa e di campane	a	m.	..	1	..	1	431	60	491	
			f.	9	1	10	
			Totale	..	1	..	1	440	61	501	
b	Addetti ad officine dell'oro, zinco, mercurio, nichello	m.	..	1	..	1	3	196	7	206	
			f.	6	..	6	
			Totale	..	1	..	1	3	202	7	209
c	Laminatori ed affinatori di metalli.	m.	2	51	1	54	415	3951	77	4443	
			f.	10	100	..	110	
			Totale	2	51	1	54	425	4051	77	4552
3	Addetti ad officine dell'oro, zinco, mercurio, nichello	a	m.	4	1	5	
			f.	3	..	3	
			Totale	7	1	8	
b	Laminatori ed affinatori di metalli.	m.	..	4	..	4	2	21	..	23	
			f.	3	1	..	4	
			Totale	..	4	..	4	5	22	..	27
c	Produttori di bitume, catrame, olii resinosi, combustibili agglomerati; addetti ad officine del gas.	a	m.	..	1	..	1	107	11	118	
			f.	6	21	27	
			Totale	..	1	..	1	113	32	145	
b	Produttori di bitume, catrame, olii resinosi, combustibili agglomerati; addetti ad officine del gas.	m.	..	1	..	1	6	711	21	738	
			f.	..	2	..	2	58	2381	61	2500
			Totale	..	3	..	3	64	2439	82	2521
c	Addetti all'estrazione dello zolfo, macinatori e raffinatori di zolfo.	a	m.	20	7	27	
			f.	10	1	11	
			Totale	30	8	38	
b	Laminatori ed affinatori di metalli.	m.	40	836	10	895	
			f.	1	..	1	
			Totale	41	837	11	908
c	Laminatori ed affinatori di metalli.	m.	15	1817	13	1845	
			f.	..	12	..	12	94	1	95	
			Totale	..	12	..	12	15	1821	14	1845
7	Fonditori e traflatori di metalli preziosi, battifloro.	a	m.	26	2	28	
			f.	1	..	1	
			Totale	27	2	29	
b	Fonditori e traflatori di metalli preziosi, battifloro.	m.	12	116	13	141	
			f.	5	22	..	27	
			Totale	17	138	13	168
c	Fabbric. e montatori di macchine e attrezzi di caldaie a vapore. Meccanici e tornitori di metalli.	a	m.	..	38	2	40	5616	330	5946	
			f.	13	..	13	
			Totale	..	38	2	40	5629	330	5959	
b	Fabbric. e montatori di macchine e attrezzi di caldaie a vapore. Meccanici e tornitori di metalli.	m.	..	4	..	4	52	961	5	1018	
			f.	11	..	11	
			Totale	..	4	..	4	63	961	5	1018
c	Fabbric. e montatori di macchine e attrezzi di caldaie a vapore. Meccanici e tornitori di metalli.	m.	10	201	3	214	5909	51150	475	57534	
			f.	17	117	2	136
			Totale	10	201	3	214	5926	51267	477	57670

* Vedasi l'avvertenza a pag. 4.

TAV. I^A. — ABITANTI DA 9 ANNI IN SU DI CIASCUN COMPARTIMENTO CLASSIFICATI PER PROFESSIONE O CONDIZIONE, PER SESSO ED IN TRE GRUPPI D'ETÀ.

Avvertenza. — Sono considerati in età da 9 a 15 anni i nati dal 1° gennaio 1891 al 31 dicembre 1886; da 15 a 65 anni i nati dal 1° gennaio 1885 al 31 dicembre 1836; di 65 anni e più i nati nell'anno 1835 e prima.

Numero d'ordine	PROFESSIONI O CONDIZIONI	Posizione nella professione *	Sesso	SARDEGNA				REGNO				
				9-15 anni	15-65 anni	65 anni e più	Totale	9-15 anni	15-65 anni	65 anni e più	Totale	
9	Fabbricanti di mobili in ferro e ottone	a	m. f.	174	21	195	
			f.	10	..	10		
			b	m.	3	36	..	39
10	Fabbricanti di mobili in ferro e ottone	c	m. f.	144	529	56	729	
			f.	11	3	..	14	
			a	m. f.	..	1136	103	1239	..	45177	5047	50224
10	Fabbricanti di mobili in ferro e ottone	c	m. f.	383	2160	57	2600	21162	66429	2363	89954	
			f.	23	26	..	49	
			b	m. f.	..	14	7	21	..	4367	400	4767
11	Maniscalchi	c	f.	10	3	13	
			m.	1	28	1	30	1058	4170	131	5359	
			a	m. f.	..	28	7	35	..	2515	362	2877
12	Armaiuoli, fabbric. di coltelli, forbici, canne da fuoco, inneschi, brunitori, fabbric. di bossoli per cartucce	b	m. f.	1	1	..	26	3	29	
			f.	1	1	..	2	27	88	3	118	
			c	m. f.	..	14	..	15	612	4052	121	4785
13	Arrotini	a	f.	24	291	1	316	
			m. f.	1	29	2	32	328	3512	313	4153	
			f.	8	1	9	
14	Fabbricanti di munizioni, palle, pallini	b	m. f.	9	2	11	
			f.	2	..	2	
			c	m. f.	20	18	1	39
15	Fabbricanti di lime, seghe, chiodi, aghi, spilli, pennine metalliche, martelli, fibbie, ecc.	c	f.	31	..	31	
			m. f.	1	1	..	817	119	936	
			f.	17	2	19	
16	Fabbricanti di lime, seghe, chiodi, aghi, spilli, pennine metalliche, martelli, fibbie, ecc.	b	m. f.	6	32	3	41	
			f.	3	9	..	12	
			c	m. f.	..	3	1	4	585	2959	136	3680
17	Fabbricanti di lime, seghe, chiodi, aghi, spilli, pennine metalliche, martelli, fibbie, ecc.	c	f.	61	504	3	568	
			a	m. f.	..	217	7	224	..	15015	1352	16367
			f.	..	1	..	1	..	161	8	169	
16	Fabbricanti di lime, seghe, chiodi, aghi, spilli, pennine metalliche, martelli, fibbie, ecc.	b	m. f.	..	3	..	3	112	274	12	398	
			f.	8	13	..	21	
			c	m. f.	52	287	6	345	5138	22023	581	27742
17	Trafilatori di metalli, fabbricanti di corde, catene, reti metalliche, fili per telegrafo e telefono.	c	f.	101	412	2	515	
			a	m. f.	2	2	..	108	11	119
			f.	10	1	11	
17	Trafilatori di metalli, fabbricanti di corde, catene, reti metalliche, fili per telegrafo e telefono.	b	m.	12	1	13	
			c	m. f.	87	954	14	1055
			f.	59	230	15	304

* Vedasi l'avvertenza a pag. 4.

TAV. I^A. — ABITANTI DA 9 ANNI IN SU DI CIASCUN COMPARTIMENTO CLASSIFICATI PER PROFESSIONE O CONDIZIONE, PER SESSO ED IN TRE GRUPPI D'ETÀ.

Avvertenza. — Sono considerati in età da 9 a 15 anni i nati dal 1° gennaio 1891 al 31 dicembre 1886; da 15 a 65 anni i nati dal 1° gennaio 1885 al 31 dicembre 1836; di 65 anni e più i nati nell'anno 1835 e prima.

Numero d'ordine	PROFESSIONI O CONDIZIONI	Posizione nella professione *	Sesso	SARDEGNA				REGNO			
				9-15 anni	15-65 anni	65 anni e più	Totale	9-15 anni	15-65 anni	65 anni e più	Totale
				18	Fabbricanti di monete, medaglie, pesi e misure	a	m. f. 3 3
		b	m. f. 6	22 1	28 1	
		c	m. f. 2	.. 1	.. 3	192 8	826 48	24 ..	1042 56	
19	Fabbricanti di oggetti di galvanoplastica	a	m. f.	38 1	1 ..	39 1	
		b	m. 1	5	6	
		c	m. f. 15 15	55 1	238 4	1 ..	294 5	
20	Macchinisti e fuochisti per macchine fisse e locomobili	c	m. f. 1	282 ..	2 235	229 2	11418 7	227 ..	11874 9	
21	Addetti alla produz. e trasmissione dell'elettricità.	a	m. 2 2	515 ..	2 ..	517	
		b	m. f. 14	658 20	2 ..	674 20	
		c	m. f. 1	18 19	339 53	5118 274	14 ..	5471 327	
CLASSE V. — Lavorazione delle pietre, argille e sabbie.											
1	Segatori di pietre, scalpellini, fabbricanti di macchine, pietre litografiche, coti, matite	a	m. f. 157	.. 6	.. 163	9677 47	861 ..	10538 47	
		c	m. f.	30 1	369 ..	32 431 1	4246 22	32902 91	1353 ..	38501 113	
2	Fornaciai	a	m. f. 7	.. 3	.. 10	4025 151	364 6	4389 157	
		c	m. f. 3	25 28	1441 88	13109 311	494 10	15044 409	
3	Minatori per opere stradali	c	m. 6 6	118 ..	3516 ..	148 ..	3782	
4	Marmisti	a	m. f. 14 14	2359 8	130 1	2489 9	
		c	m. f. 21	76 97	990 2	6340 1	198 ..	7523 3	
5	Fabbricanti di marmi artificiali	a	m. f.	25 1	25 1	
		c	m. f. 15	33 2	1 ..	49 2	
6	Fabbricanti di laterizi, terre cotte, tubi, pipe, ecc.	a	m. f. 130	.. 7	.. 137	4614 195	510 20	5124 215	
		b	m. f. 1	.. 1	51 1	234 49	13 ..	298 52	
		c	m. f. 30	128 160	3532 142	19257 507	767 10	29576 659	

* Vedasi l'avvertenza a pag. 4.

TAV. I^A. — ABITANTI DA 9 ANNI IN SU DI CIASCUN COMPARTIMENTO CLASSIFICATI PER PROFESSIONE O CONDIZIONE, PER SESSO ED IN TRE GRUPPI D'ETÀ.

Avvertenza. — Sono considerati in età da 9 a 15 anni i nati dal 1° gennaio 1891 al 31 dicembre 1886; da 15 a 65 anni i nati dal 1° gennaio 1885 al 31 dicembre 1836; di 65 anni e più i nati nell'anno 1835 e prima.

Numero d'ordine	PROFESSIONI O CONDIZIONI	Posizione nella professione *	Sesso	SARDEGNA				REGNO			
				9-15 anni	15-65 anni	65 anni e più	Totale	9-15 anni	15-65 anni	65 anni e più	Totale
				7	Fabbricanti di mattonelle e oggetti di cemento e calcestruzzo	a	m.	..	5	..	5
			f.	8	..	8
		b	m.	72	1	73
			f.	1	..	1
		c	m.	2	5	..	7	66	1733	58	1857
			f.	12	15	..	27
8	Fabbric., decorat. e aggiust. di maioliche e porcell.	a	m.	..	24	1	25	..	1429	174	1603
			f.	22	3	25
		b	m.	5	120	12	137
			f.	5	..	5
		c	m.	..	29	..	29	635	3975	133	4743
			f.	148	615	3	766
9	Fabbricanti, decoratori e aggiustatori di vetri, arrotatori e smerigliatori di cristalli.	a	m.	606	43	649
			f.	7	1	8
		b	m.	9	168	5	182
			f.	5	..	5
		c	m.	1	1	961	5911	111	6983
			f.	38	167	7	212
10	Fabbricanti e lucidatori di specchi.	a	m.	11	..	11
		b	m.	15	..	15
			f.	4	..	4
		c	m.	8	60	1	69
			f.	1	3	..	4
11	Fabbricanti di conterie, perle e mosaici in vetro.	a	m.	107	3	110
			f.	1562	43	1605
		b	m.	2	66	1	69
			f.	1	13	..	14
		c	m.	127	1110	32	1269
			f.	584	940	15	1539
CLASSE VI. — Industria edilizia.											
1	Capimastri	a	m.	..	133	1	134	..	7241	895	8136
2	Muratori	c	m.	315	5338	341	5994	23582	281453	10641	321676
3	Manovali e braccianti addetti a lavori di costruzione e a movimenti di terra, scavatori di pozzi d'acqua.	c	m.	1403	6547	335	8285	25956	149690	10352	185998
			f.	2	61	2	65	943	4534	344	5821
4	Selciatori, lastricatori	c	m.	1	41	2	47	358	4530	236	5121
5	Copritetti, piombisti, pontaroli, ecc.	c	m.	..	7	2	9	35	739	29	803
6	Stuccatori, imbianchini, pittori di stanze. ecc. . .	c	m.	15	136	8	159	2107	26009	1256	29372
7	Fumisti	a	m.	329	11	340
			f.	13	..	13
		c	m.	180	1169	13	1362

* Vedasi l'avvertenza a pag. 4.

TAV. I^A. — ABITANTI DA 9 ANNI IN SU DI CIASCUN COMPARTIMENTO CLASSIFICATI PER PROFESSIONE O CONDIZIONE, PER SESSO ED IN TRE GRUPPI D'ETÀ.

Avvertenza. — Sono considerati in età da 9 a 15 anni i nati dal 1° gennaio 1891 al 31 dicembre 1886; da 15 a 65 anni i nati dal 1° gennaio 1885 al 31 dicembre 1836; di 65 anni e più i nati nell'anno 1835 e prima.

Numero d'ordine	PROFESSIONI O CONDIZIONI	Posizione nella professione *	Sesso	SARDEGNA				REGNO			
				9-15 anni	15-65 anni	65 anni e più	Totale	9-15 anni	15-65 anni	65 anni e più	Totale
				8	Fontanieri, fabbricanti d'apparecchi per distribuzione d'acqua	a	m.	1	..	1
			f.	9	..	9
		b	m.	5	137	8	150
			f.	3	32	..	35
		c	m.	1	..	1	471	2633	32	3136
9	Addetti a impianti per illuminazione a gas o a elettricità	a	m.	5	..	5	..	193	7	200
			f.	3	..	3
		b	m.	2	..	2	10	320	8	338
			f.	22	..	22	169	1467	21	1657
		c	m.	4	23	..	27
			f.	4
	CLASSE VII. — Fabbricazione di prodotti chimici.										
1	Fabbricanti di acidi, ossidi e sali per uso industriale	a	m.	2	..	2	..	133	2	135
			f.	1	..	1
		b	m.	1	108	2	111
			f.	7	..	7
		c	m.	4	24	..	28	23	867	14	904
			f.	5	39	..	44
2	Fabbricanti di concimi chimici	a	m.	1	..	1	..	122	6	128
		b	m.	97	3	100
			f.	3	..	3
		c	m.	22	662	12	696
			f.	6	25	..	31
3	Fabbricanti di prodotti farmaceutici	a	m.	254	27	281
			f.	5	1	6
		b	m.	4	218	5	227
			f.	59	..	59
		c	m.	41	832	18	891
			f.	33	433	3	469
4	Fabbricanti di gas compressi o liquefatti	a	m.	26	2	28
		c	m.	7	283	3	293
			f.	2	4	..	6
5	Fabbricanti di polveri piriche, dinamite, ecc.; pirotecnici	a	m.	19	..	19	..	864	100	964
			f.	16	1	17
		b	m.	5	2	7	5	83	3	91
			f.	2	..	2
		c	m.	24	..	24	74	1398	38	1510
			f.	1	12	..	13	22	953	1	986
6	Fabbricanti di fecola, amido, cipria	a	m.	34	4	38
			f.	1	1	..	2	1	3
		b	m.	17	1	18
			f.	4	..	4
		c	m.	4	86	3	93
			f.	4	56	..	60

* Vedasi l'avvertenza a pag. 4.

TAV. I^A. — ABITANTI DA 9 ANNI IN SU DI CIASCUN COMPARTIMENTO CLASSIFICATI PER PROFESSIONE O CONDIZIONE, PER SESSO ED IN TRE GRUPPI D'ETÀ.

Avvertenza. — Sono considerati in età da 9 a 15 anni i nati dal 1° gennaio 1891 al 31 dicembre 1886; da 15 a 65 anni i nati dal 1° gennaio 1885 al 31 dicembre 1836; di 65 anni e più i nati nell'anno 1835 e prima.

Numero d'ordine	PROFESSIONI O CONDIZIONI	Posizione nella professione *	Sesso	SARDEGNA				REGNO				
				9-15 anni	15-65 anni	65 anni e più	Totale	9-15 anni	15-65 anni	65 anni e più	Totale	
7	Fabbricanti di vernici e colori.	a	m.	75	5	80	
			f.	4	..	4		
		b	m.	2	68	1	71	
			f.	1	..	1	
		c	m.	13	294	8	315	
			f.	48	..	48	
8	Fabbricanti di fiammiferi di legno e di cera. . .	a	m.	192	26	218	
			f.	74	5	79	
		b	m.	1	53	..	54	
			f.	2	2	..	4	
		c	m.	285	881	19	1185	
			f.	733	2598	14	3345	
9	Fabbric. di colla, albumina, sego, candele di sego	a	m.	72	12	84	
			f.	2	..	2	
		b	m.	20	2	22
			f.
		c	m.	13	239	11	263	
			f.	9	108	1	118	
10	Fabbricanti di cera e candele di cera.	a	m.	..	6	..	6	..	370	41	411	
			f.	9	1	10	
		b	m.	..	2	..	2	4	73	7	84	
			f.	2	4	..	6	
		c	m.	..	3	2	5	52	815	45	912	
			f.	26	189	3	218	
11	Fabbricanti di sapone e candele di stearina, paraffina, ecc.	a	m.	..	3	..	3	..	642	44	686	
			f.	20	3	23	
		b	m.	10	193	6	209	
			f.	7	1	8	
		c	m.	1	5	2	8	85	1678	73	1836	
			f.	48	346	2	396	
12	Fabbricanti di olio al solfuro di carbonio	a	m.	10	4	14	
		b	m.	3	..	3	
		c	m.	1	55	..	56	
13	Fabbricanti di inchiostro, ceralacca, lucido, acqua ragia, nero fumo, pece e torcie.	a	m.	44	4	48	
			f.	12	..	12	
		b	m.	1	18	..	19	
			f.	1	..	1	
		c	m.	16	125	6	147	
			f.	49	122	1	172	
14	Fabbricanti di tele cerate, oggetti di caoutchouc, gomma, guttaperca.	a	m.	49	2	51	
			f.	6	..	6	
		b	m.	1	161	1	163	
			f.	9	..	9	
		c	m.	16	962	10	988	
			f.	32	1165	1	1198	

* Vedasi l'avvertenza a pag. 4.

TAV. I^a. — ABITANTI DA 9 ANNI IN SU DI CIASCUN COMPARTIMENTO CLASSIFICATI PER PROFESSIONE O CONDIZIONE, PER SESSO ED IN TRE GRUPPI D'ETÀ.

Avvertenza. — Sono considerati in età da 9 a 15 anni i nati dal 1° gennaio 1891 al 31 dicembre 1886; da 15 a 65 anni i nati dal 1° gennaio 1885 al 31 dicembre 1836; di 65 anni e più i nati nell'anno 1835 e prima.

Numero d'ordine	PROFESSIONI O CONDIZIONI	Posizione nella professione *	Sesso	SARDEGNA				REGNO			
				9-15 anni	15-65 anni	65 anni e più	Totale	9-15 anni	15-65 anni	65 anni e più	Totale
15	Fabbricanti di profumi, essenze, olii eterei . . .	a	m.	81	12	93
			f.	10	1	11	
			b	m.	1	60	..
16	Fabbricanti di acque minerali artificiali.	a	m.	37	..	37
			f.	7	..	7	
			b	m.	10	1	11
17	Fabbricanti di ghiaccio	a	m.	..	1	..	1	..	70	3	73
			f.	1	..	1	
			c	m.	1	147	2
CLASSE VIII. — Lavorazione del legno e della paglia e arred. delle abitazioni.											
1	Addetti a stabilimenti per la segatura e la conservazione del legno	a	m.	..	113	..	113	..	2860	272	3132
			f.	10	..	10	
			b	m.	30	199	8
2	Addetti alla preparazione e lavorazione del sughero	a	m.	..	42	..	42	..	455	13	468
			f.	21	..	22	
			c	m.	35	210	2	247	136	885	12
3	Falegnami, bottai, cassai, ecc.	a	m.	..	1511	123	1634	..	89843	9925	99768
			f.	..	1	..	1	..	112	10	122
			c	m.	311	2055	103	2469	27709	110218	5413
4	Fabbricanti di ceste, stuoie, setacci, pennelli, spazzole, scope, utensili di legno, piumacci, ecc.	a	m.	..	15	2	17	..	5973	720	6693
			f.	..	3	1	4	..	1302	143	1445
			c	m.	..	23	3	26	1979	5689	316
5	Fabbricanti di cestini di paglia, paglierici, impagliatori di sedie e fiaschi.	a	m.	..	18	3	21	..	1258	233	1491
			f.	..	65	8	73	..	2181	134	2315
			c	m.	2	12	2	16	607	1239	122
6	Fabbricanti di trecce e cappelli di paglia e di altri oggetti in paglia e truciolo	a	m.	2037	291	2328
			f.	..	6	..	6	..	26772	1863	28640
			c	m.	1267	3066	147
			f.	2	2	14623	10245	508	25381

* Vedasi l'avvertenza a pag. 4.

TAV. I^A. — ABITANTI DA 9 ANNI IN SU DI CIASCUN COMPARTIMENTO CLASSIFICATI PER PROFESSIONE O CONDIZIONE, PER SESSO ED IN TRE GRUPPI D'ETÀ.

Avvertenza. — Sono considerati in età da 9 a 15 anni i nati dal 1° gennaio 1891 al 31 dicembre 1886; da 15 a 65 anni i nati dal 1° gennaio 1885 al 31 dicembre 1836; di 65 anni e più i nati nell'anno 1835 e prima.

Numero d'ordine	PROFESSIONI O CONDIZIONI	Posizione nella professione *	Sexso	SARDEGNA				REGNO			
				9-15 anni	15-65 anni	65 anni e più	Totale	9-15 anni	15-65 anni	65 anni e più	Totale
				7	Tornitori di legno, sbizzatori di pipe di radica	a	m.	14	3	17
			f.	14	5	19
		c	m.	6	31	..	37	745	3607	146	4498
			f.	49	44	..	93
8	Fabbricanti di mobili di legno, sediarì, ecc.	a	m.	57	5	62	..	6742	554	7296
			f.	24	..	24	..	224	27	251
		b	m.	13	2	..	15	137	232	24	393
			f.	5	14	2	21
		c	m.	6	95	4	105	1875	8548	305	10728
			f.	3	10	..	13	134	348	9	491
9	Intarsiatori, impellicciatori, intagliatori	a	m.	3	..	3	..	1275	78	1353
			f.	7	..	7
		c	m.	5	19	..	24	859	3508	72	4239
			f.	1	1
10	Verniciatori in legno, indoratori, lustratori.	a	m.	7	1	8	..	2281	236	2517
			f.	16	1	17
		c	m.	3	24	1	28	836	7602	226	8664
			f.	8	52	1	61
11	Tappezziari	a	m.	11	1	12	..	2995	186	3181
			f.	139	7	146
		c	m.	7	23	1	31	1210	5699	142	7051
			f.	24	374	16	414
12	Materassai, apparecchiatori di penne e piume	a	m.	16	..	16	..	1694	191	1885
			f.	7	..	7	..	373	66	439
		c	m.	1	16	1	18	332	1781	129	2242
			f.	2	..	2	36	332	49	417
CLASSE IX. — Industrie della carta, tipografiche e poligrafiche.											
A) Carta.											
1	Cernitori e lavatori di stracci	a	m.	138	15	153
			f.	52	3	55
		c	m.	63	299	17	379
			f.	88	723	19	830
2	Fabbricanti pasta di legno, paglia, cellulosa, celluloidi	a	m.	16	2	18
			f.	2	..	2
		b	m.	12	..	12
		c	m.	1	110	2	113
			f.	19	94	2	115
3	Fabbricanti di carta e cartone	a	m.	575	71	646
			f.	34	2	36
		b	m.	7	332	7	346
			f.	13	..	13
		c	m.	719	5911	301	6931
			f.	998	5497	87	6582

* Vedasi l'avvertenza a pag. 4.

TAV. I^A. — ABITANTI DA 9 ANNI IN SU DI CIASCUN COMPARTIMENTO CLASSIFICATI PER PROFESSIONE O CONDIZIONE, PER SESSO ED IN TRE GRUPPI D'ETÀ.

Avvertenza. — Sono considerati in età da 9 a 15 anni i nati dal 1° gennaio 1891 al 31 dicembre 1886; da 15 a 65 anni i nati dal 1° gennaio 1885 al 31 dicembre 1886; di 65 anni e più i nati nell'anno 1835 e prima.

Numero d'ordine	PROFESSIONI O CONDIZIONI	Posizione nella professione *	Sesso	SARDEGNA				REGNO			
				9-15 anni	15-65 anni	65 anni e più	Totale	9-15 anni	15-65 anni	65 anni e più	Totale
4	Fabbricanti di scatole di cartone, altri oggetti in cartonaggio e carta pesta, buste da lettere, macchine, ecc.	a	m.	651	27	678
			f.	69	4	73	
		b	m.	3	43	..	49
			f.	1	123	..	124
		c	m.	270	774	19	1063
			f.	649	1374	16	2039
B) Industrie tipografiche e poligrafiche.											
5	Tipografi, correttori, protti, stereotipi e addetti a macchine tipografiche	a	m.	..	29	1	30	..	2525	164	2689
			f.	62	3	65
		b	m.	..	2	..	2	26	652	14	692
			f.	27	..	27
		c	m.	9	197	4	210	2837	16996	303	20136
			f.	..	1	..	1	96	675	3	774
6	Legatori di libri, rigatori, piegatori di fogli . . .	a	m.	..	15	3	18	..	1573	163	1736
			f.	54	4	58
		c	m.	1	27	1	29	1000	3597	71	4668
			f.	146	864	1	1011
7	Litografi e addetti ad arti poligrafiche.	a	m.	..	7	..	7	..	596	24	620
			f.	7	..	7
		b	m.	10	253	2	265
			f.	13	..	13
		c	m.	..	8	..	8	1070	4002	50	5122
			f.	51	397	2	450
8	Fabbricanti di carte da giuoco.	a	m.	49	6	55
			f.	6	1	7
		b	m.	6	..	6
			f.
		c	m.	4	93	2	99
			f.	2	25	..	27
9	Fabbricanti di parati in carta	a	m.	19	..	19
			f.
		b	m.	1	17	..	18
			f.
		c	m.	30	85	..	115
			f.	6	31	1	38
CLASSE X. — Industrie tessili.											
A) Seta.											
1	Cernitori ed essiccatori di bozzoli	a	m.	94	7	101
			f.	19	..	19
		b	m.	51	..	51
			f.	1	17	..	18
		c	m.	82	1	83
			f.	30	2356	21	2407

* Vedasi l'avvertenza a pag. 4.

TAV. I^A. — ABITANTI DA 9 ANNI IN SU DI CIASCUN COMPARTIMENTO CLASSIFICATI PER PROFESSIONE O CONDIZIONE, PER SESSO ED IN TRE GRUPPI D'ETÀ.

Avvertenza. — Sono considerati in età da 9 a 15 anni i nati dal 1° gennaio 1891 al 31 dicembre 1886; da 15 a 65 anni i nati dal 1° gennaio 1885 al 31 dicembre 1836; di 65 anni e più i nati nell'anno 1835 e prima.

Numero d'ordine	PROFESSIONI O CONDIZIONI	Posizione nella professione *	Sesso	SARDEGNA				REGNO					
				9-15 anni	15-65 anni	65 anni e più	Totale	9-15 anni	15-65 anni	65 anni e più	Totale		
2	Filatori, torcitori, incannatori, orditori.	a	m.	875	61	936		
			f.	287	10	297		
		b	m.	1	493	13	507		
			f.	1	281	2	284		
		c	m.	..	2	..	2	659	3006	207	3872		
			f.	41672	97880	1185	140737		
		d	m.	10	151	13	174		
			f.	93	2031	74	2198		
3	Cardatori e filatori di cascami.	a	m.	57	3	60		
			f.	31	2	33		
		b	m.	26	..	26		
			f.	5	..	5		
		c	m.	6	471	10	487		
			f.	78	1514	10	1602		
		4	Tessitori e fabbric. di damaschi, broccati e velluti.	a	m.	974	60	1034
					f.	451	31	482
b	m.			3	479	6	488		
	f.			1	119	3	123		
c	m.	..	8	..	8	717	5764	279	6760				
	f.	3806	16816	226	20848				
d	f.	54	473	5	532				
	B) Cotone.												
5	Sgranellatori, orditori, preparatori di ovate e di cotone idrofilo.	a	m.	73	10	83		
			f.	65	25	90		
		b	m.	14	2	16		
			f.	1	1	..	2		
		c	m.	26	472	13	511		
			f.	84	683	38	805		
		6	Filatori, ritorcitori, fabbricanti di filati cucirini.	a	m.	..	1	..	1	..	266	7	273
					f.	121	25	146
b	m.			3	325	18	346		
	f.			13	1	14		
c	m.			..	9	..	9	1676	9568	107	11451		
	f.			6480	20957	454	27891		
d	m.			103	83	21	207		
	f.			415	10707	2196	13318		
7	Fabbricanti di tessuti e maglie.	a	m.	..	1	..	1	..	771	79	850		
			f.	956	133	1089		
		b	m.	8	851	18	877		
			f.	40	174	7	221		
		c	m.	..	23	..	23	2253	14237	580	17070		
			f.	..	1	..	1	14198	57036	755	71989		
		d	m.	..	2	..	14	10	1373	179	1562		
			f.	..	11	..	1	1722	19185	1408	22315		

* Vedasi l'avvertenza a pag. 4.

TAV. I^A. — ABITANTI DA 9 ANNI IN SU DI CIASCUN COMPARTIMENTO CLASSIFICATI PER PROFESSIONE O CONDIZIONE, PER SESSO ED IN TRE GRUPPI D'ETÀ.

Avvertenza. — Sono considerati in età da 9 a 15 anni i nati dal 1° gennaio 1891 al 31 dicembre 1886; da 15 a 65 anni i nati dal 1° gennaio 1885 al 31 dicembre 1836; di 65 anni e più i nati nell'anno 1835 e prima.

Numero d'ordine	PROFESSIONI O CONDIZIONI	Posizione nella professione *	Sesso	SARDEGNA				REGNO			
				9-15 anni	15-65 anni	65 anni e più	Totale	9-15 anni	15-65 anni	65 anni e più	Totale
C) Lana e vigogna.											
8	Tosatori, digrassatori e cardatori.	a	m.	..	3	..	3	..	1155	319	1474
			f.	296	56	352	
		c	m.	1	1	..	2	287	1885	234	2406
			f.	38	420	23	481
9	Filatori, ritorcitori.	a	m.	105	19	124
			f.	845	174	1019
		b	m.	..	1	..	6	..	59	6	65
			f.	5	6	11	17
		c	m.	..	7	..	19	961	2329	86	3376
			f.	12	2784	6956	512	10252
		d	m.	22	126	16	164
			f.	28	545	138	711	608	18501	3938	23047
10	Fabbricanti di tessuti, maglie e tappeti.	a	m.	..	6	..	6	..	537	61	598
			f.	122	21	143
		b	m.	10	335	10	355
			f.	35	1	36
		c	m.	..	163	2	165	815	8901	383	10099
			f.	4	33	2	39	2249	12614	200	15063
		d	m.	..	3	..	3	44	1123	102	1269
			f.	5	338	34	377	367	6501	652	7520
11	Follatori.	a	m.	..	20	..	20	..	135	5	140
			f.	2	..	2
		b	m.	4	21	6	31
			f.
		c	m.	2	16	..	18	17	485	9	511
			f.	2	10	1	13
12	Fabbricanti di lana meccanica.	a	m.	35	3	38
			f.	1	2	3
		b	m.	9	1	10
			f.
		c	m.	70	464	5	539
			f.	19	224	1	244
D) Lino, canapa, juta ed altre materie tessili.											
13	Ammarratori, stigliatori, cardatori.	a	m.	803	162	965
			f.	7	2	9
		c	m.	527	4749	438	5764
			f.	380	1184	28	1592
		d	m.	45	974	150	1169
			f.	282	811	72	1165
14	Filatori, ritorcitori.	a	m.	..	4	..	4	..	57	10	67
			f.	268	109	377
		b	m.	4	43	1	48
			f.	5	31	5	41
		c	m.	256	2178	96	2530
			f.	4	15	1	20	10974	16232	3541	30747
		d	m.	1	2	..	3	29	246	33	308
			f.	2	240	81	323	3509	110059	17902	131470

* Vedasi l'avvertenza a pag. 4.

TAV. I^A. — ABITANTI DA 9 ANNI IN SU DI CIASCUN COMPARTIMENTO CLASSIFICATI PER PROFESSIONE O CONDIZIONE, PER SESSO ED IN TRE GRUPPI D'ETÀ.

Avvertenza. — Sono considerati in età da 9 a 15 anni i nati dal 1° gennaio 1891 al 31 dicembre 1886; da 15 a 65 anni i nati dal 1° gennaio 1885 al 31 dicembre 1836; di 65 anni e più i nati nell'anno 1835 e prima.

Numero d'ordine	PROFESSIONI O CONDIZIONI	Posizione nella professione *	Sesso	SARDEGNA				REGNO			
				9-15 anni	15-65 anni	65 anni e più	Totale	9-15 anni	15-65 anni	65 anni e più	Totale
15	Fabbricanti di tessuti misti di lino e canapa. . .	a	m.	418	114	532
			f.	..	4	1	5	..	292	42	334
		b	m.	97	13	110
			f.	6	6	12
		c	m.	..	3	1	4	417	4436	344	5197
			f.	..	4	..	4	3754	8631	411	12796
		d	m.	..	3	2	5	54	2772	541	3367
			f.	1	194	20	215	1656	44360	3216	49232
16	Fabbricanti di tessuti di juta	a	m.	30	3	33
			f.	196	5	201
		b	m.	1	41	..	42
			f.	17	2	..	19
		c	m.	90	753	16	859
			f.	190	1488	19	1697
17	Fabbricanti di tessuti di alfa, sparto, cocco, ecc.	a	m.	17	1	18
			f.	248	30	278
		b	m.	1	..	1
			f.	1	2	..	3
		c	m.	5	50	1	56
			f.	103	247	28	378
18	Fabbricanti di corde, spago, funi, reti, licci. . . .	a	m.	..	2	1	3	..	1339	155	1494
			f.	481	50	531
		b	m.	23	2	25
			f.
		c	m.	1	5	..	6	1434	3431	229	5094
			f.	409	1364	81	1854
		d	m.	..	1	1	2	157	1560	220	1937
			f.	..	1	1	2	159	1157	128	1444
E) Tessuti misti.											
19	Fabbricanti di tessuti misti (seta e cotone, lana e seta, amianto e cotone, ecc.)	a	m.	151	10	161
			f.	310	12	322
		b	m.	112	1	113
			f.	3	1	4
		c	m.	10	1217	26	1253
			f.	40	1384	9	1433
F) Tintoria e stamperia.											
20	Tintori, imbiancatori, apparecchiatori, stampatori di filati e tessuti.	a	m.	1	1	..	2742	398	3140
			f.	..	1	..	1	..	267	43	310
		b	m.	7	209	7	223
			f.	76	1	77
		c	m.	774	10561	342	11677
			f.	129	756	13	898

* Vedasi l'avvertenza a pag. 4.

TAV. I^A. — ABITANTI DA 9 ANNI IN SU DI CIASCUN COMPARTIMENTO CLASSIFICATI PER PROFESSIONE O CONDIZIONE, PER SESSO ED IN TRE GRUPPI D'ETÀ.

Avvertenza. — Sono considerati in età da 9 a 15 anni i nati dal 1° gennaio 1891 al 31 dicembre 1886; da 15 a 65 anni i nati dal 1° gennaio 1885 al 31 dicembre 1836; di 65 anni e più i nati nell'anno 1835 e prima.

Numero d'ordine	PROFESSIONI O CONDIZIONI	Posizione nella professione *	Sesso	SARDEGNA				REGNO			
				9-15 anni	15-65 anni	65 anni e più	Totale	9-15 anni	15-65 anni	65 anni e più	Totale
				G) Merletti, nastri, passamani e ricami.							
21	Fabbricanti di pizzi, merletti, tulli, crespi, veli . . .	a	m.	44	1	45
			f.	229	17	246
		b	m.	3	42	..	45
			f.	1	5	..	6
c	m.	..	1	..	1	36	135	3	174		
	f.	3	3	1380	2411	152	3943		
d	f.	360	3735	305	4400		
		
22	Fabbricanti di nastri, frangie, trecce, trine, cordoni	a	m.	200	10	210
			f.	137	5	142
		b	m.	6	79	..	85
			f.	4	30	..	34
c	m.	421	1018	40	1479		
	f.	1595	3961	46	5602		
d	f.	116	1032	17	1165		
		
23	Ricamatori in seta, lana, cotone	d	m.	69	538	2	609
			f.	5	81	1	87	2044	12854	173	15071
24	Ricamatori in oro, argento, fabbricanti di parati da chiesa e di guarnizioni per uniformi	a	m.	50	4	54
			f.	..	1	..	1	..	223	3	226
		c	m.	5	53	..	58
			f.	..	2	..	2	89	247	..	336
d	m.	1	..	1		
	f.	..	4	..	4	5	72	2	79		
H) Peli, crini e tessuti elastici.											
25	Fabbricanti ed apparecchiatori di oggetti in pelo e crine.	a	m.	25	1	26
			f.	3	2	5
		b	m.	6	..	6
			f.	1	..	1
		c	m.	9	90	5	104
			f.	79	249	2	330
26	Fabbricanti di tessuti di crine e feltri	a	m.	10	2	12
			f.	5	1	6
		b	m.	9	..	9
			f.	4	..	4
		c	m.	46	98	53	197
			f.	115	121	..	236
27	Fabbricanti di tessuti elastici	a	m.	9	..	9
			f.	3	1	4
		b	m.	2	8	..	10
			f.	1	6	..	7
		c	m.	2	125	..	127
			f.	94	463	1	558

* Vedasi l'avvertenza a pag. 4.

TAV. I^A. — ABITANTI DA 9 ANNI IN SU DI CIASCUN COMPARTIMENTO CLASSIFICATI PER PROFESSIONE O CONDIZIONE, PER SESSO ED IN TRE GRUPPI D'ETÀ.

Avvertenza. — Sono considerati in età da 9 a 15 anni i nati dal 1° gennaio 1891 al 31 dicembre 1886; da 15 a 65 anni i nati dal 1° gennaio 1885 al 31 dicembre 1836; di 65 anni e più i nati nell'anno 1835 e prima.

Numero d'ordine	PROFESSIONI O CONDIZIONI	Posizione ne'la professione *	Sesso	SARDEGNA				REGNO			
				9-15 anni	15-65 anni	65 anni e più	Totale	9-15 anni	15-65 anni	65 anni e più	Totale
				I) Industria tessile non specificata.							
28	Filatori	d	m. f.	150 1524	1296 10061	83 1409	1529 13054
29	Tessitori	d	m. f.	137 2231	1314 10912	32 295	1483 13438
CLASSE XI. — Lavorazione delle pelli e di altri prodotti animali.											
1	Scorticatori	e	m. f.	1 ..	30	31 ..	2 ..	69 6	15 ..	86 6
2	Salatori, macinatori di materie concianti, conciatori e rifinitori di pelli	a	m. f.	61 ..	12 ..	73	1578 13	215 2	1793 15
		b	m. f.	1 ..	5	6 ..	13 ..	190 1	16 ..	219 1
		c	m. f.	19 ..	422 ..	14 ..	455 ..	769 24	12687 251	637 5	14113 280
3	Verniciatori, tintori, stampatori, indoratori di pelli, ecc.	a	m. f.	1	1	58 5	7 ..	65 5
		b	m.	1	2	..	3
		c	m. f.	1	1 ..	24 25	312 53	21 1	357 79
4	Fabbricanti di cinghie, stringhe, correggie.	a	m. f.	25 2	4 1	29 3
		b	m. f.	9 2	9 2
		c	m. f.	3 4	103 14	3 ..	109 18
5	Sellai, bastai, fabbricanti di fruste	a	m. f.	72 ..	14 ..	86	5136 67	535 3	5671 70
		c	m. f.	28 ..	33 ..	10 ..	121 ..	1598 8	5030 80	293 1	7821 89
6	Pellettieri e pelliccieri	a	m. f.	30 ..	5 ..	35	431 65	43 4	474 69
		b	m. f.	1	1 ..	8 2	79 14	2 ..	89 16
		c	m. f.	11 ..	3 ..	14 ..	337 53	3271 401	126 3	3734 457
7	Fabbricanti di valigie, portafogli, borse e altri oggetti di cuoio	a	m. f.	331 31	26 2	357 33
		b	m.	3	38	1	42
		c	m. f.	288 79	989 225	21 ..	1298 304

* Vedasi l'avvertenza a pag. 4.

TAV. I^A. — ABITANTI DA 9 ANNI IN SU DI CIASCUN COMPARTIMENTO CLASSIFICATI PER PROFESSIONE O CONDIZIONE, PER SESSO ED IN TRE GRUPPI D'ETÀ.

Avvertenza. — Sono considerati in età da 9 a 15 anni i nati dal 1° gennaio 1891 al 31 dicembre 1886; da 15 a 65 anni i nati dal 1° gennaio 1885 al 31 dicembre 1836; di 65 anni e più i nati nell'anno 1835 e prima.

Numero d'ordine	PROFESSIONI O CONDIZIONI	Posizione nella professione *	Sesso	SARDEGNA				REGNO			
				9-15 anni	15-65 anni	65 anni e più	Totale	9-15 anni	15-65 anni	65 anni e più	Totale
8	Fabbricanti di oggetti di corno, osso, avorio . . .	a	m.	232	35	267
			f.	14	1	15
		c	m.	90	531	43	714
			f.	15	289	1	305
9	Fabbricanti di oggetti di corallo, madreperla, tartaruga, ecc.	a	m.	..	2	1	3	..	300	27	327
			f.	2387	30	2417
		b	m.	7	39	..	46
			f.	1	2	..	3
c	m.	1	1	..	2	210	1176	24	1410		
	f.	1244	2423	27	3694		
CLASSE XII. — Industrie attinenti al vestiario e all'acconciatura della persona.											
1	Sarti e modiste.	a	m.	..	708	56	764	..	62639	7322	70011
			f.	..	1123	31	1154	..	14412	2469	14881
		b	m.	..	11	..	11	373	801	21	1195
f.	2274	875	7	3156		
c	m.	101	63	45	819	16207	44281	2565	63053		
	f.	222	877	5	1104	47136	105097	894	153127		
2	Fabbricanti di oggetti di biancheria, cucitrici, bustaie.	a	m.	121	11	132
			f.	..	395	8	403	..	50511	2039	52580
		b	m.	2	44	2	48
f.	350	92	119	561		
c	m.	179	158	2	339		
	f.	73	196	5	274	18432	38550	1067	58049		
3	Fabbricanti di cravatte, fiori artificiali, oggetti di piume e penne	a	m.	135	63	198
			f.	705	22	727
		b	m.	2	50	..	52
f.	26	91	..	117		
c	m.	23	168	6	197		
	f.	442	1930	19	2391		
4	Cappellai, berrettai	a	m.	..	6	2	8	..	302	365	367
			f.	..	4	..	4	..	1861	38	1899
		b	m.	..	1	1	2	74	663	13	750
f.	11	49	2	62		
c	m.	2	8	..	10	795	6899	91	7985		
	f.	..	6	1	7	982	3635	22	4639		
5	Calzolai, zoccolai, orlatrici di scarpe.	a	m.	..	2633	161	2844	..	156736	12015	168751
			f.	..	10	..	10	..	3626	67	3693
		b	m.	26	18	1	45	943	1185	24	2152
f.	83	57	..	143		
c	m.	604	3456	126	4186	46471	133870	5070	185411		
	f.	1	8	..	9	2036	5921	47	8004		
6	Guantai e fabbricanti di oggetti di vestiario in pelle.	a	m.	303	23	326
			f.	..	1	..	1	..	889	8	897
		b	m.	15	101	5	121
f.	70	278	..	348		
c	m.	332	1821	24	2207		
	f.	387	2159	14	2560		

* Vedasi l'avvertenza a pag. 4.

TAV. I^A. — ABITANTI DA 9 ANNI IN SU DI CIASCUN COMPARTIMENTO CLASSIFICATI PER PROFESSIONE O CONDIZIONE, PER SESSO ED IN TRE GRUPPI D'ETÀ.

Avvertenza. — Sono considerati in età da 9 a 15 anni i nati dal 1° gennaio 1891 al 31 dicembre 1886; da 15 a 65 anni i nati dal 1° gennaio 1885 al 31 dicembre 1886; di 65 anni e più i nati nell'anno 1885 e prima.

Numero d'ordine	PROFESSIONI O CONDIZIONI	Posizione nella professione *	Sesso	SARDEGNA				REGNO					
				9-15 anni	15-65 anni	65 anni e più	Totale	9-15 anni	15-65 anni	65 anni e più	Totale		
7	Fabbricanti di bottoni	a	m.	77	13	90		
			f.	8	2	10		
		b	m.	27	1	28		
			f.	9	..	9		
		c	m.	143	727	7	877		
			f.	316	1382	14	1712		
8	Fabbricanti di ombrelli, ventagli, bastoni	a	m.	..	6	..	6	..	1863	218	2081		
			f.	547	22	569		
		b	m.	21	199	4	224		
			f.	15	24	1	40		
		c	m.	..	8	..	8	357	1714	103	2174		
			f.	141	695	10	846		
9	Smacchiatori, ritintori e digrassatori d'abiti	a	m.	114	21	135		
			f.	75	15	90		
		c	m.	6	130	5	141		
			f.	24	63	3	90		
10	Lavandai, stiratrici	a	m.	..	5	..	5	..	3156	303	3459		
			f.	..	715	43	758	..	50201	4225	54426		
		c	m.	..	18	..	18	498	2112	163	2773		
			f.	36	185	6	227	5592	26595	1560	33747		
11	Barbieri, lavoranti in capelli, pettinatrici	a	m.	..	283	25	308	..	26329	1938	28267		
			f.	..	3	..	3	..	4358	183	4541		
		c	m.	69	322	14	405	7876	19771	475	28122		
			f.	307	936	20	1263		
		CLASSE XIII. — Costruzione di veicoli.											
		1	Fabbricanti di vetture, carri e carretti per strade ordinarie	a	m.	..	59	2	61	..	4777	481	5258
f.	12	..	12		
b	m.			..	5	..	5	44	42	4	90		
	m.			6	62	6	74	1404	7404	334	9142		
2	Costruttori di velocipedi e di automobili			a	m.	146	15	161
					f.	2	..	2
		c	m.	72	260	1	333		
			f.	1	11	..	12		
3	Costrutt. di vett. e carri per strade ferr. e tramvie.	a	m.	76	4	80		
		b	m.	29	..	29		
		c	m.	29	631	1	661		
4	Costruttori di barche e navi, carpentieri	a	m.	..	378	37	415	..	2099	315	3314		
			f.	7	1	8		
		b	m.	..	2	..	2	6	53	11	370		
			f.	35	418	18	471	1112	18715	547	20374		
		c	m.	69	..	69	

* Vedasi l'avvertenza a pag. 4.

TAV. I^A. — ABITANTI DA 9 ANNI IN SU DI CIASCUN COMPARTIMENTO CLASSIFICATI PER PROFESSIONE O CONDIZIONE, PER SESSO ED IN TRE GRUPPI D'ETÀ.

Avvertenza. — Sono considerati in età da 9 a 15 anni i nati dal 1° gennaio 1891 al 31 dicembre 1886; da 15 a 65 anni i nati dal 1° dicembre 1885 al 31 dicembre 1886; di 65 anni e più i nati nell'anno 1885 e prima.

Numero d'ordine	PROFESSIONI O CONDIZIONI	Posizione nella professione *	Sesso	SARDEGNA				REGNO			
				9-15 anni	15-65 anni	65 anni e più	Totale	9-15 anni	15-65 anni	65 anni e più	Totale
				5	Calafati, pittori e ripulitori di navi	a	m.	..	17	4	21
		c	m.	1	24	..	25	132	1882	163	2177
	CLASSE XIV. — Industrie di precisione e di lusso.										
1	Fabbricanti di strumenti musicali e corde armoniche	a	m.	..	3	..	3	..	784	65	849
		f.	9	1	10
		b	m.	..	1	..	1	13	37	2	52
		f.	3	..	3
		c	m.	..	1	1	2	267	1306	42	1615
		f.	1	21	..	22
2	Fabbricanti di strumenti di precisione, ottici. . .	a	m.	..	3	..	3	..	283	23	306
		f.	19	2	21
		b	m.	8	91	..	99
		c	m.	79	323	10	412
		f.	7	25	1	33
3	Fabbricanti di macchine da cucire e da scrivere.	a	m.	65	..	65
		f.	6	..	6
		b	m.	..	4	..	4	..	224	1	225
		f.	4	..	4
		c	m.	..	2	..	2	7	43	..	50
		f.	4	..	4
4	Fabbricanti di ferri chirurgici e appar. ortopedici.	a	m.	..	2	..	2	..	154	16	170
		f.	..	1	..	1	32	..	32
		b	m.	1	41	1	43
		f.	1	1	..	2
		c	m.	49	196	3	248
		f.	8	73	1	82
5	Fabbricanti ed aggiustatori d'orologi	a	m.	..	62	3	65	..	4953	303	5256
		f.	63	6	69
		b	m.	1	3	1	5	49	336	4	389
		f.	15	..	15
		c	m.	4	43	3	50	425	2426	60	2911
		f.	..	3	..	3	3	54	93	..	147
6	Gioiellieri, lavoranti in filigrana, orefici, argentieri, lapidari, niellatori	a	m.	..	41	11	52	..	6404	490	6894
		f.	187	15	202
		b	m.	..	5	..	5	120	976	38	1134
		f.	2	19	..	21
		c	m.	4	41	2	47	2103	8824	219	11146
		f.	253	856	9	1128
7	Fabbricanti di chincaglierie e giocattoli, oggetti da caccia e da pesca, oggetti funerari	a	m.	193	26	219
		f.	74	7	81
		b	m.	63	..	63
		f.	1	6	..	7
		c	m.	132	376	12	520
		f.	179	746	7	932

* Vedasi l'avvertenza a pag. 4.

TAV. I^A. — ABITANTI DA 9 ANNI IN SU DI CIASCUN COMPARTIMENTO CLASSIFICATI PER PROFESSIONE O CONDIZIONE, PER SESSO ED IN TRE GRUPPI D'ETÀ.

Avvertenza. — Sono considerati in età da 9 a 15 anni i nati dal 1° gennaio 1891 al 31 dicembre 1886; da 15 a 65 anni i nati dal 1° gennaio 1885 al 31 dicembre 1836; di 65 anni e più i nati nell'anno 1835 e prima.

Numero d'ordine	PROFESSIONI O CONDIZIONI	Posizione nella professione *	Sesso	SARDEGNA				REGNO			
				9-15 anni	15-65 anni	65 anni e più	Totale	9-15 anni	15-65 anni	65 anni e più	Totale
				8	Formatori in gesso, terra, carta, cera	a	m. f.	1	1 ..
		c	m. f.	2	2 ..	87 1	608 22	18 1	713 24
9	Imbalsamatori d'animali	a	m. f.	2	2	63 7	63 7
CLASSE XV. — Industrie alimentari.											
1	Mugnai	a	m. f.	199 95	20 5	219 100	24761 2195	2629 175	27390 2370
		b	m. f.	5 6	10 ..	1 ..	16 6	571 48	1096 20	48 3	1715 71
		c	m. f.	52 2	514 21	24 1	590 24	3495 200	23378 732	1471 45	31344 977
2	Crivellatori di cereali	c	m. f.	3 3	3 3	91 3	2259 42	265 5	2615 50
3	Pilatori e brillatori di riso	a	m. f.	510 8	37 ..	547 8
		b	m. f.	10 4	4 4	2 ..	61 4
		c	m. f.	91 9	2280 9	44 ..	2415 9
4	Fornai, panettieri	a	m. f.	150 183	6 30	156 213	23170 10324	1767 905	24937 11229
		b	m. f.	.. 1	12 7	1 ..	13 8	490 107	2002 255	55 15	2547 377
		c	m. f.	56 1	454 55	14 13	524 69	4940 337	35644 2702	1238 232	41822 3271
5	Pastai, fabbricanti di biscotti e gallette	a	m. f.	24 63	1 ..	25 63	6539 1015	441 92	6980 1107
		b	m. f.	5	5 ..	146 52	682 47	22 2	850 101
		c	m. f.	12 ..	121 53	1 ..	134 53	2443 245	13462 1168	440 84	16345 1497
6	Pasticcieri, confettieri, fabbricanti di frutta candite	a	m. f.	49 7	1 ..	50 7	3354 441	233 39	3587 480
		b	m. f.	3 ..	21 ..	1 ..	25 ..	96 8	1011 71	16 4	1113 83
		c	m. f.	4 ..	73 1	2 ..	79 1	759 72	4609 349	137 6	5505 427
7	Fabbricanti di cioccolate e surrogati del caffè, macinatori di cacao	a	m. f.	88 14	.. 1	88 15
		b	m. f.	4 ..	62 23	2 ..	68 23
		c	m. f.	1	1 ..	12 76	327 657	11 1	350 734

* Vedasi l'avvertenza a pag. 4.

TAV. I^A. — ABITANTI DA 9 ANNI IN SU DI CIASCUN COMPARTIMENTO CLASSIFICATI PER PROFESSIONE O CONDIZIONE, PER SESSO ED IN TRE GRUPPI D'ETÀ.

Avvertenza. — Sono considerati in età da 9 a 15 anni i nati dal 1° gennaio 1891 al 31 dicembre 1886; da 15 a 65 anni i nati dal 1° gennaio 1885 al 31 dicembre 1836; di 65 anni e più i nati nell'anno 1835 e prima.

Numero d'ordine	PROFESSIONI O CONDIZIONI	Posizione nella professione *	Sesso	SARDEGNA				REGNO			
				9-15 anni	15-65 anni	65 anni e più	Totale	9-15 anni	15-65 anni	65 anni e più	Totale
8	Fabbricanti di aceto, conserve vegetali, mostarde .	a	m.	..	1	..	1	..	83	2	85
			f.	21	1	22	
		b	m.	2	14	..	16
			f.	3	..	3	
		c	m.	1	1	5	58	2	65
			f.	10	155	1	166
9	Fabbric. di zucchero di barbabietola e di glucosio. .	a	m.	47	..	47
			f.	2	..	2	
		b	m.	1	165	2	168
			f.
		c	m.	13	455	2	470
			f.	2	23	1	26
10	Raffinatori di zucchero.	a	m.	18	1	19
			f.
		b	m.	145	2	147
			f.
		c	m.	12	858	27	897
			f.	20	83	..	103
11	Distillatori e rettificatori di alcool.	a	m.	..	15	..	15	..	293	25	318
			f.	1	1	..	8	1	9
		b	m.	..	1	..	1	3	59	1	63
			f.
		c	m.	..	7	..	7	16	526	7	549
			f.	1	6	..	7
12	Fabbricanti di liquori e sciroppi.	a	m.	..	5	..	5	..	271	17	288
			f.	10	..	10
		b	m.	..	1	..	1	1	203	3	207
			f.	3	..	3
		c	m.	9	399	9	417
			f.	2	36	..	38
13	Enotecnici e addetti a stabilimenti enologici. . .	a	m.	..	18	1	19	..	255	11	366
			f.	3	..	3
		b	m.	..	3	..	3	1	175	2	178
			f.
		c	m.	..	14	..	14	10	405	8	423
			f.	34	..	34
14	Fabbricanti di birra e acque gazose.	a	m.	..	6	..	6	..	559	21	580
			f.	..	1	..	1	..	35	2	37
		b	m.	..	3	..	3	2	133	1	136
			f.	6	..	6
		c	m.	..	19	..	19	34	965	22	1021
			f.	18	..	18
15	Fabbricanti di olio di oliva e di olio di semi . .	a	m.	..	9	..	9	..	825	80	905
			f.	15	2	17
		b	m.	1	3	..	4	23	56	1	80
			f.	1	..	1
		c	m.	..	25	1	26	25	1031	27	1083
			f.	2	22	..	24

* Vedasi l'avvertenza a pag. 4.

TAV. I^A. — ABITANTI DA 9 ANNI IN SU DI CIASCUN COMPARTIMENTO CLASSIFICATI PER PROFESSIONE O CONDIZIONE, PER SESSO ED IN TRE GRUPPI D'ETÀ.

Avvertenza. — Sono considerati in età da 9 a 15 anni i nati dal 1° gennaio 1891 al 31 dicembre 1886; da 15 a 65 anni i nati dal 1° gennaio 1885 al 31 dicembre 1836; di 65 anni e più i nati nell'anno 1835 e prima.

Numero d'ordine	PROFESSIONI O CONDIZIONI	Posizione nella professione *	Sexso	SARDEGNA				REGNO				
				9-15 anni	15-65 anni	65 anni e più	Totale	9-15 anni	15-65 anni	65 anni e più	Totale	
16	Fabbricanti di burro e formaggio, lattai	a	m.	..	10	2	12	..	5189	381	5570	
			f.	..	1	..	1	..	578	41	619	
			b	m.	1	1	73	313	10	396
			f.	34	25	59		
			c	m.	..	23	1	24	738	7076	150	7964
			f.	46	248	7	301	
17	Fabbricanti di salumi e conserve di carne	a	m.	..	68	12	80	..	17175	1301	18476	
			f.	..	47	5	52	..	5456	356	5812	
			b	m.	2	22	..	24	660	4442	64	5166
			f.	1	..	1	55	280	9	344		
			c	m.	..	15	1	16	1166	5802	174	7142
			f.	..	2	..	2	65	525	17	607	
18	Macellai, trippaiuoli, abacchiari	a	m.	..	909	87	996	..	21542	1684	23226	
			f.	1624	71	1695	
			c	m.	39	664	40	743	3280	17872	727	21879
			f.	..	2	..	2	19	186	5	210	
19	Raffinatori di sale	a	m.	112	7	119	
			f.	2	..	2	
			b	m.	..	1	..	1	2	4	..	6
			f.	1	..	1		
			c	m.	..	3	2	5	95	2	97	
			f.	..	4	..	4	1	38	..	39	
20	Addetti alla manifattura dei tabacchi	a	m.	..	2	..	2	..	16	3	19	
			b	m.	..	25	1	26	..	366	52	418
			f.	1	74	4	79	
			c	m.	..	23	1	24	5	949	192	1146
			f.	15	362	5	382	52	10479	408	10939	
CLASSE XVI. — Industrie non specificate.												
1	Operai	c	m.	3	63	..	66	3003	21754	1043	25800	
			f.	1981	9650	256	11887	

CATEGORIA C. — COMMERCIO.

CLASSE XVII. — Trasporti su acqua, strade ordinarie e ferrovie; poste, telegrafi, telefoni.

1	Armatori	a	m.	..	13	..	13	..	288	37	325
			f.	4	1	5
			b	m.	..	2	2	3	685	19	707
			f.	5	..	5
2	Capitani marittimi, uffic. di bordo, padroni di navi.	a	m.	..	160	31	191	..	4750	535	5285
3	Piloti, palombari, marinai (esclusi quelli in servizio della R. Marina)	b	m.	106	1401	40	1547	5364	45572	3621	54557

* Vedasi l'avvertenza a pag. 4.

TAV. I^A. — ABITANTI DA 9 ANNI IN SU DI CIASCUN COMPARTIMENTO CLASSIFICATI PER PROFESSIONE O CONDIZIONE, PER SESSO ED IN TRE GRUPPI D'ETÀ.

Avvertenza. — Sono considerati in età da 9 a 15 anni i nati dal 1° gennaio 1891 al 31 dicembre 1886; da 15 a 65 anni i nati dal 1° gennaio 1885 al 31 dicembre 1836; di 65 anni e più i nati nell'anno 1835 e prima.

Numero d'ordine	PROFESSIONI O CONDIZIONI	Posizione nella professione *	Sesso	SARDEGNA				REGNO					
				9-15 anni	15-65 anni	65 anni e più	Totale	9-15 anni	15-65 anni	65 anni e più	Totale		
4	Addetti al carico e scarico delle navi	b	m.	12	291	4	307	265	7687	193	8145		
			f.	14	85	5	104		
5	Battellieri, barcaiuoli, conduttori di zattere . . .	b	m.	27	662	11	700	604	10469	1186	12259		
			f.	10	96	4	110		
6	Custodi d'argini e navalestri	b	m.	..	1	1	2	45	1504	192	1741		
			f.	7	1	8		
7-8	Amministratori, direttori, impiegati e agenti di ferrovie, tramvie, omnibus (esclusi quelli specificati ai numeri 11 e 12)	a	m.	..	432	3	435	..	29426	259	29685		
			f.	1	1	..	155	2	157		
		b	m.	3	502	1	506	151	37997	333	38481		
			f.	2	46	1	49	8	475	5	488		
		9	Imprese vetture; affitta-cavalli, cocchieri.	a	m.	..	35	1	36	..	7732	554	8286
					f.	..	1	..	1	..	126	13	139
		b	m.	7	333	7	397	2092	50799	2782	55673		
			f.	3	40	2	45		
10	Carrettieri, mulattieri, stallieri	b	m.	81	2423	72	2576	5235	113553	5897	124685		
			f.	..	1	..	1	11	196	27	234		
11	Macchinisti e fuochisti di ferrov., tramvie e piroscafi	b	m.	3	275	3	281	26	10994	100	11120		
			f.		
12	Cantonieri stradali e ferroviari	b	m.	15	1390	36	1441	168	33104	1873	35145		
			f.	2	92	1	95	18	3079	24	3121		
13	Ufficiali e commessi di posta, telegrafi e telefoni .	b	m.	..	396	6	402	..	14214	366	14580		
			f.	..	29	..	29	..	2945	40	2985		
14	Fattorini postali e telegrafici, guardafili, ecc. . .	b	m.	10	323	16	349	201	13734	798	14733		
			f.	1	1	18	167	14	199		
15	Guide di città e di montagna	a	m.	17	653	75	745		
			f.	2	24	13	39		
CLASSE XVIII. — Vendita di merci e derrate all'ingrosso ed al minuto.													
1	Commercianti di filati, tessuti, mercerie, abiti, biancherie ed altri oggetti di vestiario	a	m.	..	434	28	462	..	24714	2039	26753		
			f.	..	104	9	113	..	8986	810	9796		
		b	m.	29	264	5	298	2591	17033	364	19988		
			f.	2	22	..	24	358	2165	32	2555		
2	Commercianti di cuoi, pelli, peli, corna, ossa, ecc.	a	m.	..	45	4	49	..	3332	354	3686		
			f.	..	1	..	1	..	237	23	260		
		b	m.	1	28	2	31	89	1085	27	1201		
			f.	2	52	..	54		
3	Commercianti di legnami, carbone e simili . . .	a	m.	..	105	13	118	..	9284	944	10228		
			f.	..	15	2	17	..	1348	136	1484		
		b	m.	6	43	9	58	663	4729	210	5602		
			f.	59	141	7	207		

* Vedasi l'avvertenza a pag. 4.

TAV. I^A. — ABITANTI DA 9 ANNI IN SU DI CIASCUN COMPARTIMENTO CLASSIFICATI PER PROFESSIONE O CONDIZIONE, PER SESSO ED IN TRE GRUPPI D'ETÀ.

Avvertenza. — Sono considerati in età da 9 a 15 anni i nati dal 1° gennaio 1891 al 31 dicembre 1886; da 15 a 65 anni i nati dal 1° gennaio 1885 al 31 dicembre 1836; di 65 anni e più i nati nell'anno 1835 e prima.

Numero d'ordine	PROFESSIONI O CONDIZIONI	Posizione nella professione *	Sexso	SARDEGNA				REGNO			
				9-15 anni	15-65 anni	65 anni e più	Totale	9-15 anni	15-65 anni	65 anni e più	Totale
4	Commerc. di ferramenta, ottonami, macchine, ecc..	a	m.	..	37	4	41	..	3592	328	3920
			f.	3	3	..	436	40	476
		b	m.	1	16	2	19	176	2143	48	2367
			f.	..	1	..	1	9	64	1	74
5	Commercianti di ceramiche, vetri, lampade, ecc..	a	m.	..	30	4	34	..	2675	270	2945
			f.	..	7	..	7	..	748	102	850
		b	m.	3	24	2	29	190	1236	48	1474
			f.	14	82	9	105
6	Commercianti di droghe, prodotti chimici, concelmi artificiali, saponi, colori	a	m.	..	287	17	304	..	8412	642	9054
			f.	..	59	8	67	..	1830	133	1963
		b	m.	4	128	2	134	865	6416	142	7423
			f.	..	3	..	3	32	256	10	298
7	Commercianti di mobili	a	m.	..	15	..	15	..	1174	85	1259
			f.	..	1	..	1	..	192	22	214
		b	m.	1	7	1	9	34	386	16	436
			f.	4	42	..	46
8	Commercianti di gioiellerie, chincaglierie, profumi, strumenti musicali e giuocattoli	a	m.	..	61	2	63	..	3198	282	3480
			f.	..	10	1	11	..	1304	110	1414
		b	m.	5	23	..	28	258	1809	47	2114
			f.	1	1	67	287	7	361
9	Librai, venditori di giornali, fotografie, stampe, francobolli usati, ecc.	a	m.	..	19	11	30	..	3053	275	3328
			f.	..	3	..	3	..	880	66	946
		b	m.	6	18	..	24	625	2454	72	3151
			f.	42	205	1	248
10	Negozianti di oggetti d'arte, quadri, antichità . .	a	m.	..	2	..	2	..	475	67	542
			f.	58	10	68
		b	m.	20	244	11	275
			f.	9	..	9
11	Negozianti di bestiame.	a	m.	..	122	9	131	..	7227	564	7791
			f.	109	4	113
		b	m.	..	36	1	37	178	991	42	1211
			f.	2	8	..	10
12	Negozianti di vino ed olio	a	m.	..	319	13	332	..	11236	770	12006
			f.	..	20	4	24	..	1409	123	1532
		b	m.	1	99	2	102	233	2925	113	3271
			f.	25	354	40	419
13	Negozianti d'uova, pollame, burro, formaggio, latte, pesce, cacciagione, frutta, erbaggi; fiorai e sempliciisti	a	m.	..	639	38	677	..	49936	5208	55144
			f.	..	409	44	453	..	30805	3535	34340
		b	m.	52	387	19	458	4053	14113	711	18377
			f.	16	19	..	35	1116	5186	290	6592
14	Negozianti di granaglie, farine, fieno, paglia. . .	a	m.	..	107	7	114	..	9836	880	10716
			f.	..	23	4	27	..	1193	156	1349
		b	m.	..	45	..	45	336	2734	120	3190
			f.	23	171	23	217

* Vedasi l'avvertenza a pag. 4.

TAV. I^A. — ABITANTI DA 9 ANNI IN SU DI CIASCUN COMPARTIMENTO CLASSIFICATI PER PROFESSIONE O CONDIZIONE, PER SESSO ED IN TRE GRUPPI D'ETÀ.

Avvertenza. — Sono considerati in età da 9 a 15 anni i nati dal 1° gennaio 1891 al 31 dicembre 1886; da 15 a 65 anni i nati dal 1° gennaio 1885 al 31 dicembre 1836; di 65 anni e più i nati nell'anno 1835 e prima.

Numero d'ordine	PROFESSIONI O CONDIZIONI	Posizione nella professione *	Sesso	SARDEGNA				REGNO			
				9-15 anni	15-65 anni	65 anni e più	Totale	9-15 anni	15-65 anni	65 anni e più	Totale
15	Tabaccai	a	m. f.	.. 31	62 31	9 3	71 34	6025 3153	1022 331	7047 3484
		b	m. f.	.. 8	31 8	31 8	151 49	1377 648	76 27	1604 724
16	Negozianti di stracci, abiti vecchi; conciaiucoli . .	a	m. f.	28 5	2 3	30 8	4400 1305	805 234	5205 1539
		b	m. f.	2 ..	5 ..	7 ..	426 78	1371 549	142 27	1939 654
17	Venditori ambulanti di commestibili, mercerie, fiammiferi, giornali, fiori, ecc.	a	m. f.	37 6	981 58	70 6	1088 70	2340 768	45286 13396	4783 1584	52709 15748
18	Negozianti di generi non specificati	a	m. f.	1041 260	82 19	1123 279	36233 12029	3196 1110	39429 13139
		b	m. f.	92 10	1052 153	19 3	1163 166	4289 781	40513 6987	1169 222	45971 7990
CLASSE XIX. — Credito e cambio, assicurazione, mediazione, commissione, rappresentanze commerciali.											
1	Addetti a Istituti di emissione, di credito, di previdenza e a Camere di commercio	a	m. f.	6 ..	1 ..	7	580 ..	39 ..	619 ..
		b	m. f.	62 ..	1 ..	63 ..	17 ..	6540 40	169 ..	6726 40
2	Addetti a società d'assicurazione	a	m. f.	1	1	254 3	15 ..	269 3
		b	m. f.	1 ..	16 ..	1 ..	18 ..	15 ..	2866 96	94 ..	2975 96
3	Banchieri, agenti di cambio e cambiavalute . . .	a	m. f.	6	6	1131 139	106 8	1237 147
		b	m. f.	4	4 ..	15 ..	1788 13	52 ..	1855 13
4	Editori di libri e giornali	a	m. f.	2	2	205 8	15 ..	220 8
		b	m. f.	2	2 ..	15 ..	449 25	17 ..	481 25
5	Impresari e agenti di teatri	a	m. f.	4 ..	1 ..	5	302 8	16 ..	318 8
		b	m. f.	8	8 ..	3 ..	328 1	33 ..	364 1
6	Imprese di costruzioni, forniture, appaltatori di servizi pubblici, ecc.	a	m. f.	160 2	14 ..	174 2	6717 71	547 5	7264 76
		b	m. f.	1 ..	281 ..	8 ..	290 ..	49 3	5682 24	277 1	6288 38
7	Spedizionieri e commissionari, rappresentanti commerciali e agenti marittimi	a	m. f.	70 4	11 ..	81 4	7116 106	374 11	7490 117
		b	m. f.	1 ..	167 1	2 ..	170 1	117 1	8640 90	190 2	8947 93

* Vedasi l'avvertenza a pag. 4.

TAV. I^A. — ABITANTI DA 9 ANNI IN SU DI CIASCUN COMPARTIMENTO CLASSIFICATI PER PROFESSIONE O CONDIZIONE, PER SESSO ED IN TRE GRUPPI D'ETÀ.

Avvertenza. — Sono considerati in età da 9 a 15 anni i nati dal 1° gennaio 1891 al 31 dicembre 1886; da 15 a 65 anni i nati dal 1° gennaio 1885 al 31 dicembre 1836; di 65 anni e più i nati nell'anno 1835 e prima.

Numero d'ordine	PROFESSIONI O CONDIZIONI	Posizione nella professione *	Sesso	SARDEGNA				REGNO			
				9-15 anni	15-65 anni	65 anni e più	Totale	9-15 anni	15-65 anni	65 anni e più	Totale
				8	Agenti d'emigrazione, di collocamento, di pegno, di pubblicità. ecc.	a	m.	4	..	4
			f.	150	9	159
		b	m.	7	..	7	30	974	47	1051
			f.	1	44	..	45
9	Mediatori, agenti d'asta, stimatori, misuratori, pesatori, magazzinieri, ecc.	a	m.	75	7	82	..	29409	5143	34552
			f.	441	64	505
		b	m.	33	..	33	263	7062	886	8211
			f.	9	127	11	147
10	Ricevitori e commessi del lotto	a	m.	15	2906	294	3215
			f.	1	347	32	380
CLASSE XX. — Esercizi pubblici.											
1	Albergatori, locandieri	a	m.	51	6	57	..	6804	745	7549
			f.	26	6	32	..	4227	415	4642
		b	m.	13	57	2	72	1153	11731	393	13277
			f.	13	..	13	67	2384	23	2474
2	Affittacamere e affittaletti	a	m.	4	..	4	..	306	96	402
			f.	39	7	46	..	1498	302	1800
3	Trattori, rosticciatori, friggitori, osti, vinali (compreso il servizio da tavola fatto su navi o treni ferrov.)	a	m.	225	20	245	..	42444	3966	46410
			f.	207	11	218	..	25332	1607	26939
		b	m.	32	282	11	325	3593	40720	1683	45996
			f.	1	105	..	106	446	9868	134	10448
4	Caffettieri, gelatieri, liquoristi, birrai, bigliardieri	a	m.	76	6	82	..	10722	1143	11865
			f.	35	1	36	..	4727	415	5142
		b	m.	15	94	5	114	1838	12266	858	14962
			f.	1	..	1	68	444	9	521
5	Proprietari di stabilimenti di bagni e loro dipendenti.	a	m.	1	..	1	..	108	14	122
			f.	27	2	29
		b	m.	5	172	9	186
			f.	1	88	3	92

CATEGORIA D. — PERSONE ADDETTE A SERVIZI DOMESTICI E DI PIAZZA.

CLASSE XXI. — Persone addette al servizio domestico.											
1	Governanti, nutrici, servitori, cuochi, portieri, ecc.	c	m.	396	1782	64	2242	7409	65909	7754	81132
			f.	2336	15675	281	18292	37197	343041	21710	400948
CLASSE XXII. — Persone addette a servizi di piazza ed affini.											
1	Facchini pubbl., attacchini, acquaioli, accendifanali	c	m.	146	1025	43	1214	2588	64694	4478	71760
			f.	96	1165	80	1341

* Vedasi l'avvertenza a pag. 4.

TAV. I^A. — ABITANTI DA 9 ANNI IN SU DI CIASCUN COMPARTIMENTO CLASSIFICATI PER PROFESSIONE O CONDIZIONE, PER SESSO ED IN TRE GRUPPI D'ETÀ.

Avvertenza. — Sono considerati in età da 9 a 15 anni i nati dal 1° gennaio 1891 al 31 dicembre 1886; da 15 a 65 anni i nati dal 1° gennaio 1885 al 31 dicembre 1836; di 65 anni e più i nati nell'anno 1835 e prima.

Numero d'ordine	PROFESSIONI O CONDIZIONI	Posizione nella professione *	Sesso	SARDEGNA				REGNO			
				9-15 anni	15-65 anni	65 anni e più	Totale	9-15 anni	15-65 anni	65 anni e più	Totale
				2	Lustrascarpe.	c	m. f.	6	6 ..
3	Spazzacamini	c	m.	1	3	..	4	246	691	68	1005
4	Becchini, seppellitori.	c	m. f.	112 ..	20 ..	132 ..	9 3	3240 85	685 16	3934 104
5	Cavacessi, spazzaturai, accalappiacani, ecc.	c	m. f.	2 ..	69 3	2 ..	73 3	560 32	10754 479	1359 73	1267 58

CATEGORIA E. — PROFESSIONI E ARTI LIBERALI.

CLASSE XXIII. — Amministraz. pubblica (esclusi gl'insegnanti).											
1	Impiegati della R. Casa, delle Camere legislative e dello Stato.	b	m. f.	1604 2	37 1	1641 3	6 ..	52036 166	2301 17	54343 183
2	Impiegati delle Provincie, dei Comuni, delle Istituzioni pubbliche di beneficenza e di altri Enti morali	b	m. f.	46 ..	736 4	42 1	824 5	72 4	35338 601	2403 56	37813 661
3	Guardie di città, carcerarie, di finanza, forestali.	b	m. f.	1077 7	8 ..	1085 7	30463 126	191 6	30654 132
4	Guardie municipali, daziarie, campestri, pompieri.	b	m. f.	687 ..	24 ..	711	26747 20	942 4	27639 24
5	Personale di servizio della R. Casa, delle Camere legislative e dello Stato	c	m. f.	3 ..	124 3	15 ..	142 3	27 1	5810 58	584 14	6421 73
6	Personale di servizio delle Provincie, dei Comuni, delle Istituzioni pubbliche di beneficenza e di altri enti morali	c	m. f.	5 ..	341 20	54 4	400 24	60 12	13745 3630	2452 349	16257 3991
CLASSE XXIV. — Amministrazioni private.											
1	Impiegati di Società ricreative, scientifiche, ecc.	b	m. f.	1 ..	9	10 ..	16 1	1573 33	96 2	1685 36
2	Impiegati a servizio di privati.	b	m. f.	4 ..	1100 4	49 ..	1153 4	577 30	49903 1376	2378 18	52858 1424
3	Guardie notturne.	b	m.	..	2	..	2	..	343	34	377
CLASSE XXV. — Difesa del paese.											
1	Esercito (Ufficiali e truppa)	—	m.	..	4466	..	4466	..	182013	79	182092
2	Armata navale (Ufficiali e truppa).	—	m.	..	1207	..	1207	..	21910	10	21920

* Vedasi l'avvertenza a pag. 4.

TAV. I^A. — ABITANTI DA 9 ANNI IN SU DI CIASCUN COMPARTIMENTO CLASSIFICATI PER PROFESSIONE O CONDIZIONE, PER SESSO ED IN TRE GRUPPI D'ETÀ.

Avvertenza. — Sono considerati in età da 9 a 15 anni i nati dal 1° gennaio 1891 al 31 dicembre 1886; da 15 a 65 anni i nati dal 1° gennaio 1885 al 31 dicembre 1886; di 65 anni e più i nati nell'anno 1885 e prima.

Numero d'ordine	PROFESSIONI O CONDIZIONI	Posizione nella professione *	Sesso	SARDEGNA				R E G N O			
				9-15 anni	15-65 anni	65 anni e più	Totale	9-15 anni	15-65 anni	65 anni e più	Totale
CLASSE XXVI. — Insegnamento.											
1	Professori e maestri nell'insegnamento pubblico e privato	—	m. f.	756 767	19 17	775 784	32812 61276	1534 1367	34346 62643
2	Insegnanti di musica e di recitazione	—	m. f.	30 4	2 ..	32 4	3832 1000	422 18	4254 1018
3	Maestri di ginnastica, scherma, equitazione, ballo, nuoto, ecc.	—	m. f.	10 1	10 1	873 207	84 5	957 212
CLASSE XXVII. — Culto.											
1	Clero cattolico secolare (sacerdoti e chierici) . . .	—	m.	..	744	249	993	..	54529	14315	68844
2	Clero cattolico regolare ed ordini monastici (frati, monache, laici e converse)	—	m. f.	66 242	36 26	102 268	.. 38	5985 34496	1807 5717	7792 40251
3	Ministri di altri culti cristiani	—	m. f.	4 ..	1 ..	5	367 13	67 11	434 24
4	Rabbini	—	m.	54	15	69
5	Sagrestani, campanari ed altri addetti al servizio delle chiese.	c	m. f.	78 ..	317 2	37 ..	432 2	714 48	9027 153	2099 83	11840 289
6	Impiegati delle curie pontificia, vescovili e di altri istituti ecclesiastici.	b	m.	..	2	..	2	..	281	69	350
CLASSE XXVIII. — Professioni sanitarie.											
1	Medici e chirurghi.	—	m. f.	387 ..	114 ..	501	19864 29	2275 ..	22139 29
2	Dentisti	—	m. f.	14 ..	1 ..	15	744 17	51 1	795 18
3	Levatrici.	—	f.	..	142	55	197	..	12241	1645	13886
4	Veterinari	—	m.	..	14	3	17	..	2085	382	2467
5	Farmacisti e assistenti di farmacia.	—	m. f.	141 2	25 ..	166 2	25 ..	14376 133	2231 7	16632 140
6	Flebotomi, callisti, massaggiatori.	—	m. f.	32 ..	17 ..	49	452 39	203 3	655 42
7	Infermieri	—	m. f.	1 ..	104 44	5 2	110 46	36 27	6076 6452	230 289	6342 6768
CLASSE XXIX. — Professioni legali.											
1	Avvocati, procuratori	—	m.	..	496	75	571	..	21998	2198	24196
2	Notai	—	m.	..	133	35	168	..	4998	1255	6253
3	Uscieri giudiziari.	—	m.	..	113	14	127	..	2822	475	3297

* Vedasi l'avvertenza a pag. 4.

TAV. I^A. — ABITANTI DA 9 ANNI IN SU DI CIASCUN COMPARTIMENTO CLASSIFICATI PER PROFESSIONE O CONDIZIONE, PER SESSO ED IN TRE GRUPPI D'ETÀ.

Avvertenza. — Sono considerati in età da 9 a 15 anni i nati dal 1° gennaio 1891 al 31 dicembre 1886; da 15 a 65 anni i nati dal 1° gennaio 1885 al 31 dicembre 1836; di 65 anni e più i nati nell'anno 1835 e prima.

Numero d'ordine	PROFESSIONI O CONDIZIONI	Posizione nella professione *	Sesso	SARDEGNA				REGNO			
				9-15 anni	15-65 anni	65 anni e più	Totale	9-15 anni	15-65 anni	65 anni e più	Totale
CLASSE XXX. — Lettere e scienze applicate.											
A) Lettere.											
1	Letterati, pubblicisti, interpreti, traduttori	—	m. f.	33 ..	1 ..	34	2438 138	131 10	2569 148
2	Stenografi, scrivani pubblici, copisti	—	m. f.	5 ..	295 1	9 ..	309 1	64 2	3304 38	252 ..	3620 40
B) Scienze applicate.											
3	Ingegneri e architetti	—	m.	..	111	2	113	..	8698	892	9590
4	Geometri, agronomi	—	m.	..	75	3	78	..	6610	927	7537
5	Ragionieri	—	m. f.	56	56	5367 29	252 ..	5619 29
CLASSE XXXI. — Arti belle.											
A) Arti figurative.											
1	Pittori, scultori, incisori, cesellatori, ecc.	—	m. f.	18 ..	1 ..	19 ..	559 5	6791 407	481 15	7831 427
2	Disegnatori, calligrafi	—	m. f.	7	7 ..	54 9	1766 150	42 3	1862 162
3	Fotografi	—	m. f.	1 ..	40 3	2 ..	43 3	184 1	3058 163	93 3	3335 167
4	Modelli	—	m. f.	7 1	25 33	7 ..	39 34
B) Musica, dramm. e spettacoli vari.											
5	Compositori di musica, direttori d'orchestra	—	m. f.	8	8	826 26	77 ..	903 26
6	Musicanti, organisti, accordatori	—	m. f.	2 ..	107 3	3 ..	112 3	943 30	8453 427	537 3	9933 460
7	Artisti di canto, coristi, cantori	—	m. f.	2 ..	33 33	3 ..	38 33	22 41	1729 1770	79 16	1830 1827
8	Coreografi, ballerini, mimi	—	m. f.	10 1	10 1	.. 27	93 379	7 1	100 407
9	Artisti drammatici	—	m. f.	1 ..	21 31	22 31	52 94	1654 1540	65 38	1771 1672
10	Suggeritori, trovarobe, buttafuori	—	m. f.	2	2 ..	3 1	143 16	20 ..	166 17
11	Artisti di compagnie equestri e di varietà, burattinai e giuocatori di pallone	—	m. f.	1 ..	7	8 ..	54 30	610 272	24 5	688 307
12	Saltimbanchi, prestigiatori, suonatori ambulanti, espositori di serragli e curiosità, ecc.	—	m. f.	3 2	47 9	2 ..	52 11	214 129	4442 730	373 25	5029 884

* Vedasi l'avvertenza a pag. 4.

TAV. I^A. — ABITANTI DA 9 ANNI IN SU DI CIASCUN COMPARTIMENTO CLASSIFICATI PER PROFESSIONE O CONDIZIONE, PER SESSO ED IN TRE GRUPPI D'ETÀ.

Avvertenza. — Sono considerati in età da 9 a 15 anni i nati dal 1° gennaio 1891 al 31 dicembre 1886; da 15 a 65 anni i nati dal 1° gennaio 1885 al 31 dicembre 1836; di 65 anni e più i nati nell'anno 1835 e prima.

Numero d'ordine	PROFESSIONI O CONDIZIONI	Posizione nella professione *	Sesso	SARDEGNA				REGNO			
				9-15	15-65	65	Totale	9-15	15-65	65	Totale
				anni	anni	anni e più		anni	anni	anni e più	

CATEGORIA F. — PERSONE NON OCCUPATE IN ALCUNA PROFESSIONE.

CLASSE XXXII. — Persone che vivono specialmente di reddito.											
1	Proprietari, capitalisti, benestanti, ecc.	—	m.	24	4994	1684	6702	2903	174726	59730	237359
			f.	63	2385	652	3100	6295	222550	45075	273920
2	Pensionati	—	m.	..	553	529	1082	..	31363	32874	64237
			f.	..	121	104	225	..	13821	11415	25236
CLASSE XXXIII. — Persone mantenute dalla famiglia.											
1	Attendenti alle cure domestiche	—	m.	6991	1331	15	8337	99867	19151	5554	124572
			f.	33608	199187	15845	248640	643965	5238950	560891	6443806
2	Studenti, scolari, seminaristi, collegiali	—	m.	11935	3648	..	15583	739908	154299	..	894207
			f.	7578	762	..	8340	609356	57327	..	666683
3	Persone senza professione (disoccupate da molto tempo o inabili al lavoro)	—	m.	639	1582	1756	3977	25268	49920	67002	142190
			f.	1002	633	901	2536	12278	22439	49598	84315
CLASSE XXXIV. — Persone assistite dalla carità pubblica o privata o viventi a carico dello Stato; prostitute.											
1	Ricoverati che non lavorano.	—	m.	43	221	100	364	1343	21280	1404	39027
			f.	86	227	118	431	3597	25009	14194	42800
2	Mendicanti e prostitute	—	m.	56	496	416	968	538	7346	9165	17049
			f.	22	551	400	973	424	12188	10755	23367
3	Detenuti che non lavorano.	—	m.	9	688	15	712	301	23123	678	24102
			f.	..	10	..	10	8	467	33	508

CATEGORIA G. — PERSONE DI PROFESSIONE IGNOTA.

CLASSE XXXV. — Persone di professione ignota										
—	m.	..	16	8	24	844	8432	1327	10603	

* Vedasi l'avvertenza a pag. 4.

TAV. I^B. — ABITANTI DA 9 ANNI IN SU IN CIASCUN COMPARTIMENTO E NEL REGNO,

Riepilogo per

Avvertenza. — Sono considerati in età da 9 a 15 anni i nati dal 1° gennaio 1891 al 31 dicembre 1886; da 15

CLASSI DI PROFESSIONI	PIEMONTE							
	Maschi				Femmine			
	9-15 anni	15-65 anni	65 anni e più	Totale	9-15 anni	15-65 anni	65 anni e più	Totale
I — Agricoltura, silvicoltura, allevamento del bestiame	70705	520192	65533	656430	59761	409207	34731	503699
II — Pesca e caccia	38	1043	188	1269	..	8	..	8
III — Industrie estrattive	30	2238	66	2334	..	6	..	6
IV — Industrie mineralurgiche, metallurgiche e meccaniche. . .	4794	37904	1255	43953	104	714	8	826
V — Lavorazione delle pietre, argille e sabbie.	1231	13497	516	15244	93	353	4	450
VI — Industrie edilizie	5700	52558	2663	60921	81	150	9	240
VII — Fabbricazione di prodotti chimici	72	1782	66	1920	270	1263	13	1546
VIII — Lavorazione del legno e della paglia e arred. delle abitazioni	3344	30925	2179	36448	142	2287	74	2503
IX — A) Industrie della carta	148	1828	55	2031	312	1714	5	2031
B) Industrie tipografiche e poligrafiche	587	4031	94	4712	57	427	5	489
Totale della classe IX	735	5859	149	6743	369	2141	10	2520
X — Industrie tessili: A) Seta	129	1285	80	1494	5441	14708	206	20335
B) Cotone	876	6258	285	7419	3144	18867	232	22243
C) Lana e vigogna.	547	4937	190	5674	1248	9181	114	10543
D) Lino, canapa, juta, ecc.	169	1798	316	2283	557	5405	420	6382
E) Tessuti misti	7	547	5	559	14	749	3	766
F) Tintoria e stamperia.	77	2034	62	2173	47	306	7	360
G) Merletti, nastri, passamani e ricami	24	287	20	331	780	2756	31	3567
H) Peli, crini e tessuti elastici	17	23	1	44	8	14	..	22
J) Industria tessile non specificata.	132	1303	87	1527	443	2123	53	2619
Totale della classe X	1978	18480	1046	21504	11682	54109	1066	66857
XI — Lavorazione delle pelli e di altri prodotti animali	334	5140	206	5680	24	379	8	411
XII — Ind. attinenti al vestiario e all'acconciatura della persona .	4898	43989	2801	51688	12213	66965	2113	81291
XIII — Costruzione di veicoli	246	2778	111	3135	..	2	..	2
XIV — Industrie di precisione e di lusso	493	3191	127	3811	153	414	8	575
XV — Industrie alimentari	2102	28026	1280	31408	261	4944	221	5426
XVI — Industrie non specificate	257	1479	97	1833	655	3310	81	4046
XVII — Trasporti su acqua, strade e ferrovie; poste e telegrafi . .	410	32949	1259	34618	5	1397	14	1416
XVIII — Vendita di merci e derrate all'ingrosso ed al minuto . . .	1352	30468	2383	34203	809	18997	1453	21259
XIX — Credito e cambio, assicuraz., mediazione, commissione, ecc.	38	7256	644	7938	10	375	29	414
XX — Esercizi pubblici.	1101	13687	864	15652	127	7086	256	7469
XXI — Persone addette al servizio domestico	564	4279	423	5266	3566	36182	1674	41422
XXII — Persone addette a servizi di piazza ed affini	146	4621	521	5288	..	18	6	24
XXIII — Amministrazione pubblica (<i>esclusi gl'insegnanti</i>)	3	13043	628	13679	3	561	23	587
XXIV — Amministrazioni private.	40	3984	193	4217	8	195	1	204
XXV — Difesa del paese.	33541	9	33550
XXVI — Insegnamento	4115	231	4346	..	10104	211	10315
XXVII — Culto	26	6697	1241	7964	3	4233	214	4450
XXVIII — Professioni sanitarie.	7	4690	475	5172	..	2367	143	2510
XXIX — Professioni legali	2661	293	2954
XXX — A) Lettere.	304	18	322	..	23	1	24
B) Scienze applicate.	2571	194	2765	..	2	..	2
Totale della classe XXX	2875	212	3087	..	25	1	26
XXXI — A) Arti figurative	152	1166	48	1366	3	114	3	120
B) Musica, drammatica e spettacoli vari.	60	1667	137	1864	42	572	18	632
Totale della classe XXXI	212	2833	185	3230	45	686	21	752
XXXII — Persone che vivono specialmente di reddito.	41	13336	11125	24502	390	27200	8149	35739
XXXIII — Persone mantenute dalla famiglia	109346	19505	5002	134353	121244	368020	48008	537272
XXXIV — Persone assistite; detenuti e prostitute	94	4841	3116	8051	135	4703	2697	7535

CLASSIFICATI PER PROFESSIONE O CONDIZIONE, PER SESSO ED IN TRE GRUPPI D'ETÀ.

classi di professione.

a 65 anni i nati dal 1° gennaio 1885 al 31 dicembre 1886; di 65 anni e più i nati nell'anno 1885 e prima.

LIGURIA								LOMBARDIA							
Maschi				Femmine				Maschi				Femmine			
9-15 anni	15-65 anni	65 anni e più	Totale	9-15 anni	15-65 anni	65 anni e più	Totale	9-15 anni	15-65 anni	65 anni e più	Totale	9-15 anni	15-65 anni	65 anni e più	Totale
16373	104672	16094	137139	12261	68011	8456	88728	84930	611324	61490	757794	45072	335653	22572	403297
169	1809	312	2290	11	109	10	130	125	2534	434	3093	1	6	..	7
13	1318	43	1374	..	26	..	26	89	2946	92	3127	5	31	..	36
2019	21132	461	23612	7	100	2	109	7952	56843	1671	66466	204	1066	23	1293
333	3996	139	4468	9	148	10	167	1578	16730	579	18887	168	736	12	916
1496	20917	910	23323	12	94	5	111	9955	74301	3074	87330	68	185	7	260
21	763	34	818	27	198	1	226	187	3872	69	4128	382	2589	6	2977
1358	10978	595	12931	32	359	26	417	8197	55332	2852	66381	669	1700	80	2449
21	318	41	380	49	321	12	382	359	1851	66	2276	783	2244	30	3057
275	1560	47	1882	8	125	..	133	1843	7546	110	9499	145	712	3	860
296	1878	88	2262	57	446	12	515	2202	9397	176	11775	928	2956	33	3917
..	38	8	46	21	860	86	967	1102	9792	398	11292	34628	85095	689	120412
295	1289	40	1624	766	4363	55	5184	2510	14862	325	17697	10124	33266	261	43651
31	281	40	352	105	530	34	669	176	2068	73	2317	331	1995	58	2334
125	347	39	511	124	979	66	1169	697	7535	462	8694	1395	9524	898	11817
..	4	..	4	..	1	..	1	3	623	3	629	15	813	4	832
13	325	6	344	3	20	..	23	411	6105	105	6621	55	489	4	548
4	18	3	25	517	2568	321	3406	483	1615	25	2123	2029	8002	81	10112
3	10	..	13	9	16	..	25	37	219	4	260	247	796	2	1045
..	155	1300	26	1481	2247	9859	92	12198
471	2312	136	2919	1545	9337	562	11444	5574	44119	1421	51114	51071	149839	2089	202999
151	2188	83	2427	156	800	28	984	790	6244	267	7301	111	643	2	756
1329	12922	689	14940	3545	21244	529	25218	8214	63986	3608	75398	16540	94420	2428	113338
231	9428	225	9884	..	53	..	53	161	2002	124	2237	1	20	..	21
93	1118	50	1261	28	109	1	138	912	5059	156	6127	210	1115	11	1336
678	8873	368	9919	76	2031	78	2185	3964	50052	2170	56186	183	6019	264	6466
142	1565	39	1746	15	169	3	187	730	5356	109	6195	806	3258	35	4099
605	31563	1183	33351	2	429	13	444	648	41003	1751	43402	10	1426	23	1459
804	17217	1138	19159	203	7314	662	8179	2978	54045	3525	60548	313	14316	986	15615
54	5951	332	6337	..	115	6	121	50	14503	1598	16151	2	339	23	414
316	7362	340	8018	25	3103	182	3310	1367	27589	1693	30649	122	12239	525	12886
108	2795	243	3151	1321	20289	998	22608	630	6472	698	7800	3216	50862	2754	56832
110	6236	385	6731	5	73	9	87	311	13072	935	14318	22	266	30	318
4	8441	305	8750	..	174	22	196	5	15008	753	16666	1	754	59	814
39	2237	105	2381	..	108	..	108	110	5802	172	6084	10	619	2	631
..	18323	9	18332	21308	2	21310
..	1637	86	1723	..	2386	39	2925	..	4311	220	4531	..	12628	278	12906
7	2566	605	3178	..	2672	184	2857	43	7877	1311	9231	2	4470	216	4688
2	1955	129	2086	8	1049	100	1157	7	5634	422	6063	4	3916	220	4140
..	1255	149	1404	2116	258	2374
..	212	11	223	..	13	..	13	3	562	50	615	..	31	2	33
..	1083	62	1145	..	1	..	1	..	3627	272	3899	..	15	..	15
..	1295	73	1368	..	14	..	14	3	4189	322	4514	..	46	2	48
24	500	27	551	..	43	..	43	175	2036	75	2286	8	240	5	253
12	726	36	774	16	391	2	409	109	3631	293	4033	77	1275	18	1370
36	1226	63	1325	16	434	2	452	284	5667	368	6319	85	1515	23	1623
39	8097	4959	13095	100	9184	2322	11606	94	15727	9572	25393	239	33604	8606	42449
36235	9865	3239	49339	44034	180921	20728	245683	129847	21415	9347	160609	148197	560493	64305	772995
203	1580	770	2553	374	1662	804	2840	147	4084	3594	7825	278	4821	2640	7734

TAV. I B. — ABITANTI DA 9 ANNI IN SU IN CIASCUN COMPARTIMENTO E NEL REGNO,

Riepilogo per

Avvertenza. — Sono considerati in età da 9 a 15 anni i nati dal 1° gennaio 1891 al 31 dicembre 1886; da 15

CLASSI DI PROFESSIONI	VENETO							
	Maschi				Femmine			
	9-15 anni	15-65 anni	65 anni e più	Totale	9-15 anni	15-65 anni	65 anni e più	Totale
I — Agricoltura, silvicoltura, allevamento del bestiame	82300	484559	53564	620423	58560	273996	17295	349851
II — Pesca e caccia.	889	6491	694	8074	2	18	..	20
III — Industrie estrattive	70	2184	65	2319	..	3	..	3
IV — Industrie mineralurgiche, metallurgiche e meccaniche.	3367	23537	1374	28278	10	94	..	104
V — Lavorazione delle pietre, argille e sabbie.	3022	20923	850	24795	619	2662	60	3341
VI — Industrie edilizie	4638	59280	3196	67114	18	174	2	194
VII — Fabbricazione di prodotti chimici	27	797	21	845	103	721	1	825
VIII — Lavorazione del legno, della paglia e arred. delle abitazioni	4141	29235	2602	35978	1105	4259	293	5657
IX — A) Industria della carta	109	1096	42	1247	170	968	30	1168
B) Industrie tipografiche e poligrafiche	244	1957	60	2261	10	109	..	119
Totale della classe IX	353	3053	102	3508	180	1077	30	1287
X — Industrie tessili: A) Seta	21	318	42	381	3490	10871	86	14447
B) Cotone	161	1995	184	2340	1030	5389	117	6536
C) Lana e vigogna	330	3428	113	3871	466	3285	83	3834
D) Lino, canapa, juta, ecc.	343	3202	473	4018	541	4413	388	5342
E) Tessuti misti.	20	1	21	7	11	..	18
F) Tintoria e stamperia.	18	714	63	795	8	45	..	53
G) Merletti, nastri, passamani e ricami .	9	46	5	60	469	2034	86	2589
H) Peli, crini e tessuti elastici	1	13	1	15	6	12	..	18
I) Industria tessile non specificata
Totale della classe X	883	9736	882	11501	6017	26060	760	32837
XI — Lavorazione delle pelli e di altri prodotti animali	150	1730	166	2046	4	43	6	53
XII — Ind. attinenti al vestiario e all'acconciatura della persona.	4249	32134	2613	38996	6569	34256	1232	42057
XIII — Costruzione di veicoli	284	3484	300	4068	..	5	..	5
XIV — Industrie di precisione e di lusso	292	2299	137	2728	59	222	13	294
XV — Industrie alimentari.	2055	23629	1542	27226	120	2643	134	2897
XVI — Industrie non specificate.	226	1449	125	1800	69	356	6	431
XVII — Trasporti su acqua, strade e ferrovie; poste e telegrafi. .	819	29004	1862	31685	7	573	7	587
XVIII — Vendita di merci e derrate all'ingrosso ed al minuto . . .	1929	30176	2596	34701	211	5890	806	6907
XIX — Credito e cambi, assicuraz., mediazione, commissione, ecc.	66	9652	1333	11051	1	90	15	106
XX — Esercizi pubblici	643	15401	1194	17238	102	6649	470	7221
XXI — Persone addette al servizio domestico.	512	5550	693	6755	2493	31705	1573	35771
XXII — Persone addette a servizi di piazza ed affini	264	8117	603	8984	2	45	11	58
XXIII — Amministrazione pubblica (esclusi gl'insegnanti)	8	12919	666	13593	2	434	40	476
XXIV — Amministrazioni private.	65	4343	234	4692	1	61	2	64
XXV — Difesa del paese.	18929	3	18932
XXVI — Insegnamento	3063	153	3216	..	6138	164	6302
XXVII — Culto	72	5582	1369	7023	5	2777	209	2991
XXVIII — Professioni sanitarie.	4	3426	367	3797	3	1849	236	2088
XXIX — Professioni legali	1360	176	1536
XXX — A) Lettere.	2	367	34	403	..	10	..	10
B) Scienze applicate.	1168	132	1300	..	1	..	1
Totale della classe XXX	2	1535	166	1703	..	11	..	11
XXXI — A) Arti figurative	54	888	50	992	..	40	..	40
B) Musica, drammatica e spettacoli vari.	42	1255	84	1381	34	443	16	493
Totale della classe XXXI	96	2143	134	2373	34	483	16	533
XXXII — Persone che vivono specialmente di reddito	122	10867	7565	18554	205	12678	4338	17221
XXXIII — Persone mantenute dalla famiglia	86368	13988	6820	107176	118429	499553	68485	686567
XXXIV — Persone assistite; detenuti e prostitute	311	3418	3236	6965	205	3344	3933	7282

CLASSIFICATI PER PROFESSIONE O CONDIZIONE, PER SESSO ED IN TRE GRUPPI D'ETÀ.

classi di professione.

a 65 anni i nati dal 1° gennaio 1885 al 31 dicembre 1836; di 65 anni e più i nati nell'anno 1835 e prima.

EMILIA - A) DUCATI								EMILIA - B) ROMAGNA							
Maschi				Femmine				Maschi				Femmine			
9-15 anni	15-65 anni	65 anni e più	Totale	9-15 anni	15-65 anni	65 anni e più	Totale	9-15 anni	15-65 anni	65 anni e più	Totale	9-15 anni	15-65 anni	65 anni e più	Totale
29438	201317	22110	252865	22205	103925	5392	131522	34682	226122	19264	280068	23886	101118	3921	128925
12	177	42	231	154	1742	141	2037
8	291	9	308	65	1001	51	1117	..	3	..	3
977	6055	401	7433	..	13	1	14	1631	10072	491	12194	20	286	1	307
169	2049	113	2331	7	41	1	49	235	2256	139	2630	4	42	2	48
1602	13826	1224	16652	26	245	26	297	2205	25254	1854	29313	104	662	66	832
7	92	7	106	11	27	..	38	27	563	35	625	39	653	2	694
1559	9687	861	12107	4456	6625	207	11288	1577	11013	961	13551	970	2558	171	3699
21	171	9	201	22	123	..	145	49	176	6	231	59	194	3	256
182	764	22	968	..	16	..	16	208	1107	27	1342	8	59	1	68
203	935	31	1169	22	139	..	161	257	1283	33	1573	67	253	4	324
..	11	..	11	64	333	31	428	..	29	..	29	95	306	24	425
1	2	..	3	55	400	115	570	4	345	3	352	92	304	60	456
2	16	2	20	86	520	108	714	13	117	9	139	147	565	59	771
41	290	42	373	310	3149	930	4389	286	2671	265	3222	574	4340	920	5834
..	2	2	..	3	..	3	..	3	..	3
6	102	12	120	1	9	1	11	10	212	31	253	2	19	1	22
..	2	1	3	26	328	4	358	..	7	..	7	151	947	8	1106
..	13	..	13	14	1	15	3	2	..	5
..	2	2	4	13	234	14	261
50	438	59	547	544	4739	1189	6472	313	3398	309	4020	1077	6720	1086	8883
74	529	57	660	2	19	2	23	107	811	52	970	5	53	1	59
2270	15755	1111	19136	3177	16943	587	20707	3094	20492	1301	24887	4881	25309	515	30705
26	133	14	173	109	791	61	961	..	16	..	16
80	649	36	765	7	32	..	39	170	959	46	1175	10	64	4	78
690	9817	612	11119	42	1371	52	1465	623	8836	515	9974	45	1148	131	1324
35	508	39	582	115	1470	103	1688	176	643	26	845
340	9515	658	10513	1	285	7	293	534	15166	857	16557	..	295	6	301
607	10469	952	12028	77	2664	304	3045	658	12451	1052	14161	47	3246	404	3697
13	2811	396	3220	..	31	2	33	20	3495	411	3926	..	19	1	20
265	4567	285	5117	30	1880	96	2006	217	5484	310	6011	32	1732	100	1864
417	2552	395	3364	1006	11248	864	13118	496	4253	465	5214	1249	15502	827	17578
34	2267	308	2609	..	14	5	19	16	3576	342	3934	..	18	11	29
1	4180	255	4436	..	134	16	150	4	5694	283	5981	3	244	23	270
16	1101	56	1173	2	24	1	27	29	2624	119	2772	..	36	1	37
..	8878	1	8879	9581	3	9584
..	1084	80	1164	..	2709	71	2780	..	1427	83	1510	..	3068	80	3148
31	2388	631	3050	..	616	61	677	44	3030	629	3703	1	807	113	921
3	1603	156	1762	1	649	29	679	3	1956	215	2174	2	1003	53	1058
..	599	121	723	701	65	766
3	110	5	118	..	1	..	1	..	280	12	292	1	11	..	12
..	673	70	743	853	58	911	..	3	..	3
3	783	75	861	..	1	..	1	..	1133	70	1203	1	14	..	15
14	192	15	221	..	7	..	7	12	331	25	368	..	16	..	16
29	626	44	699	9	212	2	223	33	871	65	909	20	253	4	277
43	818	59	920	9	219	2	230	45	1202	90	1337	20	269	4	293
61	6437	3484	9982	161	8954	2577	11692	118	7652	3941	11711	166	6904	2374	9444
32219	7043	3079	42341	38162	164964	23121	225247	32903	8669	3809	45441	46588	220964	28108	295660
102	2068	991	3161	171	1252	742	2165	63	1870	1654	3587	157	2266	1511	3934

TAV. I^B. — ABITANTI DA 9 ANNI IN SU IN CIASCUN COMPARTIMENTO E NEL REGNO,

Riepilogo per

Avvertenza. — Sono considerati in età da 9 a 15 anni i nati dal 1° gennaio 1891 al 31 dicembre 1886; da 15

CLASSI DI PROFESSIONI	TOSCANA							
	Maschi				Femmine			
	9-15 anni	15-65 anni	65 anni e più	Tota'e	9-15 anni	15-65 anni	65 anni e più	Totale
I — Agricoltura, silvicoltura, allevamento del bestiame.	68872	395443	48298	512613	39220	158275	11572	209067
II — Pesca e caccia.	106	1372	208	1686	..	6	..	6
III — Industrie estrattive.	735	11962	390	13087	3	57	..	60
IV — Industrie mineralurgiche, metallurgiche e meccaniche.	2433	20516	1065	24014	15	101	5	121
V — Lavorazione delle pietre, argille e sabbie.	1770	16821	842	19433	75	361	7	443
VI — Industrie edilizie.	3500	37184	3725	44409	55	584	64	703
VII — Fabbricazione di prodotti chimici.	114	1197	56	1367	50	261	1	312
VIII — Lavorazione del legno, della paglia e arred. delle abitazioni	2702	23629	1833	28164	8532	24587	1542	34661
IX — A) Industria della carta.	78	765	66	909	156	910	30	1096
B) Industrie tipografiche e poligrafiche.	377	2816	95	3288	24	157	4	185
Totale industrie della della classe IX.	455	3581	161	4197	180	1067	34	1281
X — Industrie tessili: A) Seta.	102	14	116	312	2048	71	2431
B) Cotone.	63	615	18	696	1874	12915	258	15047
C) Lana e vigogna.	880	3611	131	4622	173	1274	115	1562
D) Lino, canapa, juta, ecc.	197	1071	120	1388	460	4602	521	5583
E) Tessuti misti.	241	19	260	..	33	..	33
F) Tintoria e stamperia.	51	1228	105	1384	4	50	1	55
G) Merletti, nastri, passamani e ricami.	1	36	2	39	133	851	23	1007
H) Pelli, crini e tessuti elastici.	5	..	5	..	2	1	3
I) Industria tessile non specificata.	271	1	272
Totale della classe X.	1192	6909	409	8510	2956	22046	991	25993
XI — Lavorazione delle pelli e di altri prodotti animali.	218	2931	184	3233	164	1247	9	1420
XII — Ind. attinenti al vestiario e all'acconciatura della persona.	4023	32114	2272	38409	4215	29327	768	34310
XIII — Costruzione di veicoli.	318	3302	213	3833
XIV — Industrie di precisione e di lusso.	328	2710	115	3153	7	78	2	87
XV — Industrie alimentari.	1410	18081	1258	20749	59	3945	154	4158
XVI — Industrie non specificate.	338	3569	180	4087	110	531	17	658
XVII — Trasporti su acqua, strade e ferrovie; poste e telegrafi.	966	33617	1759	36342	2	701	21	724
XVIII — Vendita di merci e derrate all'ingrosso ed al minuto.	1465	29576	2774	33815	135	5956	645	6736
XIX — Credito e cambio, assicuraz., mediazione, commissione, ecc.	58	6160	661	6879	..	72	7	79
XX — Esercizi pubblici.	289	8259	597	9145	9	2379	239	2627
XXI — Persone addette al servizio domestico.	284	7249	679	8212	2072	29127	1701	32900
XXII — Persone addette a servizi di piazza ed affini.	142	6649	674	7465	1	88	18	107
XXIII — Amministrazione pubblica (esclusi gl'insegnanti).	10	12583	703	13301	..	374	65	439
XXIV — Amministrazioni private.	89	4578	228	4895	2	46	9	57
XXV — Difesa del paese.	12549	6	12555
XXVI — Insegnamento.	2609	172	2781	..	4838	157	4995
XXVII — Culto.	29	5741	1293	7063	17	2823	399	3239
XXVIII — Professioni sanitarie.	3	3502	293	3798	1	1708	109	1818
XXIX — Professioni legali.	1511	215	1726
XXX — A) Lettere.	16	593	32	641	..	8	4	12
B) Scienze applicate.	1520	156	1676	..	1	..	1
Totale della classe XXX.	16	2113	188	2317	..	9	4	13
XXXI — A) Arti figurative.	177	1898	99	2174	2	103	8	113
B) Musica, drammatica e spettacoli vari.	45	947	58	1050	27	397	6	430
Totale della classe XXXI.	222	2845	157	3224	29	500	14	543
XXXII — Persone che vivono specialmente di reddito.	220	15734	8385	24339	322	13336	3671	17379
XXXIII — Persone mantenute dalla famiglia.	67640	18716	8542	94898	98643	452524	57510	608677
XXXIV — Persone assistite; detenuti e prostitute.	326	5997	2501	8824	424	2959	1701	5084

CLASSIFICATI PER PROFESSIONE O CONDIZIONE, PER SESSO ED IN TRE GRUPPI D' ETÀ.

classi di professione.

a 65 anni i nati dal 1° gennaio 1885 al 31 dicembre 1836; di 65 anni e più i nati nell'anno 1835 e prima.

MARCHE								UMBRIA							
Maschi				Femmine				Maschi				Femmine			
9-15 anni	15-65 anni	65 anni e più	Totale	9-15 anni	15-65 anni	65 anni e più	Totale	9-15 anni	15-65 anni	65 anni e più	Totale	9-15 anni	15-65 anni	65 anni e più	Totale
37141	183824	24632	245597	27512	119522	9831	156865	23724	135612	17149	176485	14532	51105	3814	69451
182	948	118	1248	..	1	..	1	27	280	66	373
43	763	19	825	9	554	14	577
1225	6088	518	7831	585	7100	370	8055	1	10	..	11
240	2227	176	2643	6	36	2	44	152	1354	110	1616	1	13	..	14
907	10115	972	11994	51	352	13	416	604	7800	804	9208	26	239	46	311
16	139	7	162	45	129	4	178	11	322	15	348	7	12	..	19
1126	6876	803	8805	328	1739	255	2322	368	4493	450	5311	9	91	25	125
58	723	45	826	88	514	7	609	15	103	8	126	5	23	..	28
94	612	23	729	..	8	..	8	30	374	18	422	2	42	..	44
152	1335	68	1555	88	522	7	617	45	477	26	548	7	65	..	72
1	92	5	98	617	3260	72	3949	..	4	1	5	3	48	10	61
..	94	..	94	181	1254	119	1554	1	5	..	6	15	74	15	104
24	225	63	312	20	364	86	470	15	186	37	238	15	256	21	292
156	1137	211	1504	519	4719	1003	6241	52	391	56	499	214	1987	160	2361
..	14	..	14	..	31	..	31	4	4
19	214	32	265	1	4	4	9	4	71	9	84	..	6	3	9
..	1	..	1	177	673	7	857	36	481	3	520
..	1	1
..
200	1777	311	2288	1515	10305	1291	13111	72	657	104	833	283	2852	216	3351
94	722	63	879	3	11	3	17	39	396	45	480	..	1	..	1
3096	15757	1074	19927	2931	16113	478	19522	1022	8014	578	9614	777	6109	184	7070
159	1328	78	1565	34	325	37	396
84	785	49	918	35	126	5	166	7	240	21	268	..	7	..	7
309	4678	413	5400	7	1239	100	1346	141	2857	289	3237	10	200	22	232
55	543	42	640	25	109	8	142	28	411	43	482	..	4	..	4
444	10341	699	11484	2	172	4	178	67	4604	255	4926	..	194	..	194
251	6462	706	7419	44	2170	372	2586	98	3379	369	3846	9	678	96	783
..	998	131	1129	..	14	2	16	3	546	41	590	..	3	..	3
112	2684	286	3082	18	1329	118	1465	68	1492	154	1714	25	574	43	642
175	1634	229	2038	866	8229	673	9768	157	1507	158	1822	617	4938	269	5874
55	2215	267	2537	3	100	17	120	12	629	122	763	..	10	3	13
5	4635	301	4941	..	183	14	197	1	2509	137	2647	..	76	5	81
5	1183	70	1258	..	11	..	11	5	806	28	839	..	4	..	4
..	5248	1	5244	3192	..	3192
..	1352	72	1424	..	1856	57	1913	..	849	50	899	..	1205	30	1235
27	2832	811	3670	4	993	297	1294	11	1692	456	2159	21	815	227	1063
3	1357	187	1547	..	509	65	574	..	740	79	819	..	316	43	359
..	582	80	662	347	41	388
1	154	13	168	..	3	..	3	..	102	6	108	..	2	..	2
..	507	33	540	..	1	..	1	..	385	22	407
1	661	46	708	..	4	..	4	..	487	28	515	..	2	..	2
5	172	18	195	..	3	..	3	6	134	7	147	..	4	..	4
13	278	23	314	6	78	3	87	7	126	13	146	5	37	1	43
18	450	41	509	6	81	3	90	13	260	20	293	5	41	1	47
66	5404	2814	8284	103	4277	1302	5682	61	3721	1776	5558	84	2777	676	3537
21414	6686	2912	31012	31580	151027	23432	206039	15372	4055	1334	20311	24165	120074	15104	159343
21	1438	1064	2523	142	1051	995	2188	31	1193	467	1691	54	417	320	791

TAV. I^B. — ABITANTI DA 9 ANNI IN SU IN CIASCUN COMPARTIMENTO E NEL REGNO,
Riepilogo per
Avvertenza. — Sono considerati in età da 9 a 15 anni i nati dal 1° gennaio 1891 al 31 dicembre 1886; da 15

CLASSI DI PROFESSIONI	LAZIO							
	Maschi				Femmine			
	9-15 anni	15-65 anni	65 anni e più	Totale	9-15 anni	15-65 anni	65 anni e più	Totale
I — Agricoltura, silvicoltura, allevamento del bestiame	28697	179038	11973	219708	16082	66912	3819	86813
II — Pesca e caccia.	124	1023	58	1205	..	1	..	1
III — Industrie estrattive	12	579	15	606
IV — Industrie mineralurgiche, metallurgiche e meccaniche. . .	1256	9547	459	11262	6	55	3	64
V — Lavorazione delle pietre, argille e sabbie.	247	3766	186	4199	6	27	3	36
VI — Industrie edilizie	917	18187	844	19948	44	76	6	126
VII — Fabbricazione di prodotti chimici.	16	329	24	409	18	83	1	102
VIII — Lavorazione del legno, della paglia e arred. delle abitazioni	796	9469	608	10873	41	571	28	640
IX — A) Industria della carta.	41	492	23	556	65	294	2	361
B) Industrie tipografiche e poligrafiche.	319	3197	63	3579	35	396	..	431
Totale della classe IX	360	3689	86	4135	100	690	2	792
X — Industrie tessili: A) Seta	2	23	1	26	2	33	3	38
B) Cotone.	1	111	6	118	94	518	56	668
C) Lana e vigogna	4	212	40	256	2	145	37	184
D) Lino, canapa, juta, ecc.	21	222	25	268	91	1275	196	1562
E) Tessuti misti.	4	..	4	1	1	..	2
F) Tintoria e stamperia.	6	106	8	120	2	44	3	49
G) Merletti, nastri, passamani e ricami	4	16	..	20	61	617	9	687
H) Peli, crini e tessuti elastici	21	..	21	..	1	..	1
I) Industria tessile non specificata.
Totale della classe X	38	715	80	833	253	2634	304	3191
XI — Lavorazione delle pelli e di altri prodotti animali	94	1083	71	1248	4	36	2	42
XII — Ind. attinenti al vestiario e all'acconciatura della persona	2035	17384	1023	20442	2214	20792	457	23463
XIII — Costruzione di veicoli.	150	1221	65	1436
XIV — Industrie di precisione e di lusso	113	1616	67	1796	..	33	..	33
XV — Industrie alimentari.	704	9853	368	10925	34	1728	98	1860
XVI — Industrie non specificate	60	742	26	828	7	66	3	76
XVII — Trasporti su acqua, strade e ferrovie; poste e telegrafi. .	452	20954	663	22069	2	363	6	371
XVIII — Vendita di merci e derrate all'ingrosso ed al minuto. . .	874	16280	925	18079	61	3054	210	3325
XIX — Credito e cambio, assicuraz., mediazione, commissione, ecc.	25	3980	87	4092	..	117	5	122
XX — Esercizi pubblici	232	7192	262	7686	3	1839	99	1941
XXI — Persone addette al servizio domestico	201	6994	744	7939	1363	19349	783	21495
XXII — Persone addette ai servizi di piazza ed affini.	72	4574	291	4937	3	135	6	144
XXIII — Amministrazione pubblica (esclusi g'insegnanti)	13	18059	783	18855	..	461	19	480
XXIV — Amministrazioni private.	43	4190	186	4419	1	109	..	110
XXV — Difesa del paese.	14114	7	14121
XXVI — Insegnamento	2195	122	2317	..	2435	70	2505
XXVII — Culto	23	5967	1006	6996	2	4803	566	5371
XXVIII — Professioni sanitarie.	7	2358	177	2542	1	1062	79	1142
XXIX — Professioni legali	1803	165	1968
XXX — A) Lettere.	2	452	28	482	..	46	2	48
B) Scienze applicate.	1182	93	1275	..	2	..	2
Totale della classe XXX	2	1634	121	1757	..	48	2	50
XXXI — A) Arti figurative.	84	1505	108	1697	3	110	3	116
B) Musica, drammatica e spettacoli vari	10	760	34	804	6	315	1	322
Totale della classe XXXI	94	2265	142	2501	9	425	4	438
XXXII — Persone che vivono specialmente di reddito.	88	8043	3333	11464	134	9417	1875	11426
XXXIII — Persone mantenute dalla famiglia.	37599	14527	2239	54365	49642	216411	20723	286776
XXXIV — Persone assistite; detenuti e prostitute	76	3576	811	4463	83	1371	828	2232

CLASSIFICATI PER PROFESSIONE O CONDIZIONE, PER SESSO ED IN TRE GRUPPI D'ETÀ.

classi di professione.

a 65 anni i nati dal 1° gennaio 1885 al 31 dicembre 1836; di 65 anni e più i nati nell'anno 1835 e prima.

ABRUZZI E MOLISE								CAMPANIA							
Maschi				Femmine				Maschi				Femmine			
9-15 anni	15-65 anni	65 anni e più	Totale	9-15 anni	15-65 anni	65 anni e più	Totale	9-15 anni	15-65 anni	65 anni e più	Totale	9-15 anni	15-65 anni	65 anni e più	Totale
51902	269681	38119	359702	32830	178917	17945	229692	74856	384251	46356	505463	51867	264832	25779	342478
112	492	85	689	861	4798	714	6373	1	6	1	8
7	224	13	244	74	1133	75	1282	11	61	2	74
974	6401	625	8000	3	27	1	31	3552	26335	1416	31303	16	75	1	92
220	2058	187	2465	5	47	4	56	919	7966	584	9469	26	142	5	173
1223	10145	930	12301	17	43	16	76	4246	40395	3229	47870	148	816	62	1026
14	258	12	284	11	17	..	28	75	1629	99	1803	34	500	2	536
959	6354	703	8016	12	98	15	125	4192	28236	2391	34819	321	1323	114	1758
2	34	4	40	156	1217	87	1460	46	664	13	723
51	417	15	483	..	3	1	4	396	2803	109	3311	11	78	..	89
53	451	19	523	..	3	1	4	552	4023	196	4771	57	742	13	812
..	3	..	3	1	1	129	700	99	928	140	596	25	761
4	3	1	8	216	1097	113	1426	130	1956	185	2271	1805	10640	567	13012
115	1050	211	1376	632	4659	850	6141	52	1047	264	1363	115	1477	401	1993
79	393	63	535	1994	15420	2327	19741	373	2642	296	3311	3365	27752	5367	36184
..	1	..	1	..	1	1	2	..	7	1	8	..	7	5	12
35	387	58	480	1	21	9	31	48	750	88	886	..	27	3	30
1	1	..	2	146	591	11	748	8	71	..	79	389	2167	81	2637
..	1	1	15	2	3	20
..	369	2445	420	3234
234	1838	333	2405	2989	21789	3312	28090	740	7173	934	8847	6198	45113	6872	58183
33	504	67	604	679	5493	350	6522	982	3093	18	4093
4235	22246	1701	28182	1602	10050	340	11992	12150	58381	4085	74616	8994	49329	1338	59661
55	376	20	451	451	6314	323	7088	..	1	1	2
69	942	56	1067	..	7	..	7	390	4949	229	5568	6	57	4	67
359	5054	521	5934	26	877	73	976	2519	23303	1464	27376	187	4086	377	4650
58	137	13	208	26	119	15	160	139	811	82	1032	42	541	4	587
277	8808	412	9497	..	165	5	170	2454	43415	2658	48327	18	437	17	472
201	6513	641	7355	37	1610	194	1841	2208	41437	3524	47169	192	7658	907	8757
1	1054	79	1134	..	13	..	13	63	11806	1379	13248	1	323	35	359
159	2115	298	2572	7	1208	91	1306	673	12553	1139	14365	33	3090	269	3392
236	1181	159	1576	1273	7508	717	9498	648	9604	1742	11994	3753	29898	3203	36854
31	1044	120	1195	..	27	3	30	609	10697	1005	12311	28	298	21	347
3	4999	379	5381	3	49	12	64	12	20478	1369	21859	4	379	51	434
4	647	35	686	..	3	..	3	21	7321	439	7781	1	127	4	132
..	3884	..	3884	19979	41	20020
..	1427	62	1489	..	1578	20	1598	..	4553	338	4891	..	4915	85	5000
17	2177	879	3073	1	564	205	770	51	9216	3038	12305	9	3863	1217	5089
2	1368	315	1685	1	421	138	560	5	5586	855	6446	2	1468	253	1723
..	1329	238	1567	5445	667	6112
7	228	13	248	..	1	..	1	15	977	76	1068	1	13	1	15
..	611	93	704	..	1	..	1	..	2087	270	2357	..	1	..	1
7	839	106	952	..	2	..	2	15	3064	346	3425	1	14	1	16
2	139	9	150	..	3	..	3	40	1177	56	1273	..	42	2	44
145	633	42	820	11	71	2	84	300	2500	143	3033	32	422	4	458
147	772	51	970	11	74	2	87	340	3767	199	4306	32	464	6	502
139	9690	3242	13071	187	6974	1584	8745	563	30394	12346	43303	1115	37586	7365	46066
27532	6480	2866	36878	48628	222251	29505	300384	85520	30243	6454	122217	120367	517616	65351	703334
18	532	473	1023	48	535	495	1078	321	9012	2500	11833	356	4301	2410	7067

TAV. I^B. — ABITANTI DA 9 ANNI IN SU IN CIASCUN COMPARTIMENTO E NEL REGNO,
Riepilogo per
Avvertenza. — Sono considerati in età da 9 a 15 anni i nati dal 1° gennaio 1891 al 31 dicembre 1886; da 15

CLASSI DI PROFESSIONI	PUGLIE							
	Maschi				Femmine			
	9-15 anni	15-65 anni	65 anni e più	Totale	9-15 anni	15-65 anni	65 anni e più	Totale
I — Agricoltura, silvicoltura, allevamento del bestiame	63450	343076	25632	432158	21971	104943	7980	134894
II — Pesca e caccia	691	4362	375	5428	5	6	..	11
III — Industrie estrattive	262	3460	163	3885	1	12	2	15
IV — Industrie mineralurgiche, metallurgiche e meccaniche . . .	1916	11655	585	14156	2	11	..	13
V — Lavorazione delle pietre, argille e sabbie	578	5102	259	5939	6	29	..	35
VI — Industrie edilizie	5005	27035	1428	33468	75	50	3	128
VII — Fabbricazione di prodotti chimici	40	722	55	817	5	62	5	72
VIII — Lavorazione del legno, della paglia e arred. delle abitazioni	2105	14281	869	17255	54	201	17	272
IX — A) Industrie della carta	2	15	3	20	..	6	..	6
B) Industrie tipografiche e poligrafiche	106	858	25	989	..	9	..	9
Totale della classe IX	108	873	28	1009	..	15	..	15
X — Industrie tessili: A) Seta	3	7	1	11	67	375	2	444
B) Cotone	18	260	36	314	1831	10679	1300	13860
C) Lana e vigogna	3	47	4	54	402	5645	907	6954
D) Lino, cauapa, juta, ecc.	178	809	49	1036	587	8144	1239	9970
E) Tessuti misti	11	1	12	..	27	4	31
F) Tintoria e stamperia	30	497	57	584	2	16	8	26
G) Merletti, nastri, passamani e ricami	2	3	1	6	259	1040	14	1313
H) Peli, crini e tessuti elastici	2	6	8	..	8	1	9
I) Industria tessile non specificata	376	3397	574	4347
Totale della classe X	234	1636	155	2025	3574	29331	4049	36954
XI — Lavorazione delle pelli e di altri prodotti animali	209	1858	164	2231	..	10	1	11
XII — Ind. attinenti al vestiario e all'acconciatura della persona.	4705	29047	2060	35812	4009	15339	380	19728
XIII — Costruzione di veicoli	265	3119	151	3535	..	4	..	4
XIV — Industrie di precisione e di lusso	67	1270	66	1403	..	9	..	9
XV — Industrie alimentari	784	9499	602	10885	90	2152	184	2426
XVI — Industrie non specificate	341	758	33	1132	1	43	4	48
XVII — Trasporti su acqua, strade e ferrovie; poste e telegrafi . .	1046	25237	1276	27559	4	192	4	200
XVIII — Vendita di merci e derrate all'ingrosso ed al minuto . . .	712	15385	1136	17233	38	1970	252	2260
XIX — Credito e cambio, assicuraz., mediazione, commissione, ecc.	32	4057	319	4408	1	18	5	24
XX — Esercizi pubblici	336	5265	494	6095	7	1016	99	1122
XXI — Persone addette al servizio domestico	217	1122	207	1546	3048	13306	1655	18009
XXII — Persone addette a servizi di piazza ed affini	320	5726	449	6495	9	93	6	108
XXIII — Amministrazione pubblica (esclusi g'insegnanti).	6	9470	578	10054	..	134	25	159
XXIV — Amministrazioni private	14	2311	94	2419	..	4	..	4
XXV — Difesa del paese	7400	1	7401
XXVI — Insegnamento	2090	108	2198	..	2072	47	2119
XXVII — Culto	38	3466	1456	4960	7	1298	534	1839
XXVIII — Professioni sanitarie	5	2466	434	2905	..	526	106	632
XXIX — Professioni legali	2513	402	2915
XXX — A) Lettere	5	450	34	489	..	1	..	1
B) Scienze applicate	979	168	1147
Totale della classe XXX	5	1429	202	1636	..	1	..	1
XXXI — A) Arti figurative	17	392	27	436	..	5	..	5
B) Musica, drammatica e spettacoli vari	127	993	53	1173	17	172	..	189
Totale della classe XXXI	144	1385	80	1609	17	177	..	194
XXXII — Persone che vivono specialmente di reddito	96	12659	4355	17110	363	11860	2491	14714
XXXIII — Persone mantenute dalla famiglia	40831	12503	4328	57662	86196	393852	39121	519169
XXXIV — Persone assistite; detenuti e prostitute	54	2350	1297	3701	322	1651	1345	3318

CLASSIFICATI PER PROFESSIONE O CONDIZIONE, PER SESSO ED IN TRE GRUPPI D'ETÀ.

classi di professione.

a 65 anni i nati dal 1° gennaio 1885 al 31 dicembre 1836; di 65 anni e più i nati nell'anno 1835 e prima.

BASILICATA								CALABRIE							
Maschi				Femmine				Maschi				Femmine			
9-15 anni	15-65 anni	65 anni e più	Totale	9-15 anni	15-65 anni	65 anni e più	Totale	9-15 anni	15-65 anni	65 anni e più	Totale	9-15 anni	15-65 anni	65 anni e più	Totale
16229	88114	9459	113802	10721	68782	6534	86037	46067	217846	20923	284336	27437	145337	11289	184063
..	19	1	20	321	1465	208	1994	12	22	..	34
3	127	8	138	61	749	34	844	17	49	..	66
294	2234	265	2793	..	13	1	14	843	5338	527	6708	1	23	..	24
63	713	83	859	1	13	1	15	189	1609	158	1956	3	25	1	29
568	4302	421	5291	56	1	..	57	1906	12252	1036	15194	127	839	9	975
4	80	10	94	..	4	..	4	16	324	30	370	1	4	..	5
335	2459	279	3073	6	57	2	65	1591	9118	909	11618	45	280	13	338
..	1	1	..	22	1	23	..	1	..	1
10	101	11	122	48	340	13	401	..	3	..	3
10	101	11	122	1	1	48	362	14	424	..	4	..	4
..	1	..	1	4	62	5	71	711	2953	180	3844
2	3	1	6	62	493	167	722	..	35	16	51	769	4426	821	6016
11	140	51	202	44	810	238	1092	19	94	31	144	1953	12913	2029	16395
4	37	18	59	88	1327	356	1771	76	226	23	325	7673	70232	7823	85728
..	1	1	2	..	12	..	12	2	..	2
1	26	4	31	..	4	..	4	18	244	50	312	..	20	8	28
..	1	..	1	12	63	2	77	1	3	1	5	137	450	10	597
..	1	6	..	7
..	307	2644	610	3561
18	209	75	302	513	5353	1373	7239	119	670	126	915	11243	90996	10871	113110
21	251	21	293	56	524	86	666	..	1	..	1
1765	7623	587	9975	566	2695	120	3381	5310	21818	1837	28965	2063	9506	351	11920
33	202	11	246	49	363	43	455
10	356	18	384	28	540	28	596	1	2	..	3
101	1850	185	2136	25	704	64	793	556	5658	622	6836	107	2048	178	2333
15	94	13	122	..	2	..	2	42	209	12	263	4	19	2	25
120	3768	152	4040	..	44	..	44	1108	14164	1012	16284	18	209	5	232
97	2060	191	2348	14	316	39	369	353	8527	696	9576	57	1512	132	1701
1	409	29	439	..	40	4	44	12	1378	110	1500	..	7	2	9
72	888	141	1101	24	310	33	367	196	2864	345	3405	4	1100	85	1189
22	79	26	127	800	2979	348	4127	735	1782	200	2717	2159	10592	1024	13775
5	422	31	458	..	27	1	28	101	1394	140	1635	29	292	7	328
4	1866	164	2034	..	15	2	17	7	5521	421	5949	..	44	9	53
2	249	25	276	21	1064	48	1133	..	4	..	4
..	876	..	876	3672	..	3672
..	440	13	453	..	447	9	456	..	1359	48	1407	..	1138	16	1154
7	806	403	1216	1	151	152	304	47	2369	1048	3464	4	446	147	597
..	729	107	836	..	138	43	181	2	1725	326	2053	2	425	142	569
..	595	116	711	1754	256	2010
..	38	3	41	..	1	..	1	2	84	3	89	..	3	..	3
..	247	55	302	524	95	619
..	235	58	343	..	1	..	1	2	608	98	708	..	3	..	3
1	31	5	37	2	104	7	113	..	3	..	3
83	281	21	385	5	30	1	36	91	469	24	584	9	59	1	69
84	312	26	422	5	30	1	36	93	573	31	697	9	62	1	72
64	3720	1361	5145	197	3203	553	3953	362	15115	3591	19068	818	14240	2337	17395
9498	2351	744	12593	16260	70516	8891	95667	28636	8164	2809	39609	42080	154859	16495	213434
8	135	96	239	21	251	241	513	51	903	484	1438	55	698	577	1330

TAV. I^B — ABITANTI DA 9 ANNI IN SU IN CIASCUN COMPARTIMENTO E NEL REGNO,

Riepilogo per

Avvertenza. — Sono considerati in età da 9 a 15 anni i nati dal 1° gennaio 1891 al 31 dicembre 1886; da 15

CLASSI DI PROFESSIONI	SICILIA							
	Maschi				Femmine			
	9-15 anni	15-65 anni	65 anni e più	Totale	9-15 anni	15-65 anni	65 anni e più	Totale
I — Agricoltura, sifvicoltura, allevamento del bestiame	98056	532870	35949	666375	18193	66464	5113	84770
II — Pesca e caccia	2490	12396	1357	16243	16	48	5	69
III — Industrie estrattive	8438	39284	614	48336	82	96	3	181
IV — Industrie mineralurgiche	3196	20589	1022	24807	3	24	5	32
V — Lavorazione delle pietre, argille e sabbie	1174	9747	491	11412	11	54	7	72
VI — Industrie edilizie	6661	50690	2544	59895	40	43	3	91
VII — Fabbricazione di prodotti chimici	77	1128	56	1261	24	74	3	101
VIII — Lavorazione del legno, della paglia e arred. delle abitazioni	3929	27291	1531	32751	124	1083	118	1325
IX — A) Industria della carta	4	53	5	62	..	5	..	5
B) Industrie tipografiche e poligrafiche	198	1692	58	1948	1	16	1	18
Totale industrie della classe IX	202	1745	63	2010	1	21	1	23
X — Industrie tessili: A) Seta	5	46	6	57	145	794	83	1022
B) Cotone	13	161	34	208	830	5201	785	6816
C) Lana e vigogna	5	39	4	48	279	1984	273	2536
D) Lino, canapa, juta, ecc.	220	1231	116	1567	2940	23336	2957	29233
E) Tessuti misti	4	6	10	1	6	1	8
F) Tintoria e stamperia	34	497	56	587	3	18	5	26
G) Merletti, nastri, passamani e ricami	3	52	2	57	264	1250	23	1572
H) Peli, crini e tessuti elastici	51	46	97	1	2	..	3
I) Industria tessile non specificata
Totale della classe X	280	2081	279	2631	4463	32621	4132	41216
XI — Lavorazione delle pelli e di altri prodotti animali	253	2443	168	2864	..	9	1	10
XII — Ind. attinenti al vestiario e all'acconciatura della persona	11150	59378	3302	73830	3999	23711	1000	30710
XIII — Costruzione di veicoli	187	1727	107	2021
XIV — Industrie di precisione e di lusso	195	2427	143	2765	1	24	2	27
XV — Industrie alimentari	2059	23637	1447	27143	160	4034	345	4539
XVI — Industrie non specificate	419	2590	87	3096	45	480	52	577
XVII — Trasporti su acqua, strade e ferrovie, poste e telegrafi	3617	50364	2132	56113	8	353	16	377
XVIII — Vendita di merci e derrate all'ingrosso ed al minuto	2992	40665	2882	46539	1147	18061	1654	20832
XIX — Credito e cambio, assicuraz., mediazione, commissione, ecc.	100	9624	859	10583	..	110	7	117
XX — Esercizi pubblici	483	7031	455	8019	13	2635	180	2828
XXI — Persone addette al servizio domestico	1671	7074	624	9369	6059	34602	2366	43027
XXII — Persone addette a servizi di piazza ed affini	1070	8028	556	9654	29	224	16	269
XXIII — Amministrazione pubblica (esclusi gl'insegnanti)	25	19255	968	20248	1	549	55	605
XXIV — Amministrazioni private	85	8268	377	8730	6	54	..	60
XXV — Difesa del paese	16781	6	16787
XXVI — Insegnamento	4210	181	4391	..	3694	39	3733
XXVII — Culto	163	6704	1873	8740	9	3086	1049	4144
XXVIII — Professioni sanitarie	7	3810	670	4487	2	1317	129	1448
XXIX — Professioni legali	4505	559	5064
XXX — A) Lettere	3	501	35	539	..	8	..	8
B) Scienze applicate	2416	293	2709	..	1	..	1
Totale della classe XXX	3	2917	328	3248	..	9	..	9
XXXI — A) Arti figurative	38	910	44	992	..	17	..	17
B) Musica, drammatica e spettacoli vari	173	1892	104	2169	34	356	9	399
Totale della classe XXXI	211	2772	148	3131	34	373	9	416
XXXII — Persone che vivono specialmente di reddito	745	33946	8542	43233	1648	31621	5514	38783
XXXIII — Persone mantenute dalla famiglia	84018	32599	7151	123768	189196	823989	65856	1070041
XXXIV — Persone assistite, detenuti e prostitute	248	7347	2662	10257	1101	5794	3225	10120

CLASSIFICATI PER PROFESSIONE O CONDIZIONE, PER SESSO ED IN TRE GRUPPI D'ETÀ.

classi di professione.

a 65 anni i nati dal 1° gennaio 1885 al 31 dicembre 1886; di 65 anni e più i nati nell'anno 1885 e prima.

SARDEGNA								REGNO							
Maschi				Femmine				Maschi				Femmine			
9-15 anni	15-65 anni	65 anni e più	Totale	9-15 anni	15-65 anni	65 anni e più	Totale	9-15 anni	15-65 anni	65 anni e più	Totale	9-15 anni	15-65 anni	65 anni e più	Totale
23549	154006	10888	189043	1370	7938	542	9850	851021	5032547	527433	6411001	478480	2524937	196585	3200002
244	2455	212	2911	1	3	1	5	6545	43406	5213	55164	49	234	17	300
386	9809	82	10277	96	411	2	509	10305	78622	1753	90680	215	755	9	979
455	4559	203	5217	..	13	1	14	37469	275905	12708	326082	392	2625	52	3069
86	975	53	1114	1	1	..	2	12206	111789	5465	129460	1041	4730	119	5890
1737	12233	689	14659	2	61	2	65	52873	476474	29543	553890	950	4614	344	5908
5	95	6	106	1	12	1	14	729	14132	602	15463	1028	6609	40	7677
393	4406	259	5058	8	135	9	152	38672	283782	20685	343139	16854	47953	2989	67796
..	1063	8864	461	10388	1755	7981	133	9869
10	285	9	304	..	1	..	1	4978	30463	799	36240	301	2161	15	2477
10	285	9	304	..	1	..	1	6041	39327	1260	46628	2056	10142	148	12346
..	10	..	10	1396	12523	660	14579	45736	122280	1569	169585
..	39	..	39	2	12	1	15	4079	28033	1134	33246	22940	109893	5042	137880
3	206	2	211	49	930	179	1158	2230	17704	1265	21199	6067	46533	5592	58192
2	16	5	23	7	462	104	573	3019	24018	2579	29616	21439	187066	25675	234180
..	10	1480	37	1527	40	1697	22	1759
..	..	1	1	..	1	..	1	781	13512	747	15040	129	1099	57	1285
..	1	..	1	8	88	1	97	540	2160	60	2760	5594	24936	720	31250
..	59	380	61	500	289	855	7	1151
..	287	2610	115	3012	3755	20973	1764	26492
5	272	8	285	66	1493	285	1844	12401	102420	6658	121479	105989	515337	40448	661774
51	719	59	829	3353	33566	2114	39033	1455	6345	81	7831
802	8206	431	9439	332	3523	99	3954	74347	469246	31073	574666	78627	447631	12919	539177
42	965	67	1074	2800	37858	1950	42608	1	101	1	103
9	216	21	246	..	4	..	4	3340	29326	1365	34031	517	2303	50	2870
175	3531	222	3928	26	907	60	993	19229	237324	13878	270431	1458	40076	2535	44069
3	63	..	66	3003	21754	1043	25800	1981	9650	256	11857
264	8689	232	9185	5	169	3	177	14171	383161	18820	416152	84	7404	151	7639
238	6587	382	7157	35	1212	109	1356	17817	331647	25872	375336	3429	96624	9225	109278
3	908	46	957	..	7	..	7	539	84588	8455	93532	15	1743	143	1901
60	790	50	900	1	426	25	452	6589	125273	8907	140769	582	48595	2910	52087
396	1782	64	2242	2336	15675	281	18292	7439	65909	7754	81132	37197	342041	21710	400948
149	1215	65	1429	..	3	..	3	3447	80482	6814	90743	131	1731	170	2032
54	4560	180	4803	..	36	6	42	165	164139	8873	173177	17	4601	446	5064
5	1111	49	1165	..	4	..	4	593	51819	2508	54920	31	1409	20	1460
..	5673	..	5673	203923	89	204012
..	796	21	817	..	772	17	789	..	37517	2040	30557	..	62483	1390	63873
78	1133	323	1534	..	244	26	270	714	70243	18372	89329	86	34662	5816	40564
1	692	165	858	..	188	57	245	61	43597	5372	49030	27	18011	1945	20883
..	742	124	866	29818	3928	33746
5	328	10	343	..	1	..	1	64	5742	383	6189	2	176	10	188
..	242	5	247	20675	2071	22746	..	29	..	29
5	570	15	590	..	1	..	1	64	26417	2454	28935	2	205	10	217
1	65	3	69	..	3	..	3	804	11640	623	13067	16	753	21	790
9	235	8	252	2	77	..	79	1288	17950	1182	20420	352	5160	88	5600
10	300	11	321	2	80	..	82	2092	29590	1805	33487	368	5913	109	6390
24	5547	2213	7784	63	2506	756	3325	2903	206089	92604	301596	6295	236371	56490	299156
19565	6561	1771	27897	42188	200582	16746	259516	865043	223370	72556	1160969	1265599	5318716	610489	7194804
103	1405	531	2044	108	788	518	1414	2182	51749	26247	80178	4029	37664	24982	66675

TAV. I^c. — ABITANTI DA 9 ANNI IN SU IN CIASCUN COMPARTIMENTO E NEL REGNO,

Riepilogo per

Avvertenza. — Sono considerati in età da 9 a 15 anni i nati dal 1° gennaio 1891 al 31 dicembre 1886; da 15

CATEGORIE DI PROFESSIONI	PIEMONTE							
	Maschi				Femmine			
	9-15 anni	15-65 anni	65 anni e più	Totale	9-15 anni	15-65 anni	65 anni e più	Totale
CATEGORIA A. — Agricoltura, pesca e caccia	70743	521235	65721	657699	59761	409215	34731	503707
ID. B. — Industrie	26214	247846	12562	286622	26047	137037	3615	166699
ID. C. — Commercio	2901	84360	5150	92411	951	27855	1752	30558
ID. D. — Persone addette a servizi domestici e di piazza . . .	710	8900	944	10554	3566	36200	1680	41446
ID. E. — Professioni e arti liberali	288	74444	3467	78199	59	18171	614	18844
ID. F. — Persone non occupate in alcuna professione	109981	37682	19243	166906	121769	399923	58854	580546
ID. G. — Persone di professione o condizione ignota	174	19	193
Totale	210837	974641	107106	1292584	212153	1028401	101246	1341800

CATEGORIE DI PROFESSIONI	VENETO							
	Maschi				Femmine			
	9-15 anni	15-65 anni	65 anni e più	Totale	9-15 anni	15-65 anni	65 anni e più	Totale
CATEGORIA A. — Agricoltura, pesca e caccia	83189	491050	54258	628497	58562	274014	17295	349871
ID. B. — Industrie	23757	213470	13975	251202	14873	72575	2537	89985
ID. C. — Commercio	3457	84233	6985	94675	321	13202	1298	14821
ID. D. — Persone addette a servizi domestici e di piazza . . .	776	13667	1296	15739	2495	31750	1584	35829
ID. E. — Professioni e arti liberali	247	53300	3318	56865	45	11753	667	12465
ID. F. — Persone non occupate in alcuna professione	86801	28273	17621	132695	118839	515475	76756	711070
ID. G. — Persone di professione o condizione ignota	27	460	140	627
Totale	198254	884453	97593	1180300	195135	918769	100137	1244041

CLASSIFICATI PER PROFESSIONE O CONDIZIONE, PER SESSO ED IN TRE GRUPPI D'ETÀ.

categorie di professione.

a 65 anni i nati dal 1° gennaio 1885 al 31 dicembre 1886; di 65 anni e più i nati nell'anno 1885 e prima.

LIGURIA								LOMBARDIA							
Maschi				Femmine				Maschi				Femmine			
9-15 anni	15-65 anni	65 anni e più	Totale	9-15 anni	15-65 anni	65 anni e più	Totale	9-15 anni	15-65 anni	65 anni e più	Totale	9-15 anni	15-65 anni	65 anni e più	Totale
16542	106481	16406	139429	12272	68120	8466	88858	85105	613858	61924	760887	45073	335659	22572	403304
8631	99388	3865	111884	5509	35114	1257	41880	50505	396239	16368	463112	71346	264577	4990	340913
1779	62093	2993	66885	230	10961	863	12054	5043	137140	8567	150750	447	28370	1557	30874
218	9031	633	9882	1326	20362	1007	22695	941	19544	1633	22118	3238	51128	2784	57150
88	38935	1524	40547	24	7338	347	7709	452	72812	3828	77092	102	23948	800	24850
36477	19542	8968	64987	44508	191767	23854	260129	130088	41226	22513	193827	148709	598918	75551	823178
..	84	8	92	17	919	218	1154
63735	335554	34397	433686	63869	333662	35794	433325	272151	1281738	115051	1668940	268915	1302600	108254	1679769

EMILIA - A) DUCATI								EMILIA - B) ROMAGNA							
Maschi				Femmine				Maschi				Femmine			
9-15 anni	15-65 anni	65 anni e più	Totale	9-15 anni	15-65 anni	65 anni e più	Totale	9-15 anni	15-65 anni	65 anni e più	Totale	9-15 anni	15-65 anni	65 anni e più	Totale
29450	201494	22152	233096	22205	103925	5392	131522	34836	227864	19405	282105	23886	101118	3921	128925
7750	60764	4574	73088	8294	30194	2065	40553	10528	88199	5951	104678	7398	38410	2009	47817
1225	27362	2291	30878	108	4860	409	5377	1429	36596	2630	40655	79	5292	511	5882
451	4819	703	5973	1006	11262	869	13137	512	7829	807	9148	1249	15520	838	17607
97	21434	1437	22968	12	4352	180	4544	125	27348	1557	29030	27	5441	274	5742
32382	15548	7554	55484	38494	175170	25440	239104	33084	18191	9464	60739	46911	230134	31993	309088
..	665	70	735	297	58	355
71355	332086	38781	442222	70119	329763	34355	434237	80514	406324	39872	526710	79550	395915	39546	515011

TAV. I^c. — ABITANTI DA 9 ANNI IN SU IN CIASCUN COMPARTIMENTO E NEL REGNO,
Riepilogo per
Avvertenza. — Sono considerati in età da 9 a 15 anni i nati dal 1° gennaio 1891 al 31 dicembre 1886; da 15

CATEGORIE DI PROFESSIONI	TOSCANA							
	Maschi				Femmine			
	9-15 anni	15-65 anni	65 anni e più	Totale	9-15 anni	15-65 anni	65 anni e più	Totale
CATEGORIA A. — Agricoltura, pesca e caccia	68978	396815	48506	514299	39220	158281	11572	209073
ID. B. — Industria	19536	184506	12703	216745	16421	84192	3594	104207
ID. C. — Commercio	2778	77612	5791	86181	146	9108	912	10166
ID. D. — Persone addette a servizi domestici e di piazza . . .	426	13898	1353	15677	2073	29215	1719	33007
ID. E. — Professioni e arti liberali	369	48036	3255	51660	49	10298	757	11104
ID. F. — Persone non occupate in alcuna professione.	68186	40447	19428	128061	99389	468869	62882	631140
ID. G. — Persone di professione o condizione ignota	682	38	720
Totale . . .	160273	761996	91074	1013343	157298	759963	81436	998697

CATEGORIE DI PROFESSIONI	LAZIO							
	Maschi				Femmine			
	9-15 anni	15-65 anni	65 anni e più	Totale	9-15 anni	15-65 anni	65 anni e più	Totale
CATEGORIA A. — Agricoltura, pesca e caccia	28821	180061	12031	220913	16082	66913	3819	86814
ID. B. — Industria	6798	78220	3922	88940	2727	26791	907	30425
ID. C. — Commercio	1583	48406	1937	51926	66	5373	320	5759
ID. D. — Persone addette a servizi domestici e di piazza . . .	273	11568	1035	12876	1366	19484	789	21639
ID. E. — Professioni e arti liberali	182	52585	2709	55476	13	9343	740	10096
ID. F. — Persone non occupate in alcuna professione.	37763	26146	6383	70292	49859	227199	23426	300484
ID. G. — Persone di professione o condizione ignota	24	6	30
Totale . . .	75420	397010	28023	500453	70113	355103	30001	455217

CLASSIFICATI PER PROFESSIONE O CONDIZIONE, PER SESSO ED IN TRE GRUPPI D'ETÀ.

categorie di professione.

a 65 anni i nati dal 1° genoaio 1885 al 31 dicembre 1836; di 65 anni e più i nati nell'anno 1835 e prima.

MARCHE								UMBRIA							
Maschi				Femmine				Maschi				Femmine			
9-15 anni	15-65 anni	65 anni e più	Totale	9-15 anni	15-65 anni	65 anni e più	Totale	9-15 anni	15-65 anni	65 anni e più	Totale	9-15 anni	15-65 anni	65 anni e più	Totale
37323	184772	24750	246845	27512	119523	9831	156866	23751	135892	17215	176858	14532	51105	3814	69451
7706	53133	4593	63432	5034	30681	2166	37881	3117	35000	2906	41023	1121	9608	493	11217
807	20485	1822	23114	64	3685	496	4245	236	10021	819	11076	34	1449	139	1622
230	3849	496	4575	869	8329	690	9888	169	2136	280	2585	617	4998	272	5887
59	18295	1609	19963	10	3637	436	4083	30	10882	839	11751	20	2459	306	2791
21501	13528	6790	41819	31825	156355	25729	213909	15464	8969	3627	28060	24303	123268	16100	163671
..	165	27	192	124	9	133
67626	294227	40087	401940	65314	322210	39348	426872	42767	203024	25695	271486	40633	192882	21124	254639

ABRUZZI E MOLISE								CAMPANIA							
Maschi				Femmine				Maschi				Femmine			
9-15 anni	15-65 anni	65 anni e più	Totale	9-15 anni	15-65 anni	65 anni e più	Totale	9-15 anni	15-65 anni	65 anni e più	Totale	9-15 anni	15-65 anni	65 anni e più	Totale
52014	270173	38204	360391	32830	178917	17945	229692	75717	389049	47070	511836	51868	264388	25730	342486
8496	56988	5200	70684	4691	33077	3777	41545	36678	216231	15457	262366	17022	105870	8813	131714
638	18490	1430	20558	44	2996	290	3330	5398	109211	8700	123309	244	11508	1228	12980
267	2225	279	2771	1273	7535	720	9528	1257	20301	2747	24305	3781	30196	3224	37201
180	17442	2065	19687	16	2691	377	3084	444	79409	7292	87145	49	11230	1617	12896
27889	16702	6581	50972	48863	229760	31584	310207	86404	69649	21300	177353	121838	559503	75123	756467
89	84	47	220	1071	203	1274
89373	382104	53806	525283	87717	454976	54693	597386	199898	884921	102769	1187588	194802	983154	115788	1293744

TAV. I^c. — ABITANTI DA 9 ANNI IN SU IN CIASCUN COMPARTIMENTO E NEL REGNO,
Riepilogo per
Avvertenza. — Sono considerati in età da 9 a 15 anni i nati dal 1° gennaio 1891 al 31 dicembre 1886; da 15

CATEGORIE DI PROFESSIONI	PUGLIE							
	Maschi				Femmine			
	9-15 anni	15-65 anni	65 anni e più	Totale	9-15 anni	15-65 anni	65 anni e più	Totale
CATEGORIA A. — Agricoltura, pesca e caccia	64141	347438	26007	437586	21976	104949	7980	134905
ID. B. — Industria	16619	110315	6618	133552	7817	47268	4645	59730
ID. C. — Commercio	2126	49944	3225	55295	50	3196	360	3606
ID. D. — Persone addette a servizi domestici e di piazza. . .	537	6848	656	8041	3057	13399	1661	18117
ID. E. — Professioni e arti liberali	212	32530	3355	36097	24	4212	712	4948
ID. F. — Persone non occupate in alcun servizio.	40981	27512	9980	78473	86881	407363	42957	537201
ID. G. — Persone di professione o condizione ignota	263	108	371
Totale . . .	124616	574850	49949	749415	119805	580387	58315	758507

CATEGORIE DI PROFESSIONI	SICILIA							
	Maschi				Femmine			
	9-15 anni	15-65 anni	65 anni e più	Totale	9-15 anni	15-65 anni	65 anni e più	Totale
CATEGORIA A. — Agricoltura, pesca e caccia	100546	545266	37306	683118	13209	66512	5118	84839
ID. B. — Industria	38220	244757	11815	294822	8953	64274	5677	78904
ID. C. — Commercio	7192	107734	6328	121254	1168	21159	1857	24184
ID. D. — Persone addette a servizi domestici e di piazza. . .	2741	15102	1180	19023	6088	34826	2382	43296
ID. E. — Professioni e arti liberali	494	69222	5110	74826	52	9082	1281	10415
ID. F. — Persone non occupate in alcuna professione.	85011	73892	18355	177258	191945	861404	74595	1127944
ID. G. — Persone di professione o condizione ignota.	705	2773	329	3807
Totale . . .	234909	1058746	80453	1374108	221415	1057257	90910	1369582

CLASSIFICATI PER PROFESSIONE O CONDIZIONE, PER SESSO ED IN TRE GRUPPI D'ETÀ.

categorie di professione.

a 65 anni i nati dal 1° gennaio 1885 al 31 dicembre 1886; di 65 anni e più i nati nell'anno 1885 e prima.

BASILICATA								CALABRIE							
Maschi				Femmine				Maschi				Femmine			
9-15 anni	15-65 anni	65 anni e più	Totale	9-15 anni	15-65 anni	65 anni e più	Totale	9-15 anni	15-65 anni	65 anni e più	Totale	9-15 anni	15-65 anni	65 anni e più	Totale
16229	88133	9460	113822	10721	68782	6534	86037	46388	219311	21131	286830	27449	145359	11289	184097
3240	20601	1987	25828	1167	8842	1562	11571	10814	59534	5462	75810	13612	103796	11425	128833
290	7125	513	7928	38	710	76	824	1669	26933	2163	30765	79	2828	224	3131
27	501	57	585	800	3006	349	4155	836	3176	340	4352	2188	10884	1031	14103
97	6158	912	7167	6	782	207	995	172	18645	2276	21093	15	2122	315	2452
9570	6206	2201	17977	16478	73970	9685	100133	29049	24182	6884	60115	42053	169797	19409	232159
..	257	13	270	6	374	26	406
29453	128981	15143	173577	29210	156092	18413	203715	88934	352155	38282	479371	86296	434786	43693	564775

SARDEGNA								REGNO							
Maschi				Femmine				Maschi				Femmine			
9-15 anni	15-65 anni	65 anni e più	Totale	9-15 anni	15-65 anni	65 anni e più	Totale	9-15 anni	15-65 anni	65 anni e più	Totale	9-15 anni	15-65 anni	65 anni e più	Totale
23793	157061	11100	191954	1371	7941	543	9855	857566	5075953	532646	6466165	478529	2525171	196602	3200302
4159	46334	2109	52602	532	6561	459	7552	276768	2211525	130097	2618390	212564	1098871	59991	1371426
565	16924	710	18199	41	1814	137	1992	39116	924669	62054	1025339	4110	154366	12429	170905
545	2997	129	3671	2336	15678	281	18295	10916	146391	14568	171875	37328	343772	21880	402980
153	15586	888	16627	2	1325	106	1433	3689	657063	45441	706193	531	128184	9736	138451
19697	13513	4515	37725	42359	203876	18020	264255	870128	481208	191407	1542743	1275923	5592751	691961	7560635
..	16	8	24	844	8432	1327	10603
48912	252431	19459	320802	46641	237195	19546	303382	2059027	9505241	977540	12541808	2008985	9843115	992599	12844699

TAV. II. — ABITANTI DA 9 ANNI IN SU DI CIASCUN COMPARTIMENTO E DEL REGNO
CHE HANNO DICHIARATO DI ESERCITARE PIÙ D'UNA PROFESSIONE, CLASSIFICATI SECONDO LA PROFESSIONE ACCESSORIA.

Numero d'ordine	PROFESSIONI	Sesso	COMPARTIMENTI																	REGNO
			Piemonte	Liguria	Lombardia	Veneto	Emilia		Toscana	Marche	Umbria	Lazio	Abruzzi e Molise	Campania	Puglie	Basilicata	Calabria	Sicilia	Sardegna	
							Ducati	Romagna												
CLASSE I. — Agricoltura, silvicoltura, allevamento del bestiame.																				
1	Agricultori che lavorano terreni propri	m. f.	6838 831	863 498	2976 1643	6781 1101	439 71	265 43	986 266	171 99	250 8	257 14	220 337	286 321	251 79	25 16	33 15	408 54	579 ..	21621 5396
2	Id. enfiteuti, utilisti	m. f.	41 ..	2 12	18 97	73 11	3 ..	2 1	11 3	.. 1	6 ..	28 1	3 2	6 34	77 4	1 ..	67 5	1 ..	339 171
3	Id. fittaiuoli	m. f.	231 15	66 44	836 89	897 436	111 67	126 6	58 9	27 10	20 6	20 1	31 41	132 41	29 2	6 ..	1 ..	96 3	16 1	2703 771
4	Id. mezzadri, coloni	m. f.	59 9	109 36	1425 127	232 247	35 148	59 167	172 502	42 250	57 63	28 2	19 14	47 99	16 2	1 14	6 14	54 11	41 ..	2402 1705
5	Id. contadini obbligati	m. f.	446 14	43 4	171 117	197 19	34 59	79 4	132 158	37 ..	21 2	72 5	15 10	140 8	27 100	37 14	112 24	59 ..	1622 538
6	Id. giornalieri di campagna	m. f.	765 574	84 86	2324 2339	1976 1373	233 1019	460 908	515 699	223 293	126 80	70 87	284 910	222 665	240 298	13 45	136 317	581 302	249 32	8501 10027
7	Agenti di campagna	m. f.	20 1	6 ..	81 4	14	31 ..	99 18	60 ..	16 ..	8 ..	13 ..	22 ..	14 ..	2 ..	11 ..	24 ..	2 ..	423 23
8	Guardie campestri private	m.	21	2	136	36	5	16	31	17	15	1	81	75	57	7	11	54	3	568
9	Giardinieri, ortolani	m. f.	195 88	35 54	248 68	161 138	43 24	50 23	106 26	88 25	33 5	24 10	12 40	67 27	57 10	2 4	8 8	124 7	61 55	1314 612
10	Boscaioli, siepaiuoli	m. f.	38 ..	8 1	388 2	274 6	4 8	2 ..	76 34	13 1	85 ..	18 4	45 7	10 20	11	4 1	14 ..	13 ..	1003 84
11	Taglialegna, carbonai	m. f.	33 ..	41 ..	463 12	73 1	27 ..	28 ..	143 51	166 2	21 ..	120 ..	104 1	50 6	28 5	10 3	14 7	50 7	41 ..	1642 95
12	Pastori, pecorai, porcai	m. f.	56 24	12 35	488 20	222 67	32 8	7 18	94 121	38 12	30 49	49 76	143 68	108 29	76 1	7 ..	15 18	89 6	722 69	2188 621
13	Allevatori di cavalli e muli	m.	3	1	49	2	..	2	..	1	..	4	6	2	1	..	1	1	..	73

14	Allevatori di polli, tacchini, ecc.	m. f.	27 3	5 ..	160 35	42 22	4 5	16 5	4 15	72 9	3 ..	1 ..	33 9	17 3	.. 2	29 ..	7 ..	10 3	1 ..	431 111
15	Cicoriarri, erboristi, ecc.	m. f.	48 ..	7 ..	87 16	13 ..	13 ..	80 ..	6 28	32 1	12 6	2 ..	9 1	5 334	11 49	11 ..	10 ..	346 435
16	Contadini non specificati.	m. f.	6240 6380	598 685	1983 3668	2637 2955	746 825	142 338	311 600	198 960	103 262	316 97	390 1268	267 297	231 727	42 181	51 41	291 805	94 10	14940 20129
	TOTALE . . .	m. f.	15061 7939	1882 1455	11833 8237	13930 6376	1729 2234	1365 1513	2744 2530	1185 1663	1028 481	1018 297	1408 2738	1456 1884	1126 1279	142 263	336 435	1981 1227	1892 167	60116 40718
CLASSE II. — Pesca e caccia.																				
1	Pescatori.	m. f.	354 ..	325 10	561 1	582 1	73 ..	173 ..	173 1	57 ..	43 ..	62 ..	37 ..	76 ..	61 1	4 ..	68 ..	117 4	118 ..	2884 18
2	Pescatori di coralli e spugne.	m.	75	..	34	12	7	3	..	3	2	22	..	158
3	Cacciatori, guardacaccia, talpai.	m.	176	21	399	277	48	124	79	52	58	66	27	11	17	1	13	19	48	1436
	TOTALE . . .	m. f.	605 ..	346 10	994 1	871 1	128 ..	297 ..	252 1	109 ..	101 ..	131 ..	64 ..	90 ..	80 1	5 ..	81 ..	158 4	166 ..	4478 18
CLASSE III. — Industrie estrattive.																				
1	Cavatori di combustibili fossili.	m.	3	..	121	68	23	..	40	11	4	..	5	1	6	282
2	Cavatori di minerali metalliferi	m.	132	15	126	7	66	1	12	144	503
3	Cavatori di pietre da taglio	m. f.	182 1	105 33	155 ..	199 ..	5 ..	1 ..	118 ..	5 ..	19 ..	26 ..	17 ..	14 ..	120 ..	1 ..	2 ..	14 ..	4 ..	987 34
4	Cavatori di ghiaia	m.	7	..	24	23	..	1	17	10	1	3	2	4	3	95
5	Cavatori di altri materiali.	m.	266	..	50	117	..	1	16	7	1	199	2	659
6	Cavatori di minerali di zolfo.	m.	121	..	77	..	13	3	4	..	1	3	246	..	468
7	Cavatori di salgemma e salinai	m.	16	1	22	1	..	40
	TOTALE . . .	m. f.	590 1	120 33	476 ..	414 ..	28 ..	140 ..	258 ..	110 ..	24 ..	42 ..	27 ..	24 ..	145 ..	2 ..	5 ..	473 ..	156 ..	3034 34

TAV. II. — ABITANTI DA 9 ANNI IN SU DI CIASCUN COMPARTIMENTO E DEL REGNO
CHE HANNO DICHIARATO DI ESERCITARE PIÙ D'UNA PROFESSIONE, CLASSIFICATI SECONDO LA PROFESSIONE ACCESSORIA.

Numero d'ordine	PROFESSIONI	Sesso	COMPARTIMENTI																REGNO	
			Piemonte	Liguria	Lombardia	Veneto	Emilia		Toscana	Marche	Umbria	Lazio	Abruzzi e Molise	Campania	Puglie	Basilicata	Calabria	Sicilia		Sardegna
							Ducati	Romagna												
	CLASSE IV. — Industrie mineralurgiche, metallurgiche e meccaniche.																			
1	Fonditori di ghisa	m.	15	16	28	3	..	2	5	..	10	2	..	5	2	1	..	89
2	Fonditori di altri metalli.	m.	36	16	10	..	2	..	5	1	1	1	..	1	2	1	..	76
3	Produttori di bitume, ecc.	m.	1	2	7	1	3	1	1	13
4	Raffinatori di zolfo	m.	1	..	5	..	3	5	14
5	Meccanici.	m.	135	67	82	63	46	36	61	32	11	23	17	36	17	3	15	19	8	676
6	Fabbri, chiavari	m.	414	98	352	370	170	141	113	87	48	55	41	52	31	21	18	40	37	2088
7	Maniscalchi	m.	57	7	89	39	15	20	17	11	9	14	5	17	12	4	4	12	4	336
8	Fabbricanti di coltelli, ecc.	m.	43	11	53	36	6	11	12	6	7	6	4	22	9	2	7	11	6	252
9	Arrotini	m.	83	12	125	49	20	14	28	24	8	13	27	6	13	..	3	2	1	428
10	Fabbricanti di lime, ecc.	m. f.	116 96	49 1	637 5	48	2 ..	6 1	6 ..	6 5	1 1	3 ..	2	1	877 109
11	Stagnai, ottonai, ecc.	m.	161	32	102	66	42	40	47	38	14	35	24	28	18	12	6	29	6	700
12	Trafilatori di metalli.	m.	7	..	11	2	1	21
13	Fabbricanti di medaglie, pesi, ecc.	m.	3	..	2	2	1	..	2	..	1	..	2	..	1	14
14	Macchinisti e fuochisti, esclusi quelli per servizi di ferrovie, tramvie e piroscafi	m.	288	31	291	168	163	148	99	49	57	44	17	21	20	1	4	24	11	1436
15	Trasmissione dell'elettricità	m.	37	12	47	7	5	4	8	7	2	7	7	8	2	..	1	3	3	160
	TOTALE	m. f.	1397 96	353 1	1841 5	854 ..	477 ..	418 ..	403 1	266 ..	174 5	207 1	144 ..	199 ..	128 ..	43 ..	61 ..	142 ..	76 ..	7183 109

CLASSE V. — Lavorazione
delle pietre, argille e sabbie.

1	Scalpellini	m. f.	263 ..	85 7	149 54	357 ..	140 6	40 ..	171 ..	32 ..	29 ..	45 ..	75 1	49 ..	43 ..	1 ..	13 ..	46 ..	34 ..	1572 68
2	Fornaciai	m. f.	258 9	8 6	385 8	645 11	65 ..	59 ..	122 ..	48 ..	23 3	55 ..	63 ..	17 ..	4	13 ..	55 ..	4 ..	1824 37
3	Minatori per opere stradali	m.	72	..	9	31	..	1	3	4	18	5	..	1	..	144
4	Marmisti	m.	3	7	10	..	1	2	42	..	1	2	4	2	2	2	..	78
5	Fabbricanti di laterizi	m. f.	254 10	23 8	286 7	1133 11	89 ..	105 2	106 1	119 2	99 2	13 ..	135 ..	39 6	5 ..	13 ..	26 1	34 ..	77 ..	2606 50
6	Fabbricanti di mattonelle di cemento	m.	151	7	15	1	6	6	..	16	4	1	207
7	Aggiustatori di maioliche	m.	1	14	3	4	1	7	3	15	6	2	1	..	3	..	1	2	..	63
8	Aggiustatori di vetri, infilatari di perle	m. f.	65 ..	4 4	60 1	12 25	3 ..	10 ..	7 1	2 ..	5 ..	1	2 ..	1	1	173 31
	TOTALE . . .	m. f.	1067 19	148 25	917 70	2233 47	305 6	230 2	451 2	232 2	163 5	118 ..	285 1	114 6	76 ..	19 ..	53 1	141 ..	115 ..	6667 186

CLASSE VI. — Industria edilizia.

1	Capimastri	m.	11	9	39	9	3	8	37	2	2	1	1	5	3	..	3	10	..	143
2	Muratori	m.	2103	766	1795	3205	656	431	468	238	171	106	239	216	120	23	45	222	119	10923
3	Manovali	m. f.	213 1	47 6	214 6	370 14	34 1	206 1	124 22	55 14	62 ..	162 2	47 ..	35 53	23 1	3 ..	4 23	115 2	54 ..	1768 146
4	Selciatori, lastricatori	m.	17	..	40	7	..	3	2	5	1	4	..	1	4	..	2	..	1	87
5	Copritetti, piombisti	m.	1	1	15	1	1	..	22	1	..	1	29	4	1	77
6	Stuccatori	m.	80	13	52	30	11	20	31	9	9	29	21	15	49	1	11	11	9	401
7	Fumisti	m.	17	..	19	2	1	1	1	1	42
8	Fontanieri	m.	1	..	2	3	..	1	9	..	2	1	1	2	1	..	23
	TOTALE . . .	m. f.	2443 1	836 6	2176 6	3627 14	706 1	670 1	694 22	310 14	247 ..	304 2	309 ..	274 53	229 1	27 ..	65 23	363 2	184 ..	13464 146

TAV. II. — ABITANTI DA 9 ANNI IN SU DI CIASCUN COMPARTIMENTO E DEL REGNO
CHE HANNO DICHIARATO DI ESERCITARE PIÙ D'UNA PROFESSIONE, CLASSIFICATI SECONDO LA PROFESSIONE ACCESSORIA.

Numero d'ordine	PROFESSIONI	Sesso	COMPARTIMENTI																REGNO	
			Piemonte	Liguria	Lombardia	Veneto	Emilia		Toscana	Marche	Umbria	Lazio	Abruzzi e Molise	Campania	Puglie	Basilicata	Calabria	Sicilia		Sardegna
							Ducati	Romagna												
CLASSE VII. — Fabbricazione di prodotti chimici.																				
1	Fabbricanti di prodotti chimici	m.	12	7	20	9	2	3	5	1	1	3	1	4	1	69
2	Pirotecnici	m.	5	3	7	13	1	6	7	6	6	8	13	11	20	3	5	10	3	127
3	Fabbricanti di fiammiferi	m.	8	..	9	2	..	1	1	2	..	2	..	2	6	..	33
		f.	7	2	1	..	4	3	..	1	18
4	Fabbricanti di candele di cera e sapone	m.	3	4	8	2	9	..	1	1	3	4	12	..	2	2	2	53
		f.	4	..	1	1	1	1	5	..	13
5	Fabbricanti di profumi, essenze, oli eterei	m.	1	1	3	13	10	10	1	20	3	62
6	Fabbricanti di acque minerali e di ghiaccio	m.	6	..	3	1	1	1	1	1	14
	TOTALE	m.	35	15	50	39	3	11	33	10	9	24	17	17	34	3	7	42	9	358
		f.	7	6	1	1	5	3	..	1	1	7	5	..	31
CLASSE VIII. — Lavorazione del legno e della paglia e arredam. delle abitazioni.																				
1	Segatori di legnami	m.	964	107	580	214	363	196	261	68	214	75	180	102	2	7	9	4	8	3354
		f.	1	1	76
2	Lavoratori del sughero	m.	8	56	24	1	134	..	3	1	..	2	5	3	237	
3	Falegnami, bottai, cassai	m.	1838	270	1502	1989	517	446	538	333	256	199	190	204	83	45	57	212	185	8864
4	Fabbricanti di stuoie, setacci, ecc.	m.	323	115	463	376	263	179	167	198	69	60	145	95	52	10	49	108	15	2702
		f.	8	1	74	222	100	20	51	10	1	9	4	39	5	5	4	12	9	574
5	Fabbricanti di cestini di paglia, impagliatori di sedie e di fiaschi	m.	107	28	107	120	136	48	112	118	18	23	27	30	15	12	8	28	5	942
		f.	37	7	598	43	84	48	655	18	10	12	16	2	63	3	412	2008

6	Fabbricanti di trecce e cappelli di paglia e di altri oggetti in paglia e truccolo	m. f.	22 10	4 10	195 1967	94 2734	650 9206	405 2555	257 1674 ⁹	1094 1339 2	18 19	1 26	8 14	1 ..	4 1	4 27	.. 9	2757 34668
7	Tornitori di legno	m. f.	53 1	3 4	53 ..	39 735	23 ..	17 ..	22 1	24 ..	6 ..	2 ..	30 ..	5 ..	1	1 ..	3 ..	3 ..	285 741
8	Fabbricanti di mobili in legno	m. f.	24 1	5 5	64 5	219 13	9 4	44 2	28 5	10 ..	20 ..	16 8	22 2	11 ..	16 5	11 ..	11 1	5 ..	3 1	518 52
9	Intagliatori	m.	6	3	16	3	2	3	..	2	6	1	5	4	2	1	54
10	Verniciatori, lustratori	m.	14	4	37	10	1	11	10	14	3	4	3	..	5	2	..	118
11	Tappezzieri e materassai	m. f.	69 32	22 15	110 19	47 5	11 ..	16 7	41 13	16 10	8 ..	8 3	24 3	19 1	12 ..	2 ..	3 ..	18 ..	1 ..	427 108
	TOTALE . . .	m. f.	3433 90	617 43	3156 2739	3112 3752	2114 9394	1365 2632	1439 17474	1877 1377	600 1	389 22	641 38	471 78	196 40	88 7	147 69	389 42	224 431	20258 38229

CLASSE IX. — Industrie della carta,
tipografiche e poligrafiche.

A) Carta.

1	Fabbricanti pasta di legno	m.	1	22	23
2	Fabbricanti di carta e cartone	m. f.	24 1	2 15	16 21	1 1	1	5 29	4 2	1 ..	2	28 ..	1	84 70
3	Fabbricanti di scatole di cartone, ecc.	m. f.	5	8 3	7 2	3 ..	4 ..	4 7	1 ..	1	1 ..	2 1	1 1	1	33 14
	TOTALE . . .	m. f.	29 1	2 15	25 24	8 3	4 ..	4 ..	9 36	5 2	2 ..	2 ..	1 ..	52 1	1 2	1	145 84

B) Industrie tipografiche
e poligrafiche.

4	Tipografi, correttori	m. f.	33 1	7 4	44 3	21 1	9 ..	19 1	23 5	24 4	8 ..	21 1	3 ..	12 ..	16 ..	1 ..	8 ..	16 ..	4 ..	269 20
5	Legatori di libri, rigatori	m. f.	30 1	10 1	47 2	23 1	16 ..	25 ..	24 1	29 ..	7 ..	20 ..	23 ..	16 1	20 ..	2 ..	2 ..	18 1	4 ..	331 8
6	Litografi e addetti ad arti poligrafiche	m.	10	2	3	2	3	1	1	2	..	3	1	1	1	30
	TOTALE . . .	m. f.	73 2	19 5	94 5	49 2	25 ..	46 1	60 6	54 4	16 ..	43 1	26 ..	31 1	37 ..	3 ..	10 ..	35 1	9 ..	630 28

TAV. II. — ABITANTI DA 9 ANNI IN SU DI CIASCUN COMPARTIMENTO E DEL REGNO
CHE HANNO DICHIARATO DI ESERCITARE PIÙ D'UNA PROFESSIONE, CLASSIFICATI SECONDO LA PROFESSIONE ACCESSORIA.

Numero d'ordine	PROFESSIONI	Sesso	COMPARTIMENTI															REGNO			
			Piemonte	Liguria	Lombardia	Veneto	Emilia		Toscana	Marche	Umbria	Lazio	Abruzzi e Molise	Campania	Puglie	Basilicata	Calabria		Sicilia	Sardegna	
							Ducati	Romagna													
CLASSE X. — Industrie tessili.																					
4) Seta.																					
1	Filatori e cardatori	m. f.	23 251	.. 3	74 1447	13 356	.. 10	.. 92	5 75	6 115	1	1 2 7	.. 71	123 2429		
2	Tessitori	m. f.	3 7	1 25	59 180	6 115	.. 1	7 ..	1 1	3 24	1 1	74 361		
	TOTALE . . .	m. f.	26 258	1 28	133 1627	19 471	.. 11	.. 92	5 82	6 116	1 1	4 2	.. 24	1 7	.. 72	197 2790		
B) Cotone.																					
3	Filatori	m. f.	20 99	4 4	38 78	6 47	.. 1	.. 6	.. 20	.. 37 4	3 12	1 267	.. 31	.. 20	2 10	74 636		
4	Tessitori	m. f.	72 183	6 152	674 402	81 234	.. 136	1 64	4 1082	2 177	.. 7	2 33	23 304	14 154	2 224	.. 9	.. 48	.. 213	881 3430		
	TOTALE . . .	m. f.	92 282	10 156	712 480	87 281	.. 137	1 70	4 1102	2 214	.. 7	2 37	23 304	17 166	3 491	.. 40	.. 68	2 223	955 4066		
C) Lana e vigogna.																					
5	Tosatori, digrassatori e cardatori	m. f.	9 2	24 5	18 1	10 ..	21 7	9 4	124 4	22 ..	7 ..	230 2	42 7	5 11	4 6	5 4	530 53		
6	Filatori	m. f.	4 180	.. 6	2 146	3 104	4 579	2 121	4 202	3 71	.. 12	.. 14	2 325	2 69	1 78	.. 49	3 76	.. 32	30 2209		
7	Tessitori	m. f.	56 51	.. 27	63 25	22 79	5 97	7 31	17 145	14 90	2 5	6 ..	16 116	13 29	.. 22	.. 8	.. 19	.. 121	221 948		
	TOTALE . . .	m. f.	69 231	.. 33	89 176	43 184	19 676	30 159	30 351	141 165	24 17	13 14	248 443	57 105	6 111	4 63	8 99	.. 153	781 3210		

		<i>D) Lino, canapa, juta ed altre materie tessili.</i>																				
8	Stigliatori, cardatori	m. f.	72 3	.. 1	53 9	121 29	138 ..	565 ..	53 ..	141 9	48 ..	7 ..	54 30	12 2	.. 6	2 1	.. 1	4 1	1270 92		
9	Filatori	m. f.	9 1286	.. 20	153 7520	6 813	1 3340	4 2226	1 641	.. 667	8 247	.. 55	941 1000	1 284	.. 284	.. 5	.. 1766	1 331	1 144	185 21586		
10	Tessitori lino e canapa	m. f.	331 379	1 72	917 909	86 410	.. 234	1 231	3 443	.. 580	.. 4	98 21	.. 444	41 288	.. 224	.. 4	.. 412	4 158	1 64	1483 4877		
11	Tessitori di altre materie	m. f.	12 4	.. 1	8 2	5 10	6 21	.. 7	30 25	1	4 18	.. 1	63 89		
12	Fabbricanti di corde, reti	m. f.	93 10	4 62	27 47	49 38	15 1	38 10	7 9	27 59	9 ..	13 3	9 1	19 17	21 30	2 3	4 11	13 16	2 2	352 319		
	TOTALE . . .	m. f.	517 1682	5 156	1158 8487	267 1300	160 3896	608 2474	94 1118	168 1315	66 251	118 79	63 1416	77 1307	21 544	4 13	4 2208	22 507	4 210	3356 26963		
<i>E) Tessuti misti.</i>																						
13	Fabbricanti di tessuti misti.	m. f.	7	12 ..	16 5	1 14	.. 1	.. 3 5 25	.. 2	36 55		
<i>F) Tintoria e stamperia.</i>																						
14	Tintori, imbiancatori, apparecchiatori, stampatori di filati e tessuti	m. f.	31 7	2 ..	49 7	29 1	5 7	12 ..	32 16	18 4	7 ..	4 1	6 2	6 2	4 24	5 2	12 ..	222 73		
<i>G) Merletti, nastri, passamani e ricami.</i>																						
15	Fabbricanti di merletti.	m. f.	3 62	.. 1585	7 1210	8 106	.. 9	.. 14	.. 75	.. 44 10	.. 93	.. 45	.. 12	.. 1	.. 4	3 45	.. 1	21 3316		
16	Ricamatori in oro, argento, fabbricanti di parati e di guarnizioni per uniformi	m. f.	4 152	.. 86	6 257	.. 47	2 52	.. 74	1 153	.. 49	.. 13	.. 36	.. 72	.. 60	.. 54	.. 15	.. 39	.. 80	.. 16	13 1255		
	TOTALE . . .	m. f.	7 214	.. 1671	13 1467	8 153	2 61	.. 88	1 228	.. 93	.. 13	.. 46	.. 165	.. 105	.. 66	.. 16	.. 43	3 125	.. 17	34 4571		
<i>H) Peli, crini e tessuti elastici.</i>																						
17	Fabbricanti di tessuti elastici, crine o pelo.	m. f.	.. 3	6 4	1	1 7	2 63	10 77		

TAV. II. — ABITANTI DA 9 ANNI IN SU DI CIASCUN COMPARTIMENTO E DEL REGNO
CHE HANNO DICHIARATO DI ESERCITARE PIÙ D'UNA PROFESSIONE, CLASSIFICATI SECONDO LA PROFESSIONE ACCESSORIA.

Numero d'ordine	PROFESSIONI	Sesso	COMPARTIMENTI																REGNO	
			Piemonte	Liguria	Lombardia	Veneto	Emilia		Toscana	Marche	Umbria	Lazio	Abruzzi e Molise	Campania	Puglie	Basilicata	Calabria	Sicilia		Sardegna
							Ducati	Romagna												
I) Industria tessile non specificata.																				
18	Filatori	m.	72	..	65	12	..	1	16	..	74	1	1	1	..	243	
		f.	872	39	855	229	1993	2491	850	652	77	49	649	190	351	289	842	1374	65	11867
19	Tessitori	m.	659	..	239	245	13	4	2	58	39	1	1260	
		f.	607	57	559	818	708	497	1349	1111	136	38	422	213	93	100	79	194	58	7039
	TOTALE . . .	m.	731	..	304	257	13	5	18	58	74	..	39	1	..	1	1	..	1503	
		f.	1479	96	1414	1047	2701	2988	2199	1763	213	87	1071	403	444	389	921	1568	123	18906
	TOTALE della classe X . . .	m.	1480	18	2476	727	199	657	185	393	174	137	380	162	34	9	19	40	7094	
		f.	4156	2142	13662	3442	7489	5871	5117	3671	504	264	3406	2153	1729	523	3346	2650	60711	
CLASSE XI. — Lavorazione delle pelli e di altri prodotti animali.																				
1	Salatori, macinatori di materie concianti, conciatori e rifinitori di pelli.	m.	34	8	10	9	4	2	12	4	13	6	3	5	7	..	6	3	2	128
2	Lavoranti di oggetti in pelle.	m.	1	2	4	2	1	1	1	12
		f.	1	..	1	2
3	Sellai, fabbricanti di fruste.	m.	82	2	72	46	9	25	22	22	14	25	9	29	15	3	4	38	10	427
		f.	3	1	14	1	1	1	2	23
4	Fabbricanti di oggetti di osso, corallo, madreperla, ecc.	m.	1	..	8	7	2	6	..	3	1	27	1	2	..	58
		f.	..	43	29	65	137
	TOTALE . . .	m.	118	12	94	64	15	33	35	29	27	31	13	62	23	3	10	43	13	625
		f.	3	44	15	1	2	1	31	65	162
CLASSE XII. — Industrie attinenti al vestiario e all'acconciatura della persona.																				
1	Sarti e modiste	m.	563	41	629	618	239	251	265	111	59	304	232	266	103	50	90	133	35	4039
		f.	2430	562	1883	1907	622	1106	1772	581	130	249	209	206	202	52	97	247	110	12455
2	Fabbricanti di oggetti di biancheria, cucitrici, bustate	m.	1	1	2	1	1	1	1	1	..	1	10
		f.	910	213	2391	506	852	360	830	673	27	110	389	207	261	34	149	448	168	9023

3	Fabbricanti di cravatte, fiori artificiali, oggetti di piume e penne.	f.	53	3	37	87	6	4	18	5	..	11	5	2	7	27	1	266
4	Cappellai, berrettai	m. f.	32 5	4 1	36 49	30 46	3 ..	5 3	9 10	3 2	3 ..	4 ..	5 1	8 5	8 3	1	6 1	.. 1	157 127
5	Calzolari, zoccolai, orlatrici di scarpe.	m. f.	1843 37	311 16	1770 64	1400 22	727 11	671 34	682 51	358 21	270 3	415 1	258 4	268 17	194 2	78 ..	96 ..	441 11	169 ..	6951 294
6	Guantai	m. f.	9 3	1 4	1 13	.. 2 7	44 ..	1	1 4	1 ..	1 ..	59 33
7	Fabbricanti di bottoni, ombrelli, ventagli	m. f.	65 14	3 2	30 9	34 6	13 6	26 3	38 1	13 1	2 ..	7 1	14 ..	11 ..	4 2	1	6 ..	1 ..	268 45
8	Lavandai, stiratrici, smacchiatori	m. f.	56 806	6 197	39 1009	25 583	10 276	5 376	17 510	6 459	5 20	7 187	1 352	4 267	6 167	1 36	1 140	5 419	4 156	198 5960
9	Barbieri, lavoranti in capelli, pettinatrici	m. f.	1057 51	99 12	2391 48	664 7	363 4	442 7	661 12	172 1	94 ..	98 6	245 21	456 24	340 17	34 6	220 4	193 20	181 ..	7710 240
	TOTALE	m. f.	3625 4309	465 1010	4897 6003	2772 3166	1407 1777	1401 1900	1717 3204	665 1743	433 180	835 565	756 981	1014 822	655 661	165 128	408 390	785 1173	392 436	22392 28448

CLASSE XIII. — Costruzione di veicoli.

1	Fabbricanti di vetture, carri e carretti.	m.	35	9	49	156	5	16	48	32	17	15	4	15	3	1	4	7	2	418
2	Costruttori di velocipedi e di automobili.	m.	1	3	3	2	1	..	1	11
3	Costruttori di barche e navi, carpentieri.	m.	7	30	22	64	4	7	4	9	4	11	12	9	21	2	1	6	14	227
	TOTALE	m.	43	42	74	222	10	23	53	41	21	26	16	24	24	3	5	13	16	656

CLASSE XIV. — Industrie di precisione e di lusso.

1	Fabbricanti di strumenti musicali, ottici.	m.	7	..	24	4	5	4	4	26	2	1	27	2	4	1	..	4	..	115
2	Fabbricanti di macchine da cucire, ferri chirurgici	m.	1	1	5	1	..	1	2	3	2	3	4	..	23
3	Fabbricanti ed aggiustatori d'orologi.	m.	82	24	80	52	36	49	53	21	10	8	15	31	19	4	10	16	6	516
4	Gioiellieri, orefici, argentieri.	m. f.	15 6	4 4	26 3	9 23	6 1	6 ..	18 2	8 2	3 ..	10 ..	15 ..	27 ..	17 1	4 ..	6 ..	11 ..	8 ..	193 42
5	Fabbricanti di chincaglierie e giocattoli.	m. f. 1	.. 5	3 1	3 ..	3 1	2 9	3 ..	1	2	3 1	20 18

TAV. II. — ABITANTI DA 9 ANNI IN SU DI CIASCUN COMPARTIMENTO E DEL REGNO
CHE HANNO DICHIARATO DI ESERCITARE PIÙ D'UNA PROFESSIONE, CLASSIFICATI SECONDO LA PROFESSIONE ACCESSORIA.

Numero d'ordine	PROFESSIONI	Sesso	COMPARTIMENTI															REGNO		
			Piemonte	Liguria	Lombardia	Veneto	Emilia		Toscana	Marche	Umbria	Lazio	Abruzzi e Molise	Campania	Puglie	Basilicata	Calabria		Sicilia	Sardegna
							Ducati	Romagna												
6	Formatori	m.	1	2	2	140	1	..	2	..	1	1	150
7	Imbalsamatori d'animali	m.	2	2	2	..	2	3	2	2	..	15
	TOTALE . . .	m. f.	108 6	33 5	139 8	69 24	49 1	66 ..	220 3	61 11	15 ..	21 ..	60 ..	64 ..	44 1	11 ..	16 ..	40 1	16 ..	1032 60
	CLASSE XV. — Industrie alimentari.																			
1	Mugnai	m. f.	333 20	163 20	415 36	397 78	201 17	85 3	309 15	97 6	184 1	25 ..	173 6	106 17	63 3	40 ..	61 17	65 5	36 8	2733 252
2	Crivellatori di cereali	m.	31	..	133	72	49	24	35	14	66	25	7	5	..	1	..	55	..	517
3	Pilatori e brillatori di riso	m.	166	..	73	17	..	44	1	301
4	Fornai, panettieri	m. f.	500 65	82 16	388 95	311 66	72 8	68 24	110 90	83 55	42 ..	128 49	52 106	64 89	113 141	7 30	14 65	108 73	17 49	2159 1021
5	Pastai, fabbricanti di biscotti e gallette	m. f.	30 7	8 5	71 3	19 3	15 4	15 1	25 2	12 1	4 ..	2 ..	24 1	12 15	15 6	1 4	8 5	60 8	1 18	322 83
6	Pasticciieri, confettieri, fabbricanti di frutta candite	m. f.	29 5	4 4	66 8	57 7	6 2	12 1	11 5	1 2	4 ..	3 ..	6 3	15 1	14 11	3 2	11 4	3 3	245 58
7	Fabbricanti di aceto, conserve vegetali, mostarde.	m.	2	..	3	1	8	14
8	Fabbricanti e raffinatori di zucchero	m.	..	2	3	10	1	12	..	1	..	1	30
9	Distillatori di alcool e fabbricanti di liquori e sciroppi	m.	54	6	74	30	1	..	2	5	4	1	2	6	33	..	3	3	6	230
10	Addetti a stabilimenti enologici	m.	52	1	8	12	..	1	3	4	7	1	6	1	..	3	2	101
11	Fabbricanti di birra e acque gazose	m.	17	9	27	10	4	1	3	3	..	1	1	1	3	4	2	86

12	Fabbricanti di olio di oliva e di olio di semi . .	m.	16	111	77	9	17	5	48	28	84	24	23	5	1	..	2	..	7	457
13	Fabbricanti di burro e formaggio, lattai	m. f.	190 29	..	248 4	178 5	27 1	1	13 6	4	1	3	2	8 1	..	1	..	1	..	676 49
14	Fabbricanti di salumi e conserve di carne.	m. f.	251 59	23 8	603 139	480 108	233 7	159 33	76 60	39 11	65 1	22 4	23 6	52 20	45 11	10 5	3 2	57 15	2 3	2146 492
15	Macellai, trippaiuoli	m. f.	316 14	50 10	797 41	427 9	502 1	209 2	129 9	88 7	108 1	73 1	185 2	127 8	54 ..	17 1	42 ..	38 ..	149 1	3311 107
16	Raffinatori di sale	m.	23	1	7	31
	TOTALE . . .	m. f.	2010 199	460 63	2989 326	2030 276	1136 40	636 64	772 187	379 82	562 3	308 54	505 124	402 151	344 173	77 40	139 91	405 105	225 84	13379 2062
CLASSE XVI. — Industrie non specificate.																				
1	Operai	m. f.	38 4	.. 5	4 2	126 40	5 4	16 74	4 4	.. 1	.. 3	3 2	4	7 ..	28 1	..	235 140
CLASSE XVII. — Trasporti su acqua, strade ordinarie e ferrovie; poste, telegrafi, telefoni.																				
1	Armatori	m.	2	4	1	1	1	..	1	3	2	1	1	4	1	22
2	Capitani marittimi, padroni di navi	m.	..	15	1	..	11	2	..	12	3	7	4	55
3	Piloti, palombari, marinai	m.	..	196	3	4	..	15	36	1	..	4	7	101	56	..	11	60	17	511
4	Addetti al carico e scarico delle navi	m.	1	46	1	1	3	9	5	22	88
5	Battellieri, barcaiuoli, conduttori di zattere . . .	m.	66	14	208	61	30	35	8	4	3	2	..	7	3	4	7	452
6	Custodi d'argini e navalestri.	m.	24	..	47	10	16	5	13	..	4	1	..	2	1	3	..	126
7	Impiegati e agenti di ferrovie, tramvie, omnibus	m. f.	49 1	20 ..	35 6	14 8	43 2	5 1	5 2	3 1	1 ..	3 ..	6 ..	10 1	9	2 1	7 1	1 ..	216 24
8	Affitta-cavalli, cocchieri.	m. f.	201 ..	44 ..	355 1	226 7	89 2	109 1	349 ..	147 ..	108 ..	121 ..	157 ..	164 ..	148 ..	16 ..	27 ..	44 ..	12 ..	2317 11
9	Carrettieri, mulattieri, stallieri.	m. f.	1307 1	319 1	1891 2	994 4	451 1	380 1	411 3	207 ..	185 ..	204 ..	438 2	310 2	338 2	31 ..	132 2	420 1	153 ..	8171 22
10	Macchinisti e fuochisti di ferrovie e piroscafi . . .	m.	3	25	48	7	..	1	11	1	2	1	..	2	..	3	2	106
11	Cantoniери stradali e ferroviari	m. f.	117 31	8 8	111 35	119 27	13 8	16 25	30 13	41 10	10 ..	10 5	29 12	16 3	17 12	3 3	10 1	14 2	17 9	581 204

TAV. II. — ABITANTI DA 9 ANNI IN SU DI CIASCUN COMPARTIMENTO E DEL REGNO
CHE HANNO DICHIARATO DI ESERCITARE PIÙ D'UNA PROFESSIONE, CLASSIFICATI SECONDO LA PROFESSIONE ACCESSORIA.

Numero d'ordine	PROFESSIONI	Sesso	COMPARTIMENTI																	REGNO
			Piemonte	Liguria	Lombardia	Veneto	Emilia		Toscana	Marche	Umbria	Lazio	Abruzzo Mo- lise	Campania	Puglie	Basilicata	Calabria	Sicilia	Sardegna	
							Ducati	Romagna												
12	Uff. e commessi di posta, telegrafi e telefoni . .	m. f.	202 62	21 22	135 77	82 16	57 12	49 16	72 71	41 22	30 ..	34 2	63 10	91 11	26 3	6 ..	53 5	47 5	35 9	1044 343
13	Fattorini postali e telegrafici, guardafilii, ecc. . .	m.	294	45	319	120	41	36	140	73	57	31	71	83	26	16	31	22	24	1429
14	Guide di città e di montagna	m.	59	..	46	17	11	2	1	1	5	142
	TOTALE . . .	m. f.	2325 95	757 31	3200 121	1655 62	745 25	651 44	1099 89	518 33	400 ..	417 7	774 24	802 17	641 17	74 3	267 9	640 9	295 18	15260 604
	CLASSE XVIII. — Vendita di merci e derrate all'ingrosso ed al minuto.																			
1	Commercianti di filati, tessuti, abiti	m. f.	146 83	28 20	231 151	103 59	55 12	101 35	94 55	43 22	16 ..	16 4	54 10	82 30	40 15	4 ..	31 4	132 31	27 11	1206 542
2	Commercianti di cuoi, pelli, peli, ossa	m. f.	14 1	3 ..	16 ..	12 2	16 3	23 ..	11 ..	33 3	5 ..	16 ..	15 2	28 ..	10 ..	3 ..	4 2	15 ..	1 ..	225 13
3	Commercianti di legnami, carbone	m. f.	343 9	45 9	409 9	183 26	74 4	59 4	128 15	113 2	66 1	24 3	27 ..	81 8	21 3	4 ..	12 6	24 1	16 8	1629 108
4	Commercianti di ferramenta, ottonami	m. f.	36 4	6 3	36 14	38 ..	14 ..	7 2	18 6	9 3	7	10 ..	12 ..	10 ..	1	10 1	2 ..	216 33
5	Commercianti di ceramiche, vetri, lampade . . .	m. f.	33 4	7 ..	83 12	49 13	11 6	9 ..	21 12	13 5	6 ..	7 ..	6 1	12 2	5 2	1 1	1 1	264 59
6	Commercianti di droghe, concimi, saponi, colori .	m. f.	55 8	13 2	69 32	68 23	24 5	23 5	32 7	26 11	7 ..	27 3	19 5	28 1	15 5	15 2	12 3	18 4	451 116
7	Commercianti di mobili	m. f.	3 1	2 1	18 1	10 3	2 ..	3 ..	2	1 ..	1 1	8 ..	3	2	1 ..	56 7
8	Commercianti di gioiellerie, chincaglierie, profumi, strumenti musicali	m. f.	39 27	8 3	18 8	23 3	21 5	7 2	25 18	6 1	2 3	2 ..	2 3	8 4	1	3 ..	5 1	2 ..	172 78
9	Venditori di giornali, fotografie, stampe, quadri .	m. f.	24 4	13 6	76 21	30 4	17 3	10 2	33 5	12 3	7 ..	9 1	8 ..	24 1	11 ..	1	7 ..	4 ..	286 50
10	Negozianti di bestiame	m.	525	63	416	223	139	93	88	100	80	37	97	63	14	7	26	6	21	2003

11	Negozianti di vino e d'olio.	m. f.	170 25	30 1	143 39	72 7	32 2	30 2	104 19	21 19	49 ..	28 2	113 44	98 17	76 29	8 5	10 2	38 4	46 7	1068 224	
12	Negozianti d'uova, pollame, formaggio, pesce, cacciagione, frutta, erbaggi, fiorai, ecc.	m. f.	776 422	204 204	1309 548	1212 430	368 113	276 114	335 290	258 173	137 13	59 59	174 94	242 138	131 68	9 21	102 45	359 145	46 50	5997 2927	
13	Negozianti di granaglie, farine, fieno, paglia.	m. f.	128 8	4 ..	174 1	145 15	56 1	54 2	81 8	43 17	39 ..	77 4	50 1	40 15	44 26	4 1	18 ..	52 6	9 4	1018 109	
14	Tabaccai.	m. f.	200 52	46 19	229 77	122 34	55 29	43 13	107 35	73 18	57 2	32 15	103 25	149 21	50 7	11 3	46 6	65 11	15 6	1403 373	
15	Negozianti di stracci, abiti vecchi.	m. f.	35 14	13 1	59 16	83 18	17 12	61 7	18 16	24 2	1 ..	14 1	27 6	23 9	12 5	1 1	8 1	3 1	399 110	
16	Venditori ambulanti di commestibili, mercerie, fiammiferi, giornali, fiori, ecc.	m. f.	343 93	126 83	705 111	295 48	197 27	187 21	561 53	74 17	26 2	95 10	220 16	133 41	76 27	76 12	177 129	148 51	3439 741	
17	Negozianti di generi non specificati.	m. f.	393 108	53 78	105 103	191 57	116 24	126 54	249 88	115 36	62 ..	65 4	52 24	105 24	103 21	29 4	36 5	198 109	18 9	2016 748	
	TOTALE . . .	m. f.	3263 863	664 430	4099 1143	2859 742	1214 246	1112 263	1907 627	963 332	568 21	509 106	977 232	1141 311	622 208	82 35	382 84	1108 443	378 152	21848 6238	
	CLASSE XIX. — Credito e cambio; assicurazione, mediazione, commissione; rappresentanze commerciali.																				
1	Addetti a Istituti di credito, di previdenza.	m.	25	4	91	16	5	18	44	23	12	9	15	49	17	..	6	15	2	351	
2	Addetti a Società d'assicurazione.	m.	134	15	229	59	43	38	35	27	9	15	23	17	14	1	15	34	4	712	
3	Agenti di cambio.	m.	8	6	24	13	3	2	4	19	1	4	4	3	..	6	..	97	
4	Editori di libri e giornali.	m.	1	..	4	1	1	2	..	1	5	1	16		
5	Impresari e agenti di teatri.	m.	3	..	11	4	1	2	9	3	1	3	..	5	3	..	11	3	2	61	
6	Impresari di costruzioni, forniture, appaltatori di servizi pubblici, ecc.	m. f.	171 2	36 ..	277 2	94 1	44 ..	44 2	107 1	98 3	49 ..	58 ..	149 ..	177 1	131 1	29 ..	68 ..	88 ..	20 ..	1640 13	
7	Spedizionieri e commissionari, rappresentanti commerciali.	m. f.	106 5	42 1	141 2	67 ..	22 ..	51 ..	69 ..	15 3	4 ..	25 ..	26 ..	43 ..	47	6 ..	42 1	19 ..	725 12	
8	Agenti d'emigrazione, di collocamento, di pegno, di pubblicità.	m. f.	25 1	4 ..	53 6	69 3	.. 2	13 ..	9 ..	25 ..	5 ..	1 ..	46 ..	80 1	10 ..	2 ..	33 ..	26 ..	5 ..	406 13	
9	Mediatori, agenti d'asta, stimatori, misuratori, pesatori, magazzinieri, ecc.	m. f.	729 15	64 3	1802 12	1738 3	310 ..	226 ..	265 ..	51 ..	34 ..	85 1	34 ..	331 8	101 1	7 2	23 ..	302 ..	17 ..	6119 45	
10	Ricevitori e commessi del lotto.	m. f.	24 6	2 1	14 5	6 1	14 1	5 ..	25 1	9 ..	3 ..	8 3	9 ..	45 ..	13 1	3 ..	3 ..	31 2	214 21	
	TOTALE . . .	m. f.	1226 29	173 5	2646 27	2067 8	442 3	399 2	568 2	270 6	117 ..	204 4	303 ..	751 10	342 3	45 2	166 ..	552 3	70 ..	10341 104	

TAV. II. — ABITANTI DA 9 ANNI IN SU DI CIASCUN COMPARTIMENTO E DEL REGNO
CHE HANNO DICHIARATO DI ESERCITARE PIÙ D'UNA PROFESSIONE, CLASSIFICATI SECONDO LA PROFESSIONE ACCESSORIA.

Numero d'ordine	PROFESSIONI	Sesso	COMPARTIMENTI																REGNO	
			Piemonte	Liguria	Lombardia	Veneto	Emilia		Toscana	Marche	Umbria	Lazio	Abruzzi e Molise	Campania	Puglie	Basilicata	Calabria	Sicilia		Sardegna
							Ducati	Romagna												
CLASSE XX. — Esercizi pubblici.																				
1	Albergatori, locandieri	m. f.	285 74	27 12	57 22	28 8	15 11	16 5	60 28	15 8	13 1	10 5	41 9	57 19	69 4	10 10	22 7	49 8	4 3	778 234
2	Affittacamere, affittaletti	m. f.	8 49	12 18	34 92	9 44	25 13	2 98	15 76	3 8	.. 2	5 35	3 2	15 5	5 12	.. 1	.. 1	2 40	.. 9	138 505
3	Trattori, rosticciari, friggitori, osti, vinai, ecc.	m. f.	1265 265	426 146	2356 609	1699 487	313 87	401 73	397 141	314 114	260 11	400 56	320 138	409 79	293 55	61 27	122 52	324 70	74 25	9434 2435
4	Caffettieri, gelatieri, liquoristi, birrai, bigliardieri.	m. f.	191 38	13 9	219 68	136 60	17 6	41 17	102 29	60 17	10 4	34 6	56 27	118 20	51 15	8 5	11 2	34 5	6 6	1107 334
5	Addetti a stabilimenti di bagni	m. f.	18 2	8 2	4 ..	19 11	2 2	2 2	12 6	11 6	1 ..	2	5 1	2 1	1 1	88 34
	TOTALE	m. f.	1767 428	486 187	2670 791	1891 610	372 119	462 195	586 280	403 153	284 18	451 102	420 176	604 124	420 86	79 44	156 62	410 124	84 43	11545 3542
CLASSE XXI. — Persone addette al servizio domestico.																				
1	Governanti, nutrici, servitori, cuochi, portieri, ecc.	m. f.	1021 880	211 229	2078 2043	272 479	180 233	162 161	223 505	92 208	78 12	342 219	103 167	147 238	168 271	9 44	64 166	432 425	63 78	5645 6358
CLASSE XXII. — Persone addette a servizi di piazza ed affini.																				
1	Facchini, attacchini, acquajoli, accendifanali.	m. f.	301 ..	136 4	491 ..	221 3	74 1	154 ..	103 3	59 11	30 ..	76 ..	55 3	100 10	148 10	6 3	22 5	113 9	16 ..	2110 62
2	Lustrascarpe	m.	..	2	6	1	4	3	3	1	..	4	..	15	8	6	..	53
3	Spazzacamini.	m.	35	..	44	52	1	5	1	3	1	2	..	144
4	Becchini, seppellitori.	m.	210	39	420	107	26	34	91	51	60	29	56	72	31	6	10	26	27	1295
5	Cavacessi, spazzaturai	m. f.	44 4	13 4	63 ..	36 ..	11 ..	14 ..	37 4	33 5	22 ..	29 2	28 1	30 4	58 14	5 ..	8 ..	20 2	1 ..	457 40
	TOTALE	m. f.	590 4	190 8	1029 ..	417 3	116 1	210 ..	239 7	144 16	112 ..	139 2	142 4	217 14	245 24	17 3	41 5	167 11	44 ..	4059 102

CLASSE XXIII — Amministrazione pubblica
(esclusi gl'insegnanti).

1	Impieg. della R. Casa, delle Camere legislative e dello Stato.	m.	68	32	36	21	18	21	37	18	8	10	69	100	39	9	23	46	19	574
2	Impieg. delle Provincie, dei Comuni e di altri Enti morali.	m.	410	62	355	87	60	76	91	100	19	45	129	320	134	12	68	142	60	2173
3	Guardie di città, carcerarie, di finanza, forestali.	m.	14	7	23	2	2	1	5	4	2	..	15	22	15	..	11	7	3	133
4	Guardie municipali, daziarie, campestri, pompieri.	m.	130	27	141	37	14	25	36	45	20	25	95	100	200	11	42	63	18	1029
5	Person. di servizio della R. Casa, delle Camere legislative e dello Stato.	m.	42	2	14	11	2	9	4	5	2	5	2	45	18	1	..	35	4	201
6	Person. di servizio delle Provincie, dei Comuni e di Enti morali.	m. f.	231 10	33 4	363 37	102 17	26 6	54 8	37 13	89 12	63 ..	35 1	160 5	147 11	195 4	31 2	67 2	90 9	37 ..	1670 141
TOTALE . . .		m. f.	895 10	163 4	932 37	260 17	122 6	186 8	213 13	261 12	114 ..	120 1	470 5	734 11	511 4	64 2	211 2	383 9	141 ..	5780 141

CLASSE XXIV. — Amministrazioni private.

1	Impiegati di Società ricreative e scientifiche. . .	m.	19	4	55	26	8	11	15	9	30	16	9	9	10	..	5	8	5	239
2	Impiegati a servizio di privati.	m. f.	338 13	76 4	453 31	176 ..	100 2	127 2	181 5	80 5	45 ..	232 ..	52 1	141 ..	105 ..	13 ..	55 ..	206 3	44 3	2421 69
3	Guardie notturne.	m.	12	1	1	3	..	17
TOTALE . . .		m. f.	369 13	80 4	508 31	203 ..	108 2	138 2	197 5	89 5	75 ..	248 ..	61 1	150 ..	115 ..	13 ..	60 ..	217 3	49 3	2680 69

CLASSE XXVI. — Insegnamento.

1	Professori e maestri nell'insegnamento pubblico e privato.	m. f.	822 383	201 232	445 446	338 181	83 58	162 61	277 295	136 70	98 5	333 247	124 60	387 140	236 77	7 4	120 14	320 116	40 23	4129 2412
2	Insegnanti di musica e di recitazione	m. f.	37 4	6 2	38 20	30 7	9 1	11 1	26 8	14 1	5 ..	9 ..	9 ..	15 3	3 3	1 ..	12 3	11 3	2 ..	238 56
3	Maestri di ginnastica, scherma, equitaz., ballo, nuoto	m. f.	21 1	6 ..	15 2	12 1	4 ..	5 1	5 1	1 ..	5 ..	15 ..	2 ..	8 ..	3 ..	1 ..	3 ..	8 ..	1 ..	115 6
TOTALE . . .		m. f.	880 388	213 234	498 468	380 189	96 59	178 63	308 304	151 71	108 5	357 247	135 60	410 143	242 80	9 4	135 17	339 119	43 23	4482 2474

TAV. II. — ABITANTI DA 9 ANNI IN SU DI CIASCUN COMPARTIMENTO E DEL REGNO
CHE HANNO DICHIARATO DI ESERCITARE PIÙ D'UNA PROFESSIONE, CLASSIFICATI SECONDO LE PROFESSIONE ACCESSORIA.

Numero d'ordine	PROFESSIONI	Sesso	COMPARTIMENTI																REGNO		
			Piemonte	Liguria	Lombardia	Veneto	Emilia		Toscana	Marche	Umbria	Lazio	Abruzzi e Molise	Campania	Puglie	Basilicata	Calabria	Sicilia		Sardegna	
							Ducati	Romagna													
CLASSE XXVII. — Culto.																					
1	Sacerdoti e chierici (culto cattolico)	m.	28	6	19	5	1	..	8	11	13	4	3	50	8	24	1	34	3	218	
2	Frați, laici, suore e converse.	m. f.	.. 6	.. 1	4 26	4 5 5	.. 4	1 2	.. 7	8 8	4 7	2 2	1 2	.. 7	34 72	
3	Sagrestani, campanari	m. f.	726 1	62 5	1286 ..	938 5	261 ..	202 ..	152 1	158 ..	70 ..	86 ..	204 ..	173 5	157 ..	20 ..	78 ..	174 1	65 ..	4812 18	
4	Impiegati delle curie pontificia e vescovili.	m.	3	9	3	6	21	1	7	2	..	9	1	21	4	..	87	
	TOTALE	m. f.	757 7	78 5	1312 26	953 10	283 ..	203 5	167 5	171 ..	84 ..	99 2	215 ..	252 13	169 7	46 ..	81 2	213 8	68 ..	5151 90	
CLASSE XXVIII. — Professioni sanitarie.																					
1	Medici e chirurghi	m.	40	7	30	15	24	14	23	21	8	9	23	58	16	2	8	22	13	333	
2	Dentisti	m.	2	1	2	1	2	..	11	4	1	1	1	4	5	2	1	1	..	39	
3	Levatrici	f.	34	5	28	39	9	6	13	3	1	40	34	16	4	4	11	7	18	272	
4	Veterinari	m.	14	1	13	21	8	12	9	5	11	1	4	10	6	2	1	2	..	120	
5	Farmacisti	m. f.	20 2	10 1	37 2	24 4	18 ..	18 ..	12 4	15 ..	7 ..	12 3	22 ..	43 ..	15 2	3 ..	25 ..	31 ..	2 ..	314 18	
6	Flebotomi, callisti, massaggiatori.	m.	5	1	6	..	1	7	4	7	1	1	8	13	6	2	3	5	2	72	
7	Infermieri	m. f.	52 149	4 74	80 169	27 23	52 5	8 10	49 54	27 24	13 ..	24 5	3 9	17 22	35 16 1	13 6	8 1	412 568	
	TOTALE	m. f.	133 185	24 80	168 199	88 66	105 14	59 16	108 71	79 27	41 1	48 48	61 43	145 38	83 22	11 4	38 12	74 13	25 19	1290 858	
CLASSE XXIX. — Professioni legali.																					
1	Avvocati, procuratori.	m.	87	39	119	47	19	31	47	43	21	76	80	177	98	19	61	101	53	1113	
2	Notai.	m.	12	5	18	8	9	8	18	7	5	8	12	20	14	4	5	12	4	169	
	TOTALE	m.	99	44	137	55	28	39	65	50	26	84	92	197	107	23	66	113	57	1282	

CLASSE XXX. — Lettere e scienze applicate.

A) Lettere.

1	Letterati, pubblicisti, interpreti, traduttori	m. f.	122 3	38 4	127 6	34 3	23 ..	22 ..	39 ..	5 2	14 ..	148 1	11 2	33 2	31	17 ..	90 1	6 ..	760 24
2	Stenografi, scrivani pubblici, copisti	m. f.	21 ..	5 ..	65 14	23 ..	10 ..	24 ..	19 ..	12 ..	9 ..	13 ..	12 1	9 ..	20	2 ..	10 ..	21 ..	275 15
	TOTALE	m. f.	143 3	43 4	192 20	57 3	33 ..	46 ..	58 ..	17 2	23 ..	161 1	23 3	42 2	51	19 ..	100 1	27 ..	1035 39

B) Scienze applicate.

3	Ingegneri e architetti	m.	34	29	166	54	37	34	40	20	17	21	31	51	21	4	3	31	..	593
4	Geometri, agronomi	m.	246	27	108	57	40	32	43	64	32	20	48	60	44	14	41	35	14	925
5	Ragionieri	m.	46	18	173	38	17	19	58	10	6	17	6	17	21	2	8	46	6	503
	TOTALE	m.	326	74	447	149	94	85	141	94	55	58	85	128	86	20	52	112	20	2026

CLASSE XXXI. — Arti belle.

A) Arti figurative.

1	Pittori, scultori, incisori, cesellatori	m. f.	44 9	22 2	83 19	31 4	23 ..	29 1	29 4	19 1	16 ..	33 2	15 1	37 3	21 ..	1 ..	11 ..	27 1	4 ..	445 47
2	Disegnatori, calligrafi	m. f.	24 1	12 2	73 20	19 2	9 ..	5 1	13 1	7 ..	5 ..	12 ..	5 1	14 ..	12	8 ..	10 ..	1 ..	229 28
3	Fotografi	m. f.	27 1	11 2	27 3	27 1	7 1	4 3	15 2	7 ..	4 ..	11 ..	4 ..	23 1	9 ..	5 ..	3 ..	11 ..	1 ..	196 14
	TOTALE	m. f.	95 11	45 6	183 42	77 7	39 1	38 5	57 7	33 1	25 ..	56 2	24 2	74 4	42 ..	6 ..	22 ..	48 1	6 ..	870 89

B) Musica, dramm. e spettac. vari.

4	Musicanti, organisti, accordatori	m. f.	1555 6	336 1	1712 16	761 5	565 2	692 13	581 5	348 5	292 ..	570 ..	983 1	1126 5	1174 1	172 ..	417 ..	1436 3	44 1	12764 64
5	Artisti di canto, coristi, cantori	m. f.	78 8	6 2	98 25	20 25	23 6	22 11	12 4	24 5	15 ..	10 7	8 1	14 1	9 ..	2 ..	1 3	5 1	30 ..	375 101
6	Mimi	m. f.	4 32	.. 2	9 17	1 28 12	.. 3	1 1	1 1	.. 1	.. 9	16 106
7	Artisti drammatici, suggeritori, trovarobe	m. f.	8 3	1 ..	27 4	3 2	2 ..	3 ..	3 6	1 ..	1 1	3 2	3 ..	4 ..	2	2	63 18
8	Burattinai, saltimbanchi, ecc.	m. f.	93 7	11 ..	176 5	108 3	37 3	25 2	58 ..	16 2	6 ..	4 ..	8 ..	92 ..	2 1	1 1	40 ..	20 ..	697 24
	TOTALE	m. f.	1738 56	354 5	2022 67	893 63	627 11	742 26	654 27	389 15	314 1	587 9	1002 2	1237 7	1188 3	172 3	419 13	1483 4	94 1	13915 313

TAV. III. — NUMERO DEGLI OPERAI CHE HANNO DICHIARATO DI LAVORARE NEL PROPRIO DOMICILIO, CLASSIFICATI PER PROFESSIONE.

Numero d'ordine (1)	PROFESSIONI		Sesso	COMPARTIMENTI														REGNO				
				Piemonte	Liguria	Lombardia	Veneto	Emilia		Toscana	Marche	Umbria	Lazio	Abruzzi e Mo- lise	Campania	Puglie	Basilicata		Calabrie	Sicilia	Sardegna	
								Ducati	Romagna													
classi	voci																					
VIII	4	Fabbricanti di stuoie, oggetti in vimini, utensili di legno, scope, setacci, spazole, ecc.	m. f.	65 2	11 1	180 14	121 439	155 74	18 ..	87 23	8 6	5 ..	27 2	5 ..	169 32	5 ..	7 ..	41 ..	48 ..	2 1	954 584	
»	5	Fabbricanti di cestini di paglia, sporte, impagliatori di sedie e fiaschi	m. f.	10 84	9 3	31 178	66 58	93 189	3 12	32 1041	3 ..	7 62	1 3	68 189	.. 4	.. 5	2 ..	2	1 ..	323 1828
»	6	Fabbricanti di trecce di paglia e truciolo	m. f.	24	10 31	6 86	404 1516	22 66	54 3559	5 1	4 16	31 207 19	560 5501
XIV	7-8-9 7	Tornitori e intarsiatori di legno; fabbricanti di chincaglierie	m. f.	176 ..	35 2	277 21	213 27	13 7	13 1	114 1	22 128	4 1	3 ..	66 4	250 55	38 5	2 ..	21 ..	239 48	23 7	1509 307	
IX	6	Legatori di libri	m. f.	15 ..	11 ..	53 5	8 ..	7 ..	3 ..	18 1	5 ..	3 ..	14 106	4 1	42 ..	2 ..	1 ..	7 ..	17 1	4 ..	214 114	
X	7	Fabbricanti di tessuti e maglie di cotone.	m. f.	166 160	1 12	275 647	94 357	.. 55	.. 9	9 2821	.. 104	1 2	2 17	43 1778	3 407	.. 34	.. 20	4 61	598 6484	
»	9	Filatori di lana	m. f.	2 10	.. 3	.. 27	5 2	.. 20	.. 5	32 2	.. 8	.. 1 177	1 83	.. 39	.. 3	.. 254	.. 62	.. 9	40 705	
»	10	Fabbricanti di tessuti e maglie di lana .	m. f.	115 145	1 1	30 61	26 42	.. 19	.. 28	428 10	7 1	2 ..	1 4	.. 96	11 69	1 8 54	1 4	.. 5	623 547	
»	13	Canepini e cardatori	m.	11	..	1	17	3	30	13	33	2	..	1	7	4	..	122	
»	14	Filatrici di lino e canapa	f.	26	..	253	42	39	82	19	31	2	35	278	1469	236	1313	801	292	14	4932	
»	15	Tessitori di lino e canapa	m. f.	69 156	.. 6	573 562	136 93	1 114	1 69	2 94	2 28	.. 5	.. 96	1 26	10 711	.. 66	.. 321	3 140	1 33	1 4	800 2524	
»	21	Fabbricanti di pizzi e merletti	f.	1	385	169	76	10	1	..	1	17	31	1	..	9	3	..	704	

X	22	Fabbric. di trecce, frangie, galloni e cordoni	f.	19	..	553	7	4	..	8	1	..	4	..	15	611	
»	23-24	Ricamatrici	f.	473	219	967	144	216	372	320	275	110	165	255	1018	563	68	363	742	57	6327
XI	8-9	Fabbricanti di oggetti di corno, osso, corallo e madreperla	m. f.	1 1	.. 75	23 1	2	4 ..	5 634	6	376 1089	417 1800
XII	1	Sarti e modiste	m. f.	717 3166	224 644	2397 8749	789 2238	604 1241	201 575	630 1160	332 507	59 201	481 2641	353 71	1754 3093	422 709	135 9	566 368	530 392	83 153	10277 25917
»	2	Bustaje e cucitrici	f.	411	118	4265	267	562	121	365	244	22	613	88	722	131	20	186	254	28	8426
»	3	Fabbricanti di cravatte e fiori artificiali.	f.	6	..	315	1	2	2	2	1	..	1	..	10	1	..	341
»	4	Cappellai, berrettai.	m. f.	37 4	7 2	31 59	50 163	6 4	3 4	33 12	10 2	4 ..	17 4	10 ..	113 4	3	2 ..	14 3	340 261
»	5	Calzolai, fabbricanti di pantofole e zoccoli; orlatrici di scarpe	m. f.	2453 88	1060 8	5227 387	1614 31	1658 75	667 51	2135 65	918 30	566 17	983 12	448 13	4228 145	1379 6	400 4	1042 6	3949 19	961 ..	29748 957
»	6	Fabbricanti di guanti e di altri oggetti in pelle	m. f.	.. 10	6 ..	68 501	2 1 1	5 1	273 163	2	356 677
»	8	Fabbricanti di ombrelli, ventagli, bastoni	m. f.	17 24	6 ..	8 84	6 1	6 4	7 7	11 2	7 ..	2 ..	9 11	51 5	1	2 ..	9 ..	1 ..	143 138
XIV	1	Fabbricanti di strumenti musicali e di corde armoniche	m.	..	1	27	4	1	1	5	1	..	40
»	5	Fabbricanti e aggiustatori di orologi . .	m.	25	8	84	26	4	10	13	5	3	4	6	33	12	..	3	16	8	260
»	6	Gioiellieri, argentieri, lavoranti in filigrana	m. f.	12 ..	41 15	99 10	24 ..	6 ..	14 ..	42 ..	7 ..	1 ..	4 1	25 ..	224 1	19 ..	7 ..	3 ..	52 ..	11 ..	591 27
		Totale . . .	m. f.	3915 4786	1421 1494	9394 17859	3209 4075	2961 4151	996 1406	3658 10139	1368 1367	654 359	1556 3761	926 1062	7689 10889	1885 2175	612 1786	1692 2201	4889 1934	1095 278	47920 69722

(1) I numeri d'ordine corrispondono a quelli sotto i quali sono indicate le professioni nell'elenco della Tav. I-A.

TAV. IV. — FAMIGLIE CLASSIFICATE SECONDO LA PROFESSIONE DEL CAPO E SECONDO IL NUMERO DELLE PERSONE PRESENTI IN ESSE
 ALLA DATA DEL CENSIMENTO (1).

A. — Nei compartimenti e nel Regno.

Piemonte.

PROFESSIONI DEI CAPIFAMIGLIA	NUMERO DELLE FAMIGLIE COMPOSTE DI PERSONE:															TOTALE	Popolazione calcolata
	1	2	3	4	5	6	7	8	9	10	11	12	13	14	15 e più		
I. Agricoltura	39237	53484	54903	57529	55543	45012	34304	22570	13305	7488	3976	2197	1358	818	1827	393551	1834255
II. Pesca e caccia	125	171	148	145	123	108	72	37	6	3	2	2	1	943	3697
III. Industrie estrattive	149	264	277	278	231	172	104	47	20	15	5	2	1	..	2	1567	6366
IV. Industrie mineralurgiche, metallurgiche e meccaniche	2064	3721	4062	3773	3146	2429	1530	840	461	207	82	38	15	9	18	22395	92720
V. Lavoraz. delle pietre, sabbie, argille .	584	1117	1345	1333	1282	869	635	400	227	88	47	15	10	2	24	7998	35777
VI. Industria edilizia	2224	4463	5099	5069	4408	3410	2298	1249	686	290	139	49	23	16	25	29448	127437
VII. Fabbricazione di prodotti chimici . .	169	251	224	218	197	141	93	57	28	10	3	3	2	2	1	1399	5645
VIII. Lavorazione del legno e della paglia e arredamento delle abitazioni . . .	2001	3156	3278	3253	2803	2038	1337	832	399	176	104	43	16	8	20	19464	81086
IX. Industrie della carta e poligrafiche . .	451	646	617	574	390	288	172	80	56	27	9	2	..	2	2	3316	12370
X. Industrie tessili	3022	2990	2616	2380	2050	1392	953	537	301	176	65	35	11	7	23	16558	62172
XI. Lavorazione delle pelli e di altri prodotti animali	340	698	690	548	463	345	199	113	50	17	14	3	1	2	..	3483	13531
XII. Industria del vestiario e dell'acconciatura della persona	7683	7123	5987	5187	3917	2715	1665	1010	510	252	96	41	18	8	21	36233	125606
XIII. Costruzione di veicoli	133	229	240	210	223	165	102	75	28	14	4	6	4	3	3	1439	6222
XIV. Industrie di precisione e di lusso . .	259	400	396	329	257	158	95	58	41	7	3	2	1	2006	7438
XV. Industrie alimentari	1450	2310	2554	2658	2468	1939	1418	915	552	320	177	74	40	24	35	16934	78034
XVI. Industrie non specificate	386	317	310	286	215	134	95	53	27	9	6	3	1	..	2	1844	6543
XVII. Trasporti, poste, telegrafi e telefoni.	1870	3434	4429	4607	4268	3208	2034	1178	583	265	94	36	29	5	12	26057	114760

XVIII. Vendita di merci e derrate	4072	5349	4929	4414	3791	2773	1798	1087	697	359	156	89	38	19	60	29631	118509
XIX. Credito, cambio, rappres. commerciali	731	998	1069	1030	854	590	418	247	125	63	32	13	9	4	7	6190	25320
XX. Esercizi pubblici	736	1833	1928	1801	1555	1040	702	460	273	144	74	13	10559	44866
XXI. Servizio domestico	2784	1184	603	384	252	169	120	62	31	10	7	3	2	..	1	5612	12642
XXII. Servizi di piazza	630	809	673	570	445	349	209	123	39	23	7	5	2	1	..	3915	14101
XXIII. Amministrazione pubblica (esclusi gli insegnanti).	1237	1723	1949	1888	1427	906	550	285	157	67	34	8	2	..	6	10239	39463
XXIV. Amministrazioni private	700	467	491	407	291	181	120	44	29	6	7	1	1	..	1	2746	8908
XXV. Difesa del paese	831	316	306	357	250	167	79	44	32	9	8	2399	7432
XXVI. Insegnamento.	1948	1163	803	666	439	289	152	88	44	30	9	11	4	5646	16023
XXVII. Culto	490	1865	1019	611	376	173	100	49	29	13	8	7	11	5	9	4765	14659
XXVIII. Professioni sanitarie	695	768	827	664	543	367	217	84	46	22	6	7	4	1	3	4254	15376
XXIX. Professioni legali	270	291	392	371	303	216	132	83	45	13	11	4	..	1	1	2133	8646
XXX. Lettere e scienze applicate	318	278	339	313	232	175	97	56	35	11	14	3	3	..	2	1876	7167
XXXI. Arti belle.	480	444	359	246	191	118	54	45	19	12	3	3	3	..	2	1979	6262
XXXII. Capitalisti, benestanti e pensionati .	6639	8360	5910	3955	2697	1761	1070	638	415	212	134	71	50	31	36	31979	103427
XXXIII. Attendenti alle cure domestiche . .	17313	12207	8856	6130	4394	2504	1204	638	326	196	128	14	10	3	10	53963	150393
XXXIV. Persone assistite	1060	195	56	24	20	15	4	2	2	1	2	1381	1998
XXXV. Professione ignota	63	59	54	63	50	49	25	17	5	2	4	2	393	1583
TOTALE																	
{ maschi	51947	87527	92843	95012	88178	69833	50749	32307	18716	10090	5218	2694	1584	942	2042	609684	..
{ femmine	51227	35556	24895	17259	11916	6530	3428	1826	918	467	252	111	85	29	112	154611	..
Totale generale . . .	103174	123083	117738	112271	100094	76365	54177	34133	19634	10557	5470	2805	1669	971	2154	764295	3210434

(1) Non comprese le convivenze speciali in alberghi, collegi, ospedali, carceri, ecc.

TAV. IV — FAMIGLIE CLASSIFICATE SECONDO LA PROFESSIONE DEL CAPO E SECONDO IL NUMERO DELLE PERSONE PRESENTI IN ESSE
 ALLA DATA DEL CENSIMENTO (1).

A. — Nei compartimenti e nel Regno.

Liguria.

PROFESSIONI DEI CAPIFAMIGLIA	NUMERO DELLE FAMIGLIE COMPOSTE DI PERSONE:															TOTALE	Popolazione calcolata
	1	2	3	4	5	6	7	8	9	10	11	12	13	14	15 e più		
I. Agricoltura	6592	10134	11573	12218	11327	9237	6845	4576	2813	1508	781	351	145	77	101	78228	364591
II. Pesca e caccia	91	251	245	233	190	131	99	52	26	15	5	1	2	1341	5588
III. Industrie estrattive	35	125	123	131	133	91	71	42	30	13	7	1	802	3711
IV. Industrie mineralurgiche, metallur- giche e meccaniche	398	1552	1918	1952	1712	1262	917	519	244	111	39	17	11	8	5	10665	48041
V. Lavoraz. delle pietre, sabbie, argille.	108	312	353	424	656	472	336	200	119	16	11	3	4	4	..	3023	15062
VI. Industria edilizia	541	1551	1816	1912	1705	1307	891	510	251	109	40	24	7	7	6	10677	47785
VII. Fabbricazione di prodotti chimici . .	16	57	91	89	77	60	51	36	11	4	4	1	497	2344
VIII. Lavorazione del legno e della paglia e arredamento delle abitazioni . . .	349	860	1023	1026	943	751	503	287	145	77	35	18	8	..	3	6036	27154
IX. Industrie della carta, e poligrafiche .	49	132	143	140	145	114	81	45	19	8	6	3	885	3991
X. Industrie tessili	486	505	379	304	267	196	135	102	55	19	16	4	2	..	1	2471	9072
XI. Lavorazione delle pelli e di altri pro- dotti animali	77	220	237	257	223	168	97	58	38	18	10	5	1	..	2	1411	6259
XII. Industria del vestiario e dell'accon- ciatura della persona	1225	1766	1642	1491	1151	885	508	323	170	78	41	18	6	8	4	9316	36083
XIII. Costruzione di veicoli	199	764	1091	1193	1120	950	555	336	165	79	30	9	2	6493	30390
XIV. Industrie di precisione e di lusso . .	45	93	108	108	90	59	51	26	18	6	6	1	3	614	2695
XV. Industrie alimentari	267	741	828	948	871	677	503	282	181	86	50	24	12	5	7	5487	25919
XVI. Industrie non specificate	40	81	78	69	52	57	26	21	7	7	1	439	1808
XVII. Trasporti, poste, telegrafi e telefoni.	894	2638	3313	3375	3072	2211	1543	903	413	216	90	43	24	9	10	19254	85741

XVIII. Vendita di merci e derrate	821	1798	1979	1919	1778	1347	875	608	349	204	85	59	26	15	20	11883	53683
XIX. Credito, cambio, rapp. commerciali	204	494	587	615	600	409	309	225	117	58	22	16	10	5	8	3679	17225
XX. Esercizi pubblici	298	587	782	745	728	520	356	241	140	79	5	4481	20083
XXI. Servizio domestico	522	388	361	264	167	107	79	47	31	16	5	4	1	1992	6398
XXII. Servizi di piazza	197	520	623	689	602	464	358	213	113	47	16	9	4	6	7	3868	17885
XXIII. Amministrazione pubblica (esclusi gli insegnanti)	256	705	932	1002	809	567	340	206	107	49	18	10	7	3	6	5017	21945
XXIV. Amministrazioni private	68	182	216	185	153	106	59	41	21	13	4	2	2	1052	4375
XXV. Difesa del paese	97	264	320	335	285	156	130	60	21	6	1	4	1679	6984
XXVI. Insegnamento.	274	283	280	234	191	153	73	55	32	14	6	1595	5984
XXVII. Culto	245	748	368	182	115	65	39	25	12	9	6	1	1	2	1	1819	5344
XXVIII. Professioni sanitarie	130	193	262	265	255	170	100	59	38	13	8	6	2	..	1	1502	6503
XXIX. Professioni legali.	63	91	157	136	132	108	66	49	16	12	6	5	6	847	3800
XXX. Lettere e scienze applicate	43	86	113	95	115	68	55	30	17	9	3	2	1	637	2855
XXXI. Arti belle.	71	122	141	116	86	60	37	21	14	6	1	1	1	..	1	678	2657
XXXII. Capitalisti, benestanti e pensionati	1354	2743	2543	2012	1504	1018	698	411	241	112	79	47	21	16	28	12827	49986
XXXIII. Attendenti alle cure domestiche	4717	5160	4459	3269	2375	1341	812	457	239	123	42	22994	74594
XXXIV. Persone assistite	169	69	17	27	22	4	3	..	3	1	315	660
XXXV. Professione ignota.	10	12	15	11	10	4	5	2	3	72	275
TOTALE	10471	26084	31092	31597	29152	22837	16245	10312	5798	2935	1398	638	283	144	185	189171	
} maschi																	
} femmine	10480	10143	8529	6374	4414	2508	1369	756	421	205	81	52	22	21	30	45405	
Totale generale	20951	36227	39621	37971	33566	25345	17614	11068	6219	3140	1479	690	305	165	215	234576	1017510

(1) Non comprese le convivenze speciali in alberghi, collegi, ospedali, carceri, ecc.

TAV. IV. — FAMIGLIE CLASSIFICATE SECONDO LA PROFESSIONE DEL CAPO E SECONDO IL NUMERO DELLE PERSONE PRESENTI IN ESSE
 ALLA DATA DEL CENSIMENTO (1).

A. — Nei compartimenti e nel Regno.

Lombardia.

PROFESSIONI DEI CAPIFAMIGLIA	NUMERO DELLE FAMIGLIE COMPOSTE DI PERSONE:															TOTALE	Popolazione calcolata
	1	2	3	4	5	6	7	8	9	10	11	12	13	14	15 e più		
I. Agricoltura	20190	39712	46564	50710	54649	47394	38180	28345	18835	12244	7618	5244	3727	2763	8472	34647	2163757
II. Pesca e caccia.	186	302	289	288	318	237	194	110	62	45	21	12	3	2	5	2074	9594
III. Industrie estrattive	98	176	229	255	240	227	144	102	61	20	12	7	2	2	6	1581	7664
IV. Industrie mineralurgiche, metallur- giche e meccaniche	1529	4588	5395	4901	4152	3037	2117	1295	696	431	193	68	63	36	64	28565	126579
V. Lavoraz. delle pietre, sabbie, argille.	468	1339	1582	1532	1463	1066	738	466	246	127	54	30	23	14	27	9193	42115
VI. Industria edilizia	1701	4876	5685	6207	5813	4463	2919	1813	917	485	244	109	59	38	118	35447	164516
VII. Fabbricazione di prodotti chimici. .	174	305	414	392	292	200	115	104	41	23	6	2	3	3	3	2167	8892
VIII. Lavorazione del legno e della paglia e arredamento delle abitazioni. . .	1825	4233	4704	4597	4227	3134	2315	1488	819	492	258	152	93	74	151	28562	132604
IX. Industrie della carta e poligrafiche .	404	890	873	758	553	328	206	90	62	31	10	4	3	1	3	4216	15860
X. Industrie tessili	4629	4807	4310	4331	3765	2893	1947	1099	602	325	148	78	54	26	95	29109	117014
XI. Lavorazione delle pelli e di altri pro- dotti animali	231	646	689	640	487	382	237	147	70	43	12	4	3	..	2	3593	15025
XII. Industria del vestiario e dell'accon- ciatura della persona	7544	8766	8247	6770	5309	3819	2570	1529	826	410	204	115	54	30	80	46273	174218
XIII. Costruzione di veicoli	46	141	158	144	132	97	93	57	29	22	11	6	6	2	6	950	4609
XIV. Industrie di precisione e di lusso . .	289	545	578	488	391	205	116	63	24	19	6	3	2	2729	10108
XV. Industrie alimentari.	1432	3354	4156	4289	4291	3423	2819	1934	1175	679	412	244	147	101	178	28634	146138
XVI. Industrie non specificate	260	419	487	449	400	286	211	141	97	42	15	11	2	5	4	2829	12430
XVII. Trasporti, poste, telegrafi e telefoni.	1241	3717	4358	4949	4501	3680	2586	1625	909	446	205	97	45	25	61	28445	135264

VIII. Vendita di merci e derrate	3624	6604	6702	6513	5108	3790	2589	1611	955	543	296	145	77	43	106	38796	164887		
XIX. Credito, cambio, rappres. commerciali	1221	1958	1992	1941	1686	1307	809	504	270	170	83	43	26	9	33	12052	51428		
XX. Esercizi pubblici	1243	2752	3839	3176	4038	2173	1484	908	575	340	177	68	19773	88186		
XXI. Servizio domestico	4232	3259	1560	1589	915	509	311	214	109	44	21	5	5	3	6	12782	35225		
XXII. Servizi di piazza	1050	2538	2556	2490	1961	1549	848	507	254	93	55	15	12	7	14	13949	57338		
XXIII. Amministrazione pubblica (esclusi gli insegnanti)	926	1691	1974	1821	1465	925	611	351	160	83	37	29	6	5	8	10092	40783		
XXIV. Amministrazioni private	601	1169	1136	1051	723	405	258	132	48	34	12	2	5	5576	20451		
XXV. Difesa del paese	359	143	221	212	200	112	66	27	19	6	1365	4737		
XXVI. Insegnamento	1960	1214	842	648	551	369	222	109	66	27	8	6	6022	17925		
XXVII. Culto	573	2655	1763	814	144	227	159	97	61	33	27	9	11	2	18	6893	21660		
XXVIII. Professioni sanitarie	808	825	949	830	705	436	246	120	66	40	10	3	5	2	4	5049	18749		
XXIX. Professioni legali	190	228	320	321	281	190	102	61	38	25	8	7	..	1	1	1773	7432		
XXX. Lettere e scienze applicate	405	449	570	526	121	315	172	100	47	26	8	4	..	1	1	3045	11966		
XXXI. Arti belle	747	938	766	578	481	255	157	90	40	17	10	4	1	..	2	4036	13722		
XXXII. Capitalisti, benestanti e pensionati .	6583	8663	6299	4309	2875	1789	1182	709	516	299	179	123	70	53	115	33764	113783		
XXXIII. Attendenti alle cure domestiche . .	15387	14058	10390	7828	5700	3462	2172	1357	855	513	288	186	116	107	170	62589	205438		
XXXIV. Persone assistite	1715	649	218	110	71	31	16	14	7	1	3	..	1	2	..	2838	5019		
XXXV. Professione ignota	165	233	155	44	39	32	26	18	13	9	2	2	2	2	1	743	2309		
<hr/>																			
TOTALE	}	maschi	41733	96209	106959	108523	105919	85971	64907	45091	28333	17452	10223	6573	4436	3199	9474	735002	..
		femmine	42303	32813	24011	17998	11728	6779	4030	2246	1237	735	430	264	188	160	282	145204	..
Totale generale		84036	129022	130970	126521	117647	92750	68937	47337	29570	18187	10653	6837	4624	3359	9756	880206	4167425	

(1) Non comprese le convivenze speciali in alberghi, collegi, ospedali, carceri, ecc.

TAV. IV. — FAMIGLIE CLASSIFICATE SECONDO LA PROFESSIONE DEL CAPO E SECONDO IL NUMERO DELLE PERSONE PRESENTI IN ESSE
 ALLA DATA DEL CENSIMENTO (1).

A. — Nei compartimenti e nel Regno.

Veneto.

PROFESSIONI DEI CAPIFAMIGLIA	NUMERO DELLE FAMIGLIE COMPOSTE DI PERSONE:															TOTALE	Popolazione calcolata
	1	2	3	4	5	6	7	8	9	10	11	12	13	14	15 e più		
I. Agricoltura	8684	24611	29875	33199	37728	33595	29085	22002	16077	11330	7911	5087	3928	2980	11435	277527	1746337
II. Pesca e caccia	199	663	710	850	646	534	428	236	135	84	39	12	25	2	9	4572	21509
III. Industrie estrattive	53	171	235	275	302	207	144	79	26	17	9	7	4	1	3	1533	7267
IV. Industrie mineralurgiche, metallur- giche e meccaniche	437	1476	1890	2044	1976	1544	1230	789	470	261	168	81	51	34	73	12524	63359
V. Lavoraz. delle pietre, sabbie, argille.	284	1102	1417	1570	1612	1360	1045	677	454	222	140	67	47	30	76	10103	52062
VI. Industria edilizia	815	2762	4076	4553	4962	4123	2878	1888	1182	639	393	200	105	90	202	28843	151128
VII. Fabbricazione di prodotti chimici .	30	77	119	94	99	84	69	43	27	16	9	6	1	1	1	676	3361
VIII. Lavorazione del legno e della paglia e arredamento delle abitazioni . .	690	2017	2306	2450	2444	2069	1623	1055	689	364	190	133	75	47	122	16274	83142
IX. Industrie della carta, e poligrafiche.	71	224	251	262	233	210	150	100	76	31	14	7	4	3	7	1643	8042
X. Industrie tessili	740	1105	1105	1129	1114	882	665	384	251	146	67	41	20	12	34	7695	35333
XI. Lavorazione delle pelli e di altri pro- dotti animali	73	195	183	194	157	145	103	68	35	30	11	3	5	1	4	1207	5628
XII. Industria del vestiario e dell'accon- ciatura della persona	2112	3347	3342	3112	2998	2282	1609	1071	667	388	197	108	55	39	84	21411	95849
XIII. Costruzione di veicoli	114	411	424	435	395	360	268	161	104	57	33	13	12	13	21	2821	13972
XIV. Industrie di precisione e di lusso . .	69	183	237	213	197	147	94	55	44	13	9	5	2	..	3	1271	5726
XV. Industrie alimentari	583	1458	1802	2064	2071	1837	1480	1102	717	487	288	179	120	77	146	14411	79510
XVI. Industrie non specificate	85	181	212	198	195	161	102	75	38	15	8	4	1	1	..	1276	5785
XVII. Trasporti, poste, telegrafi e telefoni.	678	2209	2833	3071	3089	2539	2184	1408	844	489	247	129	85	39	94	19938	103134

VIII. Vendita di merci e derrate	1285	2700	2881	2953	3004	2533	2033	1386	860	562	308	193	114	73	170	21055	107178
XXI. Credito, cambio, rappres. commerciali	428	973	1206	1190	1112	982	773	472	317	189	115	68	36	14	54	7929	39811
XX. Esercizi pubblici.	476	1585	1827	1688	1555	1283	985	668	436	270	135	95	9	11012	52957
XXI. Servizio domestico	1113	817	595	432	329	245	167	112	54	32	14	8	10	2	5	3935	12740
XXII. Servizi di piazza	358	989	1008	1001	906	759	567	361	176	100	41	9	8	6	17	6306	28029
XXIII. Amministrazione pubblica (esclusi gli insegnanti).	438	980	1231	1247	1186	841	623	383	231	102	51	26	19	4	..	7362	33755
XXIV. Amministrazioni private.	186	375	452	432	355	256	151	95	67	32	26	8	7	4	5	2451	10686
XXV. Difesa del paese.	174	151	186	221	173	111	66	35	20	11	4	2	2	1156	4575
XXVI. Insegnamento	606	608	531	437	374	252	191	133	74	51	29	11	1	3298	12586
XXVII. Culto	277	1130	1105	705	477	277	199	153	100	48	31	27	15	12	28	4584	18227
XXVIII. Professioni sanitarie.	311	359	479	496	437	353	224	144	89	56	25	9	5	2	11	3000	13500
XXIX. Professioni legali	74	111	154	184	170	153	73	59	33	33	11	5	5	1	3	1069	5184
XXX. Lettere e scienze applicate	50	95	130	173	154	119	78	37	26	11	7	4	884	4117
XXXI. Arti belle	120	203	232	187	157	134	80	57	26	13	5	4	..	2	1	1221	5087
XXXII. Capitalisti, benestanti e pensionati. .	1869	3304	3058	2639	2082	1777	1302	983	595	400	263	187	124	72	247	18902	87630
XXXIII. Attendenti alle cure domestiche. . .	8330	8393	6642	5197	4132	2528	1453	799	549	327	178	140	43	23	68	38852	132174
XXXIV. Persone assistite.	1200	520	221	133	97	57	40	24	7	8	..	2	1	4	2	2316	4997
XXXV. Professione ignota.	122	88	53	40	50	29	21	14	14	11	2	1	1	2	1	449	1655
TOTALE																	
} maschi	14144	48525	59481	64581	69152	60089	49544	35764	24678	16410	10704	6731	4868	3542	12801	481014	..
} femmine	19040	17048	13527	10492	7816	4679	2659	1344	832	435	244	150	72	49	125	78492	..
Totale generale	33184	65573	73008	75073	76968	64768	52183	37108	25510	16845	10948	6881	4940	3591	12926	559506	3057832

(1) Non comprese le convivenze speciali in alberghi, collegi, ospedali, carceri, ecc.

TAV. IV. — FAMIGLIE CLASSIFICATE SECONDO LA PROFESSIONE DEL CAPO E SECONDO IL NUMERO DELLE PERSONE PRESENTI IN ESSE
 ALLA DATA DEL CENSIMENTO (1).

A. — Nei compartimenti e nel Regno.

Emilia - A) Ducati.

PROFESSIONI DEI CAPIFAMIGLIA	NUMERO DELLE FAMIGLIE COMPOSTE DI PERSONE:															TOTALE	Popolazione calcolata
	1	2	3	4	5	6	7	8	9	10	11	12	13	14	15 e più		
I. Agricoltura	6332	16153	17545	19708	17647	14548	11253	7746	5314	3413	2254	1657	1135	886	2760	128351	684520
II. Pesca e caccia	16	40	20	24	25	22	11	4	8	3	173	729
III. Industrie estrattive	20	45	48	56	59	33	22	8	5	3	1	2	..	1	1	304	1329
IV. Industrie mineralurgiche, metallurgiche, e meccaniche	176	440	525	536	515	428	301	180	97	60	36	16	2	7	8	3327	15778
V. Lavoraz. delle pietre, sabbie, argille .	59	165	239	260	242	204	125	67	31	22	11	5	2	4	1	1437	6769
VI. Industria edilizia	464	1400	1467	1445	1336	1035	649	339	192	87	40	32	12	6	11	8565	37828
VII. Fabbricazione di prodotti chimici . .	7	14	11	10	15	4	8	3	1	1	1	75	317
VIII. Lavorazione del legno e della paglia e arredamento delle abitazioni . .	479	1002	958	974	912	726	485	382	173	83	46	24	15	7	14	6280	28318
IX. Industrie della carta e poligrafiche .	36	71	88	73	73	42	20	24	6	3	2	..	1	439	1802
X. Industrie tessili	557	251	147	109	68	63	47	29	9	4	4	3	1	1292	3438
XI. Lavorazione delle pelli e di altri prodotti animali	26	50	77	49	36	40	25	19	12	6	3	1	344	1513
XII. Industria del vestiario e dell'acconciatura della persona	1239	1762	1767	1701	1426	1141	759	474	243	132	50	28	10	7	8	10747	44698
XIII. Costruzione di veicoli	2	12	19	16	13	6	3	2	5	1	79	346
XIV. Industrie di precisione e di lusso . .	36	68	103	114	96	101	56	39	27	12	4	3	3	..	1	663	3225
XV. Industrie alimentari	215	673	731	863	758	735	521	419	267	160	87	62	23	11	36	5611	29288
XVI. Industrie non specificate	28	45	58	57	45	40	25	6	5	2	1	1	..	313	1298
XVII. Trasporti, poste, telegrafi e telefoni :	261	905	1087	1125	1142	954	688	492	246	114	61	20	10	7	12	7124	34703

XVIII. Vendita di merci e derrate	620	1274	1334	1222	1038	806	604	413	214	158	96	49	21	20	24	7893	35703	
XIX. Credito, cambio, rappres. commerciali	197	362	418	396	321	248	191	127	86	31	9	10	1	1	2	2400	10567	
XX. Esercizi pubblici	212	587	590	575	502	359	215	181	110	56	31	14	3432	15132	
XXI. Servizio domestico	714	472	281	201	139	92	68	47	17	4	3	2	1	2041	5667	
XXII. Servizi di piazza	196	321	332	268	241	198	140	62	43	17	4	..	1	1823	7389	
XXIII. Amministrazione pubblica (esclusi gli insegnanti).	235	503	605	574	529	376	255	167	65	29	16	7	3	3364	14548	
XXIV. Amministrazioni private	66	111	112	110	95	58	30	29	23	7	5	1	647	2673	
XXV. Difesa del paese	258	93	110	119	100	49	30	19	9	7	2	1	1	798	2604	
XXVI. Insegnamento	367	322	232	177	128	93	64	41	23	9	10	1	1	1468	4821	
XXVII. Culto	170	565	550	336	205	123	67	48	28	13	5	3	2	..	5	2120	7489	
XXVIII. Professioni sanitarie	141	204	230	214	201	135	74	66	22	22	8	4	3	1	..	1325	5563	
XXIX. Professioni legali	43	52	75	88	75	64	41	25	19	11	7	4	..	1	..	505	2390	
XXX. Lettere e scienze applicate	37	58	76	77	63	53	35	25	15	5	7	451	2029	
XXXI. Arti belle	65	95	73	69	60	40	25	18	10	3	3	461	1762	
XXXII. Capitalisti, benestanti e pensionati .	1558	2488	2124	1525	1156	847	647	440	266	166	121	61	38	27	73	11537	46074	
XXXIII. Attendenti alle cure domestiche . .	3183	3072	2392	1639	1114	717	422	241	167	92	67	19	8	4	12	13149	41553	
XXXIV. Persone assistite	472	200	77	31	21	13	12	1	1	1	2	831	1549	
XXXV. Professione ignota	31	41	17	17	3	3	1	1	2	116	302	
TOTALE . . .	maschi .	9946	26717	28973	30673	27617	22759	17008	11807	7506	4576	2890	1982	1271	974	2936	197635	..
		femmine	8572	7199	5595	4085	2782	1637	911	427	253	156	107	45	27	20	34	31850
Totale generale . . .		18518	33916	34568	34758	30399	24386	17919	12234	7759	4732	2997	2027	1298	994	2970	229485	1103714

(1) Non comprese le convenienze speciali in alberghi, collegi, ospedali, carceri, ecc.

TAV. IV. — FAMIGLIE CLASSIFICATE SECONDO LA PROFESSIONE DEL CAPO E SECONDO IL NUMERO DELLE PERSONE PRESENTI IN ESSE
 ALLA DATA DEL CENSIMENTO (1).

A. — Nei compartimenti e nel Regno.

Emilia - B) Romagna.

PROFESSIONI DEI CAPIFAMIGLIA	NUMERO DELLE FAMIGLIE COMPOSTE DI PERSONE:															TOTALE	Popolazione calcolata
	1	2	3	4	5	6	7	8	9	10	11	12	13	14	15 e più		
I. Agricoltura	4042	12302	15526	17375	16898	14209	11302	8433	5749	4130	2907	2270	1754	1399	4528	122914	730181
II. Pesca e caccia	42	121	113	124	119	114	91	61	39	11	13	3	4	2	5	862	4323
III. Industrie estrattive	34	126	144	142	105	75	54	24	10	3	2	1	720	2985
IV. Industrie mineralurgiche, metallur- giche e meccaniche	249	738	893	952	797	594	400	243	130	75	44	20	13	3	12	5163	23552
V. Lavoraz. delle pietre, sabbie, argille .	81	220	291	279	242	189	107	61	29	13	7	2	..	1	1	1523	6613
VI. Industria edilizia	1208	2811	3329	3148	2525	1621	1013	518	243	104	49	21	8	4	9	16611	67317
VII. Fabbricazione di prodotti chimici .	44	74	88	91	69	40	30	18	7	2	1	464	1853
VIII. Lavorazione del legno e della paglia e arredamento delle abitazioni. . .	443	1105	1258	1178	973	704	458	292	161	92	26	23	10	10	9	6742	29115
IX. Industrie della carta e poligrafiche .	45	125	132	131	97	68	29	17	11	6	2	663	2623
X. Industrie tessili	869	658	498	443	404	270	186	111	51	22	7	9	3	1	3	3535	12246
XI. Lavorazione delle pelli e di altri pro- dotti animali	41	135	145	138	105	70	52	26	15	7	3	1	738	3065
XII. Industria del vestiario e dell'accon- ciatura della persona	1583	2397	2507	2319	1900	1340	834	432	200	96	44	19	9	9	8	13787	54121
XIII. Costruzione di veicoli	32	59	97	77	89	79	37	31	20	2	1	1	2	527	2432
XIV. Industrie di precisione e di lusso .	62	111	111	95	75	52	36	10	7	3	2	564	2131
XV. Industrie alimentari	382	946	1132	1055	963	697	482	288	183	103	66	23	17	6	12	6385	28861
XVI. Industrie non specificate	101	222	287	284	220	175	102	62	37	8	3	1	3	1	1	1507	6429
XVII. Trasporti, poste, telegrafi e telefoni.	388	1462	1945	2006	1877	1464	1033	544	284	120	52	27	12	9	9	11232	52001

XVIII. Vendita di merci e derrate	762	1505	1743	1584	1323	998	804	495	234	126	64	26	19	10	10	9703	42457
XIX. Credito, cambio, rappres. commerciali	200	462	576	509	445	285	181	129	66	27	6	7	6	1	2	2911	12269
XX. Esercizi pubblici	282	828	827	676	605	392	256	152	70	31	14	1	4134	16614
XXI. Servizio domestico	907	628	408	303	211	147	98	40	23	5	2	1	2	2775	7865
XXII. Servizi di piazza	196	553	537	504	449	280	192	116	46	21	2	2	2	2950	11978
XXIII. Amministrazione pubblica (esclusi gli insegnanti).	259	590	796	794	629	483	265	135	65	38	12	5	3	4074	17177
XXIV. Amministrazioni private	122	212	315	306	241	147	90	50	22	13	9	2	1529	6283
XXV. Difesa del paese	150	56	98	101	101	74	35	23	7	7	3	1	1	657	2529
XXVI. Insegnamento.	347	294	262	254	204	121	77	39	19	15	5	4	1	1642	5771
XXVII. Culto	163	442	430	390	287	167	120	48	33	13	10	5	2	..	6	2116	8277
XXVIII. Professioni sanitarie	132	234	284	263	266	175	116	50	30	11	6	5	2	..	2	1631	6730
XXIX. Professioni legali	39	46	73	92	91	60	46	23	17	10	6	1	2	506	2402
XXX. Lettere e scienze applicate	42	60	130	110	98	80	40	33	9	12	4	4	622	2799
XXXI. Arti belle.	74	137	141	111	77	61	38	7	15	..	2	1	..	634	2459
XXXII. Capitalisti, benestanti e pensionati .	1256	2271	2140	1555	1294	867	642	463	272	170	83	62	50	26	40	11191	45767
XXXIII. Attendenti alle cure domestiche . .	3941	3975	2885	2164	1543	803	353	205	91	58	32	38	14	11	43	16161	49112
XXXIV. Persone assistite	1735	1347	739	407	267	159	86	43	21	13	9	15	3	2	12	4858	12366
XXXV. Professione ignota	24	42	36	34	26	17	10	6	3	1	2	201	771
TOTALE	10111	28659	34763	35908	32773	25650	19116	12874	8051	5276	3439	2547	1913	1487	4663	227230	..
																	femmine
Totale generale	20336	37294	41056	40029	35615	27077	19790	13238	8219	5368	3498	2599	1934	1497	4722	262262	1283479

(1) Non comprese le convivenze speciali in alberghi, collegi, ospedali, carceri, ecc.

TAV. IV — FAMIGLIE CLASSIFICATE SECONDO LA PROFESSIONE DEL CAPO E SECONDO IL NUMERO DELLE PERSONE PRESENTI IN ESSE
 ALLA DATA DEL CENSIMENTO (1).

A. — Nei compartimenti e nel Regno.

Toscana

PROFESSIONI DEI CAPIFAMIGLIA	NUMERO DELLE FAMIGLIE COMPOSTE DI PERSONE:															TOTALE	Popolazione calcolata
	1	2	3	4	5	6	7	8	9	10	11	12	13	14	15 e più		
I. Agricoltura	6550	29280	26705	29898	30415	26006	20604	16344	11377	8406	5797	4247	3244	2293	5819	217985	1301612
II. Pesca e caccia	44	154	147	156	125	111	80	54	32	17	9	4	..	2	..	935	4333
III. Industrie estrattive	221	1084	1367	1530	1341	1014	645	406	188	83	27	13	11	6	6	7942	36463
IV. Industrie mineralurgiche, metallurgiche e meccaniche	390	1326	1904	1995	1938	1442	977	584	313	147	74	38	22	14	20	11184	52956
V. Lavoraz. delle pietre, sabbie, argille.	250	1327	1737	1855	1815	1307	892	520	251	104	46	21	14	8	9	10156	47355
VI. Industria edilizia	1017	3567	4151	4358	3994	2893	1836	1011	506	227	117	38	32	10	11	23768	105608
VII. Fabbricazione di prodotti chimici . .	30	122	159	174	144	105	71	49	18	9	7	3	891	4051
VIII. Lavorazione del legno e della paglia e arredamento delle abitazioni . .	1042	2329	2775	2872	2364	1765	1239	674	360	166	82	37	21	11	16	15753	68925
IX. Industrie della carta e poligrafiche.	78	306	364	349	312	199	147	74	48	17	5	4	1903	8258
X. Industrie tessili	631	914	996	931	756	549	309	192	118	58	35	10	7	4	5	5515	22321
XI. Lavorazione delle pelli e di altri prodotti animali	62	283	359	337	267	226	151	88	27	17	7	2	3	2	1	1832	8103
XII. Industria del vestiario e dell'acconciatura della persona	1541	3400	3653	3850	3103	2193	1510	843	463	182	103	45	23	9	16	20934	89036
XIII. Costruzione di veicoli	56	229	272	319	318	264	187	114	70	27	14	15	4	1	1	1891	9318
XIV. Industrie di precisione e di lusso . .	63	246	296	284	263	156	83	57	27	12	8	5	1	..	2	1503	6424
XV. Industrie alimentari	414	1493	1773	2109	1855	1488	1163	738	495	239	150	67	45	23	55	12157	61018
XVI. Industrie non specificate	98	364	507	496	241	163	114	58	32	22	7	4	4	1	3	2114	8525
XVII. Trasporti, poste, telegrafi e telefoni.	709	2819	3816	4408	3962	3236	2164	1169	720	375	156	67	36	16	25	23678	113007

XVIII. Vendita di merci e derrate	1076	3032	3745	3675	3617	2596	1793	1167	637	386	233	101	78	22	51	22846	105274
XIX. Credito, cambio, rappres. commerciali	207	645	797	841	772	571	406	271	139	72	28	20	12	4	12	4797	22477
XX. Esercizi pubblici	372	1233	1303	1233	1006	722	407	278	130	86	34	19	6990	33320
XXI. Servizio domestico	754	729	526	408	244	169	122	81	40	23	13	8	7	3	3	3120	10110
XXII. Servizi di piazza	221	744	836	789	769	563	335	262	121	48	37	15	9	8	9	4756	21540
XXIII. Amministrazione pubblica. (esclusi gli insegnanti)	303	1165	1625	1760	1491	1073	613	382	173	89	47	20	2	8743	39018
XXIV. Amministrazioni private	132	381	500	417	336	286	189	90	47	36	15	5	6	..	4	2494	10603
XXV. Difesa del paese	101	110	160	194	165	108	58	43	19	6	1	995	4042
XXVI. Insegnamento	378	488	470	442	362	247	151	98	33	17	11	3	2769	10289
XXVII. Culto	438	1386	1071	556	329	158	87	42	26	18	18	5	5	7	16	4157	13220
XXVIII. Professioni sanitarie	244	466	511	540	491	345	218	120	81	28	18	8	3	4	6	3683	13257
XXIX. Professioni legali	46	101	195	209	183	147	93	74	34	27	4	6	5	1	6	1131	5579
XXX. Lettere e scienze applicate	69	157	229	224	190	165	104	87	38	17	17	7	3	1310	6025
XXXI. Arti belle	118	240	298	254	215	134	85	49	21	16	6	3	2	1	1	1443	5882
XXXII. Capitalisti, benestanti e pensionati	1771	4231	4031	3319	2480	2105	1380	905	581	395	221	114	19	21743	93303
XXXIII. Attendenti alle cure domestiche	8684	9988	7354	5988	4251	2302	1452	807	437	215	114	19	42321	136656
XXXIV. Persone assistite	860	440	203	120	91	50	31	24	18	11	2	2	1	1	4	1860	4410
XXXV. Professione ignota	32	81	68	44	225	574
TOTALE	13946	50940	63437	67163	61444	51441	37657	26733	17167	11285	7294	4926	3648	2485	6159	426633	..
maschi	15056	15510	12928	9794	6901	3867	2036	1022	533	236	144	42	26	14	32	68132	..
femmine	29002	66450	76345	70944	70945	55108	30668	27765	17690	11539	7438	4968	3668	2490	6191	494765	2470461

(1) Non comprese le convenienze speciali in alberghi, collegi, ospedali, carceri, ecc.

TAV. IV. — FAMIGLIE CLASSIFICATE SECONDO LA PROFESSIONE DEL CAPO E SECONDO IL NUMERO DELLE PERSONE PRESENTI IN ESSE
 ALLA DATA DEL CENSIMENTO (1).

A. — Nei compartimenti e nel Regno.

Marche.

PROFESSIONI DEI CAPIFAMIGLIA	NUMERO DELLE FAMIGLIE COMPOSTE DI PERSONE:															TOTALE	Popolazione calcolata
	1	2	3	4	5	6	7	8	9	10	11	12	13	14	15 e più		
I. Agricoltura	2604	10082	13603	16291	17259	13975	10619	7481	4998	3383	2426	1873	1459	1140	3662	110855	655151
II. Pesca e caccia	29	119	115	103	89	74	58	33	11	2	4	2	1	..	1	641	2799
III. Industrie estrattive	13	71	108	98	87	58	34	20	6	5	1	1	502	2179
IV. Industrie mineralurgiche, metallurgiche, meccaniche	131	559	584	648	580	465	333	190	104	45	19	11	8	3	6	3686	17103
V. Lavoraz. delle pietre, sabbie, argille.	38	198	261	300	246	208	113	68	38	14	9	7	3	2	2	1507	6994
VI. Industria edilizia	283	1187	1356	1361	1218	826	502	258	113	48	18	7	6	..	3	7186	36698
VII. Fabbricazione di prodotti chimici. .	4	13	16	16	15	14	1	2	4	1	1	87	385
VIII. Lavorazione del legno e della paglia e arredamento delle abitazioni . .	298	895	903	921	748	535	305	172	77	29	9	6	1	1	..	4900	20123
IX. Industrie della carta, e poligrafiche.	25	122	163	144	112	98	53	32	19	9	2	1	1	781	3420
X. Industrie tessili.	848	771	491	415	313	198	123	73	17	11	6	4	3270	10068
XI. Lavorazione delle pelli e di altri prodotti animali.	19	80	100	91	69	46	37	21	8	2	3	1	477	2032
XII. Industria del vestiario e dell'acconciatura della persona	824	1797	1739	1707	1462	1121	738	390	170	78	31	9	8	3	3	10110	41828
XIII. Costruzione di veicoli.	21	118	117	127	127	106	53	41	15	8	3	3	2	741	3402
XIV. Industrie di precisione e di lusso. .	26	83	103	88	79	53	32	21	7	3	1	1	1	498	2090
XV. Industrie alimentari	141	531	589	630	612	464	311	202	125	57	41	17	9	7	14	3750	17916
XVI. Industrie non specificate	113	264	226	226	127	77	34	11	3	1	1082	3683
XVII. Trasporti, poste, telegrafi e telefoni.	243	1137	1324	1366	1344	1114	709	400	184	85	42	9	7	4	6	7974	36839

XVIII. Vendita di merci e derrate	398	1003	972	928	870	615	465	275	182	68	45	22	13	5	8	5869	25971		
XIX. Credito, cambio, rappres. commerciali	38	113	133	155	142	114	69	41	20	10	5	6	2	..	1	849	3937		
XX. Esercizi pubblici.	115	462	422	417	312	201	145	86	47	17	23	3	2250	9324		
XXI. Servizio domestico	366	290	170	96	99	74	67	36	14	5	2	1	2	1	2	1225	3818		
XXII. Servizi di piazza	94	343	369	351	289	214	144	68	29	12	6	1	2	1	..	1923	8071		
XXIII. Amministrazione pubblica (esclusi gli insegnanti).	143	460	601	612	545	425	295	162	71	42	15	3	3374	15210		
XXIV. Amministrazione privata	38	116	139	121	99	72	42	39	20	5	6	1	698	3012		
XXV. Difesa del paese	63	47	44	61	50	30	15	10	4	3	1	323	1225		
XXVI. Insegnamento.	186	237	230	220	194	125	90	42	29	14	4	2	1	1374	5398		
XXVII. Culto	231	554	429	283	214	106	83	49	29	11	12	9	2	2	1	2025	7158		
XXVIII. Professioni sanitarie	117	181	268	219	196	133	71	41	24	15	4	1	4	1274	5236		
XXIX. Professioni legali	28	55	65	88	86	53	42	29	11	11	9	4	1	..	1	483	2344		
XXX. Lettere e scienze applicate	23	62	74	58	65	48	27	23	9	1	1	2	393	1713		
XXXI. Arti belle.	32	54	61	48	43	19	19	10	1	287	1066		
XXXII. Capitalisti, benestanti e pensionati .	808	1686	1445	1152	937	657	477	316	216	130	61	38	26	12	26	7987	32910		
XXXIII. Attendenti alle cure domestiche . .	4993	4408	3330	2174	1503	793	445	213	125	65	31	21	18101	51955		
XXXIV. Persone assistite	400	173	79	38	24	13	8	1	2	1	1	..	1	741	1449		
XXXV. Professione ignota	26	19	15	60	169		
TOTALE . . .	}	maschi	4553	20051	24060	27023	27258	21597	15772	10493	6548	4109	2804	2040	1547	1172	3716	172743	..
		femmine	9180	8246	6618	4555	2897	1527	787	363	184	81	37	26	10	9	25	34545	..
Totale generale . . .		13733	28297	30678	31578	30155	23124	16559	10856	6732	4190	2841	2066	1557	1181	3741	207288	1036706	

(1) Non comprese le convivenze speciali in alberghi, collegi, ospedali, carceri, ecc.

TAV. IV. — FAMIGLIE CLASSIFICATE SECONDO LA PROFESSIONE DEL CAPO E SECONDO IL NUMERO DELLE PERSONE PRESENTI IN ESSE
 ALLA DATA DEL CENSIMENTO (1).

A. — Nei compartimenti e nel Regno.

Umbria.

PROFESSIONI DEI CAPIFAMIGLIA	NUMERO DELLE FAMIGLIE COMPOSTE DI PERSONE:															TOTALE	Popolazione calcolata
	1	2	3	4	5	6	7	8	9	10	11	12	13	14	15 e più		
I. Agricoltura	2313	6856	9035	11378	10184	8309	6887	4810	3396	2435	1886	1435	1039	811	2160	72934	429918
II. Pesca e caccia	9	33	26	25	37	34	26	11	5	4	2	..	1	213	1032
III. Industrie estrattive	15	39	70	72	63	55	28	20	9	3	374	1703
IV. Industrie mineralurgiche, metallurgiche e meccaniche	129	603	725	739	696	557	375	221	93	58	30	14	5	8	6	4259	19873
V. Lavoraz. delle pietre, sabbie, argille	33	114	140	121	140	120	78	49	26	18	11	5	3	..	5	863	4240
VI. Industria edilizia	257	820	870	922	800	595	342	195	99	41	23	7	5	3	5	4984	21547
VII. Fabbricazione di prodotti chimici	9	20	28	25	16	20	5	12	2	1	1	139	603
VIII. Lavorazione del legno e della paglia e arredamento delle abitazioni	148	405	524	517	491	334	211	106	53	31	10	5	3	3	1	2872	12556
IX. Industrie della carta e poligrafiche	17	46	45	49	31	24	20	17	3	2	1	255	1073
X. Industrie tessili	142	172	129	91	87	59	37	23	14	5	6	..	1	..	4	770	2790
XI. Lavorazione delle pelli e di altri prodotti animali	12	46	45	52	44	27	17	11	4	3	7	268	1179
XII. Industria del vestiario e dell'acconciatura della persona	421	867	880	784	667	528	346	187	73	55	33	10	4	2	3	4860	20172
XIII. Costruzione di veicoli	6	31	22	42	36	24	20	5	8	3	2	199	934
XIV. Industrie di precisione e di lusso	16	16	29	29	23	24	13	8	6	3	167	749
XV. Industrie alimentari	87	283	336	345	324	273	195	124	84	35	22	7	7	2	12	2136	10407
XVI. Industrie non specificate	22	66	94	126	86	68	33	18	5	2	520	2218
XVII. Trasporti, poste, telegrafi e telefoni	109	366	517	573	686	508	351	216	110	55	15	3	4	1	5	3519	17237

XVIII. Vendita di merci e derrate	156	429	420	406	471	273	215	152	94	39	31	11	6	6	6	2715	12583
XIX. Credito, cambio, rappres. commerciali	18	52	66	77	59	41	32	24	11	6	1	1	388	1767
XX. Esercizi pubblici	81	240	221	193	177	110	78	48	23	15	8	1194	4916
XXI. Servizio domestico	142	85	79	66	40	36	26	14	9	4	4	..	1	506	1701
XXII. Servizi di piazza	38	112	104	94	84	51	22	17	5	1	1	2	531	2056
XXIII. Amministrazione pubblica (esclusi gli insegnanti)	94	233	351	403	334	233	141	90	49	21	9	2	1	1961	8787
XXIV. Amministrazioni private	33	67	102	83	64	63	30	21	11	4	1	1	1	..	2	483	2089
XXV. Difesa del paese	40	19	33	30	19	12	13	2	3	1	172	608
XXVI. Insegnamento.	130	136	133	121	99	77	53	33	13	6	4	1	806	3110
XXVII. Culto	185	299	231	167	106	62	60	33	14	8	3	14	..	1	10	1193	4318
XXVIII. Professioni sanitarie	68	89	104	113	94	68	45	26	9	6	4	3	1	630	2648
XXIX. Professioni legali	33	29	34	60	38	38	34	10	8	9	2	295	1353
XXX. Lettere e scienze applicate	18	36	41	44	41	23	22	19	9	3	4	260	1193
XXXI. Arti belle	13	28	39	24	20	13	6	8	4	3	1	..	1	160	656
XXXII. Capitalisti, benestanti e pensionati .	423	787	742	662	581	451	347	228	150	97	61	46	28	26	46	4675	21774
XXXIII. Attendenti alle cure domestiche . .	2318	2547	1973	1427	1001	540	295	185	87	81	20	10474	32642
XXXIV. Persone assistite	207	102	51	38	20	14	7	2	1	..	1	1	1	445	1015
XXXV. Professione ignota	25	23	23	15	86	200
TOTALE																	
} maschi	4018	12495	15485	17978	16326	12918	10002	6719	4383	2974	2179	1558	1104	857	2233	111229	..
} femmine	3749	3601	2777	1965	1333	746	408	226	107	84	23	9	8	7	34	15077	..
Totale generale . . .	7767	16096	18262	19943	17659	13664	10410	6945	4490	3058	2202	1567	1112	864	2267	126306	651647

(1) Non comprese le convivenze speciali in alberghi, collegi, ospedali, carceri, ecc.

TAV. IV — FAMIGLIE CLASSIFICATE SECONDO LA PROFESSIONE DEL CAPO E SECONDO IL NUMERO DELLE PERSONE PRESENTI IN ESSA
 ALLA DATA DEL CENSIMENTO (1).

A. — Nei compartimenti e nel Regno.

Lazio.

PROFESSIONI DEI CAPIFAMIGLIA	NUMERO DELLE FAMIGLIE COMPOSTE DI PERSONE:															TOTALE	Popolazione calcolata
	1	2	3	4	5	6	7	8	9	10	11	12	13	14	15 e più		
I. Agricoltura	5352	12306	15813	17084	17303	13270	9235	5481	2764	1542	793	442	310	187	697	102669	493100
II. Pesca e caccia	14	44	62	62	74	63	36	23	10	8	5	1	..	2	..	404	1985
III. Industrie estrattive	11	47	67	77	75	40	31	10	9	4	2	2	375	1693
IV. Industrie mineralurgiche, metallur- giche e meccaniche	167	658	762	771	763	612	448	262	173	83	52	23	21	13	22	4335	23674
V. Lavoraz. delle pietre, sabbie, argille.	56	276	311	388	349	249	194	121	75	44	39	19	10	4	18	2153	10904
VI. Industria edilizia	299	1389	1539	1454	1280	1078	802	520	300	169	108	59	38	26	65	9126	44336
VII. Fabbricazione di prodotti chimici . .	14	29	32	39	33	26	23	17	6	5	1	3	3	1	..	292	1146
VIII. Lavorazione del legno e della paglia e arredamento delle abitazioni . . .	198	720	785	859	803	613	484	289	169	105	50	23	17	10	24	5149	24964
IX. Industrie della carta, e poligrafiche .	32	216	241	281	261	235	140	125	60	35	16	21	6	3	8	1680	8572
X. Industrie tessili	212	170	146	119	85	80	39	24	12	8	5	1	5	906	3171
XI. Lavorazione delle pelli e di altri pro- dotti animali	18	95	103	97	104	70	64	47	23	11	5	2	1	3	2	645	3152
XII. Industria del vestiario e dell'accon- ciatura della persona	798	1850	1949	1766	1627	1217	849	524	325	173	76	47	27	14	47	11289	50335
XIII. Costruzione di veicoli	23	94	79	90	95	72	67	38	19	13	4	3	4	4	3	608	3025
XIV. Industrie di precisione e di lusso . .	27	112	129	100	136	99	79	58	26	15	16	7	3	6	4	817	4160
XV. Industrie alimentari	176	681	758	842	825	632	569	349	242	115	77	51	29	29	31	5456	28238
XVI. Industrie non specificate	28	68	77	78	80	44	45	21	4	9	4	1	1	460	2049
XVII. Trasporti, poste, telegrafi e telefoni.	588	1705	2029	2171	2177	1683	1310	859	429	242	120	77	35	24	37	13486	65702

XVIII. Vendita di merci e derrate	417	1386	1539	1540	1359	1079	805	542	359	249	126	84	47	25	55	9612	47162
XIX. Credito, cambio, rappres. commerciali	107	313	396	447	357	318	249	164	96	55	26	9	9	5	4	2555	12516
XX. Esercizi pubblici	311	1087	1046	898	683	477	304	222	132	99	27	8	3	5297	22006
XXI. Servizio domestico	458	559	461	372	348	285	237	151	103	53	44	24	20	8	23	3146	13733
XXII. Servizi di piazza	98	406	430	451	411	350	254	164	99	53	29	22	15	8	23	2813	13928
XXIII. Amministrazione pubblica (esclusi gli insegnanti)	367	1610	2094	2167	1926	1391	1033	566	351	165	102	47	27	11846	55118
XXIV. Amministrazioni private	79	360	385	387	343	265	174	143	68	24	19	9	3	4	8	2271	10561
XXV. Difesa del paese	105	136	232	216	207	141	77	43	21	12	3	2	5	1	..	1201	5146
XXVI. Insegnamento.	189	274	275	257	240	171	117	58	50	21	13	2	1667	6926
XXVII. Culto	220	365	299	210	155	116	75	62	35	21	25	7	2	5	8	1605	6287
XXVIII. Professioni sanitarie	117	206	263	300	233	171	143	75	42	26	13	7	3	2	3	1604	7290
XXIX. Professioni legali	83	129	176	187	161	157	101	67	43	23	15	5	5	2	1	1155	5558
XXX. Lettere e scienze applicate	62	107	146	132	120	121	76	56	44	28	13	4	909	4415
XXXI. Arti belle	103	197	205	228	177	126	82	58	34	17	9	4	4	3	1	1248	5436
XXXII. Capitalisti, benestanti e pensionati .	713	1761	1867	1581	1524	970	781	495	324	199	122	80	40	22	49	10528	47847
XXXIII. Attendenti alle cure domestiche . .	2362	3966	3454	2667	2458	1534	924	577	301	158	110	45	39	18595	70448
XXXIV. Persone assistite	467	343	166	94	91	44	35	10	13	11	4	..	3	..	3	1284	3429
XXXV. Professione ignota	15	33	24	24	20	12	128	421
TOTALE																	
maschi	8854	26270	31702	33275	32659	25297	18371	11368	6277	3518	1918	1080	667	398	1088	202742	..
femmine	5432	7518	6638	5161	4224	2564	1511	853	484	277	155	66	63	13	53	35012	..
Totale generale	14286	33788	38340	38436	36883	27861	19882	12221	6761	3795	2073	1146	730	411	1141	237754	1108433

(1) Non comprese le convivenze speciali in alberghi, collegi, ospedali, carceri, ecc.

TAV. IV. — FAMIGLIE CLASSIFICATE SECONDO LA PROFESSIONE DEL CAPO E SECONDO IL NUMERO DELLE PERSONE PRESENTI IN ESSE
 ALLA DATA DEL CENSIMENTO (1).

A. — Nei compartimenti e nel Regno.

Abruzzi e Molise.

PROFESSIONI DEI CAPIFAMIGLIA	NUMERO DELLE FAMIGLIE COMPOSTE DI PERSONE:															TOTALE	Popolazione calcolata
	1	2	3	4	5	6	7	8	9	10	11	12	13	14	15 e più		
I. Agricoltura	12060	35861	36201	34753	31209	22763	15817	9912	5728	3204	1853	1188	761	510	1235	213055	968858
II. Pesca e caccia	6	58	53	52	53	42	38	29	11	7	1	1	..	1	..	352	1710
III. Industrie estrattive	6	48	34	36	35	16	14	8	1	198	790
IV. Industrie mineralurgiche, metallurgiche e meccaniche	176	563	605	620	629	503	375	230	154	75	38	14	8	5	7	4002	19232
V. Lavoraz. delle pietre, sabbie, argille.	38	236	204	258	210	173	130	72	44	15	12	6	1	..	2	1401	6523
VI. Industria edilizia	199	1034	1071	1114	1058	824	537	337	166	67	44	14	7	5	7	6534	30062
VII. Fabbricazione di prodotti chimici. .	5	26	25	29	31	23	22	9	4	2	3	2	181	880
VIII. Lavorazione del legno e della paglia e arredamento delle abitazioni . .	194	679	629	704	630	535	342	226	127	61	29	6	7	2	5	4176	19159
IX. Industrie della carta e poligrafiche.	11	47	37	24	26	23	19	13	3	1	1	3	..	1	1	210	931
X. Industrie tessili.	1461	1183	966	781	560	308	206	93	57	27	8	2	2	1	6	5661	17713
XI. Lavorazione delle pelli e di altri prodotti animali.	20	62	64	70	63	39	29	19	8	8	3	385	1705
XII. Industria del vestiario e dell'acconciatura della persona	816	2348	2335	2264	2024	1631	1133	657	366	163	64	33	7	7	9	13857	61021
XIII. Costruzione di veicoli.	7	29	15	39	39	34	23	17	10	2	4	..	2	..	2	223	1174
XIV. Industrie di precisione e di lusso. .	15	73	88	82	83	64	53	37	18	15	3	2	1	14	4	552	2860
XV. Industrie alimentari	177	591	573	632	603	526	414	290	157	103	48	23	15	7	14	4173	20756
XVI. Industrie non specificate.	77	122	117	99	70	52	25	14	4	3	1	1	585	2106
XVII. Trasporti, poste, telegrafi e telefoni.	271	933	1074	1114	1102	1003	704	395	224	101	34	26	19	2	6	7008	33513

XVIII. Vendita di merci e derrate	315	890	848	799	742	382	527	356	228	124	78	35	20	7	14	5665	27323
XIX. Credito, cambio, rappres. commerciali	26	99	96	110	131	81	72	61	35	16	6	4	3	1	2	743	3758
XX. Esercizi pubblici	114	351	294	272	252	192	141	85	52	26	16	10	2	1807	7915
XXI. Servizio domestico	268	219	175	139	98	68	49	25	13	9	2	1	1067	3480
XXII. Servizi di piazza	41	188	189	163	140	107	70	31	10	7	1	1	948	3899
XXIII. Amministrazione pubblica (esclusi gli insegnanti).	227	570	638	644	633	486	375	258	142	76	42	15	7	4163	19648
XXIV. Amministrazioni private	24	53	60	76	59	32	29	19	6	3	6	1	1	369	1631
XXV. Difesa del paese	44	21	21	47	27	18	9	7	4	1	199	745
XXVI. Insegnamento.	169	237	199	179	161	127	98	67	34	22	6	9	1	1309	5458
XXVII. Culto	374	339	265	170	113	101	76	58	41	18	13	7	7	4	7	1593	5728
XXVIII. Professioni sanitarie	123	173	177	164	186	135	132	74	60	38	21	16	5	1	1	1306	6350
XXIX. Professioni legali	69	99	167	162	144	116	113	94	39	38	21	10	4	1076	5509
XXX. Lettere e scienze applicate	36	58	100	80	80	63	59	48	20	20	8	5	4	581	2927
XXXI. Arti belle.	29	88	76	73	60	53	35	26	9	9	4	3	1	466	2060
XXXII. Capitalisti, benestanti e pensionati .	796	1652	1574	1544	1442	1202	959	661	475	324	196	114	75	49	88	11151	55511
XXXIII. Attendenti alle cure domestiche . .	6164	5639	4873	3862	2616	1473	759	379	211	118	64	24	26212	81903
XXXIV. Persone assistite	356	160	72	42	30	14	5	5	..	1	1	686	1390
XXXV. Professione ignota	18	69	53	59	43	242	766
TOTALE																	
} maschi .	8053	39457	40506	41116	38787	30302	21839	13905	8122	4526	2537	1541	950	606	1370	253647	..
} femmine	16679	15371	13462	10110	6645	3207	1600	707	339	178	95	35	10	11	40	68489	..
Totale generale	24732	54828	53968	51256	45432	33509	23439	14612	8461	4704	2632	1576	960	617	1410	322136	1424994

(1) Non comprese le convivenze speciali in alberghi, collegi, ospedali, carceri, ecc.

TAV. IV. — FAMIGLIE CLASSIFICATE SECONDO LA PROFESSIONE DEL CAPO E SECONDO IL NUMERO DELLE PERSONE PRESENTI IN ESSE
 ALLA DATA DEL CENSIMENTO (1).

A. — Nei compartimenti e nel Regno.

Campania.

PROFESSIONI DEI CAPIFAMIGLIA	NUMERO DELLE FAMIGLIE COMPOSTE DI PERSONE:															TOTALE	Popolazione calcolata
	1	2	3	4	5	6	7	8	9	10	11	12	13	14	15 e pit		
I. Agricoltura	25277	56580	57446	53508	46219	32854	21933	13456	7258	3657	1784	894	476	219	424	321985	1362063
II. Pesca e caccia	160	643	592	573	521	427	315	195	127	42	29	3	2	1	2	3332	16434
III. Industrie estrattive	31	147	152	149	148	111	71	30	25	8	5	..	1	1	..	879	3907
IV. Industrie mineralurgiche, metallur- giche e meccaniche	597	2239	2514	2571	2386	1929	1480	923	487	226	130	54	16	15	30	15647	73338
V. Lavoraz. delle pietre, sabbie, argille.	193	893	1016	934	882	681	489	275	154	73	30	6	5	2	4	5637	25553
VI. Industria edilizia	1170	4521	4742	4551	3936	3016	2009	1197	565	285	132	49	29	15	13	26230	114814
VII. Fabbricazione di prodotti chimici . .	40	186	238	199	191	168	101	59	50	20	11	6	1	1	1	1272	5949
VIII. Lavorazione del legno e della paglia e arredamento delle abitazioni. . .	787	3070	3310	3195	2866	2254	1589	1027	568	230	108	41	16	3	13	19077	86367
IX. Industrie della carta e poligrafiche .	96	374	400	384	304	222	192	97	60	38	16	6	5	3	7	2204	9932
X. Industrie tessili	4910	3428	2462	1880	1436	904	615	336	173	66	30	11	7	5	5	16268	49134
XI. Lavorazione delle pelli e di altri pro- dotti animali	162	568	625	656	559	428	321	199	102	56	37	8	10	4	5	3740	17241
XII. Industria del vestiario e dell'accon- ciatura della persona	3087	7175	6772	6058	5225	3990	2774	1684	916	466	189	72	32	10	16	38466	161583
XIII. Costruzione di veicoli	86	649	694	696	721	631	455	241	147	79	34	10	6	6	3	4458	21563
XIV. Industrie di precisione e di lusso . .	97	367	439	394	372	317	279	188	111	69	50	16	7	9	5	2720	13666
XV. Industrie alimentari	698	2738	2782	2693	2491	2011	1418	982	610	355	144	61	19	16	19	17037	79707
XVI. Industrie non specificate	126	315	310	318	256	186	115	52	24	22	20	5	1	1	..	1751	7318
XVII Trasporti, poste, telegrafi e telefoni.	1508	5161	5359	5307	4847	3771	2807	1678	892	569	170	76	54	20	22	32241	146881

XVIII. Vendita di merci e derrate	1645	5149	5286	4833	4349	3743	2365	1996	1241	967	392	181	82	46	55	32830	157217
XIX. Credito, cambio, rappres. commerciali	466	1538	1628	1515	1361	1158	958	650	410	242	134	57	27	14	17	10175	49215
XX. Esercizi pubblici	839	2661	2199	1859	1666	1285	697	462	274	205	76	37	5	12265	50670
XXI. Servizio domestico	1849	1762	1258	996	746	644	660	416	207	182	49	28	15	10	9	8831	33701
XXII. Servizi di piazza	552	1462	1352	1300	1086	859	543	347	192	95	33	24	7	6	7	7865	33502
XXIII. Amministrazione pubblica (esclusi gli insegnanti)	721	1876	2141	2159	1975	1682	1268	862	505	240	149	66	14	13658	64829
XXIV. Amministrazioni private	216	667	751	683	610	546	398	249	152	100	47	28	12	20	7	4486	21401
XXV. Difesa del paese	297	262	310	288	259	181	158	70	40	32	12	4	1913	7810
XXVI. Insegnamento.	524	694	634	535	524	361	299	208	142	89	43	27	9	4089	17579
XXVII. Culto.	1322	1364	987	601	479	329	235	123	81	50	34	17	13	5	23	5663	18804
XXVIII. Professioni sanitarie	374	654	754	704	633	506	396	279	157	110	56	35	25	7	4	4744	22247
XXIX. Professioni legali.	224	448	540	547	506	514	362	318	194	110	70	54	19	17	17	3940	20624
XXX. Lettere e scienze applicate	128	283	342	317	303	236	189	135	74	56	27	22	2	2114	10135
XXXI. Arti belle.	141	399	416	353	339	245	184	134	65	33	16	4	5	5	4	2343	10458
XXXII. Capitalisti, benestanti e pensionati .	3918	7526	6708	5904	4936	3361	2899	1875	1273	811	502	266	141	80	125	40325	178958
XXXIII. Attendenti alle cure domestiche . .	16233	14374	10399	7859	5315	3153	1691	701	450	216	57	2	60450	177413
XXXIV. Persone assistite	1752	673	236	112	90	37	31	11	4	2	1	2949	5300
XXXV. Professione ignota	229	132	57	32	450	792
TOTALE																	
{ maschi	29202	98442	100623	96268	86334	66539	47419	29715	17022	9463	4466	2123	1034	527	808	589985	..
{ femmine	41253	32586	25228	18395	12253	6701	3377	1740	708	338	150	47	30	14	29	142849	..
Totale generale . . .	70455	131028	125851	114663	98587	73240	50796	31455	17730	9801	4616	2170	1064	541	837	732834	3076660

(1) Non comprese le convivenze speciali in alberghi, collegi, ospedali, carceri, ecc.

TAV. IV — FAMIGLIE CLASSIFICATE SECONDO LA PROFESSIONE DEL CAPO E SECONDO IL NUMERO DELLE PERSONE PRESENTI IN ESSE
 ALLA DATA DEL CENSIMENTO (1).

A. — Nei compartimenti e nel Regno.

Puglie.

PROFESSIONI DEI CAPIFAMIGLIA	NUMERO DELLE FAMIGLIE COMPOSTE DI PERSONE:															TOTALE	Popolazione calcolata
	1	2	3	4	5	6	7	8	9	10	11	12	13	14	15 e più		
I. Agricoltura	11844	45518	49381	45043	37155	26330	16206	9198	4351	1796	637	263	138	81	167	248108	1034891
II. Pesca e caccia	65	511	524	473	472	329	261	141	80	28	11	3	1	1	..	2900	13024
III. Industrie estrattive	52	347	464	506	430	312	226	141	60	18	9	1	1	2568	11744
IV. Industrie mineralurgiche, metallurgiche e meccaniche	218	1038	1197	1305	1058	893	691	434	233	137	46	15	5	..	4	7174	33944
V. Lavoraz. delle pietre, sabbie, argille .	74	529	633	663	552	439	277	147	88	25	13	4	3	1	1	3449	15494
VI. Industria edilizia	446	2725	3161	3079	2882	2383	1625	990	498	205	74	31	8	5	2	13114	83622
VII. Fabbricazione di prodotti chimici . .	15	96	87	82	74	78	50	39	27	10	7	2	..	1	..	568	2754
VIII. Lavorazione del legno e della paglia e arredamento delle abitazioni . . .	277	1433	1476	1480	1379	1094	825	532	238	131	53	22	8	1	1	8950	41414
IX. Industrie della carta e poligrafiche . .	17	78	90	82	61	42	27	17	11	6	4	1	..	436	1870
X. Industrie tessili	2054	1602	1018	753	466	289	187	96	46	15	8	3	1	..	1	6539	18182
XI. Lavorazione delle pelli e di altri prodotti animali	43	213	213	176	186	177	145	74	38	16	5	4	2	1292	6042
XII. Industria del vestiario e dell'acconciatura della persona	1157	3500	3599	3256	2771	2265	1576	1077	560	247	74	35	13	7	4	20141	88146
XIII. Costruzione di veicoli	41	318	344	367	363	273	193	131	68	33	15	4	1	2	1	2154	10241
XIV. Industrie di precisione e di lusso . .	44	112	141	114	140	113	72	54	23	17	13	2	2	2	..	849	4059
XV. Industrie alimentari	294	1219	1334	1302	1148	941	791	522	295	161	71	26	8	2	3	8117	38579
XVI. Industrie non specificate	7	46	45	44	46	31	29	12	5	1	1	2	..	1	1	271	1245
XVII. Trasporti, poste, telegrafi e telefoni.	637	2945	3351	3221	3070	2393	1704	1067	505	240	77	38	11	3	7	19269	88181

XVIII. Vendita di merci e derrate	645	2111	2161	1893	1753	1474	1067	755	466	249	118	43	27	7	7	12776	59099
XIX. Credito, cambio, rappres. commerciali	107	469	551	567	546	438	383	225	141	82	42	10	4	1	3	3569	17590
XX. Esercizi pubblici.	217	786	741	603	553	469	341	203	143	77	30	13	4176	18557
XXI. Servizio domestico	734	436	301	198	155	111	98	72	35	20	7	..	1	1	2	2171	6655
XXII. Servizi di piazza	178	815	805	818	748	549	430	270	139	38	40	4	2	1	..	4837	21858
XXIII. Amministrazione pubblica (esclusi gli insegnanti).	316	980	1077	1211	1077	912	762	445	285	119	51	24	16	7275	34914
XXIV. Amministrazioni private.	47	249	262	230	239	175	138	108	37	21	14	2	1	..	2	1525	7092
XXV. Difesa del paese	54	98	123	117	81	58	30	19	10	1	1	592	2313
XXVI. Insegnamento	161	267	299	300	265	229	155	106	62	29	17	3	3	1896	8534
XXVII. Culto	441	631	493	369	249	144	87	58	32	20	12	3	5	..	9	2553	8705
XXVIII. Professioni sanitarie.	139	275	366	367	321	255	208	150	89	60	21	11	3	2	..	2267	10877
XXIX. Professioni legali	100	229	337	342	322	302	222	146	98	61	28	21	9	6	3	2226	11382
XXX. Lettere e scienze applicate	64	148	188	153	127	124	85	71	46	29	16	8	4	1063	5106
XXXI. Arti belle.	60	158	211	155	151	115	96	43	31	16	7	1	2	1049	4659
XXXII. Capitalisti, benestanti e pensionati .	1313	3220	2852	2277	2052	1550	1156	849	501	303	159	71	39	17	35	16194	70701
XXXIII. Attendenti alle cure domestiche. . .	11981	11968	7725	5270	3702	2124	1056	506	220	112	37	7	44708	126457
XXXIV. Persone assistite.	1039	623	333	235	159	88	61	17	8	4	8	1	5	2581	6387
XXXV. Professione ignota.	34	88	78	75	10	285	794
TOTALE																	
} maschi	13012	66319	72095	67500	58404	44078	29658	17934	9127	4175	1663	668	315	141	236	385325	..
} femmine	21903	19462	13666	9526	6362	3422	1602	781	342	152	63	9	8	2	17	77317	..
Totale generale	34915	85781	85761	77026	64766	47500	31260	18715	9469	4327	1726	677	323	143	253	462642	1915112

(1) Non comprese le convivenze speciali in alberghi, collegi, ospedali, carceri, ecc.

TAV. IV. — FAMIGLIE CLASSIFICATE SECONDO LA PROFESSIONE DEL CAPO E SECONDO IL NUMERO DELLE PERSONE PRESENTI IN ESSE
 ALLA DATA DEL CENSIMENTO (1).

A. — Nei compartimenti e nel Regno.

Basilicata.

PROFESSIONI DEI CAPIFAMIGLIA	NUMERO DELLE FAMIGLIE COMPOSTE DI PERSONE:															TOTALE	Popolazione calcolata
	1	2	3	4	5	6	7	8	9	10	11	12	13	14	15 e più		
I. Agricoltura	6239	16805	16010	13478	10421	7047	4273	2405	1154	529	226	118	44	37	95	78931	307567
II. Pesca e caccia.	1	2	1	2	2	8	26
III. Industrie estrattive.	5	14	20	18	22	5	7	5	1	..	1	1	99	426
IV. Industrie mineralurgiche, metallurgiche, e meccaniche.	56	294	290	297	214	167	126	80	60	17	12	3	1	..	2	1619	7219
V. Lavoraz. delle pietre, sabbie, argille .	12	79	89	91	84	72	40	27	9	3	2	1	..	509	2296
VI. Industria edilizia	99	537	538	498	443	319	220	138	73	30	9	4	1	2	1	2912	12713
VII. Fabbricazione di prodotti chimici . .	3	9	10	12	10	11	4	5	2	1	1	..	1	69	335
VIII. Lavorazione del legno e della paglia e arredamento delle abitazioni . .	68	269	292	263	248	173	153	96	49	23	3	6	1643	7427
IX. Industrie della carta e poligrafiche .	3	9	17	9	8	4	7	5	1	1	2	66	302
X. Industrie tessili	921	567	367	251	157	83	46	13	12	4	..	1	1	2423	6042
XI. Lavorazione delle pelli e di altri prodotti animali	10	33	36	31	23	18	15	15	6	2	..	2	191	854
XII. Industria del vestiario e dell'acconciatura della persona	379	1029	941	883	685	536	356	246	97	48	16	6	..	2	2	5226	21554
XIII. Costruzione di veicoli.	15	27	35	24	27	12	7	8	5	3	1	1	1	166	701
XIV. Industrie di precisione e di lusso . .	9	37	27	18	26	23	25	17	6	6	1	195	945
XV. Industrie alimentari.	111	326	301	292	272	232	161	92	44	30	6	..	4	1	1	1873	8293
XVI. Industrie non specificate	11	42	43	38	28	18	8	7	4	1	200	782
XVII. Trasporti, poste, telegrafi e telefoni .	101	461	488	520	451	394	293	146	87	33	19	7	3	3003	13859

XVIII. Vendita di merci e derrate	115	265	262	238	236	188	167	118	63	44	14	11	3	2	1	1727	8180	
XIX. Credito, cambio, rappres. commerciali	22	52	48	45	48	51	37	33	13	13	4	2	3	..	3	374	1921	
XX. Esercizi pubblici	58	146	102	117	94	83	55	41	17	7	6	2	728	3118	
XXI. Servizio domestico	147	80	59	30	22	14	11	8	4	3	387	1041	
XXII. Servizi di piazza	31	83	81	67	50	48	20	10	4	3	397	1532	
XXIII. Amministrazione pubblica (esclusi gli insegnanti).	112	230	247	236	216	193	129	92	45	35	24	6	1565	7225	
XXIV. Amministrazioni private	22	34	36	35	40	21	19	10	11	5	1	234	1037	
XXV. Difesa del paese	13	7	10	11	16	6	2	2	2	1	70	275	
XXVI. Insegnamento.	63	58	53	54	59	54	33	30	14	12	3	2	435	1947	
XXVII. Culto	133	120	79	52	49	41	19	16	10	12	3	1	3	538	1875	
XXVIII. Professioni sanitarie	55	82	88	89	74	66	52	36	35	16	5	4	2	1	1	606	2891	
XXIX. Professioni legali	28	37	51	61	78	77	51	48	31	18	16	10	3	5	..	517	2968	
XXX. Lettere e scienze applicate	10	24	34	25	25	15	16	7	6	5	2	169	769	
XXXI. Arti belle.	7	29	37	30	30	22	15	10	3	1	1	1	..	186	825	
XXXII. Capitalisti, benestanti e pensionati .	351	786	656	588	545	441	340	211	169	86	46	35	17	7	10	4288	19468	
XXXIII. Attendenti alle cure domestiche . .	3237	2821	2316	1743	1151	610	325	154	66	22	8	3	12465	33713	
XXXIV. Persone assistite	230	101	47	32	26	4	3	..	2	1	446	906	
XXXV. Professione ignota	16	52	26	14	27	135	389	
TOTALE . . .	maschi .	3181	17775	17490	15840	13318	9742	6399	3877	1993	965	414	218	78	59	117	91466	..
		femmine	9562	7772	6247	4364	2589	1315	636	254	112	49	17	7	3	1	6	32934
Totale generale . . .		12743	25547	23737	20204	15907	11057	7035	4131	2105	1014	431	225	81	60	123	124400	484421

(1) Non comprese le convivenze speciali in alberghi, collegi, ospedali, carceri, ecc.

TAV. IV. — FAMIGLIE CLASSIFICATE SECONDO LA PROFESSIONE DEL CAPO E SECONDO IL NUMERO DELLE PERSONE PRESENTI IN ESSE
 ALLA DATA DEL CENSIMENTO (1).

A. — Nei compartimenti e nel Regno.

Calabrie.

PROFESSIONI DEI CAPIFAMIGLIA	NUMERO DELLE FAMIGLIE COMPOSTE DI PERSONE:															TOTALE	Popolazione calcolata
	1	2	3	4	5	6	7	8	9	10	11	12	13	14	15 e più		
I. Agricoltura	13764	36056	38098	33347	28148	18528	12022	6719	3357	1566	602	239	124	71	116	192757	783198
II. Pesca e caccia	43	211	181	171	193	144	82	44	24	12	1	3	..	2	1	1112	4874
III. Industrie estrattive	17	103	97	101	97	62	43	35	7	3	4	569	2493
IV. Industrie mineralurgiche, metallurgiche e meccaniche	177	605	663	625	612	454	322	193	107	48	14	7	1	7	..	3835	17250
V. Lavoraz. delle pietre, sabbie, argille .	57	214	235	247	215	161	121	64	32	16	7	1	1	1	..	1372	6142
VI. Industria edilizia	477	1641	1847	1588	1343	1014	678	365	162	75	30	17	6	2	2	9247	38997
VII. Fabbricazione di prodotti chimici .	11	37	37	33	57	39	24	11	5	2	256	1168
VIII. Lavorazione del legno e della paglia e arredamento delle abitazioni. . .	299	963	1052	1004	977	777	496	340	120	61	19	9	..	2	4	6123	27235
IX. Industrie della carta e poligrafiche .	17	59	78	57	56	41	27	17	9	4	4	1	370	1629
X. Industrie tessili	7362	5436	3793	2395	1432	658	314	136	54	19	9	2	1	..	2	21613	54431
XI. Lavorazione delle pelli e di altri prodotti animali	18	60	71	70	70	54	39	23	11	7	4	2	429	1999
XII. Industria del vestiario e dell'acconciatura della persona	1279	3100	2818	2529	2175	1537	1049	633	307	167	57	22	5	8	6	15692	64150
XIII. Costruzione di veicoli	11	55	54	50	42	43	31	16	10	2	..	1	315	1418
XIV. Industrie di precisione e di lusso .	20	48	41	57	44	37	35	20	7	9	4	4	2	328	1585
XV. Industrie alimentari	289	966	910	890	827	679	492	263	153	88	38	17	4	2	3	5621	25275
XVI. Industrie non specificate	46	112	91	91	71	34	29	17	9	1	501	1896
XVII. Trasporti, poste, telegrafi e telefoni.	528	1925	1834	1889	1782	1415	987	595	336	148	50	26	4	3	3	11525	52013

XVIII. Vendita di merci e derrate	461	1242	1118	1030	1021	832	654	475	307	164	81	42	13	5	7	7452	35043
XIX. Credito, cambio, rapp. commerciali	55	118	179	164	166	126	105	85	52	33	12	5	3	..	1	1104	5530
XX. Esercizi pubblici	158	504	376	315	301	208	168	92	73	36	17	6	1	2255	9508
XXI. Servizio domestico	646	465	305	211	148	120	64	33	17	8	6	3	1	..	1	2028	5870
XXII. Servizi di piazza	102	236	257	212	187	147	79	48	19	6	2	1345	5300
XXIII. Amministrazione pubblica (esclusi gli insegnanti)	317	617	624	654	650	498	335	276	153	88	41	11	8	4322	20124
XXIV. Amministrazioni private	50	111	106	90	106	97	44	30	18	12	3	3	3	1	..	674	3014
XXV. Difesa del paese	48	32	49	46	42	29	14	12	3	1	276	1058
XXVI. Insegnamento.	160	183	158	165	183	131	98	81	44	18	23	10	1254	5644
XXVII. Culto	477	416	307	196	162	95	63	53	36	17	4	3	1	2	4	1836	5938
XXVIII. Professioni sanitarie	127	187	219	211	194	204	159	104	71	66	34	23	10	11	7	1627	8486
XXIX. Professioni legali.	89	163	193	204	178	166	139	110	70	52	34	20	7	5	8	1438	7602
XXX. Lettere e scienze applicate	33	68	71	62	64	52	46	25	14	15	5	2	1	461	2155
XXXI. Arti belle.	33	70	64	67	62	44	39	28	10	3	1	2	423	1859
XXXII. Capitalisti, benestanti e pensionati	1310	2651	2522	2298	2137	1703	1314	962	566	420	214	138	72	41	53	16401	76829
XXXIII. Attendenti alle cure domestiche	5537	6118	4821	3060	2357	1256	660	239	144	50	33	4	24279	72536
XXXIV. Persone assistite	529	251	86	59	68	12	8	4	2	2	1021	2063
XXXV. Professione ignota.	30	68	83	46	227	599
TOTALE	9845	41640	44222	41237	37893	27362	18836	11320	5968	3053	1285	591	261	157	208	243878	..
} maschi																	
TOTALE	24735	23501	19216	12997	8274	4035	1994	828	341	166	68	31	7	6	11	96210	..
TOTALE generale	34580	65141	63438	54234	46167	31397	20830	12148	6309	3219	1353	622	268	163	219	340088	1354911

(1) Non comprese le convivenze speciali in alberghi, collegi, ospedali, carceri, ecc.

TAV. IV. — FAMIGLIE CLASSIFICATE SECONDO LA PROFESSIONE DEL CAPO E SECONDO IL NUMERO DELLE PERSONE PRESENTI IN ESSE
 ALLA DATA DEL CENSIMENTO (1).

A. — Nei compartimenti e nel Regno.

Sicilia.

PROFESSIONI DEI CAPIFAMIGLIA	NUMERO DELLE FAMIGLIE COMPOSTE DI PERSONE:															TOTALE	Popolazione calcolata
	1	2	3	4	5	6	7	8	9	10	11	12	13	14	15 e più		
I. Agricoltura	18804	64674	66717	64500	56500	41560	27504	14973	7558	3212	1212	488	169	73	192	363136	1575904
II. Pesca e caccia	241	1391	1448	1436	1392	1198	880	547	255	114	53	23	11	6	5	9000	42391
III. Industrie estrattive	533	3527	4129	3654	3240	2295	1474	851	378	156	57	22	7	5	7	20335	87805
IV. Industrie mineralurgiche, metallur- giche e meccaniche	509	2032	2165	2106	1943	1558	1110	751	412	190	66	19	9	5	11	12886	59247
V. Lavoraz. delle pietre, sabbie, argille.	171	1043	1023	1105	1040	786	568	374	188	90	28	16	5	3	1	6441	29844
VI. Industria edilizia	1068	5045	5386	5287	5041	3990	2876	1653	891	357	152	55	23	9	12	31845	145491
VII. Fabbricazione di prodotti chimici . .	65	93	110	84	107	91	72	40	20	10	3	2	1	698	3172
VIII. Lavorazione del legno e della paglia e arredamento delle abitazioni . . .	776	2736	2822	2756	2568	1995	1491	954	510	256	80	44	26	5	11	17030	77748
IX. Industrie della carta, e poligrafiche .	44	154	167	135	126	102	75	43	23	11	7	4	1	..	1	893	3974
X. Industrie tessili	3327	2106	1553	1081	743	464	251	142	53	26	10	3	3	..	3	9765	26381
XI. Lavorazione delle pelli e di altri pro- dotti animali	63	285	276	294	234	209	147	116	38	29	10	2	1703	7784
XII. Industria del vestiario e dell'accon- ciatura della persona	3635	6952	7230	6471	5613	4184	2925	1852	875	433	160	55	17	12	16	40430	168827
XIII. Costruzione di veicoli	38	166	178	181	161	130	104	70	38	25	17	6	1	1115	5365
XIV. Industrie di precisione e di lusso . .	95	257	279	294	251	182	120	64	44	21	7	4	1	1619	7065
XV. Industrie alimentari	961	3103	3030	3044	2825	2355	1757	1115	588	303	106	49	12	9	19	19276	88550
XVI. Industrie non specificate	206	364	429	420	313	215	136	82	36	11	4	3	1	3	..	2223	8933
XVII. Trasporti, poste, telegrafi e telefoni.	1163	5112	5747	5926	5681	4654	3385	2135	1106	553	169	62	14	7	18	35732	168073

XVIII. Vendita di merci e derrate	2321	6010	5945	5728	4964	3878	2868	1861	1052	529	240	101	45	26	26	36094	158589
XXI. Credito, cambio, rappres. commerciali	315	1253	1295	1260	1216	949	785	580	312	173	85	31	14	2	10	8230	39860
XX. Esercizi pubblici.	529	1451	1252	1037	915	618	467	238	141	87	42	17	2	6796	27622
XXI. Servizio domestico	1678	1183	826	678	566	411	316	228	119	61	25	13	4	5	1	6114	20815
XXII. Servizi di piazza	374	1141	1002	962	837	666	449	262	123	70	10	6	1	5903	24932
XXIII. Amministrazione pubblica (esclusi gli insegnanti).	735	1892	2180	2203	2151	1667	1275	783	465	218	89	39	8	2	..	13707	63761
XXIV. Amministrazioni privato.	255	878	987	1001	901	685	528	318	166	82	33	5	3	1	4	5847	26681
XXV. Difesa del paese.	200	119	130	152	118	92	57	38	13	8	3	930	3511
XXVI. Insegnamento	365	575	590	590	512	385	307	171	117	66	20	15	3	1	..	3717	16198
XXVII. Culto	1009	1232	813	514	378	212	149	100	61	36	8	17	4	2	8	4543	14374
XXVIII. Professioni sanitarie.	269	467	594	584	546	396	253	171	99	38	27	11	5	5	1	3466	15416
XXIX. Professioni legali	150	406	560	556	573	399	319	243	127	76	46	32	13	5	2	3507	17364
XXX. Lettere e scienze applicate	108	291	371	341	275	245	147	125	91	31	13	9	4	2054	9491
XXXI. Arti belle	167	387	410	339	276	223	140	93	61	25	18	8	1	..	1	2149	9090
XXXII. Capitalisti, benestanti e pensionati. .	3245	6970	6724	5814	4946	3920	2705	1819	1081	616	308	159	76	41	65	33489	166072
XXXIII. Attendenti alle cure domestiche. . .	29786	25028	18933	13933	9774	5457	2941	1430	644	287	114	52	7	108386	316647
XXXIV. Persone assistite.	1995	835	326	177	188	75	48	33	17	6	3	1	..	61	1	3706	7628
XXXV. Professione ignota.	127	351	273	229	42	1022	2774
TOTALE																	
maschi	30847	114832	118844	115123	103224	78527	54655	32375	16893	7871	3067	1284	470	224	398	678634	..
femmine	44980	34677	27056	19749	13732	7722	3974	1880	809	335	158	89	21	4	17	155203	..
Totale generale . . .	75827	149509	145900	134872	116956	86249	58629	34255	17702	8206	3225	1373	491	228	415	833837	3447879

(1) Non comprese le convivenze speciali in alberghi, collegi, ospedali, carceri, ecc.

TAV. IV — FAMIGLIE CLASSIFICATE SECONDO LA PROFESSIONE DEL CAPO E SECONDO IL NUMERO DELLE PERSONE PRESENTI IN ESSE
 ALLA DATA DEL CENSIMENTO (1).

A. — Nei compartimenti e nel Regno.

Sardegna.

PROFESSIONI DEI CAPIFAMIGLIA	NUMERO DELLE FAMIGLIE COMPOSTE DI PERSONE:															TOTALE	Popolazione calcolata
	1	2	3	4	5	6	7	8	9	10	11	12	13	14	15 e più		
I. Agricoltura	5878	13246	16319	16911	14956	10682	6806	3834	1856	870	371	195	81	49	58	92112	400648
II. Pesca e caccia	31	145	206	188	224	205	138	89	73	37	20	12	1	3	2	1374	7197
III. Industrie estrattive	380	881	1030	956	801	482	277	158	89	34	9	8	3	2	4	5114	20623
IV. Industrie mineralurgiche, metallurgiche, meccaniche	174	313	393	451	402	371	259	152	86	46	18	6	4	..	5	2680	12684
V. Lavoraz. delle pietre, sabbie, argille.	23	79	98	100	77	84	51	33	18	11	2	2	1	2	4	585	2808
VI. Industria edilizia	394	981	1117	1082	980	734	498	315	178	75	36	20	5	3	10	6428	28600
VII. Fabbricazione di prodotti chimici. .	5	8	5	11	6	6	5	2	3	1	1	53	247
VIII. Lavorazione del legno e della paglia e arredamento delle abitazioni . .	187	372	418	427	431	365	266	149	96	47	27	12	5	3	2	2807	13206
IX. Industrie della carta, e poligrafiche.	7	23	24	8	23	15	12	9	10	2	4	2	2	141	722
X. Industrie tessili.	289	158	135	66	43	29	15	6	1	..	2	1	745	1859
XI. Lavorazione delle pelli e di altri prodotti animali.	22	89	82	92	81	70	37	23	22	7	4	1	530	2406
XII. Industria del vestiario e dell'acconciatura della persona	544	797	955	879	843	649	449	308	167	82	34	19	7	3	5	5741	25373
XIII. Costruzione di veicoli.	46	73	118	105	89	78	61	35	27	6	8	4	1	651	3041
XIV. Industrie di precisione e di lusso. .	11	13	21	17	18	17	18	11	4	7	3	140	713
XV. Industrie alimentari	179	345	415	420	409	307	284	176	99	58	21	10	7	1	6	2737	13100
XVI. Industrie non specificate	7	18	16	13	12	11	10	5	5	1	..	1	99	446
XVII. Trasporti, poste, telegrafi e telefoni.	216	592	819	925	977	729	556	354	161	92	35	19	7	3	11	5496	26831

XVIII. Vendita di merci e derrate	397	629	748	726	708	594	452	373	198	145	75	48	22	14	26	5154	25578
XIX. Credito, cambio, rappres. commerciali	38	59	66	102	110	85	69	57	31	14	17	6	1	..	2	657	3484
XX. Esercizi pubblici	64	97	91	88	97	90	55	38	20	11	6	5	662	3013
XXI. Servizio domestico	98	100	69	54	36	17	16	11	12	6	3	..	4	1	1	428	1486
XXII. Servizi di piazza	49	95	114	102	100	86	56	32	30	22	9	6	4	1	2	708	3412
XXIII. Amministrazione pubblica (esclusi gli insegnanti)	202	299	394	405	460	404	297	195	122	69	35	13	6	6	..	2907	14456
XXIV. Amministrazione privata	56	73	103	98	108	76	57	40	16	12	12	1	2	1	4	659	3130
XXV. Difesa del paese	28	36	48	38	43	42	18	10	8	7	4	4	1	287	1316
XXVI. Insegnamento	103	107	116	81	103	85	72	36	37	17	6	4	2	769	3449
XXVII. Culto	85	178	223	160	114	57	47	23	10	7	1	1	1	..	1	908	3387
XXVIII. Professioni sanitarie	66	73	109	105	103	97	65	53	37	21	14	11	10	3	4	771	4000
XXIX. Professioni legali	34	50	65	71	88	64	71	31	29	23	9	8	1	2	3	549	2957
XXX. Lettere e scienze applicate	25	45	38	43	33	36	16	16	12	4	7	..	1	276	1260
XXXI. Arti belle	21	23	38	31	20	26	15	15	7	3	1	200	890
XXXII. Capitalisti, benestanti e pensionati .	487	862	992	1115	1034	879	730	492	368	287	172	82	50	43	49	7642	40231
XXXIII. Attendenti alle cure domestiche . .	5952	7002	5885	4418	2964	1670	846	448	254	97	58	29	29623	93871
XXXIV. Persone assistite	465	235	124	79	66	32	29	20	11	5	2	1	1	1070	2707
XXXV. Professione ignota	14	21	22	33	90	254
TOTALE																	
{ maschi	9065	19589	24091	24990	22505	17083	11592	6996	3772	1986	949	487	220	137	194	143656	..
{ femmine	7512	8528	7325	5410	4054	2091	1061	552	325	140	76	44	9	3	7	37137	..
Totale generale . . .	16577	28117	31416	30400	26559	19174	12653	7548	4097	2126	1025	531	229	140	201	180793	769385

(1) Non comprese le convenienze speciali in alberghi, collegi, ospedali, carceri, ecc.

293

TAV. IV. — FAMIGLIE CLASSIFICATE SECONDO LA PROFESSIONE DEL CAPO E SECONDO IL NUMERO DELLE PERSONE PRESENTI IN ESSE
 ALLA DATA DEL CENSIMENTO (1).

A. — Nei compartimenti e nel Regno.

Regno.

PROFESSIONI DEI CAPIFAMIGLIA	NUMERO DELLE FAMIGLIE COMPOSTE DI PERSONE:															TOTALE	Popolazione calcolata
	1	2	3	4	5	6	7	8	9	10	11	12	13	14	15 e più		
I. Agricoltura	195812	474750	521314	526930	493461	385369	282965	188285	115890	70713	43024	28188	19892	14394	43748	3404745	1683651
II. Pesca e caccia	1302	4859	4880	4905	4603	3773	2809	1666	904	429	215	82	53	24	32	30536	141245
III. Industrie estrattive	1673	7215	8594	5334	7409	5256	3389	1986	925	385	151	68	30	18	29	45462	199148
IV. Industrie mineralurgiche, metallur- giche e meccaniche	7577	22795	26485	26186	23519	18245	12991	7886	4320	2217	1061	449	255	167	293	154446	707049
V. Lavoraz. delle pietre, sabbie, argille.	2529	9243	10979	11480	11107	8443	5959	3621	2029	901	469	209	132	79	175	67355	317451
VI. Industria edilizia	12662	41310	47250	47633	43724	33631	22623	13346	7022	3293	1618	736	374	241	502	275065	1252499
VII. Fabbricazione di prodotti chimici .	641	1507	1694	1598	1433	1110	744	506	256	117	58	31	14	9	6	9724	43102
VIII. Lavorazione del legno e della paglia e arredamento delle abitazioni . .	10061	26244	28513	18506	25812	19862	14125	8901	4753	2424	1129	604	321	187	396	171838	780543
IX. Industrie della carta, e poligrafiche.	1403	3522	3730	3460	2811	2055	1377	805	477	232	105	57	22	14	31	20101	85376
X. Industrie tessili	32460	26823	21111	17459	13746	9317	6075	3396	1826	931	426	205	113	59	188	134135	451947
XI. Lavorazione delle pelli e di altri pro- dotti animali	1237	3758	3995	3792	3171	2514	1715	1067	507	279	138	40	26	12	17	22268	97518
XII. Industria del vestiario e dell'accon- ciatura della persona	35867	57976	56483	51027	42896	32033	21650	13240	6935	3450	1469	682	295	178	332	324513	1322600
XIII. Costruzione di veicoli	876	3405	3957	4115	3990	3324	2259	1378	768	375	179	81	43	32	48	24830	118158
XIV. Industrie di precisione e di lusso . .	1183	2764	3126	2824	2541	1807	1257	786	440	237	135	55	25	31	24	17235	75639
XV. Industrie alimentari	7856	21753	24054	25106	23613	19266	14733	9793	5967	3429	1804	934	518	323	591	159795	779589
XVI. Industrie non specificate	1641	3046	3387	3292	2457	1752	1139	655	342	157	71	36	14	14	11	18014	73494
XVII. Trasporti, poste, telegrafi e telefoni.	11405	37521	44823	46553	44028	34956	25038	15164	8038	4143	1636	762	396	177	341	274981	1287739

XVIII. Vendita di merci e derrate	19630	42116	42612	40401	36132	28201	20578	13669	8186	4866	2428	1240	651	345	646	261701	1184436	
XIX. Credito, cambio, rappres. commerciali	4389	9958	11103	10964	9926	7753	5846	3895	2241	1254	627	308	166	61	161	68652	318675	
XX. Esercizi pubblici	6105	17190	17900	15693	14129	10222	656	4403	2676	1586	721	308	22	97811	424007	
XXI. Servizio domestico	17412	12656	8037	6430	4515	3208	2509	1597	838	485	208	101	74	34	56	58160	182947	
XXII. Servizi di piazza	4435	11405	11308	10831	9305	7239	4716	2893	1442	656	293	121	67	45	81	64837	277650	
XXIII. Amministrazione pubblica (esclusi gli insegnanti)	6888	16124	19459	19780	17553	13062	9217	5638	3146	1530	772	331	129	20	20	113669	510761	
XXIV. Amministrazioni private	2695	5505	6153	5712	4813	3471	2356	1458	762	409	220	72	47	31	37	33741	143927	
XXV. Difesa del paese	2862	1910	2401	2545	2136	1386	857	464	235	119	43	18	10	1	..	14987	56916	
XXVI. Insegnamento.	7930	7140	6107	5360	4589	3269	2252	1395	833	457	217	111	26	1	..	36687	147592	
XXVII. Culto	6833	14289	10432	6326	4252	2453	1665	1037	638	347	215	135	82	50	157	48911	165459	
XXVIII. Professioni sanitarie	3966	5376	6434	6133	5528	4012	2719	1652	995	588	280	164	91	42	49	38079	165119	
XXIX. Professioni legali	1563	2565	3554	3682	3409	2824	2007	1470	852	552	303	196	78	47	48	23150	113184	
XXX. Lettere e scienze applicate	1474	2305	3002	2783	2406	1941	1264	893	512	283	146	72	20	1	3	17105	76122	
XXXI. Arti belle	2281	3612	3567	2909	2448	1688	1107	712	370	177	88	37	21	13	13	19043	74830	
XXXII. Capitalisti, benestanti e pensionati .	34394	59961	51987	42249	34222	25858	18629	12457	8009	4968	2921	1694	988	611	1175	300123	1250331	
XXXIII. Attendenti alle cure domestiche . .	150168	140754	107197	78628	56350	32476	17815	9366	5166	2730	1381	603	237	148	303	603322	1850505	
XXXIV. Persone assistite	14651	6916	3053	1758	1351	662	427	211	119	66	36	25	18	11	24	29328	63273	
XXXV. Professione ignota	955	1419	1056	795	320	146	88	58	38	23	10	5	3	4	4	4924	14627	
TOTALE	272928	maschi	821531	905776	913837	852943	671827	489769	319590	190354	110662	62448	37681	24649	17051	48628	5739674	..
		femmine	341888	288166	224011	162342	110762	60757	32037	16159	8103	4146	2159	1079	604	373	913	1253499
Totale generale	614816	1109697	1129787	1076179	963705	732584	521806	335749	198457	114808	64607	38760	25253	17424	49541	6993173	31590003	

(1) Non comprese le convivenze in alberghi, collegi, ospedali, carceri, ecc.

TAV. IV. — FAMIGLIE CLASSIFICATE SECONDO LA PROFESSIONE DEL CAPO E SECONDO IL NUMERO DELLE PERSONE PRESENTI IN ESSE
 ALLA DATA DEL CENSIMENTO (1).

B. — Nei comuni aventi più di 100,000 abitanti.

Comune di Napoli.

PROFESSIONI DEI CAPIFAMIGLIA	NUMERO DELLE FAMIGLIE COMPOSTE DI PERSONE:															TOTALE
	1	2	3	4	5	6	7	8	9	10	11	12	13	14	15 e più	
I. Agricoltura	94	480	618	630	535	528	383	278	156	85	55	21	12	3	3	3881
II. Pesca e caccia	7	52	75	100	94	74	68	54	30	11	9	1	2	1	..	578
III. Industrie estrattive	5	3	5	4	4	1	..	1	2	2	27
IV. Industrie mineralurgiche, metallurgiche e meccaniche	88	682	771	860	755	676	529	371	197	92	65	34	12	12	25	5169
V. Lavorazione delle pietre, sabbie, argille . . .	19	189	215	188	217	179	142	88	56	42	16	3	3	1	1	1359
VI. Industria edilizia	129	806	893	812	748	632	482	312	135	96	50	25	12	12	9	5153
VII. Fabbricazione di prodotti chimici	4	24	23	37	28	21	19	12	8	5	2	1	..	1	..	185
VIII. Lavorazione del legno e della paglia e arredamento delle abitazioni	116	632	694	707	602	533	444	269	180	90	50	17	7	3	10	4354
IX. Industrie della carta e poligrafiche	15	148	174	177	139	107	93	53	34	26	12	4	4	3	6	995
X. Industrie tessili	41	90	75	80	70	45	55	31	22	10	8	4	3	1	3	538
XI. Lavorazione delle pelli e di altri prodotti animali	32	162	195	233	202	175	133	91	42	34	27	8	9	4	4	1351
XII. Industria del vestiario e dell'acconciatura della persona	628	1689	1692	1428	1221	994	743	483	297	182	84	35	22	8	11	9517
XIII. Costruzione di veicoli	10	186	180	190	217	182	144	81	70	51	15	6	5	3	1	1341
XIV. Industrie di precisione e di lusso	47	225	278	259	246	202	196	124	85	54	35	9	3	8	4	1775
XV. Industrie alimentari	106	521	544	526	523	423	330	246	133	147	46	23	10	10	7	3595
XVI. Industrie non specificate	23	23	24	17	12	8	11	2	4	1	3	1	129
XVII. Trasporti, poste, telegrafi e telefoni	206	1046	1114	1126	1074	912	690	443	251	266	72	30	27	12	16	7285

VIII. Vendita di merci e derrate	341	1731	1836	1690	1527	1364	1089	795	534	541	198	85	45	32	41	11849
XIX. Credito, cambio, rappresentanze commerciali .	101	445	542	520	474	435	335	237	153	124	60	27	18	8	9	3488
XX. Esercizi pubblici	280	1308	1083	887	750	560	212	162	85	85	34	16	5462
XXI. Servizio domestico	611	1043	816	643	545	496	519	315	156	160	43	26	12	10	7	5402
XXII. Servizi di piazza	77	411	390	368	334	307	194	133	86	66	22	14	6	4	4	2416
XXIII. Amministrazione pubblica (esclusi gli inseg- guanti)	120	545	694	652	528	523	381	258	155	81	61	27	3	4028
XXIV. Amministrazioni private	102	384	456	405	360	327	258	166	92	66	36	20	10	5	6	2693
XXV. Difesa del paese	66	97	141	120	102	86	85	41	22	17	5	1	783
XXVI. Insegnamento	103	253	255	226	193	140	118	77	66	42	19	16	5	1513
XXVII. Culto	178	258	228	153	110	98	49	33	20	5	4	5	4	1	7	1153
XXVIII. Professioni sanitarie	73	196	216	224	208	152	132	93	40	29	20	14	7	6	3	1413
XXIX. Professioni legali	66	208	219	235	212	234	159	143	84	40	27	25	8	10	8	1678
XXX. Lettere e scienze applicate	58	137	173	163	152	124	94	72	47	34	14	14	1082
XXXI. Arti belle	51	176	177	159	152	106	81	66	39	15	9	4	1	4	2	1042
XXXII. Capitalisti, benestanti e pensionati	817	2118	2129	1734	1334	1065	798	539	391	241	155	77	48	25	35	11506
XXXIII. Attendenti alle cure domestiche	700	2058	1907	1481	1043	702	442	275	181	179	59	9027
XXXIV. Persone assistite	54	14	9	7	2	1	1	..	1	89
XXXV. Professione ignota	44	48	22	114
TOTALE																
{ maschi	2600	14466	15571	14552	13161	11417	8774	5980	3613	2806	1249	548	272	176	192	95377
{ femmine	2784	3924	3289	2497	1557	1002	633	372	238	116	66	47	27	11	30	16593
Totale generale	5384	18390	18860	17049	14718	12419	9407	6352	3851	2922	1315	595	299	187	222	111970

(1) Non comprese le convivenze in alberghi, collegi, ospedali, carceri, ecc.

TAV. IV. — FAMIGLIE CLASSIFICATE SECONDO LA PROFESSIONE DEL CAPO E SECONDO IL NUMERO DELLE PERSONE PRESENTI IN ESSE
 ALLA DATA DEL CENSIMENTO (1).

B. — Nei comuni aventi più di 100,000 abitanti.

Comune di Milano.

PROFESSIONI DEI CAPIFAMIGLIA	NUMERO DELLE FAMIGLIE COMPOSTE DI PERSONE:															TOTALE
	1	2	3	4	5	6	7	8	9	10	11	12	13	14	15 e più	
I. Agricoltura	265	505	568	540	558	492	313	241	112	66	33	15	12	4	21	3745
II. Pesca e caccia	3	2	6	6	1	4	3	2	1	..	1	29
III. Industrie estrattive	6	32	31	35	25	18	14	5	5	2	2	1	2	178
IV. Industrie mineralurgiche, metallurgiche e meccaniche	534	2144	2071	1683	1219	730	444	184	84	53	11	3	2	1	..	9163
V. Lavorazione delle pietre, sabbie, argille . . .	110	392	384	294	229	164	100	44	25	21	3	4	3	1	..	1774
VI. Industria edilizia	323	940	917	890	746	477	251	152	71	29	8	2	1	4812
VII. Fabbricazione di prodotti chimici	115	224	254	219	156	92	51	50	14	13	2	1	3	..	1	1195
VIII. Lavorazione del legno e della paglia e arredamento delle abitazioni.	470	1353	1325	1119	873	526	270	154	75	33	14	3	6215
IX. Industrie della carta e poligrafiche	225	609	575	445	332	172	101	38	28	12	5	1	2543
X. Industrie tessili	413	625	536	440	333	228	98	57	28	10	3	4	2	2777
XI. Lavorazione delle pelli e di altri prodotti animali	89	327	287	274	195	140	94	42	20	19	2	1489
XII. Industria del vestiario e dell'acconciatura della persona	2411	2917	2297	1718	1104	673	429	189	102	49	21	9	8	1	..	11933
XIII. Costruzione di veicoli	6	27	24	19	15	9	11	5	1	1	..	1	119
XIV. Industrie di precisione e di lusso	139	348	363	288	230	103	58	33	11	6	2	1581
XV. Industrie alimentari	293	718	794	727	623	442	295	191	84	48	23	20	5	7	4	4279
XVI. Industrie non specificate	63	137	117	101	64	44	41	15	5	2	..	1	590
XVII. Trasporti, poste, telegrafi e telefoni	291	1122	1245	1423	1094	735	483	251	124	48	16	7	2	1	..	6842

XVIII. Vendita di merci e derrate	1273	2517	2545	2095	1488	933	539	283	151	92	44	19	9	3	5	11996
XIX. Credito, cambio, rappresentanze commerciali .	330	561	533	579	448	343	187	95	31	25	13	4	2	1	1	3153
XX. Esercizi pubblici	107	327	407	401	320	210	150	81	37	28	2063
XXI. Servizio domestico	1934	2128	1602	1233	746	377	204	93	49	15	5	2	..	1	..	8389
XXII. Servizi di piazza	517	1557	1595	1580	1124	899	462	244	125	38	32	2	3	5	1	8184
XXIII. Amministrazione pubblica (esclusi gli inseg- nanti	161	410	520	398	300	172	90	47	18	9	1	1	2127
XXIV. Amministrazioni private	334	795	758	692	494	263	168	88	28	16	6	2	3	3647
XXV. Difesa del paese	90	47	69	55	50	38	28	9	6	392
XXVI. Insegnamento	250	236	224	170	113	71	50	19	7	5	1145
XXVII. Culto	100	173	116	46	26	10	5	2	..	1	479
XXVIII. Professioni sanitarie	182	177	221	204	148	104	62	23	10	6	3	1	2	1143
XXIX. Professioni legali	76	86	110	115	86	83	39	19	14	4	2	2	636
XXX. Lettere e scienze applicate	151	216	294	299	215	182	107	56	21	10	5	2	1	1559
XXXI. Arti belle	360	471	401	300	218	112	52	37	11	4	3	1969
XXXII. Capitalisti, benestanti e pensionati	1510	2352	1867	1320	747	413	267	125	89	38	31	12	8	6	11	8796
XXXIII. Attendenti alle cure domestiche	2598	3304	2367	1657	828	465	148	132	92	24	16	7	5	2	3	11643
XXXIV. Persone assistite	12	4	2	..	1	19
XXXV. Professione ignota	112	148	76	56	34	29	18	5	3	2	1	484
TOTALE	9249	20869	19963	17924	13232	8740	5117	2763	1366	660	282	118	67	31	41	100422
	6609	7062	5538	3497	1951	1018	515	248	116	69	31	8	3	2	9	26676
	femmine															
Totale generale	15858	27931	25501	21421	15183	9758	5632	3011	1482	729	313	126	70	33	50	127098

(1) Non comprese le convivenze in alberghi, collegi, ospedali, carceri, ecc.

TAV. IV. — FAMIGLIE CLASSIFICATE SECONDO LA PROFESSIONE DEL CAPO E SECONDO IL NUMERO DELLE PERSONE PRESENTI IN ESSE
 ALLA DATA DEL CENSIMENTO (1).

B. — Nei comuni aventi più di 100,000 abitanti.

Comune di Roma.

PROFESSIONI DEI CAPIFAMIGLIA	NUMERO DELLE FAMIGLIE COMPOSTE DI PERSONE:															TOTALE
	1	2	3	4	5	6	7	8	9	10	11	12	13	14	15 e più	
I. Agricoltura	394	752	803	836	826	656	499	287	216	122	77	60	54	25	182	5789
II. Pesca e caccia.	1	8	6	2	5	5	4	2	..	1	1	1	..	2	..	38
III. Industrie estrattive	1	9	15	17	18	6	2	1	3	1	1	2	76
IV. Industrie mineralurgiche, metallurgiche e meccaniche	79	404	467	444	453	327	237	151	98	59	42	24	18	9	22	2834
V. Lavorazione delle pietre, sabbie, argille	34	171	186	213	200	142	111	70	49	37	23	14	9	4	17	1280
VI. Industria edilizia	198	946	1042	932	764	667	504	316	206	118	91	48	34	24	61	5951
VII. Fabbricazione di prodotti chimici	10	24	24	24	22	14	17	11	4	4	..	3	3	1	..	161
VIII. Lavorazione del legno e della paglia e arredamento delle abitazioni	90	433	451	483	429	310	273	158	97	72	34	20	17	10	22	2899
IX. Industrie della carta e poligrafiche	26	185	205	220	200	186	112	106	56	32	15	20	5	3	8	1379
X. Industrie tessili	27	43	34	28	18	20	8	5	4	2	3	1	4	197
IX. Lavorazione delle pelli e di altri prodotti animali	6	39	53	45	48	33	34	31	14	10	4	2	1	3	1	324
XII. Industria del vestiario e dell'acconciatura della persona	444	1073	1040	898	749	566	398	242	193	103	48	31	26	13	46	5870
XIII. Costruzione di veicoli	11	58	39	53	47	37	29	21	7	6	4	2	4	4	3	325
XIV. Industrie di precisione e di lusso	21	88	107	83	109	82	63	48	22	13	11	7	3	5	4	666
XV. Industrie alimentari	89	370	390	423	423	319	283	158	129	63	52	41	23	23	28	2814
XVI. Industrie non specificate.	10	44	32	23	25	17	20	12	2	6	3	1	1	196
XVII. Trasporti, poste, telegrafi e telefoni	407	1084	1258	1197	1082	840	615	413	232	132	78	54	30	22	33	7477

XVIII. Vendita di merci e derrate	261	983	1105	1138	928	745	541	383	269	184	95	73	40	22	51	6818
XIX. Credito, cambio, rappresentanze commerciali .	66	230	319	350	276	243	196	121	70	42	24	9	7	5	4	1962
XX. Esercizi pubblici	167	593	534	416	252	201	168	124	82	59	2596
XXI. Servizio domestico	423	734	627	582	469	338	216	134	96	48	44	24	19	8	23	3785
XXII. Servizi di piazza	62	311	296	332	274	232	170	119	73	34	26	22	13	8	23	1995
XXIII. Amministrazione pubblica (esclusi gli insegnanti)	268	1364	1748	1846	1558	1104	807	444	271	135	84	43	27	14	21	9734
XXIV. Amministrazioni private	47	290	322	316	272	207	132	109	51	19	15	8	3	4	8	1803
XXV. Difesa del paese	85	125	212	186	182	127	68	42	20	11	1	2	5	1	4	1071
XXVI. Insegnamento	75	152	166	142	124	110	76	31	30	15	10	1	1	933
XXVII. Culto	89	163	145	92	77	64	35	30	16	11	17	5	2	2	3	751
XXVIII. Professioni sanitarie	34	119	160	174	136	102	91	45	26	14	13	7	3	1	2	927
XXIX. Professioni legali	56	87	126	132	107	114	76	46	29	16	10	1	4	2	1	807
XXX. Lettere e scienze applicate	42	82	111	100	88	93	61	37	31	25	12	3	1	686
XXXI. Arti belle	89	182	191	217	160	120	66	54	32	15	8	3	4	3	1	1145
XXXII. Capitalisti, benestanti e possidenti	362	1011	1125	942	778	524	399	236	159	93	67	44	22	12	23	5797
XXXIII. Attendenti alle cure domestiche	494	1603	1344	1084	938	736	462	302	158	104	82	35	34	21	69	7436
XXXIV. Persone assistite	10	8	3	4	5	30
XXXV. Professione ignota	2	8	7	7	3	2	3	4	2	1	39
TOTALE																
{ maschi	3098	10844	12125	12013	10561	8266	6118	3907	2514	1449	895	571	369	227	577	73534
{ femmine	1382	2932	2568	1968	1484	1023	658	386	233	157	100	39	42	23	90	13087
Totale generale . .	4480	13776	14693	13981	12045	9289	6776	4293	2747	1606	995	610	411	252	667	86621

(1) Non comprese le convivenze in alberghi, collegi, ospedali, carceri, ecc.

TAV. IV. — FAMIGLIE CLASSIFICATE SECONDO LA PROFESSIONE DEL CAPO E SECONDO IL NUMERO DELLE PERSONE PRESENTI IN ESSE
 ALLA DATA DEL CENSIMENTO (1).

B. — Nei comuni aventi più di 100,000 abitanti.

Comune di Torino.

PROFESSIONI DEI CAPIFAMIGLIA	NUMERO DELLE FAMIGLIE COMPOSTE DI PERSONE:															TOTALE
	1	2	3	4	5	6	7	8	9	10	11	12	13	14	15 e più	
I. Agricoltura	344	338	364	417	406	366	256	168	128	53	25	27	16	10	14	2932
II. Pesca e caccia.	2	1	3	1	1	8
III. Industrie estrattive	6	8	8	5	3	4	4	1	39
IV. Industrie mineralurgiche, metallurgiche e meccaniche	932	1779	1670	1340	1013	771	401	199	98	32	21	5	4	2	2	8239
V. Lavorazione delle pietre, sabbie, argille. . .	151	192	189	173	140	85	49	26	14	6	2	1	1028
VI. Industria edilizia	550	868	763	630	454	391	197	107	62	17	7	1	1	1	..	4049
VII. Fabbricazione di prodotti chimici.	97	138	106	120	88	60	38	22	9	2	2	2	1	1	..	636
VIII. Lavorazione del legno e della paglia e arredamento delle abitazioni	668	993	775	752	537	382	187	98	34	17	9	2	1	4460
IX. Industrie della carta e poligrafiche	246	332	293	247	145	121	63	18	16	8	4	1	1	1495
X. Industrie tessili	520	438	311	227	218	116	84	31	30	9	7	2	1	1	..	1995
XI. Lavorazione delle pelli e di altri prodotti animali.	202	435	336	253	215	156	83	51	22	5	5	3	1816
XII. Industria del vestiario e dell'acconciatura della persona	2640	1929	1395	1038	654	425	234	146	53	30	13	7	2	3	3	8572
XIII. Costruzione di veicoli	62	85	68	47	35	14	8	6	2	1	329
XIV. Industrie di precisione e di lusso	138	184	192	142	105	49	32	19	6	1	1	1	870
XV. Industrie alimentari.	597	656	521	442	323	210	118	89	46	31	18	4	2	7	5	3069
XVI. Industrie non specificate.	1	5	..	2	..	1	9
XVII. Trasporti, poste, telegrafi e telefoni	676	1112	1399	1115	955	583	323	158	84	32	13	4	6459

XVIII. Vendita di merci e derrate	1292	1685	1482	1189	938	676	353	192	105	45	19	13	1	3	4	7997
XIX. Credito, cambio, rappresentanze commerciali .	278	335	381	391	236	150	114	61	19	18	9	3	4	1	..	2000
XX. Esercizi pubblici	312	534	482	355	241	131	82	52	39	19	22	4	2273
XXI. Servizio domestico	1201	587	288	199	87	93	53	21	10	4	5	1	2549
XXII. Servizi di piazza	254	324	277	191	141	107	64	34	12	10	4	4	2	1	..	1425
XXIII. Amministrazione pubblica (esclusi gli insegnanti)	391	519	583	525	380	210	108	63	36	19	6	3	1	2844
XXIV. Amministrazioni private	498	229	214	181	113	80	50	18	13	1	3	1	1401
XXV. Difesa del paese	324	85	98	118	98	47	31	13	8	6	4	832
XXVI. Insegnamento	220	169	156	138	85	59	30	19	9	8	3	3	899
XXVII. Culto	66	69	34	14	10	8	7	12	4	1	2	3	1	3	5	239
XXVIII. Professioni sanitarie	202	134	153	150	98	75	51	21	16	5	1	1	..	1	1	909
XXIX. Professioni legali	93	63	96	101	88	67	42	22	17	5	5	599
XXX. Lettere e scienze applicate	129	59	102	85	69	60	33	15	16	3	3	1	575
XXXI. Arti belle	232	192	166	126	81	36	14	15	7	4	2	..	1	876
XXXII. Capitalisti, benestanti e pensionati	1263	2082	1849	1322	876	558	312	164	94	49	26	14	7	3	7	8626
XXXIII. Attendenti alle cure domestiche	2023	2438	1766	1089	676	350	170	82	42	21	7	1	9565
XXXIV. Persone assistite	35	1	..	1	37
XXXV. Professione ignota
TOTALE . . . } maschi	10226	13483	12971	10978	8278	5769	3268	1782	968	419	223	103	43	34	36	68581
} femmine	7319	5521	3599	2148	1230	672	329	160	83	44	25	7	2	3	8	21150
Totale generale . . .	17545	19004	16570	13126	9508	6441	3597	1942	1051	463	248	110	45	37	44	89731

(1) Non comprese le convivenze in alberghi, collegi, ospedali, carceri, ecc.

TAV. IV. — FAMIGLIE CLASSIFICATE SECONDO LA PROFESSIONE DEL CAPO E SECONDO IL NUMERO DELLE PERSONE PRESENTI IN ESSE
 ALLA DATA DEL CENSIMENTO (1).

B. — Nei comuni aventi più di 100,000 abitanti.

Comune di Palermo.

PROFESSIONI DEI CAPIFAMIGLIA	NUMERO DELLE FAMIGLIE COMPOSTE DI PERSONE:															TOTALE
	1	2	3	4	5	6	7	8	9	10	11	12	13	14	15 e più	
I. Agricoltura	184	795	911	954	959	792	601	365	241	98	37	15	4	4	1	5061
II. Pesca e caccia	33	136	127	221	189	146	117	61	31	8	10	3	2	1	1	1156
III. Industrie estrattive	4	14	9	14	13	13	4	5	3	79
IV. Industrie mineralurgiche, metallurgiche e meccaniche	65	407	468	470	395	332	234	153	81	33	13	2	1	1	3	2658
V. Lavorazione delle pietre, sabbie, argille. . .	17	90	99	111	113	81	47	34	24	7	6	4	1	634
VI. Industria edilizia	83	510	530	529	460	377	285	158	96	36	20	6	1	..	1	3092
VII. Fabbricazione di prodotti chimici	9	13	18	16	16	12	17	9	3	..	1	1	115
VIII. Lavorazione del legno e della paglia e arredamento delle abitazioni	82	435	496	489	459	345	243	164	83	39	12	5	1	..	1	2854
IX. Industrie della carta e poligrafiche	7	68	75	64	65	48	34	13	11	7	3	3	398
X. Industrie tessili	18	62	45	48	47	33	25	11	5	7	2	303
XI. Lavorazione delle pelli, e di altri prodotti animali.	9	45	56	40	43	45	35	21	5	1	1	301
XII. Industria del vestiario e dell'acconciatura della persona	286	609	725	838	776	632	420	202	98	54	15	5	3	2	1	4716
XIII. Costruzioni di veicoli	7	28	38	33	36	27	23	10	14	6	3	1	226
XIV. Industrie di precisione e di lusso	20	80	96	87	76	68	36	25	17	11	2	518
XV. Industrie alimentari	91	460	468	523	478	392	268	148	91	36	32	3	1	1	..	2992
XVI. Industrie non specificate.	1	1	3	1	1	7
XVII. Trasporti, poste, telegrafi e telefoni.	172	830	924	942	984	726	517	346	182	100	24	16	2	1	2	5763

XVIII. Vendita di merci e derrate	219	1226	1353	1446	1305	1043	760	476	273	135	64	31	15	12	3	8361
XIX. Credito, cambio, rappresentanze commerciali .	42	142	170	157	145	117	105	89	38	19	12	2	2	..	1	1041
XX. Esercizi pubblici	38	247	234	223	200	103	86	48	30	18	7	1239
XXI. Servizio domestico	322	425	342	243	244	209	155	108	47	28	11	3	2	4	..	2143
XXII. Servizi di piazza	47	253	301	276	239	183	127	78	34	21	2	1	1562
XXIII. Amministrazione pubblica (esclusi gli insegnanti).	103	376	457	475	378	312	241	144	98	42	19	7	1	1	2	2656
XXIV. Amministrazioni private	77	332	384	336	354	237	190	111	57	17	11	2156
XXV. Difesa del paese	47	26	37	43	30	13	14	7	3	1	221
XXVI. Insegnamento	41	101	104	115	94	84	75	31	25	14	5	4	693
XXVII. Culto	124	126	83	33	32	17	14	7	6	2	1	444
XXVIII. Professioni sanitarie	40	72	96	84	89	55	33	29	18	4	3	3	..	1	..	527
XXIX. Professioni legali	25	86	104	93	102	85	49	46	25	16	7	11	4	..	1	654
XXX. Lettere e scienze applicate	23	63	91	79	68	68	42	39	23	11	3	2	..	4	1	522
XXXI. Arti belle	60	125	132	111	82	73	27	25	13	6	2	3	1	660
XXXII. Capitalisti, benestanti e pensionati	436	851	821	746	583	431	306	217	99	77	40	27	6	9	9	4658
XXXIII. Attendenti alle cure domestiche	1347	1482	1182	946	636	177	203	117	67	25	4	5	6	1	2	6200
XXXIV. Persone assistite	51	30	18	12	18	5	5	2	4	1	1	147
XXXV. Professione ignota	19	42	38	32	35	28	19	10	6	3	3	1	236
TOTALE																
} maschi	2077	8476	9302	9596	8827	6907	5080	3157	1786	854	363	150	46	40	26	56687
} femmine	2072	2111	1803	1344	917	402	277	152	63	29	13	14	7	2	3	9211
Totale generale	4149	10587	11105	10940	9744	7309	5357	3309	1851	883	376	164	53	42	29	65898

(1) Non comprese le convivenze in alberghi, collegi, ospedali, carceri, ecc.

TAV. IV. — FAMIGLIE CLASSIFICATE SECONDO LA PROFESSIONE DEL CAPO E SECONDO IL NUMERO DELLE PERSONE PRESENTI IN ESSE
 ALLA DATA DEL CENSIMENTO (1).

B. — Nei comuni aventi più di 100,000 abitanti.

Comune di Genova.

PROFESSIONI DEI CAPIFAMIGLIA	NUMERO DELLE FAMIGLIE COMPOSTE DI PERSONE:															TOTALE
	1	2	3	4	5	6	7	8	9	10	11	12	13	14	15 e più	
I. Agricoltura	40	105	136	164	146	158	109	85	63	33	24	7	1	..	8	1079
II. Pesca e caccia	3	20	14	10	12	7	4	2	1	2	1	76
III. Industrie estrattive	1	22	14	20	17	10	9	5	3	3	1	105
IV. Industrie mineralurgiche, metallurgiche e meccaniche	51	329	439	387	312	230	159	110	65	28	5	5	4	3	2	2129
V. Lavorazione delle pietre, sabbie, argille	9	70	71	87	371	264	178	127	81	3	5	2	..	1	..	1269
VI. Industria edilizia	83	391	414	434	393	310	234	135	58	30	12	12	4	2	1	2513
VII. Fabbricazione di prodotti chimici	4	10	19	18	15	12	7	8	2	..	1	1	97
VIII. Lavorazione del legno e della paglia e arredamento delle abitazioni	66	282	302	325	296	223	147	93	56	27	17	5	4	..	1	1844
IX. Industrie della carta e poligrafiche	18	69	88	77	70	59	35	28	8	5	2	1	460
X. Industrie tessili	13	30	32	28	21	17	14	10	2	3	2	1	1	..	1	175
XI. Lavorazione delle pelli e di altri prodotti animali	15	84	88	101	109	76	42	37	23	9	6	5	1	..	1	597
XII. Industria del vestiario e dell'acconciatura della persona	288	572	569	489	369	290	141	112	67	33	14	8	2	5	1	2960
XIII. Costruzione di veicoli	20	83	98	103	77	67	41	34	22	17	6	568
XIV. Industrie di precisione e di lusso	22	44	71	68	63	35	29	19	12	4	5	1	3	376
XV. Industrie alimentari	49	163	187	231	220	170	143	80	41	21	20	9	7	..	4	1345
XVI. Industrie non specificate	10	26	19	16	12	21	7	6	1	3	1	122
XVII. Trasporti, poste, telegrafi e telefoni	197	959	965	992	872	645	465	259	136	77	30	25	11	5	7	5645

XVIII. Vendita di merci e derrate	274	682	786	787	669	525	327	232	122	66	42	23	14	6	11	4566
XIX. Credito, cambio, rappresentanze commerciali.	109	288	364	370	380	276	196	141	73	41	17	12	5	5	6	2283
XX. Esercizi pubblici.	75	293	316	315	163	124	110	70	46	30	1	1543
XXI. Servizio domestico.	147	202	147	114	166	89	44	23	17	9	4	4	966
XXII. Servizi di piazza	143	227	267	307	285	215	180	106	64	27	8	5	3	3	1	1841
XXIII. Amministrazione pubblica (esclusi gli insegnanti)	62	257	380	394	327	215	141	77	44	18	6	7	2	2	4	1936
XXIV. Amministrazioni private	18	88	123	90	89	62	23	23	12	9	2	1	2	542
XXV. Difesa del paese	11	24	37	38	30	10	11	7	3	1	..	1	173
XXVI. Insegnamento	36	73	94	95	77	61	38	27	13	6	3	523
XXVII. Culto	49	103	50	40	28	11	10	1	4	6	2	..	1	1	..	306
XXVIII. Professioni sanitarie.	27	52	94	96	110	76	40	24	14	5	5	2	1	546
XXIX. Professioni legali	15	38	53	64	59	39	43	21	7	8	2	1	4	354
XXX. Lettere e scienze applicate	8	32	56	49	59	34	32	9	6	1	..	1	287
XXXI. Arti belle	26	49	73	58	51	27	17	10	9	4	1	..	1	326
XXXII. Capitalisti, benestanti e pensionati.	317	668	809	665	490	319	220	129	86	45	40	18	8	9	11	3834
XXXIII. Attendenti alle cure domestiche	414	1095	1153	967	687	458	279	177	69	39	20	11	9	4	7	5389
XXXIV. Persone assistite.	2	3	1	1	7
XXXV. Professione ignota.	1	2	1	..	2	1	1	1	..	1	10
TOTALE . . .	1571	5363	6288	6398	5959	4427	3088	2000	1124	552	275	153	79	39	56	37372
	1052	2072	2041	1601	1089	708	387	228	108	62	29	16	9	7	11	9420
	femmine															
Totale generale . . .	2623	7435	8329	7999	7048	5135	3475	2228	1232	614	304	169	88	46	67	46792

(1) Non comprese le convivenze in alberghi, collegi, ospedali, carceri, ecc.

TAV. IV. — FAMIGLIE CLASSIFICATE SECONDO LA PROFESSIONE DEL CAPO E SECONDO IL NUMERO DELLE PERSONE PRESENTI IN ESSE
 ALLA DATA DEL CENSIMENTO (1).

B. — Nei comuni aventi più di 100,000 abitanti.

Comune di Firenze.

PROFESSIONI DEI CAPIFAMIGLIA	NUMERO DELLE FAMIGLIE COMPOSTE DI PERSONE:															TOTALE
	1	2	3	4	5	6	7	8	9	10	11	12	13	14	15 e più	
I. Agricoltura	37	259	167	178	188	155	157	118	83	57	35	25	24	14	27	1524
II. Pesca e caccia.
III. Industrie estrattive	3	16	14	9	13	6	3	2	1	67
IV. Industrie min ralurghiche, metallurgiche e meccaniche	62	232	312	295	277	162	109	61	26	10	7	5	2	..	2	1562
V. Lavorazione delle pietre, sabbie, argille. . .	14	70	69	71	66	49	26	20	5	1	2	2	3	398
VI. Industria edilizia	90	469	403	382	328	202	148	64	37	9	9	2	2	1	..	2146
VII. Fabbricazione di prodotti chimici	12	31	24	34	31	25	13	7	7	3	1	188
VIII. Lavorazione del legno e della paglia e arredamento delle abitazioni	131	518	473	476	297	235	163	72	38	19	7	1	3	1	..	2434
IX. Industrie della carta e poligrafiche.	34	126	136	141	110	87	47	25	12	10	1	729
X. Industrie tessili	40	30	18	5	2	3	2	1	1	..	102
XI. Lavorazione delle pelli e di altri prodotti animali.	15	44	48	45	31	33	13	9	1	1	3	243
XII. Industria del vestiario e dell'acconciatura della persona	368	686	652	467	378	225	124	71	44	18	13	7	3	3056
XIII. Costruzione di veicoli	1	18	10	19	17	11	8	6	..	1	..	1	92
XIV. Industrie di precisione e di lusso	24	104	103	110	107	59	32	14	11	4	2	1	571
XV. Industrie alimentari.	82	403	319	364	289	175	133	66	56	29	8	6	2	3	2	1937
XVI. Industrie non specificate.	24	45	52	55	38	28	15	6	2	2	3	270
XVII. Trasporti, poste, telegrafi e telefoni	197	853	806	804	689	463	268	133	56	39	14	9	4	3	1	4339

XVIII. Vendita di merci e derrate	229	894	906	739	562	393	302	168	76	33	25	13	9	2	3	4348
XIX. Credito, cambio, rappresentanze commerciali.	60	150	202	208	168	125	76	47	21	13	7	1	1	..	2	1081
XX. Esercizi pubblici	66	325	364	308	259	149	80	49	27	18	5	1650
XXI. Servizio domestico	436	600	397	357	249	144	74	36	18	10	3	1	3	1	2	2331
XXII. Servizi di piazza	81	246	308	241	234	169	87	72	36	7	10	4	1	2	1	1499
XXIII. Amministrazione pubblica (esclusi gli insegnanti)	81	314	442	424	327	196	134	47	33	17	4	5	2024
XXIV. Amministrazioni private	40	146	160	135	118	85	51	23	12	8	6	1	1	..	1	787
XXV. Difesa del paese	33	38	62	58	58	33	23	14	11	3	333
XXVI. Insegnamento	50	97	88	76	74	57	28	25	3	1	4	503
XXVII. Culto	40	79	64	42	26	12	6	4	1	7	2	..	2	1	..	286
XXVIII. Professioni sanitarie	41	83	104	113	99	68	47	21	14	8	4	1	603
XXIX. Professioni legali	6	16	38	36	40	32	28	21	11	5	1	1	4	239
XXX. Lettere e scienze applicate	19	32	61	43	47	43	24	23	11	2	1	2	1	1	..	310
XXXI. Arti belle	76	114	137	115	88	54	37	27	5	5	2	1	..	661
XXXII. Capitalisti, benestanti e pensionati	205	612	681	616	584	265	179	104	76	58	36	20	10	9	12	3457
XXXIII. Attendenti alle cure domestiche	1184	1766	1425	1000	640	356	233	118	62	23	18	15	7	5	7	6859
XXXIV. Persone assistite	76	7	6	1	3	2	1	96
XXXV. Professione ignota	3	2	1	6
TOTALE																
} maschi	1725	6591	6973	5862	5129	3557	2367	1322	711	370	204	108	78	39	58	35094
} femmine	2132	2835	2080	2106	1308	544	303	152	79	51	20	15	..	6	6	11637
Totale generale	3857	9426	9053	7968	6437	4101	2670	1474	790	421	224	123	78	45	64	46731

(1) Non comprese le convivenze in alberghi, collegi, ospedali, carceri, ecc.

TAV. IV. — FAMIGLIE CLASSIFICATE SECONDO LA PROFESSIONE DEL CAPO E SECONDO IL NUMERO DELLE PERSONE PRESENTI IN ESSE
 ALLA DATA DEL CENSIMENTO (1).

B. — Nei comuni aventi più di 100,000 abitanti.

Comune di Bologna.

PROFESSIONI DEI CAPIFAMIGLIA	NUMERO DELLE FAMIGLIE COMPOSTE DI PERSONE:															TOTALE
	1	2	3	4	5	6	7	8	9	10	11	12	13	14	15 e più	
I. Agricoltura	137	300	499	633	519	406	291	199	158	88	61	53	41	26	70	3481
II. Pesca e caccia	1	..	1	2
III. Industrie estrattive
IV. Industrie mineralurgiche, metallurgiche e meccaniche	61	236	265	306	217	164	88	38	21	11	4	2	1	1414
V. Lavorazione delle pietre, sabbie, argille . . .	11	38	63	59	54	40	18	14	4	3	3	1	..	308
VI. Industria edilizia	138	356	437	483	254	136	109	56	36	14	3	1	1	2024
VII. Fabbricazione di prodotti chimici	34	53	54	56	42	24	14	10	2	1	290
VIII. Lavorazione del legno e della paglia e arredamento delle abitazioni.	79	270	276	269	213	132	87	42	20	8	4	1	2	..	1	1404
IX. Industrie della carta e poligrafiche	22	65	74	78	55	30	12	6	6	2	2	352
X. Industrie tessili	51	72	91	107	107	63	37	35	20	5	4	4	1	1	1	599
XI. Lavorazione delle pelli e di altri prodotti animali	20	71	84	79	69	40	24	14	9	3	1	1	415
XII. Industria del vestiario e dell'acconciatura della persona	384	559	538	538	313	151	121	50	25	12	7	4	3	1	5	2761
XIII. Costruzione di veicoli	9	14	21	11	26	12	9	4	2	108
XIV. Industrie di precisione e di lusso	38	59	58	41	45	26	19	4	2	2	1	295
XV. Industrie alimentari	104	253	331	249	250	164	109	60	39	15	16	3	2	2	2	1599
XVI. Industrie non specificate	2	5	3	2	2	4	3	1	22
XVII. Trasporti, poste, telegrafi e telefoni	89	363	593	604	392	329	189	103	50	17	9	2	2	1	1	2744

XVIII. Vendita di merci e derrate.	177	419	417	401	312	243	168	67	36	14	11	1	5	1	1	2273
XIX. Credito, cambio, rappresentanze commerciali.	45	90	139	112	90	68	42	28	16	7	1	1	2	1	..	642
XX. Esercizi pubblici.	53	243	278	241	209	121	74	43	13	2	1277
XXI. Servizio domestico.	323	325	202	156	80	61	32	17	12	3	1211
XXII. Servizi di piazza.	63	191	211	171	159	84	67	29	11	5	..	1	1	903
XXIII. Amministrazione pubblica (esclusi gli insegnanti)	40	174	224	205	175	167	69	34	18	7	3	1116
XXIV. Amministrazioni private.	33	81	130	121	123	67	33	23	10	6	6	1	634
XXV. Difesa del paese.	41	18	47	46	40	30	19	10	3	4	1	..	1	..	1	261
XXVI. Insegnamento	53	59	57	46	53	33	26	10	7	8	4	2	358
XXVII. Culto	27	46	41	37	22	20	8	7	4	1	2	..	1	216
XXVIII. Professioni sanitarie.	33	57	64	63	69	45	30	8	10	3	..	1	383
XXIX. Professioni legali	13	17	20	39	36	24	24	7	8	7	1	1	1	198
XXX. Lettere e scienze applicate	14	23	71	55	44	52	26	22	4	9	2	2	1	325
XXXI. Arti belle	38	66	67	57	40	32	15	6	8	329
XXXII. Capitalisti, benestanti e pensionati	317	638	708	450	400	232	164	105	51	29	17	15	10	2	8	3152
XXXIII. Attendenti alle cure domestiche	752	923	700	688	555	220	3838
XXXIV. Persone assistite.	34	31	18	7	2	1	..	1	94
XXXV. Professione ignota
TOTALE																
} maschi	1508	4289	5465	5394	4229	2952	1837	1014	589	281	158	94	70	36	93	28009
} femmine	1728	1826	1367	1016	744	269	90	38	16	6	5	2	1	1	1	7109
Totale generale	3236	6115	6832	6410	4973	3221	1927	1052	605	287	163	96	71	36	94	35118

(1) Non comprese le convivenze in alberghi, collegi, ospedali, carceri, ecc.

TAV. IV. — FAMIGLIE CLASSIFICATE SECONDO LA PROFESSIONE DEL CAPO E SECONDO IL NUMERO DELLE PERSONE PRESENTI IN ESSE
 ALLA DATA DEL CENSIMENTO (1).

B. — Nei comuni aventi più di 100,000 abitanti.

Comune di Venezia.

PROFESSIONI DEI CAPIFAMIGLIA	NUMERO DELLE FAMIGLIE COMPOSTE DI PERSONE:															TOTALE
	1	2	3	4	5	6	7	8	9	10	11	12	13	14	15 e più	
I. Agricoltura	23	41	39	38	32	23	15	11	6	1	2	2	1	..	1	235
II. Pesca e caccia.	14	45	39	38	32	21	17	10	4	4	2	1	227
III. Industrie estrattive	1	1
IV. Industrie min. ralurghiche, metallurgiche e meccaniche	72	342	376	365	381	267	164	101	51	28	15	10	7	2	5	2186
V. Lavorazione delle pietre, sabbie, argille.	69	126	146	151	107	78	76	34	25	16	7	2	2	1	5	845
VI. Industria edilizia	131	325	374	309	272	199	138	78	41	24	16	5	2	1	6	1921
VII. Fabbricazione di prodotti chimici	6	13	18	16	19	11	12	8	4	1	1	1	110
VIII. Lavorazione del legno e della paglia e arredamento delle abitazioni	100	291	287	287	267	182	121	77	54	21	6	1	2	5	1	1702
IX. Industrie della carta e poligrafiche.	13	51	54	42	26	30	24	12	11	3	2	1	1	270
X. Industrie tessili	70	102	81	69	62	31	28	16	7	5	2	1	1	..	1	476
XI. Lavorazione delle pelli e di altri prodotti animali.	1	10	3	10	13	12	4	3	2	..	1	1	60
XII. Industria del vestiario e dell'acconciatura della persona	261	350	348	256	229	125	74	53	27	17	9	4	3	2	4	1762
XIII. Costruzione di veicoli	44	190	180	152	148	129	82	47	16	8	7	2	1	..	1	1607
XIV. Industrie di precisione e di lusso	9	40	42	34	36	33	18	6	2	3	5	1	229
XV. Industrie alimentari.	82	150	184	189	143	115	71	48	32	26	13	5	7	3	5	1073
XVI. Industrie non specificate.	2	7	11	11	9	8	5	6	..	2	61
XVII. Trasporti, poste, telegrafi e telefoni	143	389	503	578	464	322	229	143	83	41	19	14	3	..	8	2939

XVIII. Vendita di merci e derrate	217	327	450	436	479	329	229	130	87	64	29	17	7	9	5	2815
XIX. Credito, cambio, rappresentanze commerciali .	27	63	81	102	83	61	47	28	19	11	6	5	3	1	3	540
XX. Esercizi pubblici	64	174	202	201	134	135	75	71	41	20	12	1129
XXI. Servizio domestico	192	187	122	68	49	37	32	16	11	6	2	2	4	1	3	732
XXII. Servizi di piazza	136	345	361	369	341	273	166	102	53	34	14	2	2	1	6	2205
XXIII. Amministrazione pubblica (esclusi gli insegnanti)	35	153	142	117	95	68	55	37	22	3	4	3	2	2	2	740
XXIV. Amministrazioni private	39	90	109	95	83	49	33	15	15	7	4	1	..	540
XXV. Difesa del paese	47	46	58	57	41	28	23	10	9	3	2	..	2	..	2	328
XXVI. Insegnamento	54	51	71	63	41	29	21	11	6	5	3	1	356
XXVII. Culto	31	41	58	49	28	18	12	7	..	3	2	1	..	1	1	252
XXVIII. Professioni sanitarie	27	33	49	65	41	40	16	23	10	7	3	2	316
XXIX. Professioni legali	5	16	16	23	22	14	11	10	3	3	..	1	1	1	1	127
XXX. Lettere e scienze applicate	4	20	26	25	23	20	15	4	4	..	2	1	144
XXXI. Arti belle	52	55	80	65	49	43	24	14	9	4	2	397
XXXII. Capitalisti, benestanti e pensionati	247	506	461	407	255	180	126	74	44	18	20	15	8	2	14	2377
XXXIII. Attendenti alle cure domestiche	1310	893	879	469	416	260	101	4328
XXXIV. Persone assistite	2	3	1	2	1	..	9
XXXV. Professione ignota	78	21	99
TOTALE																
} maschi	1554	4192	4552	4256	3593	2800	1905	1149	654	361	192	91	52	28	71	25450
} femmine	2053	1304	1298	900	828	371	159	58	44	27	20	9	7	6	4	7088
Totale generale	3607	5496	5850	5156	4421	3171	2064	1207	698	388	212	100	59	34	75	32538

(1) Non comprese le convivenze in alberghi, collegi, ospedali, carceri, ecc.

TAV. IV. — FAMIGLIE CLASSIFICATE SECONDO LA PROFESSIONE DEL CAPO E SECONDO IL NUMERO DELLE PERSONE PRESENTI IN ESSE
 ALLA DATA DEL CENSIMENTO (1).

B. — Nei comuni aventi più di 100,000 abitanti.

Comune di Messina.

PROFESSIONI DEI CAPIFAMIGLIA	NUMERO DELLE FAMIGLIE COMPOSTE DI PERSONE:															TOTALE
	1	2	3	4	5	6	7	8	9	10	11	12	13	14	15 e più	
I. Agricoltura	325	1160	1271	1428	1328	838	552	288	129	62	20	6	2	..	4	7413
II. Pesca e caccia	14	104	106	145	113	104	62	38	25	3	5	1	1	721
III. Industrie estrattive	1	2	1	4
IV. Industrie mineralurgiche, metallurgiche e meccaniche	22	124	130	123	121	89	60	32	21	3	6	1	..	1	..	733
V. Lavorazione delle pietre, sabbie, argille . . .	6	36	33	28	27	33	15	11	7	4	1	1	..	202
VI. Industria edilizia	142	737	776	818	670	517	340	171	103	38	13	4	1	1	..	4331
VII. Fabbricazione di prodotti chimici	2	5	11	6	13	10	5	2	2	56
VIII. Lavorazione del legno e della paglia e arredamento delle abitazioni.	47	214	205	199	185	153	89	52	33	14	7	3	2	2	2	1207
IX. Industrie della carta e poligrafiche	7	19	20	20	12	11	12	3	5	1	110
X. Industrie tessili	36	31	24	21	19	9	8	5	3	2	1	159
XI. Lavorazione delle pelli e di altri prodotti animali	3	36	43	50	38	47	25	20	4	4	270
XII. Industria del vestiario e dell'acconciatura della persona	173	369	368	359	275	181	124	63	34	20	8	2	1976
XIII. Costruzione di veicoli	13	12	12	6	9	4	4	1	1	62
XIV. Industrie di precisione e di lusso	5	19	25	18	23	14	5	10	2	1	122
XV. Industrie alimentari	33	149	127	136	118	116	75	41	21	12	6	2	1	837
XVI. Industrie non specificate.	6	35	37	38	36	22	13	6	3	1	1	168
XVII. Trasporti, poste, telegrafi e telefoni	89	344	393	481	324	232	161	98	58	34	12	1	1	1	1	2230

XVIII. Vendita di merci e derrate	133	311	361	426	297	265	187	102	55	43	26	11	6	1	5	2223
XIX. Credito, cambio, rappresentanze commerciali .	25	120	135	129	122	92	73	37	22	19	10	4	1	..	2	791
XX. Esercizi pubblici	26	79	83	55	63	30	28	12	8	6	3	393
XXI. Servizio domestico	148	116	101	74	71	40	44	12	10	3	1	620
XXII. Servizi di piazza	11	72	52	42	33	36	23	15	10	5	1	300
XXIII. Amministrazione pubblica (esclusi gli insegnanti)	47	139	172	178	163	144	99	61	29	13	7	3	1	1056
XXIV. Amministrazioni private	18	65	92	90	71	50	38	28	20	7	1	..	2	1	..	483
XXV. Difesa del paese	34	18	31	32	22	13	11	3	2	2	2	170
XXVI. Insegnamento	31	58	43	59	41	34	18	16	6	6	1	313
XXVII. Culto	64	67	31	17	12	6	7	2	2	..	1	209
XXVIII. Professioni sanitarie	23	38	31	43	31	21	9	11	9	2	1	219
XXIX. Professioni legali	15	25	43	46	50	34	31	23	8	3	5	4	3	290
XXX. Lettere e scienze applicate	7	25	29	32	23	15	9	11	4	3	..	4	..	1	..	163
XXXI. Arti belle	8	27	29	24	15	15	10	5	7	1	1	142
XXXII. Capitalisti, benestanti e pensionati	150	372	376	347	160	177	93	76	54	17	12	5	2	3	..	1844
XXXIII. Attendenti alle cure domestiche	1191	937	764	530	392	213	119	50	1	1	1	1	..	4200
XXXIV. Persone assistite	49	31	5	3	1	2	1	92
XXXV. Professione ignota	36	26	21	10	18	11	5	7	134
TOTALE																
} maschi	1336	4620	4933	5263	4376	3388	2199	1270	677	320	139	47	27	13	15	28523
} femmine	1590	1301	1047	757	519	296	156	45	20	8	5	6	5750
Totale generale	2926	5921	5980	6020	4895	3584	2355	1315	697	328	144	53	27	13	15	34273

(1) Non comprese le convivenze in alberghi, collegi, ospedali, carceri, ecc.

TAV. IV. — FAMIGLIE CLASSIFICATE SECONDO LA PROFESSIONE DEL CAPO E SECONDO IL NUMERO DELLE PERSONE PRESENTI IN ESSE
 ALLA DATA DEL CENSIMENTO (1).

B. — Nei comuni aventi più di 100,000 abitanti.

Comune di Catania.

PROFESSIONI DEI CAPIFAMIGLIA	NUMERO DELLE FAMIGLIE COMPOSTE DI PERSONE:															TOTALE
	1	2	3	4	5	6	7	8	9	10	11	12	13	14	15 e più	
I. Agricoltura	148	438	502	513	498	308	224	138	76	37	10	3	..	1	6	2902
II. Pesca e caccia	13	97	96	102	104	84	66	37	16	10	6	1	3	..	1	636
III. Industrie estrattive
IV. Industrie mineralurgiche, metallurgiche e meccaniche	53	245	214	254	194	166	119	74	35	24	5	1	1	..	4	1359
V. Lavorazione delle pietre, sabbie, argille . . .	16	100	115	114	122	79	61	48	19	16	3	2	1	1	1	698
VI. Industria edilizia	79	353	336	396	348	250	168	96	53	15	16	4	2	2	2	2120
VII. Fabbricazione di prodotti chimici	29	13	11	9	12	12	9	3	1	2	101
VIII. Lavorazione del legno e della paglia e arredamento delle abitazioni	46	229	203	225	197	126	107	70	31	23	8	2	1	1	..	1274
IX. Industrie della carta e poligrafiche	7	18	23	20	21	11	2	8	3	3	1	117
X. Industrie tessili	30	66	55	38	17	11	12	9	8	1	247
XI. Lavorazione delle pelli e di altri prodotti animali	11	46	51	57	37	34	26	21	8	8	3	302
XII. Industria del vestiario e dell'acconciatura della persona	245	563	502	594	411	287	166	107	62	28	10	4	2	1	3	2985
XIII. Costruzione di veicoli	1	20	21	14	14	13	11	12	4	3	1	1	1	116
XIV. Industrie di precisione e di lusso	7	34	34	33	27	22	14	7	2	1	2	183
XV. Industrie alimentari	37	203	209	241	203	172	97	70	41	20	4	2	1	..	1	1301
XVI. Industrie non specificate	6	21	24	21	9	10	3	9	1	2	1	2	1	110
XVII. Trasporti, poste, telegrafi e telefoni	109	481	505	513	534	413	306	223	101	53	21	4	3	2	4	3272

XXVIII. Vendita di merci e derrate	304	743	783	636	559	393	299	209	109	59	23	10	6	5	2	4140
XIX. Credito, cambio, rappresentanze commerciali .	31	130	139	153	136	80	66	58	23	14	6	4	1	..	1	842
XX. Esercizi pubblici	30	217	98	82	78	53	37	23	12	12	2	5	3	..	2	654
XXI. Servizio domestico	213	222	169	141	120	73	72	39	12	10	5	2	1	1079
XXII. Servizi di piazza	14	113	76	71	65	57	40	19	11	6	2	1	475
XXIII. Amministrazione pubblica (esclusi gli insegnanti)	48	189	243	214	207	138	101	47	31	19	9	4	1250
XXIV. Amministrazioni private	24	65	75	99	59	62	44	28	7	8	6	1	478
XXV. Difesa del paese	9	6	13	7	7	7	5	..	1	55
XXVI. Insegnamento	33	47	50	73	43	28	23	18	13	8	1	4	341
XXVII. Culto	43	43	19	18	11	3	2	4	1	144
XXVIII. Professioni sanitarie	15	42	45	29	36	35	16	5	4	2	3	1	..	1	..	234
XXIX. Professioni legali	16	50	74	67	82	45	30	23	12	5	..	2	1	1	..	408
XXX. Lettere e scienze applicate	11	22	43	34	37	27	16	8	10	2	2	1	..	213
XXXI. Arti belle	15	47	44	33	26	24	17	7	3	2	3	221
XXXII. Capitalisti, benestanti e pensionati	151	343	367	288	233	153	92	65	33	22	13	15	2	4	2	1783
XXXIII. Attendenti alle cure domestiche	837	887	618	419	284	165	91	45	24	11	5	4	3	1	5	3399
XXXIV. Persone assistite	19	11	2	4	3	1	2	42
XXXV. Professione ignota	1	1	2
TOTALE																
} maschi	1286	4770	4858	4852	4358	3120	2240	1463	731	407	161	70	30	20	28	28394
} femmine	1364	1334	907	661	376	222	104	67	36	19	8	9	5	1	6	5119
Totale generale . . .	2650	6104	5765	5513	4734	3342	2344	1530	767	426	169	79	35	21	34	33513

(1) Non comprese le convivenze in alberghi, collegi, ospedali, carceri, ecc.

TAV. V. — CONVIVENZE CLASSIFICATE SECONDO LA LORO DESTINAZIONE; NUMERO E QUALITÀ DELLE PERSONE CHE NE FANNO PARTE

A. — In ciascun compartimento e nel Regno.

DESTINAZIONE DELLE CONVIVENZE	NUMERO DELLE CONVIVENZE E DELLE PERSONE																		
	Piemonte	Liguria	Lombardia	Veneto	Emilia		Toscana	Marche	Umbria	Lazio	Abruzzi e Molise	Campania	Puglie	Basilicata	Calabria	Sicilia	Sardegna	REGNO	
					Ducati	Romagne													
1. Alberghi, locande, pensioni.	a)	899	632	1673	802	262	154	786	144	144	393	244	815	335	110	130	515	126	8164
	b)	4982	3526	7507	4294	1789	733	4209	829	619	2674	1414	4516	1386	532	523	2316	797	42646
	c)	5806	7794	12289	8298	1584	1431	7164	1186	1283	6620	1605	8737	2828	777	744	4357	957	73460
2. Collegi, convitti, seminari, orfanotrofi, istituti per ciechi e per sordomuti.	a)	501	161	465	235	101	132	253	166	98	233	62	269	144	36	87	277	39	3259
	b)	4787	1869	5608	2399	947	1297	2447	1079	790	2306	528	2368	1026	177	545	2095	351	30619
	c)	21168	6055	23683	11113	4208	4624	7910	4723	2952	8278	2364	10779	5725	990	2761	9989	975	128297
3. Conventi.	a)	322	174	204	121	50	107	250	175	106	545	93	404	159	22	53	320	34	3139
	b)	5194	3206	5456	2797	1336	2423	5057	2432	1865	10884	1148	7712	2938	275	449	5234	358	58764
	c)	5194	3206	5456	2797	1336	2423	5057	2432	1865	10884	1148	7712	2938	275	449	5234	358	58764
4. Ospedali, manicomi, case di salute e di maternità, brefotrofi	a)	183	62	200	100	44	66	91	63	23	78	30	89	80	7	22	78	26	1242
	b)	2651	929	3366	2163	654	1034	1771	656	335	1809	376	1142	578	21	214	1168	369	19236
	c)	8971	4567	15658	12242	3732	5705	10330	2583	1438	5460	2061	7417	1602	72	748	5465	1063	89144
5. Ospizi di carità, ricoveri di mendicizia	a)	121	33	114	101	19	55	40	66	20	39	19	53	44	12	18	68	10	832
	b)	1608	337	944	618	97	199	231	231	68	395	87	380	126	33	43	439	64	5900
	c)	10348	2411	6412	6022	1184	2650	3572	2295	910	2599	528	4767	1542	188	523	5350	549	51850
6. Caserme e posti di guardia	a)	666	417	617	642	155	331	465	216	101	406	229	559	271	93	275	721	279	6443
	b)	31102	12097	21628	18572	8545	8888	12253	5012	2771	14611	3778	20486	6477	919	4071	15648	5209	192067
	c)	31102	12097	21628	18572	8545	8888	12253	5012	2771	14611	3778	20486	6477	919	4071	15648	5209	192067
7. Carceri, case di pena, riformatori	a)	58	20	60	41	14	26	55	26	19	45	38	104	67	19	56	196	41	885
	b)	632	346	394	416	225	180	740	335	258	716	269	972	479	95	266	905	484	7712
	c)	3960	1996	2616	1772	1280	1483	5695	1867	1614	4308	1410	9649	3271	408	1793	9132	3744	55998
8. Camerate di operai e di giornalieri di campagna	a)	334	84	365	166	25	77	402	21	47	1138	96	214	930	72	190	907	500	5568
	b)	5292	797	8531	3249	206	616	3951	235	337	14919	665	1899	10860	1077	1780	10938	4045	69457
	c)	5292	797	8531	3249	206	616	3951	235	337	14919	665	1899	10860	1077	1780	10938	4045	69457
9. Conviventi sotto tettoie, cave, carrozzoni, baracche	a)	30	5	151	19	6	10	338	2	26	832	19	52	285	97	69	98	220	2309
	b)	302	41	940	221	23	99	2168	42	204	10681	306	377	2785	688	622	2873	1860	24232
	c)	302	41	940	221	23	99	2168	42	204	10681	306	377	2785	688	622	2873	1860	24232
10. Conviventi su navi e barche	a)	3	503	2	337	..	68	241	43	..	213	3	236	171	1	28	395	147	2391
	b)	20	13894	8	2247	..	382	2024	498	..	1907	18	2428	2797	4	172	5667	1544	33610
	c)	20	13894	8	2247	..	382	2024	498	..	1907	18	2428	2797	4	172	5667	1544	33610
11. Dormitori pubblici.	a)	6	4	16	11	..	13	9	4	3	10	..	12	15	3	3	10	..	119
	b)	144	98	263	212	..	228	159	46	119	309	..	159	136	28	43	314	..	2258
	c)	144	98	263	212	..	228	159	46	119	309	..	159	136	28	43	314	..	2258
Totale	a)	3123	2095	3867	2575	676	1039	2930	926	587	3982	833	2807	2501	472	931	3585	1422	34351
	b)	14660	7007	17819	9890	3712	3443	9398	3130	2070	7900	2674	9378	3595	858	1591	6923	2065	106113
	c)	92307	52956	97484	66745	22158	28529	60283	20919	13493	80576	13883	74410	40961	5426	13706	74997	20304	779137

Avvertenza. — In corrispondenza alla lettera a) è indicato il numero delle convivenze; in corrispondenza alla lettera b) è indicato il numero delle persone addette alla direzione, al servizio, all'assistenza, all'istruzione, ecc., secondo la destinazione delle convivenze; in corrispondenza alla lettera c) è indicato il numero delle altre persone presenti alla data del censimento in ciascuna convivenza, cioè il numero dei viaggiatori alloggiati negli alberghi, degli allievi nei convitti, degli infermi negli ospedali ed ospizi, dei detenuti nelle carceri, ecc.

TAV. V. — CONVIVENZE CLASSIFICATE SECONDO LA LORO DESTINAZIONE; NUMERO E QUALITÀ DELLE PERSONE CHE NE FANNO PARTE

B. — Nei comuni aventi oltre 100,000 abitanti.

DESTINAZIONE DELLE CONVIVENZE	NUMERO DELLE CONVIVENZE E DELLE PERSONE											
	Napoli	Milano	Roma	Torino	Palermo	Genova	Firenze	Bologna	Venezia	Messina	Catania	
1. Alberghi, locande, pensioni.	a)	520	801	296	159	117	330	190	54	160	60	70
	b)	2866	2616	2117	1078	375	1433	1374	188	862	135	260
	c)	6907	6454	6077	1791	1023	3392	2853	649	1963	229	687
2. Collegi, convitti, seminari, orfanotrofi, istituti per ciechi e per sordomuti.	a)	48	66	134	74	47	42	58	31	27	23	18
	b)	579	1363	1590	1207	475	469	777	418	442	180	191
	c)	2233	6282	5588	5830	2286	2328	2166	1513	1786	819	1260
3. Conventi.	a)	116	17	218	39	33	44	34	23	24	19	10
	b)	3097	635	6141	1587	845	1123	1015	938	703	426	173
	c)	25	24	31	21	10	12	14	13	7	5	7
4. Ospedali, manicomi, case di salute e di maternità, brefotrofi . . .	a)	468	752	1439	648	429	452	580	354	574	202	97
	b)	3625	3459	4656	1987	3270	3121	2897	1529	3189	649	476
	c)	15	8	28	14	9	7	6	9	10	4	4
5. Ospizi di carità, ricoveri di mendicizia	a)	238	179	327	889	162	141	32	67	221	13	72
	b)	3419	924	2386	6303	1755	1631	1176	826	1537	431	1240
	c)	101	68	167	71	69	91	47	58	93	86	32
6. Caserme e posti di guardia	a)	8840	6449	11386	7777	3937	3803	4444	2933	3016	2914	910
	b)	7	10	5	4	5	1	6	5	6	5	4
	c)	167	118	239	171	135	57	128	29	134	107	64
7. Carceri, case di pena, riformatori	a)	2115	1475	1368	1380	1743	390	1224	457	782	582	683
	b)	68	25	420	16	28	..	1	6	27	8	37
	c)	666	473	6551	265	253	..	9	119	420	46	495
8. Camerate di operai e braccianti	a)	..	92	325	2	1	2	1	1	2
	b)	..	495	4204	17	4	28	5	24	52
	c)	27	..	33	..	66	344	268	70	82
9. Conviventi sotto tettoie, cave, carrozzoni, baracche	a)	1151	..	182	..	519	8108	2002	763	764
	b)	1	1	2	2	3	2	1	6	2	1	1
	c)	72	49	171	108	197	68	18	136	49	16	38
10. Conviventi su navi e barche	a)	928	1112	1659	402	388	875	358	206	624	281	267
	b)	4318	5028	5712	3993	1576	2552	2891	1056	2233	637	684
	c)	32125	26695	48710	27045	15832	23992	15807	9124	15447	6875	6778
11. Dormitori pubblici.	Totale . . .											

Avvertenza. — In corrispondenza alla lettera a) è indicato il numero delle convivenze; in corrispondenza alla lettera b) è indicato il numero delle persone addette alla direzione, al servizio, all'assistenza, all'istruzione, ecc., secondo la destinazione delle convivenze; in corrispondenza alla lettera c) è indicato il numero delle altre persone presenti alla data del censimento in ciascuna convivenza, cioè il numero dei viaggiatori alloggiati negli alberghi, degli allievi nei convitti, degli infermi negli ospedali ed ospizi, dei detenuti nelle carceri, ecc.

TAV. VI. — NUMERO DEI SALARIATI NELL'AGRICOLTURA, NELLE INDUSTRIE, NEI
PER MALATTIA O PER ALTRO MOTIVO

A. — In ciascuna

Num. d'ordine (1)		PROFESSIONI	Sesso	Alessandria	Ancona	Aquila degli Abruzzi	Arezzo	Ascoli Piceno	Avellino	Bari delle Puglie
Classi	Voci									
I	..	Contadini obbligati e giornalieri	m. f.	598 223	370 159	894 214	482 171	132 51	243 163	1588 130
II	..	Pescatori	m.	2	6	1	1	5	..	18
III	1-2-6-7-8	Minatori, e cava- tori di combustibili fossili, di minerali metalliferi, solfo, salgemma, acido borico	m.	3	..	1	..
»	3-4-5	Minatori, cava- tori di pietre da taglio, sabbia, ecc.	m.	9	4	9	7	56
IV	1-2-3	Fonditori di ghisa, rame, oro, piombo, ecc.	m.	1	14	1	..	3
»	4	Produttori di bitume, catrame; addetti ad officine del gas, ecc.	m.	7	2
»	6-7	Laminatori e trafile- tori di metalli	m.
»	8	Fabbricanti, montatori, aggiustatori di macchine, meccanici	m.	21	16	3	10	2	3	55
»	9	Fabbricanti di mobili in ferro e ottone	m.	1	8
»	10-11-12	Fabbri, maniscalchi, chivari, armaiuoli, ecc.	m.	67	57	35	35	30	30	141
»	13	Arrotini	m.	..	1	..	1
»	14	Fabbricanti di munizioni, palle, pallini	m.
»	15-16-17 18-19	Fabbricanti di lime, lamiere, fili metallici, monete, pesi e misure, stagnai, lattonieri, ecc.	m.	15	13	8	7	3	9	34
»	20	Macchinisti e fuochisti.	m.	8	4	1	1	1	3	17
»	21	Addetti alla produzione e trasmissione dell'elettricità. . .	m.	4	2	1	1	1
V	1-4	Segatori di pietre, scalpellini, marmisti	m.	9	3	81	61	8	25	109
»	2-6-7-8	Fornaci di calce, cemento e gesso; fabbricanti di laterizi, mattonelle, porcellane, ecc.	m. f.	95 3	24 1	8 ..	15 ..	7 ..	2 ..	19 ..
»	3	Minatori per opere stradali	m.	1	27
»	9-10-11	Fabbricanti di cristalli, specchi e conterie	m.	1
VI	1-2	Muratori	m.	851	260	262	188	139	135	799
»	3-4	Manovali, braccianti, selciatori, ecc.	m.	139	36	93	234	50	27	308
»	5-6	Copritetti, stuccatori, pittori di stanze.	m.	62	5	28	12	7	38	109
»	7	Fumisti	m.	1
»	8-9	Fontanieri e addetti a impianti a gas e ad elettricità per l'illuminazione.	m.	1	6

(1) I numeri d'ordine corrispondono a quelli sotto i quali sono indicate le professioni nell'elenco generale della tavola I-A.

TRASPORTI E NEI SERVIZI DOMESTICI E DI PIAZZA, TEMPORANEAMENTE DISOCCUPATI
 ALLA DATA DEL CENSIMENTO.

provincia.

Belluno	Benevento	Bergamo	Bologna	Brescia	Cagliari	Caltanissetta	Campobasso	Caserta	Catania	Catanzaro	Chieti	Como	Cosenza	Cremona	Cuneo
588 160	208 178	451 76	3833 663	1095 176	876 38	497 21	279 340	621 242	1187 57	709 327	221 124	234 151	338 254	1153 302	628 104
1	1	4	1	8	39	..	5	16	27	7	24	7	1	1	6
17	..	32	..	9	255	376	50	6	2
115	..	64	4	5	5	11	5	6	7	14	..	13	3	..	9
5	..	5	8	19	4	..	3	..	1	1	..	17	..	2	1
..	4	2	1
..	1	2
2	4	11	58	27	19	11	1	22	19	5	7	16	1	12	16
..	3
22	9	31	95	117	97	23	46	55	93	103	28	74	24	36	39
6	..	2	..	2	2	1	1	..	1	..
..
12	8	12	32	17	20	3	10	14	20	13	11	27	3	5	11
1	1	3	5	5	9	7	..	3	8	3	..	16	1	8	5
..	..	1	5	2	1	2	1	1
170	12	28	40	69	12	20	22	46	95	39	4	827	4	12	24
6	1	17	55	53	11	8	2	11	30	4	7	85	1	85	73 3
..
..	1	..	1	4	19
..	..	1	1	4	1	6	..	2	..
1365	113	369	1173	763	294	292	120	286	467	267	165	3735	156	693	477
239	42	138	346	75	117	74	6	81	127	53	42	456	22	136	166
10	8	33	90	51	1	8	9	45	27	25	13	195	6	11	15
..	5	11
..	..	2	2	1	1	1	2	..	1	1

TAV. VI — NUMERO DEI SALARIATI NELL'AGRICOLTURA, NELLE INDUSTRIE, NEI
PER MALATTIA O PER ALTRO MOTIVO

A. — In ciascuna

Num. d'ordine (1)		PROFESSIONI	Sesso	Alessandria	Ancona	Aquila degli Abruzzi	Arezzo	Ascoli Piceno	Aveellino	Bari delle Puglie
Classi	Voci									
VII	1-7-12 13-14	Fabbricanti di acidi, ossidi, vernici, colori, olio al solfuro di carbonio, inchiostro, ceralacca, tele cerate, ecc. . . .	m.	..	2	1
»	2	Fabbricanti di concimi chimici	m.
»	3	Fabbricanti di prodotti farmaceutici.	m.	..	1
»	4	Fabbricanti di gas compressi e liquefatti	m.
»	5	Fabbricanti di polveri piriche; pirotecnici	m. f.	2 ..	1	1 ..	9 ..
»	6	Fabbricanti di fecola, amido, cipria.	m.
»	8	Fabbricanti di fiammiferi	m. f.	.. 3	2 ..	1
»	9-10-11	Fabbricanti di colla, candele, sapone	m.	..	1	10
»	15	Fabbricanti di profumi	m.
»	16-17	Fabbricanti di acque minerali artificiali e di ghiaccio . .	m.	1
VIII	1-2	Addetti alla segatura del legno e lavorazione del sughero .	m.	5	..	11	11	..	6	7
»	3-7	Falegnami, fabbricanti di botti, tornitori	m.	64	71	70	88	44	83	704
»	4-5-6-8-9 10-11-12	Fabbricanti di ceste, stuoie, trecce e cappelli di paglia, mobili di legno, impellicciatori, verniciatori e lustratori, tappezzeri e materassi.	m. f.	33 ..	21 ..	11 ..	6 9	10 2	9 1	115 2
IX	3-4-8-9	Fabbricanti di carta, cartone, carte da giuoco e di parati di carta	m. f.	9 5	3	3 ..
»	5-8	Tipografi, legatori di libri.	m.	12	8	7	29	6	4	16
»	7	Litografi	m.	7	2
X	1-2-3	Cernitori di bozzoli, filatori di seta e cardatori di cascami	m. f.	1 61	2 78 6	1
»	4	Tessitori di seta, fabbricanti di damasco, ecc.	m. f.	1 11
»	5-6	Sgranellatori, filatori e ritorcitori di cotone	m. f.	7 12	.. 1 6 1	.. 16
»	7	Fabbricanti di tessuti e maglie di cotone	m. f.	2 8	.. 15	.. 2	.. 3	33 36
»	8-9	Tosatori, cardatori, filatori di lana	m. f.	10 23	4 3	1 1	3 10
»	10-11-12	Fabbricanti di tessuti e maglie di lana, di tappeti e lana meccanica; follatori	m. f.	1 5 9	9 3	1 2	1 5

(1) I numeri d'ordine corrispondono a quelli sotto i quali sono indicate le professioni nell'elenco generale della tabella I-A.

TRASPORTI E NEI SERVIZI DOMESTICI E DI PIAZZA, TEMPORANEAMENTE DISOCCUPATI
 ALLA DATA DEL CENSIMENTO.

provincia.

Belluno	Benevento	Bergamo	Bologna	Brescia	Cagliari	Caltanissetta	Campobasso	Caserta	Catania	Catanzaro	Chieti	Como	Cosenza	Cremona	Cuneo
..	1	3	1	1
..
..	1	25
..
..	3	1	1	..	3	1	..	2	4	2	1
..	4	..	1	1
..
..	1	4	..	1	2	1	1	..
..	3	3
..	1	..	1	1	..	1	1	1	1
..
..
153	1	3	15	6	3	..	7	10	14	11	4	3	2	1	9
80	44	53	153	89	106	73	45	128	246	162	65	107	32	61	48
22	7	21	81	31	16	9	3	20	67	8	11	40	9	15	29
1	7	1	4	1	..	3	1	4
..	..	5	28	7	16	4	10	3
1	..	2	22	3	5	5	3	1	1
..	3	4	16	17	8	3	2	6	17	7	5	8	4	6	10
..	..	2	13	..	2	1	1	..
..	1	15	1	1	..	61	..	1	9
..	..	99	4	97	1	1	1	..	257	6	289	227
..	..	2	..	2	4	1	133	6
3	1	1	148	..	3	6
..	..	18	..	9	..	2	..	1	1	2	..	14	..	1	2
1	..	31	..	26	..	3	..	1	1	9	..	5	11	..	4
..	..	9	8	8	1	5	7	1	..	22	1
..	1	41	3	42	..	3	1	9	13	32	2	24	6	2	5
..	2	..	2	3	3	30	11	..	1
4	2	3	6	..	3	4	..	19	4	1	25
..	..	2	..	5	46	1
1	5	1	2	..	2	14	..	32	1	2	11	1	2

TAL. VI. — NUMERO DEI SALARIATI NELL'AGRICOLTURA, NELLE INDUSTRIE, NEI
PER MALATTIA O PER ALTRO MOTIVO

A. — In ciascuna

Num. d'ordine (1)	PROFESSIONI		Sesso	Alessandria	Ancona	Aquila degli Abruzzi	Arezzo	Ascoli Piceno	Avellino	Bari delle Puglie
	Classi	Voci								
X	13-18	Canepini, fabbricanti di corda, spago, ecc.	m.	5	36	7	4	18	1	24
			f.	2
»	14	Filatori di lino, canape e iuta	m.	..	1	1	..
			f.	2	12	31	4	3	..	33
»	15	Fabbricanti di tessuti misti di lino e canapa	m.	4	..	1	..	2
			f.	10	6	3	16	2	9	35
»	16-17	Fabbricanti di tessuti di iuta, alfa, sparto, ecc.	m.
			f.
»	19	Fabbricanti di tessuti misti di seta e cotone, lana e seta .	m.
			f.
»	20	Tintori, stampatori di filati	m.	1	2	..	5	1	..	24
			f.
»	21-22	Fabbricanti di pizzi, tulli, frangie, galloni, nastri, ecc. . .	m.	2	2	..	2	..
			f.
»	23-24	Ricamatori in seta, lana, oro, argento	m.	3	2
			f.	1
XI	1-2	Scorticatori, conciatori di pelli	m.	1	3	3	2	..	2	1
			f.
»	3-4	Verniciatori, indoratori di pelli, fabbricanti di cinghie .	m.	3
			f.
»	5-6-7	Sellai, pellettieri, fabbricanti di valigie, portafogli, ecc. . .	m.	2	5	4	3	3	4	39
			f.
XII	1-2-3	Sarti, modiste, cucitrici, fabbricanti di fiori artificiali. . .	m.	55	41	53	10	33	57	125
			f.	49	48	28	23	9	20	40
»	4	Cappellai	m.	19	5	11	5	3	11	9
			f.	11	1	1
»	5	Calzolai, orlatrici	m.	81	94	92	89	53	86	350
			f.	5	..	1	1	3
»	6-7-8	Fabbricanti di guanti, bottoni, ombrelli	m.	1	1	..	1
			f.
»	9-10	Smacchiatori, lavandai, stiratrici	m.	8	6	5	5	1
			f.	10	15	5
»	11	Barbieri	m.	19	12	10	2	2	10	46
			f.
XIII	1-2-3	Fabbricanti di vetture, velocipedi, carri per strade ferrate .	m.	4	5	5	10	..	3	2
			f.
»	4-5	Costruttori di barche, carpentieri, calafati, ecc.	m.	4	1	1	..	5	2	91
			f.
XIV	1	Fabbricanti di strumenti musicali.	m.	..	2	..	1
			f.
»	5	Orologiai	m.	5	..	1	..	2	2	4
			f.
»	6	Gioiellieri, orefici, argentieri, ecc.	m.	7	9	2	4	4	4	18
			f.

(1) I numeri d'ordine corrispondono a quelli sotto i quali sono indicate le professioni nell'elenco generale della tavola I-A.

TRASPORTI E NEI SERVIZI DOMESTICI E DI PIAZZA, TEMPORANEAMENTE DISOCCUPATI
 ALLA DATA DEL CENSIMENTO.

provincia.

Belluno	Benevento	Bergamo	Bologna	Brescia	Cagliari	Callianisetta	Campobasso	Caserta	Catania	Catanzaro	Chieti	Como	Cosenza	Cremona	Cuneo
..	.. 8 99	2 10 1	.. 6	23	.. 4	.. 2	2 1	.. 1
.. 1	.. 8	5 6	7 9	1 5	.. 14	.. 5	.. 1	.. 6	3 13	.. 275	.. 12	.. 1	.. 22	3 5	.. 13
7 1	.. 22	3 4	.. 4	8 26	.. 2	.. 2	.. 4	.. 15	2 2	.. 40	.. 7	13 1	1 11	24 2	7 17
.. 2 4 1
.. 1 4 1 1	..
2	..	9	7	1	..	7	4	10	3	82	2	2	1
.. 1	.. 3	.. 8 1	.. 3	.. 1 3 3
.. 1	.. 1	.. 2 3	.. 4	.. 3	.. 1	.. 1	.. 1 1
3	5	4	10	2	..	9	28	3	..	2	2	..	27
..	2	..	1	1	..	1	..
1	1	4	15	32	9	2	2	7	14	4	2	8	..	5	3
6 63	39 9	12 38	38 114	18 77	52 21	22 15	54 16	103 26	61 34	108 58	53 12	25 46	47 21	43 43	13 52
..	.. 1	.. 3	12 2	.. 3	.. 1 7	3 1 5	.. 4	.. 1	.. 12	.. 1
24	.. 46	24 1	99 9	58	109	121	60	125	253 2	145 1	81	48 6	62	50 1	68 1
.. 1 4	.. 2	.. 2	1 2 9
.. 7	.. 1	3 4	12 22	.. 9	.. 7	.. 3	.. 1	.. 6	.. 15	.. 33	.. 7	.. 4	.. 4	2 13	1 14
..	3	1	20	8	7	16	7	9	23	6	5	2	9	8	4
..	1	2	14	4	1	11	14	8	1	1	1	..	10
4	1	2	38	..	2	15	4	5	6	4	..	1	..
..	1	2	2	..
1	..	1	..	1	1	1	..	2	2	..	3	2	1
..	3	6	4	2	..	3	10	2	6	2	2	1	..

TAV. VI. — NUMERO DEI SALARIATI NELL'AGRICOLTURA, NELLE INDUSTRIE, NEI
PER MALATTIA O PER ALTRO MOTIVO

A. — In ciascuna

Num. d'ordine (1)		PROFESSIONI	Sesso	Alessandria	Ancona	Aquila degli Abruzzi	Arazzo	Ascoli Piceno	Avellino	Bari delle Puglie
Classi	Voci									
XIV	7-8	Fabbricanti di chincaglierie e oggetti artistici di gesso e carta	m.	..	1	..	1
XV	1-2-3	Mugnai, crivellatori di cereali, brillatori di riso	m.	17	6	6	8	6	9	37
»	4-5-6	Fornai, pastai, pasticceri, confettieri, ecc.	m.	77	21	29	12	10	35	81
»	8-11-12 13	Fabbricanti di aceto, mostarde, liquori e sciroppi; enotecnici	m.	2	3	3
»	9-10	Fabbricanti e raffinatori di zucchero	m.	..	2
»	14	Fabbricanti di birra e acque gassose	m.	2
»	15	Fabbricanti di olio di oliva e di olio di semi	m.	1
»	16	Produttori di latte naturale e conservato, burro e formaggio	m.	1	1	2
»	17-18	Pizzicagnoli, macellai, ecc.	m.	21	11	9	3	9	3	18
»	20	Addetti alla manifattura dei tabacchi	m. f. 4	1 2
XVI	1	Operai in genere	m. f.	7 8	15 15	22 2	24 ..	4 3	4 9	10 7
XVII	3	Marinai	m.	1	19	1	..	7	..	95
»	4	Addetti al carico e scarico delle navi	m.	..	2
»	5-6	Barcaioli e navalestri	m.	1
»	7-8	Ferrovieri e tramvieri	m.	7	2	2	2
»	9	Vetturini e cocchieri	m.	9	13	21	..	4	11	75
»	10	Carrettieri, mulattieri, stallini	m.	42	22	4	24	8	9	115
»	11	Macchinisti e fuochisti di ferrovie e piroscafi	m.	4	..	1
»	12	Cantonieri stradali e ferroviari	m.	7	3	..	3	..	1	1
»	14	Fattorini postali e telegrafici; guardafili	m.	3	6	1
XX	1-3-4-5	Camerieri d'albergo, trattorie, caffè, ecc.	m. f.	60 2	24 2	16 4	6 ..	12 ..	5 ..	50 ..
XXI	1	Domestici	m. f.	22 44	20 27	11 27	8 69	17 6	5 6	11 39
XXII	1	Facchini	m.	19	35	17	17	10	3	57
TOTALE . . .			m. f.	2525 456	1328 389	1866 354	1472 338	671 82	900 219	5467 364

(1) I numeri d'ordine corrispondono a quelli sotto i quali sono indicate le professioni nell'elenco generale della tavola I-A.

TRASPORTI E NEI SERVIZI DOMESTICI E DI PIAZZA, TEMPORANEAMENTE DISOCCUPATI
ALLA DATA DEL CENSIMENTO.

provincia.

Belluno	Benevento	Bergamo	Bologna	Brescia	Cagliari	Caltanissetta	Campobasso	Caserta	Catania	Catanzaro	Chieti	Como	Cosenza	Cremona	Cuneo
..	2	1
5	8	13	39	20	5	20	6	28	44	13	5	6	12	30	27
17	13	26	94	84	28	35	28	48	96	16	49	54	2	54	61
..	1	1	1	1	1	3
..	2	1
..	..	1	2	2	1	1	..
..	1	2	..	2	..
..	..	1	..	5	1	..	13	4
1	5	3	41	12	23	14	9	7	10	5	2	13	2	14	8
.. 1 3 1	.. 1 5 1
87 7	3 7	30 3	86 57	28 13	4 32	9 2	2 3	22 6	41 10	2 8	7 3	10 12	1 2	4 17	4 16
..	63	2	4	30	40	23	17	..	2
..	8	8
10	..	3	..	12	8	1	..	1	6
..	2	2	58	4	2	..	2	..	2	..	1	3	1	2	2
7	4	3	30	7	16	16	9	32	63	19	13	9	13	6	9
10	7	9	45	29	30	23	8	28	87	46	6	21	12	25	27
..	..	1	1	1	2	..	1	..	6	1	2
1	..	4	4	3	1	4	1	..	2	2	3	5	1	3	4
..	2	1
10	7	17	51	53	3	6	13	31	33	12	11	82	3	39	21
..	12	..	1	1	1	2
.. 47	4 5	22 50	126 104	13 153	18 88	9 8	.. 3	22 20	57 52	26 25	6 44	17 42	7 24	11 103	19 66
5	2	12	57	64	29	5	10	23	12	20	7	28	1	16	5
3016 298	625 238	1558 358	7052 1036	2997 670	2373 218	1731 65	788 377	2065 366	3474 214	1950 863	922 217	6604 712	796 402	2624 784	1928 536

TAV. VI. — NUMERO DEI SALARIATI NELL'AGRICOLTURA, NELLE INDUSTRIE, NEI
PER MALATTIA O PER ALTRO MOTIVO

A. — In ciascuna

Num. d'ordine (1)		PROFESSIONI	Sasso	Ferrara	Firenze	Foggia	Forlì	Genova	Girgenti	Grosseto
Classi	Voci									
I	..	Contadini obbligati e giornalieri	m. f.	1215 478	1162 48	988 296	1305 160	292 57	607 20	250 12
II	..	Pescatori	m.	2	3	11	7	18	26	6
III	1-2-6-7-8	Minatori e cava- tori di combustibili fossili, di minerali me- talliferi, solfo, salgemma, acido borico	m.	1	9	1	18	1	320	46
»	3-4-5	Minatori, cava- tori di pietre da taglio, sabbia, ecc.	m.	..	8	5	..	30	1	..
IV	1-2-3	Fonditori di ghis- a, rame, oro, piombo, ecc.	m.	1	33	1	1	216	1	2
»	4	Produttori di bitu- me, catrame; addetti ad officine del gas, ecc.	m.	..	2
»	6-7	Laminatori e tra- filatori di metalli	m.	5
»	8	Fabbricanti, monta- tori, aggiustatori di macchine, meccanici	m.	19	102	36	13	376	6	6
»	9	Fabbricanti di mobi- li in ferro e ottone	m.	..	1	..	5	1
»	10-11-12	Fabbricanti di mun- iscalchi, chiavari, armaiuoli, ecc.	m.	42	126	36	16	237	23	11
»	13	Arrotini	m.	..	3	1
»	14	Fabbricanti di mun- zioni, palle, pallini	m.
»	15-16-17 18-19	Fabbricanti di lime, lamiere, fili metallici, monete, pesi e misure, stagnai, lattonieri, ecc.	m.	8	47	11	7	311	1	3
»	20	Macchinisti e fuochi- sti	m.	7	14	4	5	59	1	5
»	21	Addetti alla produ- zione e trasmissione dell'elettricità . . .	m.	2	17	38	..	1
V	1-4	Segatori di pietre, scalpellini, marmisti	m.	4	202	15	10	85	22	10
»	2-6-7-8	Fornaci di calce, cemento e gesso; fabbricanti di laterizi, mattonelle, porcellane, ecc.	m. f.	6 ..	141 3	6 ..	22 ..	40 5	13 ..	4 ..
»	3	Minatori per opere stradali	m.
»	9-10-11	Fabbricanti di cristi- alli, specchi e conterie	m. f.	14	13
VI	1-2	Muratori	m.	297	727	264	269	501	200	75
»	3-4	Manovali, braccia- nti, selciatori, ecc.	m.	130	1140	42	330	596	48	27
»	5-6	Copritetti, stucca- tori, pittori di stanze	m.	25	221	24	7	37	8	3
»	7	Fumisti	m.	..	2
»	8-9	Fontanieri e addetti a impianti a gas e ad elettricità per l'illuminazione	m.	2	17	..	3	2

(1) I numeri d'ordine corrispondono a quelli sotto i quali sono indicate le professioni nell'elenco della tavola I-A.

TRASPORTI E NEI SERVIZI DOMESTICI E DI PIAZZA, TEMPORANEAMENTE DISOCCUPATI
 ALLA DATA DEL CENSIMENTO.

provincia.

Lecce	Livorno	Lucca	Macerata	Mantova	Massa e Carrara	Messina	Milano	Modena	Napoli	Novara	Padova	Palermo	Parma	Pavia	Perugia
2382 1213	80 2	287 75	270 52	2422 946	161 36	1269 227	807 275	939 148	437 35	1077 962	348 122	1158 33	1077 202	540 421	1019 215
26	11	6	1	12	1	25	3	3	27	5	9	59	1	4	1
..	8	7	..	1	2	..	2	11	..	7	..	53	11
53	6	40	..	2	163	13	15	17	12	20	..	15	1	3	3
1	13	1	..	1	..	8	61	3	91	14	4	28	2	5	47
..	1	4	..	1	1	1	4
..	14	3	..	3	1
56	78	15	3	11	12	57	465	14	463	58	53	177	22	30	59
..	57	1	1	3	..	12	14	4
264	9	39	26	28	11	134	236	48	212	103	55	211	43	42	157
1	..	1	1	2	5	1	4	2	1	..	2	2	2
1	1	2	..	2	1
52	55	7	7	2	3	45	30	15	100	59	13	104	10	9	42
1	10	5	..	2	1	16	38	1	34	22	2	3	6	2	1
1	6	1	..	2	1	2	8	1	32	6	..	6	1	3	2
96	26	59	8	8	174	125	79	13	95	614	36	154	53	17	76
80	7	10	23	57	3	55	53 9	25	52	72	16	40	34 2	73 9	23
..	1	15	61	2	..
..	6	3	..	1	..	1	27 2	..	15	1	1	1	3	1	9
..
1337	73	100	113	721	101	332	788	441	658	2363	202	852	678	452	378
234	149	89	26	67	82	479	203	362	217	301	103	146	123	49	278
80	36	21	3	18	3	93	142	34	424	457	66	81	53	42	24
..	14	3	1	2	1	1	1	5	..
..	..	1	..	3	..	2	104	..	4	3	2	4	1	..	2

TAV. VI. — NUMERO DEI SALARIATI NELL'AGRICOLTURA, NELLE INDUSTRIE, NEI
PER MALATTIA O PER ALTRO MOTIVO
A. — In ciascuna

Num. d'ordine (1)		PROFESSIONI	Sesso	Ferrara	Firenze	Foggia	Forlì	Genova	Girgenti	Grosseto
Classi	Voci									
VII	1-7-12 13-14	Fabbricanti di acidi, ossidi, vernici, colori, olio al solfuro di carbonio, inchiostro, ceralacca, tele cerate, ecc.	m.	..	5	2
»	2	Fabbricanti di concimi chimici	m.	..	1
»	3	Fabbricanti di prodotti farmaceutici	m.	1
»	5	Fabbricanti di polveri piriche; pirotecnici	m.	5	2	..
»	6	Fabbricanti di fecola, amido, cipria	m.	..	1
»	8	Fabbricanti di fiammiferi	m. f.	5	1
»	9-10-11	Fabbricanti di colla, candele, sapone	m.	1	4	9
»	15	Fabbricanti di profumi	m.	1
»	16-17	Fabbricanti di acque minerali artificiali e di ghiaccio	m.	1	2	..
VIII	1-2	Addetti alla segatura del legno e lavorazione del sughero.	m.	2	26	..	1	27
»	3-7	Falegnami, fabbricanti di botti, tornitori	m.	74	317	135	61	245	101	22
»	4-5-6-8-9 10-11-12	Fabbricanti di ceste, stuoie, trecce e cappelli di paglia, mobili di legno, impellicciatori, verniciatori e lustratori, tappezzieri e materassai	m. f.	11 ..	493 160	13 3	14 1	84 2	7 ..	1 ..
IX	3-4-8-9	Fabbricanti di carta, cartone, carte da giuoco e di parati di carta	m. f.	8	5 2
»	5-6	Tipografi, legatori di libri	m. f.	5 ..	81 4	8 ..	4 ..	29 2	1
»	7	Litografi	m.	..	21	13
X	1-2-3	Cernitori di bozzoli, filatori di seta e cardatori di cascami	m. f.	2 18	1 16	1 5
»	4	Tessitori di seta, fabbricanti di damasco, ecc.	m. f.	2 ..	1 4	141
»	5-6	Sgranellatori, filatori e ritorcitori di cotone	m. f.	1	12 9	.. 3
»	7	Fabbricanti di tessuti e maglie di cotone	m. f.	29 ..	1 ..	2 ..	12 39
»	8-9	Tosatori, cardatori, filatori di lana	m. f.	.. 3	20 ..	2 ..	1 ..	1 1
»	10-11-12	Fabbricanti di tessuti e maglie di lana, di tappeti e lana meccanica; follatori	m. f.	3 3	90 8	.. 1	3 2

(1) I numeri d'ordine corrispondono a quelli sotto i quali sono indicate le professioni nell'elenco della tavola I-A.

TRASPORTI E NEI SERVIZI DOMESTICI E DI PIAZZA, TEMPORANEAMENTE DISOCCUPATI
 ALLA DATA DEL CENSIMENTO.

provincia.

Lecca	Livorno	Lucca	Macerata	Mantova	Massa e Carrara	Messina	Milano	Modena	Napoli	Novara	Padova	Palermo	Parma	Pavia	Perugia
..	21	1
..	1
1	6	1
18	..	2	4	1	5
..	1
4	2	1	1
..	1	1
4	5	1	1	5	12	..	5	4	1	4	1
..	3	1	1
..	1
5	1	4	..	2	..	6	8	3	27	16	4	14	1	2	16
786	75	68	45	69	29	392	294	75	431	249	106	514	74	59	179
73	43	16	11	22	8	62	280	35	295	44	24	297	39	22	38
1	7	..	2	5	1	2	10	45	4	2	3	1	..	1	4
..	1	7	1	2	..	1	15	2	11	12	..	1	1
..	..	3	1	29	11	1
9	25	6	3	6	1	16	119	13	94	17	15	24	24	9	16
..	16	..	1
1	6	1	2	56	2	26	2	..	7	3	2	..
..	..	7	..	2	7	..	1	7	2	..
..	..	15	3	10	..	6	140	9	..	30	5	1	3	62	9
..	1	1	17	..	11	8	1	..
4	3	37	..	2	..	4	..	1
..	..	1	1	..	18	..	6	29	..	1	..	18	..
68	..	9	9	39	..	5	16	1	12	..
18	1	2	..	2	49	..	7	51	1	1	..	4	1
89	3	1	1	2	82	1	35	61	4	1	2	33	..
..	1	..	3	..	4	45	..	2	7
41	14	1	24	3
..	..	1	1	1	6	..	7	200	1	1	7
17	6	1	..	3	14	..	1	129	3	1	2

TAV. VI. — NUMERO DEI SALARIATI NELL'AGRICOLTURA, NELLE INDUSTRIE, NEI
PER MALATTIA O PER ALTRO MOTIVO

A. — In ciascuna

Num. d'ordine (1)		PROFESSIONI	Sasso	Ferrara	Firenze	Foggia	Forlì	Genova	Girgenti	Grosseto
Classi	Voci									
X	13-18	Canepini, fabbricanti di corda, spago, ecc.	m. f.	114 ..	13 ..	3 ..	6 ..	10
»	14	Filatori di lino, canapa e iuta	m. f.	.. 1	.. 6	18 ..	5	5
»	15	Fabbricanti di tessuti misti di lino e canapa	m. f.	1 7	1 12	.. 14	3 10	2 7	.. 1	.. 6
»	16-17	Fabbricanti di tessuti di iuta, alfa, sparto, ecc.	m. f.	1 3
»	19	Fabbricanti di tessuti misti di seta e cotone, lana e seta	m. f.	.. 1
»	20	Tintori, stampatori di filati.	m. f.	1 ..	19 ..	1 ..	3 ..	7 ..	1
»	21-22	Fabbricanti di pizzi, tulli, frangie, galloni, nastri, ecc.	m. f.	1 1	10
»	23-24	Ricamatori in seta, lana, oro, argento.	m. f.	1 ..	3 ..	2 ..	1	1 ..
XI	1-2	Scorticatori, conciatori di pelli	m.	1	77	..	1	28	7	1
»	3-4	Verniciatori, indoratori di pelli, fabbricanti di cinghie	m.
»	5-6-7	Sellai, pellettieri, fabbricanti di valigie, portafogli, ecc.	m.	2	40	10	2	9	3	3
XII	1-2-3	Sarti, modiste, cucitrici, fabbricanti di fiori artificiali.	m. f.	26 23	94 167	53 19	17 24	54 87	35 8	4 2
»	4	Cappellai	m. f.	45 5	5 ..	2 ..	7 3	1 ..
»	5	Calzolai, orlatrici	m. f.	50 1	253 10	83 ..	61 2	135 8	132 ..	21 ..
»	6-7-8	Fabbricanti di guanti, bottoni ombrelli	m. f.	7	1 ..	4 1
»	9-10	Smacchiatori, lavandai, stiratrici	m. f.	.. 7	8 27	1 18	.. 8	1 29	.. 3
»	11	Barbieri	m.	7	42	19	2	35	12	1
XIII	1-2-3	Fabbricanti di vetture, velocipedi, carri per strade ferrate	m.	..	41	..	4	14	1	4
»	4-5	Costruttori di barche, calafati, carpentieri, ecc.	m.	6	2	18	1	261	2	3
XIV	1	Fabbricanti di strumenti musicali.	m.	..	2	2	..	1
»	5	Orologiai	m.	3	11	3	2	5
»	6	Gioiellieri, orefici, argentieri, ecc.	m.	1	67	11	1	24	1	..

(1) I numeri d'ordine corrispondono a quelli sotto i quali sono indicate le professioni nell'elenco generale della tavola I-A

TRASPORTI E NEI SERVIZI DOMESTICI E DI PIAZZA, TEMPORANEAMENTE DISOCCUPATI
 ALLA DATA DEL CENSIMENTO.

provincia.

Lecce	Livorno	Lucca	Macerata	Mantova	Massa e Carrara	Messina	Milano	Modena	Napoli	Novara	Padova	Palermo	Parma	Pavia	Perugia
11 2	18	2	9	12	1	7 1	12	8	12 30	1	1	28 3	4	5	20
19	11	5	5	231	4	12 44	26	34	1 7	1 4	6	6	6	6	
17	1	8	12	2 8	3	5 30	27 5	14	13 67	21 8	7	3	1 9	2 3	26
2	6	7	2	3	3	3	1	1	1	3 2	4	2	2	4	6 4
1	2	2	2	2	2	2	3 1	2	2	2	2	2	2	2	2
18	16	3	3	3	1	12	64 1	17	23	6 1	5	7	3 1		
7	2	2	1	4	23	4 23	4 23	8	1 2	3	12	1	1	1	1
20	8	7	5	1	2	23	15	36	10	22	7	1	7		
7	7	4	2	2	2	2	2	4	2	2	2	2	2	2	2
51	1	11	2	9	2	9	51	8	97	8	6	47	6	18	7
299 164	6 44	51 36	23 44	47 48	19 10	89 30	116 580	33 26	180 254	67 76	36 65	91 115	28 140	48 70	33 37
2	11 2	6	2 1	2	4	5 2	86 14	12	61 1	39 3	8	6 3	6	11 4	18
665	40 7	61 1	69 3	57 2	42	290	137 22	62 2	287 6	104 2	56	392 1	61 3	65 9	169
11	8	5	13	16	5	12	19 114	2 6	1 25	13	16	11	21	3 8	8
34	17	3	6	7	2	33	45	11	110	2	9	55	7	10	8
2	6	5	7	4	5	14	2	4	7	2	17	4	20		
111	142	12	3	1	19	2	56	2	10	51	7	5	3		
1	2	2	2	1	3	4	1	14	2	3	3	2	2	1	
6	2	2	3	2	29	41	2	280	4	10	43	1	3	5	

TAV. VI. — NUMERO DEI SALARIATI NELL'AGRICOLTURA, NELLE INDUSTRIE, NEI
PER MALATTIA O PER ALTRO MOTIVO

A. — In ciascuna

Num. d'ordine (1)		PROFESSIONI	Sesso	Ferrara	Firenze	Foggia	Forlì	Genova	Girgenti	Grosseto
Classi	Voci									
XIV	7-8	Fabbricanti di chincaglierie e oggetti artistici di gesso e carta	m.	1	5	6
XV	1-2-3	Mugnai, crivellatori di cereali, brillatori di riso.	m.	7	28	18	8	27	24	6
»	4-5-6	Fornai, pastai, pasticceri, confettieri, ecc.	m.	36	229	21	19	172	24	7
»	8-11-12 13	Fabbricanti di aceto, mostarde, liquori e sciroppi; enotecnici	m.	..	1	1
»	9-10	Fabbricanti e raffinatori di zucchero	m.	5	3	6
»	14	Fabbricanti di birra e acque gassose	m.	..	4	3	..	1
»	15	Fabbricanti di olio di oliva e di olio di semi.	m.	1	..	1
»	16	Produttori di latte naturale e conservato, burro e formaggio.	m.	2
»	17-18	Pizzicagnoli, macellai, ecc.	m.	14	112	9	7	36	10	5
»	20	Addetti alla manifattura dei tabacchi.	m. f.	2 26	15
XVI	1	Operai in genere	m. f.	70 12	86 12	12 ..	24 18	80 23	14 5	4 3
XVII	3	Marinai	m.	2	..	12	11	341	35	10
»	4	Addetti al carico e scarico delle navi.	m.	96	7	..
»	5-6	Barcaioli e navalestri	m.	8	3	1	..	13	1	..
»	7-8	Ferrovieri e tramvieri.	m.	..	9	2	3	34
»	9	Vetturini e cocchieri	m.	2	109	25	3	34	4	6
»	10	Carrettieri, mulattieri, stallini.	m.	21	136	37	54	70	21	9
»	11	Macchinisti e fuochisti di ferrovie e piroscafi.	m.	..	1	4	1	133
»	12	Cantonieri stradali e ferroviari	m.	..	8	5	1	4	2	..
»	14	Fattorini postali e telegrafici; guardafili.	m.	..	1
XX	1-3-4-5	Camerferi d'albergo, trattorie, caffè, ecc.	m. f.	10 ..	129 ..	26 ..	15 2	131 ..	6 ..	2 ..
XXI	1	Domestici	m. f.	38 31	352 220	3 16	18 12	163 78	2 5	.. 1
XXII	1	Facchini	m.	17	144	30	10	142	9	6
TOTALE . . .			m. f.	2303 567	7148 761	2023 392	2383 262	5400 530	1743 50	566 25

(1) I numeri d'ordine corrispondono a quelli sotto i quali sono indicate le professioni nell'elenco generale della tavola I-A.

TRASPORTI E NEI SERVIZI DOMESTICI E DI PIAZZA, TEMPORANEAMENTE DISOCCUPATI
ALLA DATA DEL CENSIMENTO.

provincia.

Lecce	Livorno	Lucca	Macerata	Mantova	Massa e Carrara	Messina	Milano	Modena	Napoli	Novara	Padova	Palermo	Parma	Pavia	Perugia
..	..	5	1	2	5	..	3	1	..
17	7	6	10	38	3	25	47	11	29	24	20	90	11	16	29
24	89	30	15	59	11	79	229	35	337	94	59	270	61	105	32
4	1	1	8	..	5	..	1	1
..	1
..	9	..	4	1	1	2	..	5	..
1	5
..	..	2	..	39	46	17	3	25	13	..
12	34	9	5	13	4	24	94	12	119	16	28	39	16	36	27
1	1	8	..	1
..	..	23	2
22	47	29	3	1	6	22	90	58	105	32	10	99	11	3	39
7	83	11	2	8	7	6	132	25	36	37	2	1	6	3	5
38	26	72	11	..	4	59	280	83	2
7	22	4	18	1	..	6
2	26	12	..	3	7	..	14	11	7	16	3	6	..
1	..	2	4	..	12	1	..	21	3	2	..
97	18	11	3	3	2	24	14	2	105	12	17	215	9	7	19
82	10	19	11	59	16	52	70	46	43	41	27	106	38	28	23
2	4	6	11	1	..	10
3	..	3	..	2	1	..	1	1	2	1	2	2	..
1	2	1	1	1	1	1	..	1
43	48	22	17	21	7	41	115	9	153	74	48	103	29	48	24
..	17	2	1	1
18	34	4	11	15	1	51	315	79	446	13	64	142	42	19	41
22	35	44	17	63	4	31	404	15	111	73	105	60	75	78	42
67	83	14	13	16	5	13	218	65	138	9	48	101	53	12	23
7404	1523	1205	774	3895	899	4097	6033	2543	6921	6578	1551	6053	2695	1890	2960
1683	199	251	159	1110	68	611	2155	321	679	1458	345	248	477	717	365

TAV. VI. — NUMERO DEI SALARIATI NELL'AGRICOLTURA, NELLE INDUSTRIE, NEI
PER MALATTIA O PER ALTRO MOTIVO

A. — In ciascuna

Num. d'ordine (1)		PROFESSIONI	Sesso	Pesaro e Urbino	Piacenza	Pisa	Porto Maurizio	Potenza	Ravenna	Reggio di Calabria			
Classi	Voci												
I	..	Contadini obbligati e giornalieri	m.	672	979	1022	114	415	1558	1007			
			f.	65	453	52	105	594	2227	486			
II	..	Pescatori	m.	..	1	4	3	..	1	4			
III	1-2-6-7-8	Minatori e cava- tori di combustibili fossili, di minerali me- talliferi, solfo, salgemma, acido borico.	m.	14	..	3	1	2	3	..			
			»	3-4-5	Minatori, cava- tori di pietre da taglio, sabbia, ecc.	m.	1	5	7	5	9	..	2
IV	1-2-3	Fonditori di ghisa, rame, oro, piombo, ecc.	m.	1	..	12	2	1			
			»	4	Produttori di bitume, catrame, addetti ad officine del gas, ecc.	m.	..	1	
»	6-7	Laminatori e traflatori di metalli	m.	1			
»	8	Fabbricanti, montatori, aggiustatori di macchine, meccanici	m.	6	14	47	4	10	13	9			
»	9	Fabbricanti di mobili in ferro e ottone	m.			
»	10-11-12	Fabbi, maniscalchi, chiavari, armaiuoli, ecc.	m.	38	40	38	21	48	24	21			
»	13	Arrotini	m.	..	1	1			
»	14	Fabbricanti di munizioni, palle, pallini	m.			
»	15-16-17 18-19	Fabbricanti di lime, lamiere, fili metallici, monete, pesi e misure, stagnai, lattonieri, ecc.	m.	6	5	6	3	10	4	13			
»	20	Macchinisti e fuochisti	m.	3	3	6	..	2	1	3			
»	21	Addetti alla produzione e trasmissione dell'elettricità. . .	m.	4	8	..	2	..			
V	1-4	Segatori di pietre, scalpellini, marmisti	m.	29	5	38	12	19	10	24			
			»	2-6-7-8	Fornacai di calce, cemento e gesso; fabbricanti di laterizi, mattonelle, porcellane, ecc.	m. f.	38 ..	69 ..	66 4	4 ..	7 ..	49 ..	7 ..
»	3	Minatori per opere stradali	m.	2	2			
»	9-10-11	Fabbricanti di cristalli, specchi e conterie	m. f.	10	4			
VI	1-2	Muratori	m.	290	574	176	220	216	479	188			
			»	3-4	Manovali, braccianti, selciatori, ecc.	m.	159	89	400	16	28	2481	85
			»	5-6	Copritetti, stuccatori, pittori di stanze	m.	7	14	20	18	13	12	14
			»	7	Fumisti	m.
			»	8-9	Fontanieri e addetti a impianti a gas e ad elettricità per l'illuminazione	m.	1

(1) I numeri d'ordine corrispondono a quelli sotto i quali sono indicate le professioni nell'elenco della tavola I-A.

TRASPORTI E NEI SERVIZI DOMESTICI E DI PIAZZA, TEMPORANEAMENTE DISOCCUPATI
 ALLA DATA DEL CENSIMENTO.

provincia.

Reggio nell'Emilia	Roma	Rovigo	Salerno	Sassari	Siena	Siracusa	Sondrio	Teramo	Torino	Trapani	Treviso	Udine	Venezia	Verona	Vicenza
1784 365	1351 279	315 128	460 275	886 83	389 38	1201 36	49 23	279 84	548 138	854 19	294 53	461 253	136 63	596 383	322 52
..	5	6	4	11	..	40	1	1	1	33	..	4	72	5	..
..	2	1	4	16	20	10	2	1	3
5	22	2	11	2	3	29	2	..	32	26	3	1	3	7	26
..	33	2	3	1	523	1	2	3	24	7	3
..	4	..	1	8	1
..	8
3	203	8	32	4	13	..	1	..	406	..	9	4	59	18	12
..	..	2	4
29	261	14	50	67	46	52	5	17	248	71	57	75	177	72	25
..	2	1	3	23	..	1	..
..
5	21	2	59	6	6	20	..	2	93	11	19	12	57	10	6
1	2	4	6	5	1	1	20	5	2	4	41	1	6
..	1	..	5	2	2	..	2	..	29	9	1	3
11	357	10	53	46	33	30	14	6	81	39	35	188	43	72	22
100	102 1	4	19	4	14	9	1	10	99	30	12	762	5 1	1	46
..	1	1	..	5	..	1	1	..	2	1
..	44 1	41	19	3	56 19	7	..
767	1230	107	233	229	176	449	65	104	1426	465	228	3694	256	332	187
316	642	12	72	107	142	57	22	8	296	51	163	367	189	175	511
29	577	3	34	2	4	14	6	4	221	4	36	51	135	23	14
..	8	1	17	1	1
..	4	1	..	11	8	..	1

TAV. VI. — NUMERO DEI SALARIATI NELL'AGRICOLTURA, NELLE INDUSTRIE, NEI
PER MALATTIA O PER ALTRO MOTIVO

A. — In ciascuna

Num. d'ordine (1)		PROFESSIONI	Sesso	Pesaro e Urbino	Piacenza	Pisa	Porto Maurizio	Potenza	Ravenna	Reggio di Calabria
Classi	Voci									
VII	1-7-12 13-14	Fabbricanti di acidi, ossidi, vernici, colori, olio al solfuro di carbonio, inchiostro, ceralacca, tele cerate, ecc.	m.
»	2	Fabbricanti di concimi chimici	m.
»	3	Fabbricanti di prodotti farmaceutici	m.	1
»	4	Fabbricanti di gas compressi e liquefatti	m.
»	5	Fabbricanti di polveri piriche; pirotecnici	m.	1	2	..	4
»	6	Fabbricanti di fecola, amido, cipria	m.	2
»	8	Fabbricanti di fiammiferi	m. f.	3
»	9-10-11	Fabbricanti di colla, candele, sapone	m.	1
»	15	Fabbricanti di profumi	m.
»	16-17	Fabbricanti di acque minerali artificiali e di ghiaccio . .	m.	..	1
VIII	1-2	Addetti alla segatura del legno e lavorazione del sughero	m.	5	..	6	7	..	12	1
»	3-7	Falegnami, fabbricanti di botti, tornitori	m.	57	49	92	87	110	74	114
»	4-5-6-8-9 10-11-12	Fabbricanti di ceste, stuoie, trecce e cappelli di paglia, mobili di legno, impellicciatori, verniciatori e lustratori, tappezzeri e materassai	m. f.	13 1	14 ..	27 4	15 1	9 ..	11 5	46 ..
IX	3-4-8-9	Fabbricanti di carta, cartone, carte da giuoco e di parati di carta	m. f.	1 ..	1 7
»	5-6	Tipografi, legatori di libri	m. f.	6 ..	8 ..	12 ..	2 ..	2 ..	2 ..	5 ..
»	7	Litografi	m.	2	3
X	1-2-3	Cernitori di bozzoli, filatori di seta e cardatori di cascami	m. f.	.. 28	.. 26	.. 21	.. 1 60
»	4	Tessitori di seta, fabbricanti di damasco, ecc.	m. f.	2 ..
»	5-6	Sgranellatori, filatori e ritorcitori di cotone	m. f.	.. 1 10 5 14
»	7	Fabbricanti di tessuti e maglie di cotone	m. f.	.. 4	.. 7	.. 144 1	.. 2	.. 8
»	8-9	Tosatori, cardatori, filatori di lana	m. f.	5 1	3 4 149
»	10-11-12	Fabbricanti di tessuti e maglie di lana, di tappeti e lana meccanica, follatori	m. f.	1 1	3 ..	1 1 17

(1) I numeri d'ordine corrispondono a quelli sotto i quali sono indicate le professioni nell'elenco della tavola I-A.

TRASPORTI E NEI SERVIZI DOMESTICI E DI PIAZZA, TEMPORANEAMENTE DISOCCUPATI
 ALLA DATA DEL CENSIMENTO.

provincia.

Reggio nell'Emilia	Roma	Rovigo	Salerno	Sassari	Stiena	Siracusa	Sondrio	Teramo	Torino	Trapani	Treviso	Udine	Venezia	Verona	Vicenza
..	1	6	1
..	2
..	3
..	1
..	3	..	8	1	1
..
..	1	2	4	2	..	4	1	1	..
..	16	1	..
..	4	1	..	4	6	1	..	2	1
..	13
..	1	1
4	14	..	4	2	3	..	4	..	37	1	..	205	18	2	2
61	360	38	103	83	92	223	21	33	176	347	99	79	145	91	49
29	295	1	14	10	24	13	7	5	126	25	12	6	88	35	23
13	23	1	1	10	2	..	2	1	..	7
..	18	..	13	..	11	1	14	..	12	2	20
..	9	2	8	..	6	..	3	1	15
..	4	280	4	5	8	5	3	4	88	3	10	8	18	5	10
..	21	3	8
..	29	1	16	..	1	..	5	1	..
..	1	1	5	1	..	1	2
2	1	..	12	..	37	..	119	153	..	7	65
..	1	5	..	3	1	1
..	4	2	..	2	..	17	5	..	1	8
..	16	2	2	..	19	6	5	6	..
..	1	..	18	1	3	1	53	..	3	30	..	10	..
..	2	..	29	84	113	..	2	2
5	18	..	155	1	..	11	4	6	165	6	3	22	10	..	2
..	4	..	15	..	3	2	3	..	1	25
2	..	2	11	1	2	6	..	1	5
..	13	..	36	8	..	4	70
1	10	..	10	3	5	23	..	2	..	6	..	42

TAV. VI. — NUMERO DEI SALARIATI NELL'AGRICOLTURA, NELLE INDUSTRIE, NEI
PER MALATTIA O PER ALTRO MOTIVO

A. — In ciascuna

Num. d'ordine (1)		PROFESSIONI	Sesso	Pesaro e Urbino	Piacenza	Pisa	Porto Maurizio	Potenza	Ravenna	Reggio di Calabria
Classi	Voci									
X	13-18	Canepini, fabbricanti di corda, spago, ecc.	m.	24	..	7	..	1	73	1
			f.	6
»	14	Filatori di lino, canapa e iuta.	m.	..	1
			f.	3	3	2	..	6	11	740
»	15	Fabbricanti di tessuti misti di lino e canapa	m.	10	1	1
			f.	7	19	4	23	70
»	16-17	Fabbricanti di tessuti di iuta, alfa, sparto, ecc.	m.	1
			f.	3
»	19	Fabbricanti di tessuti misti di seta e cotone, lana e seta .	m.	1
			f.
»	20	Tintori, stampatori di filati	m.	2	2	32	..	2	3	4
			f.
»	21-22	Fabbricanti di pizzi, tulli, frangie, galloni, nastri, ecc. . .	m.	2
			f.	1
»	23-24	Ricamatori in seta, lana, oro, argento.	m.	..	2	2	1
			f.
XI	1-2	Scorticatori, conciatori di pelli	m.	1	4	4	1	2	..	4
			f.
»	3-4	Verniciatori, indoratori di pelli, fabbricanti di cinghie . .	m.
			f.
»	5-6-7	Sellai, pellettieri, fabbricanti di valigie, portafogli, ecc. .	m.	3	5	4	5	8	5	..
			f.
XII	1-2-3	Sarti, modiste, cucitrici, fabbricanti di fiori artificiali . . .	m.	23	35	23	20	72	23	71
			f.	26	77	31	46	10	14	58
»	4	Cappellai	m.	6	1	10	..	6	3	..
			f.
»	5	Calzolai, orlatrici	m.	67	39	84	33	162	65	110
			f.	1	..	1	1
»	6-7-8	Fabbricanti di guanti, bottoni ombrelli	m.	..	3	2
			f.	..	16	1	..
»	9-10	Smacchiatori, lavandai, stiratrici	m.	..	1
			f.	7	9	3	16	3	8	13
»	11	Barbieri.	m.	9	41	11	9	15	3	5
			f.
XIII	1-2-3	Fabbricanti di vetture, velocipedi, carri per strade ferrate .	m.	3	..	18	1	3	4	2
			f.
»	4-5	Costruttori di barche, carpentieri, calafati, ecc.	m.	2	..	3	2	3	7	1
			f.
XIV	1	Fabbricanti di strumenti musicali.	m.	2
			f.
»	5	Orologiai	m.	2	..	1	..	2	..	1
			f.
»	6	Gioiellieri, orefici, argentieri, ecc.	m.	3	..	3	..	3
			f.

(1) I numeri d'ordine corrispondono a quelli sotto i quali sono indicate le professioni nell'elenco generale della tavola I-A.

TRASPORTI E NEI SERVIZI DOMESTICI E DI PIAZZA, TEMPORANEAMENTE DISOCCUPATI
 ALLA DATA DEL CENSIMENTO.

provincia.

Reggio nell'Emilia	Roma	Rovigo	Salerno	Sassari	Stiena	Siracusa	Sondrio	Teramo	Torino	Trapani	Treviso	Udine	Venezia	Verona	Vicenza
.. 3	12 1	13 1	7 1	.. 1	.. 2	4 2 3	6 10	.. 6	.. 1	.. 11	7 3	.. 7	.. 1
.. 7	.. 8	.. 1	.. 35	.. 1	.. 2	.. 18 10	.. 8	.. 8	.. 2	3 4
.. 4	1 31	.. 1	3 17	.. 1	.. 9	.. 11	1 16	9 14	.. 1	7 1	40 4	3 3	9 1	1 7
..	3 9
.. 4	3 12 1
.. 1	.. 10 17 1	.. 1 21	29 1	.. 1	.. 6	.. 6	.. 4	.. 2	.. 7
.. 1 1	5 12 4	.. 1
.. 19 1 1	1 12	.. 5 3	.. 1	.. 1
7 ..	18 ..	2 ..	3 ..	19 ..	35	2 ..	107 ..	1 ..	2 ..	3	4 ..	10 ..
..	1
10 ..	37 ..	5 ..	4 ..	4 ..	1 ..	3 ..	1 ..	6 ..	57 ..	7 ..	8	3 ..	13 ..	3 ..
47 20	175 605	15 10	54 32	11 23	13 23	82 32	3 14	27 22	77 332	33 23	22 33	70 40	15 85	24 51	16 27
2 1	31 8 7	.. 1 1	15 4	.. 2	.. 3	.. 5	.. 7	.. 3	7 2
.. 37	429 8	.. 22	.. 75	80 2	63 1	306 9	.. 57	256 20	217 ..	33 1	.. 59	49 5	.. 59	.. 37
.. 1	3 5	.. 1	.. 1	.. 7	.. 1	8 12	.. 2 2 1	.. 1
.. 2	3 148	.. 1	.. 11	.. 7	.. 5	.. 2 5	2 44	.. 6	1 6	.. 10	.. 7	.. 5 11	.. 3
3 ..	82 ..	4 ..	10 ..	3 ..	4 ..	27 ..	1 ..	4 ..	26 ..	26 ..	2 ..	6 ..	12 ..	10 ..	8 ..
2 ..	62 ..	1 ..	5 ..	9 ..	8 ..	10 ..	1	13	5 ..	6 ..	4 ..	5
.. ..	8 ..	4 ..	6 ..	3 ..	1 ..	4 ..	1 ..	2 ..	30 ..	10 ..	8 ..	2 ..	77 ..	1 ..	3 ..
.. ..	2	8 ..	1	1
1 ..	18 ..	2 ..	1 ..	2 ..	1 ..	1 ..	1 ..	1 ..	5 ..	2 ..	1	1 ..	1 ..
1 ..	90 ..	2 ..	2 ..	1 ..	2 ..	10	1 ..	24 ..	7 ..	2 ..	3 ..	14 ..	3 ..	10 ..

TAV. VI. — NUMERO DEI SALARIATI NELL'AGRICOLTURA, NELLE INDUSTRIE, NEI
PER MALATTIA O PER ALTRO MOTIVO

A. — In ciascuna

Num. d'ordine (1)		PROFESSIONI	Sexso	Pesaro e Urbino	Piacenza	Pisa	Porto Maurizio	Potenza	Ravenna	Reggio di Calabria
Classi	Voci									
XIV	7-8	Fabbricanti di chincaglierie e oggetti artistici di gesso e carta	m.	1
XV	1-2-3	Mugnai, crivellatori di cereali, brillatori di riso.	m.	12	14	5	2	15	8	7
»	4-5-6	Fornai, pasta, pasticci, confettieri, ecc.	m.	10	40	49	22	13	27	29
»	8-11-12 13	Fabbricanti di aceto, mostarde, liquori e sciroppi; enotecnici	m.	1
»	9-10	Fabbricanti e raffinatori di zucchero	m.	1	..
»	14	Fabbricanti di birra e acque gassose	m.
»	15	Fabbricanti di olio di olive e di olio di semi.	m.	3
»	16	Produttori di latte naturale e conservato, burro e formaggio	m.	..	2
»	17-18	Pizzicagnoli, macellai, ecc.	m.	7	11	14	5	7	9	3
»	20	Addetti alla manifattura dei tabacchi.	m. f.
XVI	1	Operai in genere	m. f.	2 2	.. 2	38 7	2 5	.. 2	124 23	.. 8
XVII	3	Marinai	m.	23	19	..	3	40
»	4	Addetti al carico e scarico delle navi.	m.
»	5-6	Barcaioli e navalestri	m.	..	4	7
»	7-8	Ferrovieri e tramvieri	m.	1	4	5	2
»	9	Vetturini e cocchieri	m.	3	12	16	..	12	1	40
»	10	Carrettieri, mulattieri, stallini.	m.	24	31	34	10	24	77	84
»	11	Macchinisti e fuochisti di ferrovie e piroscafi.	m.	..	1	..	2	2
»	12	Cantonieri stradali e ferroviari	m.	3	2	1	1
»	14	Fattorini postali e telegrafici; guardafili	m.	1	1	1	3	..
XX	1-3-4-5	Camerieri d'albergo, trattorie, caffè, ecc.	m. f.	12 ..	15 ..	33 ..	8 ..	17 ..	19 4	1 ..
XXI	1	Domestici	m. f.	13 16	50 73	13 11	1 34	3 16	13 22	12 29
XXII	1	Facchini	m.	5	13	10	13	7	24	3
TOTALE . . .			m. f.	1614 164	2203 694	2431 309	710 210	1291 646	5238 2340	1978 1656

(1) I numeri d'ordine corrispondono a quelli sotto i quali sono indicate le professioni nell'elenco generale della tavola 1-A.

TRASPORTI E NEI SERVIZI DOMESTICI E DI PIAZZA, TEMPORANEAMENTE DISOCCUPATI
 ALLA DATA DEL CENSIMENTO.

provincia.

Reggio nell'Emilia	Roma	Rovigo	Salerno	Sassari	Siena	Siracusa	Sondrio	Teramo	Torino	Trepani	Treviso	Udine	Venezia	Verona	Vicenza
..	2	3	6	1	1
8	36	9	15	8	9	43	1	3	43	13	13	19	4	22	12
13	392	10	72	35	17	36	8	8	244	37	51	38	21	66	38
..	3	1	1	4	1	1	1	..	1
..	1	3	..
..	7	4	1	..
..
61	9	..	2	1	1	..	4	..	1	3
4	206	3	4	15	9	8	5	..	51	4	24	11	25	22	13
..	2	1	1
..	1	17	7
..	60	1	2	..	6	10	13	7	13	14	12	11	24
..	31	..	21	5	5	1	..	2	56	1	7	15	5	..	6
..	11	1	20	13	..	23	..	3	..	79	..	4	53	1	..
..	10	8
4	11	2	..	1	3	2	3	98	6	3
2	22	1	..	1	4	21	..	2	3	..
1	230	4	29	2	14	15	2	19	26	10	7	13	5	3	11
43	211	8	28	31	12	55	2	..	87	88	11	15	5	35	29
..	4	..	1	2	1	4	..	1	..	16	..	2
1	4	3	5	..	1	4	6	..	2	..	1	..
..	..	1	..	1	1	1
18	335	15	16	8	9	11	2	4	142	7	32	26	54	43	16
..	4	5	..	2	..	5	4	2
15	499	10	12	6	19	14	3	10	167	14	22	3	114	20	26
12	484	14	23	17	25	20	11	..	320	7	51	108	67	36	31
16	176	19	51	8	15	9	1	6	57	10	11	18	138	27	11
3450	9108	693	1731	1747	1272	2846	250	656	6270	2578	1294	6474	2309	1942	1692
434	1717	158	614	145	114	139	69	154	1353	78	290	647	313	508	280

TAV. VI. — NUMERO DEI SALARIATI NELL'AGRICOLTURA, NELLE INDUSTRIE, NEI
PER MALATTIA O PER ALTRO MOTIVO

B. — In ciascun compartimento e nel regno, colla suddivisione dei

Num. d'ordine (1)	PROFESSIONI		Sesso	PIEMONTE				LIGURIA			
				Temporaneamente disoccupati		Temporaneamente disoccupati		Temporaneamente disoccupati		Temporaneamente disoccupati	
Classi	Voci			per malattia		per altro motivo		per malattia		per altro motivo	
				Nati		Nati		Nati		Nati	
				dal 1885 al 1886	nel 1885 e prima	dal 1885 al 1886	nel 1885 e prima	dal 1885 al 1886	nel 1885 e prima	dal 1885 al 1886	nel 1885 e prima
I	..	Contadini obbligati e giornalieri	m. f.	600 316	324 168	1703 837	224 106	158 64	29 29	192 45	27 24
II	..	Pescatori	m.	5	1	6	2	8	4	8	1
III	1-2-6-7-8	Minatori e cava- tori di combustibili fossili, di minerali metalliferi, solfo, salgemma, acido borico	m.	4	..	22	1	1	..	1	..
»	3-4-5	Minatori, cava- tori di pietra da taglio, sabbia, ecc. .	m.	30	1	34	5	12	4	16	3
IV	1-2-3	Fonditori di ghisa, rame, oro, piombo, ecc. . . .	m.	36	4	488	11	34	1	180	1
»	4	Produttori di bitume, catrame; addetti ad officine del gas, ecc.	m.	11	2	3
»	6-7	Laminatori e traflatori di metalli.	m.	4	..	4	5	..
»	8	Fabbricanti, montatori, aggiustatori di macchine; meccanici	m.	132	3	364	2	76	4	300	..
»	9	Fabbricanti di mobili in ferro e ottone	m.	..	4	1
»	10-11-12	Fabbri, maniscalchi, chiavari, armaiuoli, ecc. . .	m.	126	12	309	10	63	8	183	4
»	13	Arrotini	m.	4	..	1	..	1
»	14	Fabbricanti di munizioni, palle e pallini.	m.
»	15-16-17 18-19	Fabbricanti di lime, lamiere, fili metallici, mo- nete, pesi e misure, stagnai, lattonieri, ecc. . .	m.	58	8	105	7	49	..	262	3
»	20	Macchinisti e fuochisti	m.	21	..	33	1	17	2	39	1
»	21	Addetti alla produzione e trasmissione dell'elet- tricità	m.	10	1	29	..	9	..	37	..
V	1-4	Segatori di pietra, scalpellini, marmisti	m.	85	9	611	23	24	3	67	3
»	2-6-7-8	Fornaci di calce, cemento e gesso; fabbricanti di laterizi, mattonelle, porcellane, ecc.	m. f.	40 3	17 ..	265 3	17 ..	6 3	1 ..	36 2	1 ..
»	3	Minatori per opere stradali	m.	16	..	43	2	..	1	..	1
»	9-10-11	Fabbricanti di cristalli, specchi e conterie	m. f.	9 ..	1 ..	10	8	5
VI	1-2	Muratori	m.	384	100	4471	162	141	29	520	31
»	3-4	Manovali, braccianti, selciatori, ecc.	m.	148	37	691	26	142	14	431	25
»	5-6	Copritetti, stuccatori, pittori di stanze	m.	61	12	666	16	6	2	47	..
»	7	Fumisti	m.	4	1	15
»	8-9	Fontanieri e addetti a impianti a gas e ad elet- tricità per illuminazione.	m.	7	2	5	..	1	..	1	..

(1) I numeri d'ordine corrispondono a quelli sotto i quali sono indicate le professioni nell'elenco generale della tavola I-A.

TRASPORTI E NEI SERVIZI DOMESTICI E DI PIAZZA, TEMPORANEAMENTE DISOCCUPATI
ALLA DATA DEL CENSIMENTO.

disoccupati in due gruppi d'età e per motivo della disoccupazione.

LOMBARDIA				VENETO				EMILIA - A) DUCATI				EMILIA - B) ROMAGNA			
Temporaneamente disoccupati				Temporaneamente disoccupati				Temporaneamente disoccupati				Temporaneamente disoccupati			
per malattia		per altro motivo		per malattia		per altro motivo		per malattia		per altro motivo		per malattia		per altro motivo	
Nati		Nati		Nati		Nati		Nati		Nati		Nati		Nati	
dal 1885 al 1886	nel 1885 e prima	dal 1885 al 1886	nel 1885 e prima	dal 1885 al 1886	nel 1885 e prima	dal 1885 al 1886	nel 1885 e prima	dal 1885 al 1886	nel 1885 e prima	dal 1885 al 1886	nel 1885 e prima	dal 1885 al 1886	nel 1885 e prima	dal 1885 al 1886	nel 1885 e prima
1546	604	4104	499	905	314	1583	258	624	251	3507	397	749	329	6267	566
689	287	1245	149	227	188	720	79	333	68	723	44	217	49	3195	67
16	11	6	7	38	26	24	9	5	..	4	5	2	..
13	2	29	..	12	1	9	1	2	..	9	..	8	..	14	..
18	9	74	3	17	2	136	2	1	..	27	4	..
48	4	58	..	13	1	34	2	5	..	5	..	7	..
4	..	2	..	1	..	1	..	1	1	..	3	..
1	1	3	1
208	1	362	2	40	2	120	3	15	1	36	1	20	3	79	1
2	..	1	..	1	..	1	1	2	1	1	1	3	..
226	35	335	23	114	28	330	25	48	8	96	8	50	13	105	9
4	5	6	..	6	..	25	..	3	..	1
1	..	1
42	6	52	2	28	8	93	2	11	3	19	2	9	2	36	4
25	2	47	..	14	..	47	..	3	..	8	..	2	..	16	..
3	..	16	..	2	..	11	2	9	..
101	22	911	20	70	18	447	41	6	..	75	1	11	1	47	5
57	18	328	21	48	8	784	12	18	3	198	9	14	1	111	6
6	..	12	1	2
4	..	17	1	1	..	4	1	..
18	..	23	1	16	2	46	3	3	5	..
2	11	..	8
571	125	6630	260	346	95	5747	233	93	42	2169	156	147	38	1913	120
144	21	941	40	151	208	1326	74	71	33	732	54	219	57	2851	160
47	6	435	10	73	6	251	8	6	2	119	3	15	2	110	7
9	..	21	..	2	..	2	..	1	..	3	5	..
45	..	67	..	4	..	7	1	..	2	..	5	..

TAV. VI. — NUMERO DEI SALARIATI NELL'AGRICOLTURA, NELLE INDUSTRIE, NEI
PER MALATTIA O PER ALTRO MOTIVO

B. — In ciascun compartimento e nel regno, colla suddivisione dei

Num. d'ordine (1)	Classi	Voci	PROFESSIONI	Sesso	PIEMONTE				LIGURIA			
					Temporaneamente disoccupati		Temporaneamente disoccupati		Temporaneamente disoccupati		Temporaneamente disoccupati	
					per malattia		per altro motivo		per malattia		per altro motivo	
					Nati		Nati		Nati		Nati	
					dal 1885 al 1886	nel 1835 e prima	dal 1885 al 1886	nel 1835 e prima	dal 1885 al 1886	nel 1835 e prima	dal 1885 al 1886	nel 1835 e prima
VII	1-7-12 13-14		Fabbricanti di acidi, ossidi, vernici, colori, olio al solfuro di carbonio, inchiostro, ceralacca, tele cerate, ecc.	m.	3	..	4	2	..
»	2		Fabbricanti di concimi chimici.	m.	2
»	3		Fabbricanti di prodotti farmaceutici	m.	4	..	1
»	4		Fabbricanti di gas compressi e liquefatti	m.
»	5		Fabbricanti di polveri piriche; pirotecnici.	m. f.	1
»	6		Fabbricanti di fecola, amido, cipria	m.
»	8		Fabbricanti di fiammiferi	m. f.	1 2	1	2 1
»	9-10-11		Fabbricanti di colla, candele, sapone.	m.	3	..	7	..	2	..	8	..
»	15		Fabbricanti di profumi.	m.	1	..
»	16-17		Fabbricanti di acque minerali artificiali e di ghiaccio	m.	2	1	..
VIII	1-2		Addetti alla segatura del legno e lavorazione del sughero	m.	21	5	37	4	12	1	20	1
»	3-7		Falegnami fabbricanti di botti, tornitori	m.	206	54	243	34	94	14	213	11
»	4-5-6-8-9 10-11-12		Fabbricanti di ceste, stuoie, trecce e cappelli di paglia, mobili di legno, impellicciatori, verniciatori e lustratori; tappezziere e materassai.	m. f.	64 12	13 1	146 3	9	27 1	4 1	65	3 1
IX	3-4-8-9		Fabbricanti di carta, cartone, carte da giuoco e di parati di carta	m. f.	14 14	2 2	13 4	..	1 1	1	2 1	1
»	5-6		Tipografi, legatori di libri	m. f.	37 4	4	85 4	1	9 1	..	20 1	2
»	7		Litografi	m.	7	..	10	1	2	..	13	1
X	1-2-3		Cernitori di bozzoli, filatori di seta e cardatori di cascami	m. f.	7 110	1 10	11 224	3 11	.. 2	1 4	..
»	4		Tessitori di seta, fabbricanti di damasco, ecc.	m. f.	5 13	.. 3	11 7	3	.. 15	.. 2	.. 105	.. 19
»	5-6		Sgranellatori, filatori e ritorcitori di cotone	m. f.	34 55	1 2	21 28	1	3 9	..	9	..
»	7		Fabbricanti di tessuti e maglie di cotone	m. f.	50 142	16 4	67 80	5 13	4 25	1 1	7 11	.. 2
»	8-9		Tosatori, cardatori, filatori di lana.*	m. f.	11 12	1 1	36 16	.. 1	.. 1	1
»	10-11-12		Fabbricanti di tessuti e maglie di lana, di tappeti e lana meccanica; follatori	m. f.	36 71	5 4	159 81	10 3	2 1	1 ..	1	2 1

(1) I numeri d'ordine corrispondono a quelli sotto i quali sono indicate le professioni nell'elenco generale della tavola I-A.

TRASPORTI E NEI SERVIZI DOMESTICI E DI PIAZZA, TEMPORANEAMENTE DISOCCUPATI
ALLA DATA DEL CENSIMENTO.

disoccupati in due gruppi d'età e per motivo della disoccupazione.

LOMBARDIA				VENETO				EMILIA - A) DUCATI				EMILIA - B) ROMAGNA			
Temporaneamente disoccupati				Temporaneamente disoccupati				Temporaneamente disoccupati				Temporaneamente disoccupati			
per malattia		per altro motivo		per malattia		per altro motivo		per malattia		per altro motivo		per malattia		per altro motivo	
Nati		Nati		Nati		Nati		Nati		Nati		Nati		Nati	
dal 1885 al 1836	nel 1835 e prima	dal 1885 al 1836	nel 1835 e prima	dal 1885 al 1836	nel 1835 e prima	dal 1885 al 1836	nel 1835 e prima	dal 1885 al 1836	nel 1835 e prima	dal 1885 al 1836	nel 1835 e prima	dal 1885 al 1836	nel 1835 e prima	dal 1885 al 1836	nel 1835 e prima
14	..	10	1	1	..
..	1
1
..
..	..	1	1	1
..	4
1
1	..	3	2	1	..	1	..
1	..	3	..	17	..	5	2	..	1	..
2	1	10	..	1	..	3	2
..	13
..	2
12	4	12	1	21	..	348	15	4	..	3	1	8	3	17	2
279	70	363	41	170	49	425	43	72	26	138	33	88	28	221	25
118	11	296	13	40	8	151	12	22	5	82	8	32	12	65	8
10	..	6	1	7	5	2	..	41	2	11	4	6	3	4	..
25	2	11	1	6	4	22	2	1	..	2	..	1	1	26	..
23	1	16	1	8	2	18	..	6	1	2	..	19	1
79	3	90	1	23	4	43	..	21	1	25	2	9	3	15	..
8	..	8
28	..	32	1	2	..	4	1	1	..	4	..	3	..	10	..
33	17	30	8	1	1	1
449	33	450	34	58	14	271	6	7	2	31	..	1	..	18	1
31	1	120	3	1	..	4	2	..
108	1	82	1	3	2	16	1
33	6	39	2	9	..	7	1	1	..
71	2	40	3	17	..	27	..	1
40	11	37	4	12	11	33	62	8	1
150	4	73	3	19	2	20	..	7	1	7	..	2	2	2	..
1	..	4	1	9	1	16	2	1
2	..	3	..	7	2	1	2	..	2	2	..	1	..
5	4	4	1	19	1	51	4	1	..	2	..
12	..	8	..	10	1	38	2	1	2	1	..	1	..	2	..

TAV. VI. — NUMERO DEI SALARIATI NELL'AGRICOLTURA, NELLE INDUSTRIE, NEL
PER MALATTIA O PER ALTRO MOTIVO

B. — In ciascun compartimento e nel regno, colla suddivisione dei

Num. d'ordine (1)	Classi	Voci	PROFESSIONI	Sesso	PIEMONTE				LIGURIA			
					Temporaneamente disoccupati		Temporaneamente disoccupati		Temporaneamente disoccupati		Temporaneamente disoccupati	
					per malattia		per altro motivo		per malattia		per altro motivo	
					Nati		Nati		Nati		Nati	
					dal 1885 al 1886	nel 1885 e prima	dal 1885 al 1886	nel 1885 e prima	dal 1885 al 1886	nel 1885 e prima	dal 1885 al 1886	nel 1885 e prima
X	13-18		Canepini, fabbricanti di corda, spago, ecc.	m. f.	2 3	2 ..	7 7	2 ..	8	2
»	14		Filatori di lino, canapa e juta	m. f.	1 13	.. 2	.. 14	.. 1
»	15		Fabbricanti di tessuti misti di lino e canapa . . .	m. f.	15 19	2 4	17 21	7 5	.. 2	1 3	1 3
»	16-17		Fabbricanti di juta, alfa, sparto, ecc.	m. f.	2 6	2 4 2	1 1
»	19		Fabbricanti di tessuti misti di seta e cotone, lana e seta	m. f.	1 8	2 4
»	20		Tintori, stampatori di filati	m. f.	27 ..	1 ..	24 1	2 ..	4	3
»	21-22		Fabbricanti di pizzi, tulli, frange, galloni, nastri, ecc.	m. f.	3 9	1 2	4 3	1 4	.. 3	1 ..	2 ..
»	23-24		Ricamatori in seta, lana, oro e argento	m. f.	1 6	.. 1	.. 7 1	1
XI	1-2		Scorticatori, conciatori di pelli.	m.	44	7	89	5	13	..	14	2
»	3-4		Verniciatori, indoratori di pelli, fabbricanti di cinghie.	m.
»	5-6-7		Sellai, pellattieri, fabbric. di valigie, portafogli, ecc.	m.	14	1	53	2	7	..	7	..
XII	1-2-3		Sarti, modiste, cucitrici, fabbric. di fiori artificiali	m. f.	76 276	25 19	95 212	16 2	18 67	3 5	50 57	3 4
»	4		Cappellai	m. f.	25 12	9 1	32 5	8 1	5 2	2 ..
»	5		Calzolai, orlatrici	m. f.	158 14	49 1	288 13	14 ..	80 3	12 ..	70 5	6 ..
»	6-7-8		Fabbricanti di guanti, bottoni, ombrelli	m. f.	12 11	1 ..	18 1	3 1	1
»	9-10		Smacchiatori, lavandai, stiratrici.	m. f.	.. 40	.. 15	1 19	2 7	.. 20	1 3	.. 20	2 ..
»	11		Barbieri	m.	24	8	18	1	19	1	24	..
XIII	1-2-3		Fabbricanti di vetture, velocipedi, carri per strade ferrate	m.	21	3	10	..	5	1	7	2
»	4-5		Costruttori di barche, carpentieri, calafati, ecc. .	m.	8	1	27	..	87	9	161	6
XIV	1		Fabbricanti di strumenti musicali	m.	4	..	4	1	..
»	5		Orologiai	m.	6	..	5	1	1	..	4	..
»	6		Gioiellieri, orefici argentieri, ecc.	m.	12	2	21	..	7	..	16	1
»	7-8		Fabbricanti di chincaglierie e oggetti artistici di gesso e carta.	m.	1	..	3	..	3	1	2	..

(1) I numeri d'ordine corrispondono a quelli sotto i quali sono indicate le professioni nell'elenco generale della tavola 1-A.

TRASPORTI E NEI SERVIZI DOMESTICI E DI PIAZZA, TEMPORANEAMENTE DISOCCUPATI
ALLA DATA DEL CENSIMENTO.

disoccupati in due gruppi d'età e per motivo della disoccupazione.

LOMBARDIA				VENETO				EMILIA - A) DUCATI				EMILIA - B) ROMAGNA			
Temporaneamente disoccupati				Temporaneamente disoccupati				Temporaneamente disoccupati				Temporaneamente disoccupati			
per malattia		per altro motivo		per malattia		per altro motivo		per malattia		per altro motivo		per malattia		per altro motivo	
Nati		Nati		Nati		Nati		Nati		Nati		Nati		Nati	
dal 1885 al 1886	nel 1885 e prima	dal 1885 al 1886	nel 1885 e prima	dal 1885 al 1886	nel 1885 e prima	dal 1885 al 1886	nel 1885 e prima	dal 1885 al 1886	nel 1885 e prima	dal 1885 al 1886	nel 1885 e prima	dal 1885 al 1886	nel 1885 e prima	dal 1885 al 1886	nel 1885 e prima
16	1	15	1	12	6	19	4	5	2	8	..	33	13	215	31
7	1	2	1	2	2
14	4	4	..	4	1	..	4	..	3	..
36	8	16	..	7	3	2	..	18	12	9	3	6	7	12	1
30	15	24	10	9	7	36	15	1	3
22	4	15	8	15	5	5	..	20	4	17	5	13	4	26	..
1	3	2
..
2	1	4	..	1
2	1	3
49	3	111	4	11	4	16	2	1	..	2	..	4	2	7	1
1	1
15	..	9	1
60	3	36	..	2	1	..	1	1	..	1	..	1	..	2	..
3	..	1
11	..	15	1	4	2	1	..	1	..	2	..	3
7	2	14	..	4	1	14	5	2	4	6	6	2	..	5	..
..	..	2
51	10	63	4	9	1	22	7	4	2	20	3	9	1	13	1
123	41	131	17	68	23	91	22	47	16	66	14	39	11	43	11
537	22	345	12	162	39	124	49	126	10	125	2	101	4	70	..
51	4	62	4	12	3	13	5	4	..	15	2	5	4	7	1
9	..	9	..	2	1	2	..
254	49	122	23	119	50	151	19	82	25	69	23	109	37	117	12
31	..	10	..	2	3	1	5	..	5	..	7	..
26	1	11	..	1	..	4	1	2	..	1	1	1	..	1	1
36	..	14	..	1	1	16	1	..
20	2	4	1	4	2	1	2	4	6	1	1
110	16	38	4	21	16	19	5	19	8	8	3	24	10	9	2
32	8	39	3	17	7	26	1	23	11	22	6	15	1	14	2
9	3	13	1	7	..	13	3	..	1	3	..	7	2	11	2
4	4	9	1	20	3	81	5	7	..	1	2	10	2
3	..	4	1	1	1
8	..	14	..	3	1	5	..	2	..	7	..	2	2	1	..
24	2	28	1	5	4	32	3	1	..	2	1	2	..	3	..
2	..	4	..	3	..	4	1	2	..	1	..

TAV. VI. — NUMERO DEI SALARIATI NELL'AGRICOLTURA, NELLE INDUSTRIE, NEI
PER MALATTIA O PER ALTRO MOTIVO

B. — In ciascun compartimento e nel regno, colla suddivisione dei

Num. d'ordine (1)	Classi	Voci	PROFESSIONI	Sesso	PIEMONTE				LIGURIA			
					Temporaneamente disoccupati				Temporaneamente disoccupati			
					per malattia		per altro motivo		per malattia		per altro motivo	
					Nati		Nati		Nati		Nati	
					dal 1885 al 1886	nel 1885 e prima	dal 1885 al 1886	nel 1885 e prima	dal 1885 al 1886	nel 1885 e prima	dal 1885 al 1886	nel 1885 e prima
XV	1-2-3		Mugnai, crivellatori di cereali, brillatori di riso .	m.	40	9	56	6	7	1	20	1
»	4-5-6		Fornai, pastai, pasticceri, confettieri, ecc.	m.	179	14	272	11	57	8	125	4
»	8-11-12 13		Fabbricanti di aceto, mostarde, liquori e sciroppi; enotecnici	m.	3	..	3
»	9-10		Fabbricanti e raffinatori di zucchero	m.	1	5	1
»	14		Fabbricanti di birra e acque gassose.	m.	3	..	4	..	3
»	15		Fabbricanti di olio di oliva e di olio di semi . .	m.	3	..	1	..
»	16		Produttori di latte naturale e conservato, burro e formaggio	m.	2	1	2
»	17-18		Pizzicagnoli, macellai, ecc.	m.	27	1	63	5	12	..	29	..
»	20		Addetti alla manifattura dei tabacchi	m. f.	.. 17	1 13 2
XVI	1		Operai in genere	m. f.	25 56	1 7	30 51	.. 3	33 14	2 1	47 13
XVII	3		Marinai	m.	1	..	114	8	228	10
»	4		Addetti al carico e scarico delle navi	m.	1	44	3	48	1
»	5-6		Barcaioli e navalestri.	m.	3	2	6	1	10	1	1	1
»	7-8		Ferrovieri e tramvieri	m.	17	..	14	..	20	..	16	..
»	9		Vetturini, cocchieri	m.	23	11	20	2	11	1	20	2
»	10		Carrettieri, mulattieri, stallini	m.	77	24	89	7	37	5	36	2
»	11		Macchinisti e fuochisti di ferrovie e piroscafi . .	m.	7	..	4	..	57	..	78	..
»	12		Cantonieri stradali e ferroviari	m.	4	..	4	3	2	1	..	1
»	14		Fattorini postali e telegrafici; guardafili	m.	3	1	1
XX	1-3-4-5		Camerieri di albergo, trattorie e caffè, ecc.	m. f.	115 4	14 ..	163 3	5 ..	36 ..	2 ..	101
XXI	..		Persone addette al servizio domestico	m. f.	62 276	23 37	124 166	12 24	46 58	3 7	118 38	2 9
XXII	1		Facchini	m.	39	15	34	2	71	9	70	5
TOTALE				m. f.	3382 1524	871 284	12353 1819	695 176	1738 309	198 52	3999 312	175 67

(1) I numeri d'ordine corrispondono a quelli sotto i quali sono indicate le professioni nell'elenco generale della tavola 1-A.

TRASPORTI E NEI SERVIZI DOMESTICI E DI PIAZZA, TEMPORANEAMENTE DISOCCUPATI
ALLA DATA DEL CENSIMENTO.

disoccupati in due gruppi d'età e per motivo della disoccupazione.

LOMBARDIA				VENETO				EMILIA - A) DUCATI				EMILIA - B) ROMAGNA			
Temporaneamente disoccupati				Temporaneamente disoccupati				Temporaneamente disoccupati				Temporaneamente disoccupati			
per malattia		per altro motivo		per malattia		per altro motivo		per malattia		per altro motivo		per malattia		per altro motivo	
Nati		Nati		Nati		Nati		Nati		Nati		Nati		Nati	
dal 1885 al 1886	nel 1885 e prima	dal 1885 al 1886	nel 1885 e prima	dal 1885 al 1886	nel 1885 e prima	dal 1885 al 1886	nel 1885 e prima	dal 1885 al 1886	nel 1885 e prima	dal 1885 al 1886	nel 1885 e prima	dal 1885 al 1886	nel 1885 e prima	dal 1885 al 1886	nel 1885 e prima
75	20	63	13	31	10	51	12	19	5	16	4	11	5	41	5
205	18	374	22	72	6	201	21	47	7	89	6	49	7	110	10
..	..	8	1	1	..	3	1
..	3	1	..	1	..	10	..
3	1	13	1	2	1	1	..
5	..	5
27	2	83	7	4	4	12	2	90	1
77	6	106	1	39	..	84	4	20	..	23	..	26	2	42	1
..	1
7	..	2	..	5	2	..	1	2	2	1
68	13	81	4	28	5	130	9	10	..	60	..	43	10	229	22
128	4	55	1	19	4	19	..	9	2	19	3	19	4	77	10
..	15	4	33	7	1	..	1	..	7	2	5	2
..	3	..	5
15	8	21	2	44	22	59	6	4	1	6	8	..
11	..	6	..	3	1	2	..	7	..	2	..	39	..	22	..
20	3	22	6	24	5	37	1	5	1	15	3	8	4	17	7
97	22	118	6	45	15	69	11	32	13	101	12	28	7	148	14
1	..	2	..	5	1	13	1	2	..
9	3	8	..	3	1	3	2	1	1	1	1	3	1	1	1
2	2	..	1	..	2	1	..	3	1
122	21	227	7	69	12	147	16	17	5	42	7	19	7	64	5
20	3	6	2	7	..	4	2	2	6	..
161	22	223	9	89	17	142	11	65	25	72	24	69	22	95	9
567	100	216	21	182	49	211	17	92	24	32	27	87	9	65	8
166	23	164	14	88	22	158	9	53	22	57	15	34	8	59	7
5664	1314	17743	1130	3090	1031	13830	1020	1497	521	8066	807	1990	657	13264	1065
3115	490	2728	242	816	342	1514	167	703	137	994	92	499	93	3521	92

TAV. VI. — NUMERO DEI SALARIATI NELL'AGRICOLTURA, NELLE INDUSTRIE, NEI
PER MALATTIA O PER ALTRO MOTIVO

B. — In ciascun compartimento e nel regno, colla suddivisione dei

Num. d'ordine (1)	PROFESSIONI		Sesso	TOSCANA				MARCHE			
				Temporaneamente disoccupati		Temporaneamente disoccupati		Temporaneamente disoccupati		Temporaneamente disoccupati	
Classi	Voci			per malattia		per altro motivo		per malattia		per altro motivo	
				Nati		Nati		Nati		Nati	
				dal 1885 al 1886	nel 1885 e prima	dal 1885 al 1886	nel 1885 e prima	dal 1885 al 1886	nel 1885 e prima	dal 1885 al 1886	nel 1885 e prima
I	..	Contadini obbligati e giornalieri.	m. f.	1204 246	427 72	1976 103	226 13	475 151	271 79	599 80	99 17
II	..	Pescatori.	m.	11	8	8	5	1	2	6	3
III	1-2-6-7-8	Minatori e cava- tori di combustibili fossili, di mi- nerali metalliferi, zolfo, salgemma, acido borico	m.	41	2	37	2	8	..	4	2
»	3-4-5	Minatori, cava- tori di pietra da taglio, sabbia, ecc. .	m.	116	18	73	20	2	..	3	..
IV	1-2-3	Fonditori di ghisa, rame, oro, piombo, ecc. . . .	m.	30	2	46	..	1	..	1	..
»	4	Produttori di bitume, catrame; addetti ad officine del gas, ecc.	m.	1	..	2
»	6-7	Laminatori e tra- filatori di metalli.	m.	6	..	7	1	1	..
»	8	Fabbricanti, montatori, aggiustatori di macchine, meccanici	m.	68	3	209	3	3	1	23	..
»	9	Fabbricanti di mobili in ferro e ottone	m.	10	..	49
»	10-11-12	Fabbri, maniscalchi, chivari, armaiuoli, ecc. . .	m.	100	33	167	15	54	28	61	8
»	13	Arrotini	m.	3	3	2
»	14	Fabbricanti di munizioni, palle e pallini.	m.	..	1
»	15-16-17 18-19	Fabbricanti di lime, lamiere, fili metallici, mo- nete, pesi e misure, stagnai, lattonieri, ecc. . .	m.	31	8	90	5	12	6	11	..
»	20	Macchinisti e fuochisti	m.	7	..	35	1	1	..	7	..
»	21	Addetti alla produzione e trasmissione dell'elet- tricità	m.	4	..	29	..	1	..	1	..
V	1-4	Segatori di pietra, scalpellini, marmisti	m.	161	50	362	30	7	6	34	1
»	2-6-7-8	Fornai di calce, cemento e gesso; fabbricanti di laterizi, mattonelle, porcellane, ecc.	m. f.	38 5	17 ..	194 4	11 ..	16 1	6 ..	63 ..	7 ..
»	3	Minatori per opere stradali	m.	1
»	9-10-11	Fabbricanti di cristalli, specchi e conterie	m. f.	9 ..	4 ..	58 ..	3
VI	1-2	Muratori.	m.	208	109	1154	145	132	53	564	53
»	3-4	Manovali, braccianti, selciatori, ecc.	m.	462	157	1479	165	84	30	135	22
»	5-6	Copritetti, stuccatori, pittori di stanze	m.	37	6	267	10	3	1	14	4
»	7	Fumisti	m.	1	..	1
»	8-9	Fontanieri e addetti a impianti a gas e ad elet- tricità per illuminazione.	m.	5	..	15	6	..

(1) I numeri d'ordine corrispondono a quelli sotto i quali sono indicate le professioni nell'elenco generale della tavola I-A.

TRASPORTI E NEI SERVIZI DOMESTICI E DI PIAZZA, TEMPORANEAMENTE DISOCCUPATI
ALLA DATA DEL CENSIMENTO.

disoccupati in due gruppi d'età e per motivo della disoccupazione.

UMBRIA				LAZIO				ABRUZZI E MOLISE				CAMPANIA			
Temporaneamente disoccupati				Temporaneamente disoccupati				Temporaneamente disoccupati				Temporaneamente disoccupati			
per malattia		per altro motivo		per malattia		per altro motivo		per malattia		per altro motivo		per malattia		per altro motivo	
Nati		Nati		Nati		Nati		Nati		Nati		Nati		Nati	
dal 1885 al 1836	nel 1835 e prima	dal 1885 al 1836	nel 1835 e prima	dal 1885 al 1836	nel 1835 e prima	dal 1885 al 1836	nel 1835 e prima	dal 1885 al 1836	nel 1835 e prima	dal 1885 al 1836	nel 1835 e prima	dal 1885 al 1836	nel 1835 e prima	dal 1885 al 1836	nel 1835 e prima
310	183	461	65	636	199	445	71	664	257	563	189	779	410	594	186
110	71	34	..	134	71	63	11	350	153	151	108	390	228	147	128
1	2	..	3	..	7	7	15	2	17	7	18	6
8	..	3	2	..	1	..
..	1	2	..	8	1	13	..	5	..	9	..	11	3	21	1
28	1	18	..	8	1	24	..	1	..	2	..	12	..	78	1
..	1	..	3	..	1	1	..	1	..
..	1	..	3	..
11	2	46	..	78	..	124	1	7	..	4	..	62	5	449	8
..	3	..	10	..
44	15	88	10	67	14	171	9	53	22	41	10	85	26	225	20
1	..	1	..	2	4	1
..	..	1
8	12	19	3	6	7	4	4	13	7	10	1	27	6	151	6
..	..	1	2	1	..	4	2	39	2
..	..	2	..	1	2	..	2	1	36	..
15	3	57	1	47	14	239	7	17	11	80	5	33	10	170	18
7	3	12	1	17	6	76	3	4	4	17	2	17	8	51	9
..	1
..	1	..	6	3	10	2
1	1	5	2	2	2	40	..	1	1	2	11	1
..	1
52	31	275	20	314	63	787	66	81	43	467	60	233	86	991	115
120	25	115	18	247	42	324	29	31	7	108	3	122	29	256	32
3	1	20	..	125	14	426	12	7	5	41	1	38	9	475	27
..	2	..	6	1	..
1	..	1	4	1	4	1

TAV. VI. — NUMERO DEI SALARIATI NELL'AGRICOLTURA, NELLE INDUSTRIE, NEI
PER MALATTIA O PER ALTRO MOTIVO

B. — In ciascun compartimento e nel regno, colla suddivisione dei

Num. d'ordine (1)	PROFESSIONI		Sesso	TOSCANA				MARCHE			
				Temporaneamente disoccupati		Temporaneamente disoccupati		Temporaneamente disoccupati		Temporaneamente disoccupati	
Classi	Voci			per malattia		per altro motivo		per malattia		per altro motivo	
				Nati		Nati		Nati		Nati	
				dal 1885 al 1836	nel 1835 e prima	dal 1885 al 1836	nel 1835 e prima	dal 1885 al 1836	nel 1835 e prima	dal 1885 al 1836	nel 1835 e prima
VII	1-7-12 13-14	Fabbricanti di acidi, ossidi, vernici, colori, olio al solfuro di carbonio, inchiostro, ceralacca, tele cerate, ecc.	m.	2	1	2	2
»	2	Fabbricanti di concimi chimici	m.	1
»	3	Fabbricanti di prodotti farmaceutici	m.	1	..
»	4	Fabbricanti di gas compressi e liquefatti	m.
»	5	Fabbricanti di polveri piriche; pirotecnici	m.	1	..	2
»	6	Fabbricanti di fecola, amido, cipria	m.	1
»	8	Fabbricanti di fiammiferi	m. f.	4 ..	1 ..	2	2	1
»	9-10-11	Fabbricanti di colla, candele, sapone	m.	2	..	8	2
»	15	Fabbricanti di profumi	m.
»	16-17	Fabbricanti di acque minerali artificiali e di ghiaccio	m.
VIII	1-2	Addetti alla segatura del legno e lavorazione del sughero	m.	13	12	24	2	1	2	1	1
»	3-7	Falegnami fabbricanti di botti, tornitori	m.	201	69	451	62	56	27	114	20
»	4-5-6-8-9 10-11-12	Fabbricanti di ceste, stuoie, treccie e cappelli di paglia, mobili di legno; impellicciatori, verniciatori e lustratori; tappezzeri e materassai.	m. f.	93 106	24 51	470 25	31 ..	14 1	7 2	28 2	6 ..
IX	3-4-8-9	Fabbricanti di carta, cartone, carte da giuoco e di parati di carta	m. f.	6 3	2 ..	18 2	1 ..	9 3	1 ..	4 2	.. 1
»	5-6	Tipografi, legatori di libri	m. f.	68 3	2 ..	88 1	1 ..	9	13 ..	1 ..
»	7	Litografi	m.	12	1	24
X	1-2-3	Cernitori di bozzoli, filatori di seta e cardatori di cascami	m. f.	2 15	1 1	4 45	2 38	3 71
»	4	Tessitori di seta, fabbricanti di damasco, ecc.	m. f.	.. 5	.. 2	1 8	.. 2	.. 2	1 1
»	5-6	Sgranellatori, filatori e ritorcitori di cotone	m. f.	.. 13	1 13	2
»	7	Fabbricanti di tessuti e maglie di cotone	m. f.	1 85	.. 21	1 73	.. 1	.. 13	.. 3	2 ..	2 ..
»	8-9	Tosatori, cardatori, filatori di lana	m. f.	9 3	3 ..	11 1	4 ..	3 1	1 ..	1 ..
»	10-11-12	Fabbricanti di tessuti e maglie di lana, di tappeti e lana meccanica; follatori	m. f.	29 9	8 2	61 6	2 ..	1 ..	2 1

(1) I numeri d'ordine corrispondono a quelli sotto i quali sono indicate le professioni nell'elenco generale della tavola I-A.

TRASPORTI E NEI SERVIZI DOMESTICI E DI PIAZZA, TEMPORANEAMENTE DISOCCUPATI
ALLA DATA DEL CENSIMENTO.

disooccupati in due gruppi d'età e per motivo della disoccupazione.

UMBRIA				LAZIO				ABRUZZI E MOLISE				CAMPANIA			
Temporaneamente disooccupati				Temporaneamente disooccupati				Temporaneamente disooccupati				Temporaneamente disooccupati			
per malattia		per altro motivo		per malattia		per altro motivo		per malattia		per altro motivo		per malattia		per altro motivo	
Nati		Nati		Nati		Nati		Nati		Nati		Nati		Nati	
dal 1885 al 1836	nel 1835 e prima	dal 1885 al 1836	nel 1835 e prima	dal 1885 al 1836	nel 1835 e prima	dal 1885 al 1836	nel 1835 e prima	dal 1885 al 1836	nel 1835 e prima	dal 1885 al 1836	nel 1835 e prima	dal 1885 al 1836	nel 1835 e prima	dal 1885 al 1836	nel 1835 e prima
..	1	1
..
..	4	..	2	..
..	1	..
..	3	1	2	..	3	..	12	..
..
..	1	1	..
..	..	1	..	1	..	3	1	..	2	1	3	1
..	1
..	1
3	4	9	..	9	4	1	..	8	7	5	2	10	6	30	2
39	14	112	14	120	40	185	15	59	23	119	12	175	80	435	49
9	6	19	4	118	14	154	10	12	2	13	3	42	19	261	23
1	..	1	2	10	1	11	1	1	1	6	..
..	4	1	13	..	1	1	2	1	10	3	20	7
..	1	6	..	3	3	1	..	1
5	1	10	..	72	5	198	5	9	..	8	..	26	1	83	2
..	9	..	12	1	..
..	7	3	19	..	1	7	1	18	1
..	1	..	1	1	1
9	1
..	1	1	..	2	6	5	2
..	3	..	1	2	..	1	..
..	1	..	1	9	2	11	1
..	1	14	..	10	1
..	1
1	8	3	2	1	6	1	4	..	12	5	23	1
..	6	62	11	124	3
3	1	3	..	1	..	3	..	4	6	11	5	7	4	29	12
1	1	1	12	12	5	3	4	7	5	2
..	2	5	1	2	1	9	3	1	11	4	45	29
..	2	..	8	..	5	1	10	1	14	2	13	3

TAV. VI. — NUMERO DEI SALARIATI NELL'AGRICOLTURA, NELLE INDUSTRIE, NEI
PER MALATTIA O PER ALTRO MOTIVO

B. — In ciascun compartimento e nel regno, colla suddivisione dei

Num. d'ordine (1)	Classi	Voci	PROFESSIONI	Sasso	TOSCANA				MARCHE			
					Temporaneamente disoccupati				Temporaneamente disoccupati			
					per malattia		per altro motivo		per malattia		per altro motivo	
					Nati		Nati		Nati		Nati	
					dal 1885 al 1836	nel 1835 e prima	dal 1885 al 1836	nel 1835 e prima	dal 1885 al 1836	nel 1835 e prima	dal 1885 al 1836	nel 1835 e prima
X	13-18		Canepini, fabbricanti di corda, spago, ecc.	m.	19	4	18	6	22	22	36	7
				f.	6
»	14		Filatori di lino, canapa e juta	m.	..	9	..	7	..	5	..	4
				f.	7	..	5	..	4	..
»	15		Fabbricanti di tessuti misti di lino e canapa . . .	m.	1	24	1	1	..	6
				f.	32	5	..	3	16	3	..	2
»	16-17		Fabbricanti di tessuti di juta, alfa, sparto, ecc. .	m.	4	2
				f.	5	2	..	1
»	19		Fabbricanti di tessuti misti di seta e cotone, lana e seta	m.	1
				f.
»	20		Tintori, stampatori di filati	m.	19	5	45	8	1	..	3	1
				f.
»	21-22		Fabbricanti di pizzi, tulli, frange, galloni, nastri, ecc.	m.	1	..	2	1
				f.	2	1
»	23-24		Ricamatori in seta, lana, oro e argento	m.	..	5	..	1
				f.	3
XI	1-2		Scorticatori, conciatori di pelli	m.	29	7	94	6	4	2	1	2
»	3-4		Verniciatori, indoratori di pelli, fabbricanti di cinghie	m.
»	5-6-7		Sellai, pellattieri, fabbric. di valigie, portafogli, ecc.	m.	9	3	50	3	3	1	7	2
XII	1-2-3		Sarti, modiste, cucitrici, fabbric. di fiori artificiali.	m.	65	24	108	23	32	15	61	12
				f.	144	25	160	7	74	8	41	4
»	4		Cappellai	m.	27	9	48	5	1	5	10	..
				f.	3	..	4	..	1	..	2	..
»	5		Calzolai, orlatrici	m.	239	68	317	29	107	47	110	19
				f.	12	..	9	..	1	..	3	..
»	6-7-8		Fabbricanti di guanti, bottoni, ombrelli	m.	2	3	6	1
				f.
»	9-10		Smacchiatori, lavandai, stiratrici	m.	6	1	2	9	1
				f.	24	8	21	6	18	12
»	11		Barbieri	m.	27	5	48	2	14	7	8	..
XIII	1-2-3		Fabbricanti di vetture, velocipedi, carri per strade ferrate	m.	24	7	60	5	4	1	9	1
»	4-5		Costruttori di barche, carpentieri, calafati, ecc. . .	m.	19	5	128	12	1	1	6	..
XIV	1		Fabbricanti di strumenti musicali	m.	1	..	3	..	1	1
»	5		Orologiai	m.	9	..	5	2	1	1	2	..
»	6		Gioiellieri, orefci, argentieri, ecc.	m.	27	..	53	..	7	5	5	2
»	7-8		Fabbricanti di chincaglierie e oggetti artistici di gesso e carta	m.	6	..	7	1	..

(1) I numeri d'ordine corrispondono a quelli sotto i quali sono indicate le professioni nell'elenco generale della tavola I-A.

TRASPORTI E NEI SERVIZI DOMESTICI E DI PIAZZA, TEMPORANEAMENTE DISOCCUPATI
ALLA DATA DEL CENSIMENTO.

disoccupati in due gruppi d'età e per motivo della disoccupazione.

UMBRIA				LAZIO				ABRUZZI E MOLISE				CAMPANIA			
Temporaneamente disoccupati				Temporaneamente disoccupati				Temporaneamente disoccupati				Temporaneamente disoccupati			
per malattia		per altro motivo		per malattia		per altro motivo		per malattia		per altro motivo		per malattia		per altro motivo	
Nati		Nati		Nati		Nati		Nati		Nati		Nati		Nati	
dal 1885 al 1886	nel 1835 e prima	dal 1885 al 1886	nel 1835 e prima	dal 1885 al 1886	nel 1835 e prima	dal 1885 al 1886	nel 1835 e prima	dal 1885 al 1886	nel 1835 e prima	dal 1885 al 1886	nel 1835 e prima	dal 1885 al 1886	nel 1835 e prima	dal 1885 al 1886	nel 1835 e prima
6	3	11	..	6	2	4	3	7	2	12	3	17	2
..	1	1	17	1	13	..
2	2	2	..	1	5	..	2	20	15	13	6	28	30	1	8
..	10	6	..	16	4	1	1	9	4	2	4	2	2	11	1
2	..	4	4	..
3	1
..	2	2
1	1	2	2	6	2	..	2	21	1	6	8	22	5
..
..	1	1	..	2	..	1	4	3	1
..	10	..	9	..	2	2	3	5	1
2	2	3	..	5	..	13	..	3	1	..	1	12	4	30	4
..	1	1	5	..
2	..	4	1	4	2	31	..	1	..	10	3	9	5	85	14
10	1	16	6	68	12	88	7	48	33	93	13	103	30	263	37
21	9	3	4	175	96	331	3	28	4	44	2	84	14	237	6
3	3	11	1	13	1	16	1	3	1	13	..	8	2	65	5
..	1	..	7	1	..
69	14	77	9	180	33	207	9	117	40	113	20	198	42	346	33
..	5	..	3	1	6	..
..	2	1	10	4	52	..
..	1	..	4	2	..	17	..
..	2
2	6	2	13	1	1	8	3	7	3	1	10	23	2
..	91	..	43	13
2	1	3	2	38	5	36	3	9	3	11	3	45	8	85	4
6	2	11	1	17	4	37	4	..	1	5	..	4	3	16	1
..	2	..	1	..	1	2	5	1	2	8	..	22	7	43	7
..	2	6	..	8	..
..	..	1	..	7	..	11	..	3	..	2	..	6	1	10	..
1	..	4	..	17	4	59	10	3	1	4	1	37	2	243	7
..	2	1	..	2	..

TAV. VI. — NUMERO DEI SALARIATI NELL'AGRICOLTURA, NELLE INDUSTRIE, NEI
PER MALATTIA O PER ALTRO MOTIVO

B. — In ciascun compartimento e nel regno, colla suddivisione dei

Num. d'ordine (1)	PROFESSIONI		Sesso	TOSCANA				MARCHE			
				Temporaneamente disoccupati		Temporaneamente disoccupati		Temporaneamente disoccupati		Temporaneamente disoccupati	
Classi	Voci			per malattia		per altro motivo		per malattia		per altro motivo	
				Nati		Nati		Nati		Nati	
				dal 1885 al 1836	nel 1835 e prima	dal 1885 al 1836	nel 1835 e prima	dal 1885 al 1836	nel 1835 e prima	dal 1885 al 1836	nel 1835 e prima
XV	1-2-3	Mugnai, crivellatori di cereali, brillatori di riso . .	m.	17	10	39	6	8	5	12	9
»	4-5-6	Fornai, pastai, pasticciere, confettieri, ecc.	m.	122	20	285	17	20	5	30	1
»	8-11-12 13	Fabbricanti di aceto, mostarde, liquori e sciroppi; enotecnici	m.	2
»	9-10	Fabbricanti e raffinatori di zucchero	m.	1	2
»	14	Fabbricanti di birra e acque gassose	m.	..	1	3	1
»	15	Fabbricanti di olio di oliva e di olio di semi . .	m.	1
»	16	Produttori di latte naturale e conservato, burro e formaggio	m.	2
»	17-18	Pizzicagnoli, macellai, ecc.	m.	48	6	128	8	12	2	11	7
»	20	Addetti alla manifattura dei tabacchi	m. f.	2 48	1 2	1 1 3	1
XVI	1	Operai in genere	m. f.	58 43	12 4	150 78	20 3	12 10	.. 4	8 7	4 1
XVII	3	Marinai	m.	50	16	29	17	30	9	20	1
»	4	Addetti al carico e scarico delle navi	m.	7	1	12	2	1	..	1	..
»	5-6	Barcaioli e navalestri	m.	10	10	11	5
»	7-8	Ferrovieri e tramvieri	m.	11	..	9	..	2	..	1	..
»	9	Vetturini, cocchieri	m.	65	6	95	10	6	5	10	2
»	10	Carrettieri, mulattieri, stallini	m.	101	34	112	13	19	13	27	6
»	11	Macchinisti e fuochisti di ferrovie e piroscafi . .	m.	2	..	4
»	12	Cantonieri stradali e ferroviari	m.	8	4	4	..	1	2	3	..
»	14	Fattorini postali e telegrafici; guardafili	m.	3	3	2	..	1	1	..	1
XX	1-3-4-5	Camerieri di albergo, trattorie e caffè, ecc.	m. f.	50 ..	9 ..	186 ..	11 ..	15 1	11 ..	27 ..	12 1
XXI	..	Persone addette al servizio domestico	m. f.	123 179	20 34	276 175	12 21	26 37	12 9	20 14	3 6
XXII	1	Facchini	m.	98	14	169	13	28	9	23	3
TOTALE			m. f.	4308 1005	1280 238	9943 762	985 60	1279 384	629 123	2152 251	327 36

(1) I numeri d'ordine corrispondono a quelli sotto i quali sono indicate le professioni nell'elenco generale della tavola I-A.

TRASPORTI E NEI SERVIZI DOMESTICI E DI PIAZZA, TEMPORANEAMENTE DISOCCUPATI
ALLA DATA DEL CENSIMENTO.

disoccupati in due gruppi d'età e per motivo della disoccupazione.

UMBRIA				LAZIO				ABRUZZI E MOLISE				CAMPANIA			
Temporaneamente disoccupati				Temporaneamente disoccupati				Temporaneamente disoccupati				Temporaneamente disoccupati			
per malattia		per altro motivo		per malattia		per altro motivo		per malattia		per altro motivo		per malattia		per altro motivo	
Nati		Nati		Nati		Nati		Nati		Nati		Nati		Nati	
dal 1885 al 1886	nel 1885 e prima	dal 1885 al 1886	nel 1885 e prima	dal 1885 al 1886	nel 1885 e prima	dal 1885 al 1886	nel 1885 e prima	dal 1885 al 1886	nel 1885 e prima	dal 1885 al 1886	nel 1885 e prima	dal 1885 al 1886	nel 1885 e prima	dal 1885 al 1886	nel 1885 e prima
11	4	11	3	7	1	23	5	11	..	9	..	28	7	46	8
7	6	17	2	104	15	255	18	36	9	64	5	122	27	323	33
..	2	1	1	2	..	6	1
..
..	7	1	..	3	..
..
..	3	..	6	3	..	3	..
11	2	12	2	47	4	150	5	6	3	10	1	63	3	68	4
..	1	1	1
..	1
13	3	21	2	19	6	34	1	6	7	15	3	23	11	88	9
2	2	1	..	13	2	15	1	5	1	3	1	36	12	26	5
..	1	..	7	3	8	4	9	4	65	86	157	22
..	2	..	7	1	3	4	10	1
..	2	1	8	1	..	3	6	3	2
..	10	1	10	1	3	..	2	..	9	1	4	..
5	3	11	..	64	29	115	22	21	3	30	8	35	16	116	14
7	2	13	1	75	18	113	5	4	3	11	..	34	14	53	14
..	2	..	2	..	1	..	1	..	7	..	5	..
..	2	1	..	1	2	..	1	1	2	3	1	..
1
9	..	13	2	98	5	226	6	11	5	23	2	47	7	136	22
..	1	1	1	2	1	..	1	1	..
13	4	23	1	143	32	283	41	14	..	12	1	113	22	315	39
22	14	6	..	250	32	192	10	34	12	24	4	54	28	66	17
7	1	13	2	46	15	99	16	19	5	16	..	44	21	143	9
858	358	1568	176	2884	627	5195	402	1317	530	2020	365	2869	1088	7420	865
184	119	54	8	736	228	721	32	482	208	279	133	765	372	794	185

TAV. VI. — NUMERO DEI SALARIATI NELL'AGRICOLTURA, NELLE INDUSTRIE, NEI
PER MALATTIA O PER ALTRO MOTIVO

B. — In ciascun compartimento e nel regno, colla suddivisione dei

Num. d'ordine (1)	PROFESSIONI		Sesso	PUGLIE				BASILICATA						
				Temporaneamente disoccupati		Temporaneamente disoccupati		Temporaneamente disoccupati		Temporaneamente disoccupati				
Classi	Voci			per malattia		per altro motivo		per malattia		per altro motivo				
				Nati		Nati		Nati		Nati				
				dal 1885 al 1886	nel 1885 e prima	dal 1885 al 1886	nel 1885 e prima	dal 1885 al 1886	nel 1885 e prima	dal 1885 al 1886	nel 1885 e prima			
I	..	Contadini obbligati e giornalieri	m.	1895	887	1758	418	160	129	46	80			
			f.	446	208	841	144	171	198	59	166			
II	..	Pescatori	m.	21	17	15	2			
III	1-2-6-7-8	Minatori e cavori di combustibili fossili, di minerali metalliferi, solfo, salgemma, acido borico	m.	1	..	1	..	1	..			
			»	3-4-5	Minatori, cavori di pietra da taglio, sabbia, ecc.	m.	39	13	58	4	3	..	6	..
IV	1-2-3	Fonditori di ghisa, rame, oro, piombo, ecc.	m.	1	..	4			
			»	4	Produttori di bitume, catrame; addetti ad officine del gas, ecc.	m.	2	
»	6-7	Laminatori e trafilatori di metalli	m.			
»	8	Fabbricanti, montatori, aggiustatori di macchine; meccanici	m.	20	3	121	3	2	..	8	..			
»	9	Fabbricanti di mobili in ferro e ottone	m.	7	1			
»	10-11-12	Fabbr, maniscalchi, chiodari, armaiuoli, ecc.	m.	78	36	309	18	18	5	18	7			
»	13	Arrotini	m.	1	1	..			
»	14	Fabbricanti di munizioni, palle e pallini	m.	1			
»	15-16-17 18-19	Fabbricanti di lime, lamiere, fili metallici, monete, pesi e misure, stagnai, lattonieri, ecc.	m.	20	7	67	3	3	2	5	..			
»	20	Macchinisti e fuochisti	m.	8	..	13	1	2	..			
»	21	Addetti alla produzione e trasmissione dell'elettricità	m.	2			
V	1-4	Segatori di pietra, scalpellini, marmisti	m.	29	13	164	14	5	..	11	3			
			»	2-6-7-8	Fornaciai di calce, cemento e gesso; fabbricanti di laterizi, mattonelle, porcellane, ecc.	m. f.	15 ..	4 ..	82 ..	4 ..	3	3 ..	1 ..
»	3	Minatori per opere stradali	m.	23	9	120	6	1	..	1	..			
»	9-10-11	Fabbricanti di cristalli, specchi e conterie	m. f.	1			
VI	1-2	Muratori	m.	369	104	1782	145	29	8	156	23			
			»	3-4	Manovali, braccianti, selciatori, ecc.	m.	119	16	435	14	16	2	9	1
			»	5-6	Copritetti, stuccatori, pittori di stanze	m.	29	6	169	9	13	..
			»	7	Fumisti	m.
»	8-9	Fontanieri e addetti a impianti a gas e ad elettricità per illuminazione	m.			

(1) I numeri d'ordine corrispondono a quelli sotto i quali sono indicate le professioni nell'elenco generale della tavola I-A.

TRASPORTI E NEI SERVIZI DOMESTICI E DI PIAZZA, TEMPORANEAMENTE DISOCCUPATI
ALLA DATA DEL CENSIMENTO.

disoccupati in due gruppi d'età e per motivo della disoccupazione.

CALABRIE				SICILIA				SARDEGNA				REGNO			
Temporaneamente disoccupati				Temporaneamente disoccupati				Temporaneamente disoccupati				Temporaneamente disoccupati			
per malattia		per altro motivo		per malattia		per altro motivo		per malattia		per altro motivo		per malattia		per altro motivo	
Nati		Nati		Nati		Nati		Nati		Nati		Nati		Nati	
dal 1885 al 1886	nel 1885 e prima	dal 1885 al 1886	nel 1885 e prima	dal 1885 al 1886	nel 1885 e prima	dal 1885 al 1886	nel 1885 e prima	dal 1885 al 1886	nel 1885 e prima	dal 1885 al 1886	nel 1885 e prima	dal 1885 al 1886	nel 1885 e prima	dal 1885 al 1886	nel 1885 e prima
849	355	750	100	2756	1098	2428	491	543	189	933	97	14853	6256	27009	3993
499	198	277	93	178	81	121	33	34	9	70	8	4555	2157	8711	1190
3	6	2	1	75	55	46	34	10	16	22	2	219	165	186	74
5	..	3	..	482	67	261	15	131	4	119	2	718	76	514	23
11	..	8	..	24	7	65	6	3	..	4	..	300	59	553	44
..	1	1	..	3	..	35	2	2	..	2	..	222	15	983	17
..	1	..	3	23	2	20	..
..	13	1	23	1
3	..	12	..	29	3	236	2	9	3	11	..	783	34	2504	26
..	2	..	16	20	6	89	2
32	26	70	20	123	47	390	47	47	25	85	7	1328	381	2083	250
..	2	..	26	8	42	1
..	1	..	1	3	1	3	..
5	2	21	1	34	2	164	4	8	4	14	..	364	90	1123	47
2	..	5	..	9	..	32	..	2	..	12	..	115	6	339	6
..	1	..	7	2	..	33	2	185	..
12	4	50	1	79	15	377	14	19	6	32	1	721	185	3784	188
4	2	5	1	47	19	113	6	4	1	10	..	355	118	2348	111
..	18	1	24	..
..	52	13	202	12
..	2	68	12	206	10
..	13	..	9	..
95	39	438	39	454	159	2284	160	101	35	340	47	3750	1159	30688	1835
55	13	86	6	202	42	695	43	63	17	134	10	2396	750	10748	722
6	..	34	5	25	5	200	5	3	..	481	77	3290	117
..	1	19	1	55	..
..	1	1	6	1	..	66	3	124	1

TAV. VI. — NUMERO DEI SALARIATI NELL'AGRICOLTURA, NELLE INDUSTRIE, NEI
PER MALATTIA O PER ALTRO MOTIVO

B. — In ciascun compartimento e nel regno, colla suddivisione dei

Num. d'ordine (1)	Classi	Voci	PROFESSIONI	Sesso	PUGLIE				BASILICATA			
					Temporaneamente disoccupati		Temporaneamente disoccupati		Temporaneamente disoccupati		Temporaneamente disoccupati	
					per malattia	per altro motivo	per malattia	per altro motivo	per malattia	per altro motivo		
					Nati	Nati	Nati	Nati	Nati	Nati		
					dal 1885 al 1896	nel 1895 e prima	dal 1885 al 1896	nel 1895 e prima	dal 1885 al 1896	nel 1895 e prima		
VII	1-7-12 13-14		Fabbricanti di acidi, ossidi, vernici, colori, olio al solfuro di carbonio, inchiostro, ceralacca, tele cerate, ecc.	m.	1	
»	2		Fabbricanti di concimi chimici.	m.	
»	3		Fabbricanti di prodotti farmaceutici	m.	1	1	..	
»	4		Fabbricanti di gas compressi e liquefatti.	m.	
»	5		Fabbricanti di polveri piriche; pirotecnici.	m. f.	5 ..	3 ..	22 ..	2 ..	1	1 ..	
»	6		Fabbricanti di fecola, amido, cipria	m.	1	..	1	
»	8		Fabbricanti di fiammiferi	m. f.	4	
»	9-10-11		Fabbricanti di colla, candele, sapone.	m.	3	2	8	1	
»	15		Fabbricanti di profumi.	m.	
»	16-17		Fabbricanti di acque minerali artificiali e di ghiaccio	m.	
VIII	1-2		Addetti alla segatura del legno e lavorazione del sughero	m.	1	1	9	1	
»	3-7		Falegnami fabbricanti di botti, tornitori	m.	172	62	1327	64	13	7	77	
»	4-5-6-8-9 10-11-12		Fabbricanti di ceste, stuoie, trecce e cappelli di paglia, mobili di legno, impellicciatori, verniciatori e lustratori; tappezzeri e materassai	m. f.	31 2	15 ..	147 3	8 1	5	2 2	
IX	3-4-8-9		Fabbricanti di carta, cartone, carte da giuoco e di parati di carta	m. f.	2 ..	1	
»	5-6		Tipografi, legatori di libri	m. f.	12	21	1	1 ..	
»	7		Litografi	m.	1	..	2	
X	1-2-3		Cernitori di bozzoli, filatori di seta e cardatori di cascami	m. f.	1	
»	4		Tessitori di seta, fabbricanti di damasco, ecc.	m. f.	.. 2 2	
»	5-6		Sgranellatori, filatori e ritorcitori di cotone	m. f.	.. 25	.. 24	.. 24	.. 11	.. 1	.. 1	.. 2	
»	7		Fabbricanti di tessuti e maglie di cotone	m. f.	5 35	4 14	5 64	7 13	.. 1	
»	8-9		Tosatori, cardatori, filatori di lana	m. f.	.. 19	2 15	1 13	.. 6	1 2	.. 1	1 1	
»	10-11-12		Fabbricanti di tessuti e maglie di lana, di tappeti e lana meccanica, follatori	m. f.	1 5	.. 6	.. 10	.. 2 1	

(1) I numeri d'ordine corrispondono a quelli sotto i quali sono indicate le professioni nell'elenco generale della tavola I-A.

TRASPORTI E NEI SERVIZI DOMESTICI E DI PIAZZA, TEMPORANEAMENTE DISOCCUPATI
ALLA DATA DEL CENSIMENTO.

disoccupati in due gruppi d'età e per motivo della disoccupazione.

CALABRIE				SICILIA				SARDEGNA				REGNO			
Temporaneamente disoccupati				Temporaneamente disoccupati				Temporaneamente disoccupati				Temporaneamente disoccupati			
per malattia		per altro motivo		per malattia		per altro motivo		per malattia		per altro motivo		per malattia		per altro motivo	
Nati		Nati		Nati		Nati		Nati		Nati		Nati		Nati	
dal 1885 al 1886	nel 1885 e prima	dal 1885 al 1886	nel 1885 e prima	dal 1885 al 1886	nel 1885 e prima	dal 1885 al 1886	nel 1885 e prima	dal 1885 al 1886	nel 1885 e prima	dal 1885 al 1886	nel 1885 e prima	dal 1885 al 1886	nel 1885 e prima	dal 1885 al 1886	nel 1885 e prima
1	22	1	20	3
..	1	..	3	..
5	..	19	1	12	..	27	1
..	1	..
1	..	5	..	4	1	11	1	1	..	2	..	18	5	61	4
..	..	1	1	5	..	1	..
..	2	2
..	..	4	..	1	1	4	2	11	3	24	2
..	1	22	..	11	..
1	..	1	14	19	6	67	3
..	1	..	3	2	..	17	..
..	2	8	..
7	..	4	3	8	1	24	2	1	..	4	..	139	50	548	37
68	24	192	24	260	79	1467	90	49	16	111	13	2121	682	6233	563
8	1	34	20	64	5	404	7	4	2	15	5	703	148	2352	172
..	1	2	4	..	2	..	3	..	201	69	81	10
..	1	..	1	79	18	136	14
..	..	3	69	6	68	6
4	..	11	1	10	3	53	1	2	3	10	1	396	30	774	18
..	25	..	27	..
..	1	..	8	..	1	..	1	..	73	5	145	5
..	1	..	1	46	20	53	14
30	18	18	1	3	..	5	723	78	1137	53
1	..	1	..	1	42	8	145	8
..	153	10	224	22
..	..	1	1	2	..	4	90	9	94	6
18	10	4	2	4	4	8	1	229	43	159	19
..	1	1	3	3	3	1	..	133	52	179	82
20	10	16	..	10	5	17	4	1	587	82	499	43
1	2	52	19	118	25
46	77	46	24	7	4	1	2	3	1	3	..	122	123	93	41
..	106	26	338	52
26	9	24	1	3	..	3	1	1	..	160	31	206	13

TAV. VI. — NUMERO DEI SALARIATI NELL'AGRICOLTURA, NELLE INDUSTRIE, NEI
PER MALATTIA O PER ALTRO MOTIVO

B. — In ciascun compartimento e nel regno, colla suddivisione dei

Num. d'ordine (1)	Classi	Voci	PROFESSIONI	Sesso	PUGLIE				BASILICATA			
					Temporaneamente disoccupati				Temporaneamente disoccupati			
					per malattia		per altro motivo		per malattia		per altro motivo	
					Nati		Nati		Nati		Nati	
					dal 1885 al 1886	nel 1885 e prima	dal 1885 al 1886	nel 1885 e prima	dal 1885 al 1886	nel 1885 e prima	dal 1885 al 1886	nel 1885 e prima
X	13-18		Canepini, fabbricanti di corda, spago, ecc.	m. f.	12 3	2 ..	24 1	1 ..
»	14		Filatori di lino, canapa e juta	m. f.	.. 12	.. 21	.. 19	.. 18	.. 2 4
»	15		Fabbricanti di tessuti misti di lino e canapa. . .	m. f.	.. 15	.. 6	.. 41	.. 4	.. 1	.. 1	.. 1	.. 1
»	16-17		Fabbricanti di tessuti di juta, alfa, sparto, ecc. .	m. f.
»	19		Fabbricanti di tessuti misti di seta e cotone, lana e seta	m. f.	1 ..	1 1
»	20		Tintori, stampatori di filati	m. f.	6 ..	5 ..	25 ..	6 1	2
»	21-22		Fabbricanti di pizzi, tulli, frange, galloni, nastri, ecc.	m. f.
»	23-24		Ricamatori in seta, lana, oro e argento	m. f.	1 5	.. 1	1 4	.. 1
XI	1-2		Scorticatori, conciatori di pelli.	m.	3	8	8	2	2
»	3-4		Verniciatori, indoratori di pelli, fabbricanti di cinghie	m.	4	..	5	1
»	5-6-7		Sellai, pellattieri, fabbric. di valigie, portafogli, ecc.	m.	17	4	75	4	3	..	5	..
XII	1-2-3		Sarti, modiste, cucitrici, fabbric. di fiori artificiali.	m. f.	68 52	53 8	323 156	33 7	18 2	15 5	32 3	7 ..
»	4		Cappellai.	m. f.	4 ..	1 ..	11	2 ..	1 ..	2 ..	1 ..
»	5		Calzolai, orlatrici	m. f.	185 ..	81 1	766 2	66 ..	40 ..	20 ..	82 ..	20 ..
»	6-7-8		Fabbricanti di guanti, bottoni, ombrelli	m. f.	1
»	9-10		Smacchiatori, lavandai, stiratrici	m. f.	2 14	.. 2	13 ..	5 ..	2 ..	1
»	11		Barbieri	m.	47	8	37	7	5	2	4	4
XIII	1-2-3		Fabbricanti di vetture, velocipedi, carri per strade ferrate	m.	4	1	2	..
»	4-5		Costruttori di barche, carpentieri, calafati, ecc. .	m.	27	9	162	22	1	2
XIV	1		Fabbricanti di strumenti musicali	m.	1	..	2
»	5		Orologiai.	m.	7	..	5	1	2	..
»	6		Gioiellieri, orefici, argentieri, ecc.	m.	13	2	30	2	3	..
»	7-8		Fabbricanti di chincaglierie e oggetti artistici di gesso e carta	m.

(1) Il numero d'ordine corrisponde a quelli sotto i quali sono indicate le professioni nell'elenco generale della tavola I-A.

TRASPORTI E NEI SERVIZI DOMESTICI E DI PIAZZA, TEMPORANEAMENTE DISOCCUPATI
ALLA DATA DEL CENSIMENTO.

disoccupati in due gruppi d'età e per motivo della disoccupazione.

CALABRIE				SICILIA				SARDEGNA				REGNO			
Temporaneamente disoccupati				Temporaneamente disoccupati				Temporaneamente disoccupati				Temporaneamente disoccupati			
per malattia		per altro motivo		per malattia		per altro motivo		per malattia		per altro motivo		per malattia		per altro motivo	
Nati		Nati		Nati		Nati		Nati		Nati		Nati		Nati	
dal 1885 al 1886	nel 1835 e prima	dal 1885 al 1886	nel 1835 e prima	dal 1885 al 1886	nel 1835 e prima	dal 1885 al 1886	nel 1835 e prima	dal 1885 al 1886	nel 1835 e prima	dal 1885 al 1886	nel 1835 e prima	dal 1885 al 1886	nel 1835 e prima	dal 1885 al 1886	nel 1835 e prima
..	..	5	..	17	5	43	3	1	..	170	68	432	59
..	1	..	5	39	4	28	3
..	5	..	1	1	28	4	11	1
336	300	271	130	76	60	104	40	4	5	5	1	582	480	496	219
1	..	1	..	3	1	2	1	62	28	96	41
69	18	18	16	18	5	23	4	3	312	97	300	64
..	12	1	12	..
1	2	18	4	9	1
..	5	2	7	..
..	12	3	9	..
3	2	9	2	4	1	18	2	138	35	314	36
..	2	1	1	1
..	2	20	1	19	1
..	86	10	51	4
..	5	..	2	..
2	..	2	..	3	1	22	..	1	..	1	..	56	9	72	4
2	3	3	1	13	9	53	8	11	3	13	2	158	53	360	44
..	3	4	1	16	1
1	..	3	..	10	3	68	4	6	1	6	..	159	34	522	48
60	30	117	19	71	29	272	41	22	9	21	11	936	370	1870	292
47	5	81	4	53	11	177	16	14	4	26	..	1963	288	2192	122
1	7	1	7	2	1	167	44	317	37
..	2	1	3	32	2	35	..
112	28	167	10	397	128	1069	117	48	20	103	18	2494	743	4174	447
..	..	2	3	..	1	..	1	..	74	5	71	..
..	1	2	4	3	3	..	4	..	63	11	103	8
..	2	..	2	70	1	39	..
..	40	14	9	4
28	6	11	5	23	9	18	2	4	6	3	1	461	144	261	49
11	2	6	1	62	17	99	14	4	1	5	..	394	95	485	53
1	3	6	1	6	2	36	3	2	1	5	2	113	35	248	26
1	1	4	..	6	5	72	7	8	3	27	3	206	55	747	73
..	..	2	..	3	..	2	1	19	1	30	2
..	..	1	1	4	1	6	1	..	1	2	..	59	7	83	6
..	1	2	1	10	13	43	36	..	1	2	2	166	37	550	67
..	2	18	1	28	1

TAV. VI. — NUMERO DEI SALARIATI NELL'AGRICOLTURA, NELLE INDUSTRIE, NEI
PER MALATTIA O PER ALTRO MOTIVO

B. — In ciascun compartimento e nel regno, colla suddivisione dei

Num. d'ordine (1)	Classi	Voci	PROFESSIONI	Sesso	PUGLIE				BASILICATA			
					Temporaneamente disoccupati		Temporaneamente disoccupati		Temporaneamente disoccupati		Temporaneamente disoccupati	
					per malattia		per altro motivo		per malattia		per altro motivo	
					Nati		Nati		Nati		Nati	
					dal 1885 al 1886	nel 1885 e prima	dal 1885 al 1886	nel 1885 e prima	dal 1885 al 1886	nel 1885 e prima	dal 1885 al 1886	nel 1885 e prima
XV	1-2-3		Mugnai, crivellatori di cereali, brillatori di riso. . .	m.	15	6	45	6	2	2	6	5
»	4-5-6		Fornai, pastai, pasticciieri, confettieri, ecc.	m.	34	14	69	9	1	3	8	1
»	8-11-12 13		Fabbricanti di aceto, mostarde, liquori e sciroppi; enotecnici.	m.	1	1	5	1
»	9-10		Fabbricanti e raffinatori di zucchero.	m.
»	14		Fabbricanti di birra e acque gassose.	m.
»	15		Fabbricanti di olio di oliva e di olio di semi . .	m.	2
»	16		Produttori di latte naturale e conservato, burro e formaggio.	m.	1	1	2
»	17-18		Pizzicagnoli, macellai, ecc.	m.	12	4	21	2	2	2	2	1
»	20		Addetti alla manifattura dei tabacchi	m. f.	1
XVI	1		Operai in genere.	m. f.	13 4	.. 4	27 4	4 2	.. 2
XVII	3		Marinai	m.	41	32	50	22
»	4		Addetti al carico e scarico delle navi	m.	3	..	3	1
»	5-6		Barcaioli e navalestri	m.	..	1	2
»	7-8		Ferrovieri e tramvieri	m.	2	..	1	2
»	9		Vetturini, cocchieri.	m.	46	27	110	14	3	2	7	..
»	10		Carrettieri, mulattieri, stallini	m.	87	28	104	15	7	2	10	5
»	11		Macchinisti e fuochisti di ferrovie e piroscafi. . .	m.	1	..	5
»	12		Cantonieri stradali e ferroviari	m.	3	2	4	..	2
»	14		Fattorini postali e telegrafici; guardafili.	m.	..	1	1
XX	1-3-4-5		Camrieri di albergo, trattorie e caffè, ecc.	m. f.	25 ..	7 ..	78 ..	9 ..	2 ..	9 ..	5 ..	1 ..
XXI	..		Persone addette al servizio domestico	m. f.	12 34	3 16	14 21	3 6	2 6	1 3	.. 7
XXII	1		Facchini	m.	37	15	92	10	3	2	2	..
TOTALE . . .				m. f.	3632 673	1520 326	8774 1219	968 221	360 190	215 211	535 72	181 173

(1) Il numero d'ordine corrisponde a quelli sotto i quali sono indicate le professioni nell'elenco generale della tavola I-A.

TRASPORTI E NEI SERVIZI DOMESTICI E DI PIAZZA, TEMPORANEAMENTE DISOCCUPATI
ALLA DATA DEL CENSIMENTO.

disoccupati in due gruppi d'età e per motivo della disoccupazione.

CALABRIE				SICILIA				SARDEGNA				REGNO			
Temporaneamente disoccupati				Temporaneamente disoccupati				Temporaneamente disoccupati				Temporaneamente disoccupati			
per malattia		per altro motivo		per malattia		per altro motivo		per malattia		per altro motivo		per malattia		per altro motivo	
Nati		Nati		Nati		Nati		Nati		Nati		Nati		Nati	
dal 1885 al 1886	nel 1885 e prima	dal 1885 al 1886	nel 1885 e prima	dal 1885 al 1886	nel 1885 e prima	dal 1885 al 1886	nel 1885 e prima	dal 1885 al 1886	nel 1885 e prima	dal 1885 al 1886	nel 1885 e prima	dal 1885 al 1886	nel 1885 e prima	dal 1885 al 1886	nel 1885 e prima
12	5	14	1	60	28	159	12	3	..	10	..	357	118	621	96
16	3	26	2	134	39	369	35	21	1	34	7	1226	202	2651	204
1	..	1	..	3	..	4	1	13	3	32	5
..	10	1	14	..
..	1	..	2	11	3	35	2
..	8	..	9	..
..	1	48	7	192	12
4	1	4	1	26	10	64	9	8	6	20	4	440	52	837	55
..	5	..	1	..	1	3	3	3	..
..	103	6	7	2
2	..	1	..	37	9	133	18	1	..	3	..	396	79	1062	96
9	..	9	..	10	6	8	2	9	4	24	..	388	61	409	32
24	11	19	11	82	45	169	25	14	9	48	5	432	226	776	129
..	5	1	17	2	4	..	4	..	73	9	107	8
..	11	..	13	..	3	1	5	..	105	53	144	17
..	..	1	..	5	..	18	..	1	..	2	..	140	3	110	3
30	4	37	1	60	15	251	21	6	1	11	..	432	136	924	113
69	25	42	6	134	33	248	17	12	2	43	4	865	260	1337	138
2	1	..	21	..	1	..	3	..	87	1	140	1
1	1	1	1	9	..	8	2	1	53	20	39	13
..	1	1	16	6	8	3
4	2	8	2	27	1	161	18	2	1	8	..	668	118	1618	125
..	5	35	6	27	6
17	6	16	6	66	24	184	15	8	3	13	..	1029	239	1930	188
43	14	20	1	58	20	87	18	62	14	26	3	2041	422	1366	192
10	6	8	..	30	10	110	9	9	1	27	..	782	198	1244	114
1564	608	2261	291	6014	2046	13099	1363	1199	386	2290	245	43645	13879	124512	11060
1174	667	803	277	454	209	620	122	143	44	163	13	13156	4143	16626	2096

(I Comuni sono ordinati per provincie che si seguono in ordine alfabetico. --

COMUNI	NUMERO DEI PROPRIETARI						COMUNI	NUMERO DEI PROPRIETARI					
	di soli terreni	di soli fabbricati	di terreni e fabbricati	Totale				di soli terreni	di soli fabbricati	di terreni e fabbricati	Totale		
				Maschi	Femmine	Maschi e femmine					Maschi	Femmine	Maschi e femmine
Alessandria	2438	1102	4666	5205	3001	8206	Ruvo di Puglia	1303	1187	905	2171	1224	3395
Asti	1410	570	2744	3083	1641	4724	Terlizzi	2240	492	1576	2432	1876	4308
Casale Monferrato	928	846	1993	2498	1269	3767	Trani	725	543	827	1246	849	2095
Novi Ligure	310	458	696	926	538	1464	Belluno	167	697	1291	1473	682	2155
Tortona	840	254	1422	1660	856	2516	Benevento	235	398	666	916	383	1299
Ancona	361	1176	666	1381	822	2203	Bergamo	533	552	1478	1694	874	2568
Fabriano	305	494	1772	1792	779	2571	Treviglio	141	148	245	337	197	534
Jesi	296	714	457	874	593	1467	Bologna	1207	2057	2850	3579	2535	6114
Osimo	243	395	275	637	276	913	Budrio	23	138	178	239	100	339
Senigallia	152	358	304	559	255	814	Imola	306	359	506	780	391	1171
Aquila degli Abruzzi	246	365	1043	1080	574	1654	S. Giovanni in Persiceto	36	319	146	368	133	501
Sulmona	336	415	917	1121	547	1668	Brescia	460	1380	2312	2628	1524	4152
Arezzo	453	495	1531	1503	976	2479	Cagliari	242	790	758	993	797	1790
Cortona	317	462	1586	1793	572	2365	Iglesias	308	597	948	870	983	1853
Ascoli Piceno	232	387	1040	1094	565	1659	Caltanissetta	730	1992	2059	2327	2384	4781
Fermo	321	590	531	888	554	1442	Castrogiovanni	602	3142	2282	3229	2797	6026
Avellino	240	373	570	729	454	1183	Mazzarino	679	1350	1783	1491	2321	3812
Ariano di Puglia	322	629	1296	1477	770	2247	San Cataldo	570	2138	1321	1906	2123	4029
Bari delle Puglie	615	1495	1471	1972	1609	3581	Piazza Armerina	1077	1601	2555	2729	2504	5233
Altamura	1783	661	1127	2083	1488	3571	Terranova di Sicilia	377	493	706	772	804	1576
Andria	1360	1211	1805	2553	1823	4376	Campobasso	191	280	624	680	415	1095
Barletta	2366	717	1533	2625	2041	4666	Caserta	163	738	742	1111	532	1643
Bisceglie	741	623	791	1424	731	2155	Acerra	250	402	586	876	362	1238
Bitonto	1184	311	731	1493	733	2226	Aversa	143	445	371	553	406	959
Canosa di Puglia	1576	493	1285	1918	1436	3354	Maddaloni	94	523	401	757	261	1018
Corato	953	707	1371	2150	881	3031	Santa Maria Capua Vetere	109	718	354	693	488	1181
Fasano	807	770	1161	1634	1104	2738	Sessa Aurunca	874	1113	2225	2310	1902	4212
Gioia dal Colle	1331	597	1318	2103	1143	3246	Sora	395	289	953	1090	547	1637
Gravina in Puglia	1651	635	487	1430	1343	2773	Catania	531	2725	2365	3145	2476	5621
Minervino Murge	682	571	911	1220	944	2164	Acireale	287	1893	1356	2347	1189	3536
Molfetta	896	1470	972	1969	1369	3338	Adernò	725	1680	2349	2434	2320	4754
Monopoli	1010	621	933	1652	917	2569	Agira	610	1260	1679	2026	1523	3549

* Vedasi avvertenza 5 a pag. 4.

PROPRIETARI DI BENI IMMOBILI. *

provincia o aventi oltre 15,000 abitanti.

I nomi dei Comuni capoluoghi di provincia sono stampati in carattere grassetto).

COMUNI	NUMERO DEI PROPRIETARI						COMUNI	NUMERO DEI PROPRIETARI					
	di soli terreni	di soli fabbricati	di terreni e fabbricati	Totale				di soli terreni	di soli fabbricati	di terreni e fabbricati	Totale		
				Maschi	Femmine	Maschi e femmine					Maschi	Femmine	Maschi e femmine
Bronte	674	424	1303	1330	1071	2401	Casellina e Torri	78	432	302	631	181	812
Caltagirone	1998	1843	2281	3277	2845	6122	Empoli	99	437	503	753	291	1044
Giarre	209	864	1062	1391	744	2135	Fiesole	27	249	199	336	139	475
Grammichele	796	1518	2396	2163	2547	4710	Galluzzo	54	219	206	353	126	479
Leonforte	636	1225	1828	2059	1630	3689	Pistoia	720	1130	3583	3632	1801	5433
Nicosia	696	1334	2073	2185	1918	4103	Prato in Toscana	187	693	1378	1713	545	2258
Paternò	473	2666	987	1985	2141	4126	Sesto Fiorentino	52	304	269	448	177	625
Vizzini	448	1551	1083	1770	1312	3082	San Miniato	101	353	884	1031	307	1338
Catanzaro	149	489	696	846	488	1334	Foggia	160	727	515	886	516	1402
Nicastro	573	864	1009	1315	1131	2446	Cerignola	385	912	623	1248	672	1920
Chieti	487	362	1110	1271	688	1959	Lucera	600	357	596	1006	547	1553
Lanciano	1340	383	1459	2088	1094	3182	Monte Sant'Angelo	1582	842	1062	2427	1059	3486
Vasto	776	283	766	1111	714	1825	San Marco in Lamis	861	550	567	1224	754	1978
Como	292	590	1188	1158	912	2070	San Severo	1253	500	1328	1901	1180	3081
Varese	215	309	707	830	401	1231	Forlì	431	502	642	837	738	1575
Cosenza	146	279	592	750	267	1017	Cesena	547	920	967	1707	727	2434
Cremona	206	963	816	1028	957	1985	Rimini	293	1396	739	1467	961	2428
Casalmaggiore	431	680	1136	1577	650	2227	Genova	1775	4619	4436	6477	4353	10830
Cuneo	509	450	1416	1486	889	2375	Rivarolo Ligure	133	286	178	411	186	597
Bra	1038	292	1229	1622	937	2559	San Pier d'Arena	189	637	318	728	416	1144
Fossano	615	264	942	1173	648	1821	Savona	439	904	900	1334	909	2243
Mondovì	955	488	1942	2241	1144	3385	Sestri Ponente	71	379	138	345	243	588
Saluzzo	348	222	716	798	488	1286	Spezia	932	1355	1495	2331	1451	3782
Savigliano	642	221	815	1056	622	1678	Girgenti	213	708	774	918	777	1695
Ferrara	194	973	1670	1952	885	2837	Canicattì	771	2414	1704	2509	2380	4889
Argenta	48	284	398	566	164	730	Favara	303	1588	1317	1522	1686	3208
Bondeno	55	195	453	534	169	703	Licata	555	1356	1002	1541	1372	2913
Cento	682	399	1014	1741	354	2095	Racalmuto	347	1499	1174	1381	1639	3020
Copparo	63	372	1266	1311	390	1701	Sciacca	184	457	619	914	346	1260
Portomaggiore	4	165	298	401	66	467	Grosseto	72	203	559	572	262	834
Firenze	801	3483	3405	4488	3201	7689	Massa Marittima	256	367	626	915	334	1249
Bagno a Ripoli	27	204	170	323	78	401	Lecce	392	449	864	1088	667	1705

TAV. VII. — NUMERO DEI
A. — Nei Comuni capiluoghi di

(I Comuni sono ordinati per provincie che si seguono in ordine alfabetico. —

COMUNI	NUMERO DEI PROPRIETARI						COMUNI	NUMERO DEI PROPRIETARI					
	di soli terreni	di soli fabbricati	di terreni e fabbricati	Totale				di soli terreni	di soli fabbricati	di terreni e fabbricati	Totale		
				Maschi	Femmine	Maschi e femmine					Maschi	Femmine	Maschi e femmine
Brindisi	417	371	830	1099	519	1618	Afragola	128	1263	344	1193	542	1735
Ceglie Messapica	1341	706	1310	1910	1447	3357	Castellammare di Stabia	90	869	344	772	531	1303
Francavilla Fontana	753	414	890	1229	828	2057	Pozzuoli	244	438	493	793	382	1175
Martina Franca	2461	477	982	2704	1216	3920	Resina	196	445	328	552	417	969
Ostuni	1189	1062	1920	2659	1512	4171	San Giovanni a Teduccio	43	225	119	231	156	387
Taranto	491	1106	1065	1777	885	2662	Torre Annunziata	35	712	423	779	441	1220
Livorno	208	1427	897	1600	932	2532	Torre del Greco	347	720	466	976	557	1533
Lucca	1192	1412	5239	5569	2324	7893	Novara	498	934	1663	2095	1000	3095
Camajore	715	668	2063	2175	1271	3446	Biella	420	353	1230	1211	792	2003
Capannori	1029	657	5663	5697	1652	7349	Vercelli	460	473	843	1168	608	1776
Pescia	569	307	687	1103	460	1563	Padova	608	911	2100	2101	1518	3619
Pietrasanta	424	395	1113	1248	684	1932	Palermo	1963	5460	3897	6313	5007	11320
Viareggio	67	578	380	650	375	1025	Bagheria	99	73	206	244	134	378
Macerata	215	569	394	641	537	1178	Monreale	1056	683	1470	2118	1091	3209
Recanati	199	402	246	570	277	847	Partinico	1712	530	2335	3018	1559	4577
Mantova	165	683	807	889	766	1655	Termini Imerese	935	716	1547	1749	1449	3198
Viadana	359	607	1063	1454	575	2029	Parma	540	1115	1345	1539	1461	3000
Massa	823	371	2330	2264	1260	3524	Pavia	226	717	768	1019	692	1711
Carrara	1084	1085	2909	3016	2062	5078	Vigevano	575	487	985	1340	707	2047
Fivizzano	663	372	1970	1927	1078	3005	Voghera	677	330	1004	1204	807	2011
Messina	1075	2670	3562	4331	2926	7307	Perugia	238	1255	1579	2185	937	3122
Barcellona Pozzo di Gotto	534	1043	1370	1748	1199	2947	Assisi	207	645	1148	1371	689	2060
Lipari	464	604	1699	1803	964	2767	Città di Castello	214	401	1146	1235	526	1761
Milazzo	107	506	444	737	320	1057	Foligno	573	884	2028	2345	1140	3485
Milano	2294	5385	7251	8948	5982	14930	Gubbio	202	549	714	1254	211	1465
Busto Arsizio	248	223	632	795	308	1103	Orvieto	174	415	611	827	373	1200
Legnano	165	397	520	739	343	1082	Rieti	103	443	740	1008	278	1286
Lodi	151	561	566	739	539	1278	Spoletto	307	650	1878	2061	774	2835
Monza	184	536	673	955	438	1393	Terni	368	911	1112	1606	785	2391
Modena	595	723	1670	1766	1222	2988	Todi	247	606	1163	1441	575	2016
Carpi	94	246	504	584	260	844	Pesaro	234	668	545	880	567	1447
Napoli	2753	3849	7509	9902	9209	19111	Fano	203	884	528	1096	519	1615

PROPRIETARI DI BENI IMMOBILI.

provincia o aventi oltre 15,000 abitanti.

I nomi dei Comuni capoluoghi di provincia sono stampati in carattere grassetto).

COMUNI	NUMERO DEI PROPRIETARI						COMUNI	NUMERO DEI PROPRIETARI					
	di soli terreni	di soli fabbricati	di terreni e fabbricati	Totale				di soli terreni	di soli fabbricati	di terreni e fabbricati	Totale		
				Maschi	Femmine	Maschi e femmine					Maschi	Femmine	Maschi e femmine
Urbino	318	418	439	725	450	1175	Siracusa	133	686	568	735	652	1387
Piacenza	292	853	1081	1181	1045	2226	Augusta	165	381	380	568	338	926
Pisa	260	835	1396	1744	747	2491	Avola	415	1139	1534	1603	1485	3088
Bagni San Giuliano . . .	165	366	1164	1311	384	1695	Comiso	703	2357	1832	2175	2747	4922
Cascina	244	338	1454	1752	284	2036	Lentini	104	1708	460	1224	1048	2272
Porto Maurizio	397	172	636	700	505	1205	Modica	575	5951	1708	4167	4067	8234
San Remo	1896	353	1964	2033	2130	4213	Noto	590	1489	1177	1809	1447	3256
Potenza	285	425	624	761	573	1334	Ragusa	142	3203	646	2469	1527	3996
Avigliano	129	407	585	856	265	1121	Scicli	693	1836	1375	1845	2059	3904
Matera	744	500	735	1232	747	1979	Vittoria	1848	2133	2768	3729	3020	6749
Ravenna	443	1299	1531	2121	1152	3273	Sondrio	443	121	468	609	423	1032
Bagnacavallo	275	318	273	596	270	866	Teramo	291	370	1625	1621	665	2286
Faenza	473	688	722	1162	721	1883	Torino	5255	4632	11923	12976	8864	21840
Lugo	227	393	722	891	451	1342	Pinerolo	513	272	1062	1088	759	1847
Reggio di Calabria	463	1086	1375	1734	1190	2924	Trapani	495	901	1489	2095	790	2825
Reggio nell'Emilia	424	624	1437	1400	1085	2485	Alcamo	1683	843	2797	3915	1408	5323
Roma	2495	4238	7318	9690	4361	14051	Castellammare del Golfo.	358	1038	739	1385	750	2135
Alatri	162	246	384	516	276	792	Castelvetrano	387	438	877	1104	598	1702
Civitavecchia	67	184	177	293	135	428	Marsala	3565	1142	2127	4051	2783	6834
Velletri	381	336	302	677	342	1019	Mazzara del Vallo	581	683	905	1388	781	2169
Viterbo	436	588	1019	1327	716	2043	Monte San Giuliano . . .	1162	575	1028	1882	883	2765
Rovigo	95	483	630	847	361	1208	Salemi	1517	639	1758	2063	1901	3964
Adria	105	792	767	1224	440	1664	Treviso	170	377	908	887	568	1455
Salerno	263	608	1330	1552	649	2201	Vittorio	358	518	1641	1684	833	2517
Cava de' Tirreni	159	555	720	1025	409	1434	Udine	388	838	1960	2090	1096	3186
Nocera Inferiore	130	902	480	1112	400	1512	Venezia	629	2438	2378	3303	2142	5445
Sarno	262	927	1323	1693	824	2517	Cavarzere	30	181	332	395	148	543
Sassari	1100	631	1257	1791	1197	2988	Chioggia	64	901	323	877	411	1288
Tempio Pausania	1023	375	858	1403	853	2256	Verona	499	1175	2142	2249	1567	3816
Siena	102	585	522	803	406	1209	Vicenza	283	632	1547	1356	1106	2462
Montepulciano	123	521	526	874	296	1170	Bassano	204	257	706	752	415	1167

CIRCONDARI E PROVINCE	NUMERO DEI PROPRIETARI						CIRCONDARI E PROVINCE	NUMERO DEI PROPRIETARI					
	di soli terreni	di soli fabbricati	di terreni e fabbricati	Totale				di soli terreni	di soli fabbricati	di terreni e fabbricati	Totale		
				Maschi	Femmine	Maschi e femmine					Maschi	Femmine	Maschi e femmine
Acqui	8656	1015	11934	15480	6125	21605	Bergamo	9062	3422	14688	18325	8847	27172
Alessandria	11635	3425	17784	19872	12972	32844	Clusone	3366	2164	6245	7678	4097	11775
Asti	13829	1767	28183	30209	13570	43779	Treviglio	2178	1148	3721	4839	2208	7047
Casale Monferrato	11798	3220	22446	25424	12040	37464	Provincia di Bergamo	14606	6734	24654	30842	15152	45994
Novi Ligure	5031	1591	8276	10146	4752	14898	Bologna	2074	3720	6692	8411	4075	12486
Tortona	5491	1212	8641	10601	4743	15344	Imola	860	696	1401	2164	793	2957
Provincia di Alessandria	56440	12230	97264	111732	54202	165934	Vergato	1170	631	5199	5146	1854	7000
Circond. e Prov. di Ancona	3753	7197	8254	13111	6093	19204	Provincia di Bologna	4104	5047	13292	15721	6722	22443
Aquila	3306	3031	17514	15740	8111	23851	Breno	8717	1665	8030	10314	8098	18412
Avezzano	2558	4807	10746	13303	4808	18111	Brescia	6353	5674	17584	19224	10387	29611
Cittaducale	1254	1482	7683	7831	2588	10419	Chiari	1539	1298	3826	4459	2204	6663
Solmona	3254	3910	9499	10070	6593	16663	Salò	3461	2079	7048	8452	4136	12588
Prov. di Aquila degli Abruzzi	10372	13230	45442	46944	22100	69044	Verolanuova	1633	1384	3589	4270	2336	6606
Circond. e Prov. di Arezzo	3574	5463	14613	17014	6636	23650	Provincia di Brescia	21703	12100	40077	46719	27161	73880
Ascoli Piceno	2545	2681	6064	8537	3653	12190	Cagliari	5141	8223	16307	19320	10351	29671
Fermo	2969	3428	4306	7302	3401	10703	Iglesias	2567	4592	7991	10042	5108	15150
Provincia di Ascoli Piceno	5514	6109	11270	15839	7054	22893	Lanusei	2878	3106	13047	11442	7589	19031
Ariano di Puglia	3803	2654	9318	10530	5245	15775	Oristano	5997	8472	20304	21294	13569	34863
Avellino	5565	5416	13689	16106	8564	24670	Provincia di Cagliari	16583	24393	57739	62098	36617	98715
Sant'Angelo de' Lombardi	6410	3267	12334	15185	6826	22011	Caltanissetta	7071	12414	13633	18183	14935	33118
Provincia di Avellino	15778	11337	35341	41821	20635	62456	Piazza Armerina	3059	10237	10023	11972	11347	23319
Altamura	9759	3525	7403	12474	8213	20687	Terranuova di Sicilia	2490	4303	5282	5511	6564	12075
Bari delle Puglie	19552	9856	20837	28826	21419	50245	Provincia di Caltanissetta	12620	26954	28938	35666	32846	68512
Barietta	14112	8586	12567	20946	14319	35265	Campobasso	4890	3620	16119	16822	7807	24629
Prov. di Bari delle Puglie	43423	21967	40807	62246	43951	106197	Isernia	5057	3381	20389	18321	10506	28827
Provincia di Belluno	12005	4434	26040	27503	14976	42479	Larino	5731	3687	13226	15141	7503	22644
Benevento	4045	3074	10701	12362	5458	17820	Provincia di Campobasso	15678	10688	49734	50284	25816	76100
Cerreto Sannita	5894	2208	8517	10912	5707	16619	Caserta	4551	15545	15716	22779	13033	35812
San Bartolomeo in Galdo	2537	2381	6806	8373	3351	11724	Gaeta	9647	5020	15453	18320	11800	30120
Provincia di Benevento	12476	7663	26024	31647	14516	46163	Nola	1259	4061	4865	6926	3259	10185
							Piedimonte d'Alife	2240	2371	7145	6355	5401	11756
							Sora	8619	3525	14896	16638	10402	27040
							Provincia di Caserta	26316	30522	58075	71018	43895	114913

PROPRIETARI DI BENI IMMOBILI.

e nelle provincie.

CIRCONDARI E PROVINCE	NUMERO DEI PROPRIETARI						CIRCONDARI E PROVINCE	NUMERO DEI PROPRIETARI					
	di soli terreni	di soli fabbricati	di terreni e fabbricati	Totale				di soli terreni	di soli fabbricati	di terreni e fabbricati	Totale		
				Maschi	Femmine	Maschi e femmine					Maschi	Femmine	Maschi e femmine
Acireale	2322	7633	7445	10677	6743	17420	Cento	743	625	1378	2238	508	2746
Caltagirone	5804	9341	11743	13408	13480	26888	Comacchio	141	1494	1647	2368	914	3282
Catania	4772	14974	15884	18931	16999	35630	Ferrara	374	2140	4225	4990	1749	6739
Nicosia	3598	7755	11311	12430	10234	22664	Provincia di Ferrara . . .	1258	4259	7250	9596	3171	12767
Provincia di Catania . . .	16496	39723	46383	55446	47156	102602	Firenze	2475	9467	13846	18373	7415	25788
Catanzaro	3637	7373	10951	11814	10197	22011	Pistoia	2193	1919	8804	8770	4146	12916
Cotrone	1167	4141	3992	5631	3669	9300	Rocca San Casciano . . .	803	674	1959	2604	832	3436
Monteleone Calabro . . .	2999	8252	9037	11806	8482	20288	San Miniato	982	2503	5751	7075	2161	9236
Nicastro	3797	5489	9208	11431	7063	18494	Provincia di Firenze . . .	6453	14563	30360	36822	14554	51376
Provincia di Catanzaro . .	11650	25255	33188	46682	29411	70093	Bovino	2808	1478	4538	5385	3439	8824
Chieti	8217	2761	11044	15256	6766	22022	Foggia	5695	5296	7166	10736	7421	18157
Lanciano	7963	2650	14996	16465	9144	25609	San Severo	7249	5630	10307	13837	9349	23186
Vasto	6272	2978	16336	16735	8851	25586	Provincia di Foggia . . .	15752	12404	22011	29958	20209	50167
Provincia di Chieti	22452	8389	42376	48456	24761	73217	Cesena	1651	1938	2876	4705	1760	6465
Como	10623	3009	23610	21289	15955	37244	Forlì	1054	912	1642	2412	1196	3608
Lecco	4233	1835	8952	9402	5620	15022	Rimini	1909	2813	3890	6021	2591	8612
Varese	5912	1868	16330	14796	9314	24110	Provincia di Forlì	4614	5663	8408	13138	5547	18685
Provincia di Como	20772	6712	48892	45487	30889	76376	Albenga	7821	811	6087	8452	6267	14719
Castrovillari	4025	4824	11536	11582	8803	20385	Chiavari	8768	1470	6090	11313	5015	16328
Cosenza	3379	7303	10312	13359	7635	20994	Genova	13296	9100	12438	22080	12751	34334
Paola	3244	2362	5720	6945	4381	11326	Savona	5983	1758	4199	7677	4263	11940
Rossano	1129	2784	3054	4175	2792	6967	Spezia	8194	3146	8158	11777	7721	19498
Provincia di Cosenza . . .	11777	17273	30622	36061	23611	59672	Provincia di Genova . . .	44062	16285	36972	61299	36020	97319
Casalmaggiore	1341	1387	3011	4167	1572	5739	Bivona	1682	5215	6042	7076	5863	12939
Crema	1721	1911	4126	5319	2439	7758	Girgenti	5068	17053	15283	19548	17856	37404
Cremona	1900	3875	6107	8121	3761	11882	Sciacca	984	2597	3285	4391	2475	6866
Provincia di Cremona . . .	4962	7173	13244	17607	7772	25379	Provincia di Girgenti . .	7734	24865	24610	31015	26194	57209
Alba	11932	1347	19538	23052	9765	32817	Circond. e Prov. di Grosseto	5186	4639	12491	14933	7383	22316
Cuneo	12652	2977	22207	24210	13626	37836	Brindisi	6889	4683	10199	13358	8413	21771
Mondovi	13826	2100	22434	25871	12489	38360	Gallipoli	4964	9926	15167	18859	11198	30057
Saluzzo	13051	1935	14190	18626	10550	29176	Lecce	5273	5767	11052	13635	8457	22092
Provincia di Cuneo	51461	8359	78369	91759	46430	138189	Taranto	9986	5647	10203	16105	9731	25836
							Provincia di Lecce	27112	26023	46621	61957	37799	99756

CIRCONDARI E PROVINCE	NUMERO DEI PROPRIETARI						CIRCONDARI E PROVINCE	NUMERO DEI PROPRIETARI					
	di soli terreni	di soli fabbricati	di terreni e fabbricati	Totale				di soli terreni	di soli fabbricati	di terreni e fabbricati	Totale		
				Maschi	Femmine	Maschi e femmine					Maschi	Femmine	Maschi e femmine
Livorno	208	1427	897	1600	932	2532	Biella	9445	2661	27613	23187	16532	39719
Porto Ferraio	1504	530	2903	2916	2021	4937	Domodossola	4771	390	4970	4758	5373	10131
Provincia di Livorno	1712	1957	3800	4516	2953	7469	Novara	14572	3775	23182	27485	14044	41529
Circond. e Prov. di Lucca	9358	6532	26949	29014	13825	42839	Pallanza	5720	1366	11615	9772	8929	18701
Camerino	1053	1675	5260	5370	2618	7988	Varallo	3654	519	5197	3079	6291	9370
Macerata	4838	5998	7285	12160	5961	18121	Vercelli	8945	3407	12300	15099	9553	24652
Provincia di Macerata	5891	7673	12545	17530	8579	26109	Provincia di Novara	47107	12118	84877	83380	60722	144102
Provincia di Mantova	4334	5607	16857	18974	7824	26798	Provincia di Padova	5176	3014	17198	19478	5910	25388
Castelnuovo di Garfagnana	1361	810	4370	4042	2439	6481	Cefalù	5356	5188	10015	10309	10250	20559
Massa e Carrara	5009	2539	11450	12086	6972	19058	Corleone	2156	3218	7620	7249	5745	12994
Pontremoli	2171	808	4963	4851	3091	7942	Palermo	9135	11203	19408	24956	14790	39746
Prov. di Massa e Carrara	8481	4217	20783	20979	12502	33481	Termini Imerese	5061	6358	13181	13290	11310	24600
Castroreale	4505	5718	12771	13043	9951	22994	Provincia di Palermo	21708	25967	50224	55804	42095	97899
Messina	4452	7361	13661	15336	10138	25474	Borgo San Donnino	2331	965	5742	5981	3057	9038
Mistretta	2075	4810	5518	6819	5584	12403	Borgotaro	2034	332	3354	3908	2312	6220
Patti	6641	4444	9773	12234	8624	20858	Parma	3575	2364	11161	11122	5978	17100
Provincia di Messina	17673	22333	41723	47432	34297	81729	Provincia di Parma	7940	3661	20757	21011	11347	32358
Abbiategrosso	1212	784	2903	3687	1212	4899	Bobbio	3661	233	4062	5589	2367	7956
Gallarate	3894	1997	9254	11521	3624	15145	Mortara	4574	3618	11227	13791	5638	19419
Lodi	1332	2380	5172	6027	2857	8884	Pavia	1921	2558	8223	9463	3239	12702
Milano	2758	6111	9283	11154	6998	18152	Voghera	5795	1747	15327	16283	6586	22869
Monza	1008	1734	4203	5337	1608	6945	Provincia di Pavia	15951	8156	38839	45126	17820	62946
Provincia di Milano	10204	13006	30815	37726	16299	54025	Foligno	1534	2494	6008	6888	3148	10036
Mirandola	414	607	3747	3495	1273	4768	Orvieto	694	1465	2690	3577	1272	4849
Modena	1642	1594	5712	6076	2872	8948	Perugia	2108	4639	10647	12534	4860	17394
Pavullo nel Frignano	4595	2001	7109	8864	4841	13705	Rieti	3422	3239	10391	12208	4844	17052
Provincia di Modena	6651	4202	16568	18435	8986	27421	Spoletto	1656	1992	8299	8389	3558	11947
Casoria	489	6828	2355	6552	3120	9372	Terni	2646	3048	7442	9465	3371	13136
Castellammare di Stabia.	1513	5054	8901	10783	4685	15468	Provincia di Perugia	12060	16877	45477	53061	21353	74414
Napoli	4206	11874	10139	14517	11702	26219	Pesaro	1467	3434	3329	5640	2590	8230
Pozzuoli	1862	2756	4089	5831	2876	8707	Urbino	2525	3121	6875	8518	4003	12521
Provincia di Napoli	8070	26512	25484	37683	22383	60066	Prov. di Pesaro e Urbino	3992	6555	10204	14158	6593	20751
							Fiorenzuola d'Arda	2210	560	5546	5514	2802	8316
							Piacenza	4619	2548	9825	11112	5880	16992
							Provincia di Piacenza	6829	3108	15371	16626	8682	25308

PROPRIETARI DI BENI IMMOBILI.

e nelle provincie.

CIRCONDARI E PROVINCE	NUMERO DEI PROPRIETARI						CIRCONDARI E PROVINCE	NUMERO DEI PROPRIETARI					
	di soli terreni	di soli fabbricati	di terreni e fabbricati	Totale				di soli terreni	di soli fabbricati	di terreni e fabbricati	Totale		
				Maschi	Femmine	Maschi e femmine					Maschi	Femmine	Maschi e femmine
Pisa	1963	3763	9907	11973	3663	15636	Alghero	1746	2466	5830	5648	4394	10042
Volterra	817	1282	2270	3452	917	4369	Nuoro	2879	3795	9441	8412	7703	16115
Provincia di Pisa	2780	5048	12177	15425	4580	20005	Ozieri	1949	2474	4891	5313	4001	9314
Porto Maurizio	10605	567	6295	9864	7603	17467	Sassari	4497	2994	7160	7944	6707	14651
San Remo	12533	943	9435	12665	10246	22911	Tempio Pausania	2551	1140	2714	3891	2514	6405
Prov. di Porto Maurizio	23138	1510	15730	22529	17849	40378	Provincia di Sassari	13622	12869	30036	31208	25319	56527
Lagonegro	5644	3284	14730	12825	10933	23758	Montepulciano	1592	2657	4477	6024	2702	8726
Matera	7605	4999	11601	12415	11790	24205	Siena	830	2496	4300	5755	1871	7626
Melfi	5753	2813	8550	11022	7094	18116	Provincia di Siena	2422	5153	8777	11779	4573	16352
Potenza	6327	5505	17667	17390	12109	29499	Modica	5005	20936	11201	18957	18235	37192
Provincia di Potenza	25329	17701	52548	53652	41926	95578	Noto	2164	5250	6701	8247	5868	14115
Faenza	924	1070	1397	2303	1088	3391	Siracusa	1877	10144	4749	7922	8838	16770
Lugo	746	1078	1716	2408	1132	3540	Provincia di Siracusa	9046	36380	22651	35136	32941	68077
Ravenna	647	1680	2191	2991	1527	4518	Provincia di Sondrio	20152	923	23679	23212	21542	44754
Provincia di Ravenna	2317	3828	5304	7702	3747	11449	Penne	6357	2824	9926	13682	5425	19107
Gerace	4947	7113	10912	12573	10399	22972	Teramo	5611	3892	12582	15824	6261	22085
Palmi	2994	10371	7174	10315	10224	20539	Provincia di Teramo	11968	6716	22508	29506	11686	41192
Reggio Calabria	2830	5799	8457	10630	6406	17086	Aosta	10934	603	17522	15384	13675	29059
Prov. di Reggio Calabria	10771	23283	26543	33568	27029	60597	Ivrea	19947	2840	34287	28780	28294	57074
Guastalla	849	1133	3313	3624	1671	5295	Pinerolo	12073	1623	16024	17466	12254	29720
Reggio nell'Emilia	4927	2208	12526	13085	6576	19661	Susa	11317	1311	16324	16521	12431	28952
Prov. di Reggio nell'Emilia	5776	3341	15839	16709	8247	24956	Torino	28374	10627	64436	66268	37169	103437
Civitavecchia	523	741	1533	2047	750	2797	Provincia di Torino	82645	17004	148593	144419	103823	248242
Frosinone	3895	5040	10753	13639	6899	20588	Alcamo	3505	4172	6313	8552	5438	13990
Roma	13804	9032	28675	35259	16252	51511	Mazzara del Vallo	3862	3338	6577	7886	5891	13777
Velletri	1946	4261	4445	6504	4148	10652	Trapani	6778	3481	6003	10184	6078	16262
Viterbo	6179	6575	15597	17916	10435	28351	Provincia di Trapani	14145	10991	18893	26622	17407	44029
Provincia di Roma	26347	26549	61003	75415	38484	113899	Provincia di Treviso	8159	4960	23018	26787	9350	36137
Provincia di Rovigo	1253	3749	16177	16103	5076	21179	Provincia di Udine	26667	7731	74219	76002	32615	108617
Campagna	5582	3359	12882	12705	9118	21823	Provincia di Venezia	2107	4837	7298	9605	4637	14242
Sala Consilina	2921	3283	9937	8652	7489	16141	Provincia di Verona	7224	5160	28253	29766	10871	40637
Salerno	4375	11291	16162	21319	10509	31828	Provincia di Vicenza	12278	5489	37579	41666	13680	55346
Vallo della Lucania	4266	3139	13940	12715	8630	21345							
Provincia di Salerno	17144	21072	52921	55391	35746	91137							

TAV. VII. — NUMERO DEI PROPRIETARI DI BENI IMMOBILI.

C. — Nei compartimenti e nel Regno.

COMPARTIMENTI	NUMERO DEI PROPRIETARI						
	di soli terreni	di soli fabbricati	di terreni e fabbricati	Totale			
				Maschi	Femmine	Maschi e femmine	
Piemonte	237653	49711	409103	431290	265177	696467	
Liguria	67200	17795	52702	83828	53869	137697	
Lombardia	112684	60411	237057	265693	144459	410152	
Veneto	74869	39374	229782	246910	97115	344025	
Emilia	{ Ducati	27196	14312	68535	72781	37232	110043
	{ Romagna	12293	18797	34254	46157	19187	65344
Toscana	39966	47572	129950	150482	67006	217488	
Marche	19150	27534	42273	60638	28319	88957	
Umbria	12066	16877	45477	53061	21353	74414	
Roma	26347	26549	61003	75415	38484	113899	
Abruzzi e Molise	60470	39023	160060	175190	84363	259553	
Campania	79784	97106	197845	237560	137175	374735	
Puglie	86287	60394	109439	154161	101959	561120	
Basilicata	25329	17701	52548	53652	41926	95578	
Calabria	34198	65811	90353	110311	80051	190362	
Sicilia	99422	187213	233422	287121	232936	520057	
Sardegna	30205	37262	87775	93306	61936	155242	
Regno	1045113	823442	2241578	2597556	1512577	4110133	

TAV. VIII. — POPOLAZIONE PRESENTE CLASSIFICATA SECONDO LA RELIGIONE DICHIARATA. *

A. — Nei Comuni capiluoghi di provincia od aventi più di 15,000 abitanti.

C O M U N I	Sesso	RELIGIONE						
		Cattolica	Evange- lica, prote- stante	Greco scismatica	Israelitica	Altre	Nessuna	Non dichiarata
Alessandria	m.	35237	64	..	181	..	79	690
	f.	34266	48	..	193	..	18	522
Asti	m.	18575	24	..	157	..	26	352
	f.	18367	19	..	155	..	3	367
Casale Monferrato	m.	15423	22	..	215	..	91	185
	f.	15345	23	2	222	..	23	232
Novi Ligure	m.	8665	46	40	52
	f.	8667	56	17	45
Tortona	m.	8644	26	..	5	..	14	342
	f.	8098	14	..	6	..	3	300
Ancona	m.	25447	126	..	585	..	262	2515
	f.	24904	21	..	700	..	110	2165
Fabriano	m.	9173	3	..	144	516
	f.	10864	..	1	2	..	13	380
Jesi	m.	9855	2	..	8	..	125	1375
	f.	10641	1	..	1	..	99	1101
Osimo	m.	8923	1	15	103
	f.	9416	1	65
Senigallia	m.	11345	1	..	51	..	40	289
	f.	11137	2	..	58	..	3	230
Aquila degli Abruzzi	m.	10319	19	..	17	..	16	277
	f.	10266	13	..	15	..	10	236
Sulmona	m.	9067	2	1	11	..	14	172
	f.	8556	6	..	4	155
Arezzo	m.	21454	12	..	7	..	7	331
	f.	22094	15	..	11	..	6	379
Cortona	m.	15147	2	5	189
	f.	13804	196
Ascoli Piceno	m.	14485	4	..	7	260
	f.	13904	3	..	5	..	1	213
Fermo	m.	10034	2	..	7	..	20	292
	f.	10031	4	313
Avellino	m.	11410	14	..	12	..	9	436
	f.	11403	12	..	3	461
Ariano di Puglia	m.	8329	1	..	1	..	1	241
	f.	8803	5	264
Bari delle Puglie	m.	37410	181	3	13	..	99	386
	f.	38608	139	2	4	..	26	607
Altamura	m.	11325	4	8	56
	f.	11255	81
Andria	m.	24539	12	..	1	..	3	530
	f.	24005	1	478
Barletta	m.	20270	29	10	4	..	29	604
	f.	20472	24	15	1	..	5	559
Bisceglie	m.	15157	5	2	177
	f.	15388	1	155
Bitonto	m.	14973	2	3	448
	f.	14698	493
Canosa di Puglia	m.	11729	2	3	144
	f.	12168	123
Corato	m.	19979	36	1	1	..	62	1151
	f.	18431	10	..	1	..	15	1886

* Vedasi avvertenza 6 a pag. 4.

TAV. VIII. — POPOLAZIONE PRESENTE CLASSIFICATA SECONDO LA RELIGIONE DICHIARATA.

A. — Nei Comuni capiluoghi di provincia od aventi più di 15,000 abitanti.

C O M U N I	Sesso	RELIGIONE						Non dichiarata
		Cattolica	Evangelica, protestante	Greco scismatica	Israelitica	Altre	Nessuna	
Fasano	m.	8029	5	..	1	199
	f.	8390	1	..	1	..	1	221
Gioia dal Colle	m.	9440	9	1456
	f.	9379	9	1428
Gravina in Puglia	m.	8533	26	16	704
	f.	8626	20	6	754
Minervino Murge	m.	8480	37
	f.	8818	1	17
Molfetta	m.	19419	8	..	2	(a) 2	23	430
	f.	19877	6	..	4	..	2	362
Monopoli	m.	9956	3	8	985
	f.	10825	1	12	755
Ruvo di Puglia	m.	11035	18	12	1022
	f.	10767	4	918
Terlizzi	m.	11729	2	166
	f.	10977	1	..	1	..	8	347
Trani	m.	15188	11	(b) 2	25	179
	f.	16211	11	..	1	..	5	167
Belluno	m.	9071	1	..	11	..	5	61
	f.	9545	2	..	4	47
Benevento	m.	12426	10	10	70
	f.	11996	3	1	131
Bergamo	m.	22907	127	..	9	..	9	247
	f.	24136	134	..	1	..	10	192
Treviglio	m.	7485	6	..	3	..	8	206
	f.	7151	3	..	4	272
Bologna	m.	71188	128	3	304	..	203	1362
	f.	76639	165	5	371	..	131	1510
Budrio	m.	8425	1	25	293
	f.	8155	5	244
Imola	m.	16094	3	..	8	..	84	808
	f.	15590	3	..	15	..	12	593
San Giovanni in Persiceto	m.	7968	2	69
	f.	7794	60
Brescia	m.	34487	44	..	28	..	49	418
	f.	35084	41	..	15	..	36	412
Cagliari	m.	25715	43	1	33	..	30	1072
	f.	25635	31	4	9	..	17	1157
Iglesias	m.	11715	30	..	1	..	9	247
	f.	8814	20	175
Caltanissetta	m.	23422	17	..	15	..	12	567
	f.	18861	18	..	3	..	1	387
Castrogiovanni	m.	13369	1	..	1	..	1	507
	f.	11478	469
Mazzarino	m.	8522	4
	f.	7829
Piazza Armerina	m.	13120	3	3	161
	f.	10931	1	160
San Cataldo	m.	8633	481
	f.	8362	465
Terranova di Sicilia	m.	11341	7	16	218
	f.	10315	2	4	211

(a) Maomettana. — (b) 1 buddista e 1 maomettana.

TAV. VIII. — POPOLAZIONE PRESENTE CLASSIFICATA SECONDO LA RELIGIONE DICHIARATA.

A. — Nei Comuni capiluoghi di provincia od aventi più di 15,000 abitanti.

COMUNI	Sesso	RELIGIONE						Non dichiarata
		Cattolica	Evangelica, protestante	Greco scismatica	Israelitica	Altre	Nessuna	
Campobasso	m.	7313	18	..	6	..	1	245
	f.	7218	10	4	215
Caserta	m.	16045	21	1	1	..	48	573
	f.	15433	5	2	4	..	7	569
Acerra	m.	7942	375
	f.	7801	325
Aversa	m.	11983	2	(a) 1	..	257
	f.	11095	139
Maddaloni	m.	10137	1	1	334
	f.	9863	286
Santa Maria Capua Vetere	m.	10943	10	2	339
	f.	10190	1	340
Sessa Aurunca	m.	9968	4	4	622
	f.	10518	1	727
Sora	m.	7691	..	1	4	..	1	239
	f.	7806	2	257
Catania	m.	71449	146	111	3	(a) 3	62	3461
	f.	70753	108	25	2	(a) 3	25	3144
Acireale	m.	17391	4	172
	f.	17648	2	201
Adernò	m.	12060	3	(a) 2	1	1188
	f.	11444	1161
Agira	m.	8443	37	30	618
	f.	8062	5	22	521
Bronte	m.	10495	2	(a) 1	5	147
	f.	9614	1	9	92
Caltagirone	m.	22674	8	1	1	(a) 1	12	530
	f.	21118	1	533
Giarre	m.	12655	11	7	466
	f.	12357	8	496
Grammichele	m.	7553	23
	f.	7461	33
Leonforte	m.	9376	591
	f.	9215	569
Nicosia	m.	7216	2	820
	f.	7119	847
Paternò	m.	11856	2	1	245
	f.	11060	289
Vizzini	m.	9097	2	1	140
	f.	8428	96
Catanzaro	m.	15845	5	..	3	..	2	355
	f.	15262	5	1	346
Nicastro	m.	8419	6	..	1	..	15	67
	f.	8942	2	1	2	99
Chieti	m.	12944	13	..	14	(a) 1	20	303
	f.	12646	28	..	9	..	8	382
Lanciano	m.	9008	4	3	193
	f.	9117	198
Vasto	m.	7397	6	1	2	74
	f.	7967	1	1	89
Como	m.	17930	93	..	15	..	60	320
	f.	20228	63	..	14	..	11	161

(a) Maomettana.

TAV. VIII. — POPOLAZIONE PRESENTE CLASSIFICATA SECONDO LA RELIGIONE DICHIARATA.

A. — Nei Comuni capiluoghi di provincia od aventi più di 15,000 abitanti.

C O M U N I	Sesso	RELIGIONE						Non dichiarata
		Cattolica	Evangelica, protestante	Greco scismatica	Israelitica	Altre	Nessuna	
Varese	m.	8491	8	..	4	..	25	83
	f.	8998	15	..	6	..	7	73
Cosenza	m.	9969	10	..	8	..	12	726
	f.	10233	10	..	1	..	6	570
Cremona	m.	17263	34	..	5	..	32	910
	f.	18438	39	..	7	..	37	928
Casalmaggiore	m.	8092	40	1	1	..	30	112
	f.	7962	30	3	2	100
Cuneo	m.	12689	59	..	69	..	39	297
	f.	12768	13	..	101	..	7	271
Bra	m.	8049	3	1	27
	f.	7821	4	60
Fossano	m.	9399	4	..	18	..	1	134
	f.	8442	1	..	26	108
Mondovi	m.	9750	19	75
	f.	9303	23	85
Saluzzo	m.	8194	7	..	40	..	4	114
	f.	7892	8	1	56	78
Savigliano	m.	8906	11	..	1	105
	f.	8160	1	..	6	..	1	130
Ferrara	m.	42616	28	..	504	..	15	406
	f.	42915	33	..	633	..	16	392
Argenta	m.	10314	1	2	73
	f.	10135	19
Bondeno	m.	7846	1	145
	f.	7558	1	149
Cento	m.	9171	..	1	10	..	5	181
	f.	9523	25	202
Copparo	m.	19950	1	..	1	..	3	305
	f.	18724	4	279
Portomaggiore	m.	10226	6	17
	f.	9889	11	13
Firenze	m.	90679	1447	16	1331	(a) 2	555	3666
	f.	99714	2426	18	1445	..	144	4146
Bagno a Ripoli	m.	8071	4	90
	f.	7788	6	..	1	120
Casellina e Torri	m.	9409	31
	f.	8608	52
Empoli	m.	10227	5	115
	f.	9934	8	..	1	114
Fiesole	m.	8724	44	..	1	..	8	84
	f.	8102	107	3	4	99
Galluzzo	m.	9422	1	1	47
	f.	9155	6	1	137
Pistoia	m.	29420	41	2	16	..	56	915
	f.	31400	44	1	9	..	11	691
Prato in Toscana	m.	25306	40	..	15	..	79	549
	f.	24906	15	..	35	..	13	495
San Miniato	m.	10158	173
	f.	9490	1	1	219
Sesto Fiorentino	m.	8878	4	57	452
	f.	8862	2	..	2	..	13	324

(a) Maomettana.

TAV. VIII. — POPOLAZIONE PRESENTE CLASSIFICATA SECONDO LA RELIGIONE DICHIARATA.

A. — Nei Comuni capiluoghi di provincia od aventi più di 15,000 abitanti.

COMUNI	Sesso	RELIGIONE						Non dichiarata
		Cattolica	Evangelica, protestante	Greco scismatica	Israelitica	Altre	Nessuna	
Foggia	m.	27202	40	3	4	..	8	432
	f.	24991	26	..	3	..	5	437
Cerignola	m.	17888	12	3	171
	f.	15926	7	188
Lucera	m.	9060	3	1	104
	f.	8253	94
Monte Sant'Angelo	m.	10546	255
	f.	10776	293
San Marco in Lamis	m.	8275	82
	f.	8896	56
Sansevero	m.	13990	4	2	23	1054
	f.	12958	1	1	4	1403
Forlì	m.	19203	24	..	25	..	524	2442
	f.	18842	29	..	11	..	146	2462
Cesena	m.	19929	2	..	9	..	69	1153
	f.	20312	5	1	19	..	9	732
Rimini	m.	20514	3	3	1	..	110	814
	f.	21424	5	1	1	..	9	318
Genova	m.	110710	3100	196	550	(a) 190	1005	3007
	f.	111972	1049	28	503	(b) 3	206	2191
Rivarolo Ligure	m.	8231	13	..	1	..	24	189
	f.	7966	15	4	159
San Pier d'Arena	m.	17370	82	1	325	361
	f.	16263	67	73	343
Savona	m.	18422	88	4	9	..	221	676
	f.	18411	21	1	8	..	72	422
Sestri Ponente	m.	8415	52	..	1	..	137	177
	f.	8199	31	60	115
Spezia	m.	34729	248	..	31	(b) 1	328	1136
	f.	28034	293	8	15	..	86	703
Girgenti	m.	12844	7	..	6	..	8	153
	f.	11786	9	..	2	..	2	207
Canicatti	m.	11886	4	5	661
	f.	11364	644
Favara	m.	10465	1	64
	f.	9737	131
Licata	m.	11572	27	1	203
	f.	10939	2	187
Racalmuto	m.	7769	1	380
	f.	7484	304
Sciacca	m.	9687	628
	f.	9242	533
Grosseto	m.	4928	8	..	6	..	166	511
	f.	3634	6	..	11	..	26	303
Massa Marittima	m.	7968	8	..	5	..	132	1974
	f.	6868	1	..	1	..	42	1463
Lecce	m.	16149	9	1	7	..	7	84
	f.	14308	12	2	6	..	4	98
Brindisi	m.	13837	62	35	5	(b) 2	27	281
	f.	10807	35	23	6	..	3	194
Ceglie Messapica	m.	8194	2	5	255
	f.	8155	246

(a) 168 maomettana; 22 buddista. — (b) Maomettana.

TAV. VIII. — POPOLAZIONE PRESENTE CLASSIFICATA SECONDO LA RELIGIONE DICHIARATA.

A. — Nei Comuni capiluoghi di provincia od aventi più di 15,000 abitanti.

COMUNI	Sesso	RELIGIONE						Non dichiarata
		Cattolica	Evangelica, protestante	Greco scismatica	Israelitica	Altre	Nessuna	
Francavilla Fontana	m.	10276	2	15
	f.	10109	20
Martina Franca	m.	12212	234
	f.	12303	258
Ostuni	m.	10816	1	1	736
	f.	10703	740
Taranto	m.	31540	17	..	5	..	43	466
	f.	28338	9	..	3	..	10	302
Livorno	m.	38651	537	38	1123	(a) 2	1707	5953
	f.	45853	218	5	1364	..	147	2723
Lucca	m.	34434	34	1	8	(a) 1	20	500
	f.	39248	28	1	5	..	15	676
Camajore	m.	8872	4	..	1	128
	f.	9497	5	178
Capannori	m.	21668	2	810
	f.	24306	931
Pescia	m.	8654	5	17	59
	f.	8718	2	62
Pietrasanta	m.	8486	9	..	11	(a) 1	7	106
	f.	8691	5	1	5	122
Viareggio	m.	7417	18	..	21	..	42	315
	f.	8976	41	..	25	..	7	304
Macerata	m.	10750	1	..	18	..	61	327
	f.	11201	1	..	23	..	63	339
Recanati	m.	7377	38	57
	f.	8063	51
Mantova	m.	13606	43	..	508	..	77	116
	f.	13977	51	..	560	..	95	109
Viadana	m.	7531	21	..	16	..	7	347
	f.	7560	25	..	14	..	1	313
Massa	m.	13000	21	3	3	..	8	203
	f.	12929	6	1	7	232
Carrara	m.	21030	61	1	13	..	47	364
	f.	20216	46	..	11	..	12	296
Fivizzano	m.	7949	9	16	167
	f.	8012	168
Messina	m.	71526	265	27	6	(a) 5	143	2459
	f.	72025	274	3	4	..	38	3003
Barcellona Pozzo di Gotto	m.	11243	10	3	244
	f.	11739	9	1	244
Lipari	m.	7815	6	43
	f.	7382	2	42
Milazzo	m.	8070	29	99
	f.	8146	7	71
Milano	m.	232670	1930	57	1650	(b) 5	1543	5691
	f.	239350	1747	86	1362	(c) 1	420	4948
Busto Arsizio	m.	8459	5	1048
	f.	8750	1411
Legnano	m.	8425	27	..	1	..	6	35
	f.	8867	18	..	2	42
Lodi	m.	13581	6	..	2	..	43	273
	f.	13604	2	19	281

(a) Maomettana. — (b) 3 maomettana, 1 buddista, 1 copta. — (c) Buddista.

TAV. VIII. — POPOLAZIONE PRESENTE CLASSIFICATA SECONDO LA RELIGIONE DICHIARATA.

A. — Nei Comuni capiluoghi di provincia od aventi più di 15,000 abitanti.

C O M U N I	Sesso	RELIGIONE						Non dichiarata
		Cattolica	Evangelica, protestante	Greco scismatica	Israelitica	Altre	Nessuna	
Monza	m.	20531	13	2	11	..	42	434
	f.	21175	6	2	1	382
Modena	m.	31409	39	2	336	..	688	60
	f.	31304	35	1	362	..	379	228
Carpi	m.	11131	22	..	10	..	14	453
	f.	10841	19	..	9	..	7	426
Napoli	m.	268640	897	120	189	(a) 30	383	4191
	f.	284608	1026	89	138	..	71	3158
Afragoia	m.	9735	2	30	1442
	f.	9643	7	5	1555
Castellammare di Stabia	m.	15660	22	10	24	530
	f.	16019	18	7	551
Pozzuoli	m.	12093	16	1	1	..	10	185
	f.	10446	13	1	141
Resina	m.	9366	10	5	456
	f.	9486	7	6	430
San Giovanni a Teduccio	m.	10236	10	1	63
	f.	10420	9	3	55
Torre Annunziata	m.	14003	41	206
	f.	13713	3	8	169
Torre del Greco	m.	15698	10	..	1	..	3	317
	f.	16944	6	1	1	318
Novara	m.	23260	33	..	7	..	16	77
	f.	21688	41	..	15	..	20	91
Biella	m.	9052	11	..	46	..	22	99
	f.	10113	4	..	51	..	2	114
Vercelli	m.	15195	32	..	173	(b) 1	11	154
	f.	15205	26	..	196	..	5	156
Padova	m.	39738	103	2	372	..	38	444
	f.	40619	65	3	439	..	25	433
Palermo	m.	146855	498	21	25	..	112	7712
	f.	146538	359	15	29	..	133	7397
Bagheria	m.	9313	1	(b) 1	1	3
	f.	8894	5
Monreale	m.	12076	1	352
	f.	10838	..	3	508
Partinico	m.	11708	565
	f.	10969	487
Termini Imerese	m.	8704	20	2	145
	f.	9603	176
Parma	m.	23580	37	2	114	..	233	493
	f.	24222	41	..	98	..	97	423
Pavia	m.	16522	39	..	5	..	652	709
	f.	16542	39	..	2	..	334	603
Vigevano	m.	11527	8	..	2	(c) 2	36	218
	f.	11852	11	..	1	..	17	235
Voghera	m.	10189	15	..	4	..	10	88
	f.	10275	11	..	5	..	3	61
Perugia	m.	30681	55	..	54	..	79	1364
	f.	28352	11	..	49	..	9	1331
Assisi	m.	8819	4	1	2	110
	f.	8344	3	95

(a) 17 buddista, 13 maomettana. — (b) Maomettana. — (c) 1 maomettana e 1 buddista.

TAV. VIII. — POPOLAZIONE PRESENTE CLASSIFICATA SECONDO LA RELIGIONE DICHIARATA.

A. — Nei Comuni capiluoghi di provincia od aventi più di 15,000 abitanti.

COMUNI	Sesso	RELIGIONE						Non dichiarata
		Cattolica	Evangelica, protestante	Greco scismatica	Israelitica	Altre	Nessuna	
Città di Castello.*	m.	13045	3	535
	f.	12337	1	518
Foligno	m.	12782	10	(a) 1	33	594
	f.	12252	17	13	409
Gubbio	m.	13238	5	..	2	116
	f.	12855	1	..	2	..	1	100
Orvieto	m.	9356	4	..	4	..	11	279
	f.	8649	2	..	2	236
Rieti.	m.	8807	3	..	1	..	9	554
	f.	8116	2	485
Spoleto	m.	12729	1	..	13	..	30	401
	f.	11107	5	356
Terni	m.	14194	47	1	30	..	309	1220
	f.	13617	31	..	32	..	140	1020
Todi	m.	8488	1	223
	f.	7668	1	180
Pesaro.	m.	12662	3	..	18	..	19	75
	f.	12166	3	..	32	..	7	118
Fano	m.	12738	1	..	1	..	3	43
	f.	12028	..	1	33
Urbino	m.	9196	1	..	40	..	81	263
	f.	8453	52	..	7	214
Piacenza	m.	17813	21	..	10	..	6	177
	f.	17792	28	1	10	..	17	189
Pisa	m.	26564	158	1	211	..	491	2713
	f.	27522	153	1	256	..	352	2899
Bagni San Giuliano	m.	10184	41	..	4	..	36	192
	f.	10113	46	..	2	..	11	158
Cascina	m.	12629	6	238
	f.	12398	2	..	4	..	2	225
Porto Maurizio	m.	3213	5	..	1	..	3	130
	f.	3733	6	1	49
San Remo	m.	9115	539	23	42	(a) 3	120	597
	f.	9515	886	35	52	(a) 2	32	479
Potenza	m.	7313	28	..	4	..	5	977
	f.	6888	32	1	1	..	7	930
Avigliano	m.	8726	310
	f.	8920	357
Matera	m.	8065	2	331
	f.	8426	413
Ravenna	m.	16920	6	..	7	..	1412	14835
	f.	21200	3	..	6	..	433	9209
Bagnacavallo	m.	7502	1	..	2	..	100	134
	f.	7310	1	..	7	47
Faenza	m.	19509	7	..	3	..	314	1187
	f.	18538	8	..	1	..	88	715
Lugo	m.	11997	2	..	42	..	67	1672
	f.	12061	58	..	9	1507
Reggio di Calabria	m.	21433	34	..	7	..	26	693
	f.	21168	60	..	4	..	47	933
Reggio nell'Emilia.	m.	28813	29	..	56	..	35	573
	f.	27992	20	..	104	..	31	837

(a) Maomettana.

TAV. VIII. — POPOLAZIONE PRESENTE CLASSIFICATA SECONDO LA RELIGIONE DICHIARATA.

A. — Nei Comuni capiluoghi di provincia od aventi più di 15,000 abitanti.

COMUNI	Sesso	RELIGIONE						
		Cattolica	Evangelica, protestante	Greco scismatica	Israelitica	Altre	Nessuna	Non dichiarata
Roma	m.	229644	2340	125	3425	(a) 38	2090	2607
	f.	212750	2653	187	3696	..	599	2629
Alatri	m.	7214	3	327
	f.	7393	5	380
Civitavecchia	m.	10186	60	1	8	..	63	545
	f.	6351	19	1	10	..	16	329
Velletri	m.	9973	3	..	24	..	8	159
	f.	9249	28	..	5	125
Viterbo	m.	10780	13	..	6	..	5	118
	f.	10236	8	..	13	113
Rovigo	m.	5299	27	..	81	..	9	52
	f.	5563	4	..	76	..	1	62
Adria	m.	7555	21	..	3	..	22	69
	f.	7950	9	1	48
Salerno	m.	21641	58	7	1	..	5	96
	f.	20780	54	..	2	..	2	81
Cava de' Tirreni	m.	10982	3	1	911
	f.	10871	6	907
Nocera Inferiore	m.	10194	12	208
	f.	8950	7	425
Sarno	m.	8705	4	3	291
	f.	9207	4	1	260
Sassari	m.	18417	28	..	1	..	13	512
	f.	18760	18	3	4	..	54	458
Tempio Pausania	m.	7385	5	1	12	670
	f.	6361	1	1	591
Siena	m.	13183	18	..	55	..	20	147
	f.	14695	37	..	51	..	19	130
Montepulciano	m.	7570	13	19	216
	f.	7377	4	1	199
Siracusa	m.	15249	9	..	4	..	1	723
	f.	15470	3	571
Augusta	m.	9516	282
	f.	6398	206
Avola	m.	8037	1	168
	f.	8001	117
Comiso	m.	10901	1	52
	f.	10898	1	20
Lentini	m.	8898	1	79
	f.	8093	63
Modica	m.	23375	10	21	919
	f.	23790	7	(b) 1	5	834
Noto	m.	11639	4	1	3	206
	f.	10535	2	174
Ragusa	m.	15024	22	1005
	f.	14800	2	1069
Sciacca	m.	7860	89	16	185
	f.	7922	43	162
Vittoria	m.	15356	124	..	1	..	11	887
	f.	14803	148	821
Sondrio	m.	4054	14	7	14
	f.	4038	15	..	1	..	4	24

(a) 36 maomettana e 2 buddista. — (b) Maomettana.

TAV. VIII. — POPOLAZIONE PRESENTE CLASSIFICATA SECONDO LA RELIGIONE DICHIARATA.

A. — Nei Comuni capiluoghi di provincia od aventi più di 15,000 abitanti.

COMUNI	Sesso	RELIGIONE						
		Cattolica	Evange- lica, prote- stante	Greco scismatica	Israelitica	Altre	Nessuna	Non dichiarata
Teramo	m.	11743	6	..	7	..	21	761
	f.	11388	2	..	6	..	5	624
Torino	m.	158111	1056	19	1491	..	473	1254
	f.	169832	1051	8	1337	..	74	950
Pinerolo	m.	8597	134	..	6	..	6	62
	f.	9239	128	..	3	75
Trapani	m.	28717	19	..	1	..	8	1199
	f.	28441	2	4	1061
Alcamo	m.	27193	213
	f.	24238	165
Castellammare del Golfo	m.	9407	563
	f.	9451	536
Castelvetro	m.	11881	1	1	1	272
	f.	12038	255
Marsala	m.	27981	23	(a) 1	24	709
	f.	27995	11	23	800
Mazzara del Vallo	m.	10028	1	..	4	..	4	172
	f.	9675	246
Monte San Giuliano	m.	13830	453
	f.	14269	387
Salemi	m.	8392	1	61
	f.	8524	26
Treviso	m.	16736	14	1	23	..	4	207
	f.	16779	12	3	24	..	5	179
Vittorio	m.	9180	1	44
	f.	9677	2	..	8	57
Udine	m.	18181	20	..	32	..	16	107
	f.	19443	19	..	39	..	8	77
Venezia	m.	70709	560	153	1221	(b) 4	262	738
	f.	75828	343	97	1253	..	81	591
Cavarzere	m.	8189	1	28
	f.	8165	1	..
Chioggia	m.	14870	88
	f.	15488	117
Verona	m.	36938	41	2	191	..	20	336
	f.	35938	43	6	302	..	25	429
Vicenza	m.	21851	21	..	12	..	8	121
	f.	22631	14	..	6	..	1	112
Bassano	m.	7629	1	..	3	34
	f.	7723	53

(a) Braminica. — (b) 3 maomettana e 1 buddista.

TAV. VIII. — POPOLAZIONE PRESENTE CLASSIFICATA SECONDO LA RELIGIONE DICHIARATA.

B. — Nei circondari e nelle provincie.

CIRCONDARI E PROVINCE	Sesso	RELIGIONE						Non dichiarata
		Cattolica	Evangelica, protestante	Greco scismatica	Israelitica	Altre	Nessuna	
Aqui	m.	63537	99	..	104	..	10	886
	f.	60010	50	..	11	760
Alessandria	m.	81634	296	..	182	..	142	1349
	f.	81389	296	..	196	..	47	1377
Asti	m.	95836	175	..	189	..	36	1475
	f.	92116	133	..	171	..	7	1383
Casale Monferrato	m.	79757	92	..	248	..	131	1723
	f.	77925	65	2	247	..	38	1709
Novi Ligure	m.	45908	51	44	691
	f.	45263	58	17	470
Tortona	m.	36183	84	..	8	..	24	993
	f.	35256	54	..	7	..	3	886
Provincia di Alessandria	m.	402855	797	..	731	..	387	7117
	f.	391959	656	2	632	..	112	6585
Circondario e Provincia di Ancona	m.	140509	132	..	648	..	656	6189
	f.	147389	24	1	768	..	233	5623
Aquila	m.	54303	53	..	19	..	24	1872
	f.	66008	49	..	15	..	10	2022
Avezzano	m.	58276	19	..	11	..	5	1117
	f.	60914	32	..	7	1333
Cittaducale	m.	27121	1	8	666
	f.	29471	2	518
Sulmona	m.	41070	94	1	12	..	21	922
	f.	49478	70	..	6	..	5	1074
Provincia di Aquila degli Abruzzi	m.	180770	167	1	42	..	58	4577
	f.	205871	151	..	28	..	17	4947
Circondario e Provincia di Arezzo	m.	136413	54	1	13	..	150	2644
	f.	129514	31	..	13	..	33	2810
Ascoli Piceno	m.	58975	10	..	7	..	14	1086
	f.	60266	3	..	5	..	1	999
Fermo	m.	58878	6	..	7	..	54	699
	f.	63456	4	..	1	701
Provincia di Ascoli Piceno	m.	117853	16	..	14	..	68	1785
	f.	123722	3	..	9	..	2	1700
Ariano di Puglia	m.	44960	67	..	1	..	3	1131
	f.	49498	49	..	5	..	1	1249
Avellino	m.	84654	27	1	12	..	18	3052
	f.	90791	15	..	3	(a) 1	..	3133
Sant'Angelo dei Lombardi	m.	56165	48	17	2137
	f.	63047	37	12	2291
Provincia di Avellino	m.	185779	142	1	13	..	38	6320
	f.	203556	101	..	8	1	13	6673

(a) Maomettana.

TAV. VIII. — POPOLAZIONE PRESENTE CLASSIFICATA SECONDO LA RELIGIONE DICHIARATA.

B. — Nei circondari e nelle provincie.

CIRCONDARI E PROVINCIE	Sesso	RELIGIONE						
		Cattolica	Evangelica, protestante	Greco scismatica	Israelitica	Altre	Nessuna	Non dichiarata
Altamura	m.	58619	55	32	2877
	f.	59495	30	6	2799
Bari delle Puglie	m.	174772	223	4	14	..	153	5286
	f.	181713	153	3	6	..	144	5380
Barletta	m.	162771	319	11	8	(a) 4	201	4574
	f.	162610	220	16	8	..	49	5143
Provincia di Bari delle Puglie	m.	396162	597	15	22	4	386	12737
	f.	403818	403	19	14	..	199	13322
Provincia di Belluno	m.	90353	23	..	18	..	31	924
	f.	100017	8	1	5	..	4	1416
Benevento	m.	55948	15	10	1264
	f.	57758	6	1	1358
Cerreto Sannita	m.	35914	(b) 1	3	1361
	f.	39830	1	1504
San Bartolomeo in Galdo	m.	28415	5	1	643
	f.	31785	6	1	674
Provincia di Benevento	m.	120277	20	1	14	3268
	f.	129373	12	1	2	3536
Bergamo	m.	132564	262	..	9	..	22	1397
	f.	133720	232	..	1	..	17	1770
Clusone	m.	33313	18	..	5	..	6	323
	f.	36306	14	..	1	408
Treviglio	m.	59678	31	..	5	..	19	812
	f.	57661	8	..	6	..	4	982
Provincia di Bergamo	m.	225555	311	..	19	..	47	2532
	f.	227687	254	..	8	..	21	3160
Bologna	m.	191587	138	3	304	(c) 1	366	3207
	f.	190096	165	5	371	..	224	3242
Imola	m.	40693	3	..	8	..	128	1144
	f.	38349	3	..	15	..	16	884
Vergato	m.	27199	6	356
	f.	28508	4	2	340
Provincia di Bologna	m.	259479	141	3	312	1	500	4797
	f.	256953	172	5	386	..	242	4466
Breno	m.	28817	10	..	1	(b) 1	6	498
	f.	31864	11	667
Brescia	m.	129857	54	..	32	..	190	1999
	f.	127322	53	..	16	..	36	2129
Chiari	m.	44221	13	..	7	..	3	808
	f.	41929	22	..	1	..	1	871
Salò	m.	32706	157	4	9	..	20	571
	f.	31537	215	4	8	..	14	655

(a) 1 buddista e 3 maomettana. — (b) Maomettana. — (c) Buddista.

TAV. VIII. — POPOLAZIONE PRESENTE CLASSIFICATA SECONDO LA RELIGIONE DICHIARATA.

B. — Nei circondari e nelle provincie.

CIRCONDARI E PROVINCIE	Sesso	RELIGIONE						Non dichiarata
		Cattolica	Evangelica, protestante	Greco scismatica	Israelitica	Altre	Nessuna	
Verolanuova	m.	30495	14	5	1	..	9	430
	f.	29784	6	2	342
Provincia di Brescia	m.	266096	248	9	50	1	228	4306
	f.	262436	307	4	25	..	53	4664
Cagliari	m.	88081	56	1	33	..	38	3623
	f.	86552	34	4	9	..	18	3526
Iglesias	m.	51396	92	1	1	(a) 1	39	2063
	f.	44395	33	1	4	1971
Lanusei	m.	36903	3	7	963
	f.	33353	650
Oristano	m.	61788	8	1	1	..	17	2516
	f.	60834	7	(b) 3	..	2512
Provincia di Cagliari	m.	238173	159	3	35	1	101	9170
	f.	227134	74	5	9	3	22	8659
Caltanissetta	m.	68693	17	..	15	..	12	1560
	f.	63613	18	..	3	..	1	1256
Piazza Armerina	m.	60280	25	..	1	..	9	1682
	f.	54699	10	1047
Terranova di Sicilia	m.	37717	200	20	891
	f.	35081	152	5	970
Provincia di Caltanissetta	m.	166690	242	..	16	..	41	4133
	f.	153393	180	..	3	..	6	3273
Campobasso	m.	57013	24	..	6	..	4	1350
	f.	64742	10	4	1577
Isernia	m.	57487	27	..	1	..	15	1810
	f.	67528	21	..	4	..	3	2171
Larino	m.	51913	25	2	1	..	54	1883
	f.	56860	7	..	3	..	14	2012
Provincia di Campobasso	m.	166413	76	2	8	..	73	5043
	f.	189130	38	..	7	..	21	5760
Caserta	m.	149618	45	1	7	(a) 1	60	5376
	f.	154417	15	2	10	..	7	5399
Gaeta	m.	75647	31	..	1	..	12	2327
	f.	79049	24	2743
Nola	m.	49485	2	..	1	..	1	1128
	f.	50862	1210
Piedimonte d'Alife	m.	21687	20	6	542
	f.	25695	16	642
Sora	m.	75554	1	1	4	..	1	874
	f.	81607	2	1224
Provincia di Caserta	m.	371991	99	2	13	1	80	10247
	f.	391630	55	2	12	..	7	11218

(a) Maomettana. — (b) 1 buddista e 2 maomettana.

TAV. VIII. — POPOLAZIONE PRESENTE CLASSIFICATA SECONDO LA RELIGIONE DICHIARATA.

B. — *Nei circondari e nelle provincie.

CIRCONDARI E PROVINCIE	Sesso	RELIGIONE *						Non dichiarata
		Cattolica	Evangelica, protestante	Greco scismatica	Israelitica	Altre	Nessuna	
Acireale	m.	71313	17	2	11	3643
	f.	70347	10	1	3411
Caltagirone	m.	69303	12	1	1	(a) 1	13	1785
	f.	65348	1	1599
Catania	m.	149109	153	111	6	(a) 5	69	6234
	f.	146294	109	25	5	(a) 3	34	5865
Nicosia	m.	52186	44	(a) 1	45	3813
	f.	51387	19	22	3054
Provincia di Catania	m.	341911	226	114	7	7	138	15475
	f.	333776	139	26	5	3	56	13929
Catanzaro	m.	67637	8	1	3	..	7	2354
	f.	75743	7	..	1	..	1	1909
Cotrone	m.	36157	14	1	14	2012
	f.	37448	1948
Monteleone di Calabria	m.	63164	15	..	2	(b) 1	10	2678
	f.	73185	2	..	1	..	2	3185
Nicastro	m.	47854	105	..	1	..	21	2531
	f.	55315	112	1	3	2774
Provincia di Catanzaro	m.	214812	142	2	6	1	52	9575
	f.	241691	121	1	2	..	6	9816
Chieti	m.	62980	47	1	14	(a) 1	59	1890
	f.	66653	46	..	9	..	10	1988
Lanciano	m.	54904	32	8	1587
	f.	61319	38	1891
Vasto	m.	53052	160	1	20	2350
	f.	59123	108	1	2612
Provincia di Chieti	m.	170936	239	2	14	1	87	5827
	f.	187098	192	..	9	..	11	6491
Como	m.	131464	161	..	35	..	87	1280
	f.	137499	127	..	28	..	18	1205
Lecco	m.	71291	21	..	8	..	56	344
	f.	72736	22	1	19	..	3	547
Varese	m.	77591	167	..	30	..	73	639
	f.	83812	136	..	25	..	19	770
Provincia di Como	m.	280346	349	..	73	..	216	2263
	f.	294047	285	1	72	..	40	2522
Castrovillari	m.	48895	29	5	18	2321
	f.	57518	18	..	2	..	1	2497
Cosenza	m.	84363	44	18	8	..	46	4111
	f.	100086	20	43	1	..	24	4275
Paola	m.	42427	2	1	2087
	f.	52838	3	1	2214

(a) Maomettana. — (b) Buddista.

TAV. VIII. — POPOLAZIONE PRESENTE CLASSIFICATA SECONDO LA RELIGIONE DICHIARATA.

B. — Nei circondari e nelle provincie.

CIRCONDARI E PROVINCE	Sesso	RELIGIONE						Non dichiarata
		Cattolica	Evangelica, protestante	Greco scismatica	Israelitica	Altre	Nessuna	
Rossano	m.	27692	19	9	1510
	f.	30372	8	1	1740
Provincia di Cosenza	m.	203377	94	23	8	..	74	10029
	f.	240814	49	43	3	..	27	10726
Casalmaggiore	m.	21591	45	1	1	..	35	302
	f.	21523	34	3	1	..	4	262
Crema	m.	48102	10	..	1	..	9	870
	f.	46267	7	1	795
Cremona	m.	91428	97	..	11	..	78	2248
	f.	91834	62	..	14	..	46	2156
Provincia di Cremona	m.	161121	152	1	13	..	122	3420
	f.	159624	103	3	15	..	51	3213
Alba	m.	75719	76	..	17	..	1	814
	f.	69993	82	..	20	..	4	815
Cuneo	m.	88016	103	1	111	..	54	1124
	f.	88036	44	..	145	..	9	1283
Mondovi	m.	79451	37	..	36	..	8	914
	f.	75865	17	..	53	..	3	1104
Saluzzo	m.	75735	20	3	70	..	9	494
	f.	77148	33	2	80	..	1	685
Provincia di Cuneo	m.	318921	216	4	234	..	72	3346
	f.	311042	176	2	298	..	17	3887
Cento	m.	18589	1	1	10	..	7	249
	f.	18936	25	265
Comacchio	m.	22072	3	..	3	..	6	420
	f.	21069	1	..	2	..	1	421
Ferrara	m.	94281	30	..	594	..	21	960
	f.	92245	33	..	645	..	20	836
Provincia di Ferrara	m.	134942	34	1	607	..	34	1629
	f.	132250	34	..	672	..	21	1552
Firenze	m.	302584	1571	16	1353	(a) 2	753	7060
	f.	298558	2579	21	1486	..	175	9131
Pistoia	m.	58763	41	2	17	..	60	1754
	f.	62042	44	1	11	..	11	1638
Rocca San Casciano	m.	27858	21	..	1	..	42	564
	f.	25884	18	460
San Miniato	m.	68956	5	..	3	..	8	423
	f.	64471	10	..	1	..	6	650
Provincia di Firenze	m.	458161	1638	18	1374	2	863	9801
	f.	450955	2651	22	1498	..	192	11879
Bovino	m.	25846	4	1	731
	f.	26969	853

(a) Maomettana.

TAV. VIII. — POPOLAZIONE PRESENTE CLASSIFICATA SECONDO LA RELIGIONE DICHIARATA.

B. — Nei circondari e nelle provincie.

CIRCONDARI E PROVINCIE	Sesso	RELIGIONE						
		Cattolica	Evange- lica, prote- stante	Greco scismatica	Israelitica	Altre	Nessuna	Non dichiarata
Foggia	m.	102967	83	3	6	..	13	2186
	f.	98157	55	..	7	..	7	2289
San Severo	m.	76332	21	3	930	4384
	f.	79397	3	1	2	..	70	4140
Provincia di Foggia	m.	205145	108	6	6	..	944	7301
	f.	204513	58	1	9	..	77	7282
Cesena	m.	46645	4	..	9	..	621	1951
	f.	46996	8	1	19	..	16	1399
Forlì	m.	37936	20	..	25	..	560	3478
	f.	37071	29	..	11	..	146	2880
Rimini	m.	49496	3	3	1	..	111	985
	f.	49899	5	1	1	..	9	478
Provincia di Forlì	m.	134077	33	3	35	..	1292	6414
	f.	133966	42	2	31	..	171	4757
Albenga	m.	28479	76	..	3	412
	f.	28314	150	2	1	349
Chiavari	m.	51588	188	1	6	..	66	1344
	f.	56514	252	9	5	..	6	1477
Genova	m.	236807	3512	208	586	(a) 190	1655	4819
	f.	241053	1472	54	543	(b) 3	388	3754
Savona	m.	54748	90	4	11	..	230	1027
	f.	55959	25	1	10	..	75	843
Spezia	m.	79494	349	1	44	(b) 1	456	2116
	f.	72590	365	10	17	..	104	1766
Provincia di Genova	m.	451116	4215	214	650	191	2407	9718
	f.	454435	2264	76	576	3	573	8189
Bivona	m.	35263	5	..	1	1314
	f.	35166	2	1	1510
Girgenti	m.	118178	170	7	6	..	30	4601
	f.	112570	79	..	2	..	4	4358
Sciacca	m.	27816	4	1388
	f.	27950	..	3	1	1206
Provincia di Girgenti	m.	181260	175	7	7	..	34	7303
	f.	175686	81	3	2	..	6	7074
Circondario e Provincia di Grosseto	m.	75237	31	..	59	..	351	3266
	f.	62547	24	..	81	..	100	3026
Brindisi	m.	76525	63	35	5	..	30	2670
	f.	73080	35	23	6	(b) 2	3	2486
Gallipoli	m.	84941	4	2	158
	f.	82907	1347
Lecce	m.	86370	14	2	7	..	15	2055
	f.	86502	12	2	6	..	6	1899

(a) 168 maomettana, 22 buddista. — (b) Maomettana.

TAV. VIII. — POPOLAZIONE PRESENTE CLASSIFICATA SECONDO LA RELIGIONE DICHIARATA.

B. — Nei circondari e nelle provincie.

CIRCONDARI E PROVINCIE	Sesso	RELIGIONE						Non dichiarata
		Cattolica	Evangelica, protestante	Greco scismatica	Israelitica	Altre	Nessuna	
Taranto	m.	100147	59	..	5	..	58	3401
	f.	98208	52	1	3	..	11	3363
Provincia di Lecce	m.	347983	140	37	17	..	105	8284
	f.	340697	99	26	15	2	20	9095
Livorno	m.	38651	537	38	1123	(a) 2	1707	5953
	f.	45853	218	5	1364	..	147	2723
Porto Ferraio	m.	13500	70	1	8	..	53	207
	f.	11463	71	1	1	..	8	173
Provincia di Livorno	m.	52151	607	39	1131	2	1760	6160
	f.	57316	289	6	1365	..	155	2896
Circondario e Provincia di Lucca	m.	148216	96	1	41	(a) 2	99	2884
	f.	164737	108	5	37	..	24	3275
Camerino	m.	23760	8	1	1	(a) 1	41	951
	f.	25814	1	..	2	914
Macerata	m.	97270	6	..	20	..	122	2445
	f.	105624	7	..	23	..	76	2342
Provincia di Macerata	m.	121030	14	1	21	1	163	3396
	f.	131438	7	..	24	..	78	3256
Provincia di Mantova	m.	152496	280	1	587	(a) 1	625	4114
	f.	148889	240	..	631	..	353	3725
Castelnuovo di Garfagnana	m.	17379	2	252
	f.	19836	7	329
Massa e Carrara	m.	58868	98	4	17	..	83	1112
	f.	57979	52	1	11	..	22	1218
Pontremoli	m.	17983	6	4	359
	f.	19540	1	418
Provincia di Massa e Carrara	m.	94230	106	4	17	..	87	1723
	f.	97495	60	1	11	..	22	1965
Castroreale	m.	52808	49	1	1	..	26	2494
	f.	54545	64	1	..	(b) 1	2	2442
Messina	m.	121816	304	27	6	(a) 5	145	4309
	f.	125273	284	3	4	..	38	5008
Mistretta	m.	29486	6	5	894
	f.	30351	718
Patti	m.	53087	13	(a) 1	14	1774
	f.	55733	1	2070
Provincia di Messina	m.	257197	372	28	7	6	190	9471
	f.	265902	349	4	4	1	40	10238
Abbiategrosso	m.	59870	15	..	3	..	13	165
	f.	58570	12	..	4	..	2	59

(a) Maomettana. — (b) Buddista.

TAV. VIII. — POPOLAZIONE PRESENTE CLASSIFICATA SECONDO LA RELIGIONE DICHIARATA.

B. — Nei circondari e nelle provincie.

CIRCONDARI E PROVINCIE	Sesso	RELIGIONE						
		Cattolica	Evangelica, protestante	Greco scismatica	Israelitica	Altre	Nessuna	Non dichiarata
Gallarate	m.	100251	76	..	12	..	25	2397
	f.	101543	54	..	14	..	4	2312
Lodi	m.	88500	10	..	3	..	45	1288
	f.	86396	12	19	1424
Milano	m.	334270	1945	57	1653	(a) 5	1541	6533
	f.	334835	1761	86	1362	(b) 1	421	5589
Monza	m.	125834	34	2	16	..	48	989
	f.	121313	25	3	7	..	2	949
Provincia di Milano	m.	708725	2080	59	1687	5	1672	11372
	f.	702457	1864	89	1387	1	448	10333
Mirandola	m.	32108	7	..	15	(c) 1	131	454
	f.	31075	2	..	13	..	30	432
Modena	m.	88549	69	2	340	..	789	1443
	f.	85647	60	1	375	..	394	1545
Pavullo nel Frignano	m.	35166	2	4	265
	f.	36379	547
Provincia di Modena	m.	155823	78	2	364	1	874	2162
	f.	153101	62	1	388	..	424	2524
Casoria	m.	78422	11	1	37	3681
	f.	79368	9	7	3663
Castellammare di Stabia	m.	58965	174	21	2	..	34	3719
	f.	92545	212	8	5	..	20	3757
Napoli	m.	337674	938	122	191	(d) 30	398	6023
	f.	356742	1052	91	138	..	81	4930
Pozzuoli	m.	44600	21	1	3	..	20	652
	f.	42768	15	..	1	..	1	681
Provincia di Napoli	m.	549661	1144	145	196	30	489	14075
	f.	571423	1288	99	144	..	109	13031
Biella	m.	74594	53	1	47	..	157	1186
	f.	86285	52	..	52	..	24	1604
Domodossola	m.	19547	103	..	2	..	41	367
	f.	20775	57	1	2	353
Novara	m.	126149	38	..	7	..	20	407
	f.	127668	58	..	17	..	20	1217
Pallanza	m.	36664	149	..	3	..	8	310
	f.	43803	165	2	1	..	2	457
Varallo	m.	14222	23	..	1	..	13	208
	f.	19642	21	..	1	..	1	307
Vercelli	m.	80792	36	..	187	(c) 1	21	682
	f.	83595	26	..	212	..	8	648
Provincia di Novara	m.	351968	402	1	247	1	260	3160
	f.	381768	379	3	283	..	57	4586
Provincia di Padova	m.	219256	111	2	378	..	63	1871
	f.	219187	74	3	445	..	27	1810

(a) 3 maomettana, 1 copta e 1 buddista. — (b) Buddista. — (c) Maomettana. — (d) 17 buddista e 13 maomettana.

TAV. VIII. — POPOLAZIONE PRESENTE CLASSIFICATA SECONDO LA RELIGIONE DICHIARATA.

B. — Nei circondari e nelle provincie.

CIRCONDARI E PROVINCIE	Sesso	RELIGIONE						Non dichiarata
		Cattolica	Evangelica, protestante	Greco scismatica	Israelitica	Altre	Nessuna	
Cefalù	m.	47706	3	6	837
	f.	50343	901
Corleone	m.	26658	..	210	5	1208
	f.	26744	1	280	2	1080
Palermo	m.	247441	517	21	25	(a) 1	1244	11947
	f.	241542	372	18	29	..	1135	11466
Termini Imerese	m.	53581	22	3	3	1977
	f.	55832	5	2212
Provincia di Palermo	m.	375386	542	234	25	1	1258	15969
	f.	374461	378	278	29	..	1137	15659
Borgo San Donnino	m.	45629	9	..	14	..	12	174
	f.	42405	4	..	25	..	1	364
Borgotaro	m.	17103	1	64
	f.	18418	181
Parma	m.	84155	82	2	125	..	268	1441
	f.	82018	97	..	103	..	106	1358
Provincia di Parma	m.	146887	91	2	139	..	281	1679
	f.	142841	107	..	128	..	107	1903
Bobbio	m.	18409	16	..	2	..	9	149
	f.	18393	17	..	1	248
Mortara	m.	80088	14	..	8	(b) 2	42	440
	f.	84561	33	..	6	..	19	620
Pavia	m.	78125	57	..	8	..	697	1209
	f.	76158	60	..	13	..	337	994
Voghera	m.	68069	104	..	9	..	524	1261
	f.	64808	79	..	6	..	378	996
Provincia di Pavia	m.	244691	191	..	27	2	1272	3059
	f.	243920	189	..	26	..	734	2858
Foligno	m.	37287	14	1	..	(a) 1	35	951
	f.	36492	27	13	773
Orvieto	m.	28809	5	..	4	..	30	610
	f.	26724	2	..	2	..	7	563
Perugia	m.	130384	55	..	59	..	88	2257
	f.	123046	13	..	51	..	11	2212
Rieti	m.	49907	73	..	5	..	24	1492
	f.	45427	72	1424
Spoletto	m.	37988	1	..	13	..	35	1327
	f.	36831	6	1335
Terni	m.	50118	47	1	30	..	311	2062
	f.	46153	31	..	22	..	140	1809
Provincia di Perugia	m.	334493	195	2	111	1	523	8699
	f.	314673	145	..	75	..	177	8116
Pesaro	m.	61818	4	..	23	..	37	584
	f.	59862	3	..	35	..	9	508

(a) Maomettana. — (b) 1 maomettana; 1 buddista.

TAV. VIII. — POPOLAZIONE PRESENTE CLASSIFICATA SECONDO LA RELIGIONE DICHIARATA.

B. — Nei circondari e nelle provincie.

CIRCONDARI E PROVINCIE	Sesso	RELIGIONE						Non dichiarata
		Cattolica	Evangelica, protestante	Greco scismatica	Israelitica	Altre	Nessuna	
Urbino	m.	64831	4	..	42	..	556	1194
	f.	63553	1	..	52	..	98	1273
Provincia di Pesaro e Urbino	m.	126149	8	..	65	..	593	1778
	f.	123415	4	..	87	..	102	1781
Fiorenzuola d'Arda	m.	34346	2	..	37	..	4	573
	f.	33185	4	..	44	578
Piacenza	m.	87797	30	..	33	..	23	1553
	f.	85339	29	1	35	..	26	1477
Provincia di Piacenza	m.	122143	37	..	70	..	32	2126
	f.	118524	33	1	79	..	26	2055
Pisa	m.	117687	227	2	223	..	605	4730
	f.	114506	214	2	266	..	369	4772
Volterra	m.	41259	3	..	5	..	5	296
	f.	35308	3	..	4	..	1	342
Provincia di Pisa	m.	138946	230	2	228	..	610	5026
	f.	149814	217	2	270	..	370	5114
Porto Maurizio	m.	28324	47	..	6	..	63	311
	f.	23325	19	8	415
San Remo	m.	39502	866	29	56	(a) 3	184	1701
	f.	39574	1605	43	61	(a) 2	39	1163
Provincia di Porto Maurizio	m.	67826	913	29	62	3	247	2312
	f.	67899	1624	43	61	2	47	1578
Lagonegro	m.	46074	3	1	10	2435
	f.	56719	1	2543
Matera	m.	52798	8	7	2045
	f.	58079	4	1847
Melfi	m.	48891	15	..	2	..	15	2830
	f.	53363	4	5	2980
Potenza	m.	71814	32	..	4	..	5	4774
	f.	78407	33	1	2	..	7	4907
Provincia di Potenza	m.	219577	58	1	6	..	37	12084
	f.	246568	37	1	2	..	17	12317
Faenza	m.	36879	7	..	3	..	45	1535
	f.	34745	8	..	1	..	99	919
Lugo	m.	33436	4	..	44	..	200	2222
	f.	33068	59	..	17	1847
Ravenna	m.	27130	6	1	9	..	1511	17611
	f.	32970	3	..	6	..	453	10256
Provincia di Ravenna	m.	97445	17	1	56	..	2127	21388
	f.	100783	11	..	66	..	569	13022

(a) Maomettana.

TAV. VIII. — POPOLAZIONE PRESENTE CLASSIFICATA SECONDO LA RELIGIONE DICHIARATA.

B. — Nei circondari e nelle provincie.

CIRCONDARI E PROVINCIE	Sesso	RELIGIONE						Non dichiarata
		Cattolica	Evangelica, protestante	Greco scismatica	Israelitica	Altre	Nessuna	
Gerace	m.	60800	29	6	2	..	48	2699
	f.	65679	3	1	2	..	8	2607
Palmi	m.	66364	4	2	1	3001
	f.	70564	2999
Reggio di Calabria	m.	71105	58	1	10	..	49	4409
	f.	73643	64	2	5	..	47	4502
Provincia di Reggio di Calabria	m.	198269	91	9	12	..	98	10109
	f.	209886	67	3	7	..	55	10108
Guastalla	m.	32639	79	..	22	..	287	1374
	f.	32536	65	..	12	..	209	1343
Reggio nell'Emilia	m.	102140	39	..	79	..	70	1468
	f.	99688	20	..	139	..	50	2236
Provincia di Reggio nell'Emilia	m.	134779	118	..	101	..	357	2842
	f.	132224	85	..	151	..	259	3579
Civitavecchia	m.	22405	62	1	11	..	92	769
	f.	14559	19	1	10	..	22	449
Frosinone	m.	90642	11	..	16	..	2	1530
	f.	91382	5	..	13	1667
Roma	m.	350918	2359	125	3535	(a) 38	2185	5191
	f.	319303	2667	187	3775	..	621	4784
Velletri	m.	44741	3	..	24	..	8	487
	f.	44027	..	1	31	..	5	612
Viterbo	m.	93522	26	..	25	..	17	1669
	f.	87861	12	..	40	..	1	1711
Provincia di Roma	m.	604958	2461	126	3611	38	2304	9646
	f.	557132	2703	189	3869	..	649	9223
Provincia di Rovigo	m.	109628	51	..	94	..	34	1051
	f.	109814	13	..	87	..	3	1129
Campagna	m.	47698	5	1171
	f.	52151	1362
Sala Consilina	m.	30556	10	17	1769
	f.	36714	4	6	1988
Salerno	m.	136743	182	7	4	..	23	5082
	f.	143154	175	..	2	..	4	5510
Vallo della Lucania	m.	44373	9	1	1	..	12	2114
	f.	51286	3	..	1	..	2	2189
Provincia di Salerno	m.	259370	206	8	5	..	52	10136
	f.	283305	182	..	3	..	12	11049
Alghero	m.	23873	10	592
	f.	23071	1	10	615
Nuoro	m.	35358	3	4	1430
	f.	30862	1	(b) 1	2	3479

(a) 36 maomettana, 2 buddista. — (b) Maomettana.

TAV. VIII. — POPOLAZIONE PRESENTE CLASSIFICATA SECONDO LA RELIGIONE DICHIARATA.

B. — Nei circondari e nelle provincie.

CIRCONDARI E PROVINCE	Sesso	RELIGIONE						Non dichiarata
		Cattolica	Evangelica, protestante	Greco scismatica	Israelitica	Altre	Nessuna	
Ozieri	m.	24413	4	(a) 1	6	1002
	f.	22734	914
Sassari	m.	48197	30	..	1	..	15	1017
	f.	47239	18	3	4	..	59	1094
Tempio Pausania	m.	21600	40	1	5	..	65	1389
	f.	17802	19	..	6	..	31	1185
Provincia di Sassari	m.	153441	77	1	6	1	100	5430
	f.	141708	39	3	10	1	102	7287
Montepulciano	m.	38294	20	..	1	..	67	952
	f.	37456	14	..	1	..	36	936
Siena	m.	80222	25	1	59	..	89	1426
	f.	72837	39	..	54	..	32	1269
Provincia di Siena	m.	118516	45	1	60	..	156	2378
	f.	110293	53	..	55	..	68	2205
Modica	m.	98353	251	..	1	(a) 1	48	5195
	f.	98341	202	5	5044
Noto	m.	43366	41	1	4	670
	f.	44392	40	594
Siracusa	m.	64152	10	..	4	..	3	1976
	f.	60210	5	1598
Provincia di Siracusa	m.	208871	302	1	5	1	55	7841
	f.	202943	247	5	7236
Provincia di Sondrio	m.	59974	31	1	39	949
	f.	63457	29	..	1	..	8	1076
Penne	m.	60562	11	2	1	..	9	1704
	f.	59319	4	6	2	1621
Teramo	m.	88886	12	..	8	..	55	3121
	f.	89131	2	..	8	..	6	2974
Provincia di Teramo	m.	149448	23	2	9	..	64	4825
	f.	148450	6	6	10	..	6	4595
Aosta	m.	38738	140	2	1	..	30	528
	f.	40623	113	..	3	..	8	731
Ivrea	m.	76617	207	..	24	..	7	1430
	f.	89130	208	3	24	..	26	1652
Pinerolo	m.	53972	9903	..	17	..	14	608
	f.	56010	9412	..	9	..	4	406
Susa	m.	46284	126	..	2	..	36	533
	f.	44715	140	17	612
Torino	m.	311263	1140	19	1548	(b) 9	499	2872
	f.	328926	1129	8	1387	..	93	2260
Provincia di Torino	m.	526874	11516	21	1592	9	586	5971
	f.	559404	11002	11	1423	..	148	5661

(a) Maomettana. — (b) 3 maomettana; 6 buddista.

TAV. VIII. — POPOLAZIONE PRESENTE CLASSIFICATA SECONDO LA RELIGIONE DICHIARATA.

B. — Nei circondari e nelle provincie.

CIRCONDARI E PROVINCIE	Sesso	RELIGIONE						Non dichiarata
		Cattolica	Evangelica, protestante	Greco scismatica	Israelitica	Altre	Nessuna	
Alcamo	m.	53471	4	3	1432
	f.	51227	1	1327
Mazzara del Vallo	m.	44352	19	1	4	..	22	1691
	f.	44744	6	2	1676
Trapani	m.	82085	43	..	1	(a) 1	33	2488
	f.	81074	13	28	2351
Provincia di Trapani	m.	179908	66	1	5	1	58	5611
	f.	177045	19	31	5354
Provincia di Treviso	m.	204926	33	8	41	..	15	1918
	f.	203193	27	4	50	..	13	2039
Provincia di Udine	m.	289013	91	5	47	..	72	3150
	f.	296788	80	6	60	..	25	3255
Provincia di Venezia	m.	195249	568	154	1231	(b) 4	272	1768
	f.	198623	349	98	1259	..	84	1582
Provincia di Verona	m.	210193	54	2	196	..	30	2171
	f.	207184	55	6	308	..	28	2210
Provincia di Vicenza	m.	219799	34	..	15	..	14	2216
	f.	223567	18	..	8	..	1	2327


(a) Braminica. — (b) 3 maomettana; 1 buddista.

TAV. VIII. — POPOLAZIONE PRESENTE DIVISA IN DUE GRUPPI DI ETÀ
CLASSIFICATA SECONDO LA RELIGIONE DICHIARATA.

C. — Nei compartimenti e nel Regno.

COMPARTIMENTI	Sesso	RELIGIONE														
		Cattolica		Evangelica, protestante		Greco scismatica		Israelitica		Altre		Nessuna		Non dichiarata		
		sotto i 15 anni	sopra i 15 anni	sotto i 15 anni	sopra i 15 anni	sotto i 15 anni	sopra i 15 anni	sotto i 15 anni	sopra i 15 anni	sotto i 15 anni	sopra i 15 anni	sotto i 15 anni	sopra i 15 anni	sotto i 15 anni	sopra i 15 anni	
Piemonte	m. f.	537465 532507	1063153 1111666	4583 4396	8368 7817	.. 1	26 17	792 739	2012 1897	10 ..	189 139	1116 195	12532 12664	7062 8055	
Liguria	m. f.	164476 162420	354466 359914	489 519	4639 3369	9 15	234 104	173 150	539 487	6 3	188 2	254 195	2400 425	4745 4612	7485 5155	
Lombardia	m. f.	724491 710194	1374513 1392323	902 974	2740 2297	16 12	55 85	493 513	1963 1652	9 1	661 497	3560 1211	18066 18266	13949 13285	
Veneto	m. f.	565050 548644	973367 1009729	154 131	811 493	23 17	148 101	504 479	1516 1743	4 ..	68 60	463 125	9332 9053	5737 6715	
Emilia	} Ducati	m. f.	193786 187558	365466 359132	67 100	257 181	4 2	128 143	546 603	1 ..	555 501	989 315	5585 6176	3224 3885
		} Romagna	m. f.	205588 202746	420355 421206	46 61	179 198	8 7	289 289	721 866	1 ..	432 288	3521 715	12727 11328
Toscana	m. f.	414785 404173	827084 818408	542 434	2265 2949	20 14	46 22	764 710	2159 2540	1 ..	5 ..	398 343	3378 621	16050 16309	17833 16859	
Marche	m. f.	178835 170722	326705 355241	9 10	161 28	1 2	240 248	508 640	2 ..	184 98	1296 317	7507 7030	5641 5330	
Umbria	m. f.	109682 104125	224811 210548	57 47	138 98	2	24 14	87 61	1 ..	83 54	440 123	5457 4940	3242 3176	
Lazio	m. f.	193063 183774	411895 373358	289 284	2172 2419	20 26	106 163	1169 1243	2442 2328	38 ..	163 158	2141 491	3407 3176	6239 6047	
Abruzzi e Molise	m. f.	237755 228900	429812 501649	148 141	357 246	.. 1	7 5	23 20	50 34	1 ..	19 17	263 38	14852 14096	5420 7397	
Campania	m. f.	512189 494632	974839 1084435	348 334	1263 1304	15 19	141 83	61 66	166 101	32 1	113 87	560 56	32407 32545	10639 12962	
Puglie	m. f.	332061 317308	617227 631722	241 208	604 352	15 8	43 38	13 10	32 28	6 ..	393 178	1042 118	22477 23255	5845 6444	
Basilicata	m. f.	77422 74823	142155 171745	16 10	42 27	1 1	6 2	8 5	29 12	10193 9599	1891 2718	
Calabrie	m. f.	232406 222937	334052 469454	107 90	220 147	15 26	19 21	8 4	18 8	1 ..	52 35	172 53	23758 21854	5955 8796	
Sicilia	m. f.	587782 552134	1123443 1130621	446 404	1479 989	95 98	290 213	5 10	67 33	1 2	13 3	404 337	1370 944	53266 47399	12537 15364	
Sardegna	m. f.	124834 119267	266780 249575	52 34	184 79	.. 2	4 6	5 10	36 9	.. 1	2 3	26 23	175 101	9891 8978	4709 6968	
Regno	m. f.	5391670 5216914	10280553 10650726	8496 8227	25879 22993	230 239	1133 870	4691 4728	12868 13330	8 6	314 10	4002 3015	23215 5860	263252 251280	138819 141925	
Totale generale	m. e. f.	10608584	20931279	16723	48872	469	2003	9419	26198	(a) 14	(b) 324	7017	29075	514532	280744	

(a) 13 maomettana; 1 buddista. — (b) 267 maomettana; 55 buddista; 1 bramifica; 1 copta.



Finito di stampare il 14 maggio 1904.
