

MINISTERO DI AGRICOLTURA, INDUSTRIA E COMMERCIO.  
DIREZIONE GENERALE DELLA STATISTICA.

---

# CENSIMENTO

DELLA

# POPOLAZIONE DEL REGNO D'ITALIA

AL 31 DICEMBRE 1881.

## Volume II.


POPOLAZIONE CLASSIFICATA PER ETÀ, SESSO, STATO CIVILE  
E ISTRUZIONE ELEMENTARE.



ROMA

TIPOGRAFIA BODONIANA

—  
1883.






CENSIMENTO  
DELLA  
POPOLAZIONE DEL REGNO D'ITALIA

AL 31 DICEMBRE 1881.

**Volume II.**

POPOLAZIONE CLASSIFICATA PER ETÀ, SESSO, STATO CIVILE  
E ISTRUZIONE ELEMENTARE.



## AVVERTENZA.

---

La popolazione è classificata nel presente volume per età, sesso, stato civile e istruzione elementare.

Nella prima tavola (dalla pag. 3 alla pag. 214) sono date le notizie per ciascuno dei 69 comuni capoluoghi di provincia e per il loro complesso; nella tavola II (dalla pag. 217 alla pag. 564) le stesse notizie sono riunite pei 284 circondari (o distretti) e per le provincie; nella tavola III (dalla pag. 567 alla pag. 584) ne è fatto il riassunto per regioni e per tutto il Regno. La tavola IV (dalla pag. 587 alla pag. 600) raggruppa i totali della popolazione dei circondari per provincie, senza distinguere la popolazione per età.

Pei comuni capoluoghi di provincia la classificazione per età è data anno per anno, dalla nascita a 100 anni, con una ultima categoria pei centenari; pei circondari (o distretti) e per le provincie, la classificazione è data d'anno in anno fino a 10 anni; quindi pei gruppi da 10 a 12 anni e da 12 a 15, e per gruppi quinquennali dai 15 anni in su.



# TAVOLE.

---

## TAVOLA I. — POPOLAZIONE

PER ETÀ, SESSO, STATO CIVILE E ISTRUZIONE NEI COMUNI CAPOLUOGHI

DI PROVINCIA.



**TAVOLA I. — POPOLAZIONE PER ETÀ, SESSO, STATO CIVILE E ISTRUZIONE**  
**Censimento 1881. NEI COMUNI CAPOLUOGHI DI PROVINCIA. Alessandria**

E T À	STATO CIVILE						COMPLESSO			ISTRUZIONE					
	Celibi		Coniugati		Vedovi		M.	F.	Tot.	Sanno leggere soltanto		Sanno leggere e scrivere		Analfabeti	
	M.	F.	M.	F.	M.	F.				M.	F.	M.	F.	M.	F.
Dalla nascita a 1 anno. .	804	804	...	...	...	...	804	804	1608	...	...	...	...	804	804
1 anno compiuto a 2	644	564	...	...	...	...	644	564	1208	...	...	...	...	644	564
2 anni compiuti a 3.	752	665	...	...	...	...	752	665	1417	...	...	...	...	752	665
3 » » 4.	726	722	...	...	...	...	726	722	1448	...	4	...	8	726	710
4 » » 5	695	656	...	...	...	...	695	656	1351	3	2	39	15	653	639
	2817	2607	...	...	...	...	2817	2607	5424	3	6	39	23	2775	2578
5 anni compiuti a 6.	705	688	...	...	...	...	705	688	1393	5	6	655	36	45	646
6 » » 7.	715	673	...	...	...	...	715	673	1388	5	11	372	299	338	363
7 » » 8.	610	589	...	...	...	...	610	589	1199	2	3	483	441	125	145
8 » » 9.	534	546	...	...	...	...	534	546	1080	1	1	470	463	63	82
9 » » 10.	568	526	...	...	...	...	568	526	1094	1	2	528	461	39	63
	3132	3022	...	...	...	...	3132	3022	6154	14	23	2508	1700	610	1299
10 anni compiuti a 11.	604	527	...	...	...	...	604	527	1131	...	...	572	469	32	58
11 » » 12.	541	508	...	...	...	...	541	508	1049	1	3	509	452	31	53
12 » » 13.	623	550	...	...	...	...	623	550	1173	1	...	569	463	53	87
13 » » 14.	531	476	...	2	...	...	531	478	1009	1	...	483	413	47	65
14 » » 15.	622	590	...	...	...	...	622	590	1212	...	2	563	483	59	105
	2921	2651	...	2	...	...	2921	2653	5574	3	5	2696	2280	222	368
15 anni compiuti a 16.	613	647	1	4	...	...	614	651	1265	...	3	557	530	57	118
16 » » 17.	614	629	...	3	...	...	614	632	1246	1	4	538	505	75	123
17 » » 18.	550	597	1	17	...	1	551	615	1166	2	4	491	453	58	158
18 » » 19.	592	582	2	57	...	1	594	640	1234	1	5	524	472	69	163
19 » » 20.	500	424	9	80	1	1	510	505	1015	1	6	439	371	70	128
	2869	2879	13	161	1	3	2883	3043	5926	5	22	2549	2331	329	690
20 anni compiuti a 21.	562	455	19	152	...	4	581	611	1192	1	4	495	424	85	183
21 » » 22.	1382	239	38	204	...	3	1420	503	1926	8	4	1137	364	275	188
22 » » 23.	1579	306	84	269	2	7	1665	582	2247	11	4	1447	395	207	183
23 » » 24.	552	214	121	291	3	5	676	510	1186	2	2	575	338	99	170
24 » » 25.	405	199	142	333	2	4	549	536	1085	4	3	460	358	85	175
	4480	1473	404	1249	7	23	4891	2745	7636	26	17	4114	1879	751	849
25 anni compiuti a 26.	313	187	230	364	...	4	543	555	1098	5	6	458	371	80	178
26 » » 27.	260	160	244	358	4	12	508	530	1038	2	3	435	332	71	195
27 » » 28.	229	114	264	373	3	18	496	505	1001	3	3	408	310	85	192
28 » » 29.	191	111	270	370	12	18	473	499	972	1	8	389	305	83	186
29 » » 30.	158	71	244	303	5	15	407	389	796	2	3	342	258	63	128
	1151	643	1252	1768	24	67	2427	2478	4905	13	23	2032	1576	382	879
30 anni compiuti a 31.	213	100	363	475	14	23	590	598	1188	3	4	465	329	122	265
31 » » 32.	115	69	283	283	11	16	409	368	777	3	10	339	197	67	161
32 » » 33.	87	50	273	336	10	20	370	406	776	1	5	279	245	90	156
33 » » 34.	85	54	343	341	9	21	437	416	853	4	6	358	221	75	189
34 » » 35.	71	41	272	292	2	14	345	347	692	1	5	275	184	69	158
	511	314	1534	1727	46	94	2151	2135	4286	12	30	1716	1176	423	929

**COMUNE DI ALESSANDRIA.**

Segue TAVOLA I. — POPOLAZIONE PER ETÀ, SESSO, STATO CIVILE E ISTRUZIONE  
 Alessandria. NEI COMUNI CAPOLUOGHI DI PROVINCIA. Censimento 1881.

E T À	STATO CIVILE						COMPLESSO			ISTRUZIONE					
	Celibi		Coniugati		Vedovi		M.	F.	Tot.	Sanno leggere soltanto		Sanno leggere e scrivere		Analfabeti	
	M.	F.	M.	F.	M.	F.				M.	F.	M.	F.	M.	F.
Da 35 anni compiuti a 36.	92	56	355	368	8	34	455	458	913	1	4	341	223	113	231
36 » » 37.	93	57	323	348	7	33	423	438	861	3	7	317	196	103	235
37 » » 38.	77	42	317	319	7	10	401	371	772	...	2	305	177	96	192
38 » » 39.	68	49	304	310	11	40	383	399	782	4	7	278	179	101	213
39 » » 40.	57	22	266	254	16	21	339	297	636	2	9	255	133	82	155
	387	226	1565	1599	49	138	2001	1963	3964	10	29	1496	908	495	1026
40 anni compiuti a 41.	85	80	367	509	20	83	472	672	1144	1	11	349	235	122	426
41 » » 42.	58	25	294	281	15	36	367	342	709	1	5	273	138	93	199
42 » » 43.	64	18	359	276	21	43	444	337	781	1	5	327	130	116	202
43 » » 44.	52	22	264	231	17	38	333	291	624	5	6	237	97	91	188
44 » » 45.	40	19	249	211	7	42	296	272	568	2	7	208	95	86	170
	299	164	1533	1508	80	242	1912	1914	3826	10	34	1394	695	508	1185
45 anni compiuti a 46.	36	29	292	322	7	64	335	415	750	1	6	228	142	106	267
46 » » 47.	51	19	321	235	20	62	392	316	708	4	2	251	117	137	197
47 » » 48.	44	29	266	181	15	51	325	261	586	1	8	226	97	98	156
48 » » 49.	32	23	269	181	18	51	319	255	574	2	1	204	92	113	162
49 » » 50.	32	15	226	145	22	31	280	191	471	1	3	194	74	85	114
	195	115	1374	1064	82	259	1651	1438	3089	9	20	1103	522	539	896
50 anni compiuti a 51.	48	41	355	326	32	118	435	485	920	3	7	262	129	170	349
51 » » 52.	34	19	250	170	19	49	303	238	541	2	1	207	90	94	147
52 » » 53.	34	20	253	180	22	66	309	266	575	...	4	197	67	112	195
53 » » 54.	26	15	246	135	25	56	297	206	503	4	4	199	65	94	137
54 » » 55.	23	16	244	188	38	60	305	264	569	1	6	172	93	132	165
	165	111	1348	999	136	349	1649	1459	3108	10	22	1037	444	602	993
55 anni compiuti a 56.	30	21	237	186	29	82	296	289	585	2	2	170	85	124	202
56 » » 57.	28	17	260	164	36	70	324	251	575	3	6	189	66	132	179
57 » » 58.	22	22	189	105	28	71	239	198	437	...	5	141	60	98	133
58 » » 59.	18	10	190	94	26	66	234	170	404	3	5	146	47	85	118
59 » » 60.	25	17	136	64	17	50	178	131	309	2	4	114	51	62	76
	123	87	1012	613	136	339	1271	1039	2310	10	22	760	309	501	708
60 anni compiuti a 61.	21	26	230	197	49	204	300	427	727	2	8	152	99	146	320
61 » » 62.	26	14	165	72	30	62	221	148	369	3	2	129	39	89	107
62 » » 63.	22	12	124	55	37	62	183	129	312	1	5	107	30	75	94
63 » » 64.	18	10	101	50	33	68	152	128	280	1	2	101	32	50	94
64 » » 65.	15	11	129	58	26	72	170	111	311	2	...	102	44	66	97
	102	73	749	432	175	468	1026	973	1999	9	17	591	244	426	712
65 anni compiuti a 66.	24	7	115	61	39	100	178	168	346	1	4	105	47	72	117
66 » » 67.	9	14	96	46	36	73	141	133	274	1	1	86	27	54	105
67 » » 68.	17	8	93	35	53	52	163	95	258	1	1	92	20	70	74
68 » » 69.	18	4	74	26	41	52	133	82	215	2	..	80	27	51	55
69 » » 70.	9	9	49	26	21	32	79	67	146	...	...	46	17	33	50
	77	42	427	194	190	309	694	545	1239	5	6	409	138	280	401



Segne TAVOLA I. — POPOLAZIONE PER ETÀ, SESSO, STATO CIVILE E ISTRUZIONE  
**Censimento 1881.** NEI COMUNI CAPOLUOGHI DI PROVINCIA. **Alessandria.**

ETÀ	STATO CIVILE						COMPLESSO			ISTRUZIONE					
	Celibi		Coniugati		Vedovi					Sanno leggere soltanto		Sanno leggere e scrivere		Analfabeti	
	M.	F.	M.	F.	M.	F.	M.	F.	Tot.	M.	F.	M.	F.	M.	F.
Da 70 anni compiuti a 71.	23	9	61	32	37	82	121	123	244	2	2	54	27	65	94
71 » » 72.	11	8	39	18	45	48	95	74	169	1	...	58	22	36	52
72 » » 73.	7	7	46	17	42	50	95	74	169	...	1	51	18	44	55
73 » » 74.	7	9	40	7	36	34	83	50	133	...	...	48	17	35	33
74 » » 75.	5	3	32	9	19	51	56	63	119	1	3	29	12	26	48
	53	36	218	83	179	265	450	384	834	4	6	240	96	206	282
75 anni compiuti a 76.	8	6	31	8	23	42	62	56	118	...	2	36	16	26	38
76 » » 77.	4	5	19	5	19	26	42	36	78	1	2	19	10	22	24
77 » » 78.	3	2	15	3	17	26	35	31	66	1	...	22	8	12	23
78 » » 79.	2	3	19	5	19	24	40	32	72	...	2	21	13	19	17
79 » » 80.	5	...	16	4	15	13	36	17	53	...	1	21	3	15	13
	22	16	100	25	93	131	215	172	387	2	7	119	50	94	115
80 anni compiuti a 81.	4	1	6	2	12	31	22	34	56	1	...	17	9	4	25
81 » » 82.	2	2	4	...	10	18	16	20	36	...	2	11	7	5	11
82 » » 83.	3	5	2	2	7	3	12	10	22	...	...	7	6	5	4
83 » » 84.	1	...	1	...	6	4	8	4	12	...	...	7	1	1	3
84 » » 85.	2	...	1	...	4	9	7	9	16	...	1	3	1	4	7
	12	8	14	4	39	65	65	77	142	1	3	45	24	19	50
85 anni compiuti a 86.	...	...	3	1	5	7	8	8	16	...	...	4	1	4	7
86 » » 87.	1	...	...	1	4	7	5	8	13	...	...	1	1	4	7
87 » » 88.	...	...	1	...	2	2	3	2	5	...	...	2	1	1	1
88 » » 89.	...	...	...	...	3	3	3	3	6	...	1	...	1	3	1
89 » » 90.	...	...	...	...	1	...	1	...	1	...	...	1	...	...	...
	1	...	4	2	15	19	20	21	41	...	1	8	4	12	16
90 anni compiuti a 91.	...	...	...	1	...	1	...	2	2	...	...	...	...	...	2
91 » » 92.	...	...	1	...	1	3	2	3	5	...	...	2	2	...	1
92 » » 93.	...	1	...	...	...	2	...	3	3	...	...	...	2	...	1
93 » » 94.	...	...	...	...	...	...	...	...	...	...	...	...	...	...	...
94 » » 95.	...	...	...	...	...	...	...	...	...	...	...	...	...	...	...
	...	1	1	1	1	6	2	8	10	...	...	2	4	...	4
95 anni compiuti a 96.	...	...	...	...	...	...	...	...	...	...	...	...	...	...	...
96 » » 97.	...	...	...	...	...	1	...	1	1	...	...	...	...	...	1
97 » » 98.	...	...	...	1	...	...	...	1	1	...	...	...	...	...	1
98 » » 99.	...	...	...	...	...	...	...	...	...	...	...	...	...	...	...
99 » » 100.	...	...	...	...	...	...	...	...	...	...	...	...	...	...	...
	...	...	...	1	...	1	...	2	2	...	...	...	...	...	2
Centenari . . . . .	...	...	...	...	...	...	...	...	...	...	...	...	...	...	...
Età ignota . . . . .	...	...	...	...	...	...	...	...	...	...	...	...	...	...	...
<b>TOTALE GENERALE . . .</b>	<b>20181</b>	<b>15272</b>	<b>11548</b>	<b>11432</b>	<b>1253</b>	<b>2778</b>	<b>32982</b>	<b>29482</b>	<b>62464</b>	<b>146</b>	<b>293</b>	<b>22858</b>	<b>14403</b>	<b>9978</b>	<b>14786</b>

Segue TAVOLA I. — POPOLAZIONE PER ETÀ, SESSO, STATO CIVILE E ISTRUZIONE

Ancona.

NEI COMUNI CAPOLUOGHI DI PROVINCIA.

Censimento 1881.

ETÀ	STATO CIVILE						COMPLESSO			ISTRUZIONE					
	Celibi		Coniugati		Vedovi					Sanno leggere soltanto		Sanno leggere e scrivere		Analfabeti	
	M.	F.	M.	F.	M.	F.	M.	F.	Tot.	M.	F.	M.	F.	M.	F.
Dalla nascita a 1 anno . .	507	489	...	...	...	...	507	489	996	...	...	...	..	507	489
1 anno compiuto a 2.	464	401	...	...	...	...	464	401	865	...	...	...	...	464	401
2 anni compiuti a 3.	446	448	...	...	...	...	446	448	894	...	...	...	...	446	448
3 » » 4.	480	432	...	...	...	...	480	432	912	...	...	...	...	480	432
4 » » 5.	402	418	...	...	...	...	402	418	820	2	8	19	23	381	387
	1792	1699	...	...	...	...	1792	1699	3491	2	8	19	23	1771	1668
5 anni compiuti a 6.	405	393	...	...	...	...	405	393	798	8	11	77	47	320	335
6 » » 7.	431	396	...	...	...	...	431	396	827	8	5	142	116	281	275
7 » » 8.	442	420	...	...	...	...	442	420	862	10	7	209	203	223	210
8 » » 9.	432	430	...	...	...	...	432	430	862	2	6	262	219	168	205
9 » » 10.	361	394	...	...	...	...	361	394	755	2	4	216	215	143	175
	2071	2033	...	...	...	...	2071	2033	4104	30	33	906	800	1135	1200
10 anni compiuti a 11.	431	426	...	...	...	...	431	426	857	3	2	257	259	171	165
11 » » 12.	464	477	...	...	...	...	464	477	941	3	8	277	296	184	173
12 » » 13.	480	428	...	...	...	...	480	428	908	3	7	305	263	172	158
13 » » 14.	410	376	...	...	...	...	410	376	786	3	5	281	237	126	134
14 » » 15.	393	388	...	...	...	...	393	388	781	4	1	238	253	151	134
	2178	2095	...	...	...	...	2178	2095	4273	16	23	1358	1308	804	764
15 anni compiuti a 16.	455	418	...	...	...	...	455	418	873	3	7	285	237	167	174
16 » » 17.	456	454	...	...	...	...	456	454	910	4	5	299	266	153	183
17 » » 18.	443	419	...	...	...	...	443	419	862	5	5	273	261	165	153
18 » » 19.	457	464	2	8	...	1	459	473	932	3	12	269	301	187	160
19 » » 20.	362	374	4	26	...	2	366	402	768	4	5	233	260	129	137
	2173	2129	6	34	...	3	2179	2166	4345	19	34	1359	1325	801	807
20 anni compiuti a 21.	392	368	3	41	...	1	395	410	805	2	4	232	228	161	178
21 » » 22.	779	304	13	77	...	2	792	383	1175	6	6	497	235	289	142
22 » » 23.	888	296	21	94	...	3	909	393	1302	6	5	656	216	247	172
23 » » 24.	423	228	41	135	...	2	464	365	829	1	5	331	204	132	156
24 » » 25.	338	190	55	170	..	6	398	366	759	1	3	274	215	118	148
	2820	1386	133	517	...	14	2953	1917	4870	16	23	1990	1098	947	796
25 anni compiuti a 26.	312	210	76	166	5	7	393	383	776	...	9	238	188	155	186
26 » » 27.	246	168	88	192	...	4	334	364	698	7	8	233	178	94	178
27 » » 28.	229	135	116	226	2	8	347	369	716	3	4	216	186	128	179
28 » » 29.	201	125	146	208	3	6	350	339	689	1	4	231	160	118	175
29 » » 30.	163	91	144	198	2	4	309	293	602	2	6	192	155	115	132
	1151	729	570	990	12	29	1733	1748	3481	13	31	1110	867	610	850
30 anni compiuti a 31.	189	137	211	310	5	17	405	464	869	2	6	249	194	154	264
31 » » 32.	125	80	188	258	4	9	317	347	664	1	7	196	195	120	145
32 » » 33.	126	80	217	267	4	22	347	369	716	1	6	208	148	138	215
33 » » 34.	98	69	213	258	6	13	317	340	657	...	10	203	202	114	128
34 » » 35.	109	48	191	229	10	15	310	292	602	1	7	153	120	156	165
	647	414	1020	1322	29	76	1696	1812	3508	5	36	1009	859	682	917

COMUNE DI ANCONA.

Segue TAVOLA I. — POPOLAZIONE PER ETÀ, SESSO, STATO CIVILE E ISTRUZIONE  
**Censimento 1881. NEI COMUNI CAPOLUOGHI DI PROVINCIA. Ancona.**

ETÀ	STATO CIVILE						COMPLESSO			ISTRUZIONE					
	Celibi		Coniugati		Vedovi		M.	F.	Tot.	Sanno leggere soltanto		Sanno leggere e scrivere		Analfabeti	
	M.	F.	M.	F.	M.	F.				M.	F.	M.	F.	M.	F.
Da 35 anni compiuti a 36.	91	79	261	284	7	13	359	376	735	3	12	190	119	166	245
36 » » 37.	78	73	256	275	10	16	344	364	708	5	9	191	120	148	235
37 » » 38.	73	51	249	235	10	19	332	305	637	...	7	190	103	142	195
38 » » 39.	78	37	217	227	8	27	303	291	594	4	7	169	108	180	176
39 » » 40.	65	49	232	213	11	23	308	285	593	1	5	171	120	136	160
	385	289	1215	1234	46	98	1646	1621	3267	13	40	911	570	722	1011
40 anni compiuti a 41.	92	90	349	356	8	53	449	499	948	4	13	226	135	219	351
41 » » 42.	82	35	259	211	6	30	347	276	623	...	9	198	111	149	156
42 » » 43.	60	65	271	214	11	38	342	317	659	...	10	171	114	171	193
43 » » 44.	41	33	239	175	12	28	292	236	528	...	7	169	84	123	145
44 » » 45.	45	37	194	181	13	36	252	254	506	...	2	133	169	119	83
	320	260	1312	1137	50	185	1682	1582	3264	4	41	897	613	781	928
45 anni compiuti a 46.	53	61	297	263	9	61	359	385	744	1	12	164	105	194	268
46 » » 47.	30	42	236	198	8	36	274	276	550	...	11	132	80	142	185
47 » » 48.	55	37	205	162	9	41	269	240	509	...	5	140	60	129	175
48 » » 49.	42	33	230	178	13	34	285	245	530	...	11	133	53	152	181
49 » » 50.	36	22	167	133	12	39	215	194	409	...	7	120	68	95	119
	216	195	1135	934	51	211	1402	1340	2742	1	46	689	366	712	928
50 anni compiuti a 51.	56	58	341	277	29	109	426	444	870	...	16	181	111	245	317
51 » » 52.	32	30	170	137	16	39	218	206	424	...	9	103	65	115	132
52 » » 53.	29	36	198	152	15	55	242	243	485	...	8	119	74	123	161
53 » » 54.	36	27	151	116	11	38	198	181	379	...	4	99	54	99	123
54 » » 55.	24	25	189	120	26	64	239	209	448	...	6	94	47	145	156
	177	176	1049	802	97	305	1323	1283	2606	...	43	596	351	727	889
55 anni compiuti a 56.	24	36	198	160	17	62	239	258	497	...	9	100	62	139	187
56 » » 57.	25	20	180	142	25	58	230	220	450	...	8	113	57	117	155
57 » » 58.	27	22	143	130	24	46	194	198	392	...	5	88	47	106	146
58 » » 59.	22	18	140	112	21	46	183	176	359	...	4	67	44	116	128
59 » » 60.	14	12	117	94	17	49	148	155	303	...	...	64	39	84	116
	112	108	778	638	104	261	994	1007	2001	...	26	432	249	562	732
60 anni compiuti a 61.	24	55	245	146	51	138	320	339	659	...	10	106	58	214	271
61 » » 62.	17	18	143	92	17	59	177	169	346	...	4	89	45	88	120
62 » » 63.	17	22	146	96	29	69	192	187	379	...	7	88	47	104	133
63 » » 64.	15	24	99	62	20	43	134	129	263	...	9	59	29	75	91
64 » » 65.	13	16	88	49	25	59	126	124	250	...	1	54	36	72	87
	86	135	721	445	142	368	949	948	1897	...	31	396	215	553	702
65 anni compiuti a 66.	15	27	103	75	36	93	154	195	349	...	3	64	51	90	141
66 » » 67.	12	15	74	55	14	67	100	137	237	...	6	51	43	49	88
67 » » 68.	12	15	73	42	20	51	105	108	213	...	5	44	33	61	70
68 » » 69.	7	10	57	31	24	49	88	90	178	...	2	46	18	42	70
69 » » 70.	4	13	54	37	22	49	80	99	179	...	5	36	33	44	61
	50	80	361	240	116	309	527	629	1156	...	21	241	178	286	430

Segue TAVOLA I. — POPOLAZIONE PER ETÀ, SESSO, STATO CIVILE E ISTRUZIONE  
**Ancona.** NEI COMUNI CAPOLUOGHI DI PROVINCIA. **Censimento 1881.**

E T À	STATO CIVILE						COMPLESSO			ISTRUZIONE					
	Celibi		Coniugati		Vedovi		M.	F.	Tot.	Sanno leggere soltanto		Sanno leggere e scrivere		Analfabeti	
	M.	F.	M.	F.	M.	F.				M.	F.	M.	F.	M.	F.
Da 70 anni compiuti a 71.	18	19	98	46	29	126	145	191	336	...	3	42	24	103	164
71 » » 72.	8	14	49	22	27	59	84	95	179	...	1	38	27	46	67
72 » » 73.	9	10	50	20	27	57	86	87	173	...	4	30	17	56	66
73 » » 74.	8	10	42	20	20	48	70	78	148	...	2	31	15	39	61
74 » » 75.	7	13	26	17	25	33	58	63	121	...	2	27	22	31	39
	50	66	265	125	128	323	443	514	957	...	12	168	105	275	397
75 anni compiuti a 76.	7	7	33	10	23	45	63	62	125	...	3	30	7	33	52
76 » » 77.	4	9	24	10	18	46	46	65	111	...	2	22	16	24	47
77 » » 78.	6	8	21	10	16	24	43	42	85	...	...	17	17	26	25
78 » » 79.	8	2	10	18	17	27	35	47	82	...	6	10	5	25	36
79 » » 80.	4	5	7	4	14	16	25	25	50	...	1	11	8	14	16
	29	31	95	52	38	158	212	241	453	...	12	90	53	122	176
80 anni compiuti a 81.	4	9	16	5	23	42	43	56	99	...	2	17	11	26	43
81 » » 82.	3	9	15	2	20	27	38	38	76	...	2	15	5	23	31
82 » » 83.	1	3	5	1	10	18	16	22	38	...	1	9	1	7	20
83 » » 84.	2	1	3	...	8	5	13	6	19	...	1	9	1	4	4
84 » » 85.	2	...	3	1	4	6	9	7	16	...	1	4	1	5	5
	12	22	42	9	65	98	119	129	248	...	7	54	19	65	103
85 anni compiuti a 86.	...	...	3	1	3	7	6	8	14	...	1	1	...	5	7
86 » » 87.	1	4	2	...	3	9	6	13	19	...	...	2	7	4	6
87 » » 88.	...	...	1	2	1	6	2	8	10	...	...	...	1	2	7
88 » » 89.	1	...	1	...	1	4	3	4	7	...	...	...	...	3	4
89 » » 90.	...	...	1	...	...	5	1	5	6	...	...	...	...	1	5
	2	4	8	3	8	31	18	38	56	...	1	3	8	15	29
90 anni compiuti a 91.	...	1	...	...	2	3	2	4	6	...	...	1	3	1	1
91 » » 92.	...	...	...	...	...	1	...	1	1	...	...	...	1	...	...
92 » » 93.	...	...	...	...	1	2	1	2	3	...	...	1	2	...	...
93 » » 94.	...	2	...	...	...	1	...	3	3	...	...	...	1	...	2
94 » » 95.	...	...	...	...	...	...	...	...	...	...	...	...	...	...	...
	...	3	...	...	3	7	3	10	13	...	...	2	7	1	3
95 anni compiuti a 96.	...	...	...	...	...	...	...	...	...	...	...	...	...	...	...
96 » » 97.	...	...	...	...	...	...	...	...	...	...	...	...	...	...	...
97 » » 98.	...	...	...	...	...	...	...	...	...	...	...	...	...	...	...
98 » » 99.	...	...	...	...	...	...	...	...	...	...	...	...	...	...	...
99 » » 100.	...	...	...	...	...	...	...	...	...	...	...	...	...	...	...
Centenari. . . . .	...	...	...	...	...	1	...	1	1	...	...	...	...	...	1
Età ignota. . . . .	...	...	...	...	...	...	...	...	...	...	...	...	...	...	...
<b>TOTALE GENERALE . .</b>	<b>14778</b>	<b>12343</b>	<b>8710</b>	<b>8482</b>	<b>939</b>	<b>2477</b>	<b>24427</b>	<b>23302</b>	<b>47729</b>	<b>119</b>	<b>458</b>	<b>12230</b>	<b>9014</b>	<b>12078</b>	<b>13820</b>

Segue TAVOLA I. — POPOLAZIONE PER ETÀ, SESSO, STATO CIVILE E ISTRUZIONE  
Censimento 1881. NEI COMUNI CAPOLUOGHI DI PROVINCIA. **Aquila degli Abruzzi.**

ETÀ	STATO CIVILE						COMPLESSO			ISTRUZIONE					
	Celibi		Coniugati		Vedovi					Sanno leggere soltanto		Sanno leggere e scrivere		Analfabeti	
	M.	F.	M.	F.	M.	F.	M.	F.	Tot.	M.	F.	M.	F.	M.	F.
Dalla nascita a 1 anno . .	205	187	...	...	...	...	205	187	392	...	...	...	...	205	187
1 anno compiuto a 2.	177	150	...	...	...	...	177	150	327	...	...	...	...	177	150
2 anni compiuti a 3.	176	184	...	...	...	...	176	184	360	...	...	...	...	176	184
3 » » 4.	196	192	...	...	...	...	196	192	388	1	...	2	1	193	191
4 » » 5.	189	172	...	...	...	...	189	172	361	1	...	11	6	177	166
	738	698	...	...	...	...	738	698	1436	2	...	13	7	723	691
5 anni compiuti a 6.	173	201	..	...	...	...	173	201	374	5	2	28	19	140	180
6 » » 7.	200	180	...	...	...	...	200	180	380	4	2	54	42	142	136
7 » » 8.	153	183	...	...	...	...	153	183	335	5	1	63	65	85	117
8 » » 9.	168	142	...	...	...	...	168	142	310	...	2	79	49	89	91
9 » » 10.	162	166	...	...	...	...	162	166	328	2	1	97	85	63	80
	856	872	...	...	...	...	856	872	1728	16	8	321	260	519	604
10 anni compiuti a 11.	173	146	...	...	...	...	173	146	319	1	1	96	68	76	77
11 » » 12.	178	146	...	...	...	...	178	146	324	1	3	122	74	55	69
12 » » 13.	198	175	...	...	...	...	198	175	373	...	2	112	86	86	87
13 » » 14.	190	161	...	...	...	...	190	161	351	3	...	122	93	65	68
14 » » 15.	187	156	...	...	...	...	187	156	343	2	...	109	81	76	75
	926	784	...	...	...	...	926	784	1710	7	6	561	402	358	376
15 anni compiuti a 16.	184	141	...	...	...	...	184	141	325	1	...	105	84	78	57
16 » » 17.	174	165	...	...	...	...	174	165	339	2	1	109	79	63	85
17 » » 18.	174	187	...	2	...	...	174	189	363	2	2	105	93	67	94
18 » » 19.	157	175	...	4	...	...	157	179	336	...	2	95	76	62	101
19 » » 20.	142	116	...	8	...	...	142	124	266	1	2	85	67	56	55
	831	784	...	14	...	...	831	798	1629	6	7	499	399	326	392
20 anni compiuti a 21.	152	155	4	27	...	2	156	184	340	1	...	83	72	72	112
21 » » 22.	374	146	7	27	...	...	381	173	554	7	5	257	85	117	83
22 » » 23.	407	130	22	43	...	...	429	173	602	2	4	342	62	85	107
23 » » 24.	179	104	15	54	...	1	194	159	353	5	4	114	81	75	74
24 » » 25.	120	122	28	69	...	...	148	191	339	...	2	88	74	60	115
	1232	657	76	220	...	3	1308	880	2188	15	15	884	374	409	491
25 anni compiuti a 26.	109	96	43	66	1	1	153	163	316	...	3	89	65	64	95
26 » » 27.	114	83	62	74	2	2	178	159	337	1	2	106	59	71	98
27 » » 28.	80	59	46	68	1	1	127	128	255	...	2	69	49	58	77
28 » » 29.	76	54	69	72	...	3	145	129	274	2	..	69	53	74	76
29 » » 30.	55	38	53	81	...	1	108	120	228	...	2	65	54	43	64
	434	330	273	361	4	8	711	699	1410	3	9	398	280	310	410
30 anni compiuti a 31.	77	82	99	110	1	5	177	197	374	...	3	90	65	87	129
31 » » 32.	55	30	72	89	2	4	129	123	252	2	2	67	45	60	76
32 » » 33.	42	38	85	77	1	5	128	120	248	...	...	79	44	49	76
33 » » 34.	50	38	91	97	1	5	142	140	282	1	1	83	52	58	87
34 » » 35.	37	31	82	86	2	5	121	122	243	1	1	67	50	53	71
	261	219	429	459	7	24	697	702	1399	4	7	386	256	307	439

COMUNE DI AQUILA DEGLI ABRUZZI.

Segue TAVOLA I. — POPOLAZIONE PER ETÀ, SESSO, STATO CIVILE E ISTRUZIONE  
Aquila degli Abruzzi. NEI COMUNI CAPOLUOGHI DI PROVINCIA. Censimento 1881.

ETÀ	STATO CIVILE						COMPLESSO			ISTRUZIONE					
	Celibi		Coniugati		Vedovi		M.	F.	Tot.	Sanno leggere soltanto		Sanno leggere e scrivere		Analfabeti	
	M.	F.	M.	F.	M.	F.				M.	F.	M.	F.	M.	F.
Da 35 anni compiuti a 36.	41	37	67	83	1	9	109	129	238	2	...	52	45	55	84
36 » » 37.	23	21	79	86	1	7	103	114	217	1	1	60	43	42	70
37 » » 38.	34	31	88	74	3	6	125	111	236	3	2	77	41	45	68
38 » » 39.	31	20	89	91	4	8	124	119	243	1	2	74	39	49	78
39 » » 40.	21	14	85	64	3	5	109	83	192	...	1	64	29	45	53
	150	123	408	398	12	35	570	556	1126	7	6	327	197	236	353
40 anni compiuti a 41.	38	57	134	145	4	30	176	232	408	4	4	67	52	105	176
41 » » 42.	23	24	77	67	7	12	107	103	210	...	6	62	33	45	64
42 » » 43.	19	11	72	71	2	8	93	90	183	...	1	40	28	53	61
43 » » 44.	9	20	58	62	3	5	70	87	157	...	3	40	33	30	51
44 » » 45.	15	13	78	63	4	9	97	85	182	1	2	61	26	35	57
	104	125	419	408	20	64	543	597	1140	5	16	270	172	268	409
45 anni compiuti a 46.	23	31	99	87	4	14	126	132	258	3	2	64	41	59	89
46 » » 47.	12	30	61	65	2	10	75	105	180	...	4	32	39	43	62
47 » » 48.	7	17	61	45	5	10	73	72	145	1	1	37	25	35	46
48 » » 49.	15	25	65	66	4	9	84	100	184	...	3	48	40	36	57
49 » » 50.	11	9	53	45	5	11	69	65	134	...	3	37	21	32	41
	68	112	339	308	20	54	427	474	901	4	13	218	166	205	295
50 anni compiuti a 51.	26	42	109	88	12	49	147	179	326	3	3	49	31	95	145
51 » » 52.	15	20	66	53	4	19	85	92	177	2	4	37	28	46	60
52 » » 53.	13	21	66	44	4	12	83	77	160	...	2	48	26	35	49
53 » » 54.	13	23	62	43	1	10	76	76	152	2	2	40	24	34	50
54 » » 55.	9	12	48	33	4	12	61	57	118	1	1	32	13	28	43
	76	118	351	261	25	102	452	481	933	8	12	206	122	238	347
55 anni compiuti a 56.	10	25	60	46	11	16	81	87	168	...	4	34	32	47	51
56 » » 57.	13	17	43	33	5	16	61	66	127	...	2	42	32	19	32
57 » » 58.	12	9	43	28	7	16	62	53	115	...	...	32	25	30	28
58 » » 59.	13	10	51	31	7	12	71	53	124	1	3	38	13	32	37
59 » » 60.	9	18	25	24	2	12	36	54	90	...	2	21	23	15	29
	57	79	222	162	32	72	311	313	624	1	11	167	125	143	177
60 anni compiuti a 61.	10	41	95	78	16	67	121	186	307	...	3	42	40	79	143
61 » » 62.	15	11	57	35	13	20	85	66	151	2	3	46	24	37	39
62 » » 63.	9	11	34	23	7	23	50	57	107	1	...	28	18	21	39
63 » » 64.	10	10	33	24	2	8	45	42	87	...	1	35	16	10	25
64 » » 65.	9	11	21	13	4	10	34	34	68	...	...	17	11	17	23
	53	84	240	173	42	128	335	385	720	3	7	168	109	164	269
65 anni compiuti a 66.	6	9	27	17	9	20	42	46	88	...	...	22	22	20	24
66 » » 67.	1	15	27	17	9	15	37	47	84	...	2	19	19	18	26
67 » » 68.	11	14	19	12	9	8	39	34	73	...	1	24	13	15	20
68 » » 69.	9	8	24	16	3	6	36	30	66	...	...	23	8	13	22
69 » » 70.	7	8	17	6	8	11	32	25	57	...	...	19	16	13	9
	34	54	114	68	38	60	186	182	368	...	3	107	78	79	101

Segue TAVOLA I. — POPOLAZIONE PER ETÀ, SESSO STATO CIVILE E ISTRUZIONE  
 Censimento 1881. NEI COMUNI CAPOLUOGHI DI PROVINCIA. **Aquila degli Abruzzi.**

E T À	STATO CIVILE						COMPLESSO			ISTRUZIONE					
	Celibi		Coniugati		Vedovi		M.	F.	Tot.	Sanno leggere soltanto		Sanno leggere e scrivere		Analfabeti	
	M.	F.	M.	F.	M.	F.				M.	F.	M.	F.	M.	F.
Da 70 anni compiuti a 71.	9	24	46	20	14	60	69	104	173	1	6	20	20	48	78
71 » » 72.	6	15	18	13	9	25	33	53	86	...	3	16	18	17	32
72 » » 73.	8	9	19	6	4	12	31	27	58	1	1	19	7	11	19
73 » » 74.	5	1	15	7	7	4	27	12	39	...	2	11	4	16	6
74 » » 75.	3	4	7	5	6	11	16	20	36	...	1	9	10	7	9
	31	53	105	51	40	112	176	216	392	2	13	75	59	99	144
75 anni compiuti a 76.	7	6	9	10	9	8	25	24	49	...	1	12	4	13	19
76 » » 77.	4	6	11	1	7	10	22	17	39	...	...	8	7	14	10
77 » » 78.	3	2	6	3	6	7	15	12	27	...	...	8	5	7	7
78 » » 79.	5	4	6	3	7	5	18	12	30	...	...	8	2	10	10
79 » » 80.	1	1	3	...	9	8	13	9	22	...	1	8	3	5	5
	20	19	35	17	38	38	93	74	167	...	2	44	21	49	51
80 anni compiuti a 81.	...	3	12	4	9	19	21	26	47	...	1	3	1	18	24
81 » » 82.	...	4	7	2	3	8	10	14	24	...	...	5	5	5	9
82 » » 83.	...	...	...	2	4	6	4	8	12	...	...	3	2	1	6
83 » » 84.	...	...	1	1	1	1	2	2	4	...	...	1	...	1	2
84 » » 85.	1	2	3	...	4	2	8	4	12	...	...	5	3	3	1
	1	9	23	9	21	36	45	54	99	...	1	17	11	28	42
85 anni compiuti a 86.	1	3	1	...	2	3	4	6	10	...	...	1	1	3	5
86 » » 87.	...	1	1	1	1	...	2	2	4	...	...	...	...	2	2
87 » » 88.	...	...	...	...	2	1	2	1	3	...	...	1	...	1	1
88 » » 89.	...	...	1	...	2	...	3	...	3	...	...	1	...	2	...
89 » » 90.	...	1	1	...	1	...	2	1	3	...	1	...	...	2	...
	1	5	4	1	8	4	13	10	23	...	1	3	1	10	8
90 anni compiuti a 91.	...	1	1	...	1	2	2	3	5	...	...	...	1	2	2
91 » » 92.	...	...	...	...	3	1	3	1	4	...	...	1	...	2	1
92 » » 93.	...	...	...	...	...	...	...	...	...	...	...	...	...	...	...
93 » » 94.	...	...	...	...	1	...	1	1	1	...	...	...	...	1	1
94 » » 95.	...	...	...	...	...	...	...	...	...	...	...	...	...	...	...
	...	1	1	...	4	4	5	5	10	...	...	1	1	4	4
95 anni compiuti a 96.	...	...	...	...	...	...	...	...	...	...	...	...	...	...	...
96 » » 97.	...	...	...	...	...	...	...	...	...	...	...	...	...	...	...
97 » » 98.	...	...	...	...	...	...	...	...	...	...	...	...	...	...	...
98 » » 99.	...	...	...	...	...	...	...	...	...	...	...	...	...	...	...
99 » » 100.	...	...	...	...	...	...	...	...	...	...	...	...	...	...	...
Centenari . . . . .	...	...	...	...	...	...	...	...	...	...	...	...	...	...	...
Età ignota . . . . .	10	9	1	7	...	4	11	20	31	...	1	1	6	10	13
TOTALE GENERALE . .	6088	5322	3040	2917	311	748	9439	8987	18426	83	138	4666	3046	4690	5803

Segue TAVOLA I. — POPOLAZIONE PER ETÀ, SESSO, STATO CIVILE E ISTRUZIONE  
**Arezzo.** NEI COMUNI CAPOLUOGHI DI PROVINCIA. **Censimento 1881.**

E T À	STATO CIVILE						COMPLESSO			ISTRUZIONE					
	Celibi		Coniugati		Vedovi		M.	F.	Tot.	Sanno leggere soltanto		Sanno leggere e scrivere		Analfabeti	
	M.	F.	M.	F.	M.	F.				M.	F.	M.	F.	M.	F.
Dalla nascita a 1 anno . .	510	495	...	...	...	...	510	495	1005	...	...	...	...	510	495
Da 1 anno compiuto a 2.	320	316	...	...	...	...	320	316	636	...	...	...	...	320	316
2 anni compiuti a 3.	388	376	...	...	...	...	388	376	764	...	...	...	...	388	376
3 » » 4.	372	361	...	...	...	...	372	361	733	1	...	1	...	370	361
4 » » 5.	392	376	...	...	...	...	392	376	768	2	2	5	5	385	369
	1472	1429	...	...	...	...	1472	1429	2901	3	2	6	5	1463	1422
5 anni compiuti a 6.	380	411	...	...	...	...	380	411	791	1	5	18	15	361	391
6 » » 7.	429	451	...	...	...	...	429	451	880	5	15	35	47	389	389
7 » » 8.	393	379	...	...	...	...	393	379	772	10	8	78	48	305	323
8 » » 9.	356	313	...	...	...	...	356	313	669	7	4	92	47	257	262
9 » » 10.	339	288	...	...	...	...	339	288	627	10	8	87	62	242	218
	1897	1842	...	...	...	...	1897	1842	3739	33	40	310	219	1554	1583
10 anni compiuti a 11.	338	367	...	...	...	...	338	367	705	3	11	131	101	204	255
11 » » 12.	348	294	...	...	...	...	348	294	642	5	6	144	82	199	206
12 » » 13.	401	385	...	...	...	...	401	385	786	8	12	154	92	239	281
13 » » 14.	361	335	...	...	...	...	361	335	696	3	6	143	126	215	203
14 » » 15.	410	365	...	...	...	...	410	365	775	6	6	178	111	226	248
	1858	1746	...	...	...	...	1858	1746	3604	25	41	750	512	1083	1193
15 anni compiuti a 16.	377	390	1	...	...	...	378	390	768	6	6	163	110	209	274
16 » » 17.	388	356	...	...	...	...	388	356	744	4	9	167	106	217	241
17 » » 18.	347	345	...	1	...	...	347	346	693	5	14	160	117	182	215
18 » » 19.	408	408	...	7	...	...	408	415	823	3	13	188	128	217	274
19 » » 20.	292	297	2	16	...	...	294	313	607	5	11	134	89	155	213
	1812	1796	3	24	...	...	1815	1820	3635	23	53	812	550	980	1217
20 anni compiuti a 21.	345	314	3	22	...	...	348	336	684	6	6	169	108	173	222
21 » » 22.	330	263	5	58	...	...	335	321	656	5	13	169	98	161	210
22 » » 23.	327	243	21	67	1	3	349	313	662	8	18	156	80	185	215
23 » » 24.	310	203	37	105	...	...	347	308	655	8	9	147	86	192	213
24 » » 25.	230	212	54	131	...	1	284	344	628	6	15	133	94	145	235
	1542	1235	120	383	1	4	1663	1622	3285	33	61	774	466	856	1095
25 anni compiuti a 26.	248	149	50	148	...	4	298	301	599	5	7	132	68	161	226
26 » » 27.	214	143	85	162	2	3	301	308	609	2	10	134	94	165	204
27 » » 28.	189	94	93	158	1	1	283	253	536	6	5	124	60	153	188
28 » » 29.	155	116	136	195	5	5	296	316	612	4	9	137	87	155	220
29 » » 30.	140	63	104	167	4	4	248	234	482	5	6	115	63	128	165
	946	565	468	830	12	17	1426	1412	2838	22	37	642	372	762	1003
30 anni compiuti a 31.	151	118	236	280	6	10	393	408	801	6	13	162	70	225	325
31 » » 32.	133	62	154	188	8	6	295	256	551	5	10	138	76	152	170
32 » » 33.	92	69	174	188	3	7	269	264	533	1	7	110	61	148	196
33 » » 34.	99	56	173	201	3	4	275	261	536	3	9	114	63	158	189
34 » » 35.	82	41	137	190	4	10	223	241	464	4	5	90	52	129	184
	557	346	874	1047	24	37	1455	1430	2885	19	44	624	322	812	1064

COMUNE DI AREZZO.



Segue TAVOLA I. — POPOLAZIONE PER ETÀ, SESSO, STATO CIVILE E ISTRUZIONE  
**Censimento 1881.**                      **NEI COMUNI CAPOLUOGHI DI PROVINCIA.**                      **Arezzo.**

E T À	STATO CIVILE						COMPLESSO			ISTRUZIONE					
	Celibi		Coniugati		Vedovi					Sanno leggere soltanto	Sanno leggere e scrivere		Analfabeti		
	M.	F.	M.	F.	M.	F.	M.	F.	Tot.	M.	F.	M.	F.	M.	F.
Da 35 anni compiuti a 36.	82	56	196	226	6	10	284	292	576	...	9	107	52	177	231
36 » » 37.	77	43	204	210	5	11	286	264	550	6	8	114	67	166	189
37 » » 38.	58	27	175	177	6	16	239	220	459	4	4	99	49	136	167
38 » » 39.	50	34	186	187	7	10	243	231	474	7	14	92	47	144	170
39 » » 40.	38	14	131	133	7	13	176	160	336	4	4	72	42	100	114
	305	174	892	933	31	60	1228	1167	2395	21	39	484	257	723	871
40 anni compiuti a 41.	100	61	343	336	24	31	467	428	895	8	12	130	48	329	368
41 » » 42.	52	36	196	186	10	17	258	239	497	1	10	101	57	156	172
42 » » 43.	43	27	189	180	6	17	238	224	462	2	4	82	46	154	174
43 » » 44.	33	26	163	162	7	18	203	206	409	2	11	74	41	127	154
44 » » 45.	34	30	176	165	8	22	218	217	435	3	7	86	51	129	159
	262	180	1067	1029	55	105	1384	1314	2698	16	44	473	243	895	1027
45 anni compiuti a 46.	39	40	216	228	17	33	272	301	573	6	13	86	53	180	235
46 » » 47.	31	25	185	151	16	26	232	202	434	4	2	99	42	129	158
47 » » 48.	30	28	150	144	9	27	189	199	388	2	8	70	44	117	147
48 » » 49.	29	35	169	117	13	24	211	176	387	3	10	84	39	124	127
49 » » 50.	26	28	127	122	15	21	168	171	339	2	1	66	45	100	125
	155	156	847	762	70	131	1072	1049	2121	17	34	405	223	650	792
50 anni compiuti a 51.	75	54	367	311	35	78	477	443	920	4	9	119	48	354	386
51 » » 52.	32	26	179	129	17	34	228	189	417	5	6	70	41	153	142
52 » » 53.	31	16	164	140	11	30	206	186	392	5	5	59	23	142	158
53 » » 54.	28	23	133	101	20	25	181	149	330	3	1	71	35	107	113
54 » » 55.	33	22	142	106	10	31	185	159	344	3	2	67	31	115	126
	199	141	985	787	93	198	1277	1126	2403	20	23	386	178	871	925
55 anni compiuti a 56.	40	17	161	133	26	57	227	207	434	2	3	72	31	153	173
56 » » 57.	28	26	138	123	22	37	188	186	374	4	7	70	26	114	153
57 » » 58.	15	17	102	78	13	26	130	121	251	2	1	48	17	80	103
58 » » 59.	27	18	87	106	20	33	134	157	291	1	8	37	27	96	122
59 » » 60.	24	12	78	52	7	19	109	83	192	1	3	41	19	67	61
	134	90	566	492	88	172	788	754	1542	10	22	268	120	510	612
60 anni compiuti a 61.	53	37	266	174	48	119	367	330	697	4	4	69	24	294	302
61 » » 62.	23	24	99	61	23	48	145	133	278	4	5	51	16	90	112
62 » » 63.	31	18	78	56	22	39	131	113	244	1	2	42	27	88	84
63 » » 64.	23	18	75	53	22	36	120	107	227	2	4	50	25	68	78
64 » » 65.	21	10	64	33	19	37	104	80	184	1	3	39	22	64	55
	151	107	582	377	134	279	867	763	1630	12	18	251	114	604	651
65 anni compiuti a 66.	25	24	75	47	31	56	131	127	258	1	7	46	17	81	103
66 » » 67.	17	8	67	44	22	41	106	93	199	...	...	35	10	71	83
67 » » 68.	9	10	40	31	15	33	64	74	138	...	1	22	15	42	58
68 » » 69.	17	10	42	29	24	30	83	69	152	1	1	31	11	51	57
69 » » 70.	7	3	26	24	15	23	48	50	98	1	4	17	5	30	41
	75	55	250	175	107	183	432	413	845	3	13	151	58	278	342

Segue TAVOLA I. — POPOLAZIONE PER ETÀ, SESSO, STATO CIVILE E ISTRUZIONE  
**Arezzo.** NEI COMUNI CAPOLUOGHI DI PROVINCIA. **Censimento 1881.**

ETÀ	STATO CIVILE						COMPLESSO			ISTRUZIONE					
	Celibi		Coniugati		Vedovi		M.	F.	Tot.	Sanno leggere soltanto		Sanno leggere e scrivere		Analfabeti	
	M.	F.	M.	F.	M.	F.				M.	F.	M.	F.	M.	F.
Da 70 anni compiuti a 71.	28	17	76	32	55	102	159	151	310	2	3	27	13	130	135
71 » » 72.	9	9	45	16	24	24	78	49	127	3	2	20	8	55	39
72 » » 73.	13	12	24	12	23	33	60	57	117	...	1	12	16	48	40
73 » » 74.	3	...	34	19	20	20	57	39	96	..	1	26	8	31	30
74 » » 75.	16	5	30	6	20	35	66	46	112	2	1	18	9	46	36
	69	43	209	85	142	214	420	342	762	7	8	103	54	310	280
75 anni compiuti a 76.	5	7	34	12	36	39	75	58	133	1	1	18	8	56	49
76 » » 77.	9	8	17	7	13	26	39	41	80	...	3	14	8	25	30
77 » » 78.	6	3	16	9	17	25	39	37	76	...	...	14	4	25	33
78 » » 79.	4	1	10	1	11	17	25	19	44	...	1	7	1	18	17
79 » » 80.	2	1	11	2	7	12	20	15	35	1	...	4	1	15	14
	26	20	88	31	84	119	198	170	368	2	5	57	22	139	143
80 anni compiuti a 81.	4	6	14	5	17	43	35	54	89	...	...	5	6	30	48
81 » » 82.	6	7	10	2	18	17	34	26	60	1	1	7	3	26	22
82 » » 83.	2	2	3	1	5	9	10	12	22	...	...	4	...	6	12
83 » » 84.	4	3	5	2	6	7	15	12	27	...	...	5	1	10	11
84 » » 85.	1	1	2	2	3	4	6	7	13	...	...	3	1	3	6
	17	19	34	12	49	80	100	111	211	1	1	24	11	75	99
85 anni compiuti a 86.	1	1	5	...	8	5	14	6	20	...	...	3	1	11	5
86 » » 87.	1	4	1	...	7	3	9	7	16	1	...	...	1	8	6
87 » » 88.	...	...	4	...	5	8	9	8	17	...	...	2	...	7	8
88 » » 89.	...	...	2	...	2	3	4	3	7	...	...	1	2	3	1
89 » » 90.	1	...	3	...	...	1	4	1	5	...	...	2	...	2	1
	3	5	15	...	22	20	40	25	65	1	...	8	4	31	21
90 anni compiuti a 91.	...	1	2	...	3	5	5	6	11	...	...	...	...	5	6
91 » » 92.	...	...	...	...	...	1	...	1	1	...	...	...	...	...	1
92 » » 93.	1	1	...	...	...	...	1	1	2	...	...	1	...	...	1
93 » » 94.	...	...	...	1	...	...	...	1	1	...	...	...	1	...	...
94 » » 95.	...	...	...	...	...	...	...	...	...	...	...	...	...	...	...
	1	2	2	1	3	6	6	9	15	...	...	1	1	5	8
95 anni compiuti a 96.	...	1	...	...	...	...	...	1	1	...	...	...	...	...	1
96 » » 97.	...	...	...	...	1	...	1	...	1	...	...	...	...	1	...
97 » » 98.	...	...	...	...	...	...	...	...	...	...	...	...	...	...	...
98 » » 99.	...	...	...	...	...	...	...	...	...	...	...	...	...	...	...
99 » » 100.	...	...	...	...	...	...	...	...	...	...	...	...	...	...	...
	...	1	...	...	1	...	1	1	2	...	...	...	...	1	1
Centenari . . . . .	...	...	...	...	...	1	...	1	1	...	...	...	...	...	1
Età ignota . . . . .	...	...	...	...	...	...	...	...	...	...	...	...	...	...	...
<b>TOTALE GENERALE . .</b>	<b>11991</b>	<b>10447</b>	<b>7002</b>	<b>6968</b>	<b>916</b>	<b>1626</b>	<b>19909</b>	<b>19041</b>	<b>38950</b>	<b>268</b>	<b>485</b>	<b>6529</b>	<b>3731</b>	<b>13112</b>	<b>14825</b>

Segue TAVOLA I. — POPOLAZIONE PER ETÀ, SESSO, STATO CIVILE E ISTRUZIONE  
**Censimento 1881.** NEI COMUNI CAPOLUOGHI DI PROVINCIA. **Ascoli Piceno.**

E T À	STATO CIVILE						COMPLESSO			ISTRUZIONE					
	Celibi		Coniugati		Vedovi		M.	F.	Tot.	Sanno leggere soltanto		Sanno leggere e scrivere		Analfabeti	
	M.	F.	M.	F.	M.	F.				M.	F.	M.	F.	M.	F.
<b>COMUNE DI ASCOLI PICENO.</b>															
Dalla nascita a 1 anno . .	312	296	...	...	...	...	312	296	608	...	...	...	...	312	296
1 anno compiuto a 2.	207	179	...	...	...	...	207	179	386	...	...	...	...	207	179
2 anni compiuti a 3.	236	202	...	...	...	...	236	202	438	...	...	...	...	236	202
3 » » 4.	231	237	...	...	...	...	231	237	468	...	...	...	...	231	237
4 » » 5.	195	172	...	...	...	...	195	172	367	3	6	...	3	192	163
	869	790	...	...	...	...	869	790	1659	3	6	...	3	866	781
5 anni compiuti a 6.	218	228	...	...	...	...	218	228	446	13	10	9	13	196	205
6 » » 7.	174	209	...	...	...	...	174	209	383	9	10	18	33	147	166
7 » » 8.	200	171	...	...	...	...	200	171	371	15	10	41	39	144	122
8 » » 9.	176	193	...	...	...	...	176	193	369	7	7	36	50	133	136
9 » » 10.	200	139	...	...	...	...	200	139	339	5	9	59	37	136	93
	968	940	...	...	...	...	968	940	1908	49	46	163	172	756	722
10 anni compiuti a 11.	189	180	...	...	...	...	189	180	369	1	9	47	47	141	124
11 » » 12.	199	171	...	...	...	...	199	171	370	3	7	66	51	130	113
12 » » 13.	246	191	...	...	...	...	246	191	437	2	4	77	40	167	147
13 » » 14.	223	187	...	...	...	...	223	187	410	2	...	83	59	138	128
14 » » 15.	238	204	...	1	...	...	238	205	443	1	2	84	55	153	148
	1095	933	...	1	...	...	1095	934	2029	9	22	357	252	729	660
15 anni compiuti a 16.	264	182	...	...	...	...	264	182	446	3	7	99	57	162	118
16 » » 17.	260	176	1	...	...	...	261	176	437	2	2	104	39	155	135
17 » » 18.	229	210	2	2	...	...	231	212	443	2	2	99	64	130	146
18 » » 19.	212	215	3	5	...	1	215	221	436	3	2	88	52	124	167
19 » » 20.	218	200	1	7	...	...	219	207	426	2	3	88	47	129	157
	1183	983	7	14	...	1	1190	998	2188	12	16	478	259	700	723
20 anni compiuti a 21.	206	191	2	13	...	1	208	205	413	4	3	73	46	131	156
21 » » 22.	294	165	3	27	...	...	297	192	489	3	6	145	48	149	138
22 » » 23.	297	167	6	53	...	2	303	222	525	1	1	177	56	125	165
23 » » 24.	185	138	16	50	...	...	201	188	389	1	4	93	40	107	144
24 » » 25.	164	132	29	60	...	...	193	192	385	3	5	82	50	108	137
	1146	793	56	203	...	3	1202	999	2201	12	19	570	240	620	740
25 anni compiuti a 26.	142	113	38	71	1	...	181	184	365	...	7	74	41	107	136
26 » » 27.	140	122	29	88	...	...	169	210	379	...	5	84	56	85	149
27 » » 28.	100	104	48	78	1	1	149	183	332	1	3	68	48	80	132
28 » » 29.	94	71	59	84	1	4	154	159	313	2	3	66	39	86	117
29 » » 30.	86	58	68	96	3	2	157	156	313	2	3	70	29	85	124
	562	468	242	417	6	7	810	892	1702	5	21	362	213	443	638
30 anni compiuti a 31.	89	85	103	111	2	3	194	199	393	1	4	77	39	116	156
31 » » 32.	65	54	69	88	2	6	136	148	284	...	5	50	21	86	122
32 » » 33.	63	51	87	114	2	5	152	170	322	1	4	62	40	89	126
33 » » 34.	57	47	88	109	...	7	145	163	308	1	7	61	32	83	124
34 » » 35.	38	38	78	95	2	3	118	136	254	2	4	46	26	70	106
	312	275	425	517	8	24	745	816	1561	5	24	296	158	444	634

Segue TAVOLA I. — POPOLAZIONE PER ETÀ, SESSO, STATO CIVILE E ISTRUZIONE  
**Ascoli Piceno.** NEI COMUNI CAPOLUOGHI DI PROVINCIA. **Censimento 1881.**

ETÀ	STATO CIVILE						COMPLESSO			ISTRUZIONE					
	Celibi		Coniugati		Vedovi		M.	F.	Tot.	Sanno leggere soltanto		Sanno leggere e scrivere		Analfabeti	
	M.	F.	M.	F.	M.	F.				M.	F.	M.	F.	M.	F.
Da 35 anni compiuti a 36.	54	45	119	105	2	5	175	155	330	...	2	55	26	120	127
36 » » 37.	36	52	90	107	1	9	127	168	295	...	6	62	38	65	124
37 » » 38.	34	23	100	112	4	7	138	142	280	...	4	54	29	84	109
38 » » 39.	30	33	107	100	3	10	140	143	283	...	6	62	30	78	107
39 » » 40.	27	27	98	105	2	5	127	137	264	...	4	53	36	74	97
	181	180	514	529	12	36	707	745	1452	...	22	286	159	421	564
40 anni compiuti a 41.	54	58	123	151	7	22	184	231	415	2	5	68	34	114	192
41 » » 42.	33	35	71	100	2	3	106	138	244	1	5	45	26	60	107
42 » » 43.	37	30	105	109	5	7	147	146	293	...	3	51	28	93	115
43 » » 44.	36	23	86	80	2	7	124	110	234	...	3	45	21	79	86
44 » » 45.	29	23	90	79	3	14	122	116	238	1	3	44	19	77	94
	189	169	475	519	19	53	683	741	1424	4	19	256	128	423	594
45 anni compiuti a 46.	27	41	130	109	5	22	162	172	334	...	5	41	35	121	132
46 » » 47.	26	18	96	66	3	17	125	101	226	...	3	43	18	82	80
47 » » 48.	27	26	97	92	5	15	129	133	262	...	9	37	23	92	101
48 » » 49.	24	21	98	108	4	13	126	142	268	...	4	35	18	91	120
49 » » 50.	14	20	83	63	6	5	103	88	191	...	2	43	9	60	77
	118	126	504	438	23	72	645	636	1281	...	23	199	103	446	510
50 anni compiuti a 51.	36	29	143	130	16	52	195	211	406	1	6	49	28	145	177
51 » » 52.	27	27	100	95	6	23	133	145	278	...	2	33	19	100	124
52 » » 53.	16	17	94	68	13	29	123	114	237	2	5	43	18	78	91
53 » » 54.	25	14	99	80	3	25	127	119	246	...	2	45	11	82	106
54 » » 55.	22	12	83	80	10	17	115	109	224	3	1	32	17	80	91
	126	99	519	453	48	146	693	698	1391	6	16	202	93	485	589
55 anni compiuti a 56.	32	28	104	97	11	29	147	154	301	1	7	47	15	99	132
56 » » 57.	23	18	93	63	7	27	123	108	231	1	4	35	13	87	91
57 » » 58.	19	23	101	66	5	20	125	109	234	2	1	24	15	99	93
58 » » 59.	20	9	79	66	5	18	104	93	197	1	1	17	11	86	81
59 » » 60.	13	18	65	47	15	21	93	86	179	...	4	29	18	64	64
	107	96	442	339	43	115	592	550	1142	5	17	152	72	435	461
60 anni compiuti a 61.	18	39	125	104	22	72	165	215	380	1	6	29	18	135	191
61 « » 62.	18	34	79	74	13	35	110	143	253	1	6	29	15	80	122
62 » » 63.	18	14	71	58	18	31	107	103	210	1	1	31	9	75	93
63 » » 64.	14	16	43	29	8	14	65	59	124	...	3	24	8	41	48
64 « » 65.	9	11	53	29	10	21	72	61	133	...	3	20	10	52	48
	77	114	371	294	71	173	519	581	1100	3	19	133	60	383	502
65 anni compiuti a 66.	17	18	32	35	6	36	55	89	144	...	1	17	15	38	73
66 » » 67.	12	16	62	27	9	14	83	57	140	...	1	22	3	61	53
67 » » 68.	9	8	54	20	11	23	74	51	125	...	1	23	9	51	41
68 » » 69.	8	12	41	22	17	27	66	61	127	...	2	23	8	43	51
69 » » 70.	3	12	28	15	13	16	44	43	87	...	2	12	4	32	37
	49	66	217	119	56	116	322	304	623	...	7	97	39	225	255

Segue TAVOLA I. — POPOLAZIONE PER ETÀ, SESSO, STATO CIVILE E ISTRUZIONE  
 Censimento 1881. NEI COMUNI CAPOLUOGHI DI PROVINCIA. **Ascoli Piceno.**

E T À	STATO CIVILE						COMPLESSO			ISTRUZIONE					
	Celibi		Cniugati		Vedovi		M.	F.	Tot.	Sanno leggere soltanto		Sanno leggere e scrivere		Analfabeti	
	M.	F.	M.	F.	M.	F.				M.	F.	M.	F.	M.	F.
Da 70 anni compiuti a 71.	14	22	54	24	18	76	86	122	208	...	5	20	17	66	100
71 » » 72.	7	9	31	15	13	26	51	50	101	...	1	19	9	32	40
72 » » 73.	8	8	30	11	7	18	45	37	82	...	...	9	7	36	30
73 » » 74.	8	10	20	7	5	16	33	33	66	...	1	15	6	18	26
74 » » 75.	4	6	17	7	10	15	31	28	59	...	1	5	6	26	21
	41	55	152	64	53	151	246	270	516	...	8	68	45	178	217
75 anni compiuti a 76.	8	5	18	7	7	19	33	31	64	...	...	10	3	23	28
76 » » 77.	5	10	13	5	6	15	24	30	54	...	...	9	9	15	21
77 » » 78.	2	7	11	9	8	18	21	34	55	...	1	6	4	15	29
78 » » 79.	2	4	12	2	8	10	22	16	38	...	1	6	2	16	13
79. » » 80.	2	4	9	2	7	4	18	10	28	...	1	7	3	11	6
	19	30	63	25	36	66	118	121	239	...	3	38	21	80	97
80 anni compiuti a 81.	4	7	8	5	12	19	24	31	55	...	...	7	1	17	30
81 » » 82.	4	6	5	...	7	13	16	19	35	...	1	4	4	12	14
82 » » 83.	1	1	1	1	3	3	5	5	10	...	...	...	...	5	5
83 » » 84.	1	...	3	1	8	7	12	8	20	...	...	2	1	10	7
84 » » 85.	...	3	2	2	2	10	4	15	19	...	...	1	3	3	12
	10	17	19	9	32	52	61	78	139	...	1	14	9	47	68
85 anni compiuti a 86.	...	2	1	...	3	4	4	6	10	...	...	1	...	3	6
86 » » 87.	...	1	1	...	3	2	4	3	7	...	...	...	1	4	2
87 » » 88.	...	...	2	...	4	1	6	1	7	...	...	2	...	4	1
88 » » 89.	1	...	2	1	1	5	4	6	10	...	1	1	1	3	4
89 » » 90.	1	...	1	...	1	2	3	2	5	...	...	1	...	2	2
	2	3	7	1	12	14	21	18	39	...	1	5	2	16	15
90 anni compiuti a 91.	2	2	...	...	1	5	3	7	10	...	...	1	...	2	7
91 » » 92.	...	...	...	...	1	4	1	4	5	...	...	...	...	1	4
92 » » 93.	...	...	...	...	...	1	...	1	1	...	...	...	...	...	1
93 » » 94.	...	...	...	...	...	...	...	...	...	...	...	...	...	...	...
94 » » 95.	...	...	...	...	1	1	1	1	2	...	...	...	...	1	1
	2	2	...	...	3	11	5	13	18	...	...	1	...	4	13
95 anni compiuti a 96.	...	1	...	...	...	...	...	1	1	...	...	...	1	...	...
96 » » 97.	...	...	...	...	1	1	1	1	2	...	...	...	...	1	1
97 » » 98.	...	...	...	...	...	...	...	...	...	...	...	...	...	...	...
98 » » 99.	...	...	...	...	...	...	...	...	...	...	...	...	...	...	...
99 » » 100.	...	...	...	...	...	...	...	...	...	...	...	...	...	...	...
	...	1	...	...	1	1	1	2	3	...	...	...	1	1	1
Centenari . . . . .	...	...	...	...	1	1	1	1	2	...	...	...	...	1	1
Età ignota . . . . .	...	...	...	...	...	...	...	...	...	...	...	...	...	...	...
<b>TOTALE GENERALE.</b>	<b>7368</b>	<b>6436</b>	<b>4013</b>	<b>3942</b>	<b>424</b>	<b>1042</b>	<b>11805</b>	<b>11420</b>	<b>23225</b>	<b>113</b>	<b>290</b>	<b>3677</b>	<b>2029</b>	<b>8015</b>	<b>9101</b>

Segue TAVOLA I. — POPOLAZIONE PER ETÀ, SESSO, STATO CIVILE E ISTRUZIONE  
**Avellino.** NEI COMUNI CAPOLUOGHI DI PROVINCIA. **Censimento 1881.**

ETÀ	STATO CIVILE						COMPLESSO			ISTRUZIONE					
	Celibi		Coniugati		Vedovi					Sanno leggere soltanto		Sanno leggere e scrivere		Analfabeti	
	M.	F.	M.	F.	M.	F.	M.	F.	Tot.	M.	F.	M.	F.	M.	F.
Dalla nascita a 1 anno. . .	279	277	...	...	...	...	279	277	556	...	...	...	...	279	277
Da 1 anno compiuto a 2.	186	202	...	...	...	...	186	202	388	...	...	...	...	186	202
2 anni compiuti a 3.	255	265	...	...	...	...	255	265	520	...	...	...	...	255	265
3 » » 4.	265	249	...	...	...	...	265	249	514	...	...	...	...	265	249
4 » » 5.	220	257	...	...	...	...	220	257	477	2	...	...	1	218	256
	926	973	...	...	...	...	926	973	1899	2	...	...	1	924	972
5 anni compiuti a 6.	241	228	...	...	...	...	241	228	469	6	7	13	5	222	216
6 » » 7.	241	254	...	...	...	...	241	254	495	11	18	27	25	203	211
7 » » 8.	257	276	...	...	...	...	257	276	533	12	17	70	53	175	206
8 » » 9.	267	216	...	...	...	...	267	216	483	8	12	92	63	167	141
9 » » 10.	192	182	...	...	...	...	192	182	374	7	6	110	61	75	115
	1198	1156	...	...	...	...	1198	1156	2354	44	60	312	207	842	889
10 anni compiuti a 11.	231	230	...	...	...	...	231	230	461	4	7	107	85	120	138
11 » » 12.	209	179	...	...	...	...	209	179	388	2	2	121	85	86	92
12 » » 13.	269	250	...	...	...	...	269	250	519	6	8	133	97	130	145
13 » » 14.	224	219	...	...	...	...	224	219	443	5	6	115	81	104	132
14 » » 15.	233	206	...	...	...	...	233	206	439	2	2	110	81	121	123
	1166	1084	...	...	...	...	1166	1084	2250	19	25	586	429	561	630
15 anni compiuti a 16.	249	238	...	...	...	...	249	238	487	1	2	111	81	137	155
16 » » 17.	218	221	...	...	...	...	218	221	439	...	...	105	73	113	148
17 » » 18.	248	273	...	...	...	...	248	273	521	2	3	126	87	120	183
18 » » 19.	256	251	...	3	...	...	256	254	510	2	3	107	80	147	171
19 » » 20.	203	164	3	20	...	...	206	184	390	1	...	107	70	98	114
	1174	1147	3	23	...	...	1177	1170	2347	6	8	556	391	615	771
20 anni compiuti a 21.	250	253	6	36	...	...	256	289	545	1	1	116	80	139	208
21 » » 22.	205	149	14	41	...	...	219	190	409	2	...	111	77	106	113
22 » » 23.	292	156	19	63	1	...	312	220	532	4	...	149	77	159	143
23 » » 24.	160	93	25	80	...	...	185	175	360	2	3	92	56	91	116
24 » » 25.	170	117	48	93	...	...	218	214	432	...	1	95	61	123	152
	1077	768	112	313	1	7	1190	1088	2278	9	5	563	351	618	732
25 anni compiuti a 26.	144	96	82	111	...	...	226	207	433	3	1	104	60	119	146
26 » » 27.	112	70	73	103	...	...	185	174	359	1	...	73	50	111	124
27 » » 28.	81	60	95	92	...	...	176	154	330	3	1	81	60	92	93
28 » » 29.	70	54	113	120	2	5	185	179	364	4	2	79	43	102	134
29 » » 30.	53	34	79	71	2	3	134	108	242	1	...	71	45	62	63
	460	314	442	497	4	11	906	822	1728	12	4	408	258	486	560
30 anni compiuti a 31.	101	99	181	198	3	8	285	305	590	3	3	100	66	182	236
31 » » 32.	49	34	111	108	1	1	161	143	304	3	3	73	48	85	92
32 » » 33.	39	26	79	93	3	7	121	126	247	1	4	50	30	70	92
33 » » 34.	48	28	127	134	4	6	179	168	347	1	...	79	50	99	118
34 » » 35.	39	35	120	105	2	5	161	145	306	...	1	64	33	97	111
	276	222	618	638	13	27	907	887	1794	8	11	366	227	533	649

COMUNE DI AVELLINO.

Segue TAVOLA I. — POPOLAZIONE PER ETÀ, SESSO, STATO CIVILE E ISTRUZIONE  
Censimento 1881. NEI COMUNI CAPOLUOGHI DI PROVINCIA. Avellino.

ETÀ	STATO CIVILE						COMPLESSO			ISTRUZIONE					
	Celibi		Coniugati		Vedovi					Sanno leggere soltanto		Sanno leggere e scrivere		Analfabeti	
	M.	F.	M.	F.	M.	F.	M.	F.	Tot.	M.	F.	M.	F.	M.	F.
Da 35 anni compiuti a 36.	40	37	120	121	3	10	163	168	331	1	1	64	47	98	120
36 » » 37.	30	39	112	131	4	9	146	179	325	2	2	59	56	85	121
37 » » 38.	26	35	82	107	2	7	110	149	259	...	3	59	43	51	103
38 » » 39.	30	22	113	85	1	9	144	116	260	2	3	62	35	80	78
39 » » 40.	17	15	88	52	2	3	107	70	177	1	...	54	20	52	50
	143	148	515	496	12	38	670	682	1352	6	9	298	201	366	472
40 anni compiuti a 41.	50	69	254	246	10	31	314	346	660	2	4	98	58	214	284
41 » » 42.	26	28	96	93	2	11	124	132	256	2	...	57	31	65	101
42 » » 43.	19	15	107	91	3	9	129	115	244	...	1	50	32	79	82
43 » » 44.	10	18	80	65	1	6	91	89	180	...	...	41	29	50	60
44 » » 45.	12	24	85	75	2	8	99	107	206	1	4	43	31	55	72
	117	154	622	570	18	65	757	789	1546	5	9	289	181	463	599
45 anni compiuti a 46.	25	20	114	102	4	24	143	146	289	2	1	53	31	88	114
46 » » 47.	18	17	95	68	4	13	117	98	215	2	1	52	24	63	73
47 » » 48.	13	14	62	50	2	6	77	70	147	1	1	31	19	45	50
48 » » 49.	10	29	98	80	7	12	115	121	236	1	5	55	36	59	80
49 » » 50.	9	19	54	30	5	9	68	58	126	2	..	31	18	35	40
	75	99	423	330	22	64	520	493	1013	8	8	222	128	290	357
50 anni compiuti a 51.	27	41	197	172	22	63	246	276	522	2	5	49	34	195	237
51 » » 52.	14	24	76	62	10	17	100	103	203	2	3	37	24	61	76
52 » » 53.	10	14	85	51	5	15	100	80	180	...	...	49	15	51	65
53 » » 54.	10	5	46	34	4	13	60	52	112	...	...	26	12	34	40
54 » » 55.	15	12	58	41	7	14	80	67	147	1	1	40	17	39	49
	76	96	462	360	48	122	586	578	1164	5	9	201	102	380	467
55 anni compiuti a 56.	17	17	105	59	9	25	131	101	232	...	1	47	22	84	78
56 » » 57.	7	11	54	46	6	18	67	75	142	...	...	30	17	37	58
57 » » 58.	10	5	72	38	5	17	87	60	147	2	1	42	12	43	47
58 » » 59.	8	5	30	33	10	13	48	51	99	1	2	17	17	30	32
59 » » 60.	9	9	23	21	...	8	32	38	70	...	...	14	15	18	23
	51	47	284	197	30	81	365	325	690	3	4	150	83	212	238
60 anni compiuti a 61.	21	37	158	119	23	97	202	253	455	1	4	51	22	150	227
61 » » 62.	13	15	56	40	9	31	78	86	164	1	...	38	16	39	70
62 » » 63.	6	10	35	23	12	19	53	52	105	...	...	24	11	29	41
63 » » 64.	3	9	27	19	6	8	36	36	72	...	...	23	16	13	20
64 » » 65.	5	9	22	12	5	11	32	32	64	1	...	15	9	16	23
	48	80	298	213	55	166	401	459	860	3	4	151	74	247	381
65 anni compiuti a 66.	4	12	36	20	5	32	45	64	109	...	...	17	15	28	49
66 » » 67.	8	3	26	25	5	18	39	46	85	...	...	16	7	23	39
67 » » 68.	6	11	14	16	1	20	21	47	68	...	1	9	12	12	34
68 » » 69.	7	14	18	11	9	13	34	38	72	1	1	17	11	16	26
69 » » 70.	3	7	14	11	1	4	18	22	40	...	...	8	7	10	15
	28	47	108	83	21	87	157	217	374	1	2	67	52	89	163

Segue TAVOLA I. — POPOLAZIONE PER ETÀ, SESSO, STATO CIVILE E ISTRUZIONE  
**Avellino.** NEI COMUNI CAPOLUOGHI DI PROVINCIA. **Censimento 1881.**

E T À	STATO CIVILE						COMPLESSO			ISTRUZIONE					
	Celibi		Coniugati		Vedovi		M.	F.	Tot.	Sanno leggere soltanto		Sanno leggere e scrivere		Analfabeti	
	M.	F.	M.	F.	M.	F.				M.	F.	M.	F.	M.	F.
Da 70 anni compiuti a 71.	14	5	67	29	24	48	105	82	187	...	1	28	6	77	75
71 » » 72.	6	6	21	19	8	28	35	53	88	...	1	16	9	19	43
72 » » 73.	4	10	22	5	10	13	36	28	64	1	1	14	11	21	16
73 » » 74.	4	2	7	3	4	13	15	18	33	...	1	9	5	6	12
74 » » 75.	3	6	7	6	9	8	19	20	39	...	...	10	8	9	12
	31	29	124	62	55	110	210	201	411	1	4	77	39	132	158
75 anni compiuti a 76.	5	2	15	10	8	11	28	23	51	...	...	12	2	16	21
76 » » 77.	5	3	6	6	9	9	20	18	38	...	...	8	9	12	9
77 » » 78.	4	2	11	...	7	7	22	9	31	...	...	9	3	13	6
78 « » 79.	2	...	6	...	6	9	14	9	23	...	...	6	1	8	8
79 » » 80.	1	2	6	1	4	4	11	7	18	...	...	7	...	4	7
	17	9	44	17	34	40	95	66	161	...	...	42	15	53	51
80 anni compiuti a 81.	2	2	10	3	17	26	29	31	60	2	...	4	8	23	23
81 » » 82.	1	1	3	3	11	2	15	6	21	...	...	4	1	11	5
82 » » 83.	...	1	1	...	6	2	7	3	10	...	...	2	1	5	2
83 » » 84.	...	2	2	...	3	5	5	7	12	...	...	2	1	3	6
84 » » 85.	2	...	2	2	6	2	10	4	14	...	...	5	...	5	4
	5	6	18	8	43	37	66	51	117	2	...	17	11	47	40
85 anni compiuti a 86.	...	1	1	1	2	2	3	4	7	...	...	2	...	1	4
86 » » 87.	...	...	1	...	1	...	2	...	2	...	...	...	...	2	...
87 » » 88.	...	...	1	1	...	1	1	2	3	...	...	...	...	1	2
88 » » 89.	...	...	...	...	...	2	...	2	2	...	...	...	...	...	2
89 » » 90.	...	...	...	...	...	1	...	1	1	...	...	...	...	...	1
	...	1	3	2	3	6	6	9	15	...	...	2	...	4	9
90 anni compiuti a 91.	...	...	...	...	...	2	...	2	2	...	...	...	...	...	2
91 » » 92.	...	...	...	...	...	1	...	1	1	...	...	...	1	...	...
92 » » 93.	...	...	...	...	...	...	...	...	...	...	...	...	...	...	...
93 » » 94.	...	...	...	...	...	...	...	...	...	...	...	...	...	...	...
94 » » 95.	...	1	...	...	...	...	...	1	1	...	...	...	...	...	1
	...	1	...	...	...	3	...	4	4	...	...	...	1	...	3
95 anni compiuti a 96.	...	...	...	...	...	...	...	...	...	...	...	...	...	...	...
96 » » 97.	...	...	4	...	3	...	7	...	7	...	...	1	...	6	...
97 » » 98.	...	...	...	...	...	...	...	...	...	...	...	...	...	...	...
98 » » 99.	...	...	...	...	...	...	...	...	...	...	...	...	...	...	...
99 » » 100.	...	...	...	...	...	...	...	...	...	...	...	...	...	...	...
	...	...	4	...	3	...	7	...	7	...	...	1	...	6	...
Centenari . . . . .	...	...	...	...	...	...	...	...	...	...	...	...	...	...	...
Età ignota . . . . .	...	...	...	...	...	...	...	...	...	...	...	...	...	...	...
TOTALE GENERALE . .	7147	6658	4080	3809	362	864	11589	11331	22920	134	162	4308	2751	7147	8418



Segue TAVOLA I. — POPOLAZIONE PER ETÀ, SESSO, STATO CIVILE E ISTRUZIONE  
**Censimento 1881.** NEI COMUNI CAPOLUOGHI DI PROVINCIA. **Bari delle Puglie.**

E T À	STATO CIVILE						COMPLESSO			ISTRUZIONE					
	Celibi		Coniugati		Vedovi		M.	F.	Tot.	Sanno leggere soltanto		Sanno leggere e scrivere		Analfabeti	
	M.	F.	M.	F.	M.	F.				M.	F.	M.	F.	M.	F.
Dalla nascita a 1 anno. .	902	890	...	...	...	...	902	890	1792	...	...	...	...	902	890
Da 1 anno compiuto a 2.	638	645	...	...	...	...	638	645	1283	...	...	...	...	638	645
2 anni compiuti a 3.	855	881	...	...	...	...	855	881	1736	...	...	...	...	855	881
3 » » 4.	772	781	...	...	...	...	772	781	1553	...	3	2	1	770	777
4 » » 5.	662	704	...	...	...	...	662	704	1366	1	5	6	10	655	689
	2927	3011	...	...	...	...	2927	3011	5938	1	8	8	11	2918	2992
5 anni compiuti a 6.	730	685	...	...	...	...	730	685	1415	1	2	25	18	704	665
6 » » 7.	712	764	...	...	...	...	712	764	1476	3	7	69	56	640	701
7 » » 8.	741	668	...	...	...	...	741	668	1409	7	...	136	92	598	576
8 » » 9.	713	685	...	...	...	...	713	685	1398	3	3	133	119	577	563
9 » » 10.	682	625	...	...	...	...	682	625	1307	5	3	172	105	505	517
	3578	3427	...	...	...	...	3578	3427	7005	19	15	535	390	3024	3022
10 anni compiuti a 11.	746	700	...	...	...	...	746	700	1446	2	3	201	134	543	563
11 » » 12.	604	543	...	...	...	...	604	543	1147	4	2	197	130	403	411
12 » » 13.	768	685	...	...	...	...	768	685	1453	3	1	239	156	526	528
13 » » 14.	634	638	...	...	...	...	634	638	1272	2	3	219	149	413	486
14 » » 15.	644	573	...	2	...	...	644	575	1219	3	4	194	120	447	451
	3396	3139	...	2	...	...	3396	3141	6537	14	13	1050	689	2332	2439
15 anni compiuti a 16.	666	646	..	5	...	...	666	651	1317	2	7	238	155	426	489
16 » » 17.	575	597	...	24	...	...	575	621	1196	1	2	183	136	391	483
17 » » 18.	608	523	2	43	...	...	610	566	1176	2	3	202	130	406	433
18 » » 19.	616	524	8	110	...	2	624	636	1260	3	4	260	153	361	479
19 » » 20.	470	318	11	111	...	5	481	434	915	1	2	166	111	314	321
	2935	2608	21	293	...	7	2956	2908	5864	9	18	1049	685	1898	2205
20 anni compiuti a 21.	564	387	42	220	...	5	606	612	1218	3	3	252	126	351	483
21 » » 22.	762	270	60	211	...	3	822	484	1306	6	5	446	109	370	370
22 » » 23.	784	250	75	286	...	2	859	547	1406	7	5	491	134	361	408
23 » » 24.	393	195	137	272	...	6	530	473	1003	4	5	203	132	323	336
24 » » 25.	298	175	150	282	3	8	451	465	916	4	2	192	126	255	337
	2801	1286	464	1271	3	24	3268	2581	5849	24	20	1584	627	1660	1934
25 anni compiuti a 26.	270	160	226	365	2	10	498	535	1033	3	3	215	133	280	399
26 » » 27.	229	129	259	319	2	8	490	456	946	1	3	218	112	271	341
27 » » 28.	163	117	214	343	1	11	378	471	849	4	6	170	116	204	349
28 » » 29.	167	118	313	384	1	12	481	514	995	3	5	198	111	280	398
29 » » 30.	110	65	261	273	...	8	371	346	717	2	6	166	94	203	246
	939	589	1273	1684	6	49	2218	2322	4540	13	23	967	566	1238	1733
30 anni compiuti a 31.	146	156	499	636	4	37	649	829	1478	3	10	202	118	444	701
31 » » 32.	82	64	266	267	2	20	350	351	701	6	5	164	84	180	262
32 » » 33.	70	64	276	286	6	15	352	365	717	4	4	149	90	199	271
33 » » 34.	62	54	315	356	1	10	378	420	798	2	4	159	108	217	308
34 » » 35.	53	53	292	272	2	18	347	343	690	4	3	138	69	205	271
	413	391	1648	1817	15	100	2076	2308	4384	19	26	812	469	1245	1813

Segue TAVOLA I. — POPOLAZIONE PER ETÀ, SESSO, STATO CIVILE E ISTRUZIONE  
Bari delle Puglie. NEI COMUNI CAPOLUOGHI DI PROVINCIA. Censimento 1881.

E T À	STATO CIVILE						COMPLESSO			ISTRUZIONE					
	Celibi		Coniugati		Vedovi		M.	F.	Tot.	Sanno leggere soltanto		Sanno leggere e scrivere		Analfabeti	
	M.	F.	M.	F.	M.	F.				M.	F.	M.	F.	M.	F.
Da 35 anni compiuti a 36.	55	39	341	361	8	35	404	435	839	5	8	151	89	248	338
36 » » 37.	57	58	343	315	6	25	406	398	804	...	5	163	83	243	310
37 » » 38.	51	29	299	254	3	18	353	301	654	3	3	164	60	186	238
38 » » 39.	46	50	336	293	6	23	388	366	754	2	6	169	63	217	297
39 » » 40.	43	25	287	192	4	15	334	232	566	...	4	224	63	110	165
	252	201	1606	1415	27	116	1885	1732	3617	10	26	871	358	1004	1348
40 anni compiuti a 41.	69	101	724	604	12	131	805	836	1641	3	3	213	105	589	728
41 » » 42.	34	40	264	184	9	35	307	259	566	3	...	149	49	155	210
42 » » 43.	41	29	273	261	6	32	320	322	642	...	5	144	57	176	260
43 » » 44.	26	24	184	135	4	27	214	186	400	2	3	96	29	116	154
44 » » 45.	22	34	236	202	7	40	265	276	541	3	...	109	58	153	218
	192	228	1681	1386	38	265	1911	1879	3790	11	11	711	298	1189	1570
45 anni compiuti a 46.	33	40	325	265	8	58	366	363	729	2	6	127	63	237	294
46 » » 47.	17	29	209	170	7	42	233	241	474	...	2	93	44	140	195
47 » » 48.	22	23	204	150	10	28	236	201	437	1	2	102	45	133	154
48 » » 49.	21	28	175	144	7	52	203	224	427	4	4	82	49	117	171
49 » » 50.	13	20	122	113	8	26	143	159	302	...	4	80	50	63	105
	106	140	1035	842	40	206	1181	1188	2369	7	18	484	251	690	919
50 anni compiuti a 51.	58	106	499	466	35	204	592	776	1368	5	4	137	79	450	693
51 » » 52.	14	39	165	113	14	48	193	200	393	...	2	90	42	103	156
52 » » 53.	28	17	165	128	9	41	202	186	388	1	2	79	43	122	142
53 » » 54.	23	17	151	98	9	34	183	149	332	...	2	102	30	81	117
54 » » 55.	16	25	170	121	9	42	195	188	383	1	3	80	28	114	157
	139	204	1150	926	76	369	1365	1499	2864	7	13	488	221	870	1265
55 anni compiuti a 56.	25	38	204	162	13	69	242	269	511	1	1	75	35	166	233
56 » » 57.	14	25	142	91	12	58	168	174	342	2	4	76	31	90	139
57 » » 58.	14	25	120	77	5	48	139	150	289	...	1	58	35	81	114
58 » » 59.	13	22	99	86	7	31	119	139	258	...	1	58	31	61	107
59 » » 60.	10	9	51	49	6	23	67	81	148	1	...	40	15	26	66
	76	119	616	465	43	229	735	813	1548	4	7	307	147	424	659
60 anni compiuti a 61.	26	86	394	237	41	255	461	578	1039	1	4	105	59	355	515
61 » » 62.	16	20	102	62	14	63	132	145	277	2	1	76	39	54	105
62 » » 63.	10	21	98	48	10	27	118	96	214	1	1	50	17	67	78
63 » » 64.	8	13	70	39	11	32	89	84	173	2	1	40	21	47	62
64 » » 65.	9	11	74	48	8	23	91	82	173	2	1	42	17	47	64
	69	151	738	434	84	400	891	985	1876	8	8	313	153	570	824
65 anni compiuti a 66.	16	12	109	68	22	58	147	138	285	1	4	39	18	107	116
66 » » 67.	11	20	51	30	12	32	74	82	156	...	1	35	18	39	63
67 » » 68.	12	12	44	28	10	27	66	67	133	...	2	26	13	40	52
68 » » 69.	9	17	49	32	8	28	66	77	143	...	1	23	14	43	62
69 » » 70.	18	11	25	13	7	23	50	47	97	...	1	36	15	14	31
	66	72	278	171	59	163	403	411	814	1	9	159	78	243	324

Segue TAVOLA I. — POPOLAZIONE PER ETÀ, SESSO, STATO CIVILE E ISTRUZIONE  
**Censimento 1881.** NEI COMUNI CAPOLUOGHI DI PROVINCIA. **Bari delle Puglie.**

ETÀ	STATO CIVILE						COMPLESSO			ISTRUZIONE					
	Celibi		Coniugati		Vedovi		M.	F.	Tot.	Sanno leggere soltanto		Sanno leggere e scrivere		Analfabeti	
	M.	F.	M.	F.	M.	F.				M.	F.	M.	F.	M.	F.
Da 70 anni compiuti a 71.	14	46	152	80	50	183	216	309	525	...	2	47	21	169	286
71 » » 72.	9	11	38	16	11	29	58	56	114	...	...	34	20	24	36
72 » » 73.	3	8	37	20	11	33	51	61	112	...	...	20	15	31	46
73 » » 74.	7	12	16	7	9	14	32	33	65	...	...	20	10	12	23
74 » » 75.	6	8	26	12	9	23	41	43	84	...	...	12	10	29	33
	39	85	269	135	90	282	398	502	900	...	2	133	76	265	424
75 anni compiuti a 76.	4	12	42	17	9	35	55	64	119	...	2	15	8	40	54
76 » » 77.	2	5	21	12	9	18	32	35	67	...	1	17	7	15	27
77 » » 78.	5	3	16	8	4	8	25	19	44	...	...	7	1	18	18
78 » » 79.	3	4	15	7	9	14	27	25	52	...	...	11	6	16	19
79 » » 80.	2	1	10	3	7	9	19	13	32	...	...	9	3	10	10
	16	25	104	47	38	84	158	156	314	...	3	59	25	99	128
80 anni compiuti a 81.	4	14	51	23	29	91	84	128	212	...	1	9	1	75	126
81 » » 82.	4	3	11	6	10	24	25	33	58	...	...	9	5	16	28
82 » » 83.	2	...	7	4	8	11	17	15	32	...	...	10	1	7	14
83 » » 84.	1	...	4	2	3	15	8	17	25	...	...	1	...	7	17
84 » » 85.	1	2	5	2	3	17	9	21	30	...	...	2	...	7	21
	12	19	78	37	53	158	143	214	357	...	1	31	7	112	206
85 anni compiuti a 86.	1	5	3	2	5	13	9	20	29	...	...	2	...	7	20
86 » » 87.	...	3	5	2	4	5	9	10	19	1	...	2	3	6	7
87 » » 88.	...	...	1	...	...	2	1	2	3	...	...	...	1	1	1
88 » » 89.	...	...	2	...	...	3	2	3	5	...	...	...	...	2	3
89 » » 90.	...	...	...	1	2	4	2	5	7	...	...	1	...	1	5
	1	8	11	5	11	27	23	40	63	1	...	5	4	17	36
90 anni compiuti a 91.	1	3	7	1	5	4	13	8	21	...	...	...	...	13	8
91 » » 92.	...	1	...	...	3	...	3	1	4	...	...	...	1	3	...
92 » » 93.	...	...	2	1	2	2	4	3	7	...	...	1	...	3	3
93 » » 94.	...	...	1	...	...	1	1	1	2	...	...	...	...	1	1
94 » » 95.	...	...	...	...	...	1	...	1	1	...	...	...	...	...	1
	1	4	10	2	10	8	21	14	35	...	...	1	1	20	13
95 anni compiuti a 96.	...	...	1	...	...	2	1	2	3	...	...	...	...	1	2
96 » » 97.	...	1	2	...	...	1	2	2	4	...	...	1	...	1	2
97 » » 98.	...	...	...	...	1	1	1	1	2	...	...	1	...	...	1
98 » » 99.	...	...	...	...	...	...	...	...	...	...	...	...	...	...	...
99 » » 100.	1	...	...	...	...	...	1	...	1	...	...	...	...	1	...
	1	1	3	...	1	4	5	5	10	...	...	2	...	3	5
Centenari . . . . .	1	...	...	...	1	...	2	...	2	...	...	1	...	1	...
Età ignota . . . . .	87	20	...	...	...	...	87	20	107	...	...	...	...	87	20
<b>TOTALE GENERALE . . . . .</b>	<b>18949</b>	<b>16618</b>	<b>10985</b>	<b>10932</b>	<b>595</b>	<b>2496</b>	<b>30529</b>	<b>30046</b>	<b>60575</b>	<b>148</b>	<b>221</b>	<b>9570</b>	<b>5053</b>	<b>20811</b>	<b>24769</b>

Segue TAVOLA I. — POPOLAZIONE PER ETÀ, SESSO, STATO CIVILE E ISTRUZIONE  
**Belluno.** NEI COMUNI CAPOLUOGHI DI PROVINCIA. **Censimento 1831.**

ETÀ	STATO CIVILE						COMPLESSO			ISTRUZIONE					
	Celibi		Coniugati		Vedovi					Sanno leggere soltanto		Sanno leggere e scrivere		Analfabeti	
	M.	F.	M.	F.	M.	F.	M.	F.	Tot.	M.	F.	M.	F.	M.	F.
Dalla nascita a 1 anno	173	160	...	...	...	...	173	160	333	...	...	...	...	173	160
Da 1 anno compiuto a 2.	185	187	...	...	...	...	185	187	372	...	...	...	...	185	187
2 anni compiuti a 3.	176	188	...	...	...	...	176	188	364	...	...	...	...	176	188
3 » » 4.	176	183	...	...	...	...	176	183	359	...	...	...	...	176	183
4 » » 5.	201	194	...	...	...	...	201	194	395	1	...	1	2	199	192
	738	752	...	...	...	...	738	752	1490	1	...	1	2	736	750
5 anni compiuti a 6.	172	193	...	...	...	...	172	193	365	1	1	2	3	169	189
6 » » 7.	228	190	...	...	...	...	228	190	418	1	2	23	19	204	169
7 » » 8.	152	173	...	...	...	...	152	173	325	6	2	29	35	117	136
8 » » 9.	170	172	...	...	...	...	170	172	342	9	3	46	49	115	120
9 » » 10.	185	167	...	...	...	...	185	167	352	4	2	81	63	100	102
	907	895	...	...	...	...	907	895	1802	21	10	181	169	795	716
10 anni compiuti a 11.	158	147	...	...	...	...	158	147	305	6	3	76	61	76	83
11 » » 12.	154	164	...	...	...	...	154	164	318	6	4	77	77	71	83
12 » » 13.	173	161	...	...	...	...	173	161	334	4	5	106	73	63	83
13 » » 14.	164	154	...	...	...	...	164	154	318	4	2	105	80	55	72
14 » » 15.	153	164	...	...	...	...	153	164	317	5	7	99	78	49	79
	802	790	...	...	...	...	802	790	1592	25	21	463	369	314	400
15 anni compiuti a 16.	159	148	...	...	...	...	159	148	307	6	5	85	78	68	65
16 » » 17.	167	141	...	1	...	...	167	142	309	2	4	112	56	53	82
17 » » 18.	123	146	...	4	...	...	123	150	273	5	4	83	83	35	63
18 » » 19.	115	162	...	4	...	...	115	166	281	1	9	77	87	37	70
19 » » 20.	119	117	2	12	...	1	121	130	251	2	4	87	56	32	70
	683	714	2	21	...	1	685	736	1421	16	26	444	360	225	350
20 anni compiuti a 21.	153	104	2	30	...	...	155	134	289	2	14	111	55	42	65
21 » » 22.	115	90	...	28	...	1	115	119	234	1	9	76	62	38	48
22 » » 23.	168	76	5	60	...	...	173	136	309	2	10	135	57	36	69
23 » » 24.	116	62	6	46	...	1	122	109	231	4	8	88	59	30	42
24 » » 25.	104	53	11	59	...	1	115	113	228	3	7	92	46	20	60
	656	385	24	223	...	3	680	611	1291	12	48	502	279	166	284
25 anni compiuti a 26.	90	48	18	83	...	2	108	133	241	...	12	87	54	21	67
26 » » 27.	55	33	37	83	2	4	94	120	214	2	1	78	54	14	65
27 » » 28.	70	29	57	75	...	3	127	107	234	3	8	94	50	30	49
28 » » 29.	58	33	64	75	1	1	123	109	232	1	2	94	42	28	65
29 » » 30.	43	29	54	71	...	1	97	101	198	2	5	74	44	21	52
	316	172	230	387	3	11	549	570	1119	8	28	427	244	114	298
30 anni compiuti a 31.	40	36	61	91	1	5	102	132	234	1	6	68	56	33	70
31 » » 32.	41	24	68	58	2	5	111	87	198	2	7	75	34	34	46
32 » » 33.	28	20	65	63	1	2	94	85	179	1	6	69	28	24	51
33 » » 34.	30	22	59	62	3	6	92	90	182	...	6	60	27	32	57
34 » » 35.	22	13	71	68	1	4	94	85	179	1	4	67	25	26	56
	161	115	324	342	8	22	495	479	972	5	29	339	170	149	280

COMUNE DI BELLUNO.

Segue TAVOLA I. — POPOLAZIONE PER ETÀ, SESSO, STATO CIVILE E ISTRUZIONE  
Censimento 1881. NEI COMUNI CAPOLUOGHI DI PROVINCIA. Belluno.

ETÀ	STATO CIVILE						COMPLESSO			ISTRUZIONE					
	Celibi		Coniugati		Vedovi		M.	F.	Tot.	Sanno leggere soltanto		Sanno leggere e scrivere		Analfabeti	
	M.	F.	M.	F.	M.	F.				M.	F.	M.	F.	M.	F.
Da 35 anni compiuti a 36.	19	22	74	79	3	8	96	109	205	1	4	68	33	27	72
36 » » 37.	20	22	78	88	2	6	100	116	216	2	6	63	44	35	66
37 » » 38.	17	18	81	83	3	5	101	106	207	3	5	71	31	27	70
38 » » 39.	17	20	70	83	2	6	89	109	198	1	3	70	32	18	74
39 » » 40.	17	21	78	77	2	11	97	109	206	1	5	64	32	32	72
	90	103	381	410	12	36	483	549	1032	8	23	336	172	139	354
40 anni compiuti a 41.	13	29	74	85	2	4	89	118	207	4	7	49	32	36	79
41 » » 42.	18	22	77	84	4	12	99	118	217	1	4	66	41	32	73
42 » » 43.	12	16	85	68	5	12	102	96	198	4	5	63	25	35	66
43 » » 44.	8	14	52	66	3	12	63	92	155	2	1	12	28	49	63
44 » » 45.	9	12	62	53	3	7	74	72	146	...	5	26	17	48	50
	60	93	350	356	17	47	427	496	923	11	22	216	143	200	331
45 anni compiuti a 46.	17	14	68	58	2	11	87	83	170	...	5	57	26	30	52
46 » » 47.	11	20	62	54	3	14	76	88	164	1	5	48	28	27	55
47 » » 48.	8	13	77	67	2	12	87	92	179	1	...	45	26	41	66
48 » » 49.	7	12	52	72	2	13	61	97	158	2	2	27	29	32	66
49 » » 50.	8	14	55	37	3	17	66	68	134	2	...	37	17	27	51
	51	73	314	288	12	67	377	428	805	6	12	214	126	157	290
50 anni compiuti a 51.	13	20	54	59	6	23	73	102	175	1	1	41	25	31	76
51 » » 52.	13	12	64	44	7	15	84	71	155	1	3	51	18	32	50
52 » » 53.	8	8	63	43	7	14	78	65	143	5	3	37	19	36	43
53 » » 54.	11	15	54	29	3	16	68	61	128	...	5	39	11	29	44
54 » » 55.	6	15	45	38	8	16	59	69	128	1	1	31	17	27	51
	51	70	280	213	31	84	362	367	729	8	13	199	90	155	264
55 anni compiuti a 56.	5	9	57	42	4	18	69	69	138	1	...	37	10	31	59
56 » » 57.	3	12	44	47	6	27	53	86	139	...	1	24	27	29	58
57 » » 58.	5	13	48	40	8	22	61	75	136	1	2	27	21	33	52
58 » » 59.	7	12	40	38	6	18	53	68	121	...	2	37	20	16	46
59 » » 60.	10	7	43	35	9	24	62	66	128	2	1	39	20	21	45
	33	53	232	202	33	109	298	364	662	4	6	164	98	130	260
60 anni compiuti a 61.	9	10	53	42	7	45	69	97	166	4	...	30	21	35	76
61 » » 62.	7	6	56	33	7	22	70	61	131	2	3	38	14	30	44
62 » » 63.	5	9	57	21	7	30	69	60	129	1	3	40	12	28	45
63 » » 64.	3	10	34	21	9	19	46	50	96	...	...	26	18	20	32
64 » » 65.	3	6	27	17	15	23	45	46	91	1	2	24	10	20	34
	27	41	227	134	45	139	299	314	613	8	8	158	75	133	231
65 anni compiuti a 66.	1	4	24	7	8	19	33	30	63	...	2	17	7	16	21
66 » » 67.	2	5	29	5	5	7	36	17	53	...	...	18	6	18	11
67 » » 68.	5	7	26	10	9	14	40	31	71	...	1	23	10	17	20
68 » » 69.	2	2	20	11	10	15	32	28	60	...	4	19	8	13	16
69 » » 70.	3	7	20	19	10	18	33	44	77	2	1	16	12	15	31
	13	25	119	52	42	73	174	150	324	2	8	93	43	79	99

Segue TAVOLA I. — POPOLAZIONE PER ETÀ, SESSO, STATO CIVILE E ISTRUZIONE  
**Belluno.** NEI COMUNI CAPOLUOGHI DI PROVINCIA. **Censimento 1881.**

E T À	STATO CIVILE						COMPLESSO			ISTRUZIONE					
	Celibi		Coniugati		Vedovi					Sanno leggere soltanto	Sanno leggere e scrivere		Analfabeti		
	M.	F.	M.	F.	M.	F.	M.	F.	Tot.	M.	F.	M.	F.	M.	F.
Da 70 anni compiuti a 71.	1	5	28	8	10	28	39	41	80	1	1	14	10	24	30
71 » » 72.	1	1	21	10	13	22	35	33	68	...	...	19	8	16	25
72 » » 73.	1	4	16	11	14	20	31	35	66	...	1	21	8	10	26
73 » » 74.	2	4	16	4	5	15	23	23	46	1	2	8	2	14	19
74 » » 75.	...	1	14	4	8	19	22	24	46	...	...	9	8	13	16
	5	15	95	37	50	104	150	156	306	2	4	71	36	77	116
75 anni compiuti a 76.	3	5	9	1	11	12	23	18	41	2	1	15	3	6	14
76 » » 77.	...	1	4	4	7	13	11	18	29	...	1	5	2	6	15
77 » » 78.	3	1	9	3	11	14	23	18	41	...	...	10	7	13	11
78 » » 79.	4	3	5	...	13	16	22	19	41	...	1	4	4	18	14
79 » » 80.	1	2	1	...	7	6	9	8	17	...	...	2	2	7	6
	11	12	28	8	49	61	88	81	169	2	3	36	18	50	60
80 anni compiuti a 81.	...	2	4	...	8	11	12	13	25	...	...	6	4	6	9
81 » » 82.	...	5	1	...	5	1	6	6	12	...	...	3	1	3	5
82 » » 83.	...	1	2	1	2	6	4	8	12	...	...	2	1	2	7
83 » » 84.	...	1	2	...	8	2	10	3	13	...	...	4	1	6	2
84 » » 85.	...	...	...	...	2	1	2	1	3	...	...	...	1	2	...
	...	9	9	1	25	21	34	31	65	...	...	15	8	19	23
85 anni compiuti a 86.	...	1	...	...	1	1	1	2	3	...	...	...	1	1	1
86 » » 87.	...	...	1	...	...	1	1	1	2	...	...	1	...	...	1
87 » » 88.	...	...	...	...	...	3	...	3	3	...	...	...	...	...	3
88 » » 89.	...	...	...	...	...	...	...	...	...	...	...	...	...	...	...
89 » » 90.	...	...	...	...	1	1	1	1	2	...	...	...	...	1	1
	...	1	1	...	2	6	3	7	10	...	...	1	1	2	6
90 anni compiuti a 91.	...	...	...	...	...	1	...	1	1	...	...	...	1	...	...
91 » » 92.	...	...	...	...	...	...	...	...	...	...	...	...	...	...	...
92 » » 93.	...	...	...	...	...	...	...	...	...	...	...	...	...	...	...
93 » » 94.	...	...	...	...	...	...	...	...	...	...	...	...	...	...	...
94 » » 95.	...	...	...	...	...	...	...	...	...	...	...	...	...	...	...
	...	...	...	...	...	1	...	1	1	...	...	...	1	...	...
95 anni compiuti a 96.	...	...	...	...	...	...	...	...	...	...	...	...	...	...	...
96 » » 97.	...	...	...	...	...	...	...	...	...	...	...	...	...	...	...
97 » » 98.	...	...	...	...	...	...	...	...	...	...	...	...	...	...	...
98 » » 99.	...	...	...	...	...	...	...	...	...	...	...	...	...	...	...
99 » » 100.	...	...	...	...	...	...	...	...	...	...	...	...	...	...	...
Centenari. . . . .	...	...	...	...	...	1	...	1	1	...	...	...	...	...	1
Età ignota . . . . .	...	...	...	...	...	...	...	...	...	...	...	...	...	...	...
<b>TOTALE GENERALE. .</b>	<b>4777</b>	<b>4478</b>	<b>2616</b>	<b>2674</b>	<b>329</b>	<b>786</b>	<b>7722</b>	<b>7938</b>	<b>15660</b>	<b>139</b>	<b>261</b>	<b>3860</b>	<b>2404</b>	<b>3723</b>	<b>5273</b>

Segue TAVOLA I. — POPOLAZIONE PER ETÀ, SESSO, STATO CIVILE E ISTRUZIONE  
**Censimento 1881.** NEI COMUNI CAPOLUOGHI DI PROVINCIA. **Benevento.**

ETÀ	STATO CIVILE						COMPLESSO			ISTRUZIONE					
	Celibi		Coniugati		Vedovi					Sanno leggere soltanto		Sanno leggere e scrivere		Analfabeti	
	M.	F.	M.	F.	M.	F.	M.	F.	Tot.	M.	F.	M.	F.	M.	F.
<b>COMUNE DI BENEVENTO.</b>															
Dalla nascita a 1 anno.	319	283	...	...	...	...	319	283	602	...	...	...	...	319	283
Da 1 anno compiuto a 2.	175	145	...	...	...	...	175	145	320	...	...	...	...	175	145
2 anni compiuti a 3.	249	221	...	...	...	...	249	221	470	...	...	...	...	249	221
3 » » 4.	231	231	...	...	...	...	231	231	462	...	...	...	...	231	231
4 » » 5.	225	232	...	...	...	...	225	232	457	9	...	3	...	213	232
	880	829	...	...	...	...	880	829	1709	9	...	3	...	868	829
5 anni compiuti a 6.	226	217	...	...	...	...	226	217	443	6	4	17	12	203	201
6 » » 7.	199	244	...	...	...	...	199	244	443	5	5	32	22	162	217
7 » » 8.	233	218	...	...	...	...	233	218	451	3	1	65	28	165	189
8 » » 9.	207	190	...	...	...	...	207	190	397	3	4	59	33	145	153
9 » » 10.	227	179	...	...	...	...	227	179	406	1	3	94	54	132	122
	1092	1048	...	...	...	...	1092	1048	2140	18	17	267	149	807	882
10 anni compiuti a 11.	253	220	...	...	...	...	253	220	473	3	2	107	54	143	164
11 » » 12.	227	180	...	...	...	...	227	180	407	1	2	108	50	118	128
12 » » 13.	261	218	...	...	...	...	261	218	479	...	2	117	63	144	153
13 » » 14.	212	190	...	...	...	...	212	190	402	...	1	82	51	130	138
14 » » 15.	195	191	...	...	...	...	195	191	386	2	1	76	56	117	134
	1148	999	...	...	...	...	1148	999	2147	6	8	490	274	652	717
15 anni compiuti a 16.	210	209	2	3	...	...	212	212	424	...	...	69	55	143	157
16 » » 17.	202	188	...	...	...	...	202	188	390	2	...	77	54	123	134
17 » » 18.	216	208	...	2	...	...	216	210	426	...	...	72	65	144	145
18 » » 19.	217	191	1	10	...	...	218	201	419	...	...	92	55	126	146
19 » » 20.	124	113	2	14	...	...	126	127	253	1	1	45	38	80	88
	969	909	5	29	...	...	974	938	1912	3	1	355	267	616	670
20 anni compiuti a 21.	195	153	4	44	...	1	199	198	397	1	...	76	47	122	151
21 » » 22.	212	120	16	48	...	1	228	169	397	...	...	102	45	126	124
22 » » 23.	204	117	19	61	...	2	223	180	403	...	...	99	50	124	130
23 » » 24.	166	101	33	72	...	1	199	174	373	1	...	85	57	113	117
24 » » 25.	151	87	44	106	1	3	196	196	392	2	...	59	53	135	143
	928	578	116	331	1	8	1045	917	1962	4	...	421	252	620	665
25 anni compiuti a 26.	156	68	63	133	2	3	221	204	425	...	...	88	53	133	151
26 » » 27.	130	54	82	116	1	...	213	170	383	...	...	100	50	113	120
27 » » 28.	87	37	81	125	1	4	169	166	335	2	...	69	38	93	128
28 » » 29.	99	43	105	143	...	3	204	189	393	...	...	79	49	125	140
29 » » 30.	63	22	93	98	1	2	157	122	279	...	...	77	29	80	93
	535	224	424	615	5	12	964	851	1815	2	...	413	219	549	632
30 anni compiuti a 31.	87	45	172	187	4	12	263	244	507	...	...	76	30	187	214
31 « » 32.	46	27	121	107	2	3	169	137	306	1	...	68	45	100	92
32 » » 33.	56	16	119	108	3	6	178	130	308	...	...	75	29	103	101
33 » » 34.	33	28	183	122	1	4	217	154	371	3	...	80	35	134	119
34 » » 35.	39	16	128	118	4	9	171	143	314	1	...	70	26	100	117
	261	132	723	642	14	34	998	808	1806	5	...	369	165	624	643

Segue TAVOLA I. — POPOLAZIONE PER ETÀ, SESSO, STATO CIVILE E ISTRUZIONE  
**Benevento.** NEI COMUNI CAPOLUOGHI DI PROVINCIA. **Censimento 1881.**

E T À	STATO CIVILE						COMPLESSO			ISTRUZIONE					
	Celibi		Coniugati		Vedovi		M.	F.	Tot.	Sanno leggere soltanto		Sanno leggere e scrivere		Analfabeti	
	M.	F.	M.	F.	M.	F.				M.	F.	M.	F.	M.	F.
Da 35 anni compiuti a 36.	39	21	148	124	2	7	189	152	341	3	...	69	27	117	125
36 » » 37.	21	21	125	104	4	10	150	135	285	3	...	66	38	81	97
37 » » 38.	27	14	116	70	4	9	147	98	240	1	...	51	23	95	70
38 » « 39.	24	15	113	88	1	5	138	108	246	...	...	56	26	82	82
39 » » 40.	24	10	92	62	1	8	117	80	197	2	...	50	28	65	52
	135	81	594	448	12	39	741	568	1309	9	...	292	142	440	426
40 anni compiuti a 41.	32	32	223	226	9	39	264	297	561	...	...	59	29	205	268
41 » « 42.	28	21	87	69	1	11	116	101	217	1	...	49	22	66	79
42 » » 43.	14	9	104	85	7	11	125	105	230	...	...	48	26	77	79
43 » » 44.	13	11	57	61	3	10	73	82	155	1	...	29	14	43	68
44 » » 45.	15	14	123	90	9	16	147	120	267	3	...	58	22	86	98
	102	87	594	531	29	87	725	705	1430	5	...	243	113	477	592
45 anni compiuti a 46.	14	20	131	101	5	24	150	145	295	1	...	42	32	107	113
46 » » 47.	8	8	74	49	2	11	84	68	152	...	3	27	14	57	51
47 » » 48.	15	12	70	68	3	8	88	88	176	1	1	36	19	51	68
48 » » 49.	14	16	85	57	5	19	104	92	196	1	1	39	10	64	81
49 » » 50.	8	11	38	43	4	10	50	64	114	...	...	24	16	26	48
	59	67	398	318	19	72	476	457	933	3	5	168	91	305	361
50 anni compiuti a 51.	23	42	181	168	21	83	225	293	518	1	...	47	21	177	272
51 » » 52.	7	15	79	54	11	20	97	89	186	1	...	30	21	66	68
52 » » 53.	11	10	69	62	...	12	80	84	164	1	...	33	14	46	70
53 » » 54.	11	9	68	42	7	14	86	65	151	...	...	33	11	53	54
54 » » 55.	8	9	67	50	12	21	87	80	167	2	...	29	13	56	67
	60	85	464	376	51	150	575	611	1186	5	...	172	80	398	531
55 anni compiuti a 56.	17	14	92	57	7	43	116	114	230	2	...	38	16	76	98
56 » » 57.	9	15	56	46	6	29	71	90	161	...	...	29	12	42	78
57 » » 58.	10	6	34	34	2	14	46	54	100	...	...	20	11	26	43
58 » » 59.	3	7	35	34	6	17	44	58	102	...	...	20	10	24	48
59 » » 60.	4	8	29	32	5	8	38	48	86	1	...	21	12	16	36
	43	50	246	203	26	111	315	364	679	3	...	128	61	184	303
60 anni compiuti a 61.	17	41	166	112	27	132	210	285	495	2	...	43	22	165	263
61 » » 62.	9	13	69	29	19	38	97	80	177	...	...	30	11	67	69
62 » » 63.	6	11	32	28	8	21	46	60	106	...	...	17	10	29	50
63 » » 64.	5	11	28	15	6	18	39	44	83	...	...	14	6	25	38
64 » » 65.	10	5	29	16	3	19	42	40	82	...	...	12	6	30	34
	47	81	324	200	63	228	434	509	943	2	...	116	55	316	454
65 anni compiuti a 66.	6	17	35	28	13	28	54	73	127	...	...	15	18	39	55
66 » » 67.	2	12	30	20	8	24	40	56	96	...	...	11	9	29	47
67 » » 68.	4	7	21	15	6	11	31	33	64	...	...	17	3	14	30
68 » « 69.	6	4	14	8	6	7	26	19	45	...	...	14	3	12	16
69 » » 70.	3	4	8	6	5	8	16	18	34	...	...	7	4	9	14
	21	44	108	77	38	78	167	199	366	...	...	64	37	103	162



Segue TAVOLA I. — POPOLAZIONE PER ETÀ, SESSO STATO CIVILE E ISTRUZIONE  
Censimento 1881. NEI COMUNI CAPOLUOGHI DI PROVINCIA. Benevento.

E T À	STATO CIVILE						COMPLESSO			ISTRUZIONE					
	Celibi		Coniugati		Vedovi		M.	F.	Tot.	Sanno leggere soltanto		Sanno leggere e scrivere		Analfabeti	
	M.	F.	M.	F.	M.	F.				M.	F.	M.	F.	M.	F.
Da 70 anni compiuti a 71.	12	18	47	32	19	72	78	122	200	1	...	19	8	58	114
71 » » 72.	11	9	17	8	12	24	40	41	81	...	...	11	8	29	33
72 » » 73.	3	6	9	2	12	6	24	14	38	...	...	9	4	15	10
73 » » 74.	2	4	1	7	5	5	8	16	24	...	...	4	4	4	12
74 » » 75.	2	2	12	7	5	4	19	13	32	...	...	6	2	13	11
	30	39	86	56	53	111	169	206	375	1	...	49	26	119	180
75 anni compiuti a 76.	18	6	7	7	...	21	25	34	59	...	...	9	7	16	27
76 » » 77.	2	9	13	4	7	10	22	23	45	...	...	5	6	17	17
77 » » 78.	1	3	1	3	6	5	8	11	19	...	...	4	2	4	9
78 » » 79.	...	...	1	3	1	1	2	4	6	...	...	2	2	...	2
79 » » 80.	2	1	7	1	2	5	11	7	18	...	...	7	2	4	5
	23	19	29	18	16	42	68	79	147	...	...	27	19	41	60
80 anni compiuti a 81.	2	5	11	7	14	34	27	46	73	...	...	7	3	20	43
81 » » 82.	2	6	...	3	6	9	8	18	26	...	...	4	5	4	13
82 » » 83.	...	...	4	2	3	3	7	5	12	...	...	4	...	3	5
83 » » 84.	...	1	2	2	1	1	3	4	7	...	...	1	...	2	4
84 » » 85.	1	...	1	...	1	3	3	3	6	...	...	2	...	1	3
	5	12	18	14	25	50	48	76	124	...	...	18	8	30	68
85 anni compiuti a 86.	...	...	...	...	...	6	...	6	6	...	...	...	...	...	6
86 » » 87.	...	1	2	...	2	2	4	3	7	...	...	1	...	3	3
87 » » 88.	...	1	1	...	1	3	2	4	6	...	...	2	1	...	3
88 » » 89.	...	...	...	2	...	3	...	5	5	...	...	...	...	...	5
89 » » 90.	...	...	...	...	2	...	2	...	2	...	...	1	...	1	...
	...	2	3	2	5	14	8	18	26	...	...	4	1	4	17
90 anni compiuti a 91.	2	...	...	...	1	6	3	6	9	...	...	...	1	3	5
91 » » 92.	...	...	...	...	1	1	1	1	2	...	...	...	...	1	1
92 » » 93.	...	...	...	...	...	...	...	...	...	...	...	...	...	...	...
93 » » 94.	...	...	...	...	...	...	...	...	...	...	...	...	...	...	...
94 » » 95.	...	...	1	...	...	...	1	...	1	...	...	1	...	...	...
	2	...	1	...	2	7	5	7	12	...	...	1	1	4	6
95 anni compiuti a 96.	...	...	1	...	1	1	2	1	3	...	...	1	...	1	1
96 » » 97.	...	...	...	...	...	...	...	...	...	...	...	...	...	...	...
97 » » 98.	...	...	1	...	...	...	1	...	1	...	...	...	...	1	...
98 » » 99.	...	...	...	...	...	1	...	1	1	...	...	...	...	...	1
99 » » 100.	1	...	...	...	...	...	1	...	1	...	...	...	...	1	...
	1	...	2	...	1	2	4	2	6	...	...	1	...	3	2
Centenari . . . . .	...	...	...	...	...	2	...	2	2	...	...	...	...	...	2
Età ignota . . . . .	...	...	...	...	...	...	...	...	...	...	...	...	...	...	...
<b>TOTALE GENERALE.</b>	<b>6660</b>	<b>5569</b>	<b>4135</b>	<b>3860</b>	<b>360</b>	<b>1047</b>	<b>11155</b>	<b>10476</b>	<b>21631</b>	<b>75</b>	<b>31</b>	<b>3601</b>	<b>1960</b>	<b>7479</b>	<b>8485</b>

Segue TAVOLA I. — POPOLAZIONE PER ETÀ, SESSO, STATO CIVILE E ISTRUZIONE  
 Bergamo. NEI COMUNI CAPOLUOGHI DI PROVINCIA. Censimento 1881.

ETÀ	STATO CIVILE						COMPLESSO			ISTRUZIONE					
	Celibi		Coniugati		Vedovi		M.	F.	Tot.	Sanno leggere soltanto		Sanno leggere e scrivere		Analfabeti	
	M.	F.	M.	F.	M.	F.				M.	F.	M.	F.	M.	F.
COMUNE DI BERGAMO.															
Dalla nascita a 1 anno. .	352	325	...	...	...	...	352	325	677	...	...	...	...	352	325
Da 1 anno compiuto a 2.	314	339	...	...	...	...	314	339	653	...	...	...	...	314	339
2 anni compiuti a 3.	343	361	...	...	...	...	343	361	704	...	...	...	...	343	361
3 » » 4.	342	365	...	...	...	...	342	365	707	...	...	3	...	339	365
4 » » 5.	362	292	...	...	...	...	362	292	654	3	5	4	4	355	283
	1361	1357	...	...	...	...	1361	1357	2718	3	5	7	4	1351	1348
5 anni compiuti a 6.	337	380	...	...	...	...	337	380	717	8	12	26	25	303	343
6 » » 7.	288	327	...	...	...	...	288	327	615	18	21	86	87	184	219
7 » » 8.	297	310	...	...	...	...	297	310	607	11	10	174	186	112	114
8 » » 9.	296	303	...	...	...	...	296	303	599	9	10	215	201	72	92
9 » » 10.	300	301	...	...	...	...	300	301	601	5	8	226	241	69	52
	1518	1621	...	...	...	...	1518	1621	3139	51	61	727	740	740	820
10 anni compiuti a 11.	329	365	...	...	...	...	329	365	694	1	7	268	296	60	62
11 » » 12.	314	324	...	...	...	...	314	324	638	3	4	258	276	53	44
12 » » 13.	317	343	...	...	...	...	317	343	660	2	5	268	286	47	52
13 » » 14.	366	369	...	...	...	...	366	369	735	1	3	304	316	61	50
14 » » 15.	414	365	...	...	...	...	414	365	779	2	6	351	315	61	44
	1740	1766	...	...	...	...	1740	1766	3506	9	25	1449	1489	282	252
15 anni compiuti a 16.	414	405	...	...	...	...	414	405	819	1	7	369	364	44	34
16 » » 17.	396	353	...	...	...	...	396	353	749	4	6	345	311	47	36
17 » » 18.	340	352	...	3	...	...	340	355	695	2	6	291	312	47	37
18 » » 19.	368	366	...	12	...	...	368	378	746	1	13	317	319	50	46
19 » » 20.	347	339	...	25	...	...	347	364	711	7	2	294	310	46	52
	1865	1815	...	40	...	...	1865	1855	3720	15	34	1616	1616	234	205
20 anni compiuti a 21.	321	322	1	49	...	...	322	371	693	1	12	280	304	41	55
21 » » 22.	631	310	10	81	1	1	642	392	1034	6	5	512	333	124	54
22 » » 23.	712	305	43	105	2	...	757	410	1167	1	6	656	348	100	56
23 » » 24.	347	222	51	125	1	4	399	351	750	3	14	353	292	43	45
24 » » 25.	288	219	66	142	1	2	355	363	718	2	3	309	288	44	72
	2299	1378	171	502	5	7	2475	1887	4362	13	40	2110	1565	352	282
25 anni compiuti a 26.	215	195	85	164	1	4	301	363	664	5	9	256	302	40	52
26 » » 27.	237	195	109	206	2	6	348	407	755	4	14	291	314	53	79
27 » » 28.	170	166	101	177	4	3	275	346	621	2	12	234	279	39	55
28 » » 29.	151	128	130	174	2	7	283	309	592	5	9	230	244	48	56
29 » » 30.	150	127	140	195	4	5	294	327	621	7	10	242	261	45	56
	923	811	565	916	13	25	1501	1752	3253	23	54	1253	1400	225	298
30 anni compiuti a 31.	171	142	176	193	7	6	354	341	695	5	7	276	255	73	79
31 » » 32.	132	94	160	191	3	10	295	293	590	4	10	242	225	49	60
32 » » 33.	109	88	136	182	6	7	251	277	528	3	9	196	204	52	64
33 » » 34.	114	128	202	241	7	13	323	382	705	6	12	254	266	63	104
34 » » 35.	94	108	147	185	8	10	249	303	552	4	11	205	237	40	55
	620	560	821	992	31	46	1472	1598	3070	22	49	1173	1187	277	362

Segue TAVOLA I. — POPOLAZIONE PER ETÀ, SESSO, STATO CIVILE E ISTRUZIONE  
**Censimento 1881.** NEI COMUNI CAPOLUOGHI DI PROVINCIA. **Bergamo.**

ETÀ	STATO CIVILE						COMPLESSO			ISTRUZIONE					
	Celibi		Coniugati		Vedovi		M.	F.	Tot.	Sanno leggere soltanto		Sanno leggere e scrivere		Analfabeti	
	M.	F.	M.	F.	M.	F.				M.	F.	M.	F.	M.	F.
Da 35 anni compiuti a 36.	103	113	166	209	10	12	279	334	613	6	13	213	262	60	59
36 » » 37.	98	84	185	191	10	21	293	296	589	3	11	224	215	66	70
37 » » 38.	68	77	200	187	7	24	275	288	563	2	5	200	220	64	63
38 » » 39.	69	83	194	188	13	19	276	290	566	4	16	201	212	71	62
39 » » 40.	56	66	170	190	13	30	239	286	525	1	17	175	183	63	86
	394	423	915	965	53	106	1362	1494	2856	16	62	1022	1092	324	340
40 anni compiuti a 41.	64	102	195	211	13	31	272	344	616	3	12	210	224	59	108
41 » » 42.	61	94	203	189	15	37	279	320	599	5	15	217	218	57	87
42 » » 43.	71	71	208	194	13	31	292	296	588	1	17	215	186	76	93
43 » » 44.	45	74	201	178	16	34	262	286	548	1	11	206	190	55	85
44 » » 45.	56	63	171	143	10	16	237	222	459	3	13	181	135	53	74
	297	404	978	915	67	149	1342	1468	2810	13	68	1029	953	300	447
45 anni compiuti a 46.	52	76	215	205	18	55	285	336	621	4	20	216	220	65	96
46 » » 47.	38	61	169	147	22	28	229	236	465	4	10	177	158	48	68
47 » » 48.	46	64	147	130	19	34	212	228	440	4	12	168	152	40	64
48 » » 49.	48	54	165	133	21	40	234	227	461	6	11	176	143	52	73
49 » » 50.	34	55	130	101	17	42	181	198	379	1	13	126	125	54	60
	218	310	826	716	97	199	1141	1225	2366	19	66	863	798	259	361
50 anni compiuti a 51.	40	56	166	103	22	45	228	204	432	5	13	168	137	55	54
51 » » 52.	40	66	168	127	14	75	222	268	490	3	8	167	175	52	85
52 » » 53.	38	55	141	101	22	57	201	213	414	4	6	142	135	55	72
53 » » 54.	51	34	165	96	25	48	241	178	419	5	10	165	112	71	56
54 » » 55.	38	44	123	97	29	68	190	209	399	3	15	140	118	47	76
	207	255	763	524	112	293	1082	1072	2154	20	52	782	677	280	343
55 anni compiuti a 56.	27	61	132	109	28	66	187	236	423	8	18	128	142	51	76
56 » » 57.	29	49	116	71	18	61	163	181	344	3	10	112	99	48	72
57 » » 58.	28	35	126	78	24	51	178	164	342	3	11	123	99	52	54
58 » » 59.	26	40	101	55	28	57	155	152	307	2	10	117	96	36	46
59 » » 60.	28	29	102	65	33	61	163	155	318	3	12	116	83	44	60
	138	214	577	378	131	296	846	888	1734	19	61	596	519	231	308
60 anni compiuti a 61.	31	39	118	69	26	79	175	187	362	2	16	122	98	51	73
61 » » 62.	28	42	94	54	28	69	150	165	315	...	14	112	95	38	56
62 » » 63.	29	30	69	44	32	56	130	130	260	3	12	96	87	31	31
63 » » 64.	18	23	75	32	37	52	130	107	237	1	9	106	62	23	36
64 » » 65.	25	15	64	38	28	60	117	113	230	3	7	76	59	38	47
	131	149	420	237	151	316	702	702	1404	9	58	512	401	181	243
65 anni compiuti a 66.	19	28	58	31	23	44	100	103	203	1	12	77	53	22	38
66 » » 67.	18	22	48	21	22	45	88	88	176	1	7	70	53	17	28
67 » » 68.	9	26	58	25	26	46	93	97	190	...	6	72	54	21	37
68 » » 69.	14	9	39	20	35	35	88	64	152	1	2	62	34	25	28
69 » » 70.	13	22	37	17	25	39	75	78	153	1	6	57	47	17	25
	73	107	240	114	131	209	444	430	874	4	33	338	241	102	156

Segue TAVOLA I. — POPOLAZIONE PER ETÀ, SESSO, STATO CIVILE E ISTRUZIONE  
 Bergamo. NEI COMUNI CAPOLUOGHI DI PROVINCIA. Censimento 1881.

E T À	STATO CIVILE						COMPLESSO			ISTRUZIONE					
	Celibi		Coniugati		Vedovi					Sanno leggere soltanto		Sanno leggere e scrivere		Analfabeti	
	M.	F.	M.	F.	M.	F.	M.	F.	Tot.	M.	F.	M.	F.	M.	F.
Da 70 anni compiuti a 71.	14	21	43	16	31	60	88	97	185	1	6	56	52	31	39
71 » » 72.	12	10	35	13	28	53	75	76	151	1	5	51	35	23	36
72 » » 73.	10	11	30	8	21	35	61	51	115	1	5	48	21	12	28
73 » » 74.	9	11	20	8	23	41	52	60	112	1	5	35	28	16	27
74 » » 75.	3	9	24	8	16	41	43	58	101	1	5	31	32	11	21
	48	62	152	53	119	230	319	345	664	5	26	221	168	93	151
75 anni compiuti a 76.	5	5	18	4	7	47	30	56	86	2	6	23	30	5	20
76 » » 77.	8	13	12	1	23	31	43	45	88	...	5	27	25	16	15
77 » » 78.	5	5	7	3	18	16	30	24	54	...	2	21	13	9	9
78 » » 79.	...	2	7	3	10	23	17	28	45	1	2	10	12	6	14
79 » » 80.	3	3	3	1	7	8	13	12	25	...	5	10	5	3	2
	21	28	47	12	65	125	133	165	298	3	20	91	85	39	60
80 anni compiuti a 81.	2	...	2	...	8	13	12	13	25	...	...	8	6	4	7
81 » » 82.	4	1	1	...	10	5	15	6	21	...	...	14	3	1	3
82 » » 83.	1	...	4	...	5	3	10	3	13	...	...	5	2	5	1
83 » » 84.	3	...	2	...	1	4	6	4	10	...	1	4	1	2	2
84 » » 85.	2	...	1	1	6	6	9	7	16	...	1	8	3	1	3
	12	1	10	1	30	31	52	33	85	...	2	39	15	13	16
85 anni compiuti a 86.	1	...	3	...	...	1	4	1	5	...	...	4	...	...	1
86 » » 87.	...	...	...	...	1	2	1	2	3	...	1	1	...	...	1
87 » » 88.	...	...	1	...	...	...	1	...	1	...	...	1	...	...	...
88 » » 89.	...	...	...	...	1	...	1	...	1	...	...	1	...	...	...
89 » » 90.	1	...	1	...	1	1	3	1	4	...	...	3	...	...	1
	2	...	5	...	3	4	10	4	14	...	1	10	...	...	3
90 anni compiuti a 91.	...	...	...	...	...	...	...	...	...	...	...	...	...	...	...
91 » » 92.	...	...	...	...	...	...	...	...	...	...	...	...	...	...	...
92 » » 93.	...	...	...	...	...	...	...	...	...	...	...	...	...	...	...
93 » » 94.	...	...	...	...	...	...	...	...	...	...	...	...	...	...	...
94 » » 95.	...	...	...	...	...	...	...	...	...	...	...	...	...	...	...
	...	...	...	...	...	...	...	...	...	...	...	...	...	...	...
95 anni compiuti a 96.	...	...	...	...	...	...	...	...	...	...	...	...	...	...	...
96 » » 97.	...	...	...	...	...	...	...	...	...	...	...	...	...	...	...
97 » » 98.	...	...	...	...	...	...	...	...	...	...	...	...	...	...	...
98 » » 99.	...	...	...	...	...	...	...	...	...	...	...	...	...	...	...
99 » » 100.	...	...	...	...	...	...	...	...	...	...	...	...	...	...	...
	...	...	...	...	...	...	...	...	...	...	...	...	...	...	...
Centenari . . . . .	...	...	...	...	...	...	...	...	...	...	...	...	...	...	...
Età ignota . . . . .	...	...	...	...	...	...	...	...	...	...	...	...	...	...	...
TOTALE GENERALE . .	12219	11586	6490	6365	1008	2035	19717	19987	39704	244	717	13838	12950	5635	6320

Segue TAVOLA I. — POPOLAZIONE PER ETÀ, SESSO, STATO CIVILE E ISTRUZIONE  
**Censimento 1881.** NEI COMUNI CAPOLUOGHI DI PROVINCIA. **Bologna.**

ETÀ	STATO CIVILE						COMPLESSO			ISTRUZIONE					
	Celibi		Coniugati		Vedovi		M.	F.	Tot.	Sanno leggere soltanto		Sanno leggere e scrivere		Analfabeti	
	M.	F.	M.	F.	M.	F.				M.	F.	M.	F.	M.	F.
Dalla nascita a 1 anno. .	1249	1188	...	...	...	...	1249	1188	2437	...	...	...	...	1249	1188
Da 1 anno compiuto a 2.	942	932	...	...	...	...	942	932	1874	...	...	...	...	942	932
2 anni compiuti a 3.	1036	1044	...	...	...	...	1036	1044	2080	...	...	...	...	1036	1044
3 » » 4.	974	1000	...	...	...	...	974	1000	1974	7	10	14	15	953	975
4 » » 5.	1034	960	...	...	...	...	1034	960	1994	36	41	38	38	960	881
	3986	3936	...	...	...	...	3986	3936	7922	43	51	52	53	3891	3832
5 anni compiuti a 6.	922	932	...	...	...	...	922	932	1854	94	86	144	117	684	729
6 » » 7.	911	914	...	...	...	...	911	914	1825	77	110	318	295	516	509
7 » » 8.	888	851	...	...	...	...	888	851	1739	64	78	541	459	283	314
8 » » 9.	862	933	...	...	...	...	862	933	1795	34	54	660	662	168	217
9 » » 10.	881	883	...	...	...	...	881	883	1764	29	41	724	703	128	139
	4464	4513	...	...	...	...	4464	4513	8977	298	369	2387	2236	1779	1908
10 anni compiuti a 11.	842	829	...	...	...	...	842	829	1671	13	32	716	677	113	120
11 » » 12.	930	941	...	...	...	...	930	941	1871	22	29	824	777	84	135
12 » » 13.	960	917	...	...	...	...	960	917	1877	18	25	822	780	120	112
13 » » 14.	960	960	...	...	...	...	960	960	1920	18	32	802	746	140	182
14 » » 15.	953	926	...	...	...	...	953	926	1879	14	25	809	727	130	174
	4645	4573	...	...	...	...	4645	4573	9218	85	143	3973	3707	587	723
15 anni compiuti a 16.	1134	1058	...	1	...	...	1134	1059	2193	14	32	933	810	187	217
16 « » 17.	1069	1129	...	5	...	...	1069	1134	2203	15	50	878	825	176	259
17 » » 18.	1124	1120	...	14	...	1	1124	1135	2259	14	43	909	835	201	257
18 » » 19.	1174	1234	2	38	...	2	1176	1274	2450	16	82	951	902	209	290
19 » » 20.	1043	1082	10	66	1	2	1054	1150	2204	23	62	853	832	178	256
	5544	5623	12	124	1	5	5557	5752	11309	82	269	4524	4204	951	1279
20 anni compiuti a 21.	1009	1016	13	110	...	...	1022	1126	2148	26	59	834	804	162	263
21 » » 22.	2003	965	41	198	1	6	2045	1169	3214	19	61	1410	813	616	295
22 » » 23.	2133	840	73	291	...	6	2206	1137	3343	32	73	1745	737	429	327
23 » » 24.	1055	770	82	279	1	7	1138	1056	2194	15	59	917	734	206	263
24 » » 25.	949	675	139	317	2	6	1090	998	2088	16	55	931	671	143	272
	7149	4266	348	1195	4	25	7501	5486	12987	108	307	5837	3759	1556	1420
25 anni compiuti a 26.	770	604	179	411	4	13	953	1028	1981	9	52	797	675	147	301
26 » » 27.	662	543	224	409	3	16	889	968	1857	15	79	719	596	155	293
27 » » 28.	561	469	231	410	3	23	795	902	1697	11	65	639	581	145	256
28 » » 29.	528	501	312	477	15	17	855	995	1850	14	49	690	638	151	308
29 » » 30.	553	446	401	569	22	14	976	1029	2005	14	68	788	621	174	340
	3074	2565	1347	2276	47	83	4468	4922	9390	63	313	3633	3111	772	1498
30 anni compiuti a 31.	461	425	465	545	21	38	947	1008	1955	24	71	712	593	211	344
31 » » 32.	412	361	491	633	24	33	927	1027	1954	23	81	666	568	238	378
32 » » 33.	338	292	467	579	16	42	821	913	1734	17	58	628	510	176	345
33 » » 34.	334	365	464	577	27	39	825	981	1806	18	65	595	542	212	374
34 » » 35.	298	297	461	612	36	42	795	951	1746	16	65	552	491	227	395
	1845	1740	2348	2946	124	194	4315	4880	9195	98	340	3153	2704	1064	1836

Segue TAVOLA I. — POPOLAZIONE PER ETÀ, SESSO, STATO CIVILE E ISTRUZIONE  
**Bologna.** NEI COMUNI CAPOLUOGHI DI PROVINCIA. **Censimento 1881.**

E T À	STATO CIVILE						COMPLESSO			ISTRUZIONE					
	Celibi		Coniugati		Vedovi		M.	F.	Tot.	Sanno leggere soltanto		Sanno leggere e scrivere		Analfabeti	
	M.	F.	M.	F.	M.	F.				M.	F.	M.	F.	M.	F.
Da 35 anni compiuti a 36.	323	346	568	674	38	68	929	1088	2017	19	79	622	578	288	431
36 » » 37.	315	269	573	618	35	50	923	937	1860	12	64	626	435	285	438
37 » » 38.	249	266	545	613	31	75	825	954	1779	12	81	588	483	225	390
38 » » 39.	236	268	647	658	33	86	916	1012	1928	22	66	604	512	290	434
39 » » 40.	242	260	578	560	31	86	851	906	1757	21	61	562	407	268	438
	1365	1409	2911	3123	168	365	4444	4897	9341	86	351	3002	2415	1356	2131
40 anni compiuti a 41.	205	235	551	556	54	108	810	899	1709	9	62	560	408	241	429
41 » » 42.	215	212	558	535	54	109	827	856	1683	11	66	536	375	280	415
42 » » 43.	194	191	582	574	64	103	840	868	1708	14	75	532	391	294	402
43 » » 44.	156	172	515	506	58	116	729	794	1523	17	58	460	346	252	390
44 » » 45.	149	171	522	487	49	112	720	770	1490	18	47	447	346	255	377
	919	981	2728	2658	279	548	3926	4187	8113	69	308	2535	1866	1322	2013
45 anni compiuti a 46.	193	182	599	556	70	119	862	857	1719	11	62	514	349	337	446
46 » » 47.	130	154	593	477	72	120	795	751	1546	16	36	472	346	307	369
47 » » 48.	153	160	529	481	52	129	734	770	1504	8	57	437	338	289	375
48 » » 49.	115	145	508	469	85	131	708	745	1453	17	58	409	313	282	374
49 » » 50.	105	133	470	436	65	117	640	686	1326	16	56	390	273	234	357
	696	774	2699	2419	344	616	3739	3809	7548	68	269	2222	1619	1449	1921
50 anni compiuti a 51.	145	177	531	444	60	182	736	803	1539	17	65	417	344	302	394
51 » » 52.	103	130	485	421	81	156	669	707	1376	9	60	407	300	253	347
52 » » 53.	123	127	528	377	87	145	738	649	1387	9	53	417	267	312	329
53 » » 54.	96	114	441	376	71	166	608	656	1264	17	62	363	271	228	323
54 » » 55.	81	88	436	347	77	162	594	597	1191	10	45	343	241	241	311
	548	636	2421	1965	376	811	3345	3412	6757	62	285	1947	1423	1336	1704
55 anni compiuti a 56.	100	113	429	381	102	193	631	687	1318	8	59	354	265	269	363
56 » » 57.	86	120	479	374	89	206	654	700	1354	11	61	371	259	272	380
57 » » 58.	93	122	394	341	80	186	567	649	1216	13	54	350	248	204	347
58 » » 59.	102	115	398	321	90	170	590	606	1196	12	58	333	242	245	306
59 » » 60.	86	125	390	314	110	218	586	657	1243	16	45	340	254	230	358
	467	595	2090	1731	471	973	3028	3299	6327	60	277	1748	1268	1220	1754
60 anni compiuti a 61.	84	104	392	295	111	265	587	664	1251	10	60	335	236	242	368
61 » » 62.	76	104	375	288	88	217	539	609	1148	11	52	312	236	216	321
62 » » 63.	85	95	348	250	88	227	521	572	1093	9	40	282	207	230	325
63 » » 64.	54	86	310	210	98	190	462	486	948	7	37	278	188	177	261
64 » » 65.	47	82	217	166	64	174	328	422	750	7	22	198	182	123	218
	346	471	1642	1209	449	1073	2437	2753	5190	44	211	1405	1049	988	1493
65 anni compiuti a 66.	54	68	205	145	78	194	337	407	744	4	34	213	165	120	208
66 » » 67.	40	64	212	115	77	209	329	388	717	4	33	201	157	124	198
67 » » 68.	45	69	195	128	82	233	322	430	752	7	42	174	158	141	23
68 » » 69.	38	76	211	118	95	220	344	414	758	8	33	207	144	129	237
69 » » 70.	39	57	163	106	70	183	272	346	618	4	28	172	123	96	195
	216	334	986	612	402	1039	1604	1985	3589	27	170	967	747	610	1068

Segue TAVOLA I. — POPOLAZIONE PER ETÀ, SESSO STATO CIVILE E ISTRUZIONE  
**Censimento 1881.** NEI COMUNI CAPOLUOGHI DI PROVINCIA. **Bologna.**

E T À	STATO CIVILE						COMPLESSO			ISTRUZIONE					
	Celibi		Coniugati		Vedovi					Sanno leggere soltanto	Sanno leggere e scrivere		Analfabeti		
	M.	F.	M.	F.	M.	F.	M.	F.	Tot.	M.	F.	M.	F.	M.	F.
Da 70 anni compiuti a 71.	35	74	163	80	69	208	267	362	629	5	32	159	124	103	206
71 » » 72.	52	50	120	64	66	185	238	299	537	2	32	135	106	101	161
72 » » 73.	38	53	132	70	77	214	247	337	584	5	27	162	124	80	186
73 » » 74.	24	45	113	54	80	177	217	276	493	2	28	124	95	91	153
74 » » 75.	21	51	88	61	69	188	178	300	478	5	30	103	121	70	149
	170	273	616	329	361	972	1147	1574	2721	19	149	683	570	445	855
75 anni compiuti a 76.	20	54	73	38	74	173	167	265	432	3	25	92	105	72	135
76 » » 77.	18	35	68	29	60	147	146	211	357	1	17	89	87	56	107
77 » » 78.	16	26	59	25	62	112	137	163	300	5	12	81	66	51	85
78 » » 79.	15	22	41	19	38	112	94	153	247	...	9	60	55	34	89
79 » » 80.	10	25	44	18	33	95	87	138	225	1	10	49	67	37	61
	79	162	285	129	267	639	631	930	1561	10	73	371	380	250	477
80 anni compiuti a 81.	9	18	28	9	31	68	68	95	163	1	5	39	34	28	56
81 » » 82.	8	14	21	14	26	50	55	78	133	...	4	36	34	19	40
82 » » 83.	2	7	8	5	19	36	29	48	77	...	4	24	19	5	25
83 » » 84.	1	10	4	5	17	24	22	39	61	...	1	13	16	9	22
84 » » 85.	1	6	12	2	17	31	30	39	69	...	5	21	12	9	22
	21	55	73	35	110	209	204	299	503	1	19	133	115	70	165
85 anni compiuti a 86.	4	7	6	...	14	24	24	31	55	...	4	15	10	9	17
86 » » 87.	1	1	4	1	9	14	14	16	30	1	1	7	7	6	8
87 » » 88.	2	3	2	1	9	21	13	25	38	...	2	7	9	6	14
88 » » 89.	...	1	2	...	5	7	7	8	15	...	2	5	3	2	3
89 » » 90.	...	1	1	...	3	8	4	9	13	...	...	4	3	...	6
	7	13	15	2	40	74	62	89	151	1	9	38	32	23	48
90 anni compiuti a 91.	1	1	...	...	2	8	3	9	12	...	1	1	3	2	5
91 » » 92.	...	...	...	...	2	4	2	4	6	...	2	1	...	1	2
92 » » 93.	...	...	2	...	1	3	3	3	6	...	1	3	1	...	1
93 » » 94.	...	...	1	...	...	6	1	6	7	...	...	1	4	...	2
94 » » 95.	...	...	...	...	...	4	...	4	4	...	1	...	1	...	2
	1	1	3	...	5	25	9	26	35	...	5	6	9	3	12
95 anni compiuti a 96.	...	...	...	...	...	...	...	...	...	...	...	...	...	...	...
96 » » 97.	...	...	...	...	1	...	1	...	1	...	...	...	...	1	...
97 » » 98.	...	1	...	...	...	...	...	1	1	...	...	...	...	...	1
98 » » 99.	...	...	...	...	1	...	1	...	1	...	...	...	...	1	...
99 » » 100.	...	...	...	...	...	...	...	...	...	...	...	...	...	...	...
	...	1	...	...	2	...	2	1	3	...	...	...	...	2	1
Centenari . . . . .	...	...	...	...	...	...	...	...	...	...	...	...	...	...	...
Età ignota . . . . .	...	...	...	...	...	...	...	...	...	...	...	...	...	...	...
<b>TOTALE GENERALE . .</b>	<b>36789</b>	<b>34107</b>	<b>20524</b>	<b>20753</b>	<b>3450</b>	<b>7651</b>	<b>60763</b>	<b>62511</b>	<b>123274</b>	<b>1224</b>	<b>3918</b>	<b>38616</b>	<b>31267</b>	<b>20923</b>	<b>27326</b>

Segue TAVOLA I. — POPOLAZIONE PER ETÀ, SESSO, STATO CIVILE E ISTRUZIONE

Brescia.

NEI COMUNI CAPOLUOGHI DI PROVINCIA.

Censimento 1881.

ETÀ	STATO CIVILE						COMPLESSO			ISTRUZIONE					
	Celibi		Coniugati		Vedovi		M.	F.	Tot.	Sanno leggere soltanto		Sanno leggere e scrivere		Analfabeti	
	M.	F.	M.	F.	M.	F.				M.	F.	M.	F.	M.	F.
<b>COMUNE DI BRESCIA.</b>															
Dalla nascita a 1 anno. .	513	511	...	...	...	...	513	511	1024	...	...	...	...	513	511
Da 1 anno compiuto a 2.	449	426	...	...	...	...	449	426	875	...	...	...	...	449	426
2 anni compiuti a 3.	486	507	...	...	...	...	486	507	993	...	...	...	...	486	507
3 » » 4.	548	518	...	...	...	...	548	518	1066	...	...	6	6	542	512
4 » » 5.	491	477	...	...	...	...	491	477	96	2	3	12	9	477	465
	1974	1928	...	...	...	...	1974	1928	3902	2	3	18	15	1954	1910
5 anni compiuti a 6.	514	544	...	...	...	...	514	544	1058	13	8	49	42	452	494
6 » » 7.	521	474	...	...	...	...	521	474	995	28	20	213	173	280	281
7 » » 8.	470	472	...	...	...	...	470	472	942	13	16	335	332	122	124
8 » » 9.	466	461	...	...	...	...	466	461	927	10	10	386	357	70	94
9 » » 10.	453	459	...	...	...	...	453	459	912	4	7	407	391	42	61
	2424	2410	...	...	...	...	2424	2410	4834	68	61	1390	1295	966	1054
10 anni compiuti a 11.	510	486	...	...	...	...	510	486	996	6	5	446	430	58	51
11 » » 12.	469	517	...	...	...	...	469	517	986	1	6	421	449	47	62
12 » » 13.	512	477	...	...	...	...	512	477	989	...	5	444	417	68	55
13 » » 14.	527	494	...	...	...	...	527	494	1021	2	6	461	429	64	59
14 » » 15.	528	494	...	...	...	...	528	494	1022	1	5	476	424	51	65
	2546	2468	...	...	...	...	2546	2468	5014	10	27	2248	2149	288	292
15 anni compiuti a 16.	587	518	...	...	...	...	587	518	1105	4	10	504	439	79	69
16 » » 17.	540	547	...	3	...	...	540	550	1090	4	8	465	455	71	87
17 » » 18.	581	540	...	16	...	...	581	556	1137	6	11	484	462	91	83
18 » » 19.	589	539	...	19	...	1	589	559	1148	4	11	517	462	68	86
19 » » 20.	524	513	...	38	...	1	524	552	1076	3	11	455	456	66	85
	2821	2657	...	76	...	2	2821	2735	5556	21	51	2425	2274	375	410
20 anni compiuti a 21.	518	462	3	71	...	...	521	533	1054	6	17	433	445	82	71
21 » » 22.	1100	364	10	80	1	...	1111	444	1555	22	17	787	364	302	63
22 » » 23.	1312	424	32	142	1	4	1345	570	1915	17	23	1083	442	245	105
23 » » 24.	674	337	39	161	...	2	713	500	1213	5	15	587	395	121	90
24 » » 25.	583	334	69	209	1	6	653	549	1202	5	15	538	430	110	104
	4137	1921	153	663	3	12	4343	2596	6939	55	87	3428	2076	860	433
25 anni compiuti a 26.	393	284	118	233	2	7	513	524	1037	5	16	426	407	82	101
26 » » 27.	362	291	128	270	4	12	494	573	1067	5	17	427	424	62	132
27 » » 28.	276	201	131	248	8	9	415	458	873	5	16	353	337	57	105
28 » » 29.	264	196	148	264	2	11	414	471	885	2	12	350	337	62	122
29 » » 30.	240	164	196	256	7	18	443	438	881	4	14	365	342	74	82
	1535	1156	721	1271	23	57	2279	2464	4743	21	75	1921	1847	337	542
30 anni compiuti a 31.	233	199	211	288	4	15	448	502	950	5	11	370	358	73	133
31 » » 32.	173	155	224	280	10	13	406	448	854	4	22	322	305	80	121
32 » » 33.	162	142	230	268	9	13	401	423	824	5	17	312	297	84	109
33 » » 34.	167	165	253	352	12	32	432	549	981	7	17	325	394	100	138
34 » » 35.	176	126	237	289	9	24	422	439	861	4	23	314	305	104	111
	910	787	1155	1477	44	97	2109	2361	4470	25	90	1643	1659	441	612



Segue TAVOLA I. — POPOLAZIONE PER ETÀ, SESSO, STATO CIVILE E ISTRUZIONE  
Censimento 1881. NEI COMUNI CAPOLUOGHI DI PROVINCIA. Brescia.

ETÀ	STATO CIVILE						COMPLESSO			ISTRUZIONE					
	Celibi		Coniugati		Vedovi		M.	F.	Tot.	Sanno leggere soltanto		Sanno leggere e scrivere		Analfabeti	
	M.	F.	M.	F.	M.	F.				M.	F.	M.	F.	M.	F.
Da 35 anni compiuti a 36.	150	142	263	294	9	32	422	468	890	3	23	324	327	95	118
36 » » 37.	141	135	278	324	21	40	440	499	939	8	20	346	334	86	145
37 » » 38.	124	108	279	306	11	42	414	456	870	8	17	304	307	102	132
38 » » 39.	112	128	314	300	15	38	441	466	907	8	22	336	307	107	137
39 » » 40.	110	93	264	317	18	27	392	437	829	2	22	304	284	86	131
	637	606	1398	1541	74	179	2109	2326	4435	29	104	1604	1559	476	663
40 anni compiuti a 41.	129	136	313	365	27	54	469	555	1024	4	27	348	326	117	202
41 » » 42.	92	87	321	295	31	56	444	438	882	3	18	339	281	102	139
42 » » 43.	94	95	301	298	22	56	417	449	866	7	15	313	298	97	136
43 » » 44.	69	68	295	244	19	52	403	364	767	6	16	304	227	93	121
44 » » 45.	30	95	281	245	68	50	379	390	769	10	22	278	248	91	120
	434	481	1511	1447	167	268	2112	2196	4308	30	98	1582	1380	500	718
45 anni compiuti a 46.	79	98	322	315	38	92	439	505	944	8	26	327	308	104	171
46 » » 47.	68	81	251	209	27	62	346	352	698	7	22	259	224	80	106
47 » » 48.	68	74	254	220	29	59	351	353	704	4	15	270	222	77	116
48 » » 49.	68	71	281	183	34	71	383	325	708	7	22	284	204	92	99
49 » » 50.	51	82	245	174	24	68	320	324	644	6	14	244	201	70	109
	334	406	1353	1101	152	352	1839	1859	3698	32	99	1384	1159	423	601
50 anni compiuti a 51.	71	82	281	214	47	111	399	407	806	5	18	274	227	120	162
51 » » 52.	40	67	233	169	55	81	328	317	645	3	18	240	188	85	111
52 » » 53.	51	74	220	173	47	91	318	338	656	3	12	207	216	108	110
53 » » 54.	53	47	225	154	27	76	305	277	582	5	22	213	153	87	102
54 » » 55.	60	55	197	184	41	96	298	335	633	3	19	214	173	81	143
	275	325	1156	894	217	455	1648	1674	3322	19	89	1148	957	481	628
55 anni compiuti a 56.	59	78	210	159	39	115	308	352	660	9	21	214	193	85	138
56 » » 57.	59	58	186	146	52	84	297	288	585	4	25	213	155	80	108
57 » » 58.	37	52	208	125	49	95	294	272	566	6	20	198	144	90	108
58 » » 59.	41	49	183	125	34	90	258	264	522	3	11	177	142	78	111
59 » » 60.	45	58	146	104	34	82	225	244	469	...	19	161	138	64	87
	241	295	933	659	208	466	1382	1420	2802	22	96	963	772	397	552
60 anni compiuti a 61.	50	70	189	125	66	159	305	354	659	5	26	208	178	92	150
61 » » 62.	39	50	145	78	44	110	228	238	466	4	16	153	135	71	87
62 » » 63.	39	41	148	88	46	99	233	228	461	5	22	152	116	76	90
63 » » 64.	25	39	122	65	51	90	198	194	392	1	15	155	95	42	84
64 » » 65.	23	41	122	59	56	77	201	177	378	4	9	150	83	47	85
	176	241	726	415	263	535	1165	1191	2356	19	88	818	607	328	496
65 anni compiuti a 66.	29	39	108	57	44	97	181	193	374	8	7	124	103	49	83
66 » » 67.	30	25	89	47	38	83	157	155	312	3	11	114	85	40	59
67 » » 68.	19	23	84	32	38	88	141	143	284	2	9	91	81	48	53
68 » » 69.	27	23	64	28	52	71	143	122	265	2	4	98	73	43	45
69 » » 70.	22	17	76	23	36	47	134	87	221	2	3	102	49	30	35
	127	127	421	187	208	386	756	700	1456	17	34	529	391	210	275

Segue TAVOLA I. — POPOLAZIONE PER ETÀ, SESSO, STATO CIVILE E ISTRUZIONE  
 Brescia. NEI COMUNI CAPOLUOGHI DI PROVINCIA. Censimento 1881.

ETÀ	STATO CIVILE						COMPLESSO			ISTRUZIONE					
	Celibi		Coniugati		Vedovi		M.	F.	Tot.	Sanno leggere soltanto		Sanno leggere e scrivere		Analfabeti	
	M.	F.	M.	F.	M.	F.				M.	F.	M.	F.	M.	F.
Da 70 anni compiuti a 71.	28	36	60	29	46	101	134	166	300	1	6	95	74	38	86
71 » » 72.	21	25	54	25	33	72	108	122	230	...	9	72	67	36	46
72 » » 73.	15	20	44	19	46	52	105	91	196	2	7	82	38	21	46
73 » » 74.	34	10	37	14	14	45	85	69	154	1	...	63	37	21	32
74 » » 75.	5	12	30	13	39	51	74	76	150	1	6	53	38	20	32
	103	103	225	100	178	321	506	524	1030	5	28	365	254	136	242
75 anni compiuti a 76.	6	11	31	8	35	51	72	70	142	2	5	46	29	24	36
76 » » 77.	8	11	23	13	24	44	55	68	123	1	4	31	31	23	33
77 » » 78.	7	8	26	6	24	43	57	57	114	1	3	41	20	15	34
78 » » 79.	4	7	18	3	22	34	44	44	88	...	5	30	19	14	20
79 » » 80.	5	10	6	4	16	30	27	44	71	...	3	17	25	10	16
	30	47	104	34	121	202	255	283	538	4	20	165	124	86	139
80 anni compiuti a 81.	4	2	5	4	18	27	27	33	60	1	1	19	17	7	15
81 » » 82.	1	3	4	3	5	23	10	29	39	...	1	9	17	1	11
82 » » 83.	2	...	1	1	10	9	13	10	23	1	...	7	5	5	5
83 » » 84.	4	2	5	...	4	7	13	9	22	...	...	9	5	4	4
84 » » 85.	...	2	3	...	7	4	10	6	16	...	...	9	6	1	...
	11	9	18	8	44	70	73	87	160	2	2	53	50	18	35
85 anni compiuti a 86.	1	1	1	...	2	4	4	5	9	...	2	4	1	...	2
86 » » 87.	...	1	...	...	3	3	3	4	7	...	1	3	...	...	3
87 » » 88.	2	...	1	...	3	2	6	2	8	...	...	5	1	1	1
88 » » 89.	1	...	1	...	2	1	4	1	5	1	...	2	...	1	1
89 » » 90.	...	...	...	...	...	1	...	1	1	...	...	...	...	...	1
	4	2	3	...	10	11	17	13	30	1	3	14	2	2	8
90 anni compiuti a 91.	...	1	...	...	1	...	1	1	2	...	...	1	1	...	...
91 » » 92.	...	...	1	...	1	2	2	2	4	...	...	1	1	1	1
92 » » 93.	...	...	...	...	2	1	2	1	3	...	...	...	...	2	1
93 » » 94.	...	1	...	...	...	...	...	1	1	...	...	...	1	...	...
94 » » 95.	...	1	1	...	...	...	1	1	2	...	...	1	1	...	...
	...	3	2	...	4	3	6	6	12	...	...	3	4	3	2
95 anni compiuti a 96.	...	...	1	...	...	...	1	...	1	...	...	...	...	1	...
96 » » 97.	...	...	...	...	...	...	...	...	...	...	...	...	...	...	...
97 » » 98.	...	...	...	...	...	...	...	...	...	...	...	...	...	...	...
98 » » 99.	...	...	...	...	...	...	...	...	...	...	...	...	...	...	...
99 » » 100.	...	...	...	...	...	...	...	...	...	...	...	...	...	...	...
	...	...	1	...	...	...	1	...	1	...	...	...	...	1	...
Centenari . . . . .	...	...	...	...	...	...	...	...	...	...	...	...	...	...	...
Età ignota . . . . .	...	...	...	...	...	...	...	...	...	...	...	...	...	...	...
TOTALE GENERALE . .	19282	16463	9880	9873	1716	3416	30878	29752	60630	382	1055	21701	18574	8795	10123

Segue TAVOLA I. — POPOLAZIONE PER ETÀ, SESSO, STATO CIVILE E ISTRUZIONE  
Censimento 1881. NEI COMUNI CAPOLUOGHI DI PROVINCIA. Cagliari.

E T À	STATO CIVILE						COMPLESSO			ISTRUZIONE					
	Celibi		Ceniugati		Vedovi					Sanno leggere soltanto		Sanno leggere e scrivere		Analfabeti	
	M.	F.	M.	F.	M.	F.	M.	F.	Tot.	M.	F.	M.	F.	M.	F.
<b>COMUNE DI CAGLIARI.</b>															
Dalla nascita a 1 anno. .	451	382	...	...	...	...	451	382	833	...	...	...	...	451	382
Da 1 anno compiuto a 2.	354	356	...	...	...	...	354	356	710	...	...	...	...	354	356
2 anni compiuti a 3.	404	400	...	...	...	...	404	400	804	...	...	...	...	404	400
3 » » 4.	449	415	...	...	...	...	449	415	864	1	1	2	1	446	413
4 » » 5.	426	397	...	...	...	...	426	397	823	6	11	10	6	410	380
	1633	1568	...	...	...	...	1633	1568	3201	7	12	12	7	1614	1549
5 anni compiuti a 6.	440	394	...	...	...	...	440	394	834	15	14	27	25	398	355
6 » » 7.	376	436	...	...	...	...	376	436	812	18	25	66	73	292	338
7 » » 8.	413	420	...	...	...	...	413	420	833	12	16	132	109	269	295
8 » » 9.	369	366	...	...	...	...	369	366	735	4	18	127	111	238	237
9 » » 10.	345	334	...	...	...	...	345	334	679	7	6	143	132	195	196
	1943	1950	...	...	...	...	1943	1950	3893	56	79	495	450	1392	1421
10 anni compiuti a 11.	352	332	...	...	...	...	352	332	684	2	10	166	146	184	176
11 » » 12.	354	410	...	...	...	...	354	410	764	8	13	174	196	172	201
12 » » 13.	352	392	...	...	...	...	352	392	744	7	8	175	177	170	207
13 » » 14.	314	338	...	...	...	...	314	338	652	3	8	157	162	154	168
14 » » 15.	384	374	...	...	...	...	384	374	758	2	13	181	180	201	181
	1756	1846	...	...	...	...	1756	1846	3602	22	52	853	861	881	933
15 anni compiuti a 16.	373	391	...	1	...	...	373	392	765	4	10	204	182	165	200
16 » » 17.	395	411	...	4	...	...	395	415	810	3	16	207	192	185	207
17 » » 18.	372	429	...	12	...	...	372	441	813	5	14	208	215	159	212
18 » » 19.	407	372	4	17	...	1	411	390	801	5	15	204	195	202	180
19 » » 20.	336	305	4	46	...	1	340	352	692	6	3	184	178	150	171
	1883	1908	8	80	...	2	1891	1990	3881	23	58	1007	962	861	970
20 anni compiuti a 21.	304	291	8	63	...	3	312	357	669	8	13	188	146	116	198
21 » » 22.	595	223	7	90	...	2	602	315	917	17	14	333	160	252	141
22 » » 23.	601	238	22	127	...	4	623	369	992	6	21	418	168	199	180
23 » » 24.	375	209	39	134	...	8	414	351	765	7	5	241	157	166	189
24 » » 25.	270	181	60	158	1	5	331	344	675	6	13	194	172	131	159
	2145	1142	136	572	1	22	2282	1736	4018	44	66	1374	803	864	867
25 anni compiuti a 26.	273	178	80	162	2	12	355	352	707	6	16	229	160	120	176
26 » » 27.	265	150	116	183	3	7	384	340	724	4	11	230	162	150	167
27 » » 28.	216	122	146	179	2	13	364	314	678	6	9	223	148	135	157
28 » » 29.	196	99	114	178	6	15	316	292	608	5	6	189	115	122	171
29 » » 30.	160	71	139	143	3	12	302	226	528	5	5	188	110	109	111
	1110	620	595	845	16	59	1721	1524	3245	26	47	1059	695	656	782
30 anni compiuti a 31.	202	118	229	246	5	23	436	387	823	6	18	226	148	204	221
31 » » 32.	150	59	173	163	6	9	329	231	560	9	8	184	120	136	103
32 » » 33.	137	64	156	185	6	18	299	267	566	7	10	169	106	123	151
33 » » 34.	125	73	206	180	7	19	338	272	610	3	8	189	112	146	152
34 » » 35.	86	50	171	150	2	17	259	217	476	4	8	133	87	122	122
	700	364	935	924	26	86	1661	1374	3035	29	52	901	573	731	749

Segue TAVOLA I. — POPOLAZIONE PER ETÀ, SESSO, STATO CIVILE E ISTRUZIONE  
Cagliari. NEI COMUNI CAPOLUOGHI DI PROVINCIA. Censimento 1881.

ETÀ	STATO CIVILE						COMPLESSO			ISTRUZIONE					
	Celibi		Coniugati		Vedovi					Sanno leggere soltanto		Sanno leggere e scrivere		Analfabeti	
	M.	F.	M.	F.	M.	F.	M.	F.	Tot.	M.	F.	M.	F.	M.	F.
Da 35 anni compiuti a 36.	107	72	203	181	4	30	314	283	597	6	11	154	92	154	180
37 » » 37.	105	51	213	174	12	22	330	247	577	2	6	188	90	140	151
37 » » 38.	92	43	202	167	8	21	302	231	533	2	6	159	86	141	139
38 » » 39.	91	53	174	213	10	18	275	284	559	2	16	130	100	143	168
39 » » 40.	87	44	187	125	5	18	279	187	466	5	11	154	78	120	98
	482	263	979	860	39	109	1500	1232	2732	17	50	785	446	698	736
40 anni compiuti a 41.	96	117	268	263	10	64	374	444	818	4	17	142	102	228	325
41 » » 42.	72	37	163	118	9	24	244	179	423	8	16	124	66	112	97
42 » » 43.	64	36	199	142	7	37	270	215	485	2	7	135	67	133	141
43 » » 44.	53	35	162	122	4	31	219	188	407	2	10	109	60	108	118
44 » » 45.	36	29	172	119	8	27	216	175	391	4	10	107	48	105	117
	321	254	964	764	38	183	1323	1201	2524	20	60	617	343	686	798
45 anni compiuti a 46.	63	50	210	158	10	48	283	256	539	7	12	137	73	139	171
46 » » 47.	40	33	164	106	11	30	215	169	384	1	4	129	64	85	101
47 » » 48.	52	25	141	79	3	23	196	127	323	1	6	108	51	87	70
48 » » 49.	28	41	156	105	11	47	195	193	388	2	11	94	59	99	123
49 » » 50.	32	28	114	64	12	30	158	122	280	2	4	85	49	71	69
	215	177	785	512	47	178	1047	867	1914	13	37	553	296	481	534
50 anni compiuti a 51.	51	81	233	239	15	147	299	467	766	3	21	105	72	191	374
51 » » 52.	26	18	152	55	18	42	196	115	311	5	3	102	47	89	65
52 » » 53.	29	29	146	59	13	32	188	120	308	7	7	100	37	81	76
53 » » 54.	25	21	124	50	15	38	164	109	273	2	10	77	27	85	72
54 » » 55.	22	25	85	47	7	31	114	103	217	4	9	55	31	55	63
	153	174	740	450	68	290	961	914	1875	21	50	439	214	501	650
55 anni compiuti a 56.	24	35	141	89	18	90	183	214	397	1	11	86	44	96	159
56 » » 57.	27	27	105	48	13	47	145	122	267	1	7	68	33	76	82
57 » » 58.	13	22	80	33	10	24	103	79	182	1	6	53	22	49	51
58 » » 59.	19	15	65	40	10	30	94	85	179	2	6	46	21	46	58
59 » » 60.	14	15	59	26	9	27	82	68	150	2	7	44	26	36	35
	97	114	450	236	60	218	607	568	1175	7	37	297	146	303	385
60 anni compiuti a 61.	37	53	149	96	28	182	214	331	545	2	13	61	39	151	279
61 » » 62.	16	21	60	26	10	32	86	79	165	4	4	54	25	28	50
62 » » 63.	6	14	54	18	15	26	75	58	133	...	5	50	13	25	40
63 » » 64.	17	12	46	16	8	26	71	54	125	2	6	42	19	27	29
64 » » 65.	8	18	46	19	4	17	58	54	112	2	3	38	23	18	28
	84	118	355	175	65	283	504	576	1080	10	31	245	119	249	426
65 anni compiuti a 66.	12	18	57	30	17	71	86	119	205	4	8	35	25	47	86
66 » » 67.	10	13	46	15	8	34	64	62	126	...	5	40	29	24	28
67 » » 68.	4	9	38	14	7	18	49	41	90	...	3	25	14	24	24
68 » » 69.	12	10	26	8	12	27	50	45	95	...	3	30	13	20	29
69 » » 70.	8	13	29	13	7	28	44	54	98	1	4	28	13	15	37
	46	63	196	80	51	178	293	321	614	5	23	158	94	130	204

Segue TAVOLA I. — POPOLAZIONE PER ETÀ, SESSO, STATO CIVILE E ISTRUZIONE  
Censimento 1881. NEI COMUNI CAPOLUOGHI DI PROVINCIA. Cagliari.

E T À	STATO CIVILE						COMPLESSO			ISTRUZIONE					
	Celibi		Coniugati		Vedovi					Sanno leggere soltanto		Sanno leggere e scrivere		Analfabeti	
	M.	F.	M.	F.	M.	F.	M.	F.	Tot.	M.	F.	M.	F.	M.	F.
Da 70 anni compiuti a 71.	14	23	56	25	18	116	88	164	252	2	7	32	33	54	124
71 » » 72.	10	10	17	9	8	37	35	56	91	...	2	22	16	13	38
72 » » 73.	6	6	12	6	8	19	26	31	57	1	1	14	11	11	19
73 » » 74.	...	7	14	5	10	17	24	29	53	...	4	15	8	9	17
74 » » 75.	5	4	15	1	4	21	24	26	50	...	1	16	6	8	19
	35	50	114	46	48	210	197	306	503	3	15	99	74	95	217
75 anni compiuti a 76.	6	10	22	6	12	34	40	50	90	2	5	23	12	15	33
76 » » 77.	3	5	8	4	4	16	15	25	40	...	2	8	6	7	17
77 » » 78.	2	3	13	1	9	11	24	15	39	...	2	9	4	15	9
78 » » 79.	5	3	8	2	8	18	21	23	44	1	2	12	7	8	14
79 » » 80.	3	...	5	2	7	10	15	12	27	...	...	8	3	7	9
	19	21	56	15	40	89	115	125	240	3	11	60	32	52	82
80 anni compiuti a 81.	3	10	19	3	8	48	30	61	91	...	3	8	7	22	51
81 » » 82.	2	3	4	3	12	11	18	17	35	1	2	10	...	7	15
82 » » 83.	1	2	3	...	3	8	7	10	17	...	2	4	...	3	8
83 » » 84.	...	1	...	...	5	7	5	8	13	...	...	2	3	3	5
84 » » 85.	...	...	...	...	...	3	...	3	3	...	...	...	...	...	3
	6	16	26	6	28	77	60	99	159	1	7	24	10	35	82
85 anni compiuti a 86.	1	...	2	1	4	7	7	8	15	...	...	5	...	2	8
86 » » 87.	...	1	2	...	1	4	3	5	8	...	1	1	3	2	1
87 » » 88.	1	...	3	...	2	2	6	2	8	...	...	4	1	2	1
88 » » 89.	...	...	1	...	...	4	1	4	5	...	1	...	1	1	2
89 » » 90.	...	1	...	1	...	1	...	3	3	...	...	...	...	...	3
	2	2	8	2	7	18	17	22	39	...	2	10	5	7	15
90 anni compiuti a 91.	...	...	2	1	6	6	8	7	15	...	...	...	...	8	7
91 » » 92.	...	...	1	...	...	1	1	1	2	...	1	...	...	1	...
92 » » 93.	...	2	...	1	...	...	...	3	3	...	...	...	...	...	3
93 » » 94.	...	...	...	...	1	...	1	...	1	...	...	1	...	...	...
94 » » 95.	...	...	...	1	...	1	...	2	2	...	...	...	...	...	2
	...	2	3	3	7	8	10	13	23	...	1	1	...	9	12
95 anni compiuti a 96.	...	...	...	...	...	1	...	1	1	...	...	...	...	...	1
96 » » 97.	...	...	...	...	...	2	...	2	2	...	...	...	...	...	2
97 » » 98.	...	...	...	...	...	...	...	...	...	...	...	...	...	...	...
98 » » 99.	...	...	...	...	...	...	...	...	...	...	...	...	...	...	...
99 » » 100.	...	...	...	...	...	...	...	...	...	...	...	...	...	...	...
	...	...	...	...	...	3	...	3	3	...	...	...	...	...	3
Centenari . . . . .	...	...	...	...	...	2	...	2	2	...	...	...	...	...	2
Età ignota . . . . .	1	2	2	2	...	...	3	4	7	1	...	2	2	...	2
TOTALE GENERALE. .	13082	11036	6352	5572	541	2015	19975	18623	38598	308	690	8991	6132	10676	11801

Segue TAVOLA I. — POPOLAZIONE PER ETÀ, SESSO, STATO CIVILE E ISTRUZIONE  
Caltanissetta. NEI COMUNI CAPOLUOGHI DI PROVINCIA. Censimento 1881.

ETÀ	STATO CIVILE						COMPLESSO			ISTRUZIONE					
	Celibi		Coniugati		Vedovi					Sanno leggere soltanto		Sanno leggere e scrivere		Analfabeti	
	M.	F.	M.	F.	M.	F.	M.	F.	Tot.	M.	F.	M.	F.	M.	F.
<b>COMUNE DI CALTANISSETTA.</b>															
Dalla nascita a 1 anno. .	411	388	...	...	...	...	411	388	799	...	...	...	...	411	388
Da 1 anno compiuto a 2.	344	328	...	...	...	...	344	328	672	...	...	...	...	344	328
2 anni compiuti a 3.	415	370	...	...	...	...	415	370	785	...	...	...	...	415	370
3 » » 4.	382	358	...	...	...	...	382	358	740	...	...	1	...	381	358
4 » » 5.	353	334	...	...	...	...	353	334	687	3	1	3	...	347	333
	1494	1390	...	...	...	...	1494	1390	2884	3	1	4	...	1487	1389
5 anni compiuti a 6.	395	327	...	...	...	...	395	327	722	3	1	11	2	381	324
6 » » 7.	363	347	...	...	...	...	363	347	710	1	2	37	19	325	326
7 » » 8.	366	319	...	...	...	...	366	319	685	5	1	57	43	304	275
8 » » 9.	288	289	...	...	...	...	288	289	577	1	...	74	59	213	230
9 » » 10.	258	196	...	...	...	...	258	196	454	2	1	81	39	175	156
	1670	1478	...	...	...	...	1670	1478	3148	12	5	260	162	1398	1311
10 anni compiuti a 11.	341	275	...	...	...	...	341	275	616	2	...	85	55	254	220
11 » » 12.	262	267	...	...	...	...	262	267	529	1	...	59	65	202	202
12 » » 13.	307	281	...	...	...	...	307	281	588	...	...	94	62	213	219
13 » » 14.	252	190	...	...	...	...	252	190	442	...	3	68	42	184	145
14 » » 15.	320	245	...	...	...	...	320	245	565	...	...	78	49	242	196
	1482	1258	...	...	...	...	1482	1258	2740	3	3	384	273	1095	982
15 anni compiuti a 16.	240	211	...	3	...	...	240	214	454	3	...	66	42	171	172
16 » » 17.	268	222	...	17	...	1	268	240	508	...	2	74	35	194	203
17 » » 18.	316	249	...	47	...	...	316	296	612	2	4	92	59	222	233
18 » » 19.	285	260	2	55	...	...	287	315	602	...	2	83	45	204	268
19 » » 20.	226	144	2	60	...	1	228	205	433	1	3	70	45	157	157
	1335	1086	4	182	...	2	1339	1270	2609	6	11	385	226	948	1033
20 anni compiuti a 21.	281	161	6	145	...	1	287	307	594	1	2	91	37	195	268
21 » » 22.	442	132	8	129	...	6	450	267	717	15	1	199	49	236	217
22 » » 23.	466	226	35	66	...	3	501	295	796	13	2	274	40	214	253
23 » » 24.	264	96	51	156	...	2	315	254	569	7	2	112	40	196	212
24 » » 25.	254	96	78	201	...	2	332	299	631	1	7	107	42	224	250
	1707	711	178	697	...	14	1885	1422	3307	37	14	783	208	1065	1200
25 anni compiuti a 26.	208	65	107	179	2	5	317	249	566	2	2	104	35	211	212
26 » » 27.	183	69	103	165	1	7	287	241	528	2	4	103	27	182	210
27 » » 28.	155	59	149	208	5	10	309	277	586	1	1	112	43	196	233
28 » » 29.	130	73	154	230	...	8	284	311	595	3	4	108	44	173	263
29 » » 30.	65	19	131	100	...	8	196	127	323	2	1	87	24	107	102
	741	285	644	882	8	38	1393	1205	2598	10	12	514	173	869	1020
30 anni compiuti a 31.	105	55	274	264	1	22	380	341	721	2	4	108	32	270	305
31 » » 32.	80	38	154	124	1	7	235	169	404	3	5	84	34	148	130
32 » » 33.	74	29	151	164	1	9	226	202	428	4	4	82	20	140	178
33 » » 34.	61	31	149	145	4	14	214	190	404	3	3	82	33	129	154
34 » » 35.	56	34	178	144	4	12	238	190	428	4	...	84	18	150	172
	376	187	906	841	11	64	1293	1092	2385	16	16	440	137	837	939

Segue TAVOLA I. — POPOLAZIONE PER ETÀ, SESSO, STATO CIVILE E ISTRUZIONE  
 Censimento 1881. NEI COMUNI CAPOLUOGHI DI PROVINCIA. Caltanissetta.

ETÀ	STATO CIVILE						COMPLESSO			ISTRUZIONE					
	Celibi		Coniugati		Vedovi					Sanno leggere soltanto	Sanno leggere e scrivere		Analfabeti		
	M.	F.	M.	F.	M.	F.	M.	F.	Tot	M.	F.	M.	F.	M.	F.
Da 35 anni compiuti a 36.	56	23	183	137	4	11	243	171	414	2	2	84	18	157	151
36 » » 37.	53	38	170	164	6	14	229	216	445	1	3	82	22	146	191
37 » » 38.	37	23	199	130	4	11	240	164	404	...	3	79	18	161	143
38 » » 39.	51	29	181	143	3	12	235	184	419	...	2	96	17	139	165
39 » » 40.	29	9	99	77	2	10	130	96	226	1	3	57	11	72	82
	226	122	832	651	19	58	1077	831	1908	4	13	398	86	675	732
40 anni compiuti a 41.	52	47	306	221	9	51	367	319	686	3	4	93	23	271	292
41 » » 42.	46	23	164	93	6	17	216	133	349	1	2	86	20	129	111
42 » » 43.	30	17	200	131	7	22	237	170	407	3	...	78	17	156	153
43 » » 44.	19	12	98	80	5	10	122	102	224	1	1	49	19	72	82
44 » » 45.	27	23	182	170	10	22	219	215	434	1	2	74	18	144	195
	174	122	950	695	37	122	1161	939	2100	9	9	380	97	772	833
45 anni compiuti a 46.	22	24	163	120	4	25	189	169	358	1	...	52	12	136	157
46 » » 47.	21	12	141	110	5	30	167	152	319	...	3	45	13	122	136
47 » » 48.	12	19	125	91	9	23	146	133	279	...	3	41	17	105	113
48 » » 49.	17	19	113	95	5	32	135	146	281	...	1	50	17	85	123
49 » » 50.	9	5	48	37	1	13	58	55	113	...	1	26	5	32	49
	81	79	590	453	24	123	695	655	1350	1	8	214	64	480	583
50 anni compiuti a 51.	36	47	227	189	10	107	273	343	616	1	3	47	15	225	325
51 » » 52.	11	11	96	59	8	13	115	83	198	1	...	33	15	81	68
52 » » 53.	13	24	121	77	7	37	141	138	279	...	3	40	9	101	126
53 » » 54.	13	11	72	46	6	22	91	79	170	...	1	34	9	57	69
54 » » 55.	9	17	89	57	5	26	103	100	203	...	1	33	5	70	94
	82	110	605	428	36	205	723	743	1466	2	8	187	53	534	682
55 anni compiuti a 56.	14	12	82	68	16	29	112	109	221	...	3	32	16	80	90
56 » » 57.	8	9	85	57	10	29	103	95	198	...	...	26	4	77	91
57 » » 58.	7	12	60	37	5	17	72	66	138	1	...	23	8	48	58
58 » » 59.	11	9	39	49	4	23	54	81	135	...	...	19	13	35	68
59 » » 60.	8	7	26	21	4	10	38	38	76	...	...	15	3	23	35
	48	49	292	232	39	108	379	389	768	1	3	115	44	263	342
60 anni compiuti a 61.	16	23	196	102	20	150	232	275	507	...	1	32	10	200	264
61 » » 62.	9	17	114	55	17	80	140	152	292	1	1	32	11	107	140
62 » » 63.	8	16	83	36	11	31	102	83	185	2	1	26	7	74	75
63 » » 64.	8	6	53	25	8	25	69	56	125	1	...	21	4	47	52
64 » » 65.	8	6	40	22	6	31	54	59	113	...	...	20	8	34	51
	49	68	486	240	62	317	597	625	1222	4	3	131	40	462	582
65 anni compiuti a 66.	9	8	51	20	4	37	64	65	129	...	...	13	4	51	61
66 » » 67.	9	7	45	14	10	26	64	47	111	2	...	22	3	40	44
67 » » 68.	4	5	46	14	4	16	54	35	89	...	...	17	2	37	33
68 » » 69.	9	10	32	17	4	23	45	50	95	...	...	16	11	29	39
69 » » 70.	10	1	10	4	4	10	24	15	39	1	...	10	4	13	11
	41	31	184	69	26	112	251	212	463	3	...	78	24	170	188

Segue TAVOLA I. — POPOLAZIONE PER ETÀ, SESSO, STATO CIVILE E ISTRUZIONE  
Caltanissetta. NEI COMUNI CAPOLUOGHI DI PROVINCIA. Censimento 1881.

ETÀ	STATO CIVILE						COMPLESSO			ISTRUZIONE					
	Celibi		Coniugati		Vedovi		M.	F.	Tot.	Sanno leggere soltanto		Sanno leggere e scrivere		Analfabeti	
	M.	F.	M.	F.	M.	F.				M.	F.	M.	F.	M.	F.
Da 70 anni compiuti a 71.	8	16	83	20	23	81	114	117	231	...	1	13	5	101	111
71 » » 72.	3	...	24	6	14	17	41	23	64	1	1	11	...	29	22
72 » » 73.	...	4	34	8	11	23	45	35	80	...	1	13	2	32	32
73 » » 74.	5	2	13	4	5	6	23	12	35	...	...	10	...	13	12
74 » » 75.	3	2	18	5	1	13	22	20	42	...	1	7	2	15	17
	19	24	172	43	54	140	245	207	452	1	4	54	9	190	194
75 anni compiuti a 76.	4	3	13	3	5	15	22	21	43	...	...	3	1	19	20
76 » » 77.	2	...	7	3	4	18	13	21	34	...	2	5	1	8	18
77 » » 78.	...	3	8	2	7	3	15	8	23	...	2	6	...	9	6
78 » » 79.	1	...	9	2	4	3	14	5	19	...	...	4	...	10	5
79 » » 80.	2	1	6	2	1	2	9	5	14	...	...	3	...	6	5
	9	7	43	12	21	41	73	60	133	...	4	21	2	52	54
80 anni compiuti a 81.	1	3	31	4	9	44	41	51	92	...	...	3	1	38	50
81 » » 82.	2	...	3	...	1	8	6	8	14	1	...	1	1	4	7
82 » » 83.	...	...	3	3	1	3	4	6	10	...	...	1	...	3	6
83 » » 84.	...	...	2	...	...	2	2	2	4	...	...	...	...	2	2
84 » » 85.	...	...	1	...	2	3	3	3	6	1	...	...	1	2	2
	3	3	40	7	13	60	56	70	126	2	...	5	3	49	67
85 anni compiuti a 86.	...	...	1	...	1	3	2	3	5	...	...	...	...	2	3
86 » » 87.	...	...	1	...	...	2	1	2	3	...	...	...	...	1	2
87 » » 88.	...	...	1	...	1	...	2	...	2	...	...	1	...	1	...
88 » » 89.	...	...	...	1	3	...	3	1	4	...	...	...	...	3	1
89 » » 90.	...	...	...	...	...	...	...	...	...	...	...	...	...	...	...
	...	...	3	1	5	5	8	6	14	...	...	1	...	7	6
90 anni compiuti a 91.	...	...	...	...	2	1	2	1	3	...	...	...	...	2	1
91 » » 92.	...	...	...	...	1	1	1	1	2	...	...	...	...	1	1
92 » » 93.	...	...	...	...	...	1	...	1	1	...	...	...	...	...	1
93 » » 94.	...	...	...	...	...	...	...	...	...	...	...	...	...	...	...
94 » » 95.	...	...	...	...	...	...	...	...	...	...	...	...	...	...	...
	...	...	...	...	3	3	3	3	6	...	...	...	...	3	3
95 anni compiuti a 96.	...	...	...	...	...	...	...	...	...	...	...	...	...	...	...
96 » » 97.	...	...	...	...	...	1	...	1	1	...	...	...	...	...	1
97 » » 98.	...	...	...	...	...	...	...	...	...	...	...	...	...	...	...
98 » » 99.	...	...	...	...	...	...	...	...	...	...	...	...	...	...	...
99 » » 100.	...	...	...	...	...	...	...	...	...	...	...	...	...	...	...
	...	...	...	...	...	1	...	1	1	...	...	...	...	...	1
Centenari . . . . .	...	...	...	...	...	...	...	...	...	...	...	...	...	...	...
Età ignota . . . . .	1	...	...	...	...	...	1	...	1	...	...	...	...	1	...
TOTALE GENERALE . .	9949	7398	5929	5433	358	1413	16236	14244	30480	114	114	4354	1601	11788	12529



Segue TAVOLA I. — POPOLAZIONE PER ETÀ, SESSO, STATO CIVILE E ISTRUZIONE  
**Censimento 1881.** NEI COMUNI CAPOLUOGHI DI PROVINCIA. **Campobasso.**

E T À	STATO CIVILE						COMPLESSO			ISTRUZIONE					
	Celibi		Coniugati		Vedovi					Sanno leggere soltanto	Sanno leggere e scrivere		Analfabeti		
	M.	F.	M.	F.	M.	F.	M.	F.	Tot.	M.	F.	M.	F.	M.	F.
Dalla nascita a un anno	247	225	...	...	...	...	247	225	472	...	...	...	...	247	225
Da 1 anno compiuto a 2.	148	140	...	...	...	...	148	140	288	...	...	...	...	148	140
2 anni compiuti a 3.	168	159	...	...	...	...	168	159	327	..	...	...	...	168	159
3 » » 4.	169	151	...	...	...	...	169	151	320	...	...	...	...	169	151
4 » » 5.	150	150	...	...	...	...	150	150	300	...	...	...	4	150	146
	635	600	...	...	...	...	635	600	1235	...	...	...	4	635	596
5 anni compiuti a 6.	171	145	...	...	...	...	171	145	316	5	1	15	7	151	137
6 » » 7.	140	131	...	...	...	...	140	131	271	4	4	17	18	119	109
7 » » 8.	151	150	...	...	...	...	151	150	301	6	3	25	32	120	115
8 » » 9.	148	121	...	...	...	...	148	121	269	...	...	35	27	113	94
9 » » 10.	142	108	...	...	...	...	142	108	250	...	1	43	34	99	73
	752	655	...	...	...	...	752	655	1407	15	9	135	118	602	528
10 anni compiuti a 11.	154	132	...	...	...	...	154	132	286	1	...	46	30	107	102
11 » » 12.	136	135	...	...	...	...	136	135	271	...	1	46	35	90	99
12 » » 13.	139	106	...	...	...	...	139	106	245	1	...	54	27	84	79
13 » » 14.	150	97	...	...	...	...	150	97	247	...	1	65	25	85	71
14 » » 15.	138	128	...	...	...	...	138	128	266	...	...	53	40	85	88
	717	598	...	...	...	...	717	598	1315	2	2	264	157	451	439
15 anni compiuti a 16.	144	132	...	2	...	...	144	134	278	1	...	47	39	96	95
16 » » 17.	151	142	...	3	...	...	151	145	296	1	...	65	44	85	101
17 » » 18.	147	142	...	6	...	1	147	149	296	...	...	61	52	86	97
18 » » 19.	117	165	...	9	...	1	117	175	292	...	3	48	52	69	120
19 » » 20.	109	103	...	15	...	...	109	118	227	...	...	44	43	65	75
	668	684	...	35	...	2	668	721	1389	2	3	265	230	401	488
20 anni compiuti a 21.	138	119	...	17	...	1	138	137	275	1	2	44	34	93	101
21 » » 22.	203	108	4	40	...	...	207	148	355	1	1	114	52	92	95
22 » » 23.	220	81	12	58	...	...	232	139	371	...	1	137	44	95	94
23 » » 24.	128	54	28	80	...	1	156	135	291	1	1	59	26	96	108
24 » » 25.	110	58	32	85	...	...	142	143	285	...	...	61	32	81	111
	799	420	76	280	...	2	875	702	1577	3	5	415	188	457	509
25 anni compiuti a 26.	121	47	50	86	...	2	171	135	306	...	...	58	33	113	102
26 » » 27.	65	31	76	102	...	4	141	137	278	...	...	56	28	85	109
27 » » 28.	37	28	86	89	...	2	123	119	242	...	...	45	28	78	91
28 » » 29.	34	35	91	112	...	4	125	151	276	...	2	39	37	86	112
29 » » 30.	22	12	69	54	...	1	91	67	158	2	...	38	22	51	45
	279	153	372	443	...	13	651	609	1260	2	2	236	148	413	459
30 anni compiuti a 31.	37	36	131	147	1	12	169	195	364	1	1	47	31	121	163
31 » » 32.	32	14	105	85	3	6	140	105	245	...	1	51	21	89	83
32 » » 33.	18	9	78	80	3	6	99	95	194	3	...	46	22	50	73
33 » » 34.	16	15	84	80	1	2	101	97	198	...	...	40	19	61	78
34 » » 35.	22	9	82	90	2	5	106	104	210	1	1	41	27	64	76
	125	83	480	482	10	31	615	596	1211	5	3	225	120	385	473

COMUNE DI CAMPOBASSO.

Segue TAVOLA I. — POPOLAZIONE PER ETÀ, SESSO, STATO CIVILE E ISTRUZIONE  
**Campobasso.** NEI COMUNI CAPOLUOGHI DI PROVINCIA. **Censimento 1881.**

E T À	STATO CIVILE						COMPLESSO			ISTRUZIONE					
	Celibi		Coniugati		Vedovi		M.	F.	Tot.	Sanno leggere soltanto		Sanno leggere e scrivere		Analfabeti	
	M.	F.	M.	F.	M.	F.				M.	F.	M.	F.	M.	F.
Da 35 anni compiuti a 36.	26	19	78	98	2	5	106	122	228	1	...	46	26	59	96
36 » » 37.	9	12	78	74	1	6	88	92	180	1	2	45	21	42	69
37 » » 38.	14	7	63	74	...	4	77	85	162	1	...	30	19	46	66
38 » » 39.	9	11	71	80	4	3	84	94	178	...	1	36	21	48	72
39 » » 40.	10	10	54	46	1	2	65	58	123	...	...	27	17	38	41
	68	59	344	372	8	20	420	451	871	3	3	184	104	233	344
40 anni compiuti a 41.	19	23	162	129	6	22	187	174	361	2	...	56	26	129	148
41 » » 42.	12	11	76	64	1	9	89	84	173	...	1	38	20	51	63
42 » » 43.	11	6	78	70	6	7	95	83	178	...	3	40	17	55	63
43 » » 44.	5	2	51	37	3	6	59	45	104	...	1	25	8	34	36
44 » » 45.	10	5	76	60	1	10	87	75	162	2	...	39	12	46	63
	57	47	443	360	17	54	517	461	978	4	5	198	83	315	373
45 anni compiuti a 46.	11	10	100	68	2	14	113	92	205	...	2	35	20	78	70
46 » » 47.	4	9	54	45	4	11	62	65	127	2	1	28	16	32	48
47 » » 48.	6	1	48	49	2	13	56	63	119	...	...	23	18	33	45
48 » » 49.	9	4	72	59	3	12	84	75	159	...	...	32	15	52	60
49 » » 50.	3	2	39	24	2	8	44	34	78	1	...	24	7	19	27
	33	26	313	245	13	58	359	329	688	3	3	142	76	214	250
50 anni compiuti a 51.	11	13	122	107	9	67	142	187	329	1	...	36	18	105	169
51 » » 52.	10	7	65	34	5	19	80	60	140	1	1	27	8	52	51
52 » » 53.	5	5	54	38	5	11	64	54	118	...	...	28	13	36	41
53 » » 54.	9	4	45	23	6	12	60	39	99	...	1	22	9	38	29
54 » » 55.	7	3	39	30	2	6	48	39	87	...	...	27	4	21	35
	42	32	325	232	27	115	391	379	773	2	2	140	52	252	325
55 anni compiuti a 56.	4	2	68	46	4	21	76	69	145	...	1	21	9	55	59
56 » » 57.	3	8	45	41	3	12	51	61	112	...	...	21	14	30	47
57 » » 58.	...	3	24	28	4	5	28	36	64	...	...	11	4	17	32
58 » » 59.	5	3	32	15	6	11	43	29	72	...	1	18	2	25	26
59 » » 60.	6	3	20	12	8	8	34	23	57	...	...	13	6	21	17
	18	19	189	142	25	57	232	218	450	...	2	84	35	148	181
60 anni compiuti a 61.	5	11	85	63	22	78	112	152	264	1	1	21	10	90	141
61 » » 62.	8	5	48	17	4	16	60	38	98	...	...	22	7	38	31
62 » » 63.	2	3	34	11	3	16	39	30	69	...	...	19	5	20	25
63 » » 64.	5	3	18	19	3	12	26	34	60	...	...	11	11	15	23
64 » » 65.	7	4	15	14	4	13	26	31	57	..	2	9	5	17	24
	27	26	200	124	36	135	265	285	548	1	3	82	38	180	244
65 anni compiuti a 66.	4	4	35	17	5	19	44	40	84	...	...	13	6	31	34
66 » » 67.	1	1	29	15	3	18	33	34	67	...	...	11	5	22	29
67 » » 68.	2	1	14	8	4	5	20	14	34	...	...	9	4	11	10
68 » » 69.	3	2	16	6	6	9	25	17	42	...	...	5	4	20	13
69 » » 70.	2	...	9	3	3	8	14	11	25	...	...	6	4	8	7
	12	8	103	49	21	59	136	116	252	...	...	44	23	92	93

Segue TAVOLA I. — POPOLAZIONE PER ETÀ, SESSO, STATO CIVILE E ISTRUZIONE  
**Censimento 1881.** NEI COMUNI CAPOLUOGHI DI PROVINCIA. **Campobasso.**

E T À	STATO CIVILE						COMPLESSO			ISTRUZIONE					
	Celibi		Coniugati		Vedovi					Sanno leggere soltanto		Sanno leggere e scrivere		Analfabeti	
	M.	F.	M.	F.	M.	F.	M.	F.	Tot.	M.	F.	M.	F.	M.	F.
Da 70 anni compiuti a 71.	3	2	28	16	21	46	52	64	116	...	...	10	4	42	60
71 » » 72.	4	2	15	5	7	18	26	25	51	...	...	9	7	17	18
72 » » 73.	...	...	5	7	2	7	7	14	21	...	...	2	2	5	12
73 » » 74.	...	1	3	4	5	3	8	8	16	...	...	1	2	7	6
74 » » 75.	1	...	4	3	6	7	11	10	21	...	...	2	2	9	8
	8	5	55	35	41	81	104	121	225	...	...	24	17	80	104
75 anni compiuti a 76.	3	2	8	1	2	12	13	15	28	...	...	4	4	9	11
76 » » 77.	...	1	5	5	5	13	10	19	29	...	...	3	1	7	18
77 » » 78.	1	1	9	...	3	3	13	4	17	...	...	4	...	9	4
78 » » 79.	...	...	2	...	2	2	4	2	6	...	...	2	1	2	1
79 » » 80.	...	...	1	...	3	6	4	6	10	...	...	1	1	3	5
	4	4	25	6	15	36	44	46	90	..	..	14	7	30	39
80 anni compiuti a 81.	1	3	7	2	4	13	12	18	30	...	...	4	...	8	18
81 » » 82.	...	...	6	1	4	5	10	6	16	...	...	2	3	8	3
82 » » 83.	...	...	1	1	2	...	3	1	4	...	...	...	...	3	1
83 » » 84.	...	...	1	...	1	1	2	1	3	...	...	2	...	...	1
84 » » 85.	...	...	...	1	1	...	1	1	2	...	...	...	...	1	1
	1	3	15	5	12	19	28	27	55	...	...	8	3	20	24
85 anni compiuti a 86.	2	1	1	...	4	...	7	1	8	...	...	4	...	3	1
86 » » 87.	...	...	1	...	2	1	3	1	4	...	...	1	...	2	1
87 » » 88.	1	1	...	...	2	...	3	1	4	...	...	2	1	1	...
88 » » 89.	...	1	...	...	...	2	...	3	3	...	...	...	...	...	3
89 » » 90.	...	...	...	...	...	...	...	...	...	...	...	...	...	...	...
	3	3	2	...	8	3	13	6	19	...	...	7	1	6	5
90 anni compiuti a 91.	...	...	...	...	2	3	2	3	5	..	...	1	...	1	3
91 » » 92.	...	...	...	...	...	2	...	2	2	..	...	...	...	...	2
92 » » 93.	...	...	...	...	...	1	...	1	1	...	...	...	...	...	1
93 » » 94.	...	...	...	...	...	...	...	...	...	...	...	...	...	...	...
94 » » 95.	...	...	...	...	...	1	...	1	1	...	...	...	...	...	1
	...	...	...	...	2	7	2	7	9	...	...	1	...	1	7
95 anni compiuti a 96.	...	...	...	...	...	...	...	...	...	...	...	...	...	...	...
96 » » 97.	...	...	...	...	...	...	...	...	...	...	...	...	...	...	...
97 » » 98.	...	...	...	...	...	...	...	...	...	...	...	...	...	...	...
98 » » 99.	...	...	...	...	...	...	...	...	...	...	...	...	...	...	...
99 » » 100.	...	...	...	...	...	...	...	...	...	...	...	...	...	...	...
Centenari . . . . .	...	...	...	...	...	...	...	...	...	...	...	...	...	...	...
Età ignota . . . . .	...	...	...	...	...	...	...	...	...	...	...	...	...	...	...
<b>TOTALE GENERALE . .</b>	<b>4495</b>	<b>3650</b>	<b>2942</b>	<b>2810</b>	<b>235</b>	<b>692</b>	<b>7672</b>	<b>7152</b>	<b>14824</b>	<b>42</b>	<b>42</b>	<b>2468</b>	<b>1404</b>	<b>5162</b>	<b>5706</b>

Segue TAVOLA I. — POPOLAZIONE PER ETÀ, SESSO, STATO CIVILE E ISTRUZIONE  
**Caserta.** NEI COMUNI CAPOLUOGHI DI PROVINCIA. **Censimento 1881.**

ETÀ	STATO CIVILE						COMPLESSO			ISTRUZIONE					
	Celibi		Coniugati		Vedovi					Sanno leggere soltanto		Sanno leggere e scrivere		Analfabeti	
	M.	F.	M.	F.	M.	F.	M.	F.	Tot.	M.	F.	M.	F.	M.	F.
Dalla nascita a 1 anno . .	413	403	...	...	...	...	413	403	816	...	...	...	...	413	403
Da 1 anno compiuto a 2.	403	324	...	...	...	...	403	324	727	...	...	...	...	403	324
2 anni compiuti a 3.	339	330	...	...	...	...	339	330	669	..	...	...	...	339	330
3 » » 4.	355	322	...	...	...	...	355	322	677	3	1	2	1	350	320
4 » » 5.	326	335	...	...	...	...	326	335	661	...	3	5	8	321	324
	1423	1311	...	...	...	...	1423	1311	2734	3	4	7	9	1413	1298
5 anni compiuti a 6.	338	322	...	...	...	...	338	322	660	3	1	31	30	304	291
6 » » 7.	295	312	...	...	...	...	295	312	607	3	2	72	62	220	248
7 » » 8.	288	329	...	...	...	...	288	329	617	2	3	101	94	185	232
8 » » 9.	269	312	...	...	...	...	269	312	581	...	1	103	103	166	208
9 » » 10.	269	255	...	...	...	...	269	255	524	1	...	119	95	149	160
	1459	1530	...	...	...	...	1459	1530	2989	9	7	426	384	1024	1139
10 anni compiuti a 11.	293	262	...	...	...	...	293	262	555	2	...	152	101	139	161
11 » » 12.	284	233	...	...	...	...	284	233	517	...	1	133	87	151	145
12 » » 13.	268	267	...	...	...	...	268	267	535	...	2	139	99	129	166
13 » » 14.	227	200	...	1	...	...	227	201	428	1	...	104	76	122	125
14 » » 15.	212	235	...	...	...	...	212	235	447	1	...	90	84	121	151
	1284	1197	...	1	...	...	1284	1198	2482	4	3	618	447	662	748
15 anni compiuti a 16.	227	219	...	2	...	...	227	221	448	...	2	99	62	128	157
16 » » 17.	258	256	...	1	...	...	258	257	515	1	1	120	89	137	167
17 » » 18.	235	204	...	4	...	...	235	208	443	...	...	78	49	157	159
18 » » 19.	269	286	1	7	...	...	270	293	563	...	1	126	82	144	210
19 » » 20.	255	219	2	23	...	...	257	242	499	1	1	132	85	124	156
	1244	1184	3	37	...	...	1247	1221	2468	2	5	555	367	690	849
20 anni compiuti a 21.	303	236	6	31	...	1	309	268	577	3	1	145	62	161	205
21 » » 22.	712	221	13	52	...	2	725	275	1000	6	...	417	86	302	189
22 » » 23.	770	173	28	79	...	...	798	252	1050	9	...	537	73	252	179
23 » » 24.	363	152	27	87	1	...	391	239	630	2	...	244	59	145	180
24 » » 25.	239	128	39	131	...	3	278	262	540	1	3	176	75	101	184
	2387	910	113	380	1	6	2501	1296	3797	21	4	1519	355	961	937
25 anni compiuti a 26.	188	129	68	148	...	4	256	281	537	1	2	145	78	110	201
26 » » 27.	143	82	77	122	1	1	221	205	426	...	3	111	53	110	149
27 » » 28.	89	59	101	143	2	2	192	204	396	2	1	85	56	105	147
28 » » 29.	82	63	116	182	...	6	198	251	449	...	6	101	59	97	186
29 » » 30.	111	39	78	150	1	...	190	189	379	...	...	94	44	96	145
	613	372	440	745	4	13	1057	1130	2187	3	12	536	290	518	828
30 anni compiuti a 31.	84	72	236	253	1	14	321	339	660	...	1	115	73	206	265
31 » » 32.	51	42	117	148	1	14	169	204	373	1	2	88	47	80	155
32 » » 33.	49	29	163	198	5	10	217	237	454	...	...	97	63	120	174
33 » » 34.	35	35	122	163	4	3	161	201	362	...	1	78	47	83	153
34 » » 35.	35	41	145	169	1	8	181	218	399	...	1	83	53	98	164
	254	219	783	931	12	49	1049	1199	2248	1	5	461	283	587	911

COMUNE DI CASERTA.

Segue TAVOLA I. — POPOLAZIONE PER ETÀ, SESSO, STATO CIVILE E ISTRUZIONE  
Censimento 1881. NEI COMUNI CAPOLUOGHI DI PROVINCIA. Caserta.

ETÀ	STATO CIVILE						COMPLESSO			ISTRUZIONE					
	Celibi		Coniugati		Vedovi					Sanno leggere soltanto		Sanno leggere e scrivere		Analfabeti	
	M.	F.	M.	F.	M.	F.	M.	F.	Tot.	M.	F.	M.	F.	M.	F.
Da 35 anni compiuti a 36.	38	32	173	201	1	10	212	243	455	...	1	97	46	115	196
36 » » 37.	39	29	170	153	1	9	210	191	401	...	...	93	45	117	146
37 » » 38.	22	21	137	155	3	6	162	182	344	...	..	78	39	84	143
38 » » 39.	33	29	136	148	4	15	173	183	356	...	1	80	26	93	156
39 » » 40.	24	27	138	143	2	15	164	185	349	...	...	68	45	96	140
	156	129	754	800	11	55	921	984	1905	...	2	416	201	505	781
40 anni compiuti a 41.	40	51	267	259	6	25	313	335	648	...	3	106	61	207	271
41 » » 42.	22	21	129	119	3	13	154	153	307	...	...	75	32	79	121
42 » » 43.	24	14	145	131	3	29	172	174	346	...	2	88	39	84	133
43 » » 44.	19	15	138	106	2	17	159	138	297	...	2	79	22	80	114
44 » » 45.	26	26	140	118	4	23	170	167	337	1	1	76	44	93	122
	131	127	819	733	18	107	968	967	1935	1	8	424	198	543	761
45 anni compiuti a 46.	18	21	144	125	4	16	166	162	328	...	2	67	28	99	132
46 » » 47.	11	12	120	118	2	20	133	150	283	1	2	55	28	77	120
47 » » 48.	18	15	111	96	5	22	134	133	267	...	...	51	27	83	106
48 » » 49.	18	13	96	89	9	22	123	124	247	...	...	55	20	68	104
49 » » 50.	16	18	105	109	4	25	125	152	277	1	...	52	32	72	120
	81	79	576	537	24	105	681	721	1402	2	4	280	135	399	582
50 anni compiuti a 51.	27	31	261	195	10	74	298	300	598	...	1	77	24	221	275
51 » » 52.	20	11	123	82	3	25	146	118	264	...	...	66	28	80	90
52 » » 53.	18	20	103	78	10	28	131	126	257	1	...	62	30	68	96
53 » » 54.	11	15	87	58	5	33	103	106	209	...	1	44	28	59	77
54 » » 55.	15	8	98	108	7	33	120	149	269	1	...	55	24	64	125
	91	85	672	521	35	193	798	799	1597	2	2	304	134	492	663
55 anni compiuti a 56.	15	13	132	102	10	41	157	156	313	...	...	46	34	111	122
56 » » 57.	19	14	97	93	11	46	127	153	280	...	1	42	28	85	124
57 » » 58.	8	8	77	61	4	25	89	94	183	...	1	35	17	54	76
58 » » 59.	8	14	83	61	7	32	98	107	205	...	1	34	22	64	84
59 » » 60.	12	10	86	69	12	34	110	113	223	...	1	44	19	66	93
	62	59	475	386	44	178	581	623	1204	...	4	201	120	380	499
60 anni compiuti a 61.	22	35	167	125	20	132	209	292	501	...	1	54	28	155	263
61 » » 62.	15	11	85	49	6	34	106	94	200	...	...	42	12	64	82
62 » » 63.	7	12	66	48	16	23	89	83	172	...	...	39	12	50	71
63 » » 64.	8	6	54	44	8	20	70	70	140	...	...	29	5	41	65
64 » » 65.	11	6	51	42	9	30	71	78	149	...	1	23	12	48	65
	63	70	423	308	59	239	545	617	1162	...	2	187	69	358	546
65 anni compiuti a 66.	14	13	76	41	17	38	107	92	199	1	1	36	8	70	83
66 » » 67.	6	9	49	25	12	21	67	55	122	...	...	28	7	39	48
67 » » 68.	9	6	32	29	10	26	51	61	112	...	1	17	9	34	51
68 » » 69.	4	11	27	19	7	25	38	55	93	...	...	13	11	25	44
69 » » 70.	6	5	45	21	10	27	61	53	114	1	...	25	8	35	45
	39	44	229	135	56	137	324	316	640	2	2	119	43	203	271

Segue TAVOLA I. — POPOLAZIONE PER ETÀ, SESSO, STATO CIVILE E ISTRUZIONE  
 Caserta. NEI COMUNI CAPOLUOGHI DI PROVINCIA. Censimento 1881.

ETÀ	STATO CIVILE						COMPLESSO			ISTRUZIONE					
	Celibi		Coniugati		Vedovi					Sanno leggere soltanto	Sanno leggere e scrivere		Analfabeti		
	M.	F.	M.	F.	M.	F.	M.	F.	Tot.	M.	F.	M.	F.	M.	F.
Da 70 anni compiuti a 71.	9	24	53	36	17	68	79	128	207	...	1	24	9	55	118
71 » » 72.	5	8	22	14	13	18	40	40	80	...	...	13	6	27	34
72 » » 73.	4	6	27	10	9	12	40	28	68	...	...	18	3	22	25
73 » » 74.	3	10	32	12	11	16	46	38	84	...	1	21	12	25	25
74 » » 75.	4	5	16	17	11	20	31	42	73	...	...	7	6	24	36
	25	53	150	89	61	134	236	276	512	..	2	83	36	153	238
75 anni compiuti a 76.	6	5	18	13	14	31	38	49	87	1	...	12	10	25	39
76 » » 77.	4	3	16	5	13	11	33	19	52	...	...	7	3	26	16
77 » » 78.	2	3	14	7	5	17	21	27	48	1	...	5	5	15	22
78 » » 79.	4	4	7	4	10	6	21	14	35	...	...	11	5	10	9
79 » » 80.	1	3	8	6	11	9	20	18	38	...	...	6	4	14	14
	17	18	63	35	53	74	133	127	260	2	...	41	27	90	100
80 anni compiuti a 81.	3	3	18	2	11	35	32	40	72	...	...	9	3	23	37
81 » » 82.	1	5	7	3	10	17	18	25	43	...	...	4	3	14	22
82 » » 83.	1	...	1	4	6	3	8	7	15	...	...	3	4	5	3
83 » » 84.	1	1	2	3	2	7	5	11	16	...	...	2	2	3	9
84 » » 85.	1	1	1	1	3	5	5	7	12	...	...	1	1	4	6
	7	10	29	13	32	67	68	90	158	...	...	19	13	49	77
85 anni compiuti a 86.	1	2	2	1	2	3	5	6	11	...	1	2	1	3	4
86 » » 87.	...	...	1	...	4	4	5	4	9	...	...	1	...	4	4
87 » » 88.	...	...	...	...	4	3	4	3	7	...	...	...	...	4	3
88 » » 89.	...	2	1	...	2	4	3	6	9	...	...	1	2	2	4
89 » » 90.	...	...	3	1	...	4	3	5	8	...	...	...	1	3	4
	1	4	7	2	12	18	20	24	44	...	1	4	4	16	19
90 anni compiuti a 91.	...	1	1	...	1	5	2	6	8	...	...	...	1	2	5
91 » » 92.	...	...	...	...	...	...	...	...	...	...	...	...	...	...	...
92 » » 93.	...	...	...	...	...	...	...	...	...	...	...	...	...	...	...
93 » » 94.	...	...	...	...	...	...	...	...	...	...	...	...	...	...	...
94 » » 95.	...	...	...	...	1	...	1	...	1	...	...	1	...	...	...
	...	1	1	...	2	5	3	6	9	...	...	1	1	2	5
95 anni compiuti a 96.	...	...	...	...	...	...	...	...	...	...	...	...	...	...	...
96 » » 97.	...	...	...	...	...	1	...	1	1	...	...	...	...	...	1
97 » » 98.	...	...	...	...	...	...	...	...	...	...	...	...	...	...	...
98 » » 99.	...	...	...	...	...	...	...	...	...	...	...	...	...	...	...
99 » » 100.	...	...	...	...	...	...	...	...	...	...	...	...	...	...	...
	...	...	...	...	...	1	...	1	1	...	...	...	...	...	1
Centenari . . . . .	...	...	...	...	...	...	...	...	...	...	...	...	...	...	...
Età ignota . . . . .	...	...	...	...	...	...	...	...	...	...	...	...	...	...	...
TOTALE GENERALE . .	9750	7805	5537	5653	424	1381	1571	14839	30550	52	67	6201	3116	9458	11656

Segue TAVOLA I. — POPOLAZIONE PER ETÀ, SESSO, STATO CIVILE E ISTRUZIONE  
Censimento 1881. NEI COMUNI CAPOLUOGHI DI PROVINCIA. Catania.

ETÀ	STATO CIVILE						COMPLESSO			ISTRUZIONE					
	Celibi		Coniugati		Vedovi					Sanno leggere soltanto		Sanno leggere e scrivere		Analfabeti	
	M.	F.	M.	F.	M.	F.	M.	F.	Tot.	M.	F.	M.	F.	M.	F.
Dalla nascita a 1 ann.	1401	1260	...	...	...	...	1401	1260	2661	...	...	...	...	1401	1260
Da 1 anno compiuto a 2.	1051	944	...	...	...	...	1051	944	1995	...	...	...	...	1051	944
2 anni compiuti a 3.	1284	1197	...	...	...	...	1284	1197	2481	...	...	...	...	1284	1197
3 » » 4.	1225	1065	...	...	...	...	1225	1065	2290	1	1	3	...	1221	1064
4 » » 5.	1121	1096	...	...	...	...	1121	1096	2217	6	5	10	12	1105	1079
	4681	4302	...	...	...	...	4681	4302	8983	7	6	13	12	4661	4284
5 anni compiuti a 6.	1172	1044	...	...	...	...	1172	1044	2216	18	5	50	30	1104	1009
6 » » 7.	1106	1132	...	...	...	...	1106	1132	2238	20	13	148	95	938	1024
7 » » 8.	1117	1047	...	...	...	...	1117	1047	2164	11	10	227	162	879	875
8 » » 9.	972	1015	...	...	...	...	972	1015	1987	5	4	255	192	712	819
9 » » 10.	955	927	...	...	...	...	955	927	1882	9	4	317	236	629	687
	5322	5165	...	...	...	...	5322	5165	10487	63	36	997	715	4262	4414
10 anni compiuti a 11.	1073	1044	...	...	...	...	1073	1044	2117	2	5	337	282	734	757
11 » » 12.	920	887	...	...	...	...	920	887	1807	8	3	337	297	575	587
12 » » 13.	1064	982	...	...	...	...	1064	982	2046	...	...	375	284	689	698
13 » » 14.	869	793	...	...	...	...	869	793	1662	6	2	316	241	547	550
14 » » 15.	982	946	...	...	...	...	982	946	1928	...	2	333	271	649	673
	4908	4652	...	...	...	...	4908	4652	9560	16	12	1698	1375	3194	3265
15 anni compiuti a 16.	906	851	...	14	...	1	906	866	1772	4	3	309	194	593	669
16 » » 17.	904	982	...	39	...	...	904	1021	1925	1	4	352	293	551	724
17 » » 18.	931	857	...	86	...	1	931	944	1875	3	2	395	260	533	682
18 » » 19.	1026	879	5	186	...	6	1031	1071	2102	2	2	410	271	619	798
19 » » 20.	970	619	13	210	...	1	913	830	1743	1	2	366	215	546	613
	4667	4188	18	555	...	9	4685	4732	9417	11	13	1832	1233	2842	3486
20 anni compiuti a 21.	929	775	23	403	1	8	953	1186	2139	4	4	372	276	577	906
21 » » 22.	890	530	52	338	...	11	942	879	1821	5	5	428	225	509	649
22 » » 23.	896	529	112	520	...	12	1008	1061	2069	3	2	474	255	531	804
23 » » 24.	714	379	163	448	2	9	879	836	1715	3	5	385	204	491	627
24 » » 25.	639	384	287	578	4	23	930	985	1915	6	6	371	205	553	774
	4068	2597	637	2287	7	63	4712	4947	9659	21	22	2030	1165	2661	3760
25 anni compiuti a 26.	550	276	347	569	5	26	902	871	1773	5	5	361	178	536	688
26 » » 27.	474	289	411	631	4	31	889	951	1840	2	6	401	204	486	741
27 » » 28.	355	191	400	543	2	23	757	757	1514	4	2	335	194	418	561
28 » » 29.	396	291	550	739	7	50	953	1080	2033	8	6	471	207	474	867
29 » » 30.	280	123	447	449	3	26	730	598	1328	7	5	318	163	405	430
	2055	1170	2155	2931	21	156	4231	4257	8488	26	24	1886	946	2319	3287
30 anni compiuti a 31.	401	313	964	1053	13	117	1378	1483	2861	8	7	446	201	924	1275
31 » » 32.	226	123	519	385	9	31	754	539	1293	4	6	330	124	420	409
32 » » 33.	222	142	597	566	11	61	830	769	1599	4	7	336	153	490	609
33 » » 34.	170	110	561	520	10	56	741	686	1427	3	4	312	139	426	543
34 » » 35.	130	118	529	530	14	58	673	706	1379	4	1	260	157	409	548
	1149	806	3170	3054	57	323	4376	4183	8559	23	25	1684	774	2669	3384

COMUNE DI CATANIA.

Segue TAVOLA I. — POPOLAZIONE PER ETÀ, SESSO, STATO CIVILE E ISTRUZIONE  
**Catania.** NEI COMUNI CAPOLUOGHI DI PROVINCIA. **Censimento 1881.**

ETÀ	STATO CIVILE						COMPLESSO			ISTRUZIONE					
	Celibi		Coniugati		Vedovi					Sanno leggere soltanto		Sanno leggere e scrivere		Analfabeti	
	M.	F.	M.	F.	M.	F.	M.	F.	Tot.	M.	F.	M.	F.	M.	F.
Da 35 anni compiuti a 36.	173	107	542	525	14	74	729	706	1435	2	4	287	131	440	571
36 » » 37.	130	116	523	526	13	77	666	719	1385	4	3	248	137	414	579
37 » » 38.	100	67	427	366	7	63	534	496	1030	3	3	234	95	297	398
38 » » 39.	120	83	539	496	18	74	677	653	1330	4	2	242	102	431	549
39 » » 40.	68	48	373	297	8	45	449	390	839	4	2	188	76	257	312
	591	421	2404	2210	60	333	3955	2964	6919	17	14	1199	541	1839	2409
40 anni compiuti a 41.	173	216	976	938	39	209	1188	1363	2551	3	11	335	156	850	1196
41 » » 42.	79	64	426	289	19	66	524	419	943	1	3	221	104	302	312
42 » » 43.	116	82	543	407	21	124	680	613	1293	2	5	269	114	409	494
43 » » 44.	54	51	336	252	21	47	411	350	761	1	2	174	70	236	278
44 » » 45.	79	94	567	518	30	118	676	730	1406	2	8	221	121	453	601
	501	507	2848	2404	130	564	3479	3475	6954	9	29	1220	565	2250	2881
45 anni compiuti a 46.	87	60	445	337	29	112	561	509	1070	2	2	196	88	363	419
46 » » 47.	56	67	399	323	18	106	473	496	969	3	5	165	64	305	427
47 » » 48.	40	39	304	237	17	64	361	340	701	7	2	148	52	206	286
48 » » 49.	65	61	357	311	28	102	450	474	924	5	4	175	71	272	399
49 » » 50.	41	35	225	162	19	56	285	253	538	1	1	119	47	165	205
	289	262	1730	1370	111	440	2130	2072	4202	16	14	803	322	1311	1736
50 anni compiuti a 51.	96	174	856	675	74	402	1026	1251	2277	2	9	249	99	775	1143
51 » » 52.	36	47	301	181	34	76	371	304	675	2	6	163	67	206	231
52 » » 53.	55	67	379	255	37	118	471	440	911	3	5	173	80	295	355
53 » » 54.	40	37	191	146	31	72	262	255	517	2	1	118	49	142	205
54 » » 55.	45	39	345	215	38	123	428	377	805	2	2	136	68	290	307
	272	364	2072	1472	214	791	2558	2627	5185	11	23	839	363	1708	2241
55 anni compiuti a 56.	46	64	277	186	42	138	365	388	753	1	1	129	58	235	329
56 » » 57.	46	57	269	183	36	129	351	369	720	...	2	143	55	208	312
57 » » 58.	30	33	177	111	14	63	221	207	428	...	1	91	42	130	164
58 » » 59.	24	30	168	127	28	94	220	251	471	1	4	87	43	132	204
59 » » 60.	20	29	92	50	18	43	130	122	252	2	...	65	32	63	90
	166	213	983	657	138	467	1287	1337	2624	4	8	515	230	768	1099
60 anni compiuti a 61.	87	127	599	398	106	536	792	1061	1853	4	5	212	97	576	959
61 » » 62.	30	36	89	85	42	87	161	208	369	1	7	105	52	55	149
62 » » 63.	26	49	198	89	45	122	269	260	529	1	2	102	50	166	208
63 » » 64.	27	39	123	65	30	66	180	170	350	...	4	99	46	81	120
64 » » 65.	18	30	149	79	30	92	197	201	398	1	...	87	34	109	167
	188	281	1158	716	253	903	1599	1900	3499	7	18	605	279	987	1603
65 anni compiuti a 66.	22	44	137	66	25	120	184	230	414	...	2	74	35	110	193
66 » » 67.	22	27	121	73	19	86	162	186	348	2	2	64	31	96	153
67 » » 68.	18	21	86	45	25	59	129	125	254	...	3	74	22	55	100
68 » » 69.	24	22	82	58	22	53	128	133	261	...	4	54	23	74	106
69 » » 70.	12	16	49	32	20	40	81	88	169	1	1	40	19	40	68
	98	130	475	274	111	358	684	762	1446	3	12	306	130	375	620



Segue TAVOLA I. — POPOLAZIONE PER ETÀ, SESSO, STATO CIVILE E ISTRUZIONE  
Censimento 1881. NEI COMUNI CAPOLUOGHI DI PROVINCIA. Catania.

ETÀ	STATO CIVILE						COMPLESSO			ISTRUZIONE					
	Celibi		Coniugati		Vedovi		M.	F.	Tot.	Sanno leggere soltanto		Sanno leggere e scrivere		Analfabeti	
	M.	F.	M.	F.	M.	F.				M.	F.	M.	F.	M.	F.
Da 70 anni compiuti a 71.	33	78	200	105	65	290	298	473	771	...	4	78	36	220	433
71 » » 72.	11	19	64	20	16	42	91	81	172	...	4	48	22	43	55
72 » » 73.	11	21	66	25	36	59	113	105	218	2	1	48	26	63	78
73 » » 74.	11	18	35	11	18	30	64	59	123	1	...	25	13	38	46
74 » » 75.	12	14	26	16	24	39	62	69	131	...	1	26	14	36	54
	78	150	391	177	159	460	628	787	1415	3	10	225	111	400	666
75 anni compiuti a 76.	13	18	54	28	31	59	98	105	203	1	...	70	19	27	86
76 » » 77.	6	15	43	8	20	26	69	49	118	...	1	30	8	39	40
77 » » 78.	8	11	22	9	15	22	45	42	87	1	...	17	7	27	35
78 » » 79.	4	12	25	13	20	24	49	49	98	...	1	23	9	26	39
79 » » 80.	3	6	19	5	14	14	36	25	61	...	...	15	6	21	19
	34	62	163	63	100	145	297	270	567	2	2	155	49	140	219
80 anni compiuti a 81.	9	26	61	24	46	156	116	206	322	1	...	23	16	92	190
81 » » 82.	6	10	8	8	14	25	28	43	71	...	...	13	9	15	34
82 » » 83.	5	4	18	4	16	24	30	32	71	...	...	10	5	29	27
83 » » 84.	...	5	...	2	8	15	8	22	30	...	...	5	4	3	18
84 » » 85.	...	1	4	2	19	16	23	19	42	...	...	3	1	20	18
	20	46	91	40	103	236	214	322	536	1	...	54	35	159	287
85 anni compiuti a 86.	3	3	3	1	9	15	15	19	34	...	...	6	1	9	18
86 » » 87.	...	1	6	...	8	6	14	7	21	...	...	2	...	12	7
87 » » 88.	...	...	3	...	1	5	4	5	9	...	...	1	...	3	5
88 » » 89.	...	1	2	...	6	5	8	6	14	1	...	2	...	5	6
89 » » 90.	...	2	1	1	2	4	3	7	10	...	...	2	1	1	6
	3	7	15	2	26	35	44	44	88	1	...	13	2	30	42
90 anni compiuti a 91.	1	1	8	1	4	13	13	15	28	...	...	4	...	9	15
91 » » 92.	1	3	1	...	4	3	6	6	12	...	...	4	1	2	5
92 » » 93.	...	1	1	...	2	2	3	3	6	...	1	2	1	1	1
93 » » 94.	...	1	...	...	1	2	1	3	4	...	...	...	...	1	3
94 » » 95.	...	...	...	...	3	2	3	2	5	...	...	...	...	3	2
	2	6	10	1	14	22	26	29	55	...	1	10	2	16	26
95 anni compiuti a 96.	...	2	1	...	...	1	1	3	4	...	...	...	...	1	3
96 » » 97.	...	...	1	...	...	1	1	1	2	...	...	1	...	...	1
97 » » 98.	...	...	...	...	...	1	...	1	1	...	...	...	...	...	1
98 » » 99.	...	...	...	1	1	2	1	3	4	...	...	1	...	...	3
99 » » 100.	...	...	...	...	...	...	...	...	...	...	...	...	...	...	...
	...	2	2	1	1	5	3	8	11	...	...	2	...	1	8
Centenari . . . . .	...	1	...	...	1	...	1	1	2	...	...	...	...	1	1
Età ignota . . . . .	...	...	...	...	...	...	...	...	...	...	...	...	...	...	...
TOTALE GENERALE . .	30493	26592	18322	18194	1506	5310	50321	50096	100417	241	269	16086	8849	33994	40978

Segue TAVOLA I. — POPOLAZIONE PER ETÀ, SESSO, STATO CIVILE E ISTRUZIONE  
**Catanzaro.** NEI COMUNI CAPOLUOGHI DI PROVINCIA. **Censimento 1881.**

E T À	S T A T O C I V I L E						C O M P L E S S O			I S T R U Z I O N E					
	Celibi		Coniugati		Vedovi					Sanno leggere soltanto	Sanno leggere e scrivere		Analfabeti		
	M.	F.	M.	F.	M.	F.	M.	F.	Tot.	M.	F.	M.	F.	M.	F.
Dalla nascita a 1 anno. .	343	324	...	...	...	...	343	324	667	...	...	...	...	343	324
Da 1 anno compiuto a 2.	246	248	...	...	...	...	246	248	494	...	...	...	...	246	248
2 anni compiuti a 3.	346	294	...	...	...	...	346	284	630	...	...	...	...	346	284
3 » » 4.	340	294	...	...	...	...	340	294	634	1	...	1	...	338	294
4 » » 5.	292	303	...	...	...	...	292	303	595	1	...	5	...	286	303
	1224	1129	...	...	...	...	1224	1129	2353	2	...	6	...	1216	1129
5 anni compiuti a 6.	320	331	...	...	...	...	320	331	651	5	6	21	20	294	305
6 » » 7.	287	271	...	...	...	...	287	271	558	6	5	35	35	246	231
7 » » 8.	280	283	...	...	...	...	280	283	563	4	3	74	50	202	230
8 » » 9.	302	258	...	...	...	...	302	258	560	3	2	97	62	202	194
9 » » 10.	252	220	...	...	...	...	252	220	472	2	1	106	60	144	159
	1441	1363	...	...	...	...	1441	1363	2804	20	17	333	227	1088	1119
10 anni compiuti a 11.	301	281	...	...	...	...	301	281	582	2	...	102	88	197	193
11 » » 12.	280	256	...	...	...	...	280	256	536	...	...	122	96	158	160
12 » » 13.	362	290	...	...	...	...	362	290	652	...	...	151	96	211	194
13 » » 14.	318	226	...	...	...	...	318	226	544	...	...	130	75	188	151
14 » » 15.	291	249	...	...	...	...	291	249	540	...	1	120	98	171	150
	1552	1302	...	...	...	...	1552	1302	2854	2	1	625	453	925	848
15 anni compiuti a 16.	316	292	...	...	...	...	316	292	608	1	6	120	102	195	184
16 » » 17.	339	301	...	2	...	...	339	303	642	2	1	133	112	204	190
17 » » 18.	278	242	...	14	...	...	278	256	534	1	3	133	98	144	155
18 » » 19.	267	270	2	32	...	2	269	304	573	...	...	112	109	157	195
19 » » 20.	180	155	1	34	...	1	181	190	371	1	2	105	73	75	115
	1380	1260	3	82	...	3	1383	1345	2728	5	12	603	494	775	839
20 anni compiuti a 21.	245	197	6	72	...	1	251	270	521	...	4	95	67	156	199
21 » » 22.	367	144	9	76	...	...	376	220	596	6	2	176	88	194	130
22 » » 23.	409	151	19	86	...	3	428	240	668	3	2	232	70	193	168
23 » » 24.	245	106	38	88	...	2	283	196	479	...	5	137	52	146	139
24 » » 25.	217	95	39	136	1	4	257	235	492	3	...	121	55	133	180
	1483	693	111	458	1	10	1595	1161	2756	12	13	761	332	822	816
25 anni compiuti a 26.	195	128	98	166	1	4	294	298	592	2	4	120	81	172	213
26 » » 27.	184	95	73	157	3	2	260	254	514	3	2	118	68	139	184
27 » » 28.	160	58	81	153	1	5	242	216	458	2	4	125	60	115	152
28 » » 29.	126	62	115	158	1	12	242	232	474	4	2	104	54	134	176
29 » » 30.	88	48	78	99	2	5	168	152	320	...	3	92	43	76	106
	753	391	445	733	8	28	1206	1152	2358	11	15	559	306	636	831
30 anni compiuti a 31.	136	102	197	250	3	23	336	375	711	...	5	131	70	205	300
31 » » 32.	58	39	104	96	1	9	163	144	307	...	2	77	37	86	105
32 » » 33.	61	39	122	129	2	15	185	183	368	1	2	86	46	98	135
33 » » 34.	64	36	145	136	4	12	213	184	397	...	1	105	42	108	141
34 » » 35.	57	28	132	136	7	7	196	171	367	...	1	91	35	105	135
	376	244	700	747	17	66	1093	1057	2150	1	11	490	230	602	816

COMUNE DI CATANZARO.

Segue TAVOLA I. — POPOLAZIONE PER ETÀ, SESSO STATO CIVILE E ISTRUZIONE  
Censimento 1881. NEI COMUNI CAPOLUOGHI DI PROVINCIA. Catanzaro.

E T À	STATO CIVILE						COMPLESSO			ISTRUZIONE					
	Celibi		Coniugati		Vedovi					Sanno leggere soltanto		Sanno leggere e scrivere		Analfabeti	
	M.	F.	M.	F.	M.	F.	M.	F.	Tot.	M.	F.	M.	F.	M.	F.
Da 35 anni compiuti a 36.	63	31	147	125	8	9	218	165	383	1	...	99	36	118	129
36 » » 37.	51	37	153	135	3	21	207	193	400	2	1	89	31	116	161
37 » » 38.	43	21	123	111	1	13	167	145	312	...	4	71	44	96	97
38 » » 39.	44	33	126	142	6	12	176	187	363	1	6	87	43	88	138
39 » » 40.	29	27	120	94	5	11	154	132	286	...	3	71	33	83	96
	230	149	669	607	23	66	922	822	1744	4	14	417	187	501	621
40 anni compiuti a 41.	82	74	301	272	12	69	395	415	810	3	6	104	34	288	375
41 » » 42.	47	37	101	102	5	19	153	158	311	...	4	70	27	83	127
42 » » 43.	42	25	108	97	3	18	153	140	293	...	2	74	22	79	116
43 » » 44.	29	16	94	70	4	11	127	97	224	1	4	64	21	62	72
44 » » 45.	26	23	112	103	12	26	150	152	302	1	...	73	32	76	120
	226	175	716	644	36	143	978	962	1940	5	16	385	136	588	810
45 anni compiuti a 46.	35	31	176	156	13	35	224	222	446	...	5	78	42	146	175
46 » » 47.	26	26	111	78	7	21	144	125	269	1	3	63	24	80	98
47 » » 48.	21	21	86	85	1	18	108	124	232	1	8	41	28	66	88
48 » » 49.	29	20	86	87	5	26	120	133	253	...	3	64	21	56	109
49 » » 50.	14	16	87	52	8	13	109	81	190	...	1	54	17	55	63
	125	114	546	458	34	113	705	685	1390	2	20	300	132	403	533
50 anni compiuti a 51.	47	69	263	221	21	167	331	457	788	...	8	76	37	255	412
51 » » 52.	19	26	95	46	4	27	118	99	217	...	3	62	28	56	68
52 » » 53.	18	18	76	59	11	35	105	112	217	...	2	57	19	48	91
53 » » 54.	15	16	67	36	7	17	89	69	158	1	2	49	22	39	45
54 » » 55.	17	19	69	51	5	29	91	99	190	...	4	44	20	47	75
	116	148	570	413	48	275	734	836	1570	1	19	288	126	445	691
55 anni compiuti a 56.	31	27	94	74	10	49	135	150	285	1	3	53	22	81	125
56 » » 57.	20	17	86	42	9	24	115	83	198	...	...	49	11	66	72
57 » » 58.	11	12	57	45	6	17	74	74	148	...	2	31	15	43	57
58 » » 59.	13	12	56	35	6	23	75	70	145	..	1	32	12	43	57
59 » » 60.	10	5	37	28	6	19	53	52	105	...	3	17	10	36	39
	85	73	330	224	37	132	452	429	881	1	9	182	70	269	350
60 anni compiuti a 61.	34	55	208	93	35	161	277	309	586	1	1	63	29	213	279
61 » » 62.	23	18	45	29	11	43	79	90	169	...	2	44	20	35	68
62 » » 63.	15	12	52	17	9	23	76	52	128	...	1	28	14	48	37
63 » » 64.	11	6	46	12	11	17	68	35	103	...	...	31	7	37	28
64 » » 65.	17	12	30	23	6	24	53	59	112	...	1	30	10	23	48
	100	103	381	174	72	268	553	545	1098	1	5	196	80	356	460
65 anni compiuti a 66.	19	22	49	26	11	45	79	93	172	...	...	29	17	50	76
66 » » 67.	9	14	32	12	11	21	52	47	99	...	...	26	11	26	36
67 » » 68.	5	5	21	12	5	17	31	34	65	1	2	9	7	21	25
68 » » 69.	10	4	31	9	7	17	48	30	78	...	1	23	9	25	20
69 » » 70.	6	4	17	6	8	11	31	21	52	1	...	17	9	13	12
	49	49	150	65	42	111	241	225	466	2	3	104	53	135	169

Segue TAVOLA I. — POPOLAZIONE PER ETÀ, SESSO, STATO CIVILE E ISTRUZIONE  
 Catanzaro. NEI COMUNI CAPOLUOGHI DI PROVINCIA. Censimento 1881.

ETÀ	STATO CIVILE						COMPLESSO			ISTRUZIONE					
	Celibi		Coniugati		Vedovi					Sanno leggere soltanto	Sanno leggere e scrivere		Analfabeti		
	M.	F.	M.	F.	M.	F.	M.	F.	Tot.	M.	F.	M.	F.	M.	F.
Da 70 anni compiuti a 71.	9	18	58	32	23	100	90	150	240	...	2	16	11	74	137
71 » » 72.	8	7	26	7	9	23	43	37	80	2	...	26	10	15	27
72 » » 73.	10	7	17	6	8	9	35	22	57	...	2	18	1	17	19
73 » » 74.	2	2	5	6	5	8	12	16	28	...	...	6	4	6	12
74 » » 75.	1	7	12	4	6	9	19	20	39	...	2	7	4	12	14
	30	41	118	55	51	149	199	245	444	2	6	73	30	124	209
75 anni compiuti a 76.	5	5	18	9	12	18	35	32	67	...	1	12	8	23	23
76 » » 77.	5	8	11	1	12	5	25	14	42	...	...	15	3	13	11
77 » » 78.	1	3	7	1	3	7	11	11	22	...	...	4	3	7	8
78 » » 79.	1	3	7	3	4	9	12	15	27	...	...	7	5	5	10
79 » » 80.	1	1	1	3	5	6	7	10	17	...	1	2	3	5	6
	13	20	44	17	36	45	93	82	175	...	2	40	22	53	58
80 anni compiuti a 81.	6	8	14	5	15	44	35	57	92	...	1	6	6	29	50
81 » » 82.	2	5	8	1	2	11	12	17	29	...	1	6	3	6	13
82 » » 83.	...	1	4	1	5	2	9	4	13	...	...	3	2	6	2
83 » » 84.	...	...	4	1	...	2	4	3	7	...	...	3	...	1	3
84 » » 85.	...	1	2	2	3	3	5	6	11	...	...	1	1	4	5
	8	15	32	10	25	62	65	87	152	...	2	19	12	46	73
85 anni compiuti a 86.	...	1	2	2	6	4	8	7	15	...	...	2	3	6	4
86 » » 87.	...	...	2	1	3	...	5	1	6	...	...	3	...	2	1
87 » » 88.	...	...	...	...	...	1	...	1	1	...	...	...	...	...	1
88 » » 89.	...	1	1	...	...	4	1	5	6	...	...	1	2	...	3
89 » » 90.	...	...	...	...	...	1	...	1	1	...	...	...	...	...	1
	...	2	5	3	9	10	14	15	29	...	...	6	5	8	10
90 anni compiuti a 91.	1	...	4	1	3	9	8	10	18	...	...	...	...	8	10
91 » » 92.	...	...	...	...	2	...	2	...	2	...	...	1	...	1	...
92 » » 93.	...	...	...	...	...	1	...	1	1	...	...	...	...	...	1
93 » » 94.	...	...	...	...	...	1	...	1	1	...	...	...	...	...	1
94 » » 95.	...	1	...	...	...	1	...	2	2	...	...	...	...	...	2
	1	1	4	1	5	12	10	14	24	...	...	1	...	9	14
95 anni compiuti a 96.	...	...	...	...	...	3	...	3	3	...	...	...	...	...	3
96 » » 97.	...	...	...	...	...	...	...	...	...	...	...	...	...	...	...
97 » » 98.	...	1	...	...	1	...	1	1	2	...	...	...	...	1	1
98 » » 99.	...	...	...	...	...	...	...	...	...	...	...	...	...	...	...
99 » » 100.	...	...	...	...	...	1	...	1	1	...	...	...	...	...	1
	...	1	...	...	1	4	1	5	6	...	...	...	...	1	5
Centenari . . . . .	...	...	...	...	2	3	2	3	5	...	...	...	...	2	3
Età ignota . . . . .	...	...	...	...	...	...	...	...	...	...	...	...	...	...	...
TOTALE GENERALE. . . .	9535	7597	4824	4691	447	1500	14806	13788	28594	71	165	5388	2895	9347	10728

Segue TAVOLA I. — POPOLAZIONE PER ETÀ, SESSO, STATO CIVILE E ISTRUZIONE  
Censimento 1881. NEI COMUNI CAPOLUOGHI DI PROVINCIA. Chieti.

ETÀ	STATO CIVILE						COMPLESSO			ISTRUZIONE					
	Celibi		Coniugati		Vedovi		M.	F.	Tot.	Sanno leggere soltanto		Sanno leggere e scrivere		Analfabeti	
	M.	F.	M.	F.	M.	F.				M.	F.	M.	F.	M.	F.
Dalla nascita a 1 anno. .	269	213	...	...	...	...	269	213	482	...	...	...	...	269	213
Da 1 anno compiuto a 2.	187	171	...	...	...	...	187	171	358	...	...	...	...	187	171
2 anni compiuti a 3.	258	246	...	...	...	...	258	246	504	...	...	...	...	258	246
3 » » 4.	238	188	...	...	...	...	238	188	426	...	...	...	...	238	188
4 » » 5.	236	196	...	...	...	...	236	196	432	5	1	3	4	228	191
	919	801	...	...	...	...	919	801	1720	5	1	3	4	911	796
5 anni compiuti a 6.	178	199	...	...	...	...	178	199	377	8	2	17	22	153	175
6 » » 7.	227	203	...	...	...	...	227	203	430	10	6	50	44	167	153
7 » » 8.	171	208	...	...	...	...	171	208	379	3	3	67	69	101	136
8 » » 9.	192	199	...	...	...	...	192	199	391	1	5	91	71	100	123
9 » » 10.	186	184	...	...	...	...	186	184	370	1	...	101	75	84	109
	954	993	...	...	...	...	954	993	1947	23	16	326	281	605	696
10 anni compiuti a 11.	196	149	...	...	...	...	196	149	345	1	...	111	78	84	71
11 » » 12.	174	168	...	...	...	...	174	168	342	...	2	115	71	59	95
12 » » 13.	230	190	...	...	...	...	230	190	420	1	1	133	84	96	105
13 » » 14.	196	172	...	...	...	...	196	172	368	2	1	121	86	73	85
14 » » 15.	194	182	...	...	...	...	194	182	376	2	...	117	95	75	87
	990	861	...	...	...	...	990	861	1851	6	4	597	414	387	443
15 anni compiuti a 16.	272	215	...	...	...	...	272	215	487	1	...	152	97	119	118
16 » » 17.	210	222	...	...	...	...	210	222	432	...	1	128	117	82	104
17 » » 18.	237	183	...	2	...	...	237	185	422	...	3	161	96	76	86
18 » » 19.	215	193	...	5	...	...	215	198	413	1	2	119	89	95	107
19 » » 20.	165	144	...	11	...	...	165	155	320	3	3	108	71	54	81
	1099	957	...	18	...	...	1099	975	2074	5	9	668	470	426	496
20 anni compiuti a 21.	176	172	3	30	...	...	179	202	381	3	4	101	76	75	122
21 » » 22.	370	139	8	39	...	...	378	178	556	8	2	235	70	135	106
22 » » 23.	383	141	12	41	...	...	395	182	577	2	1	289	64	104	117
23 » » 24.	188	129	27	59	...	3	215	191	406	1	1	141	74	73	116
24 » » 25.	165	114	31	85	...	...	196	199	395	1	3	114	73	81	123
	1282	695	81	254	...	3	1363	952	2315	15	11	880	357	468	584
25 anni compiuti a 26.	142	90	56	92	...	2	198	184	382	...	2	124	58	74	124
26 » » 27.	117	70	53	92	...	2	170	164	334	5	...	101	56	64	108
27 » » 28.	96	64	62	103	...	3	158	170	328	2	1	91	57	65	112
28 » » 29.	78	47	73	94	2	4	153	145	298	...	4	94	54	59	87
29 » » 30.	58	33	63	91	1	4	122	128	250	3	1	73	42	46	85
	491	304	307	472	3	15	801	791	1592	10	8	483	267	308	516
30 anni compiuti a 31.	90	86	100	143	2	5	192	234	426	1	3	95	68	96	163
31 » » 32.	50	55	88	112	3	2	141	169	310	2	2	71	56	68	111
32 » » 33.	53	33	73	103	2	4	128	140	268	...	2	75	40	53	98
33 » » 34.	34	37	106	117	2	3	142	157	299	1	1	79	59	62	97
34 » » 35.	37	30	110	108	5	6	152	144	296	3	2	86	42	63	100
	264	241	477	583	14	20	755	844	1599	7	10	406	265	342	569

Segue TAVOLA I. — POPOLAZIONE PER ETÀ, SESSO, STATO CIVILE E ISTRUZIONE  
Chieti. NEI COMUNI CAPOLUOGHI DI PROVINCIA. Censimento 1881.

ETÀ	STATO CIVILE						COMPLESSO			ISTRUZIONE					
	Celibi		Coniugati		Vedovi					Sanno leggere soltanto		Sanno leggere e scrivere		Analfabeti	
	M.	F.	M.	F.	M.	F.	M.	F.	Tot.	M.	F.	M.	F.	M.	F.
Da 35 anni compiuti a 36.	51	24	116	113	4	7	171	144	315	...	...	91	42	80	102
36 » » 37.	35	28	109	90	3	6	147	124	271	2	1	76	39	69	84
37 » » 38.	14	20	81	97	2	4	97	121	218	1	...	50	36	46	85
38 » » 39.	24	20	104	94	1	9	129	123	252	3	1	69	39	57	83
39 » » 40.	20	14	97	87	3	8	120	109	229	2	1	65	34	53	74
	144	106	507	481	13	34	664	621	1285	8	3	351	190	305	428
40 anni compiuti a 41	27	37	149	155	5	27	181	219	400	1	5	85	42	95	172
41 » » 42.	24	27	116	111	4	13	144	151	295	...	2	61	48	83	101
42 » » 43.	16	10	90	97	3	10	109	117	226	...	3	51	30	58	84
43 » » 44.	20	10	82	70	3	7	105	87	192	...	1	61	20	44	66
44 » » 45.	23	15	98	101	4	10	125	126	251	3	2	57	36	65	88
	110	99	535	534	19	67	664	700	1364	4	13	315	176	345	511
45 anni compiuti a 46.	18	34	105	110	4	14	127	158	285	...	5	67	42	60	111
46 » » 47.	23	16	96	77	4	12	123	105	228	...	2	74	29	49	74
47 » » 48.	12	17	105	83	3	11	120	111	231	...	...	60	26	60	85
48 » » 49.	22	16	98	80	4	15	124	111	235	2	4	71	26	51	81
49 » » 50.	11	8	68	65	1	4	80	77	157	...	...	38	22	42	55
	86	91	472	415	16	56	574	562	1136	2	11	310	145	262	406
50 anni compiuti a 51.	17	44	135	131	10	43	162	218	380	1	2	73	48	88	168
51 » » 52.	18	21	93	62	...	23	111	106	217	...	2	50	25	61	79
52 » » 53.	14	11	81	64	...	10	95	85	180	...	4	49	15	46	66
53 » » 54.	12	14	89	69	7	12	108	95	203	1	3	59	26	48	66
54 » » 55.	14	9	83	74	4	15	101	98	199	1	...	49	15	51	83
	75	99	481	400	21	103	577	602	1179	3	11	280	129	294	462
55 anni compiuti a 56.	13	15	82	71	2	22	97	108	205	...	2	34	29	63	77
56 » » 57.	12	20	79	84	6	22	97	126	223	1	2	45	32	51	92
57 » » 58.	11	8	78	50	10	23	99	81	180	...	...	50	17	49	64
58 » » 59.	8	18	76	55	11	15	95	88	183	...	2	43	31	52	55
59 » » 60.	7	16	53	41	3	16	63	73	136	1	3	29	23	33	47
	51	77	368	301	32	98	451	476	927	2	9	201	132	248	335
60 anni compiuti a 61.	21	37	135	100	23	83	179	220	399	1	3	70	39	108	178
61 » » 62.	12	15	60	30	7	19	79	64	143	...	1	38	16	41	47
62 » » 63.	7	14	62	46	6	21	75	81	156	...	3	34	17	41	61
63 » » 64.	8	12	46	35	6	10	60	57	117	...	3	24	20	36	34
64 » » 65.	3	10	41	38	4	20	48	68	116	...	...	18	16	30	52
	51	88	344	249	46	153	441	490	931	1	10	184	108	256	372
65 anni compiuti a 66.	10	12	54	28	14	28	78	68	146	...	3	34	15	44	50
66 » » 67.	11	8	30	21	10	17	51	46	97	1	...	27	10	23	36
67 » » 68.	10	9	46	17	9	17	65	43	108	2	1	28	9	35	33
68 » » 69.	9	8	26	20	11	13	46	41	87	...	1	22	16	24	24
69 » » 70.	7	7	19	14	2	15	28	36	64	...	...	16	13	12	23
	47	44	175	100	46	90	268	234	502	3	5	127	63	138	166

Segue TAVOLA I. — POPOLAZIONE PER ETÀ, SESSO, STATO CIVILE E ISTRUZIONE  
**Censimento 1881.** NEI COMUNI CAPOLUOGHI DI PROVINCIA. **Chieti.**

ETÀ	STATO CIVILE						COMPLESSO			ISTRUZIONE					
	Celibi		Coniugati		Vedovi					Sanno leggere soltanto		Sanno leggere e scrivere		Analfabeti	
	M.	F.	M.	F.	M.	F.	M.	F.	TOT.	M.	F.	M.	F.	M.	F.
Da 70 anni compiuti a 71.	11	20	60	22	19	44	90	86	176	1	2	37	14	52	70
71 » » 72.	8	9	43	16	8	26	59	51	110	1	...	31	15	27	36
72 » » 73.	7	10	33	13	16	22	56	45	101	...	...	21	15	35	30
73 » » 74.	...	11	17	15	8	17	25	43	68	...	1	7	10	18	32
74 » » 75.	2	10	14	10	14	10	30	30	60	...	...	11	14	19	16
	28	60	167	76	65	119	260	255	515	2	3	107	68	151	184
75 anni compiuti a 76.	3	8	14	8	7	19	24	35	59	...	...	8	7	16	28
76 » » 77.	1	3	26	9	6	8	33	20	53	1	...	11	3	21	17
77 » » 78.	2	5	7	6	6	10	15	21	36	...	1	2	4	13	16
78 » » 79.	3	5	7	2	10	7	20	14	34	...	...	8	6	12	8
79 » » 80.	4	2	10	3	4	6	18	11	29	...	...	5	1	13	10
	13	23	64	28	33	50	110	101	211	1	1	34	21	75	79
80 anni compiuti a 81.	...	5	17	6	12	25	29	36	65	...	...	2	8	27	28
81 » » 82.	1	4	7	2	7	8	15	14	29	...	1	2	1	13	12
82 » » 83.	3	1	7	5	5	7	15	13	28	...	...	3	1	12	12
83 » » 84.	1	2	2	1	1	3	4	6	10	...	1	1	2	3	3
84 » » 85.	...	1	1	...	2	3	3	4	7	1	...	2	...	...	4
	5	13	34	14	27	46	66	73	139	1	2	10	12	55	59
85 anni compiuti a 86.	4	...	2	...	4	6	10	6	16	...	...	4	1	6	5
86 » » 87.	...	1	1	1	1	4	2	6	8	...	...	1	2	1	4
87 » » 88.	1	...	1	1	...	...	2	1	3	...	...	...	...	2	1
88 » » 89.	...	...	1	...	2	1	3	1	4	...	...	...	...	3	1
89 » » 90.	...	...	...	1	1	1	1	2	3	...	...	...	...	1	2
	5	1	5	3	8	12	18	16	34	...	...	5	3	13	13
90 anni compiuti a 91.	...	1	1	...	2	8	3	9	12	...	...	...	...	3	9
91 » » 92.	...	1	...	...	1	1	1	2	3	...	...	...	1	1	1
92 » » 93.	...	1	1	...	1	1	1	2	3	...	...	...	...	1	2
93 » » 94.	...	...	...	...	1	...	1	1	1	...	...	...	...	...	1
94 » » 95.	...	...	1	...	...	...	1	...	1	...	...	...	...	1	...
	...	3	3	...	3	11	6	14	20	...	...	...	1	6	13
95 anni compiuti a 96.	...	...	...	...	1	...	1	...	1	...	...	...	...	1	...
96 » » 97.	...	...	...	...	...	3	...	3	3	...	...	...	...	...	3
97 » » 98.	...	...	...	...	...	2	...	2	2	...	...	...	1	...	1
98 » » 99.	...	...	...	...	1	1	1	1	2	...	...	...	...	1	1
99 » » 100.	...	...	...	...	...	...	...	...	...	...	...	...	...	...	...
	...	...	...	...	2	6	2	6	8	...	...	...	1	2	5
Centenari . . . . .	1	...	...	...	1	2	2	2	4	...	...	1	...	1	2
Età ignota . . . . .	...	...	...	...	...	...	...	...	...	...	...	...	...	...	...
<b>TOTALE GENERALE . .</b>	<b>6884</b>	<b>5769</b>	<b>4020</b>	<b>3928</b>	<b>349</b>	<b>885</b>	<b>11253</b>	<b>10582</b>	<b>21835</b>	<b>98</b>	<b>127</b>	<b>5288</b>	<b>3107</b>	<b>5867</b>	<b>7348</b>

Segue TAVOLA I. — POPOLAZIONE PER ETÀ, SESSO, STATO CIVILE E ISTRUZIONE  
**Como.** NEI COMUNI CAPOLUOGHI DI PROVINCIA. **Censimento 1881.**

ETÀ	STATO CIVILE						COMPLESSO			ISTRUZIONE					
	Celibi		Coniugati		Vedovi		M.	F.	Tot.	Sanno leggere soltanto		Sanno leggere e scrivere		Analfabeti	
	M.	F.	M.	F.	M.	F.				M.	F.	M.	F.	M.	F.
Dalla nascita a 1 anno. .	130	132	...	...	...	...	130	132	262	...	...	...	...	130	132
Da 1 anno compiuto a 2.	203	172	...	...	...	...	203	172	375	...	...	...	...	203	172
2 anni compiuti a 3.	264	232	...	...	...	...	264	232	496	...	...	...	...	264	232
3 » » 4.	217	272	...	...	...	...	217	272	489	...	4	...	...	217	268
4 » » 5.	223	254	...	...	...	...	223	254	477	4	1	8	8	211	245
	907	930	...	...	...	...	907	930	1837	4	5	8	8	895	917
5 anni compiuti a 6.	243	256	...	...	...	...	243	256	499	6	7	29	26	208	223
6 » » 7.	242	240	...	...	...	...	242	240	482	5	7	110	91	127	142
7 » » 8.	234	219	...	...	...	...	234	219	453	5	1	171	161	58	57
8 » » 9.	202	233	...	...	...	...	202	233	435	...	3	170	193	32	37
9 » » 10.	242	234	...	...	...	...	242	234	476	...	2	215	198	27	34
	1163	1182	...	...	...	...	1163	1182	2345	16	20	695	669	452	493
10 anni compiuti a 11.	211	222	...	...	...	...	211	222	433	...	...	186	197	25	25
11 » » 12.	237	239	...	...	...	...	237	239	476	...	...	216	211	21	28
12 » » 13.	207	241	...	...	...	...	207	241	448	...	...	196	219	11	22
13 » » 14.	256	221	...	...	...	...	256	221	477	...	2	233	200	23	19
14 » » 15.	231	222	...	...	...	...	231	222	453	...	...	213	199	18	23
	1142	1145	...	...	...	...	1142	1145	2287	...	2	1044	1026	98	117
15 anni compiuti a 16.	262	251	...	...	...	...	262	251	513	...	1	227	227	35	23
16 » » 17.	250	280	...	1	...	...	250	281	531	...	3	230	264	20	14
17 » » 18.	238	235	...	2	...	...	238	237	475	...	3	219	211	19	23
18 » » 19.	225	250	2	8	1	...	228	258	486	...	3	196	230	32	25
19 » » 20.	215	189	...	17	...	...	215	206	421	...	3	195	180	20	23
	1190	1205	2	28	1	...	1193	1233	2426	...	13	1067	1112	126	108
20 anni compiuti a 21.	236	181	...	32	...	1	236	214	450	...	1	210	180	26	33
21 » » 22.	286	212	6	48	...	...	292	260	552	...	1	255	238	37	21
22 » » 23.	302	187	8	63	...	1	310	251	561	...	1	279	218	31	32
23 » » 24.	204	163	35	78	...	1	239	242	481	1	2	213	210	25	30
24 » » 25.	148	132	34	115	1	1	183	248	431	1	2	154	219	28	27
	1176	875	83	336	1	4	1260	1215	2475	2	7	1111	1065	147	143
25 anni compiuti a 26.	164	121	48	130	1	6	213	257	470	...	2	177	224	36	31
26 » » 27.	140	117	79	112	...	2	219	231	450	2	3	132	197	35	31
27 » » 28.	124	100	61	133	...	4	185	237	422	1	3	158	196	26	38
28 » » 29.	99	101	97	133	1	6	197	240	437	...	2	168	201	29	37
29 » » 30.	78	78	107	148	2	3	187	229	416	1	3	167	197	19	29
	605	517	392	656	4	21	1001	1194	2195	4	13	852	1015	145	166
30 anni compiuti a 31.	84	85	124	157	2	3	210	245	455	1	7	178	205	31	33
31 » » 32.	66	68	126	177	5	8	197	253	450	...	8	168	205	29	40
32 » » 33.	57	62	120	138	6	9	183	209	392	...	5	149	162	34	42
33 » » 34.	66	61	145	138	6	10	217	209	426	...	6	175	155	42	48
34 » » 35.	52	43	114	146	6	13	172	202	374	...	6	130	158	42	38
	325	319	629	756	25	43	979	1118	2097	1	32	800	885	178	201

COMUNE DI COMO.



Segue TAVOLA I. — POPOLAZIONE PER ETÀ, SESSO, STATO CIVILE E ISTRUZIONE  
Censimento 1881. NEI COMUNI CAPOLUOGHI DI PROVINCIA. Como.

ETÀ	STATO CIVILE						COMPLESSO			ISTRUZIONE					
	Celibi		Coniugati		Vedovi					Sanno leggere soltanto		Sanno leggere e scrivere		Analfabeti	
	M.	F.	M.	F.	M.	F.	M.	F.	Tot.	M.	F.	M.	F.	M.	F.
Da 35 anni compiuti a 36.	58	54	98	157	4	17	160	228	388	2	7	128	181	30	40
36 » » 37.	54	35	135	129	9	14	198	178	376	1	3	160	130	37	45
37 » » 38.	39	37	121	137	5	9	165	183	348	2	4	124	142	39	37
38 » » 39.	39	40	129	116	5	9	173	165	338	2	2	128	108	43	55
39 » » 40.	25	35	123	129	5	24	153	188	341	...	6	118	139	35	43
	215	201	606	668	28	73	849	942	1791	7	22	658	700	184	220
40 anni compiuti a 41.	31	60	142	117	6	19	179	196	375	1	11	137	129	41	56
41 » » 42.	36	44	140	158	7	17	183	219	402	...	6	150	158	33	55
42 » » 43.	35	45	129	104	7	15	171	164	335	1	6	141	120	29	38
43 » » 44.	24	36	119	100	5	18	148	154	302	...	2	114	116	34	36
44 » » 45.	28	33	118	107	9	18	155	158	313	3	7	118	102	34	49
	154	218	648	586	34	87	836	891	1727	5	32	660	625	171	234
45 anni compiuti a 46.	34	54	134	107	8	28	176	189	365	2	6	132	146	42	37
46 » » 47.	29	40	91	94	5	22	125	156	281	...	5	101	111	24	40
47 » » 48.	27	28	132	67	9	18	168	113	281	...	3	129	78	39	32
48 » » 49.	28	37	114	90	13	13	155	140	295	2	3	114	92	39	45
49 » » 50.	27	24	89	71	9	11	125	106	231	...	4	93	80	32	22
	145	183	560	429	44	92	749	704	1453	4	21	569	507	176	176
50 anni compiuti a 51.	25	36	119	84	13	30	157	150	307	1	7	113	92	43	51
51 » » 52.	27	37	124	74	12	28	163	139	302	...	3	130	104	33	32
52 » » 53.	23	26	87	85	16	29	126	140	266	...	6	99	94	27	40
53 » » 54.	27	26	89	63	15	22	131	111	242	1	1	96	68	34	42
54 » » 55.	17	36	93	49	11	30	121	115	236	...	1	89	83	32	31
	119	161	512	355	67	139	698	655	1353	2	18	527	441	169	196
55 anni compiuti a 56.	13	22	72	61	20	29	105	112	217	...	1	84	73	21	38
56 » » 57.	17	17	92	63	16	25	125	105	230	...	5	98	69	27	31
57 » » 58.	13	24	63	46	12	26	88	96	184	2	4	58	60	28	32
58 » » 59.	24	14	62	36	23	41	109	91	200	2	6	73	49	34	36
59 » » 60.	22	19	70	41	22	33	114	93	207	...	4	82	58	32	31
	89	96	359	247	93	154	541	497	1038	4	20	395	309	142	168
60 anni compiuti a 61.	19	29	66	41	18	52	103	122	225	...	1	73	69	30	52
61 » » 62.	20	19	76	36	16	35	112	90	202	...	4	83	49	29	37
62 » » 63.	11	10	50	24	20	40	81	74	155	...	2	59	52	22	20
63 » » 64.	8	12	59	32	20	38	87	82	169	1	3	63	47	23	32
64 » » 65.	13	16	49	33	11	42	73	91	164	...	3	52	56	21	32
	71	86	300	166	85	207	456	459	915	1	13	330	273	125	173
65 anni compiuti a 66.	8	16	39	26	17	39	64	81	145	...	1	47	44	17	36
66 » » 67.	11	7	39	13	18	26	68	46	114	1	2	52	23	15	21
67 » » 68.	6	14	46	15	17	40	69	69	138	1	2	44	41	24	26
68 » » 69.	5	14	26	10	24	29	55	53	108	...	4	44	31	11	18
69 » » 70.	9	9	26	16	16	32	51	57	108	2	4	42	34	7	19
	39	60	176	80	92	166	307	306	613	4	13	229	173	74	120

Segue TAVOLA I. — POPOLAZIONE PER ETÀ, SESSO, STATO CIVILE E ISTRUZIONE  
 Como. NEI COMUNI CAPOLUOGHI DI PROVINCIA. Censimento 1881.

ETÀ	STATO CIVILE						COMPLESSO			ISTRUZIONE					
	Celibi		Coniugati		Vedovi		M.	F.	Tot.	Sanno leggere soltanto		Sanno leggere e scrivere		Analfabeti	
	M.	F.	M.	F.	M.	F.				M.	F.	M.	F.	M.	F.
Da 70 anni compiuti a 71.	11	10	28	16	17	48	56	74	130	...	2	42	38	14	34
71 » » 72.	7	13	24	5	19	37	50	55	105	1	1	38	34	11	20
72 » » 73.	9	7	18	8	14	31	41	46	87	...	...	33	23	8	23
73 » » 74.	2	10	19	7	12	27	33	44	77	1	1	22	20	10	23
74 » » 75.	6	4	13	6	12	23	31	33	64	...	...	25	16	6	17
	35	44	102	42	74	166	211	252	463	2	4	160	131	49	117
75 anni compiuti a 76.	3	6	14	6	17	27	34	39	73	...	1	25	21	9	17
76 » » 77.	4	6	6	...	6	17	16	23	39	1	...	9	17	6	6
77 » » 78.	1	1	10	2	10	16	21	19	40	...	...	15	13	6	6
78 » » 79.	2	3	6	1	11	8	19	12	31	...	1	15	8	4	3
79 » » 80.	1	1	4	2	6	2	11	5	16	...	...	9	3	2	2
	11	17	40	11	50	70	101	98	199	1	2	73	62	27	34
80 anni compiuti a 81.	...	3	5	1	8	8	13	12	25	...	...	8	4	5	8
81 » » 82.	1	...	...	2	5	9	6	11	17	...	1	4	4	2	6
82 » » 83.	...	...	3	...	1	3	4	3	7	...	...	2	2	2	1
83 » » 84.	...	1	2	...	3	2	5	3	8	...	...	3	1	2	2
84 » » 85.	1	1	...	...	3	3	4	4	8	...	...	4	2	...	2
	2	5	10	3	20	25	32	33	65	...	1	21	13	11	19
85 anni compiuti a 86.	...	...	...	...	2	...	2	...	2	...	...	2	...	...	...
86 » » 87.	1	2	...	...	1	3	2	5	7	...	...	1	2	1	3
87 » » 88.	...	...	...	...	1	1	1	1	2	...	...	...	...	1	1
88 » » 89.	1	1	...	...	...	1	1	2	3	...	...	1	2	...	...
89 » » 90.	1	...	...	...	...	...	1	...	1	...	...	1	...	...	...
	3	3	...	...	4	5	7	8	15	...	...	5	4	2	4
90 anni compiuti a 91.	...	...	...	...	...	...	...	...	...	...	...	...	...	...	...
91 » » 92.	...	...	...	...	...	...	...	...	...	...	...	...	...	...	...
92 » » 93.	...	...	...	...	1	...	1	...	1	...	...	1	...	...	...
93 » » 94.	...	...	...	...	...	...	...	...	...	...	...	...	...	...	...
94 » » 95.	...	...	...	...	...	...	...	...	...	...	...	...	...	...	...
	...	...	...	...	1	...	1	...	1	...	...	1	...	...	...
95 anni compiuti a 96.	...	...	...	...	...	...	...	...	...	...	...	...	...	...	...
96 » » 97.	...	...	...	...	1	...	1	...	1	...	...	1	...	...	...
97 » » 98.	...	...	...	...	...	1	...	1	1	...	...	...	...	...	1
98 » » 99.	...	...	...	...	...	...	...	...	...	...	...	...	...	...	...
99 » » 100.	...	...	...	...	...	...	...	...	...	...	...	...	...	...	...
	...	...	...	...	1	1	1	1	2	...	...	1	...	...	1
Centenari . . . . .	...	...	...	...	...	...	...	...	...	...	...	...	...	...	...
Età ignota . . . . .	...	...	...	1	...	...	...	1	1	...	...	...	1	...	...
TOTALE GENERALE . . . .	7521	7379	4419	4364	624	1253	12564	12996	25560	57	238	9206	9019	3301	3739

Segue TAVOLA I. — POPOLAZIONE PER ETÀ, SESSO, STATO CIVILE E ISTRUZIONE  
**Censimento 1881.** NEI COMUNI CAPOLUOGHI DI PROVINCIA. **Cosenza.**

E T À	STATO CIVILE						COMPLESSO			ISTRUZIONE					
	Celibi		Coniugati		Vedovi					Sanno leggere soltanto		Sanno leggere e scrivere		Analfabeti	
	M.	F.	M.	F.	M.	F.	M.	F.	Tot.	M.	F.	M.	F.	M.	F.
<b>COMUNE DI COSENZA.</b>															
Dalla nascita a 1 anno . .	208	172	...	...	...	...	208	172	380	...	...	...	...	208	172
Da 1 anno compiuto a 2.	140	141	...	...	...	...	140	141	281	...	...	...	...	140	141
2 anni compiuti a 3.	195	178	...	...	...	...	195	178	373	...	...	...	...	195	178
3 » » 4.	182	143	...	...	...	...	182	143	325	...	...	...	...	182	143
4 » » 5.	175	203	...	...	...	...	175	203	378	2	...	...	...	173	203
	692	665	...	...	...	...	692	665	1357	2	...	...	...	690	665
5 anni compiuti a 6.	176	171	...	...	...	...	176	171	347	3	2	10	5	163	164
6 » » 7.	176	151	...	...	...	...	176	151	327	9	3	19	11	148	137
7 » » 8.	194	154	...	...	...	...	194	154	348	7	3	48	20	139	131
8 » » 9.	185	152	...	...	...	...	185	152	337	7	3	46	24	132	125
9 » » 10.	160	107	...	...	...	...	160	107	267	2	4	63	24	95	79
	891	735	...	...	...	...	891	735	1626	28	15	186	84	677	636
10 anni compiuti a 11.	181	176	...	...	...	...	181	176	357	2	3	60	40	119	133
11 » » 12.	200	125	...	...	...	...	200	125	325	...	1	99	34	101	90
12 » » 13.	197	151	...	...	...	...	197	151	348	2	...	69	34	126	117
13 » » 14.	185	128	...	...	...	...	185	128	313	3	1	85	43	97	84
14 » » 15.	202	138	...	...	...	...	202	138	340	3	3	87	46	112	89
	965	718	...	...	...	...	965	718	1683	10	8	400	197	555	513
15 anni compiuti a 16.	202	154	...	4	...	...	202	158	360	...	4	102	48	100	106
16 » » 17.	172	131	...	5	...	...	172	136	308	...	1	76	55	96	80
17 » » 18.	143	136	...	9	...	...	143	145	288	...	1	81	47	62	97
18 » » 19.	142	109	...	16	...	2	142	127	269	1	...	75	45	66	82
19 » » 20.	138	93	...	22	...	1	138	116	254	1	...	70	44	67	72
	797	623	...	56	...	3	797	682	1479	2	6	404	239	391	437
20 anni compiuti a 21.	159	122	3	62	...	2	162	186	348	...	2	60	52	102	132
21 » » 22.	202	88	12	58	...	1	214	147	361	...	1	95	49	119	97
22 » » 23.	200	103	28	68	...	3	228	174	402	...	1	109	59	119	114
23 » » 24.	135	72	36	89	1	4	172	165	337	3	2	93	51	76	112
24 » » 25.	121	62	50	92	...	4	171	158	329	1	2	80	42	90	114
	817	447	129	369	1	14	947	830	1777	4	8	437	253	506	569
25 anni compiuti a 26.	108	60	51	91	...	5	159	156	315	...	...	82	36	77	120
26 » » 27.	94	51	74	75	2	9	170	135	305	...	...	64	35	106	100
27 » » 28.	65	40	70	92	2	10	137	142	279	2	2	71	34	64	106
28 » » 29.	54	42	83	84	2	8	139	134	273	1	1	67	21	71	112
29 » » 30.	47	27	45	48	2	4	94	79	173	...	...	61	20	33	59
	368	220	323	390	8	36	699	646	1345	3	3	345	146	351	497
30 anni compiuti a 31.	46	59	121	159	5	17	172	235	407	1	3	64	38	107	194
31 » » 32.	30	21	74	64	1	4	105	89	194	1	2	61	28	43	59
32 » » 33.	27	21	75	82	3	14	105	117	222	1	...	38	25	66	92
33 » » 34.	36	20	68	77	1	14	105	111	216	...	4	47	28	58	79
34 » » 35.	32	21	83	71	2	14	117	106	223	...	1	57	20	60	85
	171	142	421	453	12	63	604	658	1262	3	10	267	139	334	509

Segue TAVOLA I. — POPOLAZIONE PER ETÀ, SESSO, STATO CIVILE E ISTRUZIONE  
Cosenza. NEI COMUNI CAPOLUOGHI DI PROVINCIA. Censimento 1881.

ETÀ	STATO CIVILE						COMPLESSO			ISTRUZIONE					
	Celibi		Coniugati		Vedovi					Sanno leggere soltanto		Sanno leggere e scrivere		Analfabeti	
	M.	F.	M.	F.	M.	F.	M.	F.	Tot.	M.	F.	M.	F.	M.	F.
Da 35 anni compiuti a 36.	35	33	99	94	...	18	134	145	279	...	3	65	26	69	116
36 » » 37.	26	24	61	79	3	16	90	119	209	2	...	47	19	41	100
37 » » 38.	29	23	88	57	5	12	122	92	214	...	3	63	24	59	65
38 » » 39.	18	16	92	84	5	9	115	109	224	1	...	51	20	63	89
39 « » 40.	19	12	47	49	1	8	67	69	136	...	...	36	53	31	16
	127	108	387	363	14	63	528	534	1062	3	6	262	142	263	386
40 anni compiuti a 41.	42	55	157	144	5	49	204	248	452	1	4	73	29	130	215
41 » » 42.	24	21	50	54	6	16	80	91	171	...	...	47	16	33	75
42 » » 43.	13	22	63	53	7	12	83	87	170	1	2	42	18	40	67
43 » » 44.	7	15	56	31	4	13	67	59	126	...	...	35	17	32	42
44 » » 45.	21	14	78	51	9	13	108	78	186	...	...	50	13	58	65
	107	127	404	333	31	103	542	563	1105	2	6	247	93	293	464
45 anni compiuti a 46.	21	18	96	77	9	43	126	138	264	...	1	39	20	87	117
46 » » 47.	10	15	49	43	6	12	65	70	135	...	1	27	11	38	58
47 » » 48.	14	13	41	32	1	17	56	62	118	...	...	29	11	27	51
48 » » 49.	20	15	49	44	6	10	75	69	144	1	3	45	13	29	53
49 » » 50.	13	10	41	33	3	7	57	50	107	...	...	29	19	28	31
	78	71	276	229	25	89	379	389	768	1	5	169	74	209	310
50 anni compiuti a 51.	37	52	125	111	13	83	175	246	421	...	...	50	26	125	220
51 » » 52.	15	22	47	29	10	19	72	70	142	...	5	40	12	32	53
52 » » 53.	15	14	59	25	8	23	82	62	144	...	4	42	15	40	43
53 » » 54.	4	9	31	26	5	12	40	47	87	...	2	21	10	19	35
54 » « 55.	12	8	57	38	5	21	74	67	141	...	...	32	8	42	59
	83	105	319	229	41	158	443	492	935	...	11	185	71	258	410
55 anni compiuti a 56.	13	13	51	34	6	31	70	78	148	...	1	34	13	36	64
56 » » 57.	4	18	41	31	8	22	53	71	124	...	2	21	16	32	53
57 » » 58.	10	4	31	20	6	14	47	38	85	...	...	18	12	29	26
58 » « 59.	11	10	29	19	6	16	46	45	91	...	...	26	9	20	36
59 » » 60.	8	9	24	20	6	11	38	40	78	1	...	20	7	17	33
	46	54	176	124	32	94	254	272	526	1	3	119	57	134	212
60 anni compiuti a 61.	12	26	101	58	19	108	132	192	324	...	...	35	20	97	172
61 » » 62.	10	17	38	22	11	30	59	69	128	...	2	25	13	34	54
62 » » 63.	13	9	40	19	12	19	65	47	112	1	1	27	7	37	39
63 » » 64.	3	7	21	10	6	8	30	25	55	...	...	11	7	19	18
64 » » 65.	10	7	27	9	7	11	44	27	71	...	...	17	11	27	16
	48	66	227	118	55	176	330	360	690	1	3	115	58	214	299
65 anni compiuti a 66.	6	9	37	14	8	30	51	53	104	...	3	18	9	33	41
66 » » 67.	6	6	24	14	6	14	36	34	70	...	...	19	7	17	27
67 » » 68.	1	2	19	9	...	5	20	16	36	...	...	11	6	9	10
68 » » 69.	3	4	18	6	7	10	28	20	48	...	...	10	3	18	17
69 » » 70.	3	5	10	...	4	13	17	18	35	...	...	7	5	10	13
	19	26	108	43	25	72	152	141	293	...	3	65	30	87	108

Segue TAVOLA I. — POPOLAZIONE PER ETÀ, SESSO STATO CIVILE E ISTRUZIONE  
Censimento 1881. NEI COMUNI CAPOLUOGHI DI PROVINCIA. Cosenza.

ETÀ	STATO CIVILE						COMPLESSO			ISTRUZIONE					
	Celibi		Coniugati		Vedovi		M.	F.	Tot.	Sanno leggere soltanto		Sanno leggere e scrivere		Analfabeti	
	M.	F.	M.	F.	M.	F.				M.	F.	M.	F.	M.	F.
Da 70 anni compiuti a 71.	10	10	22	11	14	53	46	74	120	...	1	12	...	34	73
71 » » 72.	4	9	8	4	8	11	20	24	44	...	...	7	7	13	17
72 » » 73.	4	4	7	2	3	12	14	18	32	...	...	7	3	7	15
73 » » 74.	1	1	3	1	7	10	11	12	23	...	...	3	4	8	8
74 » » 75.	2	1	5	2	3	7	10	10	20	...	...	2	2	8	8
	21	25	45	20	35	93	101	138	239	...	1	31	16	70	121
75 anni compiuti a 76.	2	2	5	5	7	11	14	18	32	...	...	7	2	7	16
76 » » 77.	...	1	5	...	3	7	8	8	16	...	...	4	...	4	8
77 » » 78.	1	1	2	...	1	...	4	1	5	...	...	2	...	2	1
78 » » 79.	2	2	2	...	2	3	6	5	11	1	...	2	3	3	2
79 » » 80.	...	...	3	3	3	3	6	6	12	...	...	4	...	2	6
	5	6	17	8	16	24	38	38	76	1	...	19	5	18	33
80 anni compiuti a 81.	1	1	5	3	6	15	12	19	31	...	...	3	1	9	18
81 » » 82.	...	...	2	...	4	6	6	6	12	...	...	1	...	5	6
82 » » 83.	1	2	...	...	2	4	3	6	9	...	...	2	1	1	5
83 » » 84.	...	...	...	...	3	1	3	1	4	...	...	2	...	1	1
84 » » 85.	2	...	2	...	...	2	4	2	6	...	...	1	...	3	2
	4	3	9	3	15	28	28	34	62	...	...	2	2	19	32
85 anni compiuti a 86.	...	1	1	1	...	2	1	4	5	...	...	1	...	...	4
86 » » 87.	...	...	1	...	...	2	1	2	3	...	...	...	...	1	2
87 » » 88.	...	...	...	...	1	...	1	...	1	...	...	...	...	1	...
88 » » 89.	...	...	1	...	...	...	1	...	1	1	...	...	...	...	...
89 » » 90.	...	...	...	...	...	...	...	...	...	...	...	...	...	...	...
	...	1	3	1	1	4	4	6	10	1	...	1	...	2	6
90 anni compiuti a 91.	...	...	...	...	1	...	1	...	1	...	...	1	...	...	...
91 » » 92.	...	2	...	...	...	2	...	4	4	...	...	...	...	...	4
92 » » 93.	...	...	...	...	...	...	...	...	...	...	...	...	...	...	...
93 » » 94.	...	1	...	...	...	...	...	1	1	...	...	...	...	...	1
94 » » 95.	...	...	...	...	...	1	...	1	1	...	...	...	...	...	1
	...	3	...	...	1	3	1	6	7	...	...	1	...	...	6
95 anni compiuti a 96.	...	...	...	...	...	...	...	...	...	...	...	...	...	...	...
96 » » 97.	...	...	1	...	1	...	2	...	2	...	...	...	...	2	...
97 » » 98.	...	...	1	...	...	...	1	...	1	...	...	...	...	1	...
98 » » 99.	...	...	...	1	...	...	...	1	1	...	...	...	...	...	1
99 » » 100.	...	...	...	...	...	...	...	...	...	...	...	...	...	...	...
	...	...	2	1	1	...	3	1	4	...	...	...	...	3	1
Centenari . . . . .	...	...	...	...	...	...	...	...	...	...	...	...	...	...	...
Età ignota . . . . .	...	...	...	...	...	...	...	...	...	...	...	...	...	...	...
<b>TOTALE GENERALE.</b>	<b>5447</b>	<b>4317</b>	<b>2846</b>	<b>2740</b>	<b>313</b>	<b>1023</b>	<b>8505</b>	<b>8080</b>	<b>16685</b>	<b>62</b>	<b>88</b>	<b>3262</b>	<b>1605</b>	<b>5282</b>	<b>6386</b>

Segue TAVOLA I. — POPOLAZIONE PER ETÀ, SESSO, STATO CIVILE E ISTRUZIONE

Cremona.

NEI COMUNI CAPOLUOGHI DI PROVINCIA.

Censimento 1881.

ETÀ	STATO CIVILE						COMPLESSO			ISTRUZIONE					
	Celibi		Coniugati		Vedovi					Sanno leggere soltanto		Sanno leggere e scrivere		Analfabeti	
	M.	F.	M.	F.	M.	F.	M.	F.	Tot.	M.	F.	M.	F.	M.	F.
<b>COMUNE DI CREMONA.</b>															
Dalla nascita a 1 anno . .	245	299	...	...	...	...	245	299	544	...	...	...	...	245	299
Da 1 anno compiuto a 2.	241	226	...	...	...	...	241	226	467	...	...	...	...	241	226
2 anni compiuti a 3.	238	225	...	...	...	...	238	225	463	...	...	...	...	238	225
3 » » 4.	244	252	...	...	...	...	244	252	496	...	...	...	...	244	252
4 » » 5.	257	258	...	...	...	...	257	258	515	1	...	27	24	229	234
	980	961	...	...	...	...	980	961	1941	1	...	27	24	952	937
5 anni compiuti a 6.	250	256	...	...	...	...	250	256	506	6	8	63	64	181	184
6 » » 7.	244	243	...	...	...	...	244	243	487	13	13	134	129	97	101
7 » » 8.	234	247	...	...	...	...	234	247	481	8	8	191	55	35	184
8 » » 9.	253	241	...	...	...	...	253	241	494	6	4	206	213	41	24
9 » » 10.	272	253	...	...	...	...	272	253	525	4	7	240	218	28	28
	1253	1240	...	...	...	...	1253	1240	2493	37	40	834	679	382	521
10 anni compiuti a 11.	287	276	...	...	...	...	287	276	563	1	3	253	247	33	26
11 » » 12.	313	267	...	...	...	...	313	267	580	...	2	289	240	24	25
12 » » 13.	309	248	...	...	...	...	309	248	557	...	...	263	226	46	22
13 » » 14.	342	262	...	...	...	...	342	262	604	2	6	288	224	52	32
14 » » 15.	522	248	...	...	...	...	322	248	570	5	4	282	212	35	32
	1573	1301	...	...	...	...	1573	1301	2874	8	15	1375	1149	190	137
15 anni compiuti a 16.	344	328	...	...	...	...	344	328	672	5	5	279	287	60	36
16 » » 17.	296	279	...	1	...	...	296	280	576	6	4	244	253	46	23
17 » » 18.	319	273	...	4	...	...	319	277	596	5	2	266	238	48	37
18 » » 19.	288	308	...	9	...	1	288	318	606	5	5	225	254	58	59
19 » » 20.	277	255	1	22	...	...	278	277	555	4	6	220	224	54	47
	1524	1443	1	36	...	1	1525	1480	3005	25	22	1234	1256	266	202
20 anni compiuti a 21.	265	233	4	39	...	...	269	272	541	5	9	230	217	34	46
21 » » 22.	417	192	9	54	...	...	426	246	672	4	6	285	200	137	40
22 » » 23.	415	198	22	75	1	2	438	275	713	2	6	326	221	110	48
23 » » 24.	197	142	38	90	...	...	235	232	467	9	6	180	169	46	57
24 » » 25.	168	144	53	112	2	2	223	258	481	2	7	180	190	41	61
	1462	909	126	370	3	4	1591	1283	2874	22	34	1201	997	368	252
25 anni compiuti a 26.	137	117	73	135	1	7	211	259	470	...	9	178	192	33	58
26 » » 27.	114	115	79	129	1	2	194	246	440	...	3	159	189	35	54
27 » » 28.	101	81	82	130	3	6	186	217	403	3	10	156	154	27	53
28 » » 29.	95	85	90	127	3	5	188	217	405	3	6	146	160	39	51
29 » » 30.	76	71	102	163	3	5	181	239	420	1	11	144	178	36	50
	523	469	426	684	11	25	960	1178	2138	7	39	783	873	170	266
30 anni compiuti a 31.	77	88	110	163	5	3	192	254	446	5	6	145	173	42	75
31 » » 32.	66	60	120	106	2	10	188	176	364	...	3	150	135	38	38
32 » » 33.	63	63	104	124	2	9	169	196	365	3	7	127	135	39	54
33 » » 34.	78	84	144	184	8	14	230	282	512	1	15	171	185	58	82
34 » » 35.	67	63	124	153	2	14	193	230	423	3	6	138	145	52	79
	551	558	602	730	19	50	972	1138	2110	12	37	731	775	229	328

Segue TAVOLA I. — POPOLAZIONE PER ETÀ, SESSO, STATO CIVILE E ISTRUZIONE  
**Censimento 1881.** NEI COMUNI CAPOLUOGHI DI PROVINCIA. **Cremona.**

E T À	STATO CIVILE						COMPLESSO			ISTRUZIONE					
	Celibi		Coniugati		Vedovi		M.	F.	Tot.	Sanno leggere soltanto		Sanno leggere e scrivere		Analfabeti	
	M.	F.	M.	F.	M.	F.				M.	F.	M.	F.	M.	F.
Da 35 anni compiuti a 36.	50	54	153	181	9	14	212	249	461	1	13	145	155	66	81
36 » » 37.	50	64	154	164	6	13	210	241	451	1	13	133	148	76	80
37 » » 38.	52	64	161	168	6	16	219	248	467	6	4	148	155	65	89
38 » » 39.	41	52	127	173	7	19	175	244	419	3	13	119	137	53	94
39 » » 40.	33	57	165	147	9	17	207	221	428	5	8	140	137	62	76
	226	291	760	833	37	79	1023	1203	2226	16	51	685	732	322	420
40 anni compiuti a 41.	42	57	159	172	11	23	212	252	464	1	11	138	134	73	107
41 » » 42.	47	69	165	172	10	24	222	265	487	2	9	143	152	77	104
42 » » 43.	40	54	173	168	7	32	220	254	474	4	9	145	145	71	100
43 » » 44.	31	48	146	187	14	21	191	256	447	1	8	145	151	45	97
44 » » 45.	31	46	164	150	9	23	204	219	423	6	7	116	120	82	92
	191	274	807	849	51	123	1049	1246	2295	14	44	687	702	348	500
45 anni compiuti a 46.	36	61	182	185	8	37	226	283	509	2	16	132	154	92	113
46 » » 47.	39	39	152	145	4	34	195	218	413	4	8	126	122	65	88
47 » » 48.	30	43	148	134	12	26	190	203	393	3	13	112	111	75	79
48 » » 49.	41	34	157	147	8	36	206	217	423	6	13	116	117	84	87
49 » » 50.	27	38	130	110	18	28	175	176	351	1	8	106	77	68	91
	173	215	769	721	50	161	992	1097	2089	16	58	592	581	384	458
50 anni compiuti a 51.	39	49	160	142	11	45	210	236	446	8	9	118	118	84	109
51 » » 52.	36	43	129	100	26	44	191	187	378	2	8	121	102	68	77
52 » » 53.	31	35	123	116	22	44	176	195	371	2	11	111	80	63	101
53 » » 54.	30	41	141	108	21	44	192	193	385	6	6	110	90	76	97
54 » » 55.	33	34	117	89	19	46	169	169	338	5	6	90	81	74	82
	169	202	670	555	99	223	938	980	1918	23	40	550	471	365	469
55 anni compiuti a 56.	23	32	140	103	13	49	176	184	360	3	4	102	91	71	89
56 » » 57.	22	30	131	93	16	33	169	156	325	3	6	97	76	69	74
57 » » 58.	20	41	105	89	23	52	148	182	330	1	8	95	89	52	85
58 » » 59.	18	25	113	76	19	35	150	136	286	3	10	84	57	63	69
59 » » 60.	32	38	124	95	24	47	180	180	360	4	14	95	80	81	86
	115	166	613	456	95	216	823	838	1661	14	42	473	393	336	403
60 anni compiuti a 61.	20	39	117	82	20	65	157	186	343	3	7	76	92	78	87
61 » » 62.	18	31	88	62	29	59	135	152	287	4	7	70	84	61	61
62 » » 63.	11	15	84	68	27	73	122	156	278	1	4	70	66	51	86
63 » » 64.	21	27	71	38	21	57	113	122	235	1	8	57	54	55	60
64 » » 65.	11	28	58	36	27	56	96	120	216	4	9	61	56	31	55
	81	140	418	286	124	310	623	736	1359	13	35	334	352	276	349
65 anni compiuti a 66.	15	25	60	31	29	63	104	119	223	3	5	57	54	44	60
66 » » 67.	19	16	56	43	29	61	104	120	224	2	4	55	53	47	63
67 » » 68.	10	17	56	27	22	58	88	102	190	3	9	53	36	32	57
68 » » 69.	10	18	62	26	28	39	100	83	183	2	2	53	37	45	44
69 » » 70.	7	14	41	30	32	51	80	95	175	3	5	47	46	30	44
	61	90	275	157	140	272	476	519	995	13	25	265	226	198	268

Segue TAVOLA I. — POPOLAZIONE PER ETÀ, SESSO, STATO CIVILE E ISTRUZIONE  
 Cremona. NEI COMUNI CAPOLUOGHI DI PROVINCIA. Censimento 1881.

E T À	STATO CIVILE						COMPLESSO			ISTRUZIONE					
	Celibi		Coniugati		Vedovi		M.	F.	Tot.	Sanno leggere soltanto		Sanno leggere e scrivere		Analfabeti	
	M.	F.	M.	F.	M.	F.				M.	F.	M.	F.	M.	F.
Da 70 anni compiuti a 71.	12	20	49	22	26	77	87	119	206	3	5	48	53	36	61
71 » » 72.	13	14	35	18	24	54	72	86	158	1	4	40	35	31	47
72 » » 73.	16	12	40	17	19	58	75	87	162	...	4	44	27	31	56
73 » » 74.	10	8	28	17	25	34	63	59	122	1	2	42	31	20	26
74 » » 75.	6	8	28	12	27	59	61	79	140	3	6	32	31	26	42
	57	62	180	86	121	282	358	430	788	8	21	206	177	144	232
75 anni compiuti a 76.	1	5	28	6	34	58	63	69	132	1	3	35	28	27	38
76 » » 77.	7	11	20	10	20	40	47	61	108	...	1	28	25	19	35
77 » » 78.	5	5	15	8	24	31	44	44	88	...	5	25	24	19	15
78 » » 79.	5	5	6	6	21	22	32	33	65	1	1	20	10	11	22
79 » » 80.	4	4	10	3	16	21	30	28	58	1	...	16	15	13	13
	22	30	79	33	115	172	216	235	451	3	10	124	102	89	123
80 anni compiuti a 81.	3	3	8	4	14	21	25	28	53	1	4	12	10	12	14
81 » » 82.	3	4	7	2	7	10	17	16	33	1	...	12	11	4	5
82 » » 83.	...	...	3	1	4	8	7	9	16	...	1	6	2	1	6
83 » » 84.	1	...	4	...	4	12	9	12	21	1	2	5	7	3	3
84 » » 85.	...	1	1	...	1	7	2	8	10	...	...	1	5	1	3
	7	8	23	7	30	58	60	73	133	3	7	36	35	21	31
85 anni compiuti a 86.	...	...	...	1	2	2	2	3	5	...	...	1	...	1	3
86 » » 87.	1	...	2	...	3	2	6	2	8	...	...	5	1	1	1
87 » » 88.	...	...	2	...	...	1	2	1	3	...	1	2	...	...	...
88 » » 89.	1	...	...	...	2	5	3	5	8	1	...	...	3	2	2
89 » » 90.	...	1	...	...	...	1	...	2	2	...	...	...	1	...	1
	2	1	4	1	7	11	13	13	26	1	1	8	5	4	7
90 anni compiuti a 91.	...	...	...	...	1	4	1	4	5	...	...	1	2	...	2
91 » » 92.	...	1	...	...	...	...	...	1	1	...	...	...	1	...	...
92 » » 93.	...	...	...	...	1	1	1	1	2	...	...	...	...	1	1
93 » » 94.	...	...	...	...	...	...	...	...	...	...	...	...	...	...	...
94 » » 95.	...	...	...	...	...	...	...	...	...	...	...	...	...	...	...
	...	1	...	...	2	5	2	6	8	...	...	1	3	1	3
95 anni compiuti a 96.	...	...	...	...	...	...	...	...	...	...	...	...	...	...	...
96 » » 97.	...	1	...	...	1	...	1	1	2	...	...	1	...	...	1
97 » » 98.	...	...	...	...	...	...	...	...	...	...	...	...	...	...	...
98 » » 99.	...	...	...	...	...	...	...	...	...	...	...	...	...	...	...
99 » » 100.	...	...	...	...	...	...	...	...	...	...	...	...	...	...	...
	...	1	...	...	1	...	1	1	2	...	...	1	...	...	1
Centenari . . . . .	...	...	...	...	...	...	...	...	...	...	...	...	...	...	...
Età ignota . . . . .	...	...	...	...	...	...	...	...	...	...	...	...	...	...	...
TOTALE GENERALE . . . . .	9015	8461	5753	5804	905	1992	15573	16257	31930	235	521	10147	9530	5290	6203



Segue TAVOLA I. — POPOLAZIONE PER ETÀ, SESSO, STATO CIVILE E ISTRUZIONE  
 Censimento 1881. NEI COMUNI CAPOLUOGHI DI PROVINCIA. Cuneo.

E T À	STATO CIVILE						COMPLESSO			ISTRUZIONE					
	Celibi		Coniugati		Veđovi					Sanno leggere soltanto		Sanno leggere e scrivere		Analfabeti	
	M.	F.	M.	F.	M.	F.	M.	F.	Tot.	M.	F.	M.	F.	M.	F.
Dalla nascita a 1 anno . .	263	267	...	...	...	...	263	267	530	...	...	...	...	263	267
Da 1 anno compiuto a 2.	304	282	...	...	...	...	304	282	586	...	...	...	...	304	282
2 anni compiuti a 3.	316	287	...	...	...	...	316	287	603	...	...	...	...	316	287
3 » » 4.	301	296	...	...	...	...	301	296	597	...	1	2	...	299	295
4 » » 5.	278	270	...	...	...	...	278	270	548	3	6	6	3	269	261
	1199	1135	...	...	...	...	1199	1135	2334	3	7	8	3	1188	1125
5 anni compiuti a 6.	275	256	...	...	...	...	275	256	531	6	6	43	29	226	221
6 » » 7.	286	291	...	...	...	...	286	291	577	4	12	106	92	176	187
7 » » 8.	249	253	...	...	...	...	249	253	502	14	15	160	153	75	85
8 » » 9.	231	280	...	...	...	...	231	280	511	11	13	183	213	37	54
9 » » 10.	235	232	...	...	...	...	235	232	467	5	3	187	198	43	31
	1276	1312	...	...	...	...	1276	1312	2588	40	49	679	685	557	578
10 anni compiuti a 11.	231	242	...	...	...	...	231	242	473	8	5	199	207	24	30
11 » » 12.	254	228	...	...	...	...	254	228	482	5	5	224	196	25	27
12 » » 13.	249	246	...	...	...	...	249	246	495	1	3	224	223	24	20
13 » » 14.	247	238	...	...	...	...	247	238	485	1	5	223	205	23	28
14 » » 15.	261	222	...	...	...	...	261	222	483	1	1	230	192	30	29
	1242	1176	...	...	...	...	1242	1176	2418	16	19	1100	1023	126	134
15 anni compiuti a 16.	260	248	...	...	...	...	260	248	508	3	1	235	213	22	34
16 » » 17.	237	235	...	5	...	...	237	240	477	...	5	213	203	24	32
17 » » 18.	261	220	...	9	...	...	261	229	490	1	7	226	187	34	35
18 » » 19.	237	214	...	27	...	2	237	243	480	1	6	204	193	32	44
19 » » 20.	230	184	...	43	...	...	230	227	457	1	5	215	189	14	33
	1225	1101	...	84	...	2	1225	1187	2412	6	24	1093	985	126	178
20 anni compiuti a 21.	233	169	3	63	...	1	236	233	469	2	1	201	184	33	48
21 » » 22.	339	126	8	77	...	1	347	204	551	8	2	232	166	107	36
22 » » 23.	410	127	10	78	1	...	421	205	626	12	4	333	164	76	37
23 » » 24.	183	101	18	75	1	2	202	178	380	1	15	171	127	30	36
24 » » 25.	151	109	25	116	1	...	177	225	402	1	7	152	171	24	47
	1316	632	64	409	3	4	1383	1045	2428	24	29	1089	812	270	204
25 anni compiuti a 26.	148	96	40	125	1	3	189	224	413	1	8	163	179	25	37
26 » » 27.	157	75	57	112	2	3	216	190	406	1	3	177	147	38	40
27 » » 28.	112	52	60	127	2	3	174	182	356	1	8	141	133	32	41
28 » » 29.	97	88	71	144	...	1	168	233	401	...	9	133	157	35	67
29 » » 30.	73	38	78	107	4	5	155	150	305	1	9	126	109	28	32
	587	349	306	615	9	15	902	979	1881	4	37	740	725	158	217
30 anni compiuti a 31.	67	88	81	138	5	9	153	235	388	1	9	130	149	22	77
31 » » 32.	66	47	106	127	4	11	176	185	361	...	14	142	111	34	60
32 » » 33.	64	44	110	109	6	11	180	164	344	2	8	143	107	35	49
33 » » 34.	50	37	128	146	5	7	183	190	373	3	7	146	129	34	54
34 » » 35.	64	36	126	131	2	6	192	173	365	3	8	151	109	38	56
	311	252	551	651	22	44	884	947	1831	9	46	712	605	163	296

\*

Segue TAVOLA I. — POPOLAZIONE PER ETÀ, SESSO, STATO CIVILE E ISTRUZIONE  
Cuneo. NEI COMUNI CAPOLUOGHI DI PROVINCIA. Censimento 1881.

E T À	STATO CIVILE						COMPLESSO			ISTRUZIONE					
	Celibi		Coniugati		Vedovi		M.	F.	Tot.	Sanno leggere soltanto		Sanno leggere e scrivere		Analfabeti	
	M.	F.	M.	F.	M.	F.				M.	F.	M.	F.	M.	F.
Da 35 anni compiuti a 36.	60	40	112	128	4	11	176	179	355	...	8	136	118	40	58
36 » » 37.	45	39	125	129	8	15	178	183	361	1	8	132	96	45	79
37 » » 38.	37	31	112	106	6	15	155	152	307	2	7	120	92	33	53
38 » » 39.	41	38	118	131	6	12	165	181	346	...	5	120	115	45	61
39 » » 40.	35	20	139	89	6	11	180	120	300	1	5	152	79	27	36
	218	163	606	583	30	64	854	815	1669	4	33	660	495	190	287
40 anni compiuti a 41.	28	58	126	142	6	18	160	218	378	...	11	122	108	38	99
41 » » 42.	31	28	126	106	5	22	162	156	318	1	6	118	91	43	56
42 » » 43.	40	26	125	117	4	23	169	166	335	2	5	124	86	43	75
43 » » 44.	22	23	120	83	11	24	153	130	283	1	4	103	78	49	48
44 » » 45.	23	30	117	90	3	24	143	144	287	...	8	119	76	24	60
	144	165	614	538	29	111	787	814	1601	4	34	586	442	197	338
45 anni compiuti a 46.	34	32	109	96	10	30	153	158	311	3	13	106	67	44	78
46 » » 47.	25	33	118	109	12	36	155	178	333	...	10	114	72	41	96
47 » » 48.	12	18	83	83	8	24	103	125	228	...	9	83	58	20	58
48 » » 49.	16	20	92	57	9	29	117	106	223	2	5	87	61	28	40
49 » » 50.	18	18	77	34	9	22	104	74	178	1	3	87	42	16	29
	105	121	479	379	48	141	632	641	1273	6	40	477	300	149	301
50 anni compiuti a 51.	28	41	114	106	11	61	153	208	361	1	17	102	80	50	111
51 » » 52.	16	24	106	58	6	37	128	119	247	1	9	90	46	37	64
52 » » 53.	17	20	119	57	11	40	147	117	264	3	7	99	44	45	66
53 » » 54.	10	17	70	42	6	30	86	89	175	1	8	69	44	16	37
54 » » 55.	21	14	85	34	6	31	112	79	191	...	6	89	23	25	50
	92	116	494	297	40	199	626	612	1238	6	47	449	237	171	328
55 anni compiuti a 56.	27	32	75	50	18	39	120	121	241	3	11	81	43	36	67
56 » » 57.	18	46	81	50	16	18	115	114	229	1	7	81	52	33	55
57 » » 58.	15	17	67	36	12	31	94	84	178	...	6	64	35	30	43
58 » » 59.	15	12	67	38	13	28	95	78	173	1	6	63	31	31	41
59 » » 60.	10	15	50	21	8	25	68	61	129	1	3	42	29	25	29
	85	122	340	195	67	141	492	458	950	6	33	331	190	155	235
60 anni compiuti a 61.	19	24	66	47	18	64	103	135	238	...	3	72	44	31	88
61 » » 62.	7	6	56	17	21	39	84	62	146	...	7	53	29	31	26
62 » » 63.	8	12	40	21	19	38	67	71	138	1	4	51	22	15	45
63 » » 64.	9	7	49	21	11	29	69	57	126	2	7	49	20	18	30
64 » » 65.	14	8	37	15	14	25	65	48	113	...	2	41	13	24	33
	57	57	248	121	83	195	388	373	761	3	23	266	128	119	222
65 anni compiuti a 66.	5	13	36	10	18	32	59	55	114	1	4	38	17	20	34
66 » » 67.	12	11	31	16	15	35	58	62	120	1	1	37	16	20	45
67 » » 68.	11	4	28	9	20	28	59	41	100	2	1	40	10	17	30
68 » » 69.	8	5	23	7	11	23	42	35	77	...	1	29	13	13	21
69 » » 70.	6	6	23	3	11	18	40	27	67	1	2	29	8	10	17
	42	39	141	45	75	136	258	220	478	5	9	173	64	80	147

Segue TAVOLA I. — POPOLAZIONE PER ETÀ, SESSO, STATO CIVILE E ISTRUZIONE  
Censimento 1881. NEI COMUNI CAPOLUOGHI DI PROVINCIA. Cuneo.

ETÀ	STATO CIVILE						COMPLESSO			ISTRUZIONE					
	Celibi		Coniugati		Vedovi					Sanno leggere soltanto		Sanno leggere e scrivere		Analfabeti	
	M.	F.	M.	F.	M.	F.	M.	F.	Tot.	M.	F.	M.	F.	M.	F.
Da 70 anni compiuti a 71.	6	6	32	5	12	31	50	42	92	...	1	34	7	16	34
71 » » 72.	7	6	22	2	9	29	38	37	75	...	2	25	16	13	19
72 » » 73.	6	5	17	2	10	24	33	31	64	1	1	21	9	11	21
73 » » 74.	1	5	13	1	10	10	24	16	40	2	2	15	5	7	9
74 » » 75.	2	5	8	3	3	15	13	23	36	1	...	10	8	2	15
	22	27	92	13	44	109	158	149	307	4	6	105	45	49	98
75 anni compiuti a 76.	...	3	8	1	10	10	18	14	32	...	...	12	6	6	8
76 » » 77.	4	2	4	1	8	10	16	13	29	...	2	9	5	7	6
77 » » 78.	...	...	4	2	3	7	9	9	16	...	1	3	2	4	6
78 » » 79.	2	...	7	1	3	5	12	6	18	...	...	9	2	3	4
79 » » 80.	...	...	2	1	4	1	6	2	8	...	...	4	...	2	2
	6	5	25	6	28	33	59	44	103	...	3	37	15	22	26
80 anni compiuti a 81.	3	...	3	...	6	4	12	4	16	...	...	4	1	8	3
81 » » 82.	2	...	1	...	5	5	8	5	13	...	...	5	4	3	1
82 » » 83.	...	1	...	...	1	4	1	5	6	...	...	1	3	...	2
83 » » 84.	1	1	1	...	...	2	2	3	5	...	...	2	2	...	1
84 » » 85.	...	...	...	...	1	2	1	2	3	...	...	1	1	...	1
	6	2	5	...	13	17	24	19	43	...	...	13	11	11	8
85 anni compiuti a 86.	...	...	...	...	...	...	...	...	...	...	...	...	...	...	...
86 » » 87.	...	...	...	...	1	...	1	...	1	...	...	...	...	1	...
87 » » 88.	...	...	...	...	...	...	...	...	...	...	...	...	...	...	...
88 » » 89.	1	...	...	...	...	2	1	2	3	...	...	1	...	...	2
89 » » 90.	...	...	...	...	...	...	...	...	...	...	...	...	...	...	...
	1	...	...	...	1	2	2	2	4	...	...	1	...	1	2
90 anni compiuti a 91.	...	...	...	...	...	1	...	1	1	...	...	...	...	...	1
91 » » 92.	...	...	...	...	...	1	...	1	1	...	...	...	...	...	1
92 » » 93.	...	...	...	...	...	...	...	...	...	...	...	...	...	...	...
93 » » 94.	...	...	...	...	...	...	...	...	...	...	...	...	...	...	...
94 » » 95.	...	...	...	...	...	...	...	...	...	...	...	...	...	...	...
	...	...	...	...	...	2	...	2	2	...	...	...	...	...	2
95 anni compiuti a 96.	...	...	...	...	...	...	...	...	...	...	...	...	...	...	...
96 » » 97.	...	...	...	...	...	...	...	...	...	...	...	...	...	...	...
97 » » 98.	...	...	...	...	...	...	...	...	...	...	...	...	...	...	...
98 » » 99.	...	...	...	...	1	...	1	...	1	...	...	...	...	1	...
99 » » 100.	...	...	...	...	...	...	...	...	...	...	...	...	...	...	...
	...	...	...	...	1	...	1	...	1	...	...	...	...	1	...
Centenari. . . . .	...	...	...	...	...	...	...	...	...	...	...	...	...	...	...
Età ignota. . . . .	1	...	...	...	...	...	1	...	1	...	...	...	...	1	...
TOTALE GENERALE. .	8198	7046	3965	3936	493	1215	12655	12197	24853	140	439	8519	6765	3997	4993

Segue TAVOLA I. — POPOLAZIONE PER ETÀ, SESSO, STATO CIVILE E ISTRUZIONE  
Ferrara. NEI COMUNI CAPOLUOGHI DI PROVINCIA. Censimento 1881.

E T À	STATO CIVILE						COMPLESSO			ISTRUZIONE					
	Celibi		Coniugati		Vedovi		M.	F.	Tot.	Sanno leggere soltanto		Sanno leggere e scrivere		Analfabeti	
	M.	F.	M.	F.	M.	F.				M.	F.	M.	F.	M.	F.
<b>COMUNE DI FERRARA.</b>															
Dalla nascita a 1 anno. .	969	896	...	...	...	...	969	896	1865	...	...	...	...	969	*896
Da 1 anno compiuto a 2.	669	631	...	...	...	...	669	631	1300	...	...	...	...	669	631
2 anni compiuti a 3.	783	777	...	...	...	...	783	777	1560	...	...	...	...	783	777
3 » » 4.	740	745	...	...	...	...	740	745	1485	...	...	...	...	740	745
4 » » 5.	766	721	...	...	...	...	766	721	1487	4	5	11	17	751	699
	2958	2874	...	...	...	...	2958	2874	5832	4	5	11	17	2943	2852
5 anni compiuti a 6.	804	798	...	...	...	...	804	798	1602	11	6	54	50	739	742
6 » » 7.	766	758	...	...	...	...	766	758	1524	11	18	130	127	625	613
7 » » 8.	701	702	...	...	...	...	701	702	1403	7	8	220	152	474	542
8 » » 9.	732	724	...	...	...	...	732	724	1456	10	8	287	218	435	498
9 » » 10.	793	674	...	...	...	...	793	674	1467	9	4	345	234	439	436
	3796	3656	...	...	...	...	3796	3656	7452	48	44	1036	781	2712	2831
10 anni compiuti a 11.	701	703	...	...	...	...	701	703	1404	7	11	305	280	389	412
11 » » 12.	663	620	...	...	...	...	663	620	1283	7	5	327	246	329	369
12 » » 13.	671	647	...	...	...	...	671	647	1318	4	8	343	270	324	369
13 » » 14.	637	632	...	...	...	...	637	632	1269	8	11	305	265	324	356
14 » » 15.	714	663	...	...	...	...	714	663	1377	3	7	357	250	354	406
	3386	3265	...	...	...	...	3386	3265	6651	29	42	1637	1311	1720	1912
15 anni compiuti a 16.	715	754	...	...	...	...	715	754	1469	12	6	329	302	374	446
16 » » 17.	723	727	...	2	...	2	723	731	1454	8	12	329	304	386	415
17 » » 18.	723	728	...	16	...	...	723	744	1467	4	12	340	300	379	432
18 » » 19.	830	800	1	38	...	...	831	838	1669	8	15	372	317	451	506
19 » » 20.	605	580	2	79	...	...	607	659	1266	3	13	270	274	334	372
	3596	3589	3	135	...	2	3599	3726	7325	35	58	1640	1497	1924	2171
20 anni compiuti a 21.	632	556	12	149	...	...	644	705	1349	4	10	309	255	331	440
21 » » 22.	737	402	33	186	1	1	771	589	1360	6	13	460	206	305	370
22 » » 23.	846	400	98	299	...	3	944	702	1646	13	18	541	217	390	437
23 » » 24.	469	309	135	374	4	6	608	689	1297	9	13	301	249	298	427
24 » » 25.	450	248	224	382	9	9	683	639	1322	8	11	367	233	308	395
	3134	1915	502	1390	14	19	3650	3324	6974	40	65	1978	1190	1632	2069
25 anni compiuti a 26.	332	211	248	373	4	9	584	593	1177	4	12	322	238	258	343
26 » » 27.	277	198	253	375	5	16	535	589	1124	4	24	258	207	273	358
27 » » 28.	226	131	224	330	6	10	456	471	927	...	10	228	152	228	309
28 » » 29.	189	106	307	407	15	10	511	523	1034	3	12	259	169	249	342
29 » » 30.	178	110	257	315	13	14	448	439	887	3	4	216	156	229	279
	1202	756	1289	1800	43	59	2534	2615	5149	14	62	1283	922	1237	1631
30 anni compiuti a 31.	204	146	443	542	18	25	665	713	1378	10	11	337	187	318	515
31 « » 32.	150	97	341	358	17	21	508	476	984	6	9	265	181	237	286
32 » » 33.	132	106	321	389	7	21	460	516	976	11	8	188	157	261	351
33 » » 34.	137	111	331	387	10	20	528	518	1046	4	17	264	166	260	335
34 » » 35.	119	78	305	354	23	21	447	453	900	5	10	228	125	214	318
	742	538	1791	2030	75	108	2608	2676	5284	36	55	1282	816	1290	1805

Segue TAVOLA I. — POPOLAZIONE PER ETÀ, SESSO, STATO CIVILE E ISTRUZIONE  
**Censimento 1881.** NEI COMUNI CAPOLUOGHI DI PROVINCIA. **Ferrara.**

E T À	STATO CIVILE						COMPLESSO			ISTRUZIONE					
	Celibi		Coniugati		Vedovi		M.	F.	Tot.	Sanno leggere soltanto		Sanno leggere e scrivere		Analfabeti	
	M.	F.	M.	F.	M.	F.				M.	F.	M.	F.	M.	F.
Da 35 anni compiuti a 36.	135	91	416	437	20	28	571	556	1127	6	13	258	181	307	361
36 » » 37.	115	88	424	465	31	38	570	591	1161	8	20	244	146	318	425
37 » » 38.	121	79	458	489	21	49	600	617	1217	13	20	264	158	323	439
38 » » 39.	125	70	440	483	22	42	587	595	1182	9	19	239	157	339	419
39 » » 40.	171	67	282	351	29	27	482	445	927	7	11	204	128	271	306
	667	395	2020	2225	123	184	2810	2804	5614	43	83	1209	771	1558	1950
40 anni compiuti a 41.	106	92	423	489	27	66	556	647	1203	7	27	208	145	341	475
41 » » 42.	89	68	418	301	30	55	537	424	961	6	12	283	145	248	267
42 » » 43.	83	78	466	428	33	67	592	573	1165	7	22	243	154	342	397
43 » » 44.	65	41	342	297	38	59	445	397	842	8	16	209	93	228	288
44 » » 45.	55	42	359	345	28	63	442	450	892	6	13	177	95	259	342
	403	321	2008	1860	161	310	2572	2491	5063	34	90	1120	632	1418	1769
45 anni compiuti a 46.	81	49	400	344	42	77	523	470	993	6	13	218	104	299	353
46 » » 47.	63	57	334	316	28	60	425	433	858	5	16	158	117	262	300
47 » » 48.	54	46	319	262	31	72	404	380	784	10	13	168	93	226	274
48 » » 49.	62	50	337	270	31	64	430	384	814	5	18	183	90	242	276
49 » » 50.	50	38	252	189	25	49	327	276	603	2	13	81	61	244	202
	310	240	1642	1381	157	322	2109	1943	4052	28	73	808	465	1273	1405
50 anni compiuti a 51.	84	65	460	369	66	149	610	583	1193	6	22	211	125	393	436
51 » » 52.	38	41	277	166	29	78	344	285	629	6	6	122	80	216	199
52 » » 53.	46	38	298	221	37	86	331	345	726	11	13	164	90	206	242
53 » » 54.	25	17	204	165	34	83	263	265	528	5	12	112	65	146	188
54 » » 55.	44	39	225	186	43	81	312	306	618	11	11	138	93	163	202
	237	200	1464	1107	209	477	1910	1784	3694	39	64	747	453	1124	1267
55 anni compiuti a 56.	38	24	247	216	45	113	330	353	683	7	13	121	74	202	266
56 » » 57.	51	42	260	223	39	108	350	373	723	5	15	147	99	198	259
57 » » 58.	33	29	239	165	34	83	306	277	583	2	7	143	59	161	211
58 » » 59.	33	31	207	198	45	116	285	345	630	7	14	112	77	166	254
59 » » 60.	34	32	204	106	44	101	282	239	521	5	12	136	61	141	166
	189	158	1157	908	207	521	1553	1587	3140	26	61	659	370	868	1156
60 anni compiuti a 61.	68	56	329	265	107	239	504	560	1064	6	27	169	94	329	439
61 » » 62.	38	32	186	151	56	82	280	265	545	3	8	138	77	139	180
62 » » 63.	32	29	191	123	47	120	270	272	542	4	11	112	55	154	206
63 » » 64.	31	18	157	92	37	113	225	223	448	3	13	109	56	113	154
64 » » 65.	20	22	171	98	52	104	243	224	467	1	12	109	51	133	161
	189	157	1034	729	299	658	1522	1544	3066	17	71	637	333	868	1140
65 anni compiuti a 66.	22	27	139	99	50	122	211	248	459	3	12	85	58	123	178
66 » » 67.	26	27	141	85	38	128	205	240	445	6	10	85	66	114	164
67 » » 68.	23	29	100	75	38	100	161	204	365	1	3	73	62	87	139
68 » » 69.	24	31	120	64	41	105	185	200	385	5	10	77	40	103	150
69 » » 70.	14	21	85	40	37	99	136	160	296	1	2	68	47	67	111
	109	135	585	363	204	554	898	1052	1950	16	37	388	273	494	742

Segite TAVOLA I. — POPOLAZIONE PER ETÀ, SESSO, STATO CIVILE E ISTRUZIONE

Ferrara.

NEI COMUNI CAPOLUOGHI DI PROVINCIA.

Censimento 1881.

ETÀ	STATO CIVILE						COMPLESSO			ISTRUZIONE					
	Celibi		Coniugati		Vedovi		M.	F.	Tot.	Sanno leggere soltanto		Sanno leggere e scrivere		Analfabeti	
	M.	F.	M.	F.	M.	F.				M.	F.	M.	F.	M.	F.
Da 70 anni compiuti a 71.	17	30	104	43	53	150	174	223	397	1	8	71	57	102	158
71 » » 72.	12	17	63	29	28	80	103	126	229	2	6	54	32	47	83
72 » » 73.	19	20	89	30	45	91	153	141	294	2	4	77	45	74	92
73 » » 74.	12	17	60	27	32	55	104	99	203	2	3	45	28	57	68
74 » » 75.	9	15	57	30	32	74	98	119	217	2	5	56	31	40	83
	69	99	373	159	190	450	632	708	1340	9	26	303	193	320	489
75 anni compiuti a 76.	9	14	47	17	31	75	87	106	193	3	3	51	27	33	76
76 » » 77.	4	15	38	13	44	59	86	87	173	2	6	37	28	47	53
77 » » 78.	6	13	29	15	26	60	61	88	149	1	4	24	22	36	62
78 » » 79.	7	10	19	9	27	51	53	70	123	1	1	21	18	31	51
79 » » 80.	4	7	23	7	14	42	41	56	97	...	3	21	11	20	42
	30	59	156	61	142	287	328	407	735	7	17	154	106	167	284
80 anni compiuti a 81.	4	8	25	9	27	48	56	65	121	...	2	22	22	34	41
81 » » 82.	1	6	13	4	16	38	30	48	78	1	...	10	13	19	35
82 » » 83.	...	4	7	2	5	18	12	24	36	...	...	5	5	7	19
83 » » 84.	1	...	4	1	2	13	7	14	21	1	2	4	5	2	7
84 » » 85.	...	...	2	2	4	16	6	18	24	1	...	4	4	1	14
	6	18	51	18	54	133	111	169	280	3	4	45	49	63	116
85 anni compiuti a 86.	...	...	5	...	3	16	8	16	24	...	...	2	5	6	11
86 » » 87.	...	...	2	1	3	8	5	9	14	1	2	1	2	3	5
87 » » 88.	1	1	2	1	3	5	6	7	13	...	...	2	2	4	5
88 » » 89.	...	1	1	1	3	9	4	11	15	...	1	2	3	2	7
89 » » 90.	...	2	...	...	1	2	1	4	5	...	...	1	1	...	3
	1	4	10	3	13	40	24	47	71	1	3	8	13	15	31
90 anni compiuti a 91.	...	...	...	...	1	2	1	2	3	...	...	...	1	1	1
91 » » 92.	...	...	...	...	...	3	...	3	3	...	...	...	1	...	2
92 » » 93.	...	...	...	1	2	...	2	1	3	...	...	2	...	...	1
93 » » 94.	...	...	...	...	...	1	...	1	1	...	...	...	...	...	1
94 » » 95.	...	1	1	...	1	1	2	2	4	...	1	1	...	1	1
	...	1	1	1	4	7	5	9	14	...	1	3	2	2	6
95 anni compiuti a 96.	...	...	...	...	...	...	...	...	...	...	...	...	...	...	...
96 » » 97.	...	...	1	1	...	...	1	1	2	...	...	...	...	1	1
97 » » 98.	...	...	...	...	...	...	...	...	...	...	...	...	...	...	...
98 » » 99.	...	...	...	...	...	...	...	...	...	...	...	...	...	...	...
99 » » 100.	...	...	...	...	...	...	...	...	...	...	...	...	...	...	...
	...	...	1	1	...	...	1	1	2	...	...	...	...	1	1
Centenari . . . . .	...	...	...	...	...	...	...	...	...	...	...	...	...	...	...
Età ignota . . . . .	...	...	...	...	...	...	...	...	...	...	...	...	...	...	...
TOTALE GENERALE . . . . .	21993	19275	14087	14171	1895	4131	37975	37578	75553	429	861	14948	10194	22598	26523

Segue TAVOLA I. — POPOLAZIONE PER ETÀ, SESSO, STATO CIVILE E ISTRUZIONE  
Censimento 1881. NEI COMUNI CAPOLUOGHI DI PROVINCIA. Firenze.

ETÀ	STATO CIVILE						COMPLESSO			ISTRUZIONE					
	Celibi		Coniugati		Vedovi		M.	F.	Tot.	Sanno leggere soltanto		Sanno leggere e scrivere		Analfabeti	
	M.	F.	M.	F.	M.	F.				M.	F.	M.	F.	M.	F.
<b>COMUNE DI FIRENZE.</b>															
Dalla nascita a un anno	1334	1214	...	...	...	...	1334	1214	2548	...	...	...	...	1334	1214
Da 1 anno compiuto a 2.	1239	1277	...	...	...	...	1239	1277	2516	...	...	...	...	1239	1277
2 anni compiuti a 3.	1449	1350	...	...	...	...	1449	1350	2799	..	...	...	...	1449	1350
3 » » 4.	1352	1365	...	...	...	...	1352	1365	2717	3	9	17	24	1332	1332
4 » » 5.	1324	1397	...	...	...	...	1324	1397	2721	28	33	56	58	1240	1306
	5364	5389	...	...	...	...	5364	5389	10753	31	42	73	82	5260	5265
5 anni compiuti a 6.	1373	1355	...	...	...	...	1373	1355	2728	61	49	199	213	1113	1093
6 » » 7.	1362	1475	...	...	...	...	1362	1475	2837	47	63	477	410	838	1002
7 » » 8.	1325	1351	...	...	...	...	1325	1351	2676	47	56	702	627	576	666
8 » » 9.	1335	1346	...	...	...	...	1335	1346	2681	27	42	366	831	942	473
9 » » 10.	1213	1265	...	...	...	...	1213	1265	2478	19	30	893	895	301	340
	6608	6792	...	...	...	...	6608	6792	13400	201	242	2637	2976	3770	3574
10 anni compiuti a 11.	1200	1307	...	...	...	...	1200	1307	2507	27	25	996	945	177	337
11 » » 12.	1170	1290	...	...	...	...	1170	1290	2460	14	24	1004	966	152	300
12 » » 13.	1267	1258	...	...	...	...	1267	1258	2525	10	34	1075	971	182	253
13 » » 14.	1298	1239	...	...	...	...	1298	1239	2537	15	34	1091	989	192	216
14 » » 15.	1325	1321	...	...	...	...	1325	1321	2646	13	33	1079	1012	233	276
	6260	6415	...	...	...	...	6260	6415	12675	79	150	5245	4883	936	1382
15 anni compiuti a 16.	1395	1389	...	9	...	...	1395	1398	2793	11	45	1162	1038	222	315
16 » » 17.	1320	1412	...	6	...	1	1320	1419	2739	23	41	1098	1050	199	328
17 » » 18.	1349	1470	...	21	...	1	1349	1495	2844	16	55	1111	1089	222	351
18 » » 19.	1533	1635	5	70	1	4	1539	1709	3248	18	68	1269	1210	252	431
19 » » 20.	1282	1484	18	108	...	5	1300	1597	2897	13	66	1088	1190	199	341
	6879	7390	23	217	1	11	6903	7618	14521	81	275	5728	5577	1094	1766
20 anni compiuti a 21.	1202	1336	25	209	...	4	1227	1549	2776	12	60	978	1085	237	404
21 » » 22.	2171	1210	61	252	1	4	2233	1466	3699	42	65	1536	1044	655	357
22 » » 23.	2426	1230	115	435	1	13	2542	1678	4220	68	61	1896	1147	578	470
23 » » 24.	1234	1012	149	486	3	13	1386	1511	2897	18	54	1117	1063	251	394
24 » » 25.	1045	887	209	602	4	19	1258	1508	2766	16	70	1026	1022	216	416
	8078	5675	559	1984	9	53	8646	7712	16358	156	310	6553	5361	1937	2041
25 anni compiuti a 26.	953	904	316	667	3	17	1272	1588	2860	18	54	1047	1102	207	432
26 » » 27.	778	764	348	699	4	41	1130	1504	2634	11	62	911	981	208	461
27 » » 28.	722	675	394	705	13	30	1129	1410	2539	14	61	942	932	173	417
28 » » 29.	659	633	510	770	25	42	1194	1445	2639	18	66	927	929	249	450
29 » » 30.	599	539	526	842	20	29	1145	1410	2555	21	62	928	932	196	416
	3711	3515	2094	3683	65	159	5870	7357	13227	82	305	4755	4876	1033	2176
30 anni compiuti a 31.	717	647	781	1137	32	57	1530	1841	3371	25	85	1167	1116	338	640
31 » » 32.	566	494	783	986	29	79	1378	1559	2937	13	59	1066	1008	299	492
32 » » 33.	465	428	714	947	47	79	1226	1451	2680	18	84	947	887	261	483
33 » » 34.	438	447	802	1008	47	100	1287	1555	2842	23	78	965	937	299	540
34 » » 35.	396	349	778	852	37	91	1211	1292	2503	18	63	921	778	272	451
	2582	2365	3858	4930	192	406	6632	7701	14333	97	369	5066	4726	1469	2606

Segue TAVOLA I. — POPOLAZIONE PER ETÀ, SESSO, STATO CIVILE E ISTRUZIONE

Firenze.

NEI COMUNI CAPOLUOGHI DI PROVINCIA.

Censimento 1881.

E T À	STATO CIVILE						COMPLESSO			ISTRUZIONE					
	Celibi		Coniugati		Vedovi		M.	F.	Tot.	Sanno leggere soltanto		Sanno leggere e scrivere		Analfabeti	
	M.	F.	M.	F.	M.	F.				M.	F.	M.	F.	M.	F.
Da 35 anni compiuti a 36.	415	449	911	962	54	122	1410	1533	2943	23	75	1045	904	342	554
36 » » 37.	374	391	918	958	60	115	1352	1464	2816	16	71	1002	859	334	584
37 » » 38.	336	321	836	977	45	139	1217	1437	2654	28	83	894	811	295	543
38 » » 39.	328	307	855	848	65	131	1248	1286	2534	22	63	925	713	301	510
39 » » 40.	284	233	844	782	56	104	1184	1119	2303	20	54	860	692	304	373
	1737	1701	4394	4527	280	611	6411	6839	13250	109	346	4726	3979	1576	2514
40 anni compiuti a 41.	356	362	1027	991	73	205	1456	1558	3014	21	71	1013	844	422	643
41 » » 42.	227	275	839	829	55	158	1121	1262	2383	14	61	848	752	259	449
42 » » 43.	290	289	894	777	85	137	1269	1153	2422	23	58	888	666	358	429
43 » » 44.	233	231	778	700	63	150	1074	1081	2155	19	55	821	593	234	433
44 » » 45.	215	225	797	695	67	148	1079	1068	2147	16	59	758	526	305	483
	1321	1332	4335	3992	343	798	5999	6122	12121	93	304	4328	3381	1578	2437
45 anni compiuti a 46.	234	258	893	762	75	203	1202	1223	2425	19	57	817	616	366	550
46 » » 47.	188	244	737	747	73	176	998	1167	2165	12	65	691	616	295	486
47 » » 48.	151	192	758	630	88	208	997	1030	2027	8	69	720	530	269	431
48 » » 49.	274	194	644	687	93	200	1011	1081	2092	12	72	701	558	298	451
49 » » 50.	180	151	646	552	56	154	882	857	1739	12	41	602	456	268	360
	1027	1039	3678	3378	385	941	5090	5358	10448	63	304	3531	2776	1496	2278
50 anni compiuti a 51.	232	291	947	879	146	332	1325	1502	2827	12	64	847	620	466	818
51 » » 52.	162	211	766	574	89	235	957	1020	1977	14	54	665	508	278	458
52 » » 53.	128	155	720	596	86	228	934	979	1913	19	49	619	487	296	443
53 » » 54.	129	162	719	533	113	216	961	911	1872	14	75	646	428	301	408
54 » » 55.	142	161	614	473	117	233	873	867	1740	12	58	590	405	271	404
	793	980	3706	3055	551	1244	5050	5279	10329	71	300	3367	2448	1612	2531
55 anni compiuti a 56.	126	154	640	546	129	276	895	976	1871	21	77	592	430	282	469
56 » » 57.	139	170	604	493	105	272	848	935	1783	13	81	562	365	273	489
57 » » 58.	108	110	490	419	107	235	705	764	1469	7	46	507	363	191	355
58 » » 59.	107	132	559	338	100	233	766	703	1469	5	42	525	320	236	341
59 » » 60.	109	102	446	309	94	220	649	631	1280	5	44	445	309	199	278
	589	668	2739	2105	535	1236	3863	4009	7872	51	290	2631	1787	1181	1932
60 anni compiuti a 61.	149	170	655	474	189	446	993	1090	2083	17	43	610	633	366	414
61 » » 62.	114	129	456	337	136	332	706	798	1504	5	43	490	372	211	383
62 » » 63.	94	122	421	271	127	300	642	693	1335	10	39	433	323	199	331
63 » » 64.	84	101	398	204	122	228	604	533	1137	6	42	428	252	170	239
64 » » 65.	59	78	354	198	109	213	522	489	1011	-9	32	342	206	171	251
	500	600	2284	1484	683	1519	3467	3603	7070	47	199	2303	1786	1117	1618
65 anni compiuti a 66.	76	97	295	184	107	222	478	503	981	4	27	326	229	148	247
66 » » 67.	84	75	259	128	77	252	420	455	875	7	24	300	202	113	229
67 » » 68.	66	66	220	111	97	279	383	456	839	10	33	264	198	109	225
68 » » 69.	61	71	244	112	116	206	421	389	810	7	23	292	172	122	194
69 » » 70.	59	62	197	109	103	208	359	379	738	4	19	250	179	105	181
	346	371	1215	644	500	1167	2061	2182	4243	32	126	1432	980	597	1076



Segue TAVOLA I. — POPOLAZIONE PER ETÀ, SESSO, STATO CIVILE E ISTRUZIONE  
Censimento 1881. NEI COMUNI CAPOLUOGHI DI PROVINCIA. Firenze

E T À	STATO CIVILE						COMPLESSO			ISTRUZIONE					
	Celibi		Coniugati		Vedovi		M.	F.	Tot.	Sanno leggere soltanto		Sanno leggere e scrivere		Analfabeti	
	M.	F.	M.	F.	M.	F.				M.	F.	M.	F.	M.	F.
Da 70 anni compiuti a 71.	68	77	247	116	119	327	434	520	954	3	18	263	204	168	298
71 » » 72.	37	52	169	77	109	234	315	363	678	3	16	204	178	108	169
72 » » 73.	33	30	145	77	122	196	300	303	603	4	15	196	139	100	149
73 » » 74.	34	40	98	46	106	172	238	258	496	5	11	168	115	65	132
74 » » 75.	38	34	114	41	76	156	228	231	459	1	14	152	102	75	115
	210	233	773	357	532	1085	1515	1675	3190	16	74	983	738	516	863
75 anni compiuti a 76.	32	35	128	41	84	173	244	249	493	2	20	161	98	81	131
76 » » 77.	23	29	75	26	86	154	184	209	393	2	13	130	86	52	110
77 » » 78.	18	29	69	16	64	131	151	176	327	3	13	94	69	54	94
78 » » 79.	15	26	47	29	63	96	125	151	276	2	11	76	63	47	77
79 » » 80.	11	14	26	11	45	65	82	90	172	1	5	62	34	19	51
	99	133	345	123	342	619	786	875	1661	10	62	523	350	233	463
80 anni compiuti a 81.	13	22	43	10	65	128	121	160	281	...	11	57	48	64	101
81 » » 82.	8	11	28	9	48	101	84	121	205	...	8	45	47	39	66
82 » » 83.	10	10	21	3	27	39	58	52	110	...	2	42	25	16	25
83 » » 84.	7	2	15	3	17	32	37	76	113	1	...	27	20	11	17
84 » » 85.	3	3	13	7	17	25	33	35	68	...	2	23	13	10	20
	41	48	120	32	174	325	335	405	740	1	23	194	153	140	229
85 anni compiuti a 86.	5	3	17	1	18	36	40	40	80	1	3	22	18	17	19
86 » » 87.	3	4	4	1	12	18	19	23	42	...	1	13	7	6	15
87 » » 88.	1	2	3	2	4	25	8	29	37	...	1	5	8	3	20
88 » » 89.	1	1	8	2	9	15	18	18	36	...	3	8	6	10	9
89 » » 90.	...	...	2	...	2	7	4	7	11	...	...	2	3	2	4
	10	10	34	6	45	101	89	117	206	1	8	50	42	38	67
90 anni compiuti a 91.	...	4	2	1	4	9	6	14	20	...	...	4	6	2	8
91 » » 92.	...	2	...	1	2	7	2	10	12	...	1	1	4	1	5
92 » » 93.	...	...	2	1	1	4	3	5	8	...	...	2	1	1	4
93 » » 94.	...	...	1	...	...	2	1	2	3	...	...	1	1	...	1
94 » » 95.	...	...	...	...	1	2	1	2	3	...	...	...	...	1	2
	...	6	5	3	8	24	13	33	46	...	1	8	12	5	20
95 anni compiuti a 96.	...	...	...	...	...	1	...	1	1	...	...	...	1	...	...
96 » » 97.	1	1	...	...	...	2	1	3	4	...	...	...	2	1	1
97 » » 98.	...	...	...	...	...	2	...	2	2	...	...	...	...	...	2
98 » » 99.	...	1	...	...	...	1	...	2	2	...	...	...	2	...	...
99 » » 100.	...	...	...	...	...	...	...	...	...	...	...	...	...	...	...
	1	2	...	...	...	6	1	8	9	...	...	...	5	1	3
Centenari . . . . .	...	1	...	...	...	...	...	1	1	...	...	...	1	...	...
Età ignota . . . . .	...	...	...	...	...	...	...	...	...	...	...	...	...	...	...
TOTALE GENERALE . .	47490	45879	30162	30520	4645	10305	82297	86704	169001	1221	3730	54133	46919	26943	35055

Segue TAVOLA I. — POPOLAZIONE PER ETÀ, SESSO, STATO CIVILE E ISTRUZIONE  
**Foggia.** NEI COMUNI CAPOLUOGHI DI PROVINCIA. **Censimento 1881.**

ETÀ	STATO CIVILE						COMPLESSO			ISTRUZIONE					
	Celibi		Coniugati		Vedovi					Sanno leggere soltanto		Sanno leggere e scrivere		Analfabeti	
	M.	F.	M.	F.	M.	F.	M.	F.	Tot.	M.	F.	M.	F.	M.	F.
<b>COMUNE DI FOGGIA.</b>															
Dalla nascita a 1 anno. .	536	513	...	...	...	...	536	513	1049	...	...	...	...	536	513
Da 1 anno compiuto a 2.	365	402	...	...	...	...	365	402	767	...	...	...	...	365	402
2 anni compiuti a 3.	480	441	...	...	...	...	480	441	921	...	...	...	...	480	441
3 » » 4.	455	418	...	...	...	...	455	418	873	...	...	...	2	455	416
4 » » 5.	457	442	...	...	...	...	457	442	899	3	2	7	2	447	438
	1757	1703	...	...	...	...	1757	1703	3460	3	2	7	4	1747	1697
5 anni compiuti a 6.	407	393	...	...	...	...	407	393	800	5	4	24	10	378	379
6 » » 7.	403	384	...	...	...	...	403	384	787	5	5	68	50	330	329
7 » » 8.	369	405	...	...	...	...	369	405	774	1	5	125	115	243	285
8 » » 9.	373	423	...	...	...	...	373	423	801	2	3	165	166	206	259
9 » » 10.	379	346	...	...	...	...	379	346	725	4	2	202	171	173	173
	1931	1956	...	...	...	...	1931	1956	3887	17	19	584	512	1330	1425
10 anni compiuti a 11.	401	357	...	...	...	...	401	357	758	1	...	238	181	162	176
11 » » 12.	377	367	...	...	...	...	377	367	744	1	2	186	193	190	172
12 » » 13.	397	390	...	...	...	...	397	390	787	...	...	218	197	179	193
13 » » 14.	402	326	...	...	...	...	402	326	728	2	2	200	174	200	150
14 » » 15.	337	331	...	...	...	...	337	331	668	1	...	162	144	174	187
	1914	1771	...	...	...	...	1914	1771	3685	5	4	1004	889	905	878
15 anni compiuti a 16.	384	339	...	3	...	...	384	342	726	2	7	179	164	203	171
16 » » 17.	405	351	...	9	...	...	405	360	765	2	...	175	149	228	211
17 » » 18.	443	398	...	23	...	2	443	423	866	2	1	214	161	227	261
18 » » 19.	391	390	3	45	...	...	394	435	829	1	1	157	170	236	264
19 » » 20.	358	247	...	52	...	...	358	299	657	...	2	156	106	202	191
	1981	1725	3	132	...	2	1984	1859	3843	7	11	881	750	1096	1098
20 anni compiuti a 21.	383	338	21	109	...	2	401	449	853	1	2	162	134	241	313
21 » » 22.	491	224	26	123	1	1	518	348	866	2	1	244	114	272	233
22 » » 23.	560	246	37	141	...	6	597	393	990	7	3	313	118	277	272
23 » » 24.	381	178	65	146	1	7	447	331	778	1	3	174	105	272	223
24 » » 25.	316	191	103	204	..	10	419	405	824	8	1	156	127	255	277
	2131	1177	252	723	2	25	2385	1926	4311	19	10	1049	598	1317	1318
25 anni compiuti a 26.	278	174	136	224	1	11	415	409	824	3	1	188	128	224	280
26 » » 27.	222	139	183	236	2	9	407	384	791	6	4	165	98	236	282
27 » » 28.	217	122	200	200	4	6	421	328	749	5	4	186	90	230	234
28 » » 29.	156	110	215	210	2	6	373	326	699	9	2	140	86	224	238
29 » » 30.	122	93	175	167	1	9	298	269	567	3	6	141	87	154	176
	995	638	909	1037	10	41	1914	1716	3630	26	17	820	489	1068	1210
30 anni compiuti a 31.	163	126	367	342	3	21	533	489	1022	2	5	173	85	358	399
31 » » 32.	102	66	224	184	2	15	328	265	593	2	2	140	66	186	197
32 » » 33.	76	86	211	198	5	14	292	298	590	4	6	131	65	157	227
33 » » 34.	67	53	226	196	7	16	300	265	565	7	5	123	58	170	202
34 » » 35.	62	63	227	178	6	18	295	259	554	4	2	118	65	173	192
	470	394	1255	1098	23	84	1748	1576	3324	19	20	685	339	1044	1217

Segue TAVOLA I. — POPOLAZIONE PER ETÀ, SESSO, STATO CIVILE E ISTRUZIONE  
Censimento 1881. NEI COMUNI CAPOLUOGHI DI PROVINCIA. Foggia.

E T À	STATO CIVILE						COMPLESSO			ISTRUZIONE					
	Celibi		Coniugati		Vedovi		M.	F.	Tot.	Sanno leggere solta .to		Sanno leggere e scrivere		Analfabeti	
	M.	F.	M.	F.	M.	F.				M.	F.	M.	F.	M.	F.
Da 35 anni compiuti a 36.	55	47	224	197	8	26	287	270	557	3	5	127	47	157	218
36 » » 37.	62	61	259	211	6	30	327	302	629	7	2	126	59	194	241
37 » » 38.	70	48	192	164	8	22	270	234	504	2	3	127	48	141	183
38 » » 39.	55	54	241	179	4	22	300	255	555	3	4	109	55	188	196
39 » » 40.	50	31	159	104	9	22	218	157	375	1	2	109	32	108	123
	292	241	1075	855	35	122	1402	1218	2620	16	16	598	241	788	961
40 anni compiuti a 41.	69	100	410	329	17	103	496	532	1028	2	4	155	65	339	463
41 » » 42.	58	60	217	153	16	54	291	267	558	1	3	127	59	163	205
42 » » 43.	41	48	204	115	8	36	253	199	452	1	5	90	45	162	149
43 » » 44.	37	42	140	98	21	21	198	161	359	...	6	90	42	108	113
44 » » 45.	37	35	198	128	13	30	248	193	441	...	1	117	44	131	148
	242	285	1169	823	75	244	1486	1352	2838	4	19	579	255	903	1078
45 anni compiuti a 46.	26	44	233	168	16	65	275	277	552	1	6	86	36	188	235
46 » » 47.	23	30	135	124	7	34	165	188	353	...	3	80	38	85	147
47 » » 48.	19	25	118	108	8	32	145	165	310	...	2	70	42	75	121
48 » » 49.	35	27	142	113	8	36	185	176	361	...	3	86	33	99	140
49 » » 50.	13	28	110	50	8	21	131	99	230	2	5	69	20	60	74
	116	154	738	563	47	188	901	905	1806	3	19	391	169	507	717
50 anni compiuti a 51.	37	75	337	207	32	180	406	462	868	2	7	114	46	290	409
51 » » 52.	25	34	117	94	12	61	154	189	343	5	4	65	36	84	149
52 » » 53.	22	25	112	67	8	46	142	138	280	2	2	63	21	77	115
53 » » 54.	6	15	86	60	16	26	108	101	209	1	3	56	21	51	77
54 » » 55.	12	25	93	70	13	38	118	133	251	1	7	61	34	56	92
	102	174	745	498	81	351	928	1023	1951	11	23	359	158	558	842
55 anni compiuti a 56.	14	22	124	88	8	64	146	174	320	3	2	57	39	86	133
56 » » 57.	18	36	102	62	14	49	134	147	281	...	...	66	34	68	113
57 » » 58.	12	25	58	41	7	30	77	96	173	...	5	40	33	37	58
58 » » 59.	8	14	57	34	8	40	73	88	161	1	2	34	22	38	64
59 » » 60.	11	17	40	33	12	25	63	75	138	...	2	37	16	26	57
	63	114	381	258	49	208	493	580	1073	4	11	234	144	255	425
60 anni compiuti a 61.	23	52	188	99	40	215	251	366	617	3	4	67	30	181	332
61 » » 62.	19	25	78	66	19	98	116	189	305	...	5	61	27	55	157
62 » » 63.	11	30	47	30	12	49	70	109	179	1	6	31	34	38	69
63 » » 64.	6	23	46	14	12	22	64	59	123	...	5	27	17	37	37
64 » » 65.	14	21	35	16	5	22	54	59	113	...	1	33	15	21	43
	73	151	394	225	88	406	555	782	1337	4	21	219	123	332	638
65 anni compiuti a 66.	4	15	51	24	7	52	62	91	153	...	5	30	21	32	65
66 » » 67.	3	15	47	20	7	45	57	80	137	3	3	28	10	26	67
67 » » 68.	6	14	22	8	5	28	33	50	83	...	2	19	11	14	37
68 » » 69.	...	12	21	10	3	23	24	45	69	...	1	15	11	9	33
69 » » 70.	7	9	16	8	9	26	32	43	75	...	3	20	13	12	27
	20	65	157	70	31	174	208	309	517	3	14	112	66	93	229

segue TAVOLA I. — POPOLAZIONE PER ETÀ, SESSO, STATO CIVILE E ISTRUZIONE

Foggia.

NEI COMUNI CAPOLUOGHI DI PROVINCIA.

Censimento 1881.

ETÀ	STATO CIVILE						COMPLESSO			ISTRUZIONE					
	Celibi		Coniugati		Vedovi		M.	F.	Tot.	Sanno leggere soltanto		Sanno leggere e scrivere		Analfabeti	
	M.	F.	M.	F.	M.	F.				M.	F.	M.	F.	M.	F.
Da 70 anni compiuti a 71.	5	25	52	21	29	112	86	158	244	...	2	28	14	58	142
71 » » 72.	7	11	28	9	11	41	46	61	107	1	...	26	10	19	51
72 » » 73.	3	13	16	12	8	21	27	46	73	...	3	16	11	11	32
73 » » 74.	4	11	8	5	12	16	24	32	56	...	1	14	8	10	23
74 » » 75.	4	5	9	11	6	23	19	39	58	...	1	14	6	5	32
	23	65	113	58	66	213	202	336	538	1	7	98	49	103	280
75 anni compiuti a 76.	2	5	16	4	13	38	31	47	78	...	1	19	5	12	41
76 » » 77.	3	4	8	3	10	28	21	35	56	...	1	10	6	11	28
77 » » 78.	1	3	5	2	9	17	15	22	37	...	1	11	3	4	18
78 » » 79.	3	4	5	2	4	13	12	19	31	...	1	5	2	7	16
79 » » 80.	2	1	2	2	4	8	8	11	19	...	...	2	3	6	8
	11	17	36	13	40	104	87	134	221	...	4	47	19	40	111
80 anni compiuti a 81.	2	6	10	1	14	34	26	41	67	...	...	13	4	13	37
81 » » 82.	...	3	9	...	4	25	13	28	41	...	...	6	2	7	26
82 » » 83.	1	1	4	...	5	8	10	9	19	...	...	6	2	4	7
83 » » 84.	...	...	2	1	3	5	5	6	11	...	...	2	1	3	5
84 » » 85.	...	1	...	...	3	6	3	7	10	...	...	3	...	...	7
	3	11	25	2	29	78	57	91	148	...	...	30	9	27	82
85 anni compiuti a 86.	1	1	1	1	3	8	5	19	15	...	...	4	3	1	7
86 » » 87.	...	...	...	...	...	2	...	2	2	...	1	...	...	...	1
87 » » 88.	...	2	...	...	4	3	4	5	9	...	...	3	...	1	5
88 » » 89.	2	...	...	...	...	1	2	1	3	...	...	2	...	...	1
89 » » 90.	...	...	...	...	...	2	...	2	2	...	...	...	...	...	2
	3	3	1	1	7	16	11	20	31	...	1	9	3	2	16
90 anni compiuti a 91.	...	3	...	...	...	4	...	7	7	...	...	...	1	...	6
91 » » 92.	...	...	...	...	3	2	3	2	5	...	...	2	...	1	2
92 » » 93.	...	...	...	...	...	...	...	...	...	...	...	...	...	...	...
93 » » 94.	...	...	...	...	...	...	...	...	...	...	...	...	...	...	...
94 » » 95.	...	...	...	...	...	1	...	1	1	...	...	...	...	...	1
	...	3	...	...	3	7	3	10	13	...	...	2	1	1	9
95 anni compiuti a 96.	...	...	...	...	...	...	...	...	...	...	...	...	...	...	...
96 » » 97.	...	...	...	...	...	...	...	...	...	...	...	...	...	...	...
97 » » 98.	...	...	...	...	...	...	...	...	...	...	...	...	...	...	...
98 » » 99.	...	...	...	...	...	...	...	...	...	...	...	...	...	...	...
99 » » 100.	...	...	...	...	...	...	...	...	...	...	...	...	...	...	...
Centenari . . . . .	...	...	...	...	...	1	...	1	1	...	...	...	...	...	1
Età ignota . . . . .	...	...	...	...	...	...	...	...	...	...	...	...	...	...	...
TOTALE GENERALE . . .	12663	11160	7253	6356	586	2265	20502	19781	40283	142	218	7708	4818	12652	14745

Segue TAVOLA I. — POPOLAZIONE PER ETÀ, SESSO STATO CIVILE E ISTRUZIONE  
Censimento 1881. NEI COMUNI CAPOLUOGHI DI PROVINCIA. Forlì.

E T À	STATO CIVILE						COMPLESSO			ISTRUZIONE					
	Celibi		Coniugati		Vedovi		M.	F.	Tot.	Sanno leggere soltanto		Sanno leggere e scrivere		Analfabati	
	M.	F.	M.	F.	M.	F.				M.	F.	M.	F.	M.	F.
<b>COMUNE DI FORLÌ.</b>															
Dalla nascita a 1 anno. .	548	497	...	...	...	...	548	497	1045	...	...	...	...	548	497
Da 1 anno compiuto a 2.	414	376	...	...	...	...	414	376	790	...	...	...	...	414	376
2 anni compiuti a 3.	431	395	...	...	...	...	431	395	826	...	...	...	...	431	395
3 » » 4.	425	394	...	...	...	...	425	394	819	...	...	...	...	425	394
4 » » 5.	378	394	...	...	...	...	378	394	772	...	3	...	7	378	384
	1648	1559	...	...	...	...	1648	1559	3207	...	3	...	7	1648	1549
5 anni compiuti a 6.	438	399	...	...	...	...	438	399	837	8	8	22	19	408	372
6 » » 7.	414	424	...	...	...	...	414	424	838	9	12	67	48	338	364
7 » » 8.	347	360	...	...	...	...	347	360	707	3	3	75	88	269	269
8 » » 9.	370	317	...	...	...	...	370	347	717	5	7	123	105	242	235
9 » » 10.	362	341	...	...	...	...	362	341	703	6	5	140	111	216	225
	1931	1871	...	...	...	...	1931	1871	3802	31	35	427	371	1473	1465
10 anni compiuti a 11.	370	329	...	...	...	...	370	329	699	4	3	150	107	216	219
11 » » 12.	338	337	...	...	...	...	338	337	675	2	1	132	137	201	199
12 » » 13.	408	358	...	...	...	...	408	358	766	1	4	171	123	236	231
13 » » 14.	364	342	...	...	...	...	364	342	706	4	3	151	123	209	216
14 » » 15.	325	310	...	...	...	...	325	340	665	1	7	118	125	206	208
	1805	1706	...	...	...	...	1805	1706	3511	12	18	722	615	1071	1073
15 anni compiuti a 16.	370	377	...	...	...	...	370	377	747	1	4	143	138	226	235
16 » » 17.	363	412	...	2	...	...	363	414	777	4	7	130	149	229	258
17 » » 18.	413	382	...	11	...	...	413	393	806	5	3	163	147	245	243
18 » » 19.	443	428	1	13	...	1	444	442	886	2	8	159	160	283	274
19 » » 20.	331	302	...	26	...	...	331	328	659	6	8	139	131	186	189
	1920	1901	1	52	...	1	1921	1954	3875	18	30	734	725	1169	1199
20 anni compiuti a 21.	372	307	5	57	...	...	377	364	741	4	8	151	120	222	236
21 » » 22.	616	252	24	96	1	...	641	348	989	10	7	290	120	341	221
22 » » 23.	664	262	35	133	...	1	699	396	1095	9	11	370	127	320	258
23 » » 24.	340	183	45	154	...	1	385	338	723	5	8	162	114	218	216
24 » » 25.	309	179	67	192	...	7	376	378	754	4	8	154	131	218	239
	2301	1183	176	632	1	9	2478	1824	4302	32	42	1127	612	1319	1170
25 anni compiuti a 26.	267	131	80	198	1	6	348	335	683	...	6	159	114	189	215
26 » » 27.	241	136	122	187	...	7	363	330	693	5	9	149	106	209	215
27 » » 28.	177	112	92	167	2	8	271	287	558	1	4	91	83	179	200
28 » » 29.	191	85	111	209	1	7	303	301	604	5	5	125	89	173	207
29 » » 30.	139	71	148	186	3	5	290	262	552	3	5	135	83	152	174
	1015	535	553	947	7	33	1575	1515	3090	14	29	659	475	902	1011
30 anni compiuti a 31.	168	115	227	270	2	17	397	402	799	3	10	129	103	265	289
31 » » 32.	98	62	204	228	6	7	308	297	605	1	1	109	90	198	206
32 » » 33.	104	65	175	202	4	5	283	272	555	4	8	93	67	186	197
33 » » 34.	94	49	195	227	7	7	296	283	579	1	5	102	68	193	210
34 » » 35.	78	48	194	204	7	12	279	264	543	3	6	92	67	184	191
	542	339	995	1131	26	48	1563	1518	3081	12	30	525	395	1026	1093

Segue TAVOLA I. — POPOLAZIONE PER ETÀ, SESSO, STATO CIVILE E ISTRUZIONE

Forlì.

NEI COMUNI CAPOLUOGHI DI PROVINCIA.

Censimento 1881.

E T À	STATO CIVILE						COMPLESSO			ISTRUZIONE					
	Celibi		Coniugati		Vedovi		M.	F.	Tot.	Sanno leggere soltanto		Sanno leggere e scrivere		Analfabeti	
	M.	F.	M.	F.	M.	F.				M.	F.	M.	F.	M.	F.
Da 35 anni compiuti a 36.	82	70	229	262	9	23	320	355	675	2	11	105	74	213	270
36 » » 37.	76	55	239	216	11	18	326	289	615	2	8	97	78	227	203
37 » » 38.	63	43	193	196	9	18	265	257	522	3	6	86	63	176	188
38 » » 39.	56	51	192	194	7	11	255	256	511	2	14	77	64	176	178
39 » » 40.	49	26	180	141	9	22	238	189	427	2	3	94	45	142	141
	326	245	1033	1009	45	92	1404	1346	2750	11	42	459	324	934	980
40 anni compiuti a 41.	65	56	228	261	9	36	302	353	655	1	7	79	75	222	271
41 » » 42.	50	36	201	157	9	14	260	207	467	2	6	92	46	166	155
42 » » 43.	45	41	218	153	14	26	277	220	497	3	6	81	46	193	168
43 » » 44.	42	18	176	132	19	18	237	168	405	1	5	77	37	159	126
44 » » 45.	34	20	196	174	15	23	245	217	462	1	5	71	49	173	163
	236	171	1019	877	66	117	1321	1165	2486	8	29	400	253	913	883
45 anni compiuti a 46.	38	36	189	170	18	32	245	238	483	3	9	69	44	173	185
46 » » 47.	36	36	151	147	9	35	196	218	414	1	8	50	50	145	160
47 » » 48.	21	15	155	144	15	28	191	187	378	3	5	45	31	143	151
48 » » 49.	27	26	154	165	24	41	205	232	437	3	6	58	49	144	177
49 » » 50.	20	18	119	95	14	22	153	135	288	...	6	49	32	104	97
	142	131	768	721	80	158	990	1010	2000	10	34	271	206	709	770
50 anni compiuti a 51.	62	55	271	246	45	75	378	376	754	4	15	97	62	277	299
51 » » 52.	32	29	143	92	20	33	195	154	349	...	6	57	40	138	108
52 » » 53.	19	13	151	115	19	35	189	163	352	2	5	53	20	134	138
53 » » 54.	30	12	140	81	17	40	187	133	320	3	4	50	29	134	100
54 » » 55.	15	21	138	110	28	48	181	179	360	...	5	46	45	135	129
	158	130	843	644	129	231	1130	1005	2135	9	35	303	196	818	774
55 anni compiuti a 56.	24	19	157	126	26	57	207	202	409	2	5	53	43	152	154
56 » » 57.	29	17	146	102	17	38	192	157	349	2	7	47	32	143	118
57 » » 58.	23	26	116	97	16	39	155	162	317	...	7	46	35	109	120
58 » » 59.	24	13	112	94	24	37	160	144	304	...	6	49	18	111	120
59 » » 60.	12	15	85	56	17	41	114	112	226	1	8	30	26	83	78
	112	90	616	475	100	212	828	777	1605	5	33	225	154	598	590
60 anni compiuti a 61.	45	41	205	138	66	129	316	308	624	1	11	63	37	252	260
61 » » 62.	21	22	106	64	26	58	153	144	297	2	8	43	24	108	112
62 » » 63.	18	22	103	63	32	54	153	139	292	1	7	37	20	115	112
63 » » 64.	7	19	90	58	26	50	123	127	250	...	9	33	27	90	91
64 » » 65.	14	7	77	57	34	55	125	119	244	1	3	92	21	32	95
	105	111	581	380	184	346	870	837	1707	5	38	268	129	597	670
65 anni compiuti a 66.	15	12	86	66	30	56	131	134	265	2	6	32	20	97	108
66 » » 67.	12	15	70	34	35	51	117	100	217	1	4	30	23	86	73
67 » » 68.	12	6	66	32	27	41	105	79	184	3	1	30	15	72	63
68 » » 69.	8	13	54	30	27	41	89	84	173	...	4	20	11	69	69
69 » » 70.	7	10	30	23	13	34	50	67	117	...	1	9	13	41	53
	54	56	306	185	132	223	492	464	956	6	16	121	82	365	366

Segue TAVOLA I. — POPOLAZIONE PER ETÀ, SESSO, STATO CIVILE E ISTRUZIONE  
Censimento 1881. NEI COMUNI CAPOLUOGHI DI PROVINCIA.

Forlì.

E T À	STATO CIVILE						COMPLESSO			ISTRUZIONE					
	Celibi		Coniugati		Vedovi					Sanno leggere soltanto	Sanno leggere e scrivere		Analfabeti		
	M.	F.	M.	F.	M.	F.	M.	F.	Tot.	M.	F.	M.	F.	M.	F.
Da 70 anni compiuti a 71.	19	13	78	31	54	81	151	125	276	...	1	29	20	122	104
71 » » 72.	11	6	42	12	17	48	70	66	136	...	5	24	15	46	46
72 » » 73.	6	12	46	19	28	30	80	61	141	...	2	29	13	51	46
73 » » 74.	9	5	24	13	26	23	59	41	100	...	...	15	5	44	36
74 » » 75.	11	7	40	15	32	36	83	58	141	1	2	33	7	49	49
	56	43	250	90	157	218	443	351	794	1	10	130	60	312	281
75 anni compiuti a 76.	8	3	18	7	25	27	51	37	88	...	2	23	4	28	31
76 » » 77.	...	2	21	12	23	23	44	37	81	1	4	13	8	30	25
77 » » 78.	4	7	15	10	16	22	35	39	74	...	...	10	11	25	28
78 » » 79.	3	1	8	3	10	8	21	12	33	...	...	8	2	13	10
79 » » 80.	4	1	8	2	13	17	25	20	45	...	...	11	7	14	13
	19	14	70	34	87	97	176	145	321	1	6	65	32	110	107
80 anni compiuti a 81.	3	5	15	3	24	30	42	38	80	...	1	8	8	34	29
81 » » 82.	1	2	5	1	11	22	17	25	42	...	2	5	10	12	13
82 » » 83.	2	6	6	1	5	12	13	19	32	...	1	3	7	10	11
83 » » 84.	1	...	3	1	4	4	8	5	13	...	1	1	1	7	3
84 » » 85.	4	1	3	1	7	12	14	14	28	...	...	7	2	7	12
	11	14	32	7	51	80	94	101	195	...	5	24	28	70	68
85 anni compiuti a 86.	2	...	3	...	6	7	11	7	18	...	...	3	3	5	4
86 » » 87.	...	1	2	...	3	2	5	3	8	...	...	2	...	3	3
87 » » 88.	...	...	1	...	4	4	5	4	9	...	...	1	...	4	4
88 » » 89.	1	...	1	...	...	...	2	...	2	...	...	1	...	1	...
89 » » 90.	...	...	1	...	2	4	3	4	7	...	...	1	...	2	4
	3	1	8	...	15	17	26	18	44	...	...	11	3	15	15
90 anni compiuti a 91.	...	...	...	1	3	2	3	3	6	...	...	1	...	2	3
91 » » 92.	...	...	...	...	1	2	1	2	3	...	...	...	2	1	...
92 » » 93.	...	...	...	...	...	...	...	...	...	...	...	...	...	...	...
93 » » 94.	...	...	...	...	1	2	1	2	3	...	...	1	1	...	1
94 » » 95.	...	...	...	...	1	...	1	...	1	...	...	...	...	1	...
	...	...	...	1	6	6	6	7	13	...	...	2	3	4	4
95 anni compiuti a 96.	...	...	...	...	...	1	...	1	1	...	...	...	...	...	1
96 » » 97.	...	...	...	...	1	...	1	...	1	...	...	...	...	1	...
97 » » 98.	...	...	...	...	...	...	...	...	...	...	...	...	...	...	...
98 » » 99.	...	...	...	...	...	...	...	...	...	...	...	...	...	...	...
99 » » 100.	...	...	...	...	...	...	...	...	...	...	...	...	...	...	...
	...	...	...	...	1	1	1	1	2	...	...	...	...	1	1
Centenari . . . . .	...	...	...	...	...	...	...	...	...	...	...	...	...	...	...
Età ignota . . . . .	13	...	...	...	...	...	13	...	13	...	...	...	...	13	...
TOTALE GENERALE . .	12945	10597	7231	7185	1087	1889	21263	19671	40934	175	435	6473	4670	14615	14566

Segue TAVOLA I. — POPOLAZIONE PER ETÀ, SESSO, STATO CIVILE E ISTRUZIONE

Genova.

NEI COMUNI CAPOLUOGHI DI PROVINCIA.

Censimento 1881.

ETÀ	STATO CIVILE						COMPLESSO			ISTRUZIONE					
	Celibi		Coniugati		Vedovi					Sanno leggere soltanto		Sanno leggere e scrivere		Analfabeti	
	M.	F.	M.	F.	M.	F.	M.	F.	Tot.	M.	F.	M.	F.	M.	F.
Dalla nascita a un anno	1677	1756	...	...	...	...	1677	1756	3433	...	...	...	...	1677	1756
Da 1 anno compiuto a 2	1522	1503	...	...	...	...	1522	1503	3025	...	...	...	...	1522	1503
2 anni compiuti a 3	1754	1688	...	...	...	...	1754	1688	3442	..	...	...	...	1754	1688
3 » » 4	1621	1623	...	...	...	...	1621	1623	3244	7	10	19	24	1595	1589
4 » » 5	1622	1634	...	...	...	...	1622	1634	3256	27	18	99	112	1496	1504
	6519	6448	...	...	...	...	6519	6448	12967	34	28	118	136	6367	6284
5 anni compiuti a 6	1568	1563	...	...	...	...	1568	1563	3131	54	51	342	381	1172	1131
6 » » 7	1636	1565	...	...	...	...	1636	1565	3201	41	31	816	787	779	747
7 » » 8	1461	1480	...	...	...	...	1461	1480	2941	20	16	1045	922	396	542
8 » » 9	1412	1443	...	...	...	...	1412	1443	2855	6	10	1196	1189	210	244
9 » » 10	1436	1416	...	...	...	...	1436	1416	2852	4	9	1236	1217	196	190
	7513	7467	...	...	...	...	7513	7467	14980	125	117	4635	4496	2753	2854
10 anni compiuti a 11	1492	1493	...	...	...	...	1492	1493	2985	17	7	1300	1306	175	180
11 » » 12	1395	1393	...	...	...	...	1395	1393	2788	8	14	1196	1213	191	166
12 » » 13	1383	1466	...	...	...	...	1383	1466	2849	3	10	1198	1283	182	173
13 » » 14	1430	1420	...	...	...	...	1430	1420	2850	6	13	1261	1252	163	155
14 » » 15	1590	1648	...	...	...	...	1590	1648	3238	9	21	1340	1372	241	255
	7290	7420	...	...	...	...	7290	7420	14710	43	65	6295	6426	952	929
15 anni compiuti a 16	1703	1802	...	2	...	...	1703	1804	3507	6	34	1464	1483	233	287
16 » » 17	1655	1741	1	15	...	1	1656	1757	3413	12	28	1414	1431	230	298
17 » » 18	1589	1728	2	53	...	2	1591	1783	3374	12	30	1322	1440	257	313
18 » » 19	1648	1788	1	145	...	1	1649	1934	3583	12	40	1388	1493	249	401
19 » » 20	1581	1490	12	231	...	5	1593	1726	3319	6	27	1345	1376	242	323
	8176	8549	16	446	...	9	8192	9004	17196	48	159	6933	7223	1211	1622
20 anni compiuti a 21	1579	1491	27	396	...	6	1606	1893	3499	10	37	1335	1455	261	401
21 » » 22	2393	1273	46	471	...	13	2439	1757	4196	18	45	1872	1396	549	316
22 » » 23	2529	1310	117	628	2	11	2648	1949	4597	21	43	2088	1470	539	436
23 » » 24	1455	1000	132	690	1	22	1588	1712	3300	8	39	1325	1300	255	373
24 » » 25	1309	935	255	840	3	25	1567	1800	3367	9	28	1328	1361	230	411
	9265	6009	577	3025	6	77	9848	9111	18959	66	192	7948	6982	1834	1937
25 anni compiuti a 26	1223	884	384	910	6	33	1613	1827	3440	18	31	1343	1336	252	460
26 » » 27	1154	753	506	945	12	33	1672	1731	3403	11	40	1365	1241	296	450
27 » » 28	999	614	534	1000	12	51	1545	1665	3210	11	33	1268	413	266	1219
28 » » 29	916	568	656	1055	20	65	1592	1688	3280	13	30	1298	1200	281	458
29 » » 30	776	443	700	878	18	55	1494	1376	2870	17	25	1222	960	255	391
	5068	3262	2780	4788	68	237	7916	8287	16203	70	159	6496	5150	1350	2978
30 anni compiuti a 31	806	651	778	1107	30	104	1614	1862	3476	13	52	1261	1193	340	617
31 » » 32	637	456	783	845	37	68	1457	1369	2826	7	40	1154	906	296	423
32 » » 33	599	405	752	919	31	97	1382	1421	2803	7	30	1119	897	256	494
33 » » 34	532	370	810	901	34	94	1376	1365	2741	8	30	1077	854	291	481
34 » » 35	486	346	753	811	30	84	1269	1241	2510	13	29	967	788	289	424
	3060	2228	3876	4583	162	447	7098	7258	14356	48	181	5578	4638	1472	2439

COMUNE DI GENOVA.



Segue TAVOLA I. — POPOLAZIONE PER ETÀ, SESSO, STATO CIVILE E ISTRUZIONE  
**Censimento 1881.** NEI COMUNI CAPOLUOGHI DI PROVINCIA. **Genova.**

E T À	STATO CIVILE						COMPLESSO			ISTRUZIONE					
	Celibi		Coniugati		Vedovi					Sanno leggere soltanto		Sanno leggere e scrivere		Analfabeti	
	M.	F.	M.	F.	M.	F.	M.	F.	Tot.	M.	F.	M.	F.	M.	F.
Da 35 anni compiuti a 36.	472	403	889	996	42	128	1403	1527	2930	9	34	1076	906	318	587
36 » » 37.	434	376	911	877	30	118	1375	1371	2746	7	49	1034	759	334	563
37 » » 38.	375	515	905	613	33	124	1313	1252	2565	12	26	959	658	342	568
38 » » 39.	335	304	848	805	48	126	1231	1235	2466	12	36	904	684	315	515
39 » » 40.	336	209	786	735	44	114	1166	1058	2224	8	27	881	612	277	419
	1952	1807	4339	4026	197	610	6488	6443	12931	48	172	4854	3619	1586	2652
40 anni compiuti a 41.	430	417	997	953	77	227	1504	1597	3101	16	49	1043	789	445	759
41 » » 42.	315	353	963	818	55	197	1273	1398	2671	14	34	927	765	332	599
42 » » 43.	252	247	871	656	64	151	1187	1054	2241	18	30	820	577	349	447
43 » » 44.	242	202	759	632	62	157	1063	991	2054	12	32	755	645	296	314
44 » » 45.	240	182	737	649	50	159	1027	990	2017	14	29	741	492	272	469
	1479	1401	4267	3738	308	891	6054	6030	12084	74	174	4286	3268	1694	2588
45 anni compiuti a 46.	250	236	743	666	82	190	1075	1092	2167	6	44	726	520	343	528
46 » » 47.	247	261	736	651	76	230	1059	1142	2201	10	41	756	627	293	474
47 » » 48.	213	177	697	509	66	161	976	847	1823	10	35	700	428	266	384
48 » » 49.	175	188	672	554	74	211	921	953	1874	6	39	642	363	273	551
49 » » 50.	153	163	647	416	75	158	875	737	1612	16	32	618	341	241	364
	1038	1025	3495	2796	373	950	4906	4771	9677	48	191	3442	2279	1416	2301
50 anni compiuti a 51.	245	338	836	803	120	423	1201	1574	2775	10	43	761	609	430	922
51 » » 52.	162	206	674	447	81	238	917	891	1808	5	32	604	411	308	448
52 » » 53.	175	182	627	440	98	253	900	875	1775	5	27	610	391	285	457
53 » » 54.	157	146	571	391	90	214	818	751	1569	14	27	570	352	234	372
54 » » 55.	136	142	567	361	98	246	801	749	1550	4	30	521	327	276	392
	875	1014	3275	2442	487	1384	4637	4840	9477	38	159	3066	2090	1533	2591
55 anni compiuti a 56.	136	171	585	346	88	351	809	868	1677	13	22	507	380	289	466
56 » » 57.	141	164	548	370	96	247	785	781	1566	8	23	513	356	264	402
57 » » 58.	126	107	525	266	74	192	725	565	1290	4	25	486	241	235	299
58 » » 59.	109	113	480	258	75.	214	664	585	1249	11	22	418	268	235	295
59 » » 60.	95	125	410	228	81	191	586	544	1130	8	22	379	260	199	262
	607	680	2548	1468	414	1195	3569	3343	6912	44	114	2303	1505	1222	1724
60 anni compiuti a 61.	138	274	598	375	127	607	863	1256	2119	3	26	514	459	346	771
61 » » 62.	128	148	400	214	111	276	639	638	1277	5	22	400	272	234	344
62 » » 63.	102	97	361	177	103	236	566	510	1076	2	25	368	199	196	286
63 » » 64.	94	95	324	150	90	239	508	484	992	4	15	348	212	156	257
64 » » 65.	80	101	262	141	96	214	438	456	894	4	17	291	193	143	246
	542	715	1945	1057	527	1572	3014	3344	6358	18	105	1921	1335	1075	1904
65 anni compiuti a 66.	70	102	252	123	85	263	407	488	895	4	14	269	215	134	259
66 » » 67.	79	97	270	95	92	236	441	428	869	9	11	274	174	158	243
67 » » 68.	65	91	231	101	63	192	359	384	743	5	18	227	153	127	213
68 » » 69.	57	63	184	71	60	172	301	306	607	5	13	200	127	96	166
69 » » 70.	55	64	147	59	65	154	267	277	544	2	13	174	117	91	147
	326	417	1084	449	365	1017	1775	1883	3658	25	69	1144	786	606	1028

\*

Segue TAVOLA I. — POPOLAZIONE PER ETÀ, SESSO, STATO CIVILE E ISTRUZIONE  
 Genova. NEI COMUNI CAPOLUOGHI DI PROVINCIA. Censimento 1881.

E T À	STATO CIVILE						COMPLESSO			ISTRUZIONE					
	Celibi		Coniugati		Vedovi		M.	F.	Tot.	Sanno leggere soltanto		Sanno leggere e scrivere		Analfabeti	
	M.	F.	M.	F.	M.	F.				M.	F.	M.	F.	M.	F.
Da 70 anni compiuti a 71.	62	140	195	94	108	372	365	606	971	2	15	201	189	162	402
71 » » 72.	51	88	162	37	80	189	293	314	607	2	12	195	142	96	160
72 » » 73.	42	63	127	49	73	166	242	278	520	1	10	151	92	90	176
73 » » 74.	40	46	124	40	86	131	250	217	467	2	8	153	76	95	133
74 » » 75.	25	48	90	34	65	142	189	224	413	2	6	127	95	60	123
	220	385	707	254	412	1000	1339	1639	2978	9	51	827	594	503	994
75 anni compiuti a 76.	33	51	92	28	76	134	201	213	414	2	12	119	68	80	133
76 » » 77.	31	49	63	25	89	130	183	204	387	1	7	96	79	86	118
77 » » 78.	24	29	68	18	68	108	160	155	315	3	2	109	63	48	85
78 » » 79.	16	24	54	9	56	100	126	133	259	2	6	73	41	51	86
79 » » 80.	15	17	35	10	44	63	94	90	184	2	3	55	41	37	46
	119	170	312	90	333	535	764	795	1559	10	30	452	297	302	463
80 anni compiuti a 81.	14	29	47	6	58	118	119	153	272	2	1	56	51	61	101
81 » » 82.	18	21	23	6	41	89	82	116	198	2	6	50	40	30	70
82 » » 83.	11	13	21	...	21	47	53	60	113	...	3	33	20	20	37
83 » » 84.	8	5	16	3	26	22	50	30	80	1	1	35	10	14	19
84 » » 85.	2	10	12	3	17	34	31	47	78	1	4	12	16	18	27
	53	78	119	18	163	310	335	406	741	6	15	186	137	143	254
85 anni compiuti a 86.	6	8	12	1	17	36	35	45	80	...	1	22	11	13	33
86 » » 87.	3	...	7	5	13	26	23	31	54	...	4	15	12	8	15
87 » » 88.	2	4	3	...	9	14	14	18	32	...	1	8	4	6	13
88 » » 89.	6	...	7	...	5	18	18	18	36	...	...	10	8	8	10
89 » » 90.	1	3	1	1	3	14	5	18	23	...	1	2	5	3	12
	18	15	30	7	47	108	95	130	225	...	7	57	40	38	83
90 anni compiuti a 91.	...	3	2	1	4	19	6	23	29	...	...	2	2	4	21
91 » » 92.	...	1	...	...	6	9	6	10	16	...	...	2	7	4	3
92 » » 93.	...	...	1	...	...	3	1	3	4	...	...	1	1	...	2
93 » » 94.	...	...	...	...	...	4	...	4	4	...	...	...	1	...	3
94 » » 95.	1	1	...	...	...	7	1	8	9	...	...	1	2	...	6
	1	5	3	1	10	42	14	48	62	...	...	6	13	8	35
95 anni compiuti a 96.	1	...	...	...	1	2	2	2	4	...	...	1	...	1	2
96 » » 97.	...	2	1	1	1	1	2	4	6	...	...	1	3	1	1
97 » » 98.	...	...	...	...	...	2	...	2	2	...	...	...	...	...	2
98 » » 99.	...	3	...	...	...	2	...	5	5	...	...	...	2	...	3
99 » » 100.	...	...	...	...	...	...	...	...	...	...	...	...	...	...	...
	1	5	1	1	2	7	4	13	17	...	...	2	5	2	8
Centenari . . . . .	...	...	1	...	...	...	1	...	1	...	...	1	...	...	...
Età ignota . . . . .	6	13	3	7	...	2	9	22	31	...	2	9	14	...	6
TOTALE GENERALE . .	55805	50869	29378	29196	3874	10393	89057	90458	179515	754	1990	60559	51033	27744	37435

Segue TAVOLA I. — POPOLAZIONE PER ETÀ, SESSO, STATO CIVILE E ISTRUZIONE  
Censimento 1881. NEI COMUNI CAPOLUOGHI DI PROVINCIA. Girgenti.

ETÀ	STATO CIVILE						COMPLESSO			ISTRUZIONE					
	Celibi		Coniugati		Vedovi		M.	F.	Tot.	Sanno leggere soltanto		Sanno leggere e scrivere		Analfabeti	
	M.	F.	M.	F.	M.	F.				M.	F.	M.	F.	M.	F.
Dalla nascita a 1 anno. .	309	307	...	...	...	...	309	307	616	...	...	...	...	309	307
Da 1 anno compiuto a 2.	184	178	...	...	...	...	184	178	362	...	...	...	...	184	178
2 anni compiuti a 3.	277	230	...	...	...	...	277	230	507	...	...	...	...	277	230
3 » » 4.	283	232	...	...	...	...	283	232	515	...	...	...	...	283	232
4 » » 5.	229	252	...	...	...	...	229	252	481	...	...	...	...	229	252
	973	892	...	...	...	...	973	892	1865	...	...	...	...	973	892
5 anni compiuti a 6.	243	223	...	...	...	...	243	223	466	3	3	9	5	231	215
6 » » 7.	208	261	...	...	...	...	208	261	469	2	11	29	22	177	228
7 » » 8.	268	252	...	...	...	...	208	252	460	1	2	41	34	166	216
8 » » 9.	231	233	...	...	...	...	231	233	464	...	2	60	54	171	177
9 » » 10.	228	208	...	...	...	...	228	208	436	...	3	64	48	164	157
	1118	1177	...	...	...	...	1118	1177	2295	6	21	203	163	909	993
10 anni compiuti a 11.	238	220	...	...	...	...	238	220	458	...	...	69	54	169	166
11 » » 12.	195	182	...	...	...	...	195	182	377	...	...	68	56	127	126
12 » » 13.	230	240	...	...	...	...	230	240	470	...	2	97	83	133	155
13 » » 14.	177	150	...	1	...	...	177	151	328	2	...	69	55	106	96
14 » » 15.	240	202	...	...	...	...	240	202	442	...	...	79	78	161	124
	1080	994	...	1	...	...	1080	995	2075	2	2	382	326	696	667
15 anni compiuti a 16.	203	176	...	12	...	...	203	188	391	...	4	77	64	126	120
16 » » 17.	216	203	...	25	...	...	216	228	444	...	1	99	74	117	153
17 » » 18.	206	160	...	30	...	...	206	190	396	...	1	98	73	108	116
18 » » 19.	208	172	1	63	...	2	209	237	446	...	3	64	72	145	162
19 » » 20.	185	103	3	55	...	2	188	160	348	...	...	73	47	115	113
	1018	814	4	185	...	4	1022	1003	2025	...	9	411	330	611	664
20 anni compiuti a 21.	251	137	4	124	...	5	255	266	521	1	5	79	52	175	209
21 » » 22.	278	84	11	67	...	2	289	153	442	2	4	133	51	154	98
22 » » 23.	353	101	18	85	1	3	372	189	561	12	2	203	45	157	142
23 » » 24.	215	59	34	71	2	1	251	131	382	1	1	119	31	131	99
24 » » 25.	171	70	63	129	...	6	234	235	439	...	5	94	36	140	164
	1268	451	130	476	3	17	1401	944	2345	16	17	628	215	757	712
25 anni compiuti a 26.	141	69	82	131	...	7	223	207	430	3	1	80	42	140	164
26 » » 27.	144	57	81	122	4	5	229	184	413	...	3	84	51	145	130
27 » » 28.	96	37	84	95	2	6	182	138	320	...	1	82	34	100	103
28 » » 29.	103	61	100	134	2	3	205	198	403	...	...	61	50	144	148
29 » » 30.	71	24	93	67	2	4	166	95	261	...	5	66	23	100	67
	555	248	440	549	10	25	1005	822	1827	3	10	373	200	629	612
30 anni compiuti a 31.	95	67	191	226	2	31	288	324	612	...	5	123	40	165	279
31 » » 32.	48	22	105	95	2	12	155	129	284	...	3	56	26	99	100
32 » » 33.	48	27	123	109	3	7	174	143	317	...	1	69	33	105	109
33 » » 34.	49	31	102	121	4	17	155	169	324	...	4	64	30	91	135
34 » » 35.	47	26	110	89	5	19	162	134	296	...	1	64	19	98	114
	287	173	631	640	16	86	934	899	1833	...	14	376	148	558	737

Segue TAVOLA I. — POPOLAZIONE PER ETÀ, SESSO, STATO CIVILE E ISTRUZIONE  
 Girgenti. NEI COMUNI CAPOLUOGHI DI PROVINCIA. Censimento 1881.

E T À	STATO CIVILE						COMPLESSO			ISTRUZIONE					
	Celibi		Coniugati		Vedovi					Sanno leggere soltanto		Sanno leggere e scrivere		Analfabeti	
	M.	F.	M.	F.	M.	F.	M.	F.	Tot.	M.	F.	M.	F.	M.	F.
Da 35 anni compiuti a 36.	44	23	127	108	3	23	174	154	328	1	1	65	52	108	101
37 » » 37.	40	14	116	100	5	21	161	135	296	...	2	70	26	91	107
37 » » 38.	19	12	92	61	1	17	112	90	202	...	2	50	21	62	67
38 » » 39.	35	12	119	98	4	16	158	126	284	1	2	61	20	96	104
39 » » 40.	20	7	60	44	1	9	81	60	141	...	...	37	12	44	48
	158	68	514	411	14	86	686	565	1251	2	7	283	131	401	427
40 anni compiuti a 41.	35	51	281	183	14	100	333	334	667	...	3	74	22	259	309
41 » » 42.	24	21	94	56	4	26	122	108	225	1	3	42	21	79	79
42 » » 43.	24	16	97	48	6	23	127	87	214	1	2	60	18	66	67
43 » » 44.	19	20	51	33	7	6	77	59	136	...	5	35	22	42	32
44 » » 45.	15	11	92	65	2	25	109	101	210	...	1	44	17	65	83
	117	119	618	385	33	180	768	684	1452	2	14	255	100	511	570
45 anni compiuti a 46.	12	19	86	62	2	24	100	105	205	...	...	38	21	62	84
46 » » 47.	19	10	64	49	5	24	88	83	171	...	...	46	17	42	66
47 » » 48.	15	16	52	27	1	10	68	58	121	...	1	41	15	27	37
48 » » 49.	12	10	65	43	3	18	80	71	151	...	2	32	11	48	58
49 » » 50.	8	7	36	22	4	12	48	41	89	1	3	29	16	18	22
	66	62	303	203	15	88	384	353	737	1	6	186	80	197	267
50 anni compiuti a 51.	19	31	146	139	16	143	181	313	494	1	1	36	17	144	295
51 » » 52.	12	9	49	29	7	24	68	62	130	1	1	26	17	41	44
52 » » 53.	4	10	54	39	4	17	62	66	128	...	...	28	14	34	52
53 » » 54.	4	7	36	23	2	15	42	45	87	...	3	20	9	22	33
54 » » 55.	7	10	58	33	2	22	67	65	132	1	...	22	10	44	55
	46	67	343	263	31	221	420	551	971	3	5	132	67	285	479
55 anni compiuti a 56.	6	10	54	24	5	30	65	64	129	...	1	29	10	36	53
56 » » 57.	5	9	48	28	6	33	59	70	129	...	3	26	8	33	59
57 » » 58.	3	6	35	15	4	12	42	33	75	...	...	14	11	28	22
58 » » 59.	6	2	34	17	8	12	48	31	79	...	...	28	5	20	26
59 » » 60.	3	5	16	6	4	10	23	21	44	...	1	17	4	6	16
	23	32	187	90	27	97	237	219	456	...	5	114	38	123	176
60 anni compiuti a 61.	14	32	106	60	22	191	142	283	425	...	3	33	10	109	270
61 » » 62.	3	10	46	26	14	36	63	72	135	1	3	20	6	42	63
62 » » 63.	9	11	28	9	8	27	45	47	92	...	1	18	10	27	36
63 » » 64.	4	5	23	5	4	17	31	27	58	...	...	11	9	20	18
64 » » 65.	1	8	18	16	8	28	27	52	79	...	2	17	9	10	41
	31	66	221	116	56	299	308	481	789	1	9	99	44	208	428
65 anni compiuti a 66.	3	13	29	6	10	32	42	51	93	...	...	12	7	30	44
66 » » 67.	5	6	17	9	2	22	24	37	61	...	1	14	4	10	32
67 » » 68.	3	3	11	2	2	4	16	9	25	1	...	9	3	6	6
68 » » 69.	1	7	19	4	2	15	22	26	48	...	...	12	8	10	18
69 » » 70.	3	2	13	2	4	5	20	9	29	1	...	14	...	5	9
	15	31	89	23	20	78	124	132	256	2	1	61	22	61	109

Segue TAVOLA I. — POPOLAZIONE PER ETÀ, SESSO, STATO CIVILE E ISTRUZIONE  
 Censimento 1881. NEI COMUNI CAPOLUOGHI DI PROVINCIA. Girgenti.

ETÀ	STATO CIVILE						COMPLESSO			ISTRUZIONE					
	Celibi		Coniugati		Vedovi					Sanno leggere soltanto		Sanno leggere e scrivere		Analfabeti	
	M.	F.	M.	F.	M.	F.	M.	F.	Tot.	M.	F.	M.	F.	M.	F.
Da 70 anni compiuti a 71.	5	22	41	17	18	73	64	112	176	...	1	11	9	53	102
71 » » 72.	3	5	10	7	6	19	19	31	50	1	1	7	8	11	22
72 » » 73.	...	3	8	...	3	12	11	15	26	...	...	3	3	8	12
73 » » 74.	3	1	8	3	2	5	13	9	22	...	...	10	1	3	8
74 » » 75.	2	...	9	4	4	5	15	9	24	...	...	9	1	6	8
	13	31	76	31	33	114	122	176	298	1	2	40	22	81	152
75 anni compiuti a 76.	2	6	6	4	1	16	9	26	35	...	...	6	7	3	19
76 » » 77.	3	1	7	1	2	8	12	10	22	...	...	4	4	8	6
77 » » 78.	2	2	4	2	...	6	6	10	16	..	...	4	4	2	6
78 » » 79.	...	...	4	...	4	3	8	3	11	...	...	4	...	4	3
79 » » 80.	...	1	2	...	1	3	3	4	7	...	...	2	...	1	4
	7	10	23	7	8	36	38	53	91	...	...	20	15	18	38
80 anni compiuti a 81.	1	4	8	1	5	19	14	24	38	...	...	2	2	12	22
81 » » 82.	...	...	2	...	3	7	5	7	12	...	...	1	3	4	4
82 » » 83.	...	2	2	...	...	2	2	4	6	...	...	1	2	1	2
83 » » 84.	...	...	2	...	1	1	3	1	4	...	...	2	...	1	1
84 » » 85.	2	...	2	...	1	4	5	4	9	...	...	2	1	3	3
	3	6	16	1	10	33	29	40	69	...	...	8	8	21	32
85 anni compiuti a 86.	1	1	1	...	...	2	2	3	5	...	...	1	...	1	3
86 » » 87.	...	1	...	1	...	2	...	4	4	...	...	...	1	...	3
87 » » 88.	...	...	...	1	1	2	1	3	4	...	...	...	...	1	3
88 » » 89.	...	...	...	...	...	...	...	...	...	...	...	...	...	...	...
89 » » 90.	...	...	...	...	...	...	...	...	...	...	...	...	...	...	...
	1	2	1	2	1	6	3	10	13	...	...	1	1	2	9
90 anni compiuti a 91.	...	...	...	...	...	1	...	1	1	...	...	...	...	...	1
91 » » 92.	...	...	...	...	...	...	...	...	...	...	...	...	...	...	...
92 » » 93.	...	...	1	...	...	1	1	1	2	...	...	...	...	1	1
93 » » 94.	...	...	...	...	...	...	...	...	...	...	...	...	...	...	...
94 » » 95.	...	...	...	...	...	2	...	2	2	...	...	...	...	...	2
	...	...	1	...	...	4	1	4	5	...	...	...	...	1	4
95 anni compiuti a 96.	...	...	...	...	...	1	...	1	1	...	...	...	...	...	1
96 » » 97.	...	...	...	...	1	1	1	1	2	...	...	...	...	1	1
97 » » 98.	...	...	...	...	...	1	...	1	1	...	...	...	...	...	1
98 » » 99.	...	...	...	...	...	...	...	...	...	...	...	...	...	...	...
99 » » 100.	...	...	...	...	...	...	...	...	...	...	...	...	...	...	...
	...	...	...	...	1	3	1	3	4	...	...	...	...	1	3
Centenari . . . . .	...	...	...	...	...	1	...	1	1	...	...	...	...	...	1
Età ignota . . . . .	...	...	...	...	...	...	...	...	...	...	...	...	...	...	...
TOTALE GENERALE . .	7088	5550	3597	3383	278	1378	10933	10311	21274	39	122	3572	1910	7352	8279

Segue TAVOLA I. — POPOLAZIONE PER ETÀ, SESSO, STATO CIVILE E ISTRUZIONE  
Grosseto. NEI COMUNI CAPOLUOGHI DI PROVINCIA. Censimento 1881.

E T À	STATO CIVILE						COMPLESSO			ISTRUZIONE					
	Celibi		Coniugati		Vedovi					Sanno leggere soltanto	Sanno leggere e scrivere		Analfabeti		
	M.	F.	M.	F.	M.	F.	M.	F.	Tor.	M.	F.	M.	F.	M.	F.
Dalla nascita a 1 anno . .	42	44	...	...	...	...	42	44	86	...	...	...	...	42	44
Da 1 anno compiuto a 2.	47	44	...	...	...	...	47	44	91	...	...	...	...	47	44
2 anni compiuti a 3.	66	56	...	...	...	...	66	56	122	...	...	...	...	66	56
3 » » 4.	57	44	...	...	...	...	57	44	101	...	...	...	1	57	43
4 » » 5.	48	58	...	...	...	...	48	58	106	3	5	1	5	44	48
	218	202	...	...	...	...	218	202	420	3	5	1	6	214	191
5 anni compiuti a 6.	50	36	...	...	...	...	50	36	86	2	3	9	3	39	30
6 » » 7.	54	43	...	...	...	...	54	43	97	4	3	14	10	36	30
7 » » 8.	49	34	...	...	...	...	49	34	83	2	5	21	11	26	18
8 » » 9.	42	38	...	...	...	...	42	38	80	3	3	15	7	24	28
9 » » 10.	40	29	...	...	...	...	40	29	69	1	...	22	11	17	18
	235	180	...	...	...	...	235	180	415	12	14	81	42	142	124
10 anni compiuti a 11.	48	44	...	...	...	...	48	44	92	...	1	25	21	23	22
11 » » 12.	36	42	...	...	...	...	36	42	78	...	2	19	21	17	19
12 » » 13.	60	51	...	...	...	...	60	51	111	...	...	20	19	40	32
13 » » 14.	64	45	...	...	...	...	64	45	109	...	1	30	22	34	22
14 » » 15.	84	44	...	...	...	...	84	44	128	...	2	27	19	57	23
	292	226	...	...	...	...	292	226	518	...	6	121	102	171	118
15 anni compiuti a 16.	105	64	...	...	...	...	105	64	169	...	1	30	39	75	24
16 » » 17.	104	64	...	4	...	...	104	68	172	1	1	39	30	64	37
17 » » 18.	98	63	...	5	...	...	98	68	166	4	2	34	32	60	34
18 » » 19.	125	50	...	6	...	...	125	56	181	1	1	41	20	83	35
19 » » 20.	117	59	...	12	...	...	117	71	188	...	1	36	28	81	42
	549	300	...	27	...	...	549	327	876	6	6	180	149	363	172
20 anni compiuti a 21.	98	55	...	17	...	...	98	72	170	...	5	41	28	57	39
21 » » 22.	90	37	2	20	...	...	92	57	149	2	3	36	26	54	28
22 » » 23.	201	35	8	42	...	...	209	77	286	5	...	58	37	146	40
23 » » 24.	141	27	20	36	...	2	161	65	226	2	1	53	26	106	38
24 » » 25.	142	14	24	36	...	1	166	51	217	2	1	66	28	98	22
	672	168	54	151	...	3	726	322	1048	11	10	254	145	461	167
25 anni compiuti a 26.	123	22	16	29	...	2	139	53	192	2	2	55	25	82	26
26 » » 27.	89	9	16	23	1	3	106	35	141	1	...	42	14	63	21
27 » » 28.	97	15	38	28	2	1	137	44	181	1	1	54	21	82	22
28 » » 29.	69	6	41	28	4	5	114	39	153	1	...	43	11	70	28
29 » » 30.	67	11	40	32	3	1	110	44	154	1	2	47	19	62	23
	445	63	151	140	10	12	606	215	821	6	5	241	90	359	120
30 anni compiuti a 31.	60	29	72	39	9	6	141	74	215	1	4	59	22	81	48
31 » » 32.	50	8	52	29	2	2	104	39	143	...	2	45	16	59	21
32 » » 33.	51	3	59	39	1	4	111	46	157	2	4	41	18	68	24
33 » » 34.	33	5	59	29	3	4	95	38	133	3	3	39	12	53	23
34 » » 35.	39	8	57	24	3	2	99	34	133	...	...	46	13	53	21
	233	53	299	160	18	18	550	231	781	6	13	230	81	314	137

COMUNE DI GROSSETO.

Segue TAVOLA I. — POPOLAZIONE PER ETÀ, SESSO, STATO CIVILE E ISTRUZIONE  
 Censimento 1881. NEI COMUNI CAPOLUOGHI DI PROVINCIA. Grosseto.

ETÀ	STATO CIVILE						COMPLESSO			ISTRUZIONE					
	Celibi		Coniugati		Vedovi		M.	F.	Tot.	Sanno leggere soltanto		Sanno leggere e scrivere		Analfabeti	
	M.	F.	M.	F.	M.	F.				M.	F.	M.	F.	M.	F.
Da 35 anni compiuti a 36.	45	9	69	35	4	8	118	52	170	1	1	46	23	71	28
36 » » 37.	31	4	72	24	5	5	108	33	141	...	1	49	18	59	14
37 » » 38.	22	1	48	31	3	4	73	36	109	1	1	39	14	33	21
38 » » 39.	26	3	55	27	5	1	86	31	117	...	...	39	11	47	20
39 » » 40.	11	1	40	21	7	6	58	28	86	1	2	26	3	31	23
	135	18	284	138	24	24	443	180	623	3	5	199	69	241	106
40 anni compiuti a 41.	40	9	81	28	4	8	125	45	170	...	2	36	13	89	30
41 » » 42.	11	1	28	11	3	11	42	23	65	...	...	16	10	26	13
42 » » 43.	18	2	43	16	6	13	67	31	98	2	1	25	11	40	19
43 » » 44.	8	2	36	11	3	9	47	22	69	...	2	26	4	21	16
44 » » 45.	21	1	41	17	10	15	72	33	105	1	...	31	15	40	18
	98	15	229	83	26	56	353	154	507	3	5	134	53	216	96
45 anni compiuti a 46.	23	2	53	24	3	14	79	40	119	...	1	24	8	55	31
46 » » 47.	11	4	43	11	7	11	61	26	87	...	...	27	7	34	19
47 » » 48.	6	1	38	24	3	9	47	34	81	...	2	16	7	31	25
48 » » 49.	13	3	39	13	6	8	58	24	82	...	1	23	8	35	15
49 » » 50.	4	1	32	11	7	8	43	20	63	...	...	16	9	27	11
	57	11	205	83	26	50	288	144	432	...	4	106	39	182	101
50 anni compiuti a 51.	16	6	55	21	22	24	93	51	144	1	...	32	8	60	43
51 » » 52.	8	1	23	5	7	8	38	14	52	...	2	20	1	18	11
52 » » 53.	10	1	33	11	7	11	50	23	73	...	...	23	7	27	16
53 » » 54.	11	1	27	10	4	8	42	19	61	...	1	14	6	28	12
54 » » 55.	2	1	24	6	6	5	32	12	44	...	...	14	...	18	12
	47	10	162	53	46	56	255	119	374	1	3	103	22	151	94
55 anni compiuti a 56.	10	2	18	6	7	9	35	17	52	...	3	20	4	15	10
56 » » 57.	4	2	20	6	10	7	34	15	49	...	2	13	5	21	8
57 » » 58.	3	...	14	3	2	8	19	11	30	...	...	9	2	10	9
58 » » 59.	9	...	11	4	4	9	24	13	37	...	...	13	3	11	10
59 » » 60.	4	...	9	2	2	7	15	9	24	...	2	9	1	6	6
	30	4	72	21	25	40	127	65	192	...	7	64	15	63	43
60 anni compiuti a 61.	5	1	24	12	15	21	44	34	78	...	1	13	8	31	25
61 » » 62.	1	1	14	2	2	6	17	9	26	...	2	7	2	10	5
62 » » 63.	3	...	2	1	1	4	6	5	11	...	...	6	1	...	4
63 » » 64.	2	1	9	3	5	3	16	7	23	...	...	6	5	10	2
64 » » 65.	2	1	4	4	2	4	8	9	17	...	...	4	4	4	5
	13	4	53	22	25	38	91	64	155	...	3	36	20	55	41
65 anni compiuti a 66.	4	...	8	...	5	4	17	4	21	...	...	8	2	9	2
66 » » 67.	1	...	2	2	...	3	3	5	8	1	...	1	...	1	5
67 » » 68.	1	...	4	...	...	1	5	1	6	...	...	3	1	2	...
68 » » 69.	2	...	...	1	2	2	4	3	7	1	...	1	1	2	2
69 » » 70.	...	1	3	...	2	2	5	3	8	...	...	3	3	2	...
	8	1	17	3	9	12	34	16	50	2	...	16	7	16	9

Segue TAVOLA I. — POPOLAZIONE PER ETÀ, SESSO, STATO CIVILE E ISTRUZIONE  
**Grosseto.** NEI COMUNI CAPOLUOGHI DI PROVINCIA. **Censimento 1881.**

E T À	STATO CIVILE						COMPLESSO			ISTRUZIONE					
	Celibi		Coniugati		Vedovi		M.	F.	Tot.	Sannoleggere soltanto		Sannoleggere e scrivere		Analfabeti	
	M.	F.	M.	F.	M.	F.				M.	F.	M.	F.	M.	F.
Da 70 anni compiuti a 71.	1	1	6	3	6	7	13	11	24	1	...	4	1	8	10
71 » » 72.	...	...	3	...	4	...	7	...	7	...	...	1	...	6	..
72 » » 73.	...	...	1	1	3	1	4	2	6	...	...	2	1	2	1
73 » » 74.	...	...	1	...	3	3	4	3	7	...	...	1	...	3	3
74 » » 75.	...	...	2	...	...	1	2	1	3	...	...	2	...	...	1
	1	1	13	4	16	12	30	17	47	1	...	10	2	19	15
75 anni compiuti a 76.	1	...	1	...	3	2	5	2	7	...	...	2	1	3	1
76 » » 77.	...	...	1	...	1	...	2	...	2	...	...	2	...	...	...
77 » » 78.	1	...	...	...	...	1	1	1	2	...	...	1	...	...	1
78 « » 79.	...	...	...	...	...	...	...	...	...	...	...	...	...	...	...
79 » » 80.	2	...	...	...	1	1	3	1	4	...	...	2	...	1	1
	4	...	2	...	5	4	11	4	15	...	...	7	1	4	3
80 anni compiuti a 81.	...	...	...	2	...	...	...	2	2	...	...	...	1	...	1
81 » » 82.	1	...	...	...	1	...	2	...	2	...	...	1	...	1	...
82 » » 83.	...	...	...	...	...	1	...	1	1	...	...	...	1	...	...
83 » » 84.	...	...	...	...	...	...	...	...	...	...	...	...	...	...	...
84 » » 85.	...	...	...	...	...	...	...	...	...	...	...	...	...	...	...
	1	...	...	2	1	1	2	3	5	...	...	1	2	1	1
85 anni compiuti a 86.	...	...	...	...	1	...	1	...	1	...	...	...	...	1	...
86 » » 87.	...	...	...	...	...	...	...	...	...	...	...	...	...	...	...
87 » » 88.	...	...	...	...	...	...	...	...	...	...	...	...	...	...	...
88 » » 89.	...	...	...	...	...	...	...	...	...	...	...	...	...	...	...
89 » » 90.	...	...	...	...	...	...	...	...	...	...	...	...	...	...	...
	...	...	...	...	1	...	1	...	1	...	...	...	...	1	...
90 anni compiuti a 91.	...	...	...	...	...	...	...	...	...	...	...	...	...	...	...
91 » » 92.	...	...	...	...	...	...	...	...	...	...	...	...	...	...	...
92 » » 93.	...	...	...	...	...	...	...	...	...	...	...	...	...	...	...
93 » » 94.	...	...	...	...	...	...	...	...	...	...	...	...	...	...	...
94 » » 95.	...	...	...	...	...	...	...	...	...	...	...	...	...	...	...
	...	...	...	...	...	...	...	...	...	...	...	...	...	...	...
95 anni compiuti a 96.	...	...	...	...	...	...	...	...	...	...	...	...	...	...	...
96 » » 97.	...	...	...	...	...	...	...	...	...	...	...	...	...	...	...
97 » » 98.	...	...	...	...	...	...	...	...	...	...	...	...	...	...	...
98 » » 99.	...	...	...	...	...	...	...	...	...	...	...	...	...	...	...
99 » » 100.	...	...	...	...	...	...	...	...	...	...	...	...	...	...	...
	...	...	...	...	...	...	...	...	...	...	...	...	...	...	...
Centenari . . . . .	...	...	...	...	...	...	...	...	...	...	...	...	...	...	...
Età ignota . . . . .	3	1	1	...	...	...	4	1	5	...	...	...	...	4	1
<b>TOTALE GENERALE. .</b>	<b>3083</b>	<b>1301</b>	<b>1542</b>	<b>887</b>	<b>232</b>	<b>326</b>	<b>4857</b>	<b>2514</b>	<b>7371</b>	<b>54</b>	<b>86</b>	<b>1784</b>	<b>845</b>	<b>3019</b>	<b>1583</b>



Segue TAVOLA I. — POPOLAZIONE PER ETÀ, SESSO, STATO CIVILE E ISTRUZIONE  
Censimento 1881. NEI COMUNI CAPOLUOGHI DI PROVINCIA. Lecce.

E T À	STATO CIVILE						COMPLESSO			ISTRUZIONE					
	Celibi		Coniugati		Vedovi					Sanno leggere soltanto		Sanno leggere e scrivere		Analfabeti	
	M.	F.	M.	F.	M.	F.	M.	F.	Tot.	M.	F.	M.	F.	M.	F.
Dalla nascita a 1 anno. . .	311	304	...	...	...	...	311	304	615	...	...	...	...	311	304
Da 1 anno compiuto a 2.	253	246	...	...	...	...	253	246	499	...	...	...	...	253	246
2 anni compiuti a 3.	277	296	...	...	...	...	277	296	573	...	...	...	...	277	296
3 » » 4.	317	235	...	...	...	...	317	235	552	...	...	4	...	313	235
4 » » 5.	257	272	...	...	...	...	257	272	529	4	6	6	7	247	259
	1104	1049	...	...	...	...	1104	1049	2153	4	6	10	7	1090	1036
5 anni compiuti a 6.	254	243	...	...	...	...	254	243	497	4	4	15	13	235	226
6 » » 7.	260	282	...	...	...	...	260	282	542	5	4	41	34	214	244
7 » » 8.	270	259	...	...	...	...	270	259	529	2	5	71	67	197	187
8 » » 9.	238	264	...	...	...	...	238	264	502	4	...	85	79	149	185
9 » » 10.	253	196	...	...	...	...	253	196	449	1	8	86	74	166	114
	1275	1244	...	...	...	...	1275	1244	2519	16	21	298	267	961	956
10 anni compiuti a 11.	278	236	...	...	...	...	278	236	514	1	2	119	90	158	144
11 » » 12.	252	235	...	...	...	...	252	235	487	2	2	115	109	135	124
12 » » 13.	345	252	...	...	...	...	345	252	597	2	5	146	113	197	134
13 » » 14.	266	230	...	...	...	...	266	230	496	4	5	135	115	127	110
14 » » 15.	267	212	...	...	...	...	267	212	479	5	2	128	87	134	123
	1408	1165	...	...	...	...	1408	1165	2573	14	16	643	514	751	635
15 anni compiuti a 16.	274	258	...	...	...	...	274	258	532	2	3	152	124	120	131
16 » » 17.	297	268	1	...	...	...	298	268	566	7	1	143	123	148	144
17 » » 18.	267	267	...	5	...	...	267	272	539	6	7	153	134	108	131
18 » » 19.	232	264	...	6	...	...	232	270	502	1	9	116	111	115	150
19 » » 20.	212	223	...	14	...	1	212	238	450	2	5	123	113	87	120
	1282	1260	1	25	...	1	1283	1306	2589	18	25	687	605	578	676
20 anni compiuti a 21.	213	225	6	41	...	...	219	266	485	3	2	101	128	115	136
21 » » 22.	391	193	9	54	...	1	400	248	648	10	6	226	105	164	137
22 » » 23.	450	157	21	61	...	1	471	219	690	17	6	285	98	169	115
23 » » 24.	194	127	26	78	...	2	220	207	427	10	5	117	73	93	129
24 » » 25.	195	135	38	100	...	5	233	240	473	4	4	127	96	102	140
	1443	837	100	334	...	9	1543	1180	2723	44	23	356	500	643	657
25 anni compiuti a 26.	158	112	59	129	1	3	218	244	462	8	6	113	92	97	146
26 » » 27.	147	96	63	117	2	3	212	216	428	3	6	107	72	102	138
27 » » 28.	101	75	73	126	1	4	175	205	380	3	4	87	75	85	126
28 » » 29.	129	81	60	131	1	5	210	217	427	4	4	115	72	91	141
29 » » 30.	66	37	93	99	...	4	159	140	299	3	7	94	64	62	69
	601	401	368	602	5	19	974	1022	1996	21	27	516	375	437	620
30 anni compiuti a 31.	106	103	153	216	2	10	261	329	590	2	8	122	81	137	240
31 » » 32.	55	40	121	85	2	5	178	130	308	2	7	95	45	81	78
32 » » 33.	70	53	106	98	2	4	178	155	333	1	11	85	57	92	87
33 » » 34.	37	53	131	109	4	5	172	167	339	1	8	96	66	75	93
34 » » 35.	44	36	123	105	2	7	169	148	317	4	3	68	44	97	101
	312	235	634	613	12	31	958	929	1887	10	37	466	293	482	599

COMUNE DI LECCE.

Segue TAVOLA I. — POPOLAZIONE PER ETÀ, SESSO, STATO CIVILE E ISTRUZIONE  
Lecce. NEI COMUNI CAPOLUOGHI DI PROVINCIA. Censimento 1881.

ETÀ	STATO CIVILE						COMPLESSO			ISTRUZIONE					
	Celibi		Coniugati		Vedovi					Sanno leggere soltanto		Sanno leggere e scrivere		Analfabeti	
	M.	F.	M.	F.	M.	F.	M.	F.	Tot.	M.	F.	M.	F.	M.	F.
Da 35 anni compiuti a 36.	58	41	119	114	3	7	180	172	352	4	5	88	56	88	111
36 » » 37.	41	41	106	123	5	11	152	175	327	2	4	87	56	63	115
37 » » 38.	46	38	112	83	3	13	161	134	295	3	8	80	46	78	80
38 » » 39.	28	30	106	107	4	14	138	151	289	...	2	62	43	76	106
39 » » 40.	22	29	87	69	5	11	114	109	223	3	6	66	44	45	59
	195	189	530	496	20	56	745	741	1486	12	25	383	245	350	471
40 anni compiuti a 41.	53	86	260	234	5	42	318	362	680	2	10	103	78	213	274
41 » » 42.	30	44	98	88	5	15	133	147	280	5	3	79	54	49	90
42 » » 43.	20	30	119	101	5	20	144	151	295	2	8	73	35	69	108
43 » » 44.	20	13	91	74	2	10	113	97	210	...	3	64	28	49	66
44 » » 45.	23	23	94	87	8	24	125	134	259	...	4	65	46	60	84
	146	196	662	584	25	111	833	891	1724	9	28	384	241	440	622
45 anni compiuti a 46.	17	34	150	111	8	34	175	179	354	2	4	71	42	102	133
46 » » 47.	21	23	101	74	4	12	126	109	235	...	4	68	25	58	80
47 » » 48.	22	27	71	67	2	13	95	107	202	...	7	43	35	52	65
48 » » 49.	23	25	107	71	5	15	135	111	246	4	1	63	36	68	74
49 » » 50.	14	22	64	55	2	16	80	93	173	1	4	55	31	24	58
	97	131	493	378	21	90	611	599	1210	7	20	300	169	304	410
50 anni compiuti a 51.	25	81	207	195	18	86	250	362	612	2	10	81	47	167	305
51 » » 52.	15	36	74	52	7	18	96	106	202	...	4	55	32	41	70
52 » » 53.	20	24	86	64	8	18	114	106	220	2	4	63	38	49	64
53 » » 54.	22	34	70	35	5	20	97	89	186	...	7	51	29	46	53
54 » » 55.	18	24	61	69	6	13	85	106	191	...	3	45	30	40	73
	100	199	498	415	44	155	642	769	1411	4	28	295	176	343	565
55 anni compiuti a 56.	3	32	64	67	17	29	84	128	212	2	7	38	29	44	92
56 » » 57.	55	20	12	39	5	22	72	81	153	1	3	40	22	31	56
57 » » 58.	17	16	62	33	5	21	84	70	154	...	2	45	26	39	42
58 » » 59.	12	17	49	30	5	18	66	65	131	...	3	34	16	32	46
59 » » 60.	16	15	44	30	4	11	64	56	120	1	3	38	20	25	33
	103	100	231	199	36	101	370	400	770	4	18	195	113	171	269
60 anni compiuti a 61.	21	65	147	99	17	108	185	272	457	2	17	66	49	117	206
61 » » 62.	16	24	52	28	9	31	77	83	160	...	8	50	29	27	46
62 » » 63.	7	18	31	31	7	10	45	59	104	...	2	26	23	19	34
63 » » 64.	8	15	37	25	5	14	50	54	104	1	3	32	19	17	32
64 » » 65.	5	11	34	27	8	28	47	66	113	1	1	27	22	19	43
	57	133	301	210	46	191	404	534	938	4	31	201	142	199	361
65 anni compiuti a 66.	8	16	47	27	9	29	64	72	136	1	5	30	15	33	52
66 » » 67.	7	13	26	10	10	22	43	45	88	...	2	30	18	13	25
67 » » 68.	3	8	24	9	5	14	32	31	63	1	...	22	11	9	20
68 » » 69.	5	4	25	12	9	16	39	32	71	...	1	18	10	21	21
69 » » 70.	4	9	16	8	3	18	23	35	58	...	2	15	15	8	18
	27	50	138	66	36	99	201	215	416	2	10	115	69	84	136

Segue TAVOLA I. — POPOLAZIONE PER ETÀ, SESSO, STATO CIVILE E ISTRUZIONE  
Censimento 1881. NEI COMUNI CAPOLUOGHI DI PROVINCIA. Lecce.

E T À	STATO CIVILE						COMPLESSO			ISTRUZIONE					
	Celibi		Coniugati		Vedovi		M.	F.	Tot.	Sanno leggere soltanto		Sanno leggere e scrivere		Analfabeti	
	M.	F.	M.	F.	M.	F.				M.	F.	M.	F.	M.	F.
Da 70 anni compiuti a 71.	12	26	57	29	17	72	86	127	213	1	5	33	24	52	98
71 » » 72.	12	8	26	8	15	33	53	49	102	1	3	32	12	20	34
72 » » 73.	6	10	12	8	6	16	24	34	58	1	3	19	13	4	18
73 » » 74.	4	3	21	5	8	11	33	19	52	..	1	18	10	15	8
74 » » 75.	3	5	11	5	5	17	19	27	46	...	2	14	8	5	17
	37	52	127	55	51	149	215	256	471	3	14	116	67	96	175
75 anni compiuti a 76.	2	11	19	6	7	20	28	37	65	...	1	15	6	13	30
76 » » 77.	2	8	16	1	5	17	23	26	49	...	1	14	7	9	18
77 » » 78.	2	3	10	5	4	12	16	20	36	...	1	9	5	7	14
78 » » 79.	1	2	8	8	4	6	13	16	29	...	...	4	5	9	11
79 » » 80.	2	3	5	3	4	7	11	13	24	...	...	8	6	3	7
	9	27	58	23	24	62	91	112	203	...	3	50	29	41	80
80 anni compiuti a 81.	3	11	16	5	9	39	28	55	83	...	...	5	5	23	50
81 » » 82.	1	10	7	4	15	15	23	29	52	...	2	15	2	8	25
82 » » 83.	1	1	4	2	4	9	9	12	21	...	...	3	4	6	8
83 » » 84.	...	2	2	1	4	4	6	7	13	...	1	4	2	2	4
84 » » 85.	1	2	...	2	2	6	3	10	13	...	2	2	3	1	5
	6	26	29	14	34	73	69	113	182	...	5	29	16	40	92
85 anni compiuti a 86.	...	2	5	...	...	7	5	9	14	...	...	3	3	2	6
86 » » 87.	...	1	4	1	2	3	6	5	11	...	...	2	2	4	3
87 » » 88.	...	1	...	...	...	5	...	6	6	...	...	...	2	...	4
88 » » 89.	...	...	1	1	2	1	3	2	5	...	...	3	...	...	2
89 » » 90.	...	...	1	1	3	1	4	2	6	...	...	3	1	1	1
	...	4	11	3	7	17	18	24	42	...	...	11	8	7	16
90 anni compiuti a 91.	1	1	...	...	2	6	3	7	10	...	...	1	...	2	7
91 » » 92.	...	...	...	...	...	1	...	1	1	...	...	...	...	...	1
92 » » 93.	...	...	...	1	...	1	...	2	2	...	...	...	...	...	2
93 » » 94.	...	...	...	...	...	2	...	2	2	...	...	...	...	...	2
94 » » 95.	...	...	...	...	...	3	...	3	3	...	...	...	...	...	3
	1	1	...	1	2	13	3	15	18	...	...	1	...	2	15
95 anni compiuti a 96.	...	...	...	...	...	...	...	...	...	...	...	...	...	...	...
96 » » 97.	...	...	...	...	...	1	...	1	1	...	...	...	...	...	1
97 » » 98.	...	...	1	...	1	...	2	...	2	...	...	...	...	2	...
98 » » 99.	...	...	...	...	...	1	...	1	1	...	...	...	...	...	1
99 » » 100.	...	...	...	1	...	1	...	2	2	...	...	...	...	...	2
	...	...	1	1	1	3	2	4	6	...	...	...	...	2	4
Centenari . . . . .	...	...	...	...	...	2	...	2	2	...	...	...	...	...	2
Età ignota . . . . .	...	...	...	...	...	...	...	...	...	...	...	...	...	...	...
TOTALE GENERALE . .	8514	7673	4182	4019	364	1182	13060	12874	25934	172	337	5556	3836	7332	8701

Segue TAVOLA I. — POPOLAZIONE PER ETÀ, SESSO, STATO CIVILE E ISTRUZIONE

Livorno.

NEI COMUNI CAPOLUOGHI DI PROVINCIA.

Censimento 1881.

E T À	STATO CIVILE						COMPLESSO			ISTRUZIONE					
	Celibi		Coniugati		Vedovi					Sanno leggere soltanto		Sanno leggere e scrivere		Analfabeti	
	M.	F.	M.	F.	M.	F.	M.	F.	Tot.	M.	F.	M.	F.	M.	F.

COMUNE DI LIVORNO.

Dalla nascita a 1 anno . .	984	1000	...	...	...	...	984	1000	1984	...	...	...	...	984	1000
Da 1 anno compiuto a 2.	848	818	...	...	...	...	848	818	1666	...	...	...	...	848	818
2 anni compiuti a 3.	892	942	...	...	...	...	892	942	1834	...	...	...	...	892	942
3 » » 4.	873	867	...	...	...	...	873	867	1740	2	3	11	9	860	855
4 » » 5.	925	877	...	...	...	...	925	877	1802	9	19	31	34	885	824
	3538	3504	...	...	...	...	3538	3504	7042	11	22	42	43	3485	3439
5 anni compiuti a 6.	910	881	...	...	...	...	910	881	1791	32	38	71	65	807	778
6 » » 7.	891	818	...	...	...	...	891	818	1709	37	32	207	163	647	623
7 » » 8.	858	899	...	...	...	...	858	899	1757	43	33	309	268	506	598
8 » » 9.	814	799	...	...	...	...	814	799	1613	25	32	367	323	422	444
9 » » 10.	784	767	...	...	...	...	784	767	1551	29	25	433	394	322	348
	4257	4164	...	...	...	...	4257	4164	8421	166	160	1387	1213	2704	2791
10 anni compiuti a 11.	750	786	...	...	...	...	750	786	1536	17	22	469	394	264	370
11 » » 12.	793	791	...	...	...	...	793	791	1584	17	36	502	455	274	300
12 » » 13.	802	810	...	...	...	...	802	810	1612	12	34	527	447	263	329
13 » » 14.	811	778	...	...	...	...	811	778	1589	17	18	543	462	251	298
14 » » 15.	814	801	...	1	...	...	814	802	1616	8	25	549	467	257	310
	3970	3966	...	1	...	...	3970	3967	7937	71	135	2590	2225	1309	1607
15 anni compiuti a 16.	890	967	5	1	...	1	895	969	1864	15	47	620	536	260	386
16 » » 17.	952	974	4	4	...	1	956	979	1935	13	36	674	550	269	393
17 » » 18.	915	974	2	13	...	1	917	988	1905	16	48	636	553	265	387
18 » » 19.	939	1021	9	47	1	1	949	1069	2018	18	55	650	595	281	419
19 » » 20.	815	877	11	65	...	...	826	942	1768	11	51	600	551	215	340
	4511	4813	31	130	1	4	4543	4947	9490	73	237	3180	2785	1290	1925
20 anni compiuti a 21.	811	872	43	152	...	3	834	1027	1881	15	36	584	567	255	424
21 » » 22.	1088	736	51	205	1	5	1140	946	2086	18	47	791	540	331	359
22 » » 23.	1133	806	86	278	3	6	1222	1090	2312	12	54	935	622	275	414
23 » » 24.	727	577	147	304	5	4	879	885	1764	11	44	642	480	226	361
24 » » 25.	638	517	181	361	2	11	821	839	1710	16	43	600	447	205	399
	4397	3508	508	1300	11	29	4916	4837	9753	72	224	3552	2656	1292	1957
25 anni compiuti a 26.	559	493	194	398	5	5	758	896	1654	5	59	558	493	195	344
26 » » 27.	487	469	280	375	9	15	776	859	1635	14	34	565	443	197	382
27 » » 28.	426	344	296	448	9	26	731	818	1549	11	36	527	416	193	366
28 » » 29.	308	296	326	428	8	22	732	746	1478	8	42	516	395	208	309
29 » » 30.	324	250	355	461	14	28	693	739	1432	13	42	495	377	185	320
	2194	1852	1451	2110	45	96	3690	4058	7748	51	213	2661	2124	978	1721
30 anni compiuti a 31.	381	327	487	603	11	37	879	967	1846	16	44	592	438	271	485
31 » » 32.	221	279	498	524	12	44	731	847	1578	17	47	492	418	222	382
32 » » 33.	260	206	494	559	17	52	771	817	1588	19	32	513	380	239	405
33 » » 34.	233	202	536	593	26	35	795	830	1625	14	44	534	364	247	422
34 » » 35.	194	164	434	445	25	40	653	649	1302	9	33	439	318	205	298
	1289	1178	2449	2724	91	208	3829	4110	7939	75	200	2570	1918	1184	1992

Segue TAVOLA I. — POPOLAZIONE PER ETÀ, SESSO STATO CIVILE E ISTRUZIONE  
Censimento 1881. NEI COMUNI CAPOLUOGHI DI PROVINCIA. Livorno.

E T À	STATO CIVILE						COMPLESSO			ISTRUZIONE					
	Cellibi		Coniugati		Vedovi		M.	F.	Tot.	Sanno leggere soltanto		Sanno leggere e scrivere		Analfabeti	
	M.	F.	M.	F.	M.	F.				M.	F.	M.	F.	M.	F.
Da 35 anni compiuti a 36.	197	264	494	584	31	53	722	901	1623	12	45	470	419	240	437
36 » » 37.	170	174	528	486	23	57	721	717	1438	14	49	470	308	237	360
37 » » 38.	154	180	439	495	38	71	631	746	1377	7	41	410	340	214	365
38 » » 39.	170	120	458	464	27	62	655	646	1301	9	34	440	272	206	340
39 » » 40.	151	110	411	453	26	60	588	623	1211	8	38	387	271	193	314
	842	848	2330	2482	145	303	3317	3633	6950	50	207	2177	1610	1090	1816
40 anni compiuti a 41.	156	164	545	536	40	91	741	791	1532	11	35	449	236	281	460
41 » » 42.	118	139	484	475	46	78	648	692	1340	13	43	421	301	214	348
42 » » 43.	110	103	560	449	33	104	703	636	1359	15	44	431	250	237	362
43 » » 44.	116	116	450	422	30	80	596	618	1214	10	52	399	251	187	315
44 » » 45.	91	110	357	377	39	91	487	578	1065	5	35	310	249	172	294
	591	632	2396	2259	188	444	3175	3335	6510	54	209	2010	1347	1111	1779
45 anni compiuti a 46.	104	153	475	414	51	110	630	677	1307	9	49	371	272	250	356
46 » » 47.	82	122	480	453	49	117	611	692	1303	10	52	365	252	236	388
47 » » 48.	60	75	354	370	39	99	453	514	997	6	30	285	202	162	312
48 » » 49.	84	105	414	352	41	113	539	570	1109	5	33	340	230	194	307
49 » » 50.	78	54	340	295	32	99	450	448	898	11	31	294	175	145	242
	408	509	2063	1884	212	538	2683	2931	5614	41	195	1655	1131	987	1605
50 anni compiuti a 51.	101	115	555	480	95	214	751	899	1560	12	40	409	259	330	510
51 » » 52.	75	95	407	329	59	119	541	543	1084	16	46	337	195	188	302
52 » » 53.	69	58	421	329	56	131	546	518	1064	13	33	307	168	226	317
53 » » 54.	52	69	415	298	72	131	539	498	1037	8	42	315	169	216	287
54 » » 55.	53	56	359	251	64	114	476	421	897	11	21	294	148	171	252
	350	393	2157	1687	346	709	2853	2789	5642	60	182	1662	939	1131	1668
55 anni compiuti a 56.	60	72	294	230	50	132	404	434	838	8	28	232	156	164	250
56 » » 57.	61	71	358	287	57	140	476	498	974	7	34	286	173	183	291
57 » » 58.	34	48	279	203	47	102	360	353	713	6	21	219	131	135	201
58 » » 59.	43	56	281	170	58	125	382	351	733	8	29	215	120	159	202
59 » » 60.	33	37	251	169	64	108	348	314	662	5	17	228	124	115	173
	231	284	1463	1059	276	607	1970	1950	3920	34	129	1180	704	756	1117
60 anni compiuti a 61.	77	82	364	239	98	260	539	581	1120	11	35	298	179	230	367
61 « » 62.	45	56	255	169	77	155	377	380	757	4	33	240	132	133	215
62 » » 63.	35	38	243	144	74	124	352	306	658	4	17	216	98	132	191
63 » » 64.	37	35	189	122	75	117	301	274	575	6	22	191	103	104	149
64 « » 65.	25	31	170	103	56	96	251	230	481	6	11	145	83	100	136
	219	242	1221	777	380	752	1820	1771	3591	31	113	1090	595	699	1058
65 anni compiuti a 66.	30	43	160	104	57	146	247	293	540	4	18	146	102	97	173
66 » » 67.	23	27	137	95	60	113	220	235	455	3	8	131	80	86	147
67 » » 68.	11	20	147	66	65	89	223	175	398	6	12	141	55	76	108
68 » » 69.	20	19	116	59	52	117	188	195	383	4	11	108	69	76	115
69 » » 70.	14	23	104	39	51	79	169	141	310	3	7	95	56	71	78
	98	132	664	363	285	544	1047	1039	2086	20	56	621	362	406	621

Segue TAVOLA I. — POPOLAZIONE PER ETÀ, SESSO, STATO CIVILE E ISTRUZIONE  
**Livorno.** NEI COMUNI CAPOLUOGHI DI PROVINCIA. **Censimento 1881.**

ETÀ	STATO CIVILE						COMPLESSO			ISTRUZIONE					
	Celibi		Coniugati		Vedovi		M.	F.	Tot.	Sanno leggere soltanto		Sanno leggere e scrivere		Analfabeti	
	M.	F.	M.	F.	M.	F.				M.	F.	M.	F.	M.	F.
Da 70 anni compiuti a 71.	29	37	123	51	80	167	232	255	487	3	10	100	87	129	158
71 » » 72.	20	18	69	38	44	104	133	160	293	...	13	79	60	54	87
72 » » 73.	8	13	50	32	86	78	141	123	267	3	7	70	38	71	78
73 » » 74.	14	13	61	29	52	60	127	102	229	4	1	72	43	51	58
74 » » 75.	10	10	56	27	50	79	116	116	232	4	6	63	39	49	71
	81	91	359	177	312	488	752	756	1508	14	37	384	267	354	452
75 anni compiuti a 76.	14	18	47	32	42	90	103	140	243	2	7	59	39	42	94
76 » » 77.	10	18	49	24	53	72	112	114	226	2	8	57	45	53	61
77 » » 78.	9	5	34	11	48	72	91	88	179	3	4	43	26	45	58
78 » » 79.	5	17	23	17	30	48	58	82	140	1	9	36	26	21	47
79 » » 80.	4	6	14	4	21	44	39	54	93	1	2	21	16	17	36
	42	64	167	88	194	326	403	478	881	9	30	216	152	178	296
80 anni compiuti a 81.	6	14	25	7	36	71	67	92	159	2	5	31	19	34	68
81 » » 82.	9	11	18	9	33	46	60	66	126	1	3	32	29	27	34
82 » » 83.	3	3	6	2	14	29	23	31	57	...	2	17	10	6	22
83 » » 84.	...	1	4	2	10	13	14	16	30	...	3	10	4	4	9
84 » » 85.	5	...	2	1	15	21	22	22	44	...	...	17	7	5	15
	23	29	55	21	108	180	186	230	416	3	13	107	69	76	148
85 anni compiuti a 86.	1	3	8	1	11	22	20	26	46	...	...	13	8	7	18
86 » » 87.	2	4	...	1	10	13	12	20	32	...	1	7	8	5	11
87 » » 88.	..	1	3	1	5	9	8	11	19	...	4	2	2	6	5
88 » » 89.	...	3	1	...	3	6	4	9	13	...	...	2	3	2	6
89 » » 90.	...	2	2	1	3	2	5	5	10	...	...	1	3	4	2
	3	13	14	4	32	54	49	71	120	...	5	25	24	24	42
90 anni compiuti a 91.	1	...	...	2	5	8	6	10	16	..	...	2	2	4	8
91 » » 92.	...	1	1	...	1	3	2	4	6	..	...	1	1	1	3
92 » » 93.	1	...	1	...	2	...	4	...	4	...	..	3	...	1	...
93 » » 94.	1	1	...	...	1	2	2	3	5	...	1	1	...	1	2
94 » » 95.	...	...	...	...	1	3	1	3	4	...	..	...	1	1	2
	3	2	2	2	10	16	15	20	35	...	1	7	4	8	15
95 anni compiuti a 96.	...	...	...	...	...	1	...	1	1	...	...	...	...	...	1
96 » » 97.	...	...	...	...	...	1	...	1	1	...	...	...	1	...	...
97 » » 98.	...	...	...	...	...	1	...	1	1	...	...	...	1	...	...
98 » » 99.	...	...	...	...	...	...	...	...	...	...	...	...	...	...	...
99 » » 100.	...	1	...	...	...	...	...	1	1	...	...	...	...	...	1
	...	1	...	...	...	3	...	4	4	...	...	...	2	...	2
Centenari . . . . .	...	...	...	...	...	...	...	...	...	...	...	...	...	...	...
Età ignota . . . . .	4	20	...	...	...	...	4	20	24	...	...	...	...	4	20
<b>TOTALE GENERALE . .</b>	<b>28035</b>	<b>27245</b>	<b>17330</b>	<b>17068</b>	<b>2536</b>	<b>5301</b>	<b>43001</b>	<b>49614</b>	<b>97315</b>	<b>835</b>	<b>2373</b>	<b>27116</b>	<b>20170</b>	<b>20050</b>	<b>27071</b>

Segue TAVOLA I. — POPOLAZIONE PER ETÀ, SESSO, STATO CIVILE E ISTRUZIONE  
Censimento 1881. NEI COMUNI CAPOLUOGHI DI PROVINCIA. Lucca.

ETÀ	STATO CIVILE						COMPLESSO			ISTRUZIONE					
	Celibi		Coniugati		Vedovi		M.	F.	Tot.	Sanno leggere soltanto		Sanno leggere e scrivere		Analfabeti	
	M.	F.	M.	F.	M.	F.				M.	F.	M.	F.	M.	F.
Dalla nascita a 1 anno . .	763	664	...	...	...	...	763	664	1427	...	...	...	...	763	664
Da 1 anno compiuto a 2.	710	657	...	...	...	...	710	657	1367	...	...	...	...	710	657
2 anni compiuti a 3.	716	748	...	...	...	...	716	748	1464	...	...	...	...	716	748
3 » » 4.	713	686	...	...	...	...	713	686	1399	1	2	2	2	710	682
4 » » 5.	703	700	...	...	...	...	703	700	1403	10	12	10	4	683	684
	2842	2791	...	...	...	...	2842	2791	5633	11	14	12	6	2819	2771
5 anni compiuti a 6.	714	705	...	...	...	...	714	705	1419	23	23	20	26	671	656
6 » » 7.	740	655	...	...	...	...	740	655	1395	44	41	72	43	624	571
7 » » 8.	655	679	...	...	...	...	655	679	1334	49	48	111	101	495	530
8 » » 9.	645	595	...	...	...	...	645	595	1240	44	44	185	124	416	427
9 » » 10.	607	623	...	...	...	...	607	623	1230	32	44	201	169	374	410
	3361	3257	...	...	...	...	3361	3257	6618	192	200	589	463	2580	2594
10 anni compiuti a 11.	587	603	...	...	...	...	587	603	1190	43	46	220	206	324	351
11 » » 12.	732	612	...	...	...	...	732	612	1344	47	59	356	237	329	316
12 » » 13.	670	580	...	...	...	...	670	580	1250	47	61	345	246	278	273
13 » » 14.	577	606	...	...	...	...	577	606	1183	23	57	319	280	235	269
14 » » 15.	627	624	...	...	...	...	627	624	1251	31	47	332	293	264	284
	3193	3025	...	...	...	...	3193	3025	6218	191	270	1572	1262	1430	1493
15 anni compiuti a 16.	736	717	1	...	...	...	737	717	1454	41	66	453	331	243	320
16 » » 17.	636	763	...	...	...	...	636	763	1399	36	79	377	364	223	320
17 » » 18.	618	715	...	3	...	...	618	718	1336	33	61	382	369	203	288
18 » » 19.	582	641	3	19	...	...	585	660	1245	26	84	360	307	199	269
19 » » 20.	502	599	3	25	...	...	505	624	1129	22	62	336	308	147	254
	3074	3435	7	47	...	...	3081	3482	6563	158	352	1908	1679	1015	1451
20 anni compiuti a 21.	520	613	17	102	...	2	537	717	1254	22	69	372	334	143	314
21 » » 22.	545	526	21	109	...	1	566	636	1202	17	64	366	332	183	240
22 » » 23.	455	508	56	147	1	8	512	663	1175	12	79	354	324	146	260
23 » » 24.	427	415	75	186	2	4	504	605	1109	15	65	367	289	122	251
24 » » 25.	343	323	91	222	1	6	435	551	986	10	60	305	253	120	238
	2290	2385	260	766	4	21	2554	3172	5726	76	337	1764	1532	714	1303
25 anni compiuti a 26.	169	309	140	223	3	7	312	539	851	11	55	203	259	98	225
26 » » 27.	206	251	151	262	4	9	361	522	883	12	64	260	216	89	242
27 » » 28.	172	235	157	266	4	4	333	505	838	8	52	241	200	84	253
28 » » 29.	191	224	178	289	7	11	376	524	900	9	60	270	221	97	243
29 » » 30.	141	181	193	261	3	9	337	451	788	13	60	247	200	77	191
	879	1200	819	1301	21	40	1719	2541	4260	53	291	1221	1096	445	1154
30 anni compiuti a 31.	193	210	269	425	9	25	471	660	1131	8	70	340	236	123	354
31 » » 32.	151	157	257	353	9	14	417	524	941	15	48	295	175	107	301
32 » » 33.	126	158	234	322	8	12	368	492	860	10	61	258	159	100	272
33 » » 34.	114	135	229	333	7	20	350	488	838	10	58	236	170	104	260
34 » » 35.	106	130	209	267	10	18	325	415	740	4	54	207	169	114	192
	690	790	1198	1700	43	89	1931	2579	4510	47	291	1336	909	548	1379

COMUNE DI LUCCA.

Segue TAVOLA I. — POPOLAZIONE PER ETÀ, SESSO, STATO CIVILE E ISTRUZIONE

Lucca. NEI COMUNI CAPOLUOGHI DI PROVINCIA. Censimento 1881.

ETÀ	STATO CIVILE						COMPLESSO			ISTRUZIONE					
	Celibi		Coniugati		Vedovi					Sanno leggere soltanto		Sanno leggere e scrivere		Analfabeti	
	M.	F.	M.	F.	M.	F.	M.	F.	Tot.	M.	F.	M.	F.	M.	F.
Da 35 anni compiuti a 36.	112	112	249	332	14	20	375	464	839	10	54	243	154	122	256
36 » » 37.	104	121	249	313	10	29	363	493	856	10	55	235	172	118	266
37 » » 38.	88	112	258	306	8	21	354	439	793	6	41	247	152	101	246
38 » » 39.	86	98	270	305	8	29	364	432	796	13	43	220	125	131	264
39 » » 40.	63	79	279	258	7	25	349	362	711	12	42	227	119	110	201
	453	522	1305	1544	47	124	1805	2190	3995	51	235	1172	722	582	1233
40 anni compiuti a 41.	79	144	333	362	21	55	433	561	994	22	65	258	162	153	334
41 » » 42.	97	109	269	322	18	43	384	474	858	12	59	243	121	129	294
42 » » 43.	83	95	261	310	10	40	354	445	799	13	51	216	138	125	256
43 » » 44.	56	100	224	270	10	31	290	401	691	10	53	174	107	106	241
44 » » 45.	65	95	244	270	15	41	324	415	739	8	53	219	123	97	239
	380	543	1331	1543	74	210	1785	2296	4081	65	281	1110	651	610	1364
45 anni compiuti a 46.	78	143	304	345	18	46	400	534	934	14	65	251	135	135	334
46 » » 47.	68	97	288	271	12	45	368	418	781	13	40	230	112	125	261
47 » » 48.	54	89	245	255	31	46	330	390	720	14	41	204	106	112	243
48 » » 49.	57	85	291	230	24	52	372	367	739	10	29	222	109	140	229
49 » » 50.	47	78	212	218	13	33	272	329	601	6	27	185	90	81	212
	304	492	1340	1319	98	222	1742	2033	3775	57	202	1092	552	593	1279
50 anni compiuti a 51.	104	153	366	352	32	123	502	628	1130	17	52	280	122	205	454
51 » » 52.	76	99	288	256	29	71	393	426	819	12	45	232	110	149	271
52 » » 53.	57	78	273	250	23	69	358	397	755	6	34	226	96	136	267
53 » » 54.	53	84	279	210	26	79	358	373	731	10	37	200	100	148	236
54 » » 55.	55	95	255	249	30	74	340	418	758	10	36	199	97	131	285
	345	509	1461	1317	145	416	1951	2242	4193	55	204	1137	525	759	1513
55 anni compiuti a 56.	38	89	247	258	56	86	341	433	774	9	35	195	110	137	288
56 » » 57.	62	93	296	233	33	107	391	433	824	8	29	233	109	150	295
57 » » 58.	33	63	242	179	62	92	337	334	671	9	29	204	78	124	227
58 » » 59.	25	77	216	161	55	76	296	314	610	9	29	176	78	111	207
59 » » 60.	48	58	192	152	25	70	265	280	545	9	28	163	70	93	182
	206	380	1193	983	231	431	1630	1794	3424	44	150	971	445	615	1199
60 anni compiuti a 61.	71	102	287	214	60	155	418	471	889	9	31	245	80	164	360
61 » » 62.	52	82	231	143	34	105	317	330	647	7	34	186	78	124	218
62 » » 63.	47	64	166	105	38	78	251	247	498	6	16	151	66	94	165
63 » » 64.	39	49	126	97	19	84	184	230	414	5	28	109	54	70	148
64 » » 65.	28	47	143	101	36	85	207	233	440	2	9	133	52	72	172
	237	344	953	660	187	507	1377	1511	2888	29	118	824	330	524	1063
65 anni compiuti a 66.	36	50	121	64	40	68	197	182	379	8	16	122	24	67	142
66 » » 67.	30	44	129	81	27	84	186	209	395	4	19	97	42	85	148
67 » » 68.	42	54	98	66	33	59	173	179	352	8	14	110	41	55	124
68 » » 69.	24	40	82	46	35	82	141	168	309	4	17	84	37	53	114
69 » » 70.	34	29	78	55	25	49	137	133	270	5	9	85	35	47	89
	166	217	503	312	160	342	834	871	1705	29	75	498	179	307	617



Segue TAVOLA I. — POPOLAZIONE PER ETÀ, SESSO, STATO CIVILE E ISTRUZIONE  
Censimento 1881. NEI COMUNI CAPOLUOGHI DI PROVINCIA. Lucca.

ETÀ	STATO CIVILE						COMPLESSO			ISTRUZIONE					
	Celibi		Coniugati		Vedovi					Sanno leggere soltanto		Sanno leggere e scrivere		Analfabeti	
	M.	F.	M.	F.	M.	F.	M.	F.	Tot.	M.	F.	M.	F.	M.	F.
Da 70 anni compiuti a 71.	49	69	111	78	39	140	199	287	486	6	19	110	46	83	222
71 » » 72.	27	43	88	38	41	76	159	157	316	7	12	99	33	53	112
72 » » 73.	33	36	67	32	27	44	127	112	239	5	10	58	27	64	75
73 » » 74.	23	30	73	25	44	49	140	104	244	2	4	71	26	67	74
74 » » 75.	15	29	56	32	44	65	115	126	241	3	4	74	19	38	103
	147	207	395	205	198	374	740	786	1526	23	49	412	151	305	586
75 anni compiuti a 76.	23	17	49	30	31	54	103	101	204	...	5	50	17	53	79
76 » » 77.	13	28	41	26	43	61	97	115	212	2	9	45	16	50	90
77 » » 78.	20	17	38	14	32	47	90	78	168	5	1	50	12	35	65
78 » » 79.	14	23	38	11	22	55	74	89	163	3	7	39	18	32	64
79 » » 80.	7	13	23	5	24	33	54	51	105	1	6	28	8	25	37
	77	98	189	86	152	250	418	434	852	11	28	212	71	195	335
80 anni compiuti a 81.	17	22	28	8	34	61	79	91	170	3	4	39	13	37	74
81 » » 82.	11	10	25	8	25	42	61	60	121	4	5	28	9	29	46
82 » » 83.	4	6	14	3	29	22	47	31	78	1	1	24	4	22	26
83 » » 84.	4	11	11	6	17	18	32	35	67	1	3	16	5	15	27
84 » » 85.	5	5	6	...	18	19	29	24	53	...	1	16	5	13	18
	41	54	84	25	123	162	248	241	489	9	14	123	36	116	191
85 anni compiuti a 86.	3	4	4	4	11	18	18	26	44	2	3	8	2	8	21
86 » » 87.	2	2	8	...	7	15	17	17	34	2	...	8	3	7	14
87 » » 88.	1	2	7	1	8	8	16	11	27	1	...	6	1	9	10
88 » » 89.	3	1	2	1	7	6	12	8	20	...	...	5	2	7	6
89 » » 90.	1	1	3	...	4	3	8	4	12	...	...	4	1	4	3
	10	10	24	6	37	50	71	66	137	5	3	31	9	35	54
90 anni compiuti a 91.	2	1	3	1	6	4	11	6	17	...	...	6	...	5	6
91 » » 92.	...	...	2	1	3	1	5	2	7	1	...	2	...	2	2
92 » » 93.	...	1	...	...	...	1	...	2	2	...	...	...	...	...	2
93 » » 94.	1	...	1	...	...	3	2	3	5	...	...	1	...	1	3
94 » » 95.	1	...	...	...	2	...	3	...	3	...	...	1	...	2	...
	4	2	6	2	11	9	21	13	34	1	...	10	...	10	13
95 anni compiuti a 96.	...	...	...	...	2	1	2	1	3	...	...	1	...	1	1
96 » » 97.	...	1	...	...	2	1	2	2	4	...	...	1	...	1	2
97 » » 98.	...	...	...	...	1	1	1	1	2	...	...	...	...	1	1
98 » » 99.	...	...	...	...	...	...	...	...	...	...	...	...	...	...	...
99 » » 100.	...	...	...	...	...	...	...	...	...	...	...	...	...	...	...
	...	1	...	...	5	3	5	4	9	...	...	2	...	3	4
Centenari . . . . .	...	...	...	...	...	...	...	...	...	...	...	...	...	...	...
Età ignota . . . . .	...	...	...	...	...	...	...	...	...	...	...	...	...	...	...
TOTALE GENERALE . .	19462	20926	11073	11816	1536	3250	32071	35392	68363	1107	3114	15935	10318	14368	22230

Segue TAVOLA I. — POPOLAZIONE PER ETÀ, SESSO, STATO CIVILE E ISTRUZIONE  
Macerata. NEI COMUNI CAPOLUOGHI DI PROVINCIA. Censimento 1881.

ETÀ	STATO CIVILE						COMPLESSO			ISTRUZIONE					
	Celibi		Coniugati		Vedovi					Sannoleggere soltanto		Sannoleggere e scrivere		Analfabeti	
	M.	F.	M.	F.	M.	F.	M.	F.	Tot.	M.	F.	M.	F.	M.	F.
Dalla nascita a 1 anno . .	255	203	...	...	...	...	255	203	458	...	...	...	...	255	203
Da 1 anno compiuto a 2.	213	183	...	...	...	...	213	183	396	...	...	...	...	213	183
2 anni compiuti a 3.	212	195	...	...	...	...	212	195	407	...	...	...	...	212	195
3 » » 4.	190	202	...	...	...	...	190	202	392	1	1	...	...	189	201
4 » » 5.	175	152	...	...	...	...	175	152	327	2	...	3	3	170	149
	790	732	...	...	...	...	790	732	1522	3	1	3	3	784	728
5 anni compiuti a 6.	188	173	...	...	...	...	188	173	361	3	5	8	6	177	162
6 » » 7.	173	168	...	...	...	...	173	168	341	2	1	8	10	163	157
7 » » 8.	144	145	...	...	...	...	144	145	289	...	3	31	19	113	123
8 » » 9.	159	159	...	...	...	...	159	159	318	...	1	41	30	118	128
9 » » 10.	143	139	...	...	...	...	143	139	282	...	2	48	32	95	105
	807	784	...	...	...	...	807	784	1591	5	12	136	97	666	675
10 anni compiuti a 11.	149	149	...	...	...	...	149	149	293	1	2	51	37	97	110
11 » » 12.	187	149	...	...	...	...	187	149	336	1	2	71	51	115	96
12 » » 13.	210	176	...	...	...	...	210	176	386	1	1	89	58	120	117
13 » » 14.	168	161	...	...	...	...	168	161	329	2	3	71	52	95	106
14 » » 15.	188	180	...	...	...	...	188	180	368	...	3	82	46	106	131
	902	815	...	...	...	...	902	815	1717	5	11	364	244	533	560
15 anni compiuti a 16.	200	178	...	...	...	...	200	178	378	2	...	80	65	118	113
16 » » 17.	198	186	...	1	...	...	198	187	385	1	1	89	64	108	122
17 » » 18.	189	168	...	2	...	...	189	170	359	3	1	96	60	90	109
18 » » 19.	211	214	...	...	...	...	211	214	425	1	...	109	70	101	144
19 » » 20.	192	184	...	6	...	...	192	190	382	...	3	93	67	99	120
	990	930	...	9	...	...	990	939	1929	7	5	467	326	516	608
20 anni compiuti a 21.	196	196	1	19	...	...	197	215	412	3	4	87	75	107	136
21 » » 22.	207	158	6	24	...	...	213	182	395	2	4	118	73	93	105
22 » » 23.	220	139	8	51	...	...	228	190	418	1	3	133	74	94	113
23 » » 24.	177	123	10	43	...	...	187	166	353	...	3	108	55	79	108
24 » » 25.	163	85	16	77	...	...	179	162	341	...	1	92	53	87	108
	963	701	41	214	...	...	1004	915	1919	6	15	538	330	460	570
25 anni compiuti a 26.	134	92	41	92	...	...	175	184	359	2	2	99	52	74	130
26 » » 27.	111	79	47	76	...	4	158	159	317	1	5	100	49	57	105
27 » » 28.	87	75	61	86	1	3	149	164	313	...	3	82	62	67	99
28 » » 29.	91	55	76	107	1	...	168	162	330	1	3	104	62	63	97
29 » » 30.	65	43	68	98	1	3	134	144	278	2	3	73	52	59	89
	488	344	293	459	3	10	784	813	1597	6	16	458	277	320	520
30 anni compiuti a 31.	72	71	83	129	2	...	157	200	357	2	5	81	49	74	146
31 » » 32.	65	32	96	87	1	2	162	121	283	1	2	90	30	71	89
32 » » 33.	48	40	93	99	...	...	141	139	280	...	4	67	42	74	93
33 » » 34.	43	41	97	101	1	4	141	146	287	...	3	67	47	74	96
34 » » 35.	29	26	78	84	3	3	110	113	223	...	2	58	30	52	81
	257	210	447	500	7	9	711	719	1430	3	16	363	198	345	505

Segue TAVOLA I. - POPOLAZIONE PER ETÀ, SESSO, STATO CIVILE E ISTRUZIONE  
Censimento 1881. NEI COMUNI CAPOLUOGHI DI PROVINCIA. Macerata.

E T À	STATO CIVILE						COMPLESSO			ISTRUZIONE					
	Celibi		Coniugati		Vedovi		M.	F.	Tot.	Sanno leggere soltanto		Sanno leggere e scrivere		Analfabeti	
	M.	F.	M.	F.	M.	F.				M.	F.	M.	F.	M.	F.
Da 35 anni compiuti a 36.	29	44	114	123	2	6	145	173	318	3	5	83	43	50	125
36 » » 37.	38	26	106	117	2	4	146	147	293	...	2	68	32	78	113
37 » » 38.	31	28	89	100	3	6	123	134	257	2	6	58	37	63	91
38 » » 39.	23	38	97	90	3	11	123	139	262	2	3	61	27	60	109
39 « » 40.	29	20	61	77	1	7	91	104	195	1	...	49	29	41	75
	150	156	467	507	11	34	628	697	1325	8	16	319	168	301	513
40 anni compiuti a 41.	28	32	103	117	4	11	135	160	295	1	2	56	36	78	122
41 » » 42.	20	20	109	88	1	6	130	114	244	1	1	69	30	60	83
42 » » 43.	21	27	105	89	1	13	127	139	266	3	4	67	38	57	87
43 » » 44.	10	22	86	81	2	9	98	112	210	...	5	50	37	48	70
44 » » 45.	10	21	75	86	5	10	90	117	207	1	1	40	29	49	87
	89	122	478	461	13	49	580	632	1212	6	13	282	170	292	449
45 anni compiuti a 46.	17	34	100	100	9	20	126	154	280	2	6	46	43	78	105
46 » » 47.	14	21	76	96	1	12	91	129	220	...	5	41	42	50	82
47 » » 48.	12	18	81	77	4	15	97	110	207	1	2	47	31	49	77
48 » » 49.	10	16	101	84	6	11	117	111	228	...	5	46	23	71	83
49 » » 50.	9	12	72	61	2	9	83	82	165	...	...	35	23	48	59
	62	101	430	418	22	67	514	586	1100	3	18	215	162	296	406
50 anni compiuti a 51.	21	41	130	114	12	32	163	187	350	1	4	62	45	100	138
51 » » 52.	15	12	82	69	5	10	102	91	193	1	...	42	18	59	73
52 » » 53.	14	17	100	70	6	25	120	112	232	...	3	56	24	64	85
53 » » 54.	8	10	72	80	4	17	84	107	191	2	2	37	31	45	74
54 » « 55.	12	14	85	80	8	20	105	114	219	1	3	38	21	66	90
	70	94	469	413	35	104	574	611	1185	5	12	235	139	334	460
55 anni compiuti a 56.	7	18	98	71	4	21	109	110	219	2	1	39	17	68	92
56 » » 57.	9	15	76	66	9	24	94	105	199	...	4	36	21	58	80
57 » » 58.	12	12	76	64	5	25	98	101	194	...	2	24	7	69	92
58 » « 59.	8	17	78	59	6	21	92	100	192	2	2	36	22	54	76
59 » » 60.	5	10	74	48	9	25	88	83	171	1	4	44	12	43	67
	41	72	402	308	33	119	476	499	975	5	13	179	79	292	407
60 anni compiuti a 61.	10	24	90	79	14	66	114	169	283	2	...	43	25	69	144
61 » » 62.	8	10	65	46	12	24	85	80	165	...	2	38	14	47	64
62 » » 63.	9	13	79	36	7	27	95	76	171	2	2	31	14	62	60
63 » » 64.	8	9	52	26	5	20	65	55	120	1	...	21	10	43	45
64 » » 65.	7	13	40	33	12	25	59	71	130	1	2	26	11	32	58
	42	69	326	220	50	162	418	451	869	6	6	159	74	253	371
65 anni compiuti a 66.	4	16	51	26	10	37	65	79	144	1	5	25	13	39	61
66 » » 67.	5	11	44	22	13	28	62	61	123	1	2	18	11	43	48
67 » » 68.	4	16	35	22	14	25	53	63	116	1	2	22	12	30	49
68 » » 69.	8	4	40	14	10	20	58	38	96	...	1	20	7	38	30
69 » » 70.	5	3	22	13	11	22	38	38	76	...	1	17	8	21	29
	26	50	192	97	58	132	276	279	555	3	11	102	51	171	217

Segue TAVOLA I. — POPOLAZIONE PER ETÀ, SESSO, STATO CIVILE E ISTRUZIONE  
Macerata. NEI COMUNI CAPOLUOGHI DI PROVINCIA. Censimento 1881.

E T À	STATO CIVILE						COMPLESSO			ISTRUZIONE					
	Celibi		Coniugati		Vedovi					Sanno leggere soltanto		Sanno leggere e scrivere		Analfabeti	
	M.	F.	M.	F.	M.	F.	M.	F.	Tot.	M.	F.	M.	F.	M.	F.
Da 70 anni compiuti a 71.	9	12	44	27	18	57	71	96	167	...	2	16	14	55	80
71 » » 72.	10	3	26	14	4	17	40	34	74	...	3	17	8	23	23
72 » » 73.	4	7	21	18	15	27	40	52	92	...	...	16	10	24	42
73 » » 74.	3	6	21	11	13	17	37	34	71	...	...	14	8	23	26
74 » » 75.	3	6	18	10	12	20	33	36	69	...	2	12	6	21	28
	29	34	130	80	62	138	221	252	473	...	7	75	46	146	199
75 anni compiuti a 76.	3	5	20	9	16	22	39	36	75	1	...	13	5	25	31
76 » » 77.	2	7	12	6	8	16	22	29	51	...	...	5	7	17	22
77 » » 78.	2	2	9	4	8	10	19	16	35	...	...	6	2	13	14
78 » » 79.	3	1	13	6	3	9	19	16	35	...	...	6	2	13	14
79 » » 80.	3	5	4	2	4	11	11	18	29	...	...	6	4	5	14
	13	20	58	27	39	68	110	115	225	1	...	36	20	73	95
80 anni compiuti a 81.	2	2	12	7	10	20	24	29	53	1	1	4	3	19	25
81 » » 82.	1	4	5	2	8	7	14	13	27	...	1	3	1	11	11
82 » » 83.	...	...	4	2	7	6	11	8	19	...	...	3	1	8	7
83 » » 84.	...	...	3	1	8	3	11	4	15	...	...	2	...	9	4
84 » » 85.	2	1	5	1	4	3	11	5	16	...	...	4	...	7	5
	5	7	29	13	37	39	71	59	130	1	2	16	5	54	52
85 anni compiuti a 86.	...	...	3	2	2	2	5	4	9	...	...	...	...	5	4
86 » » 87.	...	2	1	...	...	3	1	5	6	...	...	1	2	...	3
87 » » 88.	...	...	...	...	1	...	1	...	1	...	...	1	...	...	...
88 » » 89.	...	1	1	...	1	4	2	5	7	...	...	1	...	1	5
89 » » 90.	...	1	...	...	1	1	1	2	3	...	...	...	1	1	1
	...	4	5	2	5	10	10	16	26	...	...	3	3	7	13
90 anni compiuti a 91.	...	...	...	...	1	1	1	1	2	...	...	...	...	1	1
91 » » 92.	...	...	...	...	...	1	...	1	1	...	...	...	...	...	1
92 » » 93.	...	...	...	...	...	...	...	...	...	...	...	...	...	...	...
93 » » 94.	...	...	...	...	...	...	...	...	...	...	...	...	...	...	...
94 » » 95.	...	...	...	...	1	1	1	1	2	...	...	...	...	1	1
	...	...	...	...	2	3	2	3	5	...	...	...	...	2	3
95 anni compiuti a 96.	...	...	...	...	...	...	...	...	...	...	...	...	...	...	...
96 » » 97.	...	...	...	...	...	...	...	...	...	...	...	...	...	...	...
97 » » 98.	...	...	...	...	...	...	...	...	...	...	...	...	...	...	...
98 » » 99.	...	...	...	...	...	...	...	...	...	...	...	...	...	...	...
99 » » 100.	...	...	...	...	...	...	...	...	...	...	...	...	...	...	...
Centenari . . . . .	...	...	...	...	...	...	...	...	...	...	...	...	...	...	...
Età ignota . . . . .	2	1	3	...	...	...	5	1	6	...	...	4	...	1	1
TOTALE GENERALE . .	5931	5449	3770	3728	377	944	10128	10121	20249	73	174	3954	2392	6101	7555

Segue **TAVOLA I. — POPOLAZIONE PER ETÀ, SESSO, STATO CIVILE E ISTRUZIONE**  
**Censimento 1881.** NEI COMUNI CAPOLUOGHI DI PROVINCIA. **Mantova**

E T À	STATO CIVILE						COMPLESSO			ISTRUZIONE					
	Celibi		Coniugati		Vedovi					Sanno leggere soltanto		Sanno leggere e scrivere		Analfabeti	
	M.	F.	M.	F.	M.	F.	M.	F.	Tot.	M.	F.	M.	F.	M.	F.
Dalla nascita a 1 anno. .	228	227	...	...	...	...	228	227	455	...	...	...	...	228	227
Da 1 anno compiuto a 2.	197	193	...	...	...	...	197	193	390	...	...	...	...	197	193
2 anni compiuti a 3.	252	236	...	...	...	...	252	236	488	...	...	...	...	252	236
3 » » 4.	229	196	...	...	...	...	229	196	425	...	...	...	...	229	196
4 » » 5.	203	203	...	...	...	...	203	203	406	...	2	12	4	191	197
	881	828	...	...	...	...	881	828	1709	...	2	12	4	869	822
5 anni compiuti a 6.	216	232	..	...	...	...	216	232	448	3	3	35	30	178	193
6 » » 7.	196	206	...	...	...	...	196	206	402	3	4	86	73	107	129
7 » » 8.	197	207	...	...	...	...	197	207	404	1	2	150	141	46	64
8 » » 9.	212	191	...	...	...	...	212	191	403	1	1	176	154	35	36
9 » » 10.	209	210	...	...	...	...	209	210	419	...	2	175	181	34	27
	1030	1046	...	...	...	...	1030	1046	2076	8	12	622	579	400	455
10 anni compiuti a 11.	172	184	...	...	...	...	172	184	356	1	...	150	164	21	20
11 » » 12.	231	224	...	...	...	...	231	224	455	...	1	204	190	27	33
12 » » 13.	228	238	...	...	...	...	228	238	466	...	...	192	201	36	37
13 » » 14.	239	217	...	...	...	...	239	217	456	...	1	212	186	27	30
14 » » 15.	222	228	...	...	...	...	222	228	450	...	...	184	203	38	25
	1092	1091	...	...	...	...	1092	1091	2183	1	2	942	944	149	145
15 anni compiuti a 16.	265	265	...	...	...	...	265	265	530	...	1	228	222	37	42
16 » » 17.	253	264	...	1	...	...	253	265	518	1	4	218	224	34	37
17 » » 18.	232	242	...	10	...	...	232	252	484	1	2	194	204	37	46
18 » » 19.	230	255	...	16	...	...	230	271	501	...	3	200	217	30	51
19 » » 20.	183	201	...	17	...	...	183	218	401	...	...	163	186	20	32
	1163	1227	...	44	...	...	1163	1271	2434	2	10	1003	1053	158	208
20 anni compiuti a 21.	206	196	...	27	...	1	206	224	430	...	3	180	178	26	43
21 » » 22.	665	179	11	48	...	...	676	227	903	1	3	466	185	209	39
22 » » 23.	716	187	13	63	...	1	729	251	980	3	2	568	179	153	70
23 » » 24.	245	143	10	56	1	2	256	201	457	3	4	211	161	42	36
24 » » 25.	194	134	38	65	...	2	232	201	433	...	4	193	159	39	38
	2026	839	72	259	1	6	2099	1104	3203	12	16	1618	862	469	226
25 anni compiuti a 26.	146	112	35	85	1	3	182	200	382	2	..	157	146	23	54
26 » » 27.	133	125	57	103	1	3	191	231	422	2	5	174	177	15	49
27 » » 28.	122	102	28	86	1	4	151	192	343	1	3	129	141	21	48
28 » » 29.	115	96	63	116	2	3	180	215	395	1	1	155	158	24	56
29 » » 30.	84	72	84	124	3	7	171	203	374	1	6	143	143	27	54
	600	507	267	514	8	20	875	1041	1916	7	15	758	765	110	261
30 anni compiuti a 31.	97	48	92	126	4	7	193	181	374	2	4	152	114	39	63
31 » » 32.	74	62	108	115	1	8	183	185	368	1	2	145	124	37	59
32 » » 33.	60	68	63	100	7	5	130	173	303	2	7	109	110	19	56
33 » » 34.	71	85	91	154	5	9	167	248	415	...	4	133	159	34	85
34 » » 35.	55	52	87	124	3	14	145	190	335	2	2	112	111	31	77
	357	315	441	619	20	43	818	977	1795	7	19	651	618	160	340

COMUNE DI MANTOVA.

Segue TAVOLA I. — POPOLAZIONE PER ETÀ, SESSO, STATO CIVILE E ISTRUZIONE  
Mantova. NEI COMUNI CAPOLUOGHI DI PROVINCIA. Censimento 1881.

ETÀ	STATO CIVILE						COMPLESSO			ISTRUZIONE					
	Celibi		Coniugati		Vedovi					Sanno leggere soltanto		Sanno leggere e scrivere		Analfabeti	
	M.	F.	M.	F.	M.	F.	M.	F.	Tot.	M.	F.	M.	F.	M.	F.
Da 35 anni compiuti a 36.	60	46	116	138	10	14	186	198	384	2	1	141	121	43	76
36 » » 37.	60	48	125	126	9	13	194	187	381	...	2	150	110	44	75
37 » » 38.	57	40	136	131	10	15	203	186	389	1	2	150	115	52	69
38 » » 39.	43	49	110	129	9	17	162	195	357	1	4	113	107	48	84
39 » » 40.	50	42	119	124	4	18	173	184	357	1	2	130	109	42	73
	270	225	606	648	42	77	918	950	1868	5	11	684	562	229	377
40 anni compiuti a 41.	51	50	120	160	8	43	179	253	432	2	4	129	129	48	120
41 » » 42.	60	48	123	148	9	30	192	226	418	3	4	144	131	45	91
42 » » 43.	55	43	146	158	14	29	215	230	445	2	4	152	124	61	102
43 » » 44.	41	33	137	106	16	29	194	168	362	3	1	141	102	50	65
44 » » 45.	24	33	93	127	6	30	123	190	313	1	5	89	95	33	90
	231	207	619	699	53	161	903	1067	1970	11	18	655	581	237	468
45 anni compiuti a 46.	38	46	135	139	12	45	185	230	415	1	8	127	119	57	103
46 » » 47.	33	33	154	98	14	35	201	166	367	...	1	150	96	51	69
47 » » 48.	35	31	122	123	10	24	167	178	345	1	2	116	92	50	84
48 » » 49.	34	33	144	119	18	37	196	189	385	...	5	133	103	63	81
49 » » 50.	28	28	105	110	14	27	147	165	312	1	4	116	90	30	71
	168	171	660	589	68	168	896	928	1824	3	20	642	500	251	408
50 anni compiuti a 51.	33	35	125	88	12	40	170	163	333	2	2	109	72	59	89
51 » » 52.	30	18	115	106	14	34	159	158	317	1	11	109	77	49	70
52 » » 53.	22	29	108	102	13	43	143	174	317	4	3	94	95	45	76
53 » » 54.	26	16	122	88	16	43	164	147	311	2	6	107	74	55	67
54 » » 55.	26	27	121	83	20	47	167	157	324	1	9	112	80	54	68
	137	125	591	467	75	207	803	799	1602	10	31	531	398	262	370
55 anni compiuti a 56.	25	30	95	93	24	51	144	174	318	1	5	90	69	53	100
56 » » 57.	28	16	127	98	34	59	189	173	362	4	6	112	79	73	88
57 » » 58.	30	20	120	85	20	43	170	148	318	3	7	117	60	50	81
58 » » 59.	14	22	96	68	15	58	125	148	273	...	2	94	56	31	90
59 » » 60.	24	15	88	63	17	58	129	136	265	2	2	86	60	41	74
	121	103	526	407	110	269	757	779	1536	10	22	499	324	248	433
60 anni compiuti a 61.	21	25	97	75	29	66	147	166	313	1	5	102	61	44	100
61 » » 62.	14	20	71	62	25	50	110	132	242	1	5	70	58	39	69
62 » » 63.	13	22	75	43	20	60	108	125	233	3	4	68	58	37	63
63 » » 64.	12	17	72	33	32	57	116	107	223	4	5	80	55	32	47
64 » » 65.	18	12	63	35	25	49	106	96	202	1	3	74	53	31	40
	78	96	378	248	131	282	587	626	1213	10	22	394	285	183	319
65 anni compiuti a 66.	17	14	64	43	25	52	106	109	215	...	1	64	46	42	62
66 » » 67.	10	17	54	49	38	33	102	99	201	...	2	81	45	21	52
67 » » 68.	21	10	64	35	28	86	113	131	244	1	6	74	53	38	72
68 » » 69.	10	13	62	23	28	52	100	88	188	...	1	60	34	40	53
69 » » 70.	12	12	46	21	19	40	77	73	150	...	3	54	38	23	32
	70	66	290	171	138	263	498	500	998	1	13	333	216	164	271

Segue TAVOLA I. — POPOLAZIONE PER ETÀ, SESSO, STATO CIVILE E ISTRUZIONE  
Censimento 1881. NEI COMUNI CAPOLUOGHI DI PROVINCIA. Mantova.

ETÀ	STATO CIVILE						COMPLESSO			ISTRUZIONE					
	Celibi		Coniugati		Vedovi					Sanno leggere soltanto	Sanno leggere e scrivere		Analfabeti		
	M.	F.	M.	F.	M.	F.	M.	F.	Tot.	M.	F.	M.	F.	M.	F.
Da 70 anni compiuti a 71.	18	15	53	20	31	60	102	95	197	...	3	67	35	35	57
71 » » 72.	9	9	25	15	25	47	59	71	130	...	...	46	36	13	35
72 » » 73.	11	12	31	13	17	43	59	68	127	...	4	41	30	18	34
73 » » 74.	9	4	23	16	17	50	49	70	119	1	1	33	34	15	35
74 » » 75.	5	7	23	6	27	42	55	55	110	2	...	34	30	19	25
	52	47	155	70	117	242	324	359	683	3	8	221	165	100	186
75 anni compiuti a 76.	7	12	29	14	15	46	51	72	123	1	1	36	29	14	42
76 » » 77.	9	7	26	12	19	27	54	46	100	...	2	21	17	33	27
77 » » 78.	2	3	11	11	25	29	38	43	81	...	3	27	17	11	23
78 » » 79.	7	5	13	3	19	33	39	41	80	...	1	30	23	9	17
79 » » 80.	1	2	5	2	8	19	14	23	37	...	2	8	9	6	12
	26	29	84	42	86	154	196	225	421	1	9	122	95	73	121
80 anni compiuti a 81.	1	5	9	2	15	18	25	25	50	...	3	20	11	5	11
81 » » 82.	2	1	2	3	12	18	16	22	38	...	...	14	9	2	13
82 » » 83.	1	...	2	1	5	5	8	6	14	...	...	6	3	2	3
83 » » 84.	1	...	5	...	4	8	10	8	18	...	...	6	4	4	4
84 » » 85.	...	...	...	1	1	6	1	7	8	...	...	1	4	...	3
	5	6	18	7	37	55	60	68	128	...	3	47	31	13	34
85 anni compiuti a 86.	1	2	1	1	1	6	3	9	12	...	...	2	7	1	2
86 » » 87.	1	...	...	...	2	2	3	2	5	...	...	2	2	1	...
87 » » 88.	...	...	...	...	2	1	2	1	3	...	...	2	1	...	...
88 » » 89.	...	1	...	...	1	3	1	4	5	...	...	1	2	...	2
89 » » 90.	...	...	...	...	...	2	...	2	2	...	...	...	1	...	1
	2	3	1	1	6	14	9	18	27	...	...	7	13	2	5
90 anni compiuti a 91.	...	...	...	...	...	1	...	1	1	...	...	...	1	...	...
91 » » 92.	...	...	...	...	...	1	...	1	1	...	...	...	...	...	1
92 » » 93.	...	...	...	...	1	...	1	...	1	...	...	1	...	...	...
93 » » 94.	...	...	1	...	1	1	2	1	3	...	...	1	1	1	...
94 » » 95.	...	...	...	...	...	...	...	...	...	...	...	...	...	...	...
	...	...	1	...	2	3	3	3	6	...	...	2	2	1	1
95 anni compiuti a 96.	...	...	...	...	...	...	...	...	...	...	...	...	...	...	...
96 » » 97.	...	...	...	...	...	...	...	...	...	...	...	...	...	...	...
97 » » 98.	...	...	...	...	...	1	...	1	1	...	1	...	...	...	...
98 » » 99.	...	...	...	...	...	...	...	...	...	...	...	...	...	...	...
99 » » 100.	...	...	...	...	...	...	...	...	...	...	...	...	...	...	...
	...	...	...	...	...	1	...	1	1	...	1	...	...	...	...
Centenari . . . . .	...	...	...	...	...	...	...	...	...	...	...	...	...	...	...
Età ignota . . . . .	...	...	...	...	...	...	...	...	...	...	...	...	...	...	...
<b>TOTALE GENERALE . .</b>	<b>8537</b>	<b>7158</b>	<b>4709</b>	<b>4785</b>	<b>894</b>	<b>1965</b>	<b>14140</b>	<b>13908</b>	<b>28048</b>	<b>91</b>	<b>234</b>	<b>9743</b>	<b>7997</b>	<b>4306</b>	<b>5677</b>

Segue TAVOLA I. — POPOLAZIONE PER ETÀ, SESSO, STATO CIVILE E ISTRUZIONE  
 Massa. NEI COMUNI CAPOLUOGHI DI PROVINCIA. Censimento 1881.

ETÀ	STATO CIVILE						COMPLESSO			ISTRUZIONE					
	Celibi		Coniugati		Vedovi					Sanno leggere soltanto		Sanno leggere e scrivere		Analfabeti	
	M.	F.	M.	F.	M.	F.	M.	F.	Tot.	M.	F.	M.	F.	M.	F.
Dalla nascita a 1 anno. .	279	311	...	...	...	...	279	311	590	...	...	...	...	279	311
Da 1 anno compiuto a 2.	239	242	...	...	...	...	239	242	481	...	...	...	...	239	242
2 anni compiuti a 3.	262	244	...	...	...	...	262	244	506	...	...	...	...	262	244
3 » » 4.	244	247	...	...	...	...	244	247	491	...	...	...	...	244	247
4 » » 5.	218	237	...	...	...	...	218	237	455	...	...	2	1	216	236
	963	970	...	...	...	...	963	970	1933	...	...	2	1	961	969
5 anni compiuti a 6.	263	238	...	...	...	...	263	238	501	5	...	4	9	254	229
6 » » 7.	244	249	...	...	...	...	244	249	493	6	10	15	12	223	227
7 » » 8.	250	280	...	...	...	...	250	280	530	6	4	39	26	205	250
8 » » 9.	197	192	...	...	...	...	197	192	389	2	5	36	30	159	157
9 » » 10.	200	194	...	...	...	...	200	194	394	5	2	64	50	181	142
	1154	1153	...	...	...	...	1154	1153	2307	24	21	158	127	972	1005
10 anni compiuti a 11.	205	213	...	...	...	...	205	213	418	8	1	68	82	129	130
11 » » 12.	191	187	...	...	...	...	191	187	378	2	1	78	63	111	123
12 » » 13.	239	192	...	...	...	...	239	192	431	3	4	90	71	146	117
13 » » 14.	184	211	...	...	...	...	184	211	395	3	9	86	76	95	126
14 » » 15.	215	197	...	...	...	...	215	197	412	2	5	92	58	121	134
	1034	1000	...	...	...	...	1034	1000	2034	18	20	414	350	602	630
15 anni compiuti a 16.	222	216	...	2	...	...	222	218	440	3	8	103	72	116	138
16 » » 17.	194	214	...	7	...	...	194	221	415	3	2	101	72	90	147
17 » » 18.	229	194	3	22	...	...	232	216	448	5	5	106	67	121	144
18 » » 19.	187	169	1	40	...	...	188	209	397	5	2	94	63	89	144
19 » » 20.	163	119	9	47	...	...	172	166	338	2	3	85	60	85	103
	995	912	13	118	...	...	1008	1030	2038	18	20	489	334	501	676
20 anni compiuti a 21.	165	90	21	78	...	3	183	171	357	8	4	77	42	101	125
21 » » 22.	154	76	28	87	...	...	182	163	345	4	5	79	56	99	102
22 » » 23.	135	56	33	85	...	2	168	143	311	7	1	71	44	90	98
23 » » 24.	108	33	58	110	...	1	166	144	310	4	5	88	42	74	97
24 » » 25.	76	45	70	115	2	4	148	164	312	1	3	81	56	66	105
	638	300	210	475	2	10	850	785	1635	24	18	396	240	430	527
25 anni compiuti a 26.	70	37	98	117	2	4	170	158	328	2	3	80	44	88	111
26 » » 27.	49	32	91	99	2	...	142	131	273	1	2	73	34	68	95
27 » » 28.	40	29	89	108	1	1	130	138	268	3	4	66	42	61	92
28 » » 29.	45	26	90	121	2	6	137	153	290	5	1	71	45	61	107
29 » » 30.	33	15	90	88	1	3	124	106	230	2	3	72	27	50	76
	237	139	458	533	8	14	793	686	1389	13	13	362	192	328	481
30 anni compiuti a 31.	31	22	140	164	4	5	175	191	366	5	4	55	33	115	154
31 » » 32.	34	21	101	104	2	6	137	131	268	4	3	65	28	68	100
32 » » 33.	22	11	92	120	2	7	117	138	255	3	2	61	32	53	104
33 » » 34.	25	9	100	128	1	6	126	143	269	5	2	62	41	59	100
34 » » 35.	16	9	79	95	3	8	98	112	210	3	...	44	21	51	88
	129	72	512	611	12	32	653	715	1368	20	11	287	158	316	546

COMUNE DI MASSA.



Segue TAVOLA I. — POPOLAZIONE PER ETÀ, SESSO, STATO CIVILE E ISTRUZIONE  
 Censimento 1881. NEI COMUNI CAPOLUOGHI DI PROVINCIA. Massa.

ETÀ	STATO CIVILE						COMPLESSO			ISTRUZIONE					
	Celibi		Coniugati		Vedovi		M.	F.	Tot.	Sanno leggere soltanto		Sanno leggere e scrivere		Analfabeti	
	M.	F.	M.	F.	M.	F.				M.	F.	M.	F.	M.	F.
Da 35 anni compiuti a 36.	13	12	125	117	3	7	141	136	277	7	3	52	31	82	102
36 » » 37.	16	11	127	95	1	10	144	116	260	2	3	47	26	95	87
37 » » 38.	14	7	95	92	6	7	115	106	221	2	3	49	26	64	77
38 » » 39.	14	7	92	89	7	9	113	105	218	1	3	60	19	52	83
39 » » 40.	12	4	91	73	6	10	109	87	196	...	4	50	12	59	71
	69	41	530	466	23	43	622	550	1172	12	16	258	114	352	420
40 anni compiuti a 41.	27	17	163	162	5	18	195	197	392	3	6	69	19	123	172
41 » » 42.	17	10	92	86	7	6	116	102	218	1	6	47	21	68	75
42 » » 43.	12	10	82	80	5	12	99	102	201	3	3	42	17	54	82
43 » » 44.	18	9	75	67	7	14	190	90	100	2	2	48	15	50	73
44 » » 45.	11	8	98	82	9	11	118	101	219	2	2	35	11	81	88
	85	54	510	477	33	61	628	592	1220	11	19	241	83	376	490
45 anni compiuti a 46	17	8	113	98	7	12	137	118	255	3	4	57	16	77	98
46 » » 47.	9	8	104	72	11	7	124	87	211	3	1	50	10	71	76
47 » » 48.	7	6	72	61	4	10	83	77	160	...	3	33	13	50	61
48 » » 49.	12	8	85	53	6	6	103	67	170	2	2	40	12	61	53
49 » » 50.	8	7	53	56	8	9	69	72	141	...	2	40	13	29	57
	53	37	427	340	36	44	516	421	937	8	12	220	64	288	345
50 anni compiuti a 51.	23	16	150	131	20	40	193	187	380	6	5	57	27	130	155
51 » » 52.	4	9	60	54	5	14	69	77	146	1	1	37	19	31	57
52 » » 53.	7	4	75	45	10	18	92	67	159	1	3	41	14	50	50
53 » » 54.	7	6	61	44	10	13	78	63	141	1	2	35	11	42	50
54 » » 55.	9	6	77	55	11	18	97	79	176	3	3	38	7	56	69
	50	41	423	329	56	103	529	473	1002	12	14	208	78	309	381
55 anni compiuti a 56.	7	5	60	55	10	22	77	82	159	2	1	25	11	50	70
56 » » 57.	9	10	90	40	8	23	107	73	180	1	1	51	12	55	60
57 » » 58.	5	5	49	35	10	17	64	57	121	1	3	25	7	38	47
58 » » 59.	10	3	53	44	8	18	71	65	136	...	2	37	8	34	55
59 » » 60.	2	1	36	37	6	6	44	44	88	4	...	21	9	19	35
	35	24	288	211	42	86	363	321	684	8	7	159	47	196	267
60 anni compiuti a 61.	12	9	92	81	16	67	120	157	277	1	3	26	12	93	142
61 » » 62.	4	9	45	22	6	16	55	47	102	1	1	22	10	32	36
62 » » 63.	6	5	43	25	15	16	64	46	110	...	...	23	11	41	35
63 » » 64.	6	2	44	26	13	10	63	38	101	...	1	31	3	32	34
64 » » 65.	8	4	36	27	12	18	56	49	105	1	1	25	14	30	34
	36	29	260	181	62	127	358	337	695	3	6	127	50	228	281
65 anni compiuti a 66.	1	6	38	26	8	24	47	56	103	2	...	11	8	34	48
66 » » 67.	2	7	39	27	7	13	48	47	95	2	1	17	8	29	38
67 » » 68.	9	7	28	11	12	8	49	26	75	...	1	16	4	33	21
68 » » 69.	3	2	27	16	9	17	39	35	74	...	1	17	2	22	32
69 » » 70.	5	...	16	8	8	6	29	14	43	...	...	15	2	14	12
	20	22	148	88	44	68	212	178	390	4	3	76	24	132	151

Segue TAVOLA I. — POPOLAZIONE PER ETÀ, SESSO, STATO CIVILE E ISTRUZIONE

Massa.

NEI COMUNI CAPOLUOGHI DI PROVINCIA.

Censimento 1881.

ETÀ	STATO CIVILE						COMPLESSO			ISTRUZIONE					
	Celibi		Coniugati		Vedovi					Sanno leggere soltanto		Sanno leggere e scrivere		Analfabeti	
	M.	F.	M.	F.	M.	F.	M.	F.	Tot.	M.	F.	M.	F.	M.	F.
Da 70 anni compiuti a 71.	9	4	45	24	20	57	74	85	159	1	1	19	7	54	77
71 » » 72.	2	1	15	10	5	13	22	24	46	1	2	12	3	9	19
72 » » 73.	4	2	15	5	5	6	21	13	37	1	2	7	4	16	7
73 » » 74.	5	...	20	4	3	9	28	13	41	...	...	12	2	16	11
74 » » 75.	1	1	11	4	7	11	19	16	35	...	...	6	2	13	14
	21	8	106	47	40	96	167	151	318	3	5	56	18	108	128
75 anni compiuti a 76.	5	1	12	3	3	20	20	24	44	...	1	8	3	12	20
76 » » 77.	3	1	16	4	5	15	24	20	44	1	...	4	3	19	17
77 » » 78.	2	1	8	6	7	7	17	14	31	...	...	3	1	14	13
78 » » 79.	3	1	7	1	5	15	15	17	32	...	1	5	1	10	15
79 » » 80.	...	1	5	1	3	6	8	8	16	...	1	4	1	4	6
	13	5	48	15	23	63	84	83	167	1	3	24	9	59	71
80 anni compiuti a 81.	1	2	12	5	9	15	22	22	44	...	2	4	3	18	17
81 » » 82.	...	1	6	1	6	8	12	10	22	1	...	1	1	10	9
82 » » 83.	...	...	...	3	4	...	4	3	7	...	...	1	...	3	3
83 » » 84.	...	...	2	6	2	...	4	6	10	...	...	...	...	4	6
84 » » 85.	...	...	2	1	3	7	5	8	13	...	...	1	2	4	6
	1	3	22	16	24	30	47	49	96	1	2	7	6	39	41
85 anni compiuti a 86.	1	...	4	...	4	1	9	1	10	...	...	4	...	5	1
86 » » 87.	...	1	1	1	1	4	2	6	8	...	...	...	...	2	6
87 » » 88.	...	1	2	...	2	3	4	4	8	1	...	...	...	3	4
88 » » 89.	...	...	...	...	5	3	5	3	8	...	...	1	...	4	3
89 » » 90.	...	...	...	1	...	4	...	5	5	...	...	...	...	...	5
	1	2	7	2	12	15	20	19	39	1	...	5	...	14	19
90 anni compiuti a 91.	...	...	1	...	1	4	2	4	6	...	...	...	1	2	3
91 » » 92.	...	...	...	...	...	...	...	...	...	...	...	...	...	...	...
92 » » 93.	...	...	...	...	...	2	...	2	2	...	...	...	...	...	2
93 » » 94.	...	...	...	...	...	1	...	1	1	...	...	...	...	...	1
94 » » 95.	...	...	...	...	3	...	3	...	3	...	...	1	...	2	...
	...	...	1	...	4	7	5	7	12	...	...	1	1	4	6
95 anni compiuti a 96.	...	...	...	...	2	...	2	...	2	...	...	1	...	1	...
96 » » 97.	...	...	...	...	...	...	...	...	...	...	...	...	...	...	...
97 » » 98.	...	...	...	...	1	1	1	1	2	...	...	...	...	1	1
98 » » 99.	...	...	...	...	...	...	...	...	...	...	...	...	...	...	...
99 » » 100.	...	...	...	...	...	...	...	...	...	...	...	...	...	...	...
	...	...	...	...	3	1	3	1	4	...	...	1	...	2	1
Centenari . . . . .	...	...	...	1	...	1	...	2	2	...	...	...	...	...	2
Età ignota . . . . .	...	...	...	...	...	...	...	...	...	...	...	...	...	...	...
<b>TOTALE GENERALE.</b>	<b>5311</b>	<b>5123</b>	<b>3963</b>	<b>3910</b>	<b>424</b>	<b>801</b>	<b>10198</b>	<b>9834</b>	<b>20032</b>	<b>181</b>	<b>190</b>	<b>3491</b>	<b>1895</b>	<b>6526</b>	<b>7748</b>

Segue TAVOLA I. — POPOLAZIONE PER ETÀ, SESSO, STATO CIVILE E ISTRUZIONE  
Censimento 1881. NEI COMUNI CAPOLUOGHI DI PROVINCIA. Messina.

E T À	STATO CIVILE						COMPLESSO			ISTRUZIONE					
	Celibi		Coniugati		Vedovi					Sanno leggere soltanto		Sanno leggere e scrivere		Analfabeti	
	M.	F.	M.	F.	M.	F.	M.	F.	Tot.	M.	F.	M.	F.	M.	F.
Dalla nascita a 1 anno . .	1477	1411	...	...	...	...	1477	1411	2888	...	...	...	...	1477	1411
Da 1 anno compiuto a 2.	1429	1283	...	...	...	...	1429	1283	2712	...	...	...	...	1429	1283
2 anni compiuti a 3.	1539	1433	...	...	...	...	1539	1433	2972	...	...	...	...	1539	1433
3 » » 4.	1403	1339	..	...	...	...	1403	1339	2742	2	1	2	4	1399	1334
4 » » 5.	1341	1351	...	...	...	...	1311	1351	2692	3	6	9	10	1329	1335
	5712	5406	...	...	...	...	5712	5406	11118	5	7	11	14	5696	5385
5 anni compiuti a 6	1412	1351	...	...	...	...	1412	1351	2763	10	8	40	45	1362	1298
6 » » 7.	1377	1395	...	...	...	...	1377	1395	2772	15	14	129	97	1233	1284
7 » » 8.	1350	1332	...	...	...	...	1350	1332	2682	19	10	257	168	1074	1151
8 » » 9.	1313	1301	...	...	...	...	1313	1301	2614	6	17	331	263	976	1021
9 » » 10.	1249	1161	...	...	...	...	1249	1161	2410	8	11	360	267	881	883
	6701	6540	...	...	...	...	6701	6540	13241	58	60	1117	840	5526	5640
10 anni compiuti a 11.	1277	1291	...	...	...	...	1277	1291	2568	7	5	405	293	865	993
11 » » 12.	1246	1095	...	...	...	...	1246	1095	2341	3	6	468	299	775	790
12 » » 13.	1358	1344	...	...	...	...	1358	1344	2702	1	7	439	358	918	979
13 » » 14.	1110	1026	...	...	...	...	1110	1026	2136	13	5	373	310	724	711
14 » » 15.	1368	1278	...	...	...	...	1368	1278	2646	5	1	427	309	936	968
	6359	6034	...	...	...	...	6359	6034	12393	29	24	2112	1569	4218	4441
15 anni compiuti a 16.	1140	1148	...	3	...	...	1140	1151	2291	7	8	445	305	688	838
16 » » 17.	1218	1201	2	12	...	...	1220	1214	2434	3	12	417	313	800	889
17 » » 18.	1081	1086	1	30	...	...	1082	1116	2198	4	9	411	280	637	827
18 » » 19.	1128	1259	3	84	1	...	1132	1334	2466	4	5	463	287	665	1042
19 » » 20.	1056	880	13	124	...	...	1069	1007	2076	3	3	446	266	620	738
	5623	5565	19	253	1	4	5643	5822	11465	21	37	2212	1451	3410	4334
20 anni compiuti a 21.	1155	1108	32	248	...	11	1187	1367	2554	5	13	434	297	748	1057
21 » » 22.	1414	837	58	269	2	8	1474	1114	2588	9	12	676	301	789	801
22 » » 23.	1610	808	87	386	...	8	1697	1202	2899	14	6	911	273	772	923
23 » » 24.	1167	600	142	389	1	8	1310	997	2307	8	10	629	247	673	740
24 » » 25.	881	633	235	553	6	16	1125	1202	2327	8	2	480	254	637	946
	6230	3986	554	1845	9	51	6793	5882	12675	44	43	3130	1372	3619	4467
25 anni compiuti a 26.	763	449	311	596	2	19	1076	1064	2140	2	10	486	222	588	832
26 » » 27.	706	413	417	726	3	24	1126	1163	2289	7	13	456	233	663	917
27 » » 28.	481	312	383	634	5	32	869	978	1847	6	7	354	238	509	733
28 » » 29.	466	306	496	752	7	26	969	1084	2053	9	7	417	187	543	890
29 » » 30.	329	138	419	492	10	25	758	655	1413	4	4	329	146	425	505
	2745	1618	2026	3200	27	126	4798	4944	9742	28	41	2042	1026	2728	3877
30 anni compiuti a 31.	409	347	817	1104	14	62	1240	1513	2753	10	9	402	227	828	1277
31 » » 32.	227	169	573	610	11	20	811	790	1601	10	11	341	191	460	588
32 » » 33.	244	184	644	708	15	38	903	930	1833	3	12	333	174	567	744
33 » » 34.	190	167	513	714	13	46	746	927	1673	2	9	294	189	450	729
34 » » 35.	181	137	568	662	20	44	769	843	1612	6	6	311	156	452	681
	1251	995	3145	3798	73	210	4469	5003	9472	31	47	1681	937	2757	4019

COMUNE DI MESSINA.

Segue TAVOLA I. — POPOLAZIONE PER ETÀ, SESSO, STATO CIVILE E ISTRUZIONE  
Messina. NEI COMUNI CAPOLUOGHI DI PROVINCIA. Censimento 1881.

ETÀ	STATO CIVILE						COMPLESSO			ISTRUZIONE					
	Celibi		Coniugati		Vedovi					Sanno leggere soltanto	Sanno leggere e scrivere		Analfabeti		
	M.	F.	M.	F.	M.	F.	M.	F.	Tot.	M.	F.	M.	F.	M.	F.
Da 35 anni compiuti a 36.	170	136	653	588	12	48	835	772	1607	3	5	310	161	512	606
36 » » 37.	163	120	666	710	13	63	842	893	1735	1	12	309	134	532	747
37 » » 38.	103	93	526	529	15	47	644	669	1313	5	7	249	147	390	515
38 » » 39.	137	99	564	609	8	60	709	768	1477	7	7	234	133	418	628
39 » » 40.	97	76	429	401	9	58	535	535	1070	3	3	231	127	301	405
	670	524	2838	2837	57	276	3565	3637	7202	19	34	1383	702	2163	2901
40 anni compiuti a 41.	203	220	1041	1155	45	178	1289	1553	2842	5	12	358	183	926	1358
41 » » 42.	106	86	654	472	24	84	784	642	1426	3	6	296	125	485	511
42 » » 43.	125	87	682	525	25	82	832	694	1526	3	8	295	127	534	559
43 » » 44.	65	66	399	321	15	60	479	447	926	2	7	184	113	293	327
44 » » 45.	94	68	570	561	27	99	691	728	1419	...	6	225	118	466	604
	593	527	3346	3034	136	503	4075	4064	8139	13	39	1358	666	2704	3359
45 anni compiuti a 46.	111	78	535	512	37	118	683	708	1391	4	4	232	107	447	597
46 » » 47.	82	81	532	508	27	95	641	684	1325	2	4	223	110	416	570
47 » » 48.	58	59	343	332	25	64	426	455	881	...	6	168	73	258	376
48 » » 49.	63	73	559	463	36	95	658	636	1294	3	8	211	95	444	533
49 » » 50.	38	42	305	247	21	66	364	355	719	3	5	147	73	214	277
	352	338	2274	2062	146	438	2772	2838	5610	12	27	981	458	1779	2353
50 anni compiuti a 51.	130	152	995	950	82	359	1207	1461	2668	2	10	227	109	968	1342
51 » » 52.	56	69	367	315	35	115	458	499	957	5	2	179	89	274	408
52 » » 53.	55	55	436	396	39	133	530	584	1114	2	3	160	68	363	513
53 » » 54.	36	39	316	227	17	75	369	341	710	...	2	145	56	224	283
54 » » 55.	53	56	419	354	37	145	509	535	1064	4	1	145	66	360	488
	330	371	2533	2242	210	827	3073	3440	6513	13	18	866	388	2194	3034
55 anni compiuti a 56.	41	44	385	295	44	123	470	462	932	...	3	148	62	322	397
56 » » 57.	40	66	394	322	48	142	482	530	1012	2	2	145	79	335	449
57 » » 58.	23	51	274	214	29	77	326	342	668	...	5	121	59	205	278
58 » » 59.	39	41	282	213	30	88	351	342	693	3	6	130	55	218	281
59 » » 60.	27	27	167	139	26	54	220	220	440	...	6	107	47	113	167
	170	229	1502	1183	177	484	1849	1896	3745	5	22	651	302	1193	1572
60 anni compiuti a 61.	83	143	920	611	148	526	1151	1280	2431	6	11	209	109	936	1160
61 » » 62.	50	80	322	218	72	158	444	456	900	2	5	147	91	295	360
62 » » 63.	54	46	356	166	66	128	476	340	816	1	1	134	51	341	288
63 » » 64.	34	32	212	136	40	81	286	249	535	1	2	89	53	196	194
64 » » 65.	30	37	281	173	64	124	375	334	709	1	2	110	42	264	290
	251	338	2091	1304	390	1017	2732	2659	5391	11	21	689	346	2032	2292
65 anni compiuti a 66.	43	49	255	145	60	178	358	372	730	2	6	106	37	250	329
66 » » 67.	36	35	235	154	57	133	328	322	650	...	1	97	48	231	273
67 » » 68.	20	16	143	62	36	75	139	153	352	2	1	61	21	136	131
68 » » 69.	32	29	140	85	53	83	225	197	422	1	3	74	32	150	162
69 » » 70.	24	24	92	54	36	48	152	126	278	2	3	60	20	90	103
	155	153	865	500	242	517	1262	1170	2432	7	14	398	158	857	998

Segue TAVOLA I. — POPOLAZIONE PER ETÀ, SESSO, STATO CIVILE E ISTRUZIONE  
Censimento 1881. NEI COMUNI CAPOLUOGHI DI PROVINCIA. Messina.

ETÀ	STATO CIVILE						COMPLESSO			ISTRUZIONE					
	Celibi		Coniugati		Vedovi		M.	F.	Tot.	Sanno leggere soltanto		Sanno leggere e scrivere		Analfabeti	
	M.	F.	M.	F.	M.	F.				M.	F.	M.	F.	M.	F.
Da 70 anni compiuti a 71.	71	72	369	201	147	359	587	632	1219	...	2	101	46	486	584
71 » » 72.	26	39	140	49	58	100	224	185	412	...	2	61	33	163	153
72 » » 73.	27	30	126	58	58	69	211	157	368	...	1	71	23	110	133
73 » » 74.	24	27	77	32	34	44	135	103	238	...	1	59	19	76	83
74 » » 75.	13	13	79	40	30	72	122	125	247	2	1	26	14	94	110
	161	181	791	380	327	644	1279	1205	2484	2	7	318	135	959	1065
75 anni compiuti a 76.	11	21	94	20	44	68	149	109	258	...	...	39	15	110	94
76 » » 77.	14	17	80	40	26	46	120	103	223	...	2	32	16	88	85
77 » » 78.	13	11	40	16	31	37	84	64	148	...	2	31	9	53	53
78 » » 79.	16	13	50	18	33	31	99	62	161	...	...	34	6	65	56
79 » » 80.	6	4	19	7	13	22	38	33	71	...	..	14	6	24	27
	60	66	285	101	147	204	490	371	861	...	4	150	52	340	315
80 anni compiuti a 81.	13	22	101	41	79	211	193	274	467	2	...	21	17	167	257
81 » » 82.	9	20	38	11	47	63	94	94	188	...	1	26	10	68	83
82 » » 83.	3	6	22	5	23	26	48	37	85	...	...	10	3	38	34
83 » » 84.	7	...	14	4	9	6	30	10	40	...	...	7	...	23	10
84 » » 85.	3	1	14	4	16	21	33	26	59	1	...	7	4	25	22
	35	49	189	65	174	327	398	441	839	3	1	74	34	321	406
85 anni compiuti a 86.	5	2	13	4	11	23	29	29	58	...	...	6	...	23	29
86 » » 87.	2	3	7	5	11	14	20	22	42	...	...	5	1	15	21
87 » » 88.	3	...	8	1	6	11	17	12	29	...	...	5	1	12	11
88 » » 89.	2	2	3	1	9	6	14	9	23	...	...	4	1	10	8
89 » » 90.	1	2	4	1	4	3	9	6	15	...	...	2	1	7	5
	13	9	35	12	41	57	89	78	167	...	...	22	4	67	74
90 anni compiuti a 91.	2	2	9	3	11	22	22	27	49	...	...	4	3	18	24
91 » » 92.	...	2	2	...	10	3	12	5	17	...	...	...	1	12	4
92 » » 93.	...	...	4	2	6	2	10	4	14	...	...	5	1	5	3
93 » » 94.	...	...	2	...	1	1	3	1	4	...	...	1	...	2	1
94 » » 95.	...	...	...	...	4	6	4	6	10	...	...	1	...	3	6
	2	4	17	5	32	34	51	43	94	...	...	11	5	40	38
95 anni compiuti a 96.	...	...	2	...	...	2	2	2	4	...	...	1	...	1	2
96 » » 97.	...	1	1	...	2	3	3	4	7	...	...	...	1	3	3
97 » » 98.	1	...	...	...	1	2	2	2	4	...	...	1	...	1	2
98 » » 99.	...	...	...	...	...	...	...	...	...	...	...	...	...	...	...
99 » » 100.	1	...	...	1	...	...	1	1	2	...	...	...	...	1	1
	2	1	3	1	3	7	8	9	17	...	...	2	1	6	8
Centenari . . . . .	...	1	...	...	...	8	...	9	9	...	...	...	...	...	9
Età ignota . . . . .	...	...	...	...	...	...	...	...	...	...	...	...	...	...	...
TOTALE GENERALE. .	38892	34346	22511	22822	2192	5734	63595	62902	126497	301	446	19208	10460	44086	51996

Segue TAVOLA I. — POPOLAZIONE PER ETÀ, SESSO, STATO CIVILE E ISTRUZIONE

Milano.

NEI COMUNI CAPOLUOGHI DI PROVINCIA.

Censimento 1881.

ETÀ	STATO CIVILE						COMPLESSO			ISTRUZIONE					
	Celibi		Coniugati		Vedovi					Sanno leggere soltanto		Sanno leggere e scrivere		Analfabeti	
	M.	F.	M.	F.	M.	F.	M.	F.	Tot.	M.	F.	M.	F.	M.	F.
COMUNE DI MILANO.															
Dalla nascita a 1 anno . .	2211	2240	...	...	...	...	2211	2240	4451	...	...	...	...	2211	2240
Da 1 anno compiuto a 2.	2561	2539	...	...	...	...	2561	2539	5100	...	...	...	...	2561	2539
2 anni compiuti a 3.	2954	2969	...	...	...	...	2954	2969	5923	...	...	...	...	2954	2969
3 » » 4.	3007	3027	...	...	...	...	3007	3027	6034	...	1	1	1	3006	3025
4 » » 5.	2856	2904	...	...	...	...	2856	2904	5760	17	15	42	46	2797	2843
	11378	11439	...	...	...	...	11378	11439	22817	17	16	43	47	11318	11376
5 anni compiuti a 6.	2768	2925	...	...	...	...	2768	2925	5693	77	73	435	504	2256	2348
6 » » 7.	2806	2779	...	...	...	...	2806	2779	5585	66	73	1367	1333	1373	1373
7 » » 8.	2405	2568	...	...	...	...	2405	2568	4973	24	36	1852	1963	529	569
8 » » 9.	2369	2402	...	...	...	...	2369	2402	4771	17	29	2026	2010	326	363
9 » » 10.	2303	2429	...	...	...	...	2303	2429	4732	25	21	2027	2149	251	259
	12651	13103	...	...	...	...	12651	13103	25754	209	232	7707	7959	4735	4912
10 anni compiuti a 11.	2294	2271	...	...	...	...	2294	2271	4565	14	16	2024	1995	256	260
11 » » 12.	2432	2462	...	...	...	...	2432	2462	4894	16	17	2137	2167	279	278
12 » » 13.	2548	2498	...	...	...	...	2548	2498	5016	15	15	2257	2237	276	246
13 » » 14.	2620	2444	...	...	...	...	2620	2444	5064	9	22	2313	2171	298	251
14 » » 15.	2806	2665	...	...	...	...	2806	2665	5471	17	12	2527	2389	262	264
	12700	12340	...	...	...	...	12700	12340	25040	71	82	11258	10959	1371	1299
15 anni compiuti a 16.	3056	2736	...	6	...	...	3056	2742	5798	23	34	2725	2444	308	264
16 » » 17.	3051	2721	...	13	...	...	3051	2734	5785	21	36	2711	2412	319	286
17 » » 18.	3143	2754	...	56	...	...	3143	2810	5953	23	26	2749	2515	371	269
18 » » 19.	3208	2852	2	181	...	...	3210	3033	6243	27	47	2824	2626	359	360
19 » » 20.	2956	2461	4	351	...	5	2960	2817	5777	12	42	2657	2467	291	308
	15414	13524	6	607	...	5	15420	14136	29556	106	185	13666	12464	1648	1487
20 anni compiuti a 21.	3124	2245	16	589	...	10	3140	2814	5984	20	34	2762	2488	358	322
21 » » 22.	4476	2025	56	837	3	7	4535	2869	7404	48	49	3543	2489	944	331
22 » » 23.	4433	1977	192	1187	3	25	4628	3189	7817	47	72	3938	2647	613	470
23 » » 24.	2989	1591	348	1266	10	28	3347	2885	6232	32	65	2914	2405	401	415
24 » » 25.	3030	1541	508	1546	8	31	3346	3118	6664	23	61	3134	2602	389	455
	18052	9379	1120	5425	24	101	19196	14905	34101	170	281	16291	12631	2735	1993
25 anni compiuti a 26.	2393	1400	757	1748	12	41	3162	3189	6351	17	76	2794	2631	351	482
26 » » 27.	2248	1272	1030	1702	23	58	3301	3032	6333	24	59	2887	2463	390	510
27 » » 28.	1718	1069	1095	1823	24	61	2837	2953	5790	23	64	2486	2390	328	499
28 » » 29.	1647	978	1282	1807	27	96	2956	2881	5837	13	67	2587	2337	356	477
29 » » 30.	1478	875	1391	1877	36	147	2905	2899	5804	28	65	2551	2393	326	441
	9484	5594	5555	8957	122	403	15161	14954	30115	105	331	13305	12214	1751	2409
30 anni compiuti a 31.	1408	933	1561	1870	48	99	3017	2902	5919	24	99	2539	2244	454	559
31 » » 32.	1189	780	1664	1856	51	103	2904	2739	5643	27	88	2438	2181	439	470
32 » » 33.	926	620	1464	1675	53	113	2443	2408	4851	24	73	2054	1839	365	496
33 » » 34.	944	779	1669	2330	48	170	2661	3279	5940	22	100	2169	2472	470	707
34 » » 35.	785	638	1543	1686	51	129	2379	2453	4832	28	68	1972	1862	379	523
	5252	3750	7901	9417	251	614	13404	13781	27185	125	428	11172	10598	2107	2755

Segue TAVOLA I. — POPOLAZIONE PER ETÀ, SESSO STATO CIVILE E ISTRUZIONE  
Censimento 1881. NEI COMUNI CAPOLUOGHI DI PROVINCIA. Milano.

ETÀ	STATO CIVILE						COMPLESSO			ISTRUZIONE					
	Celibi		Coniugati		Vedovi		M.	F.	Tot.	Sanno leggere soltanto		Sanno leggere e scrivere		Analfabeti	
	M.	F.	M.	F.	M.	F.				M.	F.	M.	F.	M.	F.
Da 35 anni compiuti a 36.	848	660	1695	1803	52	186	2595	2649	5244	30	81	2125	1988	440	580
36 » » 37.	739	591	1846	1828	71	205	2656	2624	5280	21	102	2179	1927	456	595
37 » » 38.	702	557	1808	1831	91	240	2601	2628	5229	30	108	2122	1865	449	655
38 » » 39.	639	537	1835	1703	74	222	2548	2462	5010	41	101	2060	1758	447	603
39 » » 40.	547	444	1781	1655	78	207	2406	2306	4712	27	86	1984	1674	395	546
	3475	2789	8965	8820	366	1060	12806	12669	25475	149	478	10470	9212	2187	2979
40 anni compiuti a 41.	583	524	1816	1694	90	313	2489	2531	5020	27	93	1960	1696	502	742
41 » » 42.	525	504	1817	1622	111	275	2453	2401	4854	30	107	1900	1673	443	621
42 » » 43.	440	440	1633	1385	88	268	2161	2093	4254	31	71	1685	1439	445	583
43 » » 44.	441	433	1595	1402	111	290	2147	2125	4272	26	95	1705	1478	416	552
44 » » 45.	402	352	1464	1189	105	287	1971	1828	3799	16	87	1549	1181	406	560
	2391	2253	8325	7292	505	1433	11221	10978	22199	130	453	8879	7467	2212	3058
45 anni compiuti a 46.	415	459	1668	1566	125	431	2208	2456	4664	29	119	1672	1656	507	681
46 » » 47.	389	361	1508	1130	99	362	1996	1853	3849	15	89	1516	1213	465	551
47 » » 48.	360	362	1494	1152	121	344	1975	1858	3833	19	80	1553	1212	403	566
48 » » 49.	324	304	1360	1066	140	395	1824	1765	3589	22	76	1401	1168	401	521
49 » » 50.	274	256	1275	893	118	314	1667	1463	3130	15	83	1307	997	345	383
	1762	1742	7305	5807	603	1846	9670	9395	19065	100	447	7449	6246	2121	2702
50 anni compiuti a 51.	364	390	1438	1059	154	513	1956	1962	3918	32	98	1463	1214	461	650
51 » » 52.	329	313	1297	914	132	483	1758	1710	3468	17	96	1307	1125	434	489
52 » » 53.	237	293	1189	857	146	438	1572	1588	3160	30	97	1161	994	381	497
53 » » 54.	248	278	1168	774	172	432	1588	1484	3072	11	83	1202	931	375	470
54 » » 55.	283	247	1029	720	146	461	1458	1428	2886	24	104	1048	866	386	458
	1461	1521	6121	4324	750	2327	8332	8172	16504	114	478	6181	5130	2037	2564
55 anni compiuti a 56.	243	277	1043	723	177	523	1463	1523	2986	21	84	1057	898	385	541
56 » » 57.	260	235	1001	658	169	455	1430	1348	2778	23	72	1045	838	362	438
57 » » 58.	195	215	979	597	158	456	1332	1268	2600	10	67	972	775	350	426
58 » » 59.	209	196	755	471	161	409	1125	1076	2201	12	57	832	627	281	392
59 » » 60.	192	188	846	484	154	460	1192	1132	2324	12	64	868	711	312	357
	1099	1111	4624	2933	819	2303	6542	6347	12889	78	344	4774	3849	1690	2154
60 anni compiuti a 61.	200	270	896	497	219	691	1315	1458	2773	26	83	925	849	364	526
61 » » 62.	189	210	757	447	196	608	1142	1265	2407	19	66	796	754	327	445
62 » » 63.	175	176	719	318	206	508	1100	1002	2102	12	70	780	576	308	356
63 » » 64.	138	165	580	273	183	468	901	906	1807	14	61	680	542	207	303
64 » » 65.	153	182	584	286	178	536	915	1004	1919	14	62	653	583	218	359
	855	1003	3536	1821	982	2811	5373	5635	11008	85	342	3834	3304	1454	1989
65 anni compiuti a 66.	148	160	485	241	192	526	825	927	1752	14	45	617	542	194	340
66 » » 67.	105	133	460	184	173	474	738	791	1529	6	40	524	439	208	312
67 » » 68.	122	132	397	170	191	413	710	715	1425	4	36	536	411	170	268
68 » » 69.	94	116	358	144	171	463	623	723	1346	6	43	486	399	131	281
69 » » 70.	84	107	363	112	142	416	589	635	1224	11	33	450	367	128	235
	553	648	2063	851	869	2292	3485	3791	7276	41	197	2613	2158	831	1436

Segue TAVOLA I. — POPOLAZIONE PER ETÀ, SESSO, STATO CIVILE E ISTRUZIONE  
Milano. NEI COMUNI CAPOLUOGHI DI PROVINCIA. Censimento 1881.

ETÀ	STATO CIVILE						COMPLESSO			ISTRUZIONE					
	Celibi		Coniugati		Vedovi		M.	F.	Tot.	Sanno leggere soltanto		Sanno leggere e scrivere		Analfabeti	
	M.	F.	M.	F.	M.	F.				M.	F.	M.	F.	M.	F.
Da 70 anni compiuti a 71.	97	108	281	138	223	475	601	721	1322	10	40	440	389	151	292
71 » » 72.	77	102	277	100	152	385	506	587	1093	9	36	370	340	127	211
72 » » 73.	64	95	236	78	154	332	454	505	959	3	29	326	287	125	189
73 » » 74.	43	80	234	75	150	332	427	487	914	7	20	300	296	120	171
74 » » 75.	51	56	162	53	141	291	354	400	754	5	18	256	236	93	146
	332	441	1190	444	820	1815	2342	2700	5042	34	143	1692	1548	616	1009
75 anni compiuti a 76.	50	69	125	35	136	287	311	391	702	2	20	226	198	83	173
76 » » 77.	33	55	96	26	119	262	248	343	591	...	15	172	191	76	187
77 » » 78.	26	48	87	18	91	209	204	275	479	4	10	145	164	55	101
78 » » 79.	19	25	63	15	65	162	147	202	349	...	4	108	134	39	64
79 » » 80.	21	18	51	13	72	130	144	161	305	1	7	108	100	35	54
	149	215	422	107	483	1050	1054	1372	2426	7	56	759	787	288	529
80 anni compiuti a 81.	14	20	42	10	58	110	114	140	254	...	2	81	75	33	63
81 » » 82.	17	10	35	8	42	100	94	118	212	1	7	78	67	15	44
82 » » 83.	5	7	19	1	23	48	47	56	103	1	3	36	29	10	24
83 » » 84.	7	4	9	2	19	43	35	49	84	...	5	28	27	7	17
84 » » 85.	5	7	9	1	20	47	34	55	89	1	1	28	27	5	27
	48	48	114	22	162	348	324	418	742	5	18	251	225	70	175
85 anni compiuti a 86.	1	3	2	2	9	21	12	26	38	...	1	10	16	2	9
86 » » 87.	1	4	4	1	11	20	16	25	41	...	3	14	9	2	13
87 » » 88.	1	2	3	...	12	11	16	13	29	1	...	13	8	2	5
88 » » 89.	...	2	2	...	9	12	11	14	25	...	1	8	8	3	5
89 » » 90.	...	2	1	1	4	10	5	13	18	...	...	4	6	1	7
	3	13	12	4	45	74	60	91	151	1	5	49	47	10	39
90 anni compiuti a 91.	1	2	3	...	5	12	9	14	23	...	...	7	10	2	4
91 » » 92.	...	2	...	...	2	5	2	7	9	...	...	2	5	...	2
92 » » 93.	...	...	...	...	1	2	1	2	3	...	...	1	1	...	1
93 » » 94.	...	1	...	...	...	...	...	1	1	...	...	...	...	...	1
94 » » 95.	...	...	...	...	...	1	...	1	1	...	...	...	1	...	...
	1	5	3	...	8	20	12	25	37	...	...	10	17	2	8
95 anni compiuti a 96.	...	...	...	...	...	2	...	2	2	...	...	...	...	...	2
96 » » 97.	...	...	1	...	...	1	1	1	2	...	...	1	1	...	...
97 » » 98.	...	...	...	...	...	...	...	...	...	...	...	...	...	...	...
98 » » 99.	...	...	...	...	1	...	1	...	1	...	...	1	...	...	...
99 » » 100.	...	...	...	...	...	1	...	1	1	...	...	...	...	...	1
	...	...	1	...	1	4	2	4	6	...	...	2	1	...	3
Centenari . . . . .	...	...	...	...	...	...	...	...	...	...	...	...	...	...	...
Età ignota . . . . .	...	...	...	...	...	...	...	...	...	...	...	...	...	...	...
TOTALE GENERALE . . . .	99271	83158	57263	55831	6810	18506	163344	158495	321839	1545	4516	120405	106863	41394	47116



Segue TAVOLA I. — POPOLAZIONE PER ETÀ, SESSO, STATO CIVILE E ISTRUZIONE  
Censimento 1881. NEI COMUNI CAPOLUOGHI DI PROVINCIA. Modena.

ETÀ	STATO CIVILE						COMPLESSO			ISTRUZIONE					
	Celibi		Coniugati		Vedovi		M.	F.	Tot.	Sanno leggere soltanto		Sanno leggere e scrivere		Analfabeti	
	M.	F.	M.	F.	M.	F.				M.	F.	M.	F.	M.	F.
<b>COMUNE DI MODENA.</b>															
Dalla nascita a 1 anno .	667	633	...	...	...	...	667	633	1300	...	...	...	...	667	633
Da 1 anno compiuto a 2.	466	494	...	...	...	...	466	494	960	...	...	...	...	466	494
2 anni compiuti a 3.	534	515	...	...	...	...	534	515	1049	...	...	...	...	534	515
3 » » 4.	513	523	...	...	...	...	513	523	1036	2	2	2	4	509	517
4 » » 5	520	523	...	...	...	...	520	523	1043	21	13	14	20	485	490
	2033	2055	...	...	...	...	2033	2055	4088	23	15	16	24	1994	2016
5 anni compiuti a 6.	553	526	...	...	...	...	553	526	1079	52	60	78	50	423	416
6 » » 7.	493	485	...	...	...	...	493	485	978	11	72	48	162	434	251
7 » » 8.	462	462	...	...	...	...	462	462	924	42	43	253	245	167	174
8 » » 9.	504	462	...	...	...	...	504	462	966	19	27	336	27	149	148
9 » » 10.	451	458	...	...	...	...	451	458	909	12	12	332	335	107	111
	2463	2393	...	...	...	...	2463	2393	4856	136	214	1047	1079	1280	1100
10 anni compiuti a 11.	477	465	...	...	...	...	477	465	942	20	11	362	357	95	97
11 » » 12.	480	489	...	...	...	...	480	489	969	13	12	354	382	113	95
12 » » 13.	538	498	...	...	...	...	538	498	1036	6	10	401	372	131	116
13 » » 14.	502	471	...	3	...	...	502	474	976	9	8	393	349	100	117
14 » » 15.	518	491	...	...	...	...	518	491	1009	10	17	379	332	129	142
	2515	2414	...	3	...	...	2515	2417	4932	58	58	1889	1792	568	567
15 anni compiuti a 16.	560	535	...	1	...	...	560	536	1096	9	17	407	347	144	172
16 » » 17.	590	533	...	3	...	...	590	536	1126	7	18	434	340	149	178
17 » » 18.	622	538	...	11	...	...	622	549	1171	5	17	464	355	153	177
18 » » 19.	750	620	2	32	...	...	752	652	1404	9	26	553	425	190	201
19 » » 20.	554	518	...	35	...	...	554	553	1107	13	20	409	371	132	162
	3076	2744	2	82	...	...	3078	2826	5904	43	93	2267	1838	768	890
20 anni compiuti a 21.	550	431	18	78	...	3	568	512	1080	14	22	396	302	158	188
21 » » 22.	801	373	16	140	...	1	817	514	1331	8	17	579	307	230	190
22 » » 23.	853	420	40	132	2	4	895	606	1501	11	35	695	332	189	239
23 » » 24.	507	268	66	204	4	7	577	479	1056	15	20	406	282	156	177
24 » » 25.	442	249	87	197	1	2	530	448	978	10	21	381	256	139	171
	3153	1741	227	801	7	17	3387	2559	5946	58	115	2457	1479	872	965
25 anni compiuti a 26.	398	214	122	274	2	7	522	495	1017	11	22	369	255	142	218
26 » » 27.	365	241	155	310	3	6	523	537	1110	11	20	370	317	142	250
27 » » 28.	260	157	166	278	4	2	430	437	867	8	22	297	232	125	183
28 » » 29.	202	134	193	244	12	4	407	382	789	12	21	258	212	137	149
29 » » 30.	179	128	178	251	12	6	369	385	754	6	20	260	198	103	167
	1404	874	814	1387	33	25	2251	2286	4537	48	105	1554	1214	649	967
30 anni compiuti a 31.	171	141	263	278	13	12	447	431	878	2	19	277	211	168	201
31 » » 32.	153	96	286	278	9	10	448	384	832	5	24	283	154	160	206
32 » » 33.	138	89	259	274	8	17	405	330	735	6	14	262	170	137	196
33 » » 34.	121	120	246	314	12	18	379	452	831	10	28	251	200	118	224
34 » » 35	116	88	258	288	5	17	379	393	772	5	18	239	193	135	182
	699	534	1312	1432	47	74	2058	2040	4098	23	103	1312	928	718	1009

Segue TAVOLA I. — POPOLAZIONE PER ETÀ, SESSO, STATO CIVILE E ISTRUZIONE  
 Modena. NEI COMUNI CAPOLUOGHI DI PROVINCIA. Censimento 1881.

ETÀ	STATO CIVILE						COMPLESSO			ISTRUZIONE					
	Celibi		Coniugati		Vedovi					Sanno leggere soltanto		Sanno leggere e scrivere		Analfabeti	
	M.	F.	M.	F.	M.	F.	M.	F.	Tot.	M.	F.	M.	F.	M.	F.
Da 35 anni compiuti a 36.	117	92	310	316	19	19	446	427	873	5	23	273	174	168	230
36 » » 37.	89	99	270	298	17	28	376	425	801	7	26	227	180	142	219
37 » » 38.	75	74	286	283	15	36	376	393	769	6	21	221	178	149	194
38 » » 39.	89	69	281	268	20	16	390	353	743	3	19	262	150	125	184
39 » » 40.	72	52	234	228	16	37	322	317	639	6	22	193	124	123	171
	442	386	1381	1393	87	136	1910	1915	3825	27	111	1176	806	707	998
40 anni compiuti a 41.	85	102	290	296	16	51	391	449	840	11	22	229	168	151	259
41 » » 42.	93	76	303	261	22	30	418	367	785	8	21	250	167	160	179
42 » » 43.	75	71	282	272	31	45	388	388	776	4	18	198	151	186	219
43 » » 44.	71	63	252	232	19	39	342	334	676	8	20	196	125	138	189
44 » » 45.	66	55	269	226	23	40	358	321	679	5	19	200	115	153	187
	390	367	1396	1287	111	205	1897	1859	3756	36	100	1073	726	788	1033
45 anni compiuti a 46.	61	76	292	268	22	51	375	395	770	10	25	191	154	174	216
46 » » 47.	56	55	249	217	29	46	334	318	652	...	15	162	118	172	185
47 » » 48.	42	43	250	207	24	52	316	302	618	4	18	174	105	138	179
48 » » 49.	47	58	231	192	35	48	313	298	611	2	19	169	115	142	164
49 » » 50.	34	40	181	168	21	42	236	250	486	3	16	137	78	96	156
	240	272	1203	1052	131	239	1574	1563	3137	19	93	833	570	722	900
50 anni compiuti a 51.	57	91	363	303	48	112	468	506	974	6	23	218	165	244	318
51 » » 52.	36	43	222	160	30	47	288	250	538	5	15	150	95	133	140
52 » » 53.	31	43	227	195	38	45	296	283	579	1	13	148	93	147	177
53 » » 54.	21	47	227	145	23	54	271	246	517	1	14	146	98	124	134
54 » » 55.	41	41	190	180	47	66	278	287	565	2	14	138	108	138	165
	186	265	1229	983	186	324	1601	1572	3173	15	79	800	559	786	934
55 anni compiuti a 56.	42	49	196	179	41	75	279	303	582	4	17	125	96	150	190
56 » » 57.	39	39	257	190	30	69	326	298	624	6	17	145	104	175	177
57 » » 58.	42	38	224	154	38	78	304	270	574	4	15	155	102	145	153
58 » » 59.	28	33	192	149	33	84	253	266	519	3	16	128	90	122	160
59 » » 60.	39	51	171	98	42	57	252	206	458	5	11	136	84	111	111
	190	210	1040	770	184	363	1414	1343	2757	22	76	689	476	703	791
60 anni compiuti a 61.	37	49	245	162	59	128	341	339	680	3	22	134	94	204	223
61 » » 62.	28	37	148	100	35	74	211	211	422	5	16	90	67	116	128
62 » » 63.	52	29	159	111	59	75	270	215	485	2	13	134	68	134	134
63 » » 64.	25	31	141	87	32	69	198	187	385	2	11	90	57	106	119
64 » » 65.	15	27	116	76	46	81	177	184	361	1	11	81	74	95	99
	157	173	809	536	231	427	1197	1136	2333	13	73	529	360	655	703
65 anni compiuti a 66.	24	30	80	51	47	81	151	162	313	4	13	78	61	69	88
66 » » 67.	18	29	98	59	38	85	154	173	327	2	10	72	56	80	107
67 » » 68.	16	25	99	48	57	92	172	165	337	4	8	76	63	92	94
68 » » 69.	15	26	104	35	49	77	168	138	306	1	9	88	47	79	82
69 » » 70.	16	21	66	30	42	46	124	97	221	6	7	49	37	69	53
	89	131	447	223	233	381	769	735	1504	17	47	363	264	389	424

Segue TAVOLA I. — POPOLAZIONE PER ETÀ, SESSO, STATO CIVILE E ISTRUZIONE  
 Censimento 1881. NEI COMUNI CAPOLUOGHI DI PROVINCIA. **Modena.**

E T À	STATO CIVILE						COMPLESSO			ISTRUZIONE					
	Celibi		Coniugati		Vedovi					Sanno leggere soltanto		Sanno leggere e scrivere		Analfabeti	
	M.	F.	M.	F.	M.	F.	M.	F.	Tot.	M.	F.	M.	F.	M.	F.
Da 70 anni compiuti a 71.	19	31	79	44	51	95	149	170	319	1	6	73	56	75	108
71 » » 72.	18	18	41	24	34	61	93	103	196	1	9	49	34	43	60
72 » » 73.	19	25	38	17	43	60	100	102	202	1	11	48	41	51	50
73 » » 74.	9	18	44	25	26	59	79	102	181	3	4	37	35	39	63
74 » » 75.	8	21	48	17	30	44	86	82	168	1	3	35	30	50	49
	73	113	250	127	184	319	507	559	1066	7	33	242	196	258	330
75 anni compiuti a 76.	3	11	37	8	28	50	68	69	137	1	4	32	21	35	44
76 » » 77.	10	11	26	9	25	57	61	77	138	...	7	34	24	27	46
77 » » 78.	16	15	22	9	18	51	56	75	131	...	6	25	31	31	38
78 » » 79.	7	9	15	5	21	39	43	53	96	...	1	17	19	26	33
79. » » 80.	5	4	19	5	20	23	44	32	76	1	1	20	11	23	20
	41	50	119	36	112	220	272	306	578	2	19	128	106	142	181
80 anni compiuti a 81.	4	10	8	5	12	28	24	43	67	...	...	13	14	11	29
81 » » 82.	2	10	6	7	8	25	16	42	58	...	1	11	15	5	26
82 » » 83.	2	6	2	1	9	12	13	19	32	...	1	8	6	5	12
83 » » 84.	...	2	2	2	3	8	5	12	17	1	1	2	4	2	7
84 » » 85.	1	...	5	2	5	6	11	8	19	1	1	6	2	4	5
	9	28	23	17	37	79	69	124	193	2	4	40	41	27	79
85 anni compiuti a 86.	...	1	5	2	5	10	10	13	23	1	1	6	6	3	6
86 » » 87.	1	2	1	...	5	2	7	4	11	...	1	4	...	3	3
87 » » 88.	...	3	1	1	2	7	3	11	14	...	1	3	1	...	9
88 » » 89.	...	1	1	...	1	7	2	8	10	...	...	1	2	1	6
89 » » 90.	2	...	1	2	3	1	6	3	9	...	...	2	2	4	1
	3	7	9	5	16	27	28	39	67	1	3	16	11	11	25
90 anni compiuti a 91.	...	...	...	...	1	...	1	...	1	1	...	...	...	...	...
91 » » 92.	...	...	2	...	...	...	2	...	2	...	...	2	...	...	...
92 » » 93.	...	...	1	...	...	1	1	1	2	...	...	...	...	1	1
93 » » 94.	...	...	...	...	...	1	...	1	1	...	...	...	1	...	...
94 » » 95.	...	...	...	...	...	...	...	...	...	...	...	...	...	...	...
	...	...	3	...	1	2	4	2	6	1	...	2	1	1	1
95 anni compiuti a 96.	...	...	...	...	2	...	2	...	2	...	...	1	...	1	...
96 » » 97.	...	...	...	...	...	...	...	...	...	...	...	...	...	...	...
97 » » 98.	...	...	...	...	...	...	...	...	...	...	...	...	...	...	...
98 » » 99.	...	...	...	...	...	...	...	...	...	...	...	...	...	...	...
99 » » 100.	...	...	...	...	...	...	...	...	...	...	...	...	...	...	...
	...	...	...	...	2	...	2	...	2	...	...	1	...	1	...
Centenari . . . . .	...	...	...	...	...	...	...	...	...	...	...	...	...	...	...
Età ignota . . . . .	...	...	...	...	...	...	...	...	...	...	...	...	...	...	...
<b>TOTALE GENERALE.</b>	<b>17830</b>	<b>15390</b>	<b>10264</b>	<b>10134</b>	<b>1602</b>	<b>2838</b>	<b>29696</b>	<b>28362</b>	<b>58058</b>	<b>556</b>	<b>1343</b>	<b>16434</b>	<b>12470</b>	<b>12706</b>	<b>14546</b>

Segue TAVOLA I. — POPOLAZIONE PER ETÀ, SESSO, STATO CIVILE E ISTRUZIONE  
 Napoli. NEI COMUNI CAPOLUOGHI DI PROVINCIA. Censimento 1881.

ETÀ	STATO CIVILE						COMPLESSO			ISTRUZIONE					
	Celibi		Coniugati		Vedovi					Sanno leggere soltanto	Sanno leggere e scrivere		Analfabeti		
	M.	F.	M.	F.	M.	F.	M.	F.	Tot.	M.	F.	M.	F.	M.	F.
Dalla nascita a 1 anno . .	5427	5369	...	...	...	...	5427	5369	10796	...	...	...	...	5427	5369
Da 1 anno compiuto a 2 . .	3894	3718	...	...	...	...	3894	3718	7612	..	...	...	...	3894	3718
2 anni compiuti a 3 . . .	5015	4951	...	...	...	...	5015	4951	9996	...	...	...	...	5045	4951
3 » » 4 . . . . .	5053	4716	...	...	...	...	5053	4716	9769	18	18	41	50	4996	4648
4 » » 5 . . . . .	4772	4581	...	...	...	...	4772	4581	9353	51	47	151	104	4570	4430
	18764	17966	...	...	...	...	18764	17966	36730	67	65	192	154	18505	17747
5 anni compiuti a 6 . . . . .	4724	4601	...	...	...	...	4724	4601	9325	119	126	416	350	4189	4125
6 » » 7 . . . . .	4775	4587	...	...	...	...	4775	4587	9362	140	145	873	765	3762	3677
7 » » 8 . . . . .	4633	4508	...	...	...	...	4633	4508	9141	100	100	1384	1129	3149	3279
8 » » 9 . . . . .	4318	4324	...	...	...	...	4318	4324	8642	60	89	1615	1474	2643	2761
9 » » 10 . . . . .	4139	4083	...	...	...	...	4139	4083	8222	56	56	1828	1715	2255	2312
	22589	22103	...	...	...	...	22589	22103	44692	475	516	6116	5433	15998	16154
10 anni compiuti a 11 . . . . .	4629	4582	...	...	...	...	4629	4582	9211	41	67	2073	1822	2515	2693
11 » » 12 . . . . .	4011	3962	...	...	...	...	4041	3962	8003	45	65	2111	1921	1885	1976
12 » » 13 . . . . .	4910	4590	...	1	...	...	4910	4591	9501	42	63	2277	2007	2591	2521
13 » » 14 . . . . .	4126	4044	...	...	...	...	4126	4044	8170	50	51	2071	1874	2005	2119
14 » » 15 . . . . .	4445	4176	...	5	...	...	4445	4181	8626	58	40	2144	1899	2243	2242
	22151	21354	...	6	...	...	22151	21360	43511	256	286	10676	9523	11239	11551
15 anni compiuti a 16 . . . . .	4391	4395	1	8	...	...	4392	4403	8795	44	44	2191	1990	2157	2369
16 » » 17 . . . . .	4460	4524	1	37	...	...	4461	4563	9024	36	47	2290	2045	2135	2471
17 » » 18 . . . . .	4351	4380	1	149	...	...	4352	4530	8882	27	72	2258	1991	2067	2467
18 » » 19 . . . . .	4594	4538	13	288	1	7	4608	4833	9441	30	68	2374	2038	2204	2727
19 » » 20 . . . . .	3987	3475	45	393	1	7	4033	3875	7908	27	48	2210	1825	1796	2002
	21783	21312	61	875	2	17	21846	22204	44050	164	279	11323	9889	10359	12036
20 anni compiuti a 21 . . . . .	4507	4171	124	895	3	21	4634	5087	9721	25	60	2414	2123	2195	2904
21 » » 22 . . . . .	5196	3560	237	1141	4	38	5437	4739	10176	54	70	3221	2152	2162	2517
22 » » 23 . . . . .	5335	3407	374	1500	5	24	5714	4931	10645	29	68	3529	2142	2156	2721
23 » » 24 . . . . .	4058	2467	535	1558	7	48	4600	4073	8673	30	50	2715	1838	1855	2185
24 » » 25 . . . . .	3538	2551	812	2001	16	81	4366	4633	8999	34	82	2565	1925	1767	2626
	22634	16156	2082	7095	35	212	24751	23463	48214	172	330	14444	10180	10135	12953
25 anni compiuti a 26 . . . . .	3002	2216	1139	2308	21	81	4162	4605	8767	34	61	2427	1930	1701	2614
26 » » 27 . . . . .	2616	1849	1269	2305	18	99	3003	4253	8156	22	70	2174	1788	1707	2395
27 » » 28 . . . . .	2150	1685	1381	2032	25	91	3556	3808	7364	19	69	2136	1687	1401	2052
28 » » 29 . . . . .	1963	1670	1748	2658	41	114	3752	4442	8194	34	82	2066	1632	1652	2728
29 » » 30 . . . . .	1541	962	1531	1851	25	93	3097	2906	6003	29	38	1901	1327	1167	1541
	11272	8382	7068	11154	130	478	18470	20014	38484	138	320	10704	8364	7628	11330
30 anni compiuti a 31 . . . . .	2143	1998	3096	4102	71	290	5310	6330	11700	50	83	2386	1893	2874	4414
31 » » 32 . . . . .	1245	1060	1856	2014	51	129	3152	3203	6355	29	67	1838	1405	1285	1731
32 » » 33 . . . . .	1186	981	2055	2289	61	167	3302	3137	6739	24	61	1809	1333	1469	2043
33 » » 34 . . . . .	1154	1070	2355	2733	52	216	3561	4019	7580	44	80	1909	1588	1608	2351
34 » » 35 . . . . .	1530	849	1752	2316	79	193	3361	3358	6719	36	49	1777	1294	1548	2015
	7258	5958	11114	12454	314	995	18686	20407	39093	183	340	9719	7513	8784	12554

COMUNE DI NAPOLI.

Segue TAVOLA I. — POPOLAZIONE PER ETÀ, SESSO, STATO CIVILE E ISTRUZIONE  
Censimento 1881. NEI COMUNI CAPOLUOGHI DI PROVINCIA. Napoli.

ETÀ	STATO CIVILE						COMPLESSO			ISTRUZIONE					
	Celibi		Coniugati		Vedovi		M.	F.	Tot.	Sanno leggere soltanto		Sanno leggere e scrivere		Analfabeti	
	M.	F.	M.	F.	M.	F.				M.	F.	M.	F.	M.	F.
Da 35 anni compiuti a 36.	987	971	2393	2687	96	272	3476	3930	7406	31	72	1822	1441	1623	2417
36 » » 37.	939	886	2357	2591	79	256	3375	3733	7108	24	78	1858	1430	1493	2225
37 » » 38.	752	648	2118	2105	60	224	2930	2977	5907	24	62	1684	1186	1222	1729
38 » » 39.	855	802	2430	2419	92	277	3427	3498	6925	29	75	1774	1256	1624	2167
39 » » 40.	608	544	1839	1567	80	190	2527	2301	4828	23	58	1590	1009	914	1234
	4141	3851	11187	11369	407	1219	15735	16439	32174	131	345	8728	6322	6876	9772
40 anni compiuti a 41.	1298	1358	4882	4133	231	1718	6411	7209	13620	44	108	2327	1745	4040	5356
41 » » 42.	689	877	2381	2045	126	323	3196	3245	6441	34	78	1811	1332	1351	1835
42 » » 43.	647	642	2367	1944	150	320	3164	2906	6070	28	68	1725	1076	1411	1762
43 » » 44.	489	534	1736	1430	114	236	2339	2200	4539	22	38	1389	875	928	1287
44 » » 45.	565	537	1936	1783	111	350	2612	2670	5282	28	58	1437	983	1147	1620
	3688	3948	13302	11335	732	2947	17722	18230	35952	156	350	8689	6011	8877	11869
45 anni compiuti a 46.	729	725	2445	2307	162	596	3336	3628	6964	13	60	1502	1114	1821	2454
46 » » 47.	458	550	1711	1555	116	368	2285	2473	4758	15	53	1184	854	1086	1566
47 » » 48.	368	446	1466	1314	131	304	1965	2064	4029	23	41	1142	811	800	1212
48 » » 49.	427	531	1678	1496	154	442	2259	2469	4728	12	50	1142	834	1105	1585
49 » » 50.	373	413	1200	1009	136	266	1709	1688	3397	17	33	1097	731	595	924
	2355	2665	8500	7681	699	1976	11554	12322	23876	80	237	6067	4344	5407	7741
50 anni compiuti a 51.	842	1326	4192	3687	455	1846	5489	6859	12348	36	95	1771	1413	3682	5351
51 » » 52.	490	652	1772	1320	209	613	2471	2585	5056	22	59	1427	990	1022	1536
52 » » 53.	398	442	1642	1276	194	522	2234	2240	4474	20	45	1163	776	1051	1419
53 » » 54.	340	435	1327	1027	181	412	1848	1874	3722	15	34	1037	705	796	1135
54 » » 55.	373	445	1561	1179	215	547	2149	2171	4320	26	41	1087	767	1036	1363
	2443	3300	10494	8489	1254	3940	14191	15729	29920	119	274	6485	4651	7587	10804
55 anni compiuti a 56.	376	525	1616	1238	217	688	2209	2451	4660	21	38	1149	750	1039	1663
56 » » 57.	358	465	1568	1136	244	646	2170	2247	4417	16	46	1094	1025	1060	1176
57 » » 58.	304	350	1103	866	173	433	1580	1649	3229	6	21	899	654	675	974
58 » » 59.	289	369	1075	841	194	492	1558	1702	3260	14	31	858	606	686	1065
59 » » 60.	238	295	835	625	142	329	1215	1249	2464	11	30	717	539	487	680
	1565	2004	6197	4706	970	2588	8732	9298	18030	68	166	4717	3574	3947	5558
60 anni compiuti a 61.	671	1010	2939	1945	647	2406	4257	5361	9618	23	77	1376	1477	2858	3807
61 » » 62.	318	560	1248	813	329	860	1895	2233	4128	15	35	1047	795	833	1403
62 » » 63.	277	290	1056	596	234	517	1567	1403	2970	11	31	878	484	678	888
63 » » 64.	236	259	817	428	195	434	1248	1121	2369	10	22	758	445	480	654
64 » » 65.	207	287	742	412	213	424	1162	1123	2285	11	28	656	432	495	663
	1709	2406	6802	4194	1618	4641	10129	11241	21370	70	193	4715	3633	5344	7415
65 anni compiuti a 66.	234	367	896	527	256	720	1386	1614	3000	14	32	724	556	648	1026
66 » » 67.	194	270	712	388	201	503	1107	1141	2248	10	27	643	428	454	686
67 » » 68.	168	180	535	286	175	357	878	823	1701	6	12	539	338	333	473
68 » » 69.	161	194	489	248	188	335	833	777	1615	9	5	473	279	356	493
69 » » 70.	129	162	375	180	152	277	656	619	1275	1	26	432	272	223	321
	886	1173	3007	1609	972	2192	4865	4974	9839	40	102	2811	1873	2014	2999

Segue TAVOLA I. — POPOLAZIONE PER ETÀ, SESSO, STATO CIVILE E ISTRUZIONE  
**Napoli.** NEI COMUNI CAPOLUOGHI DI PROVINCIA. **Censimento 1881.**

ETÀ	STATO CIVILE						COMPLESSO			ISTRUZIONE					
	Celibi		Coniugati		Vedovi					Sanno leggere soltanto		Sanno leggere e scrivere		Analfabeti	
	M.	F.	M.	F.	M.	F.	M.	F.	TOT.	M.	F.	M.	F.	M.	F.
Da 70 anni compiuti a 71.	273	434	998	497	488	1303	1759	2234	3993	14	35	653	467	1092	1732
71 » » 72.	148	248	461	217	247	530	856	995	1851	6	21	501	371	349	603
72 » » 73.	137	179	412	154	221	344	770	677	1447	6	10	433	237	331	430
73 » » 74.	98	142	308	125	172	267	578	534	1112	6	14	342	221	230	299
74 » » 75.	96	113	269	100	160	272	525	485	1010	3	5	285	176	237	304
	752	1116	2448	1093	1288	2716	4488	4925	9413	35	85	2214	1472	2239	3368
75 anni compiuti a 76.	106	143	334	130	220	420	660	693	1353	5	13	324	217	331	463
76 » » 77.	70	127	229	84	178	267	477	478	955	1	12	272	185	204	281
77 » » 78.	62	77	167	49	119	191	348	317	665	6	5	184	111	158	201
78 » » 79.	51	77	137	50	128	181	316	308	624	3	2	190	113	123	193
79 » » 80.	44	61	101	53	83	115	228	229	457	5	5	141	99	82	125
	333	485	968	366	728	1174	2029	2025	4054	20	37	1111	725	898	1263
80 anni compiuti a 81.	78	145	258	85	209	562	545	792	1337	4	7	259	131	282	654
81 » » 82.	47	93	110	28	140	248	297	369	666	2	1	163	133	132	235
82 » » 83.	29	59	77	24	93	180	199	263	462	3	4	94	77	102	182
83 » » 84.	23	39	47	11	61	104	131	154	285	1	...	76	59	54	95
84 » » 85.	16	27	42	11	44	84	102	122	224	1	4	55	39	46	79
	193	363	534	159	547	1178	1274	1700	2974	11	16	647	439	616	1245
85 anni compiuti a 86.	4	27	34	6	56	118	94	151	245	...	2	43	26	51	123
86 » » 87.	12	19	18	4	45	52	75	75	150	2	...	37	24	36	51
87 » » 88.	6	6	12	11	38	43	56	60	116	1	...	29	25	26	35
88 » » 89.	6	8	13	4	20	30	39	42	81	2	...	21	14	16	28
89 » » 90.	1	3	5	6	16	14	22	23	45	...	...	14	9	8	14
	29	63	82	31	175	257	286	351	637	5	2	144	98	137	251
90 anni compiuti a 91.	7	17	15	5	27	62	49	84	133	...	4	17	6	32	74
91 » » 92.	1	8	5	3	9	16	15	27	42	...	2	6	7	9	18
92 » » 93.	2	9	7	5	13	5	22	19	41	...	2	7	6	15	11
93 » » 94.	1	4	3	1	5	13	9	18	27	1	1	4	4	4	13
94 » » 95.	1	5	2	...	6	6	9	11	20	...	1	2	3	7	7
	12	43	32	14	60	102	104	159	263	1	10	36	26	67	123
95 anni compiuti a 96.	1	2	3	...	4	14	8	16	24	...	...	3	4	5	12
96 » » 97.	1	...	...	1	3	8	4	9	13	...	1	1	1	3	7
97 » » 98.	2	1	2	1	1	11	5	13	18	...	1	...	2	5	10
98 » » 99.	...	3	1	1	2	10	3	14	17	...	1	2	...	1	13
99 » » 100.	...	1	...	...	...	4	...	5	5	...	1	...	...	...	4
	4	7	6	3	10	47	20	57	77	...	4	6	7	14	46
Centenari . . . . .	...	3	1	...	4	5	5	8	13	1	...	...	1	4	7
Età ignota . . . . .	128	20	...	...	1	3	129	23	152	...	...	21	4	108	19
<b>TOTALE GENERALE . .</b>	<b>150116</b>	<b>140047</b>	<b>83885</b>	<b>83633</b>	<b>9946</b>	<b>26687</b>	<b>243947</b>	<b>250367</b>	<b>494314</b>	<b>2172</b>	<b>3957</b>	<b>109565</b>	<b>84236</b>	<b>132210</b>	<b>162174</b>

Segue TAVOLA I. — POPOLAZIONE PER ETÀ, SESSO, STATO CIVILE E ISTRUZIONE  
**Censimento 1881. NEI COMUNI CAPOLUOGHI DI PROVINCIA. Novara.**

ETÀ	STATO CIVILE						COMPLESSO			ISTRUZIONE					
	Celibi		Coniugati		Vedovi					Sanno leggere soltanto	Sanno leggere e scrivere		Analfabeti		
	M.	F.	M.	F.	M.	F.	M.	F.	Tot.	M.	F.	M.	F.	M.	F.
<b>COMUNE DI NOVARA.</b>															
Dalla nascita a 1 anno. .	349	307	...	...	...	...	349	307	656	...	...	...	...	349	307
Da 1 anno compiuto a 2.	368	311	...	...	...	...	368	311	679	...	...	...	...	368	311
2 anni compiuti a 3.	325	379	...	...	...	...	325	379	704	...	...	...	...	325	379
3 » » 4.	377	334	...	...	...	...	377	334	711	...	...	2	...	375	334
4 » » 5.	363	349	...	...	...	...	363	349	712	11	2	2	5	350	342
	1433	1373	...	...	...	...	1433	1373	2806	11	2	4	5	1418	1366
5 anni compiuti a 6.	367	376	...	...	...	...	367	376	743	9	7	79	124	279	245
6 » » 7.	328	334	...	...	...	...	328	334	662	3	8	172	250	153	76
7 » » 8.	297	329	...	...	...	...	297	329	626	...	2	248	312	49	15
8 » » 9.	300	279	...	...	...	...	300	279	579	...	...	278	263	22	16
9 » » 10.	294	268	...	...	...	...	294	268	562	...	...	276	259	18	9
	1586	1586	...	...	...	...	1586	1586	3172	12	17	1053	1208	521	361
10 anni compiuti a 11.	312	338	...	...	...	...	312	338	650	...	...	297	322	15	16
11 » » 12.	315	271	...	...	...	...	315	271	586	1	...	289	256	25	15
12 » » 13.	316	296	...	...	...	...	316	296	612	1	...	290	286	25	10
13 » » 14.	352	305	...	...	...	...	352	305	657	...	1	325	279	27	25
14 » » 15.	338	340	...	...	...	...	338	340	678	...	3	313	314	25	23
	1633	1550	...	...	...	...	1633	1550	3183	2	4	1514	1457	117	89
15 anni compiuti a 16.	405	328	...	1	...	...	405	329	734	1	2	358	304	46	23
16 » » 17.	369	352	...	...	...	...	369	352	721	...	5	326	308	43	39
17 » » 18.	347	272	...	5	...	...	347	277	624	...	4	303	240	44	33
18 » » 19.	338	313	...	12	...	...	338	325	663	...	1	305	282	33	42
19 » » 20.	272	282	...	28	...	...	272	310	582	1	3	245	262	26	45
	1731	1547	...	46	...	...	1731	1593	3324	2	15	1537	1396	192	182
20 anni compiuti a 21.	314	251	4	62	...	...	318	313	631	...	4	272	244	46	65
21 » » 22.	463	213	12	86	...	...	475	299	774	2	8	307	250	166	41
22 » » 23.	608	175	28	117	2	3	638	295	933	1	7	423	231	214	57
23 » » 24.	281	137	29	135	...	4	310	276	586	1	3	259	200	50	73
24 » » 25.	261	109	46	188	3	2	310	299	609	...	3	274	218	36	78
	1927	885	119	588	5	9	2051	1482	3533	4	25	1535	1143	512	314
25 anni compiuti a 26.	159	86	90	171	...	2	249	259	508	1	5	206	185	42	69
26 » » 27.	151	81	127	203	2	7	280	291	571	1	7	221	193	58	91
27 » » 28.	111	93	129	182	3	8	243	283	526	2	4	200	180	41	99
28 » » 29.	103	68	128	175	...	9	231	252	483	...	9	191	162	40	81
29 » » 30.	75	49	132	167	...	12	207	228	435	...	8	165	147	42	73
	599	377	606	898	5	38	1210	1313	2523	4	33	983	867	223	413
30 anni compiuti a 31.	80	69	177	197	3	19	260	285	545	...	3	193	185	67	97
31 » » 32.	93	54	156	186	6	12	255	252	507	...	4	197	162	58	86
32 » » 33.	57	51	125	170	3	8	185	229	414	1	4	143	152	41	73
33 » » 34.	56	58	151	190	3	12	210	260	470	...	5	149	167	61	88
34 » » 35.	45	24	146	122	2	9	193	155	348	3	7	139	94	51	54
	331	256	755	865	17	60	1103	1181	2284	4	23	821	760	278	398

Segue TAVOLA I. — POPOLAZIONE PER ETÀ, SESSO, STATO CIVILE E ISTRUZIONE  
**Novara.** NEI COMUNI CAPOLUOGHI DI PROVINCIA. **Censimento 1881.**

E T À	STATO CIVILE						COMPLESSO			ISTRUZIONE					
	Celibi		Coniugati		Vedovi		M.	F.	Tot.	Sanno leggere soltanto		Sanno leggere e scrivere		Analfabeti	
	M.	F.	M.	F.	M.	F.				M.	F.	M.	F.	M.	F.
Da 35 anni compiuti a 36.	47	54	154	176	4	11	205	241	446	1	13	152	130	52	98
36 » » 37.	50	41	155	169	2	20	207	230	437	1	13	147	122	59	95
37 » » 38.	39	28	172	169	3	17	214	214	428	1	13	162	110	51	91
38 » » 39.	38	34	166	172	3	26	207	232	439	...	5	151	120	56	107
39 » » 40.	32	30	152	141	3	27	157	198	355	2	7	132	100	53	91
	206	187	799	827	15	101	1020	1115	2135	5	51	744	582	271	482
40 anni compiuti a 41.	46	38	149	185	9	23	204	246	450	1	11	138	120	65	115
41 » » 42.	37	29	170	130	7	26	214	185	399	2	5	146	102	66	78
42 » » 43.	37	21	169	156	10	18	216	195	411	1	13	145	82	70	100
43 » » 44.	25	28	140	120	10	23	175	171	346	3	4	129	82	43	85
44 » » 45.	29	33	140	135	7	23	176	191	367	1	5	117	87	58	99
	174	149	768	726	43	113	985	988	1973	8	38	675	473	302	477
45 anni compiuti a 46.	31	31	165	149	10	40	206	220	426	3	10	131	82	72	128
46 » » 47.	22	26	120	123	10	30	152	179	331	2	9	83	68	67	102
47 » » 48.	27	21	171	141	12	46	210	208	418	1	8	144	86	65	114
48 » » 49.	28	22	155	124	8	32	191	178	369	...	11	130	81	61	86
49 » » 50.	26	19	126	95	14	33	166	147	313	1	9	108	51	57	87
	134	119	737	632	54	181	925	932	1857	7	47	596	368	322	517
50 anni compiuti a 51.	32	34	152	152	20	62	204	248	452	4	10	133	106	67	132
51 » » 52.	22	23	149	105	18	39	189	167	356	4	13	111	68	74	86
52 » » 53.	21	16	139	96	12	41	172	153	325	1	13	117	66	54	74
53 » » 54.	17	20	115	93	12	36	144	149	293	...	4	79	61	65	84
54 » » 55.	16	18	122	68	12	56	150	142	292	4	6	105	59	41	77
	108	111	677	514	74	234	859	859	1718	13	46	545	360	301	453
55 anni compiuti a 56.	17	23	122	90	11	57	150	170	320	3	13	99	62	48	95
56 » » 57.	22	10	121	73	24	47	167	130	297	2	8	107	54	58	68
57 » » 58.	26	12	131	61	18	39	175	112	287	1	3	107	46	67	63
58 » » 59.	17	12	88	57	15	39	120	108	228	2	1	75	41	43	66
59 » » 60.	16	12	91	54	25	31	132	97	229	1	7	91	39	40	51
	98	69	553	335	93	213	744	617	1361	9	32	479	242	256	343
60 anni compiuti a 61.	17	16	120	83	27	74	164	173	337	1	9	93	50	70	114
61 » » 62.	12	14	77	43	21	66	110	123	233	1	4	70	55	39	64
62 » » 63.	15	11	61	34	15	47	91	92	183	...	9	57	34	34	49
63 » » 64.	6	12	61	36	22	24	89	72	161	1	1	62	28	26	43
64 » » 65.	12	6	56	23	23	39	91	68	159	1	5	52	20	38	43
	62	59	375	219	108	250	545	528	1073	4	28	334	187	207	313
65 anni compiuti a 66.	12	6	45	21	14	52	71	79	150	2	5	49	25	20	49
66 » » 67.	10	19	58	25	24	43	92	87	179	1	3	49	37	42	47
67 » » 68.	10	13	49	18	17	26	76	57	133	1	3	55	27	20	27
68 » » 69.	4	9	40	7	13	31	57	47	104	...	...	40	15	17	32
69 » » 70	8	1	26	11	11	25	45	37	82	...	3	29	16	16	18
	44	48	218	82	79	177	341	307	648	4	14	222	120	115	173



Segue TAVOLA I. — POPOLAZIONE PER ETÀ, SESSO, STATO CIVILE E ISTRUZIONE  
**Censimento 1881.** NEI COMUNI CAPOLUOGHI DI PROVINCIA. **Novara.**

E T À	STATO CIVILE						COMPLESSO			ISTRUZIONE					
	Celibi		Coniugati		Vedovi		M.	F.	Tot.	Sanno leggere soltanto		Sanno leggere e scrivere		Analfabeti	
	M.	F.	M.	F.	M.	F.				M.	F.	M.	F.	M.	F.
Da 70 anni compiuti a 71.	7	14	32	16	16	42	55	72	127	...	4	37	23	18	45
71 » » 72.	11	3	40	10	17	28	68	41	109	2	3	41	19	25	19
72 » » 73.	4	5	36	8	12	25	52	38	90	2	1	28	17	22	20
73 » » 74.	8	2	23	7	17	26	48	35	83	1	...	29	11	18	24
74 » » 75.	5	4	18	4	21	25	44	33	77	...	2	28	13	16	18
	35	28	149	45	83	146	267	219	486	5	10	165	83	99	126
75 anni compiuti a 76.	7	1	11	4	13	26	31	31	62	...	1	23	10	8	20
76 » » 77.	4	7	11	...	19	16	34	23	57	...	1	24	10	10	12
77 » » 78.	1	3	14	4	12	18	27	25	52	...	1	19	6	8	18
78 » » 79.	3	1	6	...	8	17	17	18	35	...	2	14	6	3	10
79 » » 80.	4	1	6	1	9	9	19	11	30	...	...	15	3	4	8
	19	13	48	9	61	86	128	108	236	...	5	95	35	33	68
80 anni compiuti a 81.	3	2	...	3	5	14	8	19	27	...	2	7	5	1	12
81 » » 82.	2	1	4	1	7	8	13	10	23	...	...	12	3	1	7
82 » » 83.	...	...	2	...	5	6	7	6	13	...	...	3	4	4	2
83 » » 84.	...	2	3	...	3	4	6	6	12	...	2	4	2	2	2
84 » » 85.	...	...	1	...	1	4	2	4	6	...	...	2	1	...	3
	5	5	10	4	21	36	36	45	81	...	4	28	15	8	26
85 anni compiuti a 86.	1	1	1	1	4	4	6	6	12	...	...	2	2	4	4
86 » » 87.	...	...	...	...	1	1	1	1	2	...	...	1	...	...	1
87 » » 88.	...	1	2	...	3	1	5	2	7	...	...	4	2	1	...
88 » » 89.	...	...	...	...	...	...	...	...	...	...	...	...	...	...	...
89 » » 90.	...	...	...	...	...	1	...	1	1	...	...	...	...	...	1
	1	2	3	1	8	7	12	10	22	...	...	7	4	5	6
90 anni compiuti a 91.	...	...	...	...	1	...	1	...	1	...	...	1	...	...	...
91 » » 92.	...	...	...	...	1	1	1	1	2	...	1	...	...	1	...
92 » » 93.	...	...	...	...	...	...	...	...	...	...	...	...	...	...	...
93 » » 94.	...	...	...	...	...	...	...	...	...	...	...	...	...	...	...
94 » » 95.	1	...	1	...	...	1	2	1	3	...	...	2	...	...	1
	1	...	1	...	2	2	4	2	6	...	1	3	...	1	1
95 anni compiuti a 96.	...	...	...	...	...	...	...	...	...	...	...	...	...	...	...
96 » » 97.	...	...	...	...	...	...	...	...	...	...	...	...	...	...	...
97 » » 98.	...	...	...	...	...	...	...	...	...	...	...	...	...	...	...
98 » » 99.	...	...	...	...	...	...	...	...	...	...	...	...	...	...	...
99 » » 100.	...	...	...	...	...	...	...	...	...	...	...	...	...	...	...
Centenari . . . . .	...	...	...	...	...	...	...	...	...	...	...	...	...	...	...
Età ignota . . . . .	...	...	...	...	...	...	...	...	...	...	...	...	...	...	...
<b>TOTALE GENERALE . . . . .</b>	<b>10476</b>	<b>8671</b>	<b>5318</b>	<b>5791</b>	<b>668</b>	<b>1653</b>	<b>16962</b>	<b>16115</b>	<b>33077</b>	<b>94</b>	<b>395</b>	<b>11338</b>	<b>9305</b>	<b>5530</b>	<b>6415</b>

Segue TAVOLA I. — POPOLAZIONE PER ETÀ, SESSO, STATO CIVILE E ISTRUZIONE

Padova.

NEI COMUNI CAPOLUOGHI DI PROVINCIA.

Censimento 1881.

E T À	STATO CIVILE						COMPLESSO			ISTRUZIONE					
	Celibi		Coniugati		Vedovi		M.	F.	Tot.	Sanno leggere soltanto		Sanno leggere e scrivere		Analfabeti	
	M.	F.	M.	F.	M.	F.				M.	F.	M.	F.	M.	F.
COMUNE DI PADOVA.															
Dalla nascita a 1 anno .	842	845	...	...	...	...	842	845	1687	...	...	...	...	842	845
Da 1 anno compiuto a 2.	702	649	...	...	...	...	702	649	1351	...	...	...	...	702	649
2 anni compiuti a 3.	737	706	...	...	...	...	737	706	1443	...	...	...	...	737	706
3 » » 4.	698	727	...	...	...	...	698	727	1425	...	...	2	3	696	724
4 » » 5.	641	661	...	...	...	...	641	661	1302	3	3	7	11	631	647
	2778	2743	...	...	...	...	2778	2743	5521	3	3	9	14	2766	2726
5 anni compiuti a 6.	643	778	...	...	...	...	643	778	1421	5	9	51	59	587	710
6 » » 7.	670	648	...	...	...	...	670	648	1318	20	11	158	165	492	472
7 » » 8.	586	611	...	...	...	...	586	611	1197	11	16	267	274	308	321
8 » » 9.	673	653	...	...	...	...	673	653	1326	15	19	403	375	255	259
9 » » 10.	619	636	...	...	...	...	619	636	1255	13	14	428	457	178	165
	3191	3326	...	...	...	...	3191	3326	6517	64	69	1307	1330	1820	1927
10 anni compiuti a 11.	686	617	...	...	...	...	686	617	1303	7	12	523	440	156	165
11 » » 12.	572	587	...	...	...	...	572	587	1159	10	13	435	453	127	121
12 » » 13.	610	610	...	...	...	...	610	610	1229	6	11	496	440	117	159
13 » » 14.	651	633	...	...	...	...	651	633	1284	7	12	499	475	145	146
14 » » 15.	601	617	...	1	...	...	601	618	1219	3	14	439	438	159	166
	3129	3064	...	1	...	...	3129	3065	6194	33	62	2392	2246	704	757
15 anni compiuti a 16.	670	677	...	...	...	...	670	677	1347	7	11	492	442	171	224
16 » » 17.	688	653	...	2	...	...	688	655	1343	7	11	485	442	196	202
17 » » 18.	667	597	...	2	...	...	667	599	1266	3	16	489	385	175	198
18 » » 19.	672	705	1	36	...	...	673	741	1414	4	27	463	465	206	249
19 » » 20.	613	581	...	59	...	...	613	640	1253	9	28	439	400	165	212
	3310	3213	1	99	...	...	3311	3312	6623	30	93	2368	2134	913	1085
20 anni compiuti a 21.	597	596	6	108	...	...	603	704	1307	5	19	413	439	185	246
21 » » 22.	1235	464	24	129	1	2	1269	595	1855	25	18	778	387	457	190
22 » » 23.	1352	397	60	239	...	2	1412	638	2050	21	26	1000	399	391	213
23 » » 24.	716	340	88	237	...	4	804	581	1385	5	15	622	337	177	229
24 » » 25.	622	321	110	252	4	6	736	579	1315	9	26	588	343	139	210
	4522	2118	288	965	5	14	4815	3097	7912	65	104	3401	1905	1349	1088
25 anni compiuti a 26.	451	295	143	306	2	6	596	607	1203	7	22	426	326	163	259
26 » » 27.	339	254	183	295	4	3	526	552	1078	9	19	363	299	154	234
27 » » 28.	184	186	301	288	1	6	486	480	966	7	13	337	241	142	226
28 » » 29.	258	188	226	292	4	9	488	489	977	11	11	322	241	155	237
29 » » 30.	245	172	267	310	5	10	517	492	1009	4	12	350	244	163	236
	1477	1095	1120	1491	16	34	2613	2620	5233	38	77	1798	1351	777	1192
30 anni compiuti a 31.	218	180	311	326	6	14	535	520	1055	6	19	351	238	178	263
31 » » 32.	184	151	275	301	8	20	467	475	942	11	15	300	225	156	235
32 » » 33.	165	139	290	294	3	24	458	457	915	6	15	292	227	160	215
33 » » 34.	141	153	323	354	13	27	477	534	1011	5	11	287	248	185	275
34 » » 35.	149	117	289	315	8	17	446	449	895	4	15	272	212	170	222
	857	740	1488	1593	38	102	2383	2435	4818	32	75	1502	1150	849	1210

Segue TAVOLA I. — POPOLAZIONE PER ETÀ, SESSO, STATO CIVILE E ISTRUZIONE  
Censimento 1881. NEI COMUNI CAPOLUOGHI DI PROVINCIA. Padova.

ETÀ	STATO CIVILE						COMPLESSO			ISTRUZIONE					
	Celibi		Coniugati		Vedovi		M.	F.	Tor.	Sanno leggere soltanto		Sanno leggere e scrivere		Analfabeti	
	M.	F.	M.	F.	M.	F.				M.	F.	M.	F.	M.	F.
Da 35 anni compiuti a 36.	151	127	334	393	16	26	501	549	1050	7	13	281	239	213	297
36 » » 37.	125	131	334	392	11	35	470	558	1028	9	25	262	233	199	300
37 » » 38.	148	102	385	385	14	33	547	520	1067	10	13	328	227	209	280
38 » « 39.	91	91	345	352	11	26	447	469	916	4	9	234	194	209	266
39 » » 40.	84	105	329	319	21	30	434	454	888	10	18	255	191	169	245
	599	556	1727	1844	73	150	2399	2550	4949	40	78	1360	1084	999	1388
40 anni compiuti a 41.	112	118	382	347	13	35	507	500	1007	8	19	295	178	204	303
41 » « 42.	109	109	316	316	16	44	441	469	910	3	15	236	223	202	231
42 » » 43.	101	76	383	341	28	71	512	488	1000	7	16	296	212	209	260
43 » » 44.	90	104	315	299	18	53	423	456	879	10	23	235	199	178	234
44 » » 45.	96	73	275	278	22	58	393	409	802	4	13	222	169	167	227
	508	480	1671	1581	97	261	2276	2322	4598	32	86	1284	981	960	1255
45 anni compiuti a 46.	81	91	321	312	33	72	435	475	910	10	20	255	201	170	254
46 » » 47.	55	85	266	223	24	62	345	370	715	5	14	192	159	148	197
47 » » 48.	62	87	300	306	29	69	391	462	853	5	16	218	199	168	247
48 » » 49.	54	69	294	235	17	57	365	361	726	3	14	214	153	148	194
49 » » 50.	50	40	273	214	18	53	341	307	648	1	13	183	124	157	170
	302	372	1454	1290	121	313	1877	1975	3852	24	77	1062	836	791	1062
50 anni compiuti a 51.	59	67	283	277	27	108	369	452	821	5	19	217	166	147	267
51 » » 52.	54	72	297	202	19	86	370	360	730	5	11	206	162	159	187
52 » » 53.	47	58	244	215	30	83	321	356	677	5	8	184	142	132	206
53 » » 54.	59	51	253	192	21	72	333	315	648	3	7	185	130	145	178
54 » » 55.	45	59	257	207	34	68	336	334	670	5	9	176	122	155	203
	264	307	1334	1093	131	417	1729	1817	3546	23	54	968	722	738	1041
55 anni compiuti a 56.	47	49	261	204	30	104	338	357	695	4	9	178	143	156	205
56 » » 57.	49	53	258	189	29	91	336	333	669	2	13	187	137	147	183
57 » » 58.	37	51	240	205	41	98	318	354	672	2	13	171	152	145	189
58 » » 59.	41	47	237	147	44	98	322	292	614	3	13	169	115	150	164
59 » » 60.	52	48	247	187	46	100	345	335	680	...	13	183	116	162	206
	226	248	1243	932	190	491	1659	1671	3330	11	61	888	663	760	947
60 anni compiuti a 61.	41	57	221	169	40	147	305	373	678	5	17	161	128	139	228
61 » » 62.	31	68	214	120	41	105	286	293	579	2	15	157	130	127	148
62 » » 63.	26	34	200	102	51	104	277	240	517	3	4	160	97	114	139
63 » » 64.	32	91	157	82	50	33	239	206	445	4	7	133	86	102	113
64 » » 65.	37	34	177	105	42	119	256	258	514	1	4	146	101	109	153
	167	284	972	578	224	508	1363	1370	2733	15	47	757	542	591	781
65 anni compiuti a 66.	28	38	138	94	32	73	198	205	403	1	5	106	91	91	109
66 » » 67.	21	35	122	78	36	98	179	211	390	1	10	97	81	81	120
67 » » 68.	20	26	98	67	48	87	166	180	346	...	5	99	67	67	108
68 » « 69.	22	29	117	66	42	128	181	223	404	2	9	98	76	81	138
69 » » 70.	21	28	99	44	42	77	162	149	311	...	5	94	59	68	85
	112	156	574	349	200	463	886	968	1854	4	34	494	374	388	560

Segue TAVOLA I. — POPOLAZIONE PER ETÀ, SESSO, STATO CIVILE E ISTRUZIONE

Padova.

NEI COMUNI CAPOLUOGHI DI PROVINCIA.

Censimento 1881.

ETÀ	STATO CIVILE						COMPLESSO			ISTRUZIONE					
	Celibi		Coniugati		Vedovi		M.	F.	Tot.	Sanno leggere soltanto		Sanno leggere e scrivere		Analfabeti	
	M.	F.	M.	F.	M.	F.				M.	F.	M.	F.	M.	F.
Da 70 anni compiuti a 71.	17	38	96	51	42	125	155	214	369	2	5	88	73	65	136
71 » » 72.	25	19	84	42	38	105	147	166	313	...	11	85	65	62	90
72 » » 73.	18	14	75	38	46	111	139	163	302	2	5	73	56	64	102
73 » » 74.	17	19	67	22	44	93	128	134	262	1	6	66	49	61	79
74 » » 75.	14	18	55	22	40	89	109	129	238	...	3	67	50	42	76
	91	108	377	175	210	523	678	806	1484	5	30	379	293	294	483
75 anni compiuti a 76.	10	12	58	25	39	82	107	119	226	...	7	62	37	45	75
76 » » 77.	14	13	34	24	37	72	85	109	194	1	6	56	38	28	65
77 » » 78.	11	14	38	9	35	85	84	108	192	1	9	40	33	43	66
78 » » 79.	9	5	25	13	36	53	70	71	141	...	1	33	25	37	45
79 » » 80.	11	7	22	6	36	48	69	61	130	...	3	41	23	28	35
	55	51	177	77	183	340	415	468	883	2	26	232	156	181	286
80 anni compiuti a 81.	6	9	22	3	25	58	53	70	123	...	5	32	12	21	53
81 » » 82.	6	4	15	7	14	38	35	49	84	1	2	26	22	8	25
82 » » 83.	4	2	6	1	12	22	22	25	47	...	...	13	9	9	16
83 » » 84.	4	1	6	3	10	29	20	33	53	...	2	12	11	8	20
84 » » 85.	2	1	5	1	8	16	15	18	33	...	...	10	11	5	7
	22	17	54	15	69	163	145	195	340	1	9	93	65	51	121
85 anni compiuti a 86.	3	...	4	...	4	15	11	15	26	...	1	5	9	6	5
86 » » 87.	1	1	2	...	6	14	9	15	24	...	...	5	4	4	11
87 » » 88.	1	1	3	...	6	7	10	8	18	...	...	6	6	4	2
88 » » 89.	...	...	1	...	1	4	2	4	6	...	...	2	2	...	2
89 » » 90.	1	...	1	...	4	6	6	6	12	...	...	4	4	2	2
	6	2	11	...	21	46	38	48	86	...	1	22	25	16	22
90 anni compiuti a 91.	...	...	2	...	...	3	2	3	5	...	...	2	...	...	3
91 » » 92.	...	...	...	...	1	1	1	1	2	...	...	1	1	...	...
92 » » 93.	...	...	...	...	...	1	...	1	1	...	...	...	...	...	1
93 » » 94.	1	1	...	...	1	...	2	1	3	...	...	...	...	...	1
94 » » 95.	...	...	...	...	...	...	...	...	...	...	...	2	...	...	...
	1	1	2	...	2	5	5	6	11	...	...	5	1	...	5
95 anni compiuti a 96.	...	...	...	...	...	2	...	2	2	...	...	...	1	...	1
96 » » 97.	...	...	...	...	...	...	...	...	...	...	...	...	...	...	...
97 » » 98.	...	...	...	...	...	...	...	...	...	...	...	...	...	...	...
98 » » 99.	...	...	...	...	...	1	...	1	1	...	...	...	...	...	1
99 » » 100.	...	...	...	...	...	...	...	...	...	...	...	...	...	...	...
	...	...	...	...	...	3	...	3	3	...	...	...	1	...	2
Centenari. . . . .	...	...	...	...	...	...	...	...	...	...	...	...	...	...	...
Età ignota . . . . .	...	...	...	...	...	...	...	...	...	...	...	...	...	...	...
TOTALE GENERALE . .	22459	19726	12493	12033	1580	3833	36532	35642	72174	422	986	20321	15873	15789	18783

Segue TAVOLA I. — POPOLAZIONE PER ETÀ, SESSO, STATO CIVILE E ISTRUZIONE  
Censimento 1881. NEI COMUNI CAPOLUOGHI DI PROVINCIA. Palermo.

E T À	STATO CIVILE						COMPLESSO			ISTRUZIONE					
	Celibi		Coniugati		Vedovi		M.	F.	Tot.	Sanno leggere soltanto		Sanno leggere e scrivere		Analfabeti	
	M.	F.	M.	F.	M.	F.				M.	F.	M.	F.	M.	F.
Dalla nascita a 1 anno. .	3015	3036	...	...	...	...	3015	3036	6051	...	...	...	...	3015	3036
Da 1 anno compiuto a 2.	2638	2527	...	...	...	...	2638	2527	5165	...	...	...	...	2638	2527
2 anni compiuti a 3.	2976	2997	...	...	...	...	2976	2997	5973	...	...	...	...	2976	2997
3 » » 4.	2873	2768	...	...	...	...	2873	2768	5641	1	2	16	19	2856	2747
4 » » 5	2629	2646	...	...	...	...	2629	2646	5275	6	9	41	45	2582	2592
	11116	10938	...	...	...	...	11116	10938	22054	7	11	57	64	11052	10863
5 anni compiuti a 6.	2872	2735	...	...	...	...	2872	2735	5607	23	16	158	167	2691	2552
6 » » 7.	2762	2740	...	...	...	...	2762	2740	5502	28	19	434	407	2300	2314
7 » » 8.	2775	2754	...	...	...	...	2775	2754	5529	29	49	780	694	1966	2011
8 » » 9.	2378	2377	...	...	...	...	2378	2377	4755	18	34	842	804	1518	1539
9 » » 10.	2289	2263	...	...	...	...	2289	2263	4552	12	34	940	869	1337	1360
	13076	12869	...	...	...	...	13076	12869	25945	110	152	3154	2941	9812	9776
10 anni compiuti a 11.	2468	2321	...	...	...	...	2468	2321	4789	9	30	1098	939	1361	1352
11 » » 12.	2559	2333	...	...	...	...	2559	2333	4892	12	26	1193	1075	1354	1232
12 » » 13.	2651	2540	...	...	...	...	2651	2540	5191	15	26	1165	1147	1471	1367
13 » » 14.	2312	2094	...	...	...	...	2312	2094	4406	8	10	1202	1015	1102	1069
14 » » 15.	2174	1983	...	...	...	...	2174	1983	4157	8	8	1089	948	1077	1027
	12164	11271	...	...	...	...	12164	11271	23435	52	100	5747	5124	6365	6047
15 anni compiuti a 16.	2468	2322	4	17	...	1	2472	2340	4812	7	9	1312	1093	1153	1238
16 » » 17.	2412	2311	4	52	...	3	2416	2396	4812	8	16	1294	1086	1114	1294
17 » » 18.	2349	2176	4	129	...	9	2353	2314	4667	10	11	1229	1093	1114	1210
18 » » 19.	2396	2198	12	197	...	9	2408	2404	4812	8	26	1203	991	1197	1387
19 » » 20.	2314	1875	25	367	1	5	2340	2247	4587	12	8	1236	1056	1092	1183
	11939	10912	49	762	1	27	11989	11701	23690	45	70	6274	5319	5670	6312
20 anni compiuti a 21.	2252	1772	86	542	...	15	2338	2329	4667	16	31	1086	900	1236	1398
21 » » 22.	2798	1717	116	645	3	27	2917	2389	5306	22	23	1678	1000	1217	1366
22 » » 23.	2775	1425	172	760	3	23	2950	2208	5158	35	23	1915	903	1000	1282
23 » » 24.	1852	1081	328	826	10	31	2190	1938	4128	25	14	1207	748	958	1176
24 » » 25.	1677	1061	454	1043	6	23	2137	2127	4264	23	27	1156	782	958	1318
	11354	7056	1156	3816	22	119	12532	10991	23523	121	118	7042	4333	5369	6540
25 anni compiuti a 26.	1446	854	598	1069	12	37	2056	1960	4016	10	14	1051	730	986	1216
26 » » 27.	1268	837	785	1237	8	49	2061	2123	4184	17	22	1066	717	978	1384
27 » » 28.	975	627	868	1282	16	64	1859	1973	3832	24	17	943	680	892	1276
28 » » 29.	996	673	974	1373	21	100	1991	2146	4137	18	17	988	678	985	1451
29 » » 30.	719	460	975	1084	16	61	1710	1605	3315	27	18	917	553	766	1034
	5404	3451	4200	6045	73	311	9677	9807	19484	105	88	4965	3358	4607	6361
30 anni compiuti a 31.	815	625	1538	1751	40	144	2393	2520	4913	23	23	1001	614	1369	1883
31 » » 32.	537	407	1119	1066	30	94	1686	1567	3253	12	16	870	559	804	992
32 » » 33.	521	421	1270	1249	24	117	1815	1787	3602	30	21	861	566	924	1200
33 » » 34.	400	355	1061	1159	29	99	1490	1613	3103	11	20	711	436	768	1157
34 » » 35.	371	298	1036	1092	35	118	1442	1508	2950	9	22	639	430	794	1056
	2644	2106	6024	6317	158	572	8826	8995	17821	85	102	4082	2605	4659	6288

Segue TAVOLA I. — POPOLAZIONE PER ETÀ, SESSO, STATO CIVILE E ISTRUZIONE  
 Palermo. NEI COMUNI CAPOLUOGHI DI PROVINCIA. Censimento 1881.

ETÀ	STATO CIVILE						COMPLESSO			ISTRUZIONE					
	Celibi		Coniugati		Vedovi					Sanno leggere soltanto		Sanno leggere e scrivere		Analfabeti	
	M.	F.	M.	F.	M.	F.	M.	F.	Tot.	M.	F.	M.	F.	M.	F.
Da 35 anni compiuti a 36.	376	314	1246	1190	40	108	1662	1612	3274	14	18	718	458	930	1136
36 » » 37.	314	317	1240	1355	46	169	1600	1841	3441	10	22	659	467	931	1352
37 » » 38.	258	234	1184	1175	33	121	1475	1530	3005	9	16	688	467	778	1047
38 » » 39.	297	266	1272	1315	42	151	1611	1732	3343	13	16	747	467	851	1249
39 » » 40.	238	195	1083	956	38	159	1359	1310	2669	23	17	687	428	649	865
	1483	1326	6025	5991	199	708	7707	8025	15732	69	89	3499	2287	4139	5649
40 anni compiuti a 41.	331	384	1737	1869	107	323	2175	2576	4751	23	32	829	538	1323	2006
41 » » 42.	253	219	1458	1004	57	175	1768	1398	3166	18	14	828	469	922	915
42 » » 43.	236	214	1305	956	63	219	1604	1389	2993	14	10	706	384	884	995
43 » » 44.	181	142	828	714	47	146	1056	1002	2058	13	11	511	304	532	687
44 » » 45.	202	219	1043	968	66	242	1311	1429	2740	8	16	547	340	756	1073
	1203	1178	6371	5511	340	1105	7914	7794	15708	76	83	3421	2035	4417	5676
45 anni compiuti a 46.	156	195	969	785	77	194	1202	1174	2376	11	19	455	270	736	885
46 » » 47.	134	151	869	786	60	221	1063	1158	2221	12	13	430	298	621	847
47 » » 48.	116	131	838	665	45	163	999	959	1958	11	10	463	251	525	698
48 » » 49.	126	187	957	822	73	255	1156	1264	2420	8	19	523	296	625	949
49 » » 50.	116	126	718	546	50	165	884	837	1721	11	7	453	242	420	588
	648	790	4351	3604	305	998	5304	5392	10696	53	68	2324	1357	2927	3967
50 anni compiuti a 51.	160	302	1351	1241	141	585	1652	2128	3780	11	15	502	367	1139	1746
51 » » 52.	97	141	730	540	93	228	920	909	1829	9	13	428	243	483	653
52 » » 53.	135	178	841	656	102	315	1078	1149	2227	7	15	414	273	657	861
53 » » 54.	80	107	585	481	67	191	732	779	1511	9	15	332	203	391	561
54 » » 55.	100	146	697	587	88	289	885	1022	1907	6	14	325	211	554	797
	572	874	4204	3505	491	1608	5267	5987	11254	42	72	2001	1297	3224	4618
55 anni compiuti a 56.	69	149	686	562	81	279	836	990	1826	10	15	285	208	541	767
56 » » 57.	104	139	749	542	97	315	950	996	1946	6	15	356	201	588	780
57 » » 58.	74	125	468	346	64	213	606	684	1290	8	10	272	176	326	498
58 » » 59.	88	127	536	441	84	234	708	802	1510	5	11	297	201	406	590
59 » » 60.	62	80	360	249	55	171	477	500	977	4	7	243	146	230	347
	397	620	2799	2140	381	1212	3577	3972	7549	33	58	1453	932	2091	2982
60 anni compiuti a 61.	151	289	1110	809	248	919	1509	2017	3526	10	14	386	309	1113	1694
61 » » 62.	100	185	676	439	166	464	942	1088	2030	4	21	405	245	533	822
62 » » 63.	88	111	548	332	123	329	759	763	1522	7	11	298	175	454	577
63 » » 64.	57	89	368	255	80	242	505	586	1091	5	15	242	126	258	445
64 » » 65.	44	110	400	258	115	314	559	682	1241	6	10	239	153	314	519
	440	784	3102	2093	732	2259	4274	5136	9410	32	71	1570	1008	2672	4057
65 anni compiuti a 66.	62	109	408	251	115	345	585	705	1290	3	9	217	151	365	545
66 » » 67.	54	109	383	238	108	272	545	619	1164	2	11	220	155	323	453
67 » » 68.	47	94	304	165	78	214	429	473	902	4	6	174	121	251	346
68 » » 69.	43	76	255	177	94	222	392	475	867	...	5	172	116	220	354
69 » » 70.	27	73	195	85	71	160	293	318	611	2	4	148	98	143	216
	233	461	1545	916	466	1213	2244	2590	4834	11	35	931	641	1302	1914

Segue TAVOLA I. — POPOLAZIONE PER ETÀ, SESSO, STATO CIVILE E ISTRUZIONE  
Censimento 1881. NEI COMUNI CAPOLUOGHI DI PROVINCIA. **Palermo.**

ETÀ	STATO CIVILE						COMPLESSO			ISTRUZIONE					
	Celibi		Coniugati		Vedovi		M.	F.	Tot.	Sanno leggere soltanto		Sanno leggere e scrivere		Analfabeti	
	M.	F.	M.	F.	M.	F.				M.	F.	M.	F.	M.	F.
Da 70 anni compiuti a 71.	83	144	465	238	214	527	762	909	1671	2	14	228	143	532	752
71 » » 72.	51	87	192	88	93	222	356	397	733	2	10	157	130	177	257
72 » » 73.	45	82	226	74	108	212	379	368	747	1	9	160	102	218	257
73 » » 74.	26	54	129	63	72	134	227	251	478	2	10	117	68	108	173
74 » » 75.	28	57	124	58	80	159	232	274	506	3	5	86	78	143	191
	233	424	1136	521	567	1254	1936	2199	4135	10	48	748	521	1178	1630
75 anni compiuti a 76.	32	53	128	53	75	134	235	240	475	2	8	101	58	132	174
76 » » 77.	42	45	103	42	62	138	207	225	432	...	3	75	61	132	161
77 » » 78.	14	44	81	17	50	101	145	162	307	...	3	74	35	71	124
78 » » 79.	21	33	90	27	60	84	171	144	315	1	2	70	34	106	108
79 » » 80.	10	21	45	21	30	57	85	99	184	2	2	35	27	48	70
	119	196	447	160	277	514	843	870	1713	5	18	355	215	483	637
80 anni compiuti a 81.	27	72	119	42	89	281	235	395	630	...	3	61	46	174	346
81 » » 82.	19	45	47	21	64	124	130	188	318	3	5	51	55	76	128
82 » » 83.	10	21	32	11	44	70	86	102	188	...	2	38	24	48	76
83 » » 84.	5	12	16	7	11	35	32	54	86	...	...	16	15	16	39
84 » » 85.	6	8	19	6	19	53	44	67	111	...	...	20	13	24	54
	67	156	233	87	227	563	527	806	1333	3	10	186	153	338	643
85 anni compiuti a 86.	6	10	14	4	17	47	37	61	98	...	...	13	14	24	47
86 » » 87.	1	21	5	1	10	41	16	63	79	...	...	6	21	10	42
87 » » 88.	3	7	4	1	16	13	23	21	44	...	...	8	3	15	18
88 » » 89.	...	5	7	3	7	19	14	27	41	...	1	5	7	9	19
89 » » 90.	3	1	5	2	8	8	16	11	27	...	2	7	2	9	7
	13	44	35	11	58	128	106	183	289	...	3	39	47	67	133
90 anni compiuti a 91.	3	5	5	2	9	34	17	41	58	...	...	6	3	11	38
91 » » 92.	1	3	5	...	6	6	12	9	21	...	...	3	5	9	4
92 » » 93.	2	2	1	...	4	4	7	6	13	...	...	3	2	4	4
93 » » 94.	...	2	...	...	1	...	1	2	3	...	...	...	1	1	1
94 » » 95.	1	1	...	...	1	4	2	5	7	..	...	...	1	2	4
	7	13	11	2	21	48	39	63	102	...	...	12	12	27	51
95 anni compiuti a 96.	...	1	1	...	2	3	3	4	7	...	...	...	2	3	2
96 » » 97.	...	3	1	1	1	1	2	5	7	...	...	...	2	2	3
97 » » 98.	...	1	...	...	1	1	1	2	3	..	...	...	1	1	1
98 » » 99.	...	1	...	...	...	...	...	1	1	...	...	...	...	...	1
99 » » 100.	...	...	...	...	...	...	...	...	...	...	...	...	...	...	...
	...	6	2	1	4	5	6	12	18	...	...	...	5	6	7
Centenari . . . . .	...	2	1	...	1	1	2	3	5	...	...	...	...	2	3
Età ignota . . . . .	140	37	15	15	1	2	156	54	210	59	1	20	2	77	51
<b>TOTALE GENERALE . . .</b>	<b>76267</b>	<b>68550</b>	<b>41706</b>	<b>41497</b>	<b>4324</b>	<b>12647</b>	<b>122297</b>	<b>122694</b>	<b>244991</b>	<b>918</b>	<b>1197</b>	<b>47880</b>	<b>34256</b>	<b>73499</b>	<b>87241</b>

Segue TAVOLA I. — POPOLAZIONE PER ETÀ, SESSO, STATO CIVILE E ISTRUZIONE

Parma.

NEI COMUNI CAPOLUOGHI DI PROVINCIA.

Censimento 1881.

ETÀ	STATO CIVILE						COMPLESSO			ISTRUZIONE						
	Celibi		Coniugati		Vedovi					Sanno leggere soltanto		Sanno leggere e scrivere		Analfabeti		
	M.	F.	M.	F.	M.	F.	M.	F.	Tot.	M.	F.	M.	F.	M.	F.	
<b>COMUNE DI PARMA.</b>																
Dalla nascita a 1 anno. .	395	425	...	...	...	...	395	425	820	...	...	...	...	395	425	
Da 1 anno compiuto a 2.	312	324	...	...	...	...	312	324	636	...	...	...	...	312	324	
2 anni compiuti a 3.	364	347	...	...	...	...	364	347	711	...	...	...	...	364	347	
3 » » 4.	350	350	...	...	...	...	350	350	700	...	2	1	1	349	347	
4 » » 5.	354	338	...	...	...	...	354	338	692	8	7	8	3	338	328	
	1380	1359	...	...	...	...	1380	1359	2739	8	9	9	4	1363	1346	
5 anni compiuti a 6.	300	369	...	...	...	...	300	369	669	12	15	41	45	247	309	
6 » » 7.	343	351	...	...	...	...	343	351	694	18	18	114	107	211	226	
7 » » 8.	293	319	...	...	...	...	293	319	612	9	19	170	156	114	144	
8 » » 9.	335	318	...	...	...	...	335	318	653	6	8	236	213	93	97	
9 » » 10.	321	301	...	...	...	...	321	301	622	4	...	238	224	79	77	
	1592	1658	...	...	...	...	1592	1658	3250	49	60	799	745	744	853	
10 anni compiuti a 11.	317	322	...	...	...	...	317	322	639	1	6	248	242	68	74	
11 » » 12.	353	330	...	...	...	...	353	330	683	1	4	298	263	51	63	
12 » » 13.	387	382	...	...	...	...	387	382	769	1	4	328	294	58	84	
13 » » 14.	390	357	...	...	...	...	390	357	747	3	4	309	281	78	72	
14 » » 15.	355	388	...	...	...	...	355	388	743	3	8	280	306	72	74	
	1802	1779	...	...	...	...	1802	1779	3581	9	26	1463	1386	330	367	
15 anni compiuti a 16.	403	423	...	1	...	...	403	424	827	3	7	312	340	88	77	
16 » » 17.	389	434	1	...	...	...	390	434	824	8	13	323	322	59	99	
17 » » 18.	360	384	...	2	...	...	360	386	746	8	13	269	287	83	86	
18 » » 19.	379	474	2	9	...	...	381	483	864	2	9	309	372	70	102	
19 » » 20.	368	396	...	18	...	...	368	414	782	3	14	289	305	76	95	
	1899	2111	3	30	...	...	1902	2141	4043	24	56	1502	1626	376	459	
20 anni compiuti a 21.	382	381	6	34	1	...	389	415	804	4	11	299	294	86	110	
21 » » 22.	879	357	11	62	...	...	890	419	1309	8	18	623	299	259	102	
22 » » 23.	910	329	20	84	...	...	1	930	1344	13	5	703	273	214	136	
23 » » 24.	450	276	33	113	...	...	3	483	392	875	6	9	367	294	110	89
24 » » 25.	400	274	57	122	1	3	458	399	857	6	12	373	279	79	108	
	3021	1617	127	415	2	7	3150	2039	5189	37	55	2365	1439	748	545	
25 anni compiuti a 26.	228	212	60	144	1	3	289	359	648	2	7	224	248	63	104	
26 » » 27.	235	234	91	139	1	5	327	378	705	2	13	267	243	58	122	
27 » » 28.	190	180	90	152	1	5	281	337	618	2	8	229	232	50	97	
28 » » 29.	188	169	119	153	3	6	310	328	638	1	6	250	231	59	91	
29 » » 30.	187	186	107	129	6	5	300	320	620	3	5	246	221	51	94	
	1028	981	467	717	12	24	1507	1722	3229	10	39	1216	1175	281	508	
30 anni compiuti a 31.	172	163	147	171	9	8	328	342	670	1	4	260	206	67	132	
31 » » 32.	141	127	135	165	3	10	279	302	581	...	7	231	203	58	92	
32 » » 33.	121	122	133	156	5	15	250	293	542	6	9	187	166	66	118	
33 » » 34.	139	131	172	212	8	21	319	364	683	4	20	221	199	94	145	
34 » » 35.	98	90	151	175	4	10	253	275	528	...	6	181	156	72	113	
	671	633	738	879	29	64	1458	1576	3034	11	46	1070	930	357	600	



Segue TAVOLA I. — POPOLAZIONE PER ETÀ, SESSO STATO CIVILE E ISTRUZIONE  
Censimento 1881. NEI COMUNI CAPOLUOGHI DI PROVINCIA. Parma.

E T À	STATO CIVILE						COMPLESSO			ISTRUZIONE					
	Celibi		Coniugati		Vedovi					Sanno leggere soltanto	Sanno leggere e scrivere		Analfabeti		
	M.	F.	M.	F.	M.	F.	M.	F.	Tot.	M.	F.	M.	F.	M.	F.
Da 35 anni compiuti a 36.	106	110	165	207	9	14	280	331	611	3	13	190	169	87	149
36 » » 37.	84	93	153	214	7	22	244	329	573	6	13	165	175	73	141
37 » » 38.	87	109	156	175	12	20	255	304	559	1	14	178	152	76	138
38 » » 39.	87	85	209	179	12	24	308	288	596	3	15	200	151	105	122
39 » » 40.	63	72	160	187	14	34	237	293	530	3	16	168	164	66	113
	427	469	843	962	54	114	1324	1545	2869	16	71	901	811	407	663
40 anni compiuti a 41.	83	100	199	227	13	36	295	363	658	2	19	191	162	102	182
41 » » 42.	85	78	194	164	12	36	291	278	569	3	13	196	138	92	127
42 » » 43.	69	86	197	213	22	27	288	326	614	2	18	169	152	117	156
43 » » 44.	61	64	172	172	21	29	254	265	519	11	10	164	125	79	130
44 » » 45.	59	65	175	189	14	32	248	286	534	4	19	156	138	88	129
	357	393	937	965	82	160	1376	1518	2894	22	79	876	715	478	724
45 anni compiuti a 46.	69	93	166	210	30	40	265	343	608	3	18	156	153	106	172
46 » » 47.	40	58	209	173	22	41	271	272	543	2	13	164	110	105	149
47 » » 48.	47	63	186	149	31	55	264	267	531	2	18	165	109	97	140
48 » » 49.	45	57	193	184	34	46	272	287	559	3	12	177	111	92	164
49 » » 50.	47	62	165	166	29	51	241	279	520	3	21	144	116	94	142
	248	333	919	882	146	233	1313	1448	2761	13	82	806	599	494	767
50 anni compiuti a 51.	58	80	257	230	33	95	348	405	753	5	22	172	155	171	228
51 » » 52.	35	51	215	141	22	68	272	260	532	1	18	156	111	115	131
52 » » 53.	42	54	187	158	30	66	259	278	537	6	15	137	90	116	173
53 » » 54.	42	45	194	143	36	53	272	241	513	2	12	158	85	112	144
54 » » 55.	39	46	173	146	32	61	244	253	497	2	17	146	76	96	160
	216	276	1026	818	153	343	1395	1437	2832	16	84	769	517	610	836
55 anni compiuti a 56.	39	54	196	140	36	83	271	277	548	4	16	135	81	132	180
56 » » 57.	33	56	172	124	32	77	237	257	494	3	19	140	90	94	148
57 » » 58.	38	43	168	129	35	76	241	248	489	1	15	126	87	114	146
58 » » 59.	34	42	142	118	32	63	208	223	431	3	11	126	81	79	131
59 » » 60.	35	33	142	115	33	81	210	229	439	1	22	126	76	83	131
	179	228	820	626	168	380	1167	1234	2401	12	83	653	415	502	736
60 anni compiuti a 61.	32	60	167	128	33	97	232	285	517	1	21	122	96	109	168
61 » » 62.	26	45	167	121	31	79	224	245	469	2	9	113	101	109	135
62 » » 63.	26	37	130	81	32	86	188	204	392	1	11	100	73	87	120
63 » » 64.	33	32	129	98	43	102	205	232	437	2	14	120	72	83	146
64 » » 65.	23	32	119	68	39	72	181	172	353	5	15	98	62	78	95
	140	206	712	496	178	436	1030	1138	2168	11	70	553	404	466	664
65 anni compiuti a 66.	18	29	94	63	35	74	147	166	313	3	7	84	68	60	91
66 » » 67.	14	61	88	22	32	76	134	159	293	2	8	74	55	58	96
67 » » 68.	18	26	79	55	32	81	129	162	291	1	13	64	46	64	103
68 » » 69.	23	26	78	45	28	69	129	140	269	2	9	54	51	73	80
69 » » 70.	17	18	57	36	39	70	113	124	237	1	8	69	63	43	53
	90	160	396	221	166	370	652	751	1403	9	45	345	283	298	423

Segue TAVOLA I. — POPOLAZIONE PER ETÀ, SESSO, STATO CIVILE E ISTRUZIONE  
**Parma.** NEI COMUNI CAPOLUOGHI DI PROVINCIA. **Censimento 1881.**

ETÀ	STATO CIVILE						COMPLESSO			ISTRUZIONE					
	Celibi		Coniugati		Vedovi		M.	F.	Tot.	Sanno leggere soltanto		Sanno leggere e scrivere		Analfabeti	
	M.	F.	M.	F.	M.	F.				M.	F.	M.	F.	M.	F.
Da 70 anni compiuti a 71.	13	22	54	45	42	98	109	165	274	...	11	54	57	55	97
71 » » 72.	24	23	53	21	37	61	114	105	219	1	6	58	60	55	39
72 » » 73.	12	16	52	23	29	80	93	119	212	4	9	52	50	37	60
73 » » 74.	11	16	54	26	28	53	93	95	188	...	11	51	33	42	51
74 » » 75.	15	15	46	16	42	51	103	82	185	1	6	57	31	45	45
	75	92	259	131	178	343	512	566	1078	6	43	272	231	234	292
75 anni compiuti a 76.	15	16	47	16	35	76	97	108	205	2	6	57	36	38	66
76 » » 77.	6	11	21	12	25	67	52	90	142	1	6	25	30	26	54
77 » » 78.	6	8	21	9	20	43	47	60	107	...	4	30	20	17	36
78 » » 79.	8	11	18	2	15	46	41	59	100	1	4	20	14	20	41
79 » » 80.	5	6	15	7	19	36	39	49	88	...	5	23	23	16	21
	40	52	122	46	114	268	276	366	642	4	25	155	123	117	218
80 anni compiuti a 81.	3	3	11	8	19	31	33	42	75	...	4	19	9	14	29
81 » » 82.	4	2	9	2	13	17	26	21	47	1	...	20	11	5	10
82 » » 83.	4	3	7	1	8	11	19	15	34	...	1	11	6	8	8
83 » » 84.	1	1	3	3	2	7	6	11	17	...	...	4	5	2	6
84 » » 85.	...	1	3	4	6	7	9	12	21	...	1	8	4	1	7
	12	10	33	18	48	73	93	101	194	1	6	62	35	30	60
85 anni compiuti a 86.	1	1	3	...	8	9	12	10	22	1	...	6	4	5	6
86 » » 87.	...	1	4	1	4	6	8	8	16	...	...	5	4	3	4
87 » » 88.	3	...	6	...	1	9	10	9	19	...	2	7	1	3	6
88 » » 89.	...	1	...	...	2	6	2	7	9	...	...	1	3	1	4
89 » » 90.	1	...	...	...	4	4	5	4	9	...	...	3	...	2	4
	5	3	13	1	19	34	37	38	75	1	2	22	12	14	24
90 anni compiuti a 91.	...	1	1	...	1	4	2	5	7	...	...	1	1	1	4
91 » » 92.	...	...	...	...	2	3	2	3	5	...	...	...	2	2	1
92 » » 93.	...	...	...	...	1	...	1	...	1	...	...	...	...	1	...
93 » » 94.	...	...	...	...	...	...	...	...	...	...	...	...	...	...	...
94 » » 95.	...	...	...	...	...	2	...	2	2	...	...	...	1	...	1
	...	1	1	...	4	9	5	10	15	...	...	1	4	4	6
95 anni compiuti a 96.	...	...	...	...	...	1	...	1	1	...	...	...	...	...	1
96 » » 97.	...	...	...	...	...	...	...	...	...	...	...	...	...	...	...
97 » » 98.	...	...	...	...	...	...	...	...	...	...	...	...	...	...	...
98 » » 99.	...	...	...	...	...	1	...	1	1	...	...	...	...	...	1
99 » » 100.	...	...	...	...	...	...	...	...	...	...	...	...	...	...	...
	...	...	...	...	...	2	...	2	2	...	...	...	...	...	2
Centenari . . . . .	...	...	...	...	...	...	...	...	...	...	...	...	...	...	...
Età ignota . . . . .	6	2	3	5	1	1	10	8	18	...	...	6	4	4	4
<b>TOTALE GENERALE . . . .</b>	<b>13583</b>	<b>12788</b>	<b>7419</b>	<b>7212</b>	<b>1354</b>	<b>2861</b>	<b>22356</b>	<b>22851</b>	<b>45217</b>	<b>259</b>	<b>881</b>	<b>13845</b>	<b>11458</b>	<b>8252</b>	<b>10522</b>

Segue TAVOLA I. — POPOLAZIONE PER ETÀ, SESSO, STATO CIVILE E ISTRUZIONE  
Censimento 1881. NEI COMUNI CAPOLUOGHI DI PROVINCIA. Pavia.

ETÀ	STATO CIVILE						COMPLESSO			ISTRUZIONE					
	Celibi		Coniugati		Vedovi					Sanno leggere soltanto		Sanno leggere e scrivere		Analfabeti	
	M.	F.	M.	F.	M.	F.	M.	F.	Tot.	M.	F.	M.	F.	M.	F.
Dalla nascita a 1 anno. .	250	204	...	...	...	...	250	204	454	...	...	...	...	250	204
Da 1 anno compiuto a 2.	231	221	...	...	...	...	231	221	452	...	...	...	...	231	221
2 anni compiuti a 3.	275	287	...	...	...	...	275	287	562	...	...	...	...	275	287
3 » » 4.	297	263	...	...	...	...	297	263	560	...	...	...	1	297	262
4 » » 5.	245	287	...	...	...	...	245	287	532	1	4	8	6	236	277
	1048	1058	...	...	...	...	1048	1058	2106	1	4	8	7	1039	1047
5 anni compiuti a 6.	282	277	...	...	...	...	282	277	559	8	11	39	52	235	214
6 » » 7.	241	249	...	...	...	...	241	249	490	6	8	120	103	115	138
7 » » 8.	262	268	...	...	...	...	262	268	530	2	4	199	197	61	67
8 » » 9.	231	257	...	...	...	...	231	257	488	5	...	193	206	33	51
9 » » 10.	219	243	...	...	...	...	219	243	462	3	2	181	211	35	30
	1235	1294	...	...	...	...	1235	1294	2529	24	25	732	769	479	500
10 anni compiuti a 11.	245	218	...	...	...	...	245	218	463	...	2	211	202	34	14
11 » » 12.	266	253	...	...	...	...	266	253	519	...	2	236	221	30	30
12 » » 13.	287	300	...	...	...	...	287	300	587	3	3	249	268	35	29
13 » » 14.	258	252	...	...	...	...	258	252	510	...	1	225	226	33	25
14 » » 15.	281	278	...	...	...	...	281	278	559	...	4	249	252	32	22
	1337	1301	...	...	...	...	1337	1301	2638	3	12	1170	1169	164	120
15 anni compiuti a 16.	307	327	...	...	...	...	307	327	634	2	4	263	296	42	27
16 » » 17.	276	312	...	2	...	...	276	314	590	2	3	242	280	32	31
17 » » 18.	296	280	1	5	...	...	297	285	582	2	5	262	256	33	24
18 » » 19.	267	275	1	15	...	...	268	290	558	2	4	216	243	50	43
19 » » 20.	259	229	...	23	...	...	259	252	511	1	3	214	210	44	39
	1405	1423	2	45	...	...	1407	1468	2875	9	19	1197	1285	201	164
20 anni compiuti a 21.	225	219	1	55	...	1	226	275	501	...	5	194	231	32	39
21 » » 22.	634	181	4	44	...	...	638	225	863	4	2	478	196	156	27
22 » » 23.	595	184	21	73	1	2	617	259	876	6	6	523	208	88	45
23 » » 24.	232	160	21	91	...	2	253	253	506	1	3	214	208	38	42
24 » » 25.	208	151	44	117	...	3	252	271	523	...	5	215	214	37	52
	1894	895	91	380	1	8	1986	1283	3269	11	21	1624	1057	351	205
25 anni compiuti a 26.	193	108	54	122	...	4	247	234	481	1	5	213	181	33	48
26 » » 27.	169	103	88	144	...	11	257	258	515	1	9	230	202	26	47
27 » » 28.	129	89	99	141	4	5	232	235	467	3	5	191	179	38	51
28 » » 29.	113	93	95	139	5	4	213	236	449	2	6	173	187	38	43
29 » » 30.	99	62	106	132	1	10	206	204	410	2	6	167	152	37	46
	703	455	442	678	10	34	1155	1167	2322	9	31	974	901	172	235
30 anni compiuti a 31.	92	61	102	163	2	6	196	230	426	1	9	157	167	38	54
31 « » 32.	89	49	112	149	3	14	204	212	416	...	6	166	146	38	60
32 » » 33.	82	43	101	134	4	9	187	186	373	1	3	150	146	36	37
33 » » 34.	87	71	102	175	2	16	191	262	453	...	13	162	186	29	63
34 » » 35.	53	48	90	132	5	6	148	186	334	3	4	114	134	31	48
	403	272	507	753	16	51	926	1076	2002	5	35	749	779	172	262

COMUNE DI PAVIA.

Segue TAVOLA I. — POPOLAZIONE PER ETÀ, SESSO, STATO CIVILE E ISTRUZIONE

Pavia.

NEI COMUNI CAPOLUOGHI DI PROVINCIA.

Censimento 1881.

ETÀ	STATO CIVILE						COMPLESSO			ISTRUZIONE					
	Celibi		Coniugati		Vedovi					Sanno leggere soltanto		Sanno leggere e scrivere		Analfabeti	
	M.	F.	M.	F.	M.	F.	M.	F.	Tot.	M.	F.	M.	F.	M.	F.
Da 35 anni compiuti a 36.	58	53	126	147	4	20	188	220	408	3	11	147	147	38	62
36 » » 37.	40	53	129	133	6	23	175	209	384	1	8	137	143	37	58
37 » » 38.	66	46	139	165	7	26	212	237	449	5	12	159	167	48	58
38 » » 39.	39	39	165	148	8	19	212	206	418	6	11	154	134	52	61
39 » » 40.	49	52	139	127	12	22	200	201	401	3	7	154	139	43	55
	252	243	698	720	37	110	987	1073	2060	18	49	751	730	218	294
40 anni compiuti a 41.	40	58	156	140	7	31	203	229	432	1	7	147	144	55	78
41 » » 42.	56	34	152	149	13	25	221	203	429	5	6	172	137	44	65
42 » » 43.	43	43	153	156	9	34	210	233	443	...	10	159	144	51	79
43 » » 44.	41	36	130	114	13	27	184	177	361	3	15	136	105	45	57
44 » » 45.	33	32	125	115	9	30	167	177	344	1	8	116	112	50	57
	218	203	716	674	51	147	985	1024	2009	10	46	730	642	245	336
45 anni compiuti a 46.	47	36	143	145	11	37	201	218	419	1	10	150	120	50	88
46 » » 47.	25	33	119	113	14	28	158	174	332	1	8	113	102	44	64
47 » » 48.	33	34	128	110	10	30	171	174	345	1	10	120	102	50	62
48 » » 49.	28	48	144	101	15	45	187	194	381	4	13	117	104	66	77
49 » » 50.	32	30	111	66	11	26	154	122	276	3	8	111	71	40	43
	165	181	645	535	61	166	871	882	1753	10	49	611	499	250	334
50 anni compiuti a 51.	32	61	138	111	9	68	179	240	419	2	20	116	121	61	99
51 » » 52.	17	27	125	88	14	50	156	165	321	3	5	101	108	52	52
52 » » 53.	27	19	122	92	14	37	163	148	311	5	6	103	82	55	60
53 » » 54.	29	15	106	59	11	42	146	116	262	2	5	87	62	57	49
54 » » 55.	97	32	20	56	15	46	132	134	266	2	9	87	78	43	47
	202	154	511	406	63	243	776	803	1579	14	45	494	451	268	307
55 anni compiuti a 56.	26	36	109	68	21	46	156	150	306	...	9	95	74	61	67
56 » » 57.	29	20	83	96	14	56	126	172	298	1	13	89	80	36	79
57 » » 58.	25	20	96	58	16	59	137	137	274	2	11	93	69	42	57
58 » » 59.	24	36	66	52	12	50	102	138	240	2	4	81	67	19	67
59 » » 60.	14	21	73	49	21	48	108	118	226	1	8	78	58	29	52
	118	133	427	323	84	259	629	715	1344	6	45	436	348	187	322
60 anni compiuti a 61.	24	40	114	69	15	88	153	197	350	4	11	89	91	60	95
61 » » 62.	13	28	76	37	17	58	106	123	229	1	7	72	68	33	48
62 » » 63.	17	19	85	36	22	49	124	104	228	4	8	86	49	34	47
63 » » 64.	11	18	57	23	16	49	84	90	174	2	3	62	46	20	41
64 » » 65.	14	13	51	30	29	49	94	92	186	1	5	65	49	28	38
	79	118	383	195	99	293	561	606	1167	12	34	374	303	175	269
65 anni compiuti a 66.	14	10	56	30	18	40	88	80	168	...	4	59	38	29	38
66 » » 67.	13	16	53	29	25	49	91	94	185	3	8	67	38	21	48
67 » » 68.	12	18	47	17	15	46	74	81	155	2	4	49	43	23	34
68 » » 69.	13	22	45	24	18	31	76	77	153	...	1	61	42	15	34
69 » » 70.	14	14	31	16	27	39	72	69	141	2	2	51	38	19	29
	66	80	232	116	103	205	401	401	802	7	19	287	199	107	183

Segue TAVOLA I. — POPOLAZIONE PER ETÀ, SESSO, STATO CIVILE E ISTRUZIONE  
Censimento 1881. NEI COMUNI CAPOLUOGHI DI PROVINCIA.

Pavia.

ETÀ	STATO CIVILE						COMPLESSO			ISTRUZIONE					
	Celibi		Coniugati		Vedovi					Sanno leggere soltanto		Sanno leggere e scrivere		Analfabeti	
	M.	F.	M.	F.	M.	F.	M.	F.	Tot.	M.	F.	M.	F.	M.	F.
Da 70 anni compiuti a 71.	8	17	42	21	32	62	82	100	182	...	6	51	51	31	43
71 » » 72.	9	7	33	9	17	33	59	49	108	1	3	42	20	16	26
72 » » 73.	10	8	25	9	18	39	53	56	109	1	5	40	26	12	25
73 » » 74.	2	6	29	6	11	36	42	48	90	...	3	25	28	17	17
74 » » 75.	3	10	21	6	12	26	36	42	78	1	3	23	21	12	18
	32	48	150	51	90	196	272	295	567	3	20	181	146	88	129
75 anni compiuti a 76.	2	7	22	2	25	42	49	51	100	...	3	33	22	16	26
76 » » 77.	4	6	14	2	15	30	33	38	71	...	...	16	22	17	16
77 » » 78.	6	3	12	4	15	28	33	35	68	...	...	26	20	7	15
78 » » 79.	7	4	4	3	7	22	18	29	47	...	1	12	19	6	9
79 » » 80.	...	3	10	1	8	11	18	15	33	1	1	11	5	6	9
	19	23	62	12	70	133	151	168	319	1	5	98	88	52	75
80 anni compiuti a 81.	1	6	7	3	16	11	24	20	44	2	1	15	6	7	13
81 » » 82.	1	4	4	1	5	13	10	18	28	...	...	9	8	1	10
82 » » 83.	1	1	...	1	8	7	9	9	18	...	...	7	4	2	5
83 » » 84.	...	...	3	...	6	4	9	4	13	...	...	6	1	3	3
84 » » 85.	...	...	1	...	2	4	3	4	7	...	...	1	4	2	...
	3	11	15	5	37	39	55	55	110	2	1	38	23	15	31
85 anni compiuti a 86.	...	...	1	...	4	8	5	8	13	...	...	3	4	2	4
86 » » 87.	2	...	2	...	...	2	4	2	6	...	...	2	1	2	1
87 » » 88.	...	...	...	1	1	2	1	3	4	...	...	1	3	...	...
88 » » 89.	...	...	...	...	1	1	1	1	2	...	...	1	...	...	1
89 » » 90.	...	1	...	...	2	2	2	3	5	...	...	1	...	1	3
	2	1	3	1	8	15	13	17	30	...	...	8	8	5	9
90 anni compiuti a 91.	...	...	...	...	2	1	2	1	3	...	...	1	1	1	...
91 » » 92.	...	1	...	...	...	...	...	1	1	...	...	...	1	...	...
92 » » 93.	...	...	...	...	...	...	...	...	...	...	...	...	...	...	...
93 » » 94.	...	1	...	...	...	...	...	1	1	...	...	...	1	...	...
94 » » 95.	...	...	...	1	...	...	...	1	1	...	...	...	...	...	1
	...	2	...	1	2	1	2	4	6	...	...	1	3	1	1
95 anni compiuti a 96.	...	...	...	...	...	...	...	...	...	...	...	...	...	...	...
96 » » 97.	...	...	...	...	...	...	...	...	...	...	...	...	...	...	...
97 » » 98.	...	...	...	...	...	...	...	...	...	...	...	...	...	...	...
98 » » 99.	...	...	...	...	...	...	...	...	...	...	...	...	...	...	...
99 » » 100.	...	...	...	...	...	...	...	...	...	...	...	...	...	...	...
Centenari . . . . .	...	...	...	...	...	...	...	...	...	...	...	...	...	...	...
Età ignota . . . . .	...	...	...	...	...	...	...	...	...	...	...	...	...	...	...
TOTALE GENERALE. . . . .	9431	8099	4884	4895	732	1900	15047	14894	29941	145	460	10463	9407	4439	5027

Segue TAVOLA I. — POPOLAZIONE PER ETÀ, SESSO, STATO CIVILE E ISTRUZIONE  
 Perugia. NEI COMUNI CAPOLUOGHI DI PROVINCIA. Censimento 1881.

ETÀ	STATO CIVILE						COMPLESSO			ISTRUZIONE					
	Celibi		Coniugati		Vedovi					Sanno leggere soltanto		Sanno leggere e scrivere		Analfabeti	
	M.	F.	M.	F.	M.	F.	M.	F.	Tot.	M.	F.	M.	F.	M.	F.
Dalla nascita a 1 anno . .	569	601	...	...	...	...	569	601	1170	...	...	...	...	569	601
Da 1 anno compiuto a 2.	394	388	...	...	...	...	394	388	782	...	...	...	...	394	388
2 anni compiuti a 3.	498	445	...	...	...	...	498	445	943	...	...	...	...	498	445
3 » » 4.	498	459	...	...	...	...	498	459	957	1	3	...	5	497	451
4 » » 5.	457	425	...	...	...	...	457	425	882	3	5	9	8	445	412
	1847	1717	...	...	...	...	1847	1717	3564	4	8	9	13	1834	1696
5 anni compiuti a 6.	542	489	...	...	...	...	542	489	1031	14	8	41	30	487	451
6 » » 7.	502	442	...	...	...	...	502	442	944	14	16	68	43	420	383
7 » » 8.	463	452	...	...	...	...	463	452	915	7	4	98	99	358	349
8 » » 9.	479	438	...	...	...	...	479	438	917	13	4	106	100	360	334
9 » » 10.	384	388	...	...	...	...	384	388	772	5	5	105	123	274	260
	2370	2209	...	...	...	...	2370	2209	4579	53	37	418	395	1899	1777
10 anni compiuti a 11.	504	452	...	...	...	...	504	452	956	8	7	141	127	355	318
11 » » 12.	421	379	...	...	...	...	421	379	800	4	5	179	121	288	253
12 » » 13.	507	519	...	...	...	...	507	519	1026	7	2	158	148	342	369
13 » » 14.	454	402	...	...	...	...	454	402	856	7	2	175	137	272	263
14 » » 15.	555	448	...	3	...	...	555	451	1006	2	4	209	149	344	298
	2441	2200	...	3	...	...	2441	2203	4644	28	20	862	682	1551	1501
15 anni compiuti a 16.	523	519	...	...	...	...	523	519	1042	3	5	212	164	308	350
16 » » 17.	479	474	...	2	...	...	479	476	955	3	2	198	177	278	297
17 » » 18.	477	513	...	2	...	1	477	516	993	7	9	214	206	256	301
18 » » 19.	518	509	...	7	...	...	518	516	1034	3	9	191	166	324	341
19 » » 20.	415	356	2	18	...	...	417	374	791	9	6	208	138	200	230
	2412	2371	2	29	...	1	2414	2401	4815	25	31	1023	851	1366	1519
20 anni compiuti a 21.	476	508	3	50	...	1	479	559	1038	3	13	180	154	296	392
21 » » 22.	732	355	13	78	...	...	745	433	1178	13	9	386	163	346	261
22 » » 23.	773	355	25	140	...	2	798	497	1295	5	10	456	152	337	335
23 » » 24.	427	236	30	168	2	2	459	406	865	3	12	242	136	214	258
24 » » 25.	351	213	51	158	...	3	402	374	776	5	12	219	130	178	232
	2759	1667	122	594	2	8	2883	2269	5152	29	56	1483	735	1371	1478
25 anni compiuti a 26.	359	230	103	256	...	6	462	492	954	6	10	219	148	237	334
26 » » 27.	258	170	114	203	3	6	375	379	754	8	16	183	126	184	237
27 » » 28.	217	148	106	217	2	7	325	372	697	1	6	150	101	174	265
28 » » 29.	260	108	162	264	5	6	427	378	805	5	9	196	114	226	255
29 » » 30.	179	80	137	207	2	7	318	294	612	3	5	171	109	144	180
	1273	736	622	1147	12	32	1907	1915	3822	23	46	919	598	965	1271
30 anni compiuti a 31.	263	172	308	465	9	16	580	653	1233	4	10	246	135	330	508
31 » » 32.	120	96	214	201	3	11	337	311	648	5	9	148	107	184	195
32 » » 33.	120	60	198	210	1	10	319	280	599	5	7	141	92	173	181
33 » » 34.	119	66	232	205	9	15	360	286	646	2	9	171	100	187	177
34 » » 35.	104	60	186	219	8	10	298	289	587	5	10	136	96	157	183
	726	454	1138	1303	30	62	1894	1819	3713	21	45	842	530	1031	1244

Segue TAVOLA I. — POPOLAZIONE PER ETÀ, SESSO, STATO CIVILE E ISTRUZIONE  
 Censimento 1881. NEI COMUNI CAPOLUOGHI DI PROVINCIA. Perugia.

E T À	STATO CIVILE						COMPLESSO			ISTRUZIONE					
	Celibi		Coniugati		Vedovi					Sanno leggere soltanto		Sanno leggere e scrivere		Analfabeti	
	M.	F.	M.	F.	M.	F.	M.	F.	Tot.	M.	F.	M.	F.	M.	F.
Da 35 anni compiuti a 36.	118	96	310	328	12	17	440	441	881	1	8	156	95	283	338
36 » » 37.	84	57	217	252	8	15	309	324	633	1	9	136	91	172	224
37 » » 38.	90	46	211	219	8	20	300	285	594	7	11	144	76	158	198
38 » » 39.	80	56	203	218	7	20	290	294	584	3	8	128	71	159	215
39 » » 40.	62	31	189	184	11	20	262	238	500	5	6	133	87	124	145
	434	289	1130	1201	46	92	1610	1582	3192	17	42	697	420	896	1120
40 anni compiuti a 41.	127	100	368	465	23	51	518	619	1137	4	18	175	85	339	516
41 » » 42.	60	32	189	189	13	18	262	239	501	1	7	126	62	135	170
42 » » 43.	68	51	235	205	13	31	316	287	603	3	7	127	74	186	206
43 » » 44.	57	40	208	193	12	25	277	258	535	3	8	97	47	177	203
44 » » 45.	58	41	215	182	17	27	290	250	540	2	7	115	61	173	182
	370	264	1215	1234	78	155	1663	1653	3316	13	47	640	329	1010	1277
45 anni compiuti a 46.	92	86	370	374	33	47	495	507	1002	6	18	145	80	344	409
46 » » 47.	44	37	209	199	15	47	268	283	551	3	11	96	67	169	205
47 » » 48.	56	41	225	178	15	38	296	257	553	1	10	108	54	187	193
48 » » 49.	53	36	207	172	22	38	282	246	528	1	8	109	57	172	181
49 » » 50.	28	33	139	97	7	24	174	154	328	1	4	85	47	88	103
	273	233	1150	1020	92	194	1515	1447	2962	12	51	543	305	960	1091
50 anni compiuti a 51.	100	99	558	431	55	139	713	669	1382	4	12	167	76	542	581
51 » » 52.	39	40	162	130	16	34	217	204	421	3	7	97	54	117	143
52 » » 53.	37	39	177	169	15	50	229	258	487	1	5	76	69	152	184
53 » » 54.	37	25	139	128	19	33	195	186	381	1	7	81	42	113	137
54 » » 55.	32	37	149	130	19	38	200	205	405	...	6	77	41	123	158
	245	240	1185	988	124	294	1554	1522	3076	9	37	498	282	1047	1203
55 anni compiuti a 56.	47	49	273	241	40	79	360	369	729	3	11	85	51	272	307
56 » » 57.	34	38	166	145	30	60	230	243	473	3	7	95	71	132	165
57 » » 58.	25	27	156	96	16	33	197	156	353	4	4	76	47	117	105
58 » » 59.	33	34	148	87	19	41	200	162	362	1	7	75	31	124	124
59 » » 60.	23	12	102	63	18	41	143	116	259	1	13	69	36	73	67
	162	160	845	632	123	254	1130	1046	2176	12	42	400	236	718	768
60 anni compiuti a 61.	75	67	376	239	67	162	518	468	986	4	10	107	52	407	406
61 » » 62.	23	21	133	73	34	42	190	136	326	1	3	60	37	129	96
62 » » 63.	21	20	124	74	32	55	177	149	326	1	4	51	42	125	103
63 » » 64.	29	22	92	47	21	35	142	104	246	1	4	59	31	82	69
64 » » 65.	20	17	72	41	19	44	111	102	213	1	...	41	24	69	78
	168	147	797	474	173	338	1138	959	2097	8	21	318	186	812	752
65 anni compiuti a 66.	30	21	159	87	34	110	223	218	441	2	3	58	34	163	181
66 » » 67.	14	14	73	41	16	48	103	103	206	1	4	38	28	64	71
67 » » 68.	4	13	51	29	28	50	83	92	175	...	6	29	22	54	64
68 » » 69.	14	9	59	28	21	39	94	76	170	...	2	38	21	56	53
69 » » 70.	17	10	28	21	15	32	60	63	123	...	2	37	17	23	44
	79	67	370	206	114	279	563	552	1115	3	17	200	122	360	413

Segue TAVOLA I. — POPOLAZIONE PER ETÀ, SESSO, STATO CIVILE E ISTRUZIONE  
Perugia. NEI COMUNI CAPOLUOGHI DI PROVINCIA. Censimento 1881.

ETÀ	STATO CIVILE						COMPLESSO			ISTRUZIONE					
	Celibi		Coniugati		Vedovi		M.	F.	Tot.	Sanno leggere soltanto		Sanno leggere e scrivere		Analfabeti	
	M.	F.	M.	F.	M.	F.				M.	F.	M.	F.	M.	F.
Da 70 anni compiuti a 71.	37	20	128	75	79	132	244	227	471	...	3	64	25	180	199
71 » » 72.	19	10	47	25	33	43	99	78	177	...	2	46	26	53	50
72 » » 73.	11	11	53	17	27	33	91	61	152	2	...	34	13	55	48
73 » » 74.	9	9	31	5	19	26	59	40	99	1	2	19	14	39	24
74 » » 75.	20	4	26	10	21	29	67	43	110	...	2	22	11	45	30
	96	54	285	132	179	263	560	449	1009	3	9	185	89	372	351
75 anni compiuti a 76.	12	3	53	16	53	60	118	79	197	2	1	96	9	20	69
76 » » 77.	9	9	31	14	28	28	68	51	119	3	4	25	15	40	32
77 » » 78.	6	6	26	6	27	21	59	33	92	...	...	21	14	38	19
78 » » 79.	8	4	24	8	14	17	46	29	75	1	...	17	8	28	21
79 » » 80.	...	4	14	1	15	8	29	13	42	2	1	6	3	21	9
	35	26	148	45	137	134	320	205	525	8	6	165	49	147	150
80 anni compiuti a 81.	14	6	31	11	36	44	83	61	144	1	...	4	3	78	58
81 » » 82.	13	15	20	4	18	20	51	39	90	...	...	9	5	42	34
82 » » 83.	5	1	7	1	12	9	24	11	35	...	...	10	2	14	9
83 » » 84.	...	...	3	1	7	7	10	8	18	...	...	...	1	10	7
84 » » 85.	1	...	3	1	11	10	15	11	26	...	...	5	4	10	7
	33	22	66	18	84	90	183	130	313	1	...	28	15	154	115
85 anni compiuti a 86.	2	1	6	12	9	1	17	14	31	...	...	3	...	14	14
86 » » 87.	...	2	2	1	2	5	4	8	12	...	...	1	...	3	8
87 » » 88.	1	...	...	...	6	8	7	8	15	...	...	...	3	7	5
88 » » 89.	2	1	1	...	3	4	6	5	11	...	...	1	3	5	2
89 » » 90.	...	...	...	...	...	1	...	1	1	...	...	...	...	...	1
	5	4	9	13	20	19	34	36	70	...	...	5	6	29	30
90 anni compiuti a 91.	1	1	...	1	13	9	14	11	25	...	...	...	2	14	9
91 » » 92.	...	...	1	...	2	4	3	4	7	...	...	...	...	3	4
92 » » 93.	...	...	...	...	1	...	1	...	1	...	...	...	...	1	...
93 » » 94.	...	...	1	...	...	1	1	1	2	...	...	...	...	1	1
94 » » 95.	...	...	1	...	1	...	2	...	2	...	...	...	...	2	...
	1	1	3	1	17	14	21	16	37	...	...	...	2	21	14
95 anni compiuti a 96.	...	...	...	...	...	...	...	...	...	...	...	...	...	...	...
96 » » 97.	1	...	...	...	1	...	2	...	2	...	...	...	...	2	...
97 » » 98.	...	...	...	...	...	...	...	...	...	...	...	...	...	...	...
98 » » 99.	...	...	1	...	1	1	2	1	3	...	...	...	...	2	1
99 » » 100.	...	...	...	...	...	1	...	1	1	...	...	...	...	...	1
	1	...	1	...	2	2	4	2	6	...	...	...	...	4	2
Centenari . . . . .	...	...	...	...	1	...	1	...	1	...	...	...	...	1	...
Età ignota . . . . .	...	...	...	...	...	...	...	...	...	...	...	...	...	...	...
TOTALE GENERALE . . . . .	16299	13462	9088	9040	1234	2231	26621	24733	51354	269	515	9235	5845	17117	18373



Segue TAVOLA I. — POPOLAZIONE PER ETÀ, SESSO, STATO CIVILE E ISTRUZIONE  
Censimento 1881. NEI COMUNI CAPOLUOGHI DI PROVINCIA. Pesaro.

ETÀ	STATO CIVILE						COMPLESSO			ISTRUZIONE					
	Celibi		Coniugati		Vedovi		M.	F.	Tot.	Sanno leggere soltanto		Sanno leggere e scrivere		Analfabeti	
	M.	F.	M.	F.	M.	F.				M.	F.	M.	F.	M.	F.
Dalla nascita a 1 anno . . .	209	200	...	...	...	...	209	200	409	...	...	...	...	209	200
Da 1 anno compiuto a 2.	196	201	...	...	...	...	196	201	397	...	...	...	...	196	201
2 anni compiuti a 3.	199	190	...	...	...	...	199	190	389	...	...	...	...	199	190
3 » » 4.	192	211	...	...	...	...	192	211	403	...	...	1	...	191	211
4 » » 5.	172	197	...	...	...	...	172	197	369	2	7	5	3	165	187
	759	799	...	...	...	...	759	799	1558	2	7	6	3	751	789
5 anni compiuti a 6.	176	199	...	...	...	...	176	199	375	5	12	9	13	162	174
6 » » 7.	178	181	...	...	...	...	178	181	359	4	5	37	31	137	145
7 » » 8.	159	159	...	...	...	...	159	159	318	4	2	51	43	104	114
8 » » 9.	149	178	...	...	...	...	149	178	327	3	6	63	71	83	101
9 » » 10.	140	157	...	...	...	...	140	157	297	5	6	71	63	64	88
	802	874	...	...	...	...	802	874	1676	21	31	231	221	550	622
10 anni compiuti a 11.	156	147	...	...	...	...	156	147	303	3	2	73	75	80	70
11 » » 12.	143	161	...	...	...	...	143	161	304	2	3	83	74	58	84
12 » » 13.	174	148	...	...	...	...	174	148	322	5	1	91	80	78	67
13 » » 14.	152	160	...	...	...	...	152	160	312	1	3	82	93	69	64
14 » » 15.	168	138	...	...	...	...	168	138	306	3	8	90	59	75	71
	793	754	...	...	...	...	793	754	1547	14	17	419	381	360	356
15 anni compiuti a 16.	203	176	...	...	...	...	203	176	379	...	4	96	90	107	82
16 » » 17.	173	181	...	...	...	...	173	181	357	...	11	92	78	81	95
17 » » 18.	185	192	...	2	...	...	185	194	379	...	5	105	80	80	109
18 » » 19.	194	210	...	6	...	...	194	216	410	3	8	70	83	121	125
19 » » 20.	151	152	1	8	...	1	152	161	313	3	4	74	69	75	88
	906	914	1	16	...	1	907	931	1838	6	32	437	400	464	499
20 anni compiuti a 21.	139	175	3	24	...	...	142	199	341	2	7	68	73	72	119
21 » » 22.	248	137	7	29	1	1	256	167	423	...	4	117	66	139	97
22 » » 23.	240	146	12	53	...	1	252	200	452	5	4	152	83	95	113
23 » » 24.	139	122	16	79	2	...	157	201	358	3	4	83	78	66	119
24 » » 25.	156	81	22	82	1	3	179	166	345	2	4	78	72	99	90
	922	661	60	267	4	5	986	933	1919	12	23	503	372	471	538
25 anni compiuti a 26.	123	76	46	81	...	...	169	157	326	1	9	93	66	75	82
26 » » 27.	105	66	47	74	...	1	152	141	293	5	2	76	48	71	91
27 » » 28.	72	52	61	94	2	...	135	146	281	1	6	67	56	67	84
28 » » 29.	76	51	69	92	3	2	148	145	293	2	6	69	52	77	87
29 » » 30.	64	51	69	103	1	1	134	155	289	1	3	75	64	58	82
	440	296	292	444	6	4	738	744	1482	10	32	380	286	348	426
30 anni compiuti a 31.	77	55	109	162	1	3	187	220	407	2	4	86	72	99	144
31 » » 32.	54	35	81	118	1	2	136	155	291	...	3	58	59	78	93
32 » » 33.	46	27	91	93	3	5	140	125	265	2	1	72	42	66	82
33 » » 34.	60	34	100	114	1	6	161	154	315	2	2	80	43	79	109
34 » » 35.	57	31	117	97	1	8	175	136	311	2	3	77	53	96	80
	294	182	498	584	7	24	799	790	1589	8	13	373	269	418	508

Segue TAVOLA I. — POPOLAZIONE PER ETÀ, SESSO, STATO CIVILE E ISTRUZIONE  
 Pesaro. NEI COMUNI CAPOLUOGHI DI PROVINCIA. Censimento 1881.

ETÀ	STATO CIVILE						COMPLESSO			ISTRUZIONE					
	Celibi		Coniugati		Vedovi		M.	F.	Tot.	Sanno leggere soltanto		Sanno leggere e scrivere		Analfabeti	
	M.	F.	M.	F.	M.	F.				M.	F.	M.	F.	M.	F.
Da 35 anni compiuti a 36.	40	34	103	125	4	4	147	163	310	4	5	65	50	78	108
36 » » 37.	49	30	100	110	2	5	151	145	296	3	5	74	40	74	100
37 » » 38.	25	28	108	117	4	5	137	150	287	2	4	65	45	70	101
38 » » 39.	43	26	94	99	4	7	141	132	273	3	8	60	47	78	77
39 » » 40.	27	20	84	87	2	7	113	114	227	...	4	59	39	54	71
	184	138	489	538	16	28	689	704	1393	12	26	323	221	354	457
40 anni compiuti a 41.	48	37	125	129	6	25	179	191	370	3	6	67	40	109	145
41 » » 42.	39	21	109	114	7	5	155	140	295	3	10	71	46	81	84
42 » » 43.	34	33	94	95	8	9	136	135	271	1	9	58	37	77	89
43 » » 44.	32	11	90	83	3	6	125	100	225	3	5	50	22	72	73
44 » » 45.	31	22	89	92	7	12	127	126	253	1	4	63	24	63	98
	184	124	507	511	31	57	722	692	1414	11	34	309	169	402	489
45 anni compiuti a 46.	36	23	113	82	11	15	160	120	280	4	6	50	31	106	83
46 » » 47.	40	11	95	70	9	16	144	97	241	5	3	47	24	92	70
47 » » 48.	27	19	81	76	10	12	118	107	225	2	8	56	29	60	70
48 » » 49.	24	10	80	83	3	14	107	107	214	2	7	39	32	66	68
49 » » 50.	18	10	60	70	5	11	83	91	174	3	2	31	33	49	56
	145	73	429	381	38	68	612	522	1134	16	26	223	149	373	347
50 anni compiuti a 51.	46	30	167	130	10	39	223	199	422	1	5	75	39	147	155
51 » » 52.	11	16	71	61	5	18	87	95	182	1	2	39	21	47	72
52 » » 53.	30	21	93	78	6	24	129	123	252	1	3	41	34	87	86
53 » » 54.	10	17	95	56	11	21	116	94	210	...	4	48	18	68	72
54 » » 55.	17	16	88	86	17	18	122	120	242	6	10	49	30	67	80
	114	100	514	411	49	120	677	631	1308	9	24	252	142	416	465
55 anni compiuti a 56.	17	15	96	84	8	28	121	127	248	1	7	35	16	85	104
56 » » 57.	14	15	100	70	14	27	128	112	240	1	5	43	29	84	78
57 » » 58.	17	11	68	52	12	18	97	81	178	4	3	37	25	56	53
58 » » 59.	22	9	68	53	6	20	96	82	178	2	2	31	17	63	63
59 » » 60.	16	14	64	40	14	14	94	68	162	1	5	42	17	51	46
	86	64	396	299	54	107	536	470	1006	9	22	188	104	339	344
60 anni compiuti a 61.	18	20	163	95	33	70	214	185	399	...	8	58	21	156	156
61 » » 62.	18	17	84	46	12	28	114	91	205	2	1	44	23	68	67
62 » » 63.	11	16	54	44	11	34	76	94	170	...	5	29	29	47	60
63 » » 64.	13	14	61	40	10	26	84	80	164	...	2	30	22	54	56
64 » » 65.	9	9	59	38	11	27	79	74	153	...	2	36	19	43	53
	69	76	421	263	77	185	567	524	1091	2	18	197	114	368	392
65 anni compiuti a 66.	9	11	49	29	21	37	79	77	156	...	3	26	19	53	55
66 » » 67.	12	15	59	27	11	25	82	67	149	...	2	30	20	52	45
67 » » 68.	14	10	36	26	9	26	59	62	121	1	3	25	14	33	45
68 » » 69.	7	6	39	16	23	31	69	53	122	1	3	26	10	42	40
69 » » 70.	10	12	33	15	15	19	58	46	104	1	6	31	10	26	30
	52	54	216	113	79	138	347	305	652	3	17	138	73	206	215

Segue TAVOLA I. — POPOLAZIONE PER ETÀ, SESSO, STATO CIVILE E ISTRUZIONE  
 Censimento 1881. NEI COMUNI CAPOLUOGHI DI PROVINCIA. Pesaro.

ETÀ	STATO CIVILE						COMPLESSO			ISTRUZIONE					
	Celibi		Coniugati		Vedovi		M.	F.	Tot.	Sanno leggere soltanto		Sanno leggere e scrivere		Analfabeti	
	M.	F.	M.	F.	M.	F.				M.	F.	M.	F.	M.	F.
Da 70 anni compiuti a 71.	6	11	50	29	26	48	82	88	170	1	1	21	15	60	72
71 » » 72.	5	7	30	13	13	31	48	51	99	...	3	19	11	29	37
72 » » 73.	9	6	39	18	14	21	62	45	107	1	6	26	8	35	31
73 » » 74.	8	4	27	10	23	25	58	39	97	2	5	22	6	34	28
74 » » 75.	3	6	18	10	12	20	33	36	69	2	3	9	7	22	26
	31	34	164	80	88	145	283	259	542	6	18	97	47	180	194
75 anni compiuti a 76.	4	4	19	7	10	21	33	32	65	1	2	9	5	23	25
76 » » 77.	4	4	11	10	13	20	28	34	62	...	1	8	6	20	27
77 » » 78.	2	3	9	3	6	14	17	20	37	...	...	6	4	11	16
78 » » 79.	2	...	13	1	10	12	25	13	38	1	1	5	2	19	10
79 » » 80.	...	3	8	2	4	12	12	17	29	...	1	6	5	6	11
	12	14	60	23	43	79	115	116	231	2	5	34	22	79	89
80 anni compiuti a 81.	1	...	3	...	16	17	20	17	37	1	...	5	2	14	15
81 » » 82.	5	1	2	...	8	10	15	11	26	...	2	6	2	9	7
82 » » 83.	...	...	...	1	4	4	4	5	9	...	...	4	2	...	3
83 » » 84.	...	...	1	1	1	5	2	6	8	...	...	...	1	2	5
84 » » 85.	1	...	1	1	4	4	6	5	11	...	...	3	1	3	4
	7	1	7	3	33	40	47	44	91	1	2	18	8	28	34
85 anni compiuti a 86.	...	...	...	...	2	4	2	4	6	...	1	...	...	2	3
86 » » 87.	1	...	...	...	1	6	2	6	8	...	...	1	1	1	5
87 » » 88.	...	...	2	...	3	3	5	3	8	...	...	1	1	4	2
88 » » 89.	...	...	...	...	1	2	1	2	3	...	...	...	...	1	2
89 » » 90.	...	...	...	...	...	...	...	...	...	...	...	...	...	...	...
	1	...	2	...	7	15	10	15	25	...	1	2	2	8	12
90 anni compiuti a 91.	...	...	...	...	...	1	...	1	1	...	...	...	1	...	...
91 » » 92.	...	...	1	...	...	...	1	...	1	...	...	1	...	...	...
92 » » 93.	...	...	...	...	...	...	...	...	...	...	...	...	...	...	...
93 » » 94.	...	...	...	...	...	...	...	...	...	...	...	...	...	...	...
94 » » 95.	...	...	...	...	...	...	...	...	...	...	...	...	...	...	...
	...	...	1	...	...	1	1	1	2	...	...	1	1	...	...
95 anni compiuti a 96.	...	...	...	...	...	1	...	1	1	...	...	...	...	...	1
96 » » 97.	...	...	...	...	...	...	...	...	...	...	...	...	...	...	...
97 » » 98.	...	...	...	...	...	1	...	1	1	...	...	...	...	...	1
98 » » 99.	...	...	...	...	...	...	...	...	...	...	...	...	...	...	...
99 » » 100.	...	...	...	...	...	...	...	...	...	...	...	...	...	...	...
	...	...	...	...	...	2	...	2	2	...	...	...	...	...	2
Centenari . . . . .	...	...	...	...	...	...	...	...	...	...	...	...	...	...	...
Età ignota . . . . .	...	...	...	...	...	...	...	...	...	...	...	...	...	...	...
TOTALE GENERALE.	6010	5358	4057	3933	532	1019	10599	10310	20909	144	348	4131	2984	6324	6978

Segue TAVOLA I. — POPOLAZIONE PER ETÀ, SESSO, STATO CIVILE E ISTRUZIONE  
**Piacenza.** NEI COMUNI CAPOLUOGHI DI PROVINCIA. **Censimento 1881.**

ETÀ	STATO CIVILE						COMPLESSO			ISTRUZIONE					
	Celibi		Coniugati		Vedovi		M.	F.	Tot.	Sanno leggere soltanto		Sanno leggere e scrivere		Analfabeti	
	M.	F.	M.	F.	M.	F.				M.	F.	M.	F.	M.	F.
Dalla nascita a 1 anno. .	323	307	...	...	...	...	323	307	630	...	...	...	...	323	307
Da 1 anno compiuto a 2.	286	267	...	...	...	...	286	267	553	...	...	...	...	286	267
2 anni compiuti a 3.	266	309	...	...	...	...	266	309	575	...	...	...	...	266	309
3 » » 4.	282	277	...	...	...	...	282	277	559	...	...	...	...	282	277
4 » » 5.	280	265	...	...	...	...	280	265	545	3	3	8	10	269	252
	1114	1118	...	...	...	...	1114	1118	2232	3	3	8	10	1103	1105
5 anni compiuti a 6.	306	313	...	...	...	...	306	313	619	9	13	63	62	234	238
6 » » 7.	323	291	...	...	...	...	323	291	614	13	14	159	141	151	136
7 » » 8.	272	288	...	...	...	...	272	288	560	6	12	196	204	70	72
8 » » 9.	282	251	...	...	...	...	282	251	533	7	4	218	196	57	51
9 » » 10.	243	245	...	...	...	...	243	245	488	4	3	205	212	34	30
	1426	1388	...	...	...	...	1426	1388	2814	39	46	841	815	546	527
10 anni compiuti a 11.	218	248	...	...	...	...	218	248	466	1	1	181	209	36	38
11 » » 12.	237	269	...	...	...	...	237	269	506	...	1	196	226	41	42
12 » » 13.	328	321	...	...	...	...	328	321	649	3	4	251	269	74	48
13 » » 14.	278	285	...	...	...	...	278	285	563	1	1	211	226	66	58
14 » » 15.	296	312	...	...	...	...	296	312	608	4	4	218	246	74	62
	1357	1435	...	...	...	...	1357	1435	2792	9	11	1057	1176	291	248
15 anni compiuti a 16.	312	326	...	...	...	...	312	326	638	...	5	237	251	75	70
16 » » 17.	337	315	...	1	...	...	337	316	653	1	1	255	243	78	72
17 » » 18.	301	306	...	3	...	...	301	309	610	4	8	210	226	87	75
18 » » 19.	281	348	...	10	...	...	281	358	639	...	4	200	255	81	99
19 » » 20.	276	289	1	25	1	...	278	314	592	5	6	203	208	70	100
	1507	1584	1	39	1	...	1509	1623	3132	10	24	1108	1183	391	416
20 anni compiuti a 21.	312	282	3	35	...	...	315	317	632	3	4	227	226	85	87
21 » » 22.	1112	221	11	63	...	1	1123	285	1408	17	7	819	81	287	197
22 » » 23.	1429	253	25	74	...	1	1454	328	1782	14	13	1177	241	263	74
23 » » 24.	502	181	44	101	...	1	546	283	829	5	8	412	213	129	62
24 » » 25.	295	140	51	123	2	3	348	266	614	1	5	301	200	46	61
	3650	1077	134	396	2	6	3786	1479	5265	40	37	2936	961	810	481
25 anni compiuti a 26.	196	158	52	147	...	1	248	306	554	1	8	187	200	60	98
26 » » 27.	199	131	86	132	...	5	285	268	553	2	...	209	192	74	76
27 » » 28.	149	112	78	141	2	5	229	258	487	...	6	183	182	46	70
28 » » 29.	120	101	69	145	3	3	192	249	441	...	7	149	169	43	73
29 » » 30.	111	80	99	129	2	7	212	216	428	1	4	162	148	49	64
	775	582	384	694	7	21	1166	1297	2463	4	25	890	891	272	381
30 anni compiuti a 31.	124	128	132	146	4	21	260	295	555	1	13	192	179	67	103
31 » » 32.	85	74	115	127	4	8	204	209	413	1	7	165	130	38	72
32 » » 33.	73	68	110	124	3	8	186	200	386	1	8	133	119	52	73
33 » » 34.	58	116	105	178	7	17	170	311	481	...	17	127	149	43	145
34 » » 35.	69	62	91	131	5	11	165	204	369	1	8	122	128	42	68
	409	448	553	706	23	65	985	1219	2204	4	53	739	705	242	461

COMUNE DI PIACENZA.

Segue TAVOLA I. — POPOLAZIONE PER ETÀ, SESSO, STATO CIVILE E ISTRUZIONE  
Censimento 1881. NEI COMUNI CAPOLUOGHI DI PROVINCIA. **Piacenza.**

ETÀ	STATO CIVILE						COMPLESSO			ISTRUZIONE					
	Celibi		Coniugati		Vedovi					Sanno leggere soltanto		Sanno leggere e scrivere		Analfabeti	
	M.	F.	M.	F.	M.	F.	M.	F.	Tot.	M.	F.	M.	F.	M.	F.
Da 35 anni compiuti a 36.	77	85	145	158	5	19	227	262	489	3	10	148	151	76	101
36 » » 37.	60	71	148	150	9	20	217	241	458	2	9	145	129	70	103
37 » » 38.	53	71	116	129	5	17	174	217	391	1	9	119	135	54	73
38 » » 39.	60	57	132	165	7	22	199	244	443	4	17	129	115	66	112
39 » » 40.	63	46	141	132	7	15	211	193	404	3	10	158	107	50	76
	313	330	682	734	33	93	1028	1157	2185	13	55	699	637	316	465
40 anni compiuti a 41.	64	61	185	206	11	27	260	294	554	2	16	168	132	90	146
41 » » 42.	50	45	166	132	12	22	228	199	427	3	10	165	103	60	86
42 » » 43.	46	50	183	157	19	32	248	230	487	3	12	156	111	89	116
43 » » 44.	49	33	131	143	15	27	195	203	398	1	16	119	98	75	89
44 » » 45.	39	46	117	137	12	20	168	203	371	2	11	92	89	74	103
	248	235	782	775	69	128	1099	1138	2237	11	65	700	533	388	540
45 anni compiuti a 46.	66	58	188	175	18	35	272	268	540	2	17	145	116	125	135
46 » » 47.	37	40	122	120	11	33	170	193	363	2	9	103	77	65	107
47 » » 48.	42	43	118	100	19	32	179	175	354	2	11	119	82	58	82
48 » » 49.	31	40	142	116	21	43	194	199	393	2	12	111	86	81	101
49 » » 50.	26	29	109	105	5	30	140	164	304	2	9	90	78	48	77
	202	210	679	616	74	173	955	999	1954	10	58	568	439	377	502
50 anni compiuti a 51.	41	75	213	185	22	74	276	334	610	1	21	141	126	134	187
51 » » 52.	21	30	116	99	18	30	155	159	314	1	8	95	85	59	66
52 » » 53.	14	32	127	128	17	32	158	192	350	1	10	86	65	71	117
53 » » 54.	27	27	134	86	26	43	187	156	343	3	12	111	66	73	78
54 » » 55.	28	30	151	84	22	45	201	159	360	3	8	107	69	91	82
	131	194	741	582	105	224	977	1000	1977	9	59	540	411	428	530
55 anni compiuti a 56.	32	47	135	90	19	55	186	192	378	2	7	91	89	93	96
56 » » 57.	21	30	99	86	19	55	139	171	310	...	4	75	74	64	93
57 » » 58.	26	16	86	71	24	37	136	124	260	1	9	76	45	59	70
58 » » 59.	26	29	98	69	27	54	151	152	303	3	10	70	49	78	93
59 » » 60.	21	22	94	66	23	50	138	138	276	...	8	79	64	59	66
	126	144	512	382	112	251	750	777	1527	6	38	391	321	353	418
60 anni compiuti a 61.	33	42	141	99	39	98	213	239	452	1	14	98	78	114	147
61 » » 62.	24	31	95	51	27	54	146	136	282	1	4	85	63	60	69
62 » » 63.	24	22	112	47	28	62	164	131	295	5	6	92	63	67	62
63 » » 64.	12	19	64	45	24	45	100	109	209	1	7	54	45	45	57
64 » » 65.	12	19	64	41	17	57	93	117	210	2	9	55	41	36	67
	105	133	476	283	135	316	716	732	1448	10	40	384	290	322	402
65 anni compiuti a 66.	12	22	74	34	25	47	111	103	214	2	8	61	38	48	57
66 » » 67.	14	17	67	39	22	41	103	97	200	1	8	62	30	40	59
67 » » 68.	13	15	51	37	22	39	86	91	177	...	4	53	37	33	50
68 » » 69.	11	18	53	26	14	47	78	91	169	...	7	47	28	31	56
69 » » 70.	11	11	30	12	18	36	59	59	118	1	6	40	29	18	24
	61	83	275	148	101	210	437	441	878	4	33	263	162	170	246

Segue TAVOLA I. — POPOLAZIONE PER ETÀ, SESSO, STATO CIVILE E ISTRUZIONE  
**Piacenza.** NEI COMUNI CAPOLUOGHI DI PROVINCIA. **Censimento 1881.**

E T À	STATO CIVILE						COMPLESSO			ISTRUZIONE					
	Celibi		Coniugati		Vedovi		M.	F.	Tot.	Sanno leggere soltanto		Sanno leggere e scrivere		Analfabeti	
	M.	F.	M.	F.	M.	F.				M.	F.	M.	F.	M.	F.
Da 70 anni compiuti a 71.	9	22	57	36	37	66	103	124	227	1	6	50	38	52	80
71 » » 72.	14	13	23	14	20	35	57	62	119	...	6	38	31	19	25
72 » » 73.	4	17	28	19	20	41	52	77	129	1	5	14	30	37	42
73 » » 74.	6	4	30	17	21	28	57	49	106	2	4	29	19	26	26
74 » » 75.	5	7	27	5	21	35	53	47	100	...	2	35	16	18	29
	38	63	165	91	119	205	322	359	681	4	23	166	134	152	202
75 anni compiuti a 76.	5	7	19	7	15	30	39	44	83	...	4	20	18	19	22
76 » » 77.	6	7	23	6	19	38	48	51	99	...	4	31	17	17	30
77 » » 78.	5	6	17	7	10	23	32	36	68	1	3	17	14	14	19
78 » » 79.	2	5	11	3	21	18	34	26	60	...	2	14	12	20	12
79 » » 80.	2	6	12	2	15	19	29	27	56	1	3	18	11	10	13
	20	31	82	25	80	128	182	184	366	2	16	100	72	80	96
80 anni compiuti a 81.	4	6	12	1	13	20	29	27	56	1	4	19	7	9	16
81 » » 82.	3	4	5	2	9	14	17	20	37	...	...	9	9	8	11
82 » » 83.	1	2	5	1	6	13	12	16	28	...	1	8	7	4	8
83 » » 84.	...	1	1	...	7	4	8	5	13	...	...	6	1	2	4
84 » » 85.	1	...	1	...	4	8	6	8	14	...	2	4	4	2	2
	9	13	24	4	39	59	72	76	148	1	7	46	28	25	41
85 anni compiuti a 86.	...	1	...	...	5	6	5	7	12	...	1	3	1	2	5
86 » » 87.	2	...	...	...	1	4	3	4	7	...	...	1	1	2	3
87 » » 88.	...	1	2	...	5	5	7	6	13	...	1	6	3	1	2
88 » » 89.	...	...	...	...	2	3	2	3	5	...	...	2	1	...	2
89 » » 90.	...	...	2	...	2	4	4	4	8	...	...	4	3	...	1
	2	2	4	...	15	22	21	24	45	...	2	16	9	5	13
90 anni compiuti a 91.	...	...	...	...	2	4	2	4	6	...	...	2	1	...	3
91 » » 92.	...	...	...	...	...	...	...	...	...	...	...	...	...	...	...
92 » » 93.	...	...	1	...	...	...	1	...	1	...	...	1	...	...	...
93 » » 94.	...	...	...	...	1	...	1	...	1	...	...	1	...	...	...
94 » » 95.	...	...	...	...	...	...	...	...	...	...	...	...	...	...	...
	...	...	1	...	3	4	4	4	8	...	...	4	1	...	3
95 anni compiuti a 96.	...	...	...	...	1	...	1	...	1	...	...	...	...	1	...
96 » » 97.	...	...	...	...	...	...	...	...	...	...	...	...	...	...	...
97 » » 98.	...	...	...	...	...	...	...	...	...	...	...	...	...	...	...
98 » » 99.	...	...	...	...	...	...	...	...	...	...	...	...	...	...	...
99 » » 100.	...	...	...	...	...	...	...	...	...	...	...	...	...	...	...
	...	...	...	...	1	...	1	...	1	...	...	...	...	1	...
Centenari . . . . .	...	...	...	...	...	...	...	...	...	...	...	...	...	...	...
Età ignota . . . . .	...	...	...	...	...	...	...	...	...	...	...	...	...	...	...
TOTALE GENERALE . .	11816	9377	5495	5475	919	1905	18230	16757	34987	179	595	11455	8778	6595	7384

Segue TAVOLA I. — POPOLAZIONE PER ETÀ, SESSO, STATO CIVILE E ISTRUZIONE  
Censimento 1881. NEI COMUNI CAPOLUOGHI DI PROVINCIA.

Pisa.

E T À	STATO CIVILE						COMPLESSO			ISTRUZIONE					
	Celibi		Coniugati		Vedovi					Sanno leggere soltanto		Sanno leggere e scrivere		Analfabeti	
	M.	F.	M.	F.	M.	F.	M.	F.	Tot.	M.	F.	M.	F.	M.	F.
Dalla nascita a 1 anno. .	664	618	...	...	...	...	664	618	1282	...	...	...	...	664	618
Da 1 anno compiuto a 2.	458	487	...	...	...	...	458	487	945	...	...	...	...	458	487
2 anni compiuti a 3.	592	546	...	...	...	...	592	546	1138	...	...	...	...	592	546
3 » » 4.	554	510	...	...	...	...	554	510	1064	1	3	2	1	551	506
4 » » 5.	554	537	...	...	...	...	554	537	1091	6	7	13	13	535	517
	2158	2080	...	...	...	...	2158	2080	4238	7	10	15	14	2136	2056
5 anni compiuti a 6.	543	584	...	...	...	...	543	584	1127	20	5	28	34	495	545
6 » » 7.	538	514	...	...	...	...	538	514	1050	16	20	82	53	438	441
7 » » 8.	475	523	...	...	...	...	475	523	998	20	23	143	112	312	388
8 » » 9.	516	494	...	...	...	...	516	494	1010	15	19	191	139	310	336
9 » » 10.	462	454	...	...	...	...	462	454	916	13	12	209	174	240	268
	2532	2569	...	...	...	...	2532	2569	5101	84	79	653	512	1795	1978
10 anni compiuti a 11.	481	464	...	...	...	...	481	464	945	17	11	216	158	248	295
11 » » 12.	516	443	...	...	...	...	516	443	959	20	17	286	182	210	244
12 » » 13.	556	538	...	...	...	...	556	538	1094	14	16	275	212	267	310
13 » » 14.	515	492	...	...	...	...	515	492	1007	13	21	301	222	201	249
14 » » 15.	513	504	...	...	...	...	513	504	1017	11	14	300	221	202	269
	2581	2441	...	...	...	...	2581	2441	5022	75	79	1378	995	1128	1367
15 anni compiuti a 16.	498	524	...	2	...	1	498	527	1025	11	23	301	237	186	267
16 » » 17.	491	568	...	2	...	...	491	570	1061	10	20	300	244	181	306
17 » » 18.	513	552	1	10	...	...	514	562	1075	11	29	325	253	178	280
18 » » 19.	540	553	2	29	...	...	542	582	1124	14	27	366	262	162	293
19 » » 20.	445	447	7	48	...	...	452	495	947	10	28	314	215	128	252
	2487	2644	10	91	...	1	2497	2736	5233	56	127	1606	1211	835	1398
20 anni compiuti a 21.	518	434	30	98	...	2	548	534	1082	18	21	356	239	174	274
21 » » 22.	709	398	32	121	2	2	743	521	1264	13	18	504	251	226	252
22 » » 23.	689	371	55	167	2	7	746	545	1291	11	16	548	261	187	268
23 » » 24.	366	279	77	191	3	1	446	471	917	10	26	305	213	131	232
24 » » 25.	326	229	93	248	2	2	421	479	900	2	21	332	212	87	246
	2608	1711	287	825	9	14	2904	2550	5454	54	102	2045	1176	805	1272
25 anni compiuti a 26.	246	244	151	245	3	11	400	500	900	8	25	266	237	126	238
26 » » 27.	223	196	159	263	5	11	387	470	857	7	22	253	218	127	230
27 » » 28.	174	151	170	257	2	6	346	414	760	9	27	252	176	85	211
28 » » 29.	172	118	190	273	4	12	366	403	769	10	19	258	161	98	223
29 » » 30.	138	103	193	250	6	9	337	362	699	2	18	258	169	77	175
	953	812	863	1288	20	49	1836	2149	3985	36	111	1287	961	513	1077
30 anni compiuti a 31.	148	144	291	364	12	27	451	535	986	17	20	269	211	165	304
31 » » 32.	110	104	262	267	6	9	378	380	758	12	18	259	167	107	195
32 » » 33.	105	93	264	296	11	15	380	404	784	8	17	240	163	132	224
33 » » 34.	105	95	307	310	10	16	422	421	843	12	18	278	164	132	239
34 » » 35.	75	60	245	270	17	16	337	346	683	7	14	230	142	100	190
	543	496	1369	1507	56	83	1968	2086	4054	56	87	1276	847	636	1152

COMUNE DI PISA.

Segue TAVOLA I. — POPOLAZIONE PER ETÀ, SESSO, STATO CIVILE E ISTRUZIONE  
Pisa. NEI COMUNI CAPOLUOGHI DI PROVINCIA. Censimento 1881.

ETÀ	STATO CIVILE						COMPLESSO			ISTRUZIONE					
	Celibi		Coniugati		Vedovi		M.	F.	Tot.	Sanno leggere soltanto		Sanno leggere e scrivere		Analfabeti	
	M.	F.	M.	F.	M.	F.				M.	F.	M.	F.	M.	F.
Da 35 anni compiuti a 36.	81	101	310	307	11	27	402	435	837	13	23	244	175	145	237
36 » » 37.	78	71	256	295	8	29	342	395	737	6	20	224	148	112	227
37 » » 38.	64	62	284	265	13	34	361	361	722	7	21	235	130	119	210
38 » » 39.	64	61	203	255	13	28	280	344	624	7	17	180	136	93	191
39 » » 40.	63	46	243	246	11	18	317	310	627	3	14	211	127	103	169
	350	341	1296	1368	56	136	1702	1845	3547	36	95	1094	716	572	1034
40 anni compiuti a 41.	69	107	325	368	19	65	413	540	953	3	23	230	148	180	369
41 » » 42.	56	54	238	217	11	34	305	305	610	11	19	185	131	109	155
42 » » 43.	46	48	258	243	28	27	332	318	650	12	15	202	118	118	185
43 » » 44.	36	40	231	209	24	45	291	294	585	8	8	181	111	102	175
44 » » 45.	40	38	224	213	23	46	287	297	584	9	16	177	98	101	183
	247	287	1276	1250	105	217	1628	1754	3382	43	81	975	606	610	1067
45 anni compiuti a 46.	40	87	250	243	26	50	316	380	696	6	25	184	131	126	224
46 » » 47.	37	46	258	230	18	34	313	310	623	10	12	192	116	111	182
47 » » 48.	34	40	215	192	21	50	270	282	552	10	14	160	89	100	179
48 » » 49.	41	40	209	187	27	38	277	265	542	7	12	164	99	106	154
49 » » 50.	26	31	186	132	26	33	238	196	434	5	8	140	75	93	113
	178	244	1118	984	118	205	1414	1453	2847	38	71	840	510	536	852
50 anni compiuti a 51.	49	64	293	295	46	114	388	473	861	5	17	200	128	133	328
51 » » 52.	20	42	192	146	25	40	237	228	465	4	93	134	116	99	19
52 » » 53.	21	39	206	179	19	58	246	276	522	4	17	142	81	100	178
53 » » 54.	32	25	213	142	25	52	270	219	489	6	10	142	70	122	139
54 » » 55.	41	36	152	110	27	51	220	197	417	4	11	130	69	86	117
	163	206	1056	872	142	315	1361	1393	2754	23	148	748	464	590	781
55 anni compiuti a 56.	23	32	171	137	34	70	228	239	467	3	10	129	77	96	152
56 » » 57.	33	37	165	161	28	85	226	283	509	7	17	120	89	99	177
57 » » 58.	26	32	116	111	20	51	162	194	356	3	13	87	73	72	108
58 » » 59.	36	41	129	108	23	70	188	219	407	5	15	119	66	64	138
59 » » 60.	21	26	117	79	28	54	166	159	325	6	10	102	54	58	95
	139	168	698	596	133	330	970	1094	2064	24	65	557	359	389	670
60 anni compiuti a 61.	47	45	253	179	70	133	370	357	727	5	16	169	85	196	256
61 » » 62.	22	34	119	73	25	85	166	192	358	2	10	101	61	63	121
62 » » 63.	19	28	102	60	30	60	151	148	299	3	11	95	45	53	92
63 » » 64.	21	31	101	67	27	59	149	157	306	3	11	76	50	70	96
64 » » 65.	21	16	75	51	36	54	132	121	253	5	5	86	41	41	75
	130	154	650	430	188	391	968	975	1943	18	53	527	282	423	640
65 anni compiuti a 66.	22	25	90	67	22	77	134	169	303	2	9	77	52	55	108
66 » » 67.	22	12	89	65	24	38	135	115	250	1	6	77	40	57	69
67 » » 68.	19	21	72	38	30	58	121	117	238	1	6	65	28	55	83
68 » » 69.	14	10	75	31	26	57	115	98	213	...	4	57	36	58	58
69 » » 70.	14	16	48	19	23	36	85	71	156	...	5	55	20	30	46
	91	84	374	220	125	266	590	570	1160	4	30	331	176	255	364



Segue TAVOLA I. — POPOLAZIONE PER ETÀ, SESSO, STATO CIVILE E ISTRUZIONE  
Censimento 1881. NEI COMUNI CAPOLUOGHI DI PROVINCIA. Pisa.

ETÀ	STATO CIVILE						COMPLESSO			ISTRUZIONE					
	Celibi		Coniugati		Vedovi		M.	F.	Tot.	Sanno leggere soltanto		Sanno leggere e scrivere		Analfabeti	
	M.	F.	M.	F.	M.	F.				M.	F.	M.	F.	M.	F.
Da 70 anni compiuti a 71.	22	22	87	46	50	96	159	164	323	2	5	75	39	82	120
71 » » 72.	12	11	49	25	27	52	88	88	176	2	2	51	35	35	51
72 » » 73.	12	12	40	26	33	59	85	97	182	2	7	46	25	37	65
73 » » 74.	17	8	46	13	26	42	89	63	152	1	3	49	28	39	32
74 » » 75.	14	12	36	21	23	45	73	78	151	1	3	41	29	31	46
	77	65	258	131	159	294	494	490	984	8	20	262	156	224	314
75 anni compiuti a 76.	8	9	41	12	24	61	73	82	155	2	2	32	26	39	54
76 » » 77.	6	10	36	12	26	46	68	68	136	2	5	33	13	33	50
77 » » 78.	5	7	34	8	15	36	54	51	105	1	5	20	16	33	30
78 » » 79.	2	9	15	9	19	34	36	52	88	...	3	18	12	18	37
79 » » 80.	5	2	10	5	8	24	23	31	54	1	...	10	11	12	20
	26	37	136	46	92	201	254	284	538	6	15	113	78	135	191
80 anni compiuti a 81.	3	6	18	6	13	41	34	53	87	...	1	16	10	18	42
81 » » 82.	3	8	9	4	13	31	25	43	68	...	2	15	14	10	27
82 » » 83.	1	3	5	2	13	21	19	26	45	...	...	7	8	12	18
83 » » 84.	1	1	4	...	4	7	9	8	17	...	...	6	2	3	6
84 » » 85.	3	3	2	1	8	8	13	12	25	...	...	4	3	9	9
	11	21	38	13	51	108	100	142	242	...	3	48	37	52	102
85 anni compiuti a 86.	...	3	1	1	6	10	7	14	21	1	...	3	2	3	12
86 » » 87.	1	2	1	1	11	7	13	10	23	...	1	3	2	10	7
87 » » 88.	...	...	2	...	4	3	6	3	9	...	...	1	...	5	3
88 » » 89.	1	...	1	...	3	7	5	7	12	1	...	1	2	3	5
89 » » 90.	1	...	...	...	4	5	5	5	10	...	...	3	1	2	4
	3	5	5	2	28	32	36	39	75	2	1	11	7	23	31
90 anni compiuti a 91.	...	1	...	...	...	4	...	5	5	...	...	...	1	...	4
91 » » 92.	...	...	...	...	1	1	1	1	2	...	...	...	...	1	1
92 » » 93.	...	...	2	...	4	3	6	3	9	...	...	5	3	1	...
93 » » 94.	...	...	...	...	1	3	1	3	4	...	...	1	1	...	2
94 » » 95.	...	...	...	...	...	...	...	...	...	...	...	...	...	...	...
	...	1	2	...	6	11	8	12	20	...	...	6	5	2	7
95 anni compiuti a 96.	...	...	...	...	...	...	...	...	...	...	...	...	...	...	...
96 » » 97.	...	...	...	...	1	...	1	...	1	...	...	...	...	1	...
97 » » 98.	...	...	...	...	...	...	...	...	...	...	...	...	...	...	...
98 » » 99.	...	...	...	...	...	2	...	2	2	...	...	...	...	...	2
99 » » 100.	...	...	...	...	...	...	...	...	...	...	...	...	...	...	...
	...	...	...	...	1	2	1	2	3	...	...	...	...	1	2
Centenari . . . . .	...	1	...	...	...	...	...	1	1	...	...	...	1	...	...
Età ignota . . . . .	8	12	4	2	...	2	12	16	28	...	2	11	5	1	9
TOTALE GENERALE . .	15949	14997	9440	9625	1289	2657	26678	27279	53957	570	1179	13783	9118	12325	16982

Segue TAVOLA I. — POPOLAZIONE PER ETÀ, SESSO, STATO CIVILE E ISTRUZIONE  
**Porto Maurizio.** NEI COMUNI CAPOLUOGHI DI PROVINCIA. **Censimento 1881.**

ETÀ	STATO CIVILE						COMPLESSO			ISTRUZIONE					
	Cellibi		Coniugati		Vedovi					Sanno leggere soltanto		Sanno leggere e scrivere		Analfabeti	
	M.	F.	M.	F.	M.	F.	M.	F.	Tot.	M.	F.	M.	F.	M.	F.
Dalla nascita a 1 anno . .	61	65	...	...	...	...	61	65	126	...	...	...	...	61	65
Da 1 anno compiuto a 2.	56	71	...	...	...	...	56	71	127	...	...	...	...	56	71
2 anni compiuti a 3.	70	72	...	...	...	...	70	72	142	...	...	...	...	70	72
3 » » 4.	86	74	...	...	...	...	86	74	160	...	...	1	...	85	74
4 » » 5.	71	71	...	...	...	...	71	71	142	1	...	5	...	65	71
	283	288	...	...	...	...	283	288	571	1	...	6	...	276	288
5 anni compiuti a 6.	56	66	...	...	...	...	56	66	122	...	5	6	9	50	52
6 » » 7.	63	74	...	...	...	...	63	74	137	1	1	27	30	35	43
7 » » 8.	68	72	...	...	...	...	68	72	140	2	...	48	45	18	27
8 » » 9.	58	53	...	...	...	...	58	53	111	...	2	50	41	8	10
9 » » 10.	68	47	...	...	...	...	68	47	115	...	...	60	40	8	7
	313	312	...	...	...	...	313	312	625	3	8	191	165	119	139
10 anni compiuti a 11.	74	54	...	...	...	...	74	54	128	...	...	65	48	9	6
11 » » 12.	53	65	...	...	...	...	53	65	118	...	2	43	57	10	6
12 » » 13.	58	64	...	...	...	...	58	64	122	...	...	49	53	9	11
13 » » 14.	64	51	...	...	...	...	64	51	115	1	...	53	41	10	10
14 » » 15.	59	64	...	...	...	...	59	64	123	1	...	51	54	7	10
	308	298	...	...	...	...	308	298	606	2	2	261	253	45	43
15 anni compiuti a 16.	53	84	...	...	...	...	53	84	137	...	...	48	73	5	11
16 » » 17.	69	65	...	...	...	...	69	65	134	1	1	58	55	10	9
17 » » 18.	62	67	...	1	...	...	62	68	130	...	1	48	57	14	10
18 » » 19.	56	89	4	1	...	...	60	90	150	...	2	52	68	8	20
19 » » 20.	43	50	1	2	...	...	44	52	96	...	3	40	43	4	6
	283	355	5	4	...	...	288	359	647	1	7	246	296	41	56
20 anni compiuti a 21.	47	52	1	9	...	...	48	61	109	...	1	40	54	8	6
21 » » 22.	47	42	2	10	...	...	49	52	101	...	...	38	42	11	10
22 » » 23.	51	43	1	14	...	...	52	57	109	...	...	45	53	7	4
23 » » 24.	35	28	6	24	...	...	41	52	93	...	1	38	43	3	8
24 » » 25.	27	33	10	40	...	1	37	74	111	1	...	32	59	4	15
	207	198	20	97	...	1	227	296	523	1	2	193	251	33	43
25 anni compiuti a 26.	30	31	11	29	1	...	42	60	102	...	2	37	49	5	9
26 » » 27.	26	24	12	31	...	...	38	55	93	...	1	37	47	1	7
27 » » 28.	30	18	21	33	1	...	52	51	103	...	1	46	44	6	6
28 » » 29.	14	20	36	54	...	...	50	74	124	...	1	43	55	7	18
29 » » 30.	18	12	22	30	1	1	41	43	84	...	4	40	26	1	13
	118	105	102	177	3	1	223	283	506	...	9	203	221	20	53
30 anni compiuti a 31.	12	26	35	47	1	2	48	75	123	...	1	41	56	7	18
31 » » 32.	18	16	41	31	2	2	61	49	110	...	1	55	31	6	17
32 » » 33.	18	19	30	31	...	2	48	52	100	...	1	42	34	6	17
33 » » 34.	8	14	16	32	2	3	26	49	75	...	...	20	41	6	8
34 » » 35.	12	11	19	30	2	2	33	43	76	...	2	29	22	4	19
	68	86	141	171	7	11	216	268	484	...	5	187	184	29	79

COMUNE DI PORTO MAURIZIO.

Segue TAVOLA I. — POPOLAZIONE PER ETÀ, SESSO, STATO CIVILE E ISTRUZIONE  
Censimento 1881. NEI COMUNI CAPOLUOGHI DI PROVINCIA. Porto Maurizio.

E T À	STATO CIVILE						COMPLESSO			ISTRUZIONE					
	Celibi		Coniugati		Vedovi		M.	F.	Tot.	Sanno leggere soltanto		Sanno leggere e scrivere		Analfabeti	
	M.	F.	M.	F.	M.	F.				M.	F.	M.	F.	M.	F.
Da 35 anni compiuti a 36.	8	15	23	35	2	3	33	53	86	...	3	26	31	7	19
36 » » 37.	5	23	41	43	1	6	47	72	119	...	2	38	47	9	23
37 » » 38.	7	3	36	34	2	1	45	38	83	...	...	37	22	8	16
38 » » 39.	13	13	31	43	1	3	48	59	107	...	2	41	30	7	27
39 » » 40.	3	6	24	24	1	3	28	33	61	...	...	25	22	3	11
	36	60	158	179	7	16	201	255	456	...	7	167	152	34	96
40 anni compiuti a 41.	13	24	36	42	1	7	50	73	123	...	6	41	30	9	37
41 » » 42.	7	11	30	23	2	5	39	39	78	1	3	33	20	5	16
42 » » 43.	13	12	38	27	2	8	53	47	100	2	5	43	25	8	17
43 » » 44.	6	8	17	19	...	...	23	27	50	...	3	17	7	6	17
44 » » 45.	3	6	14	29	2	4	19	39	58	...	...	16	17	3	22
	42	61	135	140	7	24	184	225	409	3	17	150	99	31	109
45 anni compiuti a 46.	5	8	27	25	3	6	35	39	74	2	2	25	16	8	21
46 » » 47.	10	12	28	32	1	2	39	46	85	...	3	33	23	6	20
47 » » 48.	7	9	27	24	2	6	36	39	75	...	2	26	18	10	19
48 » » 49.	6	10	25	24	2	7	33	41	74	...	5	28	14	5	22
49 » » 50.	2	7	22	14	2	3	26	24	50	...	...	19	17	7	7
	30	46	129	119	10	24	169	189	358	2	12	131	88	36	89
50 anni compiuti a 51.	13	13	38	31	4	19	55	63	118	...	3	43	28	12	32
51 » » 52.	5	15	18	23	2	5	25	43	68	...	2	22	25	3	16
52 » » 53.	5	4	27	25	1	2	33	31	64	...	...	21	14	12	17
53 » » 54.	5	6	27	30	6	6	38	42	80	...	4	27	16	11	22
54 » » 55.	7	6	19	20	4	3	30	29	59	...	4	23	12	7	13
	35	44	129	129	17	35	181	208	389	...	13	136	95	45	100
55 anni compiuti a 56.	4	6	24	22	...	8	28	36	64	...	2	21	15	7	19
56 » » 57.	9	7	28	17	5	10	42	34	76	1	3	34	15	7	16
57 » » 58.	4	2	28	18	7	10	39	30	69	...	3	24	9	15	18
58 » » 59.	3	5	17	18	2	8	22	31	53	...	4	14	15	8	12
59 » » 60.	5	4	21	15	1	6	27	25	52	...	1	6	7	21	17
	25	24	118	90	15	42	158	156	314	1	13	99	61	58	82
60 anni compiuti a 61.	3	11	30	24	6	16	39	51	90	...	5	29	19	10	27
61 » » 62.	7	4	22	11	5	12	34	27	61	...	...	19	11	15	16
62 » » 63.	4	1	21	15	3	8	28	24	52	1	1	23	11	4	12
63 » » 64.	3	7	16	5	6	11	25	23	48	...	3	16	12	9	8
64 » » 65.	5	3	19	13	4	7	28	23	51	..	3	17	8	11	12
	22	26	108	68	24	54	154	148	302	1	12	104	61	49	75
65 anni compiuti a 66.	3	9	11	3	7	6	21	18	39	...	1	15	6	6	11
66 » » 67.	3	4	11	11	7	8	21	23	44	...	2	11	9	10	12
67 » » 68.	5	4	10	7	3	14	18	25	43	...	...	15	9	3	16
68 » » 69.	3	3	14	2	5	3	22	8	30	...	...	13	3	9	5
69 » » 70.	1	4	8	3	3	4	12	11	23	...	...	9	6	3	5
	15	24	54	26	25	35	94	85	179	...	3	63	33	31	49

Segue TAVOLA I. — POPOLAZIONE PER ETÀ, SESSO, STATO CIVILE E ISTRUZIONE  
 Porto Maurizio. NEI COMUNI CAPOLUOGHI DI PROVINCIA. Censimento 1881.

ETÀ	STATO CIVILE						COMPLESSO			ISTRUZIONE					
	Celibi		Coniugati		Vedovi					Sanno leggere soltanto		Sanno leggere e scrivere		Analfabeti	
	M.	F.	M.	F.	M.	F.	M.	F.	Tot.	M.	F.	M.	F.	M.	F.
Da 70 anni compiuti a 71.	2	5	11	12	7	17	20	34	54	...	2	15	8	5	24
71 » » 72.	1	3	10	2	7	12	18	17	35	...	...	11	9	7	8
72 » » 73.	1	2	8	4	5	5	14	11	25	...	1	9	4	5	6
73 » » 74.	4	1	6	4	3	1	13	6	19	...	3	13	1	...	2
74 » » 75.	1	2	5	2	3	10	9	14	23	...	...	6	2	3	12
	9	13	40	24	25	45	74	82	156	...	6	54	24	20	52
75 anni compiuti a 76.	...	1	6	5	5	11	11	17	28	...	1	9	2	2	14
76 » » 77.	1	4	4	4	4	7	9	15	24	...	1	7	6	2	8
77 » » 78.	...	3	2	2	5	7	7	12	19	...	...	4	2	3	10
78 » » 79.	3	...	5	2	2	8	10	10	20	...	...	6	...	4	10
79 » » 80.	1	3	4	...	1	5	6	8	14	...	...	5	4	1	4
	5	11	21	13	17	38	43	62	105	...	2	31	14	12	46
80 anni compiuti a 81.	3	2	2	1	5	6	10	9	19	...	...	5	3	5	6
81 » » 82.	...	3	3	...	2	4	5	7	12	...	1	4	2	1	4
82 » » 83.	...	1	2	1	2	6	4	8	12	...	...	4	2	...	6
83 » » 84.	1	1	...	1	2	1	3	3	6	...	...	2	1	1	2
84 » » 85.	1	2	1	...	1	2	3	4	7	...	...	3	1	...	3
	5	9	8	3	12	19	25	31	56	...	1	18	9	7	21
85 anni compiuti a 86.	...	...	1	...	3	2	4	2	6	...	...	3	1	1	1
86 » » 87.	...	...	...	1	1	2	1	3	4	...	...	...	2	1	1
87 » » 88.	...	...	...	...	...	...	...	...	...	...	...	...	...	...	...
88 » » 89.	...	...	1	...	...	1	1	1	2	...	...	1	...	...	1
89 » » 90.	...	...	...	...	1	...	1	...	1	...	...	...	...	1	...
	...	...	2	1	5	5	7	6	13	...	...	4	3	3	3
90 anni compiuti a 91.	...	...	...	...	...	...	...	...	...	...	...	...	...	...	...
91 » » 92.	...	1	...	...	...	1	...	2	2	...	...	...	...	...	2
92 » » 93.	...	...	...	...	...	...	...	...	...	...	...	...	...	...	...
93 » » 94.	...	...	...	...	...	...	...	...	...	...	...	...	...	...	...
94 » » 95.	...	...	...	...	...	...	...	...	...	...	...	...	...	...	...
	...	1	...	...	...	1	...	2	2	...	...	...	...	...	2
95 anni compiuti a 96.	...	...	...	...	...	...	...	...	...	...	...	...	...	...	...
96 » » 97.	...	...	...	...	...	...	...	...	...	...	...	...	...	...	...
97 » » 98.	...	...	...	...	...	...	...	...	...	...	...	...	...	...	...
98 » » 99.	...	...	...	...	...	...	...	...	...	...	...	...	...	...	...
99 » » 100.	...	...	...	...	...	...	...	...	...	...	...	...	...	...	...
Centenari . . . . .	...	...	...	...	...	...	...	...	...	...	...	...	...	...	...
Età ignota . . . . .	...	...	...	...	...	...	...	...	...	...	...	...	...	...	...
TOTALE GENERALE . .	1865	2026	1170	1241	174	351	3209	3618	6827	15	119	2244	2009	950	1490

Segue TAVOLA I. — POPOLAZIONE PER ETÀ, SESSO, STATO CIVILE E ISTRUZIONE  
Censimento 1881. NEI COMUNI CAPOLUOGHI DI PROVINCIA. **Potenza.**

ETÀ	STATO CIVILE						COMPLESSO			ISTRUZIONE					
	Celibi		Coniugati		Vedovi					Sanno leggere soltanto		Sanno leggere e scrivere		Analfabeti	
	M.	F.	M.	F.	M.	F.	M.	F.	Tot.	M.	F.	M.	F.	M.	F.
Dalla nascita a 1 anno. .	275	274	...	...	...	...	275	274	549	...	...	...	...	275	274
Da 1 anno compiuto a 2.	153	187	...	...	...	...	153	187	340	...	...	...	...	153	187
2 anni compiuti a 3.	252	285	...	...	...	...	252	285	537	...	...	...	...	252	285
3 » » 4.	241	267	...	...	...	...	241	267	508	...	1	1	...	240	266
4 » » 5.	246	252	...	...	...	...	246	252	498	...	2	4	1	242	249
	892	991	...	...	...	...	892	991	1883	...	3	5	1	887	987
5 anni compiuti a 6.	242	229	...	...	...	...	242	229	471	21	19	13	12	208	198
6 » » 7.	233	257	...	...	...	...	233	257	490	27	31	33	25	173	201
7 » » 8.	197	238	...	...	...	...	197	238	435	11	9	47	57	139	172
8 » » 9.	231	232	...	...	...	...	231	232	463	3	11	80	86	148	135
9 » » 10.	179	190	...	...	...	...	179	190	369	...	...	64	64	115	126
	1082	1146	...	...	...	...	1082	1146	2228	62	70	237	244	783	832
10 anni compiuti a 11.	233	229	...	...	...	...	233	229	462	...	...	104	89	129	140
11 » » 12.	169	185	...	...	...	...	169	185	354	...	...	72	56	97	129
12 » » 13.	243	272	...	...	...	...	243	272	515	3	...	89	102	151	170
13 » » 14.	202	211	...	...	...	...	202	211	413	1	...	75	68	126	143
14 » » 15.	209	238	...	...	...	...	209	233	442	1	...	90	85	118	148
	1056	1130	...	...	...	...	1056	1130	2186	5	...	430	400	621	730
15 anni compiuti a 16.	203	255	...	2	...	...	203	257	460	2	...	68	75	133	182
16 » » 17.	235	202	...	15	...	...	235	217	452	...	...	98	83	137	134
17 » » 18.	187	180	...	15	...	...	187	195	382	...	...	80	59	107	136
18 » » 19.	190	170	...	30	...	...	190	200	390	...	...	90	61	100	139
19 » » 20.	152	110	3	42	...	1	155	153	308	2	...	72	42	81	111
	967	917	3	104	...	1	970	1022	1992	4	...	408	320	558	702
20 anni compiuti a 21.	194	121	5	57	...	2	199	180	379	5	...	88	55	106	125
21 » » 22.	267	55	11	70	...	2	278	127	405	...	...	128	42	150	85
22 » » 23.	293	45	21	86	...	...	314	131	445	4	...	176	36	134	95
23 » » 24.	137	42	29	92	...	3	166	137	303	2	...	75	34	89	103
24 » » 25.	131	44	61	138	...	2	192	184	376	2	...	82	46	108	138
	1022	307	127	443	...	9	1149	759	1908	13	...	549	213	587	546
25 anni compiuti a 26.	111	45	79	141	...	6	190	192	382	2	..	84	38	104	154
26 » » 27.	88	34	84	134	...	4	172	172	344	2	...	77	33	93	139
27 » » 28.	51	33	83	113	3	6	137	152	289	...	...	64	39	73	113
28 » » 29.	52	17	101	119	3	6	156	142	298	...	...	68	24	88	118
29 » » 30.	39	11	82	75	2	3	123	89	212	1	...	73	24	49	65
	341	140	429	582	8	25	778	747	1525	5	...	366	158	407	589
30 anni compiuti a 31.	46	32	181	242	3	12	230	286	516	...	...	56	30	174	256
31 » » 32.	24	10	87	74	4	4	115	88	203	1	...	44	20	70	68
32 » » 33.	33	10	86	76	1	7	120	93	213	1	...	57	23	62	70
33 » » 34.	21	11	96	105	5	7	122	123	245	...	...	53	37	69	86
34 » » 35.	15	14	104	104	2	8	121	126	247	...	...	54	16	67	110
	139	77	554	601	15	38	708	716	1424	2	...	264	126	442	590

COMUNE DI POTENZA.

Segue TAVOLA I. — POPOLAZIONE PER ETÀ, SESSO, STATO CIVILE E ISTRUZIONE  
 Potenza. NEI COMUNI CAPOLUOGHI DI PROVINCIA. Censimento 1881.

E T À	STATO CIVILE						COMPLESSO			ISTRUZIONE					
	Celibi		Coniugati		Vedovi		M.	F.	Tot.	Sanno leggere soltanto		Sanno leggere e scrivere		Analfabeti	
	M.	F.	M.	F.	M.	F.				M.	F.	M.	F.	M.	F.
Da 35 anni compiuti a 36.	21	14	111	133	2	9	134	156	290	...	...	53	31	81	125
37 » » 37.	18	10	121	91	5	8	144	109	253	...	...	64	27	80	82
37 » » 38.	15	5	91	85	1	8	107	98	205	...	...	49	16	58	82
38 » » 39.	16	11	115	79	5	7	136	97	233	...	...	60	22	76	75
39 » » 40.	15	8	75	44	...	2	90	54	144	...	...	57	17	33	37
	85	48	513	432	13	34	611	514	1125	...	...	283	113	328	401
40 anni compiuti a 41.	28	14	211	269	6	52	245	335	580	...	8	59	24	186	303
41 » » 42.	20	8	79	64	3	5	102	77	179	...	1	61	14	41	62
42 » » 43.	15	10	85	73	2	12	102	95	197	...	...	50	19	52	76
43 » » 44.	16	8	60	68	5	12	81	88	169	...	...	42	18	39	70
44 » » 45.	10	8	78	76	7	12	95	96	191	...	...	38	21	57	75
	89	48	513	550	23	93	625	691	1316	...	9	250	96	375	586
45 anni compiuti a 46.	12	6	109	85	5	15	126	106	232	...	...	45	10	81	96
46 » » 47.	10	7	77	62	3	11	90	80	170	...	...	45	19	45	61
47 » » 48.	8	4	65	72	1	9	74	85	159	...	...	32	9	42	76
48 » » 49.	11	3	58	61	7	11	76	75	151	...	...	31	15	45	60
49 » » 50.	11	2	42	33	1	5	54	40	94	...	...	41	8	13	32
	52	22	351	313	17	51	420	386	806	...	...	194	61	226	325
50 anni compiuti a 51.	14	18	236	202	19	76	269	296	565	...	4	55	19	214	273
51 » » 52.	4	12	61	39	2	11	67	62	129	...	1	30	12	37	49
52 » » 53.	9	2	44	40	4	7	57	49	106	...	1	24	4	33	44
53 » » 54.	8	3	50	36	3	9	61	48	109	...	1	33	6	28	41
54 » » 55.	3	2	48	29	3	10	54	41	95	...	2	22	7	32	32
	38	37	439	346	31	113	508	496	1004	...	9	164	48	344	439
55 anni compiuti a 56.	1	8	89	61	3	19	93	88	181	...	...	30	10	63	78
56 » » 57.	6	5	47	44	7	18	60	67	127	...	1	18	10	42	56
57 » » 58.	2	3	32	39	3	8	37	50	87	...	...	15	8	22	42
58 » » 59.	10	3	34	32	10	14	54	49	103	...	...	30	11	24	38
59 » » 60.	...	1	24	23	5	10	29	34	63	...	...	10	6	19	28
	19	20	226	199	28	69	273	288	561	...	1	103	45	170	242
60 anni compiuti a 61.	13	11	190	116	24	102	227	229	456	...	2	47	10	180	217
61 » » 62.	6	1	61	32	12	28	79	61	140	...	1	29	5	50	55
62 » » 63.	8	1	36	28	4	9	48	38	86	...	...	19	7	29	31
63 » » 64.	4	2	39	22	6	10	49	34	83	...	...	20	4	29	30
64 » » 65.	2	1	33	21	8	9	43	31	74	...	...	17	2	26	29
	33	16	359	219	54	158	446	393	839	...	3	132	28	314	362
65 anni compiuti a 66.	4	1	49	26	10	24	63	51	114	...	1	11	2	52	48
66 » » 67.	5	2	44	16	7	10	56	28	84	...	...	25	5	31	23
67 » » 68.	2	1	24	12	2	8	28	21	49	...	...	7	2	21	19
68 » » 69.	1	1	18	16	9	13	28	30	58	...	...	12	1	16	29
69 » » 70.	4	1	12	11	5	4	21	16	37	...	...	10	3	11	13
	16	6	147	81	33	59	196	146	342	...	1	65	13	131	132

Segue TAVOLA I. — POPOLAZIONE PER ETÀ, SESSO, STATO CIVILE E ISTRUZIONE  
 Censimento 1881. NEI COMUNI CAPOLUOGHI DI PROVINCIA. Potenza.

E T À	STATO CIVILE						COMPLESSO			ISTRUZIONE					
	Celibi		Coniugati		Vedovi		M.	F.	Tot.	Sanno leggere soltanto		Sanno leggere e scrivere		Analfabeti	
	M.	F.	M.	F.	M.	F.				M.	F.	M.	F.	M.	F.
Da 70 anni compiuti a 71.	1	...	84	34	14	67	99	101	200	...	...	12	5	87	96
71 » » 72.	2	6	15	10	3	12	20	28	48	...	...	5	8	15	20
72 » » 73.	1	3	11	4	3	12	15	19	34	...	...	6	4	9	15
73 » » 74.	2	...	15	5	9	5	26	10	36	...	...	8	2	18	8
74 » » 75.	3	...	13	3	5	10	21	13	34	...	...	4	1	17	12
	9	9	138	56	34	106	181	171	352	...	...	35	20	146	151
75 anni compiuti a 76.	2	2	20	6	4	10	26	18	44	...	...	3	2	23	16
76 » » 77.	2	...	7	3	6	4	15	7	22	...	...	5	...	10	7
77 » » 78.	...	...	7	3	2	4	9	7	16	...	...	1	...	8	7
78 » » 79.	1	...	6	1	4	6	11	7	18	...	...	1	2	10	5
79 » » 80.	...	1	5	1	4	4	9	6	15	...	1	3	...	6	5
	5	3	45	14	20	28	70	45	115	...	1	13	4	57	40
80 anni compiuti a 81.	...	1	27	4	10	30	37	35	72	...	...	3	...	34	35
81 » » 82.	...	...	2	1	5	5	7	6	13	...	1	1	...	6	5
82 » » 83.	2	...	3	...	2	3	7	3	10	...	...	1	...	6	3
83 » » 84.	...	...	...	...	2	1	2	1	3	...	...	...	...	2	1
84 » » 85.	...	...	1	2	1	1	2	3	5	...	...	...	...	2	3
	2	1	33	7	20	40	55	48	103	...	1	5	...	50	47
85 anni compiuti a 86.	...	...	1	...	1	...	2	...	2	...	...	...	...	2	...
86 » » 87.	...	...	1	...	...	...	1	...	1	...	...	...	...	1	...
87 » » 88.	...	...	...	...	1	1	1	1	2	...	...	...	...	1	1
88 » » 89.	...	...	...	...	2	2	2	2	4	...	...	...	...	2	2
89 » » 90.	...	...	...	...	1	...	1	...	1	...	...	...	...	1	...
	...	...	2	...	5	3	7	3	10	...	...	...	...	7	3
90 anni compiuti a 91.	...	...	1	...	1	4	2	4	6	...	...	...	...	2	4
91 » » 92.	...	...	...	...	1	1	1	1	2	...	...	...	...	1	1
92 » » 93.	...	...	...	...	1	...	1	...	1	...	...	...	...	1	...
93 » » 94.	...	...	...	...	...	...	...	...	...	...	...	...	...	...	...
94 » » 95.	...	...	...	...	...	...	...	...	...	...	...	...	...	...	...
	...	...	1	...	3	5	4	5	9	...	...	...	...	4	5
95 anni compiuti a 96.	...	...	...	...	...	1	...	1	1	...	...	...	...	...	1
96 » » 97.	...	...	...	...	...	1	...	1	1	...	...	...	...	...	1
97 » » 98.	...	...	...	...	...	...	...	...	...	...	...	...	...	...	...
98 » » 99.	...	...	...	...	...	...	...	...	...	...	...	...	...	...	...
99 » » 100.	...	...	...	...	...	...	...	...	...	...	...	...	...	...	...
	...	...	...	...	...	2	...	2	2	...	...	...	...	...	2
Centenari . . . . .	...	...	...	...	1	1	1	1	2	...	...	...	...	1	1
Età ignota . . . . .	...	...	...	...	...	...	...	...	...	...	...	...	...	...	...
TOTALE GENERALE . .	6122	5192	3880	3947	305	835	10307	9974	20281	91	98	3503	1890	6713	7986

Segue TAVOLA I. — POPOLAZIONE PER ETÀ, SESSO, STATO CIVILE E ISTRUZIONE  
 Ravenna. NEI COMUNI CAPOLUOGHI DI PROVINCIA. Censimento 1881.

ETÀ	STATO CIVILE						COMPLESSO			ISTRUZIONE					
	Celibi		Coniugati		Vedovi					Sanno leggere soltanto		Sanno leggere e scrivere		Analfabeti	
	M.	F.	M.	F.	M.	F.	M.	F.	Tot.	M.	F.	M.	F.	M.	F.
Dalla nascita a 1 anno . .	746	698	...	...	...	...	746	698	1444	...	...	...	...	746	698
Da 1 anno compiuto a 2.	615	586	...	...	...	...	615	586	1201	...	...	...	...	615	586
2 anni compiuti a 3.	640	555	...	...	...	...	640	555	1195	...	...	...	...	640	555
3 » » 4.	615	569	...	...	...	...	615	569	1184	...	1	3	2	612	566
4 » » 5.	668	599	...	...	...	...	668	599	1267	4	2	8	8	656	589
	2538	2309	...	...	...	...	2538	2309	4847	4	3	11	10	2523	2296
5 anni compiuti a 6.	656	601	...	...	...	...	656	601	1257	8	12	22	17	626	572
6 » » 7.	587	609	...	...	...	...	587	609	1196	12	14	104	74	471	521
7 » » 8.	493	499	...	...	...	...	493	499	992	14	11	148	165	331	323
8 » » 9.	549	548	...	...	...	...	549	548	1097	6	13	253	228	290	307
9 » » 10.	553	496	...	...	...	...	553	496	1049	10	1	301	258	242	237
	2838	2753	...	...	...	...	2838	2753	5591	50	51	828	742	1960	1960
10 anni compiuti a 11.	498	462	...	...	...	...	498	462	960	4	4	263	219	231	239
11 » » 12.	436	502	...	...	...	...	436	502	938	3	5	245	234	188	263
12 » » 13.	538	528	...	...	...	...	538	528	1066	6	4	288	225	244	299
13 » » 14.	491	478	...	...	...	...	491	478	969	1	3	269	198	221	277
14 » » 15.	506	487	...	...	...	...	506	487	993	2	7	231	187	273	293
	2469	2457	...	...	...	...	2469	2457	4926	16	23	1296	1063	1157	1371
15 anni compiuti a 16.	562	554	...	...	...	...	562	554	1116	4	5	257	213	301	336
16 » » 17.	626	658	1	1	...	...	627	659	1286	1	11	271	255	355	393
17 » » 18.	632	594	...	3	...	1	632	598	1230	3	10	272	183	357	405
18 » » 19.	576	603	2	10	...	1	578	614	1192	3	16	226	214	349	384
19 » » 20.	524	451	1	32	...	...	525	483	1008	4	11	220	180	301	292
	2920	2860	4	46	...	2	2924	2908	5832	15	53	1246	1045	1663	1810
20 anni compiuti a 21.	534	495	9	46	...	...	543	541	1084	6	13	225	162	312	366
21 » » 22.	754	430	8	81	...	...	762	511	1273	4	9	371	149	387	353
22 » » 23.	785	462	17	135	...	3	802	600	1402	3	10	438	156	361	434
23 » » 24.	482	318	47	171	3	3	532	492	1024	1	7	238	144	293	341
24 » » 25.	492	285	65	209	...	3	557	497	1054	2	12	243	127	312	358
	3047	1990	146	642	3	9	3196	2641	5837	16	51	1515	738	1665	1852
25 anni compiuti a 26.	402	239	78	240	2	2	482	481	963	3	7	212	118	267	356
26 » » 27.	392	247	136	292	1	12	529	551	1080	3	10	240	138	286	403
27 » » 28.	285	186	136	265	5	7	426	458	884	2	9	192	97	232	352
28 » » 29.	301	172	160	295	5	6	466	473	939	4	10	190	111	272	352
29 » » 30.	268	131	205	299	6	12	479	442	921	1	7	211	101	267	334
	1648	975	715	1391	19	39	2382	2405	4787	13	43	1045	565	1324	1797
30 anni compiuti a 31.	293	191	281	380	11	15	585	586	1171	9	9	216	102	360	475
31 » » 32.	222	102	281	305	7	11	510	418	928	4	9	189	92	317	317
32 » » 33.	234	117	285	308	7	14	526	439	965	4	8	210	100	312	331
33 » » 34.	169	100	285	325	12	15	466	440	906	5	19	166	86	295	335
34 » » 35.	146	106	298	319	14	24	458	449	907	2	5	147	103	309	341
	1064	616	1430	1637	51	79	2545	2332	4877	24	50	928	483	1593	1799

COMUNE DI RAVENNA.



Segue TAVOLA I. — POPOLAZIONE PER ETÀ, SESSO, STATO CIVILE E ISTRUZIONE  
**Censimento 1881.** NEI COMUNI CAPOLUOGHI DI PROVINCIA. **Ravenna.**

ETÀ	STATO CIVILE						COMPLESSO			ISTRUZIONE					
	Celibi		Coniugati		Vedovi					Sanno leggere soltanto	Sanno leggere e scrivere		Analfabeti		
	M.	F.	M.	F.	M.	F.	M.	F.	Tot.	M.	F.	M.	F.	M.	F.
Da 35 anni compiuti a 36.	183	106	351	351	29	30	554	487	1041	6	12	186	95	362	380
36 » » 37.	150	96	333	388	17	24	500	508	1008	3	14	155	90	342	404
37 » » 38.	127	73	353	343	18	34	498	450	948	4	13	156	82	338	355
38 » » 39.	151	71	310	298	23	35	484	404	888	3	9	151	63	330	332
39 » » 40.	79	48	273	230	12	25	364	303	667	2	14	126	64	236	225
	690	394	1620	1610	90	148	2400	2152	4552	18	62	774	394	1608	1696
40 anni compiuti a 41.	131	99	332	350	17	65	480	514	994	4	13	151	72	325	429
41 » » 42.	82	48	283	211	19	42	384	301	685	1	11	124	76	259	214
42 » » 43.	116	53	339	282	18	54	473	389	862	...	17	153	62	320	310
43 » » 44.	82	34	265	242	15	44	362	320	682	1	9	117	58	244	253
44 » » 45.	63	40	296	256	25	62	384	358	742	1	16	114	56	269	286
	474	274	1515	1341	94	267	2083	1882	3965	7	66	659	324	1417	1492
45 anni compiuti a 46.	57	42	279	236	28	53	364	331	695	3	11	101	55	260	265
46 » » 47.	61	44	269	236	33	57	363	337	700	2	14	109	63	252	260
47 » » 48.	43	24	226	238	29	62	298	324	622	1	8	91	63	206	253
48 » » 49.	44	36	276	218	34	57	354	311	665	2	9	89	46	263	256
49 » » 50.	32	20	221	148	19	42	272	210	482	3	6	84	40	185	164
	237	166	1271	1076	143	271	1651	1513	3164	11	48	474	267	1166	1198
50 anni compiuti a 51.	93	53	385	282	53	164	531	499	1030	8	18	141	50	382	431
51 » » 52.	36	26	204	145	40	52	280	223	503	1	7	87	38	192	178
52 » » 53.	44	28	242	200	37	74	323	302	625	1	8	91	47	231	247
53 » » 54.	28	24	176	140	29	56	253	220	453	1	14	68	34	164	172
54 » » 55.	31	21	173	130	20	65	224	216	440	...	8	71	31	153	177
	232	152	1180	897	179	411	1591	1460	3051	11	55	458	200	1122	1205
55 anni compiuti a 56.	33	23	176	136	39	91	248	250	498	...	7	64	34	184	209
56 » » 57.	26	24	156	121	38	78	227	223	443	2	14	65	33	153	176
57 » » 58.	22	14	161	120	31	86	214	220	434	2	11	63	29	149	180
58 » » 59.	22	17	148	119	35	75	205	211	416	2	9	67	35	136	167
59 » » 60.	22	16	128	113	29	69	179	198	377	1	12	48	37	130	149
	125	94	769	609	172	399	1066	1102	2168	7	53	307	168	752	881
60 anni compiuti a 61.	36	38	223	176	68	196	327	410	737	1	20	82	42	244	348
61 » » 62.	29	19	132	70	34	99	195	188	383	...	6	55	41	140	141
62 » » 63.	27	26	157	92	50	94	234	212	446	1	9	59	30	174	173
63 » » 64.	15	27	123	90	37	88	175	205	380	...	7	57	33	118	165
64 » » 65.	17	22	123	72	43	94	183	188	371	2	10	40	37	141	141
	124	132	758	500	232	571	1114	1203	2317	4	52	293	183	817	968
65 anni compiuti a 66.	18	20	106	56	40	105	164	181	345	2	5	47	19	115	157
66 » » 67.	15	21	96	68	49	78	160	167	327	1	13	50	25	109	129
67 » » 68.	13	23	103	71	40	89	156	183	339	...	12	47	28	109	143
68 » » 69.	10	13	63	37	35	76	108	126	234	...	6	38	21	70	99
69 » » 70.	11	8	65	23	28	41	104	72	176	2	3	30	9	72	60
	67	85	433	255	192	389	692	729	1421	5	39	212	102	475	588

Segue TAVOLA I. — POPOLAZIONE PER ETÀ, SESSO, STATO CIVILE E ISTRUZIONE  
Ravenna. NEI COMUNI CAPOLUOGHI DI PROVINCIA. Censimento 1881.

ETÀ	STATO CIVILE						COMPLESSO			ISTRUZIONE					
	Celibi		Coniugati		Vedovi					Sanno leggere soltanto		Sanno leggere e scrivere		Analfabeti	
	M.	F.	M.	F.	M.	F.	M.	F.	Tot.	M.	F.	M.	F.	M.	F.
Da 70 anni compiuti a 71.	19	17	77	31	46	115	142	163	305	..	9	31	19	111	135
71 » » 72.	9	7	57	22	24	65	90	94	184	1	2	25	16	64	76
72 » » 73.	8	7	43	24	41	58	92	89	181	2	6	33	12	57	71
73 » » 74.	8	13	34	18	26	56	68	87	155	1	2	24	26	43	59
74 » » 75.	4	10	38	19	35	56	75	85	160	1	2	24	12	50	71
	48	54	249	114	170	350	467	518	985	5	21	137	85	325	412
75 anni compiuti a 76.	5	12	27	9	28	56	60	77	137	...	5	19	11	41	61
76 » » 77.	10	10	26	12	37	37	73	59	132	...	1	28	15	45	43
77 » » 78.	6	9	24	11	28	55	58	75	133	1	3	18	7	39	65
78 » » 79.	5	2	20	5	21	32	46	39	85	...	1	15	7	31	31
79 » » 80.	4	3	10	7	15	25	29	35	64	...	2	14	8	15	25
	30	36	107	44	129	205	266	285	551	1	12	94	48	171	225
80 anni compiuti a 81.	5	7	16	3	18	33	39	48	87	...	3	12	6	27	39
81 » » 82.	3	3	3	3	10	19	16	25	41	...	2	5	11	11	12
82 » » 83.	1	1	3	1	6	11	10	13	23	...	...	3	1	7	12
83 » » 84.	...	...	4	...	6	7	10	7	17	...	...	3	...	7	7
84 » » 85.	3	3	4	1	4	5	11	9	20	1	...	3	5	7	4
	12	14	30	8	44	80	86	102	188	1	5	26	23	59	74
85 anni compiuti a 86.	1	...	3	...	4	13	8	13	21	...	...	5	4	3	9
86 » » 87.	...	...	1	...	5	6	6	6	12	...	...	...	...	6	6
87 » » 88.	...	...	2	...	9	2	11	2	13	...	...	2	...	9	2
88 » » 89.	...	...	...	...	3	3	3	3	6	...	1	...	...	3	2
89 » » 90.	...	...	...	...	2	4	2	4	6	...	...	1	1	1	3
	1	...	6	...	23	28	30	28	58	...	1	8	5	22	22
90 anni compiuti a 91.	...	1	...	...	1	2	1	3	4	...	...	...	...	1	3
91 » » 92.	...	1	...	...	1	1	1	2	3	...	...	1	1	...	1
92 » » 93.	...	...	...	...	1	1	1	1	2	...	...	...	...	1	1
93 » » 94.	...	1	...	...	...	1	...	2	2	...	...	...	1	...	1
94 » » 95.	...	...	...	...	...	...	...	...	...	...	...	...	...	...	...
	...	3	...	...	3	5	3	8	11	...	...	1	2	2	6
95 anni compiuti a 96.	...	...	...	...	...	1	...	1	1	...	...	...	...	...	1
96 » » 97.	...	...	...	...	...	...	...	...	...	...	...	...	...	...	...
97 » » 98.	...	...	...	...	...	...	...	...	...	...	...	...	...	...	...
98 » » 99.	...	...	...	...	...	...	...	...	...	...	...	...	...	...	...
99 » » 100.	...	...	...	...	...	...	...	...	...	...	...	...	...	...	...
	...	...	...	...	...	1	...	1	1	...	...	...	...	...	1
Centenari . . . . .	...	...	...	...	...	...	...	...	...	...	...	...	...	...	...
Età ignota . . . . .	...	...	...	...	...	...	...	...	...	...	...	...	...	...	...
TOTALE GENERALE . .	19310	16062	10233	10170	1544	3254	31087	29486	60573	208	688	10312	6447	20567	22351

Segue TAVOLA I. — POPOLAZIONE PER ETÀ, SESSO, STATO CIVILE E ISTRUZIONE  
 Censimento 1881. NEI COMUNI CAPOLUOGHI DI PROVINCIA. Reggio di Calabria.

ETÀ	STATO CIVILE						COMPLESSO			ISTRUZIONE					
	Celibi		Coniugati		Vedovi					Sanno leggere soltanto		Sanno leggere e scrivere		Analfabeti	
	M.	F.	M.	F.	M.	F.	M.	F.	Tot.	M.	F.	M.	F.	M.	F.

COMUNE DI REGGIO DI CALABRIA.

Dalla nascita a 1 anno.	460	468	...	...	...	...	460	468	928	...	...	...	...	460	468
Da 1 anno compiuto a 2.	444	276	...	...	...	...	444	276	720	...	...	...	...	444	276
2 anni compiuti a 3.	465	407	...	...	...	...	465	407	872	...	...	...	...	465	407
3 » » 4.	446	424	...	...	...	...	446	424	870	...	1	...	1	446	422
4 » » 5.	467	448	...	...	...	...	467	448	915	5	11	10	5	452	432
	1822	1555	...	...	...	...	1822	1555	3377	5	12	10	6	1807	1537
5 anni compiuti a 6.	491	446	...	...	...	...	491	446	937	28	25	37	22	426	399
6 » » 7.	461	425	...	...	...	...	461	425	886	32	23	70	65	359	332
7 » » 8.	443	452	...	...	...	...	443	452	895	24	13	151	137	268	302
8 » » 9.	465	433	...	...	...	...	465	433	898	15	10	190	157	260	266
9 » » 10.	369	390	...	...	...	...	369	390	759	9	4	175	174	185	212
	2229	2146	...	...	...	...	2229	2146	4375	108	80	623	555	1498	1511
10 anni compiuti a 11.	452	445	...	...	...	...	452	445	897	5	2	202	191	245	252
11 » » 12.	388	347	...	...	...	...	388	347	735	2	3	177	166	209	178
12 » » 13.	476	405	...	...	...	...	476	405	881	4	8	205	167	267	230
13 » » 14.	310	306	...	...	...	...	310	306	616	4	3	150	119	156	184
14 » » 15.	370	424	...	...	...	...	370	424	794	3	5	173	168	194	251
	1996	1927	...	...	...	...	1996	1927	3923	18	21	907	811	1071	1095
15 anni compiuti a 16.	351	374	...	...	...	...	351	374	725	1	4	159	144	191	226
16 » » 17.	329	359	1	3	...	...	330	362	692	3	10	141	129	186	223
17 » » 18.	329	338	...	13	...	...	329	351	680	1	3	151	115	177	233
18 » » 19.	321	364	2	23	...	2	323	389	712	1	6	132	110	190	273
19 » » 20.	281	213	5	49	...	1	286	263	549	2	4	142	101	142	158
	1611	1648	8	88	...	3	1619	1739	3358	8	27	725	599	886	1113
20 anni compiuti a 21.	339	365	7	80	...	4	346	449	795	2	5	121	98	223	346
21 » » 22.	564	281	18	110	...	...	582	391	973	5	7	286	130	291	254
22 » » 23.	615	277	32	126	...	4	647	407	1054	4	3	366	112	277	292
23 » » 24.	306	173	49	132	...	1	355	306	661	3	...	140	92	212	214
24 » » 25.	251	170	65	146	1	5	317	321	638	2	4	137	79	178	238
	2075	1266	171	594	1	14	2247	1874	4121	16	19	1050	511	1181	1344
25 anni compiuti a 26.	234	159	99	181	1	8	334	348	682	1	2	119	75	214	271
26 » » 27.	198	132	114	210	1	5	313	347	660	1	3	114	93	198	251
27 » » 28.	164	86	130	218	2	6	296	310	606	...	1	129	94	167	215
28 » » 29.	156	105	166	263	2	16	324	384	708	2	3	124	86	198	295
29 » » 30.	103	44	140	167	2	7	245	218	463	2	3	111	68	132	147
	855	526	649	1039	8	42	1512	1607	3119	6	12	597	416	909	1179
30 anni compiuti a 31.	150	147	330	408	7	24	487	579	1066	4	6	135	84	348	489
31 » » 32.	109	64	168	164	3	10	280	238	518	3	2	120	65	157	171
32 » » 33.	72	54	159	177	4	9	235	240	475	3	4	99	62	133	174
33 » » 34.	67	38	176	169	3	13	246	220	466	2	7	103	60	141	153
34 » » 35.	67	38	193	221	4	12	264	271	535	2	6	120	64	142	201
	465	341	1026	1139	21	68	1512	1548	3060	14	25	577	335	921	1188

Segue TAVOLA I. — POPOLAZIONE PER ETÀ, SESSO, STATO CIVILE E ISTRUZIONE  
 Reggio di Calabria. NEI COMUNI CAPOLUOGHI DI PROVINCIA. Censimento 1881.

ETÀ	STATO CIVILE						COMPLESSO			ISTRUZIONE					
	Celibi		Coniugati		Vedovi		M.	F.	Tot.	Sanno leggere soltanto		Sanno leggere e scrivere		Analfabeti	
	M.	F.	M.	F.	M.	F.				M.	F.	M.	F.	M.	F.
Da 35 anni compiuti a 36.	60	69	240	244	3	9	303	322	625	3	5	122	82	178	235
36 » » 37.	56	47	206	202	4	33	266	282	548	2	5	112	49	152	228
37 » » 38.	40	30	158	169	3	14	201	213	414	3	7	95	64	103	142
38 » » 39.	43	22	188	165	6	20	237	207	444	1	7	95	60	141	140
39 « » 40.	26	17	135	97	7	15	168	129	297	...	4	101	29	67	96
	225	185	927	877	23	91	1175	1153	2328	9	28	525	284	641	841
40 anni compiuti a 41.	75	78	436	390	15	73	526	541	1067	4	4	134	63	388	474
41 » » 42.	35	31	163	135	6	21	204	190	394	2	3	84	42	118	145
42 » » 43.	37	27	176	158	7	17	220	202	422	2	4	100	41	118	157
43 » » 44.	27	13	128	88	3	15	158	116	274	1	2	84	32	73	82
44 » » 45.	25	14	160	124	6	21	191	159	350	2	2	86	33	103	124
	199	163	1063	895	37	150	1299	1208	2507	11	15	488	211	800	982
45 anni compiuti a 46.	31	44	181	151	12	27	224	222	446	...	5	93	40	131	177
46 » » 47.	24	30	122	120	3	22	149	172	321	1	7	61	39	87	126
47 » » 48.	13	13	92	95	10	15	115	123	238	1	3	40	29	74	91
48 » » 49.	18	27	116	98	5	16	139	141	280	1	2	62	29	76	110
49 » » 50.	18	9	86	67	3	15	107	91	198	1	2	48	21	58	68
	104	123	597	531	33	95	734	749	1483	4	19	304	158	426	572
50 anni compiuti a 51.	45	73	374	282	20	153	439	508	947	2	8	95	60	342	440
51 » » 52.	23	23	105	84	12	32	140	139	279	...	6	67	39	73	94
52 » » 53.	20	27	120	99	6	51	146	177	323	...	1	62	28	84	148
53 » » 54.	17	14	81	67	5	21	103	102	205	...	2	47	19	56	81
54 » « 55.	12	18	115	82	18	33	145	133	278	1	4	50	27	94	102
	117	155	795	614	61	290	973	1059	2032	3	21	321	173	649	865
55 anni compiuti a 56.	14	18	123	84	8	48	145	150	295	...	3	50	24	95	123
56 » » 57.	10	26	125	103	12	46	147	175	322	1	4	51	18	95	153
57 » » 58.	9	22	60	59	8	24	77	105	182	2	5	34	25	41	75
58 » « 59.	15	14	66	66	7	33	88	113	201	1	5	33	15	54	93
59 » » 60.	14	17	54	42	7	7	75	66	141	...	1	36	23	39	42
	62	97	428	354	42	158	532	609	1141	4	18	204	105	324	486
60 anni compiuti a 61.	31	56	293	184	42	213	366	453	819	1	5	72	51	293	397
61 » » 62.	15	20	94	79	13	51	122	150	272	1	...	42	34	79	116
62 » » 63.	14	12	95	48	15	36	124	93	220	...	6	46	21	78	69
63 » » 64.	7	10	48	28	7	23	62	61	123	...	...	27	18	35	43
64 » » 65.	10	8	54	43	7	27	71	78	149	2	...	23	14	46	64
	77	106	584	382	84	350	745	838	1583	4	11	210	138	531	689
65 anni compiuti a 66.	9	21	70	53	17	55	96	129	225	1	3	29	17	66	109
66 » » 67.	10	14	64	21	10	29	84	64	148	1	3	30	12	53	49
67 » » 68.	6	6	46	20	9	14	61	40	101	1	...	23	8	37	32
68 » » 69.	7	12	43	22	14	22	64	56	120	1	1	18	16	45	39
69 » » 70.	3	6	26	15	4	8	33	29	62	...	3	23	8	10	18
	35	59	249	131	54	128	338	318	656	4	10	123	61	211	247

Segue TAVOLA I. — POPOLAZIONE PER ETÀ, SESSO, STATO CIVILE E ISTRUZIONE  
 Censimento 1881. NEI COMUNI CAPOLUOGHI DI PROVINCIA. Reggio di Calabria

ETÀ	STATO CIVILE						COMPLESSO			ISTRUZIONE					
	Celibi		Coniugati		Vedovi					Sanno leggere soltanto		Sanno leggere o scrivere		Analfabeti	
	M.	F.	M.	F.	M.	F.	M.	F.	Tot.	M.	F.	M.	F.	M.	F.
Da 70 anni compiuti a 71.	8	25	117	68	31	112	156	205	361	...	1	23	18	133	186
71 » » 72.	12	9	45	22	18	28	75	59	134	...	...	28	8	47	51
72 » » 73.	8	6	26	14	20	20	54	40	94	...	...	20	12	25	28
73 » » 74.	5	10	17	14	6	13	28	37	65	...	...	13	9	15	28
74 » » 75.	6	4	21	10	6	11	33	25	58	...	1	17	3	16	21
	39	54	226	128	81	184	346	366	712	...	2	110	50	236	314
75 anni compiuti a 76.	6	2	25	11	16	32	47	45	92	...	1	16	5	31	39
76 » » 77.	7	4	17	8	8	16	32	28	60	...	2	9	6	23	20
77 » » 78.	3	5	7	2	6	6	16	13	29	...	...	6	4	10	9
78 » » 79.	2	4	11	6	9	15	22	25	47	...	1	6	6	16	18
79 » » 80.	1	1	7	1	4	6	12	8	20	...	...	7	3	5	5
	19	16	67	28	43	75	129	119	248	...	4	44	24	85	91
80 anni compiuti a 81.	3	11	33	12	19	67	55	90	145	...	1	4	4	51	85
81 » » 82.	2	5	12	2	13	30	27	37	64	...	...	7	5	20	32
82 » » 83.	1	4	12	1	3	6	16	11	27	...	...	7	1	9	10
83 » » 84.	...	...	4	...	4	...	8	...	8	...	...	1	...	7	...
84 » » 85.	4	3	5	...	5	5	14	8	22	...	...	3	...	11	8
	10	23	66	15	44	108	120	146	266	...	1	22	10	98	135
85 anni compiuti a 86.	...	...	4	3	3	4	7	7	14	...	...	1	...	6	7
86 » » 87.	...	1	1	1	2	3	3	5	8	...	...	...	1	3	4
87 » » 88.	...	...	1	...	4	2	5	2	7	...	1	1	...	4	1
88 » » 89.	...	1	2	...	1	1	3	2	5	...	...	...	1	3	1
89 » » 90.	...	...	...	...	...	5	...	5	5	...	...	...	1	...	4
	...	2	8	4	10	15	18	21	39	...	1	2	3	16	17
90 anni compiuti a 91.	...	...	7	...	2	8	9	8	17	...	...	1	...	8	8
91 » » 92.	...	...	2	...	...	4	2	4	6	...	...	...	...	2	4
92 » » 93.	...	1	...	...	1	...	1	1	2	...	...	...	...	1	1
93 » » 94.	...	...	...	...	...	...	...	...	...	...	...	...	...	...	...
94 » » 95.	1	...	1	...	1	...	3	...	3	...	...	1	...	2	...
	1	1	10	...	4	12	15	13	28	...	...	2	...	13	13
95 anni compiuti a 96.	...	...	...	...	...	1	...	1	1	...	...	...	...	...	1
96 » » 97.	...	...	...	...	...	1	...	1	1	...	...	...	...	...	1
97 » » 98.	1	...	...	...	...	2	1	2	3	...	...	1	...	...	2
98 » » 99.	1	1	...	...	...	...	1	1	2	...	...	...	...	1	1
99 » » 100.	...	...	...	...	...	...	...	...	...	...	...	...	...	...	...
	2	1	...	...	...	4	2	5	7	...	...	1	...	1	5
Centenari . . . . .	...	...	1	...	...	4	1	4	5	...	...	...	...	1	4
Età ignota . . . . .	...	...	...	...	...	...	...	...	...	...	...	...	...	...	...
TOTALE GENERALE . .	12403	10862	6875	6819	545	1791	19824	19472	39296	214	326	6845	4450	12765	14696

Segue TAVOLA I. — POPOLAZIONE PER ETÀ, SESSO, STATO CIVILE E ISTRUZIONE  
**Reggio nell'Emilia.** NEI COMUNI CAPOLUOGHI DI PROVINCIA. **Censimento 1881.**

E T À	S T A T O C I V I L E						C O M P L E S S O			I S T R U Z I O N E					
	Celibi		Coniugati		Vedovi		M.	F.	Tot.	Sanno leggere soltanto		Sanno leggere e scrivere		Analfabeti	
	M.	F.	M.	F.	M.	F.				M.	F.	M.	F.	M.	F.
<b>COMUNE DI REGGIO NELL' EMILIA.</b>															
Dalla nascita a 1 anno. . .	691	670	...	...	...	...	691	670	1361	...	...	...	...	691	670
Da 1 anno compiuto a 2.	483	492	...	...	...	...	483	492	975	...	...	...	...	483	492
2 anni compiuti a 3.	528	514	...	...	...	...	528	514	1042	...	...	...	...	528	514
3 » » 4.	501	493	...	...	...	...	501	493	994	...	...	1	...	500	493
4 » » 5.	507	465	...	...	...	...	507	465	972	...	6	...	3	507	456
	2019	1964	...	...	...	...	2019	1964	3983	...	6	1	3	2018	1955
5 anni compiuti a 6.	544	515	...	...	...	...	544	515	1059	5	9	13	18	526	488
6 » » 7.	515	477	...	...	...	...	515	477	992	16	14	65	70	434	393
7 » » 8.	441	448	...	...	...	...	441	448	889	16	9	191	182	234	257
8 » » 9.	439	463	...	...	...	...	439	463	902	14	7	247	259	178	197
9 » » 10.	424	440	...	...	...	...	424	440	864	6	10	283	275	135	155
	2363	2343	...	...	...	...	2363	2343	4706	57	49	799	804	1507	1490
10 anni compiuti a 11.	430	499	...	...	...	...	430	499	929	1	7	321	323	108	169
11 » » 12.	463	445	...	...	...	...	463	445	908	2	8	353	294	108	143
12 » » 13.	553	487	...	...	...	...	553	487	1040	3	9	411	321	139	157
13 » » 14.	465	469	...	...	...	...	465	469	934	4	9	345	309	116	151
14 » » 15.	437	463	...	...	...	1	437	464	901	4	11	304	290	129	163
	2348	2363	...	...	...	1	2348	2364	4712	14	44	1734	1537	600	783
15 anni compiuti a 16.	549	509	...	2	...	...	549	511	1060	8	7	371	316	170	188
16 » » 17.	479	479	...	3	...	...	479	482	961	8	13	319	265	152	204
17 » » 18.	490	493	...	8	...	...	490	501	991	2	6	328	271	160	221
18 » » 19.	526	529	...	19	...	...	526	548	1074	4	16	337	274	185	258
19 » » 20.	444	422	3	30	...	...	447	452	899	4	11	294	253	149	188
	2488	2432	3	62	...	...	2491	2494	4985	26	53	1649	1379	816	1062
20 anni compiuti a 21.	462	409	6	79	...	...	468	488	956	5	4	313	243	150	241
21 » » 22.	571	330	18	86	1	...	590	416	1006	6	15	414	219	170	182
22 » » 23.	661	338	29	169	...	1	690	508	1198	4	16	512	249	174	243
23 » » 24.	350	246	50	187	...	2	400	435	835	6	13	292	214	102	208
24 » » 25.	294	206	87	226	2	8	383	440	823	4	19	254	171	125	250
	2338	1529	190	747	3	11	2531	2287	4818	25	67	1785	1096	721	1124
25 anni compiuti a 26.	285	159	101	257	5	7	391	423	814	...	11	264	157	127	255
26 » » 27.	267	225	151	192	1	5	419	422	841	5	17	287	171	127	234
27 » » 28.	194	122	142	242	2	4	338	368	706	4	13	211	127	123	228
28 » » 29.	196	115	185	284	1	11	382	410	792	7	13	228	157	147	240
29 » » 30.	146	90	185	243	3	2	334	335	669	2	10	215	146	117	179
	1088	711	764	1218	12	29	1864	1958	3822	18	64	1205	758	641	1136
30 anni compiuti a 31.	164	112	268	348	5	8	437	468	905	2	21	255	144	180	303
31 » » 32.	95	69	258	249	6	14	359	332	691	4	6	218	123	137	203
32 » » 33.	83	70	205	223	6	16	294	309	603	4	10	155	102	135	197
33 » » 34.	93	81	253	270	9	20	355	371	726	4	15	195	133	156	223
34 » » 35.	74	59	238	244	5	11	317	314	631	5	9	175	101	137	204
	509	391	1222	1334	31	69	1762	1794	3556	19	61	998	603	745	1130

Segue TAVOLA I. — POPOLAZIONE PER ETÀ, SESSO, STATO CIVILE E ISTRUZIONE  
Censimento 1881. NEI COMUNI CAPOLUOGHI DI PROVINCIA. Reggio nell'Emilia.

ETÀ	STATO CIVILE						COMPLESSO			ISTRUZIONE					
	Celibi		Coniugati		Vedovi		M.	F.	Tot.	Sanno leggere soltanto		Sanno leggere e scrivere		Analfabeti	
	M.	F.	M.	F.	M.	F.				M.	F.	M.	F.	M.	F.
Da 35 anni compiuti a 36.	75	65	285	288	8	11	368	364	732	4	16	196	124	168	224
36 » » 37.	83	58	245	299	11	18	339	375	714	3	14	188	97	148	264
37 » » 38.	86	63	217	249	10	27	313	339	652	3	13	159	99	151	227
38 » » 39.	61	47	225	253	7	25	293	325	618	2	11	152	88	139	226
39 » » 40.	51	36	251	234	12	25	314	295	609	3	10	160	99	151	186
	356	269	1223	1323	48	106	1627	1698	3325	15	64	855	507	757	1127
40 anni compiuti a 41.	70	62	298	329	9	33	377	424	801	2	9	187	94	188	321
41 » » 42.	68	61	260	204	14	31	342	296	638	2	13	170	82	170	201
42 » » 43.	57	38	266	213	20	26	343	277	620	11	11	164	85	168	181
43 » » 44.	60	41	217	169	17	38	294	248	542	5	9	140	84	149	155
44 » » 45.	48	39	196	206	18	26	262	271	533	5	4	112	66	145	201
	303	241	1237	1121	78	154	1618	1516	3134	25	46	773	411	820	1059
45 anni compiuti a 46.	43	46	228	229	16	25	287	300	587	2	6	122	79	163	215
46 » » 47.	43	36	238	189	24	41	305	266	571	2	6	125	74	178	186
47 » » 48.	41	30	239	187	19	38	299	255	554	4	10	126	60	169	185
48 » » 49.	37	32	237	197	19	54	298	283	576	1	4	110	62	182	217
49 » » 50.	37	32	177	153	19	35	233	220	453	4	11	107	61	122	148
	201	176	1119	955	97	193	1417	1324	2741	13	37	590	336	814	951
50 anni compiuti a 51.	61	61	285	233	41	90	387	384	771	7	15	158	82	222	287
51 » » 52.	29	38	165	145	19	45	213	228	441	2	11	109	52	102	165
52 » » 53.	44	24	221	149	16	40	281	213	494	3	13	108	53	170	147
53 » » 54.	35	23	202	163	24	54	261	240	501	2	9	107	51	152	180
54 » » 55.	29	30	181	124	38	56	248	210	458	...	6	104	58	144	146
	198	176	1054	814	138	285	1390	1275	2665	14	54	586	296	790	925
55 anni compiuti a 56.	39	34	187	163	33	67	259	264	523	...	8	100	57	159	199
56 » » 57.	29	36	185	133	35	60	249	229	478	5	8	91	62	153	159
57 » » 58.	22	29	184	136	25	59	231	224	455	2	10	93	51	136	163
58 » » 59.	32	19	169	122	30	60	231	201	432	8	14	96	33	127	154
59 » » 60.	26	30	158	88	23	55	207	173	380	1	7	76	47	130	119
	148	148	883	642	146	301	1177	1091	2268	16	47	456	250	705	794
60 anni compiuti a 61.	35	35	175	142	46	122	256	299	555	2	12	83	51	171	236
61 » » 62.	34	26	125	98	32	44	191	168	359	4	9	75	31	112	128
62 » » 63.	23	24	121	85	35	71	179	180	359	6	4	85	46	88	130
63 » » 64.	26	25	129	81	35	66	190	172	362	3	13	82	45	105	114
64 » » 65.	27	31	95	66	48	68	170	165	335	...	5	76	45	94	115
	145	141	645	472	196	371	986	984	1970	15	43	401	218	570	723
65 anni compiuti a 66.	14	16	84	60	34	57	132	133	265	...	4	63	33	69	96
66 » » 67.	16	27	75	38	33	66	124	131	255	...	5	58	36	66	90
67 » » 68.	23	18	78	51	29	60	139	129	259	1	7	52	29	77	93
68 » » 69.	11	19	66	30	34	53	111	102	213	1	3	37	25	73	74
69 » » 70.	14	11	35	19	19	43	68	73	141	1	...	28	22	39	51
	78	91	338	198	149	279	565	568	1133	3	19	238	145	324	404

Segue TAVOLA I. — POPOLAZIONE PER ETÀ, SESSO, STATO CIVILE E ISTRUZIONE  
**Reggio nell'Emilia.** NEI COMUNI CAPOLUOGHI DI PROVINCIA. **Censimento 1881.**

E T À	STATO CIVILE						COMPLESSO			ISTRUZIONE					
	Celibi		Coniugati		Vedovi					Sanno leggere soltanto	Sanno leggere e scrivere		Analfabeti		
	M.	F.	M.	F.	M.	F.	M.	F.	Tot.	M.	F.	M.	F.	M.	F.
Da 70 anni compiuti a 71.	25	21	78	24	44	80	147	125	272	1	5	50	30	96	90
71 » » 72.	19	12	38	20	37	42	94	74	168	1	1	44	21	49	52
72 » » 73.	9	11	41	24	36	42	86	77	163	1	1	35	18	50	58
73 » » 74.	6	13	50	14	13	43	69	70	139	1	2	36	24	32	44
74 » » 75.	9	6	23	9	21	32	53	47	100	...	...	22	11	31	36
	68	63	230	91	151	239	449	393	842	4	9	187	104	258	280
75 anni compiuti a 76.	5	11	21	11	24	28	50	64	114	...	3	18	24	32	37
76 » » 77.	9	5	24	7	18	28	51	40	91	1	1	17	12	33	27
77 » » 78.	5	5	23	6	25	33	53	44	97	...	1	21	12	32	31
78 » » 79.	4	5	17	3	15	34	36	42	78	...	...	13	17	23	25
79 » » 80.	1	3	7	2	12	18	20	23	43	...	1	11	9	9	13
	24	29	92	29	94	155	210	213	423	1	6	80	74	129	133
80 anni compiuti a 81.	2	3	12	4	15	18	29	25	54	...	1	16	7	13	17
81 » » 82.	4	3	8	1	12	17	24	21	45	...	...	11	9	13	12
82 » » 83.	...	2	5	3	7	12	12	17	29	...	2	7	5	5	10
83 » » 84.	2	...	1	...	4	3	7	3	10	...	...	4	...	3	3
84 » » 85.	...	1	4	...	4	4	8	5	13	...	...	2	3	6	2
	8	9	30	8	42	54	80	71	151	...	3	40	24	40	44
85 anni compiuti a 86.	2	1	1	...	3	9	6	10	16	...	...	5	6	1	4
86 » » 87.	...	3	...	...	3	5	3	8	11	...	...	1	5	2	3
87 » » 88.	1	...	...	...	2	5	3	5	8	...	...	2	...	1	5
88 » » 89.	...	...	...	...	1	3	1	3	4	...	...	1	...	...	3
89 » » 90.	...	3	...	1	2	4	2	8	10	...	1	...	3	2	4
	3	7	1	1	11	26	15	34	49	...	1	9	14	6	19
90 anni compiuti a 91.	1	1	2	...	...	1	3	2	5	...	...	1	1	2	1
91 » » 92.	...	...	...	...	...	...	...	...	...	...	...	...	...	...	...
92 » » 93.	...	...	1	...	...	...	1	...	1	...	...	...	...	1	...
93 » » 94.	...	...	...	...	...	...	...	...	...	...	...	...	...	...	...
94 » » 95.	...	1	...	...	...	...	...	1	1	...	...	...	...	...	1
	1	2	3	...	...	1	4	3	7	...	...	1	1	3	2
95 anni compiuti a 96.	...	...	...	...	...	...	...	...	...	...	...	...	...	...	...
96 » » 97.	...	...	...	...	...	...	...	...	...	...	...	...	...	...	...
97 » » 98.	...	...	...	...	...	...	...	...	...	...	...	...	...	...	...
98 » » 99.	...	...	...	...	...	...	...	...	...	...	...	...	...	...	...
99 » » 100.	...	...	...	...	...	...	...	...	...	...	...	...	...	...	...
Centenari. . . . .	...	...	...	...	...	...	...	...	...	...	...	...	...	...	...
Età ignota . . . . .	...	...	...	...	...	...	...	...	...	...	...	...	...	...	...
<b>TOTALE GENERALE . .</b>	<b>15377</b>	<b>13755</b>	<b>9034</b>	<b>9015</b>	<b>1196</b>	<b>2274</b>	<b>25607</b>	<b>25044</b>	<b>50651</b>	<b>265</b>	<b>673</b>	<b>12387</b>	<b>8550</b>	<b>12955</b>	<b>15811</b>



Segue TAVOLA I. — POPOLAZIONE PER ETÀ, SESSO, STATO CIVILE E ISTRUZIONE  
Censimento 1881. NEI COMUNI CAPOLUOGHI DI PROVINCIA.

Roma.

E T À	STATO CIVILE						COMPLESSO			ISTRUZIONE						
	Celibi		Coniugati		Vedovi					Sanno leggere soltanto		Sanno leggere e scrivere		Analfabeti		
	M.	F.	M.	F.	M.	F.	M.	F.	Tot.	M.	F.	M.	F.	M.	F.	
<b>COMUNE DI ROMA.</b>																
Dalla nascita a 1 anno . .	2954	2882	...	...	...	...	2954	2882	5836	...	...	...	...	2954	2882	
Da 1 anno compiuto a 2.	2371	2248	...	...	...	...	2371	2248	4619	...	...	...	...	2371	2248	
2 anni compiuti a 3.	2480	2397	...	...	...	...	2480	2397	4877	...	...	...	...	2480	2397	
3 » » 4.	2363	2306	...	...	...	...	2363	2306	4669	31	39	...	...	2332	2267	
4 » » 5.	2290	2130	...	...	...	...	2290	2130	4420	109	118	65	68	2116	1944	
	9504	9081	...	...	...	...	9504	9081	18585	140	157	65	68	9299	8856	
5 anni compiuti a 6.	2236	2150	...	...	...	...	2236	2150	4386	114	101	458	452	1664	1597	
6 » » 7.	2159	2159	...	...	...	...	2159	2159	4318	88	115	909	812	1162	1232	
7 » » 8.	2053	1955	...	...	...	...	2053	1955	4008	57	72	1223	1037	773	846	
8 » » 9.	2044	1926	...	...	...	...	2044	1926	3970	38	50	1426	1243	580	633	
9 » » 10.	1992	1954	...	...	...	...	1992	1954	3946	25	50	1498	1398	469	506	
	10484	10144	...	...	...	...	10484	10144	20628	322	388	5514	4942	4648	4814	
10 anni compiuti a 11.	1944	1894	...	...	...	...	1944	1894	3838	21	32	1443	1406	480	456	
11 » » 12.	2085	1965	...	...	...	...	2085	1965	4050	32	34	1599	1537	454	394	
12 » » 13.	2250	1958	...	...	...	...	2250	1958	4208	28	38	1622	1501	600	419	
13 » » 14.	2161	1873	...	...	...	...	2161	1873	4034	24	28	1600	1401	537	444	
14 » » 15.	2454	1903	...	...	...	...	2454	1903	4357	36	34	1761	1427	657	442	
	10894	9593	...	...	...	...	10894	9593	20487	141	166	8025	7272	2728	2155	
15 anni compiuti a 16.	2490	2011	...	7	...	...	2490	2018	4508	34	36	1706	1516	750	466	
16 » » 17.	2710	2269	...	13	...	1	2710	2283	4993	40	46	1854	1668	816	569	
17 » » 18.	3001	2316	4	73	...	2	3005	2391	5396	36	69	2055	1720	914	602	
18 » » 19.	3283	2382	16	117	1	3	3300	2502	5802	53	43	2133	1797	1114	662	
19 » » 20.	3011	2071	25	246	3	4	3039	2321	5360	47	55	2067	1623	925	643	
	14495	11049	45	456	4	10	14544	11515	26059	210	249	9815	8324	4519	2942	
20 anni compiuti a 21.	2908	2067	53	453	...	6	2961	2526	5487	37	68	2072	1683	852	775	
21 » » 22.	4718	2010	115	645	1	12	4834	2667	7501	62	92	3271	1824	1501	751	
22 » » 23.	4999	1862	202	823	1	36	5202	2721	7923	56	78	3755	1833	1391	810	
23 » » 24.	3586	1603	329	1018	3	21	3918	2642	6560	53	87	2725	1670	1140	885	
24 » » 25.	3173	1345	467	1117	8	37	3648	2499	6147	49	69	2540	1585	1059	845	
	19384	8887	1166	4056	13	112	20563	13055	33618	257	394	14363	8595	5943	4066	
25 anni compiuti a 26.	3006	1300	624	1185	16	43	3646	2528	6174	46	81	2497	1566	1103	881	
26 » » 27.	2641	1113	833	1280	21	61	3495	2454	5949	53	84	2500	1515	942	855	
27 » » 28.	2333	1035	957	1434	26	65	3316	2534	5850	35	86	2344	1563	937	885	
28 » » 29.	2115	943	1081	1362	45	97	3211	2402	5643	50	85	2251	1397	940	920	
29 » » 30.	1903	817	1147	1385	47	69	3097	2271	5368	39	79	2266	1459	792	733	
	11998	5208	4642	6646	155	335	16795	12189	28984	223	415	11858	7500	4714	4274	
30 anni compiuti a 31.	2198	979	1630	1754	64	139	3892	2872	6764	65	111	2482	1511	1345	1250	
31 » » 32.	1633	792	1428	1475	56	132	3117	2399	5516	45	92	2202	1406	870	901	
32 » » 33.	1657	687	1645	1619	79	146	3381	2452	5833	45	107	2351	1431	985	914	
33 » » 34.	1411	642	1741	1665	70	167	3222	2474	5696	47	105	2161	1447	1014	922	
34 » » 35.	1155	560	1615	1477	72	156	2842	2193	5035	39	115	1972	1255	831	823	
	8054	3660	8059	7990	341	740	16454	12390	28844	241	530	11168	7050	5045	4810	

Segue TAVOLA I. — POPOLAZIONE PER ETÀ, SESSO, STATO CIVILE E ISTRUZIONE  
 NEI COMUNI CAPOLUOGHI DI PROVINCIA. Censimento 1881.

ETÀ	STATO CIVILE						COMPLESSO			ISTRUZIONE					
	Celibi		Coniugati		Vedovi		M.	F.	Tot.	Sanno leggere soltanto		Sanno leggere e scrivere		Analfabeti	
	M.	F.	M.	F.	M.	F.				M.	F.	M.	F.	M.	F.
Da 35 anni compiuti a 36.	1402	685	1956	1638	85	198	3443	2521	5964	37	117	2236	1389	1170	1015
36 » » 37.	1101	540	1704	1517	110	195	2915	2252	5167	45	95	2071	1289	799	868
37 » » 38.	963	469	1733	1480	99	199	2795	2148	4943	45	95	1952	1247	798	806
38 » » 39.	923	418	1613	1304	207	181	2643	1903	4546	40	82	1879	1055	724	766
39 » » 40.	784	360	1581	1206	103	171	2468	1737	4205	33	71	1801	1047	634	619
	5173	2472	8587	7145	504	944	14264	10561	24825	200	460	9939	6027	4125	4074
40 anni compiuti a 41.	1055	548	2193	1686	170	367	3418	2601	6019	55	111	2098	1196	1265	1294
41 » » 42.	831	389	1758	1257	130	223	2719	1869	4588	28	78	1955	1054	736	737
42 » » 43.	767	364	1704	1185	138	233	2609	1732	4341	40	72	1742	926	827	734
43 » » 44.	585	270	1398	947	116	221	2099	1438	3537	33	61	1449	769	617	608
44 » » 45.	623	343	1538	1095	137	293	2298	1731	4029	27	84	1570	869	701	778
	3861	1914	8591	6120	691	1337	13143	9371	22514	183	406	8814	4814	4146	4151
45 anni compiuti a 46.	669	356	1667	1139	171	381	2507	1878	4383	38	92	1577	934	892	850
46 » » 47.	518	303	1299	924	121	259	1938	1486	3424	20	99	1340	755	578	632
47 » » 48.	460	256	1257	877	126	253	1843	1386	3229	24	72	1280	690	539	624
48 » » 49.	460	257	1310	850	117	294	1887	1401	3288	36	62	1276	728	575	611
49 » » 50.	367	241	1046	749	130	239	1543	1229	2772	22	59	1111	694	410	476
	2474	1413	6579	4539	665	1426	9718	7378	17096	140	384	6584	3801	2994	3193
50 anni compiuti a 51.	657	420	1847	1297	277	675	2781	2392	5173	39	120	1678	973	1064	1299
51 » » 52.	395	258	1240	790	175	364	1810	1412	3222	22	91	1265	706	523	615
52 » » 53.	365	223	1122	759	167	365	1654	1347	3001	17	61	1148	616	489	670
53 » » 54.	324	209	1019	651	182	322	1525	1182	2707	22	56	1062	588	441	538
54 » » 55.	359	215	1007	636	176	352	1542	1203	2745	29	71	1042	573	471	559
	2100	1325	6235	4133	977	2078	9312	7536	16848	129	399	6195	3456	2988	3681
55 anni compiuti a 56.	339	233	1124	695	185	451	1648	1379	3027	16	67	1070	594	562	718
56 » » 57.	336	211	1072	698	188	504	1596	1413	3009	23	90	1086	655	487	668
57 » » 58.	235	207	794	472	136	350	1165	1029	2194	21	85	828	456	316	488
58 » » 59.	231	185	748	418	187	356	1166	959	2125	20	64	817	469	329	426
59 » » 60.	229	176	623	350	167	320	1019	846	1865	7	65	748	440	264	341
	1370	1012	4361	2633	863	1981	6594	5626	12220	87	371	4549	2614	1958	2641
60 anni compiuti a 61.	324	250	1040	533	272	774	1636	1557	3193	22	82	936	577	678	898
61 « » 62.	219	204	708	357	154	490	1081	1051	2132	18	70	782	490	281	491
62 » » 63.	195	149	586	307	180	347	961	803	1764	13	56	651	378	297	369
63 » » 64.	169	162	508	268	170	362	847	792	1639	13	51	625	385	209	356
64 « » 65.	143	123	406	202	158	268	707	593	1300	6	34	497	286	204	273
	1050	888	3248	1667	934	2241	5232	4796	10028	72	293	3491	2116	1669	2387
65 anni compiuti a 66.	154	161	425	216	161	461	740	838	1578	6	47	491	370	243	421
66 » » 67.	139	115	360	158	137	327	636	600	1236	6	40	465	278	165	282
67 » » 68.	145	98	323	129	137	288	605	515	1120	5	40	445	253	155	222
68 » » 69.	104	98	252	98	139	246	495	442	937	6	42	347	201	142	199
69 » » 70.	106	99	198	75	100	209	404	383	787	4	42	315	172	85	169
	648	571	1558	676	674	1531	2880	2778	5658	27	211	2063	1274	790	1293

Segue TAVOLA I. — POPOLAZIONE PER ETÀ, SESSO, STATO CIVILE E ISTRUZIONE  
Censimento 1881. NEI COMUNI CAPOLUOGHI DI PROVINCIA.

Roma

E T À	STATO CIVILE						COMPLESSO			ISTRUZIONE					
	Celibi		Coniugati		Vedovi		M.	F.	Tot.	Sanno leggere soltanto		Sanno leggere e scrivere		Analfabeti	
	M.	F.	M.	F.	M.	F.				M.	F.	M.	F.	M.	F.
Da 70 anni compiuti a 71.	148	135	249	127	183	470	580	732	1312	9	45	373	269	198	418
71 » » 72.	95	99	181	84	133	279	409	462	871	4	31	299	220	106	211
72 » » 73.	91	75	157	59	119	249	367	383	750	3	30	281	170	83	183
73 » » 74.	66	60	119	50	117	205	302	315	617	2	24	232	158	68	133
74 » » 75.	60	50	115	53	102	197	277	300	577	8	23	194	140	75	137
	460	419	821	373	654	1400	1935	2192	4127	26	153	1379	957	530	1082
75 anni compiuti a 76.	58	62	104	47	91	198	253	307	560	4	19	184	122	65	166
76 » » 77.	38	42	98	26	97	173	233	241	474	...	15	162	120	71	106
77 » » 78.	38	39	70	22	71	131	179	192	371	4	10	118	81	57	101
78 » » 79.	30	19	55	11	57	99	122	129	271	2	6	108	58	32	65
79 » » 80.	28	17	27	14	64	72	119	103	222	3	5	89	46	27	52
	192	179	354	120	380	673	926	972	1898	13	55	661	427	232	490
80 anni compiuti a 81.	20	18	50	18	76	158	146	194	340	...	13	97	60	49	121
81 » » 82.	19	18	43	10	62	130	124	158	282	1	8	81	63	42	87
82 » » 83.	7	8	15	5	30	63	52	76	128	...	6	40	27	12	43
83 » » 84.	12	11	16	3	24	45	52	59	111	...	1	37	32	15	26
84 » » 85.	4	6	11	2	19	39	34	47	81	...	3	26	17	3	27
	62	61	135	38	211	435	408	534	942	1	31	281	199	126	304
85 anni compiuti a 86.	3	5	9	1	26	27	38	33	71	...	2	26	18	12	13
86 » » 87.	3	6	4	2	17	21	24	29	53	1	2	13	16	10	11
87 » » 88.	4	4	3	1	9	16	16	21	37	1	...	9	7	6	14
88 » » 89.	1	2	3	...	5	9	9	11	20	1	...	6	6	2	5
89 » » 90.	2	1	5	...	3	16	10	17	27	...	...	7	6	3	11
	13	18	24	4	60	89	97	111	208	3	4	61	53	33	54
90 anni compiuti a 91.	2	4	3	...	6	9	11	13	24	...	...	7	...	4	13
91 » » 92.	...	4	...	1	2	4	2	9	11	...	1	...	1	2	7
92 » » 93.	...	...	...	...	2	3	2	3	5	...	...	1	...	1	3
93 » » 94.	...	...	...	...	1	6	1	6	7	...	...	...	3	1	3
94 » » 95.	...	1	1	...	...	4	1	5	6	...	...	...	4	1	1
	2	9	4	1	11	26	17	36	53	...	1	8	8	9	27
95 anni compiuti a 96.	...	...	...	...	...	2	...	2	2	...	...	...	1	...	1
96 » » 97.	1	...	1	...	2	1	4	1	5	...	...	1	...	3	1
97 » » 98.	...	...	...	1	...	1	...	2	2	...	...	...	1	...	1
98 » » 99.	1	...	...	...	1	1	2	1	3	...	...	1	1	1	...
99 » » 100.	...	...	...	...	...	1	...	1	1	...	...	...	...	...	1
	2	...	1	1	3	6	6	7	13	...	...	2	3	4	4
Centenari . . . . .	...	...	...	...	...	8	...	8	8	...	...	...	2	...	6
Età ignota . . . . .	548	230	102	68	12	28	662	325	988	3	5	426	223	233	93
TOTALE GENERALE . .	105722	71015	54512	46663	7152	15400	167386	133081	300437	2418	5072	105261	69725	59707	58284

Segue TAVOLA I. — POPOLAZIONE PER ETÀ, SESSO, STATO CIVILE E ISTRUZIONE

Rovigo.

NEI COMUNI CAPOLUOGHI DI PROVINCIA.

Censimento 1881.

ETÀ	STATO CIVILE						COMPLESSO			ISTRUZIONE					
	Celibi		Coniugati		Vedovi					Sanno leggere soltanto		Sanno leggere e scrivere		Analfabeti	
	M.	F.	M.	F.	M.	F.	M.	F.	Tot.	M.	F.	M.	F.	M.	F.
COMUNE DI ROVIGO.															
Dalla nascita a 1 anno...	159	145	...	...	...	...	159	145	304	...	...	...	...	159	145
Da 1 anno compiuto a 2.	101	90	...	...	...	...	101	90	191	...	...	...	...	101	90
2 anni compiuti a 3.	115	132	...	...	...	...	115	132	247	...	...	...	...	115	132
3 » » 4.	130	134	...	...	...	...	130	134	264	...	...	...	...	130	134
4 » » 5.	119	110	...	...	...	...	119	110	229	2	4	...	3	117	103
	465	466	...	...	...	...	465	466	931	2	4	...	3	463	459
5 anni compiuti a 6.	111	121	...	...	...	...	111	121	232	3	2	10	13	98	106
6 » » 7.	124	119	...	...	...	...	124	119	243	...	3	48	37	76	79
7 » » 8.	106	107	...	...	...	...	106	107	213	3	...	63	67	40	40
8 » » 9.	93	104	...	...	...	...	93	104	197	...	1	74	66	19	37
9 » » 10.	118	110	...	...	...	...	118	110	228	...	...	90	87	28	23
	552	561	...	...	...	...	552	561	1113	6	6	285	270	261	285
10 anni compiuti a 11.	115	112	...	...	...	...	115	112	227	...	...	95	82	20	30
11 » » 12.	97	107	...	...	...	...	97	107	204	...	1	79	84	18	22
12 » » 13.	114	93	...	...	...	...	114	93	207	...	1	97	56	17	36
13 » » 14.	100	106	...	...	...	...	100	106	206	...	...	79	73	21	33
14 » » 15.	99	82	...	...	...	...	99	82	181	...	...	84	56	15	26
	525	500	...	...	...	...	525	500	1025	...	2	434	351	91	147
15 anni compiuti a 16.	122	121	...	...	...	...	122	121	243	...	3	104	88	18	30
16 » » 17.	95	92	...	...	...	...	95	92	187	...	3	81	68	14	21
17 » » 18.	85	101	...	5	...	...	85	106	191	...	...	68	70	17	36
18 » » 19.	129	95	...	6	...	...	129	101	230	...	2	101	62	28	37
19 » » 20.	89	93	...	14	...	1	89	108	197	...	1	73	79	16	28
	520	502	...	25	...	1	520	528	1048	...	9	427	367	93	152
20 anni compiuti a 21.	87	68	...	28	...	1	87	97	184	...	3	66	61	21	33
21 » » 22.	106	51	2	22	...	...	108	73	181	2	1	69	47	37	25
22 » » 23.	102	63	13	32	...	1	115	96	211	2	3	82	61	31	32
23 » » 24.	55	38	18	42	...	...	73	80	153	1	1	51	44	21	35
24 » » 25.	57	35	20	48	1	1	78	84	162	...	1	63	49	15	34
	407	255	53	172	1	3	461	430	891	5	9	331	262	125	159
25 anni compiuti a 26.	49	35	32	50	2	...	83	85	168	...	3	61	45	22	37
26 » » 27.	48	33	30	42	1	2	79	77	156	1	2	65	43	13	32
27 » » 28.	35	29	28	47	1	2	64	78	142	...	4	53	40	11	34
28 » » 29.	35	19	32	59	2	3	69	81	150	...	1	53	45	16	35
29 » » 30.	40	20	36	55	3	1	79	76	155	1	...	65	41	13	35
	207	136	158	253	9	8	374	397	771	2	10	297	214	75	173
30 anni compiuti a 31.	37	19	70	68	1	3	108	90	198	1	3	79	44	28	43
31 » » 32.	27	22	43	53	3	3	73	78	151	...	1	50	44	23	33
32 » » 33.	21	13	36	44	1	3	58	60	118	1	1	48	25	9	34
33 » » 34.	25	14	64	90	2	5	91	109	200	...	2	61	58	30	49
34 » » 35.	16	12	61	71	2	7	79	90	169	1	5	54	42	24	43
	126	80	274	326	9	21	409	427	836	3	12	292	213	114	202

Segue TAVOLA I. — POPOLAZIONE PER ETÀ, SESSO, STATO CIVILE E ISTRUZIONE  
Censimento 1881. NEI COMUNI CAPOLUOGHI DI PROVINCIA. Rovigo.

E T À	STATO CIVILE						COMPLESSO			ISTRUZIONE					
	Celibi		Coniugati		Vedovi		M.	F.	Tot.	Sanno leggere soltanto		Sanno leggere e scrivere		Analfabeti	
	M.	F.	M.	F.	M.	F.				M.	F.	M.	F.	M.	F.
Da 35 anni compiuti a 36.	20	12	54	80	3	4	77	96	173	...	6	53	39	24	51
36 » » 37.	18	6	59	68	...	2	77	76	153	...	...	52	34	25	42
37 » » 38.	11	7	75	78	4	12	90	97	187	3	2	52	49	35	46
38 » » 39.	11	15	54	61	...	8	65	84	149	...	4	41	34	24	46
39 » » 40.	12	14	63	56	...	3	75	73	148	1	3	55	36	19	34
	72	54	305	343	7	29	384	426	810	4	15	253	192	127	219
40 anni compiuti a 41.	19	20	55	53	3	18	77	91	168	...	5	46	29	31	57
41 » » 42.	19	9	76	70	4	6	99	85	184	2	1	66	30	31	54
42 » » 43.	16	14	63	63	4	10	83	87	170	...	3	53	35	30	49
43 » » 44.	10	10	48	47	1	7	59	64	123	1	3	42	29	16	32
44 » » 45.	12	7	53	43	2	12	67	62	129	...	2	40	24	27	36
	76	60	295	276	14	53	385	389	774	3	14	247	147	135	228
45 anni compiuti a 46.	11	15	66	35	4	20	81	70	151	2	4	50	36	29	30
46 » » 47.	7	7	48	35	...	13	55	55	110	1	1	29	17	25	37
47 » » 48.	8	10	54	57	3	13	65	80	145	...	3	40	35	25	42
48 » » 49.	6	11	67	36	4	9	77	56	133	...	...	27	17	50	39
49 » » 50.	7	9	52	30	4	10	63	49	112	3	2	42	15	18	32
	39	52	287	193	15	65	341	310	651	6	10	188	120	147	180
50 anni compiuti a 51.	13	12	51	46	8	17	72	75	147	1	2	42	17	29	56
51 » » 52.	5	11	55	35	2	8	62	54	116	...	4	45	19	17	31
52 » » 53.	3	10	49	32	4	20	56	62	118	...	3	33	19	23	40
53 » » 54.	4	7	50	23	6	8	60	38	98	...	1	41	10	19	27
54 » » 55.	6	5	43	46	5	21	54	72	126	...	1	34	18	20	53
	31	45	248	182	25	74	304	301	605	1	11	195	83	108	207
55 anni compiuti a 56.	7	5	32	36	4	21	43	62	105	1	3	29	16	13	43
56 » » 57.	6	5	45	31	6	17	57	53	110	1	3	33	17	23	33
57 » » 58.	7	3	31	34	3	16	41	53	94	...	1	21	20	20	32
58 » » 59.	6	5	28	22	5	16	39	43	82	...	1	24	16	15	26
59 » » 60.	7	4	39	24	3	19	49	47	96	...	...	33	14	16	33
	33	22	175	147	21	89	229	258	487	2	8	140	83	87	167
60 anni compiuti a 61.	6	6	50	29	7	23	63	58	121	...	...	37	18	26	40
61 » » 62.	7	3	34	14	2	21	43	38	81	1	1	22	7	20	30
62 » » 63.	4	2	28	16	7	22	39	40	79	...	4	21	9	18	27
63 » » 64.	2	3	19	14	6	21	27	38	65	2	1	14	14	11	23
64 » » 65.	6	2	35	18	9	19	50	39	89	1	4	28	9	21	26
	25	16	166	91	31	106	222	213	435	4	10	122	57	96	146
65 anni compiuti a 66.	2	5	17	9	10	19	29	33	62	...	...	19	8	10	25
66 » » 67.	3	1	21	11	5	17	29	29	58	...	1	17	10	12	18
67 » » 68.	3	1	27	10	10	14	40	25	65	...	1	28	8	12	16
68 » » 69.	4	...	24	16	6	11	34	27	61	...	...	28	8	11	19
69 » » 70.	1	4	10	12	4	19	15	35	50	...	1	10	6	5	28
	13	11	99	58	35	80	147	149	296	...	3	97	40	50	106

Segue TAVOLA I. — POPOLAZIONE PER ETÀ, SESSO, STATO CIVILE E ISTRUZIONE  
 Rovigo. NEI COMUNI CAPOLUOGHI DI PROVINCIA. Censimento 1881.

ETÀ	STATO CIVILE						COMPLESSO			ISTRUZIONE					
	Celibi		Coniugati		Vedovi		M.	F.	Tot.	Sanno leggere soltanto		Sanno leggere e scrivere		Analfabeti	
	M.	F.	M.	F.	M.	F.				M.	F.	M.	F.	M.	F.
Da 70 anni compiuti a 71.	2	2	16	11	11	27	29	40	69	2	4	17	13	10	23
71 » » 72.	4	2	16	4	9	15	29	21	50	...	1	21	5	8	15
72 » » 73.	6	3	18	2	9	21	33	26	59	...	1	20	7	13	18
73 » » 74.	1	3	6	8	7	15	11	26	40	...	1	4	9	10	16
74 » » 75.	1	1	9	8	10	8	20	17	37	1	...	11	6	8	11
	14	11	65	33	46	86	125	130	255	3	7	73	40	49	83
75 anni compiuti a 76.	2	3	8	4	14	16	24	23	47	...	1	12	5	12	17
76 » » 77.	1	2	6	1	5	16	12	10	31	...	1	9	4	3	14
77 » » 78.	...	1	5	4	8	8	13	13	26	1	1	6	2	6	10
78 » » 79.	1	...	7	3	7	15	15	18	33	...	1	9	4	6	13
79 » » 80.	1	...	7	...	3	4	11	4	15	...	...	7	2	4	2
	5	6	33	12	37	59	75	77	152	1	4	43	17	31	56
80 anni compiuti a 81.	2	1	...	3	3	13	5	17	22	...	2	3	2	2	13
81 » » 82.	...	...	4	3	3	9	7	12	19	...	1	4	5	3	6
82 » » 83.	...	...	2	...	2	3	4	3	7	...	...	3	2	1	1
83 » » 84.	...	1	...	...	3	6	3	7	10	...	1	3	1	...	5
84 » » 85.	...	...	...	...	3	1	3	1	4	...	...	2	...	1	1
	2	2	6	6	14	32	22	40	62	...	4	15	10	7	26
85 anni compiuti a 86.	...	...	...	...	1	2	1	2	3	...	...	...	1	1	1
86 » » 87.	...	...	1	1	...	3	1	4	5	...	1	1	1	...	2
87 » » 88.	...	...	...	...	1	1	1	1	2	...	...	1	...	...	1
88 » » 89.	...	1	2	...	...	...	2	1	3	...	...	1	...	1	1
89 » » 90.	...	...	...	...	...	...	...	...	...	...	...	...	...	...	...
	...	1	3	1	2	6	5	8	13	...	1	3	2	2	5
90 anni compiuti a 91.	...	...	...	...	...	1	...	1	1	...	...	...	...	...	1
91 » » 92.	...	...	...	...	...	...	...	...	...	...	...	...	...	...	...
92 » » 93.	...	...	...	...	...	...	...	...	...	...	...	...	...	...	...
93 » » 94.	...	...	...	...	...	...	...	...	...	...	...	...	...	...	...
94 » » 95.	...	...	...	...	...	...	...	...	...	...	...	...	...	...	...
	...	...	...	...	...	1	...	1	1	...	...	...	...	...	1
95 anni compiuti a 96.	...	...	...	...	...	...	...	...	...	...	...	...	...	...	...
96 » » 97.	...	...	...	...	...	...	...	...	...	...	...	...	...	...	...
97 » » 98.	...	...	...	...	...	...	...	...	...	...	...	...	...	...	...
98 » » 99.	...	...	...	...	...	...	...	...	...	...	...	...	...	...	...
99 » » 100.	...	...	...	...	...	...	...	...	...	...	...	...	...	...	...
Centenari . . . . .	...	...	...	...	...	...	...	...	...	...	...	...	...	...	...
Età ignota . . . . .	...	...	...	...	...	...	...	...	...	...	...	...	...	...	...
<b>TOTALE GENERALE.</b>	<b>3271</b>	<b>2925</b>	<b>2167</b>	<b>2118</b>	<b>265</b>	<b>713</b>	<b>5704</b>	<b>5755</b>	<b>11460</b>	<b>42</b>	<b>139</b>	<b>3442</b>	<b>2471</b>	<b>2220</b>	<b>3146</b>

Segue TAVOLA I. — POPOLAZIONE PER ETÀ, SESSO, STATO CIVILE E ISTRUZIONE  
 Censimento 1881. NEI COMUNI CAPOLUOGHI DI PROVINCIA. Salerno.

E T À	STATO CIVILE						COMPLESSO			ISTRUZIONE					
	Celibi		Coniugati		Vedovi					Sanno leggere soltanto		Sanno leggere e scrivere		Analfabeti	
	M.	F.	M.	F.	M.	F.	M.	F.	Tot.	M.	F.	M.	F.	M.	F.
Dalla nascita a 1 anno. .	375	409	...	...	...	...	375	409	784	...	...	...	...	375	409
Da 1 anno compiuto a 2.	234	228	...	...	...	...	234	228	462	...	...	...	...	234	228
2 anni compiuti a 3.	404	317	...	...	...	...	404	317	751	...	...	...	...	404	317
3 » » 4.	315	334	...	...	...	...	315	334	649	1	...	2	1	312	333
4 » » 5.	351	368	...	...	...	...	351	368	719	2	2	6	5	343	361
	1304	1277	...	...	...	...	1304	1277	2581	3	2	8	6	1293	1269
5 anni compiuti a 6.	339	331	...	...	...	...	339	331	670	3	4	22	18	314	309
6 » » 7.	353	347	...	...	...	...	353	347	700	4	3	61	45	288	299
7 » » 8.	320	298	...	...	...	...	320	298	618	7	6	100	80	213	212
8 » » 9.	308	271	...	...	...	...	308	271	579	4	1	131	96	173	174
9 » » 10.	309	267	...	...	...	...	309	267	576	1	2	161	115	147	150
	1629	1514	...	...	...	...	1629	1514	3143	19	16	475	354	1135	1144
10 anni compiuti a 11.	312	295	...	...	...	...	312	295	607	1	...	164	106	147	189
11 » » 12.	297	248	...	...	...	...	297	248	545	...	3	168	116	129	129
12 » » 13.	366	327	...	...	...	...	366	327	693	...	...	198	140	168	187
13 » » 14.	306	240	...	1	...	...	306	241	547	...	...	160	102	146	139
14 » » 15.	311	236	...	...	...	...	311	236	547	...	1	167	102	144	133
	1592	1346	...	1	...	...	1592	1347	2939	1	4	857	566	734	777
15 anni compiuti a 16.	350	296	...	1	...	...	350	297	647	...	...	194	138	156	159
16 » » 17.	305	270	...	5	...	...	305	275	580	...	2	170	112	135	161
17 » » 18.	290	293	...	8	...	...	290	301	591	...	1	151	123	139	177
18 » » 19.	264	311	1	17	...	1	265	329	594	...	2	118	118	147	209
19 » » 20.	257	196	1	31	...	...	258	227	485	...	...	134	103	124	124
	1466	1366	2	62	...	1	1468	1429	2897	...	5	767	594	701	830
20 anni compiuti a 21.	269	267	10	53	...	4	279	324	603	...	2	119	106	160	216
21 » » 22.	651	195	16	72	...	2	667	269	936	10	1	391	124	266	144
22 » » 23.	757	148	17	106	...	...	774	254	1028	17	1	557	88	200	165
23 » » 24.	265	94	32	91	1	2	298	187	485	5	1	162	62	131	124
24 » » 25.	204	115	66	146	...	2	270	263	533	...	...	128	97	142	166
	2146	819	141	468	1	10	2288	1297	3585	32	5	1357	477	899	615
25 anni compiuti a 26.	176	99	74	165	2	3	252	267	519	1	2	124	88	127	177
26 » » 27.	143	75	111	160	1	2	255	237	492	...	...	117	101	138	136
27 » » 28.	104	62	113	155	3	5	220	222	442	1	1	117	73	102	148
28 » » 29.	101	68	112	166	1	3	214	237	451	...	...	99	70	115	167
29 » » 30.	88	37	85	137	...	4	173	178	351	...	1	86	71	87	106
	612	341	495	783	7	17	1114	1141	2255	2	4	543	403	569	734
30 anni compiuti a 31.	125	77	263	310	2	13	390	400	790	2	4	151	87	237	309
31 » » 32.	71	44	139	144	3	4	213	192	405	1	1	89	65	123	126
32 » » 33.	56	30	155	154	1	2	212	186	398	...	1	90	63	122	122
33 » » 34.	53	32	141	174	3	7	197	213	410	2	1	87	69	108	143
34 » » 35.	55	28	157	160	1	15	213	203	416	...	...	108	57	105	146
	360	211	855	942	10	41	1225	1194	2419	5	7	525	341	695	846

COMUNE DI SALERNO.

Segue TAVOLA I. — POPOLAZIONE PER ETÀ, SESSO, STATO CIVILE E ISTRUZIONE

Salerno.

NEI COMUNI CAPOLUOGHI DI PROVINCIA.

Censimento 1881.

E T À	STATO CIVILE						COMPLESSO			ISTRUZIONE					
	Celibi		Coniugati		Vedovi					Sanno leggere soltanto	Sanno leggere e scrivere		Analfabeti		
	M.	F.	M.	F.	M.	F.	M.	F.	Tot.	M.	F.	M.	F.	M.	F.
Da 35 anni compiuti a 36.	34	30	193	165	6	11	233	206	439	2	...	96	61	135	145
36 » » 37.	40	27	154	173	6	17	200	217	417	1	1	107	69	92	147
37 » » 38.	27	19	126	130	2	6	155	155	310	...	2	81	57	74	96
38 » » 39.	42	27	159	154	6	11	207	192	399	2	1	101	52	104	139
39 » » 40.	36	11	110	94	6	11	152	116	268	1	...	97	47	54	69
	179	114	742	716	26	56	947	886	1833	6	4	482	286	459	596
40 anni compiuti a 41.	61	58	349	324	8	52	418	434	852	1	1	132	83	285	350
41 » » 42.	33	38	137	124	7	13	177	175	352	...	1	96	63	81	111
42 » » 43.	25	17	141	99	2	15	168	131	299	...	2	80	31	88	98
43 » » 44.	26	11	90	91	6	11	122	113	235	...	2	67	34	55	77
44 » » 45.	21	27	142	116	6	16	169	159	328	2	1	77	48	90	110
	166	151	859	754	29	107	1054	1012	2066	3	7	452	259	599	746
45 anni compiuti a 46.	27	22	200	133	9	30	236	185	421	...	...	96	43	140	142
46 » » 47.	14	14	113	86	2	13	129	113	242	...	...	56	26	73	87
47 » » 48.	10	18	97	74	5	18	112	110	222	...	1	59	31	53	78
48 » » 49.	16	26	92	88	10	16	118	130	248	...	...	56	37	62	93
49 » » 50.	16	26	70	68	4	8	90	102	192	...	...	51	39	39	63
	83	106	572	449	30	85	685	640	1325	...	1	318	176	367	463
50 anni compiuti a 51.	25	58	327	251	12	91	364	400	764	2	1	114	73	248	326
51 » » 52.	13	25	115	84	11	24	139	133	272	...	2	76	44	63	87
52 » » 53.	13	27	108	71	7	17	128	115	243	1	1	50	29	77	85
53 » » 54.	21	23	80	54	6	20	107	97	204	1	3	61	30	45	64
54 » » 55.	17	16	105	63	6	27	128	106	234	...	1	70	22	58	83
	89	149	735	523	42	179	866	851	1717	4	8	371	198	491	645
55 anni compiuti a 56.	22	16	87	95	9	43	118	154	272	1	...	48	31	69	123
56 » » 57.	13	29	89	76	10	34	112	139	251	...	4	46	27	66	108
57 » » 58.	14	15	67	54	8	20	89	89	178	1	4	50	23	38	62
58 » » 59.	6	17	57	53	10	20	73	90	163	...	1	32	25	41	64
59 » » 60.	11	6	46	32	4	13	61	51	112	...	...	35	14	26	37
	66	83	346	310	41	130	453	523	976	2	9	211	120	240	394
60 anni compiuti a 61.	35	43	234	143	30	140	299	326	625	1	...	89	37	209	289
61 » » 62.	15	17	71	44	15	42	101	103	204	...	2	48	23	53	78
62 » » 63.	15	11	77	50	11	24	103	85	188	...	2	45	18	58	65
63 » » 64.	13	12	51	20	5	18	69	50	119	...	1	45	13	24	36
64 » » 65.	9	8	52	26	11	21	72	55	127	...	1	27	13	45	41
	87	91	485	283	72	245	644	619	1263	1	6	254	104	389	509
65 anni compiuti a 66.	14	17	69	36	16	37	99	90	189	...	...	40	21	59	69
66 » » 67.	6	11	42	19	10	26	58	56	114	...	5	19	17	39	34
67 » » 68.	7	8	32	14	6	13	45	35	80	1	1	25	8	19	26
68 » » 69.	9	7	31	16	5	19	45	42	87	1	...	25	9	19	33
69 » » 70.	6	8	17	8	9	9	32	25	57	...	2	23	9	9	14
	42	51	191	93	46	104	279	248	527	2	8	132	64	145	176



Segue TAVOLA I. — POPOLAZIONE PER ETÀ, SESSO, STATO CIVILE E ISTRUZIONE  
**Censimento 1881.** NEI COMUNI CAPOLUOGHI DI PROVINCIA. **Salerno.**

E T À	STATO CIVILE						COMPLESSO			ISTRUZIONE					
	Celibi		Coniugati		Vedovi					Sanno leggere soltanto		Sanno leggere e scrivere		Analfabeti	
	M.	F.	M.	F.	M.	F.	M.	F.	Tot.	M.	F.	M.	F.	M.	F.
Da 70 anni compiuti a 71.	13	18	88	32	35	62	136	112	248	...	2	36	18	100	92
71 » » 72.	7	8	21	11	11	23	39	42	81	...	...	15	7	24	35
72 » » 73.	13	4	22	8	3	16	38	28	66	...	1	14	11	24	16
73 » » 74.	7	3	15	5	5	12	27	20	47	...	...	12	9	15	11
74 » » 75.	4	7	8	2	7	11	19	20	39	...	...	12	4	7	16
	44	40	154	58	61	124	259	222	481	...	3	89	49	170	170
75 anni compiuti a 76.	3	9	21	7	13	12	37	28	65	...	1	11	6	26	21
76 » » 77.	2	3	19	5	7	7	28	15	43	...	...	11	7	17	8
77 » » 78.	2	2	12	3	8	11	22	16	38	1	...	10	3	11	13
78 » » 79.	...	2	11	6	8	9	19	17	36	...	...	7	2	12	15
79 » » 80.	2	4	3	3	4	8	9	15	24	...	1	4	6	5	8
	9	20	66	24	40	47	115	91	206	1	2	43	24	71	65
80 anni compiuti a 81.	5	6	18	7	14	21	37	34	71	...	...	5	10	32	24
81 » » 82.	...	7	5	2	8	14	13	23	36	...	...	4	10	9	13
82 » » 83.	4	5	11	4	6	9	21	18	39	...	...	8	8	13	10
83 » » 84.	2	2	1	1	2	8	5	11	16	...	...	5	4	...	7
84 » » 85.	...	1	3	1	...	6	3	8	11	...	...	1	1	2	7
	11	21	38	15	30	58	79	94	173	...	...	23	33	56	61
85 anni compiuti a 86.	2	1	4	1	10	8	16	10	26	...	...	9	2	7	8
86 » » 87.	...	...	...	...	3	6	3	6	9	...	...	2	5	1	1
87 » » 88.	...	...	2	...	2	4	4	4	8	...	...	2	1	2	3
88 » » 89.	...	...	...	...	1	2	1	2	3	...	...	1	...	...	2
89 » » 90.	...	...	2	...	2	3	4	3	7	...	...	1	...	3	3
	2	1	8	1	18	23	28	25	53	...	...	15	8	13	17
90 anni compiuti a 91.	...	3	3	...	2	1	5	4	9	...	...	4	1	1	3
91 » » 92.	...	2	...	...	2	...	2	2	4	...	...	1	1	1	1
92 » » 93.	...	1	...	...	...	1	...	2	2	...	...	...	...	...	2
93 » » 94.	...	...	...	...	...	1	...	1	1	...	...	...	...	...	1
94 » » 95.	...	...	...	...	...	1	...	1	1	...	...	...	...	...	1
	...	6	3	...	4	4	7	10	17	...	...	5	2	2	8
95 anni compiuti a 96.	...	...	1	...	1	...	2	...	2	...	...	...	...	2	...
96 » » 97.	...	...	...	...	...	...	...	...	...	...	...	...	...	...	...
97 » » 98.	...	...	...	...	...	...	...	...	...	...	...	...	...	...	...
98 » » 99.	...	...	...	...	1	...	1	...	1	...	...	...	...	1	...
99 » » 100.	...	...	1	...	1	...	2	...	2	...	...	1	...	1	...
	...	...	2	...	3	...	5	...	5	...	...	1	...	4	...
Centenari. . . . .	...	...	...	...	...	...	...	...	...	...	...	...	...	...	...
Età ignota . . . . .	...	...	...	...	...	...	...	...	...	...	...	...	...	...	...
<b>TOTALE GENERALE. .</b>	<b>10262</b>	<b>8116</b>	<b>5594</b>	<b>5482</b>	<b>460</b>	<b>1231</b>	<b>16416</b>	<b>14829</b>	<b>31245</b>	<b>81</b>	<b>91</b>	<b>6928</b>	<b>4034</b>	<b>9407</b>	<b>10674</b>

Segue TAVOLA I. — POPOLAZIONE PER ETÀ, SESSO, STATO CIVILE E ISTRUZIONE  
**Sassari.** NEI COMUNI CAPOLUOGHI DI PROVINCIA. **Censimento 1881.**

ETÀ	STATO CIVILE						COMPLESSO			ISTRUZIONE					
	Celibi		Coniugati		Vedovi		M.	F.	Tot.	Sanno leggere soltanto		Sanno leggere e scrivere		Analfabeti	
	M.	F.	M.	F.	M.	F.				M.	F.	M.	F.	M.	F.
Dalla nascita a 1 anno. .	551	491	...	...	...	...	551	491	1042	...	...	...	...	551	491
Da 1 anno compiuto a 2.	441	395	...	...	...	...	441	395	836	...	...	...	...	441	395
2 anni compiuti a 3.	433	433	...	...	...	...	433	433	866	...	...	...	...	433	433
3 » » 4.	402	361	...	...	...	...	402	361	763	...	...	1	..	401	361
4 » » 5.	373	402	...	...	...	...	373	402	775	1	...	4	2	368	400
	1649	1591	...	...	...	...	1649	1591	3240	1	...	5	2	1643	1589
5 anni compiuti a 6.	373	396	...	...	...	...	373	396	769	2	5	13	14	358	377
6 » » 7.	362	418	...	...	...	...	362	418	780	1	7	42	54	319	357
7 » » 8.	419	417	...	...	...	...	419	417	836	8	7	100	91	311	319
8 » » 9.	399	403	...	...	...	...	399	403	802	7	5	129	117	263	281
9 » » 10.	311	318	...	...	...	...	311	318	629	2	8	128	105	181	205
	1864	1952	...	...	...	...	1864	1952	3816	20	32	412	381	1432	1539
10 anni compiuti a 11.	395	341	...	...	...	...	395	341	736	3	5	155	146	237	190
11 » » 12.	339	296	...	...	...	...	339	296	635	...	6	144	127	195	163
12 » » 13.	348	330	...	...	...	...	348	330	678	1	5	153	134	194	191
13 » » 14.	368	325	...	...	...	...	368	325	693	3	4	159	124	206	197
14 » » 15.	360	310	...	...	...	...	360	310	670	4	7	161	124	195	179
	1810	1602	...	...	...	...	1810	1602	3412	11	27	772	655	1027	920
15 anni compiuti a 16.	438	366	...	1	...	...	438	367	805	5	10	189	162	244	195
16 » » 17.	376	355	...	12	...	...	376	367	743	3	6	182	179	191	182
17 » » 18.	390	359	...	19	...	...	390	378	768	6	6	195	161	189	211
18 » » 19.	394	381	...	39	...	1	394	421	815	5	13	180	179	209	229
19 » » 20.	324	273	2	55	...	...	325	328	654	3	8	165	135	158	185
	1922	1734	2	126	...	1	1924	1861	3785	22	43	911	816	991	1002
20 anni compiuti a 21.	288	276	11	91	...	1	299	368	667	7	5	151	139	141	224
21 » » 22.	466	216	18	108	...	3	484	327	811	12	8	248	143	224	176
22 » » 23.	482	191	28	165	...	2	510	358	868	7	6	327	156	176	196
23 » » 24.	313	142	61	152	1	3	375	297	672	13	5	168	121	194	171
24 » » 25.	263	142	86	163	1	5	350	310	660	5	8	172	130	173	172
	1812	967	204	679	2	14	2018	1660	3678	44	32	1066	689	908	939
25 anni compiuti a 26.	251	111	118	170	1	9	370	290	660	10	10	182	107	178	173
26 » » 27.	182	109	131	185	2	8	315	302	617	5	5	165	123	145	174
27 » » 28.	177	71	160	181	3	9	340	261	601	12	7	179	95	149	159
28 » » 29.	145	68	143	177	5	9	293	254	547	5	9	136	93	152	152
29 » » 30.	100	54	150	151	6	7	256	212	468	2	11	140	86	114	115
	855	413	702	864	17	42	1574	1319	2893	34	42	802	504	738	773
30 anni compiuti a 31.	130	81	216	271	9	13	355	365	720	15	11	132	106	208	248
31 » » 32.	91	48	145	140	4	7	240	195	435	12	8	123	63	105	124
32 » » 33.	83	43	142	164	5	11	230	218	448	8	6	109	68	113	144
33 » » 34.	101	27	189	179	3	12	293	218	511	12	7	123	69	158	142
34 » » 35.	63	37	151	149	4	17	218	203	421	3	5	114	50	101	148
	468	236	843	903	25	60	1336	1199	2535	50	37	601	356	685	806

COMUNE DI SASSARI.

Segue TAVOLA I. — POPOLAZIONE PER ETÀ, SESSO, STATO CIVILE E ISTRUZIONE  
 Censimento 1881. NEI COMUNI CAPOLUOGHI DI PROVINCIA. Sassari.

ETÀ	STATO CIVILE						COMPLESSO			ISTRUZIONE					
	Celibi		Coniugati		Vedovi		M.	F.	Tot.	Sannoleggere soltanto		Sannoleggere e scrivere		Analfabeti	
	M.	F.	M.	F.	M.	F.				M.	F.	M.	F.	M.	F.
Da 35 anni compiuti a 36.	51	46	200	192	5	22	256	260	516	4	12	127	71	125	177
36 " " 37.	61	27	226	180	9	13	296	222	518	6	7	143	63	147	152
37 " " 38.	34	34	180	153	8	11	222	201	423	10	7	104	61	108	128
38 " " 39.	45	23	223	164	11	19	279	206	485	7	6	130	51	142	149
39 " " 40.	27	24	131	115	2	16	160	155	315	3	7	78	51	79	97
	218	154	960	804	35	86	1213	1044	2257	30	39	582	302	601	703
40 anni compiuti a 41.	52	77	317	320	13	66	382	463	845	8	16	220	80	154	367
41 " " 42.	32	21	235	146	17	32	254	199	453	1	6	127	47	126	146
42 " " 43.	23	20	169	139	14	23	206	182	388	5	11	111	35	90	136
43 " " 44.	27	19	156	118	4	25	187	162	349	8	4	93	43	86	115
44 " " 45.	16	14	166	116	12	37	194	167	361	6	11	98	37	90	119
	150	151	1013	839	60	183	1223	1173	2396	28	48	649	242	546	883
45 anni compiuti a 46.	26	27	199	179	17	43	242	249	491	3	16	105	50	134	183
46 " " 47.	18	28	147	128	10	30	175	186	361	2	4	91	41	82	141
47 " " 48.	22	14	138	87	3	29	163	130	293	...	3	80	37	88	90
48 " " 49.	24	17	186	130	14	41	224	188	412	3	5	111	28	110	155
49 " " 50.	14	14	104	87	10	24	128	125	253	1	11	61	20	66	94
	104	100	774	611	54	167	932	873	1810	9	39	448	176	475	663
50 anni compiuti a 51.	37	46	254	263	32	135	323	444	767	3	11	103	53	217	380
51 " " 52.	17	12	187	97	17	43	221	152	373	4	7	90	29	127	116
52 " " 53.	26	10	131	65	21	32	181	107	288	4	6	69	19	108	82
53 " " 54.	11	13	90	51	10	16	111	80	191	2	3	44	19	65	58
54 " " 55.	13	9	104	76	12	34	129	119	248	1	5	58	16	70	98
	104	90	769	552	92	260	965	902	1867	14	32	364	136	587	734
55 anni compiuti a 56.	13	14	114	78	15	32	142	144	286	1	9	50	26	91	109
56 " " 57.	12	14	91	59	13	32	116	125	241	3	6	42	18	71	101
57 " " 58.	19	10	78	35	13	28	110	73	183	1	3	44	15	65	55
58 " " 59.	9	9	72	40	18	31	99	80	179	...	5	47	22	52	53
59 " " 60.	7	11	65	36	9	19	81	66	147	1	5	43	15	37	46
	60	58	420	248	68	182	548	488	1036	6	28	226	96	316	364
60 anni compiuti a 61.	23	42	189	123	25	144	237	309	546	1	9	65	19	171	281
61 " " 62.	21	9	62	36	10	40	93	35	178	1	3	42	15	50	67
62 " " 63.	13	6	43	21	12	29	68	56	124	...	1	27	11	41	44
63 " " 64.	13	8	34	15	12	24	59	47	106	...	6	33	12	26	29
64 " " 65.	10	7	33	13	8	19	51	39	90	...	2	29	10	22	27
	80	72	361	208	67	256	508	536	1044	2	21	196	67	310	448
65 anni compiuti a 66.	12	19	49	26	11	45	72	90	162	...	6	29	16	43	68
66 " " 67.	8	7	36	18	10	27	54	52	106	2	3	20	15	32	34
67 " " 68.	9	4	25	11	12	27	46	42	88	...	4	26	7	20	31
68 " " 69.	5	6	37	7	2	27	44	40	84	...	2	16	10	28	28
69 " " 70.	5	6	22	9	6	31	33	46	79	...	2	16	8	17	36
	39	42	169	71	41	157	249	270	519	2	17	107	56	140	197

Segue TAVOLA I. — POPOLAZIONE PER ETÀ, SESSO, STATO CIVILE E ISTRUZIONE  
 Sassari. NEI COMUNI CAPOLUOGHI DI PROVINCIA. Censimento 1881.

ETÀ	STATO CIVILE						COMPLESSO			ISTRUZIONE					
	Celibi		Coniugati		Vedovi		M.	F.	Tot.	Sanno leggere soltanto		Sanno leggere e scrivere		Analfabeti	
	M.	F.	M.	F.	M.	F.				M.	F.	M.	F.	M.	F.
Da 70 anni compiuti a 71.	6	15	70	22	19	104	95	141	236	...	6	19	6	76	129
71 » » 72.	9	6	31	13	9	32	49	51	100	2	1	16	7	31	43
72 » » 73.	4	5	13	5	6	24	23	34	57	1	...	13	6	9	28
73 » » 74.	3	4	13	8	9	15	25	27	52	...	3	11	10	14	14
74 » » 75.	2	3	9	6	4	20	15	29	44	...	2	9	9	6	18
	24	33	136	54	47	195	207	282	489	3	12	68	38	136	232
75 anni compiuti a 76.	1	5	21	9	10	33	32	47	79	4	2	8	2	20	43
76 » » 77.	3	2	13	2	11	19	27	23	50	...	2	10	6	17	15
77 » » 78.	3	...	12	1	8	10	23	11	34	...	...	12	4	11	7
78 » » 79.	2	3	5	2	4	11	11	16	27	...	...	6	4	5	12
79 » » 80.	2	...	7	2	7	8	16	10	26	...	...	2	...	14	10
	11	10	58	16	40	31	109	107	216	4	4	38	16	67	87
80 anni compiuti a 81.	8	7	25	7	9	53	42	67	109	...	3	12	3	30	61
81 » » 82.	2	5	11	2	11	28	24	35	59	1	...	3	2	20	33
82 » » 83.	1	...	3	2	7	5	11	7	18	...	...	4	1	7	6
83 » » 84.	1	...	1	1	2	6	4	7	11	...	...	3	...	1	7
84 » » 85.	1	1	4	3	2	6	7	10	17	...	...	1	2	6	8
	13	13	44	15	31	98	88	126	214	1	3	23	8	64	115
85 anni compiuti a 86.	1	...	3	1	7	7	11	8	19	...	...	3	...	8	8
86 » » 87.	...	...	1	...	2	5	3	5	8	...	...	1	...	2	5
87 » » 88.	...	...	3	...	1	1	4	1	5	...	...	1	1	3	...
88 » » 89.	...	...	1	...	4	3	5	3	8	...	...	1	1	4	2
89 » » 90.	...	...	...	1	2	2	2	3	5	...	...	...	...	2	3
	1	...	8	2	16	18	25	20	45	...	...	6	2	19	18
90 anni compiuti a 91.	...	...	...	...	3	6	3	6	9	...	...	...	...	3	6
91 » » 92.	...	...	...	...	1	1	1	1	2	...	...	...	...	1	1
92 » » 93.	...	...	...	...	...	2	...	2	2	...	...	...	...	...	2
93 » » 94.	...	...	...	...	1	1	1	1	2	...	...	...	...	1	1
94 » » 95.	...	...	1	...	...	...	1	...	1	...	...	...	...	1	...
	...	...	1	...	5	10	6	10	16	...	...	...	...	6	10
95 anni compiuti a 96.	...	...	...	...	1	1	1	1	2	...	...	...	...	1	1
96 » » 97.	1	...	...	...	...	...	1	...	1	...	...	...	...	1	...
97 » » 98.	...	...	...	...	...	...	...	...	...	...	...	...	...	...	...
98 » » 99.	...	...	...	...	...	...	...	...	...	...	...	...	...	...	...
99 » » 100.	...	...	...	1	...	...	...	1	1	...	...	...	...	...	1
	1	...	...	1	1	1	2	2	4	...	...	...	...	2	2
Centenari . . . . .	...	...	...	...	1	2	1	2	3	...	...	...	...	1	2
Età ignota . . . . .	...	...	...	...	...	...	...	...	...	...	...	...	...	...	...
TOTALE GENERALE.	11736	9709	6464	5993	602	1813	18802	17515	36317	281	456	7276	4542	11245	12517

Segue TAVOLA I. — POPOLAZIONE PER ETÀ, SESSO, STATO CIVILE E ISTRUZIONE  
Censimento 1881. NEI COMUNI CAPOLUOGHI DI PROVINCIA. Siena.

ETÀ	STATO CIVILE						COMPLESSO			ISTRUZIONE					
	Celibi		Coniugati		Vedovi		M.	F.	Tot.	Sanno leggere soltanto		Sanno leggere e scrivere		Analfabeti	
	M.	F.	M.	F.	M.	F.				M.	F.	M.	F.	M.	F.
<b>COMUNE DI SIENA.</b>															
Dalla nascita a 1 anno	194	169	...	...	...	...	194	169	363	...	...	...	...	194	169
Da 1 anno compiuto a 2.	158	174	...	...	...	...	158	174	332	...	...	...	...	158	174
2 anni compiuti a 3.	174	186	...	...	...	...	174	186	360	...	...	...	...	174	186
3 » » 4.	154	173	...	...	...	...	154	173	327	2	5	2	1	150	167
4 » » 5	163	183	...	...	...	...	163	183	346	9	14	4	5	150	164
	649	716	...	...	...	...	649	716	1365	11	19	6	6	632	691
5 anni compiuti a 6.	202	187	...	...	...	...	202	187	389	16	20	41	23	145	144
6 » » 7.	218	207	...	...	...	...	218	207	425	23	32	50	58	136	117
7 » » 8.	199	202	...	...	...	...	199	202	401	16	17	101	86	82	99
8 » » 9.	182	175	...	...	...	...	182	175	357	11	18	103	88	68	69
9 » » 10.	181	194	...	...	...	...	181	194	375	2	19	121	110	58	65
	982	965	...	...	...	...	982	965	1947	68	106	425	365	489	494
10 anni compiuti a 11.	171	166	...	...	...	...	171	166	337	5	5	113	115	53	46
11 » » 12.	215	193	...	...	...	...	215	193	408	8	11	149	138	58	44
12 » » 13.	194	173	...	...	...	...	194	173	367	5	8	130	120	59	45
13 » » 14.	197	168	...	...	...	...	197	168	365	5	5	140	127	43	36
14 » » 15.	180	200	...	...	...	...	180	200	380	3	16	124	131	53	53
	957	900	...	...	...	...	957	900	1857	26	45	665	631	266	224
15 anni compiuti a 16.	208	247	...	...	...	...	208	247	455	2	6	160	177	46	64
16 » » 17.	192	269	...	...	...	1	192	270	462	3	14	150	181	39	75
17 » » 18.	191	241	...	4	...	..	191	245	436	9	9	147	170	42	66
18 » » 19.	217	234	...	12	...	...	217	306	523	2	16	161	205	54	85
19 » » 20.	200	225	...	9	...	1	200	235	435	1	9	162	161	37	65
	1008	1276	...	25	...	2	1008	1303	2311	10	54	780	894	218	355
20 anni compiuti a 21.	170	220	7	24	...	1	177	245	422	1	19	128	147	48	79
21 » » 22.	365	192	7	34	...	...	372	225	598	7	11	241	153	124	62
22 » » 23.	439	163	13	44	...	...	452	207	659	12	13	325	130	115	64
23 » » 24.	171	140	17	58	...	...	188	198	386	1	10	154	109	33	79
24 » » 25.	152	130	32	65	2	2	186	197	383	3	10	139	129	44	58
	1297	845	76	225	2	3	1375	1073	2448	24	63	987	668	364	342
25 anni compiuti a 26.	122	136	39	81	...	2	161	219	380	...	15	120	137	41	67
26 » » 27.	120	115	44	104	2	6	166	225	391	5	12	121	129	40	84
27 » » 28.	122	95	47	84	3	..	172	179	351	4	9	137	99	31	71
28 » » 29.	92	87	68	93	...	4	160	184	344	2	5	47	114	111	65
29 » » 30.	94	88	88	125	6	6	188	219	407	3	6	132	120	53	93
	550	521	286	487	11	18	847	1026	1873	14	47	557	599	276	380
30 anni compiuti a 31.	94	80	81	136	3	9	178	225	403	3	12	128	126	47	87
31 » » 32.	101	88	91	142	7	10	199	240	439	3	11	142	140	54	89
32 » » 33.	66	62	91	125	3	6	160	193	353	3	5	107	110	50	78
33 » » 34.	59	69	102	167	5	18	166	254	420	1	9	111	132	54	113
34 » » 35	63	45	106	136	3	9	172	190	362	3	11	111	101	58	78
	383	344	471	706	21	52	875	1102	1977	13	48	599	609	263	445

Segue TAVOLA I. — POPOLAZIONE PER ETÀ, SESSO, STATO CIVILE E ISTRUZIONE  
Siena. NEI COMUNI CAPOLUOGHI DI PROVINCIA. Censimento 1881.

ETÀ	STATO CIVILE						COMPLESSO			ISTRUZIONE					
	Celibi		Coniugati		Vedovi		M.	F.	Tot.	Sanno leggere soltanto		Sanno leggere e scrivere		Analfabeti	
	M.	F.	M.	F.	M.	F.				M.	F.	M.	F.	M.	F.
Da 35 anni compiuti a 36.	53	62	137	150	3	19	193	231	424	4	19	119	124	70	88
36 » » 37.	59	60	127	134	1	10	187	204	391	3	7	126	107	58	90
37 » » 38.	38	56	106	136	9	15	153	207	360	2	12	96	122	55	73
38 » » 39.	44	44	113	124	3	21	160	189	349	1	6	98	94	61	89
39 » » 40.	55	43	117	122	8	11	180	176	356	5	9	125	88	50	79
	249	265	600	666	24	76	373	4007	1880	15	53	564	535	294	419
40 anni compiuti a 41.	61	54	127	127	13	26	201	207	408	1	15	121	91	79	101
41 » » 42.	43	47	102	114	8	23	153	184	337	2	14	56	95	95	75
42 » » 43.	35	26	124	111	8	22	167	159	326	3	5	103	70	56	84
43 » » 44.	22	31	126	110	8	22	156	163	319	1	20	100	69	55	74
44 » » 45.	40	33	133	107	6	21	179	161	340	3	7	113	90	63	64
	201	191	612	569	43	114	856	874	1730	10	61	498	415	348	398
45 anni compiuti a 46.	48	40	128	110	16	30	192	180	372	2	13	123	88	67	79
46 » » 47.	37	46	120	124	10	20	167	190	357	6	14	95	89	66	87
47 » » 48.	36	29	116	86	10	23	162	138	300	2	6	114	77	46	55
48 » » 49.	17	39	131	110	6	25	154	174	328	3	15	86	67	65	92
49 » » 50.	20	26	85	105	15	23	120	154	274	...	12	80	78	40	64
	158	180	580	535	57	121	795	836	1631	13	60	498	399	284	377
50 anni compiuti a 51.	36	54	131	138	22	50	189	242	431	3	13	109	94	77	135
51 » » 52.	21	39	106	106	15	29	142	174	316	3	15	89	70	50	89
52 » » 53.	16	33	110	74	7	41	133	148	281	4	11	77	64	52	73
53 » » 54.	35	28	103	95	25	46	163	169	332	1	13	102	71	60	85
54 » » 55.	20	30	97	73	16	46	133	149	282	2	12	83	62	48	75
	128	184	547	486	85	212	760	882	1642	13	64	460	361	287	457
55 anni compiuti a 56.	35	44	79	74	14	32	128	150	278	2	9	76	51	50	90
56 » » 57.	22	25	111	81	12	39	145	145	290	3	13	77	58	65	74
57 » » 58.	18	21	79	79	19	45	116	145	261	2	11	69	55	45	79
58 » » 59.	21	31	82	78	16	41	119	150	269	2	13	67	54	50	83
59 » » 60.	15	20	83	71	15	35	113	126	239	4	8	64	55	45	63
	111	141	434	383	76	192	621	716	1337	13	54	353	273	255	389
60 anni compiuti a 61.	25	22	103	52	43	57	171	131	302	3	5	87	64	81	62
61 » » 62.	22	36	74	57	21	71	117	164	281	3	16	62	58	52	90
62 » » 63.	13	21	54	50	25	31	92	102	194	1	9	54	36	37	57
63 » » 64.	23	23	57	46	20	53	100	122	222	1	7	60	63	39	52
64 » » 65.	12	18	61	27	17	43	90	88	178	4	7	52	29	34	52
	95	120	349	232	126	255	570	607	1177	12	44	315	250	243	313
65 anni compiuti a 66.	11	17	46	33	22	30	79	80	159	1	7	42	38	36	35
66 » » 67.	11	11	57	33	14	40	82	84	166	1	7	43	27	38	50
67 » » 68.	10	9	41	32	25	38	76	79	155	...	10	38	23	38	46
68 » » 69.	8	11	45	15	18	42	71	68	139	2	3	38	32	31	33
69 » » 70.	11	13	29	10	10	33	50	56	106	...	3	34	21	16	32
	51	61	218	123	89	183	358	367	725	4	30	195	141	159	196

Segue TAVOLA I. — POPOLAZIONE PER ETÀ, SESSO, STATO CIVILE E ISTRUZIONE  
Censimento 1881. NEI COMUNI CAPOLUOGHI DI PROVINCIA. Sien a.

E T À	STATO CIVILE						COMPLESSO			ISTRUZIONE					
	Celibi		Coniugati		Vedovi					Sanno leggere soltanto		Sanno leggere e scrivere		Analfabeti	
	M.	F.	M.	F.	M.	F.	M.	F.	Tot.	M.	F.	M.	F.	M.	F.
Da 70 anni compiuti a 71.	11	13	22	21	24	62	57	96	153	...	7	27	30	30	59
71 » » 72.	4	11	25	11	17	37	46	59	105	1	8	27	21	18	30
72 » » 73.	9	10	24	8	17	36	50	54	104	3	2	24	21	23	31
73 » » 74.	9	10	26	12	16	34	51	56	107	...	6	29	17	22	33
74 » » 75.	9	7	22	4	21	33	52	44	96	...	2	30	10	22	32
	42	51	119	56	95	202	256	309	565	4	25	137	99	115	185
75 anni compiuti a 76.	7	8	12	5	16	20	35	33	68	1	2	24	10	10	21
76 » » 77.	4	8	11	4	12	22	27	34	61	...	2	17	12	10	20
77 » » 78.	3	1	14	2	9	20	26	23	49	...	1	11	7	15	15
78 « » 79.	5	4	9	1	9	11	23	16	39	...	3	14	7	9	6
79 » » 80.	2	1	2	2	3	6	7	9	16	...	2	3	...	4	7
	21	22	48	14	49	79	118	115	233	1	10	69	36	48	69
80 anni compiuti a 81.	3	3	7	...	8	16	18	19	37	...	2	8	5	10	12
81 » » 82.	1	3	3	...	10	14	14	17	31	...	...	8	9	6	8
82 » » 83.	...	2	1	...	4	4	5	6	11	...	1	2	3	3	2
83 » » 84.	1	...	4	1	4	8	9	9	18	...	...	6	2	3	7
84 » » 85.	2	...	2	...	2	10	6	10	16	...	2	1	2	5	6
	7	8	17	1	28	52	52	61	113	...	5	25	21	27	35
85 anni compiuti a 86.	...	1	1	...	...	4	1	5	6	...	1	1	...	...	4
86 » » 87.	...	...	2	1	2	3	4	4	8	...	...	3	2	1	2
87 » » 88.	...	...	...	...	1	1	1	1	2	...	...	1	...	...	1
88 » » 89.	...	1	...	...	...	2	...	3	3	...	...	...	3	...	...
89 » » 90.	...	...	2	...	2	1	4	1	5	...	...	2	1	2	...
	...	2	5	1	5	11	10	14	24	...	1	7	6	3	7
90 anni compiuti a 91.	...	...	...	...	3	...	3	...	3	...	...	2	...	1	...
91 » » 92.	...	...	1	...	...	2	1	2	3	...	...	...	...	1	2
92 » » 93.	...	...	...	...	...	...	...	...	...	...	...	...	...	...	...
93 » » 94.	...	...	...	...	...	...	...	...	...	...	...	...	...	...	...
94 » » 95.	...	...	...	...	...	...	...	...	...	...	...	...	...	...	...
	...	...	1	...	3	2	4	2	6	...	...	2	...	2	2
95 anni compiuti a 96.	...	...	...	...	...	...	...	...	...	...	...	...	...	...	...
96 » » 97.	...	...	...	...	...	...	...	...	...	...	...	...	...	...	...
97 » » 98.	...	...	...	...	...	...	...	...	...	...	...	...	...	...	...
98 » » 99.	...	...	...	...	...	...	...	...	...	...	...	...	...	...	...
99 » » 100.	...	...	...	...	...	...	...	...	...	...	...	...	...	...	...
Centenari . . . . .	...	...	...	...	...	...	...	...	...	...	...	...	...	...	...
Età ignota . . . . .	...	...	...	...	...	...	...	...	...	...	...	...	...	...	...
<b>TOTALE GENERALE . .</b>	<b>7083</b>	<b>6961</b>	<b>4363</b>	<b>4509</b>	<b>714</b>	<b>1574</b>	<b>12160</b>	<b>13044</b>	<b>25204</b>	<b>251</b>	<b>789</b>	<b>7142</b>	<b>6308</b>	<b>4767</b>	<b>5947</b>

Segue TAVOLA I. — POPOLAZIONE PER ETÀ, SESSO, STATO CIVILE E ISTRUZIONE  
Siracusa. NEI COMUNI CAPOLUOGHI DI PROVINCIA. Censimento 1881.

E T À	STATO CIVILE						COMPLESSO			ISTRUZIONE					
	Celibi		Coniugati		Vedovi					Sanno leggere soltanto		Sanno leggere e scrivere		Analfabeti	
	M.	F.	M.	F.	M.	F.	M.	F.	Tot.	M.	F.	M.	F.	M.	F.
<b>COMUNE DI SIRACUSA.</b>															
Dalla nascita a 1 anno. .	287	226	...	...	...	...	287	226	513	...	...	...	...	287	226
Da 1 anno compiuto a 2.	273	257	...	...	...	...	273	257	530	...	...	...	...	273	257
2 anni compiuti a 3.	300	322	...	...	...	...	300	322	622	...	...	...	...	300	322
3 » » 4.	315	290	...	...	...	...	315	290	605	1	2	5	5	309	283
4 » » 5.	303	268	...	...	...	...	303	268	571	3	3	8	12	292	253
	1191	1137	...	...	...	...	1191	1137	2328	4	5	13	17	1174	1115
5 anni compiuti a 6.	286	244	...	...	...	...	286	244	530	1	8	36	22	249	214
6 » » 7.	268	259	...	...	...	...	268	259	527	...	4	48	43	220	212
7 » » 8.	296	248	...	...	...	...	296	248	544	2	1	65	45	229	202
8 » » 9.	237	273	...	...	...	...	237	273	510	4	3	60	70	173	200
9 » » 10.	235	186	...	...	...	...	235	186	421	1	2	81	53	153	131
	1322	1210	...	...	...	...	1322	1210	2532	8	18	290	233	1024	959
10 anni compiuti a 11.	227	223	...	...	...	...	227	223	450	...	2	79	49	148	172
11 » » 12.	230	191	...	...	...	...	230	191	421	1	1	71	72	158	118
12 » » 13.	257	212	...	...	...	...	257	212	469	2	...	81	67	174	145
13 » » 14.	209	216	...	1	...	...	209	217	426	...	1	73	95	136	121
14 » » 15.	242	184	...	...	...	...	242	184	426	2	1	70	55	170	128
	1165	1026	...	1	...	...	1165	1027	2192	5	5	374	338	786	684
15 anni compiuti a 16.	271	241	1	...	...	...	272	241	513	...	...	84	84	188	157
16 » » 17.	231	226	...	4	...	...	231	230	461	1	5	71	79	159	146
17 » » 18.	244	203	4	8	...	...	248	211	459	3	2	93	59	152	150
18 » » 19.	252	250	1	23	...	...	253	273	526	1	2	95	82	157	189
19 » » 20.	246	129	5	28	...	1	251	158	409	4	2	77	53	170	103
	1244	1049	11	63	...	1	1255	1115	2368	9	11	420	357	826	745
20 anni compiuti a 21.	208	181	6	61	...	2	214	244	458	2	3	80	65	132	176
21 » » 22.	270	155	14	88	...	1	284	244	528	7	5	136	69	141	170
22 » » 23.	273	115	20	91	...	3	293	209	502	8	1	143	63	142	145
23 » » 24.	165	90	23	107	...	2	188	199	387	3	3	87	62	98	134
24 » » 25.	196	88	42	106	...	4	238	198	436	7	4	94	43	137	151
	1112	629	105	453	...	12	1217	1094	2311	27	16	540	302	650	776
25 anni compiuti a 26.	131	86	63	114	1	2	195	202	397	1	2	71	54	123	146
26 » » 27.	135	77	81	120	...	3	216	200	416	2	5	89	46	125	149
27 » » 28.	117	42	93	138	1	4	211	184	395	4	3	87	45	120	136
28 » » 29.	99	44	110	128	1	6	210	178	388	6	2	89	51	115	125
29 » » 30.	68	32	100	81	1	2	169	115	284	...	4	73	28	96	83
	550	281	447	581	4	17	1001	879	1880	13	16	409	224	579	639
30 anni compiuti a 31.	88	80	189	238	3	18	280	336	616	6	3	84	49	190	284
31 » » 32.	35	39	136	119	2	7	173	165	338	5	3	57	37	111	125
32 » » 33.	41	36	129	114	4	5	174	155	329	3	5	73	33	98	117
33 » » 34.	38	36	144	118	4	14	186	168	354	1	3	69	50	116	115
34 » » 35.	24	23	116	128	2	8	142	159	301	2	1	64	43	76	115
	226	214	714	717	15	52	955	983	1938	17	15	347	212	591	756



Segue TAVOLA I. — POPOLAZIONE PER ETÀ, SESSO, STATO CIVILE E ISTRUZIONE  
Censimento 1881. NEI COMUNI CAPOLUOGHI DI PROVINCIA. Siracusa.

ETÀ	STATO CIVILE						COMPLESSO			ISTRUZIONE					
	Celibi		Coniugati		Vedovi					Sanno leggere soltanto		Sanno leggere e scrivere		Analfabeti	
	M.	F.	M.	F.	M.	F.	M.	F.	Tot.	M.	F.	M.	F.	M.	F.
Da 35 anni compiuti a 36.	25	37	134	106	5	7	164	150	314	2	1	69	117	93	32
36 » » 37.	28	30	105	107	4	12	137	149	286	2	2	46	29	89	118
37 » » 38.	20	15	101	95	2	7	123	117	240	1	1	53	29	69	87
38 » » 39.	21	23	123	93	2	14	146	130	276	4	1	57	36	85	93
39 » » 40.	12	9	74	63	4	4	90	76	166	5	5	43	16	42	55
	106	114	537	464	17	44	660	622	1282	14	10	268	227	378	385
40 anni compiuti a 41.	46	40	248	187	9	41	303	268	571	4	2	77	28	222	238
41 » » 42.	26	13	110	69	3	17	139	99	238	2	...	54	24	83	75
42 » » 43.	28	20	87	74	3	17	118	111	229	...	2	49	23	69	86
43 » » 44.	14	13	88	56	2	4	104	73	177	...	2	44	13	60	58
44 » » 45.	20	23	134	107	3	21	157	151	308	3	4	53	19	101	128
	134	109	667	493	20	100	821	702	1523	9	10	277	107	535	585
45 anni compiuti a 46.	23	27	113	88	3	20	139	135	274	2	4	57	33	80	98
46 » » 47.	16	11	101	62	...	15	117	88	205	...	...	42	17	75	71
47 » » 48.	10	9	63	57	6	15	79	81	160	2	1	33	26	44	54
48 » » 49.	15	14	60	59	4	23	79	96	175	3	3	35	19	41	74
49 » » 50.	12	3	54	42	...	7	66	52	118	...	...	45	8	21	44
	76	64	391	308	13	80	480	452	932	7	8	212	103	261	341
50 anni compiuti a 51.	28	39	191	182	19	81	238	302	540	3	1	65	26	170	275
51 » » 52.	14	17	79	73	7	34	100	124	224	1	2	38	23	61	99
52 » » 53.	7	19	80	44	3	19	90	82	172	...	...	37	21	53	61
53 » » 54.	7	13	55	44	3	15	65	72	137	...	1	33	17	32	54
54 » » 55.	10	12	70	32	9	31	89	75	164	...	3	43	10	46	62
	66	100	475	375	41	180	582	655	1237	4	7	216	97	362	551
55 anni compiuti a 56.	12	10	58	46	7	17	77	73	150	...	1	27	10	50	62
56 » » 57.	11	16	89	35	13	27	113	78	191	2	2	45	13	66	63
57 » » 58.	9	10	48	37	7	10	64	57	121	1	1	25	15	38	41
58 » » 59.	10	10	54	23	10	9	74	42	116	...	1	32	11	42	30
59 » » 60.	12	3	28	20	4	10	44	33	77	...	1	19	7	25	25
	54	49	277	161	41	73	372	283	655	3	6	148	56	221	221
60 anni compiuti a 61.	22	35	127	80	18	131	167	246	413	1	...	40	22	126	224
61 » » 62.	12	26	65	22	10	43	87	91	178	...	1	40	21	47	69
62 » » 63.	8	12	37	21	5	24	50	57	107	1	1	21	13	28	43
63 » » 64.	8	9	29	13	7	13	44	35	79	1	...	29	5	14	30
64 » » 65.	7	11	43	18	2	12	52	41	93	1	...	18	5	33	36
	57	93	301	154	42	223	400	470	870	4	2	148	66	248	402
65 anni compiuti a 66.	7	12	32	21	7	23	46	56	102	2	3	18	13	26	40
66 » » 67.	8	14	26	15	7	22	41	51	92	1	...	25	6	15	45
67 » » 68.	6	2	24	10	6	9	36	21	57	...	...	19	4	17	17
68 » » 69.	...	10	17	6	5	9	22	25	47	...	1	9	8	13	16
69 » » 70.	4	2	12	2	2	7	18	11	29	...	...	9	6	9	5
	25	40	111	54	27	70	163	164	327	3	4	80	37	80	123

Segue TAVOLA I. — POPOLAZIONE PER ETÀ, SESSO, STATO CIVILE E ISTRUZIONE  
Siracusa. NEI COMUNI CAPOLUOGHI DI PROVINCIA. Censimento 1881.

E T À	STATO CIVILE						COMPLESSO			ISTRUZIONE					
	Celibi		Coniugati		Vedovi		M.	F.	Tot.	Sanno leggere soltanto		Sanno leggere e scrivere		Analfabeti	
	M.	F.	M.	F.	M.	F.				M.	F.	M.	F.	M.	F.
Da 70 anni compiuti a 71.	6	15	49	21	12	55	67	91	158	...	2	18	9	49	80
71 » » 72.	6	7	16	15	6	21	28	43	71	1	...	8	8	19	35
72 » » 73.	7	5	14	6	4	7	25	18	43	...	...	11	1	14	17
73 » » 74.	8	3	11	1	6	6	25	10	35	...	...	13	4	12	6
74 » » 75.	4	4	11	5	10	8	25	17	42	...	1	11	3	14	13
	31	34	101	48	38	97	170	179	349	1	3	61	25	108	151
75 anni compiuti a 76.	10	2	9	9	1	9	20	20	40	...	...	11	5	9	15
76 » » 77.	4	1	16	3	5	9	25	13	38	...	...	12	2	13	11
77 » » 78.	1	2	9	1	3	7	13	10	23	1	2	6	...	6	8
78 » » 79.	5	3	4	1	4	6	13	10	23	1	...	7	2	5	8
79 » » 80.	...	1	1	1	2	4	3	6	9	...	...	3	1	...	5
	20	9	39	15	15	35	74	59	133	2	2	39	10	33	47
80 anni compiuti a 81.	1	4	10	7	4	25	15	36	51	...	...	...	...	15	36
81 » » 82.	3	2	6	1	2	13	11	16	27	1	1	6	1	4	14
82 » » 83.	...	3	2	1	2	6	4	10	14	...	...	2	3	2	7
83 » » 84.	...	1	1	...	1	4	2	5	7	...	...	1	1	1	4
84 » » 85.	...	1	...	...	4	4	4	5	9	...	...	2	1	2	4
	4	11	19	9	13	52	36	72	108	1	1	11	6	24	65
85 anni compiuti a 86.	...	1	2	1	1	...	3	2	5	...	...	2	...	1	2
86 » » 87.	...	2	...	...	1	1	1	3	4	...	...	1	...	...	3
87 » » 88.	...	1	1	...	...	1	1	2	3	...	...	...	2	1	...
88 » » 89.	...	1	2	1	...	...	2	2	4	...	...	1	1	1	1
89 » » 90.	...	1	...	...	...	1	...	2	2	...	...	...	1	...	1
	...	6	5	2	2	3	7	11	18	...	...	4	4	3	7
90 anni compiuti a 91.	...	...	2	...	4	2	6	2	8	...	...	1	...	5	2
91 » » 92.	...	...	...	...	...	1	...	1	1	...	...	...	...	...	1
92 » » 93.	...	...	...	...	...	1	...	1	1	...	...	...	...	...	1
93 » » 94.	...	...	...	...	...	...	...	...	...	...	...	...	...	...	...
94 » » 95.	...	...	...	...	...	...	...	...	...	...	...	...	...	...	...
	...	...	2	...	4	4	6	4	10	...	...	1	...	5	4
95 anni compiuti a 96.	...	...	...	...	...	1	...	1	1	...	...	...	...	...	1
96 » » 97.	...	...	...	...	...	...	...	...	...	...	...	...	...	...	...
97 » » 98.	...	...	...	...	...	...	...	...	...	...	...	...	...	...	...
98 » » 99.	...	...	...	...	...	...	...	...	...	...	...	...	...	...	...
99 » » 100.	...	...	...	...	...	...	...	...	...	...	...	...	...	...	...
	...	...	...	...	...	1	...	1	1	...	...	...	...	...	1
Centenari . . . . .	...	...	...	...	...	...	...	...	...	...	...	...	...	...	...
Età ignota . . . . .	...	...	...	...	...	...	...	...	...	...	...	...	...	...	...
TOTALE GENERALE . . . .	7670	6401	4202	3898	292	1044	12164	11343	23507	131	139	3858	2421	8175	8783

Segue TAVOLA I. — POPOLAZIONE PER ETÀ, SESSO, STATO CIVILE E ISTRUZIONE  
Censimento 1881. NEI COMUNI CAPOLUOGHI DI PROVINCIA. Sondrio.

ETÀ	STATO CIVILE						COMPLESSO			ISTRUZIONE					
	Celibi		Coniugati		Vedovi		M.	F.	Tot.	Sanno leggere soltanto		Sanno leggere e scrivere		Analfabeti	
	M.	F.	M.	F.	M.	F.				M.	F.	M.	F.	M.	F.
Dalla nascita a 1 anno. .	101	67	...	...	...	...	101	67	168	...	...	...	...	101	67
Da 1 anno compiuto a 2.	79	73	...	...	...	...	79	73	152	...	...	...	...	79	73
2 anni compiuti a 3.	59	78	...	...	...	...	59	78	137	...	...	...	...	59	78
3 » » 4.	66	84	...	...	...	...	66	84	150	...	...	...	...	66	84
4 » » 5	65	71	...	...	...	...	65	71	136	...	...	...	...	65	71
	269	306	...	...	...	...	269	306	575	...	...	...	...	269	306
5 anni compiuti a 6.	83	79	...	...	...	...	83	79	162	...	3	1	2	82	74
6 » » 7.	69	61	...	...	...	...	69	61	130	...	2	20	14	49	45
7 » » 8.	69	77	...	...	...	...	69	77	146	...	...	48	44	21	33
8 » » 9.	61	50	...	...	...	...	61	50	111	...	...	55	43	6	7
9 » » 10.	74	70	...	...	...	...	74	70	144	...	...	69	61	5	9
	356	337	...	...	...	...	356	337	693	...	5	193	164	163	168
10 anni compiuti a 11.	80	65	...	...	...	...	80	65	145	...	...	74	60	6	5
11 » » 12.	67	68	...	...	...	...	67	68	135	1	...	62	62	4	6
12 » » 13.	86	77	...	...	...	...	86	77	163	...	...	84	65	2	12
13 » » 14.	78	73	...	...	...	...	78	73	151	...	...	72	66	6	7
14 » » 15.	66	73	...	...	...	...	66	73	139	...	...	59	56	7	17
	377	356	...	...	...	...	377	356	733	1	...	351	309	25	47
15 anni compiuti a 16.	63	72	...	...	...	...	63	72	135	...	1	57	57	6	14
16 » » 17.	70	68	...	...	...	...	70	68	138	...	...	62	55	8	13
17 » » 18.	77	72	...	2	...	...	77	74	151	...	...	70	59	7	15
18 » » 19.	57	63	...	3	...	...	57	66	123	...	...	51	57	6	9
19 » » 20.	71	61	...	5	...	...	71	66	137	...	1	56	50	15	15
	338	336	...	10	...	...	338	346	684	...	2	296	278	42	66
20 anni compiuti a 21.	55	62	2	16	...	...	57	78	135	...	2	50	61	7	15
21 » » 22.	57	54	...	14	...	...	57	68	125	1	...	45	49	11	19
22 » » 23.	62	45	4	28	...	...	66	73	139	...	...	57	55	9	18
23 » » 24.	45	38	8	16	...	...	53	54	107	...	1	47	47	6	6
24 » » 25.	34	25	10	22	...	...	44	47	91	...	1	39	37	5	9
	253	224	24	96	...	...	277	320	597	1	4	238	249	38	67
25 anni compiuti a 26.	47	40	13	31	...	1	60	72	132	...	4	51	47	9	21
26 » » 27.	31	34	13	23	...	...	44	57	101	...	...	41	45	3	12
27 » » 28.	38	27	22	21	1	...	61	48	109	...	1	51	32	10	15
28 » » 29.	28	18	27	28	...	...	55	46	101	...	...	47	33	8	13
29 » » 30.	34	16	22	41	1	1	57	58	115	...	...	48	38	9	20
	178	135	97	144	2	2	277	281	558	...	5	238	195	39	81
30 anni compiuti a 31.	15	30	40	33	...	...	55	63	118	...	3	47	36	8	24
31 » » 32.	13	21	23	35	2	...	38	56	94	...	2	32	36	6	18
32 » » 33.	16	14	27	48	2	...	45	62	107	...	1	37	32	8	29
33 » » 34.	14	13	20	29	1	4	35	46	81	...	...	31	30	4	16
34 » » 35.	16	12	30	38	2	2	48	52	100	...	3	34	29	14	20
	74	90	140	183	7	6	221	279	500	...	9	181	163	40	107

COMUNE DI SONDRIO.

Segue TAVOLA I. — POPOLAZIONE PER ETÀ, SESSO, STATO CIVILE E ISTRUZIONE  
**Sondrio.** NEI COMUNI CAPOLUOGHI DI PROVINCIA. **Censimento 1881.**

E T À	STATO CIVILE						COMPLESSO			ISTRUZIONE					
	Celibi		Coniugati		Vedovi					Sanno leggere soltanto		Sanno leggere e scrivere		Analfabeti	
	M.	F.	M.	F.	M.	F.	M.	F.	Tot.	M.	F.	M.	F.	M.	F.
Da 35 anni compiuti a 36.	9	6	27	37	...	5	36	48	84	...	4	26	25	10	19
36 » » 37.	12	12	40	33	2	2	54	47	101	...	4	44	27	10	16
37 » » 38.	7	14	26	48	2	3	35	65	100	...	2	29	52	6	31
38 » » 39.	10	6	34	35	2	8	46	49	95	...	1	39	34	7	14
39 » » 40.	10	9	34	47	...	1	44	57	101	...	2	37	37	7	18
	48	47	161	200	6	19	215	266	481	...	13	175	155	40	98
40 anni compiuti a 41.	6	16	18	23	1	6	25	45	70	...	2	21	27	4	16
41 » » 42.	8	10	37	36	1	7	46	53	99	...	2	35	26	11	25
42 » » 43.	12	7	36	36	3	4	51	47	98	...	2	33	22	18	23
43 » » 44.	11	7	34	25	3	7	48	39	87	...	1	36	26	12	12
44 » » 45.	10	10	25	25	3	5	38	46	78	...	1	31	17	7	22
	47	50	150	145	11	29	208	224	432	...	8	156	118	52	98
45 anni compiuti a 46.	10	7	24	25	1	6	35	38	73	...	...	26	15	9	23
46 » » 47.	1	6	34	22	1	8	36	36	72	...	1	24	17	12	18
47 » » 48.	5	13	32	21	...	7	37	41	78	...	...	24	21	13	20
48 » » 49.	10	6	27	23	...	6	37	35	72	...	1	26	18	11	16
49 » » 50.	5	5	23	18	4	4	32	27	59	...	2	24	7	8	18
	31	37	140	109	6	31	177	177	354	...	4	124	78	53	95
50 anni compiuti a 51.	10	8	35	15	2	9	47	32	79	...	3	32	14	15	15
51 » » 52.	7	5	29	18	2	8	38	31	69	...	1	23	11	15	19
52 » » 53.	4	5	30	21	5	7	39	33	72	...	1	30	12	9	20
53 » » 54.	8	11	24	17	...	12	32	40	72	...	...	25	19	7	21
54 » » 55.	6	5	20	18	2	10	28	33	61	...	1	20	18	8	14
	35	34	138	89	11	46	184	169	353	...	6	130	74	54	89
55 anni compiuti a 56.	5	4	20	12	3	6	28	22	50	...	3	22	8	6	11
56 » » 57.	7	1	22	19	2	9	31	29	60	...	5	22	16	9	8
57 » » 58.	8	6	20	12	5	11	33	29	62	...	...	21	13	12	16
58 » » 59.	9	3	16	13	6	9	31	25	56	...	1	21	11	10	13
59 » » 60.	6	2	15	12	4	10	25	24	49	...	...	16	9	9	15
	35	16	93	68	20	45	148	129	277	...	9	102	57	46	63
60 anni compiuti a 61.	5	4	11	14	7	13	23	31	54	...	1	13	11	5	19
61 » » 62.	3	5	9	8	3	8	15	21	36	...	1	10	7	5	13
62 » » 63.	3	7	25	11	2	6	30	24	54	...	1	20	11	10	12
63 » » 64.	3	2	15	2	4	13	22	17	39	...	...	17	7	5	10
64 » » 65.	2	1	17	5	3	11	22	17	39	...	...	15	7	7	10
	16	19	77	40	19	51	112	110	222	...	3	80	43	32	64
65 anni compiuti a 66.	4	1	11	7	2	8	17	16	33	...	...	6	7	11	9
66 » » 67.	2	2	10	2	6	10	18	14	32	...	...	13	5	5	9
67 » » 68.	3	2	14	8	5	6	22	16	38	...	1	15	5	7	10
68 » » 69.	3	3	6	2	2	7	11	12	23	...	...	6	8	5	4
69 » » 70.	1	1	11	4	3	9	15	14	29	...	...	10	4	5	10
	13	9	52	23	18	40	83	72	155	...	1	50	29	33	42

Segue TAVOLA I. — POPOLAZIONE PER ETÀ, SESSO, STATO CIVILE E ISTRUZIONE  
Censimento 1881. NEI COMUNI CAPOLUOGHI DI PROVINCIA. Sondrio.

E T À	STATO CIVILE						COMPLESSO			ISTRUZIONE					
	Celibi		Coniugati		Vedovi		M.	F.	Tot.	Sanno leggere soltanto		Sanno leggere e scrivere		Analfabeti	
	M.	F.	M.	F.	M.	F.				M.	F.	M.	F.	M.	F.
Da 70 anni compiuti a 71.	3	6	4	4	3	5	10	15	25	...	1	7	4	3	10
71 » » 72.	3	4	4	2	3	11	10	17	27	...	...	5	6	5	11
72 » » 73	1	1	7	2	8	5	16	8	24	...	1	5	2	11	5
73 » » 74.	2	1	4	2	4	7	10	10	20	...	2	7	4	3	4
74 » » 75.	1	4	3	1	3	4	7	9	16	...	...	3	3	4	6
	10	16	22	11	21	32	53	59	112	...	4	27	19	26	36
75 anni compiuti a 76.	1	1	3	...	4	9	8	10	18	...	1	6	2	2	7
76 » » 77.	2	...	7	...	6	4	15	4	19	...	...	9	1	6	3
77 » » 78.	...	3	4	...	3	5	7	8	15	...	1	2	2	5	5
78 » » 79.	1	1	2	...	2	7	5	8	13	...	...	2	...	3	8
79 » » 80	...	2	1	...	1	8	2	10	12	...	...	1	4	1	6
	4	7	17	...	16	33	37	40	77	...	2	20	9	17	29
80 anni compiuti a 81.	...	1	...	...	1	4	1	5	6	...	...	1	4	...	1
81 » » 82.	...	1	...	...	1	2	1	3	4	...	...	1	...	...	3
82 » » 83.	...	...	...	...	1	...	1	...	1	...	...	1	...	...	...
83 » » 84.	...	...	...	...	1	1	1	1	2	...	...	...	...	1	1
84 » » 85.	...	...	...	...	...	...	...	...	...	...	...	...	...	...	...
	...	2	...	...	4	7	4	9	13	...	...	3	4	1	5
85 anni compiuti a 86.	...	...	...	1	1	...	1	1	2	...	...	1	1	...	...
86 » » 87.	...	...	1	...	...	1	1	1	2	...	...	1	...	...	1
87 » » 88.	...	...	...	...	...	...	...	...	...	...	...	...	...	...	...
88 » » 89.	...	...	...	...	...	...	...	...	...	...	...	...	...	...	...
89 » » 90.	...	...	1	...	...	1	1	1	2	...	...	1	...	...	1
	...	...	2	1	1	2	3	3	6	...	...	3	1	...	2
90 anni compiuti a 91.	...	...	...	...	...	...	...	...	...	...	...	...	...	...	...
91 » » 92.	...	...	...	...	...	...	...	...	...	...	...	...	...	...	...
92 » » 93.	...	...	...	...	...	...	...	...	...	...	...	...	...	...	...
93 » » 94.	...	...	...	...	...	...	...	...	...	...	...	...	...	...	...
94 » » 95.	...	...	...	...	...	...	...	...	...	...	...	...	...	...	...
	...	...	...	...	...	...	...	...	...	...	...	...	...	...	...
95 anni compiuti a 96.	...	...	...	...	...	...	...	...	...	...	...	...	...	...	...
96 » » 97.	...	...	...	...	...	...	...	...	...	...	...	...	...	...	...
97 » » 98.	...	...	...	...	...	...	...	...	...	...	...	...	...	...	...
98 » » 99.	...	...	...	...	...	...	...	...	...	...	...	...	...	...	...
99 » » 100.	...	...	...	...	...	...	...	...	...	...	...	...	...	...	...
	...	...	...	...	...	...	...	...	...	...	...	...	...	...	...
Centenari . . . . .	...	...	...	...	...	...	...	...	...	...	...	...	...	...	...
Età ignota . . . . .	...	...	...	...	...	...	...	...	...	...	...	...	...	...	...
<b>TOTALE GENERALE . . . . .</b>	<b>2185</b>	<b>2088</b>	<b>1113</b>	<b>1119</b>	<b>142</b>	<b>343</b>	<b>3440</b>	<b>3550</b>	<b>6990</b>	<b>2</b>	<b>75</b>	<b>2367</b>	<b>1945</b>	<b>1071</b>	<b>1530</b>

Segue TAVOLA I. — POPOLAZIONE PER ETÀ, SESSO, STATO CIVILE E ISTRUZIONE  
**Teramo.** NEI COMUNI CAPOLUOGHI DI PROVINCIA. **Censimento 1881.**

ETÀ	STATO CIVILE						COMPLESSO			ISTRUZIONE					
	Celibi		Coniugati		Vedovi		M.	F.	Tot.	Sanno leggere soltanto		Sanno leggere e scrivere		Analfabeti	
	M.	F.	M.	F.	M.	F.				M.	F.	M.	F.	M.	F.
Dalla nascita a 1 anno . .	267	248	...	...	...	...	267	248	515	...	...	...	...	267	248
Da 1 anno compiuto a 2.	149	140	...	...	...	...	149	140	289	..	...	...	...	149	140
2 anni compiuti a 3.	197	175	...	...	...	...	197	175	372	...	...	...	...	197	175
3 » » 4.	180	191	...	...	...	...	180	191	371	2	...	...	...	178	191
4 » » 5.	189	177	...	...	...	...	189	177	366	...	4	4	4	185	169
	715	683	...	...	...	...	715	683	1398	2	4	4	4	709	675
5 anni compiuti a 6.	194	205	...	...	...	...	194	205	399	2	5	14	9	178	191
6 » » 7.	213	189	...	..	...	...	213	189	402	4	5	31	25	178	159
7 » » 8.	188	183	...	...	...	...	188	183	371	3	2	39	34	146	147
8 » » 9.	162	197	...	...	...	...	162	197	359	...	1	47	44	115	152
9 » » 10.	181	164	...	...	...	...	181	164	345	2	2	52	37	127	125
	938	938	...	...	...	...	938	938	1876	11	15	183	149	744	774
10 anni compiuti a 11.	168	184	...	...	...	...	168	184	352	...	1	53	63	115	120
11 » » 12.	161	171	..	...	...	...	161	171	332	...	3	64	48	97	120
12 » » 13.	188	171	...	...	...	...	188	171	359	...	...	67	59	121	112
13 » » 14.	174	160	...	...	...	...	174	160	334	1	...	70	48	103	112
14 » » 15.	168	142	...	...	...	...	168	142	310	...	1	67	55	101	86
	859	828	...	...	...	...	859	828	1687	1	5	321	273	537	550
15 anni compiuti a 16.	204	165	...	...	...	...	204	165	369	...	1	80	63	124	101
16 » » 17.	207	174	...	1	...	...	207	175	382	...	...	80	61	127	114
17 » » 18.	184	179	...	2	...	...	184	181	365	...	2	85	55	99	124
18 » » 19.	194	192	1	7	...	...	195	199	394	...	...	84	62	111	137
19 » » 20.	170	146	...	7	...	1	170	154	324	...	1	80	47	90	106
	959	856	1	17	...	1	960	874	1834	...	4	409	288	551	582
20 anni compiuti a 21.	170	147	...	15	...	...	170	162	332	...	3	61	31	109	128
21 » » 22.	249	152	4	24	...	1	253	177	430	11	2	109	60	133	115
22 » » 23.	249	121	10	34	...	...	259	155	414	11	5	120	48	128	102
23 » » 24.	191	139	5	52	...	...	196	191	387	1	4	86	62	109	125
24 » » 25.	138	128	22	46	...	1	160	175	335	...	...	94	47	66	128
	997	687	41	171	...	2	1038	860	1898	23	14	470	248	545	598
25 anni compiuti a 26.	145	102	40	51	...	1	185	154	339	1	...	85	41	99	113
26 » » 27.	117	80	39	78	...	...	156	158	314	...	1	73	40	83	117
27 » » 28.	94	64	48	59	1	3	143	126	269	...	1	63	38	80	87
28 » » 29.	86	70	61	76	2	3	149	149	298	...	1	72	35	77	113
29 » » 30.	65	43	51	70	...	5	116	118	234	...	...	55	30	61	88
	507	359	239	334	3	12	749	705	1454	1	3	348	184	400	518
30 anni compiuti a 31.	100	63	92	133	4	7	196	203	399	...	4	77	24	119	175
31 » » 32.	60	59	81	85	...	6	141	150	291	1	1	63	27	77	122
32 » » 33.	58	40	74	65	2	1	134	106	240	...	...	55	27	79	79
33 » » 34.	66	35	71	96	...	2	137	133	270	...	2	61	30	76	101
34 » » 35.	40	32	85	84	1	3	126	119	245	...	2	44	24	82	93
	324	229	403	463	7	19	734	711	1445	1	9	300	132	433	570

Segue TAVOLA I. — POPOLAZIONE PER ETÀ, SESSO, STATO CIVILE E ISTRUZIONE  
Censimento 1881. NEI COMUNI CAPOLUOGHI DI PROVINCIA. **Teramo.**

E T À	STATO CIVILE						COMPLESSO			ISTRUZIONE					
	Celibi		Coniugati		Vedovi		M.	F.	Tot.	Sanno leggere soltanto		Sanno leggere e scrivere		Analfabeti	
	M.	F.	M.	F.	M.	F.				M.	F.	M.	F.	M.	F.
Da 35 anni compiuti a 36.	42	33	115	101	...	2	157	136	293	...	...	70	24	87	112
36 » » 37.	32	32	82	114	2	10	116	156	272	1	...	41	33	74	123
37 » » 38.	35	27	69	94	4	10	108	131	239	...	3	41	24	67	104
38 » » 39.	25	28	81	104	7	7	113	139	252	1	1	37	33	75	105
39 » » 40.	26	18	71	67	6	4	103	89	192	...	2	45	29	58	58
	160	138	418	480	19	33	597	651	1248	2	6	234	143	361	502
40 anni compiuti a 41.	54	43	154	148	6	28	214	219	433	...	...	49	26	165	193
41 » » 42.	20	24	117	102	4	9	141	135	276	2	1	45	25	94	109
42 » » 43.	17	24	76	86	2	5	95	115	210	...	2	27	30	68	83
43 » » 44.	13	19	76	73	8	8	97	100	197	1	1	37	19	59	80
44 » » 45.	17	20	89	80	3	7	109	107	216	2	2	34	21	73	84
	121	130	512	489	23	57	656	676	1332	5	6	192	121	459	549
45 anni compiuti a 46.	34	20	93	100	7	17	134	137	271	...	2	49	19	85	116
46 » » 47.	14	15	81	86	3	15	98	116	214	1	2	32	16	65	98
47 » » 48.	27	22	66	94	8	15	101	131	232	...	...	33	16	68	115
48 » » 49.	32	22	98	84	3	13	133	119	252	...	2	43	18	90	99
49 » » 50.	11	14	57	56	3	13	71	83	154	...	...	31	22	40	61
	118	93	395	420	24	73	537	586	1123	1	6	188	91	348	489
50 anni compiuti a 51.	26	38	146	126	8	48	180	212	392	1	1	34	26	145	185
51 » » 52.	13	14	66	60	11	25	90	99	189	...	2	25	21	65	76
52 » » 53.	15	17	3	61	72	9	90	87	177	...	1	30	9	60	77
53 » » 54.	12	17	79	56	5	14	96	87	183	1	2	37	17	58	68
54 » » 55.	12	21	73	58	7	23	92	102	194	...	2	28	13	64	87
	78	107	367	361	103	119	548	587	1135	2	8	154	86	392	493
55 anni compiuti a 56.	15	28	78	84	5	20	98	132	230	...	2	36	19	62	111
56 » » 57.	28	20	67	50	6	15	101	85	186	...	3	33	20	68	62
57 » » 58.	17	14	73	48	10	24	100	86	186	...	1	30	10	70	75
58 » » 59.	8	19	70	45	5	23	83	87	170	...	...	25	12	58	75
59 » » 60.	14	8	62	38	9	16	85	62	147	...	1	23	11	62	50
	82	89	350	265	35	98	467	452	919	...	7	147	72	320	373
60 anni compiuti a 61.	33	32	142	94	22	69	197	195	392	...	1	34	24	163	170
61 » » 62.	14	18	59	54	9	28	82	100	182	...	3	18	14	64	83
62 » » 63.	15	10	62	49	16	15	93	74	167	...	...	27	6	66	68
63 » » 64.	10	11	52	26	7	17	69	54	123	...	...	18	7	51	47
64 » » 65.	9	19	52	42	7	36	68	97	165	...	3	17	13	51	81
	81	90	367	265	61	165	509	520	1029	...	7	114	64	395	449
65 anni compiuti a 66.	16	17	38	30	8	25	62	72	134	...	1	15	7	47	64
66 » » 67.	8	17	28	18	8	12	44	47	91	1	1	12	11	31	35
67 » » 68.	8	8	32	25	9	18	49	51	100	1	...	21	6	27	45
68 » » 69.	6	7	47	23	12	8	65	38	103	...	3	17	7	48	28
69 » » 70.	8	6	23	20	7	10	38	36	74	...	...	12	2	26	34
	46	55	168	116	44	73	258	244	502	2	5	77	33	179	206

Segue TAVOLA I. — POPOLAZIONE PER ETÀ, SESSO, STATO CIVILE E ISTRUZIONE

Teramo.

NEI COMUNI CAPOLUOGHI DI PROVINCIA.

Censimento 1881.

ETÀ	STATO CIVILE						COMPLESSO			ISTRUZIONE					
	Celibi		Coniugati		Vedovi					Sanno leggere soltanto	Sanno leggere e scrivere		Analfabeti		
	M.	F.	M.	F.	M.	F.	M.	F.	Tot.	M.	F.	M.	F.	M.	F.
Da 70 anni compiuti a 71.	17	19	56	41	18	64	91	124	215	...	1	20	12	71	111
71 » » 72.	9	3	31	21	10	16	50	40	90	...	1	15	3	35	36
72 » » 73.	8	7	25	9	6	14	39	30	69	...	...	14	8	25	22
73 » » 74.	6	7	5	7	12	12	23	26	49	...	...	8	5	15	21
74 » » 75.	5	5	9	13	11	11	25	29	54	...	...	4	7	21	22
	45	41	126	91	57	117	228	249	477	...	2	61	35	167	212
75 anni compiuti a 76.	5	10	16	8	15	17	36	35	71	...	...	13	6	23	29
76 » » 77.	4	4	11	4	8	14	23	22	45	...	...	11	2	12	20
77 » » 78.	5	4	12	8	7	8	24	20	44	...	...	6	4	18	16
78 » » 79.	6	6	11	5	6	8	23	19	42	...	1	6	3	17	15
79 » » 80.	1	6	10	2	2	8	13	16	29	...	...	5	3	8	13
	21	30	60	27	38	55	119	112	231	...	1	41	18	78	93
80 anni compiuti a 81.	5	6	18	4	14	21	37	31	68	...	...	1	...	36	31
81 » » 82.	3	2	6	5	6	10	15	17	32	...	...	2	2	13	15
82 » » 83.	4	1	3	1	7	6	14	8	22	...	...	4	3	10	5
83 » » 84.	...	1	2	3	3	3	5	7	12	...	...	...	...	5	7
84 » » 85.	1	1	3	...	4	6	8	7	15	...	...	1	1	7	6
	13	11	32	13	34	46	79	70	149	...	...	8	6	71	64
85 anni compiuti a 86.	2	1	4	...	1	10	7	11	18	...	...	...	2	7	9
86 » » 87.	1	...	1	3	3	3	5	6	11	...	...	...	2	5	4
87 » » 88.	...	1	...	...	1	2	1	3	4	...	...	...	1	1	2
88 » » 89.	...	...	...	...	3	3	3	3	6	...	...	...	...	3	3
89 » » 90.	...	1	...	...	1	...	1	1	2	...	...	...	...	1	1
	3	3	5	3	9	18	17	24	41	...	...	...	5	17	19
90 anni compiuti a 91.	1	1	1	1	3	4	5	6	11	...	...	...	...	5	6
91 » » 92.	...	...	1	...	...	...	1	...	1	...	...	...	...	1	...
92 » » 93.	...	...	...	...	...	1	...	1	1	...	...	...	...	...	1
93 » » 94.	...	...	...	...	...	...	...	...	...	...	...	...	...	...	...
94 » » 95.	...	...	...	...	...	...	...	...	...	...	...	...	...	...	...
	1	1	2	1	3	5	6	7	13	...	...	...	...	6	7
95 anni compiuti a 96.	...	...	...	...	...	...	...	...	...	...	...	...	...	...	...
96 » » 97.	...	...	...	...	1	...	1	...	1	...	...	...	...	1	...
97 » » 98.	...	...	...	...	...	...	...	...	...	...	...	...	...	...	...
98 » » 99.	...	...	...	...	1	...	1	...	1	...	...	...	...	...	1
99 » » 100.	...	...	...	...	1	...	1	...	1	...	...	...	...	1	...
	...	...	...	...	2	1	2	1	3	...	...	...	...	2	1
Centenari . . . . .	...	...	...	...	...	...	...	...	...	...	...	...	...	...	...
Età ignota . . . . .	...	...	...	...	...	...	...	...	...	...	...	...	...	...	...
TOTALE GENERALE. .	6335	5616	3486	3516	462	894	10283	10026	20309	51	102	3251	1952	6981	7972



Segue TAVOLA I. — POPOLAZIONE PER ETÀ, SESSO, STATO CIVILE E ISTRUZIONE  
Censimento 1881. NEI COMUNI CAPOLUOGHI DI PROVINCIA. Torino.

ETÀ	STATO CIVILE						COMPLESSO			ISTRUZIONE					
	Celibi		Coniugati		Vedovi		M.	F.	Tot.	Sanno leggere soltanto		Sanno leggere e scrivere		Analfabeti	
	M.	F.	M.	F.	M.	F.				M.	F.	M.	F.	M.	F.
Dalla nascita a 1 anno . .	1923	1955	...	...	...	...	1923	1955	3878	...	...	...	...	1923	1955
Da 1 anno compiuto a 2.	1806	2053	...	...	...	...	1806	2053	3859	...	...	...	...	1806	2053
2 anni compiuti a 3.	2137	2127	...	...	...	...	2137	2127	4264	...	...	...	...	2137	2127
3 » » 4.	2151	2143	...	...	...	...	2151	2143	4294	...	2	60	37	2091	2104
4 » » 5.	2088	2079	...	...	...	...	2088	2079	4167	40	37	89	83	1959	1959
	8182	8402	...	...	...	...	8182	8402	16584	40	39	149	120	7993	8245
5 anni compiuti a 6.	2001	2101	...	...	...	...	2001	2101	4102	82	110	344	359	1575	1632
6 » » 7.	2064	2024	...	...	...	...	2064	2024	4088	79	86	1237	1121	748	817
7 » » 8.	1964	2060	...	...	...	...	1964	2060	4024	33	32	1631	1693	300	335
8 » » 9.	1819	1945	...	...	...	...	1819	1945	3764	24	29	1657	1749	138	167
9 » » 10.	1893	2040	...	...	...	...	1893	2040	3933	5	15	1783	1901	105	124
	9741	10170	...	...	...	...	9741	10170	19911	223	272	6652	6823	2866	3075
10 anni compiuti a 11.	1871	1989	...	...	...	...	1871	1989	3860	12	8	1762	1882	97	99
11 » » 12.	1964	2103	...	...	...	...	1964	2103	4067	5	7	1861	2003	98	93
12 » » 13.	2027	2116	...	...	...	...	2027	2116	4143	9	8	1924	2022	94	86
13 » » 14.	2047	1981	...	...	...	...	2047	1981	4028	8	6	1944	1884	95	91
14 » » 15.	2262	2217	...	3	...	...	2262	2220	4482	11	7	2149	2005	102	118
	10171	10406	...	3	...	...	10171	10409	20580	45	36	9640	9886	486	487
15 anni compiuti a 16.	2460	2441	...	11	...	...	2460	2452	4912	8	23	2322	2300	130	129
16 » » 17.	2499	2362	...	41	...	1	2499	2404	4903	12	23	2357	2235	130	146
17 » » 18.	2598	2409	...	73	...	1	2598	2483	5081	11	23	2459	2293	128	167
18 » » 19.	2629	2448	10	163	2	6	2641	2617	5258	18	29	2470	2389	153	199
19 » » 20.	2626	2189	...	290	...	6	2626	2485	5111	10	37	2484	2271	132	177
	12812	11849	10	578	2	14	12824	12441	25265	59	135	12092	11488	673	818
20 anni compiuti a 21.	2795	2063	35	492	1	4	2831	2559	5390	13	33	2681	2297	137	229
21 » » 22.	4287	1917	92	669	1	9	4380	2595	6975	37	32	3803	2364	540	199
22 » » 23.	3968	1751	215	897	4	12	4187	2660	6847	26	24	3801	2381	360	255
23 » » 24.	2419	1524	290	998	3	26	2712	2548	5260	14	31	2525	2270	173	247
24 » » 25.	2019	1297	424	1078	4	29	2447	2404	4851	9	32	2300	2105	138	267
	15488	8552	1056	4134	13	80	16557	12766	29323	99	152	15110	11417	1348	1197
25 anni compiuti a 26.	1838	1309	591	1177	10	45	2439	2531	4970	12	37	2303	2204	124	290
26 » » 27.	1588	1186	801	1202	20	59	2409	2447	4856	17	43	2256	2187	136	217
27 » » 28.	1297	987	844	1247	24	61	2165	2295	4460	12	33	2026	1924	127	278
28 » » 29.	1248	875	922	1302	19	59	2189	2236	4425	11	36	2045	1916	133	284
29 » » 30.	1090	765	945	1259	21	68	2056	2092	4148	11	38	1934	1793	111	261
	7061	5122	4103	6187	94	292	11258	11601	22859	63	187	10564	10084	631	1330
30 anni compiuti a 31.	1001	863	1099	1443	40	103	2140	2409	4549	13	48	1988	1964	139	397
31 » » 32.	897	673	1135	1272	34	91	2066	2036	4102	17	38	1891	1654	158	344
32 » » 33.	748	592	1045	1176	44	104	1837	1872	3709	...	38	1711	1506	126	323
33 » » 34.	663	629	1079	1393	48	118	1790	2140	3930	9	50	1647	1706	134	384
34 » » 35.	591	520	1068	1225	53	125	1712	1870	3582	20	42	1579	1481	113	347
	3900	3277	5426	6509	219	541	9545	10327	19872	59	216	8816	8311	670	1800

COMUNE DI TORINO.

Segue TAVOLA I. — POPOLAZIONE PER ETÀ, SESSO, STATO CIVILE E ISTRUZIONE  
**Torino.** NEI COMUNI CAPOLUOGHI DI PROVINCIA. **Censimento 1881.**

ETÀ	STATO CIVILE						COMPLESSO			ISTRUZIONE					
	Cellibi		Coniugati		Vedovi		M.	F.	Tot.	Sanno leggere soltanto		Sanno leggere e scrivere		Analfabeti	
	M.	F.	M.	F.	M.	F.				M.	F.	M.	F.	M.	F.
Da 35 anni compiuti a 36.	614	561	1196	1359	63	166	1873	2086	3959	14	48	1709	1617	150	421
36 » » 37.	583	535	1340	1414	58	154	1981	2103	4084	11	59	1785	1636	185	408
37 » » 38.	491	483	1199	1363	60	183	1750	2029	3779	13	40	1578	1569	159	420
38 » » 39.	452	450	1281	1264	50	182	1783	1896	3679	18	63	1619	1410	146	423
39 » » 40.	356	367	1134	1181	67	175	1557	1723	3280	8	48	1401	1260	148	415
	2496	2396	6150	6581	298	860	8944	9837	18781	64	258	8092	7492	788	2087
40 anni compiuti a 41.	466	571	1242	1338	91	307	1799	2216	4015	20	90	1570	1470	209	656
41 » » 42.	412	444	1273	1231	75	244	1760	1919	3679	10	57	1576	1357	174	505
42 » » 43.	404	354	1334	1146	96	268	1834	1768	3602	13	67	1604	1205	217	496
43 » » 44.	309	335	1177	1050	99	237	1585	1622	3207	22	56	1399	1102	164	464
44 » » 45.	301	303	1075	929	61	246	1440	1478	2918	18	52	1236	964	186	462
	1892	2007	6101	5694	425	1302	8418	9003	17421	83	322	7385	6098	950	2583
45 anni compiuti a 46.	322	370	1136	1115	103	372	1561	1857	3418	13	61	1372	1225	176	571
46 » » 47.	264	316	1069	922	97	293	1430	1531	2961	10	61	1263	984	157	486
47 » » 48.	272	239	1007	781	88	293	1367	1313	2680	15	62	1180	852	172	399
48 » » 49.	271	281	924	825	92	326	1287	1432	2719	14	58	1109	904	164	470
49 » » 50.	240	239	836	689	95	284	1171	1212	2383	...	56	1021	762	150	394
	1369	1445	4972	4332	475	1568	6816	7345	14161	52	298	5945	4727	819	2320
50 anni compiuti a 51.	298	319	1147	980	135	483	1580	1782	3362	13	79	1325	1010	242	693
51 » » 52.	237	289	990	788	125	371	1352	1448	2800	...	54	1171	963	181	431
52 » » 53.	232	212	931	671	145	365	1308	1248	2556	15	49	1090	740	203	459
53 » » 54.	227	232	907	608	103	354	1237	1194	2431	12	69	1062	690	163	435
54 » » 55.	207	199	881	598	129	388	1217	1185	2402	10	72	1020	672	187	441
	1201	1251	4856	3645	657	1961	6694	6857	13551	50	323	5668	4075	976	2459
55 anni compiuti a 56.	227	256	871	575	123	417	1221	1248	2469	8	59	1041	714	172	475
56 » » 57.	147	182	867	577	153	413	1167	1172	2339	11	65	971	668	185	439
57 » » 58.	184	196	751	456	144	347	1079	999	2078	17	48	886	574	176	377
58 » » 59.	179	169	681	400	147	374	1007	943	1950	7	44	834	547	166	352
59 » » 60.	148	161	602	334	144	358	894	853	1747	8	46	733	481	153	326
	885	964	3772	2342	711	1909	5368	5215	10583	51	262	4465	2984	852	1969
60 anni compiuti a 61.	194	235	749	469	188	610	1131	1314	2445	9	66	911	700	211	548
61 » » 62.	163	166	664	305	171	450	998	921	1919	10	41	817	505	171	375
62 » » 63.	149	114	560	244	130	336	839	694	1533	6	37	683	384	150	273
63 » » 64.	143	121	506	203	139	350	788	674	1462	...	44	657	385	131	245
64 » » 65.	125	120	450	211	143	328	718	659	1377	10	45	608	358	100	256
	774	756	2929	1432	771	2074	4474	4262	8736	35	233	3676	2332	763	1697
65 anni compiuti a 66.	122	105	417	190	130	319	669	614	1283	9	34	555	308	105	272
66 » » 67.	119	89	391	165	135	321	645	575	1220	15	28	537	291	93	256
67 » » 68.	91	96	332	118	151	317	574	531	1105	6	41	451	260	117	230
68 » » 69.	82	80	274	126	102	244	458	450	908	3	23	369	244	86	183
69 » » 70.	78	74	219	87	130	231	427	392	819	14	36	343	214	70	142
	492	444	1633	686	648	1432	2773	2562	5335	47	162	2255	1317	471	1083

Segue TAVOLA I. — POPOLAZIONE PER ETÀ, SESSO, STATO CIVILE E ISTRUZIONE  
Censimento 1881. NEI COMUNI CAPOLUOGHI DI PROVINCIA. Torino.

E T À	STATO CIVILE						COMPLESSO			ISTRUZIONE					
	Celibi		Coniugati		Vedovi					Sanno leggere soltanto	Sanno leggere e scrivere		Analfabeti		
	M.	F.	M.	F.	M.	F.	M.	F.	Tot.	M.	F.	M.	F.	M.	F.
Da 70 anni compiuti a 71.	65	114	158	88	137	345	360	547	907	5	39	276	258	79	250
71 » » 72.	67	68	235	53	116	238	418	359	777	7	28	327	175	81	156
72 » » 73.	82	60	273	44	102	222	457	326	783	3	50	368	132	86	144
73 » » 74.	63	42	117	38	136	193	316	273	589	3	34	249	128	64	111
74 » » 75.	40	32	122	36	109	177	271	245	516	...	29	217	107	54	109
	317	316	905	259	600	1175	1822	1750	3572	18	180	1437	800	367	770
75 anni compiuti a 76.	39	38	102	29	93	157	234	224	458	5	14	184	103	45	107
76 » » 77.	32	33	84	15	98	153	214	201	415	...	17	163	92	51	92
77 » » 78.	24	29	58	18	78	132	160	179	339	4	22	114	82	42	75
78 » » 79.	18	20	46	9	65	84	129	113	242	...	6	100	59	29	48
79 » » 80.	27	21	43	9	45	89	115	119	234	...	19	90	52	25	48
	140	141	333	80	379	615	852	836	1688	9	78	651	388	192	370
80 anni compiuti a 81.	13	26	31	7	40	72	84	105	189	...	12	64	47	20	46
81 » » 82.	13	13	17	6	45	64	75	83	158	...	6	57	44	18	33
82 » » 83.	4	9	18	4	26	36	48	49	97	...	4	37	23	11	22
83 » » 84.	7	7	10	..	19	23	36	30	66	1	4	24	13	11	13
84 » » 85.	3	4	5	3	17	27	25	34	59	...	1	22	16	3	17
	40	59	81	20	147	222	268	301	569	1	27	204	143	63	131
85 anni compiuti a 86.	7	1	2	2	11	19	20	22	42	...	2	15	12	5	8
86 » » 87.	2	1	6	...	7	17	15	18	33	...	...	13	14	2	4
87 » » 88.	1	2	7	1	2	10	10	13	23	...	4	8	3	2	6
88 » » 89.	...	1	3	2	...	12	3	15	18	...	...	2	7	1	8
89 » » 90.	2	...	2	...	3	6	7	6	13	...	1	6	...	1	5
	12	5	20	5	23	64	55	74	129	...	7	44	36	11	31
90 anni compiuti a 91.	...	3	...	...	3	9	3	12	15	...	1	3	6	...	5
91 » » 92.	...	1	...	1	4	1	4	3	7	...	...	2	2	2	1
92 » » 93.	...	2	...	...	...	1	...	3	3	...	...	...	2	...	1
93 » » 94.	1	...	1	1	...	...	2	1	3	...	...	2	1	...	...
94 » » 95.	...	...	...	...	...	2	...	2	2	...	...	...	...	...	2
	1	6	1	2	7	13	9	21	30	...	1	7	11	2	9
95 anni compiuti a 96.	1	...	...	...	...	...	1	...	1	...	...	1	...	...	...
96 » » 97.	...	...	...	...	...	...	...	...	...	...	...	...	...	...	...
97 » » 98.	...	...	...	...	...	1	...	1	1	...	...	...	...	...	1
98 » » 99.	...	...	...	...	...	...	...	...	...	...	...	...	...	...	...
99 » » 100.	...	...	...	...	...	1	...	1	1	...	...	...	...	...	1
	1	...	...	...	...	2	1	2	3	...	...	1	...	...	2
Centenari . . . . .	...	...	...	...	1	...	1	...	1	...	...	1	...	...	...
Età ignota . . . . .	...	...	...	...	...	...	...	...	...	...	...	...	...	...	...
<b>TOTALE GENERALE . . . . .</b>	<b>78898</b>	<b>69523</b>	<b>42348</b>	<b>42489</b>	<b>5450</b>	<b>14124</b>	<b>126696</b>	<b>126136</b>	<b>252832</b>	<b>998</b>	<b>3188</b>	<b>102854</b>	<b>88532</b>	<b>22844</b>	<b>34416</b>

Segue TAVOLA I. — POPOLAZIONE PER ETÀ, SESSO, STATO CIVILE E ISTRUZIONE  
**Trapani.** NEI COMUNI CAPOLUOGHI DI PROVINCIA. **Censimento 1881.**

ETÀ	STATO CIVILE						COMPLESSO			ISTRUZIONE					
	Celibi		Coniugati		Vedovi		M.	F.	Tot.	Sanno leggere soltanto		Sanno leggere e scrivere		Analfabeti	
	M.	F.	M.	F.	M.	F.				M.	F.	M.	F.	M.	F.
Dalla nascita a 1 anno. .	648	548	...	...	...	...	648	548	1196	...	...	...	...	648	548
Da 1 anno compiuto a 2.	516	461	...	...	...	...	516	461	977	...	...	...	...	516	461
2 anni compiuti a 3.	568	544	...	...	...	...	568	544	1112	...	...	...	...	568	544
3 » » 4.	554	504	...	...	...	...	554	504	1058	...	1	...	1	554	502
4 » » 5.	486	457	...	...	...	...	486	457	943	2	...	12	5	472	452
	2124	1966	...	...	...	...	2124	1966	4090	2	1	12	6	2110	1959
5 anni compiuti a 6.	492	474	...	...	...	...	492	474	966	1	...	30	15	461	459
6 » » 7.	508	413	...	...	...	...	508	413	921	1	...	90	82	417	331
7 » » 8.	409	423	...	...	...	...	409	423	832	...	1	132	118	277	304
8 » » 9.	469	433	...	...	...	...	469	433	902	2	...	163	137	304	296
9 » » 10.	433	397	...	...	...	...	433	397	830	...	...	178	162	255	235
	2311	2140	...	...	...	...	2311	2140	4451	4	1	593	514	1714	1623
10 anni compiuti a 11.	439	417	...	...	...	...	439	417	856	...	1	167	130	272	286
11 » » 12.	403	367	...	...	...	...	403	367	770	2	...	173	152	228	215
12 » » 13.	410	370	...	...	...	...	410	370	780	1	...	167	125	242	245
13 » » 14.	317	286	...	1	...	...	317	287	604	1	...	132	87	184	200
14 » » 15.	385	358	...	...	...	1	385	359	744	...	...	157	113	228	246
	1954	1798	...	1	...	1	1954	1800	3754	4	1	796	607	1154	1192
15 anni compiuti a 16.	346	338	...	...	...	...	346	338	684	...	...	157	117	189	221
16 » » 17.	430	391	2	5	...	...	432	396	828	2	1	179	129	251	266
17 » » 18.	350	308	2	14	...	...	352	322	674	3	...	136	122	213	200
18 » » 19.	364	310	...	28	...	...	364	338	702	1	...	139	112	224	226
19 » » 20.	342	283	2	52	...	1	344	336	680	...	1	155	110	189	225
	1832	1630	6	99	...	1	1838	1730	3568	6	2	766	590	1066	1138
20 anni compiuti a 21.	356	299	8	92	...	2	364	393	757	1	1	133	86	230	306
21 » » 22.	461	223	12	98	...	1	473	322	795	7	...	262	90	204	232
22 » » 23.	448	206	31	115	...	2	479	323	802	7	1	250	81	222	241
23 » » 24.	304	151	41	179	...	3	345	333	678	2	1	143	84	200	248
24 » » 25.	278	155	72	174	...	7	350	336	686	...	1	141	79	209	256
	1847	1034	164	658	...	15	2011	1707	3718	17	4	929	420	1065	1283
25 anni compiuti a 26.	263	92	99	246	1	1	363	339	702	...	1	153	81	210	257
26 » » 27.	242	91	139	236	1	5	382	332	714	...	...	158	79	224	253
27 » » 28.	167	56	153	228	2	10	322	294	616	1	...	142	60	179	234
28 » » 29.	157	69	224	273	3	12	354	354	738	1	1	151	86	232	287
29 » » 30.	99	43	184	196	2	5	285	244	529	...	1	125	52	160	191
	928	351	799	1179	9	33	1736	1563	3299	2	3	729	338	1005	1222
30 anni compiuti a 31.	106	63	303	348	2	14	411	425	836	...	...	127	65	284	360
31 » » 32.	73	27	194	143	1	7	268	177	445	...	1	109	45	159	131
32 » » 33.	84	29	216	200	2	13	302	242	544	...	...	122	49	180	193
33 » » 34.	60	45	186	195	1	20	247	260	507	...	1	92	57	155	202
34 » » 35.	47	38	208	180	...	14	255	232	487	2	...	105	42	148	190
	370	202	1107	1066	6	68	1483	1336	2819	2	2	555	258	926	1076

COMUNE DI TRAPANI.

Segue TAVOLA I. — POPOLAZIONE PER ETÀ, SESSO, STATO CIVILE E ISTRUZIONE  
**Censimento 1881.** NEI COMUNI CAPOLUOGHI DI PROVINCIA. **Trapani.**

ETÀ	STATO CIVILE						COMPLESSO			ISTRUZIONE					
	Celibi		Coniugati		Vedovi		M.	F.	Tot.	Sanno leggere soltanto		Sanno leggere e scrivere		Analfabeti	
	M.	F.	M.	F.	M.	F.				M.	F.	M.	F.	M.	F.
Da 35 anni compiuti a 36.	48	33	215	177	4	19	267	229	496	...	2	83	45	184	182
36 » » 37.	49	31	214	212	2	25	265	268	533	3	1	96	53	166	214
37 » » 38.	28	21	186	144	2	16	216	181	397	1	...	87	42	128	139
38 » » 39.	42	18	192	176	7	19	241	213	454	1	1	69	40	171	172
39 » » 40.	35	15	172	106	3	12	210	133	343	...	2	95	31	115	100
	202	118	979	815	18	91	1199	1024	2223	5	6	430	211	764	807
40 anni compiuti a 41.	39	39	303	293	6	55	348	387	735	...	3	84	44	264	340
41 » » 42.	33	20	158	112	5	13	196	145	341	1	2	71	42	124	101
42 » » 43.	30	20	198	141	4	16	232	177	409	...	...	90	34	142	143
43 » » 44.	19	14	116	82	7	26	142	122	264	...	...	46	22	96	100
44 » » 45.	22	12	161	142	5	31	188	185	373	...	...	57	23	131	162
	143	105	936	770	27	141	1106	1016	2122	1	5	348	165	757	846
45 anni compiuti a 46.	19	13	160	117	6	19	185	149	334	...	3	59	28	126	118
46 » » 47.	12	14	125	139	13	27	150	180	330	...	1	41	28	109	151
47 » » 48.	11	15	119	80	3	20	133	115	248	...	1	56	25	77	89
48 » » 49.	13	8	110	104	13	33	136	145	281	1	...	55	24	80	121
49 » » 50.	7	5	89	50	3	17	99	72	171	...	1	42	22	57	49
	62	55	603	490	38	116	703	661	1364	1	6	253	127	449	528
50 anni compiuti a 51.	20	43	237	219	14	115	271	377	648	...	2	67	36	204	339
51 » » 52.	13	14	102	68	6	31	121	113	234	...	...	42	40	79	73
52 » » 53.	11	15	124	96	10	34	145	145	290	...	1	43	26	102	118
53 » » 54.	14	12	96	75	4	21	114	108	222	...	...	39	22	75	86
54 » » 55.	14	14	105	84	12	51	131	152	283	...	1	43	17	88	134
	72	98	664	542	46	255	782	895	1677	...	4	234	141	548	750
55 anni compiuti a 56.	10	15	118	95	11	44	139	154	293	...	3	31	22	108	129
56 » » 57.	9	13	97	70	15	47	121	130	251	...	...	35	21	86	109
57 » » 58.	6	12	74	54	7	30	87	96	183	...	3	39	21	48	72
58 » » 59.	11	11	93	74	9	32	113	117	230	...	1	34	18	79	98
59 » » 60.	6	12	58	27	7	18	71	57	128	...	...	26	20	45	37
	42	63	440	320	49	171	531	554	1085	...	7	165	102	366	445
60 anni compiuti a 61.	12	39	224	144	25	170	261	353	614	2	1	54	29	205	323
61 » » 62.	13	8	77	48	14	43	104	99	203	...	1	36	19	68	79
62 » » 63.	11	15	75	33	18	42	104	90	194	...	...	41	19	63	71
63 » » 64.	8	7	48	36	10	36	66	79	145	...	...	23	14	43	65
64 » » 65.	12	12	57	32	8	34	77	78	155	...	...	25	21	52	57
	56	81	481	293	75	325	612	699	1311	2	2	179	102	431	595
65 anni compiuti a 66.	9	8	56	34	13	56	78	98	176	...	1	25	15	53	82
66 » » 67.	7	10	51	17	14	42	72	69	141	...	...	22	9	50	60
67 » » 68.	6	9	48	21	9	22	63	52	115	...	1	25	6	38	45
68 » » 69.	5	9	39	18	11	14	55	41	96	...	...	23	7	32	34
69 » » 70.	3	10	25	12	4	20	32	42	74	...	...	16	11	16	31
	30	46	219	102	51	154	300	302	602	...	2	111	48	189	252

Segue TAVOLA I. — POPOLAZIONE PER ETÀ, SESSO, STATO CIVILE E ISTRUZIONE  
**Trapani.** NEI COMUNI CAPOLUOGHI DI PROVINCIA. **Censimento 1881.**

ETÀ	STATO CIVILE						COMPLESSO			ISTRUZIONE					
	Celibi		Coniugati		Vedovi					Sanno leggere soltanto		Sanno leggere e scrivere		Analfabeti	
	M.	F.	M.	F.	M.	F.	M.	F.	Tot.	M.	F.	M.	F.	M.	F.
Da 70 anni compiuti a 71.	5	11	81	34	17	93	103	138	241	...	...	12	13	91	125
71 » » 72.	9	7	22	5	7	18	38	30	68	...	...	18	6	20	24
72 » » 73.	2	5	32	6	8	24	42	35	77	...	2	7	6	35	27
73 » » 74.	6	5	22	8	3	19	31	32	63	...	...	11	5	20	27
74 » » 75.	...	3	20	6	5	19	25	28	53	...	...	6	4	19	24
	22	31	177	59	40	173	239	263	502	...	2	54	34	185	227
75 anni compiuti a 76.	4	3	24	4	9	20	37	27	64	...	...	13	3	24	24
76 » » 77.	2	3	13	1	6	13	21	17	38	...	...	10	5	11	12
77 » » 78.	2	2	6	4	5	12	13	18	31	...	...	7	1	6	17
78 » » 79.	2	3	5	2	7	16	14	21	35	...	...	5	5	9	16
79 » » 80.	1	...	4	3	7	10	12	13	25	...	...	5	1	7	12
	11	11	52	14	34	71	97	96	193	...	...	40	15	57	81
80 anni compiuti a 81.	3	5	35	6	12	70	50	81	131	...	...	3	5	47	76
81 » » 82.	...	5	11	3	6	13	17	21	38	...	...	2	8	15	13
82 » » 83.	1	...	1	...	6	6	8	6	14	...	...	2	1	6	5
83 » » 84.	2	2	...	...	...	4	2	6	8	...	...	2	1	...	5
84 » » 85.	...	1	2	...	3	6	5	7	12	...	...	3	...	2	7
	6	13	49	9	27	99	82	121	203	...	...	12	15	70	106
85 anni compiuti a 86.	...	3	1	...	2	5	3	8	11	...	...	1	2	2	6
86 » » 87.	1	...	2	...	3	5	6	5	11	...	...	2	1	4	4
87 » » 88.	1	...	...	...	1	2	2	2	4	...	...	1	...	1	2
88 » » 89.	1	...	1	...	3	3	5	3	8	...	...	1	...	4	3
89 » » 90.	...	...	1	...	...	2	1	2	3	...	...	...	...	1	2
	3	3	5	...	9	17	17	20	37	...	...	5	3	12	17
90 anni compiuti a 91.	1	...	...	...	...	5	1	5	6	...	...	...	...	1	5
91 » » 92.	...	1	...	...	1	2	1	3	4	...	...	...	1	1	2
92 » » 93.	...	...	...	...	...	...	...	...	...	...	...	...	...	...	...
93 » » 94.	...	...	...	...	...	...	...	...	...	...	...	...	...	...	...
94 » » 95.	...	...	...	...	...	...	...	...	...	...	...	...	...	...	...
	1	1	...	...	1	7	2	8	10	...	...	...	1	2	7
95 anni compiuti a 96.	...	...	...	...	...	3	...	3	3	...	...	...	...	...	3
96 » » 97.	...	...	...	...	...	...	...	...	...	...	...	...	...	...	...
97 » » 98.	...	...	...	...	...	2	...	2	2	...	...	...	...	...	2
98 » » 99.	...	...	...	...	...	1	...	1	1	...	...	...	...	...	1
99 » » 100.	...	...	...	...	...	...	...	...	...	...	...	...	...	...	...
	...	...	...	...	...	6	...	6	6	...	...	...	...	...	6
Centenari . . . . .	...	...	...	...	...	1	...	1	1	...	...	...	...	...	1
Età ignota . . . . .	...	...	...	...	...	...	...	...	...	...	...	...	...	...	...
<b>TOTALE GENERALE. . . . .</b>	<b>12664</b>	<b>10294</b>	<b>6681</b>	<b>6417</b>	<b>430</b>	<b>1745</b>	<b>19775</b>	<b>18455</b>	<b>38231</b>	<b>46</b>	<b>48</b>	<b>6211</b>	<b>3697</b>	<b>13518</b>	<b>14711</b>

Segue TAVOLA I. — POPOLAZIONE PER ETÀ, SESSO, STATO CIVILE E ISTRUZIONE  
Censimento 1881. NEI COMUNI CAPOLUOGHI DI PROVINCIA. Treviso.

ETÀ	STATO CIVILE						COMPLESSO			ISTRUZIONE					
	Celibi		Coniugati		Vedovi					Sanno leggere soltanto		Sanno leggere e scrivere		Analfabeti	
	M.	F.	M.	F.	M.	F.	M.	F.	Tor.	M.	F.	M.	F.	M.	F.
Dalla nascita a 1 anno.	344	361	...	...	...	...	344	361	705	...	...	...	...	344	361
Da 1 anno compiuto a 2.	271	273	...	...	...	...	271	273	544	...	...	...	...	271	273
2 anni compiuti a 3.	322	308	...	...	...	...	322	308	630	...	...	...	...	322	308
3 » » 4.	310	305	...	...	...	...	310	305	615	...	2	...	1	310	302
4 » » 5.	327	312	...	...	...	...	327	312	639	1	4	4	3	322	305
	1230	1198	...	...	...	...	1230	1198	2428	1	6	4	4	1225	1188
5 anni compiuti a 6.	353	332	...	...	...	...	353	332	685	...	6	23	19	330	307
6 » » 7.	345	329	...	...	...	...	345	329	674	6	11	75	68	264	250
7 » » 8.	280	299	...	...	...	...	280	299	579	...	8	133	120	147	171
8 » » 9.	304	244	...	...	...	...	304	244	548	3	3	185	115	116	126
9 » » 10.	289	309	...	...	...	...	289	309	598	...	9	173	165	116	135
	1571	1513	...	...	...	...	1571	1513	3084	9	37	589	487	973	989
10 anni compiuti a 11.	361	272	...	...	...	...	361	272	633	...	5	265	192	96	75
11 » » 12.	307	300	...	...	...	...	307	300	607	1	5	229	184	77	111
12 » » 13.	332	313	...	...	...	...	332	313	645	...	8	253	207	79	98
13 » » 14.	337	283	...	...	...	...	337	283	620	...	9	246	177	91	97
14 » » 15.	322	274	...	1	...	...	322	275	597	...	9	233	175	89	91
	1659	1442	...	1	...	...	1659	1443	3102	1	36	1226	935	432	472
15 anni compiuti a 16.	393	334	...	...	...	...	393	334	727	...	14	282	189	111	131
16 » » 17.	334	298	...	...	...	...	334	298	632	...	6	251	187	83	105
17 » » 18.	317	316	...	2	...	...	317	318	635	2	13	227	204	88	101
18 » » 19.	309	290	...	10	...	1	309	301	610	...	15	234	181	75	105
19 » » 20.	286	254	...	12	...	...	286	266	552	1	19	203	151	82	96
	1639	1492	...	24	...	1	1639	1517	3156	3	67	1197	912	439	538
20 anni compiuti a 21.	268	247	...	36	...	...	268	283	551	2	12	195	180	71	91
21 » » 22.	642	194	...	45	...	...	642	239	881	...	8	500	148	142	83
22 » » 23.	699	207	6	56	...	...	705	263	968	...	16	585	155	120	92
23 » » 24.	281	150	25	76	...	1	306	227	533	...	10	245	125	61	92
24 » » 25.	228	132	35	96	...	1	263	229	492	1	20	197	139	65	70
	2118	930	66	309	...	2	2184	1241	3425	3	66	1722	747	459	428
25 anni compiuti a 26.	195	117	41	101	2	4	238	222	460	1	7	184	128	53	87
26 » » 27.	157	121	51	127	1	3	209	251	460	...	12	170	141	39	98
27 » » 28.	120	87	53	125	3	5	176	217	393	...	11	133	100	43	106
28 » » 29.	125	96	92	131	1	4	218	231	449	...	15	163	113	55	103
29 » » 30.	98	54	107	151	3	6	208	211	419	3	9	151	100	54	102
	695	475	344	635	10	22	1049	1132	2181	4	54	801	582	244	496
30 anni compiuti a 31.	92	53	100	139	2	6	194	198	392	4	11	134	97	56	90
31 « » 32.	77	55	90	126	2	5	169	186	355	1	7	129	84	39	95
32 » » 33.	66	35	106	115	3	6	175	156	331	...	12	129	79	46	65
33 » » 34.	61	41	128	153	2	14	191	213	404	...	10	127	86	64	117
34 » » 35.	48	38	127	139	1	7	176	184	360	1	7	52	75	123	102
	344	222	551	677	10	38	905	937	1842	6	47	571	421	328	469

Segue TAVOLA I. — POPOLAZIONE PER ETÀ, SESSO, STATO CIVILE E ISTRUZIONE  
Treviso. NEI COMUNI CAPOLUOGHI DI PROVINCIA. Censimento 1881.

E T À	STATO CIVILE						COMPLESSO			ISTRUZIONE					
	Celibi		Coniugati		Vedovi					Sanno leggere soltanto		Sanno leggere e scrivere		Analfabeti	
	M.	F.	M.	F.	M.	F.	M.	F.	Tot.	M.	F.	M.	F.	M.	F.
Da 35 anni compiuti a 36.	52	40	155	167	2	15	209	222	431	1	7	153	94	55	121
36 » » 37.	46	39	157	169	3	10	206	218	424	2	11	135	101	69	106
37 » » 38.	44	42	161	175	6	16	211	233	444	...	5	139	108	72	120
38 » » 39.	41	45	147	136	1	14	189	195	384	2	6	125	89	62	100
39 » » 40.	36	36	143	149	5	13	184	198	382	4	4	121	82	59	112
	219	202	763	796	17	68	999	1066	2065	9	33	673	474	317	559
40 anni compiuti a 41.	41	46	153	171	6	21	200	238	438	...	17	120	75	80	146
41 » » 42.	41	24	132	131	6	21	179	176	355	2	18	113	62	64	96
42 » » 43.	32	31	136	130	9	14	177	175	352	2	12	112	54	63	109
43 » » 44.	34	19	127	130	10	12	171	161	332	...	8	116	61	55	89
44 » » 45.	29	29	135	127	3	27	167	183	350	5	7	99	71	63	105
	177	149	683	689	34	95	894	933	1827	9	62	560	326	325	545
45 anni compiuti a 46.	31	32	153	140	10	25	197	197	394	...	7	123	87	74	103
46 » » 47.	22	24	121	103	15	22	158	149	307	...	6	99	57	59	86
47 » » 48.	33	23	128	96	12	20	173	139	312	1	5	116	53	56	81
48 » » 49.	18	14	123	115	17	34	158	163	321	...	5	99	69	59	89
49 » » 50.	13	16	115	90	6	21	134	127	261	2	10	81	50	51	67
	117	109	643	544	60	122	820	775	1595	3	33	518	316	299	426
50 anni compiuti a 51.	17	21	131	104	10	30	158	155	313	...	10	103	53	55	92
51 » » 52.	17	20	107	87	10	33	134	140	274	2	6	73	64	59	70
52 » » 53.	19	17	106	94	15	31	140	142	282	1	4	96	44	43	91
53 » » 54.	11	17	114	70	15	29	140	116	256	...	2	89	38	51	76
54 » » 55.	14	18	85	75	17	43	116	136	252	...	6	77	58	39	72
	78	93	543	430	67	166	688	689	1377	3	28	438	257	247	404
55 anni compiuti a 56.	12	20	121	72	12	49	145	141	286	...	5	83	52	62	84
56 » » 57.	20	17	97	81	24	44	141	142	283	...	10	88	41	53	88
57 » » 58.	19	15	115	78	15	36	149	129	278	...	8	88	44	61	77
58 » » 59.	11	16	85	76	9	52	105	144	249	...	8	75	42	30	94
59 » » 60.	10	26	84	68	23	36	117	130	247	...	6	78	42	39	82
	72	94	502	375	83	217	657	686	1343	...	37	412	224	245	425
60 anni compiuti a 61.	22	25	102	66	23	46	147	137	284	1	6	82	41	64	90
61 » » 62.	18	21	82	49	21	52	121	122	243	...	6	87	42	34	74
62 » » 63.	14	10	71	44	18	47	103	101	204	2	6	56	29	45	66
63 » » 64.	7	12	83	41	16	50	106	103	209	...	4	62	42	44	57
64 » » 65.	12	15	65	49	20	49	97	113	210	...	2	55	46	42	65
	73	83	403	249	98	244	574	576	1150	3	24	342	200	229	352
65 anni compiuti a 66.	19	10	52	31	20	49	91	90	181	...	6	54	31	37	53
66 » » 67.	10	10	49	22	20	38	79	70	149	...	2	53	25	26	43
67 » » 68.	13	9	62	31	28	37	103	77	180	...	2	60	27	43	48
68 » » 69.	9	14	55	29	17	44	81	87	168	...	2	49	22	32	63
69 » » 70.	7	11	37	22	12	48	56	81	137	...	2	31	34	25	45
	58	54	255	135	97	216	410	405	815	...	14	247	139	163	252



Segue TAVOLA I. — POPOLAZIONE PER ETÀ, SESSO, STATO CIVILE E ISTRUZIONE  
 Censimento 1881. NEI COMUNI CAPOLUOGHI DI PROVINCIA. Treviso.

ETÀ	STATO CIVILE						COMPLESSO			ISTRUZIONE					
	Celibi		Coniugati		Vedovi					Sanno leggere soltanto	Sanno leggere e scrivere		Analfabeti		
	M.	F.	M.	F.	M.	F.	M.	F.	Tor.	M.	F.	M.	F.	M.	F.
Da 70 anni compiuti a 71.	7	12	42	18	19	54	68	84	152	...	4	41	25	27	55
71 » » 72.	9	8	42	17	20	55	71	80	151	...	1	41	30	30	49
72 » » 73.	8	6	27	15	32	53	67	74	141	...	3	34	28	33	43
73 » » 74.	6	12	26	11	22	38	51	61	115	...	2	32	24	22	35
74 » » 75.	4	8	15	11	20	33	39	52	91	...	4	29	10	10	29
	34	46	152	72	113	233	299	351	650	...	14	177	126	122	211
75 anni compiuti a 76.	4	3	22	8	18	38	44	49	93	...	2	21	17	23	30
76 » » 77.	3	1	13	5	13	35	29	41	70	...	2	13	9	16	30
77 » » 78.	1	6	20	9	25	32	46	47	93	...	1	26	13	20	33
78 » » 79.	3	4	11	6	7	32	21	42	63	1	1	8	16	12	25
79 » » 80.	1	...	7	1	6	17	14	18	32	...	...	9	10	5	8
	12	14	73	29	69	154	154	197	351	1	6	77	65	76	126
80 anni compiuti a 81.	1	...	10	1	7	17	18	18	36	...	1	9	3	9	14
81 » » 82.	3	1	4	...	1	9	8	10	18	...	...	5	4	3	6
82 » » 83.	...	2	6	...	1	6	7	8	15	1	1	5	2	1	5
83 » » 84.	1	2	4	...	6	10	11	12	23	...	...	7	3	4	9
84 » » 85.	...	1	3	...	6	3	9	4	13	...	...	4	...	5	4
	5	6	27	1	21	45	53	52	105	1	2	30	12	22	38
85 anni compiuti a 86.	...	...	3	...	3	7	6	7	13	...	...	3	3	3	4
86 » » 87.	...	...	2	1	3	5	5	6	11	...	...	3	3	2	3
87 » » 88.	...	...	...	...	3	4	3	4	7	...	...	1	1	2	3
88 » » 89.	...	...	...	1	2	...	2	1	3	...	...	1	...	1	1
89 » » 90.	...	...	...	...	...	1	...	1	1	...	...	...	...	...	1
	...	...	5	2	11	17	16	19	35	...	...	8	7	8	12
90 anni compiuti a 91.	1	...	1	...	2	...	4	...	4	...	...	4	...	...	...
91 » » 92.	...	...	...	1	2	1	2	2	4	...	...	2	2	...	...
92 » » 93.	...	1	...	...	1	...	1	1	2	...	...	1	1	...	...
93 » » 94.	...	...	...	...	...	...	...	...	...	...	...	...	...	...	...
94 » » 95.	...	...	1	...	...	...	1	...	1	...	...	1	...	...	...
	1	1	2	1	5	1	8	3	11	...	...	8	3	...	...
95 anni compiuti a 96.	...	...	...	...	1	...	1	...	1	...	...	...	...	1	...
96 » » 97.	...	...	...	...	...	1	...	1	1	...	...	...	1	...	...
97 » » 98.	...	...	...	...	...	...	...	...	...	...	...	...	...	...	...
98 » » 99.	...	...	...	...	...	...	...	...	...	...	...	...	...	...	...
99 » » 100.	...	...	...	...	...	...	...	...	...	...	...	...	...	...	...
	...	...	...	...	1	1	1	1	2	...	...	...	1	1	...
Centenari . . . . .	...	...	...	...	...	...	...	...	...	...	...	...	...	...	...
Età ignota . . . . .	...	...	...	...	...	...	...	...	...	...	...	...	...	...	...
<b>TOTALE GENERALE.</b>	<b>10446</b>	<b>8484</b>	<b>5012</b>	<b>4969</b>	<b>696</b>	<b>1642</b>	<b>16154</b>	<b>15095</b>	<b>31249</b>	<b>56</b>	<b>593</b>	<b>9600</b>	<b>6238</b>	<b>6498</b>	<b>8291</b>

Segue TAVOLA I. — POPOLAZIONE PER ETÀ, SESSO, STATO CIVILE E ISTRUZIONE

Udine.

NEI COMUNI CAPOLUOGHI DI PROVINCIA.

Censimento 1881.

ETÀ	STATO CIVILE						COMPLESSO			ISTRUZIONE					
	Celibi		Coniugati		Vedovi					Sanno leggere soltanto		Sanno leggere e scrivere		Analfabeti	
	M.	F.	M.	F.	M.	F.	M.	F.	Tot.	M.	F.	M.	F.	M.	F.
Dalla nascita a 1 anno. .	380	310	...	...	...	...	380	310	690	...	...	...	...	380	310
Da 1 anno compiuto a 2.	297	297	...	...	...	...	297	297	594	...	...	...	...	297	297
2 anni compiuti a 3.	300	292	...	...	...	...	300	292	592	...	...	...	...	300	292
3 » » 4.	283	296	...	...	...	...	283	296	579	...	...	1	2	282	294
4 » » 5.	270	263	...	...	...	...	270	263	533	...	2	3	2	267	259
	1150	1148	...	...	...	...	1150	1148	2298	...	2	4	4	1146	1142
5 anni compiuti a 6.	283	283	...	...	...	...	283	283	566	9	7	23	22	251	254
6 » » 7.	288	308	...	...	...	...	288	308	596	16	8	129	120	143	180
7 » » 8.	240	235	...	...	...	...	240	235	475	12	5	177	157	51	73
8 » » 9.	247	241	...	...	...	...	247	241	488	...	6	220	200	27	35
9 » » 10.	225	227	...	...	...	...	225	227	452	2	2	205	200	18	25
	1283	1294	...	...	...	...	1283	1294	2577	39	28	754	699	490	567
10 anni compiuti a 11.	272	233	...	...	...	...	272	233	505	2	7	254	209	16	17
11 » » 12.	246	246	...	...	...	...	246	248	494	...	4	238	219	8	25
12 » » 13.	260	232	...	...	...	...	260	232	492	2	5	237	201	21	26
13 » » 14.	245	255	...	...	...	...	245	255	500	...	7	222	210	23	38
14 » » 15.	331	267	...	1	...	...	331	268	599	1	11	305	203	25	54
	1354	1235	...	1	...	...	1354	1236	2590	5	34	1256	1042	93	160
15 anni compiuti a 16.	373	313	...	...	...	...	373	313	686	1	5	338	243	34	65
16 » » 17.	329	308	...	...	...	...	329	308	637	3	11	293	217	33	80
17 » » 18.	327	280	...	6	...	...	327	286	613	2	13	290	194	35	79
18 » » 19.	292	318	...	7	...	...	292	325	617	3	17	254	222	35	86
19 » » 20.	290	288	...	19	...	...	290	307	597	2	11	258	195	30	101
	1611	1507	...	32	...	...	1611	1539	3150	11	57	1433	1071	167	411
20 anni compiuti a 21.	282	289	1	25	...	...	283	314	597	2	9	246	210	35	95
21 » » 22.	503	260	6	43	...	...	509	303	812	3	11	364	193	142	99
22 » » 23.	616	260	11	70	...	...	627	330	957	11	17	485	201	131	112
23 » » 24.	362	210	34	97	...	1	396	308	704	1	17	341	178	54	113
24 » » 25.	297	181	41	111	...	4	338	296	634	2	13	300	160	36	123
	2060	1200	93	346	...	5	2153	1551	3704	19	67	1736	942	398	542
25 anni compiuti a 26.	187	146	57	118	1	...	245	264	509	...	14	208	145	37	105
26 » » 27.	175	169	60	158	2	2	237	329	566	1	13	194	186	42	130
27 » » 28.	133	110	74	128	4	2	211	240	451	1	11	183	121	27	108
28 » » 29.	137	95	84	157	4	4	225	256	481	...	12	189	137	36	107
29 » » 30.	121	88	116	146	1	4	238	238	476	...	9	198	125	40	104
	753	608	391	707	12	12	1156	1327	2483	2	59	972	714	182	554
30 anni compiuti a 31.	82	87	129	151	1	9	212	247	459	1	15	184	122	27	110
31 » » 32.	105	68	123	152	1	4	229	224	453	1	9	188	112	40	103
32 » » 33.	80	71	116	122	5	11	201	204	405	1	15	157	108	43	81
33 » » 34.	91	69	123	173	5	8	219	250	469	1	11	177	117	41	122
34 » » 35.	60	59	133	139	4	15	197	213	410	1	10	154	113	42	90
	418	354	624	737	16	47	1058	1138	2196	5	60	860	572	193	506

COMUNE DI UDINE.

Segue TAVOLA I. — POPOLAZIONE PER ETÀ, SESSO, STATO CIVILE E ISTRUZIONE  
Censimento 1881. NEI COMUNI CAPOLUOGHI DI PROVINCIA. Udine.

ETÀ	STATO CIVILE						COMPLESSO			ISTRUZIONE					
	Celibi		Coniugati		Vedovi		M.	F.	Tot.	Sanno leggere soltanto		Sanno leggere e scrivere		Analfabeti	
	M.	F.	M.	F.	M.	F.				M.	F.	M.	F.	M.	F.
Da 35 anni compiuti a 36.	55	62	139	167	3	11	197	240	437	1	6	151	125	45	100
36 » » 37.	68	60	167	149	6	16	241	225	466	2	8	187	107	52	110
37 » » 38.	56	54	164	164	5	7	225	225	450	2	14	176	125	47	86
38 » » 39.	54	54	147	182	7	9	208	245	453	...	13	155	103	53	129
39 » » 40.	56	48	137	151	7	16	200	215	415	3	10	143	103	54	102
	289	278	754	813	28	59	1071	1150	2221	8	51	812	563	251	536
40 anni compiuti a 41.	50	61	180	165	5	19	235	245	480	1	8	176	92	58	145
41 » » 42.	51	52	140	165	6	19	197	236	433	3	12	141	103	53	121
42 » » 43.	54	49	145	146	5	19	204	214	418	3	9	149	93	52	112
43 » » 44.	31	38	155	145	6	25	192	208	400	3	9	146	84	43	115
44 » » 45.	23	35	148	101	5	18	176	154	330	2	10	127	61	47	83
	209	235	768	722	27	100	1004	1057	2061	12	48	739	433	253	576
45 anni compiuti a 46.	21	49	128	131	6	25	155	205	360	2	6	104	73	49	126
46 » » 47.	35	28	110	108	10	20	155	156	311	1	8	114	58	40	90
47 » » 48.	39	28	134	119	5	31	178	178	356	3	7	125	66	50	105
48 » » 49.	28	32	120	114	5	29	153	175	328	...	5	101	58	52	112
49 » » 50.	16	26	120	106	7	25	143	157	300	3	9	98	51	42	97
	139	163	612	578	33	130	784	871	1655	9	35	542	306	233	530
50 anni compiuti a 51.	24	42	160	126	13	40	197	208	405	1	14	137	69	59	125
51 » » 52.	33	40	126	117	10	38	169	195	364	1	9	108	72	60	114
52 » » 53.	24	30	137	100	10	45	171	175	346	2	15	107	58	62	102
53 » » 54.	23	26	114	106	13	43	150	175	325	2	13	92	49	56	113
54 » » 55.	15	20	110	100	14	37	139	157	296	3	7	87	49	49	101
	119	158	647	549	60	203	826	910	1736	9	58	531	297	286	555
55 anni compiuti a 56.	14	28	144	83	13	55	171	166	337	2	7	104	53	65	106
56 » » 57.	20	35	102	78	19	42	141	155	296	...	9	90	43	51	103
57 » » 58.	18	14	111	70	16	41	145	125	270	3	7	93	38	49	80
58 » » 59.	17	18	90	67	11	53	118	138	256	2	13	70	36	46	89
59 » » 60.	17	20	103	74	15	46	135	140	275	1	7	93	50	41	83
	86	115	550	372	74	237	710	724	1434	8	43	450	220	252	461
60 anni compiuti a 61.	22	45	83	58	18	66	123	169	292	1	10	76	44	46	115
61 » » 62.	15	14	77	49	20	39	112	102	214	2	4	76	32	31	66
62 » » 63.	15	30	66	49	15	50	96	129	225	2	10	70	38	24	81
63 » » 64.	16	13	61	44	15	53	92	110	202	1	4	55	46	36	60
64 » » 65.	9	22	70	54	21	68	100	144	244	3	5	62	40	35	99
	77	124	357	254	89	276	523	654	1177	9	33	339	200	175	421
65 anni compiuti a 66.	16	23	48	30	15	52	79	105	184	...	3	54	29	25	73
66 » » 67.	16	9	61	32	19	46	96	87	183	3	9	60	25	33	53
67 » » 68.	13	11	55	35	18	43	86	89	175	2	4	53	22	31	63
68 » » 69.	9	14	44	30	7	40	60	84	144	1	6	34	22	25	56
69 » » 70.	6	13	47	17	19	38	72	68	140	1	4	43	23	28	41
	60	70	255	144	78	219	393	433	826	7	26	244	121	142	286

Segue TAVOLA I. — POPOLAZIONE PER ETÀ, SESSO, STATO CIVILE E ISTRUZIONE  
 Udine. NEI COMUNI CAPOLUOGHI DI PROVINCIA. Censimento 1881.

ETÀ	STATO CIVILE						COMPLESSO			ISTRUZIONE					
	Celibi		Coniugati		Vedovi					Sanno leggere soltanto		Sanno leggere e scrivere		Analfabeti	
	M.	F.	M.	F.	M.	F.	M.	F.	Tor.	M.	F.	M.	F.	M.	F.
Da 70 anni compiuti a 71.	15	17	39	25	19	58	73	100	173	1	5	50	31	22	64
71 » » 72.	8	17	37	23	18	44	63	84	117	..	6	42	28	21	50
72 » » 73.	9	11	52	15	24	42	85	68	153	1	6	45	18	39	44
73 » » 74.	6	15	34	9	17	41	57	68	125	...	4	28	24	29	40
74 » » 75.	8	2	25	7	9	37	42	46	88	...	5	22	12	20	29
	46	62	187	79	87	225	320	366	686	2	26	187	113	131	227
75 anni compiuti a 76.	5	18	20	4	12	41	37	63	100	...	4	23	22	14	37
76 » » 77.	4	7	12	5	11	31	27	46	73	...	1	9	15	18	30
77 » » 78.	4	4	16	3	12	28	32	35	67	...	3	20	8	12	24
78 » » 79.	...	...	10	3	7	23	17	26	43	...	...	10	9	7	17
79 » » 80.	5	2	15	7	6	31	26	40	66	1	...	15	9	10	31
	18	31	73	22	48	157	139	210	349	1	8	77	63	61	139
80 anni compiuti a 81.	3	2	17	6	5	18	25	26	51	2	1	16	5	7	20
81 » » 82.	4	1	13	...	5	14	22	15	37	1	1	16	5	5	9
82 » » 83.	1	...	6	1	6	14	13	15	23	...	1	8	3	5	11
83 » » 84.	2	...	1	...	4	9	7	9	16	...	...	3	2	4	7
84 » » 85.	1	1	2	3	4	4	7	8	15	...	1	4	5	3	2
	11	4	39	10	24	59	74	73	147	3	4	47	20	24	49
85 anni compiuti a 86.	2	1	2	...	5	4	9	5	14	...	...	6	3	3	2
86 » » 87.	...	...	2	1	...	3	2	4	6	...	1	2	1	...	2
87 » » 88.	...	1	2	...	...	2	2	3	5	...	...	1	...	1	3
88 » » 89.	...	...	...	...	3	5	3	5	8	...	...	3	2	...	3
89 » » 90.	...	...	...	...	1	1	1	1	2	...	...	1	1	...	...
	2	2	6	1	9	15	17	18	35	...	1	13	7	4	10
90 anni compiuti a 91.	...	...	...	...	...	1	...	1	1	...	...	...	1	...	...
91 » » 92.	...	...	...	...	1	1	1	1	2	1	...	...	1	...	...
92 » » 93.	...	...	...	...	...	1	...	1	1	...	...	...	...	...	1
93 » » 94.	...	...	...	...	..	1	...	1	1	...	...	...	1	...	...
94 » » 95.	...	...	...	...	...	...	...	...	...	...	...	...	...	...	...
	...	...	...	...	1	4	1	4	5	1	...	...	3	...	1
95 anni compiuti a 96.	...	...	...	...	...	...	...	...	...	...	...	...	...	...	...
96 » » 97.	...	...	...	...	...	...	...	...	...	...	...	...	...	...	...
97 » » 98.	...	...	...	...	...	...	...	...	...	...	...	...	...	...	...
98 » » 99.	...	...	...	...	...	...	...	...	...	...	...	...	...	...	...
99 » » 100.	...	...	...	...	...	...	...	...	...	...	...	...	...	...	...
Centenari . . . . .	...	...	...	...	...	...	...	...	...	...	...	...	...	...	...
Età ignota . . . . .	...	...	...	...	...	...	...	...	...	...	...	...	...	...	...
TOTALE GENERALE . . . .	10055	8838	5355	5367	586	1748	16007	13013	32020	150	640	10995	7390	4861	7983

Segue **TAVOLA I. — POPOLAZIONE PER ETÀ, SESSO, STATO CIVILE E ISTRUZIONE**  
**Censimento 1881.** NEI COMUNI CAPOLUOGHI DI PROVINCIA. **Venezia.**

ETÀ	STATO CIVILE						COMPLESSO			ISTRUZIONE					
	Celibi		Coniugati		Vedovi					Sanno leggere soltanto	Sanno leggere e scrivere		Analfabeti		
	M.	F.	M.	F.	M.	F.	M.	F.	Tot.	M.	F.	M.	F.	M.	F.
Dalla nascita a un anno	1427	1462	...	...	...	...	1427	1462	2889	...	...	...	...	1427	1462
Da 1 anno compiuto a 2.	1123	1065	...	...	...	...	1123	1065	2188	...	...	...	...	1123	1065
2 anni compiuti a 3.	1168	1157	...	...	...	...	1168	1157	2325	..	...	...	...	1168	1157
3 » » 4.	1052	1091	...	...	...	...	1052	1091	2143	1	1	2	9	1049	1081
4 » » 5.	1062	1061	...	...	...	...	1062	1061	2123	4	7	25	23	1033	1031
	4405	4374	...	...	...	...	4405	4374	8779	5	8	27	32	4373	4334
5 anni compiuti a 6.	1097	1071	...	...	...	...	1097	1071	2168	16	12	145	132	936	927
6 » » 7.	1039	1120	...	...	...	...	1039	1120	2159	16	27	403	378	620	715
7 » » 8.	932	991	...	...	...	...	932	991	1923	6	13	577	560	349	418
8 » » 9.	1027	1016	...	...	...	...	1027	1016	2043	11	20	730	605	286	391
9 » » 10.	932	945	...	...	...	...	932	945	1877	3	9	702	661	227	275
	5027	5143	...	...	...	...	5027	5143	10170	52	81	2557	2336	2418	2726
10 anni compiuti a 11.	959	960	...	...	...	...	959	960	1919	1	11	757	674	201	275
11 » » 12.	1015	982	...	...	...	...	1015	982	1997	6	17	806	692	203	273
12 » » 13.	1068	1023	...	...	...	...	1068	1023	2091	4	13	824	745	240	265
13 » » 14.	1093	1053	...	...	...	...	1093	1053	2146	7	10	845	749	241	294
14 » » 15.	1031	1036	...	...	...	...	1031	1036	2067	7	10	802	715	222	311
	5166	5054	...	...	...	...	5166	5054	10220	25	61	4034	3575	1107	1418
15 anni compiuti a 16.	1180	1168	...	2	...	...	1180	1170	2350	9	18	855	867	316	285
16 » » 17.	1187	1173	1	5	...	...	1188	1178	2366	6	29	909	777	273	372
17 » » 18.	1180	1187	...	10	...	...	1180	1197	2377	4	22	926	860	250	315
18 » » 19.	1175	1233	1	39	...	...	1176	1272	2448	10	18	883	830	283	424
19 » » 20.	1135	1140	7	81	...	1	1142	1222	2364	6	37	889	804	247	381
	5857	5901	9	137	...	1	5866	6039	11905	35	124	4462	4138	1369	1777
20 anni compiuti a 21.	1042	1139	13	145	...	1	1055	1285	2340	4	21	791	877	260	387
21 » » 22.	1429	1005	29	208	...	...	1458	1213	2671	25	25	979	797	454	391
22 » » 23.	1544	975	60	250	...	9	1604	1264	2868	17	30	1150	812	437	422
23 » » 24.	1134	738	112	343	...	5	1246	1086	2332	11	34	896	678	339	374
24 » » 25.	984	782	190	418	3	7	1177	1207	2384	6	35	895	730	276	442
	6133	4639	404	1394	3	22	6540	6055	12595	63	145	4711	3894	1766	2016
25 anni compiuti a 26.	829	706	232	444	3	13	1064	1163	2227	8	31	778	720	278	412
26 » » 27.	752	623	323	488	4	20	1079	1131	2210	9	26	809	697	261	408
27 » » 28.	623	532	374	492	9	23	1006	1047	2053	13	24	759	664	234	359
28 » » 29.	598	558	403	540	11	27	1012	1125	2137	4	37	774	674	234	414
29 » » 30.	511	474	451	560	11	17	973	1051	2024	7	33	732	653	234	365
	3313	2893	1783	2524	38	100	5134	5517	10651	41	151	3852	3408	1241	1958
30 anni compiuti a 31.	498	483	502	589	14	45	1014	1117	2131	12	37	748	644	254	436
31 » » 32.	407	355	519	584	14	27	940	966	1906	14	30	677	541	249	395
32 » » 33.	366	348	479	553	24	35	869	936	1805	10	38	621	515	238	383
33 » » 34.	348	411	552	704	21	56	921	1171	2092	9	27	655	649	257	495
34 » » 35.	287	302	527	533	16	57	830	892	1722	6	27	615	505	209	360
	1906	1899	2579	2963	89	220	4574	5082	9656	51	159	3316	2854	1207	2069

Segue TAVOLA I. — POPOLAZIONE PER ETÀ, SESSO, STATO CIVILE E ISTRUZIONE  
 Venezia. NEI COMUNI CAPOLUOGHI DI PROVINCIA. Censimento 1881.

ETÀ	STATO CIVILE						COMPLESSO			ISTRUZIONE					
	Celibi		Coniugati		Vedovi					Sanno leggere soltanto		Sanno leggere e scrivere		Analfabeti	
	M.	F.	M.	F.	M.	F.	M.	F.	Tot.	M.	F.	M.	F.	M.	F.
Da 35 anni compiuti a 36.	338	335	625	704	20	61	983	1100	2083	12	34	701	623	270	443
36 » » 37.	268	328	652	738	24	71	944	1137	2081	7	40	666	600	271	497
37 » » 38.	276	291	652	675	29	66	957	1031	1988	11	33	681	566	265	432
38 » » 39.	257	292	655	642	39	84	951	1018	1969	6	31	667	542	278	445
39 » » 40.	233	246	582	667	35	92	850	1005	1855	15	32	583	524	252	449
	1372	1491	3166	3426	147	374	4685	5291	9976	51	170	3298	2855	1336	2266
40 anni compiuti a 41.	250	302	667	663	43	89	960	1054	2014	9	48	613	496	338	510
41 » » 42.	251	259	610	617	43	93	904	969	1873	8	36	610	493	286	440
42 » » 43.	239	274	630	660	42	109	911	1043	1954	11	36	599	491	301	516
43 » » 44.	188	233	604	546	46	104	838	883	1721	9	27	565	453	264	403
44 » » 45.	156	241	608	566	29	84	793	885	1678	5	33	523	417	265	435
	1084	1309	3119	3046	203	479	4406	4834	9240	42	180	2910	2350	1454	2304
45 anni compiuti a 46.	181	261	646	594	47	142	874	997	1871	15	48	552	469	307	480
46 » » 47.	149	212	555	495	51	111	755	818	1573	5	33	523	388	227	397
47 » » 48.	139	183	584	544	44	139	767	866	1633	11	36	529	421	227	409
48 » » 49.	126	172	578	515	47	165	751	852	1603	8	21	500	402	243	429
49 » » 50.	132	146	520	458	51	163	703	767	1470	12	21	466	371	225	365
	727	974	2883	2606	240	720	3850	4300	8150	51	169	2570	2051	1229	2080
50 anni compiuti a 51.	162	224	567	500	66	203	795	927	1722	10	28	534	424	251	475
51 » » 52.	111	156	533	459	60	178	704	793	1497	9	36	443	358	252	399
52 » » 53.	141	171	557	444	64	179	762	794	1556	6	23	466	353	290	418
53 » » 54.	105	127	468	385	64	169	637	681	1318	7	21	446	312	184	348
54 » » 55.	100	129	484	341	62	172	646	642	1288	5	25	431	290	210	327
	619	807	2609	2129	316	901	3544	3837	7381	37	133	2320	1737	1187	1967
55 anni compiuti a 56.	101	142	465	377	62	218	628	737	1365	9	32	412	321	207	384
56 » » 57.	100	123	471	373	70	217	641	713	1354	6	36	399	288	236	389
57 » » 58.	91	113	468	304	79	226	638	643	1281	5	30	403	268	230	345
58 » » 59.	94	118	421	336	87	209	602	663	1265	6	29	399	263	197	371
59 » » 60.	93	117	472	314	80	204	645	635	1280	6	18	402	285	237	332
	479	613	2297	1704	378	1074	3154	3391	6545	32	145	2015	1425	1107	1821
60 anni compiuti a 61.	106	151	427	293	105	257	638	701	1339	7	29	363	253	268	419
61 » » 62.	85	111	382	278	86	239	553	628	1181	6	28	353	274	194	326
62 » » 63.	75	125	385	233	99	228	559	586	1145	8	22	363	227	188	337
63 » » 64.	85	109	297	210	105	216	487	555	1022	3	25	314	237	170	273
64 » » 65.	68	98	283	194	89	225	440	517	957	5	20	301	227	134	270
	419	594	1774	1208	484	1165	2677	2967	5644	29	124	1694	1218	954	1625
65 anni compiuti a 66.	50	103	250	135	72	214	372	452	824	2	19	263	208	107	225
66 » » 67.	56	71	252	149	84	182	392	402	794	7	22	279	168	106	212
67 » » 68.	48	79	195	128	86	194	329	401	730	1	15	215	188	113	198
68 » » 69.	42	73	203	126	95	197	340	396	736	3	15	221	171	106	210
69 » » 70.	39	72	183	99	75	170	297	341	638	4	14	194	154	99	173
	235	398	1083	637	412	957	1730	1992	3722	17	85	1182	889	531	1018

Segue TAVOLA I. — POPOLAZIONE PER ETÀ, SESSO, STATO CIVILE E ISTRUZIONE  
Censimento 1881. NEI COMUNI CAPOLUOGHI DI PROVINCIA. Venezia.

ETÀ	STATO CIVILE						COMPLESSO			ISTRUZIONE					
	Celibi		Coniugati		Vedovi					Sanno leggere soltanto	Sanno leggere e scrivere		Analfabeti		
	M.	F.	M.	F.	M.	F.	M.	F.	Tot.	M.	F.	M.	F.	M.	F.
Da 70 anni compiuti a 71.	41	88	184	85	116	261	341	434	775	4	22	215	168	122	244
71 » » 72.	43	63	158	96	77	185	278	344	622	...	15	178	153	100	176
72 » » 73.	40	66	143	70	78	213	261	349	610	1	15	188	145	72	189
73 » » 74.	29	52	125	57	80	166	234	275	509	4	9	149	125	81	141
74 » » 75.	21	43	95	31	82	199	198	273	471	1	8	126	100	71	165
	174	312	705	339	433	1024	1312	1675	2987	10	69	856	691	446	915
75 anni compiuti a 76.	37	47	83	40	49	155	169	242	411	1	8	105	108	63	126
76 » » 77.	17	31	54	16	47	133	118	180	298	1	4	73	78	44	98
77 » » 78.	12	21	46	28	53	122	111	174	285	1	7	70	67	40	100
78 » » 79.	12	27	41	9	37	109	90	145	235	...	2	52	54	38	89
79 » » 80.	8	26	38	13	33	115	79	154	233	2	9	51	69	26	76
	86	155	262	106	219	634	567	895	1462	5	30	351	376	211	489
80 anni compiuti a 81.	6	23	17	11	33	88	56	122	178	1	5	34	40	21	77
81 » » 82.	8	18	24	11	27	82	59	111	170	1	1	48	51	10	59
82 » » 83.	4	8	14	5	23	54	41	67	108	2	4	26	30	13	33
83 » » 84.	2	19	6	1	24	17	32	37	69	1	3	20	13	11	21
84 » » 85.	...	10	9	2	8	27	17	39	56	...	1	11	19	6	19
	20	78	70	30	115	268	205	376	581	5	14	139	153	61	209
85 anni compiuti a 86.	2	2	3	3	9	24	14	29	43	1	...	9	16	4	13
86 » » 87.	5	3	4	1	5	20	14	24	38	...	...	10	13	4	11
87 » » 88.	3	2	1	...	7	11	11	13	24	...	...	8	6	3	7
88 » » 89.	1	2	4	...	7	8	12	10	22	...	...	10	7	2	3
89 » » 90.	...	...	...	...	...	14	...	14	14	...	1	...	8	...	5
	11	9	12	4	28	77	51	90	141	1	1	37	50	13	39
90 anni compiuti a 91.	...	3	...	...	3	4	3	7	10	...	1	2	2	1	4
91 » » 92.	1	...	...	...	1	9	2	9	11	...	...	2	4	...	5
92 » » 93.	...	1	...	1	1	...	1	2	3	...	...	1	1	...	1
93 » » 94.	...	...	...	...	...	2	...	2	2	...	...	...	1	...	1
94 » » 95.	...	...	...	1	...	2	...	3	3	...	...	...	2	...	1
	1	4	...	2	5	17	6	23	29	...	1	5	10	1	12
95 anni compiuti a 96.	...	...	...	...	...	...	...	...	...	...	...	...	...	...	...
96 » » 97.	...	...	...	...	...	...	...	...	...	...	...	...	...	...	...
97 » » 98.	...	...	...	...	...	...	...	...	...	...	...	...	...	...	...
98 » » 99.	...	...	...	1	...	...	...	1	1	...	1	...	...	...	...
99 » » 100.	...	...	...	...	...	...	...	...	...	...	...	...	...	...	...
	...	...	...	1	...	...	...	1	1	...	1	...	...	...	...
Centenari. . . . .	...	...	...	...	...	...	...	...	...	...	...	...	...	...	...
Età ignota. . . . .	33	33	10	21	1	4	44	58	102	...	1	11	9	33	48
<b>TOTALE GENERALE. . .</b>	<b>38494</b>	<b>38142</b>	<b>22765</b>	<b>22277</b>	<b>3111</b>	<b>8037</b>	<b>64370</b>	<b>68455</b>	<b>132826</b>	<b>552</b>	<b>1852</b>	<b>40347</b>	<b>34051</b>	<b>23471</b>	<b>32553</b>

Segue TAVOLA I. — POPOLAZIONE PER ETÀ, SESSO, STATO CIVILE E ISTRUZIONE  
Verona. NEI COMUNI CAPOLUOGHI DI PROVINCIA. Censimento 1881.

ETÀ	STATO CIVILE						COMPLESSO			ISTRUZIONE					
	Celibi		Coniugati		Vedovi		M.	F.	Tot.	Sanno leggere soltanto		Sanno leggere e scrivere		Analfabeti	
	M.	F.	M.	F.	M.	F.				M.	F.	M.	F.	M.	F.
<b>COMUNE DI VERONA.</b>															
Dalla nascita a 1 anno. . .	637	569	...	...	...	...	637	569	1206	...	...	...	...	637	569
Da 1 anno compiuto a 2.	532	573	...	...	...	...	532	573	1105	...	...	...	...	532	573
2 anni compiuti a 3.	569	571	...	...	...	...	569	571	1140	...	...	...	...	569	571
3 » » 4.	555	585	...	...	...	...	555	585	1140	4	3	5	6	546	576
4 » » 5.	546	544	...	...	...	...	546	544	1090	8	5	12	21	526	518
	2202	2273	...	...	...	...	2202	2273	4475	12	8	17	27	2173	2238
5 anni compiuti a 6.	532	561	...	...	...	...	532	561	1093	12	17	87	87	433	457
6 » » 7.	548	481	...	...	...	...	548	481	1029	13	8	225	190	310	283
7 » » 8.	493	461	...	...	...	...	493	461	954	8	12	351	306	134	143
8 » » 9.	545	494	...	...	...	...	545	494	1039	4	9	420	360	121	125
9 » » 10.	494	520	...	...	...	...	494	520	1014	3	6	411	420	80	94
	2612	2517	...	...	...	...	2612	2517	5129	40	52	1494	1363	1078	1102
10 anni compiuti a 11.	503	496	...	...	...	...	503	496	999	...	4	443	436	60	56
11 » » 12.	563	505	...	...	...	...	563	505	1068	8	11	470	418	85	76
12 » » 13.	571	549	...	...	...	...	571	549	1120	4	5	483	459	84	85
13 » » 14.	576	507	...	...	...	...	576	507	1083	5	8	496	440	75	59
14 » » 15.	551	506	...	...	...	...	551	506	1057	4	10	476	412	71	84
	2764	2563	...	...	...	...	2764	2563	5327	21	38	2368	2165	375	360
15 anni compiuti a 16.	634	600	...	...	...	...	634	600	1234	5	11	539	502	90	87
16 » » 17.	602	635	...	3	...	...	602	638	1240	4	16	513	521	85	101
17 » » 18.	577	586	...	5	...	...	577	591	1168	4	13	498	484	75	94
18 » » 19.	659	619	...	17	...	...	659	636	1295	5	19	560	504	94	113
19 » » 20.	629	544	1	27	...	...	630	571	1201	4	13	519	468	107	90
	3101	2984	1	52	...	...	3102	3036	6138	22	72	2629	2479	451	485
20 anni compiuti a 21.	611	563	8	67	...	2	619	632	1251	5	25	522	470	92	137
21 » » 22.	2248	461	16	106	...	...	2264	567	2831	32	15	1532	444	650	108
22 » » 23.	2405	504	44	126	...	1	2449	631	3080	35	17	1919	492	495	122
23 » » 24.	717	386	52	173	...	6	769	565	1334	3	14	634	422	132	129
24 » » 25.	582	342	70	210	1	4	653	556	1209	3	19	542	422	108	115
	6563	2256	190	682	1	13	6754	2951	9705	78	90	5199	2250	1477	611
25 anni compiuti a 26.	463	287	105	221	3	2	571	510	1081	4	14	490	383	77	113
26 » » 27.	436	290	151	262	4	11	591	563	1154	6	12	494	411	91	140
27 » » 28.	355	271	186	277	5	5	546	553	1099	2	15	471	409	73	129
28 » » 29.	293	226	197	297	3	15	493	538	1031	2	21	414	393	77	124
29 » » 30.	291	240	209	328	6	11	506	579	1085	7	19	429	410	70	150
	1838	1314	848	1385	21	44	2797	2743	5540	21	81	2298	2006	388	656
30 anni compiuti a 31.	243	178	253	283	6	21	502	482	984	4	20	398	342	100	120
31 » » 32.	221	171	232	240	6	21	459	432	891	1	18	367	308	91	106
32 » » 33.	167	153	212	257	7	9	386	419	805	1	13	319	303	66	103
33 » » 34.	182	178	245	377	6	20	433	575	1008	2	26	343	381	88	168
34 » » 35.	157	154	277	305	6	20	440	479	919	3	18	345	325	92	136
	970	834	1219	1462	31	91	2220	2387	4607	11	95	1772	1659	437	633



Segue TAVOLA I. — POPOLAZIONE PER ETÀ, SESSO, STATO CIVILE E ISTRUZIONE  
Censimento 1881. NEI COMUNI CAPOLUOGHI DI PROVINCIA. Verona.

E T À	STATO CIVILE						COMPLESSO			ISTRUZIONE					
	Celibi		Coniugati		Vedovi		M.	F.	Tot.	Sanno leggere soltanto		Sanno leggere e scrivere		Analfabeti	
	M.	F.	M.	F.	M.	F.				M.	F.	M.	F.	M.	F.
Da 35 anni compiuti a 36.	147	167	317	288	17	34	481	483	970	4	36	368	304	109	149
36 » » 37.	179	166	296	317	19	28	494	511	1005	3	17	374	342	117	152
37 » » 38.	138	149	307	370	16	28	461	547	1008	6	32	341	339	114	176
38 » » 39.	163	126	295	306	15	38	473	470	943	2	21	375	303	96	146
39 » » 40.	145	121	313	290	18	49	476	460	936	5	22	361	289	110	149
	772	729	1528	1571	85	177	2385	2477	4862	20	128	1819	1577	546	772
40 anni compiuti a 41.	122	116	286	320	18	63	426	499	925	6	28	309	259	111	212
41 » » 42.	94	127	318	321	23	50	435	498	933	2	33	333	307	100	158
42 » » 43.	111	107	316	285	25	52	452	444	896	4	23	341	246	107	175
43 » » 44.	95	88	298	286	29	47	422	421	843	5	24	317	233	100	161
44 » » 45.	95	82	272	237	21	51	388	373	761	4	22	300	221	81	127
	517	520	1490	1449	116	266	2123	2235	4358	21	130	1600	1269	502	836
45 anni compiuti a 46.	81	121	297	322	22	75	400	518	918	4	37	289	285	107	196
46 » » 47.	79	75	257	239	29	68	365	382	747	6	22	266	219	93	141
47 » » 48.	91	75	259	222	27	37	377	334	711	4	22	257	186	116	126
48 » » 49.	73	72	270	195	29	71	372	338	710	5	23	259	173	108	142
49 » » 50.	76	56	218	168	29	69	323	293	616	5	15	219	141	69	137
	400	399	1301	1146	136	320	1837	1865	3702	24	119	1320	1004	493	742
50 anni compiuti a 51.	87	78	257	222	32	69	376	369	745	2	22	254	179	120	168
51 » » 52.	74	81	219	214	35	73	328	368	696	4	15	250	182	74	171
52 » » 53.	58	69	286	205	32	89	376	363	739	5	26	273	182	98	155
53 » » 54.	56	70	226	161	36	72	318	303	621	11	22	219	153	88	128
54 » » 55.	48	69	248	208	43	76	339	353	692	6	27	221	191	112	135
	323	367	1236	1010	178	379	1737	1756	3493	28	112	1217	887	492	757
55 anni compiuti a 56.	77	74	225	200	34	101	336	375	711	6	30	224	176	106	169
56 » » 57.	62	63	219	159	46	90	327	312	639	4	23	229	159	91	130
57 » » 58.	67	73	209	151	35	101	311	325	636	10	25	211	144	90	156
58 » » 59.	48	71	195	128	39	104	282	303	585	5	26	183	145	94	132
59 » » 60.	61	65	191	146	44	103	299	314	613	5	20	210	163	81	131
	315	346	1042	784	198	499	1555	1629	3184	30	124	1057	787	468	718
60 anni compiuti a 61.	57	76	195	126	51	115	303	317	620	1	15	200	118	102	184
61 » » 62.	62	79	191	146	40	114	293	339	632	3	31	188	170	102	138
62 » » 63.	49	63	176	100	57	128	282	291	573	7	24	194	150	81	117
63 » » 64.	51	62	161	101	52	121	264	284	548	5	29	182	127	77	128
64 » » 65.	45	70	132	105	57	145	234	320	554	3	26	168	148	63	146
	264	350	855	578	257	623	1376	1551	2927	19	125	932	713	425	713
65 anni compiuti a 66.	30	44	135	57	53	89	218	190	408	1	16	146	91	71	83
66 » » 67.	32	44	130	40	54	96	216	180	396	7	15	158	90	51	75
67 » » 68.	33	52	102	50	46	95	181	197	378	3	10	145	93	33	94
68 » » 69.	37	28	97	50	52	98	186	176	362	4	6	131	90	51	80
69 » » 70.	33	27	69	42	45	83	147	152	299	1	11	105	66	41	75
	165	195	533	239	250	461	948	895	1843	16	58	685	430	247	407

Segue TAVOLA I. — POPOLAZIONE PER ETÀ, SESSO, STATO CIVILE E ISTRUZIONE  
Verona. NEI COMUNI CAPOLUOGHI DI PROVINCIA. Censimento 1881.

ETÀ	STATO CIVILE						COMPLESSO			ISTRUZIONE					
	Celibi		Coniugati		Vedovi					Sanno leggere soltanto		Sanno leggere e scrivere		Analfabeti	
	M.	F.	M.	F.	M.	F.	M.	F.	Tot.	M.	F.	M.	F.	M.	F.
Da 70 anni compiuti a 71.	23	43	99	43	52	106	174	192	366	5	16	116	83	53	93
71 » » 72.	24	34	66	38	42	80	132	152	284	5	10	105	61	22	81
72 » » 73.	30	21	74	27	53	96	157	144	301	6	11	113	53	38	80
73 » » 74.	16	31	45	19	33	62	94	112	206	3	9	63	58	28	45
74 » » 75.	17	23	48	16	35	70	100	109	209	4	4	71	52	25	53
	110	152	332	143	215	414	657	709	1366	23	50	468	307	166	352
75 anni compiuti a 76.	17	13	37	8	35	76	89	97	186	1	6	71	45	17	46
76 » » 77.	11	18	24	15	31	64	66	97	163	1	4	43	39	22	54
77 » » 78.	6	12	21	9	21	45	48	66	114	1	4	34	28	13	34
78 » » 79.	6	9	17	9	17	36	40	54	94	2	2	29	27	9	25
79 » » 80.	8	9	18	6	30	39	56	54	110	2	2	40	27	14	25
	48	61	117	47	134	260	299	368	667	7	18	217	166	75	184
80 anni compiuti a 81.	5	5	16	7	16	36	37	48	85	2	3	27	17	8	28
81 » » 82.	...	5	9	1	17	23	26	29	55	1	3	22	9	3	17
82 » » 83.	3	5	6	...	9	17	18	22	40	2	4	12	11	4	7
83 » » 84.	5	3	6	2	7	9	18	14	32	1	...	14	8	3	6
84 » » 85.	1	3	4	1	3	10	8	14	22	...	1	5	5	3	8
	14	21	41	11	52	95	107	127	234	6	11	80	50	21	66
85 anni compiuti a 86.	1	3	2	...	9	4	12	7	19	...	1	8	1	4	5
86 » » 87.	...	2	1	...	7	6	8	8	16	...	1	5	3	3	4
87 » » 88.	...	1	2	...	1	5	3	6	9	...	...	2	2	1	4
88 » » 89.	...	1	1	...	2	...	3	1	4	...	...	3	...	...	1
89 » » 90.	2	...	1	...	2	3	5	3	8	...	...	3	2	2	1
	3	7	7	...	21	18	31	25	56	...	2	21	8	10	15
90 anni compiuti a 91.	1	...	...	...	...	2	1	2	3	...	...	1	1	...	1
91 » » 92.	1	...	1	...	1	...	3	...	3	...	...	3	...	...	...
92 » » 93.	1	...	...	...	1	1	2	1	3	...	...	1	1	1	...
93 » » 94.	...	...	...	...	1	1	1	1	2	...	...	...	...	1	1
94 » » 95.	...	...	...	...	...	1	...	1	1	...	...	...	...	...	1
	3	...	1	...	3	5	7	5	12	...	...	5	2	2	3
95 anni compiuti a 96.	...	...	...	...	...	...	...	...	...	...	...	...	...	...	...
96 » » 97.	...	...	...	...	...	...	...	...	...	...	...	...	...	...	...
97 » » 98.	...	...	...	...	...	...	...	...	...	...	...	...	...	...	...
98 » » 99.	...	...	...	...	...	...	...	...	...	...	...	...	...	...	...
99 » » 100.	...	...	...	...	...	...	...	...	...	...	...	...	...	...	...
Centenari . . . . .	...	...	...	...	...	...	...	...	...	...	...	...	...	...	...
Età ignota . . . . .	...	...	...	...	...	...	...	...	...	...	...	...	...	...	...
TOTALE GENERALE . .	23621	18457	10741	10559	1698	3665	35060	32681	68741	399	1313	25198	19149	10463	12219

Segue TAVOLA I. — POPOLAZIONE PER ETÀ, SESSO, STATO CIVILE E ISTRUZIONE  
**Censimento 1881.** NEI COMUNI CAPOLUOGHI DI PROVINCIA. **Vicenza.**

ETÀ	STATO CIVILE						COMPLESSO			ISTRUZIONE					
	Celibi		Coniugati		Vedovi					Sanno leggere soltanto	Sanno leggere e scrivere		Analfabeti		
	M.	F.	M.	F.	M.	F.	M.	F.	Tot.	M.	F.	M.	F.	M.	F.
Dalla nascita a 1 anno . .	504	510	...	...	...	...	504	510	1014	...	...	...	...	504	510
Da 1 anno compiuto a 2.	319	335	...	...	...	...	319	335	654	...	...	...	...	319	335
2 anni compiuti a 3.	447	425	...	...	...	...	447	425	872	...	...	...	...	447	425
3 » » 4.	399	391	...	...	...	...	399	391	793	...	...	7	4	392	390
4 » » 5.	365	353	...	...	...	...	365	353	718	4	3	6	8	355	342
	1530	1507	...	...	...	...	1530	1507	3037	4	3	13	12	1513	1492
5 anni compiuti a 6.	383	397	...	...	...	...	383	397	780	6	12	42	52	335	333
6 » » 7.	379	389	...	...	...	...	379	389	768	8	10	130	141	241	238
7 » » 8.	316	326	...	...	...	...	316	326	642	7	10	191	194	118	122
8 » » 9.	327	333	...	...	...	...	327	333	660	6	7	244	249	77	77
9 » » 10.	380	329	...	...	...	...	380	329	709	3	2	304	231	73	96
	1785	1774	...	...	...	...	1785	1774	3559	30	41	911	867	844	866
10 anni compiuti a 11.	328	343	...	...	...	...	328	343	671	1	4	280	251	47	88
11 » » 12.	343	330	...	...	...	...	343	330	673	1	9	278	243	64	78
12 » » 13.	392	321	...	...	...	...	392	321	713	4	4	302	242	86	75
13 » » 14.	341	323	...	...	...	...	341	323	664	3	5	279	257	59	61
14 » » 15.	348	294	...	...	...	...	348	294	642	2	11	294	207	52	76
	1752	1611	...	...	...	...	1752	1611	3363	11	33	1433	1200	308	378
15 anni compiuti a 16.	381	340	...	...	...	...	381	340	721	4	9	298	237	79	94
16 » » 17.	380	371	...	...	...	...	380	371	751	3	14	313	273	64	84
17 » » 18.	384	390	...	2	...	...	384	392	776	4	15	304	267	76	110
18 » » 19.	330	332	...	11	...	1	330	344	674	5	10	262	242	63	92
19 » » 20.	278	310	2	19	...	...	280	329	609	1	13	227	229	52	87
	1753	1743	2	32	...	1	1755	1776	3531	17	61	1404	1248	334	467
20 anni compiuti a 21.	310	274	5	62	...	...	315	336	651	6	16	247	208	62	112
21 » » 22.	434	249	13	69	...	1	447	319	766	3	8	286	215	158	96
22 » » 23.	501	249	30	136	...	1	531	386	917	7	19	373	229	151	138
23 » » 24.	392	168	40	110	1	1	433	279	712	4	14	353	171	76	94
24 » » 25.	346	180	50	148	1	2	397	330	727	3	17	337	196	57	117
	1983	1120	138	525	2	5	2123	1650	3773	23	74	1596	1019	504	557
25 anni compiuti a 26.	219	149	82	140	5	1	306	290	596	5	8	244	178	57	104
26 » » 27.	180	136	90	156	...	2	270	294	564	9	13	205	175	56	106
27 » » 28.	149	97	111	150	...	7	260	254	514	7	11	210	165	43	78
28 » » 29.	142	102	118	201	4	6	264	309	573	2	10	207	147	55	152
29 » » 30.	196	77	137	168	4	10	247	255	502	2	5	184	147	61	103
	796	561	538	815	13	26	1347	1402	2749	25	47	1050	812	272	543
30 anni compiuti a 31.	112	91	158	190	3	8	273	289	562	2	7	198	145	73	137
31 » » 32.	98	79	156	142	3	7	257	228	485	6	19	192	118	59	91
32 » » 33.	65	70	130	147	2	11	197	228	425	6	8	140	115	51	105
33 » » 34.	75	72	203	255	3	15	281	342	623	4	10	185	159	92	173
34 » » 35.	73	69	162	161	10	11	245	241	486	6	12	178	114	61	115
	423	381	809	895	21	52	1253	1328	2581	24	56	893	651	336	621


COMUNE DI VICENZA.

Segue TAVOLA I. — POPOLAZIONE PER ETÀ, SESSO, STATO CIVILE E ISTRUZIONE  
 Vicenza. NEI COMUNI CAPOLUOGHI DI PROVINCIA. Censimento 1881.

ETÀ	STATO CIVILE						COMPLESSO			ISTRUZIONE					
	Celibi		Coniugati		Vedovi		M.	F.	Tot.	Sanno leggere soltanto		Sanno leggere e scrivere		Analfabeti	
	M.	F.	M.	F.	M.	F.				M.	F.	M.	F.	M.	F.
Da 35 anni compiuti a 36.	73	80	197	207	10	17	280	304	584	9	13	208	150	63	141
36 » » 37.	67	73	185	222	13	14	265	309	574	4	17	185	133	76	159
37 » » 38.	50	70	204	210	10	22	264	302	566	1	15	180	137	83	150
38 » » 39.	70	70	187	198	11	20	268	288	556	5	7	173	124	90	157
39 » » 40.	61	51	170	203	6	18	237	272	509	6	7	156	121	75	144
	321	344	943	1040	50	91	1314	1475	2789	25	59	902	665	387	751
40 anni compiuti a 41.	58	76	193	201	12	36	263	313	576	2	16	152	132	109	165
41 » » 42.	60	64	193	214	12	23	265	301	566	5	13	170	116	90	172
42 » » 43.	43	58	200	187	14	17	257	262	519	2	9	149	109	106	144
43 » » 44.	50	47	177	164	10	22	237	233	470	4	10	154	104	79	119
44 » » 45.	40	41	197	164	7	24	244	229	473	4	7	140	88	100	134
	251	286	960	930	55	122	1266	1338	2604	17	55	765	549	484	734
45 anni compiuti a 46.	56	66	197	176	15	36	268	278	546	6	6	150	112	112	160
46 » » 47.	27	44	166	147	13	29	206	220	426	2	6	131	91	73	123
47 » » 48.	26	34	166	154	15	28	207	216	423	2	10	126	81	79	125
48 » » 49.	32	30	148	135	13	39	193	204	397	5	12	119	67	69	125
49 » » 50.	30	27	125	111	11	37	166	175	341	3	6	122	71	41	98
	171	201	802	723	67	169	1040	1093	2133	18	40	648	422	374	631
50 anni compiuti a 51.	21	44	134	143	17	57	172	244	416	4	7	94	98	74	139
51 » » 52.	20	20	133	119	14	42	167	181	348	1	5	104	66	62	110
52 » » 53.	31	31	141	150	13	53	185	234	419	3	18	101	72	81	144
53 » » 54.	23	25	148	113	17	38	188	176	364	3	7	101	77	84	92
54 » » 55.	26	21	136	113	16	53	178	187	365	6	7	103	63	69	117
	121	141	692	638	77	243	890	1022	1912	17	44	503	376	370	602
55 anni compiuti a 56.	26	29	153	120	16	65	195	214	409	3	12	108	71	84	131
56 » » 57.	26	24	166	134	23	57	215	215	430	3	9	130	66	82	140
57 » » 58.	31	27	136	99	20	64	187	190	377	1	7	112	64	74	119
58 » » 59.	33	19	116	87	23	50	172	156	328	2	4	104	55	66	97
59 » » 60.	31	24	141	108	23	65	195	197	392	4	6	125	61	66	130
	147	123	712	548	105	301	964	972	1936	13	38	579	317	372	617
60 anni compiuti a 61.	20	29	142	80	19	88	181	197	378	4	10	101	60	76	127
61 » » 62.	13	20	114	79	25	67	152	166	318	2	5	82	35	68	126
62 » » 63.	20	24	103	72	31	69	154	165	319	1	6	89	49	64	110
63 » » 64.	15	15	82	66	16	49	113	130	243	2	2	75	56	36	72
64 » » 65.	13	22	92	51	29	70	134	143	277	2	4	80	50	52	89
	81	110	533	348	120	343	734	801	1535	11	27	427	250	296	524
65 anni compiuti a 66.	21	11	77	66	17	80	115	157	272	1	7	67	41	47	109
66 » » 67.	18	30	62	43	26	57	106	130	236	1	7	66	44	39	79
67 » » 68.	12	15	95	37	22	46	120	98	227	1	9	76	25	52	64
68 » » 69.	16	20	95	45	31	71	142	136	278	5	7	85	44	52	85
69 » » 70.	13	15	59	32	22	60	94	107	201	...	1	59	33	35	73
	80	91	388	223	118	314	586	628	1214	8	31	353	187	225	410

Segue TAVOLA I. — POPOLAZIONE PER ETÀ, SESSO, STATO CIVILE E ISTRUZIONE  
Censimento 1881. NEI COMUNI CAPOLUOGHI DI PROVINCIA. Vicenza.

ETÀ	STATO CIVILE						COMPLESSO			ISTRUZIONE					
	Celibi		Coniugati		Vedovi		M.	F.	Tot.	Sanno leggere soltanto		Sanno leggere e scrivere		Analfabeti	
	M.	F.	M.	F.	M.	F.				M.	F.	M.	F.	M.	F.
Da 70 anni compiuti a 71.	11	24	66	26	31	83	108	133	241	2	9	58	39	48	85
71 » » 72.	16	11	52	20	28	62	96	93	189	2	4	60	34	34	55
72 » » 73.	7	18	59	26	30	46	96	90	186	3	2	55	41	38	47
73 » » 74.	9	18	22	20	34	49	65	87	152	1	1	35	30	29	56
74 » » 75.	5	14	32	17	19	54	56	85	141	...	4	30	34	26	47
	48	85	231	109	142	294	421	488	909	8	20	238	178	175	290
75 anni compiuti a 76.	12	6	27	17	23	50	62	73	135	...	2	41	30	21	41
76 » » 77.	7	7	24	13	18	50	49	70	119	...	3	35	31	14	36
77 » » 78.	4	9	27	8	24	30	55	47	102	1	3	33	12	21	32
78 » » 79.	2	11	15	10	24	34	41	55	96	...	2	30	21	11	32
79 » » 80.	9	6	22	2	13	33	44	41	85	...	4	28	12	16	25
	34	39	115	50	102	197	251	286	537	1	14	167	106	83	166
80 anni compiuti a 81.	4	3	12	5	16	33	32	41	73	2	1	18	9	12	31
81 » » 82.	7	4	12	...	13	16	32	20	52	...	...	19	11	13	9
82 » » 83.	3	3	4	...	10	13	17	16	33	...	...	11	4	6	12
83 » » 84.	1	1	1	1	10	10	12	12	24	..	...	7	8	5	4
84 » » 85.	1	1	4	1	3	8	8	10	18	...	...	6	5	2	5
	16	12	33	7	52	80	101	99	200	2	1	61	37	38	61
85 anni compiuti a 86.	1	2	2	...	6	4	9	6	15	...	1	7	3	2	2
86 » » 87.	...	3	1	...	3	9	4	12	16	...	1	2	4	2	7
87 » » 88.	...	1	...	...	3	4	3	5	8	...	...	...	2	3	3
88 » » 89.	...	1	...	...	...	1	...	2	2	...	...	...	1	...	1
89 » » 90.	...	...	...	...	...	2	...	2	2	...	...	...	...	...	2
	1	7	3	...	12	20	16	27	43	...	2	9	10	7	15
90 anni compiuti a 91.	...	...	...	...	1	1	1	1	2	...	...	1	...	...	1
91 » » 92.	...	1	2	...	...	2	2	3	5	...	...	...	1	2	2
92 » » 93.	...	...	...	...	...	2	...	2	2	...	...	...	...	...	2
93 » » 94.	...	...	...	...	...	1	...	1	1	...	...	...	1	...	...
94 » » 95.	...	...	1	...	...	...	1	...	1	...	...	1	...	...	...
	...	1	3	...	1	6	4	7	11	...	...	2	2	2	5
95 anni compiuti a 96.	...	...	...	...	...	...	...	...	...	...	...	...	...	...	...
96 » » 97.	1	...	...	...	...	...	1	...	1	...	...	1	...	...	...
97 » » 98.	...	...	...	...	...	...	...	...	...	...	...	...	...	...	...
98 » » 99.	...	...	...	...	...	...	...	...	...	...	...	...	...	...	...
99 » » 100.	...	...	...	...	...	...	...	...	...	...	...	...	...	...	...
	1	...	...	...	...	...	1	...	1	...	...	1	...	...	...
Centenari . . . . .	...	...	...	...	...	...	...	...	...	...	...	...	...	...	...
Età ignota . . . . .	...	...	...	...	...	...	...	...	...	...	...	...	...	...	...
TOTALE GENERALE . .	11798	10647	6902	6883	937	2264	19637	19794	39431	254	646	11955	8908	7428	10240



POPOLAZIONE

PER ETÀ, SESSO, STATO CIVILE E ISTRUZIONE

NEL COMPLESSO

DEI COMUNI CAPOLUOGHI DI PROVINCIA.

Segue TAVOLA I. — POPOLAZIONE PER ETÀ, SESSO, STATO CIVILE E ISTRUZIONE  
**Complesso.** NEI COMUNI CAPOLUOGHI DI PROVINCIA. **Censimento 1881.**

E T À	STATO CIVILE						COMPLESSO			ISTRUZIONE					
	Celibi		Coniugati		Vedovi		M	F.	Tot.	Sanno leggere soltanto		Sanno leggere e scrivere		Analfabeti	
	M.	F.	M.	F.	M.	F.				M.	F.	M.	F.	M.	F.
Dalla nascita a 1 anno.	48123	46629	...	...	...	...	48123	46629	94752	...	...	...	...	48123	46629
Da 1 anno compiuto a 2.	39578	38251	...	...	...	...	39578	38251	77829	...	...	...	...	39578	38251
2 anni compiuti a 3.	45408	44249	...	...	...	...	45408	44249	89657	...	...	...	...	45408	44249
3 » »	44129	42803	...	...	...	...	44129	42803	86932	94	140	253	254	43782	42409
4 » »	42350	41722	...	...	...	...	42350	41722	84072	516	557	1039	984	40795	40181
	<b>171465</b>	<b>167025</b>	...	...	...	...	<b>171465</b>	<b>167025</b>	<b>338490</b>	<b>610</b>	<b>697</b>	<b>1292</b>	<b>1238</b>	<b>169563</b>	<b>165090</b>
5 anni compiuti a 6.	42851	42352	...	...	...	...	42851	42352	85203	1145	1149	5050	4294	36656	36909
6 » »	42268	41782	...	...	...	...	42268	41782	84050	1184	1385	11780	10781	29304	29616
7 » »	39725	39956	...	...	...	...	39725	39956	79681	919	959	17831	16314	20975	22683
8 » »	38631	38377	...	...	...	...	38631	38377	77008	596	779	20321	19244	17714	18354
9 » »	37266	36446	...	...	...	...	37266	36446	73712	452	576	22364	20949	14450	14921
	<b>200741</b>	<b>198913</b>	...	...	...	...	<b>200741</b>	<b>198913</b>	<b>399654</b>	<b>4296</b>	<b>4848</b>	<b>77346</b>	<b>71582</b>	<b>119099</b>	<b>122483</b>
10 anni compiuti a 11.	38911	38053	...	...	...	...	38911	38053	76964	377	496	23792	21871	14742	15686
11 » »	38033	36740	...	...	...	...	38033	36740	74773	374	554	24742	22806	12917	13380
12 » »	41712	39437	...	1	...	...	41712	39438	81150	337	531	26071	23558	15304	15349
13 » »	38576	36110	...	10	...	...	38576	36120	74696	337	489	25360	22443	12879	13188
14 » »	40564	37973	...	18	...	2	40564	37993	78557	334	515	26022	22976	14208	14502
	<b>197796</b>	<b>188313</b>	...	29	...	<b>2</b>	<b>197796</b>	<b>188344</b>	<b>386140</b>	<b>1759</b>	<b>2585</b>	<b>125987</b>	<b>113654</b>	<b>70050</b>	<b>72105</b>
15 anni compiuti a 16.	42887	41059	16	133	...	4	42903	41196	84099	358	670	27997	24935	14548	15591
16 » »	42473	41632	20	427	...	15	42493	42074	84567	362	748	27832	24965	14299	16361
17 » »	42318	40521	30	1195	...	25	42348	41741	84089	358	796	27965	24796	14025	16149
18 » »	43680	42362	135	2644	8	64	43823	45070	88893	362	971	28365	25721	15096	18378
19 » »	38965	34324	281	4210	8	69	39254	38603	77857	334	828	26463	23381	12457	14394
	<b>210323</b>	<b>199898</b>	<b>482</b>	<b>8609</b>	<b>16</b>	<b>177</b>	<b>210821</b>	<b>208684</b>	<b>419505</b>	<b>1774</b>	<b>4013</b>	<b>138622</b>	<b>123798</b>	<b>70425</b>	<b>80873</b>
20 anni compiuti a 21.	40510	35425	865	8001	6	153	41381	43579	84960	377	900	26777	23766	14227	18913
21 » »	62622	30220	1680	10069	27	187	64329	40476	104805	746	938	42267	23508	21316	16030
22 » »	66414	29182	3288	13738	40	291	69742	43211	112953	776	1024	49795	24098	19171	18089
23 » »	39065	22612	5034	15264	80	347	41179	38223	82402	441	910	30125	21462	13613	15851
24 » »	33969	21149	7427	18442	115	493	41511	40084	81595	569	946	28377	21661	12765	17477
	<b>242580</b>	<b>138588</b>	<b>18294</b>	<b>65514</b>	<b>268</b>	<b>1471</b>	<b>261142</b>	<b>205573</b>	<b>466715</b>	<b>2709</b>	<b>4718</b>	<b>177341</b>	<b>114495</b>	<b>81092</b>	<b>86360</b>
25 anni compiuti a 26.	28889	18957	10259	20383	169	606	39317	39946	79263	335	932	26337	21462	12645	17552
26 » »	25535	17004	12761	21122	217	781	38513	38907	77420	365	966	25820	20613	12328	17328
27 » »	20625	13876	13747	21076	292	835	34664	35787	70451	328	877	23472	18341	10864	16569
28 » »	19377	13307	16245	23124	403	1078	36025	37509	73534	353	906	23630	18784	12042	17819
29 » »	16163	10138	16062	20197	401	955	32626	31290	63916	336	842	22654	17459	9636	12989
	<b>110589</b>	<b>73282</b>	<b>69074</b>	<b>105902</b>	<b>1482</b>	<b>4255</b>	<b>181145</b>	<b>183439</b>	<b>364584</b>	<b>1717</b>	<b>4523</b>	<b>121913</b>	<b>96659</b>	<b>57515</b>	<b>82257</b>
30 anni compiuti a 31.	18086	14039	24499	30333	656	1962	43241	46334	89575	452	1150	25142	19418	17647	25766
31 » »	13157	9411	19784	21149	575	1334	33516	31894	65410	374	974	22044	16574	11098	14346
32 » »	11897	8518	19766	21930	641	1581	32304	32029	64333	348	941	20565	15483	11391	15605
33 » »	10964	8956	21308	24685	694	1868	32966	35509	68475	349	1085	20833	17450	11784	16974
34 » »	10009	7314	19591	21349	730	1767	30330	30430	60760	331	879	18922	14532	11077	15019
	<b>64113</b>	<b>48238</b>	<b>104948</b>	<b>119446</b>	<b>3296</b>	<b>8512</b>	<b>172357</b>	<b>176196</b>	<b>348553</b>	<b>1854</b>	<b>5029</b>	<b>107506</b>	<b>83457</b>	<b>62997</b>	<b>87710</b>



Segue TAVOLA I. — POPOLAZIONE PER ETÀ, SESSO, STATO CIVILE E ISTRUZIONE  
 Censimento 1881.                      NEI COMUNI CAPOLUOGHI DI PROVINCIA.                      Complesso.

E T À	STATO CIVILE						COMPLESSO			ISTRUZIONE					
	Cellibi		Coniugati		Vedovi		M.	F.	Tot.	Sanno leggere soltanto		Sanno leggere e scrivere		Analfabeti	
	M.	F.	M.	F.	M.	F.				M.	F.	M.	F.	M.	F.
Da 35 anni compiuti a 36.	10009	8394	23308	24290	899	2338	34216	35022	69238	363	1093	20770	16255	13083	17674
36 » » 37.	8884	7517	23042	23822	945	2479	32871	33818	66689	320	1093	20400	15248	12151	17477
37 » » 38.	7668	6524	21735	21585	898	2446	30301	30555	60856	346	1016	19180	14485	10775	15054
38 » » 39.	7629	6322	22495	21931	997	2587	31121	30840	61961	364	1009	19058	13610	11699	16221
39 » » 40.	6407	4980	19703	18110	965	2341	27075	25431	52506	322	882	17809	12495	8944	12054
	<b>40597</b>	<b>33737</b>	<b>110283</b>	<b>109738</b>	<b>4704</b>	<b>12191</b>	<b>155584</b>	<b>155666</b>	<b>311250</b>	<b>1715</b>	<b>5093</b>	<b>97217</b>	<b>72093</b>	<b>56652</b>	<b>78480</b>
40 anni compiuti a 41.	8844	8976	31090	30020	1651	6501	41585	45497	87082	402	1316	20914	14953	20269	29228
41 » » 42.	6602	6089	22362	19403	1308	3299	30272	28791	59063	313	1038	18945	13361	11014	14392
42 » » 43.	6204	5280	22779	19155	1441	3491	30424	27926	58350	344	990	18092	11898	11988	15038
43 » » 44.	4971	4469	18525	15914	1318	3044	24814	23427	48241	315	902	15667	10644	8832	11881
44 » » 45.	4915	4587	19734	17400	1356	3643	26005	25630	51635	293	899	15301	10311	10411	14420
	<b>31536</b>	<b>29401</b>	<b>114490</b>	<b>101892</b>	<b>7074</b>	<b>19978</b>	<b>153100</b>	<b>151271</b>	<b>304371</b>	<b>1667</b>	<b>5145</b>	<b>88919</b>	<b>61167</b>	<b>62514</b>	<b>84959</b>
45 anni compiuti a 46.	5546	5719	22205	19811	1727	4944	29478	30474	59952	318	1162	16247	11985	12913	17327
46 » » 47.	4318	4558	18597	15952	1453	4032	24368	24542	48910	237	922	14348	10034	9783	13586
47 » » 48.	3974	3891	17212	14370	1441	3736	22627	21997	44624	240	877	13869	9170	8518	11950
48 » » 49.	4084	4131	17945	14928	1679	4442	23708	23501	47209	259	888	13777	9189	9672	13424
49 » » 50.	3324	3291	14391	11383	1409	3388	19124	18062	37186	216	744	12150	7885	6758	9433
	<b>21246</b>	<b>21590</b>	<b>90350</b>	<b>76444</b>	<b>7709</b>	<b>20542</b>	<b>119305</b>	<b>118576</b>	<b>237881</b>	<b>1270</b>	<b>4593</b>	<b>70391</b>	<b>48263</b>	<b>47644</b>	<b>65720</b>
50 anni compiuti a 51.	5691	7122	27757	23675	3076	10933	36524	41730	78254	354	1218	16530	11471	19640	29041
51 » » 52.	3573	4176	16736	12399	1955	5169	22264	21744	44008	232	986	13314	9138	8718	11620
52 » » 53.	3405	3581	16654	12676	2063	5278	21222	21535	43657	257	818	12525	8060	9340	12657
53 » » 54.	3061	3164	14630	10487	1916	4581	19607	18232	37839	228	823	11795	7260	9672	13424
54 » » 55.	3192	3237	14751	11036	2146	5378	20089	19651	39740	248	830	11341	7236	8500	11585
	<b>18922</b>	<b>21280</b>	<b>90528</b>	<b>70273</b>	<b>11156</b>	<b>31339</b>	<b>120606</b>	<b>122892</b>	<b>243498</b>	<b>1319</b>	<b>4675</b>	<b>65505</b>	<b>43165</b>	<b>53782</b>	<b>75052</b>
55 anni compiuti a 56.	3131	3728	15463	11760	2279	6588	20873	22076	42949	238	864	11253	7623	9382	13589
56 » » 57.	3066	3395	14868	10909	2336	6171	20270	20475	40745	220	914	11353	7621	8697	11940
57 » » 58.	2529	2799	12332	8616	1984	5012	16845	16427	33272	180	735	9900	6300	6765	9392
58 » » 59.	2525	2749	11514	8150	2150	5210	16189	16109	32298	189	722	9355	5884	6645	9503
59 » » 60.	2312	2172	10050	6747	1997	4630	14359	13849	28208	159	678	8764	5726	5436	7445
	<b>13563</b>	<b>15143</b>	<b>64227</b>	<b>46182</b>	<b>10746</b>	<b>27611</b>	<b>88536</b>	<b>88938</b>	<b>177472</b>	<b>986</b>	<b>3913</b>	<b>50625</b>	<b>33154</b>	<b>36925</b>	<b>51869</b>
60 anni compiuti a 61.	3763	5270	19899	13144	4300	14704	27962	33118	61080	246	975	11643	8658	16073	23485
61 » » 62.	2545	3252	11423	7093	2709	7179	16677	17524	34201	177	740	9506	6428	6994	10356
62 » » 63.	2257	2433	10277	5814	2632	5901	15166	14148	29314	161	629	8470	5047	6535	8472
63 » » 64.	1927	2250	8368	4739	2298	5121	12593	12110	24703	128	612	7640	4706	4825	6792
64 » » 65.	1730	2131	7828	4588	2364	5381	11922	12100	24022	143	492	6936	4476	4843	7132
	<b>12222</b>	<b>15336</b>	<b>57795</b>	<b>35378</b>	<b>14303</b>	<b>38286</b>	<b>84320</b>	<b>89000</b>	<b>173320</b>	<b>855</b>	<b>3448</b>	<b>44195</b>	<b>29315</b>	<b>39270</b>	<b>56237</b>
65 anni compiuti a 66.	1821	2357	7770	4451	2458	6520	12049	13328	25377	128	523	6561	4517	5360	8288
66 » » 67.	1584	1966	6911	3595	2226	5356	10721	10917	21638	131	464	6178	3878	4412	6575
67 » » 68.	1443	1671	5832	2969	2183	4737	9458	9377	18835	104	449	5565	3449	3789	5479
68 » » 69.	1306	1574	5338	2646	2198	4546	8842	8766	17608	92	369	5101	3160	3649	5237
69 » » 70.	1172	1383	4118	1987	1840	3806	7130	7176	14506	91	360	4479	2878	2560	3998
	<b>7326</b>	<b>8951</b>	<b>29969</b>	<b>15648</b>	<b>10905</b>	<b>24965</b>	<b>48200</b>	<b>49564</b>	<b>97764</b>	<b>546</b>	<b>2165</b>	<b>27884</b>	<b>17882</b>	<b>19770</b>	<b>29517</b>

Segue TAVOLA I. — POPOLAZIONE PER ETÀ, SESSO, STATO CIVILE E ISTRUZIONE  
**Complesso.** NEI COMUNI CAPOLUOGHI DI PROVINCIA. **Censimento 1881.**

ETÀ	STATO CIVILE						COMPLESSO			ISTRUZIONE					
	Celibi		Coniugati		Vedovi					Sanno leggere soltanto		Sanno leggere e scrivere		Analfabeti	
	M.	F.	M.	F.	M.	F.	M.	F.	Tot.	M.	F.	M.	F.	M.	F.
Da 70 anni compiuti a 71.	1729	2549	7048	3496	3534	9443	12311	15488	27799	100	496	5230	3793	6981	11199
71 » » 72.	1229	1497	4086	1765	2197	4769	7512	8031	15543	79	364	4363	3043	3070	4624
72 » » 73.	1077	1287	3818	1512	2255	4181	7150	6980	14130	81	348	4056	2448	3013	4184
73 » » 74.	848	1061	2896	1200	1949	3371	5693	5632	11325	67	268	3309	2195	2317	3169
74 » » 75.	724	911	2549	1074	1854	3531	5127	5516	10643	63	243	2871	1980	2193	3293
	5607	7305	20397	9047	11789	25295	37793	41647	79440	390	1719	19829	13459	17574	26469
75 anni compiuti a 76.	771	983	2602	989	1937	3873	5310	5845	11155	59	252	2937	1851	2314	3742
76 » » 77.	593	846	1953	726	1731	3101	4277	4673	8950	27	216	2277	1685	1973	2772
77 » » 78.	469	625	1572	537	1439	2517	3480	3679	7159	52	165	1886	1268	1542	2246
78 » » 79.	418	522	1254	444	1252	2147	2924	3113	6037	26	118	1581	1086	1317	1909
79 » » 80.	327	390	914	319	982	1633	2223	2342	4565	30	120	1295	891	898	1331
	2578	3366	8295	3015	7341	13271	18214	19652	37866	194	871	9976	6781	8044	12000
80 anni compiuti a 81.	399	705	1595	518	1558	3670	3552	4893	8445	33	125	1377	915	2142	3853
81 » » 82.	311	486	778	251	1072	1957	2161	2694	4855	27	89	1133	900	1001	1705
82 » » 83.	159	242	473	137	674	1082	1306	1461	2767	11	52	692	453	603	956
83 » » 84.	130	166	295	93	462	697	887	956	1843	10	36	503	319	374	601
84 » » 85.	102	133	267	88	427	747	796	968	1764	9	35	422	300	365	633
	1101	1732	3408	1087	4193	8153	8702	10972	19674	90	337	4127	2887	4485	7748
85 anni compiuti a 86.	88	125	237	68	402	709	727	902	1629	7	29	359	240	361	633
86 » » 87.	53	113	141	44	290	474	484	631	1115	9	24	229	208	246	399
87 » » 88.	40	53	115	28	233	339	388	420	808	5	18	186	119	197	283
88 » » 89.	33	46	89	21	164	284	286	351	637	8	12	132	113	146	226
89 » » 90.	22	30	55	23	107	203	184	256	440	...	7	96	74	88	175
	236	367	637	184	1196	2009	2069	2560	4829	29	90	1002	754	1038	1716
90 anni compiuti a 91.	33	70	89	23	171	364	293	457	750	1	7	95	68	197	382
91 » » 92.	5	39	30	8	87	130	122	177	299	2	8	44	60	76	109
92 » » 93.	7	24	28	13	54	62	89	99	188	...	4	44	26	45	69
93 » » 94.	5	16	12	3	18	64	35	83	118	1	2	18	27	16	54
94 » » 95.	6	13	13	3	28	62	47	78	125	...	3	15	17	32	58
	56	162	172	50	358	682	586	894	1480	4	24	216	198	366	672
95 anni compiuti a 96.	3	7	11	...	19	50	33	57	90	...	...	10	10	23	47
96 » » 97.	6	10	14	4	25	35	45	49	94	...	1	11	12	34	36
97 » » 98.	4	4	5	3	8	35	17	42	59	...	2	3	6	14	34
98 » » 99.	2	9	2	4	10	26	14	39	53	...	2	5	5	9	32
99 » » 100.	3	2	1	3	2	10	6	15	21	...	1	1	...	5	14
	18	32	33	14	64	156	115	202	317	...	6	30	33	85	163
Centenari . . . . .	2	9	4	1	15	48	21	58	79	1	...	4	5	16	53
Età ignota . . . . .	991	400	144	128	16	46	1151	574	1725	63	12	511	270	577	292
TOTALE GENERALE . . . . .	1401731	1219697	783530	768581	96631	238989	2281892	2227267	4509159	23848	58504	1230438	934309	1027606	1234454

**TAVOLA II — POPOLAZIONE**

**PER GRUPPI DI ETÀ, PER SESSO, STATO CIVILE E ISTRUZIONE**

**NEI CIRCONDARI (O DISTRETTI) E NELLE PROVINCE.**



**TAVOLA II. — POPOLAZIONE PER GRUPPI DI ETÀ, PER SESSO, STATO CIVILE E ISTRUZIONE  
NEI CIRCONDARI (O DISTRETTI) E NELLE PROVINCE.**

**Censimento 1881.**

**Provincia di Alessandria.**

E T À	S T A T O C I V I L E						C O M P L E S S O			I S T R U Z I O N E					
	Celibati		Coniugati		Vedovi					Sanno leggere soltanto		Sanno leggere e scrivere		Analfabeti	
	M.	F.	M.	F.	M.	F.	M.	F.	Tot.	M.	F.	M.	F.	M.	F.
Dalla nascita a 1 anno . . . . .	1823	1772	....	....	....	....	1823	1772	3595	....	....	....	....	1823	1772
Da 1 anno comp. a 2. . . . .	1366	1299	....	....	....	....	1366	1299	2665	....	....	....	....	1366	1299
2 anni comp. a 3. . . . .	1557	1561	....	....	....	....	1557	1561	3118	....	....	....	....	1557	1561
3 » 4. . . . .	1475	1450	....	....	....	....	1475	1450	2925	....	....	6	....	1469	1450
4 » 5. . . . .	1307	1222	....	....	....	....	1307	1222	2529	3	2	9	10	1295	1210
5 » 6. . . . .	1281	1295	....	....	....	....	1281	1295	2576	16	14	48	37	1217	1244
6 » 7. . . . .	1440	1392	....	....	....	....	1440	1392	2832	54	44	248	211	1188	1187
7 » 8. . . . .	1206	1116	....	....	....	....	1206	1116	2322	60	41	451	389	695	686
8 » 9. . . . .	1193	1133	....	....	....	....	1193	1133	2326	40	33	667	572	486	528
9 » 10. . . . .	1142	1088	....	....	....	....	1142	1088	2230	18	22	747	636	377	430
10 » 12. . . . .	2155	2160	....	....	....	....	2155	2160	4315	42	32	1586	1466	527	662
12 » 15. . . . .	3278	3173	....	3	....	....	3278	3176	6454	37	63	2437	2032	804	1081
15 » 20. . . . .	5184	4499	47	698	3	3	5234	5200	10434	47	176	3793	3433	1394	1591
20 » 25. . . . .	3399	1426	913	2987	8	38	4320	4451	8771	39	135	3153	2634	1128	1682
25 » 30. . . . .	1541	511	2573	3116	48	49	4162	3676	7838	27	165	3128	1848	1007	1663
30 » 35. . . . .	610	347	2752	2852	70	166	3432	3365	6797	26	165	2405	1312	1001	1888
35 » 40. . . . .	438	229	2768	2654	80	188	3286	3071	6357	34	147	2174	969	1078	1955
40 » 45. . . . .	284	173	2584	2400	118	287	2986	2860	5846	34	174	1878	603	1074	2083
45 » 50. . . . .	187	112	2092	1705	126	347	2405	2164	4569	28	120	1418	371	959	1673
50 » 55. . . . .	210	134	2160	1712	212	474	2582	2320	4902	40	127	1334	361	1208	1832
55 » 60. . . . .	144	101	1770	1295	252	417	2166	1813	3979	22	125	1168	242	976	1446
60 » 65. . . . .	177	99	1549	895	368	756	2094	1750	3844	19	96	1030	219	1045	1435
65 » 70. . . . .	115	57	944	406	326	524	1385	987	2372	17	49	679	125	689	813
70 » 75. . . . .	75	36	533	175	338	430	946	641	1587	17	28	483	91	446	522
75 » 80. . . . .	22	23	182	46	184	202	388	271	659	6	9	200	47	182	215
80 » 85. . . . .	10	8	53	9	102	122	165	139	304	1	8	80	23	84	108
85 » 90. . . . .	2	....	7	6	19	24	28	30	58	....	1	18	1	10	28
90 » 95. . . . .	1	2	2	....	3	2	6	4	10	....	....	3	1	3	3
95 » 100. . . . .	....	....	2	1	....	6	2	7	9	....	....	....	2	2	5
Centenari. . . . .	....	....	....	....	....	....	....	....	....	....	....	....	....	....	....
Età ignota. . . . .	....	....	2	1	....	....	2	1	3	....	....	2	....	....	1
<b>TOTALE . . . . .</b>	<b>31622</b>	<b>26418</b>	<b>20933</b>	<b>20961</b>	<b>2257</b>	<b>4035</b>	<b>54812</b>	<b>51414</b>	<b>106226</b>	<b>627</b>	<b>1776</b>	<b>29145</b>	<b>17635</b>	<b>25040</b>	<b>32003</b>

Segue TAVOLA II. — POPOLAZIONE PER GRUPPI DI ETÀ, PER SESSO, STATO CIVILE E ISTRUZIONE  
NEI CIRCONDARI (O DISTRETTI) E NELLE PROVINCE.

Provincia di Alessandria.

Censimento 1881.

E T À	STATO CIVILE						COMPLESSO			ISTRUZIONE					
	Celibi		Coniugati		Vedovi					Sanno leggere soltanto	Sanno leggere e scrivere		Analfabeti		
	M.	F.	M.	F.	M.	F.	M.	F.	Tot.	M.	F.	M.	F.	M.	F.
Dalla nascita a 1 anno .	2155	2149	....	....	....	....	2155	2149	4304	....	....	....	....	2155	2149
Da 1 anno comp. a 2. .	1714	1624	....	....	....	....	1714	1624	3338	....	....	....	....	1714	1624
2 anni comp. a 3. .	1950	1822	....	....	....	....	1950	1822	3772	....	....	....	....	1950	1822
3 » 4. .	1959	1888	....	....	....	....	1959	1888	3847	1	4	2	8	1956	1876
4 » 5. .	1771	1757	....	....	....	....	1771	1757	3528	5	6	51	18	1715	1733
5 » 6. .	1815	1779	....	....	....	....	1815	1779	3594	19	17	713	72	1083	1690
6 » 7. .	1863	1803	....	....	....	....	1863	1803	3666	35	35	679	555	1149	1213
7 » 8. .	1552	1513	....	....	....	....	1552	1513	3065	27	35	1017	942	508	536
8 » 9. .	1444	1400	....	....	....	....	1444	1400	2844	27	13	1119	1077	298	310
9 » 10. .	1489	1402	....	....	....	....	1489	1402	2891	12	11	1292	1142	185	249
10 » 12. .	2945	2717	....	....	....	....	2945	2717	5662	11	17	2673	2302	261	398
12 » 15. .	4418	4066	....	3	....	....	4418	4069	8487	23	25	3856	3365	539	679
15 » 20. .	7139	7000	39	542	1	6	7179	7548	14727	26	88	6138	5645	1015	1815
20 » 25. .	6880	3068	1430	3439	12	44	8322	6551	14873	56	98	6953	4347	1313	2106
25 » 30. .	2188	1141	3440	4604	59	122	5687	5867	11554	37	110	4717	3518	933	2239
30 » 35. .	928	613	3857	4328	84	186	4869	5127	9996	37	103	3780	2565	1052	2459
35 » 40. .	666	474	4019	4109	102	300	4787	4883	9670	33	132	3496	1861	1258	2890
40 » 45. .	486	368	3845	3772	166	525	4497	4665	9162	46	144	3025	1290	1426	3231
45 » 50. .	331	261	3317	2793	182	555	3830	3609	7439	25	132	2406	921	1399	2556
50 » 55. .	285	247	3320	2638	287	815	3892	3700	7592	47	125	2295	759	1550	2816
55 » 60. .	237	167	2583	1813	371	797	3191	2777	5968	37	94	1720	519	1434	2164
60 » 65. .	210	188	2197	1330	466	1150	2873	2668	5541	42	87	1496	432	1335	2149
65 » 70. .	166	112	1262	646	492	813	1920	1571	3491	22	32	1001	246	897	1293
70 » 75. .	115	82	696	274	506	641	1317	997	2314	22	21	648	158	647	818
75 » 80. .	53	30	270	89	320	337	643	456	1099	8	13	326	89	309	354
80 » 85. .	21	15	61	11	125	182	207	208	415	5	7	100	39	102	162
85 » 90. .	3	1	14	7	41	46	58	54	112	....	3	27	9	31	42
90 » 95. .	....	2	2	3	2	10	4	15	19	....	....	3	7	1	8
95 » 100. .	....	1	....	2	....	1	....	4	4	....	....	....	....	....	4
Centenari . . . . .	....	....	....	....	....	....	....	....	....	....	....	....	....	....	....
Età ignota . . . . .	....	....	....	....	....	....	....	....	....	....	....	....	....	....	....
TOTALE . . . . .	44783	37690	30352	30403	3216	6530	78351	74623	152974	603	1352	49533	31886	28215	41385

CIRCONDARIO DI ALESSANDRIA.

Segue TAVOLA II. — POPOLAZIONE PER GRUPPI DI ETÀ, PER SESSO, STATO CIVILE E ISTRUZIONE  
NEI CIRCONDARI (O DISTRETTI) E NELLE PROVINCE.

Censimento 1881.

Provincia di Alessandria.

ETÀ	STATO CIVILE						COMPLESSO			ISTRUZIONE					
	Celibi		Coniugati		Vedovi		M.	F.	Tot.	Sanno leggere soltanto		Sanno leggere e scrivere		Analfabeti	
	M.	F.	M.	F.	M.	F.				M.	F.	M.	F.	M.	F.
Dalla nascita a 1 anno .	2478	2436	....	....	....	....	2478	2436	4914	....	....	....	....	2478	2436
Da 1 anno comp. a 2 .	1995	1995	....	....	....	....	1995	1995	3990	....	....	....	....	1995	1995
2 anni comp. a 3 .	2275	2229	....	....	....	....	2275	2229	4504	....	....	....	....	2275	2229
3 » 4 .	2303	2070	....	....	....	....	2303	2070	4373	....	3	14	11	2289	2056
4 » 5 .	1969	2019	....	....	....	....	1969	2019	3988	9	15	33	29	1927	1975
5 » 6 .	2066	2028	....	....	....	....	2066	2028	4094	33	33	138	129	1895	1866
6 » 7 .	2191	2155	....	....	....	....	2191	2155	4346	81	71	620	583	1490	1501
7 » 8 .	1890	1900	....	....	....	....	1890	1900	3790	77	79	1002	1054	811	767
8 » 9 .	1841	1745	....	....	....	....	1841	1745	3586	38	34	1263	1239	540	472
9 » 10 .	1671	1738	....	....	....	....	1671	1738	3409	17	33	1362	1398	292	307
10 » 12 .	3589	3344	....	....	....	....	3589	3344	6933	22	36	3041	2859	526	449
12 » 15 .	4861	4826	....	3	....	....	4861	4829	9690	22	39	4327	4179	512	611
15 » 20 .	7917	6865	42	811	....	6	7959	7682	15641	40	90	6918	6403	1001	1189
20 » 25 .	4918	2837	1810	3936	13	48	6741	6821	13562	46	133	5828	5220	867	1468
25 » 30 .	2611	1097	3630	4828	65	107	6306	6032	12338	43	179	5299	4158	964	1695
30 » 35 .	1239	614	4138	4520	94	196	5471	5360	10831	34	220	4550	3117	887	2023
35 » 40 .	767	436	4121	4229	135	324	5023	4989	10012	29	295	4036	2248	958	2446
40 » 45 .	541	392	4135	3794	188	487	4864	4673	9537	42	361	3726	1653	1096	2659
45 » 50 .	418	290	3466	2963	238	539	4122	3792	7914	52	305	2962	1132	1108	2355
50 » 55 .	382	313	3508	2691	348	853	4238	3857	8095	47	296	2910	997	1281	2564
55 » 60 .	333	241	2965	1906	411	880	3709	3027	6736	37	234	2508	680	1164	2113
60 » 65 .	269	205	2348	1357	520	1039	3137	2631	5768	44	224	2047	519	1046	1888
65 » 70 .	235	148	1578	665	572	881	2385	1694	4079	37	132	1460	299	888	1263
70 » 75 .	140	86	910	302	522	711	1572	1099	2671	32	57	948	231	592	811
75 » 80 .	71	38	349	77	366	360	786	475	1261	8	17	477	78	301	380
80 » 85 .	20	11	86	17	175	148	281	176	457	6	7	152	32	123	137
85 » 90 .	4	2	21	2	42	47	67	51	118	....	1	37	7	30	43
90 » 95 .	....	....	8	3	10	7	18	10	28	....	....	10	2	8	8
95 » 100 .	1	....	1	....	2	3	4	3	7	....	....	....	....	4	3
Centenari . . . . .	....	....	....	....	....	....	....	....	....	....	....	....	....	....	....
Età ignota . . . . .	1	3	....	2	....	....	1	5	6	....	....	1	4	....	1
TOTALE . . . . .	48996	42093	33116	32106	3701	6666	85813	80865	166678	796	2894	55669	38261	29348	39710

CIRCONDARIO DI ASTI.

Segue TAVOLA II. — POPOLAZIONE PER GRUPPI DI ETÀ, PER SESSO, STATO CIVILE E ISTRUZIONE  
NEI CIRCONDARI (O DISTRETTI) E NELLE PROVINCIE.

Provincia di Alessandria.

Censimento 1881.

E T À	STATO CIVILE						COMPLESSO			ISTRUZIONE					
	Cellibi		Coniugati		Vedovi					Sanno leggere soltanto		Sanno leggere e scrivere		Analfabeti	
	M.	F.	M.	F.	M.	F.	M.	F.	Tot.	M.	F.	M.	F.	M.	F.
Dalla nascita a 1 anno . . . . .	2290	2348	....	....	....	....	2290	2348	4638	....	....	....	....	2290	2348
Da 1 anno comp. a 2. . . . .	1903	1817	....	....	....	....	1903	1817	3720	....	....	....	....	1903	1817
2 anni comp. a 3. . . . .	2005	1957	....	....	....	....	2003	1957	3960	....	....	....	....	2003	1957
3 » 4. . . . .	1793	1841	....	....	....	....	1793	1841	3634	4	3	20	11	1769	1827
4 » 5. . . . .	1764	1748	....	....	....	....	1764	1748	3512	5	9	52	56	1707	1683
5 » 6. . . . .	1874	1786	....	....	....	....	1874	1786	3660	12	29	180	208	1682	1549
6 » 7. . . . .	1775	1852	....	....	....	....	1775	1852	3627	32	29	643	688	1100	1135
7 » 8. . . . .	1571	1569	....	....	....	....	1571	1569	3140	31	31	1085	1040	455	498
8 » 9. . . . .	1476	1407	....	....	....	....	1476	1407	2883	24	18	1206	1125	246	264
9 » 10. . . . .	1586	1467	....	....	....	....	1586	1467	3053	11	14	1409	1257	166	196
10 » 12. . . . .	2976	2869	....	....	....	....	2976	2869	5845	8	29	2705	2613	263	227
12 » 15. . . . .	4478	4344	....	....	....	....	4478	4344	8822	25	45	4013	3899	440	400
15 » 20. . . . .	7349	5748	25	1667	....	6	7374	7421	14795	47	223	6294	6400	1033	798
20 » 25. . . . .	5336	2240	1257	4250	15	44	6608	6534	13142	43	127	5574	5066	991	1341
25 » 30. . . . .	2020	816	3841	4831	49	112	5910	5759	11669	30	184	4905	3919	975	1656
30 » 35. . . . .	918	509	4278	4430	86	186	5282	5125	10407	33	233	4180	3008	1069	1884
35 » 40. . . . .	594	390	4347	4215	151	297	5092	4902	9994	36	311	3755	2287	1301	2301
40 » 45. . . . .	454	326	3925	3631	170	424	4549	4381	8930	28	314	3167	1471	1354	2596
45 » 50. . . . .	356	220	3483	2916	247	545	4086	3681	7767	39	327	2618	966	1429	2388
50 » 55. . . . .	323	229	3346	2559	353	762	4022	3550	7572	49	285	2258	720	1715	2545
55 » 60. . . . .	267	199	2771	1826	484	837	3522	2862	6384	28	210	2014	548	1480	2104
60 » 65. . . . .	240	180	2257	1337	521	1066	3018	2583	5601	27	169	1612	485	1379	1929
65 » 70. . . . .	166	104	1331	601	543	820	2040	1525	3565	19	94	1097	226	924	1205
70 » 75. . . . .	104	73	793	247	524	690	1421	1010	2431	17	44	754	159	650	807
75 » 80. . . . .	61	33	330	92	388	297	779	422	1201	7	17	392	65	380	340
80 » 85. . . . .	18	10	59	8	138	141	215	159	374	3	3	105	22	107	134
85 » 90. . . . .	1	6	9	1	33	30	43	37	80	....	1	20	5	23	31
90 » 95. . . . .	1	1	5	1	7	8	13	10	23	....	1	5	4	8	5
95 » 100. . . . .	....	....	....	....	3	1	3	1	4	....	....	1	....	2	1
Centenari . . . . .	....	....	....	....	....	....	....	....	....	....	....	....	....	....	....
Età ignota . . . . .	....	....	....	....	....	....	....	....	....	....	....	....	....	....	....
<b>TOTALE . . . . .</b>	<b>43597</b>	<b>36083</b>	<b>32057</b>	<b>32612</b>	<b>3712</b>	<b>6266</b>	<b>79456</b>	<b>74967</b>	<b>154433</b>	<b>558</b>	<b>2750</b>	<b>50064</b>	<b>36248</b>	<b>28844</b>	<b>35969</b>



segue TAVOLA II. — POPOLAZIONE PER GRUPPI DI ETÀ, PER SESSO, STATO CIVILE E ISTRUZIONE  
NEI CIRCONDARI (O DISTRETTI) E NELLE PROVINCE.

Censimento 1881.

Provincia di Alessandria.

ETÀ	STATO CIVILE						COMPLESSO			ISTRUZIONE					
	Celibi		Coniugati		Vedovi					Sanno leggere soltanto		Sanno leggere e scrivere		Analfabeti	
	M.	F.	M.	F.	M.	F.	M.	F.	Tot.	M.	F.	M.	F.	M.	F.

CIRCONDARIO DI NOVI LIGURE.

Dalla nascita a 1 anno .	1355	1267	....	....	....	....	1355	1267	2622	....	....	....	....	1355	1267
Da 1 anno comp. a 2. .	932	926	....	....	....	....	932	926	1858	....	....	....	....	932	926
2 anni comp. a 3. .	1173	1099	....	....	....	....	1173	1099	2272	....	....	....	....	1173	1099
3 » 4. .	1202	1158	....	....	....	....	1202	1158	2360	....	3	7	5	1195	1150
4 » 5. .	965	1006	....	....	....	....	965	1006	1971	6	12	8	13	951	981
5 » 6. .	1033	990	....	....	....	....	1033	990	2023	12	14	46	44	975	932
6 » 7. .	1121	994	....	....	....	....	1121	994	2115	27	27	166	164	928	803
7 » 8. .	886	866	....	....	....	....	886	866	1752	32	27	297	272	557	567
8 » 9. .	865	860	....	....	....	....	865	860	1725	36	25	303	386	436	449
9 » 10. .	881	845	....	....	....	....	881	845	1726	23	24	495	422	363	399
10 » 12. .	1692	1649	....	....	....	....	1692	1649	3341	21	51	1037	915	634	683
12 » 15. .	2619	2497	....	....	....	....	2619	2497	5116	48	71	1666	1484	905	942
15 » 20. .	3742	3742	15	353	....	1	3757	4096	7853	63	195	2447	2344	1247	1557
20 » 25. .	2923	1802	556	1806	10	20	3489	3628	7117	60	144	2345	1868	1084	1616
25 » 30. .	1346	711	1790	2340	34	59	3170	3110	6280	52	181	2204	1353	914	1576
30 » 35. .	598	403	2038	2274	58	87	2694	2764	5458	44	144	1766	1028	884	1592
35 » 40. .	352	267	2070	2150	57	138	2479	2555	5034	45	121	1507	685	927	1749
40 » 45. .	240	223	1939	2059	85	215	2264	2497	4761	33	98	1263	496	968	1963
45 » 50. .	180	157	1734	1449	97	286	2011	1892	3903	39	84	1040	347	932	1461
50 » 55. .	161	197	1723	1393	149	425	2033	2015	4048	26	90	902	294	1105	1631
55 » 60. .	147	103	1398	949	202	402	1747	1454	3201	24	36	742	177	981	1241
60 » 65. .	125	94	1224	736	281	610	1630	1440	3070	21	30	683	167	926	1243
65 » 70. .	88	54	713	322	285	460	1086	836	1922	18	12	428	97	640	727
70 » 75. .	66	40	378	135	251	415	695	590	1285	10	10	251	70	434	510
75 » 80. .	37	17	154	32	155	172	346	221	567	4	6	135	31	207	184
80 » 85. .	7	9	38	5	91	93	136	107	243	4	1	45	12	87	94
85 » 90. .	2	1	10	2	14	22	25	25	51	....	1	13	2	13	22
90 » 95. .	1	2	3	....	7	9	11	11	22	....	....	7	1	4	10
95 » 100. .	....	....	....	1	....	1	....	2	2	....	....	....	1	....	1
Centenari . . . . .	....	....	....	....	....	....	....	....	....	....	....	....	....	....	....
Età ignota . . . . .	....	....	....	....	....	....	....	....	....	....	....	....	....	....	....
TOTALE . . . . .	24739	21979	15783	16006	1776	3415	42298	41400	83698	648	1407	19893	12678	21757	27315

segue TAVOLA II. — POPOLAZIONE PER GRUPPI DI ETÀ, PER SESSO, STATO CIVILE E ISTRUZIONE  
NEI CIRCONDARI (O DISTRETTI) E NELLE PROVINCE.

Provincia di Alessandria.

Censimento 1881.

ETÀ	STATO CIVILE						COMPLESSO			ISTRUZIONE					
	Celibi		Coniugati		Vedovi					Sanno leggere soltanto		Sanno leggere e scrivere		Analfabeti	
	M.	F.	M.	F.	M.	F.	M.	F.	Tot.	M.	F.	M.	F.	M.	F.
Dalla nascita a 1 anno .	939	869	....	....	....	....	939	869	1808	....	....	....	....	939	869
Da 1 anno comp. a 2 .	721	732	....	....	....	....	721	732	1453	....	....	....	....	721	732
2 anni comp. a 3 .	885	838	....	....	....	....	885	838	1723	....	....	....	....	885	838
3 » 4 .	847	858	....	....	....	....	847	858	1705	2	1	1	3	844	854
4 » 5 .	749	761	....	....	....	....	749	761	1510	11	2	10	18	728	741
5 » 6 .	815	774	....	....	....	....	815	774	1589	6	8	50	30	759	736
6 » 7 .	820	738	....	....	....	....	820	738	1558	15	21	181	153	624	564
7 » 8 .	675	599	....	....	....	....	675	599	1274	18	13	342	275	315	311
8 » 9 .	662	653	....	....	....	....	662	653	1315	15	9	404	370	243	274
9 » 10 .	667	640	....	....	....	....	667	640	1307	12	8	459	430	196	202
10 » 12 .	1312	1201	....	....	....	....	1312	1201	2513	7	10	1012	871	293	320
12 » 15 .	1983	1851	....	....	....	....	1983	1851	3834	6	16	1567	1334	410	501
15 » 20 .	2977	2939	11	140	....	2	2988	3081	6069	19	50	2248	2136	721	895
20 » 25 .	2148	1395	356	1314	6	12	2510	2721	5231	21	47	1918	1561	571	1113
25 » 30 .	951	438	1353	2039	21	33	2325	2510	4835	19	61	1756	1185	550	1264
30 » 35 .	419	245	1593	1900	39	61	2051	2206	4257	15	58	1471	791	565	1357
35 » 40 .	259	153	1717	1915	44	118	2020	2186	4206	16	57	1284	649	720	1480
40 » 45 .	202	149	1744	1650	71	182	2017	1981	3998	15	59	1234	406	768	1516
45 » 50 .	140	97	1509	1268	106	225	1755	1590	3345	23	53	934	283	798	1254
50 » 55 .	138	102	1425	1257	152	332	1715	1691	3406	21	41	834	260	860	1390
55 » 60 .	109	67	1230	826	182	303	1521	1196	2717	15	29	720	171	786	996
60 » 65 .	106	78	1023	665	249	513	1378	1256	2634	16	16	636	175	726	1065
65 » 70 .	74	26	603	286	257	322	934	634	1568	13	10	431	91	490	533
70 » 75 .	43	25	335	149	233	322	611	496	1107	3	6	277	73	331	417
75 » 80 .	23	16	132	37	125	141	280	194	474	4	3	115	39	161	152
80 » 85 .	7	6	42	12	71	71	120	89	209	....	2	47	15	73	72
85 » 90 .	....	1	7	1	7	26	14	28	42	....	....	6	4	8	24
90 » 95 .	1	2	2	1	1	4	4	7	11	....	1	2	3	2	3
95 » 100 .	....	....	....	....	2	1	2	1	3	....	....	....	....	2	1
Centenari . . . . .	....	....	....	....	....	....	....	....	....	....	....	....	....	....	....
Età ignota . . . . .	....	....	....	....	....	....	....	....	....	....	....	....	....	....	....
TOTALE . . . . .	18672	16253	13082	13460	1566	2668	33320	32381	65701	292	581	17939	11326	15089	20474

Segue TAVOLA II. — POPOLAZIONE PER GRUPPI DI ETÀ, PER SESSO, STATO CIVILE E ISTRUZIONE  
NEI CIRCONDARI (O DISTRETTI) E NELLE PROVINCE.

Censimento 1881.

Provincia di Alessandria.

E T À	STATO CIVILE						COMPLESSO			ISTRUZIONE					
	Celibi		Coniugati		Vedovi					Sanno leggere soltanto		Sanno leggere e scrivere		Analfabeti	
	M.	F.	M.	F.	M.	F.	M.	F.	Tot.	M.	F.	M.	F.	M.	F.
Dalla nascita a 1 anno .	11040	10841	....	....	....	....	11040	10841	21881	....	....	....	....	11040	10841
Da 1 anno comp. a 2. .	8631	8393	....	....	....	....	8631	8393	17024	....	....	....	....	8631	8393
2 anni comp. a 3. .	9843	9506	....	....	....	....	9843	9506	19349	....	....	....	....	9843	9506
3 » 4. .	9579	9265	....	....	....	....	9579	9265	18844	7	14	50	38	9522	9213
4 » 5. .	8525	8513	....	....	....	....	8525	8513	17038	39	46	163	144	8323	8323
5 » 6. .	8884	8652	....	....	....	....	8884	8652	17536	98	115	1175	520	7611	8017
6 » 7. .	9210	8934	....	....	....	....	9210	8934	18144	244	227	2537	2354	6429	6353
7 » 8. .	7780	7563	....	....	....	....	7780	7563	15343	245	226	4194	3972	3341	3365
8 » 9. .	7481	7198	....	....	....	....	7481	7198	14679	180	132	5052	4769	2249	2297
9 » 10. .	7436	7180	....	....	....	....	7436	7180	14616	93	112	5764	5285	1579	1783
10 » 12. .	14669	13940	....	....	....	....	14669	13940	28609	111	175	12054	11026	2504	2739
12 » 15. .	21637	20757	....	9	....	....	21637	20766	42403	161	259	17866	16293	3610	4214
15 » 20. .	34308	30793	179	4211	4	24	34491	35028	69519	242	822	27838	26361	6411	7845
20 » 25. .	25604	12768	6322	17732	64	206	31990	30706	62696	265	684	25771	20696	5954	9326
25 » 30. .	10657	4714	16627	21758	276	482	27560	26954	54514	208	880	22009	15981	5343	10093
30 » 35. .	4712	2761	18656	20304	431	882	23799	23947	47746	189	923	18152	11821	5458	11203
35 » 40. .	3076	1949	19042	19272	569	1365	22687	22586	45273	193	1063	16252	8699	6242	12824
40 » 45. .	2207	1631	18172	17306	798	2120	21177	21057	42234	198	1150	14293	5919	6686	13988
45 » 50. .	1612	1137	15601	13094	996	2497	18209	16728	34937	206	1021	11378	4020	6625	11687
50 » 55. .	1499	1222	15482	12250	1501	3661	18482	17133	35615	230	964	10533	3391	7719	12778
55 » 60. .	1237	878	12717	8615	1902	3636	15856	13129	28985	163	728	8872	2337	6821	10064
60 » 65. .	1127	844	10598	6320	2405	5164	14130	12328	26458	169	622	7504	1997	6457	9709
65 » 70. .	844	501	6431	2926	2475	3820	9750	7247	16997	126	329	5096	1084	4528	5834
70 » 75. .	543	342	3645	1282	2374	3209	6562	4833	11395	101	166	3361	782	3100	3885
75 » 80. .	267	157	1417	373	1538	1509	3222	2039	5261	37	65	1645	349	1540	1625
80 » 85. .	83	59	339	62	702	757	1124	878	2002	19	28	529	143	576	707
85 » 90. .	12	11	68	19	156	195	236	225	461	....	7	121	28	115	190
90 » 95. .	4	9	22	8	30	40	56	57	113	....	2	30	18	26	37
95 » 100. .	1	1	3	4	7	13	11	18	29	....	....	1	3	10	15
Centenari . . . . .	....	....	....	....	....	....	....	....	....	....	....	....	....	....	....
Età ignota . . . . .	1	3	2	3	....	....	3	6	9	....	....	3	4	....	2
TOTALE . . . . .	212509	180522	145323	145548	16228	29580	374060	355650	729710	3524	10760	222243	148034	148293	196856

PROVINCIA DI ALESSANDRIA.

Segue TAVOLA II. — POPOLAZIONE PER GRUPPI DI ETÀ, PER SESSO, STATO CIVILE E ISTRUZIONE  
NEI CIRCONDARI (O DISTRETTI) E NELLE PROVINCE.

Provincia di Ancona.

Censimento 1881.

E T À	STATO CIVILE						COMPLESSO			ISTRUZIONE					
	Celibi		Coniugati		Vedovi		M.	F.	Tor.	Sanno leggere soltanto		Sanno leggere e scrivere		Analfabeti	
	M.	F.	M.	F.	M.	F.				M.	F.	M.	F.	M.	F.
Dalla nascita a 1 anno .	3832	3697	....	....	....	....	3832	3697	7529	....	....	....	....	3832	3697
Da 1 anno comp. a 2 . .	2901	2618	....	....	....	....	2901	2618	5519	....	....	....	....	2901	2618
2 anni comp. a 3 . .	3005	2960	....	....	....	....	3005	2960	5965	....	....	....	....	3005	2960
3 » 4 . .	3101	2871	....	....	....	....	3101	2871	5972	....	1	8	7	3093	2863
4 » 5 . .	2704	2622	....	....	....	....	2704	2622	5326	5	11	38	33	2661	2578
5 » 6 . .	2818	2652	....	....	....	....	2818	2652	5470	37	35	148	99	2633	2518
6 » 7 . .	2603	2467	....	....	....	....	2603	2467	5070	44	46	399	302	2160	2119
7 » 8 . .	2544	2459	....	....	....	....	2544	2459	5003	48	34	644	541	1852	1884
8 » 9 . .	2550	2422	....	....	....	....	2550	2422	4972	36	33	877	652	1637	1737
9 » 10 . .	2286	2264	....	....	....	....	2286	2264	4550	31	28	878	653	1377	1583
10 » 12 . .	5094	4667	....	....	....	....	5094	4667	9761	42	42	2110	1530	2942	3095
12 » 15 . .	7661	7279	....	3	....	....	7661	7282	14943	66	81	3345	2397	4250	4804
15 » 20 . .	11724	12456	17	188	2	3	11743	12647	24390	107	179	5067	3842	6569	8626
20 » 25 . .	10205	8169	729	3281	7	36	10941	11486	22427	94	197	5615	3287	5232	8002
25 » 30 . .	5420	3472	3279	6196	51	95	8750	9763	18513	116	187	4271	2768	4363	6808
30 » 35 . .	2672	2077	6008	7390	109	296	8789	9763	18552	74	195	3785	2156	4930	7412
35 » 40 . .	1393	1508	6430	7088	153	455	7976	9051	17027	77	207	3269	1582	4630	7262
40 » 45 . .	1081	1192	6312	6593	220	812	7613	8597	16210	40	209	2983	1479	4590	6909
45 » 50 . .	754	995	5957	5839	330	1019	7041	7853	14894	30	178	2358	1054	4653	6621
50 » 55 . .	694	882	5562	4919	421	1487	6677	7288	13965	35	164	2113	948	4529	6176
55 » 60 . .	536	645	4810	4079	553	1586	5899	6310	12209	39	109	1834	746	4026	5455
60 » 65 . .	467	671	4203	2917	724	2055	5394	5643	11037	34	125	1563	652	3797	4866
65 » 70 . .	357	442	2503	1581	750	1710	3610	3733	7343	19	77	1084	502	2507	3154
70 » 75 . .	296	310	1723	858	932	1799	2951	2967	5918	13	38	817	328	2121	2601
75 » 80 . .	129	165	730	291	661	914	1520	1370	2890	10	26	395	141	1115	1203
80 » 85 . .	57	65	264	69	412	560	733	694	1427	4	13	170	66	559	615
85 » 90 . .	11	20	48	14	96	150	155	184	339	1	2	36	20	118	162
90 » 95 . .	4	6	10	4	26	44	40	54	94	....	....	8	14	32	40
95 » 100 . .	....	....	4	2	2	10	6	12	18	....	....	....	....	6	12
Centenari . . . . .	....	....	....	....	....	2	....	2	2	....	....	....	....	....	2
Età ignota . . . . .	....	3	....	....	....	....	....	3	3	....	1	....	1	....	1
TOTALE . . . . .	76899	72056	49589	51312	5449	13033	130937	136401	257338	1002	2218	43815	25800	86120	108383

CIRCONDARIO E PROVINCIA DI ANCONA.

Segue TAVOLA II. — POPOLAZIONE PER GRUPPI DI ETÀ, PER SESSO, STATO CIVILE E ISTRUZIONE  
NEI CIRCONDARI (O DISTRETTI) E NELLE PROVINCE.

Provincia di Aquila degli Abruzzi.

Censimento 1881.

ETÀ	STATO CIVILE						COMPLESSO			ISTRUZIONE					
	Celibi		Coniugati		Vedovi					Sanno leggere soltanto		Sanno leggere e scrivere		Analfabeti	
	M.	F.	M.	F.	M.	F.	M	F.	Tot.	M	F.	M	F.	M	F.

CIRCONDARIO DI AQUILA DEGLI ABRUZZI.

Dalla nascita a 1 anno .	1600	1498	....	....	....	....	1600	1498	3098	....	....	....	....	1600	1498
Da 1 anno comp. a 2 .	1285	1322	....	....	....	....	1285	1322	2607	....	....	....	....	1285	1322
2 anni comp. a 3 .	1454	1373	....	....	....	....	1454	1373	2827	....	....	....	....	1454	1373
3 » 4 .	1439	1423	....	....	....	....	1439	1423	2862	1	....	9	2	1429	1421
4 » 5 .	1427	1346	....	....	....	....	1427	1346	2773	1	....	18	8	1408	1338
5 » 6 .	1294	1315	....	....	....	....	1294	1315	2609	9	8	55	33	1230	1274
6 » 7 .	1358	1288	....	....	....	....	1358	1288	2646	18	15	155	96	1185	1177
7 » 8 .	1237	1285	....	....	....	....	1237	1285	2522	28	13	237	184	972	1088
8 » 9 .	1173	1109	....	....	....	....	1173	1109	2282	30	12	348	203	795	894
9 » 10 .	1079	1071	....	....	....	....	1079	1071	2150	17	13	365	277	697	781
10 » 12 .	2169	2130	....	....	....	....	2169	2130	4299	15	23	869	555	1285	1552
12 » 15 .	2894	3240	....	....	....	....	2894	3240	6134	31	22	1168	932	1695	2286
15 » 20 .	3867	5215	12	105	....	3	3879	5323	9202	32	32	1611	1360	2236	3931
20 » 25 .	3192	3993	286	1168	1	15	3479	5176	8655	33	32	1858	1058	1588	4086
25 » 30 .	1615	2015	1274	2666	14	41	2903	4722	7625	14	29	1545	714	1344	3979
30 » 35 .	849	909	2184	3475	30	88	3063	4472	7535	20	24	1464	545	1579	3903
35 » 40 .	497	507	2117	3208	45	155	2659	3870	6529	20	18	1240	407	1399	3445
40 » 45 .	340	425	2148	3065	61	280	2549	3770	6319	16	30	1099	350	1434	3390
45 » 50 .	258	330	2039	2599	80	351	2377	3280	5657	11	18	918	279	1448	2983
50 » 55 .	263	372	2064	2402	112	559	2439	3333	5772	19	18	867	235	1553	3080
55 » 60 .	225	250	1753	1879	169	586	2147	2715	4862	7	22	895	218	1245	2475
60 » 65 .	214	238	1614	1496	283	857	2111	2591	4702	7	12	757	186	1347	2393
65 » 70 .	185	163	1025	768	349	610	1559	1541	3100	7	6	596	133	956	1402
70 » 75 .	148	135	861	519	466	693	1475	1347	2822	8	13	491	102	976	1232
75 » 80 .	65	57	330	153	309	304	704	514	1218	5	3	262	41	437	470
80 » 85 .	23	26	98	52	176	154	297	232	529	5	1	90	16	202	215
85 » 90 .	7	11	15	10	49	34	71	55	126	....	1	27	5	44	49
90 » 95 .	2	1	4	4	16	11	22	16	38	....	....	5	2	17	14
95 » 100 .	....	....	1	3	1	3	2	6	8	....	....	2	....	....	6
Centenari . . . . .	..	....	....	....	....	....	....	....	....	....	....	....	....	....	....
Età ignota . . . . .	10	9	1	7	....	4	11	20	31	....	1	1	6	10	13
TOTALE . . . . .	30199	33056	17826	23579	2161	4748	50156	61383	111539	354	366	16952	7947	32850	53070

Segue TAVOLA II. — POPOLAZIONE PER GRUPPI DI ETÀ, PER SESSO, STATO CIVILE E ISTRUZIONE  
NEI CIRCONDARI (O DISTRETTI) E NELLE PROVINCE.

Provincia di Aquila degli Abruzzi.

Censimento 1881.

ETÀ	STATO CIVILE						COMPLESSO			ISTRUZIONE					
	Celibi		Coniugati		Vedovi					Sanno leggere soltanto		Sanno leggere e scrivere		Analfabeti	
	M.	F.	M.	F.	M.	F.	M.	F.	Tot.	M.	F.	M.	F.	M.	F.
Dalla nascita a 1 anno .	1628	1488	....	....	....	....	1628	1488	3116	....	....	....	....	1628	1488
Da 1 anno comp. a 2 .	1237	1230	....	....	....	....	1237	1230	2467	....	....	....	....	1237	1230
2 anni comp. a 3 .	1455	1263	....	....	....	....	1455	1263	2718	....	....	....	....	1455	1263
3 » 4 .	1326	1315	....	....	....	....	1326	1315	2641	....	....	3	....	1323	1315
4 » 5 .	1310	1340	....	....	....	....	1310	1340	2650	1	3	....	4	1309	1333
5 » 6 .	1285	1239	...	....	....	....	1285	1239	2524	5	5	19	12	1261	1222
6 » 7 .	1355	1250	....	....	....	....	1355	1250	2605	23	9	115	67	1217	1174
7 » 8 .	1251	1203	....	....	...	....	1251	1203	2454	10	17	203	107	1038	1079
8 » 9 .	1203	1093	....	....	....	....	1203	1093	2296	14	7	270	166	919	920
9 » 10 .	1042	998	....	....	....	....	1042	998	2040	11	7	280	154	751	837
10 » 12 .	2093	2045	....	....	....	....	2093	2045	4138	31	15	662	346	1400	1684
12 » 15 .	2912	2953	....	....	....	....	2912	2953	5865	24	22	951	527	1937	2404
15 » 20 .	4242	4807	19	151	....	4	4261	4962	9223	57	43	1428	886	2776	4033
20 » 25 .	3240	2947	400	1506	4	12	3644	4465	8109	36	53	1559	695	2049	3717
25 » 30 .	1828	1137	1859	2997	23	38	3715	4172	7887	29	41	1693	525	1993	3606
30 » 35 .	769	492	2734	3293	69	89	3572	3874	7446	30	32	1395	350	2147	3492
35 » 40 .	383	318	2721	2930	69	154	3173	3432	6605	21	32	1234	270	1918	3130
40 » 45 .	289	270	2336	2637	107	243	2732	3150	5882	14	24	956	246	1762	2880
45 » 50 .	211	203	2093	2180	119	299	2423	2682	5105	21	31	791	182	1611	2469
50 » 55 .	198	189	2083	2024	170	494	2451	2707	5158	17	17	735	157	1699	2533
55 » 60 .	186	182	1628	1562	232	549	2046	2293	4339	12	13	632	114	1402	2166
60 » 65 .	175	162	1576	1182	300	687	2051	2031	4082	16	26	639	111	1396	1894
65 » 70 .	129	87	818	577	313	481	1260	1145	2405	7	8	432	63	821	1074
70 » 75 .	67	78	540	380	365	517	972	975	1947	9	3	283	38	680	934
75 » 80 .	34	30	191	91	211	219	436	340	776	1	2	130	20	305	318
80 » 85 .	18	18	76	30	136	135	230	183	413	2	1	74	5	154	177
85 » 90 .	5	1	12	8	33	30	50	39	89	....	....	14	6	36	33
90 » 95 .	2	1	4	1	4	9	10	11	21	....	...	2	1	8	10
95 » 100 .	2	1	4	1	4	9	10	11	21	....	...	2	1	8	10
Centenari . . . . .	1	....	....	....	....	....	1	....	1	....	....	....	....	1	....
Età ignota . . . . .	....	....	....	....	....	....	....	....	....	....	....	....	....	....	....
<b>TOTALE . . . . .</b>	<b>29874</b>	<b>28339</b>	<b>19090</b>	<b>21579</b>	<b>2160</b>	<b>3961</b>	<b>51124</b>	<b>53879</b>	<b>105003</b>	<b>391</b>	<b>411</b>	<b>14500</b>	<b>5052</b>	<b>36233</b>	<b>48416</b>

CIRCONDARIO DI AVEZZANO.

Segue TAVOLA II. — POPOLAZIONE PER GRUPPI DI ETÀ, PER SESSO, STATO CIVILE E ISTRUZIONE  
NEI CIRCONDARI (O DISTRETTI) E NELLE PROVINCIE.

Censimento 1881.

Provincia di Aquila degli Abruzzi.

ETÀ	STATO CIVILE						COMPLESSO			ISTRUZIONE					
	Celibi		Coniugati		Vedovi					Sanno leggere soltanto		Sanno leggere e scrivere		Analfabeti	
	M.	F.	M.	F.	M.	F.	M.	F.	Tot.	M.	F.	M.	F.	M.	F.

CIRCONDARIO DI CITTADUCALE.

Dalla nascita a 1 anno .	670	636	....	....	....	....	670	636	1306	....	....	....	....	670	636
Da 1 anno comp. a 2. .	551	518	....	....	....	....	551	518	1069	....	....	....	....	551	518
2 anni comp. a 3. .	629	613	....	....	....	....	629	613	1242	....	....	....	....	629	613
3 " 4. .	622	549	....	....	....	....	622	549	1171	....	....	3	....	619	549
4 " 5. .	648	543	....	....	....	....	648	543	1191	1	1	8	3	639	539
5 " 6. .	667	565	....	....	....	....	667	565	1232	1	....	16	4	650	561
6 " 7. .	638	595	....	....	....	....	638	595	1233	15	3	42	16	581	576
7 " 8. .	549	546	....	....	....	....	549	546	1095	16	4	55	34	478	508
8 " 9. .	593	561	....	....	....	....	593	561	1154	17	6	131	53	445	502
9 " 10. .	450	455	....	....	....	....	450	455	905	13	1	118	43	319	411
10 " 12. .	1002	1053	....	....	....	....	1002	1053	2055	17	5	343	175	642	873
12 " 15. .	1406	1524	....	1	....	....	1406	1525	2931	26	12	541	234	839	1279
15 " 20. .	2009	2363	8	60	....	1	2017	2424	4441	27	18	720	394	1270	2012
20 " 25. .	1389	1622	135	530	4	2	1528	2154	3682	10	35	638	302	880	1817
25 " 30. .	902	858	602	1134	4	20	1508	2012	3520	8	17	710	213	790	1782
30 " 35. .	462	401	1040	1521	29	44	1531	1966	3497	10	28	646	147	875	1791
35 " 40. .	270	224	1104	1534	25	66	1399	1824	3223	11	12	521	117	867	1695
40 " 45. .	220	169	1004	1381	34	122	1258	1672	2930	9	15	453	95	796	1562
45 " 50. .	163	112	984	1129	42	153	1189	1394	2583	8	8	411	74	770	1312
50 " 55. .	175	139	1055	1144	75	242	1305	1525	2830	8	7	448	73	849	1445
55 " 60. .	122	97	879	793	116	270	1117	1160	2277	11	14	364	52	742	1094
60 " 65. .	134	105	832	606	159	429	1125	1140	2265	6	2	410	60	709	1078
65 " 70. .	70	47	427	283	156	246	653	581	1234	3	1	251	25	399	555
70 " 75. .	68	43	348	188	225	305	641	536	1177	2	2	232	18	407	516
75 " 80. .	31	15	131	67	141	140	303	222	525	3	2	106	7	194	213
80 " 85. .	14	13	42	10	65	77	121	100	221	....	....	33	5	88	95
85 " 90. .	6	1	4	1	16	15	26	17	43	....	....	7	....	19	17
90 " 95. .	1	....	....	1	7	6	8	7	15	....	....	1	....	7	7
95 " 100. .	....	....	....	....	3	....	3	....	3	....	....	1	....	2	....
Centenari . . . . .	....	....	....	....	1	....	1	....	1	....	....	....	....	1	....
Età ignota . . . . .	....	1	1	....	....	1	1	2	3	....	....	....	1	1	1
TOTALE . . . . .	14461	14368	8596	10388	1102	2139	24159	26895	51054	222	193	7209	2145	16728	24557

Segue TAVOLA II. — POPOLAZIONE PER GRUPPI DI ETÀ, PER SESSO, STATO CIVILE E ISTRUZIONE  
NEI CIRCONDARI (O DISTRETTI) E NELLE PROVINCE.

Provincia di Aquila degli Abruzzi.

Censimento 1881.

E T À	STATO CIVILE						COMPLESSO			ISTRUZIONE					
	Celibi		Coniugati		Vedovi					Sanno leggere soltanto		Sanno leggere e scrivere		Analfabeti	
	M.	F.	M.	F.	M.	F.	M.	F.	Tot.	M.	F.	M.	F.	M.	F.
Dalla nascita a 1 anno .	1282	1305	....	....	....	....	1282	1305	2587	....	....	....	....	1282	1305
Da 1 anno comp. a 2. .	1177	1066	....	....	....	....	1177	1066	2243	....	....	....	....	1177	1066
2 anni comp. a 3. .	1213	1146	....	....	....	....	1213	1146	2359	....	....	....	....	1213	1146
3 » 4. .	1059	1048	....	....	....	....	1059	1048	2107	....	....	1	1	1058	1047
4 » 5. .	1065	1045	....	....	....	....	1065	1045	2110	3	8	5	11	1057	1026
5 » 6. .	1007	935	....	....	....	....	1007	935	1942	11	11	41	24	955	900
6 » 7. .	1021	951	....	....	....	....	1021	951	1972	43	25	167	66	811	860
7 » 8. .	1000	978	....	....	....	....	1000	978	1978	29	28	300	168	671	782
8 » 9. .	987	875	....	....	....	....	987	875	1862	24	20	411	190	552	665
9 » 10. .	766	787	....	....	....	....	766	787	1553	15	22	368	193	383	572
10 » 12. .	1579	1603	....	....	....	....	1579	1603	3182	14	22	742	414	823	1167
12 » 15. .	2175	2480	....	1	....	....	2175	2481	4656	13	24	886	626	1274	1831
15 » 20. .	3074	4318	8	156	....	1	3082	4475	7557	12	66	1181	851	1889	3558
20 » 25. .	2454	2632	390	1558	2	14	2846	4204	7050	21	74	1275	766	1550	3364
25 » 30. .	1128	983	1530	2696	14	44	2672	3723	6395	15	57	1283	554	1374	3112
30 » 35. .	450	434	2082	2996	19	102	2551	3532	6083	21	52	1099	371	1431	3109
35 » 40. .	237	266	1889	2423	28	163	2154	2852	5006	19	38	968	278	1167	2536
40 » 45. .	204	250	1856	2292	39	266	2099	2808	4907	12	47	872	246	1215	2515
45 » 50. .	163	164	1575	1848	52	332	1790	2344	4134	6	25	693	165	1091	2154
50 » 55. .	151	184	1627	1651	115	515	1893	2350	4243	11	28	720	149	1162	2173
55 » 60. .	112	117	1189	1249	105	567	1406	1933	3339	7	20	566	141	833	1772
60 » 65. .	110	129	1203	968	211	711	1524	1808	3332	5	14	535	119	984	1675
65 » 70. .	65	72	728	489	204	433	997	994	1991	3	10	376	75	618	909
70 » 75. .	67	66	513	275	254	487	834	828	1662	4	13	312	69	518	746
75 » 80. .	24	17	187	71	151	201	362	289	651	1	1	137	26	224	262
80 » 85. .	5	11	99	42	113	125	217	178	395	1	1	63	14	153	163
85 » 90. .	....	2	22	7	32	39	54	48	102	....	....	24	7	30	41
90 » 95. .	....	2	4	2	8	12	12	16	28	....	....	6	2	6	14
95 » 100. .	....	....	....	2	....	3	....	5	5	....	....	....	....	....	5
Centenari . . . . .	....	....	....	....	....	....	....	....	....	....	....	....	....	....	....
Età ignota . . . . .	....	....	....	....	....	....	....	....	....	....	....	....	....	....	....
TOTALE . . . . .	22575	23856	14902	18726	1347	4015	38824	46607	85431	292	606	13031	5526	25501	40475

CIRCONDARIO DI SOLMONA.



Segue TAVOLA II. — POPOLAZIONE PER GRUPPI DI ETÀ, PER SESSO, STATO CIVILE E ISTRUZIONE  
NEI CIRCONDARI (O DISTRETTI) E NELLE PROVINCIE.

Censimento 1881.

Provincia di Aquila degli Abruzzi.

ETÀ	STATO CIVILE						COMPLESSO			ISTRUZIONE					
	Celibi		Coniugati		Vedovi					Sanno leggere soltanto		Sanno leggere e scrivere		Analfabeti	
	M.	F.	M.	F.	M.	F.	M.	F.	TOT.	M.	F.	M.	F.	M.	F.

PROVINCIA DI AQUILA DEGLI ABRUZZI.

(Abruzzo Ulteriore II).

Dalla nascita a 1 anno.	5180	4927	....	....	....	....	5180	4927	10107	....	....	....	....	5180	4927
Da 1 anno comp. a 2. .	4250	4136	....	....	....	....	4250	4136	8386	....	....	....	....	4250	4136
2 anni comp. a 3. .	4751	4395	....	....	....	....	4751	4395	9146	....	....	....	....	4751	4395
3 » 4. .	4446	4335	....	....	....	....	4446	4335	8781	1	....	16	3	4429	4332
4 » 5. .	4450	4274	....	....	....	....	4450	4274	8724	6	12	31	26	4413	4236
5 » 6. .	4253	4054	....	....	....	....	4253	4054	8307	26	24	131	73	4096	3957
6 » 7. .	4372	4084	....	....	....	....	4372	4084	8456	99	52	479	245	3794	3787
7 » 8. .	4037	4012	....	....	....	....	4037	4012	8049	83	62	795	493	3159	3457
8 » 9. .	3956	3638	....	....	....	....	3956	3638	7594	85	45	1160	612	2711	2981
9 » 10. .	3337	3311	....	....	....	....	3337	3311	6648	56	43	1131	667	2150	2601
10 » 12. .	6843	6831	....	....	....	....	6843	6831	13674	77	65	2616	1490	4150	5276
12 » 15. .	9387	10197	....	2	....	....	9387	10199	19586	96	80	3546	2319	5745	7800
15 » 20. .	13192	16703	47	472	....	9	13239	17184	30423	128	159	4940	3491	8171	13534
20 » 25. .	10275	11194	1211	4762	11	43	11497	15999	27496	100	194	5330	2821	6067	12984
25 » 30. .	5473	4993	5265	9493	60	143	10798	14629	25427	66	144	5231	2006	5501	12479
30 » 35. .	2530	2236	8040	11285	147	323	10717	13844	24561	81	136	4604	1413	6032	12295
35 » 40. .	1387	1315	7831	10125	167	538	9385	11978	21363	71	100	3963	1072	5351	10806
40 » 45. .	1053	1114	7344	9375	241	911	8638	11400	20038	51	116	3380	937	5207	10347
45 » 50. .	795	809	6691	7756	293	1135	7779	9700	17479	46	82	2813	700	4920	8918
50 » 55. .	787	884	6829	7221	472	1810	8088	9915	18003	55	70	2770	614	5263	9231
55 » 60. .	645	645	5449	5483	622	1972	6716	8101	14817	37	69	2457	525	4222	7507
60 » 65. .	633	634	5225	4252	953	2684	6811	7570	14381	34	54	2341	476	4436	7040
65 » 70. .	449	369	2998	2122	1022	1770	4469	4261	8730	20	25	1655	296	2794	3940
70 » 75. .	350	322	2262	1362	1310	2002	3922	3686	7608	23	31	1318	227	2581	3428
75 » 80. .	154	119	839	382	812	864	1805	1365	3170	10	8	635	94	1160	1263
80 » 85. .	60	68	315	134	490	491	865	693	1558	8	3	260	40	597	650
85 » 90. .	18	15	53	26	130	118	201	159	360	....	1	72	18	129	140
90 » 95. .	5	4	12	8	35	38	52	50	102	....	....	14	5	38	45
95 » 100. .	....	....	1	5	4	7	5	12	17	....	....	3	....	2	12
Centenari . . . . .	1	....	....	....	1	....	2	....	2	....	....	....	....	2	....
Età ignota . . . . .	10	10	2	7	....	5	12	22	34	....	1	1	7	11	14
TOTALE . . . . .	97079	99629	60414	74272	6770	14863	164263	188764	353027	1259	1576	51692	20670	111312	166518

Segue TAVOLA II. — POPOLAZIONE PER GRUPPI DI ETÀ, PER SESSO, STATO CIVILE E ISTRUZIONE  
NEI CIRCONDARI (6 DISTRETTI) E NELLE PROVINCE.

Provincia di Arezzo.

Censimento 1881.

E T À	STATO CIVILE						COMPLESSO			ISTRUZIONE					
	Celibi		Coniugati		Vedovi		M.	F.	Tot.	Sanno leggere soltanto		Sanno leggere e scrivere		Analfabeti	
	M.	F.	M.	F.	M.	F.				M.	F.	M.	F.	M.	F.

CIRCONDARIO E PROVINCIA DI AREZZO.

Dalla nascita a 1 anno .	3806	3606	....	....	....	....	3806	3606	7412	....	....	....	....	3806	3606
Da 1 anno comp. a 2. .	2149	2052	....	....	....	....	2149	2052	4201	....	....	....	....	2149	2052
2 anni comp. a 3. .	2820	2651	....	....	....	....	2820	2651	5471	....	....	....	....	2820	2651
3 » 4. .	2447	2501	....	....	....	....	2447	2501	4948	4	1	5	....	2438	2500
4 » 5. .	2521	2492	....	....	....	....	2521	2492	5013	14	15	23	14	2484	2463
5 » 6. .	2760	2826	....	....	....	....	2760	2826	5586	60	52	65	43	2635	2731
6 » 7. .	2844	2690	....	....	....	....	2844	2690	5534	96	106	155	150	2593	2434
7 » 8. .	2569	2539	....	....	....	....	2569	2539	5108	148	131	284	242	2137	2166
8 » 9. .	2368	2215	....	....	....	....	2368	2215	4583	116	104	425	281	1827	1830
9 » 10. .	1994	1916	....	....	....	....	1994	1916	3910	97	75	447	353	1450	1488
10 » 12. .	4209	3922	...	....	....	....	4209	3922	8131	164	133	1163	826	2882	2963
12 » 15. .	7142	6452	....	1	....	....	7142	6453	13595	219	206	2206	1445	4717	4802
15 » 20. .	11289	10599	22	712	1	2	11312	11313	22625	295	443	4086	2594	6931	8276
20 » 25. .	8568	6571	726	2829	15	22	9309	9422	18731	245	430	4015	2176	5049	6816
25 » 30. .	5376	2975	3099	5213	60	85	8535	8273	16808	189	321	3881	1653	4465	6299
30 » 35. .	3658	1701	5127	6502	155	203	8940	8406	17346	188	297	3566	1411	5186	6698
35 » 40. .	2153	1005	5234	5915	220	314	7607	7234	14841	148	288	2909	1085	4550	5861
40 » 45. .	1413	835	5784	5884	309	595	7506	7314	14820	116	280	2471	925	4919	6109
45 » 50. .	1122	714	5201	4828	441	751	6764	6293	13057	131	231	2242	849	4391	5213
50 » 55. .	1196	686	5657	4838	604	1264	7457	6788	14245	134	218	2154	699	5169	5871
55 » 60. .	872	517	3777	3109	612	1061	5261	4687	9948	88	131	1586	526	3587	4030
60 » 65. .	755	440	3669	2383	896	1579	5320	4402	9722	78	121	1423	406	3819	3875
65 » 70. .	464	248	1569	1007	679	1037	2712	2292	5004	36	55	806	268	1870	1969
70 » 75. .	396	187	1285	590	856	1155	2537	1932	4469	38	39	622	190	1877	1703
75 » 80. .	168	91	483	196	564	578	1215	865	2080	13	30	318	81	884	754
80 » 85. .	94	43	206	69	334	412	634	524	1158	10	6	139	38	485	480
85 » 90. .	19	14	48	9	110	101	177	124	301	1	2	33	12	143	110
90 » 85. .	3	4	6	5	23	30	32	39	71	....	....	6	4	26	35
95 » 100. .	1	1	1	1	5	9	7	11	18	....	....	2	1	5	10
Centenari . . . . .	....	....	2	....	....	2	2	2	4	....	....	....	....	2	2
Età ignota . . . . .	1	1	1	1	....	....	2	2	4	....	....	2	1	....	1
TOTALE . . . . .	75177	62494	41897	44092	5884	9200	122958	115786	238744	2128	3715	35034	16273	85296	95798

Segue TAVOLA II. — POPOLAZIONE PER GRUPPI DI ETÀ, PER SESSO, STATO CIVILE, E ISTRUZIONE  
NEI CIRCONDARI (O DISTRETTI) E NELLE PROVINCE.

Censimento 1881.

Provincia di Ascoli Piceno.

E T À	STATO CIVILE						COMPLESSO			ISTRUZIONE					
	Celibi		Coniugati		Vedovi					Sanno leggere soltanto		Sanno leggere e scrivere		Analfabeti	
	M.	F.	M.	F.	M.	F.	M.	F.	Tot.	M.	F.	M.	F.	M.	F.
Dalla nascita a 1 anno .	1525	1437	....	....	....	....	1525	1437	2962	....	....	....	....	1525	1437
Da 1 anno comp. a 2. .	1021	971	....	....	....	....	1021	971	1992	....	....	....	....	1021	971
2 anni comp. a 3. .	1152	1102	....	....	....	....	1152	1102	2254	....	....	....	....	1152	1102
3 » 4. .	1110	1037	....	....	....	....	1110	1037	2147	....	....	2	....	1108	1037
4 » 5. .	1068	1028	....	....	....	....	1068	1028	2096	5	7	4	5	1059	1016
5 » 6. .	1050	1002	....	....	....	....	1050	1002	2052	18	13	16	22	1016	967
6 » 7. .	942	924	....	....	....	....	942	924	1866	27	16	68	51	847	857
7 » 8. .	896	890	....	....	....	....	896	890	1786	26	19	136	97	734	774
8 » 9. .	890	875	....	....	....	....	890	875	1765	18	20	166	111	706	744
9 » 10. .	884	771	....	....	....	....	884	771	1655	12	15	200	121	672	635
10 » 12. .	1824	1598	....	....	....	....	1824	1598	3422	19	30	462	255	1343	1313
12 » 15. .	2785	2606	....	1	....	....	2785	2607	5392	16	17	771	444	1998	2146
15 » 20. .	4618	4593	16	37	....	4	4634	4634	9268	39	44	1434	700	3161	3890
20 » 25. .	3775	3508	189	730	1	7	3965	4245	8210	26	47	1523	665	2416	3533
25 » 30. .	2262	1930	1025	1779	21	28	3308	3737	7045	17	48	1309	515	1982	3174
30 » 35. .	1302	1161	1890	2365	35	77	3227	3603	6830	15	53	1118	376	2094	3174
35 » 40. .	778	802	2057	2371	52	125	2887	3298	6185	12	50	916	317	1959	2931
40 » 45. .	617	647	2114	2313	74	223	2805	3183	5988	17	38	820	253	1968	2892
45 » 50. .	477	483	2184	2166	107	323	2768	2972	5740	7	40	698	212	2063	2720
50 » 55. .	432	404	2036	1986	169	497	2637	2887	5524	13	28	638	188	1986	2671
55 » 60. .	350	383	1956	1640	202	488	2502	2511	5019	11	35	561	154	1936	2322
60 » 65. .	285	314	1573	1254	294	699	2152	2267	4419	4	36	519	119	1629	2112
65 » 70. .	187	203	933	588	248	509	1368	1300	2668	5	17	351	82	1012	1201
70 » 75. .	142	162	647	338	303	550	1092	1050	2142	2	16	264	94	826	940
75 » 80. .	70	73	280	135	222	345	572	553	1125	1	5	149	43	422	505
80 » 85. .	35	35	95	35	155	152	285	222	507	....	1	56	15	229	206
85 » 90. .	7	4	16	8	40	49	63	61	124	....	2	13	5	50	54
90 » 95. .	4	4	6	4	15	19	25	27	52	....	....	3	....	22	27
95 » 100. .	....	1	....	....	1	2	1	3	4	....	....	....	1	1	2
Centenari. . . . .	....	....	....	....	1	1	1	1	2	....	....	....	....	1	1
Età ignota . . . . .	....	....	....	....	....	....	....	....	....	....	....	....	....	....	....
TOTALE. . . . .	30488	28948	17017	17750	1940	4098	49445	50796	100241	310	597	12197	4845	36938	45354

CIRCONDARIO DI ASCOLI PICENO.

Segue TAVOLA II. — POPOLAZIONE PER GRUPPI DI ETÀ, PER SESSO, STATO CIVILE E ISTRUZIONE  
NEI CIRCONDARI (O DISTRETTI) E NELLE PROVINCE.

Provincia di Ascoli Piceno.

Censimento 1881.

E T À	STATO CIVILE						COMPLESSO			ISTRUZIONE					
	Celibi		Coniugati		Vedovi		M.	F.	Tot.	Sanno leggere soltanto		Sanno leggere e scrivere		Analfabeti	
	M.	F.	M.	F.	M.	F.				M.	F.	M.	F.	M.	F.
Dalla nascita a 1 anno .	1640	1526	....	....	....	....	1640	1526	3166	....	....	....	....	1640	1526
Da 1 anno comp. a 2. .	1279	1167	....	....	....	....	1279	1167	2446	....	....	....	....	1279	1167
2 anni comp. a 3. .	1254	1192	....	....	....	....	1254	1192	2446	....	....	....	....	1254	1192
3 » 4. .	1133	1112	....	....	....	....	1133	1112	2245	1	1	1	....	1131	1111
4 » 5. .	1130	1090	....	....	....	....	1130	1090	2220	2	7	7	5	1121	1078
5 » 6. .	1209	1107	....	....	....	....	1209	1107	2316	21	13	32	25	1156	1069
6 » 7. .	1028	934	....	....	....	....	1028	934	1962	17	14	95	75	916	845
7 » 8. .	959	902	....	....	....	....	959	902	1861	23	16	157	123	779	763
8 » 9. .	1021	921	....	....	....	....	1021	921	1942	20	16	226	121	775	784
9 » 10. .	907	948	....	....	....	....	907	948	1855	10	8	234	190	663	750
10 » 12. .	1768	1684	....	....	....	....	1768	1684	3452	16	11	521	377	1231	1296
12 » 15. .	2709	2800	....	....	....	....	2709	2800	5509	19	27	828	615	1862	2158
15 » 20. .	4634	5028	8	44	....	1	4692	5073	9765	38	44	1478	1058	3176	3971
20 » 25. .	3610	3770	175	763	2	3	3787	4536	8323	35	56	1282	817	2470	3663
25 » 30. .	2314	1877	1138	1990	12	27	3464	3894	7358	17	59	1312	950	2135	2876
30 » 35. .	1183	1162	2394	2877	27	95	3604	4134	7738	27	65	1157	541	2420	3528
35 » 40. .	745	917	2509	2906	53	153	3307	3976	7283	22	68	1077	416	2208	3492
40 » 45. .	473	608	2375	2600	56	271	2904	3479	6383	20	54	799	280	2085	3145
45 » 50. .	318	549	2762	2509	102	398	3182	3456	6638	14	60	796	317	2372	3079
50 » 55. .	271	458	2356	2038	136	543	2763	3039	5802	15	52	725	232	2023	2755
55 » 60. .	288	461	2158	1789	211	710	2657	2960	5617	16	40	649	224	1992	2696
60 » 65. .	209	305	1688	1348	275	759	2172	2412	4584	6	32	511	166	1655	2214
65 » 70. .	169	258	1113	779	339	709	1621	1746	3367	5	21	399	147	1217	1578
70 » 75. .	115	162	698	466	390	710	1203	1333	2541	6	13	289	86	908	1239
75 » 80. .	68	81	356	162	288	458	712	701	1413	2	6	164	50	546	645
80 » 85. .	20	32	105	29	152	214	277	275	552	2	1	53	22	222	252
85 » 90. .	3	4	16	7	46	53	65	64	129	....	1	16	7	49	56
90 » 95. .	2	4	1	....	8	6	11	10	21	....	1	3	1	8	8
95 » 100. .	....	1	....	....	1	1	1	2	3	....	....	1	1	....	1
Centenari . . . . .	....	....	....	....	....	....	....	....	....	....	....	....	....	....	....
Età ignota . . . . .	2	2	1	....	....	2	3	4	7	....	....	1	1	2	3
TOTALE. . . . .	30511	31062	19853	20307	2098	5113	52452	56482	108944	354	686	12813	6856	33295	48940

CIRCONDARIO DI FERMO.

Segue TAVOLA II. — POPOLAZIONE PER GRUPPI DI ETÀ, PER SESSO, STATO CIVILE E ISTRUZIONE  
NEI CIRCONDARI (O DISTRETTI) E NELLE PROVINCIE.

Censimento 1881.

Provincia di Ascoli Piceno.

E T À	STATO CIVILE						COMPLESSO			ISTRUZIONE					
	Celibi		Coniugati		Vedovi		M.	F.	Tot.	Sanno leggere soltanto		Sanno leggere e scrivere		Analfabeti	
	M.	F.	M.	F.	M.	F.				M.	F.	M.	F.	M.	F.
Dalla nascita a 1 anno . . . . .	3165	2963	....	....	....	....	3165	2963	6128	....	....	....	....	3165	2963
Da 1 anno comp. a 2. . . . .	2300	2138	....	....	....	....	2300	2138	4438	....	....	....	....	2300	2138
2 anni comp. a 3. . . . .	2406	2294	....	....	....	....	2406	2294	4700	....	....	....	....	2406	2294
3 » 4. . . . .	2243	2149	....	....	....	....	2243	2149	4392	1	1	3	....	2239	2148
4 » 5. . . . .	2198	2118	....	....	....	....	2198	2118	4316	7	14	11	10	2180	2094
5 » 6. . . . .	2259	2109	....	....	....	....	2259	2109	4368	39	26	48	47	2172	2036
6 » 7. . . . .	1970	1858	....	....	....	....	1970	1858	3828	44	30	163	126	1763	1702
7 » 8. . . . .	1855	1792	....	....	....	....	1855	1792	3647	49	35	293	220	1513	1537
8 » 9. . . . .	1911	1796	....	....	....	....	1911	1796	3707	38	36	392	232	1481	1528
9 » 10. . . . .	1791	1719	....	....	....	....	1791	1719	3510	22	23	434	311	1335	1385
10 » 12. . . . .	3592	3282	....	....	....	....	3592	3282	6874	35	41	983	632	2574	2609
12 » 15. . . . .	5494	5406	....	1	....	....	5494	5407	10901	35	44	1599	1059	3860	4304
15 » 20. . . . .	9302	9621	24	81	....	5	9326	9707	19033	77	88	2912	1758	6337	7861
20 » 25. . . . .	7385	7278	364	1493	3	10	7752	8781	16533	61	103	2805	1482	4886	7196
25 » 30. . . . .	4576	3807	2163	3769	33	55	6772	7631	14403	34	107	2621	1474	4117	6050
30 » 35. . . . .	2485	2323	4284	5242	62	172	6831	7737	14568	42	118	2275	917	4514	6702
35 » 40. . . . .	1523	1719	4566	5277	105	278	6194	7274	13468	34	118	1993	733	4167	6423
40 » 45. . . . .	1090	1255	4489	4913	130	494	5709	6662	12371	37	92	1619	533	4053	6037
45 » 50. . . . .	795	1032	4946	4675	209	721	5950	6428	12378	21	100	1494	529	4435	5799
50 » 55. . . . .	703	862	4392	4024	305	1040	5400	5926	11326	28	80	1363	420	4009	5426
55 » 60. . . . .	638	844	4114	3429	413	1198	5165	5471	10636	27	75	1210	378	3928	5018
60 » 65. . . . .	494	619	3261	2602	569	1458	4324	4679	9003	10	68	1030	285	3284	4326
65 » 70. . . . .	356	461	2046	1367	587	1218	2989	3046	6035	10	38	750	229	2229	2779
70 » 75. . . . .	257	324	1345	804	693	1260	2295	2388	4683	8	29	553	180	1734	2179
75 » 80. . . . .	138	154	636	297	510	803	1284	1254	2538	3	11	313	93	968	1150
80 » 85. . . . .	55	67	200	64	307	366	562	497	1059	2	2	109	37	451	458
85 » 90. . . . .	10	8	32	15	86	102	128	125	253	....	3	29	12	99	110
90 » 95. . . . .	6	8	7	4	23	25	36	37	73	....	1	6	1	30	35
95 » 100. . . . .	....	2	....	....	2	3	2	5	7	....	....	1	2	1	3
Centenari . . . . .	....	....	....	....	1	1	1	1	2	....	....	....	....	1	1
Età ignota . . . . .	2	2	1	....	....	2	3	4	7	....	....	1	1	2	3
TOTALE . . . . .	60999	60010	36870	38057	4038	9211	101907	107278	209185	664	1283	25010	11701	76233	94294

Segue TAVOLA II. — POPOLAZIONE PER GRUPPI DI ETÀ, PER SESSO, STATO CIVILE E ISTRUZIONE  
NEI CIRCONDARI (O DISTRETTI) E NELLE PROVINCE.

Provincia di Avellino.

Censimento 1881.

E T À	STATO CIVILE						COMPLESSO			ISTRUZIONE					
	Celibi		Coniugati		Vedovi					Sanno leggere soltanto		Sanno leggere e scrivere		Analfabeti	
	M.	F.	M.	F.	M.	F.	M.	F.	Tot.	M.	F.	M.	F.	M.	F.
Dalla nascita a 1 anno .	1312	1285	....	....	....	....	1312	1285	2597	....	....	....	....	1312	1 285
Da 1 anno comp. a 2 .	933	932	....	....	....	....	933	932	1865	....	....	....	....	933	932
2 anni comp. a 3 .	1105	1136	....	....	....	....	1105	1136	2241	....	....	....	....	1105	1136
3 » 4 .	1165	1182	....	....	....	....	1165	1182	2347	1	....	5	2	1159	1180
4 » 5 .	1134	1060	....	....	....	....	1134	1060	2194	....	....	20	3	1114	1057
5 » 6 .	1129	1026	....	....	....	....	1129	1026	2155	1	1	36	11	1092	1014
6 » 7 .	1097	1052	....	....	....	....	1097	1052	2149	4	2	70	24	1023	1026
7 » 8 .	990	966	....	....	....	....	990	966	1956	10	....	120	44	860	922
8 » 9 .	935	916	....	....	....	....	935	916	1851	11	2	124	54	800	860
9 » 10 .	901	835	....	....	....	....	901	835	1736	2	1	161	63	738	771
10 » 12 .	1747	1719	....	....	....	....	1747	1719	3466	6	2	367	145	1374	1572
12 » 15 .	2723	2493	....	3	....	....	2723	2496	5219	4	1	554	235	2165	2260
15 » 20 .	3931	3880	29	222	....	....	3960	4102	8062	5	3	852	402	3103	3697
20 » 25 .	2970	2285	647	1761	7	24	3624	4070	7694	8	....	961	341	2652	3729
25 » 30 .	1335	737	2340	2916	32	73	3707	3726	7433	8	5	1219	235	2480	3486
30 » 35 .	631	347	2743	2888	43	113	3417	3348	6765	1	7	965	177	2451	3164
35 » 40 .	256	183	2221	2222	47	160	2524	2565	5089	9	3	777	139	1738	2423
40 » 45 .	226	233	2360	2161	71	312	2657	2706	5363	6	9	701	143	1950	2554
45 » 50 .	133	167	1777	1683	84	319	1994	2169	4163	3	6	571	107	1420	2056
50 » 55 .	136	211	2149	1799	137	636	2422	2646	5068	4	2	551	119	1867	2525
55 » 60 .	82	128	1404	1116	105	430	1591	1674	3265	2	7	368	71	1221	1596
60 » 65 .	103	173	1463	1038	222	835	1788	2046	3834	2	2	404	60	1382	1984
65 » 70 .	50	84	690	420	155	420	895	933	1828	4	....	237	45	654	888
70 » 75 .	61	78	501	343	198	427	760	848	1608	2	....	185	30	573	818
75 » 80 .	23	30	179	79	103	169	305	278	583	2	....	77	10	226	268
80 » 85 .	12	17	91	34	79	159	185	210	395	....	....	35	7	150	203
85 » 90 .	1	2	11	6	17	26	29	34	63	....	....	9	1	20	33
90 » 95 .	1	1	6	2	7	22	14	25	39	....	....	2	1	12	24
95 » 100 .	1	1	2	....	2	6	5	7	12	....	....	....	1	5	6
Centenari . . . . .	....	....	....	....	....	....	....	....	....	....	....	....	....	....	....
Età ignota . . . . .	....	....	2	....	....	....	2	....	2	....	....	....	....	2	....
TOTALE . . . . .	25123	23159	18618	18702	1309	4131	45050	45992	91042	95	53	9374	2470	35581	43469

Segue TAVOLA II. — POPOLAZIONE PER GRUPPI DI ETÀ, PER SESSO, STATO CIVILE E ISTRUZIONE  
NEI CIRCONDARI (O DISTRETTI) E NELLE PROVINCE.

Censimento 1881.

Provincia di Avellino.

ETÀ	STATO CIVILE						COMPLESSO			ISTRUZIONE					
	Celibi		Coniugati		Vedovi					Sanno leggere soltanto		Sanno leggere e scrivere		Analfabeti	
	M.	F.	M.	F.	M.	F.	M.	F.	Tot.	M.	F.	M.	F.	M.	F.
Dalla nascita a 1 anno .	2591	2423	....	....	....	....	2591	2423	5014	....	....	....	....	2591	2423
Da 1 anno comp. a 2 .	1761	1654	....	....	....	....	1761	1654	3415	....	....	....	....	1761	1654
2 anni comp. a 3 .	2208	2245	....	....	....	....	2208	2245	4453	....	....	....	....	2208	2245
3 » 4 .	2066	2010	....	....	....	....	2066	2010	4076	2	1	4	1	2060	2008
4 » 5 .	2062	2100	....	....	....	....	2062	2100	4162	10	9	23	12	2029	2079
5 » 6 .	2138	1961	....	....	....	....	2138	1961	4099	33	20	76	35	2029	1906
6 » 7 .	2143	2075	....	....	....	....	2143	2075	4218	68	41	230	99	1845	1935
7 » 8 .	2045	2003	....	....	....	....	2045	2003	4048	71	52	426	156	1548	1795
8 » 9 .	1979	1801	....	....	....	....	1979	1801	3780	56	33	487	224	1436	1544
9 » 10 .	1622	1573	....	....	....	....	1622	1573	3195	39	21	550	243	1033	1309
10 » 12 .	3459	3220	....	....	....	....	3459	3220	6679	38	18	1225	583	2196	2619
12 » 15 .	4921	4796	....	3	....	....	4921	4799	9720	31	22	1648	837	3242	3940
15 » 20 .	8011	8081	26	183	....	4	8037	8268	16305	22	19	2378	1250	5637	6999
20 » 25 .	5929	4922	969	2550	8	30	6906	7502	14408	14	15	2435	1081	4457	6406
25 » 30 .	2787	1726	3371	4616	35	69	6193	6411	12604	24	15	2315	834	3854	5562
30 » 35 .	1453	983	5486	5852	77	165	7016	7000	14016	18	26	2264	667	4734	6307
35 » 40 .	725	630	4567	4602	83	197	5365	5429	10794	14	16	1732	534	3619	4879
40 » 45 .	666	726	5026	4820	136	414	5828	5960	11788	14	19	1631	498	4183	5443
45 » 50 .	438	470	3511	3420	142	399	4091	4289	8380	18	17	1211	371	2862	3901
50 » 55 .	465	609	4342	3777	309	909	5116	5295	10411	13	17	1236	313	3867	4965
55 » 60 .	323	395	2767	2364	260	741	3350	3500	6850	8	12	851	240	2491	3248
60 » 65 .	346	495	3414	2526	509	1464	4269	4485	8754	6	6	986	219	3277	4260
65 » 70 .	208	275	1339	986	355	760	1902	2021	3923	4	5	551	153	1347	1863
70 » 75 .	212	236	1213	693	571	1058	1996	1987	3983	3	7	460	119	1533	1861
75 » 80 .	76	82	402	208	298	383	776	673	1449	1	1	220	42	555	630
80 » 85 .	52	55	227	83	297	351	576	489	1065	3	....	128	33	445	456
85 » 90 .	4	9	29	19	60	61	93	89	182	....	....	20	4	73	85
90 » 95 .	5	3	9	2	14	24	28	29	57	....	..	5	2	23	27
95 » 100 .	2	....	5	1	6	4	13	5	18	....	....	3	1	10	4
Centenari . . . . .	....	....	1	....	....	4	1	4	5	....	....	1	....	....	4
Età ignota . . . . .	....	....	....	....	....	....	....	....	....	....	....	....	....	....	....
TOTALE . . . . .	50697	47558	36694	36705	3160	7037	90551	91300	181851	510	392	23096	8551	66945	82357

CIRCONDARIO DI AVELLINO.

Segue TAVOLA II. — POPOLAZIONE PER GRUPPI DI ETÀ, PER SESSO, STATO CIVILE E ISTRUZIONE  
NEI CIRCONDARI (O DISTRETTI) E NELLE PROVINCE.

Provincia di Avellino.

Censimento 1881.

ETÀ	STATO CIVILE						COMPLESSO			ISTRUZIONE					
	Celibi		Coniugati		Vedovi		M.	F.	Tot.	Sanno leggere soltanto		Sanno leggere e scrivere		Analfabeti	
	M.	F.	M.	F.	M.	F.				M.	F.	M.	F.	M.	F.
Dalla nascita a 1 anno .	1921	1802	....	....	....	....	1921	1802	3723	....	....	....	....	1921	1802
Da 1 anno comp. a 2 .	1193	1148	....	....	....	....	1193	1148	2341	....	....	....	....	1193	1148
2 anni comp. a 3 .	1576	1482	....	....	....	....	1576	1482	3058	....	....	....	....	1576	1482
3 » 4 .	1559	1433	....	....	....	....	1559	1433	2992	1	....	7	1	1551	1432
4 » 5 .	1585	1434	....	....	....	....	1585	1434	3019	5	....	3	2	1577	1432
5 » 6 .	1403	1295	....	....	....	....	1403	1295	2698	20	6	32	14	1351	1275
6 » 7 .	1433	1327	....	....	....	....	1433	1327	2760	15	7	105	46	1313	1274
7 » 8 .	1219	1247	....	....	....	....	1219	1247	2466	9	10	189	75	1021	1162
8 » 9 .	1248	1175	....	....	....	....	1248	1175	2423	5	5	253	110	990	1060
9 » 10 .	1067	1032	....	....	....	....	1067	1032	2099	7	3	239	98	821	931
10 » 12 .	2214	2087	....	....	....	....	2214	2087	4301	5	3	551	234	1658	1850
12 » 15 .	3097	3335	....	2	....	....	3097	3337	6434	7	3	748	351	2342	2983
15 » 20 .	5271	5226	42	254	....	5	5313	5485	10798	8	5	1247	480	4058	5000
20 » 25 .	3726	2780	1001	2566	9	28	4736	5374	10110	10	1	1189	456	3537	4917
25 » 30 .	1678	874	3071	4086	35	69	4784	5029	9813	7	3	1481	340	3296	4686
30 » 35 .	578	466	3887	3955	39	147	4501	4568	9072	4	2	1294	260	3206	4306
35 » 40 .	272	274	2966	2981	42	181	3280	3439	6719	5	2	1002	206	2273	3231
40 » 45 .	248	275	2977	2899	78	367	3303	3541	6844	5	2	898	160	2400	3379
45 » 50 .	188	225	2403	2322	88	417	2679	2964	5643	6	7	708	162	1965	2795
50 » 55 .	173	283	2601	2219	153	779	2927	3281	6208	1	3	726	110	2200	3168
55 » 60 .	137	162	1880	1621	169	689	2186	2472	4658	1	1	574	84	1611	2387
60 » 65 .	155	208	1890	1382	324	1113	2369	2703	5072	....	2	592	90	1777	2611
65 » 70 .	116	113	966	595	262	654	1344	1362	2706	2	1	386	45	956	1316
70 » 75 .	78	80	634	375	328	727	1090	1182	2272	....	1	279	39	811	1142
75 » 80 .	27	29	220	115	142	289	389	433	822	....	....	121	17	268	416
80 » 85 .	17	18	111	33	128	217	256	268	524	....	....	60	12	196	256
85 » 90 .	7	12	19	2	34	41	60	55	115	....	....	18	2	42	53
90 » 95 .	2	1	5	4	5	15	12	20	32	....	....	6	....	6	20
95 » 100 .	....	....	....	2	1	1	1	3	4	....	....	....	....	1	3
Centenari . . . . .	....	....	....	....	....	....	....	....	....	....	....	....	....	....	....
Età ignota . . . . .	....	....	....	....	....	....	....	....	....	....	....	....	....	....	....
TOTALE . . . . .	32188	29823	24723	25413	1837	5742	58748	60978	119726	123	67	12708	3394	45917	57517

CIRCONDARIO DI SANT'ANGELO DE' LOMBARDI.



Segue TAVOLA II. — POPOLAZIONE PER GRUPPI DI ETÀ, PER SESSO, STATO CIVILE E ISTRUZIONE  
NEI CIRCONDARI (O DISTRETTI) E NELLE PROVINCE.

Censimento 1881.

Provincia di Avellino.

ETÀ	STATO CIVILE						COMPLESSO			ISTRUZIONE					
	Celibi		Coniugati		Vedovi					Sanno leggere soltanto		Sanno leggere e scrivere		Analfabeti	
	M.	F.	M.	F.	M.	F.	M.	F.	Tot.	M.	F.	M.	F.	M.	F.
Dalla nascita a 1 anno.	5824	5510	...	....	....	....	5824	5510	11334	....	....	...	....	5824	5510
Da 1 anno comp. a 2 . . .	3887	3734	...	....	....	....	3887	3734	7621	....	....	....	....	3887	3734
2 anni comp. a 3 . . .	4889	4863	....	....	....	....	4889	4863	9752	....	....	....	....	4889	4863
3 » 4 . . .	4790	4625	....	....	....	....	4790	4625	9415	4	1	16	4	4770	4620
4 » 5 . . .	4781	4594	....	....	....	....	4781	4594	9375	15	9	46	17	4720	4568
5 » 6 . . .	4670	4282	....	....	....	....	4670	4282	8952	54	27	144	60	4472	4195
6 » 7 . . .	4673	4454	....	....	....	....	4673	4454	9127	87	50	405	169	4181	4235
7 » 8 . . .	4254	4216	....	....	....	....	4254	4216	8470	90	62	735	275	3429	3879
8 » 9 . . .	4162	3892	....	....	....	....	4162	3892	8054	72	40	864	388	3226	3464
9 » 10 . . .	3590	3440	....	....	....	....	3590	3440	7030	48	25	950	404	2592	3011
10 » 12 . . .	7420	7026	....	....	....	....	7420	7026	14446	49	23	2143	962	5228	6041
12 » 15 . . .	10741	10624	....	8	....	....	10741	10632	21373	42	26	2950	1423	7749	9183
15 » 20 . . .	17213	17187	97	659	....	9	17310	17855	35165	35	27	4477	2132	12798	15696
20 » 25 . . .	12625	9987	2617	6877	24	82	15266	16946	32212	32	16	4588	1878	10646	15052
25 » 30 . . .	5800	3337	8782	11618	102	211	14684	15166	29850	39	23	5015	1409	9630	13734
30 » 35 . . .	2662	1796	12116	12695	159	425	14937	14916	29853	23	35	4523	1104	10391	13777
35 » 40 . . .	1253	1087	9744	9805	172	541	11169	11433	22602	28	21	3511	879	7630	10533
40 » 45 . . .	1140	1234	10363	9880	285	1093	11788	12207	23995	25	30	3230	801	8533	11376
45 » 50 . . .	759	862	7691	7425	314	1135	8764	9422	18186	27	30	2490	640	6247	8752
50 » 55 . . .	774	1103	9092	7795	599	2324	10465	11222	21687	18	22	2513	542	7934	10658
55 » 60 . . .	542	685	6051	5101	534	1860	7127	7646	14773	11	20	1793	395	5323	7231
60 » 65 . . .	604	876	6767	4946	1055	3412	8426	9234	17660	8	10	1982	369	6436	8855
65 » 70 . . .	374	472	2995	2010	772	1834	4141	4316	8457	10	6	1174	243	2957	4067
70 » 75 . . .	351	394	2398	1411	1097	2212	3846	4017	7863	5	8	924	188	2917	3821
75 » 80 . . .	126	141	801	402	543	841	1470	1384	2854	3	1	418	69	1049	1314
80 » 85 . . .	81	90	432	150	504	727	1017	967	1984	3	....	223	52	791	915
85 » 90 . . .	12	23	59	27	111	128	182	178	360	..	....	47	7	135	171
90 » 95 . . .	8	5	20	8	26	61	54	74	128	....	....	13	3	41	71
95 » 100 . . .	3	1	7	3	9	11	19	15	34	....	....	3	2	16	13
Centenari . . . . .	....	....	1	....	....	4	1	4	5	....	....	1	....	....	4
Età ignota . . . . .	....	....	2	....	....	....	2	....	2	....	....	....	....	2	....
<b>TOTALE . . .</b>	<b>108008</b>	<b>100540</b>	<b>80035</b>	<b>80820</b>	<b>6306</b>	<b>16910</b>	<b>134349</b>	<b>138270</b>	<b>392619</b>	<b>728</b>	<b>512</b>	<b>45178</b>	<b>14415</b>	<b>148443</b>	<b>183343</b>

Segue TAVOLA II. — POPOLAZIONE PER GRUPPI DI ETÀ, PER SESSO, STATO CIVILE E ISTRUZIONE  
NEI CIRCONDARI (O DISTRETTI) E NELLE PROVINCE.

Provincia di Bari delle Puglie.

Censimento 1881.

E T À	STATO CIVILE						COMPLESSO			ISTRUZIONE					
	Celibi		Coniugati		Vedovi					Sanno leggere soltanto		Sanno leggere e scrivere		Analfabeti	
	M.	F.	M.	F.	M.	F.	M.	F.	Tot.	M.	F.	M.	F.	M.	F.
Dalla nascita a 1 anno .	1699	1528	....	....	....	....	1699	1528	3227	....	....	....	....	1699	1528
Da 1 anno comp. a 2 .	1270	1270	....	....	....	....	1270	1270	2540	....	....	....	....	1270	1270
2 anni comp. a 3 .	1402	1357	....	....	....	....	1402	1357	2759	....	....	....	....	1402	1357
3 » 4 .	1462	1276	....	....	....	....	1462	1276	2738	....	....	2	....	1460	1276
4 » 5 .	1225	1217	....	....	....	....	1225	1217	2442	2	1	7	1	1216	1215
5 » 6 .	1156	1139	....	....	....	....	1156	1139	2295	4	4	22	13	1130	1122
6 » 7 .	1232	1160	....	....	....	....	1232	1180	2412	9	9	65	51	1158	1120
7 » 8 .	1140	1072	....	....	....	....	1140	1072	2212	26	19	151	90	963	963
8 » 9 .	1063	1031	....	....	....	....	1063	1031	2094	17	22	174	132	872	877
9 » 10 .	960	931	....	....	....	....	960	931	1891	13	13	185	152	762	766
10 « 12 .	2030	1892	....	....	....	....	2030	1892	3922	11	22	385	324	1634	1516
12 » 15 .	3044	2779	....	....	....	....	3044	2779	5823	18	42	575	470	2451	2267
15 » 20 .	4394	4231	17	258	....	3	4411	4472	8883	21	78	862	729	3528	3665
20 » 25 .	3659	2639	603	2130	....	21	4262	4790	9052	22	118	1015	593	3225	4079
25 » 30 .	1729	915	2266	3059	12	52	4007	4026	8033	59	94	1170	371	2778	3561
30 » 35 .	607	540	3173	3191	27	149	3807	3880	7687	44	79	966	288	2797	3513
35 » 40 .	306	291	2499	2358	28	166	2833	2815	5648	21	76	775	226	2037	2513
40 » 45 .	296	381	3291	2938	56	413	3643	3732	7375	26	83	785	202	2832	3447
45 » 50 .	170	240	1815	1640	60	295	2045	2175	4220	20	57	483	137	1542	1981
50 » 55 .	220	292	2483	1918	137	686	2840	2896	5736	24	48	502	165	2314	2683
55 » 60 .	123	133	1167	937	107	414	1397	1484	2881	8	35	386	91	1003	1358
60 » 65 .	166	178	1648	1012	265	908	2079	2098	4177	8	28	465	98	1606	1972
65 » 70 .	66	71	521	320	126	277	713	668	1381	5	11	181	45	527	612
70 » 75 .	65	85	687	277	221	583	973	945	1918	6	15	165	42	802	888
75 » 80 .	27	24	184	95	107	154	318	273	591	19	4	67	13	232	256
80 » 85 .	24	24	166	70	158	276	348	370	718	1	1	59	14	288	355
85 » 90 .	2	4	21	2	43	41	66	47	113	....	1	15	2	51	44
90 » 95 .	....	3	3	....	23	31	26	34	60	....	....	3	....	23	34
95 » 100 .	....	....	1	2	5	12	6	14	20	....	....	....	....	6	14
Centenari . . . . .	....	....	....	....	....	....	....	....	....	....	....	....	....	....	....
Età ignota . . . . .	1	1	1	....	....	1	2	2	4	....	....	2	....	....	2
TOTALE . . . . .	29538	26724	20546	20187	1375	4482	51459	51393	102852	384	860	9457	4249	41608	46284

Segue TAVOLA II. — POPOLAZIONE PER GRUPPI DI ETÀ, PER SESSO, STATO CIVILE E ISTRUZIONE  
NEI CIRCONDARI (O DISTRETTI) E NELLE PROVINCE.

Censimento 1881.

Provincia di Bari delle Puglie.

E T À	STATO CIVILE						COMPLESSO			ISTRUZIONE					
	Celibi		Coniugati		Vedovi					Sanno leggere soltanto		Sanno leggere e scrivere		Analfabeti	
	M.	F.	M.	F.	M.	F.	M.	F.	Tot.	M.	F.	M.	M.	M.	F.

CIRCONDARIO DI BARI DELLE PUGLIE.

Dalla nascita a 1 anno .	4426	4309	....	....	....	....	4426	4309	8735	....	....	....	....	4426	4309
Da 1 anno comp. a 2. .	3770	3563	....	....	....	....	3770	3563	7333	....	....	....	....	3770	3563
2 anni comp. a 3. .	4402	4349	....	....	....	....	4402	4349	8751	....	....	....	....	4402	4349
3 » 4. .	3814	3661	....	....	....	....	3814	3661	7475	....	3	2	2	3812	3656
4 » 5. .	3329	3386	....	....	....	....	3329	3386	6715	5	9	12	22	3312	3355
5 » 6. .	3399	3255	....	....	....	....	3399	3255	6654	23	12	74	55	3302	3188
6 » 7. .	3489	3560	....	....	....	....	3489	3560	7049	49	49	255	195	3185	3316
7 » 8. .	3282	3167	....	....	....	....	3282	3167	6449	56	57	468	335	2758	2775
8 » 9. .	3208	3008	....	....	....	....	3208	3008	6216	42	49	620	487	2546	2472
9 » 10. .	3073	2973	....	....	....	....	3073	2973	6046	38	39	710	535	2325	2399
10 » 12. .	6062	5898	....	....	....	....	6062	5898	11960	66	74	1487	1135	4509	4689
12 » 15. .	9629	8923	....	5	....	....	9629	8923	18557	51	84	2290	1574	7288	7270
15 » 20. .	13489	13397	50	878	....	10	13539	14285	27824	73	208	3345	2296	10121	11781
20 » 25. .	11970	8054	1661	5814	14	65	13645	13933	27578	96	255	4059	2048	9490	11630
25 » 30. .	5478	3281	6053	8545	39	146	11570	11972	23542	98	202	3630	1471	7842	10299
30 » 35. .	2440	2058	8711	9108	86	350	11237	11516	22753	82	199	3031	1248	8124	10069
35 » 40. .	1281	1278	7764	7635	121	397	9166	9310	18476	60	203	2653	966	6453	8141
40 » 45. .	1186	1494	9215	8345	186	1096	10587	10935	21522	62	202	2409	899	8116	9834
45 » 50. .	714	947	5619	5054	181	837	6514	6838	13352	46	142	1701	676	4767	6020
50 » 55. .	788	1200	7161	5745	396	1865	8345	8810	17155	49	168	1729	651	6567	7991
55 » 60. .	501	703	3931	3289	323	1183	4755	5175	9930	28	102	1247	477	3480	4596
60 » 65. .	537	868	5110	3063	668	2558	6315	6489	12804	40	97	1289	491	4986	5901
65 » 70. .	318	364	1859	1141	405	1045	2582	2550	5132	15	48	719	288	1848	2214
70 » 75. .	278	381	1873	938	694	1675	2845	2994	5839	16	27	625	246	2204	2721
75 » 80. .	122	145	647	330	339	582	1108	1057	2165	2	12	257	94	849	951
80 » 85. .	62	107	568	201	416	942	1046	1250	2296	5	11	170	44	871	1195
85 » 90. .	12	24	79	31	87	146	178	201	379	2	1	33	13	143	187
90 » 95. .	3	8	33	10	38	65	74	83	157	2	....	5	3	67	80
95 » 100. .	1	2	10	3	10	22	21	27	48	....	....	4	1	17	26
Centenari . . . . .	1	....	....	....	2	1	3	1	4	....	....	1	....	2	1
Età ignota . . . . .	89	23	....	....	....	....	89	23	112	....	....	....	1	89	22
TOTALE . . . . .	91153	84386	60344	60135	4005	12985	155502	157506	313008	1006	2253	32825	16253	121671	139000

Segue TAVOLA II. — POPOLAZIONE PER GRUPPI DI ETÀ, PER SESSO, STATO CIVILE E ISTRUZIONE  
NEI CIRCONDARI (O DISTRETTI) E NELLE PROVINCE.

Provincia di Bari delle Puglie.

Censimento 1881.

ETÀ	STATO CIVILE						COMPLESSO			ISTRUZIONE					
	Celibi		Coniugati		Vedovi					Sanno leggere soltanto		Sanno leggere e scrivere		Analfabeti	
	M.	F.	M.	F.	M.	F.	M.	F.	Tot.	M.	F.	M.	F.	M.	F.
Dalla nascita a 1 anno .	3985	3779	....	....	....	....	3985	3779	7764	....	....	....	....	3985	3779
Da 1 anno comp. a 2. .	3520	3360	....	....	....	....	3520	3360	6880	....	....	....	....	3520	3360
2 anni comp. a 3. .	3752	3491	....	....	....	....	3752	3491	7243	....	....	....	....	3752	3491
3 » 4. .	3277	3278	....	....	....	....	3277	3278	6555	....	....	1	....	3276	3278
4 » 5. .	3257	3154	....	....	....	....	3237	3154	6391	7	7	15	15	3215	3132
5 » 6. .	3124	3091	....	....	....	....	3124	3091	6215	13	16	64	68	3047	3007
6 » 7. .	3329	3241	....	....	....	....	3329	3241	6570	16	30	235	170	3078	3041
7 » 8. .	3165	3189	....	....	....	....	3165	3189	6354	33	19	406	353	2726	2817
8 » 9. .	2903	2743	....	....	....	....	2903	2743	5646	20	27	593	452	2290	2264
9 » 10. .	2535	2517	....	....	....	....	2535	2517	5052	11	13	589	494	1935	2010
10 » 12. .	5490	5260	....	....	....	....	5490	5260	10750	23	42	1402	1130	4065	4088
12 » 15. .	8359	8132	....	....	....	....	8359	8032	16391	38	59	1758	1681	6563	6292
15 » 20. .	12398	12158	37	820	1	9	12436	12987	25423	47	197	2451	2351	9938	10439
20 » 25. .	9998	6294	1532	6384	12	79	11542	12757	24299	67	232	2671	1757	8804	10768
25 » 30. .	4282	2381	6337	8414	45	207	10664	11002	21666	76	206	2757	1225	7831	9571
30 » 35. .	1491	1281	8691	8261	75	404	10257	9946	20203	74	199	2371	918	7812	8829
35 » 40. .	691	754	6712	5954	90	460	7493	7168	14661	49	155	1809	727	5635	6286
40 » 45. .	633	900	7685	6661	173	1076	8491	8637	17128	48	166	1751	642	6692	7829
45 » 50. .	361	528	4433	3883	165	853	4959	5264	10223	25	97	1179	462	3755	4705
50 » 55. .	371	577	5529	4088	340	1850	6240	6515	12735	33	97	1186	412	5071	6006
55 » 60. .	231	354	2781	1960	240	1172	3252	3486	6738	15	58	765	331	2472	3097
60 » 65. .	296	399	3638	2035	547	2173	4481	4607	9088	20	58	887	335	3574	4214
65 » 70. .	141	174	1240	749	233	755	1614	1669	3283	5	31	468	156	1141	1482
70 » 75. .	134	176	1268	559	410	1051	1812	1786	3598	6	20	423	165	1383	1601
75 » 80. .	45	68	378	136	218	340	641	544	1185	3	17	180	69	458	458
80 » 85. .	30	55	324	97	260	491	614	642	1257	2	2	80	50	532	591
85 » 90. .	5	6	36	21	49	67	90	94	184	1	1	13	7	76	86
90 » 95. .	1	1	27	8	16	53	44	62	106	1	1	2	1	41	60
95 » 100. .	1	....	7	...	9	10	17	10	27	....	....	3	1	14	9
Centenari . . . . .	....	....	....	....	1	2	1	2	3	....	....	....	....	1	2
Età ignota . . . . .	....	1	....	....	....	....	....	1	1	....	....	....	....	....	1
TOTALE . . . . .	77785	71242	50655	50021	2884	11052	131324	132315	263639	633	1750	24009	13972	106682	116593

Segue TAVOLA II. — POPOLAZIONE PER GRUPPI DI ETÀ, PER SESSO, STATO CIVILE E ISTRUZIONE  
NEI CIRCONDARI (O DISTRETTI) E NELLE PROVINCE.

Censimento 1881.

Provincia di Bari delle Puglie.

E T A	STATO CIVILE						COMPLESSO			ISTRUZIONE					
	Celibi		Coniugati		Vedovi					Sanno leggere soltanto		Sanno leggere e scrivere		Analfabeti	
	M.	F.	M.	F.	M.	F.	M.	F.	Tot.	M.	F.	M.	F.	M.	F.
Dalla nascita a 1 anno .	10110	9616	....	....	....	....	10110	9616	19726	....	....	....	....	10110	9616
Da 1 anno comp. a 2 .	8560	8193	....	....	....	....	8560	8193	16753	....	....	....	....	8560	8193
2 anni comp. a 3 .	9556	9197	....	....	....	....	9556	9197	18753	....	....	....	....	9556	9197
3 » 4 .	8553	8215	....	....	....	....	8553	8215	16768	....	3	5	2	8548	8210
4 » 5 .	7791	7757	....	....	....	....	7791	7757	15548	14	17	34	38	7743	7702
5 » 6 .	7679	7485	....	....	....	....	7679	7485	15164	40	32	160	136	7479	7317
6 » 7 .	8050	7981	....	....	....	....	8050	7981	16031	74	88	555	416	7421	7477
7 » 8 .	7587	7428	....	....	....	....	7587	7428	15015	115	95	1025	778	6447	6555
8 » 9 .	7174	6782	....	....	....	....	7174	6782	13956	79	98	1387	1071	5708	5613
9 » 10 .	6568	6421	....	....	....	....	6568	6421	12989	62	65	1484	1181	5022	5175
10 » 12 .	13582	13050	....	....	....	....	13582	13050	26632	100	138	3274	2589	10208	10323
12 » 15 .	21032	19734	....	5	....	....	21032	19739	40771	107	185	4623	3725	16302	15829
15 » 20 .	30281	29786	104	1936	1	22	30386	31744	62130	141	483	6658	5376	23587	25885
20 » 25 .	25627	16987	3796	14328	26	165	29449	31480	60929	185	605	7745	4398	21519	26477
25 » 30 .	11489	6577	14656	20018	96	405	26241	27000	53241	233	502	7557	3067	18451	23431
30 » 35 .	4538	3879	20575	20560	188	903	25301	25342	50643	200	477	6368	2454	18733	22411
35 » 40 .	2278	2323	16975	15947	239	1023	19492	19293	38785	130	434	5237	1919	14125	16940
40 » 45 .	2115	2775	20191	17944	415	2585	22721	23304	46025	136	451	4945	1743	17640	21110
45 » 50 .	1245	1715	11867	10577	406	1985	13518	14277	27795	91	296	3363	1275	10064	12706
50 » 55 .	1379	2069	15173	11751	873	4401	17425	18221	35646	106	313	3367	1228	13952	16680
55 » 60 .	855	1190	7879	6186	670	2769	9404	10145	19549	51	195	2398	899	6955	9051
60 » 65 .	999	1445	10396	6110	1480	5639	12875	13194	26069	68	183	2641	924	10166	12087
65 » 70 .	525	609	3620	2201	764	2077	4909	4887	9796	25	90	1368	489	3516	4308
70 » 75 .	477	642	3828	1774	1325	3309	5630	5725	11355	28	62	1213	453	4389	5210
75 » 80 .	194	237	1209	561	664	1076	2067	1874	3941	24	33	504	176	1539	1665
80 » 85 .	116	186	1058	368	834	1709	2008	2263	4271	8	14	309	108	1691	2141
85 » 90 .	19	34	136	54	179	254	334	342	676	3	3	61	22	270	317
90 » 95 .	4	12	63	18	77	149	144	179	323	3	1	10	4	131	174
95 » 100 .	2	2	18	5	24	44	44	51	95	....	....	7	2	37	49
Centenari . . . . .	1	....	....	....	3	3	4	3	7	....	....	1	....	3	3
Età ignota. . . . .	90	25	1	....	....	1	91	26	117	....	....	2	1	89	25
TOTALE. . .	198476	182352	131545	130343	8264	28519	338285	341214	679499	2023	4863	66301	34474	269961	301877

Segue TAVOLA II. — POPOLAZIONE PER GRUPPI DI ETÀ, PER SESSO, STATO CIVILE E ISTRUZIONE  
NEI CIRCONDARI (O DISTRETTI) E NELLE PROVINCE.

Provincia di Belluno.

Censimento 1881.

E T À	STATO CIVILE						COMPLESSO			ISTRUZIONE					
	Celibi		Coniugati		Vedovi		M.	F.	Tot.	Sanno leggere soltanto		Sanno leggere e scrivere		Analfabeti	
	M.	F.	M.	F.	M.	F.				M.	F.	M.	F.	M.	F.
Dalla nascita a 1 anno .	330	345	....	....	....	....	330	345	675	....	....	....	....	330	345
Da 1 anno comp. a 2. .	338	331	....	....	....	....	338	331	669	....	....	....	....	338	331
2 anni comp. a 3. .	302	302	....	....	....	....	302	302	604	....	....	....	....	302	302
3 » 4. .	314	317	....	....	....	....	314	317	631	....	....	....	....	314	317
4 » 5. .	338	362	....	....	....	....	338	362	700	....	3	1	1	337	358
5 » 6. .	331	341	....	....	....	....	331	341	672	9	8	4	....	318	333
6 » 7. .	349	291	....	....	....	....	349	291	640	35	24	24	12	290	255
7 » 8. .	298	314	....	....	....	....	298	314	612	70	67	62	46	166	201
8 » 9. .	255	250	....	....	....	....	255	250	505	52	57	107	68	96	125
9 » 10. .	241	253	....	....	....	....	241	253	496	42	44	148	110	51	101
10 » 12. .	543	554	....	....	....	....	543	554	1097	59	65	390	373	94	116
12 » 15. .	630	752	....	....	....	....	630	752	1382	24	73	508	527	98	152
15 » 20. .	730	1016	1	11	....	1	731	1028	1759	28	102	592	700	111	226
20 » 25. .	602	665	32	186	....	3	634	854	1488	20	95	538	557	76	202
25 » 30. .	333	309	218	495	3	9	554	813	1367	8	223	487	401	59	189
30 » 35. .	216	235	402	557	7	14	625	806	1431	21	169	499	245	105	392
35 » 40. .	142	157	456	632	15	34	613	823	1436	21	190	483	209	109	424
40 » 45. .	87	128	421	542	14	71	522	741	1263	22	175	381	142	119	424
45 » 50. .	79	100	440	501	28	83	547	684	1231	16	163	416	109	115	412
50 » 55. .	47	73	331	344	34	96	412	513	925	21	117	307	65	84	331
55 » 60. .	57	70	329	319	59	139	445	528	973	28	145	330	46	87	337
60 » 65. .	42	84	266	182	70	166	378	432	810	22	72	291	39	65	321
65 » 70. .	25	42	169	115	72	115	266	272	538	13	49	206	23	47	200
70 » 75. .	18	30	108	71	113	137	239	238	477	15	37	159	14	65	187
75 » 80. .	9	10	43	15	54	62	106	87	193	8	11	71	5	27	71
80 » 85. .	6	5	23	6	41	35	70	46	116	10	4	38	2	22	40
85 » 90. .	1	....	3	1	10	6	14	7	21	....	....	12	1	2	6
90 » 95. .	....	1	2	1	3	2	5	4	9	....	1	3	....	2	3
95 » 100. .	....	....	....	1	....	....	....	1	1	....	....	....	....	....	1
Centenari . . . . .	....	....	....	....	....	....	....	....	....	....	....	....	....	....	....
Età ignota . . . . .	1	1	1	....	....	....	2	1	3	....	....	1	1	1	....
TOTALE . . . . .	6664	7340	3245	3979	523	973	10432	12292	22724	544	1894	6058	3696	3830	6702

DISTRETTO DI AGORDO.

segue TAVOLA II. — POPOLAZIONE PER GRUPPI DI ETÀ, PER SESSO, STATO CIVILE E ISTRUZIONE  
NEI CIRCONDARI (O DISTRETTI) E NELLE PROVINCE.

Censimento 1881.

Provincia di Belluno.

ETÀ	STATO CIVILE						COMPLESSO			ISTRUZIONE					
	Celibi		Coniugati		Vedovi					Sanno leggere soltanto		Sanno leggere e scrivere		Analfabeti	
	M.	F.	M.	F.	M.	F.	M.	F.	Tot.	M.	F.	M.	F.	M.	F.
Dalla nascita a 1 anno .	317	284	....	....	....	....	317	284	601	....	....	....	....	317	284
Da 1 anno comp. a 2. .	287	274	....	....	....	....	287	274	561	....	....	....	....	287	274
2 anni comp. a 3. .	269	243	....	....	....	....	269	243	512	....	....	....	....	269	243
3 » 4. .	256	282	....	....	....	....	256	282	538	....	....	....	....	256	282
4 » 5. .	273	298	....	....	....	....	273	298	571	....	....	....	....	273	298
5 » 6. .	251	260	....	....	....	....	251	260	511	4	2	4	5	243	253
6 » 7. .	263	242	....	....	....	....	263	242	505	22	16	35	21	206	205
7 » 8. .	188	200	....	....	....	....	188	200	388	26	24	84	85	78	91
8 » 9. .	186	189	....	....	....	....	186	189	375	22	26	132	111	82	52
9 » 10. .	206	201	....	....	....	....	206	201	407	15	15	161	142	30	44
10 » 12. .	441	386	....	....	....	....	441	386	827	15	23	366	313	60	50
12 » 15. .	568	523	....	....	....	....	568	523	1091	13	23	495	415	60	85
15 » 20. .	798	899	....	9	....	....	798	908	1706	19	79	674	632	105	197
20 » 25. .	648	628	14	110	1	2	663	740	1403	10	99	575	442	78	199
25 » 30. .	441	369	178	345	4	10	623	724	1347	14	143	545	319	64	262
30 » 35. .	227	237	346	493	5	25	578	755	1333	7	166	495	251	76	338
35 » 40. .	141	162	397	511	20	43	558	716	1274	12	154	465	186	81	376
40 » 45. .	95	149	368	396	16	70	479	615	1094	9	154	394	119	76	342
45 » 50. .	76	108	349	326	27	70	452	504	956	9	111	354	86	89	307
50 » 55. .	70	102	322	271	30	81	422	454	876	11	106	324	63	87	285
55 » 60. .	63	89	248	222	43	117	354	428	782	9	98	273	37	72	293
60 » 65. .	53	69	214	166	57	139	324	374	698	12	77	250	33	62	264
65 » 70. .	27	41	135	82	87	98	249	221	470	3	31	199	17	47	173
70 » 75. .	18	27	101	50	79	107	198	184	382	4	35	151	11	43	138
75 » 80. .	11	14	46	14	52	73	109	101	210	1	17	91	10	17	74
80 » 85. .	5	7	14	6	35	22	54	35	89	....	3	43	1	11	31
85 » 90. .	....	3	3	2	12	10	15	15	30	....	2	11	....	4	13
90 » 95. .	....	....	1	....	1	....	2	....	2	....	....	2	....	....	....
95 » 100. .	....	....	....	....	....	....	....	....	....	....	....	....	....	....	....
Centenari . . . . .	....	....	....	....	....	....	....	....	....	....	....	....	....	....	....
Età ignota . . . . .	....	....	....	....	....	....	....	....	....	....	....	....	....	....	....
TOTALE. . . . .	6178	6286	2736	3003	469	867	9383	10156	19539	237	1404	6123	3299	3023	5453

DISTRETTO DI AURONZO.

Segue TAVOLA II. — POPOLAZIONE PER GRUPPI DI ETÀ, PER SESSO, STATO CIVILE E ISTRUZIONE  
NEI CIRCONDARI (O DISTRETTI) E NELLE PROVINCE.

Provincia di Belluno.

Censimento 1881.

E T À	STATO CIVILE						COMPLESSO			ISTRUZIONE					
	Celibi		Coniugati		Vedovi					Sanno leggere soltanto		Sanno leggere e scrivere		Analfabeti	
	M.	F.	M.	F.	M.	F.	M.	F.	Tot.	M.	F.	M.	F.	M.	F.
Dalla nascita a 1 anno .	655	583	....	....	....	....	655	583	1238	....	....	....	....	655	583
Da 1 anno comp. a 2. .	611	605	....	....	....	....	611	605	1216	....	....	....	....	611	605
2 anni comp. a 3. .	577	596	....	....	....	....	577	596	1173	....	....	....	....	577	596
3   »  4. .	590	579	....	....	....	....	590	579	1169	....	....	....	....	590	579
4   »  5. .	619	632	....	....	....	....	619	632	1251	1	....	4	4	614	628
5   »  6. .	590	652	....	....	....	....	590	652	1242	3	2	4	3	583	647
6   »  7. .	704	579	....	....	....	....	704	579	1283	41	37	35	26	628	516
7   »  8. .	521	538	....	....	....	....	521	538	1059	86	67	69	71	366	400
8   »  9. .	524	528	....	....	....	....	524	528	1052	96	71	134	139	294	318
9   »  10. .	597	521	....	....	....	....	597	521	1118	83	69	240	184	274	268
10   »  12. .	1020	1009	....	....	....	....	1020	1009	2029	114	105	570	469	336	435
12   »  15. .	1534	1472	....	....	....	....	1534	1472	3006	107	169	979	682	448	621
15   »  20. .	2052	2099	4	45	....	1	2056	2145	4201	102	237	1337	907	617	1001
20   «  25. .	1621	1181	127	664	1	9	1749	1854	3603	67	251	1285	638	397	965
25   »  30. .	748	520	676	1168	15	33	1439	1721	3160	39	198	1108	481	292	1042
30   »  35. .	360	279	909	1137	22	60	1291	1476	2767	32	148	925	312	334	1016
35   »  40. .	222	234	1121	1202	36	103	1379	1539	2918	37	142	934	291	408	1106
40   »  45. .	125	194	1002	1020	41	166	1168	1380	2548	31	123	676	212	461	1045
45   »  50. .	133	145	891	790	41	209	1065	1144	2209	26	80	620	193	419	871
50   »  55. .	100	137	740	705	78	259	918	1101	2019	33	60	493	132	392	909
55   »  60. .	83	104	739	599	110	329	932	1032	1964	23	47	522	137	387	848
60   »  65. .	60	79	613	405	114	358	787	842	1629	29	49	420	100	338	693
65   »  70. .	27	39	322	157	97	245	446	441	887	11	23	234	58	201	360
70   »  75. .	18	37	260	109	143	268	421	414	835	7	18	200	44	214	352
75   »  80. .	20	15	125	38	142	185	287	238	525	12	5	124	25	151	208
80   »  85. .	2	12	29	4	60	74	91	90	181	1	2	37	11	53	77
85   »  90. .	2	1	5	....	19	16	26	17	43	....	....	14	1	12	16
90   »  95. .	2	1	2	....	1	2	5	3	8	....	....	3	1	2	2
95   »  100. .	....	....	....	....	1	1	1	1	2	....	....	....	1	1	....
Centenari . . . . .	....	....	....	....	....	1	....	1	1	....	....	....	....	....	1
Età ignota . . . . .	1	....	....	....	....	....	1	....	1	....	....	....	....	1	....
<b>TOTALE . . . . .</b>	<b>14118</b>	<b>13371</b>	<b>7565</b>	<b>8043</b>	<b>921</b>	<b>2319</b>	<b>22604</b>	<b>23733</b>	<b>46337</b>	<b>981</b>	<b>1903</b>	<b>10967</b>	<b>5122</b>	<b>10656</b>	<b>16708</b>

DISTRETTO DI BELLUNO.



Segue TAVOLA II. — POPOLAZIONE PER GRUPPI DI ETÀ, PER SESSO, STATO CIVILE E ISTRUZIONE  
NEI CIRCONDARI (O DISTRETTI) E NELLE PROVINCE.

Censimento 1881.

Provincia di Belluno.

E T À	STATO CIVILE						COMPLESSO			ISTRUZIONE					
	Celibi		Coniugati		Vedovi		M.	F.	Tot.	Sanno leggere soltanto		Sanno leggere e scrivere		Analfabeti	
	M.	F.	M.	F.	M.	F.				M.	F.	M.	F.	M.	F.
Dalla nascita a 1 anno .	547	561	....	....	....	....	547	561	1108	....	....	....	....	547	561
Da 1 anno comp. a 2. .	544	507	....	....	....	....	544	507	1051	....	....	....	....	544	507
2 anni comp. a 3. .	497	452	....	....	....	....	497	452	949	....	....	....	....	497	452
3 » 4. .	495	470	....	....	....	....	495	470	965	....	....	....	....	495	470
4 » 5. .	504	434	....	....	....	....	504	434	938	2	1	3	....	499	433
5 » 6. .	520	515	....	....	....	....	520	515	1035	7	7	3	1	510	507
6 » 7. .	506	464	....	....	....	....	506	464	970	27	24	27	14	452	426
7 » 8. .	404	399	....	....	....	....	404	399	803	45	47	64	39	295	313
8 » 9. .	466	435	....	....	....	....	466	435	901	64	51	135	97	267	287
9 » 10. .	424	434	....	....	....	....	424	434	858	41	51	189	143	194	240
10 » 12. .	844	834	....	....	....	....	844	834	1678	55	69	473	375	316	390
12 » 15. .	1205	1178	....	....	....	....	1205	1178	2383	49	90	788	630	368	458
15 » 20. .	1707	1822	2	54	....	2	1709	1878	3587	56	179	1182	929	471	770
20 » 25. .	1330	1081	134	566	1	8	1465	1655	3120	29	148	1192	694	244	813
25 » 30. .	635	473	574	951	6	24	1215	1448	2663	17	173	935	483	263	792
30 » 35. .	280	185	793	942	15	27	1088	1154	2242	21	135	758	248	309	771
35 » 40. .	159	162	884	938	38	70	1081	1170	2251	20	122	695	240	366	808
40 » 45. .	141	128	880	842	37	124	1058	1094	2152	21	95	569	180	468	819
45 » 50. .	73	98	750	671	51	146	874	915	1789	27	88	509	120	338	707
50 » 55. .	68	63	720	608	75	203	863	874	1737	15	78	412	107	436	689
55 » 60. .	61	68	696	506	93	257	850	831	1681	24	79	422	79	404	673
60 » 65. .	53	55	418	311	118	302	589	668	1257	15	51	309	80	265	537
65 » 70. .	16	18	275	148	89	200	380	366	746	13	30	178	30	189	306
70 » 75. .	19	49	191	70	111	207	321	326	647	12	22	135	43	174	261
75 » 80. .	9	13	125	30	117	138	251	181	432	7	8	111	22	133	151
80 » 85. .	5	3	29	12	58	59	92	74	166	1	3	41	7	50	64
85 » 90. .	....	2	7	1	24	18	31	21	52	....	1	14	2	17	18
90 » 95. .	....	....	1	....	2	3	3	3	6	1	....	....	1	2	2
95 » 100. .	....	....	....	....	....	....	....	....	....	....	....	....	....	....	....
Centenari. . . . .	....	....	....	....	....	....	....	....	....	....	....	....	....	....	....
Età ignota. . . . .	....	1	....	....	....	....	....	1	1	....	....	....	....	....	1
TOTALE . . . . .	11512	10904	6479	6650	835	1788	18826	19312	38168	569	1552	9144	4564	9113	13226

DISTRETTO DI FELTRE.

Segue TAVOLA II. — POPOLAZIONE PER GRUPPI DI ETÀ, PER SESSO, STATO CIVILE E ISTRUZIONE  
NEI CIRCONDARI (O DISTRETTI) E NELLE PROVINCE.

Provincia di Belluno.

Censimento 1881.

ETÀ	STATO CIVILE						COMPLESSO			ISTRUZIONE					
	Celibi		Coniugati		Vedovi					Sanno leggere soltanto		Sanno leggere e scrivere		Analfabeti	
	M.	F.	M.	F.	M.	F.	M.	F.	Tot.	M.	F.	M.	F.	M.	F.
Dalla nascita a 1 anno .	273	277	....	....	....	....	273	277	550	....	....	....	....	273	277
Da 1 anno comp. a 2 . .	251	214	....	....	....	....	251	214	465	....	....	....	....	251	214
2 anni comp. a 3 . . .	272	234	....	....	....	....	272	234	506	....	....	....	....	272	234
3 » 4 . . . . .	255	234	....	....	....	....	255	234	489	2	....	1	....	252	234
4 » 5 . . . . .	251	217	....	....	....	....	251	217	468	2	....	3	....	246	217
5 » 6 . . . . .	241	210	....	....	....	....	241	210	451	12	6	13	4	216	200
6 » 7 . . . . .	247	219	....	....	....	....	247	219	466	42	29	22	24	183	166
7 » 8 . . . . .	232	193	....	....	....	....	232	193	425	55	29	61	49	116	115
8 » 9 . . . . .	224	215	....	....	....	....	224	215	439	38	28	100	78	86	109
9 » 10 . . . . .	170	169	....	....	....	....	170	169	339	15	13	105	84	50	72
10 » 12 . . . . .	441	415	....	....	....	....	441	415	856	21	32	317	252	103	131
12 » 15 . . . . .	594	570	....	....	....	....	594	570	1164	16	39	479	367	99	164
15 » 20 . . . . .	726	852	....	20	....	....	726	872	1598	11	86	540	520	175	266
20 » 25 . . . . .	501	478	72	292	....	5	573	775	1348	10	90	456	399	107	286
25 » 30 . . . . .	184	152	287	461	6	7	477	620	1097	12	99	362	225	103	296
30 » 35 . . . . .	96	77	372	455	7	20	475	552	1027	8	71	355	182	112	299
35 » 40 . . . . .	52	53	377	496	7	21	436	570	1006	12	73	287	143	137	354
40 » 45 . . . . .	39	26	364	404	17	37	420	467	887	7	58	236	70	177	339
45 » 50 . . . . .	40	39	330	325	24	54	394	418	812	12	42	201	69	181	307
50 » 55 . . . . .	31	36	326	302	40	88	397	426	823	14	42	181	41	202	343
55 » 60 . . . . .	19	31	295	289	36	111	350	431	781	12	33	148	32	190	366
60 » 65 . . . . .	29	22	249	195	39	125	317	342	659	11	33	136	29	170	280
65 » 70 . . . . .	16	11	153	74	38	107	207	192	399	7	12	82	20	118	160
70 » 75 . . . . .	10	12	101	42	54	97	165	151	316	7	7	63	10	95	134
75 » 80 . . . . .	2	2	46	18	57	56	105	76	181	4	7	37	2	64	67
80 » 85 . . . . .	....	....	12	3	21	36	33	39	72	...	1	10	....	23	38
85 » 90 . . . . .	2	....	5	....	9	5	16	5	21	3	....	3	....	10	5
90 » 95 . . . . .	....	....	....	2	2	2	2	4	6	....	....	....	1	2	3
95 » 100 . . . . .	....	....	....	....	....	....	....	....	....	....	....	....	....	....	....
Centenari . . . . .	....	....	....	....	....	....	....	....	....	....	....	....	....	....	....
Età ignota . . . . .	....	....	....	....	....	....	....	....	....	....	....	....	....	....	....
TOTALE . . . . .	5198	4958	2989	3378	357	771	8544	9107	17651	333	830	4198	2601	4013	5676

DISTRETTO DI FONZASO.

Segue TAVOLA II. — POPOLAZIONE PER GRUPPI DI ETÀ, PER SESSO, STATO CIVILE E ISTRUZIONE  
NEI CIRCONDARI (O DISTRETTI) E NELLE PROVINCE.

Censimento 1881.

Provincia di Belluno.

ETÀ	STATO CIVILE						COMPLESSO			ISTRUZIONE					
	Celibi		Coniugati		Vedovi					Sanno leggere soltanto		Sanno leggere e scrivere		Analfabeti	
	M.	F.	M.	F.	M.	F.	M.	F.	Tot.	M.	F.	M.	F.	M.	F.
Dalla nascita a 1 anno.	152	161	....	....	....	....	152	161	313	....	....	....	....	152	161
Da 1 anno comp. a 2. .	143	140	....	....	....	....	143	140	283	....	....	....	....	143	140
2 anni comp. a 3. .	158	167	....	....	....	....	158	167	325	....	....	....	....	158	167
3 » 4. .	152	173	....	....	....	....	152	173	325	....	....	....	....	152	173
4 » 5. .	165	152	....	....	....	....	165	152	317	3	1	....	1	162	150
5 » 6. .	158	179	....	....	....	....	158	179	337	6	6	35	5	117	168
6 » 7. .	143	150	....	....	....	....	143	150	293	35	30	31	25	77	95
7 » 8. .	138	152	....	....	....	....	138	152	290	28	19	68	70	42	63
8 » 9. .	123	137	....	....	....	....	123	137	260	10	20	83	76	30	41
9 » 10. .	150	144	....	....	....	....	150	144	294	7	13	119	101	24	30
10 » 12. .	280	264	....	....	....	....	280	264	544	8	18	235	200	37	46
12 » 15. .	342	369	....	....	....	....	342	369	711	6	30	290	267	46	72
15 » 20. .	426	613	....	5	....	....	426	618	1044	12	59	364	406	50	153
20 » 25. .	268	326	28	139	....	5	296	470	766	12	47	253	279	31	144
25 » 30. .	126	128	140	278	1	3	267	409	676	1	64	241	201	25	144
30 » 35. .	60	78	183	320	1	18	244	416	660	6	75	197	149	41	192
35 » 40. .	34	63	221	261	3	22	258	346	604	9	63	197	81	52	202
40 » 45. .	27	45	204	271	8	37	239	353	592	12	56	173	76	54	221
45 » 50. .	21	32	191	184	9	47	221	263	484	2	39	160	44	59	180
50 » 55. .	14	27	135	154	12	54	161	235	396	7	37	100	21	54	177
55 » 60. .	17	28	180	202	20	76	217	306	523	7	31	145	28	65	247
60 » 65. .	13	21	125	124	26	70	164	215	379	8	24	111	26	45	165
65 » 70. .	10	12	88	53	18	70	116	135	251	3	18	87	16	26	101
70 » 75. .	7	8	81	38	31	68	119	114	233	3	13	81	13	35	88
75 » 80. .	3	3	38	10	37	42	78	55	133	4	5	40	3	34	47
80 » 85. .	....	4	11	4	12	21	23	29	52	....	1	16	2	7	26
85 » 90. .	....	1	3	....	8	11	11	12	23	....	2	6	1	5	9
90 » 95. .	1	....	....	....	1	2	2	2	4	1	1	1	....	....	1
95 » 100. .	....	....	....	....	2	....	2	....	2	....	....	....	....	2	....
Centenari. . . . .	....	....	....	....	....	....	....	....	....	....	....	....	....	....	....
Età ignota . . . . .	....	....	....	3	....	....	....	3	3	....	....	....	2	....	1
TOTALE . . . . .	3131	3577	1628	2046	189	545	4948	6169	11117	190	672	3033	2093	1725	3404

DISTRETTO DI LONGARONE.

Segue TAVOLA II. — POPOLAZIONE PER GRUPPI DI ETÀ, PER SESSO, STATO CIVILE E ISTRUZIONE  
NEI CIRCONDARI (O DISTRETTI) E NELLE PROVINCE.

Provincia di Belluno.

Censimento 1881.

E T À	STATO CIVILE						COMPLESSO			ISTRUZIONE					
	Celibi		Coniugati		Vedovi					Sanno leggere soltanto		Sanno leggere e scrivere		Analfabeti	
	M.	F.	M.	F.	M.	F.	M.	F.	Tot.	M.	F.	M.	F.	M.	F.
Dalla nascita a 1 anno.	232	258	....	....	....	....	232	258	490	....	....	....	....	232	258
Da 1 anno comp. a 2. . .	277	273	....	....	....	....	277	273	550	....	....	....	....	277	273
2 anni comp. a 3. . .	240	220	....	....	....	....	240	220	460	....	....	....	....	240	220
3 » 4. . .	261	232	....	....	....	....	261	232	493	....	1	2	2	259	229
4 » 5. . .	299	262	....	....	....	....	299	262	561	....	3	2	....	297	259
5 » 6. . .	271	233	....	....	....	....	271	233	504	3	10	11	6	257	217
6 » 7. . .	246	225	....	....	....	....	246	225	471	25	30	50	37	171	158
7 » 8. . .	214	222	....	....	....	....	214	222	436	16	29	136	111	62	82
8 » 9. . .	200	203	....	....	....	....	200	203	403	10	13	179	152	11	38
9 » 10. . .	209	215	....	....	....	....	209	215	424	3	8	196	189	10	18
10 » 12. . .	395	423	....	....	....	....	395	423	818	4	19	374	354	17	50
12 » 15. . .	506	598	....	....	....	....	506	598	1104	5	29	481	498	20	71
15 » 20. . .	633	971	1	14	....	....	634	985	1619	8	119	555	705	71	161
20 » 25. . .	419	672	32	178	....	1	451	851	1302	7	144	419	521	25	186
25 » 30. . .	271	362	150	401	2	17	423	780	1203	6	178	382	367	35	235
30 » 35. . .	118	230	240	457	10	20	368	707	1075	....	214	340	237	28	256
35 » 40. . .	83	183	310	519	6	31	399	733	1132	6	206	346	203	47	324
40 » 45. . .	48	153	301	433	16	69	365	655	1020	6	197	322	120	37	338
45 » 50. . .	39	95	280	364	11	83	330	542	872	8	154	283	91	39	297
50 » 55. . .	29	98	264	287	26	88	319	473	792	6	118	274	64	39	291
55 » 60. . .	40	90	262	256	35	154	337	500	837	12	116	283	52	42	332
60 » 65. . .	29	70	220	189	55	186	304	445	749	4	107	253	37	47	301
65 » 70. . .	21	43	143	93	64	115	228	251	479	2	57	192	34	34	160
70 » 75. . .	31	32	114	57	80	118	225	207	432	7	41	186	12	32	154
75 » 80. . .	15	18	50	20	54	83	119	121	240	2	26	86	9	31	86
80 » 85. . .	2	3	14	5	46	29	62	37	99	2	8	47	2	13	27
85 » 90. . .	3	....	2	....	20	10	25	10	35	1	4	18	....	6	6
90 » 95. . .	....	....	1	....	....	2	1	2	3	....	1	....	....	1	1
95 » 100. . .	....	....	....	....	....	1	....	1	1	....	....	....	....	....	1
Centenari . . . . .	....	....	....	....	....	....	....	....	....	....	....	....	....	....	....
Età ignota . . . . .	....	....	....	....	....	....	....	....	....	....	....	....	....	....	....
TOTALE . . . . .	5131	6384	2384	3273	425	1007	7940	10664	18604	143	1332	5417	3803	2380	5029

DISTRETTO DI PIEVE DI CADORE.

Segue TAVOLA II. — POPOLAZIONE PER GRUPPI DI ETÀ, PER SESSO, STATO CIVILE E ISTRUZIONE  
NEI CIRCONDARI (O DISTRETTI) E NELLE PROVINCE.

Censimento 1881.

Provincia di Belluno.

E T À	S T A T O C I V I L E						C O M P L E S S O			I S T R U Z I O N E					
	Cellbi		Coniugati		Vedovi					Sanno leggere soltanto	Sanno leggere e scrivere		Analfabeti		
	M.	F.	M.	F.	M.	F.	M.	F.	Tot.	M.	F.	M.	F.	M.	F.
Dalla nascita a 1 anno .	2506	2469	....	....	....	....	2506	2469	4975	....	....	....	....	2506	2469
Da 1 anno comp. a 2. .	2451	2344	....	....	....	....	2451	2344	4795	....	....	....	....	2451	2344
2 anni comp. a 3. .	2315	2214	....	....	....	....	2315	2214	4529	....	....	....	....	2315	2214
3 » 4. .	2323	2287	....	....	....	....	2323	2287	4610	2	1	3	2	2318	2284
4 » 5. .	2449	2357	....	....	....	....	2449	2357	4806	8	8	13	6	2428	2343
5 » 6. .	2362	2390	....	....	....	....	2362	2390	4752	44	41	74	24	2244	2325
6 » 7. .	2458	2170	....	....	....	....	2458	2170	4628	227	190	224	159	2007	1821
7 » 8. .	1995	2018	....	....	....	....	1995	2018	4013	326	282	544	471	1125	1265
8 » 9. .	1978	1957	....	....	....	....	1978	1957	3935	292	266	870	721	816	970
9 » 10. .	1997	1939	....	....	....	....	1997	1939	3936	206	213	1158	953	633	773
10 » 12. .	3964	3885	....	....	....	....	3964	3885	7849	276	331	2725	2336	963	1218
12 » 15. .	5379	5462	....	....	....	....	5379	5462	10841	220	453	4020	3386	1139	1623
15 » 20. .	7072	8272	8	158	....	4	7080	8434	15514	236	861	5244	4799	1600	2774
20 » 25. .	5389	5031	439	2135	3	33	5831	7199	13030	155	874	4718	3530	958	2795
25 » 30. .	2738	2313	2223	4099	37	103	4998	6515	11113	97	1078	4060	2477	841	2960
30 » 35. .	1357	1321	3245	4361	67	184	4669	5866	10535	95	978	3569	1624	1005	3264
35 » 40. .	833	1014	3766	4559	125	324	4724	5897	10621	117	950	3407	1353	1200	3594
40 » 45. .	562	823	3540	3908	149	574	4251	5305	9556	108	858	2751	919	1392	3528
45 » 50. .	461	617	3231	3161	191	692	3883	4470	8353	100	677	2543	712	1240	3081
50 » 55. .	359	556	2838	2671	295	869	3492	4076	7568	107	558	2091	493	1294	3025
55 » 60. .	340	480	2749	2393	396	1183	3485	4056	7541	115	549	2123	411	1247	3096
60 » 65. .	279	400	2105	1572	479	1346	2863	3318	6181	101	413	1770	344	992	2561
65 » 70. .	142	206	1285	722	465	950	1892	1878	3770	52	220	1178	198	662	1460
70 » 75. .	121	195	956	437	611	1002	1688	1634	3322	55	173	975	147	658	1314
75 » 80. .	69	75	473	145	513	639	1055	859	1914	38	79	560	76	457	704
80 » 85. .	20	34	132	40	273	276	425	350	775	14	22	232	25	179	303
85 » 90. .	8	7	28	4	102	76	138	87	225	4	9	78	5	56	73
90 » 95. .	3	2	7	3	10	13	20	18	38	2	3	9	3	9	12
95 » 100. .	....	....	....	1	3	2	3	3	6	....	....	....	1	3	2
Centenari . . . . .	....	....	....	....	....	1	....	1	1	....	....	....	....	....	1
Età ignota . . . . .	2	2	1	3	....	....	3	5	8	....	....	1	3	2	2
TOTALE. . .	51932	52820	27026	30372	3719	8271	82677	91463	174140	2997	10087	44940	25178	34740	56158

PROVINCIA DI BELLUNO.

Segue TAVOLA II. — POPOLAZIONE PER GRUPPI DI ETÀ, PER SESSO, STATO CIVILE E ISTRUZIONE  
NEI CIRCONDARI (O DISTRETTI) E NELLE PROVINCE.

Provincia di Benevento.

Censimento 1881.

ETÀ	STATO CIVILE						COMPLESSO			ISTRUZIONE					
	Celibi		Coniugati		Vedovi					Sanno leggere soltanto		Sanno leggere e scrivere		Analfabeti	
	M.	F.	M.	F.	M.	F.	M.	F.	Tot.	M.	F.	M.	F.	M.	F.
Dalla nascita a 1 anno .	1513	1466	....	....	....	....	1513	1466	2979	....	....	....	....	1513	1466
Da 1 anno comp. a 2 .	884	853	....	....	....	....	884	853	1737	....	....	....	....	884	853
2 anni comp. a 3 .	1242	1146	....	....	....	....	1242	1146	2388	....	....	....	....	1242	1146
3 » 4 .	1197	1227	....	....	....	....	1197	1227	2424	1	....	1	....	1195	1227
4 » 5 .	1186	1132	....	....	....	....	1186	1132	2318	9	1	6	2	1171	1129
5 » 6 .	1150	1124	....	....	....	....	1150	1124	2274	15	10	35	24	1100	1090
6 » 7 .	1191	1108	....	....	....	....	1191	1108	2299	24	15	115	65	1052	1028
7 » 8 .	1107	1046	....	....	....	....	1107	1046	2153	33	12	213	99	861	935
8 » 9 .	1004	988	....	....	....	....	1004	988	1992	19	13	257	126	728	849
9 » 10 .	1004	905	....	....	....	....	1004	905	1909	9	8	315	148	680	749
10 » 12 .	1874	1746	....	....	....	....	1874	1746	3620	20	20	612	276	1242	1450
12 » 15 .	2806	2613	....	1	....	1	2806	2615	5421	19	9	843	401	1944	2205
15 » 20 .	4351	4391	23	101	....	2	4374	4494	8868	13	12	1263	625	3098	3857
20 » 25 .	3628	2772	532	1439	4	32	4164	4243	8407	19	6	1421	553	2724	3684
25 » 30 .	2073	977	2062	3013	33	52	4168	4042	8210	19	6	1553	478	2596	3558
30 » 35 .	959	500	3540	3391	53	131	4552	4022	8574	30	7	1591	320	2931	3695
35 » 40 .	423	271	2821	2695	55	152	3299	3118	6417	21	8	1073	283	2205	2827
40 » 45 .	328	277	2774	2573	91	328	3193	3178	6371	8	1	820	244	2365	2933
45 » 50 .	187	226	2032	1855	87	280	2306	2361	4667	8	9	639	166	1659	2186
50 » 55 .	195	281	2362	2101	178	706	2735	3088	5823	12	3	675	161	2048	2924
55 » 60 .	175	185	1682	1452	168	533	2025	2170	4195	9	3	558	128	1458	2039
60 » 65 .	199	260	1887	1354	354	1022	2440	2636	5076	8	14	567	128	1865	2494
65 » 70 .	100	142	819	644	241	545	1160	1331	2491	4	2	329	76	827	1253
70 » 75 .	90	140	653	343	329	666	1072	1149	2221	5	2	275	76	792	1071
75 » 80 .	48	53	186	117	163	259	397	429	826	....	....	133	37	264	392
80 » 85 .	15	21	86	46	129	173	230	240	470	....	....	65	15	165	225
85 » 90 .	7	4	11	10	29	50	47	64	111	....	....	19	1	28	63
90 » 95 .	3	3	4	1	8	15	15	19	34	....	....	3	1	12	18
95 » 100 .	1	....	2	2	4	3	7	5	12	....	....	2	1	5	4
Centenari . . . . .	....	....	....	....	....	3	....	3	3	....	....	....	....	....	3
Età ignota . . . . .	....	....	....	....	....	....	....	....	....	....	....	....	....	....	....
<b>TOTALE . . .</b>	<b>28940</b>	<b>25857</b>	<b>21476</b>	<b>21138</b>	<b>1926</b>	<b>4953</b>	<b>52342</b>	<b>51948</b>	<b>104290</b>	<b>305</b>	<b>161</b>	<b>13383</b>	<b>4434</b>	<b>38654</b>	<b>47353</b>

CIRCONDARIO DI BENEVENTO.

Segue TAVOLA II. — POPOLAZIONE PER GRUPPI DI ETÀ, PER SESSO, STATO CIVILE E ISTRUZIONE  
NEI CIRCONDARI (O DISTRETTI) E NELLE PROVINCE.

Censimento 1881.

Provincia di Benevento.

ETÀ	STATO CIVILE						COMPLESSO			ISTRUZIONE					
	Celibi		Coniugati		Vedovi					Sanno leggere soltanto		Sanno leggere e scrivere		Analfabeti	
	M.	F.	M.	F.	M.	F.	M.	F.	Tot.	M.	F.	M.	F.	M.	F.
Dalla nascita a 1 anno.	1137	1135	....	....	....	....	1137	1135	2272	....	....	....	....	1137	1135
Da 1 anno comp. a 2. .	660	588	....	....	....	....	660	588	1248	....	....	....	....	660	588
2 anni comp. a 3. .	862	836	....	....	....	....	862	836	1698	....	....	....	....	862	836
3 » 4. .	836	825	....	....	....	....	836	825	1661	1	....	....	....	835	825
4 » 5. .	858	861	....	....	....	....	858	861	1719	....	1	7	3	851	857
5 » 6. .	853	847	....	....	....	....	853	847	1700	3	4	17	10	833	833
6 » 7. .	823	825	....	....	....	....	823	825	1648	10	2	46	17	767	806
7 » 8. .	807	782	....	....	....	....	807	782	1589	12	....	64	42	731	740
8 » 9. .	804	665	....	....	....	....	804	665	1469	3	3	121	46	680	616
9 » 10. .	783	706	....	....	....	....	783	706	1489	3	6	177	79	603	621
10 » 12. .	1393	1311	....	....	....	....	1393	1311	2704	4	6	386	164	1003	1141
12 » 15. .	2120	1987	....	....	....	....	2120	1987	4107	14	8	556	253	1550	1726
15 » 20. .	3268	3206	13	91	....	....	3281	3297	6578	13	10	863	427	2405	2860
20 » 25. .	2382	1905	345	1031	7	13	2734	2949	5683	17	16	962	404	1755	2529
25 » 30. .	1390	731	1433	2052	14	33	2837	2816	5633	18	17	1371	341	1448	2458
30 » 35. .	671	391	2285	2564	50	75	3006	3030	6036	20	23	985	263	2001	2744
35 » 40. .	313	211	2213	2131	41	109	2567	2451	5018	18	12	855	171	1694	2268
40 » 45. .	237	243	2050	2031	71	232	2358	2506	4864	16	9	716	171	1626	2326
45 » 50. .	157	187	1564	1418	82	252	1803	1857	3660	11	15	548	115	1244	1727
50 » 55. .	195	184	1787	1465	124	485	2106	2134	4240	14	7	543	111	1549	2016
55 » 60. .	125	154	1203	1029	125	405	1453	1588	3041	7	4	485	84	961	1500
60 » 65. .	141	166	1262	910	250	728	1653	1804	3457	8	6	422	95	1223	1703
65 » 70. .	64	86	578	398	172	425	814	909	1723	4	4	256	54	554	851
70 » 75. .	58	78	458	267	210	476	726	821	1547	2	2	178	45	546	774
75 » 80. .	23	25	146	79	133	199	302	303	605	3	....	92	22	207	281
80 » 85. .	17	13	86	39	89	158	192	210	402	2	....	57	6	133	204
85 » 90. .	2	2	14	5	18	43	34	50	84	....	....	8	5	26	45
90 » 95. .	1	....	4	1	10	10	15	11	26	....	....	3	2	12	9
95 » 100. .	1	1	....	....	2	3	3	4	7	....	....	....	1	3	3
Centenari . . . . .	....	....	....	....	1	2	1	2	3	....	....	....	....	1	2
Età ignota . . . . .	....	....	....	....	....	....	....	....	....	....	....	....	....	....	....
TOTALE . . . . .	20981	18951	15441	15511	1399	3648	37821	38110	75931	203	155	9718	2931	27900	35024

Segue TAVOLA II. — POPOLAZIONE PER GRUPPI DI ETÀ, PER SESSO, STATO CIVILE E ISTRUZIONE  
NEI CIRCONDARI (O DISTRETTI) E NELLE PROVINCE.

Provincia di Benevento.

Censimento 1881.

E T À	STATO CIVILE						COMPLESSO			ISTRUZIONE					
	Celibi		Coniugati		Vedovi		M.	F.	Tot.	Sanno leggere soltanto		Sanno leggere e scrivere		Analfabeti	
	M.	F.	M.	F.	M.	F.				M.	F.	M.	F.	M.	F.

CIRCONDARIO DI SAN BARTOLOMEO IN GALDO.

Dalla nascita a 1 anno .	935	912	....	....	....	....	935	912	1847	....	....	....	....	935	912
Da 1 anno comp. a 2. .	499	493	....	....	....	....	499	493	992	....	....	....	....	499	493
2 anni comp. a 3. .	679	664	....	....	....	....	679	664	1343	....	....	....	....	679	664
3 » 4. .	647	673	....	....	....	....	647	673	1320	....	....	2	....	645	673
4 » 5. .	658	654	....	....	....	....	658	654	1312	....	1	5	1	653	652
5 » 6. .	634	616	....	....	....	....	634	616	1250	5	1	8	2	621	613
6 » 7. .	708	627	....	....	....	....	708	627	1335	10	3	35	7	663	617
7 » 8. .	574	583	....	....	....	....	574	583	1157	5	4	58	24	511	555
8 » 9. .	588	508	....	....	....	....	588	508	1096	4	....	75	27	509	481
9 » 10. .	548	532	....	....	....	....	548	532	1080	3	3	73	26	472	503
10 » 12. .	1057	947	....	....	....	....	1057	947	2904	4	5	187	60	866	882
12 » 15. .	1493	1586	....	....	....	....	1493	1586	3079	4	2	238	95	1251	1489
15 » 20. .	2475	2485	13	103	....	....	2488	2588	5076	11	9	414	142	2063	2437
20 » 25. .	1781	1430	441	1056	3	12	2225	2498	4723	10	4	511	164	1704	2330
25 » 30. .	904	540	1328	1796	25	28	2257	2364	4621	11	14	604	123	1642	2227
30 » 35. .	351	302	2075	2111	33	88	2459	2501	4960	16	16	554	117	1889	2368
35 » 40. .	139	138	1522	1504	48	75	1709	1717	3426	13	6	431	80	1265	1631
40 » 45. .	144	162	1589	1599	50	176	1783	1937	3720	7	10	427	61	1349	1866
45 » 50. .	87	92	1252	1184	57	238	1396	1514	2910	6	8	294	49	1096	1457
50 » 55. .	95	109	1255	1120	90	391	1440	1620	3060	7	8	287	47	1146	1565
55 » 60. .	60	81	930	772	107	319	1097	1172	2269	5	3	208	32	884	1137
60 » 65. .	61	80	936	671	185	549	1182	1300	2482	10	1	222	24	950	1275
65 » 70. .	59	34	452	302	144	305	655	641	1296	3	4	163	16	489	621
70 » 75. .	32	31	340	185	167	355	539	571	1110	2	....	105	17	432	554
75 » 80. .	14	12	120	56	86	117	220	185	405	3	....	58	9	159	176
80 » 85. .	6	7	53	16	70	107	129	130	259	1	....	28	2	100	128
85 » 90. .	1	3	8	3	17	19	26	25	51	....	....	9	2	17	23
90 » 95. .	....	3	2	1	9	5	11	9	20	....	....	2	....	9	9
95 » 100. .	....	....	....	....	....	1	....	1	1	....	....	....	....	....	1
Centenari. . . . .	....	....	....	....	....	....	....	....	....	....	....	....	....	....	....
Età ignota. . . . .	....	....	....	....	....	....	....	....	....	....	....	....	....	....	....
TOTALE . . . . .	15229	14304	12316	12479	1091	2785	28636	29568	58204	140	102	4998	1127	23498	28339



Segue TAVOLA II. — POPOLAZIONE PER GRUPPI DI ETÀ, PER SESSO, STATO CIVILE E ISTRUZIONE  
NEI CIRCONDARI (O DISTRETTI) E NELLE PROVINCE.

Censimento 1881.

Provincia di Benevento.

ETÀ	STATO CIVILE						COMPLESSO			ISTRUZIONE					
	Celibi		Coniugati		Vedovi					Sanno leggere soltanto		Sanno leggere e scrivere		Analfabeti	
	M.	F.	M.	F.	M.	F.	M.	F.	Tot.	M.	F.	M.	F.	M.	F.
Dalla nascita a 1 anno .	3585	3513	....	....	....	....	3585	3513	7098	....	....	....	....	3585	3513
Da 1 anno comp. a 2 .	2043	1934	....	....	....	....	2043	1934	3977	....	....	....	....	2043	1934
2 anni comp. a 3 .	2783	2646	....	....	....	....	2783	2646	5429	....	....	....	....	2783	2646
3 » 4 .	2680	2725	....	....	....	....	2680	2725	5405	2	....	3	....	2675	2725
4 » 5 .	2702	2647	....	....	....	....	2702	2647	5349	9	3	18	6	2675	2638
5 » 6 .	2637	2587	....	....	....	....	2637	2587	5224	23	15	60	36	2554	2536
6 » 7 .	2722	2560	....	....	....	....	2722	2560	5282	44	20	196	89	2482	2451
7 » 8 .	2488	2411	....	....	....	....	2488	2411	4899	50	16	335	165	2103	2230
8 » 9 .	2396	2161	....	....	....	....	2396	2161	4557	26	16	453	199	1917	1946
9 » 10 .	2335	2143	....	....	....	....	2335	2143	4478	15	17	565	253	1755	1873
10 » 12 .	4324	4004	....	....	....	....	4324	4004	8328	28	31	1185	500	3111	3473
12 » 15 .	6419	6186	....	1	....	1	6419	6188	12607	37	19	1637	749	4745	5420
15 » 20 .	10094	10082	49	295	....	2	10143	10379	20522	37	31	2540	1194	7566	9154
20 » 25 .	7791	6107	1318	3526	14	57	9123	9690	18813	46	26	2894	1121	6183	8543
25 » 30 .	4367	2248	4823	6861	72	113	9262	9222	18484	48	37	3528	942	5686	8243
30 » 35 .	1981	1193	7900	8066	136	294	10017	9553	19570	66	46	3130	700	6821	8807
35 » 40 .	875	620	6556	6330	144	336	7575	7286	14861	52	26	2359	534	5164	6726
40 » 45 .	709	682	6413	6203	212	736	7334	7621	14955	31	20	1963	476	5340	7125
45 » 50 .	431	505	4848	4457	226	770	5505	5732	11237	25	32	1481	330	3999	5370
50 » 55 .	485	574	5404	4686	392	1582	6281	6842	13123	33	18	1505	319	4743	6505
55 » 60 .	360	420	3815	3253	400	1257	4575	4930	9505	21	10	1251	244	3303	4676
60 » 65 .	401	506	4085	2935	789	2299	5275	5740	11015	26	21	1211	247	4038	5472
65 » 70 .	223	262	1849	1344	557	1275	2629	2881	5510	11	10	748	146	1870	2725
70 » 75 .	180	249	1451	795	706	1497	2337	2541	4878	9	4	558	138	1770	2399
75 » 80 .	85	90	452	252	382	575	919	917	1836	6	....	283	68	630	849
80 » 85 .	38	41	225	101	288	438	551	580	1131	3	....	150	23	398	557
85 » 90 .	10	9	33	18	64	112	107	139	246	....	....	36	8	71	131
90 » 95 .	4	6	10	3	27	30	41	39	80	....	....	8	3	33	36
95 » 100 .	2	1	2	2	6	7	10	10	20	....	....	2	2	8	8
Centenari . . . . .	....	....	....	....	1	5	1	5	6	....	....	....	....	1	5
Età ignota . . . . .	....	....	....	....	....	....	....	....	....	....	....	....	....	....	....
TOTALE . . . . .	65150	59112	49233	49128	4416	11386	118799	119626	238425	648	418	28099	8492	90052	110716

PROVINCIA DI BENEVENTO.

Segue TAVOLA II. — POPOLAZIONE PER GRUPPI DI ETÀ, PER SESSO, STATO CIVILE E ISTRUZIONE  
NEI CIRCONDARI (O DISTRETTI) E NELLE PROVINCE.

Provincia di Bergamo.

Censimento 1881.

ETÀ	STATO CIVILE						COMPLESSO			ISTRUZIONE					
	Celibi		Coniugati		Vedovi					Sanno leggere soltanto		Sanno leggere e scrivere		Analfabeti	
	M.	F.	M.	F.	M.	F.	M.	F.	Tot.	M.	F.	M.	F.	M.	F.
Dalla nascita a 1 anno.	3405	3250	....	....	....	....	3405	3250	6655	....	....	....	....	3405	3250
Da 1 anno comp. a 2. .	3060	3149	....	....	....	....	3060	3149	6209	....	....	....	....	3060	3149
2 anni comp. a 3. .	3017	2890	....	....	....	....	3017	2890	5907	....	....	....	....	3017	2890
3 » 4. .	2942	2862	....	....	....	....	2942	2862	5804	1	1	15	11	2926	2850
4 » 5. .	2958	2661	....	....	....	....	2958	2661	5619	6	18	26	27	2926	2616
5 » 6. .	2790	2748	....	....	....	....	2790	2748	5538	54	60	99	108	2637	2580
6 » 7. .	2659	2701	....	....	....	....	2659	2701	5360	120	163	355	425	2184	2113
7 » 8. .	2205	2201	....	....	....	....	2205	2201	4406	177	169	810	763	1218	1269
8 » 9. .	2209	2190	....	....	....	....	2209	2190	4399	144	158	1173	1078	892	954
9 » 10. .	2276	2215	....	....	....	....	2276	2215	4491	124	124	1451	1258	701	833
10 » 12. .	4502	4548	....	....	....	....	4502	4548	9050	115	199	3356	3124	1031	1225
12 » 15. .	6416	6232	....	....	....	....	6416	6232	12648	123	226	4937	4631	1356	1375
15 » 20. .	10196	10350	6	272	....	....	10202	10622	20824	196	439	7916	8227	2090	1956
20 » 25. .	8467	6302	893	3535	14	28	9374	9865	19239	144	500	7332	7387	1898	1978
25 » 30. .	4383	3085	3708	5768	79	102	8170	8955	17125	143	523	6475	6336	1552	2096
30 » 35. .	2460	1911	5133	5939	164	230	7757	8080	15837	164	524	5897	5298	1696	2258
35 » 40. .	1703	1523	5732	5829	284	419	7719	7771	15490	159	620	5644	4690	1916	2461
40 » 45. .	1229	1381	5315	4886	377	684	6921	6951	13872	149	634	4987	3904	1785	2413
45 » 50. .	892	1013	4529	3784	513	819	5934	5616	11550	122	480	4230	3130	1582	2006
50 » 55. .	764	792	3968	3048	626	1209	5358	5049	10407	120	489	3745	2509	1493	2051
55 » 60. .	668	672	3184	2135	704	1300	4556	4107	8663	95	412	3158	1910	1303	1785
60 » 65. .	536	485	2231	1341	841	1562	3608	3388	6996	97	364	2449	1431	1062	1593
65 » 70. .	335	331	1300	650	856	1129	2491	2110	4601	63	203	1675	865	753	1042
70 » 75. .	229	210	779	287	766	897	1774	1394	3168	37	132	1149	460	588	802
75 » 80. .	103	88	273	77	439	473	815	638	1453	75	55	507	231	233	352
80 » 85. .	32	19	45	12	181	159	258	190	448	8	13	151	56	99	121
85 » 90. .	12	2	8	1	37	35	57	38	95	4	3	38	8	15	27
90 » 95. .	1	....	1	....	5	2	7	2	9	....	....	6	1	1	1
95 » 100. .	....	....	....	....	....	....	....	....	....	....	....	....	....	....	....
Centenari . . . . .	....	....	....	....	1	....	1	....	1	....	....	....	....	1	....
Età ignota . . . . .	....	....	....	....	....	....	....	....	....	....	....	....	....	....	....
TOTALE . . . . .	70449	65811	37105	37564	5887	9048	113441	112423	225864	2440	6509	67581	57868	43420	48045

CIRCONDARIO DI BERGAMO.

Segue TAVOLA II. — POPOLAZIONE PER GRUPPI DI ETÀ, PER SESSO, STATO CIVILE E ISTRUZIONE  
NEI CIRCONDARI (O DISTRETTI) E NELLE PROVINCE.

Censimento 1881.

Provincia di Bergamo.

ETÀ	STATO CIVILE						COMPLESSO			ISTRUZIONE					
	Celibi		Coniugati		Vedovi					Sanno leggere soltanto		Sanno leggere e scrivere		Analfabeti	
	M.	F.	M.	F.	M.	F.	M.	F.	Tot.	M.	F.	M.	F.	M.	F.
Dalla nascita a 1 anno.	857	796	...	...	...	...	857	796	1653	...	...	...	...	857	796
Da 1 anno comp. a 2. .	715	676	...	...	...	...	715	676	1391	...	...	...	...	715	676
2 anni comp. a 3. .	707	721	...	...	...	...	707	721	1428	...	...	...	...	707	721
3 » 4. .	717	682	...	...	...	...	717	682	1399	...	2	3	1	714	679
4 » 5. .	691	690	...	...	...	...	691	690	1381	...	...	10	10	681	680
5 » 6. .	725	732	...	...	...	...	725	732	1457	7	14	28	21	690	697
6 » 7. .	706	679	...	...	...	...	706	679	1385	40	42	113	93	553	544
7 » 8. .	561	650	...	...	...	...	561	650	1211	34	59	279	291	248	300
8 » 9. .	645	560	...	...	...	...	645	560	1205	31	29	425	366	189	165
9 » 10. .	573	607	...	...	...	...	573	607	1180	16	24	462	458	95	125
10 » 12. .	1183	1063	...	...	...	...	1183	1063	2246	20	25	1030	897	133	141
12 » 15. .	1609	1555	...	...	...	...	1609	1555	3164	34	26	1394	1365	181	164
15 » 20. .	2468	2512	4	36	1	...	2473	2548	5021	38	53	2129	2262	306	233
20 » 25. .	1775	1700	161	698	2	8	1938	2406	4344	23	62	1716	2138	199	206
25 » 30. .	1067	880	672	1293	10	21	1749	2194	3943	20	56	1563	1902	166	236
30 » 35. .	656	572	1087	1278	34	54	1777	1904	3681	13	79	1568	1558	196	267
35 » 40. .	425	472	1253	1400	78	139	1756	2011	3767	23	125	1498	1561	235	325
40 » 45. .	351	411	1231	1152	93	166	1675	1729	3404	27	123	1404	1279	244	327
45 » 50. .	287	341	1062	908	116	222	1465	1471	2936	25	100	1211	1071	229	300
50 » 55. .	253	298	991	743	169	307	1413	1348	2761	38	121	1128	870	247	357
55 » 60. .	210	226	774	532	203	333	1187	1091	2278	35	118	948	652	204	321
60 » 65. .	150	155	574	380	207	333	931	868	1799	18	79	733	512	180	277
65 » 70. .	97	96	316	127	178	281	591	504	1095	16	57	467	257	108	190
70 » 75. .	77	56	179	82	183	217	439	355	794	16	31	312	154	111	170
75 » 80. .	24	27	78	22	101	127	203	176	379	7	15	148	84	48	77
80 » 85. .	9	13	15	4	51	35	75	52	127	1	3	47	23	27	26
85 » 90. .	3	1	3	1	6	8	12	10	22	...	...	11	3	1	7
90 » 95. .	1	...	1	...	4	...	6	...	6	...	...	5	...	1	...
95 » 100. .	...	1	1	2	1	1	2	4	6	...	1	2	2	...	1
Centenari . . . . .	...	...	...	...	...	...	...	...	...	...	...	...	...	...	...
Età ignota . . . . .	4	...	1	1	1	...	6	1	7	...	...	5	1	1	...
TOTALE . . . . .	17546	17172	8403	8659	1438	2252	27387	28083	55470	482	1244	18639	17831	8266	9008

CIRCONDARIO DI CLUSONE.

Segue TAVOLA II. — POPOLAZIONE PER GRUPPI DI ETÀ, PER SESSO, STATO CIVILE, E ISTRUZIONE  
NEI CIRCONDARI (O DISTRETTI) E NELLE PROVINCIE..

Provincia di Bergamo.

Censimento 1881.

ETÀ	STATO CIVILE						COMPLESSO			ISTRUZIONE					
	Celibi		Coniugati		Vedovi					Sanno leggere soltanto		Sanno leggere e scrivere		Analfabeti	
	M.	F.	M.	F.	M.	F.	M.	F.	Tot.	M.	F.	M.	F.	M.	F.

CIRCONDARIO DI TREVIGLIO.

Dalla nascita a 1 anno .	1924	1890	....	....	....	....	1924	1890	3814	....	....	....	....	1924	1890
Da 1 anno comp. a 2. .	1537	1461	....	....	....	....	1537	1461	2998	....	....	....	....	1537	1461
2 anni comp. a 3. .	1439	1425	....	....	....	....	1439	1425	2864	....	....	....	....	1439	1425
3 » 4. .	1454	1427	....	....	....	....	1454	1427	2881	....	2	11	4	1443	1421
4 » 5. .	1397	1333	....	....	....	....	1397	1333	2730	5	7	19	16	1373	1310
5 » 6. .	1419	1286	....	....	....	....	1419	1286	2705	20	23	47	50	1352	1213
6 » 7. .	1330	1359	....	....	....	....	1330	1359	2689	74	90	193	170	1063	1099
7 » 8. .	1124	1136	....	....	....	....	1124	1136	2260	65	71	416	381	643	684
8 » 9. .	1071	1061	....	....	....	....	1071	1061	2132	40	46	539	499	492	516
9 » 10. .	1272	1121	....	....	....	....	1272	1121	2393	45	57	727	600	500	464
10 » 12. .	2251	2189	....	....	....	....	2251	2189	4440	53	44	1444	1161	754	984
12 » 15. .	3284	3116	....	....	....	....	3284	3116	6400	67	104	2112	1933	1105	1079
15 » 20. .	4832	4579	6	211	....	2	4838	4792	9630	95	187	3022	3025	1721	1580
20 » 25. .	3637	2186	491	2126	9	20	4137	4332	8469	58	156	2636	2707	1443	1469
25 » 30. .	1930	865	2313	3324	41	38	4284	4227	8511	61	217	2850	2439	1373	1571
30 » 35. .	973	602	2837	3204	92	115	3902	3921	7823	73	201	2367	2001	1462	1719
35 » 40. .	735	496	3180	2988	140	212	4055	3696	7751	83	230	2400	1797	1572	1669
40 » 45. .	549	450	3008	2507	206	337	3763	3294	7057	64	267	2170	1418	1529	1609
45 » 50. .	375	332	2399	1864	220	460	2894	2656	5550	48	199	1598	1097	1248	1360
50 » 55. .	353	300	2054	1472	316	627	2723	2399	5122	68	165	1455	880	1200	1354
55 » 60. .	262	213	1483	984	350	644	2095	1841	3936	46	143	1109	628	940	1070
60 » 65. .	184	188	1117	657	422	839	1723	1684	3407	37	137	982	507	704	1040
65 » 70. .	102	106	594	266	432	537	1128	909	2037	27	68	632	255	469	586
70 » 75. .	63	68	247	88	355	374	645	530	1175	12	51	350	143	283	336
75 » 80. .	31	23	94	19	162	168	287	210	497	4	13	159	63	124	134
80 » 85. .	9	4	15	4	62	44	86	52	138	1	....	46	16	39	36
85 » 90. .	1	....	3	....	18	6	22	6	28	....	1	14	2	8	3
90 » 95. .	....	....	....	....	3	1	3	1	4	....	....	2	....	1	1
95 » 100. .	....	....	....	....	....	....	....	....	....	....	....	....	....	....	....
Centenari . . . . .	....	....	....	....	....	....	....	....	....	....	....	....	....	....	....
Età ignota . . . . .	....	....	....	....	....	....	....	....	....	....	....	....	....	....	....
TOTALE . . .	33538	29216	19741	19714	2808	4424	56087	53354	109741	1045	2479	27300	21792	27741	29083

Segue TAVOLA II. — POPOLAZIONE PER GRUPPI DI ETÀ, PER SESSO, STATO CIVILE E ISTRUZIONE  
NEI CIRCONDARI (O DISIRETTI) E NELLE PROVINCE.

Censimento 1881.

Provincia di Bergamo.

E T À	STATO CIVILE						COMPLESSO			ISTRUZIONE					
	Celibi		Coniugati		Vedovi					Sanno leggere soltanto		Sanno leggere e scrivere		Analfabeti	
	M.	F.	M.	F.	M.	F.	M.	F.	Tot.	M.	F.	M.	F.	M.	F.
Dalla nascita a 1 anno .	6186	5936	....	....	....	....	6186	5936	12122	....	....	....	....	6186	5936
Da 1 anno comp. a 2. .	5312	5286	....	....	....	....	5312	5286	10598	..	..	....	....	5312	5286
2 anni comp. a 3. .	5163	5036	....	....	....	....	5163	5036	10199	...	....	....	....	5163	5036
3 » 4. .	5113	4971	....	....	....	....	5113	4971	10084	1	5	29	16	5083	4950
4 » 5. .	5046	4684	....	....	....	....	5046	4684	9730	11	25	55	53	4980	4606
5 » 6. .	4934	4766	....	....	....	....	4934	4766	9700	81	97	174	179	4679	4490
6 » 7. .	4695	4739	....	....	....	....	4695	4739	9434	234	295	661	688	3800	3756
7 » 8. .	3890	3987	....	....	....	....	3890	3987	7877	276	299	1505	1435	2109	2253
8 » 9. .	3925	3811	....	....	....	....	3925	3811	7736	215	233	2137	1943	1573	1635
9 » 10. .	4121	3943	....	....	....	....	4121	3943	8064	185	205	2640	2316	1296	1422
10 » 12. .	7936	7800	....	....	....	....	7936	7800	15736	188	268	5830	5182	1918	2350
12 » 15. .	11309	10903	....	....	....	....	11309	10903	22212	224	356	8443	7929	2642	2618
15 » 20. .	17496	17441	16	519	1	2	17513	17962	35475	329	679	15067	13514	4117	3769
20 » 25. .	13879	10188	1545	6359	25	56	15449	16603	32052	225	718	11684	12232	3540	3653
25 » 30. .	7380	4830	6693	10385	130	161	14203	15376	29579	224	796	10888	10677	3091	3903
30 » 35. .	4089	3085	9057	10421	290	399	13436	13905	27341	250	804	9832	8857	3354	4244
35 » 40. .	2863	2491	10165	10217	502	770	13530	13478	27008	265	975	9542	8018	3723	4455
40 » 45. .	2129	2242	9554	8545	676	1187	12359	11974	24333	240	1024	8561	6601	3558	4349
45 » 50. .	1554	1686	7890	6556	849	1501	10293	9743	20036	195	779	7039	5298	3059	3666
50 » 55. .	1370	1390	7013	5263	1111	2143	9494	8796	18290	226	775	6328	4259	2940	3762
55 » 60. .	1140	1111	5441	3651	1257	2277	7838	7039	14877	176	673	5215	3190	2447	3176
60 » 65. .	870	828	3922	2378	1470	2734	6262	5940	12202	152	580	4164	2450	1946	2910
65 » 70. .	534	533	2210	1043	1466	1947	4210	3523	7733	106	328	2774	1377	1330	1518
70 » 75. .	369	334	1205	457	1284	1488	2838	2279	5137	65	214	1811	757	982	1308
75 » 80. .	158	138	445	118	702	768	1305	1024	2329	86	83	814	378	405	563
80 » 85. .	50	36	75	20	294	238	419	294	713	10	16	244	95	165	185
85 » 90. .	16	3	14	2	61	49	91	54	145	4	4	63	13	24	37
90 » 95. .	2	....	2	....	12	3	16	3	19	....	....	13	1	3	2
95 » 100. .	....	1	1	2	1	1	2	4	6	....	1	2	2	....	1
Centenari . . . . .	....	....	....	....	1	....	1	....	1	....	....	....	....	1	....
Età ignota . . . . .	4	....	1	1	1	....	6	1	7	....	....	5	1	1	....
TOTALE . . . . .	121533	112199	65249	65937	10133	15724	196915	193860	390775	3968	10232	113520	97491	79427	86137

Segue TAVOLA II. — POPOLAZIONE PER GRUPPI DI ETÀ, PER SESSO, STATO CIVILE E ISTRUZIONE  
NEI CIRCONDARI (O DISTRETTI) E NELLE PROVINCE.

Provincia di Bologna.

Censimento 1881.

E T À	STATO CIVILE						COMPLESSO			ISTRUZIONE					
	Celibi		Coniugati		Vedovi					Sanno leggere soltanto		Sanno leggere e scrivere		Analfabeti	
	M.	F.	M.	F.	M.	F.	M.	F.	Tot.	M.	F.	M.	F.	M.	F.
Dalla nascita a 1 anno.	4560	4280	....	....	....	....	4560	4280	8840	....	....	....	....	4560	4280
Da 1 anno comp. a 2. .	3425	3443	....	....	....	....	3425	3443	6868	....	....	....	....	3425	3443
2 anni comp. a 3. .	3899	3792	....	....	....	....	3899	3792	7691	....	....	....	....	3899	3792
3 » 4. .	3511	3545	....	....	....	....	3511	3545	7056	7	11	16	16	3488	3518
4 » 5. .	3563	3478	....	....	....	....	3563	3478	7041	40	48	46	41	3477	3389
5 » 6. .	3645	3669	....	....	....	....	3645	3669	7314	115	116	177	157	3353	3396
6 » 7. .	3499	3399	....	....	....	....	3499	3399	6898	177	217	670	582	2652	2600
7 » 8. .	3203	2946	....	....	....	....	3203	2946	6149	181	159	1380	1104	1642	1683
8 » 9. .	3241	3050	....	....	....	....	3241	3050	6291	148	138	1951	1558	1142	1354
9 » 10. .	3081	3000	....	....	....	....	3081	3000	6081	82	102	2027	1696	972	1202
10 » 12. .	6215	5989	....	....	....	....	6215	5989	12204	106	187	4274	3519	1835	2283
12 » 15. .	9371	8828	....	....	....	....	9371	8828	18199	135	305	6050	4810	3186	3713
15 » 20. .	16669	16192	25	300	2	9	16696	16501	33197	256	830	9995	7890	6445	7781
20 » 25. .	15623	10442	1115	4337	19	56	16757	14835	31592	221	822	10546	6315	5990	7698
25 » 30. .	7644	4726	4816	7486	126	180	12586	12392	24978	172	748	7817	4662	4597	6982
30 » 35. .	4411	2831	7630	8947	305	372	12346	12150	24496	221	760	6434	3779	5691	7611
35 » 40. .	2887	2093	8720	8806	483	740	12090	11639	23729	197	704	5791	3242	6102	7093
40 » 45. .	1916	1414	7946	7455	636	1015	10498	9884	20382	149	548	4599	2462	5750	6874
45 » 50. .	1345	1084	7550	6581	827	1264	9722	8929	18651	138	492	3862	2076	5722	6361
50 » 55. .	1069	907	6757	5576	997	1747	8823	8230	17053	143	458	3407	1852	5273	5920
55 » 60. .	915	812	6054	4857	1185	2155	8154	7824	15978	113	454	3084	1620	4957	5750
60 » 65. .	660	630	4739	3241	1321	2469	6720	6340	13060	89	348	2530	1314	4101	4678
65 » 70. .	395	419	2599	1484	1037	2171	4031	4074	8105	51	237	1663	892	2317	2945
70 » 75. .	336	343	1535	700	873	1900	2744	2943	5687	48	189	1113	684	1583	2070
75 » 80. .	134	187	632	244	638	1157	1404	1588	2992	21	98	589	432	794	1058
80 » 85. .	36	61	147	51	260	388	443	500	943	5	28	194	140	244	332
85 » 90. .	10	20	23	5	81	112	114	137	251	1	14	51	39	62	84
90 » 95. .	1	1	5	1	16	41	22	43	65	....	8	13	10	9	25
95 » 100. .	....	1	....	....	2	....	2	1	3	....	....	....	....	2	1
Centenari. . . . .	....	....	....	....	....	....	....	....	....	....	....	....	....	....	....
Età ignota. . . . .	8	3	....	4	....	1	8	8	16	....	....	....	1	8	7
TOTALE . . . . .	105272	91585	60293	60075	8808	15777	174373	167437	341810	2816	8021	78279	50893	93278	108523

Segue TAVOLA II. — POPOLAZIONE PER GRUPPI DI ETÀ, PER SESSO, STATO CIVILE E ISTRUZIONE  
NEI CIRCONDARI (O DISTRETTI) E NELLE PROVINCE.

Censimento 1881.

Provincia di Bologna.

ETÀ	STATO CIVILE						COMPLESSO			ISTRUZIONE					
	Celibi		Coniugati		Vedovi					Sanno leggere soltanto		Sanno leggere e scrivere		Analfabeti	
	M.	F.	M.	F.	M.	F.	M.	F.	Tot.	M.	F.	M.	F.	M.	F.
Dalla nascita a 1 anno.	862	879	....	....	....	....	862	879	1741	....	...	....	....	862	879
Da 1 anno comp. a 2. .	623	704	....	....	....	....	623	704	1327	....	....	....	....	623	704
2 anni comp. a 3. .	776	753	....	....	....	....	776	753	1529	....	....	....	....	776	753
3 » 4. .	780	701	....	....	....	....	780	701	1481	1	....	....	3	779	698
4 » 5. .	734	731	....	....	....	....	734	731	1465	2	3	2	1	730	727
5 » 6. .	775	698	....	....	....	....	775	698	1473	12	10	20	15	743	673
6 » 7. .	726	669	....	....	....	....	726	669	1395	45	35	121	111	560	523
7 » 8. .	643	637	....	....	....	....	643	637	1280	67	45	251	243	325	349
8 » 9. .	627	677	....	....	....	....	627	677	1304	27	34	332	368	268	275
9 » 10. .	651	612	....	....	....	....	651	612	1263	19	21	370	342	262	249
10 » 12. .	1321	1266	....	....	....	....	1321	1266	2587	21	44	791	690	509	532
12 » 15. .	2000	1867	....	....	....	....	2000	1867	3867	18	45	1092	959	890	863
15 » 20. .	3311	3167	2	73	....	1	3313	3241	6554	34	115	1560	1335	1719	1791
20 » 25. .	2612	1857	224	1014	1	9	2837	2880	5717	32	129	1301	934	1504	1817
25 » 30. .	1609	701	885	1523	27	22	2521	2246	4767	31	96	1197	551	1293	1599
30 » 35. .	835	420	1566	1760	65	69	2466	2249	4715	32	104	880	442	1554	1703
35 » 40. .	480	292	1612	1665	91	115	2183	2072	4255	26	95	705	325	1452	1652
40 » 45. .	382	193	1681	1537	134	211	2197	1941	4138	26	88	633	251	1538	1602
45 » 50. .	237	152	1391	1223	142	265	1770	1640	3410	16	86	424	169	1330	1385
50 » 55. .	346	154	1246	1086	213	396	1805	1636	3441	17	60	424	188	1364	1388
55 » 60. .	151	107	996	736	188	340	1335	1183	2518	13	55	337	120	985	1008
60 » 65. .	138	121	1011	612	314	525	1463	1258	2721	8	48	341	122	1114	1088
65 » 70. .	75	74	422	252	218	309	715	635	1350	9	29	194	71	512	535
70 » 75. .	61	51	272	125	196	310	529	486	1015	3	15	145	48	381	423
75 » 80. .	39	23	112	37	144	159	295	219	514	3	6	88	19	204	194
80 » 85. .	11	13	33	6	57	84	101	103	204	....	5	29	7	72	91
85 » 90. .	1	3	5	1	19	23	25	27	52	....	3	6	3	19	21
90 » 95. .	1	2	....	....	4	3	5	5	10	....	....	2	....	3	5
95 » 100. .	....	1	....	....	....	....	....	1	1	....	....	....	....	....	1
Centenari . . . . .	....	....	....	....	....	....	....	....	....	....	....	....	....	....	....
Età ignota . . . . .	7	4	7	5	2	1	16	10	26	....	2	4	1	12	7
TOTALE . . . . .	20814	17529	11465	11655	1815	2842	34094	32026	66120	462	1173	11249	7318	22383	23535

CIRCONDARIO DI IMOLA.

Segue TAVOLA II. — POPOLAZIONE PER GRUPPI DI ETÀ, PER SESSO, STATO CIVILE E ISTRUZIONE  
NEI CIRCONDARI (O DISTRETTI) E NELLE PROVINCE.

Provincia di Bologna.

Censimento 1881.

ETÀ	STATO CIVILE						COMPLESSO			ISTRUZIONE					
	Celibi		Coniugati		Vedovi					Sanno leggere soltanto		Sanno leggere e scrivere		Analfabeti	
	M.	F.	M.	F.	M.	F.	M.	F.	Tot.	M.	F.	M.	F.	M.	F.
Dalla nascita a 1 anno .	833	794	....	....	....	....	833	794	1627	....	....	....	....	833	794
Da 1 anno comp. a 2 . .	714	700	....	....	....	....	714	700	1414	....	....	....	....	714	700
2 anni comp. a 3 . .	742	734	....	....	....	....	742	734	1476	....	....	....	....	742	734
3 » 4 . .	681	698	....	....	....	....	681	698	1379	....	2	1	5	680	691
4 » 5 . .	670	718	....	....	....	....	670	718	1388	4	4	3	3	663	711
5 » 6 . .	676	652	....	....	....	....	676	652	1328	15	7	21	15	640	630
6 » 7 . .	647	632	....	....	....	....	647	632	1279	30	28	63	56	554	548
7 » 8 . .	614	606	....	....	....	....	614	606	1220	22	30	98	80	494	496
8 » 9 . .	566	579	....	....	....	....	566	569	1135	18	21	143	111	405	437
9 » 10 . .	529	489	....	....	....	....	529	489	1018	19	22	180	114	330	353
10 » 12 . .	1075	1044	....	....	....	....	1075	1044	2119	36	39	424	331	615	674
12 » 15 . .	1463	1545	....	1	....	....	1463	1546	3009	36	81	617	568	810	897
15 » 20 . .	2125	2540	5	66	....	....	2130	2606	4736	44	203	886	872	1200	1531
20 » 25 . .	1347	1440	132	784	1	12	1480	2236	3716	30	241	679	701	771	1294
25 » 30 . .	767	571	580	1077	13	21	1360	1669	3029	21	158	684	418	655	1033
30 » 35 . .	452	280	900	1331	19	25	1371	1636	3007	25	152	660	297	686	1187
35 » 40 . .	322	197	1058	1217	38	61	1418	1475	2893	33	123	554	189	831	1163
40 » 45 . .	272	128	1012	1153	61	97	1345	1378	2723	11	115	467	149	867	1114
45 » 50 . .	182	98	1003	1025	49	115	1234	1238	2472	16	83	387	122	831	1033
50 » 55 . .	170	96	941	891	94	193	1205	1180	2385	28	77	354	98	823	1005
55 » 60 . .	118	81	800	725	116	204	1034	1010	2044	25	73	308	75	701	862
60 » 65 . .	116	48	763	514	141	265	1020	827	1847	16	43	291	60	713	724
65 » 70 . .	49	32	320	197	92	165	461	394	855	11	28	166	30	284	336
70 » 75 . .	36	24	224	110	118	190	378	324	702	6	19	115	18	257	287
75 » 80 . .	16	12	117	40	121	131	254	183	437	7	9	80	13	167	161
80 » 85 . .	13	5	49	15	66	63	128	83	211	2	....	41	2	85	81
85 » 90 . .	3	1	16	4	22	19	41	24	65	....	1	12	3	29	20
90 » 95 . .	....	....	4	....	9	7	13	7	20	....	....	3	....	10	7
95 » 100 . .	1	....	1	....	2	2	4	2	6	....	....	2	....	2	2
Centenari . . . . .	....	....	....	....	....	....	....	....	....	....	....	....	....	....	....
Età ignota . . . . .	4	....	....	....	....	....	4	....	4	....	....	....	....	4	....
TOTALE . . . . .	15203	14734	7925	9150	962	1570	24090	25453	49544	455	1559	7239	4330	16396	19565

CIRCONDARIO DI VERGATO.



Segue TAVOLA II. — POPOLAZIONE PER GRUPPI DI ETÀ, PER SESSO, STATO CIVILE E ISTRUZIONE  
NEI CIRCONDARI (O DISTRETTI) E NELLE PROVINCIE.

Censimento 1881.

Provincia di Bologna.

E T À	STATO CIVILE						COMPLESSO			ISTRUZIONE					
	Celibi		Coniugati		Vedovi					Sanno leggere soltanto		Sanno leggere e scrivere		Analfabeti	
	M.	F.	M.	F.	M.	F.	M.	F.	Tot.	M.	F.	M.	F.	M.	F.
Dalla nascita a 1 anno.	6255	5953	....	....	....	....	6255	5953	12208	....	....	....	....	6255	5953
Da 1 anno comp. a 2. .	4762	4847	....	....	....	....	4762	4847	9609	....	....	....	....	4762	4847
2 anni comp. a 3. .	5417	5279	....	....	....	....	5417	5279	10696	....	....	....	....	5417	5279
3 » 4. .	4972	4944	....	....	....	....	4972	4944	9916	8	13	17	24	4947	4907
4 » 5. .	4967	4927	....	....	....	....	4967	4927	9894	46	55	51	45	4870	4827
5 » 6. .	5096	5019	....	....	....	....	5096	5019	10115	142	133	218	187	4736	4699
6 » 7. .	4872	4700	....	....	....	....	4872	4700	9572	252	280	854	749	3766	3671
7 » 8. .	4460	4189	....	....	....	....	4460	4189	8649	270	234	1729	1427	2461	2528
8 » 9. .	4434	4296	....	....	....	....	4434	4296	8730	193	193	2426	2037	1815	2066
9 » 10. .	4261	4101	....	....	....	....	4261	4101	8362	120	145	2577	2152	1564	1804
10 » 12. .	8611	8299	....	....	....	....	8611	8299	16910	163	270	5489	4540	2959	3189
12 » 15. .	12834	12240	....	1	....	....	12834	12241	25075	189	431	7759	6337	4886	5473
15 » 20. .	22105	21899	32	439	2	10	22139	22348	44487	334	1148	12441	10097	9364	11103
20 » 25. .	19582	13739	1471	6135	21	77	21074	19951	41025	283	1192	12526	7950	8265	10809
25 » 30. .	10020	5998	6281	10086	166	223	16467	16307	32774	224	1002	9698	5631	6545	9674
30 » 35. .	5698	5531	10096	12038	389	466	16183	16035	32218	278	1016	7974	4518	7931	10501
35 » 40. .	3689	2582	11390	11688	612	916	15691	15186	30877	256	922	7050	3756	8385	10508
40 » 45. .	2570	1735	10639	10145	831	1323	14049	13203	27243	186	751	5699	2862	8155	9590
45 » 50. .	1764	1334	9944	8829	1018	1644	12726	11807	24533	170	661	4673	2367	7883	8779
50 » 55. .	1585	1157	8944	7553	1304	2336	11833	11046	22879	188	595	4185	2138	7460	8313
55 » 60. .	1184	1000	7850	6318	1489	2699	10523	10017	20540	151	582	3729	1815	6643	7620
60 » 65. .	914	799	6513	4367	1776	3259	9203	8425	17628	113	439	3162	1496	5928	6490
65 » 70. .	519	525	3341	1933	1347	2645	5207	5103	10310	71	294	2023	993	3113	3816
70 » 75. .	433	418	2031	935	1187	2400	3651	3753	7404	57	223	1373	750	2221	2780
75 » 80. .	189	222	861	321	903	1447	1953	1990	3943	31	113	757	464	1165	1413
80 » 85. .	60	79	229	72	383	535	672	686	1358	7	33	264	149	401	504
85 » 90. .	14	24	44	10	122	154	180	188	368	1	18	69	45	110	125
90 » 95. .	2	3	9	1	29	51	40	55	95	....	8	18	10	22	37
95 » 100. .	1	2	1	....	4	2	6	4	10	....	....	2	....	4	4
Centenari. . . . .	....	....	....	....	....	....	....	....	....	....	....	....	....	....	....
Età ignota. . . . .	19	7	7	9	2	2	28	18	46	....	2	4	2	24	14
TOTALE . . . . .	141289	123848	79783	80880	11585	20183	232557	224917	457474	3733	10753	96767	62511	132057	151623

Segue TAVOLA II. — POPOLAZIONE PER GRUPPI DI ETÀ, PER SESSO, STATO CIVILE E ISTRUZIONE  
NEI CIRCONDARI (O DISTRETTI) E NELLE PROVINCE.

Provincia di Brescia.

Censimento 1881.

E T À	STATO CIVILE						COMPLESSO			ISTRUZIONE					
	Celibi		Coniugati		Vedovi		M.	F.	Tot	Sanno leggere soltanto		Sanno leggere e scrivere		Analfabeti	
	M.	F.	M.	F.	M.	F.				M.	F.	M.	F.	M.	F.
Dalla nascita a 1 anno .	782	713	....	....	....	....	782	713	1495	....	....	....	....	782	713
Da 1 anno comp. a 2 . .	740	750	....	....	....	....	740	750	1490	....	....	....	....	740	750
2 anni comp. a 3 . . .	622	694	....	....	....	....	622	694	1316	....	....	....	....	622	694
3 » 4 . . . . .	771	710	....	....	....	....	771	710	1481	....	....	8	10	763	700
4 » 5 . . . . .	745	684	....	....	....	....	745	684	1429	....	2	16	22	729	660
5 » 6 . . . . .	690	751	....	....	....	....	690	751	1441	19	17	23	22	657	712
6 » 7 . . . . .	683	678	....	....	....	....	683	678	1361	42	35	99	90	542	553
7 » 8 . . . . .	677	656	....	....	....	....	677	656	1333	62	40	250	247	365	369
8 » 9 . . . . .	627	653	....	....	....	....	627	653	1280	30	40	346	339	251	274
9 » 10 . . . . .	676	610	....	....	....	....	676	610	1286	29	27	480	409	167	174
10 » 12 . . . . .	1194	1235	....	....	....	....	1194	1235	2429	28	41	948	998	218	196
12 » 15 . . . . .	1528	1603	....	1	....	....	1528	1604	3132	24	20	1304	1431	200	153
15 » 20 . . . . .	2371	2617	....	21	....	1	2371	2639	5010	28	51	2044	2356	299	232
20 » 25 . . . . .	1764	1907	125	538	2	2	1891	2447	4338	24	53	1653	2147	214	247
25 » 30 . . . . .	1236	1033	677	1203	10	19	1923	2255	4178	16	54	1717	1969	190	232
30 » 35 . . . . .	647	686	1192	1470	35	64	1874	2220	4094	22	76	1654	1860	198	284
35 » 40 . . . . .	484	473	1126	1390	64	100	1674	1963	3637	38	92	1419	1555	217	316
40 » 45 . . . . .	354	389	1281	1292	82	177	1717	1858	3575	27	92	1478	1453	212	313
45 » 50 . . . . .	296	344	1130	1112	116	228	1542	1684	3226	24	100	1292	1280	226	304
50 » 55 . . . . .	275	286	1150	954	153	289	1578	1529	3107	16	102	1281	1055	281	372
55 » 60 . . . . .	218	237	887	702	223	367	1328	1306	2634	19	121	1032	873	277	312
60 » 65 . . . . .	163	172	596	362	230	361	989	895	1884	21	111	803	540	165	244
65 » 70 . . . . .	93	120	308	177	187	314	588	611	1199	10	71	494	323	84	217
70 » 75 . . . . .	72	96	190	100	203	258	465	454	919	16	44	354	217	95	193
75 » 80 . . . . .	40	45	94	34	137	129	271	208	479	10	17	204	102	57	89
80 » 85 . . . . .	13	14	23	7	70	42	106	63	169	1	6	73	26	32	31
85 » 90 . . . . .	1	3	1	....	8	10	10	13	23	....	1	8	7	2	5
90 » 95 . . . . .	....	1	....	1	2	1	2	3	5	....	....	2	1	....	2
95 » 100 . . . . .	....	....	....	....	....	....	....	....	....	....	....	....	....	....	....
Centenari . . . . .	....	....	....	....	....	....	....	....	....	....	....	....	....	....	....
Età ignota . . . . .	3	7	....	4	1	1	4	12	16	....	....	1	9	3	3
TOTALE . . . . .	17765	18167	8780	9358	1523	2363	28068	29898	57966	497	1213	18983	19341	8588	9344

CIRCONDARIO DI BRENO.

Segue TAVOLA II. — POPOLAZIONE PER GRUPPI DI ETÀ, PER SESSO, STATO CIVILE E ISTRUZIONE  
NEI CIRCONDARI (O DISTRETTI) E NELLE PROVINCE.

Censimento 1881.

Provincia di Brescia.

ETÀ	STATO CIVILE						COMPLESSO			ISTRUZIONE					
	Celibi		Coniugati		Vedovi					Sanno leggere soltanto		Sanno leggere e scrivere		Analfabeti	
	M.	F.	M.	F.	M.	F.	M.	F.	Tot.	M.	F.	M.	F.	M.	F.
Dalla nascita a 1 anno .	2862	2776	....	....	....	....	2862	2776	5638	....	....	....	....	2862	2776
Da 1 anno comp. a 2. .	3168	2262	....	....	....	....	2168	2262	4430	....	....	....	....	2168	2262
2 anni comp. a 3. .	2347	2428	....	....	....	....	2347	2428	4775	....	....	....	....	2347	2428
3 » 4. .	2481	2364	....	....	....	....	2181	2364	4845	2	1	16	10	2463	2353
4 » 5. .	2281	2219	....	....	....	....	2281	2219	4500	2	6	29	20	2250	2193
5 » 6. .	2274	2311	....	....	....	....	2274	2311	4585	24	18	102	95	2148	2198
6 » 7. .	2364	2279	....	....	....	....	2364	2279	4643	88	93	529	494	1747	1692
7 » 8. .	1915	1859	....	....	....	....	1915	1859	3774	74	72	867	898	974	889
8 » 9. .	1989	1844	....	....	....	....	1989	1844	3833	49	66	1210	1116	730	662
9 » 10. .	2053	2046	....	....	....	....	2053	2046	4099	47	51	1459	1380	547	615
10 » 12. .	4271	4105	....	....	....	....	4271	4105	8376	58	81	3069	2872	1144	1152
12 » 15. .	6126	5817	....	....	....	....	6126	5817	11943	49	117	4255	4059	1822	1641
15 » 20. .	10285	9694	11	313	...	4	10296	10011	20307	120	265	6901	6793	3275	2953
20 » 25. .	9701	5724	859	3379	15	39	10575	9142	19717	129	339	7354	5819	3092	2984
25 » 30. .	4835	2692	3668	5833	117	145	8620	8670	17290	102	313	6103	5043	2415	3314
30 » 35. .	3326	1691	4556	6009	197	271	8079	7971	16050	95	360	5249	4283	2735	3328
35 » 40. .	1910	1219	5836	5950	370	496	8116	7665	15781	97	448	5073	3819	2946	3398
40 » 45. .	1371	1042	5945	5368	580	795	7896	7205	15101	107	417	4841	3276	2948	3512
45 » 50. .	949	877	4891	3960	577	1039	6417	5876	12293	88	341	3985	2676	2344	2859
50 » 55. .	847	735	4399	3342	779	1432	6025	5509	11534	64	327	3564	2391	2397	2791
55 » 60. .	698	632	3532	2503	841	1512	5071	4647	9718	78	323	2970	1697	2023	2627
60 » 65. .	558	480	2602	1583	897	1838	4057	3901	7958	55	237	2469	1368	1533	2296
65 » 70. .	349	251	1514	723	764	1390	2627	2364	4991	40	118	1610	824	977	1422
70 » 75. .	224	211	802	300	737	1075	1763	1586	3349	18	81	1048	485	697	1020
75 » 80. .	83	96	310	93	437	633	830	822	1652	7	55	470	235	353	532
80 » 85. .	25	24	51	16	149	205	225	245	470	4	9	135	81	86	155
85 » 90. .	5	8	13	3	36	46	54	57	111	2	7	32	8	20	42
90 » 95. .	....	4	3	....	8	7	11	11	22	....	....	6	6	5	5
95 » 100. .	....	....	1	....	1	1	2	1	3	....	....	....	....	2	1
Centenari . . . . .	....	....	....	....	....	....	....	....	....	....	....	....	....	....	....
Età ignota . . . . .	....	....	....	....	....	....	....	....	....	....	....	....	....	....	....
TOTALE . . . . .	68297	57690	38993	39375	6505	10928	113795	107993	221788	1399	4145	63346	49748	49050	54100

CIRCONDARIO DI BRESCIA.

Segue TAVOLA II. — POPOLAZIONE PER GRUPPI DI ETÀ, PER SESSO, STATO CIVILE E ISTRUZIONE  
NEI CIRCONDARI (O DISTRETTI) E NELLE PROVINCE.

Provincia di Brescia.

Censimento 1881.

E T À	STATO CIVILE						COMPLESSO			ISTRUZIONE					
	Celibi		* Coniugati		Vedovi					Sanno leggere soltanto		Sanno leggere e scrivere		Analfabeti	
	M.	F.	M.	F.	M.	F.	M.	F.	Tot.	M.	F.	M.	F.	M.	F.
Dalla nascita a 1 anno .	1149	1026	....	....	....	....	1149	1026	2175	....	....	....	....	1149	1026
Da 1 anno comp. a 2. .	861	851	....	....	....	....	861	851	1712	....	....	....	....	861	851
2 anni comp. a 3. .	868	860	....	....	....	....	868	860	1728	....	....	....	....	868	860
3 » 4. .	939	879	....	....	....	....	939	879	1818	....	....	8	5	931	874
4 » 5. .	791	768	....	....	....	....	791	768	1559	1	1	6	7	784	760
5 » 6. .	858	848	....	....	....	....	858	848	1706	8	3	21	33	829	812
6 » 7. .	877	867	....	....	....	....	877	867	1744	24	18	177	186	676	663
7 » 8. .	669	681	....	....	....	....	669	681	1350	30	25	279	261	360	395
8 » 9. .	746	677	....	....	....	....	746	677	1423	31	31	446	363	269	283
9 » 10. .	750	715	....	....	....	....	750	715	1465	20	21	522	451	208	243
10 » 12. .	1637	1539	....	....	....	....	1637	1539	3176	30	27	1141	1063	466	449
12 » 15. .	2148	2032	....	....	....	....	2148	2032	4180	20	40	1426	1377	702	615
15 » 20. .	3400	3361	2	115	....	2	3402	3478	6880	37	119	2156	2172	1229	1187
20 » 25. .	3005	1700	346	1348	8	8	3359	3056	6415	38	115	2289	1825	1032	1116
25 » 30. .	1410	668	1469	2216	41	39	2920	2923	5843	41	119	1981	1657	898	1147
30 » 35. .	757	407	1968	2117	91	92	2816	2616	5432	35	128	1725	1298	1056	1190
35 » 40. .	521	321	2090	2136	136	159	2717	2616	5333	33	150	1609	1157	1114	1309
40 » 45. .	385	272	2092	1795	179	274	2656	2341	4997	38	145	1475	941	1143	1255
45 » 50. .	219	223	1664	1409	188	324	2101	1956	4057	33	132	1184	740	884	1084
50 » 55. .	256	219	1461	1073	294	461	2011	1753	3764	22	111	1083	567	906	1075
55 » 60. .	202	153	1123	753	282	497	1607	1403	3019	34	93	868	437	705	873
60 » 65. .	132	129	819	458	299	591	1250	1178	2428	16	66	699	310	535	772
65 » 70. .	83	52	420	186	224	405	727	643	1370	7	36	407	179	313	428
70 » 75. .	56	47	226	73	214	289	496	409	905	7	23	263	106	226	280
75 » 80. .	24	16	87	14	154	143	265	173	438	3	15	131	40	131	118
80 » 85. .	5	3	19	3	33	37	57	43	100	....	1	23	10	21	32
85 » 90. .	1	2	1	....	13	12	15	11	29	....	....	10	3	5	11
90 » 95. .	....	....	....	2	5	....	5	2	7	....	1	1	1	4	....
95 » 100. .	....	....	....	....	....	....	....	....	....	....	....	....	....	....	....
Centenari . . . . .	....	....	....	....	....	....	....	....	....	....	....	....	....	....	....
Età ignota . . . . .	1	....	....	....	....	....	1	....	1	....	....	....	....	1	....
TOTALE. . . . .	22780	19316	13787	13698	2161	3333	38728	36347	75075	508	1420	19911	15219	18309	19708

CIRCONDARIO DI CHIARI.

Segue TAVOLA II. — POPOLAZIONE PER GRUPPI DI ETÀ, PER SESSO, STATO CIVILE E ISTRUZIONE  
NEI CIRCONDARI (O DISTRETTI) E NELLE PROVINCE.

Censimento 1881.

Provincia di Brescia.

E T À	STATO CIVILE						COMPLESSO			ISTRUZIONE					
	Celibi		Coniugati		Vedovi					Sanno leggere soltanto		Sauno leggere e scrivere		Analfabeti	
	M.	F.	M.	F.	M.	F.	M.	F.	Tot.	M.	F.	M.	F.	M.	F.
Dalla nascita a 1 anno.	838	753	....	....	....	....	838	753	1591	....	....	....	....	838	753
Da 1 anno comp. a 2. .	693	635	....	....	....	....	693	635	1328	....	....	....	....	693	635
2 anni comp. a 3. .	695	68	....	....	....	....	695	688	1383	....	....	....	....	695	688
3 » 4. .	746	718	....	....	....	....	746	748	1494	....	....	1	1	745	747
4 » 5. .	638	630	....	....	....	....	638	630	1268	1	3	5	8	632	619
5 » 6. .	723	680	....	....	....	....	723	680	1403	8	10	24	30	691	640
6 » 7. .	663	641	....	....	....	....	663	641	1304	28	36	97	92	538	513
7 » 8. .	549	556	....	....	....	....	549	556	1105	31	36	221	220	297	300
8 » 9. .	524	536	....	....	....	....	524	536	1060	22	23	306	281	196	232
9 » 10. .	559	535	....	....	....	....	559	535	1094	11	13	388	351	160	171
10 » 12. .	1184	1114	....	....	....	....	1184	1114	2298	18	21	799	777	367	316
12 » 15. .	1658	1571	....	....	....	....	1658	1571	3229	26	23	1113	1126	519	422
15 » 20. .	2803	2499	....	54	....	2	2803	2555	5358	45	81	1888	1786	870	688
20 » 25. .	2130	1596	175	715	2	9	2307	2320	4627	43	91	1628	1573	636	656
25 » 30. .	1476	766	799	1472	12	33	2287	2271	4558	31	105	1685	1434	571	732
30 » 35. .	872	442	1256	1583	41	60	2169	2085	4254	42	110	1487	1202	640	773
35 » 40. .	613	317	1447	1483	69	110	2129	1910	4039	29	120	1534	1026	566	761
40 » 45. .	465	278	1412	1314	103	153	1977	1745	3722	26	111	1433	869	518	765
45 » 50. .	342	205	1196	1051	130	220	1668	1476	3144	15	98	1187	698	466	680
50 » 55. .	302	189	1185	938	181	348	1668	1475	3143	30	103	1118	614	490	758
55 » 60. .	241	150	1049	718	201	376	1491	1254	2745	21	105	1039	462	431	687
60 » 65. .	188	121	792	520	225	463	1205	1104	2309	18	91	832	348	355	665
65 » 70. .	133	73	474	259	205	356	812	688	1500	9	57	572	203	231	428
70 » 75. .	81	47	304	112	227	338	615	497	1112	7	32	403	129	205	336
75 » 80. .	43	26	123	34	163	189	334	219	583	4	10	205	55	125	184
80 » 85. .	12	7	36	8	70	73	118	88	206	4	9	66	20	48	59
85 » 90. .	1	1	3	....	14	20	18	21	39	1	3	11	5	6	13
90 » 95. .	2	...	....	2	7	10	9	12	21	....	....	5	3	4	9
95 » 100. .	....	....	....	....	1	2	1	2	3	....	....	1	....	....	2
Centenari . . . . .	....	....	....	....	....	....	....	....	....	....	....	....	....	....	....
Età ignota . . . . .	2	3	....	....	....	....	2	3	5	....	....	....	....	2	3
TOTALE . . . . .	19179	15817	10256	10263	1648	2762	31083	28842	59925	470	1291	18078	13313	12535	14238

CIRCONDARIO DI SALÒ.

Segue TAVOLA II. — POPOLAZIONE PER GRUPPI DI ETÀ, PER SESSO, STATO CIVILE E ISTRUZIONE  
NEI CIRCONDARI (O DISTRETTI) E NELLE PROVINCE.

Provincia di Brescia.

Censimento 1881.

E T À	S T A T O C I V I L E						C O M P L E S S O			I S T R U Z I O N E					
	Celibi		Coniugati		Vedovi					Sanno leggere soltanto		Sanno leggere e scrivere		Analfabeti	
	M.	F.	M.	F.	M.	F.	M.	F.	Tot.	M.	F.	M.	F.	M.	F.
Dalla nascita a 1 anno .	799	792	....	....	....	....	799	792	1591	....	....	....	....	799	792
Da 1 anno comp. a 2 .	617	591	....	....	....	....	617	591	1208	....	....	....	....	617	591
2 anni comp. a 3 .	739	633	....	....	....	....	739	633	1372	....	....	....	....	739	633
3 » 4 .	669	595	....	....	....	....	669	595	1264	....	....	....	....	669	595
4 » 5 .	583	603	....	....	....	....	583	603	1186	....	1	....	4	583	598
5 » 6 .	635	608	....	....	....	....	635	608	1243	8	5	28	32	599	571
6 » 7 .	668	648	....	....	....	....	668	648	1316	17	19	163	178	488	451
7 » 8 .	506	526	....	....	....	....	506	526	1032	16	17	303	303	187	206
8 » 9 .	579	488	....	....	....	....	579	488	1067	4	15	416	352	159	121
9 » 10 .	616	563	....	....	....	....	616	563	1179	4	9	488	432	124	122
10 » 12 .	1267	1142	....	....	....	....	1267	1142	2409	9	9	1007	897	251	236
12 » 15 .	1594	1475	....	....	....	....	1594	1475	3069	16	40	1180	1108	398	327
15 » 20 .	2596	2633	....	59	....	1	2596	2693	5289	44	100	1814	1857	738	736
20 » 25 .	1897	1477	312	959	5	7	2214	2443	4657	27	132	1534	1532	653	779
25 » 30 .	776	449	1254	1589	26	30	2056	2068	4124	29	111	1409	1189	618	768
30 » 35 .	466	288	1428	1580	77	49	1971	1917	3888	24	148	1178	810	769	959
35 » 40 .	420	236	1586	1617	104	96	2110	1949	4059	25	195	1154	738	931	1016
40 » 45 .	231	190	1623	1463	134	171	1988	1824	3812	28	131	1098	628	862	1065
45 » 50 .	175	185	1322	1174	173	211	1670	1600	3270	20	141	879	373	771	1086
50 » 55 .	170	151	1210	965	220	322	1600	1438	3038	24	120	815	410	761	908
55 » 60 .	113	124	873	663	210	321	1196	1108	2304	18	92	626	295	552	721
60 » 65 .	72	108	678	382	272	453	1022	943	1965	11	62	531	233	480	648
65 » 70 .	53	59	296	189	217	313	566	561	1127	12	41	294	140	260	380
70 » 75 .	24	40	167	80	199	240	390	360	750	5	26	188	71	197	263
75 » 80 .	31	23	75	21	139	134	245	178	423	3	9	121	31	121	133
80 » 85 .	8	2	10	2	60	49	78	53	131	....	2	42	8	36	43
85 » 90 .	....	....	2	3	14	14	16	17	33	....	1	9	3	7	13
90 » 95 .	1	....	....	....	2	2	3	2	5	....	....	1	....	2	2
95 » 100 .	....	....	....	....	....	1	....	1	1	....	....	....	....	....	1
Centenari . . . . .	....	....	....	....	....	....	....	....	....	....	....	....	....	....	....
Età ignota . . . . .	2	....	....	....	....	....	2	....	2	....	....	....	....	2	....
TOTALE . . . . .	16307	14629	10836	10746	1852	2444	28995	27819	56814	344	1426	15278	11624	13373	14769

CIRCONDARIO DI VEROLANUOVA.

Segue TAVOLA II. — POPOLAZIONE PER GRUPPI DI ETÀ, PER SESSO, STATO CIVILE E ISTRUZIONE  
NEI CIRCONDARI (O DISTRETTI) E NELLE PROVINCE.

Censimento 1881.

Provincia di Brescia.

E T À	STATO CIVILE						COMPLESSO			ISTRUZIONE					
	Celibi		Coniugati		Vedovi					Sanno leggere soltanto		Sanno leggere e scrivere		Analfabeti	
	M.	F.	M.	F.	M.	F.	M.	F.	Tot.	M.	F.	M.	M.	M.	F.
Dalla nascita a 1 anno .	6430	6060	...	....	....	....	6430	6060	12490	....	....	....	....	6430	6060
Da 1 anno comp. a 2 .	5079	5089	....	....	....	....	5079	5089	10168	....	....	....	....	5079	5089
2 anni comp. a 3 .	5271	5303	....	....	....	....	5271	5303	10574	....	....	....	....	5271	5303
3 » 4 .	5606	5296	....	....	....	....	5606	5296	10902	2	1	33	26	5571	5269
4 » 5 .	5038	4904	....	....	....	....	5038	4904	9942	4	13	56	61	4978	4830
5 » 6 .	5180	5198	....	....	....	....	5180	5198	10378	58	53	198	212	4924	4933
6 » 7 .	5255	5113	....	....	....	....	5255	5113	10368	199	201	1065	1040	3991	3872
7 » 8 .	4316	4278	....	....	....	....	4316	4278	8594	213	190	1920	1929	2183	2159
8 » 9 .	4465	4198	....	....	....	....	4465	4198	8663	136	175	2724	2451	1605	1572
9 » 10 .	4654	4469	....	....	....	....	4654	4469	9123	111	121	3337	3023	1206	1325
10 » 12 .	9553	9135	....	....	....	....	9553	9135	18688	143	179	6964	6607	2446	2349
12 » 15 .	13054	12498	....	1	....	....	13054	12499	25553	135	240	9278	9101	3641	3158
15 » 20 .	21455	20804	13	562	....	10	21468	21376	42844	274	616	14783	14964	6411	5796
20 » 25 .	18497	12404	1817	6939	32	65	20346	19408	39754	261	730	14458	12896	5627	5782
25 » 30 .	9733	5608	7867	12313	206	266	17806	18187	35993	219	702	12895	11292	4692	6193
30 » 35 .	6068	3514	10400	12759	441	536	16909	16809	33718	218	822	11293	9453	5398	6534
35 » 40 .	3948	2566	12085	12576	743	961	16776	16103	32879	222	1005	10780	8295	5774	6803
40 » 45 .	2806	2171	12353	11232	1075	1570	16234	14973	31207	226	896	10325	7167	5683	6910
45 » 50 .	2011	1834	10203	8706	1184	2052	13398	12592	25990	180	812	8527	5767	4691	6013
50 » 55 .	1850	1580	9405	7272	1627	2852	12882	11704	24586	156	763	7891	5037	4835	5904
55 » 60 .	1472	1306	7464	5339	1757	3073	10693	9718	20411	170	734	6535	3764	3988	5220
60 » 65 .	1113	1010	5487	3305	1923	3706	8523	8021	16544	121	567	5334	2829	3068	4625
65 » 70 .	711	555	3012	1534	1597	2778	5320	4867	10187	78	323	3377	1669	1865	2875
70 » 75 .	460	441	1689	665	1580	2200	3729	3306	7035	53	206	2256	1008	1420	2092
75 » 80 .	221	206	694	196	1030	1228	1945	1630	3575	27	106	1131	463	787	1061
80 » 85 .	63	50	139	36	382	406	584	492	1076	9	27	349	145	226	320
85 » 90 .	8	14	20	6	85	102	113	122	235	3	12	70	26	40	84
90 » 95 .	3	5	3	5	24	20	30	30	60	....	1	15	11	15	18
95 » 100 .	....	....	1	....	2	4	3	4	7	....	....	1	....	2	4
Centenari . . . . .	....	....	....	....	....	....	....	....	....	....	....	....	....	....	....
Età ignota . . . . .	8	10	....	4	1	1	9	15	24	....	....	1	9	8	6
TOTALE . . . . .	144328	125619	82652	83450	13689	21830	240669	230899	471568	3218	9495	135596	109245	101855	112159

Segue TAVOLA II. — POPOLAZIONE PER GRUPPI DI ETÀ, PER SESSO, STATO CIVILE E ISTRUZIONE  
NEI CIRCONDARI (O DISTRETTI) E NELLE PROVINCE.

Provincia di Cagliari.

Censimento 1881.

E T À	STATO CIVILE						COMPLESSO			ISTRUZIONE					
	Celibi		Coniugati		Vedovi					Sanno leggere soltanto		Sanno leggere e scrivere		Analfabeti	
	M.	F.	M.	F.	M.	F.	M.	F.	Tot.	M.	F.	M.	F.	M.	F.
Dalla nascita a 1 anno .	1865	1781	....	....	....	....	1865	1781	3646	....	....	....	....	1865	1781
Da 1 anno comp. a 2 .	1598	1581	....	....	....	....	1598	1581	3179	....	....	....	....	1598	1581
2 anni comp. a 3 .	1854	1775	....	....	....	....	1854	1775	3629	....	....	....	....	1854	1775
3 » 4 .	1937	1904	....	....	....	....	1937	1904	3811	1	1	2	2	1934	1901
4 » 5 .	1800	1806	....	....	....	....	1800	1806	3606	7	13	14	9	1779	1784
5 » 6 .	1915	1738	....	....	....	....	1915	1738	3653	17	14	31	30	1867	1694
6 » 7 .	1765	1748	....	....	....	....	1765	1748	3513	28	29	89	90	1648	1629
7 » 8 .	1845	1829	....	....	....	....	1845	1829	3674	20	29	243	166	1582	1634
8 » 9 .	1728	1552	....	....	....	....	1728	1552	3280	13	29	276	174	1439	1349
9 » 10 .	1450	1322	....	....	....	....	1450	1322	2772	13	7	309	208	1128	1107
10 » 12 .	2925	2826	....	....	....	....	2925	2826	5751	23	35	673	554	2229	2237
12 » 15 .	4002	3781	....	....	....	....	4002	3784	7786	22	46	966	823	3014	2915
15 » 20 .	6886	6583	11	174	....	4	6897	6761	13658	42	76	1784	1455	5071	5230
20 » 25 .	6894	4772	365	2037	6	54	7265	6833	14128	60	85	2567	1239	4638	5539
25 » 30 .	4324	2088	2031	3727	50	183	6405	6073	12408	45	67	2556	1038	3804	4898
30 » 35 .	2124	1084	3669	4248	114	295	5907	5627	11534	54	65	2128	866	3725	4696
35 » 40 .	1311	622	3942	3918	149	384	5402	4924	10326	39	69	1820	591	3543	4264
40 » 45 .	858	568	4534	3883	213	705	5605	5156	10761	36	71	1595	427	3974	4658
45 » 50 .	480	346	3384	2630	231	665	4095	3641	7736	23	53	1347	374	2725	3214
50 » 55 .	406	357	3451	2492	310	1355	4167	4204	8371	28	61	1020	270	3119	3873
55 » 60 .	213	220	1989	1205	244	797	2446	2222	4668	9	45	581	165	1856	2012
60 » 65 .	188	222	1925	931	342	1338	2455	2491	4946	13	38	478	139	1964	2314
65 » 70 .	110	108	906	408	250	675	1266	1191	2457	7	30	302	108	957	1053
70 » 75 .	84	94	585	230	329	852	998	1176	2174	3	15	179	88	816	1073
75 » 80 .	28	39	239	63	191	304	458	406	864	4	13	113	38	341	355
80 » 85 .	17	23	160	36	172	303	349	362	711	1	8	43	11	305	343
85 » 90 .	4	4	27	10	33	56	64	70	134	....	2	18	7	46	61
90 » 95 .	4	4	12	6	29	32	45	42	87	....	1	4	....	41	41
95 » 100 .	3	2	5	....	7	10	15	12	27	....	....	....	....	15	12
Centenari . . . . .	....	....	....	....	2	7	2	7	9	....	....	....	....	2	7
Età ignota . . . . .	1	2	2	2	....	....	3	4	7	1	....	2	2	....	2
TOTALE . . . . .	48619	40784	27237	26000	2672	8024	78528	74808	153336	509	902	19140	8874	58879	65032

CIRCONDARIO DI CAGLIARI.



Segue TAVOLA II. — POPOLAZIONE PER GRUPPI DI ETÀ, PER SESSO, STATO CIVILE E ISTRUZIONE  
NEI CIRCONDARI (O DISTRETTI) E NELLE PROVINCE.

Censimento 1881.

Provincia di Cagliari.

E T À	STATO CIVILE						COMPLESSO			ISTRUZIONE					
	Celibi		Coniugati		Vedovi		M.	F.	Tot.	Sanno leggere soltanto		Sanno leggere e scrivere		Analfabeti	
	M.	F.	M.	F.	M.	F.				M.	F.	M.	F.	M.	F.
Dalla nascita a 1 anno .	1055	965	....	....	....	....	1055	965	2020	....	....	....	....	1055	965
Da 1 anno comp. a 2 .	905	818	....	....	....	....	905	818	1723	....	....	....	....	905	818
2 anni comp. a 3 .	1007	951	....	....	....	....	1007	951	1958	....	....	....	....	1007	951
3 » 4 .	1002	979	....	....	....	....	1002	979	1981	....	1	....	....	1002	978
4 » 5 .	971	895	....	....	....	....	971	895	1866	1	....	....	....	970	895
5 » 6 .	909	897	....	....	....	....	909	897	1806	6	5	8	13	895	879
6 » 7 .	879	917	....	....	....	....	879	917	1796	11	4	39	30	829	883
7 » 8 .	818	876	....	....	....	....	818	876	1694	19	8	82	51	717	817
8 » 9 .	788	753	....	....	....	....	788	753	1541	12	6	119	71	657	676
9 » 10 .	673	702	....	....	....	....	673	702	1375	4	3	122	94	547	605
10 » 12 .	1451	1398	....	....	....	....	1451	1398	2849	12	18	255	168	1184	1212
12 » 15 .	2237	1908	....	1	....	....	2237	1909	4146	12	9	370	251	1855	1619
15 » 20 .	3816	3233	6	180	1	4	3823	3417	7240	19	31	833	387	2371	2999
20 » 25 .	3576	1845	227	1299	5	31	3808	3175	6983	33	28	1143	354	2632	2793
25 » 30 .	2676	777	1372	2010	25	57	4073	2844	6917	45	32	1491	276	2537	2536
30 » 35 .	1352	359	2420	2141	69	145	3841	2645	6486	23	34	1378	217	2440	2394
35 » 40 .	630	175	2306	1827	95	162	3031	2164	5195	25	17	962	136	2014	2011
40 » 45 .	444	170	2514	1856	133	330	3091	2356	5447	21	19	843	93	2227	2244
45 » 50 .	205	122	1629	1154	101	266	1935	1542	3477	15	20	535	57	1385	1465
50 » 55 .	188	124	1713	1114	172	567	2073	1805	3878	13	22	399	47	1661	1736
55 » 60 .	65	50	860	461	132	304	1057	815	1872	5	13	196	28	856	774
60 » 65 .	61	56	890	437	177	639	1128	1132	2260	7	7	132	26	989	1099
65 » 70 .	31	25	417	179	124	276	572	480	1052	....	3	90	13	482	464
70 » 75 .	23	26	303	104	147	354	473	484	957	3	....	58	11	412	473
75 » 80 .	7	11	121	26	70	124	198	161	359	....	1	35	3	163	157
80 » 85 .	7	5	85	15	67	159	159	179	338	2	1	11	2	146	176
85 » 90 .	1	5	19	3	22	32	42	40	82	....	1	2	....	40	39
90 » 95 .	4	1	7	3	13	25	24	29	53	....	....	3	....	21	29
95 » 100 .	....	....	3	....	4	8	7	8	15	....	....	....	....	7	8
Centenari . . . . .	....	....	1	....	1	4	2	4	6	....	....	....	....	2	4
Età ignota . . . . .	1	....	....	....	....	....	1	....	1	....	....	....	....	1	....
TOTALE . . . . .	25732	19043	14893	12810	1358	3487	42033	35340	77373	288	283	9106	2328	32639	32729

CIRCONDARIO DI IGLESIAS.

Segue TAVOLA II. — POPOLAZIONE PER GRUPPI DI ETÀ, PER SESSO, STATO CIVILE E ISTRUZIONE  
NEI CIRCONDARI (O DISTRETTI) E NELLE PROVINCE.

Provincia di Cagliari.

Censimento 1881.

ETÀ	STATO CIVILE						COMPLESSO			ISTRUZIONE					
	Celibi		Coniugati		Vedovi					Sanno leggere soltanto		Sanno leggere e scrivere		Analfabeti	
	M.	F.	M.	F.	M.	F.	M.	F.	Tot.	M.	F.	M.	F.	M.	F.
Dalla nascita a 1 anno .	794	744	....	....	....	....	794	744	1538	....	....	....	....	794	744
Da 1 anno comp. a 2. .	595	621	....	....	....	....	595	621	1216	....	....	....	....	595	621
2 anni comp. a 3. .	880	817	....	....	....	....	880	817	1697	....	....	....	....	880	817
3 » 4. .	758	705	....	....	....	....	758	705	1463	....	....	....	....	758	705
4 » 5. .	751	727	....	....	....	....	751	727	1478	....	....	4	....	747	727
5 » 6. .	785	720	....	....	....	....	785	720	1505	1	....	3	5	781	715
6 » 7. .	745	732	....	....	....	....	745	732	1477	16	5	22	13	707	714
7 » 8. .	742	719	....	....	....	....	742	719	1461	16	3	42	24	684	692
8 » 9. .	671	669	....	....	....	....	671	669	1340	13	10	82	38	576	621
9 » 10. .	628	564	....	....	....	....	628	564	1192	7	2	129	39	492	523
10 » 12. .	1238	1207	....	....	....	....	1238	1207	2445	14	2	263	138	961	1067
12 » 15. .	2055	1918	....	....	....	....	2055	1918	3973	11	8	358	232	1686	1678
15 » 20. .	3000	2947	1	149	....	2	3001	3098	6099	6	8	558	337	2437	2753
20 » 25. .	2741	2027	85	879	1	14	2827	2920	5747	10	9	702	268	2115	2643
25 » 30. .	2011	976	707	1424	10	63	2728	2463	5191	10	9	828	182	1890	2272
30 » 35. .	1053	562	1296	1696	38	108	2387	2366	4753	13	3	718	138	1656	2225
35 » 40. .	542	319	1473	1520	60	172	2075	2011	4086	9	4	585	78	1481	1929
40 » 45. .	412	297	1894	1667	118	347	2424	2311	4735	7	2	600	63	1817	2246
45 » 50. .	206	142	1364	958	120	317	1690	1417	3107	6	2	446	32	1238	1383
50 » 55. .	199	174	1583	1009	169	666	1951	1849	3800	3	6	344	36	1604	1807
55 » 60. .	84	62	668	403	127	293	879	758	1637	2	....	146	12	731	746
60 » 65. .	80	91	789	403	182	654	1051	1148	2199	2	....	148	11	901	1137
65 » 70. .	29	44	330	130	100	270	459	444	903	....	....	74	12	385	432
70 » 75. .	25	34	308	111	142	325	475	470	945	....	....	52	4	423	466
75 » 80. .	11	18	139	42	79	95	229	155	384	....	1	30	1	199	153
80 » 85. .	12	14	82	17	84	117	178	148	326	....	....	13	....	165	148
85 » 90. .	2	1	14	4	18	24	34	29	63	....	....	4	....	30	29
90 » 95. .	....	2	3	1	6	2	9	5	14	....	....	1	....	8	5
95 » 100. .	....	....	3	....	4	6	7	6	13	....	....	1	....	6	6
Centenari . . . . .	....	....	....	....	3	5	3	5	8	....	....	....	....	3	5
Età ignota . . . . .	11	9	1	....	....	....	12	9	21	2	....	....	....	10	9
TOTALE . . . . .	21060	17862	10740	10413	1261	3480	33061	31755	64816	148	74	6153	1663	26760	30018

CIRCONDARIO DI LANUSEI.

Segue TAVOLA II. — POPOLAZIONE PER GRUPPI DI ETÀ, PER SESSO, STATO CIVILE E ISTRUZIONE  
NEI CIRCONDARI (O DISTRETTI) E NELLE PROVINCE.

Censimento 1881.

Provincia di Cagliari.

E T À	S T A T O C I V I L E						C O M P L E S S O			I S T R U Z I O N E					
	Celibi		Contugati		Vedovi					Sanno leggere soltanto		Sanno leggere e scrivere		Analfabeti	
	M.	F.	M.	F.	M.	F.	M.	F.	Tot.	M.	F.	M.	F.	M.	F.
Dalla nascita a 1 anno .	1739	1703	....	....	....	....	1739	1703	3442	....	....	....	....	1739	1703
Da 1 anno comp. a 2 .	1338	1359	....	....	....	....	1338	1359	2697	....	....	....	....	1338	1359
2 anni comp. a 3 .	1608	1465	....	....	....	....	1608	1465	3073	....	....	....	....	1608	1465
3 » 4 .	1578	1495	....	....	....	....	1578	1495	3073	....	....	1	....	1577	1495
4 » 5 .	1533	1371	....	....	....	....	1533	1371	2904	1	....	4	....	1528	1371
5 » 6 .	1505	1424	....	....	....	....	1505	1424	2929	1	1	11	10	1493	1413
6 » 7 .	1375	1412	....	....	....	....	1375	1412	2787	12	10	54	21	1309	1381
7 » 8 .	1458	1485	....	....	....	....	1458	1485	2943	22	5	101	66	1335	1414
8 » 9 .	1422	1211	....	....	....	....	1422	1211	2633	11	9	204	82	1207	1120
9 » 10 .	1176	1040	....	....	....	....	1176	1040	2216	15	7	190	99	971	934
10 » 12 .	2269	2198	....	....	....	....	2269	2198	4467	20	13	402	264	1847	1921
12 » 15 .	3669	3260	....	6	....	1	3669	3267	6936	23	25	632	408	3014	2834
15 » 20 .	5613	5376	14	265	1	10	5628	5651	11279	28	45	1033	595	4567	5011
20 » 25 .	4884	3546	249	1800	9	32	5142	5378	10520	50	45	1205	522	3887	4811
25 » 30 .	3328	1537	1501	3076	33	93	4862	4706	9568	40	43	1496	377	3326	4286
30 » 35 .	1679	936	2676	3403	74	170	4429	4509	8938	39	41	1177	290	3213	4178
35 » 40 .	975	478	3030	3127	121	252	4126	3857	7983	27	19	1128	194	2971	3644
40 » 45 .	662	475	3705	3391	188	536	4555	4402	8957	32	31	1167	142	3356	4229
45 » 50 .	342	259	2908	2346	200	526	3450	3131	6581	20	20	812	82	2618	3029
50 » 55 .	319	270	3096	2316	311	1078	3726	3664	7390	17	11	606	100	3103	3553
55 » 60 .	172	136	1721	973	227	627	2120	1736	3856	11	13	338	41	1771	1682
60 » 65 .	167	150	1615	844	313	1122	2095	2116	4211	11	10	279	40	1805	2066
65 » 70 .	88	56	777	323	227	543	1092	922	2014	4	5	159	21	929	896
70 » 75 .	72	68	624	172	278	738	974	978	1952	1	3	115	16	858	959
75 » 80 .	28	22	239	76	193	274	460	372	832	....	3	42	11	418	358
80 » 85 .	20	12	187	37	203	234	410	283	693	....	2	35	4	375	277
85 » 90 .	8	5	29	5	51	51	88	61	149	....	....	13	2	75	59
90 » 95 .	3	2	9	3	17	24	29	29	58	....	....	1	1	28	28
95 » 100 .	3	1	6	2	8	7	17	10	27	1	....	....	....	16	10
Centenari . . . . .	....	....	....	....	1	....	1	....	1	....	....	....	....	1	....
Età ignota . . . . .	1	....	....	....	....	....	1	....	1	....	....	....	....	1	....
TOTALE . . . . .	39034	32752	22386	22165	2455	6318	63875	61235	125110	386	361	11205	3388	52284	57486

CIRCONDARIO DI ORISTANO.

Segue TAVOLA II. — POPOLAZIONE PER GRUPPI DI ETÀ, PER SESSO, STATO CIVILE E ISTRUZIONE  
NEI CIRCONDARI (O DISTRETTI) E NELLE PROVINCE.

Provincia di Cagliari.

Censimento 1881.

ETÀ	STATO CIVILE						COMPLESSO			ISTRUZIONE					
	Celibi		Coniugati		Vedovi					Sanno leggere soltanto		Sanno leggere e scrivere		Analfabeti	
	M.	F.	M.	F.	M.	F.	M.	F.	Tot.	M.	F.	M.	F.	M.	F.
Dalla nascita a 1 anno .	5453	5193	....	....	....	....	5453	5193	10646	....	....	....	....	5453	5193
Da 1 anno comp. a 2 .	4436	4379	....	....	....	....	4436	4379	8815	....	....	....	....	4436	4379
2 anni comp. a 3 .	5349	5008	....	....	....	....	5349	5008	10357	....	....	....	....	5349	5008
3 » 4 .	5275	5083	....	....	....	....	5275	5083	10358	1	2	3	2	5271	5079
4 » 5 .	5055	4799	....	....	....	....	5055	4799	9854	9	13	22	9	5024	4777
5 » 6 .	5114	4779	....	....	....	....	5114	4779	9893	25	20	53	58	5036	4701
6 » 7 .	4764	4809	....	....	....	....	4764	4809	9573	67	48	204	154	4493	4607
7 » 8 .	4863	4909	....	....	....	....	4863	4909	9772	77	45	468	307	4318	4557
8 » 9 .	4609	4185	....	....	....	....	4609	4185	8794	49	54	681	365	3879	3766
9 » 10 .	3927	3628	....	....	....	....	3927	3628	7555	39	19	750	440	3138	3169
10 » 12 .	7883	7629	....	....	....	....	7883	7629	15512	69	68	1593	1124	6221	6437
12 » 15 .	11963	10870	....	7	....	1	11963	10878	22841	68	88	2326	1714	9569	9076
15 » 20 .	19315	18139	32	768	2	20	19349	18927	38276	95	160	4208	2774	15046	15993
20 » 25 .	18095	12190	926	6015	21	131	19042	18336	37378	153	167	5617	2383	13272	15786
25 » 30 .	12339	5378	5611	10237	118	401	18068	16016	34084	140	151	6371	1873	11557	13992
30 » 35 .	6208	2941	10061	11488	295	718	16564	15147	31711	129	143	5401	1511	11034	13493
35 » 40 .	3458	1594	10751	10392	425	970	14634	12956	27590	100	109	4495	999	10039	11848
40 » 45 .	2376	1510	12647	10797	652	1918	15675	14225	29900	96	123	4205	725	11374	13377
45 » 50 .	1233	869	9285	7088	652	1774	11170	9731	20901	64	95	3140	545	7966	9091
50 » 55 .	1112	925	9843	6931	962	3666	11917	11522	23439	61	100	2369	453	9487	10969
55 » 60 .	534	468	5238	3042	730	2021	6502	5531	12033	27	71	1261	246	5214	5214
60 » 65 .	496	519	5219	2615	1014	3753	6729	6887	13616	33	55	1037	216	5659	6616
65 » 70 .	258	233	2430	1040	701	1764	3389	3037	6426	11	38	625	154	2753	2845
70 » 75 .	204	222	1820	617	896	2269	2920	3108	6028	7	18	404	119	2509	2971
75 » 80 .	74	90	738	207	533	797	1345	1094	2439	4	18	220	53	1121	1023
80 » 85 .	56	54	514	105	526	813	1096	972	2068	3	11	102	17	991	944
85 » 90 .	15	15	89	22	124	163	228	200	428	....	3	37	9	191	188
90 » 95 .	11	9	31	13	65	83	107	105	212	....	1	9	1	98	103
95 » 100 .	6	3	17	2	23	31	46	36	82	1	....	1	....	44	36
Centenari . . . . .	....	....	1	....	7	16	8	16	24	....	....	....	....	8	16
Età ignota . . . . .	14	11	3	2	....	....	17	13	30	3	....	2	2	12	11
TOTALE . . . . .	134495	110441	75256	71388	7746	21309	217497	203138	420635	1331	1620	45604	16253	170562	185265

PROVINCIA DI CAGLIARI.

Segue TAVOLA II. — POPOLAZIONE PER GRUPPI DI ETÀ, PER SESSO, STATO CIVILE E ISTRUZIONE  
NEI CIRCONDARI (O DISTRETTI) E NELLE PROVINCE.

Censimento 1881.

Provincia di Caltanissetta.

E T À	STATO CIVILE						COMPLESSO			ISTRUZIONE					
	Celibi		Coniugati		Vedovi					Sanno leggere soltanto		Sanno leggere e scrivere		Analfabeti	
	M.	F.	M.	F.	M.	F.	M.	F.	Tot.	M.	F.	M.	F.	M.	F.
Dalla nascita a 1 anno .	1802	1737	....	....	....	....	1802	1737	3539	....	....	....	....	1802	1737
Da 1 anno comp. a 2 .	1430	1398	....	....	....	....	1430	1398	2828	....	....	....	....	1430	1398
2 anni comp. a 3 .	1673	1517	....	....	....	....	1673	1517	3190	....	....	....	....	1673	1517
3 » 4 .	1500	1407	....	....	....	....	1500	1407	2907	....	....	2	....	1498	1407
4 » 5 .	1396	1414	....	....	....	....	1396	1414	2810	3	1	7	....	1386	1413
5 » 6 .	1405	1307	....	....	....	....	1405	1307	2712	3	1	28	5	1374	1301
6 » 7 .	1383	1280	....	....	....	....	1383	1280	2663	4	6	83	27	1296	1247
7 » 8 .	1332	1267	....	....	....	....	1332	1267	2599	8	1	142	76	1182	1190
8 » 9 .	1170	1117	....	....	....	....	1170	1117	2287	2	2	202	101	966	1014
9 » 10 .	1104	988	....	....	....	....	1104	988	2092	4	2	210	109	890	877
10 » 12 .	2213	2057	....	....	....	....	2213	2057	4270	5	1	413	256	1795	1800
12 » 15 .	3136	2783	....	2	....	....	3136	2785	5921	3	5	568	360	2565	2420
15 » 20 .	4718	3987	29	818	....	5	4747	4810	9557	8	20	977	551	3762	4239
20 » 25 .	4705	2215	737	3008	8	53	5450	5276	10726	47	24	1643	515	3760	4737
25 » 30 .	2171	940	2648	3418	25	121	4844	4479	9323	32	28	1428	363	3384	4088
30 » 35 .	989	650	3579	3363	40	227	4608	4240	8848	30	30	1254	299	3324	3911
35 » 40 .	508	347	2937	2471	53	257	3498	3075	6573	17	30	1014	186	2467	2859
40 » 45 .	439	391	3415	2633	95	510	3949	3534	7483	19	15	1011	186	2919	3333
45 » 50 .	193	183	2044	1319	92	645	2329	2147	4476	3	13	542	117	1784	2017
50 » 55 .	179	271	2008	1492	127	787	2314	2550	4864	3	10	510	105	1801	2435
55 » 60 .	117	149	1059	795	120	421	1296	1365	2661	5	9	326	79	965	1277
60 » 65 .	154	209	1840	1022	240	1280	2234	2511	4745	6	8	446	78	1782	2425
65 » 70 .	88	76	619	315	122	399	829	790	1619	3	2	198	41	628	747
70 » 75 .	46	90	571	197	178	554	795	841	1636	3	6	152	20	640	815
75 » 80 .	29	20	169	58	78	156	276	234	510	....	5	83	11	193	218
80 » 85 .	13	21	156	39	72	263	241	323	564	2	....	33	8	206	315
85 » 90 .	1	2	16	1	18	24	35	27	62	1	....	5	....	29	27
90 » 95 .	2	2	7	3	7	17	16	22	38	....	....	1	....	15	22
95 » 100 .	3	....	....	....	1	1	4	1	5	....	....	....	....	4	1
Centenari . . . . .	....	....	....	....	1	....	1	....	1	....	....	....	....	1	....
Età ignota . . . . .	1	....	....	....	....	....	1	....	1	....	....	....	....	1	....
TOTALE . . . . .	33900	27825	21834	20954	1277	5720	57011	54499	111510	211	219	11278	3493	45522	50787

Segue TAVOLA II. — POPOLAZIONE PER GRUPPI DI ETÀ, PER SESSO, STATO CIVILE E ISTRUZIONE  
NEI CIRCONDARI (O DISTRETTI) E NELLE PROVINCE.

Provincia di Caltanissetta.

Censimento 1881.

ETÀ	STATO CIVILE						COMPLESSO			ISTRUZIONE					
	Celibi		Coniugati		Vedovi					Sanno leggere soltanto		Sanno leggere e scrivere		Analfabeti	
	M.	F.	M.	F.	M.	F.	M.	F.	Tot.	M.	F.	M.	F.	M.	F.
Dalla nascita a 1 anno.	1475	1320	....	....	....	....	1475	1320	2795	....	....	....	....	1475	1320
Da 1 anno comp. a 2. .	1024	990	....	....	....	....	1024	990	2014	....	..	....	....	1024	990
2 anni comp. a 3. .	1384	1278	....	....	....	....	1384	1278	2662	....	....	....	....	1384	1278
3 » 4. .	1251	1106	....	....	....	....	1251	1106	2357	....	....	....	2	1251	1104
4 » 5. .	1117	1093	....	....	....	....	1117	1093	2210	....	....	9	3	1108	1090
5 » 6. .	1137	1068	....	....	....	....	1137	1068	2205	2	1	17	14	1118	1053
6 » 7. .	1177	1010	....	....	....	....	1177	1010	2187	2	2	118	43	1057	965
7 » 8. .	1129	1006	....	....	....	....	1129	1006	2135	1	2	196	74	932	930
8 » 9. .	1117	991	....	....	....	....	1117	991	2108	10	....	218	113	889	878
9 » 10. .	944	845	....	....	....	....	944	845	1789	1	....	284	121	659	724
10 » 12. .	2042	1871	....	....	....	....	2042	1871	3913	3	1	591	320	1448	1550
12 » 15. .	2474	2315	....	2	....	....	2474	2317	4791	....	....	663	416	1811	1901
15 » 20. .	4276	3376	17	686	....	10	4293	4072	8365	....	2	952	592	3341	3478
20 » 25. .	3874	1808	560	2494	6	54	4440	4356	8796	3	7	1143	413	3294	3936
25 » 30. .	2196	794	2091	2567	24	105	4311	3466	7777	3	2	1174	301	3134	3163
30 » 35. .	1068	571	2760	2695	39	214	3867	3480	7347	4	7	949	231	2914	3242
35 » 40. .	570	326	2242	1846	47	243	2859	2415	5274	5	9	810	173	2044	2233
40 » 45. .	578	389	3058	2465	87	616	3723	3470	7193	3	4	738	152	2982	3314
45 » 50. .	305	225	1672	1299	73	397	2050	1021	3971	....	5	481	124	1569	1792
50 » 55. .	347	286	2130	1509	143	912	2620	2707	5327	1	3	481	92	2138	2612
55 » 60. .	140	133	863	568	89	399	1092	1100	2192	....	2	263	72	829	1026
60 » 65. .	152	228	1327	706	197	1055	1676	1989	3665	2	2	285	88	1389	1899
65 » 70. .	74	83	448	188	107	301	629	572	1201	1	....	180	37	448	535
70 » 75. .	67	79	399	143	114	453	580	675	1255	1	1	130	27	449	647
75 » 80. .	25	28	94	40	59	104	178	172	350	....	....	45	19	133	153
80 » 85. .	18	40	156	44	44	230	218	314	532	....	....	27	10	191	304
85 » 90. .	4	6	17	5	16	23	37	34	71	....	....	7	2	30	32
90 » 95. .	2	5	12	4	10	13	24	22	46	....	....	2	1	22	21
95 » 100. .	1	2	4	....	1	4	6	6	12	....	....	1	1	5	5
Centenari . . . . .	....	....	1	....	1	1	2	1	3	....	....	..	....	2	1
Età ignota . . . . .	....	....	....	....	....	....	....	....	....	....	....	....	....	....	....
<b>TOTALE . . .</b>	<b>29968</b>	<b>23272</b>	<b>17851</b>	<b>17261</b>	<b>1057</b>	<b>5134</b>	<b>48876</b>	<b>45667</b>	<b>94543</b>	<b>42</b>	<b>50</b>	<b>9764</b>	<b>3441</b>	<b>39070</b>	<b>42176</b>

Segue TAVOLA II. — POPOLAZIONE PER GRUPPI DI ETÀ, PER SESSO, STATO CIVILE E ISTRUZIONE  
NEI CIRCONDARI (O DISTRETTI) E NELLE PROVINCE.

Censimento 1881.

Provincia di Caltanissetta.

ETÀ	STATO CIVILE						COMPLESSO			ISTRUZIONE					
	Celibi		Coniugati		Vedovi		M.	F.	Tot.	Sanno leggere soltanto		Sanno leggere e scrivere		Analfabeti	
	M.	F.	M.	F.	M.	F.				M.	F.	M.	F.	M.	F.
Dalla nascita a 1 anno.	839	810	....	..	....	....	839	810	1649	....	....	....	....	839	810
Da 1 anno comp. a 2. .	678	622	....	....	....	....	678	622	1300	....	....	....	....	678	622
2 anni comp. a 3. .	883	778	....	....	....	....	883	778	1661	....	....	..	....	883	778
3 » 4. .	840	761	....	..	....	....	840	761	1601	....	....	..	2	840	759
4 » 5. .	860	835	....	....	....	....	860	835	1695	....	1	....	2	860	832
5 » 6. .	788	747	....	....	....	....	788	747	1535	....	1	13	14	775	732
6 » 7. .	902	828	....	....	....	....	902	828	1730	5	1	46	40	851	787
7 » 8. .	793	748	....	....	....	....	793	748	1541	3	....	88	61	702	687
8 » 9. .	820	764	....	....	....	....	820	764	1584	2	3	118	80	700	681
9 » 10. .	715	695	....	....	....	....	715	695	1410	2	2	130	98	583	595
10 » 12. .	1358	1318	....	....	....	....	1358	1318	2676	....	7	248	207	1110	1104
12 » 15. .	1792	1652	....	2	....	....	1792	1654	3446	5	8	205	228	1492	1418
15 » 20. .	3016	2330	12	461	1	6	3029	2797	5826	11	9	485	299	2533	2489
20 » 25. .	2462	1333	277	1503	2	45	2741	2881	5622	6	22	605	231	2130	2628
25 » 30. .	1338	484	1199	1555	8	73	2545	2112	4657	14	27	710	158	1821	1927
30 » 35. .	584	330	1701	1620	20	222	2305	2172	4477	20	17	541	115	1744	2040
35 » 40. .	262	190	1350	1081	21	175	1633	1446	3079	4	17	444	95	1185	1334
40 » 45. .	239	238	1859	1325	46	441	2144	2004	4148	15	12	405	89	1724	1903
45 » 50. .	95	134	987	683	38	280	1120	1097	2217	11	13	241	61	868	1023
50 » 55. .	121	168	1183	782	71	594	1375	1544	2919	6	4	236	70	1133	1470
55 » 60. .	51	89	487	338	48	257	586	684	1270	5	4	158	47	423	633
60 » 65. .	68	120	762	398	92	719	922	1237	2159	3	9	191	37	728	1191
65 » 70. .	30	46	264	110	40	194	334	350	684	6	4	92	26	236	320
70 » 75. .	16	49	256	116	62	342	334	507	841	1	3	75	16	258	488
75 » 80. .	14	17	87	25	29	66	130	108	238	1	....	40	9	89	99
80 » 85. .	5	12	86	17	24	163	115	192	307	1	..	13	2	101	190
85 » 90. .	3	2	8	2	3	9	14	13	27	....	....	3	1	11	12
90 » 95. .	2	2	4	....	3	12	9	14	23	....	....	1	....	8	14
95 » 100. .	....	....	1	....	1	2	2	2	4	....	....	....	....	2	2
Centenari . . . . .	....	....	....	....	....	....	....	....	....	....	....	....	....	....	....
Età ignota. . . . .	....	....	....	....	....	....	....	....	....	....	....	....	....	....	....
TOTALE. . . . .	19574	16102	10523	10018	509	3600	30606	29720	60326	121	164	5178	1988	25307	27568

CIRCONDARIO DI TERRANOVA DI SICILIA.

Segue TAVOLA II. — POPOLAZIONE PER GRUPPI DI ETÀ, PER SESSO, STATO CIVILE E ISTRUZIONE  
NEI CIRCONDARI (O DISTRETTI) E NELLE PROVINCIE.

Provincia di Caltanissetta.

Censimento 1881.

E T À	STATO CIVILE						COMPLESSO			ISTRUZIONE					
	Celibi		Coniugati		Vedovi		M.	F.	Tot.	Sanno leggere soltanto		Sanno leggere e scrivere		Analfabeti	
	M.	F.	M.	F.	M.	F.				M.	F.	M.	F.	M.	F.
Dalla nascita a 1 anno.	4116	3867	....	....	....	....	4116	3867	7983	....	....	....	....	4116	3867
Da 1 anno comp. a 2. .	3132	3010	....	....	....	....	3132	3010	6142	....	....	....	....	3132	3010
2 anni comp. a 3. .	3940	3573	....	....	....	....	3940	3573	7513	....	....	....	....	3940	3573
3 » 4. .	3591	3274	....	....	....	....	3591	3274	6865	....	....	2	4	3589	3270
4 » 5. .	3373	3342	....	....	....	....	3373	3342	6715	3	2	16	5	3354	3335
5 » 6. .	3330	3122	....	....	....	....	3330	3122	6452	5	3	58	33	3267	3086
6 » 7. .	3462	3118	....	....	....	....	3462	3118	6580	11	9	247	110	3204	2999
7 » 8. .	3254	3021	....	....	....	....	3254	3021	6275	12	3	426	211	2816	2807
8 » 9. .	3107	2872	....	....	....	....	3107	2872	5979	14	5	538	294	2555	2573
9 » 10. .	2763	2528	....	....	....	....	2763	2528	5291	7	4	624	328	2132	2196
10 » 12. .	5613	5246	....	....	....	....	5613	5246	10859	8	9	1252	783	4353	4454
12 » 15. .	7402	6750	....	6	....	....	7402	6756	14158	8	13	1526	1004	5868	5739
15 » 20. .	12010	9693	58	1965	1	21	12069	11679	23748	19	31	2414	1442	9636	10206
20 » 25. .	11041	5356	1574	7005	16	152	12631	12513	25144	56	53	3391	1159	9184	11301
25 » 30. .	5705	2218	5938	7540	57	299	11700	10057	21757	49	57	3312	822	8339	9178
30 » 35. .	2641	1551	8046	7678	99	663	10780	9892	20672	54	54	2744	645	7982	9193
35 » 40. .	1340	863	6529	5398	121	675	7990	6936	14926	26	56	2268	454	5696	6426
40 » 45. .	1256	1018	8332	6423	228	1567	9816	9008	18824	37	31	2154	427	7625	8550
45 » 50. .	593	542	4703	3301	203	1322	5499	5165	10664	14	31	1264	302	4221	4832
50 » 55. .	647	725	5321	3783	341	2293	6309	6801	13110	10	17	1227	267	5072	6517
55 » 60. .	308	371	2409	1701	257	1077	2974	3149	6123	10	15	747	198	2217	2936
60 » 65. .	374	557	3929	2126	529	3054	4832	5737	10569	11	19	922	203	3899	5515
65 » 70. .	192	205	1331	613	269	894	1792	1712	3504	10	6	470	104	1312	1602
70 » 75. .	129	218	1226	456	354	1349	1709	2023	3732	5	10	357	63	1347	1950
75 » 80. .	68	65	350	123	166	326	584	514	1098	1	5	168	39	415	470
80 » 85. .	36	73	398	100	140	656	574	829	1403	3	....	73	20	498	809
85 » 90. .	8	10	41	8	37	56	86	74	160	1	....	15	3	70	71
90 » 95. .	6	9	23	7	20	42	49	58	107	....	....	4	1	45	57
95 » 100. .	4	2	5	....	3	7	12	9	21	....	....	1	1	11	8
Centenari. . . . .	....	....	1	....	2	1	3	1	4	....	....	....	....	3	1
Età ignota. . . . .	1	....	....	....	....	....	1	....	1	....	....	....	....	1	....
TOTALE . . .	83442	67199	50208	48233	2843	14454	136493	129886	266379	374	433	26220	8922	109899	120531



Segue TAVOLA II. — POPOLAZIONE PER GRUPPI DI ETÀ, PER SESSO, STATO CIVILE E ISTRUZIONE  
NEI CIRCONDARI (O DISTRETTI) E NELLE PROVINCE.

Censimento 1881.

Provincia di Campobasso.

ETÀ	STATO CIVILE						COMPLESSO			ISTRUZIONE					
	Celibi		Coniugati		Vedovi					Sanno leggere soltanto		Sanno leggere e scrivere		Analfabeti	
	M.	F.	M.	F.	M.	F.	M.	F.	Tot.	M.	F.	M.	F.	M.	F.
Dalla nascita a 1 anno .	2094	2095	....	....	....	....	2094	2095	4189	....	....	....	....	2094	2095
Da 1 anno comp. a 2 . .	1114	1165	....	....	....	....	1114	1165	2279	....	....	....	....	1114	1165
2 anni comp. a 3 . . .	1582	1515	....	....	....	....	1582	1515	3097	....	....	....	....	1582	1515
3 » 4 . . . . .	1464	1404	....	....	....	....	1464	1404	2868	....	....	6	....	1458	1404
4 » 5 . . . . .	1512	1440	....	....	....	....	1512	1440	2952	4	....	10	11	1498	1429
5 » 6 . . . . .	1386	1315	....	....	....	....	1386	1315	2701	13	7	64	23	1309	1285
6 » 7 . . . . .	1425	1332	....	....	....	....	1425	1332	2757	20	7	120	74	1285	1251
7 » 8 . . . . .	1190	1218	....	....	....	....	1190	1218	2408	18	12	188	122	984	1084
8 » 9 . . . . .	1252	1192	....	....	....	....	1252	1192	2444	11	4	265	126	976	1062
9 » 10 . . . . .	1261	1088	....	....	....	....	1261	1088	2349	15	11	304	165	942	912
10 » 12 . . . . .	2172	2240	....	....	....	....	2172	2240	4412	12	8	616	306	1544	1926
12 » 15 . . . . .	3478	3295	....	2	....	....	3478	3297	6775	4	13	978	455	2496	2829
15 » 20 . . . . .	5398	5136	42	245	1	3	5441	5384	10825	12	11	1636	828	3793	4545
20 » 25 . . . . .	4326	3920	1004	2534	9	23	5339	5827	11166	20	27	1872	713	3447	5087
25 » 30 . . . . .	2145	1031	3162	4408	40	88	5347	5527	10874	18	8	1991	500	3338	5019
30 » 35 . . . . .	722	489	4198	4462	74	185	4994	5136	10130	22	17	1536	380	3436	4739
35 » 40 . . . . .	322	280	3127	3256	71	193	3520	3729	7249	11	15	1201	277	2308	3437
40 » 45 . . . . .	304	268	3481	3216	109	406	3894	3890	7784	11	21	1138	225	2745	3644
45 » 50 . . . . .	183	205	2898	2758	128	500	3209	3463	6672	7	14	889	179	2313	3270
50 » 55 . . . . .	175	200	2843	2433	202	820	3220	3453	6673	10	10	881	173	2329	3270
55 » 60 . . . . .	128	152	2041	1810	230	749	2399	2711	5110	6	6	674	111	1719	2594
60 » 65 . . . . .	146	161	2088	1626	361	1136	2595	2923	5518	5	7	674	110	1916	2806
65 » 70 . . . . .	101	69	1059	768	311	748	1471	1585	3056	5	4	432	57	1034	1524
70 » 75 . . . . .	55	42	718	444	448	846	1221	1332	2553	2	3	290	41	929	1288
75 » 80 . . . . .	32	15	303	141	215	342	550	498	1048	2	2	167	22	381	474
80 » 85 . . . . .	3	6	109	37	154	226	266	269	535	....	....	78	8	188	261
85 » 90 . . . . .	6	4	19	5	55	37	80	46	126	....	....	23	2	57	44
90 » 95 . . . . .	1	....	3	4	13	17	17	21	38	....	1	5	....	12	20
95 » 100 . . . . .	....	....	....	1	2	5	2	6	8	....	....	1	....	1	6
Centenari . . . . .	....	....	....	....	....	....	....	....	....	....	....	....	....	....	....
Età ignota . . . . .	....	....	....	....	....	....	....	....	....	....	....	....	....	....	....
TOTALE . . . . .	33977	30577	27095	28200	2423	6324	63495	65101	128596	228	208	16039	4908	47228	59985

CIRCONDARIO DI CAMPOBASSO.

Segue TAVOLA II. — POPOLAZIONE PER GRUPPI DI ETÀ, PER SESSO, STATO CIVILE E ISTRUZIONE  
NEI CIRCONDARI (O DISTRETTI) E NELLE PROVINCE.

Provincia di Campobasso.

Censimento 1881.

E T À	STATO CIVILE						COMPLESSO			ISTRUZIONE					
	Celibi		Coniugati		Vedovi					Sanno leggere soltanto		Sanno leggere e scrivere		Analfabati	
	M.	F.	M.	F.	M.	F.	M.	F.	Tot.	M.	F.	M.	F.	M.	F.
Dalla nascita a 1 anno .	2000	2017	....	....	....	....	2000	2017	4017	....	....	....	....	2000	2017
Da 1 anno comp. a 2 .	1321	1212	....	....	....	....	1321	1212	2533	....	....	....	....	1321	1212
2 anni comp. a 3 .	1614	1523	....	....	....	....	1614	1523	3137	....	....	....	....	1614	1523
3 » 4 .	1521	1426	....	....	....	....	1521	1426	2947	....	1	2	....	1519	1425
4 » 5 .	1465	1369	....	....	....	....	1465	1369	2834	1	1	11	4	1453	1364
5 » 6 .	1470	1435	....	....	....	....	1470	1435	2905	8	9	49	23	1413	1403
6 » 7 .	1414	1327	....	....	....	....	1414	1327	2741	19	5	95	55	1300	1267
7 » 8 .	1459	1375	....	....	....	....	1459	1375	2834	26	10	215	98	1218	1267
8 » 9 .	1381	1289	....	....	....	....	1381	1289	2670	29	4	305	130	1047	1155
9 » 10 .	1221	1171	....	....	....	....	1221	1171	2392	11	11	288	160	922	1000
10 » 12 .	2345	2249	....	....	....	....	2345	2249	4594	11	11	684	340	1650	1898
12 » 15 .	3459	3567	....	1	....	....	3459	3568	7027	24	13	1056	518	2379	3037
15 » 20 .	5210	5931	38	228	1	2	5249	6161	11410	33	26	1635	770	3581	5365
20 » 25 .	3377	3738	899	2287	11	30	4287	6055	10342	33	29	1605	571	2649	5455
25 » 30 .	1465	1292	2354	4222	25	113	3844	5627	9471	17	25	1612	457	2215	5145
30 » 35 .	626	657	3199	4514	77	198	3902	5369	9271	13	24	1449	304	2440	5041
35 » 40 .	290	335	2782	3661	76	233	3148	4229	7377	14	15	1207	216	1927	3998
40 » 45 .	262	389	2948	3682	99	476	3309	4547	7856	12	23	1062	181	2235	4943
45 » 50 .	205	293	2682	3049	103	538	2990	3889	6870	6	14	860	127	2124	3739
50 » 55 .	183	312	2614	2807	195	882	2992	4001	6993	10	20	805	100	2177	3881
55 » 60 .	147	228	2094	2061	206	830	2447	3119	5566	10	7	744	111	1693	3001
60 » 66 .	131	173	2013	1670	390	1197	2534	3040	5574	6	12	686	95	1842	2933
65 » 70 .	80	103	1183	833	350	765	1613	1701	3314	5	4	471	59	1137	1638
70 » 75 .	55	94	811	493	427	826	1293	1413	2706	3	3	365	43	925	1367
75 » 80 .	16	20	348	142	289	391	653	553	1206	4	....	199	18	450	535
80 » 85 .	3	9	130	47	168	229	301	285	586	....	1	62	9	239	275
85 » 90 .	3	1	24	10	45	37	72	48	120	....	....	14	1	58	47
90 » 95 .	....	2	7	1	8	17	15	20	35	....	....	3	....	12	20
95 » 100 .	....	....	3	....	3	6	6	6	12	....	....	....	....	6	6
Centenari . . . . .	....	....	1	....	....	1	1	1	2	....	....	....	....	1	1
Età ignota . . . . .	4	....	....	....	....	....	4	....	4	....	....	....	....	4	....
TOTALE . . . . .	32727	33537	24130	29708	2473	6771	59330	70016	129346	295	268	15484	4390	43551	65358

CIRCONDARIO DI ISERNIA.

Segue TAVOLA II. — POPOLAZIONE PER GRUPPI DI ETÀ, PER SESSO, STATO CIVILE E ISTRUZIONE  
NEI CIRCONDARI (O DISTRETTI) E NELLE PROVINCE.

Censimento 1881.

Provincia di Campobasso.

ETÀ	STATO CIVILE						COMPLESSO			ISTRUZIONE					
	Celibi		Coniugati		Vedovi		M.	F.	Tot.	Sanno leggere soltanto		Sanno leggere e scrivere		Analfabeti	
	M.	F.	M.	F.	M.	F.				M.	F.	M.	F.	M.	F.
Dalla nascita a 1 anno .	1844	1749	...	....	....	....	1844	1749	3593	....	....	....	....	1844	1749
Da 1 anno comp. a 2 .	1061	1054	....	....	....	....	1061	1054	2115	....	....	....	....	1061	1054
2 anni comp. a 3 .	1381	1319	....	....	....	....	1381	1319	2700	...	....	....	....	1381	1319
3 » 4 .	1346	1340	....	....	....	....	1346	1340	2686	....	1	1	....	1345	1339
4 » 5 .	1273	1280	....	....	....	....	1273	1280	2553	2	2	14	2	1257	1276
5 » 6 .	1267	1180	....	...	....	....	1267	1180	2447	8	4	39	18	1220	1158
6 » 7 .	1262	1120	....	....	....	....	1262	1120	2382	10	7	79	52	1173	1061
7 » 8 .	1173	1181	....	....	....	....	1173	1181	2354	8	5	133	113	1082	1063
8 » 9 .	1231	1101	....	....	....	....	1231	1101	2332	13	7	205	93	1013	1001
9 » 10 .	967	991	....	....	....	...	967	991	1958	7	6	227	103	733	882
10 » 12 .	2000	1914	....	....	....	....	2000	1914	3914	13	9	460	217	1527	1688
12 » 15 .	3055	2864	....	....	....	....	3055	2864	5919	13	14	637	321	2405	2529
15 » 20 .	4933	4296	43	387	....	2	4976	4685	9661	24	29	1025	437	3927	4219
20 » 25 .	3376	1993	1270	2700	14	59	4660	4752	9412	27	29	1296	400	3337	4323
25 » 30 .	1381	603	3365	3788	38	158	4784	4549	9333	23	32	1601	361	3160	4156
30 » 35 .	540	345	3902	3600	67	288	4509	4233	8742	24	36	1239	213	3246	3984
35 » 40 .	252	242	3034	2614	83	333	3369	3189	6558	21	32	990	187	2358	2970
40 » 45 .	208	227	2983	2547	111	565	3302	3339	6641	21	30	788	124	2493	3185
45 » 50 .	116	149	2238	1899	99	595	2453	2643	5096	10	18	562	92	1881	2533
50 » 55 .	97	169	2056	1651	167	934	2320	2754	5074	16	15	476	87	1828	2652
55 » 60 .	75	129	1367	1124	156	732	1598	1985	3583	6	12	397	71	1195	1902
60 » 65 .	79	128	1354	926	250	1132	1683	2186	3869	6	12	360	65	1317	2109
65 » 70 .	49	51	587	399	158	619	794	1069	1863	2	4	203	36	589	1029
70 » 75 .	43	48	423	215	222	609	688	872	1560	2	2	188	32	498	838
75 » 80 .	15	12	152	72	94	251	261	335	596	1	1	71	3	189	331
80 » 85 .	5	8	84	34	69	235	158	277	435	2	2	35	2	121	273
85 » 90 .	....	2	10	1	22	32	32	35	67	1	....	8	3	23	32
90 » 95 .	2	....	5	4	3	18	10	22	32	....	....	2	....	8	22
95 » 100 .	....	....	...	1	1	4	1	5	6	....	....	....	1	1	4
Centenari . . . . .	....	....	....	....	....	1	....	1	1	....	....	....	....	....	1
Età ignota . . . . .	4	4	....	2	....	....	4	6	10	1	....	....	....	3	6
<b>TOTALE . . . . .</b>	<b>29035</b>	<b>25499</b>	<b>22873</b>	<b>21964</b>	<b>1554</b>	<b>6567</b>	<b>53432</b>	<b>54030</b>	<b>107492</b>	<b>261</b>	<b>309</b>	<b>11036</b>	<b>3033</b>	<b>42165</b>	<b>50388</b>

CIRCONDARIO DI LARINO.

Segue TAVOLA II. — POPOLAZIONE PER GRUPPI DI ETÀ, PER SESSO, STATO CIVILE E ISTRUZIONE  
NEI CIRCONDARI (O DISTRETTI) E NELLE PROVINCIE.

Provincia di Campobasso.

Censimento 1881.

ETÀ	STATO CIVILE						COMPLESSO			ISTRUZIONE					
	Celibi		Coniugati		Vedovi					Sanno leggere soltanto		Sanno leggere e scrivere		Analfabeti	
	M.	F.	M.	F.	M.	F.	M.	F.	Tot.	M.	F.	M.	F.	M.	F.

PROVINCIA DI CAMPOBASSO.  
(Molise).

Dalla nascita a 1 anno.	5938	5861	....	....	....	....	5938	5861	11799	....	....	....	....	5938	5861
Da 1 anno comp. a 2 . .	3496	3431	....	....	....	....	3496	3431	6927	....	....	....	....	3496	3431
2 anni comp. a 3 . . .	4577	4357	....	....	....	....	4577	4357	8934	....	....	....	....	4577	4357
3 » 4 . . . . .	4331	4170	....	....	....	....	4331	4170	8501	....	2	9	....	4322	4168
4 » 5 . . . . .	4250	4089	....	....	....	....	4250	4089	8339	7	3	35	17	4208	4069
5 » 6 . . . . .	4123	3930	....	....	....	....	4123	3930	8053	29	20	152	64	3942	3846
6 » 7 . . . . .	4101	3779	....	....	....	....	4101	3779	7880	49	19	294	181	3758	3579
7 » 8 . . . . .	3822	3774	....	....	....	....	3822	3774	7596	52	27	536	333	3234	3414
8 » 9 . . . . .	3864	3582	....	....	....	....	3864	3582	7446	53	15	775	349	3036	3218
9 » 10 . . . . .	3449	3250	....	....	....	....	3449	3250	6699	33	28	819	428	2597	2794
10 » 12 . . . . .	6517	6403	....	....	....	....	6517	6403	12920	36	28	1760	863	4721	5512
12 » 15 . . . . .	9992	9726	....	3	....	....	9992	9729	19721	41	40	2671	1294	7280	8395
15 » 20 . . . . .	15541	15363	123	860	2	7	15666	16230	31896	69	66	4296	2035	11301	14129
20 » 25 . . . . .	11079	8951	3173	7571	34	112	14286	16634	30920	80	85	4773	1684	9433	14865
25 » 30 . . . . .	4991	2926	8881	12418	103	359	13975	15703	29678	58	65	5204	1318	8713	14320
30 » 35 . . . . .	1888	1491	11299	12576	218	671	13405	14738	28143	59	77	4224	897	9122	13764
35 » 40 . . . . .	864	857	8943	9531	230	759	10037	11147	21184	46	62	3398	680	6593	10405
40 » 45 . . . . .	774	884	9412	9445	319	1447	10505	11776	22281	44	74	2988	530	7473	11172
45 » 50 . . . . .	504	647	7818	7706	330	1633	8652	9986	18638	23	46	2311	398	6318	9542
50 » 55 . . . . .	455	681	7513	6891	564	2636	8532	10208	18740	36	45	2162	360	6334	9803
55 » 60 . . . . .	350	509	5502	4995	592	2311	6444	7815	14259	22	25	1815	293	4607	7497
60 » 65 . . . . .	356	462	5455	4222	1001	3465	6812	8149	14961	17	31	1720	270	5075	7848
65 » 70 . . . . .	230	223	2829	2000	819	2132	3878	4355	8233	12	12	1106	152	2760	4191
70 » 75 . . . . .	153	184	1952	1152	1097	2281	3202	3617	6819	7	8	843	116	2352	3493
75 » 80 . . . . .	63	47	803	355	598	984	1464	1386	2850	7	3	437	43	1020	1340
80 » 85 . . . . .	11	23	323	118	391	690	725	831	1556	2	3	175	19	548	809
85 » 90 . . . . .	9	7	53	16	122	106	184	129	313	1	....	45	6	138	123
90 » 95 . . . . .	3	2	15	9	24	52	42	63	105	....	1	10	....	32	62
95 » 100 . . . . .	....	....	3	2	6	15	9	17	26	....	....	1	1	8	16
Centenari . . . . .	....	....	1	....	....	2	1	2	3	....	....	....	....	1	2
Età ignota . . . . .	8	4	....	2	....	....	8	6	14	1	....	....	....	7	6
TOTALE . . . . .	95739	89613	74098	79872	6450	19662	176287	189147	365434	784	785	42559	12331	132944	176031

Segue TAVOLA II. — POPOLAZIONE PER GRUPPI DI ETÀ, PER SESSO, STATO CIVILE E ISTRUZIONE  
NEI CIRCONDARI (O DISTRETTI) E NELLE PROVINCE.

Censimento 1881.

Provincia di Caserta.

ETÀ	STATO CIVILE						COMPLESSO			ISTRUZIONE					
	Celibi		Coniugati		Vedovi					Sanno leggere soltanto		Sanno leggere e scrivere		Analfabeti	
	M.	F.	M.	F.	M.	F.	M.	F.	Tot.	M.	F.	M.	F.	M.	F.
Dalla nascita a 1 anno .	4062	3913	....	....	....	....	4062	3913	7975	....	....	....	....	4062	3913
Da 1 anno comp. a 2. .	2656	2521	....	....	....	....	2656	2521	5177	....	....	....	....	2656	2521
2 anni comp. a 3. .	3235	3228	....	....	....	....	3235	3228	6463	....	....	....	....	3235	3228
3   »   4. .	3200	3170	....	....	....	....	3200	3170	6370	3	3	9	10	3188	3157
4   »   5. .	3126	3242	....	....	....	....	3126	3242	6368	5	8	49	44	3072	3190
5   »   6. .	3458	3174	....	....	....	....	3458	3174	6632	41	17	174	125	3243	3032
6   »   7. .	3318	3165	....	....	....	....	3318	3165	6483	65	49	442	327	2811	2789
7   »   8. .	3105	3034	....	....	....	....	3105	3034	6139	57	59	724	567	2324	2408
8   »   9. .	2904	2904	....	....	....	....	2904	2904	5808	43	42	332	686	2029	2176
9   »  10. .	2769	2626	....	....	....	....	2769	2626	5395	22	26	974	697	1773	1903
10   »  12. .	5521	5075	....	....	....	....	5521	5075	10596	43	50	1948	1282	3530	3743
12   »  15. .	7888	7413	....	2	....	....	7888	7415	15303	40	32	2674	1835	5174	5548
15   »  20. .	12825	12410	49	264	....	5	12874	12679	25553	47	49	4261	2754	8566	9876
20   »  25. .	13390	8749	1077	3484	13	58	14480	12291	26771	68	36	6162	2383	8250	9872
25   »  30. .	5504	3436	4519	6895	41	167	10064	10498	20562	34	47	3791	1793	6239	8658
30   »  35. .	2542	1963	3444	9014	111	468	11097	11445	22542	38	55	3527	1520	7532	9870
35   »  40. .	1292	1205	7364	7173	130	583	8786	8961	17747	32	32	2977	1220	5777	7709
40   »  45. .	1069	1237	8272	7432	256	1112	9597	9781	19378	35	44	2711	1061	6851	8676
45   »  50. .	704	881	5133	4657	207	937	6044	6475	12519	14	34	1893	771	4137	5670
50   »  55. .	770	1060	6258	4988	426	2067	7454	8115	15569	15	28	2074	774	5365	7313
55   »  60. .	480	720	3644	2974	364	1460	4488	5154	9642	14	26	1343	591	3131	4537
60   »  65. .	559	839	4178	2944	723	2657	5460	6440	11900	10	18	1453	527	3997	5895
65   »  70. .	318	453	1727	1145	494	1286	2539	2884	5423	8	15	876	288	1655	2581
70   »  75. .	237	499	1364	803	661	1633	2262	2935	5197	1	14	692	278	1569	2643
75   »  80. .	121	196	407	205	314	604	842	1005	1847	4	5	281	150	557	850
80   »  85. .	59	144	273	106	286	576	618	826	1444	1	3	158	84	459	739
85   »  90. .	6	28	40	12	57	108	103	148	251	....	2	27	15	76	131
90   »  95. .	3	12	16	4	20	57	39	73	112	....	....	11	4	28	69
95   » 100. .	....	5	....	....	5	13	5	18	23	....	....	1	2	4	16
Centenari . . . . .	....	1	....	....	....	1	....	2	2	....	....	....	....	....	2
Età ignota . . . . .	....	....	....	1	....	....	....	1	1	....	....	....	1	....	....
TOTALE . . . . .	85121	77303	52765	52103	4108	13792	141994	143198	285192	640	694	40064	19789	101290	122715

Segue TAVOLA II. — POPOLAZIONE PER GRUPPI DI ETÀ, PER SESSO, STATO CIVILE E ISTRUZIONE  
NEI CIRCONDARI (O DISTRETTI) E NELLE PROVINCIE.

Provincia di Caserta.

Censimento 1881.

E T À	STATO CIVILE						COMPLESSO			ISTRUZIONE					
	Celibi		Coniugati		Vedovi					Sanno leggere soltanto		Sanno leggere e scrivere		Analfabeti	
	M.	F.	M.	F.	M.	F.	M.	F.	Tot.	M.	F.	M.	F.	M.	F.
Dalla nascita a 1 anno.	1888	1774	....	....	....	....	1888	1774	3662	....	....	....	....	1888	1774
Da 1 anno comp. a 2. .	1141	1042	....	....	....	....	1141	1042	2183	....	....	....	....	1141	1042
2 anni comp. a 3. .	1584	1565	....	....	....	....	1584	1565	3149	..	....	..	....	1584	1565
3 » 4. .	1720	1692	....	..	....	....	1720	1692	3412	2	2	5	1	1713	1689
4 » 5. .	1613	1756	....	....	....	....	1613	1756	3369	5	5	14	7	1594	1744
5 » 6. .	1773	1650	....	....	....	....	1773	1650	3423	27	14	32	36	1714	1600
6 » 7. .	1785	1685	....	..	....	....	1785	1685	3470	25	26	123	73	1637	1586
7 » 8. .	1467	1529	....	....	..	....	1467	1529	2996	28	17	205	161	1234	1351
8 » 9. .	1571	1458	....	....	....	....	1571	1458	3029	21	14	337	218	1213	1226
9 » 10. .	1424	1299	....	....	....	....	1424	1299	2723	20	21	348	226	1056	1052
10 » 12. .	2964	2929	....	....	....	....	2964	2929	5893	21	19	813	575	2130	2335
12 » 15. .	4393	4155	....	..	....	....	4393	4155	8543	18	31	1244	773	3131	3351
15 » 20. .	6786	6625	22	189	1	30	6809	6844	13653	34	71	1874	1209	4901	5564
20 » 25. .	6115	4510	692	2012	11	40	6818	6562	13380	66	88	2633	955	4119	5519
25 » 30. .	3102	1726	2475	3587	73	103	5650	5416	11066	50	56	2238	682	3362	4678
30 » 35. .	1528	1181	4162	4004	141	278	5831	5463	11294	24	64	1984	534	3823	4865
35 » 40. .	730	782	3734	3234	131	349	4595	4365	8960	30	49	1583	418	2982	3898
40 » 45. .	628	493	3936	3503	244	644	4808	4640	9448	14	53	1470	370	3324	4217
45 » 50. .	323	307	2696	2383	213	548	3232	3238	6470	21	51	979	220	2232	2967
50 » 55. .	359	381	2916	2289	350	1130	3625	3800	7425	10	47	965	211	2650	3542
55 » 60. .	204	243	1908	1396	273	736	2385	2375	4760	10	32	668	142	1707	2201
60 » 65. .	223	241	1702	1167	473	1247	2393	2655	5053	9	22	622	150	1767	2483
65 » 70. .	111	140	802	476	280	655	1193	1271	2464	3	14	376	110	814	1147
70 » 75. .	101	121	598	349	363	690	1062	1160	2222	5	6	313	73	744	1081
75 » 80. .	45	42	196	87	154	263	395	392	787	1	2	164	25	230	365
80 » 85. .	24	28	105	34	132	263	261	325	586	2	1	79	13	180	311
85 » 90. .	3	8	9	8	34	48	46	64	110	....	....	18	11	28	53
90 » 95. .	2	1	5	1	10	19	17	21	38	....	....	5	....	12	21
95 » 100. .	....	....	1	1	3	2	4	3	7	....	....	....	....	4	3
Centenari. . . . .	....	....	....	....	1	2	1	2	3	....	....	....	....	1	2
Età ignota. . . . .	....	....	....	....	....	....	....	....	....	....	....	....	....	....	....
TOTALE . . . . .	43607	39353	25959	24720	2887	7047	72453	71130	143583	448	705	19082	7193	52915	63232

CIRCONDARIO DI GAETA.

Segue TAVOLA II. — POPOLAZIONE PER GRUPPI DI ETÀ, PER SESSO, STATO CIVILE E ISTRUZIONE  
NEI CIRCONDARI (O DISTRETTI) E NELLE PROVINCE.

Censimento 1881.

Provincia di Caserta.

E T À	STATO CIVILE						COMPLESSO			ISTRUZIONE					
	Celibi		Coniugati		Vedovi		M.	F.	Tot.	Sanno leggere soltanto		Sanno leggere e scrivere		Analfabeti	
	M.	F.	M.	F.	M.	F.				M.	F.	M.	F.	M.	F.
Dalla nascita a 1 anno .	1457	1518	....	....	....	....	1457	1518	2975	....	....	....	....	1457	1518
Da 1 anno comp. a 2. .	856	876	....	....	....	....	856	876	1732	....	....	....	....	856	876
2 anni comp. a 3. .	1003	1041	....	....	....	....	1003	1041	2044	....	....	....	....	1003	1041
3 » 4. .	1093	1081	....	....	....	....	1093	1081	2174	....	....	1	1	1092	1080
4 » 5. .	1118	1087	....	....	....	....	1118	1087	2205	....	2	15	5	1103	1080
5 » 6. .	1091	1005	....	....	....	....	1091	1005	2096	5	6	36	25	1050	974
6 » 7. .	1120	1073	....	....	....	....	1120	1073	2193	11	8	116	76	993	989
7 » 8. .	969	1012	....	....	....	....	969	1012	1981	7	5	192	142	770	865
8 » 9. .	999	967	....	....	....	....	999	967	1966	6	8	251	168	742	791
9 » 10. .	967	897	....	....	....	....	967	897	1864	9	3	288	177	670	717
10 » 12. .	1857	1700	....	....	....	....	1857	1700	3557	2	6	528	318	1327	1376
12 » 15. .	2720	2553	....	....	....	....	2720	2553	5273	7	1	765	434	1948	2118
15 » 20. .	4125	4260	11	112	....	2	4136	4374	8510	5	5	1022	623	3109	3746
20 » 25. .	3118	2469	422	1331	4	14	3544	3814	7358	4	6	932	502	2608	3306
25 » 30. .	1565	864	1718	2425	12	31	3295	3320	6615	9	8	978	353	2308	2959
30 » 35. .	711	457	2920	3220	41	79	3672	3756	7428	7	5	901	267	2764	3484
35 » 40. .	343	302	2448	2466	31	99	2822	2867	5689	2	6	732	214	2088	2647
40 » 45. .	380	367	3009	2776	71	289	3460	3432	6892	4	5	751	226	2705	3201
45 » 50. .	207	254	1630	1494	54	256	1891	2004	3895	3	9	490	163	1398	1832
50 » 55. .	240	340	2338	2010	130	531	2708	2881	5589	5	4	576	155	2127	2722
55 » 60. .	138	230	1272	1035	125	351	1535	1616	3151	3	4	351	111	1181	1501
60 » 65. .	210	317	1839	1307	256	926	2305	2550	4855	4	6	461	106	1840	2438
65 » 70. .	89	149	653	415	161	388	903	952	1855	....	2	285	58	618	892
70 » 75. .	119	159	558	303	243	564	925	1026	1951	....	2	210	57	715	967
75 » 80. .	41	50	162	84	111	209	314	343	657	....	....	99	24	215	319
80 » 85. .	27	51	102	50	87	210	216	311	527	....	....	46	15	170	296
85 » 90. .	7	8	26	5	22	36	55	49	104	....	....	16	5	39	44
90 » 95. .	1	9	5	3	11	19	17	31	48	....	....	4	2	13	29
95 » 100. .	....	1	3	1	2	3	5	5	10	....	....	....	....	5	5
Centenari . . . . .	....	1	2	....	....	....	2	1	3	....	....	....	....	2	1
Età ignota . . . . .	....	2	....	....	....	....	....	2	2	....	....	....	....	....	2
TOTALE . . . . .	26571	25100	19118	19037	1366	4907	47055	48144	95199	93	101	10046	4227	36916	43816

CIRCONDARIO DI NOLA.

Segue TAVOLA II. — POPOLAZIONE PER GRUPPI DI ETÀ, PER SESSO, STATO CIVILE E ISTRUZIONE  
NEI CIRCONDARI (O DISTRETTI) E NELLE PROVINCE.

Provincia di Caserta.

Censimento 1881.

ETÀ	STATO CIVILE						COMPLESSO			ISTRUZIONE					
	Celibi		Coniugati		Vedovi					Sanno leggere soltanto		Sanno leggere e scrivere		Analfabeti	
	M.	F.	M.	F.	M.	F.	M.	F.	Tot.	M.	F.	M.	F.	M.	F.
Dalla nascita a 1 anno.	791	734	....	....	....	....	791	734	1525	....	....	....	....	791	734
Da 1 anno comp. a 2. .	437	465	....	....	....	....	437	465	902	....	....	....	....	437	465
2 anni comp. a 3. .	474	508	....	....	....	....	474	508	982	....	....	....	....	474	508
3 » 4. .	568	524	....	....	....	....	568	524	1092	....	....	....	....	568	524
4 » 5. .	569	587	....	....	....	....	569	587	1156	....	2	4	3	565	582
5 » 6. .	602	634	....	....	....	....	602	634	1236	6	5	13	10	583	619
6 » 7. .	558	550	....	....	....	....	558	550	1108	10	6	37	35	511	509
7 » 8. .	535	554	....	....	....	....	535	554	1089	15	8	88	71	432	475
8 » 9. .	528	543	....	....	....	....	528	543	1071	7	10	118	96	403	437
9 » 10. .	486	499	....	....	....	....	486	499	985	9	5	142	116	335	378
10 » 12. .	918	959	....	....	....	....	918	959	1877	10	6	294	207	614	746
12 » 15. .	1402	1321	....	....	....	....	1402	1321	2723	9	8	422	217	971	1096
15 » 20. .	2180	2246	10	80	....	....	2190	2326	4516	16	17	701	398	1473	1911
20 » 25. .	1411	1306	273	783	2	8	1686	2097	3783	15	12	669	337	1002	1748
25 » 30. .	692	548	935	1381	12	31	1639	1960	3599	14	7	641	226	984	1727
30 » 35. .	357	301	1293	1731	20	88	1670	2120	3790	9	12	551	182	1110	1926
35 » 40. .	185	180	1292	1358	30	123	1507	1661	3168	12	9	492	139	1003	1513
40 » 45. .	158	220	1339	1411	60	190	1557	1821	3378	5	13	446	133	1106	1675
45 » 50. .	101	167	959	1006	40	206	1100	1379	2479	6	4	325	93	769	1282
50 » 55. .	131	200	1126	1081	80	369	1337	1650	2987	8	9	338	93	991	1548
55 » 60. .	102	135	919	708	90	290	1111	1133	2244	7	11	311	79	793	1043
60 » 65. .	93	149	801	578	180	467	1074	1194	2268	3	4	288	66	783	1124
65 » 70. .	56	96	452	281	119	320	627	697	1324	3	9	178	55	446	633
70 » 75. .	44	78	304	176	111	304	459	558	1017	2	1	144	43	313	514
75 » 80. .	15	27	82	61	68	139	165	227	392	....	1	42	24	123	202
80 » 85. .	8	14	52	24	64	102	124	140	264	....	1	25	8	99	131
85 » 90. .	3	5	11	7	18	29	32	41	73	....	....	9	1	23	40
90 » 95. .	2	1	3	2	1	11	6	14	20	....	....	3	2	3	12
95 » 100. .	....	2	....	....	2	1	2	3	5	....	....	....	....	2	3
Centenari . . . . .	....	....	....	....	1	2	1	2	3	....	....	....	....	1	2
Età ignota . . . . .	....	3	3	4	....	....	3	7	10	....	....	3	2	....	5
TOTALE. . . . .	13406	13556	9854	10672	898	2680	24158	26908	51066	166	160	6284	2636	17708	24112

CIRCONDARIO DI PIEDIMONTE D'ALIFE.



Segue TAVOLA II. — POPOLAZIONE PER GRUPPI DI ETÀ, PER SESSO, STATO CIVILE E ISTRUZIONE  
NEI CIRCONDARI (O DISTRETTI) E NELLE PROVINCE.

Censimento 1881.

Provincia di Caserta.

E T À	STATO CIVILE						COMPLESSO			ISTRUZIONE					
	Celibi		Coniugati		Vedovi					Sanno leggere soltanto		Sauno leggere e scrivere		Analfabeti	
	M.	F.	M.	F.	M.	F.	M.	F.	Tot.	M.	F.	M.	F.	M.	F.
Dalla nascita a 1 anno .	1775	1729	....	....	....	....	1775	1729	3504	....	....	....	....	1775	1729
Da 1 anno comp. a 2 .	1114	1067	....	....	....	....	1114	1067	2181	....	....	....	....	1114	1067
2 anni comp. a 3 .	1605	1484	....	....	....	....	1605	1484	3089	....	....	....	....	1605	1484
3 » 4 .	1730	1556	....	....	....	....	1730	1556	3286	....	....	1	1	1729	1555
4 » 5 .	1660	1585	....	....	....	....	1660	1585	3245	2	2	9	4	1649	1579
5 » 6 .	1709	1621	....	....	....	....	1709	1621	3330	12	5	33	20	1664	1596
6 » 7 .	1657	1594	....	....	....	....	1657	1594	3251	17	12	93	66	1547	1516
7 » 8 .	1498	1523	....	....	....	....	1498	1523	3021	16	11	179	128	1303	1384
8 » 9 .	1502	1416	....	....	....	....	1502	1416	2918	12	9	266	173	1224	1234
9 » 10 .	1324	1242	....	....	....	....	1324	1242	2566	13	12	294	154	1017	1076
10 » 12 .	2702	2550	....	....	....	....	2702	2550	5252	29	16	675	401	1998	2133
12 » 15 .	4250	4006	....	3	....	....	4250	4009	8259	28	30	1310	588	2912	3391
15 » 20 .	6141	6217	29	179	....	4	6170	6400	12570	34	45	1829	924	4307	5431
20 » 25 .	4343	3892	679	1843	10	46	5032	5781	10813	28	47	1742	778	3262	4956
25 » 30 .	2285	1590	2316	3467	49	86	4650	5143	9793	28	37	1776	583	2846	4523
30 » 35 .	1205	970	3724	4350	109	237	5038	5557	10595	27	42	1669	511	3342	5004
35 » 40 .	688	669	3436	3487	102	291	4226	4447	8673	23	40	1435	393	2768	4014
40 » 45 .	490	629	3725	3629	205	577	4420	4835	9255	29	55	1265	408	3126	4372
45 » 50 .	320	526	2618	2466	154	515	3092	3507	6599	18	44	867	301	2207	3162
50 » 55 .	325	591	2919	2535	280	915	3524	4041	7565	19	45	895	280	2610	3716
55 » 60 .	245	428	1986	1679	273	688	2504	2795	5299	8	34	667	182	1829	2579
60 » 65 .	297	436	2070	1427	446	1127	2813	2990	5803	11	25	736	180	2066	2785
65 » 70 .	168	281	1071	745	313	671	1552	1647	3199	10	13	434	123	1108	1511
70 » 75 .	156	222	759	485	429	824	1344	1531	2875	7	10	343	95	994	1426
75 » 80 .	73	71	305	179	232	339	610	589	1199	2	12	190	30	418	547
80 » 85 .	28	41	151	65	173	251	352	357	709	2	5	72	26	278	326
85 » 90 .	3	4	24	15	48	60	75	79	154	....	1	24	5	51	73
90 » 95 .	2	3	4	6	11	21	17	30	47	....	....	4	4	13	26
95 » 100 .	....	1	....	....	3	5	3	6	9	....	....	1	....	2	6
Centenari . . . . .	....	1	....	....	....	2	....	3	3	....	....	....	....	....	3
Età ignota . . . . .	8	16	2	6	....	3	10	19	29	....	....	....	....	10	19
TOTALE . . . . .	39303	37905	25818	26566	2837	6662	67958	71133	139091	375	552	16809	6358	50774	64223

Segue TAVOLA II. — POPOLAZIONE PER GRUPPI DI ETÀ, PER SESSO, STATO CIVILE E ISTRUZIONE  
NEI CIRCONDARI (O DISTRETTI) E NELLE PROVINCIE.

Provincia di Caserta.

Censimento 1881.

ETÀ	STATO CIVILE						COMPLESSO			ISTRUZIONE					
	Celibi		Coniugati		Vedovi					Sanno leggere soltanto		Sanno leggere e scrivere		Analfabeti	
	M.	F.	M.	F.	M.	F.	M.	F.	Tot.	M.	F.	M.	F.	M.	F.

PROVINCIA DI CASERTA.

(Terra di Lavoro).

Dalla nascita a 1 anno .	9973	9668	....	....	....	....	9973	9668	19641	....	....	....	....	9973	9668
Da 1 anno comp. a 2. .	6204	5971	....	....	....	....	6204	5971	12175	....	....	....	....	6204	5971
2 anni comp. a 3. .	7901	7826	....	....	....	....	7901	7826	15727	..	....	....	....	7901	7826
3 » 4. .	8311	8023	....	....	....	....	8311	8023	16334	5	5	16	13	8290	8005
4 » 5. .	8086	8257	....	....	....	....	8086	8257	16343	12	19	91	63	7983	8175
5 » 6. .	8633	8084	....	....	....	....	8633	8084	16717	91	47	288	216	8254	7821
6 » 7. .	8438	8067	....	....	....	....	8438	8067	16505	128	101	811	577	7499	7389
7 » 8. .	7574	7652	....	....	....	....	7574	7652	15226	123	100	1388	1069	6063	6483
8 » 9. .	7504	7288	....	....	....	....	7504	7288	14792	89	83	1804	1341	5611	5864
9 » 10. .	6970	6563	....	....	....	....	6970	6563	13533	73	67	2046	1370	4851	5126
10 » 12. .	13962	13213	....	....	....	....	13962	13213	27175	105	97	4258	2783	9599	10333
12 » 15. .	20653	19448	....	5	....	....	20653	19453	40106	102	102	6415	3847	14136	15504
15 » 20. .	32057	31758	121	824	1	41	32179	32623	64802	136	187	9687	5908	22356	26528
20 » 25. .	28377	20926	3143	9453	40	166	31560	30545	62105	181	189	12138	4955	19241	25401
25 » 30. .	13148	8164	11963	17755	187	418	25298	26337	51635	135	155	9424	3637	15739	22545
30 » 35. .	6343	4872	20543	22319	422	1150	27308	28341	55649	105	178	8632	3014	18571	25149
35 » 40. .	3238	3138	18274	17718	424	1445	21936	22301	44237	99	136	7219	2384	14618	19781
40 » 45. .	2725	2946	20281	18751	836	2812	23842	24509	48351	87	170	6643	2198	17112	22141
45 » 50. .	1655	2135	13036	12006	668	2462	15359	16603	31962	62	142	4554	1548	10743	14913
50 » 55. .	1825	2572	15557	12903	1266	5012	18648	20487	39135	57	133	4848	1513	13743	18811
55 » 60. .	1169	1756	9729	7792	1125	3525	12023	13073	25096	42	107	3340	1105	8641	11861
60 » 65. .	1382	1982	10590	7423	2078	6424	14050	15829	29879	37	75	3560	1029	10453	14725
65 » 70. .	742	1069	4705	3062	1367	3320	6814	7451	14265	24	53	2149	634	4641	6764
70 » 75. .	657	1079	3583	2116	1812	4015	6052	7210	13262	15	33	1702	546	4335	6631
75 » 80. .	295	386	1152	616	879	1554	2326	2556	4882	7	20	776	253	1543	2283
80 » 85. .	146	278	683	279	742	1402	1571	1959	3530	5	10	380	146	1186	1803
85 » 90. .	22	53	110	47	179	281	311	381	692	....	3	94	37	217	341
90 » 95. .	10	26	33	16	53	127	96	169	265	....	....	27	12	69	157
95 » 100. .	....	9	4	2	15	24	19	35	54	....	....	2	2	17	33
Centenari . . . . .	....	3	2	....	2	7	4	10	14	....	....	....	....	4	10
Età ignota . . . . .	8	15	5	11	....	3	13	29	42	....	....	3	3	10	26
TOTALE . . . . .	208008	193227	133514	133098	12096	34188	353618	360513	714131	1720	2212	92295	40203	259303	318098

Segue TAVOLA II. — POPOLAZIONE PER GRUPPI DI ETÀ, PER SESSO, STATO CIVILE E ISTRUZIONE  
NEI CIRCONDARI (O DISTRETTI) E NELLE PROVINCE.

Censimento 1881.

Provincia di Catania.

E T À	S T A T O C I V I L E						C O M P L E S S O			I S T R U Z I O N E					
	Celibi		Coniugati		Vedovi		M.	F.	Tot.	Sanno leggere soltanto		Sanno leggere e scrivere		Analfabeti	
	M.	F.	M.	F.	M.	F.				M.	F.	M.	F.	M.	F.
Dalla nascita a 1 anno . . . . .	1409	1358	....	....	....	....	1409	1358	2767	....	....	....	....	1409	1358
Da 1 anno comp. a 2 . . . . .	1447	1365	....	....	....	....	1447	1365	2812	....	....	....	....	1447	1365
2 anni comp. a 3 . . . . .	1778	1696	....	....	....	....	1778	1696	3474	....	....	....	....	1778	1696
3 » 4 . . . . .	1659	1610	....	....	....	....	1659	1610	3269	1	....	1	1	1657	1609
4 » 5 . . . . .	1626	1523	....	....	....	....	1626	1523	3149	....	....	13	12	1613	1511
5 » 6 . . . . .	1484	1519	....	....	....	....	1484	1519	3003	15	4	64	41	1405	1474
6 » 7 . . . . .	1524	1523	....	....	....	....	1524	1523	3047	34	11	161	95	1329	1417
7 » 8 . . . . .	1484	1478	....	....	....	....	1484	1478	2962	4	1	268	160	1212	1317
8 » 9 . . . . .	1367	1353	....	....	....	....	1367	1353	2720	4	1	259	192	1104	1160
9 » 10 . . . . .	1206	1116	....	....	....	....	1206	1116	2322	1	....	301	179	904	937
10 » 12 . . . . .	2602	2629	....	....	....	....	2602	2629	5231	2	3	676	434	1924	2192
12 » 15 . . . . .	3844	3832	....	3	....	....	3844	3835	7679	6	1	922	587	2916	3247
15 » 20 . . . . .	5987	6738	12	268	....	6	5999	7012	13011	16	21	1388	1008	4595	5983
20 » 25 . . . . .	5263	4768	444	1827	5	20	5712	6615	12327	13	23	1422	783	4277	5809
25 » 30 . . . . .	3244	2221	1934	2929	18	74	5196	5224	10420	15	23	1458	529	3723	4672
30 » 35 . . . . .	1732	1497	2979	3210	51	120	4762	4827	9589	10	18	1191	405	3561	4404
35 » 40 . . . . .	897	870	2328	2311	51	148	3276	3329	6605	9	22	917	310	2350	2997
40 » 45 . . . . .	911	824	2991	3007	106	372	4008	4203	8211	10	9	930	283	3068	3911
45 » 50 . . . . .	454	429	2021	1841	90	341	2565	2611	5176	9	11	555	196	2001	2404
50 » 55 . . . . .	488	619	2825	2334	184	507	3497	3760	7257	8	5	607	163	2882	3592
55 » 60 . . . . .	226	336	1405	1138	130	473	1761	1947	3708	4	12	354	127	1403	1808
60 » 65 . . . . .	365	480	2031	1267	329	953	2725	2700	5425	4	6	466	117	2255	2577
65 » 70 . . . . .	177	197	733	459	184	371	1094	1027	2121	....	8	245	65	849	954
70 » 75 . . . . .	171	236	758	347	253	600	1182	1183	2365	3	5	217	64	962	1114
75 » 80 . . . . .	92	88	229	113	125	215	446	416	862	5	3	101	25	340	388
80 » 85 . . . . .	59	71	215	76	156	260	430	407	837	1	2	71	15	358	390
85 » 90 . . . . .	14	19	38	15	46	53	98	87	185	....	1	21	7	77	79
90 » 95 . . . . .	6	15	22	8	26	40	54	63	117	....	1	4	3	50	59
95 » 100 . . . . .	1	5	3	2	9	10	18	17	30	....	....	1	....	12	17
Centenari . . . . .	1	....	5	1	....	9	6	10	16	....	....	1	....	5	10
Età ignota . . . . .	....	....	....	....	....	....	....	....	....	....	....	....	....	....	....
TOTALE . . . . .	41518	40415	20973	21155	1763	4872	64254	66443	130697	174	191	12614	5801	51466	60451

Segue TAVOLA II. — POPOLAZIONE PER GRUPPI DI ETÀ, PER SESSO, STATO CIVILE E ISTRUZIONE  
NEI CIRCONDARI (O DISTRETTI) E NELLE PROVINCE.

Provincia di Catania.

Censimento 1881.

E T À	STATO CIVILE						COMPLESSO			ISTRUZIONE					
	Celibi		Coniugati		Vedovi					Sanno leggere soltanto		Sanno leggere e scrivere		Analfabeti	
	M.	F.	M.	F.	M.	F.	M.	F.	Tot.	M.	F.	M.	F.	M.	F.
Dalla nascita a 1 anno.	1618	1456	....	....	....	....	1618	1456	3074	....	....	....	....	1618	1456
Da 1 anno comp. a 2. .	1230	1057	....	....	....	....	1230	1057	2287	....	....	....	....	1230	1057
2 anni comp. a 3. .	1520	1405	....	....	....	....	1520	1405	2925	....	....	....	....	1520	1405
3 » 4. .	1279	1228	....	....	....	....	1279	1228	2507	....	....	2	3	1277	1225
4 » 5. .	1380	1242	....	....	....	....	1380	1242	2622	2	1	9	2	1369	1239
5 » 6. .	1391	1321	....	....	....	....	1391	1321	2712	4	3	33	18	1354	1300
6 » 7. .	1418	1266	....	....	....	....	1418	1266	2684	4	6	98	73	1316	1187
7 » 8. .	1216	1214	....	....	....	....	1216	1214	2430	2	6	136	93	1078	1115
8 » 9. .	1348	1189	....	....	....	....	1348	1189	2537	3	....	181	130	1164	1059
9 » 10. .	1151	1118	....	....	....	....	1151	1118	2269	3	4	185	155	963	959
10 » 12. .	2237	2177	....	....	....	....	2237	2177	4414	2	3	369	278	1866	1896
12 » 15. .	2885	2563	...	2	....	....	2885	2565	5450	2	7	459	375	2424	2183
15 » 20. .	4925	3991	36	744	....	6	4961	4741	9702	16	31	803	587	4142	4123
20 » 25. .	4114	2402	710	2683	9	46	4833	5131	9964	24	32	981	530	3828	4569
25 » 30. .	2292	1162	2478	3052	20	114	4790	4328	9118	26	35	1140	364	3624	3929
30 » 35. .	1006	820	3183	3058	46	260	4235	4138	8373	28	26	896	285	3311	3827
35 » 40. .	536	418	2402	2182	47	329	2985	2929	5914	12	19	673	203	2300	2707
40 » 45. .	468	532	3273	2512	102	657	3843	3701	7544	15	19	688	158	3140	3524
45 » 50. .	240	210	1673	1365	78	474	1991	2049	4040	7	14	414	114	1570	1921
50 » 55. .	220	336	2293	1683	176	1089	2689	3108	5797	15	7	451	124	2223	2977
55 » 60. .	149	173	1035	711	111	503	1295	1387	2682	7	7	301	97	987	1283
60 » 65. .	191	305	1646	942	224	1366	2061	2613	4674	7	11	368	98	1686	2504
65 » 70. .	98	117	520	252	116	335	734	704	1438	4	6	179	53	551	645
70 » 75. .	85	150	487	210	182	619	754	979	1733	1	4	164	46	589	929
75 » 80. .	24	50	125	39	71	166	220	255	475	2	3	63	15	155	237
80 » 85. .	30	55	153	43	92	322	275	420	695	1	1	45	16	229	403
85 » 90. .	9	11	22	8	17	25	48	44	92	....	1	9	4	39	39
90 » 95. .	4	5	4	1	6	35	14	41	55	....	....	1	2	13	39
95 » 100. .	....	....	1	1	....	2	1	3	4	....	....	....	....	1	3
Centenari . . . . .	....	....	....	1	1	....	1	1	2	....	....	....	....	1	1
Età ignota . . . . .	30	27	....	....	....	....	30	27	57	....	....	....	....	30	27
TOTALE . . . . .	33094	28000	20041	19489	1298	6348	54433	53837	108270	187	246	8648	3823	45598	49768

CIRCONDARIO DI CALTAGIRONE.

Segue TAVOLA II. — POPOLAZIONE PER GRUPPI DI ETÀ, PER SESSO, STATO CIVILE E ISTRUZIONE  
NEI CIRCONDARI (O DISTRETTI) E NELLE PROVINCIE.

Censimento 1881.

Provincia di Catania.

ETÀ	STATO CIVILE						COMPLESSO			ISTRUZIONE					
	Celibi		Coniugati		Vedovi		M.	F.	Tot.	Sanno leggere soltanto		Sanno leggere e scrivere		Analfabeti	
	M.	F.	M.	F.	M.	F.				M.	F.	M.	F.	M.	F.
Dalla nascita a 1 anno.	3122	2892	....	....	....	....	3122	2892	6014	....	....	....	....	3122	2892
Da 1 anno comp. a 2 . . .	2623	2485	....	....	....	....	2623	2485	5108	....	....	....	....	2623	2485
2 anni comp. a 3 . . .	3212	3008	....	....	....	....	3212	3008	6220	....	....	....	....	3212	3008
3 » 4 . . .	2933	2706	....	....	....	....	2933	2706	5639	1	1	5	2	2927	2703
4 » 5 . . .	2778	2654	....	....	....	....	2778	2654	5432	7	5	15	21	2756	2638
5 » 6 . . .	2791	2534	....	....	....	....	2791	2534	5325	20	8	73	55	2698	2471
6 » 7 . . .	2695	2613	....	....	....	....	2695	2613	5308	22	16	225	142	2448	2455
7 » 8 . . .	2584	2507	....	....	....	....	2584	2507	5091	11	12	357	232	2216	2263
8 » 9 . . .	2457	2323	....	....	....	....	2457	2323	4780	8	6	406	268	2043	2049
9 » 10 . . .	2194	2143	....	....	....	....	2194	2143	4337	11	4	464	358	1719	1781
10 » 12 . . .	4718	4684	....	....	....	....	4718	4684	9402	17	11	1058	825	3643	3848
12 » 15 . . .	6447	6199	....	....	....	....	6447	6199	12646	10	20	1509	1159	4928	5020
15 » 20 . . .	10367	9537	45	1197	....	17	10412	10751	21163	19	43	2674	1844	7719	8864
20 » 25 . . .	8879	5776	1227	5083	19	142	10125	11001	21126	37	45	3115	1741	6973	9215
25 » 30 . . .	4680	2540	4579	6129	45	301	9304	8970	18274	61	53	3175	1331	6068	7586
30 » 35 . . .	2547	1814	6664	6730	110	645	9321	9189	18510	54	64	2759	1060	6508	8065
35 » 40 . . .	1266	945	5081	4589	139	637	6486	6171	12657	43	29	1978	747	4465	5395
40 » 45 . . .	1210	1237	6486	5461	233	1289	7929	7987	15916	36	52	1998	778	5895	7157
45 » 50 . . .	611	655	3615	3003	204	963	4430	4621	9051	25	31	1236	453	3169	4137
50 » 55 . . .	648	921	4866	3577	426	2099	5940	6597	12537	24	35	1347	472	4569	6030
55 » 60 . . .	327	505	2239	1603	252	1091	2818	3199	6017	6	18	824	312	1988	2869
60 » 65 . . .	411	736	3157	1834	547	2504	4115	5074	9189	14	38	1009	386	3092	4650
65 » 70 . . .	180	284	1110	597	221	811	1511	1692	3203	6	18	499	182	1006	1492
70 » 75 . . .	172	338	1072	467	363	1231	1607	2036	3643	4	17	421	159	1182	1860
75 » 80 . . .	71	122	364	150	190	339	625	611	1236	2	5	243	71	380	535
80 » 85 . . .	45	117	315	105	221	659	581	881	1462	1	2	103	44	477	835
85 » 90 . . .	8	19	50	13	54	89	112	121	233	1	....	24	4	87	117
90 » 95 . . .	7	13	27	5	36	61	70	79	149	....	1	17	4	53	74
95 » 100 . . .	1	2	4	1	5	20	10	23	33	....	....	3	....	7	23
Centenari . . . . .	....	1	....	1	2	2	2	4	6	....	....	....	....	2	4
Età ignota . . . . .	....	....	....	....	....	....	....	....	....	....	....	....	....	....	....
TOTALE . . . . .	69984	62310	40901	40545	3067	12900	113952	115755	229707	440	534	25537	12650	87975	102571

Segue TAVOLA II. — POPOLAZIONE PER GRUPPI DI ETÀ, PER SESSO, STATO CIVILE E ISTRUZIONE  
NEI CIRCONDARI (5 DISTRETTI) E NELLE PROVINCE.

Provincia di Catania.

Censimento 1881.

E T À	STATO CIVILE						COMPLESSO			ISTRUZIONE					
	Celibi		Coniugati		Vedovi					Sanno leggere soltanto		Sanno leggere e scrivere		Analfabeti	
	M.	F.	M.	F.	M.	F.	M.	F.	Tot.	M.	F.	M.	F.	M.	F.

CIRCONDARIO DI NICOSIA.

Dalla nascita a 1 anno .	1311	1340	....	....	....	....	1311	1340	2651	....	....	....	....	1311	1340
Da 1 anno comp. a 2 .	1236	1148	....	....	....	....	1236	1148	2384	....	....	....	....	1236	1148
2 anni comp. a 3 .	1551	1475	....	....	....	....	1551	1475	3026	....	....	....	....	1551	1475
3 » 4 .	1268	1337	....	....	....	....	1268	1337	2605	1	....	1	1	1266	1336
4 » 5 .	1274	1237	....	....	....	....	1274	1237	2511	....	....	2	3	1272	1234
5 » 6 .	1134	1152	....	....	....	....	1134	1152	2286	....	....	15	8	1119	1144
6 » 7 .	1180	1166	....	....	....	....	1180	1166	2346	1	2	88	40	1091	1124
7 » 8 .	1054	1101	....	....	....	....	1054	1101	2155	2	1	138	86	914	1014
8 » 9 .	1124	1047	....	....	....	....	1124	1047	2171	1	2	200	83	923	962
9 » 10 .	960	892	....	....	....	....	960	892	1852	....	2	147	96	813	794
10 » 12 .	2001	1933	....	....	....	....	2001	1933	3934	2	2	305	210	1694	1721
12 » 15 .	2480	2375	....	....	....	....	2480	2375	4855	2	3	348	260	2130	2112
15 » 20 .	4046	3498	13	725	1	14	4040	4237	8277	2	9	523	360	3515	3868
20 » 25 .	3521	1844	629	2499	5	53	4155	4396	8551	3	15	794	313	3358	4068
25 » 30 .	1700	788	2148	2651	25	114	3873	3553	7426	8	18	843	237	3022	3298
30 » 35 .	858	595	3074	2921	51	265	3983	3781	7764	11	13	823	188	3149	3580
35 » 40 .	405	337	2066	1880	53	235	2524	2452	4976	20	13	580	149	1924	2290
40 » 45 .	407	396	2854	2296	78	596	3339	3288	6627	6	8	500	118	2833	3162
45 » 50 .	208	198	1355	1066	74	375	1637	1639	3276	4	10	331	104	1302	1525
50 » 55 .	226	291	2084	1408	153	892	2463	2591	5054	5	4	369	102	2089	2485
55 » 60 .	124	143	854	600	134	399	1112	1142	2254	2	5	243	62	867	1075
60 » 65 .	178	238	1562	816	262	1233	2002	2287	4289	5	6	280	75	1717	2206
65 » 70 .	76	70	396	202	109	296	581	568	1149	....	4	128	33	453	531
70 » 75 .	71	81	402	164	150	499	623	744	1367	....	....	120	29	503	715
75 » 80 .	29	23	109	36	58	101	196	160	356	1	2	44	10	151	148
80 » 85 .	24	34	123	45	66	237	213	316	529	1	....	27	6	185	310
85 » 90 .	5	2	13	4	21	25	39	31	70	....	....	6	2	33	29
90 » 95 .	2	4	5	....	9	12	16	16	32	....	....	2	1	14	15
95 » 100 .	....	....	4	1	2	3	6	4	10	....	....	....	....	6	4
Centenari . . . . .	....	....	....	....	....	....	....	....	....	....	....	....	....	....	....
Età ignota . . . . .	....	....	....	....	....	....	....	....	....	....	....	....	....	....	....
TOTALE . . . . .	28433	24745	17691	17314	1251	5349	47375	47408	94783	77	119	6857	2576	40441	44713

Segue TAVOLA II. — POPOLAZIONE PER GRUPPI DI ETÀ, PER SESSO, STATO CIVILE E ISTRUZIONE  
NEI CIRCONDARI (O DISTRETTI) E NELLE PROVINCE.

Censimento 1881.

Provincia di Catania.

E T À	STATO CIVILE						COMPLESSO			ISTRUZIONE					
	Celibi		Coniugati		Vedovi		M.	F.	Tot.	Sanno leggere soltanto		Sanno leggere e scrivere		Analfabeti	
	M.	F.	M.	F.	M.	F.				M.	F.	M.	M.	M.	F.
Dalla nascita a 1 anno .	7460	7046	....	....	....	....	7460	7046	14506	....	....	....	....	7460	7046
Da 1 anno comp. a 2 .	6536	6055	....	....	....	....	6536	6055	12591	....	....	....	....	6536	6055
2 anni comp. a 3 .	8061	7584	....	....	....	....	8061	7584	15645	....	....	....	....	8061	7584
3 » 4 .	7139	6881	....	....	....	....	7139	6881	14020	3	1	9	7	7127	6873
4 » 5 .	7058	6656	....	....	....	....	7058	6656	13714	9	6	39	38	7010	6612
5 » 6 .	6800	6526	....	....	....	....	6800	6526	13326	39	15	185	122	6576	6389
6 » 7 .	6817	6568	....	....	....	....	6817	6568	13385	61	35	572	350	6184	6183
7 » 8 .	6338	6300	....	....	....	....	6338	6300	12638	19	20	899	571	5420	5709
8 » 9 .	6296	5912	....	....	....	....	6296	5912	12208	16	9	1046	673	5234	5230
9 » 10 .	5511	5269	....	....	....	....	5511	5269	10780	15	10	1097	788	4399	4471
10 » 12 .	11558	11423	....	....	....	....	11558	11423	22981	23	19	2408	1747	9127	9657
12 » 15 .	15656	14969	....	5	....	....	15656	14974	30630	20	31	3238	2381	12398	12562
15 » 20 .	25305	23764	106	2934	1	43	25412	26741	52153	53	104	5388	3799	19971	22838
20 » 25 .	21777	14790	3010	12092	38	261	24825	27143	51968	77	115	6312	3367	18436	23661
25 » 30 .	11916	6711	11139	14761	108	603	23163	22075	45238	110	129	6616	2461	16437	19485
30 » 35 .	6143	4726	15900	15919	258	1290	22301	21935	44236	103	121	5669	1938	16529	19876
35 » 40 .	3104	2570	11877	10962	290	1349	15271	14881	30152	84	83	4148	1409	11039	13389
40 » 45 .	2996	2989	15604	13276	519	2914	19119	19179	38298	67	88	4116	1337	14936	17754
45 » 50 .	1513	1492	8664	7275	446	2153	10623	10920	21543	45	66	2536	867	8042	9987
50 » 55 .	1582	2167	12068	9002	939	4887	14589	16056	30645	52	51	2774	861	11763	15144
55 » 60 .	826	1157	5533	4052	627	2466	6986	7675	14661	19	42	1722	598	5245	7035
60 » 65 .	1145	1759	8396	4859	1362	6056	10903	12674	23577	30	61	2123	676	8750	11937
65 » 70 .	531	668	2759	1510	630	1813	3920	3991	7911	10	36	1051	333	2859	3622
70 » 75 .	499	805	2719	1188	948	2949	4166	4942	9108	8	26	922	298	3236	4618
75 » 80 .	216	283	827	338	444	821	1487	1442	2929	10	13	451	121	1026	1308
80 » 85 .	158	277	806	269	535	1478	1499	2024	3523	4	5	246	81	1249	1938
85 » 90 .	36	51	123	40	138	192	297	283	580	1	2	60	17	236	264
90 » 95 .	19	37	58	14	77	148	154	199	353	....	2	24	10	130	187
95 » 100 .	2	7	12	5	16	35	30	47	77	....	....	4	....	26	47
Centenari . . . . .	1	1	5	3	3	11	9	15	24	....	....	1	....	8	15
Età ignota . . . . .	30	27	....	....	....	....	30	27	57	....	....	....	....	30	27
TOTALE . . . . .	173029	155470	99606	98504	7379	29469	280014	283443	563457	878	1090	53656	24850	225480	257503

PROVINCIA DI CATANIA.

Segue TAVOLA II. — POPOLAZIONE PER GRUPPI DI ETÀ, PER SESSO, STATO CIVILE E ISTRUZIONE  
NEI CIRCONDARI (O DISTRETTI) E NELLE PROVINCE.

Provincia di Catanzaro.

Censimento 1881.

E T À	STATO CIVILE						COMPLESSO			ISTRUZIONE					
	Celibi		Coniugati		Vedovi		M.	F.	Tot.	Sanno leggere soltanto		Sanno leggere e scrivere		Analfabeti	
	M.	F.	M.	F.	M.	F.				M.	F.	M.	F.	M.	F.
Dalla nascita a 1 anno .	1698	1552	....	....	....	....	1698	1552	3250	....	....	....	....	1698	1552
Da 1 anno comp a 2. .	1175	1198	....	....	....	....	1175	1198	2373	....	....	....	....	1175	1198
2 anni comp. a 3. .	1794	1724	....	....	....	....	1794	1724	3518	....	....	....	....	1794	1724
3 » 4. .	1648	1566	....	....	....	....	1648	1566	3214	2	....	3	2	1643	1564
4 » 5. .	1619	1631	....	....	....	....	1619	1631	3250	4	1	9	3	1606	1627
5 » 6. .	1631	1638	....	....	....	....	1631	1638	3269	21	17	49	32	1561	1589
6 » 7. .	1532	1491	....	....	....	....	1532	1491	3023	27	14	93	62	1412	1415
7 » 8. .	1424	1451	....	....	....	....	1424	1451	2875	24	9	175	98	1225	1344
8 » 9. .	1448	1334	....	....	....	....	1448	1334	2782	24	11	248	117	1176	1206
9 » 10. .	1169	1128	....	....	....	....	1169	1128	2297	6	4	252	127	911	997
10 » 12. .	2646	2713	....	....	....	....	2646	2713	5359	22	6	581	352	2043	2355
12 » 15. .	4310	3807	....	1	....	....	4310	3808	8118	13	10	992	487	3305	3311
15 » 20. .	6068	5863	17	430	....	8	6085	6301	12386	17	23	1578	877	4490	5401
20 » 25. .	5372	3539	722	2614	6	44	6100	6197	12297	20	35	1840	687	4240	5475
25 » 30. .	2816	1650	2818	3892	43	143	5677	5685	11362	23	30	1799	532	3855	5123
30 » 35. .	1367	1083	3799	3978	61	310	5227	5371	10598	12	34	1596	415	3619	4922
35 » 40. .	995	639	3201	3041	83	324	3979	4004	7983	15	28	1309	296	2655	3680
40 » 45. .	622	776	3804	3399	170	715	4596	4890	9486	16	30	1188	260	3392	4600
45 » 50. .	412	480	2641	2240	148	641	3201	3361	6562	7	36	952	208	2242	3117
50 » 55. .	382	612	2787	2137	224	1290	3393	4039	7432	9	33	917	215	2467	3791
55 » 60. .	292	343	1646	1168	210	744	2148	2255	4403	4	18	660	121	1484	2116
60 » 65. .	291	415	1951	1079	400	1385	2642	2883	5525	4	9	686	140	1952	2734
65 » 70. .	149	187	774	385	232	518	1155	1090	2245	5	9	387	83	763	998
70 » 75. .	106	163	589	297	286	764	981	1224	2205	3	9	268	62	710	1153
75 » 80. .	53	63	246	89	178	263	477	415	892	2	3	163	39	312	373
80 » 85. .	34	51	125	53	130	285	289	389	678	1	2	78	24	210	363
85 » 90. .	5	7	26	12	42	50	73	69	142	....	....	30	7	43	62
90 » 95. .	4	5	17	3	21	39	42	47	89	....	....	6	....	36	47
95 » 100. .	2	3	4	....	9	6	15	9	24	....	....	2	1	13	8
Centenari. . . . .	1	....	....	....	3	6	4	6	10	....	....	1	....	3	6
Età ignota. . . . .	1	....	....	....	....	....	1	....	1	....	....	....	....	1	....
TOTALE . . . . .	40766	37116	25167	24818	2246	7535	68179	69469	137648	281	371	15862	5247	52033	63851

CIRCONDARIO DI CATANZARO.



Segue TAVOLA II. — POPOLAZIONE PER GRUPPI DI ETÀ, PER SESSO, STATO CIVILE E ISTRUZIONE  
NEI CIRCONDARI (O DISTRETTI) E NELLE PROVINCE.

Censimento 1881.

Provincia di Catanzaro.

E T À	STATO CIVILE						COMPLESSO			ISTRUZIONE					
	Celibi		Coniugati		Vedovi		M.	F.	Tot.	Sanno leggere soltanto		Sanno leggere e scrivere		Analfabeti	
	M.	F.	M.	F.	M.	F.				M.	F.	M.	F.	M.	F.
Dalla nascita a 1 anno .	1010	895	....	....	....	....	1010	895	1905	....	....	....	....	1010	895
Da 1 anno comp. a 2. .	752	684	....	....	....	....	752	684	1436	....	....	....	....	752	684
2 anni comp. a 3. .	996	900	....	....	....	....	996	900	1896	....	....	....	....	996	900
3 » 4. .	931	874	....	....	....	....	931	874	1805	1	....	....	1	930	873
4 » 5. .	900	878	....	....	....	....	900	878	1778	2	1	7	7	891	870
5 » 6. .	1017	893	....	....	....	....	1017	893	1910	6	....	12	15	999	878
6 » 7. .	932	880	....	....	....	....	932	880	1812	9	7	41	20	882	853
7 » 8. .	802	805	....	....	....	....	802	805	1607	3	3	74	40	725	762
8 » 9. .	873	779	....	....	....	....	873	779	1652	3	3	87	45	783	731
9 » 10. .	707	633	....	....	....	....	707	633	1340	2	2	103	50	602	581
10 » 12. .	1659	1380	....	....	....	....	1659	1380	3039	7	7	250	111	1402	1262
12 » 15. .	2391	2041	....	....	....	....	2391	2041	4432	6	8	357	184	2028	1849
15 » 20. .	3656	2600	15	412	....	6	3671	3018	6689	6	24	584	269	3081	2725
20 » 25. .	2734	1239	466	1491	3	40	3203	2770	5973	18	17	798	200	2387	2553
25 » 30. .	1539	554	1674	1987	22	116	3235	2657	5892	8	15	1041	190	2186	2452
30 » 35. .	798	427	2267	2107	48	213	3113	2747	5860	13	19	828	140	2272	2588
35 » 40. .	405	239	1959	1564	39	215	2403	2018	4421	6	9	682	115	1715	1894
40 » 45. .	351	305	2106	1563	87	529	2544	2397	4941	9	15	641	111	1894	2271
45 » 50. .	193	203	1349	937	81	382	1623	1522	3145	7	8	413	71	1203	1443
50 » 55. .	169	186	1365	814	130	679	1664	1679	3343	3	11	411	81	1250	1587
55 » 60. .	97	113	773	460	96	413	966	986	1952	2	7	301	41	663	938
60 » 65. .	97	114	780	354	175	691	1052	1159	2211	1	2	231	36	770	1121
65 » 70. .	41	36	283	124	90	228	414	388	802	1	1	135	27	278	360
70 » 75. .	27	35	159	58	102	277	288	370	658	....	....	101	27	187	343
75 » 80. .	14	15	55	18	55	108	124	141	265	1	2	45	11	78	128
80 » 85. .	8	11	41	11	39	108	88	130	218	....	....	28	2	60	128
85 » 90. .	1	1	6	2	4	11	11	14	25	....	....	2	1	9	13
90 » 95. .	....	....	4	1	2	11	6	12	18	....	....	2	1	4	11
95 » 100. .	....	....	3	....	....	7	3	7	10	....	....	1	....	2	7
Centenari . . . . .	....	....	....	....	1	....	1	....	1	....	....	1	....	....	....
Età ignota . . . . .	....	....	....	....	....	....	....	....	....	....	....	....	....	....	....
<b>TOTALE. . .</b>	<b>23100</b>	<b>17720</b>	<b>13305</b>	<b>11903</b>	<b>974</b>	<b>4034</b>	<b>37379</b>	<b>33657</b>	<b>71036</b>	<b>114</b>	<b>161</b>	<b>7226</b>	<b>1796</b>	<b>30039</b>	<b>31700</b>

CIRCONDARIO DI COTRONE.

Segue TAVOLA II. — POPOLAZIONE PER GRUPPI DI ETÀ, PER SESSO, STATO CIVILE E ISTRUZIONE  
NEI CIRCONDARI (O DISTRETTI) E NELLE PROVINCE.

Provincia di Catanzaro.

Censimento 1881.

E T À	STATO CIVILE						COMPLESSO			ISTRUZIONE					
	Celibi		Coniugati		Vedovi					Sanno leggere soltanto		Sanno leggere e scrivere		Analfabeti	
	M.	F.	M.	F.	M.	F.	M.	F.	Tot.	M.	F.	M.	F.	M.	F.

CIRCONDARIO DI MONTELEONE DI CALABRIA.

Dalla nascita a 1 anno .	1624	1533	....	....	....	....	1624	1533	3157	....	....	....	....	1624	1533
Da 1 anno comp. a 2. .	1152	1176	....	....	....	....	1152	1176	2328	....	....	....	....	1152	1176
2 anni comp. a 3. .	1681	1575	....	....	....	....	1681	1575	3256	....	....	....	....	1681	1575
3 » 4. .	1501	1389	....	....	....	....	1501	1389	2890	3	....	1	2	1497	1387
4 » 5. .	1608	1573	....	....	....	....	1608	1573	3181	5	2	6	6	1597	1565
5 » 6. .	1539	1544	....	....	....	....	1539	1544	3083	30	4	27	7	1482	1533
6 » 7. .	1476	1328	....	....	....	....	1476	1328	2804	30	9	61	29	1385	1290
7 » 8. .	1336	1339	....	....	....	....	1336	1339	2675	33	9	116	57	1187	1273
8 » 9. .	1348	1261	....	....	....	....	1348	1261	2609	21	15	161	54	1166	1192
9 » 10. .	1137	1003	....	....	....	....	1137	1003	2140	26	10	172	66	939	927
10 » 12. .	2546	2348	....	....	....	....	2546	2348	4894	29	17	447	129	2070	2202
12 » 15. .	4159	3757	....	....	....	....	4159	3757	7916	56	17	813	287	3290	3453
15 » 20. .	5678	5298	25	413	1	7	5704	5718	11422	39	43	1354	468	4311	5207
20 » 25. .	5142	2995	821	2733	7	68	5970	5796	11766	48	51	1793	433	4129	5312
25 » 30. .	2128	1136	2670	3585	38	163	4836	4884	9720	32	54	1532	354	3272	4476
30 » 35. .	937	796	3564	3810	72	401	4573	5007	9580	25	39	1215	273	3333	4695
35 » 40. .	467	422	2915	2710	67	414	3449	3546	6995	16	42	1017	218	2416	3286
40 » 45. .	416	606	3588	3115	155	926	4159	4647	8806	21	57	973	190	3165	4400
45 » 50. .	261	373	2312	1865	138	738	2711	2976	5687	16	40	721	138	1974	2798
50 » 55. .	315	499	2501	1955	220	1340	3036	3794	6830	16	43	749	174	2271	3577
55 » 60. .	168	261	1297	945	156	696	1621	1902	3523	4	18	495	96	1122	1788
60 » 65. .	194	355	1710	975	318	1497	2222	2827	5049	5	18	524	120	1693	2689
65 » 70. .	113	140	634	314	182	545	929	999	1928	4	7	256	97	669	895
70 » 75. .	82	136	495	219	209	713	786	1068	1854	1	11	216	36	569	1021
75 » 80. .	46	56	166	61	110	202	322	319	641	1	4	117	23	204	292
80 » 85. .	22	34	126	44	125	261	273	339	612	1	1	81	13	191	325
85 » 90. .	2	7	28	10	25	39	55	56	111	1	1	21	5	33	50
90 » 95. .	3	2	10	4	11	33	24	39	63	....	....	3	3	21	36
95 » 100. .	2	2	2	2	6	7	10	11	21	....	....	3	....	7	11
Centenari . . . . .	....	....	....	....	....	5	....	5	5	....	....	....	....	....	5
Età ignota . . . . .	....	....	....	....	....	....	....	....	....	....	....	....	....	....	....
TOTALE . . .	37083	32944	22824	22760	1840	8055	61787	63759	125546	463	512	12874	3278	48450	59969

Segue TAVOLA II. — POPOLAZIONE PER GRUPPI DI ETÀ, PER SESSO, STATO CIVILE E ISTRUZIONE  
NEI CIRCONDARI (O DISTRETTI) E NELLE PROVINCE.

Censimento 1881.

Provincia di Catanzaro.

ETÀ	STATO CIVILE						COMPLESSO			ISTRUZIONE					
	Celibi		Coniugati		Vedovi		M	F.	Tot.	Sanno leggere soltanto		Sanno leggere e scrivere		Analfabeti	
	M.	F.	M.	F.	M.	F.				M.	F.	M.	F.	M.	F.
Dalla nascita a 1 anno .	1209	1163	....	....	....	....	1209	1163	2372	....	....	....	....	1209	1163
Da 1 anno comp. a 2. .	895	821	....	....	....	....	895	821	1716	....	....	....	....	895	821
2 anni comp. a 3. .	1292	1226	....	....	....	....	1292	1226	2518	....	....	....	....	1292	1226
3 » 4. .	1163	1121	....	....	....	....	1163	1121	2284	....	....	....	....	1163	1121
4 » 5. .	1217	1208	....	....	....	....	1217	1208	2425	2	2	7	....	1208	1206
5 » 6. .	1230	1143	....	....	....	....	1230	1143	2373	9	6	28	11	1193	1126
6 » 7. .	1160	995	....	....	....	....	1160	995	2155	19	5	64	20	1077	970
7 » 8. .	1048	1128	....	....	....	....	1048	1123	2176	17	6	81	32	950	1090
8 » 9. .	1158	1057	....	....	....	....	1158	1057	2215	17	9	161	57	980	991
9 » 10. .	913	852	....	....	....	....	913	852	1765	17	8	159	56	737	788
10 » 12. .	2041	1932	....	....	....	....	2041	1932	3973	20	6	381	145	1640	1781
12 » 15. .	3115	2948	....	....	....	....	3115	2948	6063	13	5	608	203	2494	2740
15 » 20. .	4520	4137	22	412	....	3	4542	4552	9094	29	18	962	285	3551	4249
20 » 25. .	3506	2152	719	2110	10	44	4235	4306	8541	30	16	1168	241	3037	4049
25 » 30. .	1766	973	2043	2922	32	124	3841	4019	7860	25	9	1251	172	2565	3838
30 » 35. .	858	630	2755	3017	48	263	3661	3910	7571	29	8	1039	155	2593	3747
35 » 40. .	441	438	2363	2281	65	291	2869	3010	5879	11	15	864	93	1994	2902
40 » 45. .	413	512	2666	2401	109	652	3188	3565	6753	16	16	831	101	2341	3448
45 » 50. .	248	339	1864	1685	105	487	2217	2511	4728	10	7	608	70	1604	2434
50 » 55. .	265	425	2019	1517	188	1010	2472	2952	5424	9	8	616	55	1847	2889
55 » 60. .	150	261	1244	887	165	587	1559	1735	3294	6	7	422	37	1131	1691
60 » 65. .	184	317	1413	815	287	1194	1884	2326	4210	10	8	477	31	1397	2287
65 » 70. .	77	120	566	322	158	480	801	922	1723	6	2	224	18	571	902
70 » 75. .	62	95	392	187	220	568	674	850	1524	5	3	198	13	471	834
75 » 80. .	28	29	138	54	116	175	232	258	540	....	1	92	8	190	249
80 » 85. .	18	27	81	21	106	159	205	207	412	3	1	48	4	154	202
85 » 90. .	2	2	14	5	16	38	32	45	77	1	....	14	1	17	44
90 » 95. .	3	2	7	....	10	26	20	28	48	1	....	7	....	12	28
95 » 100. .	1	....	5	1	6	9	12	10	22	....	....	4	....	8	10
Centenari . . . . .	2	3	....	....	1	4	3	7	10	....	....	2	....	1	7
Età ignota . . . . .	....	....	....	....	....	....	....	....	....	....	....	....	....	....	....
TOTALE . . . . .	28985	26056	18311	18637	1642	6114	48938	50807	99745	305	166	10311	1808	38322	48833

CIRCONDARIO DI NICASTRO.

**Serie TAVOLA II. — POPOLAZIONE PER GRUPPI DI ETÀ, PER SESSO, STATO CIVILE E ISTRUZIONE  
NEI CIRCONDARI (O DISTRETTI) E NELLE PROVINCE.**

**Provincia di Catanzaro.**

**Censimento 1881.**

E T À	STATO CIVILE						COMPLESSO			ISTRUZIONE					
	Celibi		Coniugati		Vedovi					Sanno leggere soltanto		Sanno leggere e scrivere		Analfabeti	
	M.	F.	M.	F.	M.	F.	M.	F.	Tot.	M.	F.	M.	F.	M.	F.

**PROVINCIA DI CATANZARO.  
(Calabria Ulteriore II).**

Dalla nascita a 1 anno .	5541	5143	....	....	....	....	5541	5143	10684	....	....	....	....	5541	5143
Da 1 anno comp. a 2. .	3974	3879	...	....	....	....	3974	3879	7853	....	....	....	....	3974	3879
2 anni comp. a 3. .	5763	5425	....	....	....	....	5763	5425	11188	....	....	....	....	5763	5425
3 » 4. .	5243	4950	....	....	....	....	5243	4950	10193	6	....	4	5	5233	4945
4 » 5. .	5344	5290	....	....	....	....	5344	5290	10634	13	6	29	16	5302	5268
5 » 6. .	5417	5218	....	....	....	....	5417	5218	10635	66	27	116	65	5235	5126
6 » 7. .	5100	4694	....	....	....	....	5100	4694	9794	85	35	259	131	4756	4528
7 » 8. .	4610	4723	....	....	....	....	4610	4723	9333	77	27	446	227	4087	4469
8 » 9. .	4827	4431	....	....	....	....	4827	4431	9258	65	38	657	273	4105	4120
9 » 10. .	3926	3616	....	....	....	....	3926	3616	7542	51	24	686	299	3189	3293
10 » 12. .	8892	8373	....	....	....	....	8892	8373	17265	78	36	1659	737	7155	7600
12 » 15. .	13975	12553	....	1	....	....	13975	12554	26529	88	40	2770	1161	11117	11353
15 » 20. .	19922	17898	79	1667	1	24	20002	19589	39591	91	108	4478	1899	15433	17582
20 » 25. .	16754	9925	2728	8948	26	196	19508	19069	38577	116	119	5599	1561	13793	17389
25 » 30. .	8249	4313	9205	12386	135	546	17589	17245	34834	88	108	5623	1248	11878	15889
30 » 35. .	3960	2936	12385	12912	229	1187	16574	17035	33609	79	100	4678	983	11817	15952
35 » 40. .	2008	1738	10438	9596	254	1244	12700	12578	25278	48	94	3872	722	8780	11762
40 » 45. .	1802	2199	12164	10478	521	2822	14487	15499	29986	62	118	3633	662	10792	14719
45 » 50. .	1114	1395	8166	6727	472	2248	9752	10370	20122	40	91	2689	487	7023	9792
50 » 55. .	1131	1722	8672	6423	762	4319	10565	12464	23029	37	95	2693	525	7835	11844
55 » 60. .	707	978	4960	3460	627	2440	6294	6878	13172	16	50	1878	295	4400	6533
60 » 65. .	766	1205	5854	3223	1180	4767	7800	9195	16995	20	37	1968	327	5812	8831
65 » 70. .	380	483	2257	1145	662	1771	3299	3399	6698	16	19	1002	225	2281	3155
70 » 75. .	277	429	1635	761	817	2322	2729	3512	6241	9	23	783	138	1937	3351
75 » 80. .	141	163	605	222	459	748	1205	1133	2338	4	10	417	81	784	1042
80 » 85. .	82	123	373	129	400	813	855	1065	1920	5	4	235	43	615	1018
85 » 90. .	10	17	74	29	87	138	171	184	355	2	1	67	14	102	169
90 » 95. .	10	9	38	8	44	109	92	126	218	1	....	18	4	73	122
95 » 100. .	5	5	14	3	21	29	40	37	77	....	....	10	1	30	36
Centenari . . . . .	3	3	....	....	5	15	8	18	26	....	....	4	....	4	18
Età ignota . . . . .	1	....	....	....	....	....	1	....	1	....	....	....	....	1	....
<b>TOTALE . . .</b>	<b>129934</b>	<b>113833</b>	<b>79647</b>	<b>78118</b>	<b>6702</b>	<b>25738</b>	<b>216283</b>	<b>217692</b>	<b>433975</b>	<b>1163</b>	<b>1210</b>	<b>43273</b>	<b>12129</b>	<b>168847</b>	<b>204353</b>

Segue TAVOLA II. — POPOLAZIONE PER GRUPPI DI ETÀ, PER SESSO, STATO CIVILE E ISTRUZIONE  
NEI CIRCONDARI (O DISTRETTI) E NELLE PROVINCE.

Censimento 1881.

Provincia di Chieti.

E T À	STATO CIVILE						COMPLESSO			ISTRUZIONE					
	Celibi		Coniugati		Vedovi					Sanno leggere soltanto		Sanno leggere e scrivere		Analfabeti	
	M.	F.	M.	F.	M.	F.	M.	F.	Tot.	M.	F.	M.	F.	M.	F.
Dalla nascita a 1 anno .	1721	1622	....	....	....	....	1721	1622	3343	....	....	....	....	1721	1622
Da 1 anno comp. a 2. .	1098	1108	....	....	....	....	1098	1108	2206	....	....	....	....	1098	1108
2 anni comp. a 3. .	1466	1395	....	....	....	....	1466	1395	2861	....	....	....	....	1466	1395
3 » 4. .	1359	1290	....	....	....	....	1359	1290	2649	1	1	....	2	1358	1287
4 » 5. .	1312	1227	....	....	....	....	1312	1227	2539	11	2	6	10	1295	1215
5 » 6. .	1149	1223	....	....	....	....	1149	1223	2372	11	8	33	37	1105	1178
6 » 7. .	1196	1141	....	....	....	....	1196	1141	2337	19	12	96	75	1081	1054
7 » 8. .	1014	1121	....	....	....	....	1014	1121	2135	13	10	149	116	852	995
8 » 9. .	1177	1137	....	....	....	....	1177	1137	2314	23	20	230	143	924	974
9 » 10. .	976	1004	....	....	....	....	976	1004	1980	10	14	244	167	722	823
10 » 12. .	1973	1775	....	....	....	....	1973	1775	3748	24	20	574	325	1375	1430
12 » 15. .	3143	3024	....	....	....	....	3143	3024	6167	30	22	910	553	2203	2449
15 » 20. .	4885	4818	29	174	....	1	4914	4993	9907	34	50	1561	958	3319	3985
20 » 25. .	4810	3253	572	1587	5	9	5387	4849	10236	44	46	2268	739	3075	4064
25 » 30. .	2044	1242	2062	2977	26	40	4132	4259	8391	46	36	1642	538	2444	3685
30 » 35. .	933	694	3097	3459	43	92	4073	4245	8318	34	29	1329	471	2710	3745
35 » 40. .	436	381	3065	3156	60	139	3561	3676	7237	22	23	1105	350	2434	3303
40 » 45. .	354	313	3242	3059	77	250	3673	3652	7325	25	32	1051	302	2597	3318
45 » 50. .	245	239	2708	2527	67	313	3020	3079	6099	19	25	866	264	2135	2790
50 » 55. .	212	269	2364	2123	129	541	2705	2933	5638	15	18	741	233	1949	2682
55 » 60. .	148	213	1972	1794	154	524	2274	2531	4805	9	21	639	208	1626	2302
60 » 65. .	168	222	2045	1529	300	901	2513	2652	5165	10	24	626	184	1877	2444
65 » 70. .	120	127	1055	713	275	568	1450	1408	2858	8	12	402	117	1040	1279
70 » 75. .	88	131	887	544	429	673	1404	1348	2752	13	5	347	106	1044	1237
75 » 80. .	37	51	370	178	245	322	652	551	1203	4	2	167	41	481	508
80 » 85. .	21	33	159	74	189	247	369	354	723	1	3	54	26	314	325
85 » 90. .	8	6	35	12	59	62	102	80	182	1	....	19	5	82	75
90 » 95. .	....	3	5	5	13	20	18	28	46	....	....	2	1	16	27
95 » 100. .	....	....	2	....	8	9	10	9	19	....	....	2	1	8	8
Centenari . . . . .	1	....	....	....	1	2	2	2	4	....	....	1	....	1	2
Età ignota . . . . .	....	....	....	....	....	....	....	....	....	....	....	....	....	....	....
TOTALE . . . . .	32094	29032	23369	23911	2080	4743	57843	57716	115559	427	435	15064	5972	42352	51309

CIRCONDARIO DI CHIETI.

Segue TAVOLA II. — POPOLAZIONE PER GRUPPI DI ETÀ, PER SESSO, STATO CIVILE, E ISTRUZIONE  
NEI CIRCONDARI (O DISTRETTI) E NELLE PROVINCE.

Provincia di Chieti.

Censimento 1881.

ETÀ	STATO CIVILE						COMPLESSO			ISTRUZIONE					
	Celibi		Coniugati		Vedovi					Sanno leggere soltanto		Sanno leggere e scrivere		Analfabeti	
	M.	F.	M.	F.	M.	F.	M.	F.	Tot.	M.	F.	M.	F.	M.	F.
Dalla nascita a 1 anno .	1738	1671	....	....	....	....	1738	1671	3409	....	....	....	....	1738	1671
Da 1 anno comp. a 2. .	1085	1062	....	....	....	....	1085	1062	2147	....	....	....	....	1085	1062
2 anni comp. a 3. .	1537	1432	....	....	....	....	1537	1432	2969	....	....	....	....	1537	1432
3 » 4. .	1336	1364	....	....	....	....	1336	1364	2700	1	....	....	....	1335	1364
4 » 5. .	1274	1200	....	....	....	....	1274	1200	2474	5	3	10	6	1259	1191
5 » 6. .	1215	1232	....	....	....	....	1215	1232	2447	10	5	29	15	1176	1212
6 » 7. .	1280	1186	....	....	....	....	1280	1186	2466	22	11	78	46	1180	1129
7 » 8. .	1081	1111	....	....	....	....	1081	1111	2192	12	8	134	98	935	1005
8 » 9. .	1147	1088	....	....	....	....	1147	1088	2235	8	4	176	122	963	962
9 » 10. .	995	905	....	....	....	....	995	905	1900	2	5	221	114	772	786
10 » 12. .	2024	1891	....	....	....	....	2024	1891	3915	14	5	476	276	1534	1610
12 » 15. .	3387	3358	....	1	....	....	3387	3359	6746	11	12	806	443	2570	2904
15 » 20. .	4733	4912	69	361	1	1	4803	5274	10077	16	25	1160	1039	3627	4210
20 » 25. .	3429	2708	926	2302	4	32	4359	5042	9401	18	26	1253	506	3088	4510
25 » 30. .	1459	1020	2296	3156	41	60	3796	4236	8032	20	16	1254	360	2522	3860
30 » 35. .	695	506	3050	3667	54	121	3799	4294	8093	14	31	1102	338	2683	3925
35 » 40. .	291	249	2934	3205	52	206	3247	3660	6907	6	20	899	204	2342	3436
40 » 45. .	270	230	3016	2987	90	381	3376	3658	7034	6	27	844	194	2526	3437
45 » 50. .	189	206	2431	2513	92	381	2712	3100	5812	7	20	658	187	2047	2893
50 » 55. .	169	189	2184	1903	135	594	2488	2686	5174	3	21	610	132	1875	2533
55 » 60. .	136	163	1773	1462	181	631	2090	2256	4346	4	15	495	100	1591	2141
60 » 65. .	119	199	1872	1509	314	871	2305	2579	4884	2	10	535	115	1768	2454
65 » 70. .	78	91	1060	794	268	609	1406	1494	2900	6	9	405	68	995	1417
70 » 75. .	72	69	799	424	321	683	1192	1176	2368	2	1	308	50	882	1125
75 » 80. .	35	44	347	179	250	350	632	573	1205	1	1	151	34	480	538
80 » 85. .	17	14	143	60	186	256	346	230	676	1	....	55	20	230	310
85 » 90. .	1	5	22	12	50	59	73	76	149	....	2	18	7	55	67
90 » 95. .	....	1	8	9	15	19	23	29	52	....	1	3	2	20	26
95 » 100. .	....	....	1	2	....	5	1	7	8	....	....	....	1	1	6
Centenari. . . . .	....	....	....	....	2	....	2	....	2	....	....	....	....	2	....
Età ignota. . . . .	5	5	....	....	....	....	5	5	10	....	....	....	....	5	5
TOTALE . . . . .	29797	28171	22901	24546	2056	5259	54754	57976	112730	191	278	11680	4477	42383	53221

CIRCONDARIO DI LANCIANO.

Segue TAVOLA II. — POPOLAZIONE PER GRUPPI DI ETÀ, PER SESSO, STATO CIVILE E ISTRUZIONE  
NEI CIRCONDARI (O DISTRETTI) E NELLE PROVINCE.

Censimento 1881.

Provincia di Chieti.

E T À	STATO CIVILE						COMPLESSO			ISTRUZIONE					
	Celibi		Coniugati		Vedovi					Sanno leggere soltanto		Sanno leggere e scrivere		Analfabeti	
	M.	F.	M.	F.	M.	F.	M.	F.	Tot.	M.	F.	M.	F.	M.	F.
Dalla nascita a 1 anno .	1908	1853	....	....	....	....	1908	1853	3761	....	....	....	....	1908	1853
Da 1 anno comp. a 2. .	1185	1145	....	....	....	....	1185	1145	2330	....	....	....	....	1185	1145
2 anni comp. a 3. .	1607	1565	....	....	....	....	1607	1565	3172	....	....	....	....	1607	1565
3 » 4. .	1467	1442	....	....	....	....	1467	1442	2909	1	....	1	....	1465	1442
4 » 5. .	1342	1338	....	....	....	....	1342	1338	2680	2	....	7	3	1333	1335
5 » 6. .	1342	1289	....	....	....	....	1342	1289	2631	6	1	25	9	1311	1279
6 » 7. .	1331	1300	....	....	....	....	1331	1300	2631	13	6	83	40	1235	1254
7 » 8. .	1218	1173	....	....	....	....	1218	1173	2391	14	3	142	83	1062	1087
8 » 9. .	1192	1122	....	....	....	....	1192	1122	2314	5	4	245	104	942	1014
9 » 10. .	985	877	....	....	....	....	985	877	1862	....	4	211	107	774	766
10 » 12. .	2028	1844	....	....	....	....	2028	1844	3872	3	6	504	246	1521	1592
12 » 15. .	3322	3124	....	1	....	....	3322	3125	6447	10	6	791	369	2521	2750
15 » 20. .	4902	4594	63	504	....	3	4965	5101	10066	13	24	1092	420	3860	4657
20 » 25. .	3257	2953	1419	2863	9	32	4685	5248	9933	17	13	1257	341	3411	4894
25 » 30. .	1147	774	3033	3784	35	80	4215	4638	8853	13	14	1297	260	2905	4364
30 » 35. .	475	433	3497	3803	60	153	4032	4389	8421	10	20	1021	178	3001	4191
35 » 40. .	235	264	2783	2980	42	217	3060	3461	6521	4	21	777	148	2279	3292
40 » 45. .	197	285	3075	3274	71	445	3343	4004	7347	8	12	748	141	2587	3851
45 » 50. .	150	199	2647	2477	106	471	2903	3147	6050	1	12	607	103	2295	3032
50 » 55. .	114	228	2180	1915	153	627	2447	2770	5217	5	10	465	70	1977	2690
55 » 60. .	101	150	1806	1601	167	611	2074	2362	4436	5	9	435	63	1634	2290
60 » 65. .	105	148	1898	1518	325	993	2328	2659	4987	4	10	429	68	1895	2581
65 » 70. .	72	75	970	708	273	603	1315	1386	2701	2	1	303	48	1010	1337
70 » 75. .	139	64	621	422	325	705	1085	1191	2276	1	3	225	38	859	1150
75 » 80. .	61	11	285	151	210	334	556	496	1052	1	1	119	13	436	482
80 » 85. .	4	15	114	69	174	235	292	319	611	2	1	42	6	248	312
85 » 90. .	2	4	27	6	44	46	73	56	129	....	....	18	2	55	54
90 » 95. .	1	5	6	4	5	17	12	26	38	....	....	....	....	12	26
95 » 100. .	....	1	6	2	4	4	10	7	17	....	....	1	....	9	7
Centenari . . . . .	....	....	....	....	1	3	1	3	4	....	....	....	....	1	3
Età ignota . . . . .	....	....	....	....	....	....	....	....	....	....	....	....	....	....	....
TOTALE . . . . .	29883	27675	24430	26082	2004	5579	53323	59336	115659	140	181	10845	2860	45338	56295

CIRCONDARIO DI VASTO.

Segue TAVOLA II. — POPOLAZIONE PER GRUPPI DI ETÀ, PER SESSO, STATO CIVILE E ISTRUZIONE  
NEI CIRCONDARI (O DISTRETTI) E NELLE PROVINCE.

Provincia di Chieti.

Censimento 1881.

E T À	S T A T O C I V I L E						C O M P L E S S O			I S T R U Z I O N E					
	Celibi		Coniugati		Vedovi					Sanno leggere soltanto		Sanno leggere e scrivere		Analfabeti	
	M.	F.	M.	F.	M.	F.	M.	F.	Tot.	M.	F.	M.	F.	M.	F.
Dalla nascita a 1 anno.	5367	5146	....	....	....	....	5367	5146	10513	....	....	....	....	5367	5146
Da 1 anno comp. a 2. .	3368	3315	....	....	....	....	3368	3315	6683	....	....	....	....	3368	3315
2 anni comp. a 3. .	4610	4392	....	....	....	....	4610	4392	9002	....	....	....	....	4610	4392
3 » 4. .	4162	4096	....	....	....	....	4162	4096	8258	3	1	1	2	4158	4093
4 » 5. .	3928	3765	....	....	....	....	3928	3765	7693	18	5	23	19	5887	3741
5 » 6. .	3706	3744	....	....	....	....	3706	3744	7450	27	14	87	61	3592	3669
6 » 7. .	3807	3627	....	....	....	....	3807	3627	7434	54	29	257	161	3496	3437
7 » 8. .	3313	3405	....	....	....	....	3313	3405	6718	39	21	425	297	2849	3087
8 » 9. .	3516	3347	....	....	....	....	3516	3347	6863	36	28	651	369	2829	2950
9 » 10. .	2956	2786	....	....	....	....	2956	2786	5742	12	23	676	388	2268	2375
10 » 12. .	6025	5510	....	....	....	....	6025	5510	11535	41	31	1554	847	4430	4632
12 » 15. .	9852	9506	....	2	....	....	9852	9508	19360	51	40	2507	1365	7294	8103
15 » 20. .	14520	14324	161	1039	1	5	14682	15368	30050	63	99	3813	2417	10806	12852
20 » 25. .	11496	8314	2917	6752	18	73	14431	15139	29570	79	85	4778	1586	9574	13468
25 » 30. .	4650	3036	7391	9917	102	180	12143	13133	25276	79	66	4193	1158	7871	11909
30 » 35. .	2103	1633	9644	10929	157	366	11904	12928	24832	58	80	3452	987	8394	11861
35 » 40. .	962	894	8752	9341	154	562	9868	10797	20665	32	64	2781	702	7055	10031
40 » 45. .	821	888	9333	9320	238	1106	10392	11314	21706	39	71	2643	637	7710	10606
45 » 50. .	584	644	7786	7517	265	1165	8635	9326	17961	27	57	2131	554	6477	8715
50 » 55. .	495	686	6728	5941	417	1762	7640	8389	16029	23	49	1816	435	5801	7905
55 » 60. .	385	526	5552	4857	502	1766	6438	7149	13587	18	45	1569	371	4851	6733
60 » 65. .	392	569	5815	4556	939	2765	7146	7890	15036	16	44	1590	367	5540	7479
65 » 70. .	270	293	3085	2215	816	1780	4171	4288	8459	16	22	1110	233	3045	4033
70 » 75. .	299	264	2307	1390	1075	2061	3681	3715	7396	16	9	880	194	2785	3512
75 » 80. .	133	106	1002	508	705	1006	1840	1620	3460	6	4	437	88	1397	1528
80 » 85. .	42	62	416	203	549	738	1007	1003	2010	4	4	151	52	852	947
85 » 90. .	11	15	84	30	153	167	248	212	460	1	2	55	14	192	196
90 » 95. .	1	9	19	18	33	56	53	83	136	....	1	5	3	48	79
95 » 100. .	....	1	9	4	12	18	21	23	44	....	....	3	2	18	21
Centenari . . . . .	1	....	....	....	4	5	5	5	10	....	....	1	....	4	5
Età ignota . . . . .	5	5	....	....	....	....	5	5	10	....	....	....	....	5	5
TOTALE . . . . .	91780	84908	71000	74539	6140	15581	168920	175028	343948	758	894	37589	13309	130573	160825

PROVINCIA DI CHIETI.  
(Abruzzo Citeriore).



Segue TAVOLA II. — POPOLAZIONE PER GRUPPI DI ETÀ, PER SESSO, STATO CIVILE E ISTRUZIONE  
NEI CIRCONDARI (O DISTRETTI) E NELLE PROVINCE.

Censimento 1881.

Provincia di Como.

E T À	STATO CIVILE						COMPLESSO			ISTRUZIONE					
	Celibi		Coniugati		Vedovi					Sanno leggere soltanto		Sanno leggere e scrivere		Analfabeti	
	M	F.	M.	F.	M.	F.	M.	F.	Tot.	M.	F.	M.	F.	M.	F.
Dalla nascita a 1 anno .	3771	3470	....	....	....	....	3771	3470	7241	....	....	....	....	3771	3470
Da 1 anno comp. a 2 .	3366	3213	....	....	....	....	3366	3213	6579	....	....	....	....	3366	3213
2 anni comp. a 3 .	3279	3129	....	....	....	....	3279	3129	6408	....	....	....	....	3279	3129
3 » 4 .	3185	3073	....	....	....	....	3185	3073	6258	....	4	4	12	3181	3057
4 » 5 .	3186	3140	....	....	....	....	3186	3140	6326	13	13	35	36	3138	3091
5 » 6 .	3089	3096	....	....	....	....	3089	3096	6185	59	52	117	136	2913	2908
6 » 7 .	3105	3000	....	....	....	....	3105	3000	6105	239	214	736	702	2130	2084
7 » 8 .	2558	2648	....	....	....	....	2558	2648	5206	283	254	1357	1355	918	1039
8 » 9 .	2560	2616	....	....	....	....	2560	2616	5176	111	160	1882	1790	567	666
9 » 10 .	2514	2582	....	....	....	....	2514	2582	5096	81	109	2057	1984	376	489
10 » 12 .	4823	4854	....	....	....	....	4823	4854	9677	95	191	4161	3890	567	773
12 » 15 .	6860	6822	....	....	....	....	6860	6822	13682	129	339	5912	5365	819	1118
15 » 20 .	10631	10908	8	237	1	3	10640	11148	21788	225	833	8851	8582	1564	1733
20 » 25 .	8392	6919	681	3354	3	26	9076	10299	19375	202	775	7548	7621	1326	1903
25 » 30 .	4820	3338	3768	6324	68	121	8656	9783	18439	225	862	7029	6482	1402	2439
30 » 35 .	2019	2049	5323	6542	139	240	7481	8831	16312	221	917	5665	5233	1595	2681
35 » 40 .	1187	1404	5437	6012	170	388	6794	7804	14598	210	901	4982	4054	1602	2849
40 » 45 .	860	1249	5652	5248	250	657	6762	7154	13916	190	884	4871	3260	1701	3010
45 » 50 .	683	873	4708	4101	393	840	5784	5814	11598	236	708	3959	2437	1589	2669
50 » 55 .	591	780	4436	3380	542	1166	5569	5326	10895	189	664	3729	2001	1651	2661
55 » 60 .	513	561	3121	2617	674	1256	4608	4434	9042	122	474	3077	1465	1409	2495
60 » 65 .	367	436	2894	1739	816	1551	4077	3726	7803	131	490	2667	1097	1279	2139
65 » 70 .	262	292	1775	922	897	1277	2934	2491	5425	113	231	1958	698	863	1562
70 » 75 .	225	200	1031	407	881	1072	2137	1679	3816	70	131	1280	420	787	1128
75 » 80 .	74	75	362	103	572	553	1008	731	1739	42	43	588	198	378	490
80 » 85 .	36	30	76	19	240	216	352	265	617	5	13	204	69	143	183
85 » 90 .	9	7	18	2	69	48	96	57	153	3	2	51	13	42	42
90 » 95 .	1	....	1	....	6	6	8	6	14	....	....	4	1	4	5
95 » 100 .	1	....	2	....	1	3	4	3	7	....	....	4	1	....	2
Centenari . . . . .	....	....	1	....	....	....	1	....	1	....	....	1	....	....	....
Età ignota . . . . .	....	....	....	1	....	....	....	1	1	....	....	....	1	....	....
TOTALE . . . . .	72967	70764	39534	41008	5722	9423	118283	121195	239478	3194	9264	72729	58903	42330	53028

Segue TAVOLA II. — POPOLAZIONE PER GRUPPI DI ETÀ, PER SESSO, STATO CIVILE E ISTRUZIONE  
NEI CIRCONDARI (O DISTRETTI) E NELLE PROVINCE.

Provincia di Como.

Censimento 1881.

E T À	STATO CIVILE						COMPLESSO			ISTRUZIONE					
	Celibi		Coniugati		Vedovi		M.	F.	Tot.	Sanno leggere soltanto		Sanno leggere e scrivere		Analfabeti	
	M.	F.	M.	F.	M.	F.				M.	F.	M.	F.	M.	F.
Dalla nascita a 1 anno .	1816	1772	....	....	....	....	1816	1772	3588	....	....	....	....	1816	1772
Da 1 anno comp. a 2. .	1632	1651	....	....	....	....	1632	1651	3283	....	....	....	....	1632	1651
2 anni comp. a 3. .	1618	1470	....	....	....	....	1618	1470	3088	....	....	....	....	1618	1470
3 » 4. .	1611	1539	....	....	....	....	1611	1539	3150	....	5	7	3	1604	1531
4 » 5. .	1546	1523	....	....	....	....	1546	1523	3069	5	8	23	27	1518	1488
5 » 6. .	1506	1522	....	....	....	....	1506	1522	3028	23	26	101	96	1382	1400
6 » 7. .	1469	1411	....	....	....	....	1469	1411	2880	79	80	372	351	1018	980
7 » 8. .	1254	1181	....	....	....	....	1254	1181	2435	96	74	620	544	538	563
8 » 9. .	1294	1228	....	....	....	....	1294	1228	2522	75	61	838	679	381	488
9 » 10. .	1183	1221	....	....	....	....	1183	1221	2404	52	68	871	791	260	362
10 » 12. .	2392	2449	....	....	....	....	2392	2449	4841	72	119	1926	1694	394	636
12 » 15. .	3332	3409	....	....	....	....	3332	3409	6741	73	191	2697	2475	562	743
15 » 20. .	5382	5528	5	106	....	....	5387	5634	11021	110	330	4278	4210	999	1094
20 » 25. .	4584	3561	302	1756	4	8	4890	5325	10215	106	404	3850	3781	934	1140
25 » 30. .	3221	1872	1600	3143	40	55	4861	5070	9931	88	425	3830	3154	943	1491
30 » 35. .	1601	1280	2722	3367	99	99	4422	4746	9168	86	422	3214	2701	1122	1623
35 » 40. .	947	979	3261	3279	131	173	4339	4431	8770	93	411	3019	2262	1227	1758
40 » 45. .	697	803	3155	2818	181	315	4033	3936	7969	96	405	2695	1833	1242	1698
45 » 50. .	561	606	2555	2206	240	393	3356	3205	6561	93	357	2173	1411	1090	1437
50 » 55. .	494	466	2424	1762	318	557	3236	2785	6021	73	281	2020	1120	1143	1384
55 » 60. .	395	353	1891	1324	408	617	2694	2294	4988	67	235	1644	789	983	1270
60 » 65. .	317	237	1514	919	543	802	2374	1958	4332	56	166	1445	656	873	1136
65 » 70. .	235	155	987	435	506	654	1728	1244	2972	53	80	1013	380	662	784
70 » 75. .	136	99	528	212	554	570	1218	881	2099	28	71	636	232	554	578
75 » 80. .	62	38	184	58	312	288	558	384	942	13	27	339	102	206	255
80 » 85. .	22	11	41	7	141	96	204	114	318	3	3	119	42	82	69
85 » 90. .	4	1	8	2	40	22	52	25	77	2	4	30	5	20	16
90 » 95. .	1	....	1	1	7	3	9	4	13	....	1	7	1	2	2
95 » 100. .	....	1	....	....	....	1	....	2	2	....	....	....	1	....	1
Centenari . . . . .	....	....	....	....	....	....	....	....	....	....	....	....	....	....	....
Età ignota . . . . .	....	....	....	....	....	....	....	....	....	....	....	....	....	....	....
TOTALE . . . . .	39312	36356	21178	21395	3524	4653	64014	62414	126428	1442	4254	37757	29340	24805	28820

Segue TAVOLA II. — POPOLAZIONE PER GRUPPI DI ETÀ, PER SESSO, STATO CIVILE E ISTRUZIONE  
NEI CIRCONDARI (O DISTRETTI) E NELLE PROVINCE.

Censimento 1881.

Provincia di Como.

E T À	STATO CIVILE						COMPLESSO			ISTRUZIONE					
	Celibi		Coniugati		Vedovi		M.	F.	Tot.	Sanno leggere soltanto		Sanno leggere e scrivere		Analfabeti	
	M.	F.	M.	F.	M.	F.				M.	F.	M.	F.	M.	F.
Dalla nascita a 1 anno .	2181	2287	....	....	....	....	2181	2287	4468	....	....	....	....	2181	2287
Da 1 anno comp. a 2. .	1967	1881	....	....	....	....	1967	1881	3848	....	....	....	....	1967	1881
2 anni comp a 3. .	2122	1977	....	....	....	....	2122	1977	4099	....	....	....	....	2122	1977
3 » 4. .	2028	1895	....	....	....	....	2028	1895	3923	....	....	4	5	2024	1890
4 » 5. .	1937	1951	....	....	....	....	1937	1951	3888	13	5	25	9	1899	1937
5 » 6. .	1857	1808	....	....	....	....	1857	1808	3665	37	44	54	65	1766	1699
6 » 7. .	1764	1789	....	....	....	....	1764	1789	3553	112	120	372	369	1280	1300
7 » 8. .	1588	1628	....	....	....	....	1588	1628	3216	142	151	840	802	606	675
8 » 9. .	1522	1411	....	....	....	....	1522	1411	2933	63	78	1048	999	411	334
9 » 10. .	1572	1595	....	....	....	....	1572	1595	3167	34	58	1329	1070	209	467
10 » 12. .	3001	3044	....	....	....	....	3001	3044	6045	25	69	2750	2597	226	378
12 » 15. .	4413	4413	....	....	....	....	4413	4413	8826	36	84	4042	3844	335	485
15 » 20. .	7292	6986	8	214	....	6	7300	7206	14506	60	179	6488	6167	752	860
20 » 25. .	5833	3944	347	2224	11	31	6191	6199	12390	29	204	5400	5106	762	889
25 » 30. .	3043	1764	2244	3746	24	84	5311	5594	10905	30	243	4622	4035	659	1316
30 » 35. .	1292	1092	3148	3840	56	198	4796	5130	9926	38	578	3981	2967	777	1785
35 » 40. .	712	827	3698	3879	80	327	4490	5033	9523	43	414	3526	2390	921	2229
40 » 45. .	511	679	3588	3229	119	451	4218	4359	8577	41	377	3205	1790	972	2192
45 » 50. .	323	524	3097	2647	113	549	3533	3720	7253	36	344	2587	1327	910	2049
50 » 55. .	312	448	2944	2191	201	739	3457	3378	6835	43	259	2486	993	928	2126
55 » 60. .	211	313	2188	1575	264	908	2663	2796	5459	33	223	1897	708	733	1865
60 » 65. .	185	252	1839	1059	365	1038	2389	2349	4738	27	138	1650	499	712	1712
65 » 70. .	109	125	1168	591	383	827	1660	1542	3203	19	108	1164	296	477	1139
70 » 75. .	106	130	658	281	435	762	1199	1173	2372	14	71	764	189	421	913
75 » 80. .	48	53	326	94	353	419	727	566	1293	3	35	428	102	296	429
80 » 85. .	9	23	63	11	119	169	191	203	394	2	10	108	24	81	169
85 » 90. .	3	5	10	1	41	44	54	50	104	....	3	32	9	22	38
90 » 95. .	2	1	5	2	9	13	16	16	32	....	...	11	3	5	13
95 » 100. .	....	....	....	....	....	....	....	....	....	....	....	....	....	....	....
Centenari . . . . .	....	....	....	....	....	....	....	....	....	....	....	....	....	....	....
Età ignota . . . . .	....	2	....	....	....	1	....	3	3	....	....	....	2	....	1
TOTALE. . . . .	45943	42847	25631	25584	2573	6566	74147	74997	149144	880	3595	48813	36367	24454	35035

CIRCONDARIO DI VARESE.

Segue TAVOLA II. — POPOLAZIONE PER GRUPPI DI ETÀ, PER SESSO, STATO CIVILE E ISTRUZIONE  
NEI CIRCONDARI (O DISTRETTI) E NELLE PROVINCIE.

Provincia di Bergamo.

Censimento 1881.

E T À	STATO CIVILE						COMPLESSO			ISTRUZIONE					
	Celibi		Coniugati		Vedovi		M.	F.	Tot.	Sanno leggere soltanto		Sanno leggere e scrivere		Analfabeti	
	M.	F.	M.	F.	M.	F.				M.	F.	M.	F.	M.	F.
	M.	F.	M.	F.	M.	F.	M.	F.	Tot.	M.	F.	M.	F.	M.	F.

PROVINCIA DI COMO.

Dalla nascita a 1 anno.	7768	7529	....	....	....	....	7768	7529	15297	....	....	....	....	7768	7529
Da 1 anno comp. a 2. .	6965	6745	....	....	....	....	6965	6745	13710	....	....	....	....	6965	6745
2 anni comp. a 3. .	7019	6576	....	....	....	....	7019	6576	13595	....	....	....	....	7019	6576
3 » 4. .	6824	6507	....	....	....	....	6824	6507	13331	....	9	15	20	6809	6478
4 » 5. .	6669	6614	....	....	....	....	6669	6614	13283	31	26	83	72	6555	6516
5 » 6. .	6452	6426	....	....	....	....	6452	6426	12878	119	122	272	297	6061	6007
6 » 7. .	6338	6200	....	....	....	....	6338	6200	12538	430	414	1480	1422	4428	4364
7 » 8. .	5400	5457	....	....	....	....	5400	5457	10857	521	479	2817	2701	2062	2277
8 » 9. .	5376	5255	....	....	....	....	5376	5255	10631	249	299	3768	3468	1359	1488
9 » 10. .	5269	5398	....	....	....	....	5269	5398	10667	167	235	4257	3845	845	1318
10 » 12. .	10216	10347	....	....	....	....	10216	10347	20563	192	379	8837	8181	1187	1787
12 » 15. .	14605	14644	....	....	....	....	14605	14644	29249	238	614	12651	11684	1716	2346
15 » 20. .	23305	23422	21	557	1	9	23327	23988	47315	395	1342	19617	18959	3315	3687
20 » 25. .	18809	14424	1330	7334	18	65	20157	21823	41980	337	1383	16798	16508	3022	3932
25 » 30. .	11084	6974	7612	13213	132	260	18828	20447	39275	343	1530	15481	13671	3004	5246
30 » 35. .	4912	4421	11493	13749	294	537	16699	18707	35406	345	1717	12860	10901	3494	6089
35 » 40. .	2846	3210	12396	13170	381	888	15623	17268	32891	346	1726	11527	8706	3750	6836
40 » 45. .	2068	2731	12395	11295	550	1423	15013	15449	30462	327	1666	10771	6883	3915	6900
45 » 50. .	1567	2003	10360	8954	746	1782	12673	12739	25412	365	1409	8719	5175	3589	6155
50 » 55. .	1397	1694	9804	7333	1061	2462	12262	11489	23751	305	1204	8235	4114	3722	6171
55 » 60. .	1119	1227	7500	5516	1346	2781	9965	9524	19489	222	932	6618	2962	3125	5630
60 » 65. .	869	925	6247	3717	1724	3391	8840	8033	16873	214	794	5762	2252	2864	4987
65 » 70. .	606	572	3930	1948	1786	2758	6322	5278	11600	185	419	4135	1374	2002	3485
70 » 75. .	467	429	2217	900	1870	2404	4554	3733	8287	112	273	2680	841	1762	2619
75 » 80. .	184	166	872	255	1237	1260	2293	1681	3974	58	105	1355	402	880	1174
80 » 85. .	67	64	180	37	500	481	747	582	1329	10	26	431	135	306	421
85 » 9. .	16	13	36	5	150	114	202	132	334	5	9	113	27	84	96
90 » 95. .	4	1	7	3	22	22	33	26	59	....	1	22	5	11	20
95 » 100. .	1	1	2	....	1	4	4	5	9	....	....	4	2	....	3
Centenari . . . . .	....	....	1	....	....	....	1	....	1	....	....	1	....	....	....
Età ignota . . . . .	....	2	....	1	....	1	....	4	4	....	....	....	3	....	1
TOTALE . . . . .	158222	149977	86403	87987	11819	20642	256444	258606	515050	5516	17113	159309	124610	91619	116883

Segue TAVOLA II. — POPOLAZIONE PER GRUPPI DI ETÀ, PER SESSO, STATO CIVILE E ISTRUZIONE  
NEI CIRCONDARI (O DISTRETTI) E NELLE PROVINCE.

Censimento 1881.

Provincia di Cosenza.

E T À	STATO CIVILE						COMPLESSO			ISTRUZIONE					
	Celibi		Coniugati		Vedovi					Sanno leggere soltanto		Sanno leggere e scrivere		Analfabeti	
	M.	F.	M.	F.	M.	F.	M.	F.	Tot.	M.	F.	M.	F.	M.	F.
Dalla nascita a 1 anno .	1523	1473	....	....	....	....	1523	1473	2996	....	....	....	....	1523	1473
Da 1 anno comp. a 2 .	1215	1146	....	....	....	....	1215	1146	2361	....	....	....	....	1215	1146
2 anni comp. a 3 .	1718	1614	....	....	....	....	1718	1614	3332	....	....	....	....	1718	1614
3 » 4 .	1568	1443	....	....	....	....	1568	1443	3011	....	....	2	....	1566	1443
4 » 5 .	1584	1545	....	....	....	....	1584	1545	3129	10	2	4	....	1570	1543
5 » 6 .	1575	1405	....	....	....	....	1575	1405	2980	20	5	21	19	1534	1381
6 » 7 .	1496	1326	....	....	....	....	1496	1326	2822	25	8	85	32	1386	1286
7 » 8 .	1337	1244	....	....	....	....	1337	1244	2581	20	18	131	61	1186	1165
8 » 9 .	1392	1321	....	....	....	....	1392	1321	2713	26	8	177	74	1189	1239
9 » 10 .	1068	1036	....	....	....	....	1068	1036	2104	30	10	184	84	854	942
10 » 12 .	2586	2502	....	....	....	....	2586	2502	5088	24	19	494	219	2068	2264
12 » 15 .	3791	3622	....	....	....	....	3791	3622	7413	13	23	691	315	3087	3284
15 » 20 .	5264	5233	18	389	....	1	5282	5623	10905	15	15	916	438	4351	5170
20 » 25 .	3875	2991	737	2591	10	65	4622	5647	10269	13	17	962	383	3647	5247
25 » 30 .	1646	1238	2216	3425	18	171	3880	4834	8714	11	14	1101	277	2768	4543
30 » 35 .	814	845	3084	3875	45	343	3943	5063	9006	9	8	927	214	3007	4841
35 » 40 .	419	476	2429	2635	63	343	2911	3454	6365	11	14	775	154	2125	3286
40 » 45 .	411	595	3055	3117	104	738	3570	4450	8020	12	11	759	129	2799	4310
45 » 50 .	214	291	1786	1731	84	517	2084	2539	4623	2	5	506	91	1576	2443
50 » 55 .	274	422	2565	1955	164	1344	3003	3721	6724	4	3	616	98	2383	3620
55 » 60 .	151	169	1370	1070	126	626	1647	1865	3512	5	7	403	64	1239	1794
60 » 65 .	176	251	1786	1035	285	1394	2247	2680	4927	2	5	441	54	1804	2621
65 » 70 .	82	86	621	368	186	480	889	934	1823	1	3	244	28	644	903
70 » 75 .	147	66	444	257	212	639	803	962	1765	2	6	196	17	605	939
75 » 80 .	22	21	151	64	116	186	289	271	560	....	....	77	11	212	260
80 » 85 .	12	15	131	43	115	263	253	321	579	....	1	30	4	228	316
85 » 90 .	3	2	13	4	24	40	40	46	86	....	....	11	3	29	43
90 » 95 .	2	1	6	....	10	25	18	26	44	....	....	3	....	15	26
95 » 100 .	2	2	1	....	2	2	5	4	9	....	....	1	....	4	4
Centenari . . . . .	....	....	....	....	....	3	....	3	3	....	....	....	....	....	3
Età ignota . . . . .	....	....	....	....	....	....	....	....	....	....	....	....	....	....	....
TOTALE . . . . .	34397	32381	20413	22559	1554	7180	56374	62120	118494	255	202	9757	2769	46362	59149

Segue TAVOLA II. — POPOLAZIONE PER GRUPPI DI ETÀ, PER SESSO, STATO CIVILE E ISTRUZIONE  
NEI CIRCONDARI (O DISTRETTI) E NELLE PROVINCE.

Provincia di Cosenza.

Censimento 1881.

ETÀ	STATO CIVILE						COMPLESSO			ISTRUZIONE					
	Celibi		Coniugati		Vedovi		M.	F.	Tot.	Sanno leggere soltanto		Sanno leggere e scrivere		Analfabeti	
	M.	F.	M.	F.	M.	F.				M.	F.	M.	F.	M.	F.
Dalla nascita a 1 anno .	2143	1988	....	....	....	....	2143	1988	4131	....	....	....	....	2143	1988
Da 1 anno comp. a 2. .	1757	1552	....	....	....	....	1757	1552	3309	....	....	....	....	1757	1552
2 anni comp. a 3. .	2416	2194	....	....	....	....	2416	2194	4610	....	....	....	....	2416	2194
3 » 4. .	2288	2064	....	....	....	....	2288	2064	4352	2	....	3	....	2288	2064
4 » 5. .	2279	2236	....	....	....	....	2279	2236	4515	8	1	13	2	2258	2233
5 » 6. .	2293	1956	....	....	....	....	2293	1956	4249	32	5	50	14	2211	1937
6 » 7. .	2231	1985	....	....	....	....	2231	1985	4216	56	19	129	33	2046	1933
7 » 8. .	2003	1894	....	....	....	....	2003	1894	3897	43	19	231	69	1729	1806
8 » 9. .	2194	1875	....	....	....	....	2194	1875	4069	40	23	290	85	1864	1767
9 » 10. .	1683	1394	....	....	....	....	1683	1394	3077	26	16	353	84	1304	1294
10 » 12. .	3698	3523	....	....	....	....	3698	3523	7221	62	26	817	256	2819	3241
12 » 15. .	5447	5154	....	....	....	....	5447	5154	10601	44	31	1119	394	4284	4729
15 » 20. .	7342	7981	39	486	....	14	7381	8481	15862	18	37	1685	691	5678	7753
20 » 25. .	5876	4961	1146	3717	16	96	7038	8774	15812	35	28	1807	634	5196	8112
25 » 30. .	2662	2251	3052	4985	38	214	5752	7450	13202	15	23	1868	436	3869	6991
30 » 35. .	1380	1525	4230	5601	81	557	5691	7683	13374	28	28	1631	359	4032	7296
35 » 40. .	823	918	3395	3974	74	529	4292	5421	9713	17	21	1391	283	2884	5117
40 » 45. .	727	1121	4190	4448	177	1176	5094	6745	11839	14	17	1347	222	3733	6506
45 » 50. .	411	576	2497	2378	148	780	3056	3734	6790	6	13	878	168	2172	3553
50 » 55. .	518	775	3288	2956	297	1767	4103	5498	9601	9	17	1076	168	3018	5313
55 » 60. .	326	451	1810	1571	222	1014	2358	3036	5394	10	8	719	134	1629	2894
60 » 65. .	372	576	2507	1484	553	2012	3432	4072	7504	10	5	880	169	2542	3898
65 » 70. .	171	216	832	397	241	683	1244	1296	2540	....	4	421	67	823	1225
70 » 75. .	171	237	723	327	366	963	1260	1527	2787	2	5	312	55	946	1467
75 » 80. .	52	71	227	81	148	292	427	444	871	2	1	152	20	273	423
80 » 85. .	29	53	143	79	169	289	341	421	762	2	....	81	13	258	408
85 » 90. .	7	14	26	16	34	52	67	82	149	1	....	24	5	42	77
90 » 95. .	2	14	11	10	16	54	29	78	107	....	....	9	1	20	77
95 » 100. .	....	2	5	6	7	10	12	18	30	....	....	....	1	12	17
Centenari . . . . .	....	1	1	1	....	4	1	6	7	....	....	....	....	1	6
Età ignota . . . . .	....	....	....	....	....	....	....	....	....	....	....	....	....	....	....
TOTALE . . . . .	51301	49558	28122	32517	2587	10506	82010	92581	174591	482	347	17286	4363	64242	87871

CIRCONDARIO DI COSENZA.

Segue TAVOLA II. — POPOLAZIONE PER GRUPPI DI ETÀ, PER SESSO, STATO CIVILE E ISTRUZIONE  
NEI CIRCONDARI (O DISTRETTI) E NELLE PROVINCE.

Censimento 1881.

Provincia di Cosenza.

ETÀ	STATO CIVILE						COMPLESSO			ISTRUZIONE					
	Celibi		Coniugati		Vedovi					Sanno leggere soltanto		Sanno leggere e scrivere		Analfabeti	
	M.	F.	M.	F.	M.	F.	M.	F.	Tot.	M.	F.	M.	F.	M.	F.
Dalla nascita a 1 anno . . . . .	970	908	....	....	....	....	970	908	1878	....	....	....	....	970	908
Da 1 anno comp. a 2 . . . . .	951	835	....	....	....	....	951	835	1786	....	....	....	....	951	835
2 anni comp. a 3 . . . . .	1236	1178	....	....	....	....	1236	1178	2414	....	....	....	....	1236	1178
3 » 4 . . . . .	1227	1130	....	....	....	....	1227	1130	2357	1	1	3	....	1223	1129
4 » 5 . . . . .	1099	1096	....	....	....	....	1099	1096	2195	9	1	5	2	1085	1093
5 » 6 . . . . .	1091	1033	....	....	....	....	1091	1033	2124	18	5	23	1	1050	1027
6 » 7 . . . . .	1178	1095	....	....	....	....	1178	1095	2273	20	5	49	17	1109	1073
7 » 8 . . . . .	1064	1041	....	....	....	....	1064	1041	2105	25	12	102	27	937	1002
8 » 9 . . . . .	1062	1017	....	....	....	....	1062	1017	2079	15	8	111	38	936	971
9 » 10 . . . . .	879	811	....	....	....	....	879	811	1690	7	9	138	41	734	761
10 » 12 . . . . .	2159	2032	....	....	....	....	2159	2032	4191	12	10	366	111	1781	1911
12 » 15 . . . . .	2989	2870	....	....	....	....	2989	2870	5859	28	12	513	225	2448	2633
15 » 20 . . . . .	4120	4063	29	367	....	8	4149	4438	8587	18	15	700	321	3431	4102
20 » 25 . . . . .	2764	2398	628	2145	7	46	3399	4589	7988	10	14	783	304	2606	4271
25 » 30 . . . . .	1237	1005	1555	2821	18	123	2810	3949	6759	12	13	703	232	2095	3704
30 » 35 . . . . .	577	696	2117	3015	40	247	2734	3958	6692	6	11	571	175	2157	3772
35 » 40 . . . . .	331	438	1801	2051	38	240	2170	2729	4899	10	10	535	135	1625	2584
40 » 45 . . . . .	269	497	2353	2470	78	574	2700	3541	6241	4	8	472	139	2224	3394
45 » 50 . . . . .	194	256	1378	1345	66	397	1638	1998	3636	3	9	351	77	1284	1912
50 » 55 . . . . .	214	347	2037	1826	157	898	2408	3071	5479	2	9	403	81	2003	2981
55 » 60 . . . . .	129	213	1172	999	121	562	1422	1774	3196	2	2	310	67	1110	1705
60 » 65 . . . . .	154	233	1636	922	259	1122	2049	2277	4326	1	6	317	69	1731	2202
65 » 70 . . . . .	78	89	558	285	138	388	774	762	1536	1	....	183	32	590	730
70 » 75 . . . . .	67	75	467	215	191	569	725	859	1584	....	7	152	36	573	816
75 » 80 . . . . .	20	23	134	58	112	181	266	262	528	....	2	73	8	193	252
80 » 85 . . . . .	18	12	93	33	107	177	218	222	440	....	1	42	4	176	217
85 » 90 . . . . .	2	3	11	3	22	26	35	32	67	....	....	8	1	27	31
90 » 95 . . . . .	2	4	9	4	12	30	23	38	61	....	..	3	2	20	36
95 » 100 . . . . .	....	....	2	1	2	....	4	1	5	....	....	....	....	4	1
Centenari . . . . .	....	....	1	....	2	2	3	2	5	....	....	....	....	3	2
Età ignota . . . . .	2	2	....	....	....	....	2	2	4	....	....	2	....	....	2
TOTALE . . . . .	26083	25400	15981	18550	1370	5590	43434	49550	92984	204	170	6918	2145	36312	47235

CIRCONDARIO DI PAOLA.

Segue TAVOLA II. — POPOLAZIONE PER GRUPPI DI ETÀ, PER SESSO, STATO CIVILE E ISTRUZIONE  
NEI CIRCONDARI (O DISTRETTI) E NELLE PROVINCE.

Provincia di Cosenza.

Censimento 1881.

E T À	STATO CIVILE						COMPLESSO			ISTRUZIONE					
	Celibi		Coniugati		Vedovi					Sanno leggere soltanto		Sanno leggere e scrivere		Analfabeti	
	M.	F.	M.	F.	M.	F.	M.	F.	Tot.	M.	F.	M.	F.	M.	F.
Dalla nascita a 1 anno .	835	724	....	....	....	....	835	724	1559	....	....	....	....	835	724
Da 1 anno comp. a 2. .	734	665	....	....	....	....	734	665	1399	....	....	....	....	734	665
2 anni comp. a 3. .	1035	879	....	....	....	....	1035	879	1914	....	....	....	....	1035	879
3 » 4. .	811	797	....	....	....	....	811	797	1608	....	....	....	....	811	797
4 » 5. .	913	865	....	....	....	....	913	865	1778	3	....	3	2	907	863
5 » 6. .	858	769	....	....	....	....	858	769	1627	10	2	10	3	838	764
6 » 7. .	814	796	....	....	....	....	814	796	1610	26	12	16	51	772	733
7 » 8. .	808	683	....	....	....	....	808	683	1491	17	11	72	49	719	623
8 » 9. .	834	681	....	....	....	....	834	681	1515	19	6	91	56	724	619
9 » 10. .	570	553	....	....	....	....	570	553	1123	7	6	90	58	473	489
10 » 12. .	1414	1301	....	....	....	....	1414	1301	2715	8	10	273	140	1133	1151
12 » 15. .	2248	1772	....	1	....	....	2248	1773	4021	6	8	408	149	1834	1616
15 » 20. .	3053	2648	8	301	....	1	3061	2950	6011	9	13	574	229	2478	2708
20 » 25. .	2611	1554	373	1325	1	35	2985	2914	5899	10	17	697	215	2278	2682
25 » 30. .	1345	727	1117	1601	10	91	2472	2419	4891	10	5	668	153	1794	2261
30 » 35. .	758	611	1797	1976	31	206	2586	2793	5379	11	7	590	160	1985	2626
35 » 40. .	375	336	1340	1239	22	156	1737	1731	3468	7	12	468	112	1262	1607
40 » 45. .	383	445	1939	1666	58	531	2380	2642	5022	7	14	505	143	1868	2485
45 » 50. .	179	174	927	748	52	312	1158	1234	2392	4	6	340	74	814	1154
50 » 55. .	217	294	1360	1025	118	812	1695	2131	3826	6	5	345	105	1344	2021
55 » 60. .	113	129	584	357	72	294	769	780	1549	2	2	210	59	557	719
60 » 65. .	123	171	770	375	142	771	1035	1317	2352	5	3	217	50	813	1264
65 » 70. .	42	50	198	82	62	197	302	329	631	1	1	98	26	203	302
70 » 75. .	44	56	180	63	88	341	312	460	772	....	1	83	21	229	438
75 » 80. .	16	12	36	21	46	80	98	113	211	....	2	42	5	56	106
80 » 85. .	12	18	46	14	42	123	100	155	255	....	1	25	10	75	144
85 » 90. .	2	3	6	2	16	12	24	17	41	....	....	13	....	11	17
90 » 95. .	1	....	2	2	7	11	10	13	23	....	....	....	....	10	13
95 » 100. .	....	1	2	....	1	1	3	2	5	....	....	1	....	2	2
Centenari. . . . .	....	....	....	....	....	1	....	1	1	....	....	....	....	....	1
Età ignota . . . . .	14	14	....	....	....	....	14	14	28	....	....	....	....	14	14
TOTALE. . . . .	21162	17728	10685	10798	768	3975	32615	32501	65116	168	144	5839	1870	26608	30487

CIRCONDARIO DI ROSSANO.



Segue TAVOLA II. — POPOLAZIONE PER GRUPPI DI ETÀ, PER SESSO, STATO CIVILE E ISTRUZIONE  
NEI CIRCONDARI (O DISTRETTI) E NELLE PROVINCIE.

Censimento 1881.

Provincia di Cosenza.

ETÀ	STATO CIVILE						COMPLESSO			ISTRUZIONE					
	Celibi		Coniugati		Vedovi		M.	F.	Tot.	Sanno leggere soltanto		Sanno leggere e scrivere		Analfabeti	
	M.	F.	M.	F.	M.	F.				M.	F.	M.	F.	M.	F.
Dalla nascita a 1 anno.	5471	5093	....	....	....	....	5471	5093	10564	....	....	....	....	5471	5093
Da 1 anno comp. a 2. .	4687	4198	....	....	....	....	4687	4198	8885	....	....	....	....	4687	4198
2 anni comp. a 3. .	6405	5865	....	....	....	....	6405	5865	12270	....	....	....	....	6405	5865
3 » 4. .	5894	5434	....	....	....	....	5894	5434	11328	3	1	8	....	5883	5433
4 » 5. .	5875	5742	....	....	....	....	5875	5742	11617	30	4	25	6	5820	5732
5 » 6. .	5817	5163	....	....	....	....	5817	5163	10980	80	17	104	37	5633	5109
6 » 7. .	5719	5202	....	....	....	....	5719	5202	10921	127	44	279	133	5313	5025
7 » 8. .	5212	4862	....	....	....	....	5212	4862	10074	105	60	536	206	4571	4596
8 » 9. .	5482	4894	....	....	....	....	5482	4894	10376	100	45	669	253	4713	4596
9 » 10. .	4200	3794	....	....	....	....	4200	3794	7994	70	41	765	267	3365	3486
10 » 12. .	9857	9358	....	....	....	....	9857	9358	19215	106	65	1950	726	7801	8567
12 » 15. .	14475	13418	....	1	....	....	14475	13419	27894	91	74	2731	1083	11653	12262
15 » 20. .	19779	19925	94	1543	....	24	19873	21492	41365	60	80	3875	1679	15938	19733
20 » 25. .	15126	11904	2884	9778	34	242	18044	21924	39968	68	76	4249	1536	13727	20312
25 » 30. .	6890	5221	7940	12832	84	599	14914	18652	33566	48	55	4340	1098	10526	17499
30 » 35. .	3529	3677	11228	14467	197	1353	14954	19497	34451	54	54	3719	908	11181	18535
35 » 40. .	1948	2168	8965	9899	197	1268	11110	13335	24445	45	57	3169	684	7896	12594
40 » 45. .	1790	2658	11537	11701	417	3019	13744	17378	31122	37	50	3083	633	10624	16695
45 » 50. .	998	1297	6588	6202	350	2006	7936	9505	17441	15	33	2075	410	5846	9062
50 » 55. .	1223	1838	9250	7762	736	4821	11209	14421	25630	21	34	2440	452	8748	13935
55 » 60. .	719	962	4936	3997	541	2496	6196	7455	13651	19	19	1642	324	4535	7112
60 » 65. .	825	1231	6699	3816	1239	5299	8763	10346	19109	18	19	1855	342	6890	9985
65 » 70. .	373	441	2209	1132	627	1748	3209	3321	6530	3	8	946	153	2260	3160
70 » 75. .	429	434	1814	862	857	2512	3100	3808	6908	4	19	743	129	2353	3660
75 » 80. .	110	127	548	224	422	739	1080	1090	2170	2	5	344	44	734	1041
80 » 85. .	71	98	413	169	433	852	917	1119	2036	2	3	178	31	737	1085
85 » 90. .	14	22	56	25	96	130	166	177	343	1	....	56	9	109	168
90 » 95. .	7	19	28	16	45	120	80	155	235	....	....	15	3	65	152
95 » 100. .	2	5	10	7	12	13	24	25	49	....	....	2	1	22	24
Centenari. . . . .	....	1	2	1	2	10	4	12	16	....	....	....	....	4	12
Età ignota. . . . .	16	16	....	....	....	....	16	16	32	....	....	2	....	14	16
TOTALE . . .	132943	125067	75201	84434	6289	27251	214433	236752	451185	1109	863	39800	11147	173524	224742

PROVINCIA DI COSENZA.  
(Calabria Citeriore).

Segue TAVOLA II. — POPOLAZIONE PER GRUPPI DI ETÀ, PER SESSO, STATO CIVILE E ISTRUZIONE  
NEI CIRCONDARI (O DISTRETTI) E NELLE PROVINCE.

Provincia di Cremona.

Censimento 1881.

E T À	STATO CIVILE						COMPLESSO			ISTRUZIONE					
	Celibi		Coniugati		Vedovi					Sanno leggere soltanto		Sanno leggere e scrivere		Analfabeti	
	M.	F.	M.	F.	M.	F.	M.	F.	Tor.	M.	F.	M.	F.	M.	F.
Dalla nascita a 1 anno . . . . .	570	519	....	....	....	....	570	519	1089	....	....	....	....	570	519
Da 1 anno comp. a 2. . . . .	448	406	....	....	....	....	448	406	854	....	....	....	....	448	406
2 anni comp. a 3. . . . .	479	467	....	....	....	....	479	467	946	....	....	....	....	479	467
3 » 4. . . . .	449	432	....	....	....	....	449	432	881	....	....	....	2	449	430
4 » 5. . . . .	419	436	....	....	....	....	419	436	855	....	1	5	3	414	432
5 » 6. . . . .	464	409	....	....	....	....	464	409	873	6	5	27	28	431	376
6 » 7. . . . .	449	455	....	....	....	....	449	455	904	22	21	79	98	348	336
7 » 8. . . . .	357	365	....	....	....	....	357	365	722	18	17	191	199	148	149
8 » 9. . . . .	431	404	....	....	....	....	431	404	835	13	8	285	281	133	115
9 » 10. . . . .	436	400	....	....	....	....	436	400	836	12	17	322	303	102	80
10 » 12. . . . .	802	824	....	....	....	....	802	824	1626	10	15	611	668	181	141
12 » 15. . . . .	1315	1230	....	....	....	....	1315	1230	2545	13	35	889	939	413	256
15 » 20. . . . .	1952	1978	....	53	1	1	1953	2032	3985	25	103	1271	1422	657	507
20 » 25. . . . .	1287	1031	123	538	1	5	1411	1574	2985	16	122	902	994	493	458
25 » 30. . . . .	765	410	586	1048	11	5	1362	1463	2825	22	103	906	790	434	570
30 » 35. . . . .	409	202	964	1062	26	34	1399	1298	2697	13	100	772	640	614	558
35 » 40. . . . .	324	160	1064	1249	54	67	1442	1476	2918	23	142	718	555	701	779
40 » 45. . . . .	198	100	1220	1157	60	86	1478	1343	2821	21	133	655	410	802	770
45 » 50. . . . .	143	105	1089	954	69	119	1301	1178	2479	17	88	565	380	719	710
50 » 55. . . . .	135	77	986	847	95	183	1216	1107	2323	20	99	505	280	691	728
55 » 60. . . . .	83	54	835	602	110	219	1028	875	1903	6	82	387	174	635	619
60 » 65. . . . .	82	57	616	431	159	310	857	798	1655	12	49	313	151	532	598
65 » 70. . . . .	51	19	413	247	159	247	623	513	1136	6	33	261	78	356	402
70 » 75. . . . .	27	22	241	132	183	216	451	370	821	5	21	167	62	279	287
75 » 80. . . . .	25	12	105	41	140	175	270	223	498	4	16	88	34	178	178
80 » 85. . . . .	....	3	25	7	42	42	67	52	119	1	4	21	9	45	39
85 » 90. . . . .	1	2	6	1	18	12	25	15	40	4	2	5	2	16	11
90 » 95. . . . .	....	....	3	....	2	....	5	....	5	....	....	1	....	4	....
95 » 100. . . . .	....	....	....	....	....	....	....	....	....	....	....	....	....	....	....
Centenari . . . . .	....	....	....	....	....	....	....	....	....	....	....	....	....	....	....
Età ignota . . . . .	1	1	3	....	....	....	4	1	5	....	....	1	....	3	1
TOTALE . . . . .	12102	10580	8279	8369	1130	1721	21511	20670	42181	289	1216	9947	8532	11275	10922

segue TAVOLA II. — POPOLAZIONE PER GRUPPI DI ETÀ, PER SESSO, STATO CIVILE E ISTRUZIONE  
NEI CIRCONDARI (O DISTRETTI) E NELLE PROVINCE.

Censimento 1881.

Provincia di Cremona.

E T À	STATO CIVILE						COMPLESSO			ISTRUZIONE					
	Celibi		Coniugati		Vedovi		M.	F.	Tot.	Sanno leggere soltanto		Sanno leggere e scrivere		Analfabeti	
	M.	F.	M.	F.	M.	F.				M.	F.	M.	F.	M.	F.
Dalla nascita a 1 anno .	1384	1343	....	....	....	....	1384	1343	2727	....	....	....	....	1384	1343
Da 1 anno comp. a 2 .	1061	1050	....	....	....	....	1061	1050	2111	....	....	....	....	1061	1050
2 anni comp. a 3 .	1015	968	....	....	....	....	1015	968	1983	....	....	....	....	1015	968
3 » 4 .	1020	982	....	....	....	....	1020	982	2002	....	....	1	1	1019	981
4 » 5 .	1015	938	....	....	....	....	1015	938	1953	9	8	85	16	921	914
5 » 6 .	1019	1044	....	....	....	....	1019	1044	2063	17	21	45	48	957	975
6 » 7 .	969	905	....	....	....	....	969	905	1874	55	43	174	145	740	717
7 » 8 .	913	879	....	....	....	....	913	879	1792	65	80	332	304	516	495
8 » 9 .	847	732	....	....	....	....	847	732	1579	48	42	432	364	367	326
9 » 10 .	855	917	....	....	....	....	855	917	1772	42	48	520	544	293	325
10 « 12 .	1798	1732	....	....	....	....	1798	1732	3530	50	62	1220	1178	528	492
12 » 15 .	2441	2369	....	1	....	....	2441	2370	4811	47	94	1693	1666	701	610
15 » 20 .	3678	3670	6	102	....	1	3684	3773	7457	101	198	2378	2653	1205	922
20 » 25 .	2853	1902	305	1332	8	3	3166	3237	6403	63	224	2033	1990	1070	1023
25 » 30 .	1605	1453	1684	1931	39	38	3328	3422	6750	65	282	2161	1735	1102	1405
30 » 35 .	771	420	2174	2467	60	83	3005	2970	5975	70	288	1843	1472	1092	1210
35 » 40 .	519	352	2544	2423	98	165	3161	2945	6106	76	288	1792	1165	1293	1492
40 » 45 .	433	308	2267	2125	140	270	2840	2703	5543	63	251	1515	877	1262	1575
45 » 50 .	295	272	2063	1715	200	359	2558	2346	4904	66	228	1325	712	1167	1406
50 » 55 .	253	203	1804	1351	294	488	2351	2042	4393	59	148	1254	545	1033	1349
55 » 60 .	183	148	1355	936	288	589	1826	1673	3499	40	131	938	373	848	1169
60 » 65 .	141	129	1035	604	345	625	1521	1358	2879	31	86	821	314	669	958
65 » 70 .	84	62	474	246	296	407	854	715	1569	17	46	523	180	314	489
70 » 75 .	51	52	269	96	290	339	610	487	1097	5	30	342	116	263	341
75 » 80 .	22	13	95	27	153	188	270	228	498	2	8	162	42	106	178
80 » 85 .	7	10	17	5	56	47	80	62	142	2	4	33	15	45	43
85 » 90 .	1	....	3	1	5	3	9	4	13	....	....	3	2	6	2
90 » 95 .	....	....	1	1	2	1	3	2	5	....	....	3	1	....	1
95 » 100 .	....	....	....	....	....	1	....	1	1	....	....	....	1	....	....
Centenari . . . . .	....	....	....	....	....	....	....	....	....	....	....	....	....	....	....
Età ignota . . . . .	12	7	9	6	1	3	22	16	38	1	1	10	4	11	11
TOTALE. . . . .	25245	22860	16105	15374	2275	3610	43625	41844	85469	994	2611	21638	16463	20993	22770

CIRCONDARIO DI CREMA.

Segue TAVOLA II. — POPOLAZIONE PER GRUPPI DI ETÀ, PER SESSO, STATO CIVILE E ISTRUZIONE  
NEI CIRCONDARI (O DISTRETTI) E NELLE PROVINCE.

Provincia di Cremona.

Censimento 1881.

E T À	STATO CIVILE						COMPLESSO			ISTRUZIONE					
	Celibi		Coniugati		Vedovi					Sanno leggere soltanto		Sanno leggere e scrivere		Analfabeti	
	M.	F.	M.	F.	M.	F.	M.	F.	Tot.	M.	F.	M.	F.	M.	F.
Dalla nascita a 1 anno .	2303	2202	....	....	....	....	2303	2202	4505	....	....	....	....	2303	2202
Da 1 anno comp. a 2 .	1896	1778	....	....	....	....	1896	1778	3674	....	....	....	....	1896	1778
2 anni comp. a 3 .	1752	1773	....	....	....	....	1752	1773	3525	....	....	....	....	1752	1773
3 » 4 .	1858	1780	....	....	....	....	1858	1780	3638	....	1	....	1	1858	1778
4 » 5 .	1783	1697	....	....	....	....	1783	1697	3480	8	3	51	38	1724	1656
5 » 6 .	1895	1863	....	....	....	....	1895	1863	3758	29	31	175	162	1691	1670
6 » 7 .	1820	1758	....	....	....	....	1820	1758	3578	90	92	538	512	1192	1154
7 » 8 .	1574	1681	....	....	....	....	1574	1681	3255	100	121	831	726	643	834
8 » 9 .	1543	1630	....	....	....	....	1543	1630	3173	69	63	1024	1092	450	475
9 » 10 .	1765	1669	....	....	....	....	1765	1669	3434	53	56	1286	1168	426	445
10 » 12 .	3473	3417	....	....	....	....	3473	3417	6890	47	95	2591	2456	835	866
12 » 15 .	5147	5006	....	....	....	....	5147	5006	10153	79	188	3600	3445	1468	1373
15 » 20 .	8257	8240	11	150	1	2	8269	8392	16661	165	484	5314	5343	2790	2565
20 » 25 .	6083	4657	883	2578	12	22	6978	7257	14235	112	520	4630	4175	2246	2562
25 » 30 .	2628	1736	3368	4778	47	70	6043	6584	12627	110	591	4027	3346	1906	2647
30 » 35 .	1200	996	4463	4782	105	139	5768	5917	11685	98	596	3496	2536	2174	2785
35 » 40 .	817	787	4926	5102	181	288	5924	6177	12101	133	615	3236	2279	2555	3283
40 » 45 .	685	739	5181	4882	274	499	6140	6120	12260	131	589	3207	1955	2802	3576
45 » 50 .	509	506	4535	3978	303	670	5347	5154	10501	112	464	2675	1405	2560	3285
50 » 55 .	462	438	3859	3101	498	968	4819	4507	9326	97	323	2318	1115	2404	3069
55 » 60 .	299	354	2984	2392	516	1072	3799	3818	7617	86	246	1743	818	1970	2754
60 » 65 .	266	276	2114	1393	667	1259	3047	2928	5975	68	167	1357	613	1622	2148
65 » 70 .	159	178	1148	641	671	969	1978	1788	3766	41	77	952	412	985	1299
70 » 75 .	135	116	681	288	618	917	1434	1321	2755	30	60	650	270	754	991
75 » 80 .	48	48	233	84	508	500	789	632	1421	11	28	354	151	424	453
80 » 85 .	14	14	44	13	143	177	201	204	405	4	12	86	49	111	143
85 » 90 .	5	1	8	1	19	22	32	24	56	2	2	17	7	13	15
90 » 95 .	1	1	1	1	6	10	8	12	20	1	1	5	5	2	6
95 » 100 .	....	1	1	....	1	2	2	3	5	....	....	2	1	....	2
Centenari . . . . .	....	....	....	....	....	....	....	....	....	....	....	....	....	....	....
Età ignota . . . . .	2	1	1	5	....	....	3	6	9	....	....	2	2	1	4
TOTALE . . . . .	48379	45343	34441	34169	4570	7586	87390	87098	174488	1676	5425	44157	34082	41557	47591

Segue TAVOLA II. — POPOLAZIONE PER GRUPPI DI ETÀ, PER SESSO, STATO CIVILE E ISTRUZIONE  
NEI CIRCONDARI (O DISTRETTI) E NELLE PROVINCIE.

Censimento 1881.

Provincia di Cremona.

E T À	STATO CIVILE						COMPLESSO			ISTRUZIONE					
	Celibi		Coniugati		Vedovi					Sanno leggere soltanto		Sanno leggere e scrivere		Analfabeti	
	M.	F.	M.	F.	M.	F.	M.	F.	Tot.	M.	F.	M.	F.	M.	F.
Dalla nascita a 1 anno .	4257	4064	....	....	....	....	4257	4064	8321	....	....	....	....	4257	4064
Da 1 anno comp. a 2. .	3405	3234	....	....	....	....	3405	3234	6639	....	....	....	....	3405	3234
2 anni comp. a 3. .	3246	3208	....	....	....	....	3246	3208	6454	....	....	....	....	3246	3208
3 » 4. .	3327	3194	....	....	....	....	3327	3194	6521	....	1	1	4	3326	3189
4 » 5. .	3217	3071	....	....	....	....	3217	3071	6288	17	12	141	57	3059	3002
5 » 6. .	3378	3316	....	....	....	....	3378	3316	6694	52	57	247	238	3079	3021
6 » 7. .	3238	3118	....	....	....	....	3238	3118	6356	167	156	791	755	2280	2207
7 » 8. .	2844	2925	....	....	....	....	2844	2925	5769	183	218	1354	1229	1307	1478
8 » 9. .	2821	2766	....	....	....	....	2821	2766	5587	130	113	1741	1737	950	916
9 » 10. .	3056	2986	....	....	....	....	3056	2986	6042	107	121	2128	2015	821	850
10 » 12. .	6073	5973	....	....	....	....	6073	5973	12046	107	172	4422	4302	1544	1499
12 » 15. .	8903	8605	....	1	....	....	8903	8606	17509	139	317	6182	6050	2582	2239
15 » 20. .	13887	13888	17	305	2	4	13906	14197	28103	291	785	8963	9418	4652	3994
20 » 25. .	10223	7590	1311	4448	21	30	11555	12068	23623	191	866	7555	7159	3809	4043
25 » 30. .	4998	3399	5638	7757	97	113	10733	11469	22202	197	976	7094	5871	3442	4622
30 » 35. .	2380	1618	7601	8311	191	256	10172	10185	20357	181	984	6111	4648	3880	4553
35 » 40. .	1660	1299	8534	8779	333	520	10527	10598	21125	232	1045	5746	3999	4549	5554
40 » 45. .	1316	1147	8668	8164	474	855	10458	10166	20624	215	973	5377	3272	4866	5921
45 » 50. .	947	883	7687	6647	572	1148	9206	8678	17884	195	780	4565	2497	4446	5401
50 » 55. .	850	718	6649	5299	887	1639	8386	7656	16042	176	570	4077	1940	4133	5146
55 » 60. .	565	556	5174	3930	944	1880	6653	6366	13019	132	459	3068	1365	3453	4542
60 » 65. .	489	462	3765	2428	1171	2194	5425	5084	10509	111	302	2491	1078	2823	3704
65 » 70. .	294	259	2035	1134	1126	1623	3455	3016	6471	64	156	1736	670	1655	2190
70 » 75. .	213	190	1591	516	1091	1472	2495	2178	4673	40	111	1159	448	1296	1619
75 » 80. .	95	73	433	152	801	863	1329	1088	2417	17	52	604	227	708	809
80 » 85. .	21	27	86	25	241	266	348	318	666	7	20	140	73	201	225
85 » 90. .	7	3	17	3	42	37	66	43	109	6	4	25	11	35	28
90 » 95. .	1	1	5	2	10	11	16	14	30	1	1	9	6	6	7
95 » 100. .	....	1	1	....	1	3	2	4	6	....	....	2	2	....	2
Centenari . . . . .	....	....	....	....	....	....	....	....	....	....	....	....	....	....	....
Età ignota . . . . .	15	9	13	11	1	3	29	23	52	1	1	13	6	15	16
<b>TOTALE . . . . .</b>	<b>85726</b>	<b>78783</b>	<b>58825</b>	<b>57912</b>	<b>7975</b>	<b>12917</b>	<b>152526</b>	<b>149612</b>	<b>302138</b>	<b>2959</b>	<b>9252</b>	<b>75742</b>	<b>59077</b>	<b>73825</b>	<b>81283</b>

PROVINCIA DI CREMONA.

Segue TAVOLA II. — POPOLAZIONE PER GRUPPI DI ETÀ, PER SESSO, STATO CIVILE E ISTRUZIONE  
NEI CIRCONDARI (O DISTRETTI) E NELLE PROVINCE.

Provincia di Cuneo.

Censimento 1881.

E T À	STATO CIVILE						COMPLESSO			ISTRUZIONE					
	Celibi		Coniugati		Vedovi					Sanno leggere soltanto		Sanno leggere e scrivere		Analfabeti	
	M.	F.	M.	F.	M.	F.	M.	F.	Tot.	M.	F.	M.	F.	M.	F.
Dalla nascita a 1 anno .	2140	1934	....	....	....	....	2140	1934	4074	....	....	....	....	2140	1934
Da 1 anno comp. a 2. .	1652	1625	....	....	....	....	1652	1625	3277	....	....	....	....	1652	1625
2 anni comp. a 3. .	1795	1687	....	....	....	....	1795	1687	3482	....	....	....	....	1795	1687
3 » 4. .	1675	1696	....	....	....	....	1675	1696	3371	....	2	10	15	1665	1679
4 » 5. .	1463	1518	....	....	....	....	1463	1518	2981	14	16	33	20	1416	1482
5 » 6. .	1573	1539	....	....	....	....	1573	1539	3112	35	42	207	104	1331	1393
6 » 7. .	1579	1518	....	....	....	....	1579	1518	3097	116	92	416	371	1047	1055
7 » 8. .	1348	1371	....	....	....	....	1348	1371	2719	119	73	683	729	546	569
8 » 9. .	1439	1271	....	....	....	....	1439	1271	2710	73	52	947	862	419	357
9 » 10. .	1298	1318	....	....	....	....	1298	1318	2616	43	46	999	983	256	289
10 » 12. .	2705	2574	....	....	....	....	2705	2574	5279	53	42	2271	2119	381	413
12 » 15. .	4019	3638	....	....	....	....	4019	3638	7657	43	81	3389	3027	587	530
15 » 20. .	5862	5225	7	634	....	7	5869	5866	11735	68	151	4649	4747	1152	968
20 » 25. .	5270	2463	711	3006	10	23	5991	5492	11483	82	176	4828	3972	1081	1344
25 » 30. .	2707	1113	2626	3936	44	72	5377	5121	10498	42	284	4371	3247	964	1590
30 » 35. .	1347	686	3314	3696	89	153	4750	4535	9285	50	304	3700	2421	1000	1810
35 » 40. .	776	539	3523	3337	123	226	4422	4102	8524	47	353	3288	1900	1087	1849
40 » 45. .	598	474	3233	3062	156	332	3987	3868	7855	61	393	2795	1359	1131	2116
45 » 50. .	414	338	2679	2413	156	366	3249	2917	6166	47	361	2133	828	1069	1728
50 » 55. .	438	357	2726	2175	292	653	3456	3185	6641	52	394	2208	736	1196	2055
55 » 60. .	346	269	2464	1645	381	733	3191	2647	5838	53	294	1902	526	1236	1827
60 » 65. .	323	263	2008	1129	512	888	2843	2280	5123	39	226	1618	363	1186	1691
65 » 70. .	231	156	1317	521	507	703	2055	1380	3435	30	110	1159	201	866	1069
70 » 75. .	132	107	751	217	515	620	1398	944	2342	32	68	719	148	647	728
75 » 80. .	62	45	276	65	293	278	631	388	1019	10	32	315	56	306	300
80 » 85. .	16	15	71	14	159	124	246	153	399	3	7	107	20	136	126
85 » 90. .	5	2	11	5	41	32	57	39	96	1	1	21	4	35	34
90 » 95. .	4	....	1	2	3	5	8	7	15	....	....	4	4	4	3
95 » 100. .	1	5	5	6	1	3	7	14	21	....	....	6	9	1	5
Centenari . . . . .	....	....	1	....	....	...	1	....	1	....	....	....	....	1	....
Età ignota . . . . .	10	8	7	4	1	2	18	14	32	....	1	6	5	12	8
TOTALE . . . . .	41228	33754	25731	25667	3283	5220	70242	64641	134883	1113	3601	42784	28776	26345	32264

CIRCONDARIO DI ALBA.





Segue TAVOLA II. — POPOLAZIONE PER GRUPPI DI ETÀ, PER SESSO, STATO CIVILE E ISTRUZIONE  
NEI CIRCONDARI (O DISTRETTI) E NELLE PROVINCE.

Provincia di Cuneo.

Censimento 1881.

ETÀ	STATO CIVILE						COMPLESSO			ISTRUZIONE					
	Celibi		Coniugati		Vedovi					Sanno leggere soltanto		Sanno leggere e scrivere		Analfabeti	
	M.	F.	M.	F.	M.	F.	M.	F.	Tot.	M.	F.	M.	F.	M.	F.
Dalla nascita a 1 anno.	2265	2134	....	....	....	....	2265	2134	4399	....	....	....	....	2265	2134
Da 1 anno comp. a 2. .	1911	1789	....	....	....	....	1911	1789	3700	....	....	....	....	1911	1789
2 anni comp. a 3. .	2113	2025	....	....	....	....	2113	2025	4138	....	....	....	....	2113	2025
3 » 4. .	1981	1987	....	....	....	....	1981	1987	3968	....	5	6	9	1975	1973
4 » 5. .	1822	1845	....	....	....	....	1822	1845	3667	17	22	32	31	1773	1792
5 » 6. .	1737	1723	....	....	....	....	1757	1723	3480	66	46	114	120	1577	1557
6 » 7. .	1809	1814	....	....	....	....	1809	1814	3623	136	146	371	341	1302	1327
7 » 8. .	1619	1613	....	....	....	....	1619	1613	3232	129	105	676	613	814	895
8 » 9. .	1738	1598	....	....	....	....	1738	1598	3336	114	100	977	856	647	642
9 » 10. .	1555	1596	....	....	....	....	1555	1596	3151	63	73	1076	1034	416	489
10 » 12. .	3257	3169	....	....	....	....	3257	3169	6426	80	102	2569	2375	608	692
12 » 15. .	4637	4651	....	1	....	....	4637	4652	9289	52	108	3918	3664	667	880
15 » 20. .	6855	6459	21	436	1	4	6877	6899	13776	57	218	5618	5208	1202	1473
20 » 25. .	5709	3329	590	2713	10	21	6309	6063	12372	58	221	5042	4101	1209	1741
25 » 30. .	3163	1528	2088	3884	38	72	5289	5484	10773	48	260	4269	3225	972	1999
30 » 35. .	1707	890	3310	4131	112	138	5129	5159	10288	61	335	3930	2506	1138	2318
35 » 40. .	1035	696	3603	3680	146	246	4784	4622	9406	54	314	3544	1889	1186	2419
40 » 45. .	875	615	3639	3546	193	376	4707	4537	9244	57	399	3313	1394	1337	2744
45 » 50. .	676	496	3228	2641	265	490	4169	3627	7796	54	271	2788	988	1327	2368
50 » 55. .	645	512	3060	2389	384	711	4089	3612	7701	65	272	2556	723	1468	2617
55 » 60. .	534	409	2681	1701	485	796	3700	2906	6606	64	197	2248	512	1388	2197
60 » 65. .	455	339	2263	1260	587	1093	3305	2692	5997	49	159	1876	388	1380	2145
65 » 70. .	353	187	1388	614	596	849	2337	1650	3987	36	68	1282	245	1019	1337
70 » 75. .	228	248	847	292	560	594	1635	1134	2769	34	49	877	146	724	939
75 » 80. .	98	50	364	87	391	359	853	496	1349	14	18	453	63	386	415
80 » 85. .	34	17	121	59	212	145	367	221	588	5	3	182	27	180	191
85 » 90. .	10	1	22	4	48	48	80	53	133	1	....	42	7	37	46
90 » 95. .	2	1	5	1	8	8	15	10	25	1	1	8	3	6	6
95 » 100. .	1	....	....	....	....	2	1	2	3	....	....	....	....	1	2
Centenari . . . . .	....	....	....	....	....	....	....	....	....	....	....	....	....	....	....
Età ignota . . . . .	16	21	5	7	2	2	23	30	53	....	....	5	5	18	25
TOTALE . . . . .	48860	41742	27235	27446	4038	5954	80133	75142	155275	1315	3492	47772	30473	31046	41177

CIRCONDARIO DI MONDOVI.



Segue TAVOLA II. — POPOLAZIONE PER GRUPPI DI ETÀ, PER SESSO, STATO CIVILE E ISTRUZIONE  
NEI CIRCONDARI (O DISTRETTI) E NELLE PROVINCE.

Censimento 1881.

Provincia di Cuneo.

ETÀ	STATO CIVILE						COMPLESSO			ISTRUZIONE					
	Celibi		Coniugati		Vedovi					Sanno leggere soltanto		Sanno leggere e scrivere		Analfabeti	
	M.	F.	M.	F.	M.	F.	M.	F.	Tot.	M.	F.	M.	F.	M.	F.
Dalla nascita a 1 anno .	2140	2143	....	....	....	....	2140	2143	4283	....	....	....	....	2140	2143
Da 1 anno comp. a 2. .	1824	1913	....	....	....	....	1824	1913	3737	....	....	....	....	1824	1913
2 anni comp. a 3. .	2120	2120	....	....	....	....	2120	2120	4240	....	....	....	....	2120	2120
3 » 4. .	1989	2007	....	....	....	....	1989	2007	3996	2	4	12	11	1975	1992
4 » 5. .	1900	1932	....	....	....	....	1900	1932	3832	19	35	36	32	1845	1865
5 » 6. .	1864	1870	....	....	....	....	1864	1870	3734	63	67	110	132	1691	1671
6 » 7. .	1895	1920	....	....	....	....	1895	1920	3815	109	117	376	426	1410	1377
7 » 8. .	1708	1755	....	....	....	....	1708	1755	3463	123	110	736	746	849	899
8 » 9. .	1809	1790	....	....	....	....	1809	1790	3599	98	85	942	992	769	713
9 » 10. .	1708	1611	....	....	....	....	1708	1611	3319	82	74	1146	1053	480	484
10 » 12. .	3334	3429	....	....	....	....	3334	3429	6763	94	110	2494	2459	746	860
12 » 15. .	4984	4742	....	1	....	....	4984	4743	9727	81	135	3855	3447	1048	1161
15 » 20. .	6886	7247	14	352	....	3	6900	7602	14502	118	283	5065	5138	1717	2181
20 » 25. .	5958	4105	465	2634	4	43	6427	6782	13209	80	321	4652	4121	1695	2340
25 » 30. .	3229	1988	1780	3594	31	91	5040	5673	10713	75	356	3770	3043	1195	2274
30 » 35. .	1760	1278	2978	3875	91	193	4829	5346	10175	70	377	3372	2486	1387	2483
35 » 40. .	1146	943	3349	3697	134	305	4629	4945	9574	63	455	3115	2005	1451	2485
40 » 45. .	919	917	3448	3544	201	528	4568	4989	9557	71	441	2809	1427	1688	3121
45 » 50. .	745	783	3139	2608	249	664	4133	4055	8188	72	374	2481	1055	1580	2626
50 » 55. .	742	752	2988	2295	341	911	4071	3958	8029	69	377	2235	764	1767	2817
55 » 60. .	549	604	2161	1511	379	929	3389	3044	6433	61	243	1826	585	1502	2216
60 » 65. .	563	489	2019	1017	535	1153	3117	2659	5776	50	178	1547	430	1520	2051
65 » 70. .	290	341	1254	581	542	927	2086	1849	3935	33	144	1007	297	1046	1408
70 » 75. .	226	172	736	187	496	748	1458	1107	2565	37	65	712	150	709	892
75 » 80. .	79	84	307	55	302	340	688	479	1167	13	26	294	62	381	391
80 » 85. .	29	23	94	9	151	139	274	171	445	9	4	114	29	151	138
85 » 90. .	5	9	19	2	45	34	69	45	114	1	1	26	3	42	41
90 » 95. .	2	....	2	1	8	11	12	12	24	1	....	3	....	8	12
95 » 100. .	....	1	1	1	4	2	5	4	9	....	1	2	2	3	1
Centenari . . . . .	....	....	....	....	....	....	....	....	....	....	....	....	....	....	....
Età ignota . . . . .	8	8	3	5	...	2	11	15	26	....	....	2	4	9	11
TOTALE . . . . .	50411	46976	25057	25969	3513	7023	78981	79968	158949	1434	4383	42739	30899	34748	44686

Segue TAVOLA II. — POPOLAZIONE PER GRUPPI DI ETÀ, PER SESSO, STATO CIVILE E ISTRUZIONE  
NEI CIRCONDARI (O DISTRETTI) E NELLE PROVINCE.

Provincia di Cuneo.

Censimento 1881.

E T À	STATO CIVILE						COMPLESSO			ISTRUZIONE					
	Celibi		Coniugati		Vedovi		M.	F.	Tot.	Sanno leggere soltanto		Sanno leggere e scrivere		Analfabeti	
	M.	F.	M.	F.	M.	F.				M.	F.	M.	F.	M.	F.
Dalla nascita a 1 anno .	9258	8873	....	....	....	....	9258	8873	18131	....	....	....	....	9258	8873
Da 1 anno comp. a 2. .	7809	7709	....	....	....	....	7809	7709	15518	....	....	....	....	7809	7709
2 anni comp. a 3. .	8622	8375	....	....	....	....	8622	8375	16997	....	....	....	....	8622	8375
3 » 4. .	8093	8194	....	....	....	....	8093	8194	16287	2	12	37	41	8054	8141
4 » 5. .	7549	7677	....	....	....	....	7549	7677	15226	60	92	125	107	7364	7478
5 » 6. .	7569	7476	....	....	....	....	7569	7476	15045	213	200	562	450	6794	6826
6 » 7. .	7814	7726	....	....	....	....	7814	7726	15540	450	443	1611	1519	5753	5764
7 » 8. .	6863	6998	....	....	....	....	6863	6998	13861	517	424	2893	2897	3453	3677
8 » 9. .	7151	6972	....	....	....	....	7151	6972	14123	412	368	3969	3847	2770	2757
9 » 10. .	6509	6489	....	....	....	....	6509	6489	12998	298	279	4407	4298	1804	1912
10 » 12. .	13424	13399	....	....	....	....	13424	13399	26823	378	454	10389	9882	2657	3063
12 » 15. .	19674	19187	....	6	....	....	19674	19193	38867	286	496	15953	14736	3435	3961
15 » 20. .	27372	27570	55	1967	2	23	27429	29560	56989	340	1014	21368	21618	5721	6928
20 » 25. .	23438	14128	2284	11564	30	121	25752	25813	51565	321	1118	19855	16824	5576	7871
25 » 30. .	12185	6555	8812	15887	152	357	21149	22799	43948	230	1303	16533	13101	4386	8395
30 » 35. .	6693	4114	13093	16630	388	739	20174	21483	41657	257	1541	14967	10370	4950	9572
35 » 40. .	4248	3115	14394	15175	578	1143	19220	19433	38653	295	1568	13721	8047	5204	9818
40 » 45. .	3332	2863	14480	14315	762	1890	18574	19068	37642	268	1725	12422	5957	5884	11386
45 » 50. .	2597	2346	12699	10527	964	2331	16260	15204	31464	253	1434	10341	4020	5666	9750
50 » 55. .	2573	2345	12270	9397	1443	3426	16286	15168	31454	258	1392	9697	3167	6331	10609
55 » 60. .	1994	1843	10490	6600	1802	3597	14286	12040	26326	242	980	8200	2268	5844	8792
60 » 65. .	1823	1499	8498	4530	2281	4543	12602	10572	23174	190	735	6816	1625	5596	8212
65 » 70. .	1172	895	5350	2245	2308	3477	8830	6617	15447	142	411	4666	967	4022	5239
70 » 75. .	779	680	3111	898	2145	2744	6035	4322	10357	132	240	3064	594	2839	3488
75 » 80. .	316	228	1244	264	1361	1314	2921	1806	4727	50	89	1397	240	1474	1477
80 » 85. .	107	74	368	93	699	547	1174	714	1888	21	17	524	105	629	592
85 » 90. .	22	15	70	16	170	142	262	173	435	4	5	106	19	152	149
90 » 95. .	10	2	9	4	30	34	49	40	89	2	1	16	7	31	32
95 » 100. .	2	6	7	7	8	8	17	21	38	....	1	8	11	9	9
Centenari. . . . .	....	....	1	....	....	....	1	....	1	....	....	....	....	1	....
Età ignota. . . . .	47	37	16	20	4	6	67	63	130	....	1	17	15	50	47
TOTALE . . . . .	199045	177390	107251	110145	15127	26442	321423	313977	635400	5621	16343	183664	126732	132138	170902

Segue TAVOLA II. — POPOLAZIONE PER GRUPPI DI ETÀ, PER SESSO, STATO CIVILE E ISTRUZIONE  
NEI CIRCONDARI (O DISTRETTI) E NELLE PROVINCIE.

Censimento 1881.

Provincia di Ferrara.

E T À	STATO CIVILE						COMPLESSO			ISTRUZIONE					
	Celibi		Coniugati		Vedovi					Sanno leggere soltanto		Sanno leggere e scrivere		Analfabeti	
	M.	F.	M.	F.	M.	F.	M.	F.	Tot.	M.	F.	M.	F.	M.	F.
Dalla nascita a 1 anno.	472	444	....	....	....	....	472	444	916	....	....	....	....	472	444
Da 1 anno comp. a 2. .	391	411	....	....	....	....	391	411	802	....	....	....	....	391	411
2 anni comp. a 3. .	459	464	....	....	....	....	459	464	923	....	....	....	....	459	464
3 » 4. .	481	427	....	....	....	....	481	427	908	1	....	4	....	476	427
4 » 5. .	453	427	....	....	....	....	453	427	880	2	1	1	....	450	426
5 » 6. .	458	446	....	....	....	....	458	446	904	7	9	9	8	442	429
6 » 7. .	495	458	....	....	....	....	495	458	953	11	16	78	52	406	390
7 » 8. .	368	404	....	....	....	....	368	404	772	10	12	136	120	222	272
8 » 9. .	417	398	....	....	....	....	417	398	815	8	4	168	159	241	235
9 » 10. .	412	388	....	....	....	....	412	388	800	1	14	239	163	172	211
10 » 12. .	832	791	....	....	....	....	832	791	1623	6	14	512	364	314	413
12 » 15. .	1154	1087	....	1	....	....	1154	1088	2242	18	37	694	468	442	583
15 » 20. .	1759	1862	1	36	....	1	1760	1899	3659	23	75	982	736	755	1088
20 » 25. .	1257	925	235	614	3	6	1495	1545	3040	14	74	859	531	622	940
25 » 30. .	567	245	652	1022	18	29	1237	1296	2533	19	67	688	323	530	906
30 » 35. .	305	132	994	1083	30	41	1329	1256	2585	16	81	624	270	689	905
35 » 40. .	195	116	1020	1010	60	72	1275	1198	2473	26	88	532	166	717	944
40 » 45. .	127	88	1025	957	63	98	1215	1143	2358	22	59	491	165	702	919
45 » 50. .	93	72	821	721	75	130	989	923	1912	7	61	365	140	617	722
50 » 55. .	73	56	759	670	89	162	921	888	1809	11	43	339	104	571	741
55 » 60. .	66	62	682	573	121	198	869	833	1702	16	52	304	88	549	693
60 » 65. .	67	30	588	412	114	246	769	688	1457	12	47	256	47	501	594
65 » 70. .	26	22	307	178	84	230	417	430	847	7	28	144	47	266	355
70 » 75. .	18	24	178	76	95	188	291	288	579	2	15	105	24	184	249
75 » 80. .	11	12	89	32	59	142	159	186	345	2	15	63	20	94	151
80 » 85. .	4	3	22	10	26	43	52	56	108	1	3	19	8	32	45
85 » 90. .	....	....	8	3	8	13	16	16	32	....	1	8	1	8	14
90 » 95. .	....	3	1	2	2	....	3	5	8	....	1	2	1	1	3
95 » 100. .	....	..	1	....	....	....	1	....	1	....	....	....	....	1	....
Centenari . . . . .	....	....	....	....	....	....	....	....	....	....	....	....	....	....	....
Età ignota . . . . .	....	....	....	....	....	....	....	....	....	....	....	....	....	....	....
TOTALE . . . . .	10960	9797	7383	7400	847	1599	19190	18796	37986	242	817	7622	4005	11326	13974

CIRCONDARIO DI CENTO.

Segue TAVOLA II. — POPOLAZIONE PER GRUPPI DI ETÀ, PER SESSO, STATO CIVILE E ISTRUZIONE  
NEI CIRCONDARI (O DISTRETTI) E NELLE PROVINCE.

Provincia di Ferrara.

Censimento 1881.

E T À	STATO CIVILE						COMPLESSO			ISTRUZIONE					
	Celibi		Coniugati		Vedovi					Sanno leggere soltanto		Sanno leggere e scrivere		Analfabeti	
	M.	F.	M.	F.	M.	F.	M.	F.	Tot.	M.	F.	M.	F.	M.	F.
Dalla nascita a 1 anno .	574	499	....	....	....	....	574	499	1073	....	....	....	....	574	499
Da 1 anno comp. a 2 . .	413	400	....	....	....	....	413	400	813	....	....	....	....	413	400
2 anni comp. a 3 . . .	481	440	....	....	....	....	481	440	921	....	....	....	....	481	440
3 » 4 . . . . .	495	481	....	....	....	....	495	481	976	....	....	....	1	495	480
4 » 5 . . . . .	506	449	....	....	....	....	506	449	955	1	....	....	1	505	448
5 » 6 . . . . .	522	479	....	....	....	....	522	479	1001	1	5	13	4	508	470
6 » 7 . . . . .	426	458	....	....	....	....	426	458	884	7	8	28	18	391	432
7 » 8 . . . . .	404	369	....	....	....	....	404	369	773	14	4	63	51	327	314
8 » 9 . . . . .	388	381	....	....	....	....	388	381	769	16	5	75	64	297	312
9 » 10 . . . . .	334	317	....	....	....	....	334	317	651	4	7	113	71	217	239
10 » 12 . . . . .	601	588	....	....	....	....	601	588	1189	6	7	190	172	405	409
12 » 15 . . . . .	913	859	....	....	....	....	913	859	1772	11	15	281	236	621	608
15 » 20 . . . . .	1760	1615	7	27	....	....	1767	1642	3409	13	33	553	374	1201	1235
20 » 25 . . . . .	1294	974	154	479	4	3	1452	1456	2908	12	31	551	308	889	1117
25 » 30 . . . . .	784	351	669	928	24	26	1477	1305	2782	9	27	611	240	857	1038
30 » 35 . . . . .	373	193	878	947	41	31	1292	1171	2463	9	30	462	207	821	934
35 » 40 . . . . .	250	115	981	904	66	88	1297	1107	2404	11	36	428	141	858	930
40 » 45 . . . . .	155	89	891	842	84	127	1130	1058	2188	9	37	369	107	752	914
45 » 50 . . . . .	87	46	725	564	81	145	893	755	1648	5	23	260	70	628	662
50 » 55 . . . . .	88	36	628	481	85	203	801	720	1521	12	24	207	79	582	617
55 » 60 . . . . .	49	31	429	272	78	213	556	516	1072	3	19	146	46	407	451
60 » 65 . . . . .	35	22	317	189	94	226	446	437	883	3	17	129	49	314	371
65 » 70 . . . . .	18	12	174	116	82	193	274	321	595	3	20	65	27	206	274
70 » 75 . . . . .	10	11	100	55	73	141	183	207	390	....	10	57	18	126	179
75 » 80 . . . . .	4	7	53	21	63	87	120	115	235	3	3	37	17	80	95
80 » 85 . . . . .	4	2	7	6	20	40	31	48	79	....	4	3	3	28	41
85 » 90 . . . . .	....	1	2	....	4	8	6	9	15	....	....	....	....	6	9
90 » 95 . . . . .	....	....	....	....	2	3	2	3	5	....	1	1	....	1	2
95 » 100 . . . . .	....	....	....	....	....	1	....	1	1	....	....	....	....	....	1
Centenari . . . . .	....	....	....	....	....	....	....	....	....	....	....	....	....	....	....
Età ignota . . . . .	....	....	....	....	....	....	....	....	....	....	....	....	....	....	....
TOTALE . . . . .	10938	9225	6015	5831	801	1535	17784	16591	34375	152	366	4642	2304	12990	13921

CIRCONDARIO DI COMACCHIO.

Segue TAVOLA II. — POPOLAZIONE PER GRUPPI DI ETÀ, PER SESSO, STATO CIVILE E ISTRUZIONE  
NEI CIRCONDARI (O DISTRETTI) E NELLE PROVINCE.

Censimento 1881.

Provincia di Ferrara.

E T À	STATO CIVILE						COMPLESSO			ISTRUZIONE					
	Celibi		Coniugati		Vedovi		M	F.	Tot.	Sanno leggere soltanto		Sanno leggere e scrivere		Analfabeti	
	M.	F.	M	F.	M.	F.				M.	F.	M.	F.	M.	F.
Dalla nascita a 1 anno .	2200	2060	....	....	....	....	2200	2060	4260	....	....	....	....	2200	2060
Da 1 anno comp. a 2. .	1505	1399	....	....	....	....	1505	1399	2904	....	....	....	....	1505	1399
2 anni comp. a 3. .	1796	1875	....	....	....	....	1796	1875	3671	....	....	....	....	1796	1875
3 » 4. .	1704	1665	....	....	....	....	1704	1665	3369	....	....	....	3	1704	1662
4 » 5. .	1741	1663	....	....	....	....	1741	1663	3404	5	6	13	20	1723	1637
5 » 6. .	2000	1925	....	....	....	....	2000	1925	3925	20	16	77	66	1903	1843
6 » 7. .	1737	1785	....	....	....	....	1737	1785	3522	31	31	245	219	1481	1535
7 » 8. .	1564	1576	....	....	....	....	1564	1576	3140	29	21	450	346	1085	1209
8 » 9. .	1645	1532	....	....	....	....	1645	1532	3177	21	14	639	486	985	1032
9 » 10. .	1723	1551	....	....	....	....	1723	1551	3274	13	7	730	587	980	957
10 » 12. .	3014	2848	....	....	....	....	3014	2848	5862	32	22	1361	1117	1621	1709
12 » 15. .	4390	4150	....	....	....	....	4390	4150	8540	36	47	1974	1550	2380	2553
15 » 20. .	7807	7638	12	261	....	4	7819	7903	15722	72	122	3246	2649	4501	5132
20 » 25. .	6201	4161	1031	2880	26	32	7258	7073	14331	69	131	3470	2059	3719	4883
25 » 30. .	2800	1589	2848	3972	93	110	5741	5671	11412	52	113	2609	1386	3080	4172
30 » 35. .	1579	933	3917	4254	149	207	5645	5394	11039	76	124	2393	1157	3176	4113
35 » 40. .	1283	591	4382	4615	286	415	5951	5621	11572	79	162	2213	1062	3659	4397
40 » 45. .	752	460	4357	3801	379	646	5488	4907	10395	73	147	1951	815	3464	3945
45 » 50. .	505	343	3482	2860	392	715	4379	3918	8297	50	122	1431	625	2898	3171
50 » 55. .	394	266	2950	2297	468	994	3812	3557	7369	56	113	1240	584	2516	2860
55 » 60. .	294	207	2246	1760	437	1037	2977	3004	5981	43	94	1036	452	1898	2458
60 » 65. .	292	202	1932	1278	589	1316	2813	2796	5609	25	93	976	418	1812	2285
65 » 70. .	156	169	1070	621	419	1037	1645	1827	3472	25	54	625	322	995	1451
70 » 75. .	100	127	610	264	378	807	1088	1198	2286	17	43	429	230	642	925
75 » 80. .	37	71	253	106	282	527	572	704	1276	10	29	225	122	337	553
80 » 85. .	15	25	79	24	95	212	189	261	450	4	8	63	56	122	197
85 » 90. .	1	5	17	4	31	69	49	78	127	1	3	10	16	38	59
90 » 95. .	1	1	1	1	11	16	13	18	31	....	1	6	3	7	14
95 » 100. .	....	1	1	1	....	3	1	5	6	....	....	....	....	1	5
Centenari . . . . .	....	....	....	....	....	....	....	....	....	....	....	....	....	....	....
Età ignota . . . . .	....	3	....	....	....	....	....	3	3	....	....	....	....	....	3
TOTALE. . . . .	47256	40821	29188	28999	4035	8147	80479	77967	158446	839	1523	27412	16350	52228	60094

CIRCONDARIO DI FERRARA.

Segue TAVOLA II. — POPOLAZIONE PER GRUPPI DI ETÀ, PER SESSO, STATO CIVILE E ISTRUZIONE  
NEI CIRCONDARI (O DISTRETTI) E NELLE PROVINCE.

Provincia di Ferrara.

Censimento 1881.

E T À	STATO CIVILE						COMPLESSO			ISTRUZIONE					
	Celibi		Coniugati		Vedovi					Sanno leggere soltanto		Sanno leggere e scrivere		Analfabeti	
	M.	F.	M.	F.	M.	F.	M.	F.	Tot.	M.	F.	M.	F.	M.	F.

PROVINCIA DI FERRARA.

Dalla nascita a 1 anno . . . . .	5246	3003	....	....	....	....	3246	3003	6249	....	....	....	....	3246	3003
Da 1 anno comp. a 2 . . . . .	2309	2210	....	....	....	....	2309	2210	4519	....	....	....	....	2309	2210
2 anni comp. a 3 . . . . .	2736	2779	....	....	....	....	2736	2779	5515	....	....	....	....	2736	2779
3 » 4 . . . . .	2680	2573	....	....	....	....	2680	2573	5253	1	....	4	4	2675	2569
4 » 5 . . . . .	2700	2539	....	....	....	....	2700	2539	5239	8	7	14	21	2678	2511
5 » 6 . . . . .	2980	2850	....	....	....	....	2980	2850	5830	28	30	99	78	2853	2742
6 » 7 . . . . .	2678	2701	....	....	....	....	2678	2701	5379	49	55	351	289	2278	2357
7 » 8 . . . . .	2336	2349	....	....	....	....	2336	2349	4685	53	37	649	517	1634	1795
8 » 9 . . . . .	2450	2311	....	....	....	....	2450	2311	4761	45	23	882	709	1523	1579
9 » 10 . . . . .	2469	2256	....	....	....	....	2469	2256	4725	18	28	1082	821	1369	1407
10 » 12 . . . . .	4447	4227	....	....	....	....	4447	4227	8674	44	43	2063	1653	2340	2531
12 » 15 . . . . .	6457	6096	....	1	....	....	6457	6097	12554	65	99	2949	2254	3443	3744
15 » 20 . . . . .	11326	11115	20	324	....	5	11346	11444	22790	108	230	4781	3759	6457	7455
20 » 25 . . . . .	8752	6060	1420	3973	33	41	10205	10074	20279	95	236	4880	2898	5230	6940
25 » 30 . . . . .	4151	2185	4169	5922	135	165	8455	8272	16727	80	207	3908	1949	4467	6116
30 » 35 . . . . .	2257	1258	5789	6284	220	279	8266	7821	16087	101	235	3479	1634	4686	5952
35 » 40 . . . . .	1728	822	6385	6529	412	575	8523	7926	16449	116	286	3173	1369	5234	6271
40 » 45 . . . . .	1034	637	6273	5600	526	871	7833	7108	14941	104	243	2811	1087	4918	5778
45 » 50 . . . . .	685	461	5028	4145	548	990	6261	5596	11857	62	206	2056	835	4143	4555
50 » 55 . . . . .	555	358	4337	3448	642	1359	5534	5165	10699	79	180	1786	767	3669	4218
55 » 60 . . . . .	409	300	3357	2605	636	1448	4402	4353	8755	62	165	1486	586	2854	3602
60 » 65 . . . . .	394	254	2837	1879	797	1788	4028	3921	7949	40	157	1361	514	2627	3250
65 » 70 . . . . .	200	203	1551	915	585	1460	2336	2578	4914	35	102	834	396	1467	2080
70 » 75 . . . . .	128	162	888	395	546	1136	1562	1693	3255	19	68	591	272	952	1353
75 » 80 . . . . .	52	90	395	159	404	756	851	1005	1856	15	47	325	159	511	799
80 » 85 . . . . .	23	30	108	40	141	295	272	365	637	5	15	85	67	182	283
85 » 90 . . . . .	1	6	27	7	43	90	71	103	174	1	4	18	17	52	82
90 » 95 . . . . .	1	4	2	3	15	19	18	26	44	....	3	9	4	9	19
95 » 100 . . . . .	....	1	2	1	....	4	2	6	8	....	....	....	....	2	6
Centenari . . . . .	....	....	....	....	....	....	....	....	....	....	....	....	....	....	....
Età ignota . . . . .	....	3	....	....	....	....	....	3	3	....	....	....	....	....	3
TOTALE . . . . .	69184	59843	42586	42230	5683	11281	117453	113354	230807	1233	2706	39676	22659	76544	87989

Segue TAVOLA II. — POPOLAZIONE PER GRUPPI DI ETÀ, PER SESSO, STATO CIVILE E ISTRUZIONE  
NEI CIRCONDARI (O DISTRETTI) E NELLE PROVINCE.

Censimento 1881.

Provincia di Firenze.

E T À	STATO CIVILE						COMPLESSO			ISTRUZIONE					
	Celibi		Coniugati		Vedovi					Sanno leggere soltanto		Sanno leggere e scrivere		Analfabeti	
	M.	F.	M.	F.	M.	F.	M	F.	Tot.	M.	F.	M.	F.	M.	F.
Dalla nascita a 1 anno .	7035	6890	....	....	....	....	7035	6890	13925	....	....	....	....	7035	6890
Da 1 anno comp. a 2 .	4690	4503	....	....	....	....	4690	4503	9193	....	....	....	....	4690	4503
2 anni comp. a 3 .	5576	5392	....	....	....	....	5576	5392	10968	....	....	....	....	5576	5392
3 » 4 .	5375	5314	....	....	....	....	5375	5314	10689	5	9	19	24	5351	5281
4 » 5 .	5238	5248	....	....	....	....	5238	5248	10486	50	54	69	81	5119	5113
5 » 6 .	5521	5460	....	....	....	....	5521	5460	10981	110	107	274	271	5137	5082
6 » 7 .	5643	5503	....	....	....	....	5643	5503	11146	154	171	656	550	4833	4782
7 » 8 .	5111	5343	....	....	....	....	5111	5343	10454	194	210	1063	906	3854	4227
8 » 9 .	5215	4736	....	....	....	....	5215	4736	9951	159	191	1008	1207	4045	3338
9 » 10 .	4722	4623	....	....	....	....	4722	4623	9345	149	210	1649	1388	2924	3025
10 » 12 .	9166	9066	....	....	....	....	9166	9066	18232	270	432	3902	3113	4994	5521
12 » 15 .	14613	14068	....	1	....	....	14613	14069	28682	406	932	6757	5423	7450	7714
15 » 20 .	24554	24592	37	483	2	15	24593	25090	49683	502	2014	12936	10575	11065	12501
20 « 25 .	20362	15186	1645	6440	19	87	22026	21713	43739	443	1757	13049	9670	8534	10286
25 » 30 .	10829	6551	7036	12381	187	347	18052	19279	37331	319	1406	11109	8050	6624	9823
30 » 35 .	6455	3904	12674	15299	492	730	19621	19933	39554	327	1476	10710	7298	8584	11159
35 » 40 .	4004	2602	13142	13856	689	1145	17835	17603	35438	313	1340	9289	5002	8333	10361
40 » 45 .	3139	2137	13313	12794	1023	1703	17475	16634	34109	346	1173	8235	4915	8894	10546
45 » 50 .	2298	1613	11238	10335	1106	1926	14642	13874	28516	216	987	6665	3920	7761	8967
50 » 55 .	2205	1692	12566	10274	1749	2789	16520	14755	31275	312	942	6866	3546	9342	10267
55 » 60 .	1601	1145	8661	6822	1549	2810	11811	10777	22588	183	753	5091	2556	6537	7468
60 » 65 .	1476	1011	7556	4897	2072	3574	11104	9482	20586	186	499	4584	2342	6334	6641
65 » 70 .	884	560	3520	1997	1494	2559	5893	5116	11014	89	290	2595	1297	3214	3529
70 » 75 .	697	416	2604	1195	1837	2723	5138	4334	9472	84	191	2010	982	3044	3161
75 » 80 .	302	218	1060	406	1109	1493	2471	2117	4588	43	115	1003	458	1425	1544
80 » 85 .	157	76	403	112	656	852	1216	1040	2256	27	38	374	187	815	815
85 » 90 .	36	22	84	14	181	232	301	268	569	3	10	94	55	204	203
90 » 95 .	5	13	14	7	49	73	68	93	161	....	5	18	14	50	74
95 » 100 .	1	3	2	1	7	19	10	23	33	....	....	2	8	8	15
Centenari . . . . .	1	1	....	....	....	2	1	3	4	....	....	....	1	1	2
Età ignota . . . . .	14	3	9	1	2	1	25	5	30	....	....	9	....	16	5
TOTALE . . . . .	156925	137891	95564	97315	14223	23080	266712	258286	524998	4980	15312	110036	74739	151696	168235

Segue TAVOLA II. — POPOLAZIONE PER GRUPPI DI ETÀ, PER SESSO, STATO CIVILE E ISTRUZIONE  
NEI CIRCONDARI (O DISTRETTI) E NELLE PROVINCE.

Provincia di Firenze.

Censimento 1881.

ETÀ	STATO CIVILE						COMPLESSO			ISTRUZIONE					
	Celibi		Coniugati		Vedovi					Sanno leggere soltanto		Sanno leggere e scrivere		Analfabeti	
	M.	F.	M.	F.	M.	F.	M.	F.	Tot.	M.	F.	M.	F.	M.	F.
Dalla nascita a 1 anno .	1812	1657	....	....	....	....	1812	1657	3469	....	....	....	....	1812	1657
Da 1 anno comp. a 2 .	1168	1154	....	....	....	....	1168	1154	2322	....	....	....	....	1168	1154
2 anni comp. a 3 .	1453	1441	....	....	....	....	1453	1441	2894	....	....	....	....	1453	1441
3 » 4 .	1294	1350	....	....	....	....	1294	1350	2644	3	....	6	3	1285	1347
4 » 5 .	1361	1299	....	....	....	....	1361	1299	2660	9	2	10	10	1342	1287
5 » 6 .	1482	1332	....	....	....	....	1482	1332	2814	21	22	31	24	1430	1286
6 » 7 .	1336	1329	....	....	....	....	1336	1329	2665	39	23	62	63	1235	1243
7 » 8 .	1374	1244	....	....	....	....	1374	1244	2618	50	34	167	93	1157	1117
8 » 9 .	1194	1089	....	....	....	....	1194	1089	2283	41	32	223	143	930	914
9 » 10 .	1013	1073	....	....	....	....	1013	1073	2086	34	46	220	145	759	882
10 » 12 .	2032	1997	....	....	....	....	2032	1997	4029	81	88	610	419	1341	1490
12 » 15 .	2959	2391	....	....	....	....	2959	2391	5350	115	168	1147	801	1697	2022
15 » 20 .	4395	5315	6	206	....	5	4401	5526	9927	105	397	2072	1846	2224	3283
20 » 25 .	3080	2698	336	1655	4	22	3120	4375	7795	85	306	2022	1668	1313	2401
25 » 30 .	1560	974	1233	2671	30	79	2823	3724	6547	59	246	1684	1318	1080	2160
30 » 35 .	913	610	2131	3047	77	157	3121	3814	6935	35	270	1812	1005	1274	2539
35 » 40 .	521	318	2078	2706	90	198	2689	3222	5911	47	218	1472	805	1170	2199
40 » 45 .	396	295	2212	2580	142	315	2750	3190	5940	45	180	1319	682	1386	2328
45 » 50 .	341	216	1920	2031	156	384	2417	2661	5078	51	151	1190	547	1176	1963
50 » 55 .	358	254	2250	2073	276	597	2884	2924	5808	45	134	1301	489	1538	2301
55 » 60 .	274	162	1560	1084	240	670	2074	1916	3990	27	77	910	338	1137	1501
60 » 65 .	259	148	1332	1234	284	680	1875	2062	3937	29	89	656	291	1190	1682
65 » 70 .	169	91	703	420	262	474	1134	985	2119	18	47	489	151	627	787
70 » 75 .	146	67	582	255	285	509	1013	831	1844	13	18	380	82	620	731
75 » 80 .	58	38	220	73	200	284	478	395	873	4	15	182	53	292	327
80 » 85 .	26	26	74	26	148	196	248	248	496	1	5	81	28	166	215
85 » 90 .	8	4	22	4	40	31	70	39	109	....	....	25	4	45	35
90 » 95 .	....	2	2	1	8	22	10	25	35	....	....	3	4	7	21
95 » 100 .	1	....	1	....	2	1	4	1	5	....	....	1	....	3	1
Centenari . . . . .	1	....	....	....	....	....	1	....	1	....	....	....	....	1	....
Età ignota . . . . .	4	7	....	....	1	....	5	7	12	....	....	....	....	5	7
TOTALE . . . . .	30988	29211	16652	20066	2245	4624	49895	53901	103796	957	2568	18075	11012	30863	40321



Segue TAVOLA II. — POPOLAZIONE PER GRUPPI DI ETÀ, PER SESSO, STATO CIVILE E ISTRUZIONE  
NEI CIRCONDARI (O DISTRETTI) E NELLE PROVINCE.

Censimento 1881.

Provincia di Firenze.

E T À	STATO CIVILE						COMPLESSO			ISTRUZIONE					
	Celibi		Coniugati		Vedovi					Sanno leggere soltanto		Sanno leggere e scrivere		Analfabeti	
	M.	F.	M.	F.	M.	F.	M.	F.	Tot.	M.	F.	M.	F.	M.	F.
	Dalla nascita a 1 anno.	741	744	....	....	....	....	741	744	1485	....	....	....	....	741
Da 1 anno comp. a 2 . .	445	474	....	....	....	....	445	474	919	....	....	....	....	445	474
2 anni comp. a 3 . .	603	538	....	....	....	....	603	538	1141	....	....	....	....	603	538
3 » 4 . .	566	583	....	....	....	....	566	583	1149	....	....	....	....	566	583
4 » 5 . .	523	534	....	....	....	....	523	534	1057	4	4	....	2	519	528
5 » 6 . .	575	564	....	....	....	....	575	564	1139	6	13	5	8	564	543
6 » 7 . .	548	459	....	....	....	....	548	459	1007	11	10	26	21	511	428
7 » 8 . .	472	456	....	....	....	....	472	456	928	16	14	51	39	405	403
8 » 9 . .	494	447	....	....	....	....	494	447	941	13	9	78	68	463	370
9 » 10 . .	477	444	....	....	....	....	477	444	921	9	14	101	73	367	357
10 » 12 . .	922	847	....	....	....	....	922	847	1769	18	22	214	191	690	634
12 » 15 . .	1515	1441	....	....	....	....	1515	1444	2959	29	26	386	351	1100	1067
15 » 20 . .	2260	2203	10	83	3	1	2273	2287	4560	31	94	614	515	1628	1678
20 » 25 . .	1799	1292	206	758	4	4	2009	2054	4063	29	105	614	488	1366	1461
25 » 30 . .	731	517	1029	1101	15	20	1775	1638	3413	15	60	586	349	1174	1229
30 » 35 . .	534	324	1207	1243	32	34	1773	1601	3374	20	81	571	266	1182	1254
35 » 40 . .	409	172	1111	1128	74	65	1594	1365	2959	18	69	434	211	1142	1085
40 » 45 . .	293	148	1107	1072	108	111	1508	1331	2839	22	56	365	132	1121	1143
45 » 50 . .	212	98	1036	924	133	136	1381	1158	2539	16	48	335	132	1030	978
50 » 55 . .	195	96	1000	815	166	246	1361	1157	2518	13	50	246	110	1102	997
55 » 60 . .	150	54	696	545	153	217	999	816	1815	19	44	225	81	755	691
60 » 65 . .	192	54	668	383	125	297	985	734	1719	10	23	206	62	769	649
65 » 70 . .	73	34	240	170	131	196	444	400	844	3	21	90	47	351	332
70 » 75 . .	60	14	197	73	144	197	401	284	685	3	7	100	28	298	249
75 » 80 . .	18	7	71	26	85	105	174	138	312	....	5	28	17	146	116
80 » 85 . .	10	6	30	6	34	48	74	60	134	....	1	17	6	57	53
85 » 90 . .	4	....	4	....	19	18	27	18	45	....	....	5	1	22	17
90 » 95 . .	1	1	1	....	1	5	3	6	9	....	....	2	1	1	5
95 » 100 . .	....	....	....	1	....	3	....	4	4	....	....	....	1	....	3
Centenari . . . . .	....	....	....	....	....	....	....	....	....	....	....	....	....	....	....
Età ignota . . . . .	3	....	....	....	....	....	3	....	3	....	....	....	....	3	....
TOTALE . . . . .	14825	12554	8613	8328	1227	1703	24665	22585	47250	305	776	5299	3200	19031	18609

CIRCONDARIO DI ROCCA SAN CASCIANO.

Segue TAVOLA II. — POPOLAZIONE PER GRUPPI DI ETÀ, PER SESSO, STATO CIVILE E ISTRUZIONE  
NEI CIRCONDARI (O DISTRETTI) E NELLE PROVINCE.

Provincia di Firenze.

Censimento 1881.

ETÀ	STATO CIVILE						COMPLESSO			ISTRUZIONE					
	Celibi		Coniugati		Vedovi					Sanno leggere soltanto	Sanno leggere e scrivere		Analfabeti		
	M.	F.	M.	F.	M.	F.	M.	F.	Tot.	M.	F.	M.	F.	M.	F.
Dalla nascita a 1 anno .	1974	1778	....	....	....	....	1974	1778	3752	....	....	....	....	1974	1778
Da 1 anno comp. a 2 .	1087	1042	....	....	....	....	1087	1042	2129	....	....	....	....	1087	1042
2 anni comp. a 3 .	1401	1392	....	....	....	....	1401	1392	2793	....	....	....	....	1401	1392
3 » 4 .	1288	1250	....	....	....	....	1288	1250	2538	3	1	3	2	1282	1247
4 » 5 .	1263	1178	....	....	....	....	1263	1178	2441	7	4	7	4	1249	1170
5 » 6 .	1317	1364	....	....	....	....	1317	1364	2681	15	23	18	24	1284	1317
6 » 7 .	1326	1242	....	....	....	....	1326	1242	2568	38	26	68	48	1220	1168
7 » 8 .	1292	1220	....	....	....	....	1292	1220	2512	61	49	153	102	1078	1069
8 » 9 .	1204	1036	....	....	....	....	1204	1036	2240	61	33	240	118	903	885
9 » 10 .	1031	1099	....	....	....	....	1031	1099	2130	54	60	263	182	714	857
10 » 12 .	2119	2082	....	....	....	....	2119	2082	4201	77	105	648	434	1394	1543
12 » 15 .	3504	3178	....	2	....	....	3504	3180	6684	117	193	1326	835	2061	2152
15 » 20 .	5738	5367	8	87	....	4	5746	5458	11204	156	409	2842	1467	2748	3582
20 » 25 .	8681	2954	378	1374	4	10	4063	4338	8401	64	302	2320	1375	1679	2661
25 » 30 .	2237	1053	1580	2717	28	54	3845	3824	7669	77	267	2218	1058	1550	2409
30 » 35 .	1283	541	3017	2333	91	98	4391	3972	8363	78	254	2246	859	2067	2859
35 » 40 .	730	350	2913	3061	112	168	3755	3579	7334	58	209	1692	679	2005	2691
40 » 45 .	579	324	2813	2882	183	276	3575	3482	7057	57	251	1443	549	2075	2682
45 » 50 .	487	219	2431	2158	202	295	3120	2672	5792	49	167	1212	475	1859	2030
50 » 55 .	593	283	2739	2295	358	504	3690	3082	6772	48	232	1245	349	2397	2501
55 » 60 .	393	169	1969	1493	334	467	2696	2129	4825	37	118	1022	260	1637	1751
60 » 65 .	409	183	1659	1072	460	670	2519	1925	4444	43	81	859	220	1617	1624
65 » 70 .	222	100	782	471	289	460	1293	1031	2324	18	52	461	110	814	869
70 » 75 .	200	80	547	278	428	561	1175	919	2094	15	39	386	101	774	779
75 » 80 .	76	34	243	97	278	308	597	439	1036	5	13	177	35	415	391
80 » 85 .	40	11	84	31	180	193	304	235	539	2	1	73	15	229	219
85 » 90 .	4	5	17	4	55	59	76	68	144	3	1	15	6	58	61
90 » 95 .	2	3	8	2	13	12	23	17	40	....	....	4	1	19	16
95 » 100 .	....	....	....	1	5	7	5	8	13	....	....	1	....	4	8
Centenari . . . . .	....	....	....	....	....	....	....	....	....	....	....	....	....	....	....
Età ignota . . . . .	1	10	....	....	1	....	2	10	12	....	....	1	1	1	9
TOTALE . . . . .	35472	29547	21183	21358	3021	4145	59681	55951	114732	1143	2890	20943	9309	37595	42852

Segue TAVOLA II. — POPOLAZIONE PER GRUPPI DI ETÀ, PER SESSO, STATO CIVILE E ISTRUZIONE  
NEI CIRCONDARI (O DISTRETTI) E NELLE PROVINCIE.

Censimento 1881.

Provincia di Firenze.

E T À	STATO CIVILE						COMPLESSO			ISTRUZIONE					
	Celibi		Coniugati		Vedovi					Sanno leggere soltanto		Sanno leggere e scrivere		Analfabeti	
	M.	F.	M.	F.	M.	F.	M.	F.	Tot.	M.	F.	M.	F.	M.	F.
Dalla nascita a 1 anno .	11562	11069	....	....	....	....	11562	11069	22631	....	....	....	....	11562	11069
Da 1 anno comp. a 2. .	7390	7173	....	....	....	....	7390	7173	14563	....	....	....	....	7390	7173
2 anni comp. a 3. .	9033	8763	....	....	....	....	9033	8763	17796	....	....	....	....	9033	8763
3 » 4. .	8523	8497	....	....	....	....	8523	8497	17020	11	10	28	29	8484	8458
4 » 5. .	8385	8259	....	....	....	....	8385	8259	16644	70	64	86	97	8229	8098
5 » 6. .	8895	8720	....	....	....	....	8895	8720	17615	152	165	328	327	8415	8228
6 » 7. .	8853	8533	....	....	....	....	8853	8533	17386	242	230	812	682	7799	7621
7 » 8. .	8249	8263	....	....	....	....	8249	8263	16512	321	307	1434	1140	6494	6816
8 » 9. .	8107	7308	....	....	....	....	8107	7308	15415	274	265	1549	1536	6284	5507
9 » 10. .	7243	7239	....	....	....	....	7243	7239	14482	246	330	2233	1788	4764	5121
10 » 12. .	14239	13992	....	....	....	....	14239	13992	28231	446	647	5374	4157	8419	9188
12 » 15. .	22591	21681	....	3	....	....	22591	21684	44275	667	1319	9616	7410	12308	12955
15 » 20. .	36947	37177	61	859	5	25	37013	38361	75374	884	2914	18464	14403	17665	21044
20 » 25. .	28922	22130	2565	10227	31	123	31518	32480	63998	621	2470	18005	13201	12892	16809
25 » 30. .	15357	9095	10878	18870	260	500	26495	28465	54960	470	1979	15597	10775	10428	15711
30 » 35. .	9185	5379	19029	22922	692	1019	28906	29320	58226	460	2081	15339	9428	13107	17811
35 » 40. .	5664	3442	19244	20751	965	1576	25873	25769	51642	436	1836	12887	7597	12550	16336
40 » 45. .	4407	2904	19445	19328	1456	2405	25308	24637	49945	470	1660	11362	6278	13476	16699
45 » 50. .	5338	2176	16625	15448	1597	2741	21560	20365	41925	332	1353	9402	5074	11826	13938
50 » 55. .	3351	2325	18555	15457	2549	4136	24455	21918	46373	418	1358	9658	4494	14379	16066
55 » 60. .	2418	1530	12886	9944	2276	4164	17580	15638	33218	266	992	7248	3235	10066	11411
60 » 65. .	2327	1396	11215	7586	2941	5221	16483	14203	30686	268	692	6305	2915	9910	10596
65 » 70. .	1348	785	5245	3058	2176	3689	8769	7532	16301	128	410	3633	1605	5006	5517
70 » 75. .	1103	577	3930	1801	2694	3990	7727	6368	14095	115	255	2876	1193	4736	4920
75 » 80. .	454	297	1594	602	1672	2190	3720	3089	6809	52	148	1390	563	2278	2378
80 » 85. .	233	119	591	175	1018	1289	1842	1583	3425	30	45	545	236	1267	1302
85 » 90. .	52	31	127	22	295	540	474	393	867	6	11	139	66	329	316
90 » 95. .	8	19	25	10	71	112	104	141	245	....	5	27	20	77	116
95 » 100. .	2	3	3	3	14	30	19	36	55	....	....	4	9	15	27
Centenari. . . . .	2	1	....	....	....	2	2	3	5	....	....	....	1	2	2
Età ignota . . . . .	22	20	9	1	4	1	35	22	57	....	....	10	1	25	21
TOTALE. . . . .	238210	209203	142027	147067	20716	33553	400953	389823	790776	7385	21546	154353	98260	239215	270017

PROVINCIA DI FIRENZE.

Segue TAVOLA II. — POPOLAZIONE PER GRUPPI DI ETÀ, PER SESSO, STATO CIVILE E ISTRUZIONE  
NEI CIRCONDARI (O DISTRETTI) E NELLE PROVINCIE.

Provincia di Foggia.

Censimento 1881.

E T À	STATO CIVILE						COMPLESSO			ISTRUZIONE					
	Celibi		Coniugati		Vedovi					Sanno leggere soltanto		Sanno leggere e scrivere		Analfabeti	
	M.	F.	M.	F.	M.	F.	M.	F.	Tot.	M.	F.	M.	F.	M.	F.
Dalla nascita a 1 anno .	806	760	....	....	....	....	806	760	1566	....	....	....	....	806	760
Da 1 anno comp. a 2 . .	532	546	....	....	....	....	532	546	1078	....	....	....	....	532	546
2 anni comp. a 3 . . .	732	699	....	....	....	....	732	699	1431	....	....	....	....	732	699
3 » 4 . . . . .	697	660	....	....	....	....	697	660	1357	....	....	....	....	697	660
4 » 5 . . . . .	704	645	....	....	....	....	704	645	1349	5	3	13	7	686	635
5 » 6 . . . . .	603	618	....	....	....	....	603	618	1221	6	1	27	21	570	596
6 » 7 . . . . .	666	584	....	....	....	....	666	584	1250	12	13	71	47	583	524
7 » 8 . . . . .	607	591	....	....	....	....	607	591	1198	11	6	125	67	471	518
8 » 9 . . . . .	563	513	....	....	....	....	563	513	1076	8	9	145	111	410	393
9 » 10 . . . . .	497	495	....	....	....	....	497	495	992	4	2	169	116	324	377
10 » 12 . . . . .	1078	947	....	....	....	....	1078	947	2025	6	9	353	240	719	698
12 » 15 . . . . .	1681	1459	....	1	....	....	1681	1460	3141	1	4	609	335	1071	1121
15 » 20 . . . . .	2703	2300	12	161	....	....	2715	2461	5176	3	4	898	472	1814	1985
20 » 25 . . . . .	1979	1226	406	1138	2	22	2387	2386	4773	6	6	829	378	1552	2002
25 » 30 . . . . .	970	461	1576	1882	10	56	2556	2399	4955	4	11	920	301	1632	2087
30 » 35 . . . . .	379	257	2017	1828	31	122	2427	2207	4634	7	16	786	211	1634	1980
35 » 40 . . . . .	158	139	1699	1289	29	172	1886	1599	3485	4	5	665	152	1217	1442
40 » 45 . . . . .	146	171	1643	1196	61	351	1850	1718	3568	4	5	575	141	1271	1572
45 » 50 . . . . .	104	107	1026	731	54	273	1184	1111	2295	6	9	409	109	769	993
50 » 55 . . . . .	86	130	1160	817	79	547	1325	1494	2819	3	4	397	114	925	1376
55 » 60 . . . . .	60	93	705	464	76	350	841	907	1748	3	5	305	57	533	845
60 » 65 . . . . .	66	94	623	365	132	628	821	1087	1908	4	3	292	58	525	1026
65 » 70 . . . . .	42	48	263	167	68	254	373	469	842	3	....	151	40	219	429
70 » 75 . . . . .	33	42	213	83	108	281	354	406	760	1	4	124	18	229	384
75 » 80 . . . . .	5	6	65	27	39	86	109	119	228	....	....	47	10	62	109
80 » 85 . . . . .	7	14	26	12	30	79	63	105	168	....	....	21	11	42	94
85 » 90 . . . . .	....	....	6	1	11	21	17	22	39	....	....	9	2	8	20
90 » 95 . . . . .	....	1	....	2	4	11	4	14	18	....	....	3	1	1	13
95 » 100 . . . . .	....	....	....	....	2	1	2	1	3	....	....	1	....	1	1
Centenari . . . . .	....	....	1	....	....	....	1	....	1	....	....	....	....	1	....
Età ignota . . . . .	5	....	....	....	....	....	5	....	5	....	....	....	....	5	....
TOTALE . . . . .	15909	13305	11441	10164	736	3254	28086	27023	55109	101	119	7944	3019	20041	23885

CIRCONDARIO DI BOVINO.

Segue TAVOLA II. — POPOLAZIONE PER GRUPPI DI ETÀ, PER SESSO, STATO CIVILE E ISTRUZIONE  
NEI CIRCONDARI (O DISTRETTI) E NELLE PROVINCE.

Censimento 1881.

Provincia di Foggia.

ETÀ	STATO CIVILE						COMPLESSO			ISTRUZIONE					
	Celibi		Coniugati		Vedovi					Sanno leggere soltanto		Sanno leggere e scrivere		Analfabeti	
	M.	F.	M.	F.	M.	F.	M.	F.	Tot.	M.	F.	M.	F.	M.	F.
Dalla nascita a 1 anno.	2620	2551	....	....	....	....	2620	2551	5171	....	....	....	....	2620	2551
Da 1 anno comp. a 2 .	1931	1863	....	....	....	....	1931	1863	3794	....	....	....	....	1931	1863
2 anni comp. a 3 .	2125	2089	....	....	....	....	2125	2089	4214	....	....	....	....	2125	2089
3 » 4 .	2001	1988	....	....	....	....	2001	1988	3989	....	....	....	2	2001	1986
4 » 5 .	2023	1936	....	....	....	....	2023	1936	3959	8	6	25	12	1990	1918
5 » 6 .	1865	1856	....	....	....	....	1865	1856	3721	13	16	75	58	1777	1782
6 » 7 .	1880	1755	....	....	....	....	1880	1755	3635	19	13	275	176	1586	1566
7 » 8 .	1772	1800	....	....	....	....	1772	1800	3572	16	17	454	324	1302	1459
8 » 9 .	1600	1604	....	....	....	....	1600	1604	3204	9	8	519	416	1072	1180
9 » 10 .	1594	1444	....	....	....	....	1594	1444	3038	13	6	594	426	987	1012
10 » 12 .	3222	2888	....	....	....	....	3222	2888	6110	11	11	1193	912	2018	1965
12 » 15 .	4633	4246	....	....	....	....	4633	4246	8879	16	17	1464	1239	3153	2990
15 » 20 .	7950	6768	44	634	1	5	7995	7407	15402	30	77	2337	1718	5628	5612
20 » 25 .	6586	3611	1231	3856	5	96	7822	7563	15385	44	83	2797	1481	4981	5099
25 » 30 .	2770	1532	4522	5129	37	197	7329	6858	14187	57	103	2561	1133	4711	5622
30 » 35 .	1114	930	5483	4921	83	383	6680	6234	12914	57	98	2186	805	4437	5331
35 » 40 .	645	601	4467	3674	86	448	5198	4723	9921	40	82	1884	602	3274	4039
40 » 45 .	517	667	4730	3685	171	958	5418	5310	10728	28	79	1664	542	3726	4689
45 » 50 .	307	399	3052	2460	140	799	3499	3658	7157	21	83	1176	425	2302	3150
50 » 55 .	246	466	3158	2146	253	1397	3657	4009	7666	29	91	1086	376	2542	3542
55 » 60 .	188	333	1854	1294	197	943	2239	2570	4809	13	47	791	316	1435	2207
60 » 65 .	206	367	1766	1032	310	1665	2282	3064	5346	25	60	749	287	1508	2717
65 » 70 .	78	150	745	369	202	706	1025	1225	2250	5	34	420	142	600	1049
70 » 75 .	79	142	530	221	258	785	867	1148	2015	6	16	329	108	532	1024
75 » 80 .	31	45	189	57	131	317	351	419	770	2	8	160	46	189	365
80 » 85 .	17	34	92	23	104	276	213	333	546	....	3	77	25	136	305
85 » 90 .	5	7	14	3	36	54	55	64	119	1	5	26	5	28	54
90 » 95 .	....	4	5	2	5	29	10	35	45	....	....	2	3	8	32
95 » 100 .	....	1	....	....	....	4	....	5	5	....	....	....	1	....	4
Centenari . . . . .	....	....	....	....	....	1	....	1	1	....	....	....	....	....	1
Età ignota . . . . .	1	4	....	3	....	....	1	7	8	....	....	....	3	1	4
<b>TOTALE . . . . .</b>	<b>48006</b>	<b>42081</b>	<b>31882</b>	<b>29509</b>	<b>2019</b>	<b>9063</b>	<b>81907</b>	<b>80653</b>	<b>162560</b>	<b>463</b>	<b>963</b>	<b>22844</b>	<b>11583</b>	<b>58600</b>	<b>68107</b>

Segue TAVOLA II. — POPOLAZIONE PER GRUPPI DI ETÀ, PER SESSO, STATO CIVILE E ISTRUZIONE  
NEI CIRCONDARI (O DISTRETTI) E NELLE PROVINCE.

Provincia di Foggia.

Censimento 1881.

E T À	STATO CIVILE						COMPLESSO			ISTRUZIONE					
	Celibi		Coniugati		Vedovi					Sanno leggere soltanto		Sanno leggere e scrivere		Analfabeti	
	M.	F.	M.	F.	M.	F.	M.	F.	Tot.	M.	F.	M.	F.	M.	F.
Dalla nascita a 1 anno .	2329	2281	....	....	....	....	2329	2281	4610	....	....	....	....	2329	2281
Da 1 anno comp. a 2 . .	1591	1651	....	....	....	....	1591	1651	3242	....	....	....	....	1591	1651
2 anni comp. a 3 . . .	1715	1612	....	....	....	....	1715	1612	3327	....	....	....	....	1715	1612
3 » 4 . . . . .	1684	1606	....	....	....	....	1684	1606	3290	1	....	3	1	1680	1605
4 » 5 . . . . .	1675	1721	....	....	....	....	1675	1721	3396	5	2	4	3	1666	1716
5 » 6 . . . . .	1639	1639	....	....	....	....	1639	1639	3278	17	7	22	27	1600	1605
6 » 7 . . . . .	1730	1666	....	....	....	....	1730	1666	3396	49	35	176	162	1505	1469
7 » 8 . . . . .	1508	1493	....	....	....	....	1508	1493	3001	40	45	312	240	1156	1208
8 » 9 . . . . .	1490	1362	....	....	....	....	1490	1362	2852	27	28	378	283	1085	1051
9 » 10 . . . . .	1397	1235	....	....	....	....	1397	1235	2632	15	20	387	288	995	927
10 » 12 . . . . .	2562	2505	....	....	....	....	2562	2505	5067	27	30	663	523	1872	1952
12 » 15 . . . . .	3996	3693	....	4	....	....	3996	3697	7693	32	30	835	633	3129	3034
15 » 20 . . . . .	6862	5604	43	680	1	4	6406	6288	12694	40	58	1318	808	5018	5422
20 » 25 . . . . .	4580	2776	1422	3465	12	91	6014	6332	12346	38	84	1551	764	4425	5484
25 » 30 . . . . .	2087	1167	3956	4485	40	209	6083	5861	11944	60	103	1928	605	4095	5153
30 » 35 . . . . .	935	857	4822	4200	72	404	5829	5461	11290	60	119	1661	474	4108	4868
35 » 40 . . . . .	465	507	3718	3115	56	526	4239	4148	8387	37	104	1274	313	2928	3731
40 » 45 . . . . .	428	617	3644	3076	123	977	4195	4670	8865	31	98	1069	288	3095	4284
45 » 50 . . . . .	260	418	2490	2037	114	842	2864	3297	6161	24	84	821	230	2019	2983
50 » 55 . . . . .	235	475	2477	1828	194	1377	2906	3680	6586	18	72	708	191	2180	3417
55 » 60 . . . . .	181	305	1511	1141	166	981	1861	2427	4288	14	61	531	142	1316	2224
60 » 65 . . . . .	193	397	1568	899	276	1591	2037	2887	4924	15	78	517	128	1505	2681
65 » 70 . . . . .	101	159	604	341	163	649	868	1149	2017	4	20	332	75	532	1054
70 » 75 . . . . .	69	176	463	206	202	754	734	1136	1870	2	22	215	68	517	1016
75 » 80 . . . . .	35	56	133	66	99	275	267	397	664	3	11	102	25	162	361
80 » 85 . . . . .	10	34	94	45	76	330	180	409	589	1	5	29	18	150	386
85 » 90 . . . . .	3	8	23	7	25	53	51	68	119	1	2	15	6	35	60
90 » 95 . . . . .	1	5	7	1	5	23	13	29	42	1	3	3	1	9	25
95 » 100 . . . . .	1	....	....	....	2	9	3	9	12	....	....	1	....	2	9
Centenari . . . . .	....	....	....	....	1	....	1	....	1	....	....	....	....	1	....
Età ignota . . . . .	9	2	4	....	....	....	13	2	15	....	....	3	....	10	2
TOTALE . . . . .	39271	36027	26982	25596	1627	9095	67880	70718	138598	552	1121	14858	6296	52460	63301

CIRCONDARIO DI SAN SEVERO.

Segue TAVOLA II. — POPOLAZIONE PER GRUPPI DI ETÀ, PER SESSO, STATO CIVILE E ISTRUZIONE  
NEI CIRCONDARI (O DISTRETTI) E NELLE PROVINCE.

Censimento 1881.

Provincia di Foggia.

ETÀ	STATO CIVILE						COMPLESSO			ISTRUZIONE					
	Celibi		Coniugati		Vedovi		M	F.	Tot.	Sanno leggere soltanto		Sanno leggere e scrivere		Analfabeti	
	M.	F.	M.	F.	M.	F.				M.	F.	M.	F.	M.	F.
Dalla nascita a 1 anno.	5755	5592	....	....	....	....	5755	5592	11347	....	....	....	....	5755	5592
Da 1 anno comp. a 2 . .	4054	4060	....	....	....	....	4054	4060	8114	....	....	....	....	4054	4060
2 anni comp. a 3 . . .	4572	4400	....	....	....	....	4572	4400	8972	....	....	....	....	4572	4400
3 » 4 . . . . .	4382	4254	....	....	....	....	4382	4254	8636	1	....	3	3	4378	4251
4 » 5 . . . . .	4402	4302	....	....	....	....	4402	4302	8704	18	11	42	22	4342	4269
5 » 6 . . . . .	4107	4113	....	....	....	....	4107	4113	8220	36	24	124	106	3947	3983
6 » 7 . . . . .	4276	4005	....	....	....	....	4276	4005	8281	80	61	522	385	3674	3559
7 » 8 . . . . .	3887	3884	....	....	....	....	3887	3884	7771	67	68	891	631	2929	3185
8 » 9 . . . . .	3653	3479	....	....	....	....	3653	3479	7132	44	45	1042	810	2567	2624
9 » 10 . . . . .	3488	3174	....	....	....	....	3488	3174	6662	32	28	1150	830	2306	2316
10 » 12 . . . . .	6862	6340	....	....	....	....	6862	6340	13202	44	50	2209	1675	4609	4615
12 » 15 . . . . .	10310	9398	....	5	....	....	10310	9403	19713	49	51	2908	2207	7353	7145
15 » 20 . . . . .	17015	14672	99	1475	2	9	17116	16156	33272	73	139	4553	2998	12490	13019
20 » 25 . . . . .	13145	7613	3059	8459	19	209	16223	16281	32504	88	173	5177	2623	10958	13485
25 » 30 . . . . .	5827	3160	10054	11496	87	462	15968	15118	31086	121	217	5409	2039	10438	12862
30 » 35 . . . . .	2428	2044	12322	10949	186	909	14936	13902	28838	124	233	4633	1490	10179	12179
35 » 40 . . . . .	1268	1246	9884	8078	171	1146	11323	10470	21793	81	191	3823	1067	7419	9212
40 » 45 . . . . .	1091	1455	10017	7957	355	2286	11463	11698	23161	63	182	3308	971	8092	10545
45 » 50 . . . . .	671	924	6568	5228	308	1914	7547	8066	15613	51	176	2406	764	5090	7126
50 » 55 . . . . .	567	1071	6795	4791	526	3321	7888	9183	17071	50	167	2191	681	5647	8335
55 » 60 . . . . .	429	731	4073	2899	439	2274	4941	5904	10845	30	113	1627	515	3284	5276
60 » 65 . . . . .	465	858	3957	2296	718	3884	5140	7038	12178	44	141	1558	473	3538	6424
65 » 70 . . . . .	221	357	1612	877	433	1609	2266	2843	5109	12	54	903	257	1351	2532
70 » 75 . . . . .	181	360	1206	510	568	1820	1955	2690	4645	9	42	668	194	1278	2454
75 » 80 . . . . .	71	107	587	150	269	678	727	935	1662	5	19	309	81	413	835
80 » 85 . . . . .	34	82	212	80	210	685	456	847	1303	1	8	127	54	328	785
85 » 90 . . . . .	8	15	43	11	72	128	123	154	277	2	7	50	13	71	134
90 » 95 . . . . .	1	10	12	5	14	63	27	78	105	1	3	8	5	18	70
95 » 100 . . . . .	1	1	....	....	4	14	5	15	20	....	....	2	1	3	14
Centenari . . . . .	....	....	1	....	1	1	2	1	3	....	....	....	....	2	1
Età ignota . . . . .	15	6	4	5	....	....	19	9	28	....	....	3	3	16	6
<b>TOTALE . . . . .</b>	<b>103186</b>	<b>91713</b>	<b>70305</b>	<b>65269</b>	<b>4382</b>	<b>21412</b>	<b>177873</b>	<b>178394</b>	<b>356267</b>	<b>1126</b>	<b>2203</b>	<b>45646</b>	<b>20898</b>	<b>131101</b>	<b>155293</b>

Segue TAVOLA II. — POPOLAZIONE PER GRUPPI DI ETÀ, PER SESSO, STATO CIVILE, E ISTRUZIONE  
NEI CIRCONDARI (O DISTRETTI) E NELLE PROVINCE.

Provincia di Forlì.

Censimento 1881.

ETÀ	STATO CIVILE						COMPLESSO			ISTRUZIONE					
	Celibi		Coniugati		Vedovi					Sanno leggere soltanto	Sanno leggere e scrivere		Analfabeti		
	M.	F.	M.	F.	M.	F.	M.	F.	Tot.	M.	F.	M.	F.	M.	F.
Dalla nascita a 1 anno .	1496	1410	....	....	....	....	1496	1410	2906	....	....	....	....	1496	1410
Da 1 anno comp. a 2. .	969	867	....	..	....	....	969	867	1836	....	....	....	..	969	867
2 anni comp. a 3. .	1063	1069	....	....	....	....	1063	1069	2132	....	....	....	....	1063	1069
3 » 4. .	1083	1027	....	....	....	....	1083	1027	2110	....	2	....	....	1083	1025
4 » 5. .	997	1020	....	....	....	....	997	1000	1997	5	6	6	7	986	987
5 » 6. .	1011	1007	....	....	....	....	1011	1007	2018	11	18	32	34	968	955
6 » 7. .	1046	997	....	....	....	....	1046	997	2043	41	34	131	143	874	820
7 » 8. .	846	860	....	....	....	....	846	860	1706	34	30	240	276	572	554
8 » 9. .	896	846	....	....	....	....	896	846	1742	22	19	355	239	519	588
9 » 10. .	873	790	....	....	....	....	873	790	1663	20	17	405	206	448	567
10 » 12. .	1666	1548	....	....	....	....	1666	1548	3214	27	22	809	488	830	1038
12 » 15. .	2477	2418	....	....	....	....	2477	2418	4895	32	31	1089	809	1356	1578
15 » 20. .	4182	4280	8	124	....	....	4190	4404	8594	47	94	1370	1218	2773	3092
20 » 25. .	3495	2561	325	1220	6	11	3826	3792	7618	44	91	1369	932	2413	2769
25 » 30. .	2132	1520	1330	1847	24	37	3486	3404	6890	32	79	1269	628	2185	2697
30 » 35. .	1302	757	2192	2475	73	89	3567	3321	6888	30	74	1249	536	2288	2711
35 » 40. .	728	457	2134	2161	103	161	2965	2779	5744	19	85	775	409	2171	2285
40 » 45. .	477	290	2218	2059	149	255	2844	2694	5538	20	78	730	308	2094	2218
45 » 50. .	306	188	1789	1448	165	424	2260	2060	4320	14	66	554	230	1692	1764
50 » 55. .	270	209	1810	1434	243	433	2323	2076	4399	19	60	460	187	1844	1829
55 » 60. .	179	135	1321	1000	264	409	1764	1544	3308	15	37	391	158	1358	1349
60 » 65. .	180	143	1249	779	373	636	1802	1558	3360	9	41	346	120	1447	1397
65 » 70. .	103	83	644	357	317	447	1064	887	1951	11	33	232	76	821	778
70 » 75. .	135	83	446	191	325	407	906	681	1587	5	25	187	85	714	571
75 » 80. .	32	32	126	45	179	168	337	245	582	1	6	80	29	256	210
80 » 85. .	15	14	34	9	92	85	141	108	249	1	2	26	15	114	91
85 » 90. .	2	5	9	2	28	21	39	28	67	....	1	8	1	31	26
90 » 95. .	1	3	3	....	6	10	10	13	23	....	1	4	1	6	11
95 » 100. .	....	1	....	1	1	6	1	8	9	....	....	....	2	1	6
Centenari . . . . .	....	....	....	....	....	....	....	....	....	....	....	....	....	....	....
Età ignota . . . . .	2	2	....	1	....	....	2	3	5	....	....	....	....	2	3
<b>TOTALE . . .</b>	<b>27964</b>	<b>24602</b>	<b>15638</b>	<b>15153</b>	<b>2348</b>	<b>3599</b>	<b>45950</b>	<b>43354</b>	<b>89304</b>	<b>459</b>	<b>952</b>	<b>12117</b>	<b>7137</b>	<b>33374</b>	<b>35265</b>



Segue TAVOLA II. — POPOLAZIONE PER GRUPPI DI ETÀ, PER SESSO, STATO CIVILE E ISTRUZIONE  
NEI CIRCONDARI (O DISTRETTI) E NELLE PROVINCE.

Censimento 1881.

Provincia di Forlì.

E T À	STATO CIVILE						COMPLESSO			ISTRUZIONE					
	Celibi		Coniugati		Vedovi					Sanno leggere soltanto		Sanno leggere e scrivere		Analfabeti	
	M.	F.	M.	F.	M.	F.	M.	F.	Tot.	M.	F.	M.	F.	M.	F.

CIRCONDARIO DI FORLÌ.

Dalla nascita a 1 anno .	1101	1003	....	....	....	....	1101	1003	2104	....	....	....	....	1101	1003
Da 1 anno comp. a 2. .	766	675	....	....	....	....	766	675	1441	....	....	....	....	766	675
2 anni comp. a 3. .	845	800	....	....	....	....	845	800	1645	....	....	....	....	845	800
3 » 4. .	832	778	....	....	....	....	832	778	1610	....	....	....	....	832	778
4 » 5. .	759	762	....	....	....	....	759	762	1521	1	4	5	11	753	747
5 » 6. .	822	776	....	....	....	....	822	776	1598	9	9	44	40	769	727
6 » 7. .	755	783	....	....	....	....	755	783	1538	12	12	109	86	634	685
7 » 8. .	684	672	....	....	....	....	684	672	1356	4	3	132	145	548	524
8 » 9. .	693	664	....	....	....	....	693	664	1357	7	11	192	176	494	477
9 » 10. .	704	619	....	....	....	....	704	619	1323	6	6	240	184	458	429
10 » 12. .	1285	1229	....	....	....	....	1285	1229	2514	7	9	453	407	825	813
12 » 15. .	2052	1937	....	....	....	....	2052	1937	3989	7	18	709	663	1336	1256
15 » 20. .	3546	3487	1	90	....	2	3547	3579	7126	20	56	1142	1134	2385	2389
20 » 25. .	3459	2303	288	1046	1	13	3748	3362	7110	38	68	1485	958	2225	2336
25 » 30. .	1888	1146	964	1598	16	41	2868	2785	5653	18	42	1060	726	1790	2017
30 » 35. .	1170	725	1723	1950	55	83	2948	2758	5706	16	55	871	612	2061	2091
35 » 40. .	690	472	1780	1793	89	142	2559	2407	4966	16	73	774	465	1769	1869
40 » 45. .	1048	321	1238	1726	142	216	2428	2263	4691	11	62	671	386	1746	1815
45 » 50. .	269	217	1575	1230	150	264	1994	1711	3705	10	45	459	295	1525	1371
50 » 55. .	271	201	1303	1176	278	394	1852	1771	3623	10	50	434	267	1408	1454
55 » 60. .	204	121	1065	829	220	373	1489	1323	2812	5	41	350	202	1134	1080
60 » 65. .	191	159	1061	672	335	589	1587	1420	3007	9	51	378	178	1200	1191
65 » 70. .	97	73	534	315	263	369	894	757	1651	9	19	197	118	688	620
70 » 75. .	103	71	370	145	298	346	771	562	1333	2	16	202	85	567	461
75 » 80. .	35	24	121	57	151	154	307	235	542	1	8	90	45	216	182
80 » 85. .	20	17	58	15	93	115	171	147	318	....	5	43	38	128	104
85 » 90. .	8	2	13	1	28	26	49	29	78	....	....	15	3	34	26
90 » 95. .	1	....	....	1	6	11	7	12	19	....	....	2	3	5	9
95 » 100. .	....	....	....	....	1	1	1	1	2	....	....	....	....	1	1
Centenari . . . . .	....	....	....	....	....	....	....	....	....	....	....	....	....	....	....
Età ignota . . . . .	13	....	....	....	....	....	13	....	13	....	....	....	....	13	....
TOTALE. . . . .	24311	20037	12094	12644	2126	3139	38531	35820	74351	218	663	10057	7227	28256	27930

Segue TAVOLA II. — POPOLAZIONE PER GRUPPI DI ETÀ, PER SESSO, STATO CIVILE E ISTRUZIONE  
NEI CIRCONDARI (O DISTRETTI) E NELLE PROVINCE.

Provincia di Forlì.

Censimento 1881.

E T À	STATO CIVILE						COMPLESSO			ISTRUZIONE					
	Celibi		Coniugati		Vedovi					Sanno leggere soltanto		Sanno leggere e scrivere		Analfabeti	
	M.	F.	M.	F.	M.	F.	M.	F.	Tot.	M.	F.	M.	F.	M.	F.
Dalla nascita a 1 anno .	1362	1350	....	....	....	....	1362	1350	2712	....	....	....	....	1362	1350
Da 1 anno comp. a 2 . .	980	876	....	....	....	....	980	876	1856	....	....	....	....	980	876
2 anni comp. a 3 . .	1079	1032	....	....	....	....	1079	1032	2111	....	....	....	....	1079	1032
3 » 4 . .	1018	960	....	....	....	....	1018	960	1978	3	8	1	1	1014	951
4 » 5 . .	937	887	....	....	....	....	937	887	1824	5	6	5	4	927	877
5 » 6 . .	1025	937	....	....	....	....	1025	937	1962	19	26	19	17	987	894
6 » 7 . .	1034	990	....	....	....	...	1034	990	2024	35	38	71	59	928	893
7 » 8 . .	798	812	....	....	....	...	798	812	1610	34	47	160	142	604	623
8 » 9 . .	872	820	....	....	....	....	872	820	1692	28	32	203	201	641	587
9 » 10 . .	801	800	....	....	....	....	801	800	1601	30	37	255	234	516	529
10 » 12 . .	1537	1508	....	....	....	....	1537	1508	3045	56	47	551	527	930	934
12 » 15 . .	2432	2192	....	4	....	....	2432	2196	4628	53	68	875	813	1504	1315
15 » 20 . .	4109	4174	1	148	....	....	4110	4322	8432	63	162	1330	1191	2717	2969
20 » 25 . .	3354	2292	321	1461	4	10	3679	3763	7442	75	177	1412	932	2192	2651
25 » 30 . .	1750	947	1295	2219	18	50	3063	3216	6279	64	140	1316	734	1683	2342
30 » 35 . .	931	646	2102	2580	39	102	3072	3328	6400	51	143	1087	646	1934	2539
35 » 40 . .	584	422	2124	2171	61	146	2769	2739	5508	40	155	959	472	1770	2112
40 » 45 . .	369	320	2047	2189	95	227	2511	2736	5247	28	128	787	392	1696	2216
45 » 50 . .	292	190	1929	1714	165	290	2386	2194	4580	33	98	677	269	1676	1827
50 » 55 . .	251	199	1898	1581	203	476	2352	2256	4608	28	84	580	243	1744	1929
55 » 60 . .	179	156	1500	1113	201	476	1880	1745	3625	20	69	462	207	1398	1469
60 » 65 . .	174	174	1284	875	287	570	1745	1619	3364	17	75	451	174	1277	1370
65 » 70 . .	128	93	744	436	258	458	1130	987	2117	13	41	309	118	808	828
70 » 75 . .	82	80	516	184	347	505	945	769	1714	10	32	245	75	690	662
75 » 80 . .	53	26	199	61	167	233	419	320	739	4	18	106	27	309	275
80 » 85 . .	22	24	48	6	83	81	153	111	264	1	6	38	13	114	92
85 » 90 . .	6	2	6	2	28	15	40	19	59	1	1	12	2	27	16
90 » 95 . .	1	2	1	....	7	8	9	10	19	....	....	2	1	7	9
95 » 100 . .	....	....	1	....	2	1	3	1	4	....	....	....	....	3	1
Centenari . . . . .	....	....	....	....	....	....	....	....	....	....	....	....	....	....	....
Età ignota . . . . .	5	5	1	....	....	....	6	5	11	....	....	....	....	6	5
TOTALE . . . . .	26165	22916	16017	16744	1935	3648	44147	43308	87455	711	1638	11913	7494	31523	34176

CIRCONDARIO DI RIMINI.

Segue TAVOLA II. — POPOLAZIONE PER GRUPPI DI ETÀ, PER SESSO, STATO CIVILE E ISTRUZIONE  
NEI CIRCONDARI (O DISTRETTI) E NELLE PROVINCIE.

Censimento 1881.

Provincia di Forlì.

E T À	STATO CIVILE						COMPLESSO			ISTRUZIONE					
	Celibi		Coniugati		Vedovi		M.	F.	Tot.	Sanno leggere soltanto		Sanno leggere e scrivere		Analfabeti	
	M.	F.	M.	F.	M.	F.				M.	F.	M.	F.	M.	F.
Dalla nascita a 1 anno . . . . .	3959	3763	....	....	....	....	3959	3763	7722	....	....	....	....	3959	3763
Da 1 anno comp. a 2. . . . .	2715	2418	....	....	....	....	2715	2418	5133	....	....	....	....	2715	2418
2 anni comp. a 3. . . . .	2987	2901	....	....	....	....	2987	2901	5888	....	....	....	....	2987	2901
3 » 4. . . . .	2933	2765	....	....	....	....	2933	2765	5698	3	10	1	1	2929	2754
4 » 5. . . . .	2693	2649	....	....	....	....	2693	2649	5342	11	16	16	22	2666	2611
5 » 6. . . . .	2858	2720	....	....	....	....	2858	2720	5578	39	53	95	91	2724	2576
6 » 7. . . . .	2835	2770	....	....	....	....	2835	2770	5605	88	84	311	288	2436	2398
7 » 8. . . . .	2328	2344	....	....	....	....	2328	2344	4672	72	80	532	563	1724	1701
8 » 9. . . . .	2461	2330	....	....	....	....	2461	2330	4791	57	62	750	616	1654	1652
9 » 10. . . . .	2378	2209	....	....	....	....	2378	2209	4587	56	60	900	624	1422	1525
10 » 12. . . . .	4488	4285	....	....	....	....	4488	4285	8773	90	78	1813	1422	2585	2785
12 » 15. . . . .	6961	6547	....	4	....	....	6961	6551	13512	92	117	2673	2285	4196	4149
15 » 20. . . . .	11837	11941	10	362	....	2	11847	12305	24152	130	312	3842	3543	7875	8450
20 » 25. . . . .	10308	7156	934	3727	11	34	11253	10917	22170	157	336	4266	2822	6830	7759
25 » 30. . . . .	5770	3613	3589	5664	58	128	9417	9405	18822	114	261	3645	2088	5658	7056
30 » 35. . . . .	3403	2128	6017	7005	167	274	9587	9407	18994	97	272	3207	1794	6283	7341
35 » 40. . . . .	2002	1351	6038	6125	253	449	8293	7925	16218	75	313	2508	1346	5710	6266
40 » 45. . . . .	1894	931	5503	5974	386	698	7783	7603	15386	59	268	2188	1086	5536	6249
45 » 50. . . . .	867	595	5293	4392	480	978	6640	5965	12605	57	209	1690	794	4893	4962
50 » 55. . . . .	792	609	5011	4191	724	1303	6527	6103	12630	57	194	1474	697	4996	5212
55 » 60. . . . .	562	412	3886	2942	685	1258	5133	4612	9745	40	147	1203	567	3890	3898
60 » 65. . . . .	545	476	3594	2326	995	1795	5134	4597	9731	35	167	1175	472	3924	3958
65 » 70. . . . .	528	249	1922	1108	838	1274	3088	2631	5719	33	93	738	312	2317	2226
70 » 75. . . . .	320	234	1332	520	970	1258	2622	2012	4634	17	73	634	245	1971	1694
75 » 80. . . . .	120	82	446	163	497	555	1065	800	1863	6	32	276	101	781	667
80 » 85. . . . .	57	55	140	30	268	281	465	366	831	2	13	107	66	356	287
85 » 90. . . . .	16	9	28	5	84	62	128	76	204	1	2	35	6	92	68
90 » 95. . . . .	3	5	4	1	19	29	26	35	61	....	1	8	5	18	29
95 » 100. . . . .	....	1	1	1	4	8	5	10	15	....	....	....	2	5	8
Centenari . . . . .	....	....	....	....	....	....	....	....	....	....	....	....	....	....	....
Età ignota . . . . .	20	7	1	1	....	....	21	8	29	....	....	....	....	21	8
TOTALE . . . . .	78440	67555	43749	44541	6439	10386	128628	122482	251110	1388	3253	34087	21858	93153	97371

PROVINCIA DI FORLÌ.

Segue TAVOLA II. — POPOLAZIONE PER GRUPPI DI ETÀ, PER SESSO, STATO CIVILE E ISTRUZIONE  
NEI CIRCONDARI (O DISTRETTI) E NELLE PROVINCE.

Provincia di Genova.

Censimento 1881.

E T À	STATO CIVILE						COMPLESSO			ISTRUZIONE					
	Celibi		Coniugati		Vedovi					Sanno leggere soltanto		Sanno leggere e scrivere		Analfabeti	
	M.	F.	M.	F.	M.	F.	M.	F.	Tot.	M.	F.	M.	F.	M.	F.
Dalla nascita a 1 anno . . . . .	689	623	....	....	....	....	689	623	1312	....	....	....	....	689	623
Da 1 anno comp. a 2. . . . .	571	538	....	....	....	....	571	538	1109	....	....	....	....	571	538
2 anni comp. a 3. . . . .	698	658	....	....	....	....	698	658	1356	....	....	....	....	698	658
3 » 4. . . . .	633	587	....	....	....	....	633	587	1220	1	....	7	5	625	582
4 » 5. . . . .	565	571	....	....	....	....	565	571	1136	6	5	15	15	544	551
5 » 6. . . . .	605	600	....	....	....	....	605	600	1205	16	15	41	56	548	529
6 » 7. . . . .	621	582	....	....	....	....	621	582	1203	18	21	146	125	457	436
7 » 8. . . . .	606	538	....	....	....	....	606	538	1144	26	18	284	244	296	276
8 » 9. . . . .	539	537	....	....	....	....	539	537	1076	19	18	326	286	194	233
9 » 10. . . . .	584	523	....	....	....	....	584	523	1107	11	19	415	311	158	193
10 » 12. . . . .	1096	1048	....	....	....	....	1096	1048	2144	23	27	804	699	269	322
12 » 15. . . . .	1767	1647	....	....	....	....	1767	1647	3414	32	42	1332	1081	403	524
15 » 20. . . . .	2523	2562	13	91	....	....	2536	2653	5189	34	101	1900	1721	602	831
20 » 25. . . . .	1887	1378	187	929	1	12	2075	2319	4394	25	126	1538	1398	512	795
25 » 30. . . . .	1138	626	731	1389	24	30	1893	2045	3938	29	95	1443	1128	421	822
30 » 35. . . . .	638	399	1150	1372	34	75	1822	1846	3668	31	77	1252	767	539	1002
35 » 40. . . . .	431	264	1249	1380	50	109	1730	1753	3483	16	78	1118	580	596	1095
40 » 45. . . . .	306	235	1268	1316	55	175	1629	1726	3355	14	84	994	461	621	1181
45 » 50. . . . .	193	194	1100	1040	86	186	1379	1420	2799	11	94	820	330	548	996
50 » 55. . . . .	203	218	1233	1062	106	301	1542	1581	3123	15	65	814	296	713	1220
55 » 60. . . . .	169	162	1032	858	152	316	1353	1336	2689	16	57	739	235	598	1044
60 » 65. . . . .	123	192	975	684	188	471	1286	1347	2633	8	68	657	203	621	1076
65 » 70. . . . .	113	101	714	396	182	378	1009	875	1884	17	74	520	138	472	663
70 » 75. . . . .	81	69	476	250	213	475	770	794	1564	12	23	367	92	391	679
75 » 80. . . . .	54	26	243	83	181	183	478	292	770	2	12	218	42	258	238
80 » 85. . . . .	21	15	84	18	130	136	235	169	404	5	2	99	30	131	137
85 » 90. . . . .	6	2	21	4	56	39	83	45	128	....	2	27	2	56	41
90 » 95. . . . .	....	1	8	1	15	16	23	18	41	....	....	8	4	15	14
95 » 100. . . . .	....	....	1	1	4	3	5	4	9	....	....	1	1	4	3
Centenari . . . . .	....	....	....	....	....	1	....	1	1	....	....	....	....	....	1
Età ignota . . . . .	4	2	....	....	....	2	4	4	8	....	....	....	....	4	4
TOTALE. . . . .	16864	14898	10385	10874	1477	2908	28826	28680	57506	387	1123	15885	10250	12554	17307

CIRCONDARIO DI ALBENGA.

Segue TAVOLA II. — POPOLAZIONE PER GRUPPI DI ETÀ, PER SESSO, STATO CIVILE E ISTRUZIONE  
NEI CIRCONDARI (O DISTRETTI) E NELLE PROVINCE.

Censimento 1881.

Provincia di Genova.

E T À	STATO CIVILE						COMPLESSO			ISTRUZIONE					
	Celibi		Coniugati		Vedovi		M.	F.	Tot.	Sanno leggere soltanto		Sanno leggere e scrivere		Analfabeti	
	M.	F.	M.	F.	M.	F.				M.	F.	M.	F.	M.	F.
Dalla nascita a 1 anno.	1490	1436	....	....	....	....	1490	1436	2926	....	....	....	....	1490	1436
Da 1 anno comp. a 2. .	1256	1249	....	....	....	....	1256	1249	2505	....	....	....	....	1256	1249
2 anni comp. a 3. .	1411	1320	....	....	....	....	1411	1320	2731	....	....	....	....	1411	1320
3 » 4. .	1403	1278	....	....	....	....	1403	1278	2681	1	....	5	6	1397	1272
4 » 5. .	1340	1287	....	....	....	....	1340	1287	2627	7	3	30	17	1303	1267
5 » 6. .	1321	1327	....	....	....	....	1321	1327	2648	9	12	77	58	1235	1257
6 » 7. .	1443	1318	....	....	....	....	1443	1318	2761	31	22	225	230	1187	1066
7 » 8. .	1312	1222	....	....	....	....	1312	1222	2534	28	22	420	382	864	818
8 » 9. .	1209	1103	....	....	....	....	1209	1103	2312	19	19	529	453	661	631
9 » 10. .	1181	1109	....	....	....	....	1181	1109	2290	22	18	650	559	509	532
10 » 12. .	2434	2365	....	....	....	....	2434	2365	4799	32	39	1508	1338	594	988
12 » 15. .	3958	3883	....	....	....	....	3958	3883	7841	44	52	2572	2304	1342	1527
15 » 20. .	5290	5378	23	334	....	3	5313	5715	11028	58	111	3291	3320	1964	2284
20 » 25. .	3177	2611	472	1945	3	31	3652	4587	8239	32	101	2355	2417	1265	2069
25 » 30. .	1514	1085	1590	2623	15	66	3119	3774	6893	27	118	1987	1628	1105	2028
30 » 35. .	728	709	2028	2785	38	184	2794	3678	6472	19	107	1581	1191	1194	2380
35 » 40. .	440	514	2124	2319	50	283	2614	3146	5760	21	89	1375	876	1218	2181
40 » 45. .	345	618	2153	2400	86	340	2584	3358	5942	22	113	1219	735	1343	2510
45 » 50. .	236	385	1828	1821	95	404	2159	2610	4769	16	88	959	541	1184	1981
50 » 55. .	257	485	2129	1944	136	679	2522	3108	5630	17	80	948	448	1557	2580
55 » 60. .	189	304	1728	1376	176	623	2093	2303	4396	15	60	710	326	1368	1917
60 » 65. .	233	350	1867	1213	290	891	2320	2154	4844	18	46	833	277	1539	2131
65 » 70. .	180	160	1135	569	273	616	1591	1345	2936	9	33	538	139	1044	1173
70 » 75. .	144	171	857	361	381	773	1382	1305	2687	8	22	359	136	1015	1147
75 » 80. .	105	86	412	139	284	443	801	668	1469	8	10	229	78	564	580
80 » 85. .	27	40	197	47	187	300	411	387	798	3	4	94	42	314	341
85 » 90. .	10	12	54	8	71	83	135	103	238	1	....	33	6	101	97
90 » 95. .	1	9	5	4	21	43	27	56	83	....	....	1	8	26	48
95 » 100. .	....	....	3	1	7	2	10	3	13	....	....	4	1	6	2
Centenari . . . . .	....	....	1	....	....	....	1	....	1	....	....	1	....	....	....
Età ignota . . . . .	13	....	....	....	....	....	13	....	13	....	....	....	....	13	....
TOTALE . . . . .	32647	31844	18609	19889	2113	5764	53369	57497	110866	457	1169	22533	17516	30369	38312

Segue TAVOLA II. — POPOLAZIONE PER GRUPPI DI ETÀ, PER SESSO, STATO CIVILE E ISTRUZIONE  
NEI CIRCONDARI (O DISTRETTI) E NELLE PROVINCE.

Provincia di Genova.

Censimento 1881.

E T À	STATO CIVILE						COMPLESSO			ISTRUZIONE					
	Celibi		Coniugati		Vedovi					Sanno leggere soltanto		Sanno leggere e scrivere		Analfabeti	
	M.	F.	M.	F.	M.	F.	M.	F.	Tot.	M.	F.	M.	F.	M.	F.
Dalla nascita a 1 anno . . . . .	4803	4734	....	....	....	....	4803	4734	9537	....	....	....	....	4803	4734
Da 1 anno comp. a 2 . . . . .	4173	4086	....	....	....	....	4173	4086	8259	....	....	....	....	4173	4086
2 anni comp. a 3 . . . . .	4567	4475	....	....	....	....	4567	4475	9042	....	....	....	....	4567	4475
3 » 4 . . . . .	4354	4309	....	....	....	....	4354	4309	8663	7	10	26	26	4321	4273
4 » 5 . . . . .	4215	4216	....	....	....	....	4215	4216	8431	32	22	136	145	4047	4049
5 » 6 . . . . .	4096	4093	....	....	....	....	4096	4093	8189	67	71	484	531	3545	3491
6 » 7 . . . . .	4279	4144	....	....	....	....	4279	4144	8423	84	89	1358	1344	2837	2711
7 » 8 . . . . .	3697	3816	....	....	....	....	3697	3816	7513	67	63	2024	1969	1606	1784
8 » 9 . . . . .	3702	3596	....	....	....	....	3702	3596	7298	48	42	2427	2383	1227	1171
9 » 10 . . . . .	3665	3683	....	....	....	....	3665	3683	7348	35	39	2626	2632	1004	1012
10 » 12 . . . . .	7186	7282	....	....	....	....	7186	7282	14468	78	96	5414	5549	1694	1637
12 » 15 . . . . .	10887	11330	....	1	....	....	10887	11331	22218	107	151	8032	8498	2748	2682
15 » 20 . . . . .	18040	19399	28	905	1	14	18069	20318	38387	200	425	13004	14557	4865	5336
20 » 25 . . . . .	16483	11558	1245	6916	14	135	17742	18609	36351	158	409	13014	12586	4570	5614
25 » 30 . . . . .	9165	5525	6073	10541	121	400	15359	16466	31825	141	390	11499	9451	3719	6625
30 » 35 . . . . .	5028	3504	8386	10097	281	734	13695	14335	28030	140	423	9581	7509	3974	6403
35 » 40 . . . . .	3018	2811	8775	8739	357	1009	12180	12559	24739	110	370	8059	5684	4011	6505
40 » 45 . . . . .	2222	2240	8672	7874	522	1916	11416	12030	23446	138	351	7052	4826	4226	6853
45 » 50 . . . . .	1530	1576	7057	6238	581	1616	9168	9430	18598	107	364	5464	3285	3597	5781
50 » 55 . . . . .	1409	1580	7233	5852	863	2467	9505	9899	19404	104	330	5011	2948	4390	6621
55 » 60 . . . . .	1003	1150	5691	3609	826	2197	7520	6966	14476	88	248	3733	2078	3699	4630
60 » 65 . . . . .	982	1124	4776	2806	1080	3004	6838	6934	13772	63	216	3128	1803	3647	4915
65 » 70 . . . . .	586	650	2678	1312	849	2001	4113	3963	8076	53	133	1933	1117	2127	2713
70 » 75 . . . . .	458	602	1886	693	982	2085	3326	3380	6706	37	106	1413	765	1876	2509
75 » 80 . . . . .	217	249	907	263	754	1151	1878	1663	3541	23	55	752	378	1103	1230
80 » 85 . . . . .	108	120	304	68	413	687	825	875	1700	11	23	303	179	511	673
85 » 90 . . . . .	32	27	67	16	155	242	254	285	539	2	10	96	50	156	225
90 » 95 . . . . .	7	9	18	4	45	85	70	98	168	....	1	17	16	53	81
95 » 100 . . . . .	3	5	9	2	10	19	22	26	48	....	1	7	5	15	20
Centenari . . . . .	....	1	1	....	....	1	1	2	3	....	....	1	....	....	2
Età ignota . . . . .	32	18	3	7	1	4	36	29	65	....	3	10	16	26	10
TOTALE . . . . .	119977	111912	63809	65943	7855	19767	191641	197622	389253	1900	4441	106604	90330	83137	102851

Segue TAVOLA II. — POPOLAZIONE PER GRUPPI DI ETÀ, PER SESSO, STATO CIVILE E ISTRUZIONE  
NEI CIRCONDARI (O DISTRETTI) E NELLE PROVINCE.

Censimento 1881.

Provincia di Genova.

E T À	STATO CIVILE						COMPLESSO			ISTRUZIONE					
	Celibi		Coniugati		Vedovi					Sanno leggere soltanto		Sanno leggere e scrivere		Analfabeti	
	M.	F.	M.	F.	M.	F.	M.	F.	Tot.	M.	F.	M.	F.	M.	F.
Dalla nascita a 1 anno.	1318	1376	....	....	....	....	1318	1376	2694	....	....	....	....	1318	1376
Da 1 anno comp. a 2. .	1205	1150	....	....	....	....	1205	1150	2355	....	....	....	....	1205	1150
2 anni comp. a 3. .	1312	1247	....	....	....	....	1312	1247	2559	....	....	....	....	1312	1247
3 » 4. .	1274	1212	....	....	....	....	1274	1212	2486	....	....	7	9	1267	1203
4 » 5. .	1099	1141	....	....	....	....	1099	1141	2240	8	8	26	40	1061	1093
5 » 6. .	1198	1123	....	....	....	....	1198	1123	2321	27	19	112	115	1050	989
6 » 7. .	1210	1187	....	....	....	....	1210	1187	2397	29	34	297	274	884	879
7 » 8. .	1094	1103	....	....	....	....	1094	1103	2197	39	46	422	421	633	636
8 » 9. .	1145	911	....	....	....	....	1145	911	2056	37	27	617	459	491	425
9 » 10. .	1042	993	....	....	....	....	1042	993	2035	30	27	629	561	383	405
10 » 12. .	2078	1915	....	....	....	....	2078	1915	3993	45	48	1438	1215	595	652
12 » 15. .	3172	2892	....	3	....	....	3172	2895	6067	47	62	2237	1991	888	842
15 » 20. .	4700	4468	14	245	2	2	4716	4715	431	65	132	3334	3178	1317	1405
20 » 25. .	3718	2371	435	1794	5	19	4158	4184	8342	42	157	3097	2571	1019	1456
25 » 30. .	1955	1039	1521	2554	37	62	3513	3655	7168	43	141	2598	2084	872	1430
30 » 35. .	948	611	2490	2556	78	142	3316	3309	6625	35	141	1822	1563	1459	1605
35 » 40. .	452	405	2186	2153	77	161	2715	2719	5434	33	135	1785	1090	897	1494
40 » 45. .	334	369	1978	1909	107	237	2419	2515	4934	32	130	1503	825	884	1560
45 » 50. .	246	279	1725	1479	114	273	2085	2031	4116	20	126	1189	606	876	1299
50 » 55. .	244	308	1620	1523	154	463	2018	2294	4312	21	96	1063	560	934	1638
55 » 60. .	197	209	1451	1144	187	458	1835	1811	3646	16	87	890	373	929	1351
60 » 65. .	205	197	1377	952	230	664	1812	1813	3625	17	70	802	329	993	1414
65 » 70. .	151	112	931	521	278	525	1360	1158	2518	19	45	635	190	706	923
70 » 75. .	99	89	593	236	289	512	981	837	1818	15	37	413	128	553	672
75 » 80. .	62	44	275	107	201	302	538	453	991	6	12	220	64	312	377
80 » 85. .	15	18	88	22	130	172	233	212	445	9	7	79	28	145	177
85 » 90. .	6	1	29	4	36	56	71	61	132	1	1	29	5	41	55
90 » 95. .	3	2	7	2	16	18	26	22	48	....	....	13	4	13	18
95 » 100. .	....	....	3	....	1	1	4	1	5	....	....	1	....	3	1
Centenari . . . . .	....	1	....	....	....	....	....	1	1	....	....	....	....	....	1
Età ignota . . . . .	9	3	8	10	2	....	19	13	32	1	....	13	3	5	10
TOTALE . . . . .	30491	26776	16531	17214	1944	4067	48966	48057	97023	637	1588	25271	18686	23058	27783

CIRCONDARIO DI SAVONA.

Segue TAVOLA II. — POPOLAZIONE PER GRUPPI DI ETÀ, PER SESSO, STATO CIVILE E ISTRUZIONE  
NEI CIRCONDARI (O DISTRETTI) E NELLE PROVINCE.

Provincia di Genova.

Censimento 1881.

E T À	STATO CIVILE						COMPLESSO			ISTRUZIONE					
	Celibi		Coniugati		Vedovi		M.	F.	Tot.	Sanno leggere soltanto		Sanno leggere e scrivere		Analfabeti	
	M.	F.	M.	F.	M.	F.				M.	F.	M.	F.	M.	F.
Dalla nascita a 1 anno.	1531	1483	....	....	....	....	1531	1483	3014	....	....	....	....	1531	1483
Da 1 anno comp. a 2. .	1127	1072	....	....	....	....	1127	1072	2199	....	....	....	....	1127	1072
2 anni comp. a 3. .	1331	1205	....	....	....	....	1331	1205	2536	....	....	....	....	1331	1205
3 » 4. .	1196	1187	....	....	....	....	1196	1187	2383	....	....	2	2	1194	1185
4 » 5. .	1189	1193	....	....	....	....	1189	1193	2382	5	2	25	19	1159	1172
5 » 6. .	1237	1162	....	....	....	....	1237	1162	2399	9	10	55	54	1173	1098
6 » 7. .	1269	1217	....	....	....	....	1269	1217	2486	22	26	212	179	1035	1012
7 » 8. .	1146	1184	....	....	....	....	1146	1184	2330	27	14	424	382	695	788
8 » 9. .	1035	973	....	....	....	....	1035	973	2008	21	21	504	304	510	648
9 » 10. .	1028	1013	....	....	....	....	1028	1013	2041	16	6	582	480	430	527
10 » 12. .	2042	1999	....	....	....	....	2042	1999	4041	22	12	1259	1014	761	973
12 » 15. .	3199	3134	....	....	....	....	3199	3134	6333	23	36	2145	1672	1031	1426
15 » 20. .	4767	4715	21	344	....	3	4788	5062	9850	33	48	3175	2535	1580	2479
20 » 25. .	4987	2171	574	1982	6	30	5567	4183	9750	36	57	3964	1838	1567	2288
25 » 30. .	1650	795	1891	2785	28	62	3569	3642	7211	23	45	2532	1369	1014	2228
30 » 35. .	880	551	2532	3051	55	111	3467	3713	7180	23	44	2150	1093	1294	2576
35 » 40. .	531	317	2665	2684	87	204	3283	3205	6488	19	35	1921	852	1343	2318
40 » 45. .	404	336	2507	2379	100	282	3011	2997	6008	21	35	1618	623	1372	2339
45 » 50. .	289	246	2090	1879	111	297	2400	2422	4912	14	45	1274	425	1202	1952
50 » 55. .	247	339	2088	1832	163	506	2498	2677	5175	25	46	1169	388	1304	2243
55 » 60. .	186	192	1746	1403	220	469	2152	2064	4216	19	33	811	235	1322	1796
60 » 65. .	196	185	1521	1122	233	679	1950	1986	3936	8	24	755	207	1187	1755
65 » 70. .	143	111	901	617	250	390	1294	1148	2442	6	16	529	123	759	1009
70 » 75. .	84	69	639	364	329	547	1052	980	2032	6	6	336	76	710	898
75 » 80. .	47	43	354	159	257	323	658	525	1183	4	10	198	42	456	473
80 » 85. .	29	25	153	52	157	213	339	290	629	....	3	97	24	242	263
85 » 90. .	9	5	24	13	83	84	116	102	218	....	1	34	15	82	86
90 » 95. .	....	3	7	4	28	23	35	30	65	....	....	12	2	23	28
95 » 100. .	1	1	2	....	4	6	7	7	14	....	....	2	1	5	6
Centenari . . . . .	....	....	....	....	....	....	....	....	....	....	....	....	....	....	....
Età ignota . . . . .	....	....	....	3	....	....	....	3	3	....	....	....	....	....	3
TOTALE . . . . .	31780	26926	19715	20703	2111	4229	53606	51853	105454	332	575	25785	13954	27439	37329

CIRCONDARIO DI SPEZIA.

(Levante).



Segue TAVOLA II. — POPOLAZIONE PER GRUPPI DI ETÀ, PER SESSO, STATO CIVILE E ISTRUZIONE  
NEI CIRCONDARI (O DISTRETTI) E NELLE PROVINCE.

Censimento 1881.

Provincia di Genova.

E T À	STATO CIVILE						COMPLESSO			ISTRUZIONE					
	Celibi		Coniugati		Vedovi					Sanno leggere soltanto		Sanno leggere e scrivere		Analfabeti	
	M.	F.	M.	F.	M.	F.	M.	F.	Tot.	M.	F.	M.	F.	M.	F.
Dalla nascita a 1 anno .	9831	9652	...	....	....	....	9831	9652	19483	....	....	....	....	9831	9652
Da 1 anno comp. a 2. .	8332	8095	....	....	....	....	8332	8095	16427	....	....	....	....	8332	8095
2 anni comp. a 3. .	9319	8905	....	....	....	....	9319	8905	18224	....	....	....	....	9319	8905
3 » 4. .	8860	8573	....	....	....	....	8860	8573	17433	9	10	47	48	8804	8515
4 » 5. .	8408	8408	....	....	....	....	8408	8408	16816	58	40	232	236	8118	8132
5 » 6. .	8457	8305	....	....	....	....	8457	8305	16762	128	127	769	814	7560	7364
6 » 7. .	8822	8448	....	....	....	....	8822	8448	17270	184	192	2238	2152	6400	6104
7 » 8. .	7855	7865	....	....	....	....	7855	7865	15718	187	163	3574	3398	4094	4302
8 » 9. .	7630	7120	....	....	....	....	7630	7120	14750	144	127	4403	3885	3083	3108
9 » 10. .	7500	7321	....	....	....	....	7500	7321	14821	114	109	4902	4543	2484	2669
10 » 12. .	14836	14609	....	....	....	....	14836	14609	29445	200	222	10423	9815	4213	4572
12 » 15. .	22983	22886	....	4	....	....	22983	22890	45873	253	343	16318	15546	6412	7001
15 » 20. .	35320	36522	99	1919	3	22	35422	38463	73885	390	817	24704	25311	10328	12335
20 » 25. .	30252	20089	2913	13566	29	227	33194	33882	67076	293	850	23968	20810	8933	12222
25 » 30. .	15422	9070	11806	19892	225	620	27453	29582	57035	263	789	20659	15660	7131	13133
30 » 35. .	8222	5774	16386	19861	486	1246	25094	26881	51975	248	792	16586	12123	8460	13966
35 » 40. .	4902	4341	16999	17275	621	1766	22522	23382	45904	199	707	14258	9082	8065	13593
40 » 45. .	3611	3798	16578	15878	870	2950	21059	22626	43685	227	713	12386	7470	8446	14443
45 » 50. .	2494	2680	13800	12457	987	2776	17281	17913	35194	168	717	9706	5187	7407	12009
50 » 55. .	2360	2930	14303	12213	1422	4416	18085	19559	37644	182	617	9005	4640	8898	14302
55 » 60. .	1744	2017	11648	8390	1561	4063	14953	14470	29423	154	485	6883	3247	7916	10738
60 » 65. .	1739	2048	10516	6777	2021	5709	14276	14534	28810	114	424	6175	2819	7987	11291
65 » 70. .	1173	1134	6362	3445	1832	3920	9367	8489	17856	104	301	4155	1707	5108	6481
70 » 75. .	866	1000	4451	1904	2194	4392	7511	7296	14807	78	194	2888	1197	4545	5905
75 » 80. .	485	448	2191	751	1677	2402	4353	3601	7954	43	99	1617	604	2693	2898
80 » 85. .	200	218	826	207	1017	1508	2043	1933	3976	28	39	672	303	1343	1591
85 » 90. .	63	47	195	45	401	504	659	596	1255	4	14	219	78	436	504
90 » 95. .	11	24	45	15	125	185	181	224	405	....	1	51	34	130	189
95 » 100. .	4	6	18	4	26	31	48	41	89	....	1	15	8	33	32
Centenari. . . . .	....	2	2	....	....	2	2	4	6	....	....	2	....	....	4
Età ignota. . . . .	58	23	11	20	3	6	72	49	121	1	3	23	19	48	7
TOTALE. . . . .	231759	212356	129149	134623	15500	36735	376408	383714	760122	3773	8896	198078	150736	176557	224082

segue TAVOLA II. — POPOLAZIONE PER GRUPPI DI ETÀ, PER SESSO, STATO CIVILE E ISTRUZIONE  
NEI CIRCONDARI (O DISTRETTI) E NELLE PROVINCE.

Provincia di Girgenti.

Censimento 1881.

E T À	STATO CIVILE						COMPLESSO			ISTRUZIONE					
	Celibi		Coniugati		Vedovi					Sanno leggere soltanto		Sanno leggere e scrivere		Analfabeti	
	M.	F.	M.	F.	M.	F.	M.	F.	Tot.	M.	F.	M.	F.	M.	F.
Dalla nascita a 1 anno .	981	991	....	....	....	....	981	991	1972	....	....	....	....	981	991
Da 1 anno comp. a 2 . .	834	725	....	....	....	....	834	725	1559	....	....	....	....	834	725
2 anni comp. a 3 . .	871	758	....	....	....	....	871	758	1629	....	....	....	....	871	758
3 » 4 . .	835	787	....	....	....	....	835	787	1622	....	....	....	....	835	787
4 » 5 . .	804	764	....	....	....	....	804	764	1568	....	....	....	....	804	764
5 » 6 . .	840	754	....	....	....	....	840	754	1594	1	....	8	3	831	751
6 » 7 . .	880	693	....	....	....	....	880	693	1573	....	1	36	11	844	681
7 » 8 . .	741	753	....	....	....	....	741	753	1494	1	....	54	16	686	737
8 » 9 . .	787	681	....	....	....	....	787	681	1468	3	....	74	34	710	647
9 » 10 . .	713	667	....	....	....	....	713	667	1380	....	1	84	42	629	624
10 » 12 . .	1350	1253	....	....	....	....	1350	1253	2603	....	3	160	98	1190	1152
12 » 15 . .	1940	1799	....	....	....	....	1940	1799	3739	4	6	243	142	1693	1651
15 » 20 . .	2737	2281	15	437	1	3	2753	2721	5474	1	2	386	235	2366	2484
20 » 25 . .	2228	1289	422	1615	5	28	2655	2932	5587	5	14	568	252	2082	2666
25 » 30 . .	1139	577	1407	1853	14	79	2560	2509	5069	18	26	757	164	1785	2319
30 » 35 . .	545	419	1922	1984	28	184	2495	2587	5082	14	24	669	129	1812	2434
35 » 40 . .	279	224	1530	1302	22	185	1831	1711	3542	8	17	487	81	1336	1613
40 » 45 . .	232	250	1729	1365	41	393	2002	2008	4010	6	11	461	68	1535	1929
45 » 50 . .	124	133	927	780	40	273	1091	1186	2277	3	5	287	55	801	1126
50 » 55 . .	117	169	1131	863	79	591	1327	1623	2950	4	2	280	40	1043	1581
55 » 60 . .	82	86	664	482	49	276	795	844	1639	3	4	188	36	604	804
60 » 65 . .	101	168	991	633	160	852	1252	1653	2905	7	3	211	45	1034	1605
65 » 70 . .	64	66	352	213	78	294	494	573	1067	5	3	144	34	345	536
70 » 75 . .	42	62	325	148	92	398	459	608	1067	1	3	132	19	326	586
75 » 80 . .	20	15	99	37	44	113	163	165	323	....	....	49	10	114	155
80 » 85 . .	11	15	74	20	43	178	128	213	341	1	....	24	8	103	205
85 » 90 . .	1	5	12	5	12	15	25	25	50	....	....	4	1	21	24
90 » 95 . .	....	2	3	....	2	15	5	17	22	....	....	....	....	5	17
95 » 100 . .	1	....	1	....	....	....	2	....	2	....	....	1	....	1	....
Centenari . . . . .	....	....	....	....	....	....	....	....	....	....	....	....	....	....	....
Età ignota . . . . .	6	8	3	3	....	1	9	12	21	....	....	2	....	7	12
TOTALE . . . . .	19395	16394	11697	11740	710	3878	31622	32012	63634	85	125	5309	1523	26228	30364

Segue TAVOLA II. — POPOLAZIONE PER GRUPPI DI ETÀ, PER SESSO, STATO CIVILE E ISTRUZIONE  
NEI CIRCONDARI (O DISTRETTI) E NELLE PROVINCE.

Censimento 1881.

Provincia di Girgenti.

E T À	STATO CIVILE						COMPLESSO			ISTRUZIONE					
	Celibi		Coniugati		Vedovi					Sanno leggere soltanto		Sanno leggere e scrivere		Analfabeti	
	M.	F.	M.	F.	M.	F.	M.	F.	Tot.	M.	F.	M.	F.	M.	F.
Dalla nascita a 1 anno .	3173	2991	....	....	....	....	3173	2991	6164	....	...	....	....	3173	2991
Da 1 anno comp. a 2 .	2428	2263	....	....	....	....	2428	2263	4691	....	....	....	....	2428	2263
2 anni comp. a 3 .	2789	2579	....	....	....	....	2789	2579	5368	....	....	....	....	2789	2579
3 » 4 .	2639	2458	....	....	....	....	2639	2458	5097	2	....	5	1	2632	2457
4 » 5 .	2613	2533	....	....	....	....	2613	2533	5146	2	2	7	7	2604	2524
5 » 6 .	2588	2364	..	....	....	....	2588	2364	4952	7	4	37	32	2544	2328
6 » 7 .	2354	2358	....	....	....	....	2354	2358	4712	10	17	167	116	2177	2225
7 » 8 .	2429	2395	....	....	....	....	2429	2395	4824	14	10	288	204	2127	2181
8 » 9 .	2265	2135	....	....	....	....	2265	2135	4400	8	11	388	244	1869	1880
9 » 10 .	2041	1869	....	....	....	....	2041	1869	3910	7	11	372	269	1662	1589
10 » 12 .	4055	3915	....	....	....	....	4055	3915	7970	9	12	789	599	3257	3304
12 » 15 .	5570	5232	....	23	....	2	5570	5257	10827	14	19	1091	829	4465	4409
15 » 20 .	8129	6829	32	1911	....	14	8161	8754	16915	9	56	1665	1211	6487	7487
20 » 25 .	7327	3574	1196	5204	8	121	8531	8899	17430	43	68	2263	893	6225	7938
25 » 30 .	3640	1672	4328	5493	42	251	8010	7416	15426	33	58	2315	643	5662	6715
30 » 35 .	1744	1166	5975	5897	63	546	7782	7609	15391	26	53	2119	531	5637	7025
35 » 40 .	853	555	4322	3621	73	543	5218	4719	9967	26	40	1545	381	3677	4298
40 » 45 .	714	748	5577	4043	154	1214	6445	6005	12450	15	46	1466	299	4964	5660
45 » 50 .	390	359	2837	2056	114	854	3341	3269	6610	12	19	923	225	2406	3025
50 » 55 .	283	525	3342	2403	261	1775	3886	4703	8539	16	28	764	217	3106	4458
55 » 60 .	180	235	1651	994	179	751	2010	1980	3990	3	13	571	149	1436	1818
60 » 65 .	210	421	2640	1482	408	2363	3258	4266	7524	10	19	592	167	2656	4080
65 » 70 .	101	149	940	402	222	675	1263	1226	2489	4	6	343	80	916	1140
70 » 75 .	70	164	902	324	263	1105	1235	1593	2828	3	6	258	69	974	1518
75 » 80 .	31	47	194	69	99	233	324	349	673	....	....	101	31	223	318
80 » 85 .	18	54	237	58	125	471	380	583	963	1	1	40	21	339	561
85 » 90 .	7	5	22	8	18	47	47	60	107	....	....	18	5	29	55
90 » 95 .	2	2	12	6	8	33	22	41	63	1	....	5	1	16	40
95 » 100 .	2	....	2	1	4	7	8	8	16	....	....	2	1	6	7
Centenari . . . . .	....	....	....	....	....	3	....	3	3	....	....	....	....	....	3
Età ignota . . . . .	49	54	3	2	....	....	52	56	108	....	....	....	....	52	56
TOTALE . . . . .	58694	49651	34212	33997	2041	11008	94947	94656	189603	275	499	18134	7225	76533	86932

CIRCONDARIO DI GIRGENTI.

Segue TAVOLA II. — POPOLAZIONE PER GRUPPI DI ETÀ, PER SESSO, STATO CIVILE E ISTRUZIONE  
NEI CIRCONDARI (O DISTRETTI) E NELLE PROVINCE.

Provincia di Girgenti.

Censimento 1881.

ETÀ	STATO CIVILE						COMPLESSO			ISTRUZIONE					
	Celibi		Coniugati		Vedovi					Sanno leggere soltanto		Sanno leggere e scrivere		Analfabeti	
	M.	F.	M.	F.	M.	F.	M.	F.	Tot.	M.	F.	M.	F.	M.	F.
Dalla nascita a 1 anno .	752	733	....	....	....	....	752	733	1485	....	....	....	....	752	733
Da 1 anno comp. a 2. .	729	672	....	....	....	....	729	672	1401	....	....	....	....	729	672
2 anni comp. a 3. .	817	741	....	....	....	....	817	741	1558	....	....	....	....	817	741
3 » 4. .	763	724	....	....	....	....	763	724	1487	....	....	....	....	763	724
4 » 5. .	747	694	....	....	....	....	747	694	1441	....	....	3	6	744	688
5 » 6. .	717	656	....	....	....	....	717	656	1373	....	....	9	6	708	650
6 » 7. .	740	666	....	....	....	....	740	666	1406	1	2	46	33	693	631
7 » 8. .	697	624	....	....	....	....	697	624	1321	1	....	174	38	522	586
8 » 9. .	758	687	....	....	....	....	758	687	1445	....	....	209	67	549	620
9 » 10. .	576	537	....	....	....	....	576	537	1113	....	1	167	54	409	482
10 » 12. .	1183	1198	....	....	....	....	1183	1198	2381	1	....	277	179	905	1019
12 » 15. .	1734	1769	....	....	....	....	1734	1769	3503	1	....	317	239	1416	1530
15 » 20. .	2356	2365	4	227	....	....	2360	2592	4952	1	....	500	297	1859	2295
20 » 25. .	2376	1532	269	1164	2	19	2647	2715	5362	2	2	672	280	1973	2433
25 » 30. .	1297	580	1107	1549	15	64	2419	2193	4612	2	6	623	180	1794	2007
30 » 35. .	658	390	1644	1698	28	124	2330	2212	4542	1	3	583	157	1746	2052
35 » 40. .	286	225	1237	1194	28	135	1551	1554	3105	1	6	441	90	1109	1458
40 » 45. .	257	237	1701	1536	47	281	2005	2054	4059	3	4	422	103	1580	1947
45 » 50. .	133	145	811	738	44	219	988	1102	2090	1	2	248	79	739	1021
50 » 55. .	177	222	1337	976	75	526	1589	1724	3313	....	3	337	103	1252	1618
55 » 60. .	92	117	564	449	41	240	697	806	1503	....	3	168	53	529	750
60 » 65. .	116	201	1062	618	143	753	1321	1572	2893	1	6	204	63	1116	1503
65 » 70. .	61	67	353	180	66	225	480	472	952	1	....	107	40	372	432
70 » 75. .	60	87	319	148	92	399	501	634	1135	....	....	95	26	406	608
75 » 80. .	19	28	98	41	40	115	157	184	341	....	....	37	16	120	168
80 » 85. .	20	30	93	29	55	169	168	228	396	....	1	23	14	145	213
85 » 90. .	2	4	12	2	14	24	28	30	58	....	....	5	1	23	29
90 » 95. .	4	....	4	1	1	11	9	12	21	....	....	1	....	8	12
95 » 100. .	1	....	1	....	....	....	2	....	2	....	....	....	....	2	....
Centenari . . . . .	....	....	....	....	....	....	....	....	....	....	....	....	....	....	....
Età ignota . . . . .	....	....	....	....	....	....	....	....	....	....	....	....	....	....	....
TOTALE . .	18123	15331	10646	10550	691	3304	29435	29735	59250	17	39	5668	2124	23780	27622

CIRCONDARIO DI SCIACCA.

Segue TAVOLA II. — POPOLAZIONE PER GRUPPI DI ETÀ, PER SESSO, STATO CIVILE E ISTRUZIONE  
NEI CIRCONDARI (O DISTRETTI) E NELLE PROVINCE.

Censimento 1881.

Provincia di Girgenti.

E T À	STATO CIVILE						COMPLESSO			ISTRUZIONE					
	Celibi		Coniugati		Vedovi					Sanno leggere soltanto		Sanno leggere e scrivere		Analfabeti	
	M.	F.	M.	F.	M.	F.	M.	F.	Tot.	M.	F.	M.	F.	M.	F.
Dalla nascita a 1 anno .	4906	4715	....	....	....	....	4906	4715	9621	....	....	....	....	4906	4715
Da 1 anno comp. a 2. .	3991	3660	....	....	....	....	3991	3660	7651	....	....	....	....	3991	3660
2 anni comp. a 3. .	4477	4078	....	....	....	....	4477	4078	8555	....	....	....	....	4477	4078
3 » 4. .	4237	3969	....	....	....	....	4237	3969	8206	2	....	5	1	4230	3968
4 » 5. .	4164	3991	....	....	....	....	4164	3991	8155	2	2	10	13	4152	3976
5 » 6. .	4145	3774	....	....	....	....	4145	3774	7919	8	4	54	41	4083	3729
6 » 7. .	3974	3717	....	....	....	....	3974	3717	7691	11	20	249	160	3714	3537
7 » 8. .	3867	3772	....	....	....	....	3867	3772	7639	16	10	516	258	3335	3504
8 » 9. .	3810	3503	....	....	....	....	3810	3503	7313	11	11	671	345	3128	3147
9 » 10. .	3330	3073	....	....	....	....	3330	3073	6403	7	15	623	365	2700	2695
10 » 12. .	6588	6366	....	....	....	....	6588	6366	12954	10	15	1226	876	5352	5475
12 » 15. .	9244	8800	....	23	....	2	9244	8825	18069	19	25	1651	1210	7574	7590
15 » 20. .	13222	11475	51	2575	1	17	13274	14067	27341	11	58	2551	1743	10712	12266
20 » 25. .	11931	6395	1887	7983	15	168	13833	14546	28379	50	84	3503	1425	10280	13037
25 » 30. .	6076	2829	6842	8895	71	394	12989	12118	25107	53	90	3695	987	9241	11041
30 » 35. .	2947	1975	9541	9579	119	854	12607	12408	25015	41	80	3371	817	9195	11511
35 » 40. .	1418	1004	7089	6117	123	863	8630	7984	16614	35	63	2473	552	6122	7369
40 » 45. .	1203	1235	9007	6944	242	1888	10452	10067	20519	24	61	2349	470	8079	9536
45 » 50. .	647	637	4575	3574	198	1346	5420	5557	10977	16	26	1458	359	3946	5172
50 » 55. .	577	916	5810	4242	415	2892	6802	8050	14852	20	33	1381	360	5401	7657
55 » 60. .	354	438	2879	1925	269	1267	3502	3630	7132	6	20	927	238	2569	3372
60 » 65. .	427	790	4693	2733	711	3968	5831	7491	13322	18	28	1007	275	4806	7188
65 » 70. .	226	282	1645	795	366	1194	2237	2271	4508	10	9	594	154	1633	2108
70 » 75. .	172	313	1576	620	447	1902	2195	2835	5030	4	9	485	114	1706	2712
75 » 80. .	70	90	391	147	185	461	644	698	1342	....	....	187	57	457	641
80 » 85. .	49	99	404	107	223	818	676	1024	1700	2	2	87	43	587	979
85 » 90. .	10	14	46	15	44	86	100	115	215	....	....	27	7	73	108
90 » 95. .	6	4	19	7	11	59	36	70	106	1	....	6	1	29	69
95 » 100. .	4	....	4	1	4	7	12	8	20	....	....	3	1	9	
Centenari . . . . .	....	....	....	....	....	3	....	3	3	....	....	....	....	....	3
Età ignota . . . . .	55	62	6	5	....	1	61	68	129	....	....	2	....	59	68
TOTALE . . . . .	98127	81976	56465	56287	3442	18190	156034	156453	312487	377	663	29111	10872	126546	144918

PROVINCIA DI GIRGENTI.

segue TAVOLA II. — POPOLAZIONE PER GRUPPI DI ETÀ, PER SESSO, STATO CIVILE, E ISTRUZIONE  
NEI CIRCONDARI (O DISTRETTI) E NELLE PROVINCE.

Provincia di Grosseto.

Censimento 1881.

ETÀ	STATO CIVILE						COMPLESSO			ISTRUZIONE					
	Celibi		Coniugati		Vedovi					Sanno leggere soltanto		Sanno leggere e scrivere		Analfabeti	
	M.	F.	M.	F.	M.	F.	M.	F.	Tot.	M.	F.	M.	F.	M.	F.
Dalla nascita a 1 anno .	1603	1582	....	....	....	....	1603	1582	3185	....	....	....	....	1603	1582
Da 1 anno comp. a 2 .	1140	1063	....	....	....	....	1140	1063	2203	....	..	....	....	1140	1063
2 anni comp. a 3 .	1379	1293	....	....	....	....	1379	1293	2672	....	....	....	....	1379	1293
3 » 4 .	1313	1236	....	....	....	....	1313	1236	2549	....	....	1	1	1312	1235
4 » 5 .	1143	1197	....	....	....	....	1143	1197	2340	4	10	13	14	1126	1173
5 » 6 .	1275	1218	....	....	....	....	1275	1218	2493	11	10	33	25	1231	1183
6 » 7 .	1249	1181	....	....	....	....	1249	1181	2430	19	19	80	54	1150	1108
7 » 8 .	1135	1111	....	....	....	....	1135	1111	2246	15	22	115	109	1005	980
8 » 9 .	1119	1027	....	....	....	....	1119	1027	2146	30	34	221	158	868	835
9 » 10 .	973	948	....	....	....	....	973	948	1921	22	25	243	192	708	731
10 » 12 .	2350	2023	....	....	....	....	2350	2023	4373	47	63	642	530	1661	1430
12 » 15 .	3812	3193	....	2	....	....	3812	3195	7007	71	103	995	923	2746	2169
15 » 20 .	6954	5149	22	307	3	5	6979	5461	12440	144	222	2269	1837	4566	3402
20 » 25 .	5807	2628	683	1989	20	61	6510	4678	11188	129	204	2685	1602	3696	2872
25 » 30 .	3485	933	2212	2675	60	132	5757	3740	9497	133	191	2689	1076	2935	2473
30 » 35 .	2018	510	3638	2850	163	265	5819	3625	9444	115	206	2494	879	3210	2540
35 » 40 .	1097	231	3349	2365	199	400	4615	2996	7641	105	155	2011	637	2529	2204
40 » 45 .	742	164	3072	2077	283	632	4097	2873	6970	78	151	1555	464	2464	2258
45 » 50 .	502	120	2567	1670	349	615	3418	2405	5823	52	126	1344	393	2022	1886
50 » 55 .	392	130	2298	1319	387	782	3077	2251	5308	52	108	1106	331	1919	1792
55 » 60 .	255	89	1455	863	280	626	1990	1578	3568	33	88	711	242	1246	1248
60 » 65 .	195	53	1202	637	388	820	1785	1510	3295	28	87	642	193	1115	1230
65 » 70 .	93	30	470	273	237	413	800	716	1516	14	24	324	107	462	585
70 » 75 .	37	25	321	143	217	392	575	560	1135	14	17	201	70	360	473
75 » 80 .	35	9	110	42	133	204	278	255	533	2	17	120	33	156	205
80 » 85 .	17	4	44	17	72	116	133	137	270	3	1	36	17	94	119
85 » 90 .	1	2	12	7	14	33	27	42	69	....	....	9	4	18	38
90 » 95 .	1	....	2	....	7	7	10	7	17	....	....	4	....	6	7
95 » 100 .	....	....	2	....	4	4	6	4	10	....	....	....	....	6	4
Centenari . . . . .	....	....	....	....	....	....	....	....	....	....	....	....	....	....	....
Età ignota . . . . .	3	2	1	....	....	....	4	2	6	....	....	....	....	4	2
TOTALE . . . . .	40125	27151	21460	17236	2816	5507	64401	49894	114295	1121	1883	20543	9891	42737	38120

CIRCONDARIO E PROVINCIA DI GROSSETO.

Segue TAVOLA II. — POPOLAZIONE PER GRUPPI DI ETÀ, PER SESSO, STATO CIVILE E ISTRUZIONE  
NEI CIRCONDARI (O DISTRETTI) E NELLE PROVINCE.

Censimento 1881.

Provincia di Lecce.

E T À	STATO CIVILE						COMPLESSO			ISTRUZIONE					
	Celibi		Coniugati		Vedovi					Sanno leggere soltanto		Sanno leggere e scrivere		Analfabeti	
	M.	F.	M.	F.	M.	F.	M.	F.	Tot.	M.	F.	M.	F.	M.	F.
Dalla nascita a 1 anno .	1788	1774	....	....	....	....	1788	1774	3562	....	....	....	....	1788	1774
Da 1 anno comp. a 2 .	1397	1372	....	....	....	....	1397	1372	2769	....	....	....	....	1397	1372
2 anni comp. a 3 .	1650	1672	....	....	....	....	1650	1672	3322	....	....	....	....	1650	1672
3 » 4 .	1599	1576	....	....	....	....	1599	1576	3175	....	....	1	2	1598	1574
4 » 5 .	1423	1430	....	....	....	....	1423	1430	2853	4	3	9	6	1410	1421
5 » 6 .	1473	1457	....	....	....	....	1473	1457	2930	9	5	27	30	1437	1422
6 » 7 .	1483	1472	....	....	....	....	1483	1472	2955	19	31	82	69	1382	1372
7 » 8 .	1272	1235	....	....	....	....	1272	1235	2507	18	13	149	113	1105	1109
8 » 9 .	1222	1192	....	....	....	....	1202	1192	2394	17	19	174	149	1011	1024
9 » 10 .	1076	1086	....	....	....	....	1076	1086	2162	8	12	199	157	869	917
10 » 12 .	2221	2035	....	....	....	....	2221	2035	4256	12	27	496	334	1713	1674
12 » 15 .	3559	3294	....	4	....	....	3559	3298	6857	27	60	788	526	2744	2712
15 » 20 .	5695	5241	11	304	....	1	5706	5546	11252	50	151	1431	828	4225	4567
20 » 25 .	4379	2846	520	2130	5	26	4904	5002	9906	53	185	1587	705	3264	4112
25 » 30 .	2485	1316	2522	3529	14	75	5021	4920	9941	41	175	1645	515	3335	4230
30 » 35 .	1255	831	3616	3609	34	147	4905	4587	9492	45	141	1372	409	3488	4037
35 » 40 .	653	533	3219	2923	56	168	3928	3624	7552	37	114	1079	306	2812	3204
40 » 45 .	591	566	3743	3271	85	404	4419	4241	8660	37	105	1029	297	3353	3839
45 » 50 .	314	402	2455	2273	120	404	2889	3079	5968	18	88	719	235	2152	2756
50 » 55 .	323	422	2995	2208	192	727	3510	3357	6867	25	91	723	196	2762	3070
55 » 60 .	209	235	1650	1269	167	467	2026	1971	3997	11	60	568	133	1447	1778
60 » 65 .	244	289	1968	1260	268	988	2480	2537	5017	22	47	580	157	1878	2333
65 » 70 .	128	135	774	418	149	437	1051	990	2041	9	24	317	71	725	895
70 » 75 .	99	126	644	326	238	597	981	1049	2030	4	23	269	69	708	957
75 » 80 .	68	42	215	111	124	220	407	373	780	5	8	123	20	279	345
80 » 85 .	20	46	199	79	141	334	360	459	819	3	6	56	19	301	434
85 » 90 .	8	11	46	11	51	71	105	93	198	3	....	23	6	79	87
90 » 95 .	2	4	14	2	16	30	32	36	68	....	....	5	3	27	33
95 » 100 .	....	2	1	1	6	11	7	14	21	....	....	2	1	5	13
Centenari . . . . .	....	....	....	....	....	....	....	....	....	....	....	....	....	....	....
Età ignota . . . . .	4	4	....	....	....	....	4	4	8	....	....	....	....	4	4
TOTALE . . .	36620	32546	24592	23728	1666	5107	62878	61481	124359	477	1388	13453	5356	48948	54737

CIRCONDARIO DI BRINDISI.

Segue TAVOLA II. — POPOLAZIONE PER GRUPPI DI ETÀ, PER SESSO, STATO CIVILE E ISTRUZIONE  
NEI CIRCONDARI (O DISTRETTI) E NELLE PROVINCE.

Provincia di Lecce.

Censimento 1881.

ETÀ	STATO CIVILE						COMPLESSO			ISTRUZIONE					
	Celibi		Coniugati		Vedovi					Sanno leggere soltanto		Sanno leggere e scrivere		Analfabeti	
	M.	F.	M.	F.	M.	F.	M.	F.	Tot.	M.	F.	M.	F.	M.	F.
Dalla nascita a 1 anno.	1761	1853	....	....	....	....	1761	1853	3614	....	....	....	....	1761	1853
Da 1 anno comp. a 2. .	1623	1521	....	....	....	....	1623	1521	3144	....	....	....	....	1623	1521
2 anni comp. a 3. .	1825	1708	....	....	....	....	1825	1708	3533	....	....	....	....	1825	1708
3 » 4. .	1720	1600	....	....	....	....	1720	1600	3320	1	....	5	1	1714	1599
4 » 5. .	1620	1523	....	....	....	....	1620	1523	3143	5	3	5	7	1610	1513
5 » 6. .	1710	1630	....	....	....	....	1710	1630	3340	15	5	47	39	1648	1586
6 » 7. .	1632	1430	....	....	....	....	1632	1430	3062	17	11	160	73	1455	1346
7 » 8. .	1375	1425	....	....	....	....	1375	1425	2800	12	12	212	145	1151	1268
8 » 9. .	1438	1316	....	....	....	....	1438	1316	2754	10	19	274	147	1154	1150
9 » 10. .	1233	1215	....	....	....	....	1233	1215	2448	17	14	231	187	985	1014
10 » 12. .	2571	2479	....	....	....	....	2571	2479	5050	12	24	518	389	2041	2066
12 » 15. .	3678	3494	....	6	....	1	3678	3501	7179	15	33	794	529	2869	2939
15 » 20. .	5735	5630	19	217	....	5	5754	5852	11606	46	100	1290	864	4418	4888
20 » 25. .	4720	3533	461	1920	1	19	5182	5472	10654	44	148	1469	717	3669	4607
25 » 30. .	2987	1496	2340	3589	11	45	5338	5130	10468	54	98	1699	561	3585	4471
30 » 35. .	1204	778	3390	3836	35	116	4629	4730	9359	50	87	1309	407	3270	4236
35 » 40. .	579	451	3105	3141	65	170	3749	3762	7511	35	94	1067	281	2647	3387
40 » 45. .	475	576	3772	3529	93	436	4340	4541	8881	44	112	969	236	3327	4193
45 » 50. .	333	344	2732	2403	77	424	3142	3171	6313	30	71	746	167	2366	2933
50 » 55. .	317	457	2969	2437	163	802	3449	3696	7145	26	71	694	152	2729	3473
55 » 60. .	220	273	1868	1465	137	628	2225	2366	4591	17	50	523	112	1685	2204
60 » 65. .	247	359	2225	1436	285	1146	2757	2941	5698	14	58	580	135	2163	2748
65 » 70. .	155	173	960	585	226	567	1341	1325	2666	11	31	329	78	1001	1216
70 » 75. .	149	158	795	387	320	830	1264	1375	2639	12	20	298	55	954	1300
75 » 80. .	53	74	270	139	172	326	495	539	1034	4	14	131	43	360	482
80 » 85. .	25	47	203	69	167	398	395	514	909	3	2	65	17	327	495
85 » 90. .	4	15	38	9	38	92	80	116	196	....	3	27	8	53	105
90 » 95. .	2	2	16	1	25	36	43	39	82	....	1	9	1	34	37
95 » 100. .	....	....	....	2	6	15	6	17	23	....	....	2	....	4	17
Centenari . . . . .	....	....	....	....	....	5	....	5	5	....	....	....	....	....	5
Età ignota . . . . .	3	1	....	....	....	....	3	1	4	....	....	....	....	3	1
TOTALE . . . . .	39394	35561	25163	25171	1821	6061	66378	66793	133171	494	1081	13453	5351	52431	60361

CIRCONDARIO DI GALLIPOLI.



Segue TAVOLA II. — POPOLAZIONE PER GRUPPI DI ETÀ, PER SESSO, STATO CIVILE E ISTRUZIONE  
NEI CIRCONDARI (O DISTRETTI) E NELLE PROVINCE.

Censimento 1881.

Provincia di Lecce.

E T À	STATO CIVILE						COMPLESSO			ISTRUZIONE					
	Celibi		Coniugati		Vedovi					Sanno leggere soltanto		Sanno leggere e scrivere		Analfabeti	
	M.	F.	M.	F.	M.	F.	M.	F.	Tot.	M.	F.	M.	F.	M.	F.
Dalla nascita a 1 anno.	2146	2134	....	....	....	....	2146	2134	4280	....	....	....	....	2146	2134
Da 1 anno comp. a 2. .	1686	1657	....	....	...	....	1686	1657	3343	....	....	....	....	1686	1657
2 anni comp. a 3. .	1958	1907	....	....	....	....	1958	1907	3865	....	....	....	....	1958	1907
3 » 4. .	1871	1676	....	....	....	....	1871	1676	3547	1	1	8	3	1862	1672
4 » 5. .	1689	1668	....	....	....	....	1689	1668	3357	8	6	17	8	1664	1654
5 » 6. .	1701	1643	....	....	....	....	1701	1643	3434	14	7	49	42	1728	1594
6 » 7. .	1621	1646	....	....	....	....	1621	1646	3267	11	10	119	103	1491	1533
7 » 8. .	1505	1492	....	....	....	...	1505	1492	2997	12	10	219	152	1274	1330
8 » 9. .	1476	1465	....	....	....	....	1476	1465	2941	8	7	286	225	1182	1233
9 » 10. .	1377	1313	....	....	....	....	1377	1313	2690	9	14	292	224	1076	1075
10 » 12. .	2624	2640	....	....	....	....	2624	2640	5264	11	18	635	546	1978	2076
12 » 15. .	4199	3707	...	1	....	....	4199	3708	7907	31	24	1102	780	3066	2904
15 » 20. .	6376	6273	5	167	....	2	6381	6442	12823	42	87	1855	1421	4484	4934
20 » 25. .	5509	3910	485	1946	4	31	5998	5887	11885	73	101	2136	1216	3789	4570
25 » 30. .	3030	1760	2570	3892	21	64	5621	5716	11337	55	101	2056	863	3510	4752
30 » 35. .	1377	974	3812	3925	48	149	5237	5048	10285	47	105	1672	669	3518	4274
35 » 40. .	676	642	3404	3401	62	246	4142	4289	8431	39	97	1334	542	2769	3650
40 » 45. .	601	645	3891	3485	111	500	4603	4630	9233	26	92	1273	466	3304	4072
45 » 50. .	377	471	2868	2507	108	533	3353	3511	6864	26	63	930	339	2397	3109
50 » 55. .	390	601	3095	2531	183	892	3668	4024	7692	20	92	899	340	2749	3592
55 » 60. .	271	360	1757	1380	189	667	2217	2407	4624	11	62	694	235	1512	2110
60 » 65. .	283	472	1950	1320	319	1228	2552	3020	5572	12	85	690	266	1850	2669
65 » 70. .	140	188	891	498	245	600	1276	1286	2562	6	28	415	136	855	1122
70 » 75. .	138	183	691	352	297	799	1126	1334	2460	5	36	357	116	764	1182
75 » 80. .	62	75	277	131	153	317	492	523	1015	6	12	182	57	304	454
80 » 85. .	43	55	159	65	185	374	387	494	881	....	9	95	28	292	457
85 » 90. .	4	11	39	17	36	66	79	94	173	1	3	31	14	47	77
90 » 95. .	2	6	7	3	16	35	25	44	69	....	....	5	....	20	44
95 » 100. .	....	2	2	1	4	12	6	15	21	....	....	1	....	5	15
Centenari. . . . .	....	....	....	....	....	5	....	5	5	....	....	....	....	....	5
Età ignota. . . . .	....	3	....	....	....	....	....	3	3	....	....	....	....	....	3
TOTALE . . . . .	43222	39579	25903	25622	1981	6520	71106	71721	142827	474	1070	17352	8791	53280	61860

CIRCONDARIO DI LECCE.

Segue TAVOLA II. — POPOLAZIONE PER GRUPPI DI ETÀ, PER SESSO, STATO CIVILE E ISTRUZIONE  
NEI CIRCONDARI (O DISTRETTI) E NELLE PROVINCE.

Provincia di Lecce.

Censimento 1881.

ETÀ	STATO CIVILE						COMPLESSO			ISTRUZIONE					
	Celibi		Coniugati		Vedovi		M.	F.	Tot.	Sanno leggere soltanto		Sanno leggere e scrivere		Analfabeti	
	M.	F.	M.	F.	M.	F.				M.	F.	M.	F.	M.	F.
Dalla nascita a 1 anno .	2535	2354	....	....	....	....	2535	2354	4889	....	....	....	....	2535	2354
Da 1 anno comp. a 2. .	1936	1817	....	....	....	....	1936	1817	3753	....	....	....	....	1936	1817
2 anni comp. a 3. .	2074	2117	....	....	....	....	2074	2117	4191	....	....	....	....	2074	2117
3 » 4. .	2087	2001	....	....	....	....	2087	2001	4088	....	1	4	1	2083	1999
4 » 5. .	1846	1804	....	....	....	....	1846	1804	3650	7	2	10	3	1829	1799
5 » 6. .	1924	1894	....	....	....	....	1924	1894	3818	20	10	28	17	1876	1867
6 » 7. .	1938	1818	....	....	....	....	1938	1818	3756	40	19	98	46	1800	1753
7 » 8. .	1661	1581	....	....	....	....	1661	1581	3242	51	24	213	107	1397	1450
8 » 9. .	1579	1725	....	....	....	....	1579	1725	3304	27	26	241	158	1311	1541
9 » 10. .	1633	1528	....	....	....	....	1633	1528	3161	18	25	309	171	1306	1332
10 » 12. .	2887	2886	....	....	....	....	2887	2886	5773	25	43	586	368	2276	2475
12 » 15. .	4160	3904	....	1	....	....	4160	3905	8065	30	54	806	446	3324	3405
15 » 20. .	6647	6296	14	536	1	7	6662	6839	13501	40	132	1430	811	5192	5896
20 » 25. .	5299	3241	889	3173	8	47	6196	6461	12657	75	122	1647	659	4474	5680
25 » 30. .	2515	1413	3650	4645	37	134	6202	6192	12394	94	147	1990	574	4118	5471
30 » 35. .	1051	873	4534	4608	54	256	5639	5737	11376	88	125	1629	450	3922	5162
35 » 40. .	532	516	4209	3753	69	329	4810	4598	9408	67	119	1340	332	3403	4147
40 » 45. .	502	600	4173	3568	121	602	4796	4770	9566	47	109	1286	291	3463	4370
45 » 50. .	302	379	2891	2646	97	607	3290	3632	6922	29	88	881	219	2380	3325
50 » 55. .	324	446	3159	2549	182	1019	3665	4044	7709	42	94	842	239	2781	3711
55 » 60. .	228	301	2081	1618	156	846	2465	2765	5230	33	65	696	173	1736	2527
60 » 65. .	204	317	2088	1332	296	1302	2588	2951	5539	14	81	710	153	1864	2717
65 » 70. .	124	146	909	505	172	633	1205	1284	2489	13	33	360	94	832	1157
70 » 75. .	85	119	708	345	239	705	1032	1169	2201	7	25	263	60	762	1084
75 » 80. .	46	51	286	135	161	323	493	509	1002	5	9	136	40	352	460
80 » 85. .	19	36	197	88	153	427	369	551	920	4	7	82	18	283	526
85 » 90. .	2	5	39	14	59	77	100	96	196	1	3	22	3	77	90
90 » 95. .	....	3	8	2	14	38	22	43	65	....	....	7	3	15	40
95 » 100. .	....	1	....	....	4	9	4	10	14	....	....	1	....	3	10
Centenari . . . . .	....	....	....	....	1	2	1	2	3	....	....	....	....	1	2
Età ignota . . . . .	30	21	2	4	....	2	32	27	59	....	....	2	4	30	23
TOTALE . . . . .	44170	40193	29837	29522	1824	7395	75831	77110	152941	777	1363	15619	5440	59435	70307

Segue TAVOLA II. — POPOLAZIONE PER GRUPPI DI ETÀ, PER SESSO, STATO CIVILE E ISTRUZIONE  
NEI CIRCONDARI (O DISTRETTI) E NELLE PROVINCE.

Censimento 1881.

Provincia di Lecce.

E T À	STATO CIVILE						COMPLESSO			ISTRUZIONE					
	Celibi		Coniugati		Vedovi					Sanno leggere soltanto		Sanno leggere e scrivere		Analfabeti	
	M.	F.	M.	F.	M.	F.	M.	F.	Tot.	M.	F.	M.	F.	M.	F.

PROVINCIA DI LECCE.

(Terra d' Otranto).

Dalla nascita a 1 anno .	8230	8115	....	....	....	....	8230	8115	16345	....	....	....	....	8230	8115
Da 1 anno comp. a 2 .	6642	6367	....	....	....	....	6642	6367	13009	....	....	....	....	6642	6367
2 anni comp. a 3 .	7507	7404	....	....	....	....	7507	7404	14911	....	....	....	....	7507	7404
3 » 4 .	7277	6853	....	....	....	....	7277	6853	14130	2	2	18	7	7257	6844
4 » 5 .	6578	6425	....	....	....	....	6578	6425	13003	24	14	41	24	6513	6387
5 » 6 .	6898	6624	....	....	....	....	6898	6624	13522	58	27	151	128	6689	6469
6 » 7 .	6674	6366	....	....	....	....	6674	6366	13040	87	71	459	291	6128	6004
7 » 8 .	5813	5733	....	....	....	....	5813	5733	11546	93	59	793	517	4927	5157
8 » 9 .	5695	5698	....	....	....	....	5695	5698	11393	62	71	975	679	4658	4948
9 » 10 .	5319	5142	....	....	....	....	5319	5142	10461	52	65	1031	739	4236	4338
10 » 12 .	10303	10040	....	....	....	....	10303	10040	20343	60	112	2235	1637	8008	8291
12 » 15 .	15596	14399	....	12	....	1	15596	14412	30008	103	171	3490	2281	12003	11960
15 » 20 .	24453	23440	49	1224	1	15	24503	24679	49182	178	470	6006	3924	18319	20285
20 » 25 .	19907	13530	2355	9169	18	123	22280	22822	45102	245	556	6839	3297	15196	18969
25 » 30 .	11017	5985	11082	15655	83	318	22182	21958	44140	244	521	7390	2513	14548	18924
30 » 35 .	4887	3456	15352	15978	171	668	20410	20102	40512	230	458	5982	1935	14198	17709
35 » 40 .	2440	2142	13937	13218	252	913	16629	16273	32902	178	424	4820	1461	11651	14388
40 » 45 .	2169	2387	15579	13853	410	1942	18158	18182	36340	154	418	4557	1290	13447	16474
45 » 50 .	1326	1596	10946	9829	402	1968	12674	13393	26067	103	310	3276	960	9295	12123
50 » 55 .	1354	1926	12218	9725	720	3470	14292	15121	29413	113	348	3158	927	11021	13846
55 » 60 .	928	1169	7356	5732	649	2608	8933	9509	18442	72	237	2481	653	6380	8619
60 » 65 .	978	1437	8231	5348	1168	4664	10377	11449	21826	62	271	2560	711	7755	10467
65 » 70 .	547	642	3534	2006	792	2237	4873	4885	9758	39	116	1421	379	3413	4390
70 » 75 .	471	586	2838	1410	1094	2931	4403	4927	9330	28	104	1187	300	3188	4523
75 » 80 .	229	242	1048	516	610	1186	1887	1944	3831	20	43	572	160	1295	1741
80 » 85 .	107	184	758	301	646	1533	1511	2018	3529	10	24	298	82	1203	1912
85 » 90 .	18	42	162	51	184	306	364	399	763	5	9	103	31	256	359
90 » 95 .	6	15	45	8	71	139	122	162	284	....	1	26	7	96	154
95 » 100 .	....	5	3	4	20	47	23	56	79	....	....	6	1	17	55
Centenari . . . . .	....	....	....	....	1	12	1	12	13	....	....	....	....	1	12
Età ignota . . . . .	37	29	2	4	....	2	39	35	74	....	....	2	4	37	31
TOTALE . . . . .	163406	147979	105495	104043	7292	25083	276193	277105	553298	2222	4902	59877	24938	214094	247265

Segue TAVOLA II. — POPOLAZIONE PER GRUPPI DI ETÀ, PER SESSO, STATO CIVILE E ISTRUZIONE  
NEI CIRCONDARI (O DISTRETTI) E NELLE PROVINCE.

Provincia di Livorno.

Censimento 1881.

E T À	STATO CIVILE						COMPLESSO			ISTRUZIONE					
	Celibi		Coniugati		Vedovi					Sanno leggere soltanto		Sanno leggere e scrivere		Analfabeti	
	M.	F.	M.	F.	M.	F.	M.	F.	Tot.	M.	F.	M.	F.	M.	F.
Dalla nascita a 1 anno .	984	1000	....	...	....	....	984	1000	1984	....	....	....	....	984	1000
Da 1 anno comp. a 2. .	848	818	....	....	....	....	848	818	1666	....	....	....	....	848	818
2 anni comp. a 3. .	892	942	....	....	....	....	892	942	1834	....	....	....	....	892	942
3 » 4. .	873	867	....	....	....	....	873	867	1740	2	3	11	9	860	855
4 » 5. .	925	877	....	....	....	....	925	877	1802	9	19	31	34	885	824
5 » 6. .	910	881	....	....	....	....	910	881	1791	32	38	71	65	807	778
6 » 7. .	891	818	....	....	....	....	891	818	1709	37	32	207	163	647	623
7 » 8. .	858	899	....	....	....	....	858	899	1757	43	33	309	268	506	598
8 » 9. .	814	799	....	....	....	....	814	799	1613	25	32	367	323	422	444
9 » 10. .	784	767	....	....	....	....	784	767	1551	29	25	433	394	322	348
10 » 12. .	1543	1577	....	....	....	....	1543	1577	3120	34	58	971	849	538	670
12 » 15. .	2427	2389	....	1	....	....	2427	2390	4817	37	77	1619	1376	771	987
15 » 20. .	4511	4813	31	130	1	4	4543	4947	9490	73	237	3180	2785	1290	1925
20 » 25. .	4397	3508	508	1300	11	29	4916	4837	9753	72	224	3552	2656	1292	1957
25 » 30. .	2194	1852	1451	2110	45	96	3690	4058	7748	51	213	2661	2124	978	1721
30 » 35. .	1289	1178	2449	2724	91	208	3829	4110	7939	75	200	2570	1918	1184	1992
35 » 40. .	842	848	2330	2482	145	303	3317	3633	6950	50	207	2177	1610	1090	1816
40 » 45. .	591	632	2396	2259	188	444	3175	3335	6510	54	209	2010	1347	1111	1779
45 » 50. .	408	509	2063	1884	212	538	2683	2931	5614	41	195	1655	1131	987	1605
50 » 55. .	350	303	2157	1687	346	709	2853	2789	5642	60	182	1662	939	1131	1668
55 » 60. .	231	284	1463	1059	276	607	1970	1950	3920	34	129	1180	704	756	1117
60 » 65. .	219	242	1221	777	380	752	1820	1771	3591	31	118	1090	595	699	1058
65 » 70. .	98	132	664	363	285	544	1047	1039	2086	20	56	621	362	406	621
70 » 75. .	81	91	359	177	312	488	752	756	1508	14	37	384	267	354	452
75 » 80. .	42	64	167	88	194	326	403	478	881	9	30	216	152	178	296
80 » 85. .	23	29	55	21	108	180	186	230	416	3	13	107	69	76	148
85 » 90. .	3	13	14	4	32	54	49	71	120	....	5	25	24	24	42
90 » 95. .	3	2	2	2	10	16	15	20	35	....	1	7	4	8	15
95 » 100. .	....	1	....	....	....	3	....	4	4	....	....	....	2	....	2
Centenari . . . . .	....	....	....	....	....	....	....	....	....	....	....	....	....	....	....
Età ignota . . . . .	4	20	....	....	....	....	4	20	24	....	....	....	....	4	20
TOTALE. . . . .	28035	27245	17330	17068	2636	5301	48001	49614	97615	835	2373	27116	20170	20050	27071

CIRCONDARIO DI LIVORNO.

Segue TAVOLA II. — POPOLAZIONE PER GRUPPI DI ETÀ, PER SESSO, STATO CIVILE E ISTRUZIONE  
NEI CIRCONDARI (O DISTRETTI) E NELLE PROVINCE.

Censimento 1881.

Provincia di Livorno.

ETÀ	STATO CIVILE						COMPLESSO			ISTRUZIONE					
	Celibi		Coniugati		Vedovi		M	F.	Tot.	Sanno leggere soltanto		Sanno leggere e scrivere		Analfabeti	
	M.	F.	M.	F.	M.	F.				M.	F.	M.	F.	M.	F.
Dalla nascita a 1 anno .	292	268	....	....	....	....	292	268	560	....	....	....	....	292	268
Da 1 anno comp. a 2 . .	224	220	....	....	....	....	224	220	444	....	....	....	....	224	220
2 anni comp. a 3 . . .	261	237	....	....	....	....	261	237	498	....	....	....	....	261	237
3 » 4 . . . . .	269	241	....	....	....	....	269	241	510	2	....	....	....	267	241
4 » 5 . . . . .	256	280	....	....	....	....	256	280	536	....	....	4	5	251	275
5 » 6 . . . . .	253	265	....	....	....	....	253	265	518	4	4	9	7	240	254
6 » 7 . . . . .	228	235	....	....	....	....	228	235	463	7	12	18	19	203	204
7 » 8 . . . . .	197	220	....	....	....	....	197	220	417	9	9	44	43	144	168
8 » 9 . . . . .	212	182	....	....	....	....	212	182	394	8	17	63	44	141	121
9 » 10 . . . . .	187	197	....	....	....	....	187	197	384	5	10	77	61	105	126
10 » 12 . . . . .	367	378	....	....	....	....	367	378	745	14	23	157	159	196	196
12 » 15 . . . . .	608	589	....	1	....	....	608	590	1198	15	28	285	313	308	249
15 » 20 . . . . .	955	1039	2	57	....	....	957	1096	2053	19	65	490	677	448	354
20 » 25 . . . . .	1063	612	116	344	....	11	1179	967	2146	16	61	699	592	464	314
25 » 30 . . . . .	659	251	390	532	6	14	1055	797	1852	10	70	530	406	515	321
30 » 35 . . . . .	497	125	691	596	29	26	1217	747	1964	9	50	536	366	672	331
35 » 40 . . . . .	388	74	643	533	23	40	1054	647	1701	17	48	423	277	614	322
40 » 45 . . . . .	278	59	579	523	31	62	888	644	1532	17	74	346	232	525	338
45 » 50 . . . . .	189	59	547	406	48	74	784	539	1323	8	44	287	187	489	308
50 » 55 . . . . .	105	54	612	422	56	103	773	579	1352	8	75	291	171	474	333
55 » 60 . . . . .	67	42	434	331	43	101	544	474	1018	11	59	198	116	335	299
60 » 65 . . . . .	38	30	370	230	70	122	478	382	860	6	39	188	116	284	227
65 » 70 . . . . .	28	23	240	145	59	115	327	283	610	2	29	143	69	182	185
70 » 75 . . . . .	23	18	142	71	67	122	232	211	443	3	25	103	46	126	140
75 » 80 . . . . .	10	3	78	36	51	84	139	123	262	2	11	55	18	82	94
80 » 85 . . . . .	5	8	37	12	33	54	75	74	149	2	7	28	15	45	52
85 » 90 . . . . .	1	1	6	3	13	23	20	27	47	....	3	7	2	13	22
90 » 95 . . . . .	1	1	2	1	5	7	8	9	17	....	....	1	4	7	5
95 » 100 . . . . .	....	....	....	....	....	1	....	1	1	....	....	....	....	....	1
Centenari . . . . .	....	....	....	....	....	....	....	....	....	....	....	....	....	....	....
Età ignota . . . . .	....	....	....	....	....	....	....	....	....	....	....	....	....	....	....
TOTALE . . . . .	7661	5711	4889	4243	534	959	13084	10913	23997	194	763	4382	3945	7908	6205

Segue TAVOLA II. — POPOLAZIONE PER GRUPPI DI ETÀ, PER SESSO, STATO CIVILE E ISTRUZIONE  
NEI CIRCONDARI (O DISTRETTI) E NELLE PROVINCE.

Provincia di Livorno.

Censimento 1881.

E T À	STATO CIVILE						COMPLESSO			ISTRUZIONE					
	Celibi		Coniugati		Vedovi					Sanno leggere soltanto		Sanno leggere e scrivere		Analfabeti	
	M.	F.	M.	F.	M.	F.	M.	F.	Tot.	M.	F.	M.	F.	M.	F.

PROVINCIA DI LIVORNO.

Dalla nascita a 1 anno .	1276	1268	....	....	....	....	1276	1268	2544	....	...	....	....	1276	1268
Da 1 anno comp. a 2. .	1072	1038	....	....	....	....	1072	1038	2110	....	....	....	....	1072	1038
2 anni comp. a 3. .	1153	1179	....	....	....	....	1153	1179	2332	....	....	....	....	1153	1179
3 » 4. .	1142	1108	....	....	....	....	1142	1108	2250	4	3	11	9	1127	1096
4 » 5. .	1181	1157	....	....	....	....	1181	1157	2338	9	19	35	39	1137	1099
5 » 6. .	1163	1146	....	....	....	....	1163	1146	2309	36	42	80	72	1047	1032
6 » 7. .	1119	1053	....	....	....	....	1119	1053	2172	44	44	225	182	850	827
7 » 8. .	1055	1119	....	...	....	....	1055	1119	2174	52	42	353	311	650	766
8 » 9. .	1026	981	....	....	....	....	1026	981	2007	33	49	430	367	563	565
9 » 10. .	971	964	....	....	....	....	971	964	1935	34	35	510	455	427	474
10 » 12. .	1910	1955	....	....	....	....	1910	1955	3865	48	81	1128	1008	734	866
12 » 15. .	3035	2978	....	2	....	....	3035	2980	6015	52	105	1904	1689	1079	1186
15 » 20. .	5466	5852	33	187	1	4	5500	6043	11543	92	302	3670	3462	1738	2279
20 » 25. .	5460	4120	624	1644	11	40	6095	5804	11899	88	285	4251	3248	1756	2271
25 » 30. .	2853	2103	1841	2642	51	110	4745	4855	9600	61	283	3191	2530	1493	2042
30 » 35. .	1786	1303	3140	3320	120	234	5046	4857	9903	84	250	3106	2284	1856	2323
35 » 40. .	1230	922	2973	3015	168	343	4371	4280	8651	67	255	2600	1887	1704	2138
40 » 45. .	869	691	2975	2782	219	506	4063	3979	8042	71	283	2356	1579	1636	2117
45 » 50. .	597	568	2610	2290	260	612	3467	3470	6937	49	239	1942	1318	1476	1913
50 » 55. .	455	447	2769	2109	402	812	3626	3368	6994	68	257	1953	1110	1605	2001
55 » 60. .	298	326	1897	1390	319	708	2514	2424	4938	45	188	1378	820	1091	1416
60 » 65. .	257	272	1591	1007	450	874	2298	2153	4451	37	157	1278	711	983	1285
65 » 70. .	126	155	904	508	344	659	1374	1322	2696	22	85	764	431	588	806
70 » 75. .	104	109	501	248	379	610	984	967	1951	17	62	487	313	480	592
75 » 80. .	52	67	245	124	245	410	542	601	1143	11	41	271	170	260	390
80 » 85. .	28	37	92	33	141	234	261	304	565	5	20	135	84	121	200
85 » 90. .	4	14	20	7	45	77	69	98	167	....	8	32	26	37	64
90 » 95. .	4	3	4	3	15	23	23	29	52	....	1	8	8	15	20
95 » 100. .	....	1	....	....	....	4	....	5	5	....	....	....	2	....	3
Centenari. . . . .	....	....	....	....	....	....	....	....	....	....	....	....	....	....	....
Età ignota. . . . .	4	20	....	....	....	....	4	20	24	....	....	....	....	4	20
TOTALE . . .	35696	32956	22219	21311	3170	6260	61085	60527	121612	1029	3136	32098	24115	27958	33276

Segue TAVOLA II. — POPOLAZIONE PER GRUPPI DI ETÀ, PER SESSO, STATO CIVILE E ISTRUZIONE  
NEI CIRCONDARI (O DISTRETTI) E NELLE PROVINCE.

Censimento 1881.

Provincia di Lucca.

E T À	STATO CIVILE						COMPLESSO			ISTRUZIONE					
	Celibi		Coniugati		Vedovi					Sanno leggere soltanto		Sanno leggere e scrivere		Analfabeti	
	M.	F.	M.	F.	M.	F.	M.	F.	Tot.	M.	F.	M.	F.	M.	F.
Dalla nascita a 1 anno .	4167	3926	....	....	....	....	4167	3926	8093	....	....	....	....	4167	3926
Da 1 anno comp. a 2. .	3193	3014	....	....	....	....	3193	3014	6207	....	....	....	....	3193	3014
2 anni comp. a 3. .	3563	3601	....	....	....	....	3563	3601	7164	....	....	....	....	3563	3601
3 » 4. .	3380	3340	....	....	....	....	3380	3340	6720	2	4	10	4	3368	3332
4 » 5. .	3229	3191	....	....	....	....	3229	3191	6420	14	25	25	13	3190	3153
5 » 6. .	3384	3322	....	....	....	....	3384	3322	6706	74	58	73	57	3237	3207
6 » 7. .	3502	3186	....	....	....	....	3502	3186	6688	144	136	228	170	3130	2880
7 » 8. .	3194	3142	....	....	....	....	3194	3142	6336	193	201	424	351	2577	2590
8 » 9. .	2831	2748	....	....	....	....	2831	2748	5579	177	191	697	523	1957	2034
9 » 10. .	2759	2683	....	....	....	....	2759	2683	5442	164	178	859	653	1736	1852
10 » 12. .	5962	5515	....	....	....	....	5962	5515	11477	337	292	2437	1775	3188	3448
12 » 15. .	8494	8318	....	1	....	....	8494	8319	16813	372	473	4074	3095	4048	4751
15 » 20. .	12618	14453	53	347	....	3	12671	14803	27474	463	1081	6960	5516	5248	8206
20 » 25. .	7764	8731	1334	3934	15	56	9113	12721	21834	242	998	5774	4615	3097	7108
25 » 30. .	3433	3779	3782	6272	72	144	7287	10195	17482	169	776	4844	3287	2274	6132
30 » 35. .	2315	2345	5412	7807	160	300	7887	10452	18339	195	838	4868	2712	2824	6902
35 » 40. .	1351	1470	5745	6913	195	437	7291	8820	16111	185	722	4116	1976	2990	6122
40 » 45. .	1100	1359	5932	6832	308	673	7340	8864	16204	195	716	3779	1656	3366	6492
45 » 50. .	890	1111	5711	5782	355	778	6956	7671	14627	156	545	3617	1293	3183	5833
50 » 55. .	1008	1281	6152	5815	612	1355	7772	8451	16223	194	502	3748	1170	3830	6779
55 » 60. .	726	904	4884	4260	650	1352	6260	6516	12776	157	386	3050	915	3053	5215
60 » 65. .	726	779	4282	3067	828	1771	5836	5617	11453	135	294	2709	701	2992	4622
65 » 70. .	440	497	2120	1426	640	1243	3200	3166	6366	85	169	1496	387	1619	2610
70 » 75. .	422	465	1731	938	931	1527	3084	2930	6014	67	125	1340	311	1677	2494
75 » 80. .	217	225	814	396	685	953	1716	1574	3290	33	63	702	152	981	1359
80 » 85. .	111	96	358	132	509	659	978	887	1865	23	30	381	73	574	784
85 » 90. .	136	29	83	38	180	221	299	288	587	8	9	106	17	185	262
90 » 95. .	8	8	23	13	53	48	84	69	153	3	....	28	5	53	64
95 » 100. .	1	1	2	....	14	13	17	14	31	....	....	5	1	12	13
Centenari . . . . .	....	....	....	....	1	....	1	....	1	....	....	....	....	1	....
Età ignota . . . . .	2	5	....	....	....	2	2	7	9	....	....	....	....	2	7
TOTALE. . .	80826	83524	48418	53973	6208	11535	135452	149032	284484	3787	8812	56350	31428	75315	108792

CIRCONDARIO E PROVINCIA DI LUCCA.

Segue TAVOLA II. — POPOLAZIONE PER GRUPPI DI ETÀ, PER SESSO, STATO CIVILE E ISTRUZIONE  
NEI CIRCONDARI (O DISTRETTI) E NELLE PROVINCE.

Provincia di Macerata.

Censimento 1881.

ETÀ	STATO CIVILE						COMPLESSO			ISTRUZIONE					
	Celibi		Coniugati		Vedovi					Sanno leggere soltanto		Sanno leggere e scrivere		Analfabeti	
	M.	F.	M.	F.	M.	F.	M.	F.	Tot.	M.	F.	M.	F.	M.	F.
Dalla nascita a 1 anno . . . . .	631	621	....	....	....	....	631	621	1252	....	....	....	....	631	621
Da 1 anno comp. a 2. . . . .	425	384	....	....	....	....	425	384	809	....	....	....	....	425	384
2 anni comp. a 3. . . . .	553	510	....	....	....	....	553	510	1063	....	....	....	....	553	510
3 » 4. . . . .	543	487	....	....	....	....	543	487	1030	....	....	....	....	543	487
4 » 5. . . . .	476	469	....	....	....	....	476	469	945	....	1	3	3	473	465
5 » 6. . . . .	525	463	....	....	....	....	525	463	988	10	4	11	12	504	447
6 » 7. . . . .	454	467	....	....	....	....	454	467	921	12	12	33	40	409	415
7 » 8. . . . .	483	434	....	....	....	....	483	434	917	10	7	101	53	372	374
8 » 9. . . . .	460	396	....	....	....	....	460	396	856	10	9	135	61	315	326
9 » 10. . . . .	413	417	....	....	....	....	413	417	830	10	4	138	79	265	334
10 » 12. . . . .	877	971	....	....	....	....	877	971	1848	10	20	354	236	513	715
12 » 15. . . . .	1338	1423	....	....	....	....	1338	1423	2761	23	25	555	424	760	974
15 » 20. . . . .	2005	2407	4	24	....	....	2009	2431	4440	27	65	909	670	1073	1696
20 » 25. . . . .	1546	1774	76	363	....	1	1622	2138	3760	18	63	788	558	816	1517
25 » 30. . . . .	1028	893	335	849	8	14	1371	1756	3127	13	45	759	441	599	1270
30 » 35. . . . .	613	537	780	1187	17	37	1410	1761	3171	20	52	710	375	680	1334
35 » 40. . . . .	370	324	912	1157	28	74	1310	1555	2865	15	44	624	267	671	1244
40 » 45. . . . .	278	287	910	1202	54	122	1242	1611	2853	10	54	534	239	698	1318
45 » 50. . . . .	198	178	962	1020	36	165	1196	1363	2559	19	51	465	310	712	1002
50 » 55. . . . .	158	180	941	985	79	268	1178	1433	2611	9	50	438	195	731	1188
55 » 60. . . . .	146	136	856	720	89	280	1091	1136	2227	14	36	425	137	652	963
60 » 65. . . . .	147	149	696	570	132	333	975	1052	2027	8	28	347	104	620	920
65 » 70. . . . .	97	83	428	299	118	270	643	652	1295	3	15	257	108	383	529
70 » 75. . . . .	84	71	331	189	165	303	580	563	1143	5	15	195	47	380	501
75 » 80. . . . .	47	26	164	62	125	171	336	259	595	1	6	122	21	213	252
80 » 85. . . . .	24	17	54	19	98	77	176	113	289	1	1	62	9	113	103
85 » 90. . . . .	5	4	17	....	27	25	49	29	78	....	1	16	1	33	27
90 » 95. . . . .	1	2	4	1	6	10	11	13	24	....	....	1	1	10	12
95 » 100. . . . .	....	....	....	....	3	3	3	3	6	....	....	....	....	3	3
Centenari. . . . .	....	....	....	....	....	....	....	....	....	....	....	....	....	....	....
Età ignota. . . . .	2	6	....	....	....	....	2	6	8	....	....	....	....	2	6
TOTALE . . . . .	13927	14116	7470	8647	985	2153	22382	24916	47298	248	608	7982	4391	14152	19917

CIRCONDARIO DI CAMERINO.



Segue TAVOLA II. — POPOLAZIONE PER GRUPPI DI ETÀ, PER SESSO, STATO CIVILE E ISTRUZIONE  
NEI CIRCONDARI (O DISTRETTI) E NELLE PROVINCE.

Censimento 1881.

Provincia di Macerata.

E T À	STATO CIVILE						COMPLESSO			ISTRUZIONE					
	Celibi		Coniugati		Vedovi		M.	F.	Tot.	Sanno leggere soltanto		Sanno leggere e scrivere		Analfabeti	
	M.	F.	M.	F.	M.	F.				M.	F.	M.	F.	M.	F.
Dalla nascita a 1 anno .	2804	2490	....	....	....	....	2804	2490	5294	....	....	....	....	2804	2490
Da 1 anno comp. a 2 .	2005	1825	....	....	....	....	2005	1825	3830	....	....	....	....	2005	1825
2 anni comp. a 3 .	2230	2079	....	....	....	....	2230	2079	4309	....	....	....	....	2230	2079
3 » 4 .	2063	1952	....	....	....	....	2063	1952	4015	2	1	1	....	2060	1951
4 » 5 .	1988	1831	....	....	....	....	1988	1831	3819	5	1	17	6	1966	1824
5 » 6 .	2012	1836	....	....	....	....	2042	1836	3878	19	20	48	25	1975	1791
6 » 7 .	1883	1755	....	....	....	....	1883	1755	3638	26	26	125	83	1732	1646
7 » 8 .	1694	1618	....	....	....	....	1694	1618	3312	23	22	216	148	1455	1448
8 » 9 .	1759	1673	....	....	....	....	1759	1673	3432	17	19	345	225	1397	1429
9 » 10 .	1614	1600	....	....	....	....	1614	1600	3214	19	14	351	254	1244	1332
10 » 12 .	3349	2954	....	....	....	....	3349	2954	6303	34	24	851	453	2464	2477
12 » 15 .	5227	5053	....	7	....	....	5227	5060	10287	36	47	1408	1012	3783	4001
15 » 20 .	8730	9106	3	93	....	1	8733	9200	17933	85	83	2639	1695	6039	7422
20 » 25 .	6711	6437	414	1883	3	3	7128	8323	15451	52	101	2722	1503	4354	6719
25 » 30 .	4171	2744	2363	4285	21	55	6555	7084	13639	47	95	2651	1154	3857	5835
30 » 35 .	2028	1549	4242	4074	59	133	6320	6656	12985	49	92	2308	878	3972	5686
35 » 40 .	1126	1200	4562	5133	66	326	5754	6659	12413	44	119	1997	790	3713	5750
40 » 45 .	707	945	4475	4753	109	461	5291	6159	11450	36	127	1725	702	3530	5330
45 » 50 .	552	727	4297	4251	176	702	5025	5689	10705	30	101	1436	627	3559	4952
50 » 55 .	563	801	4230	4028	253	962	5046	5791	10837	25	89	1378	570	3643	5132
55 » 60 .	459	519	3610	2023	301	1061	4370	4503	8873	23	87	1166	369	3181	4047
60 » 65 .	424	532	3313	2297	474	1444	4211	4273	8484	25	59	1067	351	3119	3863
65 » 70 .	322	350	2025	1263	509	1240	2856	2853	5709	23	56	791	251	2042	2546
70 » 75 .	221	314	1386	755	659	1297	2266	2366	4632	17	32	528	187	1721	2147
75 » 80 .	122	151	613	272	455	756	1190	1179	2369	3	14	290	107	897	1058
80 » 85 .	60	63	250	78	295	447	605	588	1193	3	6	117	39	485	543
85 » 90 .	10	21	51	10	88	104	149	135	284	1	....	86	12	112	123
90 » 95 .	4	4	4	2	16	32	24	38	62	1	....	9	1	14	37
95 » 100 .	....	....	....	1	1	9	1	10	11	....	....	....	....	1	10
Centenari . . . . .	....	....	1	....	....	....	1	....	1	....	....	....	....	1	....
Età ignota . . . . .	8	22	6	10	1	6	15	38	53	....	1	5	8	10	29
TOTALE . . . . .	54876	52151	35845	37018	3486	9039	94207	98208	192415	645	1236	24227	11450	69335	85522

CIRCONDARIO DI MACERATA.

Segue TAVOLA II. — POPOLAZIONE PER GRUPPI DI ETÀ, PER SESSO, STATO CIVILE E ISTRUZIONE  
NEI CIRCONDARI (O DISTRETTI) E NELLE PROVINCE.

Provincia di Macerata.

Censimento 1881.

ETÀ	STATO CIVILE						COMPLESSO			ISTRUZIONE					
	Celibi		Coniugati		Vedovi					Sanno leggere soltanto		Sanno leggere e scrivere		Analfabeti	
	M.	F.	M.	F.	M.	F.	M.	F.	Tot.	M.	F.	M.	F.	M.	F.
Dalla nascita a 1 anno.	3435	3111	....	....	....	....	3435	3111	6546	....	....	....	....	3435	3111
Da 1 anno comp. a 2. .	2430	2209	....	....	....	....	2430	2209	4639	....	....	....	....	2430	2209
2 anni comp. a 3. .	2783	2589	....	....	....	....	2783	2589	5372	....	....	....	....	2783	2589
3 » 4. .	2606	2439	....	....	....	....	2606	2439	5045	2	1	1	....	2603	2438
4 » 5. .	2464	2300	....	....	....	....	2464	2300	4764	5	2	20	9	2459	2289
5 » 6. .	2567	2299	....	....	....	....	2567	2299	4866	29	24	59	37	2479	2238
6 » 7. .	2337	2222	....	....	....	....	2337	2222	4559	38	38	158	123	2141	2061
7 » 8. .	2177	2052	....	....	....	....	2177	2052	4229	33	29	317	201	1827	1822
8 » 9. .	2219	2069	....	....	....	....	2219	2069	4288	27	28	480	286	1712	1755
9 » 10. .	2027	2017	....	....	....	....	2027	2017	4044	29	18	489	333	1509	1666
10 » 12. .	4226	3925	....	....	....	....	4226	3925	8151	44	44	1205	689	2977	3192
12 » 15. .	6565	6476	....	7	....	....	6565	6483	13048	59	72	1963	1436	4543	4975
15 » 20. .	10735	11513	7	117	....	1	10742	11631	22373	112	148	3548	2365	7082	9118
20 » 25. .	8257	8211	490	2246	3	4	8750	10461	19211	70	164	3510	2061	5170	8236
25 » 30. .	5199	3637	2698	5154	29	69	7926	8840	16766	60	140	3410	1595	4456	7105
30 » 35. .	2641	2086	5022	6161	76	170	7739	8417	16156	69	144	3018	1253	4652	7020
35 » 40. .	1496	1524	5474	6290	94	400	7064	8214	15278	59	163	2621	1057	4384	6994
40 » 45. .	985	1232	5385	5955	163	583	6533	7770	14303	46	181	2259	941	4228	6648
45 » 50. .	750	905	5259	5271	212	867	6221	7043	13264	49	152	1901	937	4271	5954
50 » 55. .	721	981	5171	5013	332	1230	6224	7224	13448	34	139	1816	765	4374	6320
55 » 60. .	605	655	4466	3643	390	1341	5461	5639	11100	37	123	1591	506	3833	5010
60 » 65. .	571	681	4009	2867	606	1777	5186	5325	10511	33	87	1414	455	3739	4783
65 » 70. .	419	433	2453	1562	627	1510	3499	3505	7004	26	71	1048	359	2425	3075
70 » 75. .	305	385	1717	944	824	1600	2846	2929	5775	22	47	723	234	2101	2648
75 » 80. .	169	177	777	334	580	927	1526	1458	2964	4	20	412	128	1110	1290
80 » 85. .	84	80	304	97	393	524	781	701	1482	4	7	179	48	598	646
85 » 90. .	15	25	68	10	115	129	198	164	362	1	1	52	13	145	150
90 » 95. .	5	6	8	3	22	42	35	51	86	1	....	10	2	24	49
95 » 100. .	....	....	....	1	4	12	4	13	17	....	....	....	....	4	13
Centenari . . . . .	....	....	1	....	....	....	1	....	1	....	....	....	....	1	....
Età ignota . . . . .	10	28	6	10	1	6	17	44	61	....	1	5	8	12	35
TOTALE . . . . .	68803	66267	43315	45665	4471	11192	116589	123124	239713	893	1844	32209	15841	83487	105439

Segue TAVOLA II. — POPOLAZIONE PER GRUPPI DI ETÀ, PER SESSO, STATO CIVILE E ISTRUZIONE  
NEI CIRCONDARI (O DISTRETTI) E NELLE PROVINCE.

Censimento 1881.

Provincia di Mantova.

ETÀ	STATO CIVILE						COMPLESSO			ISTRUZIONE					
	Celibi		Coniugati		Vedovi					Sanno leggere soltanto		Sanno leggere e scrivere		Analfabeti	
	M.	F.	M.	F.	M.	F.	M.	F.	Tot.	M.	F.	M.	F.	M.	F.
Dalla nascita a 1 anno .	215	212	...	....	....	....	215	212	427	....	....	....	....	215	212
Da 1 anno comp. a 2. .	163	162	....	....	....	....	163	162	325	....	....	....	....	163	162
2 anni comp. a 3. .	212	184	....	....	....	....	212	184	396	....	....	....	....	212	184
3 » 4. .	201	188	....	....	....	....	201	188	389	1	....	1	....	199	188
4 » 5. .	181	146	....	....	....	....	181	146	327	....	....	4	3	177	143
5 » 6. .	201	184	....	...	....	....	201	184	385	1	....	16	8	184	176
6 » 7. .	204	168	....	....	....	....	204	168	372	1	1	72	58	131	109
7 » 8. .	165	150	....	....	....	....	165	150	315	2	3	84	74	79	73
8 » 9. .	182	147	....	....	....	....	182	147	329	3	....	112	93	67	54
9 » 10. .	189	163	....	....	....	....	189	163	352	1	2	120	92	68	69
10 » 12. .	335	312	....	....	....	....	335	312	647	1	1	226	208	108	103
12 » 15. .	478	447	....	....	....	....	478	447	925	5	2	276	279	197	166
15 » 20. .	825	692	1	21	....	1	826	714	1540	2	7	472	379	352	328
20 » 25. .	517	325	79	272	....	2	596	599	1195	....	3	379	312	217	284
25 » 30. .	288	120	319	472	14	9	621	601	1222	5	9	362	230	254	362
30 » 35. .	130	46	388	433	16	15	534	494	1028	2	9	291	182	241	303
35 » 40. .	107	33	500	508	26	16	633	557	1190	4	9	301	178	328	370
40 » 45. .	80	37	510	446	31	28	621	511	1132	4	11	327	132	290	368
45 » 50. .	56	19	394	366	42	48	492	433	925	....	4	208	104	284	325
50 » 55. .	43	25	374	302	47	76	464	403	867	....	7	182	100	282	296
55 » 60. .	43	12	312	233	65	97	420	342	762	2	4	167	63	251	275
60 » 65. .	37	9	210	126	79	105	326	240	566	2	2	132	46	192	192
65 » 70. .	27	11	152	74	72	124	251	209	460	4	4	97	40	150	165
70 » 75. .	14	10	67	37	56	101	137	148	285	3	3	51	28	83	117
75 » 80. .	11	5	37	21	46	52	94	78	172	....	....	40	21	54	57
80 » 85. .	2	2	5	1	17	15	24	18	42	....	....	13	4	11	14
85 » 90. .	....	....	....	....	....	4	....	4	4	....	....	....	1	....	3
90 » 95. .	....	....	1	....	....	1	1	1	2	....	....	1	1	....	....
95 » 100. .	....	....	....	....	....	....	....	....	....	....	....	....	....	....	....
Centenari. . . . .	....	....	....	....	....	....	....	....	....	....	....	....	....	....	....
Età ignota. . . . .	....	1	....	1	....	....	....	2	2	....	....	....	1	....	1
<b>TOTALE . . .</b>	<b>4906</b>	<b>3810</b>	<b>3349</b>	<b>3313</b>	<b>511</b>	<b>694</b>	<b>8766</b>	<b>7817</b>	<b>16583</b>	<b>43</b>	<b>81</b>	<b>3934</b>	<b>2637</b>	<b>4789</b>	<b>5099</b>

DISTRETTO DI ASOLA.

Segue TAVOLA II. — POPOLAZIONE PER GRUPPI DI ETÀ, PER SESSO, STATO CIVILE E ISTRUZIONE  
NEI CIRCONDARI (O DISTRETTI) E NELLE PROVINCIE.

Provincia di Mantova.

Censimento 1881.

E T À	STATO CIVILE						COMPLESSO			ISTRUZIONE					
	Celibi		Coniugati		Vedovi		M.	F.	Tot.	Sanno leggere soltanto		Sanno leggere e scrivere		Analfabeti	
	M.	F.	M.	F.	M.	F.				M.	F.	M.	F.	M.	F.
Dalla nascita a 1 anno .	441	390	....	....	....	....	441	390	831	....	....	....	....	441	390
Da 1 anno comp. a 2. .	345	300	....	....	....	....	345	300	645	....	....	....	....	345	300
2 anni comp a 3. .	370	328	....	....	....	....	370	328	698	....	....	....	....	370	328
3 » 4. .	348	326	....	....	....	....	348	326	674	....	1	....	1	348	324
4 » 5. .	303	304	....	....	....	....	303	304	607	4	4	9	9	290	291
5 » 6. .	355	322	....	....	....	....	355	322	677	9	5	32	42	314	275
6 » 7. .	321	317	....	....	....	....	321	317	638	2	6	138	127	181	184
7 » 8. .	274	248	....	....	....	....	274	248	522	6	2	192	165	76	81
8 » 9. .	266	285	....	....	....	....	266	285	551	2	....	210	232	54	53
9 » 10. .	298	267	....	....	....	....	298	267	565	5	....	239	222	54	45
10 » 12. .	569	557	....	....	....	....	569	557	1126	3	4	444	444	122	109
12 » 15. .	851	773	....	....	....	....	851	773	1624	10	8	589	551	252	214
15 » 20. .	1335	1315	....	41	....	1	1335	1357	2692	19	36	814	894	502	427
20 » 25. .	826	645	126	436	3	3	955	1084	2039	6	32	592	650	357	402
25 » 30. .	455	228	474	755	3	12	932	995	1927	12	39	577	554	343	402
30 » 35. .	176	123	696	788	10	29	882	940	1822	8	44	528	461	346	435
35 » 40. .	158	90	802	808	25	21	985	919	1904	5	57	514	356	466	506
40 » 45. .	103	72	742	739	32	48	877	859	1736	7	52	418	276	452	531
45 » 50. .	87	39	678	617	61	97	826	753	1579	5	50	371	217	450	486
50 » 55. .	69	45	656	519	58	110	783	674	1457	5	40	329	169	449	465
55 » 60. .	42	367	558	89	79	141	679	597	1276	12	25	270	140	397	432
60 » 65. .	44	17	346	264	90	176	40	457	937	4	36	197	94	279	327
65 » 70. .	36	23	270	144	105	169	411	336	747	4	27	165	71	242	238
70 » 75. .	19	16	134	86	107	150	260	252	512	2	26	95	47	163	179
75 » 80. .	10	12	79	80	103	89	192	131	323	3	4	61	32	128	95
80 » 85. .	2	4	9	6	38	39	49	49	98	....	5	21	12	28	32
85 » 90. .	1	....	2	....	7	5	10	5	15	....	....	5	....	5	5
90 » 95. .	....	....	1	....	2	3	3	3	6	....	....	1	....	2	3
95 » 100. .	....	....	....	....	....	....	....	....	....	....	....	....	....	....	....
Centenari . . . . .	....	....	....	....	....	....	....	....	....	....	....	....	....	....	....
Età ignota . . . . .	1	1	....	1	....	....	1	2	3	....	....	....	....	1	2
TOTALE . . . . .	8105	7414	5573	5323	723	1093	14401	13830	28231	133	503	6811	5766	7457	7531

DISTRETTO DI BOZZOLO.

Segue TAVOLA II. — POPOLAZIONE PER GRUPPI DI ETÀ, PER SESSO, STATO CIVILE E ISTRUZIONE  
NEI CIRCONDARI (O DISTRETTI) E NELLE PROVINCE.

Censimento 1881.

Provincia di Mantova.

E T À	S T A T O C I V I L E						C O M P L E S S O			I S T R U Z I O N E					
	Celibi		Coniugati		Vedovi		M.	F.	Tot.	Sanno leggere soltanto		Sanno leggere e scrivere		Analfabeti	
	M.	F.	M.	F.	M.	F.				M.	F.	M.	F.	M.	F.
Dalla nascita a 1 anno .	154	131	....	....	....	....	154	131	285	....	....	....	....	154	131
Da 1 anno comp. a 2 . .	119	112	....	....	....	....	119	112	231	....	....	....	....	119	112
2 anni comp. a 3 . .	128	105	....	....	....	....	128	105	233	....	....	....	....	128	105
3 » 4 . .	129	124	....	....	....	....	129	124	253	....	....	....	1	129	123
4 » 5 . .	116	124	....	....	....	....	116	124	240	3	4	2	3	111	117
5 » 6 . .	116	105	....	....	....	....	116	105	221	9	6	13	7	94	92
6 » 7 . .	134	109	....	....	....	....	134	109	243	8	4	34	30	92	75
7 » 8 . .	103	99	....	....	....	....	103	99	202	1	....	63	52	39	47
8 » 9 . .	145	110	....	....	....	....	145	110	255	3	1	101	59	41	50
9 » 10 . .	120	97	....	....	....	....	120	97	217	1	....	84	64	35	33
10 » 12 . .	224	245	....	....	....	....	224	245	469	2	2	152	170	70	73
12 » 15 . .	346	314	....	2	....	....	346	316	662	7	2	219	211	120	103
15 » 20 . .	518	527	1	6	....	....	519	533	1052	....	19	295	337	224	177
20 » 25 . .	350	289	34	128	1	....	355	417	802	3	11	236	248	146	158
25 » 30 . .	191	140	192	292	4	6	387	438	825	4	14	259	231	124	193
30 » 35 . .	98	60	260	337	9	9	367	406	773	4	13	197	192	166	201
35 » 40 . .	71	41	330	325	15	15	416	381	797	....	15	224	151	192	215
40 » 45 . .	39	27	344	339	25	27	408	393	801	4	11	203	126	201	256
45 » 50 . .	32	26	272	228	29	39	333	293	626	....	18	156	84	177	191
50 » 55 . .	25	15	246	212	39	44	310	271	581	2	11	139	70	169	190
55 » 60 . .	30	17	209	184	35	64	274	265	539	1	9	118	57	155	199
60 » 65 . .	16	14	164	112	39	81	219	207	426	2	5	93	53	124	149
65 » 70 . .	7	14	109	59	59	78	175	151	326	....	7	70	31	105	113
70 » 75 . .	10	2	65	34	45	79	120	115	235	1	5	55	15	64	95
75 » 80 . .	7	2	19	10	33	37	59	49	108	....	1	19	7	40	41
80 » 85 . .	4	2	3	2	14	11	21	15	36	1	3	10	4	10	8
85 » 90 . .	....	1	....	....	2	2	2	3	5	....	....	....	1	2	2
90 » 95 . .	....	....	....	....	1	1	1	1	2	....	....	....	....	1	1
95 » 100 . .	....	....	....	....	....	....	....	....	....	....	....	....	....	....	....
Centenari . . . . .	....	....	....	....	....	....	....	....	....	....	....	....	....	....	....
Età ignota . . . . .	....	....	....	....	....	....	....	....	....	....	....	....	....	....	....
TOTALE . . . . .	3232	2852	2243	2270	350	493	5830	5315	11145	56	181	2742	2204	3032	3250

DISTRETTO DI CANNETO SULL'OGLIO.

segue TAVOLA II. — POPOLAZIONE PER GRUPPI DI ETÀ, PER SESSO, STATO CIVILE E ISTRUZIONE  
NEI CIRCONDARI (O DISTRETTI) E NELLE PROVINCE.

Provincia di Mantova.

Censimento 1881.

ETÀ	STATO CIVILE						COMPLESSO			ISTRUZIONE					
	Celibi		Contugati		Vedovi					Sanno leggere soltanto		Sanno leggere e scrivere		Analfabeti	
	M.	F.	M.	F.	M.	F.	M.	F.	Tot.	M.	F.	M.	F.	M.	F.
Dalla nascita a 1 anno .	134	151	....	....	....	....	134	151	285	....	....	....	....	134	151
Da 1 anno comp. a 2 . .	133	135	....	....	....	....	133	135	268	....	....	....	....	133	135
2 anni comp. a 3 . . .	167	149	....	....	....	....	167	149	316	....	....	....	....	167	149
3 » 4 . . . . .	150	138	....	....	....	....	150	138	288	....	....	....	....	150	138
4 » 5 . . . . .	127	116	....	....	....	....	127	116	243	....	....	2	4	125	112
5 » 6 . . . . .	129	140	....	....	....	....	129	140	269	1	3	8	13	120	124
6 » 7 . . . . .	158	140	....	....	....	....	158	140	298	....	1	40	41	118	98
7 » 8 . . . . .	135	113	....	....	....	....	135	113	248	....	....	57	52	78	61
8 » 9 . . . . .	121	105	....	....	....	....	121	105	226	3	3	50	52	68	50
9 » 10 . . . . .	140	111	....	....	....	....	140	111	251	1	....	75	60	64	51
10 » 12 . . . . .	280	241	....	....	....	....	280	241	521	3	1	179	151	98	89
12 » 15 . . . . .	355	403	....	1	....	....	355	404	759	3	1	189	239	163	164
15 » 20 . . . . .	618	532	....	15	....	....	618	547	1165	1	7	321	289	296	251
20 » 25 . . . . .	423	297	51	215	....	3	474	515	989	3	2	273	265	198	248
25 » 30 . . . . .	253	123	233	385	7	4	493	512	1005	1	9	291	253	201	250
30 » 35 . . . . .	110	65	342	377	6	13	458	455	913	....	4	206	186	252	265
35 » 40 . . . . .	98	60	383	375	22	24	503	459	962	4	12	213	155	286	292
40 » 45 . . . . .	95	51	382	349	39	27	516	427	943	1	15	230	158	285	254
45 » 50 . . . . .	61	41	342	301	38	53	441	395	836	1	12	186	114	254	269
50 » 55 . . . . .	60	40	323	279	39	71	422	390	812	1	11	174	115	247	264
55 » 60 . . . . .	35	39	300	193	57	92	392	324	716	1	8	175	84	216	232
60 » 65 . . . . .	40	29	191	148	64	124	295	301	596	2	16	135	65	158	220
65 » 70 . . . . .	31	28	114	55	63	108	208	191	399	....	9	115	52	93	130
70 » 75 . . . . .	12	15	58	32	43	87	113	134	247	1	2	50	41	62	91
75 » 80 . . . . .	6	8	20	7	23	41	49	56	105	....	4	28	13	21	39
80 » 85 . . . . .	2	3	6	2	13	17	21	22	43	....	1	9	3	12	18
85 » 90 . . . . .	....	....	2	....	....	2	2	2	4	....	....	1	1	1	1
90 » 95 . . . . .	....	1	....	....	1	....	1	1	2	....	....	1	1	....	....
95 » 100 . . . . .	....	....	....	....	....	....	....	....	....	....	....	....	....	....	....
Centenari . . . . .	....	....	....	....	....	....	....	....	....	....	....	....	....	....	....
Età ignota . . . . .	....	....	....	....	....	....	....	....	....	....	....	....	....	....	....
TOTALE . . . . .	3873	3274	2747	2734	415	666	7035	6674	13709	27	121	3008	2407	4000	4146

DISTRETTO DI CASTIGLIONE DELLE STIVIERE.

Segue TAVOLA II. — POPOLAZIONE PER GRUPPI DI ETÀ, PER SESSO, STATO CIVILE E ISTRUZIONE  
NEI CIRCONDARI (O DISTRETTI) E NELLE PROVINCE.

Censimento 1881.

Provincia di Mantova.

E T À	STATO CIVILE						COMPLESSO			ISTRUZIONE					
	Celibi		Coniugati		Vedovi					Sanno leggere soltanto		Sanno leggere e scrivere		Analfabeti	
	M.	F.	M.	F.	M.	F.	M.	F.	Tot.	M.	F.	M.	F.	M.	F.
Dalla nascita a 1 anno.	667	574	....	....	....	....	667	574	1241	....	....	....	....	667	574
Da 1 anno comp. a 2. .	520	456	....	....	....	....	520	456	976	....	....	....	....	520	456
2 anni comp. a 3. .	585	585	....	....	....	....	585	585	1170	....	....	....	....	585	585
3 > 4. .	573	491	....	....	....	....	573	491	1064	....	....	3	1	570	490
4 > 5. .	518	494	....	....	....	....	518	494	1012	....	....	16	10	502	484
5 > 6. .	555	535	....	....	....	....	555	535	1090	1	1	41	44	513	490
6 > 7. .	533	475	....	....	....	....	533	475	1008	4	2	138	114	391	359
7 > 8. .	416	441	....	....	....	....	416	441	857	2	1	188	182	226	258
8 > 9. .	476	386	....	....	....	....	476	386	862	4	2	295	194	177	190
9 > 10. .	444	397	....	....	....	....	444	397	841	2	....	273	204	169	193
10 > 12. .	782	836	....	....	....	....	782	836	1618	1	3	535	410	246	423
12 > 15. .	1348	1187	....	....	....	....	1348	1187	2535	3	8	841	543	504	636
15 > 20. .	1973	1934	2	83	....	....	1975	2017	3992	7	18	1176	748	792	1251
20 > 25. .	1236	816	226	766	1	10	1463	1592	3055	4	17	828	457	631	1118
25 > 30. .	493	208	806	1097	8	13	1307	1318	2625	6	10	765	312	536	996
30 > 35. .	282	139	1194	1221	32	41	1508	1401	2909	11	17	746	295	751	1089
35 > 40. .	201	75	1093	1171	39	68	1333	1314	2647	7	11	601	209	725	1094
40 > 45. .	135	64	1226	1087	57	103	1418	1254	2672	7	19	534	155	877	1080
45 > 50. .	77	37	961	867	63	123	1101	1027	2128	4	6	410	89	687	932
50 > 55. .	79	36	824	703	87	180	990	919	1909	7	4	318	76	665	839
55 > 60. .	48	19	698	569	94	205	840	793	1633	3	6	260	47	577	740
60 > 65. .	59	24	563	350	104	240	726	614	1340	5	4	210	45	511	565
65 > 70. .	28	17	315	173	129	213	472	403	875	3	7	156	29	313	367
70 > 75. .	19	9	190	73	131	180	340	262	602	2	3	99	16	239	243
75 > 80. .	8	4	74	29	93	124	175	157	332	1	1	55	7	119	149
80 > 85. .	3	5	10	5	34	66	47	76	123	1	....	13	11	33	65
85 > 90. .	1	....	3	1	9	6	13	7	20	....	....	4	2	9	5
90 > 95. .	....	....	....	....	4	3	4	3	7	....	....	....	....	4	3
95 > 100. .	....	....	....	....	....	....	....	....	....	....	....	....	....	....	....
Centenari . . . . .	....	....	....	....	....	....	....	....	....	....	....	....	....	....	....
Età ignota . . . . .	2	2	....	1	....	....	2	3	5	....	....	2	1	....	2
TOTALE . . . . .	12061	10246	8185	8196	885	1575	21131	20017	41148	85	140	8507	4201	12539	15676

DISTRETTO DI GONZAGA.

Segue TAVOLA II. — POPOLAZIONE PER GRUPPI DI ETÀ, PER SESSO, STATO CIVILE E ISTRUZIONE  
NEI CIRCONDARI (O DISTRETTI) E NELLE PROVINCE.

Provincia di Mantova.

Censimento 1881.

E T À	STATO CIVILE						COMPLESSO			ISTRUZIONE					
	Celibi		Coniugati		Vedovi					Sanno leggere soltanto		Sanno leggere e scrivere		Analfabeti	
	M.	F.	M.	F.	M.	F.	M.	F.	Tot.	M.	F.	M.	F.	M.	F.
Dalla nascita a 1 anno .	1074	982	....	....	....	....	1074	982	2056	....	....	....	....	1074	982
Da 1 anno comp. a 2. .	864	879	....	....	....	....	864	879	1743	....	....	....	....	864	879
2 anni comp. a 3. .	1088	968	....	....	....	....	1088	968	2056	....	....	....	....	1088	968
3 » 4. .	964	841	....	....	....	....	964	841	1805	....	....	....	....	964	841
4 » 5. .	874	839	....	....	....	....	874	839	1713	1	2	50	5	823	832
5 » 6. .	953	903	....	....	....	....	953	903	1856	8	5	117	91	828	807
6 » 7. .	841	878	....	....	....	....	841	878	1719	9	8	263	244	569	626
7 » 8. .	773	782	....	....	....	....	773	782	1555	11	2	402	376	360	404
8 » 9. .	759	745	....	....	....	....	759	745	1504	19	6	528	451	212	288
9 » 10. .	739	742	....	....	....	....	739	742	1481	5	7	515	513	219	222
10 » 12. .	1498	1504	....	....	....	....	1498	1504	3002	10	4	1110	1038	378	462
12 » 15. .	2325	2107	....	....	....	....	2325	2107	4432	4	4	1643	1407	678	696
15 » 20. .	3849	3721	....	138	....	....	3849	3859	7708	7	38	2628	2357	1214	1464
20 » 25. .	3765	1752	497	1494	3	14	4265	3269	7525	22	37	2907	1718	1336	1505
25 » 30. .	1398	765	1380	2127	37	58	2815	2950	5765	13	54	1913	1369	889	1527
30 » 35. .	736	434	1986	2195	69	84	2791	2713	5504	14	44	1696	1054	1081	1615
35 » 40. .	575	299	2189	2183	105	152	2869	2634	5503	9	43	1602	899	1258	1692
40 » 45. .	441	261	2206	2179	144	290	2791	2730	5521	17	45	1437	853	1337	1832
45 » 50. .	294	213	2048	1717	160	360	2502	2290	4792	12	42	1346	707	1144	1541
50 » 55. .	244	161	1748	1441	214	416	2206	2048	4254	14	47	1048	541	1144	1460
55 » 60. .	215	122	1574	1122	254	589	2043	1833	3876	16	29	970	426	1057	1378
60 » 65. .	138	116	1022	655	276	660	1433	1431	2867	10	35	703	362	723	1034
65 » 70. .	100	80	682	369	312	621	1094	1070	2164	4	19	555	269	535	782
70 » 75. .	75	58	346	152	266	495	687	705	1392	6	10	349	200	332	495
75 » 80. .	36	37	162	73	214	319	412	429	841	1	10	195	114	216	305
80 » 85. .	6	7	33	10	77	111	116	128	244	....	3	69	36	47	89
85 » 90. .	2	3	4	1	18	27	24	31	55	....	....	11	14	13	17
90 » 95. .	1	....	2	1	3	4	6	5	11	....	....	3	2	3	3
95 » 100. .	....	....	....	....	1	1	1	1	2	....	1	....	....	1	....
Centenari . . . . .	....	....	....	....	....	....	....	....	....	....	....	....	....	....	....
Età ignota . . . . .	1	....	....	....	....	....	1	....	1	....	....	....	....	1	....
TOTALE . . . . .	24628	20199	15879	15857	2153	4231	42660	40287	82947	212	495	22060	15043	20388	24746

DISTRETTO DI MANTOVA.



segue TAVOLA II. — POPOLAZIONE PER GRUPPI DI ETÀ, PER SESSO, STATO CIVILE E ISTRUZIONE  
NEI CIRCONDARI (O DISTRETTI) E NELLE PROVINCE.

Censimento 1881.

Provincia di Mantova.

ETÀ	STATO CIVILE						COMPLESSO			ISTRUZIONE					
	Celibi		Coniugati		Vedovi					Sanno leggere soltanto		Sanno leggere e scrivere		Analfabeti	
	M.	F.	M.	F.	M.	F.	M.	F.	Tot.	M.	F.	M.	F.	M.	F.
Dalla nascita a 1 anno.	223	219	....	....	....	....	223	219	442	....	....	....	....	223	219
Da 1 anno comp. a 2 .	166	161	....	....	....	....	166	161	327	....	..	....	....	166	161
2 anni comp. a 3 .	193	192	....	....	....	....	193	192	385	....	....	....	....	193	192
3 » 4 .	199	182	....	....	....	....	199	182	381	....	....	3	....	196	182
4 » 5 .	188	156	....	....	....	....	188	156	344	....	1	11	12	177	143
5 » 6 .	205	191	....	....	....	....	205	191	396	4	3	25	22	176	166
6 » 7 .	163	159	....	....	....	....	163	159	322	13	5	57	39	93	115
7 » 8 .	115	134	....	....	....	....	115	134	249	3	1	74	77	38	56
8 » 9 .	137	114	....	....	....	....	137	114	251	1	1	82	78	54	35
9 » 10 .	112	134	....	....	....	....	112	134	246	....	....	81	89	31	45
10 » 12 .	282	278	....	....	....	....	282	278	560	1	2	212	161	69	115
12 » 15 .	436	425	....	....	....	....	436	425	861	1	....	287	229	148	196
15 » 20 .	740	749	2	24	....	....	742	773	1515	....	5	447	356	295	412
20 » 25 .	448	354	104	277	1	5	553	636	1189	1	9	342	234	210	393
25 » 30 .	201	105	288	415	2	7	491	527	1018	4	5	312	191	175	331
30 » 35 .	92	47	359	447	11	17	462	511	973	3	7	271	132	188	372
35 » 40 .	46	34	454	399	14	28	514	461	975	3	3	256	118	255	340
40 » 45 .	40	26	414	387	24	41	478	454	932	3	4	208	92	267	358
45 » 50 .	30	14	344	319	31	55	405	388	793	5	4	162	75	238	309
50 » 55 .	27	20	314	276	38	84	379	380	759	1	4	166	48	212	328
55 » 60 .	28	9	285	210	40	92	353	311	664	....	3	154	32	199	276
60 » 65 .	20	8	193	134	44	95	257	237	494	....	1	103	31	154	205
65 » 70 .	7	9	127	72	48	86	182	167	349	1	5	79	13	102	149
70 » 75 .	9	3	52	18	38	89	99	110	209	1	....	40	14	58	96
75 » 80 .	2	4	29	18	33	65	64	87	151	....	1	27	20	37	66
80 » 85 .	2	1	9	....	15	18	26	19	45	....	....	9	2	17	17
85 » 90 .	....	....	....	....	3	4	3	4	7	....	....	....	....	3	4
90 » 95 .	....	....	....	....	1	....	1	....	1	....	....	1	....	....	....
95 » 100 .	....	....	....	1	....	....	....	1	1	....	....	....	....	....	1
Centenari . . . . .	....	....	....	....	....	....	....	....	....	....	....	..	....	....	....
Età ignota . . . . .	3	1	4	6	....	2	7	9	16	....	....	3	4	4	5
TOTALE . . . . .	4114	3729	2978	3003	343	688	7435	7420	14855	45	64	3412	2069	3978	5287

DISTRETTO DI OSTIGLIA.

Segue TAVOLA II. — POPOLAZIONE PER GRUPPI DI ETÀ, PER SESSO, STATO CIVILE E ISTRUZIONE  
NEI CIRCONDARI (O DISTRETTI) E NELLE PROVINCE.

Provincia di Mantova.

Censimento 1881.

E T À	STATO CIVILE						COMPLESSO			ISTRUZIONE					
	Celibi		Coniugati		Vedovi					Sanno leggere soltanto		Sanno leggere e scrivere		Analfabeti	
	M.	F.	M.	F.	M.	F.	M.	F.	Tot.	M.	F.	M.	F.	M.	F.
Dalla nascita a 1 anno .	404	360	....	....	....	....	404	360	764	....	....	....	....	404	360
Da 1 anno comp. a 2. .	263	251	....	....	....	....	263	251	514	....	....	....	....	263	251
2 anni comp. a 3. .	322	310	....	....	....	....	322	310	632	....	....	....	....	322	310
3 » 4. .	285	280	....	....	....	....	285	280	565	..	....	....	....	285	280
4 » 5. .	255	264	....	....	....	....	255	264	519	....	....	2	2	253	262
5 » 6. .	318	303	....	....	....	....	318	303	621	1	....	23	15	294	288
6 » 7. .	289	271	....	....	....	....	289	271	560	2	1	63	66	224	204
7 » 8. .	260	230	....	....	....	....	260	230	490	2	....	134	81	124	149
8 » 9. .	225	208	....	....	....	....	225	208	433	2	1	147	101	76	106
9 » 10. .	242	246	....	....	....	....	242	246	488	1	....	169	129	72	117
10 » 12. .	466	467	....	....	....	....	466	467	933	1	1	331	270	134	196
12 » 15. .	700	727	....	....	....	....	700	727	1427	1	1	456	333	243	393
15 » 20. .	1201	1205	11	49	....	....	1212	1254	2466	1	5	740	510	471	739
20 » 25. .	701	457	194	552	4	3	899	1012	1911	7	13	562	310	330	689
25 » 30. .	303	116	497	665	7	10	807	791	1598	6	5	494	105	307	681
30 » 35. .	141	58	622	706	18	23	781	787	1568	3	7	427	147	351	633
35 » 40. .	86	34	695	671	25	37	806	742	1548	2	6	346	139	453	597
40 » 45. .	50	31	633	614	30	58	713	703	1416	2	5	293	103	418	595
45 » 50. .	34	30	536	461	38	79	608	570	1178	1	5	245	82	362	483
50 » 55. .	35	20	533	437	64	109	632	566	1198	2	2	216	54	414	510
55 » 60. .	25	15	453	330	64	129	542	474	1016	2	4	197	40	343	430
60 » 65. .	22	11	294	235	74	150	390	396	786	1	....	135	25	254	371
65 » 70. .	18	15	204	98	79	134	301	247	548	1	3	102	23	198	221
70 » 75. .	6	4	131	59	60	111	197	174	371	1	4	65	19	131	151
75 » 80. .	6	3	50	24	55	80	111	107	218	2	....	43	5	66	102
80 » 85. .	1	....	12	4	24	30	37	34	71	....	....	14	1	23	33
85 » 90. .	1	....	....	....	8	8	9	8	17	....	....	5	....	4	8
90 » 95. .	1	....	....	....	....	1	1	1	2	....	....	1	....	....	1
95 » 100. .	....	....	....	....	....	....	....	....	....	....	....	....	....	....	....
Centenari . . . . .	....	....	....	....	....	....	....	....	....	....	....	....	....	....	....
Età ignota . . . . .	14	6	....	....	....	....	14	6	20	....	....	....	....	14	6
TOTALE . . . . .	6674	5922	4865	4905	550	962	12089	11789	23878	41	63	5210	2560	6838	9166

Segue TAVOLA II. — POPOLAZIONE PER GRUPPI DI ETÀ, PER SESSO, STATO CIVILE E ISTRUZIONE  
NEI CIRCONDARI (O DISTRETTI) E NELLE PROVINCE.

Censimento 1881.

Provincia di Mantova.

E T À	STATO CIVILE						COMPLESSO			ISTRUZIONE					
	Celibi		Coniugati		Vedovi		M.	F.	Tot.	Sanno leggere soltanto		Sanno leggere e scrivere		Analfabeti	
	M.	F.	M.	F.	M.	F.				M.	F.	M.	F.	M.	F.
Dalla nascita a 1 anno . . . . .	386	367	....	....	....	....	386	367	753	....	....	....	....	386	367
Da 1 anno comp. a 2 . . . . .	172	134	....	....	....	....	172	134	306	....	....	....	....	172	134
2 anni comp. a 3 . . . . .	270	254	....	....	....	....	270	254	524	....	....	....	....	270	254
3 » 4 . . . . .	197	199	....	....	....	....	197	199	396	1	....	1	....	195	199
4 » 5 . . . . .	183	185	....	....	....	....	183	185	368	2	....	3	2	178	183
5 » 6 . . . . .	234	262	....	....	....	....	234	262	496	5	4	12	18	217	240
6 » 7 . . . . .	232	205	....	....	....	....	232	205	437	6	1	53	50	173	154
7 » 8 . . . . .	200	199	....	....	....	....	200	199	399	2	5	79	82	119	112
8 » 9 . . . . .	145	169	....	....	....	....	145	169	314	2	3	82	67	61	99
9 » 10 . . . . .	209	202	....	....	....	....	209	202	411	....	1	118	91	91	110
10 » 12 . . . . .	436	404	....	....	....	....	436	404	840	2	2	276	202	158	200
12 » 15 . . . . .	598	607	....	....	....	....	598	607	1205	2	....	224	256	372	351
15 » 20 . . . . .	1083	1007	2	31	....	....	1085	1038	2123	1	4	465	349	619	685
20 » 25 . . . . .	566	389	139	386	....	4	705	779	1484	1	....	430	222	274	557
25 » 30 . . . . .	231	98	370	489	6	9	607	596	1203	2	1	357	148	248	447
30 » 35 . . . . .	142	71	559	666	18	27	719	764	1483	1	3	382	149	336	612
35 » 40 . . . . .	84	41	612	581	21	24	717	646	1363	2	....	329	107	386	539
40 » 45 . . . . .	25	25	535	454	34	51	594	530	1124	....	3	220	59	374	468
45 » 50 . . . . .	27	26	447	434	32	70	506	530	1036	1	....	204	75	301	455
50 » 55 . . . . .	18	16	391	327	36	37	445	430	875	....	....	166	48	279	382
55 » 60 . . . . .	20	9	165	295	231	104	416	408	824	....	2	199	32	217	374
60 » 65 . . . . .	12	11	261	177	44	152	317	340	657	....	2	137	27	180	311
65 » 70 . . . . .	9	3	188	99	55	110	252	212	464	1	3	113	16	138	193
70 » 75 . . . . .	2	2	72	30	47	89	121	121	242	....	....	53	9	68	112
75 » 80 . . . . .	3	3	42	11	40	76	85	90	175	....	....	25	5	60	85
80 » 85 . . . . .	2	4	2	....	13	10	17	14	31	....	....	8	1	9	13
85 » 90 . . . . .	....	....	2	....	3	5	5	5	10	....	....	2	....	3	5
90 » 95 . . . . .	....	....	....	....	....	1	....	1	1	....	....	....	....	....	1
95 » 100 . . . . .	....	....	....	....	....	....	....	....	....	....	....	....	....	....	....
Centenari . . . . .	....	....	....	....	....	....	....	....	....	....	....	....	....	....	....
Età ignota . . . . .	....	....	....	....	....	....	....	....	....	....	....	....	....	....	....
TOTALE . . . . .	5486	4892	3787	3980	530	819	9853	9691	19544	31	34	3938	2015	5884	7642

Segue TAVOLA II. — POPOLAZIONE PER GRUPPI DI ETÀ, PER SESSO, STATO CIVILE E ISTRUZIONE  
NEI CIRCONDARI (O DISTRETTI) E NELLE PROVINCE.

Provincia di Mantova.

Censimento 1881.

ETÀ	STATO CIVILE						COMPLESSO			ISTRUZIONE					
	Celibi		Coniugati		Vedovi		M.	F.	Tot.	Sanno leggere soltanto		Sanno leggere e scrivere		Analfabeti	
	M.	F.	M.	F.	M.	F.				M.	F.	M.	F.	M.	F.
Dalla nascita a 1 anno .	519	423	....	....	....	....	519	423	942	....	....	....	....	519	423
Da 1 anno comp. a 2. .	344	361	....	....	....	....	344	361	705	....	....	....	....	344	361
2 anni comp. a 3. .	403	386	....	....	....	....	403	386	789	....	....	....	....	403	386
3   »   4. .	368	327	....	....	....	....	368	327	695	....	1	....	..	368	326
4   »   5. .	341	339	....	....	....	....	341	339	680	....	....	....	2	341	337
5   »   6. .	362	392	....	....	....	....	362	392	754	1	1	11	25	350	366
6   »   7. .	379	363	....	....	....	....	379	363	742	7	6	58	53	314	304
7   »   8. .	350	309	....	....	....	....	350	309	659	4	3	117	94	229	212
8   »   9. .	321	316	....	....	....	....	321	316	637	7	8	147	135	167	173
9   »  10. .	325	297	....	....	....	....	325	297	622	4	3	186	161	135	133
10   »  12. .	655	603	....	....	....	....	655	603	1258	7	5	381	367	267	231
12   »  15. .	829	817	....	....	....	....	829	817	1646	4	14	471	499	354	304
15   »  20. .	1269	1302	....	41	....	....	1289	1343	2632	10	29	682	752	597	562
20   »  25. .	779	625	120	490	....	2	899	1117	2016	5	54	515	579	379	484
25   »  30. .	386	200	479	674	3	9	868	883	1751	7	42	518	368	343	473
30   »  35. .	231	123	750	908	24	11	1005	1042	2047	6	38	487	382	512	622
35   »  40. .	132	73	797	860	27	44	956	977	1933	6	48	419	287	531	642
40   »  45. .	108	55	836	783	31	68	975	906	1881	8	42	419	234	548	630
45   »  50. .	93	52	669	623	43	80	805	755	1560	5	54	315	170	485	531
50   »  55. .	64	37	625	528	75	117	764	682	1446	4	32	290	135	470	515
55   »  60. .	53	26	538	439	66	143	657	608	1265	5	25	232	99	420	484
60   »  65. .	46	32	422	320	83	161	551	513	1064	4	20	190	72	357	421
65   »  70. .	26	19	307	216	116	168	449	403	852	2	19	156	53	291	331
70   »  75. .	20	13	215	114	104	176	339	303	642	2	10	103	51	234	242
75   »  80. .	11	7	113	36	100	144	224	187	411	1	6	78	35	145	146
80   »  85. .	1	2	13	2	37	30	51	34	85	....	1	10	2	41	31
85   »  90. .	....	....	5	1	12	13	17	14	31	....	....	5	1	12	13
90   »  95. .	....	....	....	....	2	....	2	....	2	....	....	1	....	1	....
95   » 100. .	....	....	....	....	....	....	....	....	....	....	....	....	....	....	....
Centenari . . . . .	....	....	....	....	....	....	....	....	....	....	....	....	....	....	....
Età ignota . . . . .	3	4	....	3	1	1	4	8	12	....	1	1	2	3	5
TOTALE. . . . .	8438	7503	5889	6038	724	1167	15051	14708	29759	99	462	5792	4558	9160	9688

segue TAVOLA II. — POPOLAZIONE PER GRUPPI DI ETÀ, PER SESSO, STATO CIVILE E ISTRUZIONE  
NEI CIRCONDARI (O DISTRETTI) E NELLE PROVINCE.

Censimento 1881.

Provincia di Mantova.

ETÀ	STATO CIVILE						COMPLESSO			ISTRUZIONE					
	Celibi		Coniugati		Vedovi					Sanno leggere soltanto		Sanno leggere e scrivere		Analfabeti	
	M.	F.	M.	F.	M.	F.	M.	F.	Tot.	M.	F.	M.	F.	M.	F.
Dalla nascita a 1 anno.	162	147	....	....	....	....	162	147	309	....	....	....	....	162	147
Da 1 anno comp. a 2. .	132	132	....	....	....	....	132	132	264	....	....	....	....	132	132
2 anni comp. a 3. .	152	139	....	....	....	....	152	139	291	....	....	....	....	152	139
3 » 4. .	165	159	....	....	....	....	165	159	324	....	....	1	1	164	158
4 » 5. .	141	141	....	....	....	....	141	141	282	....	....	4	1	137	140
5 » 6. .	162	134	....	....	....	....	162	134	296	2	3	19	14	111	117
6 » 7. .	149	146	....	....	....	....	149	146	295	5	7	37	26	107	103
7 » 8. .	140	115	....	....	....	....	140	115	255	7	3	59	44	74	68
8 » 9. .	128	142	....	....	....	....	128	142	270	2	3	65	75	61	64
9 » 10. .	122	155	....	....	....	....	122	155	277	5	5	64	85	53	65
10 » 12. .	288	288	....	....	....	....	288	288	576	2	3	163	174	123	111
12 » 15. .	459	387	....	....	....	....	459	387	846	1	6	237	205	211	176
15 » 20. .	607	629	4	24	....	....	611	653	1264	9	19	283	286	319	348
20 » 25. .	467	313	55	183	2	1	524	497	1021	5	18	255	208	264	271
25 » 30. .	240	91	221	338	9	5	470	434	904	2	10	226	161	242	263
30 » 35. .	117	45	301	368	21	10	439	423	862	2	11	193	129	244	283
35 » 40. .	87	38	371	404	31	29	489	471	960	4	18	203	131	282	322
40 » 45. .	68	27	415	375	27	34	510	436	946	4	22	189	123	317	291
45 » 50. .	52	17	340	263	47	44	439	324	763	2	14	163	67	274	243
50 » 55. .	40	18	332	264	43	72	415	354	769	3	9	149	74	263	271
55 » 60. .	36	17	250	214	44	83	330	314	644	2	4	136	53	192	257
60 » 65. .	25	19	196	124	41	98	262	241	503	2	6	113	44	147	191
65 » 70. .	21	4	111	57	64	87	196	148	344	1	....	92	21	103	127
70 » 75. .	7	9	56	21	45	63	108	93	201	....	4	51	14	57	75
75 » 80. .	4	5	28	10	29	49	61	64	125	2	1	27	10	32	53
80 » 85. .	....	2	6	3	12	8	18	13	31	1	2	7	1	10	10
85 » 90. .	....	....	1	....	2	....	3	....	3	....	....	1	....	2	....
90 » 95. .	....	....	....	....	1	1	1	1	2	....	....	....	1	1	....
95 » 100. .	....	....	....	....	....	....	....	....	....	....	....	....	....	....	....
Centenari . . . . .	....	....	....	....	....	....	....	....	....	....	....	....	....	....	....
Età ignota . . . . .	....	....	1	1	....	....	1	1	2	....	....	....	....	1	1
TOTALE . . . . .	3971	3319	2688	2649	418	584	7077	6552	13629	63	168	2737	1958	4277	4426

Segue TAVOLA II. — POPOLAZIONE PER GRUPPI DI ETÀ, PER SESSO, STATO CIVILE E ISTRUZIONE  
NEI CIRCONDARI (O DISTRETTI) E NELLE PROVINCE.

Provincia di Mantova.

Censimento 1881.

E T À	STATO CIVILE						COMPLESSO			ISTRUZIONE					
	Celibi		Coniugati		Vedovi					Sanno leggere soltanto		Sanno leggere e scrivere		Analfabeti	
	M.	F.	M.	F.	M.	F.	M.	F.	Tot.	M.	F.	M.	F.	M.	F.

PROVINCIA DI MANTOVA.

Dalla nascita a 1 anno.	4379	3956	....	....	....	....	4379	3956	8335	....	....	....	....	4379	3956
Da 1 anno comp. a 2. .	3221	3083	....	....	....	....	3221	3083	6304	....	....	....	....	3221	3083
2 anni comp. a 3. .	3890	3600	....	....	....	....	3890	3600	7490	....	....	....	....	3890	3600
3 » 4. .	3579	3255	....	....	....	....	3579	3255	6834	2	2	9	4	3568	3249
4 » 5. .	3227	3108	....	....	....	....	3227	3108	6335	10	11	103	53	3114	3044
5 » 6. .	3590	3471	....	....	....	....	3590	3471	7061	42	31	317	299	3231	3141
6 » 7. .	3403	3231	....	....	....	....	3403	3231	6634	57	42	953	858	2393	2331
7 » 8. .	2931	2820	....	....	....	....	2931	2820	5751	40	20	1449	1279	1442	1521
8 » 9. .	2905	2727	....	....	....	....	2905	2727	5632	48	28	1819	1537	1038	1162
9 » 10. .	2940	2811	....	....	....	....	2940	2811	5751	25	18	1924	1710	991	1083
10 » 12. .	5815	5735	....	....	....	....	5815	5735	11550	33	28	4009	3595	1773	2112
12 » 15. .	8725	8194	....	3	....	....	8725	8197	16922	41	46	5432	4752	3252	3399
15 » 20. .	14038	13613	23	473	....	2	14061	14088	28149	57	187	8323	7257	5681	6644
20 » 25. .	10078	6262	1625	5199	15	47	11718	11508	23226	57	196	7319	5203	4342	6109
25 » 30. .	4439	2194	5259	7709	100	142	9798	10045	19843	62	198	6074	3922	3662	5925
30 » 35. .	2255	1211	7457	8446	234	279	9946	9936	19882	54	197	5424	3309	4468	6430
35 » 40. .	1645	818	8226	8285	350	458	10221	9561	19782	46	222	5008	2730	5167	6609
40 » 45. .	1184	676	8243	7752	474	775	9901	9203	19104	57	229	4478	2311	5366	6663
45 » 50. .	843	514	7031	6196	584	1048	8458	7758	16216	36	209	3766	1784	4656	5765
50 » 55. .	704	433	6566	5288	740	1396	7810	7117	14927	39	167	3177	1430	4594	5520
55 » 60. .	575	652	5342	3878	1029	1739	6946	6269	13215	44	119	2878	1073	4024	5077
60 » 65. .	459	290	3862	2645	938	2042	5259	4977	10236	32	127	2148	864	3079	3986
65 » 70. .	310	223	2579	1416	1102	1898	3991	3537	7528	21	103	1700	618	2270	2816
70 » 75. .	193	141	1386	656	942	1620	2521	2417	4938	19	67	1011	454	1491	1896
75 » 80. .	104	90	653	269	769	1076	1526	1435	2961	10	28	598	269	918	1138
80 » 85. .	25	32	108	35	294	355	427	422	849	3	15	183	77	241	330
85 » 90. .	5	4	19	3	64	76	88	83	171	....	....	34	20	54	63
90 » 95. .	2	1	4	1	15	15	21	17	38	....	....	9	5	12	12
95 » 100. .	....	....	....	1	1	1	1	2	3	....	1	....	....	1	1
Centenari . . . . .	....	....	....	....	....	....	....	....	....	....	....	....	....	....	....
Età ignota . . . . .	24	15	5	13	1	3	30	31	61	....	1	6	8	24	22
TOTALE . . . . .	85488	73160	58188	58298	7652	12972	151328	144400	295728	835	2292	68151	45421	82342	96687

Segue TAVOLA II. — POPOLAZIONE PER GRUPPI DI ETÀ, PER SESSO, STATO CIVILE E ISTRUZIONE  
NEI CIRCONDARI (O DISTRETTI) E NELLE PROVINCE.

Censimento 1881.

Provincia di Massa e Carrara

E T À	STATO CIVILE						COMPLESSO			ISTRUZIONE					
	Celibi		Coniugati		Vedovi					Sanno leggere soltanto		Sanno leggere e scrivere		Analfabeti	
	M.	F.	M.	F.	M.	F.	M.	F.	Tot.	M.	F.	M.	F.	M.	F.
Dalla nascita a 1 anno .	513	513	....	....	....	....	513	513	1026	....	....	....	....	513	513
Da 1 anno comp. a 2 . .	492	432	....	....	....	....	492	432	924	....	....	....	....	492	432
2 anni comp. a 3 . .	485	471	....	....	....	....	485	471	956	....	....	....	....	485	471
3 » 4 . .	498	437	....	....	....	....	498	437	935	1	....	....	....	497	437
4 » 5 . .	485	447	....	....	....	....	485	447	932	3	3	5	4	477	440
5 » 6 . .	467	481	....	....	....	....	467	484	951	12	6	4	6	451	472
6 » 7 . .	476	406	....	....	....	....	476	406	882	31	20	19	14	426	372
7 » 8 . .	449	464	....	....	....	....	449	464	913	39	30	51	37	359	397
8 » 9 . .	405	425	....	....	....	....	405	425	830	34	27	84	47	287	351
9 » 10 . .	444	416	....	....	....	....	444	416	860	39	25	125	80	280	311
10 » 12 . .	914	878	....	....	....	....	914	878	1792	67	68	349	225	498	585
12 » 15 . .	1299	1328	....	....	....	....	1299	1328	2627	90	101	613	463	596	764
15 » 20 . .	1776	2132	5	35	1	....	1782	2167	3949	88	192	957	754	737	1221
20 » 25 . .	973	1401	95	335	2	3	1070	1739	2809	38	181	652	620	380	938
25 » 30 . .	419	670	337	662	3	8	759	1340	2099	27	130	536	427	196	783
30 » 35 . .	278	358	544	917	17	30	839	1305	2144	33	129	514	285	292	891
35 » 40 . .	198	250	582	904	20	63	800	1217	2017	27	137	459	193	314	887
40 » 45 . .	141	203	667	831	40	93	848	1127	1975	29	106	437	139	382	882
45 » 50 . .	143	173	698	816	61	107	902	1096	1998	26	103	467	163	409	830
50 » 55 . .	143	161	785	764	82	146	1010	1071	2081	40	91	471	113	499	867
55 » 60 . .	127	135	658	624	108	180	893	939	1832	25	81	480	79	388	779
60 » 65 . .	122	107	523	425	123	230	768	762	1530	28	52	397	68	343	642
65 » 70 . .	64	89	215	177	82	144	361	410	771	17	35	181	33	163	342
70 » 75 . .	63	71	212	135	139	178	414	384	798	16	20	189	28	209	336
75 » 80 . .	34	31	118	64	117	122	269	217	486	12	14	117	15	140	188
80 » 85 . .	14	13	44	21	78	77	136	111	247	5	8	54	8	77	95
85 » 90 . .	6	3	8	4	24	32	38	39	77	....	1	15	3	23	35
90 » 95 . .	1	3	....	1	7	7	8	11	19	1	1	4	3	3	7
95 » 100 . .	....	1	1	....	2	....	3	1	4	....	....	1	....	2	1
Centenari . . . . .	....	....	....	....	....	....	....	....	....	....	....	....	....	....	....
Età ignota . . . . .	2	5	4	....	....	1	6	6	12	....	....	5	....	1	6
TOTALE . . . . .	11431	12507	5496	6715	906	1421	17833	20643	38476	728	1561	7186	3807	9919	15275

Segue TAVOLA II. — POPOLAZIONE PER GRUPPI DI ETÀ, PER SESSO, STATO CIVILE E ISTRUZIONE  
NEI CIRCONDARI (O DISTRETTI) E NELLE PROVINCE.

Provincia di Massa e Carrara.

Censimento 1881.

E T À	STATO CIVILE						COMPLESSO			ISTRUZIONE					
	Celibi		Coniugati		Vedovi		M.	F.	Tot.	Sanno leggere soltanto		Sanno leggere e scrivere		Analfabeti	
	M.	F.	M.	F.	M.	F.				M.	F.	M.	F.	M.	F.
Dalla nascita a 1 anno.	1413	1499	....	....	....	....	1413	1499	2912	....	....	....	....	1413	1499
Da 1 anno comp. a 2. .	1267	1144	....	....	....	....	1267	1144	2411	....	....	....	....	1267	1144
2 anni comp. a 3. .	1313	1329	....	....	....	....	1313	1329	2642	....	....	....	....	1313	1329
3 » 4. .	1186	1145	....	....	....	....	1186	1145	2331	1	....	1	1	1184	1144
4 » 5. .	1107	1156	....	....	....	....	1107	1156	2263	1	4	8	5	1098	1147
5 » 6. .	1226	1140	....	....	....	....	1226	1140	2366	14	4	28	24	1184	1112
6 » 7. .	1198	1213	....	....	....	....	1198	1213	2411	36	33	103	64	1059	1116
7 » 8. .	1117	1143	....	....	....	....	1117	1143	2260	33	33	274	181	810	929
8 » 9. .	976	995	....	....	....	....	976	995	1971	31	24	325	249	620	722
9 » 10. .	980	981	....	....	....	....	980	981	1961	35	16	438	305	507	660
10 » 12. .	2042	2054	....	....	....	....	2042	2054	4096	62	34	997	770	983	1250
12 » 15. .	3141	3028	....	2	....	....	3141	3030	6171	73	69	1670	1076	1398	1885
15 » 20. .	4640	4617	38	373	....	4	4678	4994	9672	117	133	2468	1615	2093	3216
20 » 25. .	2930	2119	779	1882	9	29	3718	4030	7748	77	97	2037	1108	1604	2825
25 » 30. .	1285	829	1762	2354	30	59	3077	3212	6319	43	87	1767	783	1267	2372
30 » 35. .	744	483	2406	2794	73	111	3223	3388	6611	78	72	1601	780	1544	2536
35 » 40. .	369	270	2304	2350	91	148	2764	2768	5532	47	76	1262	427	1455	2265
40 » 45. .	319	260	2219	2238	138	242	2736	2710	5476	60	66	1189	320	1487	2354
45 » 50. .	252	220	1976	1811	147	256	2375	2287	4662	34	43	946	235	1395	2009
50 » 55. .	236	242	2009	1781	209	423	2454	2446	4900	44	52	866	316	1544	2078
55 » 60. .	186	167	1486	1276	202	383	1874	1826	3700	41	31	702	159	1131	1636
60 » 65. .	187	177	1404	949	298	568	1889	1694	3583	24	26	662	145	1203	1523
65 » 70. .	129	123	762	440	218	366	1109	929	2038	13	16	409	78	687	835
70 » 75. .	93	84	472	278	284	422	849	784	1633	11	15	272	74	566	695
75 » 80. .	38	40	248	108	213	267	499	415	914	12	6	148	39	339	370
80 » 85. .	32	23	92	41	137	152	261	216	477	6	3	74	17	181	196
85 » 90. .	7	5	28	10	55	38	90	53	143	2	....	24	1	64	52
90 » 95. .	2	....	2	1	16	16	20	17	37	....	....	5	1	15	16
95 » 100. .	....	....	....	....	6	2	6	2	8	....	....	2	....	4	2
Centenari . . . . .	....	....	....	1	....	1	....	2	2	....	....	....	....	....	2
Età ignota . . . . .	11	5	1	3	1	....	13	8	21	....	....	1	....	12	8
TOTALE . . . . .	28456	26491	18018	18692	2127	3487	48601	48670	37271	895	940	18279	8803	29427	38927

CIRCONDARIO DI MASSA E CARRARA.



Segue TAVOLA II. — POPOLAZIONE PER GRUPPI DI ETÀ, PER SESSO, STATO CIVILE E ISTRUZIONE  
NEI CIRCONDARI (O DISTRETTI) E NELLE PROVINCE.

Censimento 1881.

Provincia di Massa e Carrara.

E T À	STATO CIVILE						COMPLESSO			ISTRUZIONE					
	Celibi		Coniugati		Vedovi					Sanno leggere soltanto		Sanno leggere e scrivere		Analfabeti	
	M.	F.	M.	F.	M.	F.	M.	F.	Tot.	M.	F.	M.	F.	M.	F.
Dalla nascita a 1 anno .	521	549	....	....	....	....	521	549	1070	....	....	....	....	521	549
Da 1 anno comp. a 2. .	449	397	....	..	....	....	449	397	846	....	....	....	....	449	397
2 anni comp. a 3. .	468	515	....	....	....	....	468	515	983	....	....	....	....	468	515
3 » 4. .	423	421	....	....	....	....	423	421	844	1	....	....	....	422	421
4 » 5. .	422	429	....	....	....	....	422	429	851	1	....	....	1	421	428
5 » 6. .	448	448	....	....	....	....	448	448	896	2	4	11	5	435	439
6 » 7. .	458	445	....	....	....	....	458	445	903	12	7	32	27	414	411
7 » 8. .	403	420	....	....	....	....	403	420	823	11	12	47	40	345	368
8 » 9. .	412	402	....	....	....	....	412	402	814	13	7	60	63	339	332
9 » 10. .	381	344	....	....	....	....	381	344	725	14	2	83	66	284	276
10 » 12. .	736	746	....	....	....	....	736	746	1482	19	7	217	107	500	632
12 » 15. .	1100	1112	....	3	....	....	1100	1115	2215	26	15	411	193	663	907
15 » 20. .	1407	1857	2	81	....	2	1409	1940	3349	19	29	584	317	806	1594
20 » 25. .	748	1014	140	544	1	4	889	1562	2451	12	21	456	226	421	1315
25 » 30. .	361	424	339	766	4	10	704	1200	1904	6	17	373	165	325	1018
30 » 35. .	213	266	516	942	17	40	746	1248	1994	7	10	345	109	394	1129
35 » 40. .	126	174	560	841	19	44	705	1059	1764	6	9	345	79	354	971
40 » 45. .	113	161	587	772	24	102	724	1035	1759	5	16	293	68	426	951
45 » 50. .	98	120	593	691	43	118	734	929	1663	6	16	235	67	493	846
50 » 55. .	104	129	669	610	73	165	846	904	1750	11	9	225	60	610	835
55 » 60. .	87	91	530	471	82	157	699	719	1418	6	8	288	32	405	679
60 » 65. .	83	94	509	338	110	211	702	643	1345	10	9	170	33	522	601
65 » 70. .	54	69	214	147	86	125	354	341	695	5	2	100	18	249	321
70 » 75. .	54	40	156	75	112	152	322	267	589	3	6	83	12	236	249
75 » 80. .	27	28	85	49	89	91	201	168	369	1	5	44	9	156	154
80 » 85. .	7	9	28	16	49	43	84	68	152	....	3	16	5	68	60
85 » 90. .	4	1	9	4	21	15	34	29	54	....	2	7	2	27	16
90 » 95. .	....	1	....	....	2	3	2	4	6	....	....	....	....	2	4
95 » 100. .	....	1	....	....	....	....	....	1	1	....	....	....	....	....	1
Centenari . . . . .	....	....	....	....	....	....	....	....	....	....	....	....	....	....	....
Età ignota . . . . .	2	4	1	....	....	....	3	4	7	....	....	....	....	3	4
TOTALE . . . . .	9703	10711	4938	6350	732	1282	15379	18343	33722	195	216	4425	1704	10753	16423

CIRCONDARIO DI PONTREMOLI.

Segue TAVOLA II. — POPOLAZIONE PER GRUPPI DI ETÀ, PER SESSO, STATO CIVILE E ISTRUZIONE  
NEI CIRCONDARI (O DISTRETTI) E NELLE PROVINCE.

Provincia di Massa e Carrara.

Censimento 1881.

ETÀ	STATO CIVILE						COMPLESSO			ISTRUZIONE					
	Celibi		Coniugati		Vedovi					Sanno leggere soltanto		Sanno leggere e scrivere		Analfabeti	
	M.	F.	M.	F.	M.	F.	M.	F.	Tot.	M.	F.	M.	F.	M.	F.
Dalla nascita a 1 anno .	2447	2561	....	....	..	....	2447	2561	5008	....	....	....	....	2447	2561
Da 1 anno comp. a 2. .	2208	1973	....	....	....	....	2208	1973	4181	....	....	....	....	2208	1973
2 anni comp. a 3. .	2266	2315	....	....	....	....	2266	2315	4581	....	....	....	....	2266	2315
3 » 4. .	2107	2003	....	....	....	....	2107	2003	4110	3	....	1	1	2103	2002
4 » 5. .	2014	2032	....	....	....	....	2014	2032	4046	5	7	13	10	1996	2015
5 » 6. .	2141	2072	....	....	....	....	2141	2072	4213	28	14	43	35	2070	2023
6 » 7. .	2132	2064	....	....	....	....	2132	2064	4196	79	60	154	105	1899	1899
7 » 8. .	1969	2027	....	....	....	....	1969	2027	3996	83	75	372	258	1514	1694
8 » 9. .	1793	1822	....	....	....	....	1793	1822	3615	78	58	469	359	1246	1405
9 » 10. .	1805	1741	....	....	....	....	1805	1741	3546	88	43	646	451	1071	1247
10 » 12. .	3692	3678	....	....	....	....	3692	3678	7370	148	109	1563	1102	1981	2467
12 » 15. .	5540	5468	....	5	....	....	5540	5473	11013	189	185	2694	1732	2657	3556
15 » 20. .	7823	8606	45	489	1	6	7869	9101	16970	224	354	4009	2716	3636	6031
20 » 25. .	4651	4534	1014	2761	12	36	5677	7331	13008	127	299	3145	1954	2405	5078
25 » 30. .	2065	1923	2438	3782	37	77	4540	5782	10322	76	234	2676	1375	1788	4173
30 » 35. .	1235	1107	3466	4653	107	181	4808	5941	10749	118	211	2460	1174	2230	4556
35 » 40. .	693	694	3446	4095	130	255	4269	5044	9313	80	222	2066	699	2123	4123
40 » 45. .	603	624	3503	3841	202	437	4508	4902	9210	94	188	1919	527	2295	4187
45 » 50. .	493	513	3267	3318	251	481	4011	4312	8323	66	162	1648	465	2297	3685
50 » 55. .	483	532	3463	3155	364	734	4310	4421	8731	95	152	1562	489	2653	3780
55 » 60. .	400	393	2674	2371	392	720	3466	3484	6950	72	120	1470	270	1924	3094
60 » 65. .	392	378	2436	1712	531	1009	3359	3099	6458	62	87	1229	246	2068	2766
65 » 70. .	247	281	1191	764	386	635	1824	1680	3504	35	53	690	129	1099	1498
70 » 75. .	210	195	840	488	535	752	1585	1435	3020	30	41	544	114	1011	1280
75 » 80. .	99	99	451	221	419	480	969	800	1769	25	25	309	63	635	712
80 » 85. .	53	45	164	78	264	272	481	395	876	11	14	144	30	326	351
85 » 90. .	17	9	45	18	100	85	162	112	274	2	3	46	6	114	103
90 » 95. .	3	4	2	2	25	26	30	32	62	1	1	9	4	20	27
95 » 100. .	....	2	1	....	8	2	9	4	13	....	....	3	....	6	4
Centenari . . . . .	....	....	....	1	....	1	....	2	2	....	....	....	....	....	2
Età ignota . . . . .	15	14	6	3	1	1	22	18	40	....	....	6	....	16	18
<b>TOTALE . . .</b>	<b>49596</b>	<b>49709</b>	<b>28452</b>	<b>31757</b>	<b>3765</b>	<b>6190</b>	<b>81813</b>	<b>87656</b>	<b>169469</b>	<b>1819</b>	<b>2717</b>	<b>29890</b>	<b>14314</b>	<b>50104</b>	<b>70625</b>

PROVINCIA DI MASSA E CARRARA.

Segue TAVOLA II. — POPOLAZIONE PER GRUPPI DI ETÀ, PER SESSO, STATO CIVILE E ISTRUZIONE  
NEI CIRCONDARI (O DISTRETTI) E NELLE PROVINCE.

Censimento 1881.

Provincia di Messina.

ETÀ	STATO CIVILE						COMPLESSO			ISTRUZIONE					
	Celibi		Coniugati		Vedovi					Sanno leggere soltanto	Sanno leggere e scrivere		Analfabeti		
	M.	F.	M.	F.	M.	F.	M.	F.	Tot.	M.	F.	M.	F.	M.	F.
Dalla nascita a 1 anno.	1015	1080	....	....	....	....	1015	1080	2095	....	....	....	....	1015	1080
Da 1 anno comp. a 2 . .	898	779	....	....	....	....	898	779	1677	....	....	....	....	898	779
2 anni comp. a 3 . . .	1256	1198	....	....	....	....	1256	1198	2454	....	....	....	....	1256	1198
3 » 4 . . . . .	1154	1144	....	....	....	....	1154	1144	2298	1	1	....	....	1153	1143
4 » 5 . . . . .	1165	1104	....	....	....	....	1165	1104	2269	1	1	2	1	1162	1102
5 » 6 . . . . .	1160	1049	....	....	....	....	1160	1049	2209	2	....	19	7	1139	1042
6 » 7 . . . . .	1073	1073	....	....	....	....	1073	1073	2146	6	....	63	30	1004	1043
7 » 8 . . . . .	972	896	....	....	....	....	972	896	1868	5	3	102	40	865	853
8 » 9 . . . . .	939	925	....	....	....	....	939	925	1864	3	5	106	51	830	869
9 » 10 . . . . .	838	774	....	....	....	....	838	774	1612	2	2	145	74	691	698
10 » 12 . . . . .	1820	1769	....	....	....	....	1820	1769	3589	5	2	250	201	1565	1566
12 » 15 . . . . .	2566	2505	....	3	....	....	2566	2508	5074	4	4	395	217	2167	2287
15 » 20 . . . . .	3944	4120	13	124	....	3	3957	4247	8204	8	5	685	400	3264	3842
20 » 25 . . . . .	3319	3033	283	1071	4	15	3606	4119	7725	8	3	792	350	2806	3766
25 » 30 . . . . .	1832	1409	1346	2064	15	33	3193	3506	6699	3	8	915	269	2275	3229
30 » 35 . . . . .	928	939	2284	2594	32	89	3244	3622	6866	9	7	809	207	2426	3408
35 » 40 . . . . .	451	449	1810	1907	34	115	2295	2471	4766	2	6	614	121	1679	2344
40 » 45 . . . . .	442	716	2497	2386	67	308	3006	3410	6416	6	5	553	122	2447	3283
45 » 50 . . . . .	240	547	1487	1453	60	245	1787	2245	4032	2	11	365	93	1420	2141
50 » 55 . . . . .	285	578	2163	1835	133	571	2581	2984	5565	5	6	409	90	2167	2888
55 » 60 . . . . .	231	281	1128	962	126	310	1485	1553	3038	2	6	272	57	1211	1430
60 » 65 . . . . .	445	373	1764	1141	290	898	2499	2412	4911	8	4	350	65	2141	2343
65 » 70 . . . . .	308	129	587	444	206	341	1101	914	2015	1	6	201	39	899	869
70 » 75 . . . . .	140	130	678	375	243	613	1061	1118	2179	4	1	155	33	902	1084
75 » 80 . . . . .	35	43	223	128	99	171	357	342	699	1	....	93	12	263	330
80 » 85 . . . . .	36	38	182	90	125	285	343	413	756	2	....	78	10	263	403
85 » 90 . . . . .	6	9	36	13	22	46	64	68	132	....	....	13	5	51	63
90 » 95 . . . . .	2	2	16	5	20	24	38	31	69	....	....	1	....	37	31
95 » 100 . . . . .	....	1	2	2	5	12	7	15	22	....	....	....	....	7	15
Centenari . . . . .	....	1	1	....	1	4	2	5	7	....	....	....	....	2	5
Età ignota . . . . .	5	2	....	2	....	....	5	4	9	2	1	....	....	3	3
TOTALE . . . . .	27505	27096	16500	16599	1482	4083	45487	47778	93265	92	87	7387	2494	38008	45197

CIRCONDARIO DI CASTROREALE.

Segue TAVOLA II. — POPOLAZIONE PER GRUPPI DI ETÀ, PER SESSO, STATO CIVILE E ISTRUZIONE  
NEI CIRCONDARI (O DISTRETTI) E NELLE PROVINCE.

Provincia di Messina.

Censimento 1881.

E T À	STATO CIVILE						COMPLESSO			ISTRUZIONE					
	Celibi		Coniugati		Vedovi		M.	F.	Tot.	Sanno leggere soltanto		Sanno leggere e scrivere		Analfabeti	
	M.	F.	M.	F.	M.	F.				M.	F.	M.	F.	M.	F.
Dalla nascita a 1 anno .	2727	2593	....	....	....	....	2727	2593	5320	....	....	....	....	2727	2593
Da 1 anno comp. a 2. .	2426	2103	....	....	....	....	2426	2103	4529	....	....	....	....	2426	2103
2 anni comp. a 3. .	2797	2665	....	....	....	....	2797	2665	5462	....	....	....	....	2797	2665
3 » 4. .	2512	2413	....	....	....	....	2512	2413	4925	2	1	4	4	2506	2408
4 » 5. .	2473	2473	....	....	....	....	2473	2473	4946	7	6	19	11	2447	2456
5 » 6. .	2548	2451	....	....	....	....	2548	2451	4999	19	13	65	53	2464	2385
6 » 7. .	2383	2451	....	....	....	....	2383	2451	4834	21	19	180	124	2182	2308
7 » 8. .	2357	2328	....	....	....	....	2357	2328	4685	30	13	369	239	1958	2076
8 » 9. .	2300	2193	....	....	....	....	2300	2193	4493	15	19	479	324	1806	1850
9 » 10. .	2045	1912	....	....	....	....	2045	1912	3957	12	11	504	346	1529	1555
10 » 12. .	4366	4200	....	....	....	....	4366	4200	8566	25	17	1195	787	3146	3396
12 » 15. .	6478	6344	....	2	....	....	6478	6346	12824	34	28	1730	1283	4714	5035
15 » 20. .	9367	9723	26	366	2	4	9395	10093	19488	32	58	2971	1945	6392	8090
20 » 25. .	9333	7020	823	2989	11	69	10167	10078	20245	57	77	4010	1797	6100	8204
25 » 30. .	4477	2813	3262	5240	38	172	7777	8225	16002	37	66	2915	1329	4825	6830
30 » 35. .	2074	1695	5276	6246	104	280	7454	8221	15675	37	62	2466	1190	4951	6969
35 » 40. .	1089	879	4653	4800	81	361	5823	6040	11863	26	53	1986	875	3811	5112
40 » 45. .	1001	903	5865	5277	196	748	7082	6928	13990	26	51	1953	831	5083	6046
45 » 50. .	588	565	3816	3630	205	631	4609	4826	9435	16	48	1382	565	3211	4213
50 » 55. .	587	682	4583	4091	353	1249	5523	6022	11545	17	28	1268	509	4238	5485
55 » 60. .	340	388	2669	2186	290	760	3299	3334	6633	6	31	992	390	2301	2913
60 » 65. .	481	630	3844	2545	645	1766	4970	4941	9911	16	28	1074	427	3880	4486
65 » 70. .	247	260	1536	978	398	829	2181	2067	4248	10	17	593	202	1578	1848
70 » 75. .	277	315	1527	793	570	1187	2374	2295	4669	3	8	535	167	1836	2120
75 » 80. .	96	115	496	228	252	395	841	738	1582	....	5	227	74	617	659
80 » 85. .	79	88	422	164	333	682	834	934	1768	4	2	140	50	690	882
85 » 90. .	17	21	56	19	85	106	158	146	304	....	2	34	12	124	132
90 » 95. .	4	11	35	15	64	82	103	103	211	....	..	16	8	87	100
95 » 100. .	4	2	8	2	17	18	29	22	51	....	....	4	2	25	20
Centenari . . . . .	....	1	1	....	2	13	3	14	17	....	....	....	....	3	14
Età ignota . . . . .	....	6	....	....	....	1	....	7	7	....	....	....	....	....	7
TOTALE. . . . .	65473	60243	33893	39571	3646	9353	108017	103167	217184	452	663	27111	13544	80454	94900

CIRCONDARIO DI MESSINA.

Segue TAVOLA II. — POPOLAZIONE PER GRUPPI DI ETÀ, PER SESSO, STATO CIVILE E ISTRUZIONE  
NEL CIRCONDARIO (O DISTRETTI) E NELLE PROVINCE.

Censimento 1881.

Provincia di Messina.

E T À	STATO CIVILE						COMPLESSO			ISTRUZIONE					
	Celibi		Coniugati		Vedovi					Sanno leggere soltanto		Sanno leggere e scrivere		Analfabeti	
	M.	F.	M.	F.	M.	F.	M.	F.	Tot.	M.	F.	M.	F.	M.	F.
Dalla nascita a 1 anno .	709	691	....	....	....	....	709	691	1400	....	....	....	....	709	691
Da 1 anno comp. a 2 . .	565	546	....	....	....	....	565	546	1111	....	....	....	....	565	546
2 anni comp. a 3 . .	822	829	....	....	....	....	822	829	1651	....	....	....	....	822	829
3 » 4 . .	746	691	....	....	....	....	746	691	1437	....	....	2	1	744	690
4 » 5 . .	697	682	....	....	....	....	697	682	1379	....	....	2	2	695	680
5 » 6 . .	725	666	....	....	....	....	725	666	1391	3	1	8	14	714	651
6 » 7 . .	682	587	....	....	....	....	682	587	1269	6	3	32	25	644	559
7 » 8 . .	597	551	....	....	....	....	597	551	1148	....	3	85	57	512	491
8 » 9 . .	605	564	....	....	....	....	605	564	1169	5	1	96	64	504	499
9 » 10 . .	566	526	....	....	....	....	566	526	1092	5	1	125	70	436	455
10 » 12 . .	1172	1085	....	....	....	....	1172	1085	2257	2	4	212	165	958	916
12 » 15 . .	1542	1504	....	....	....	....	1542	1504	3046	6	8	289	204	1247	1292
15 » 20 . .	2413	2290	10	245	....	2	2423	2537	4960	5	22	490	310	1928	2205
20 » 25 . .	1933	1314	213	1093	3	18	2149	2425	4574	7	11	562	185	1580	2229
25 » 30 . .	1070	581	1007	1393	10	47	2087	2021	4108	15	18	639	155	1433	1848
30 » 35 . .	586	395	1569	1624	26	118	2181	2137	4318	6	12	566	121	1609	2004
35 » 40 . .	267	219	1301	1296	25	135	1593	1650	3243	11	14	439	108	1143	1528
40 » 45 . .	242	271	1542	1367	36	293	1820	1931	3751	11	14	434	81	1375	1336
45 » 50 . .	143	132	941	824	40	226	1124	1182	2306	8	11	290	62	826	1109
50 » 55 . .	166	175	1129	840	86	462	1381	1477	2858	3	8	286	41	1092	1428
55 » 60 . .	76	80	528	373	64	252	668	705	1373	4	5	177	29	487	671
60 » 65 . .	110	133	818	460	155	673	1083	1266	2349	4	9	224	26	855	1231
65 » 70 . .	36	47	308	168	82	202	426	417	843	1	5	95	22	330	390
70 » 75 . .	47	48	234	127	116	321	397	496	893	2	2	89	16	308	478
75 » 80 . .	13	22	78	34	52	88	143	144	287	....	1	48	5	95	138
80 » 85 . .	10	18	59	14	42	141	111	173	284	1	....	26	7	84	166
85 » 90 . .	3	6	13	2	8	15	24	23	47	....	....	6	1	18	22
90 » 95 . .	2	1	3	1	2	14	7	16	23	....	....	2	....	5	16
95 » 100 . .	1	....	....	....	1	3	2	3	5	....	....	....	....	2	3
Centenari . . . . .	....	....	....	....	....	....	....	....	....	....	....	....	....	....	....
Età ignota . . . . .	....	2	....	2	....	....	....	4	4	....	....	....	1	....	3
TOTALE . . . . .	13546	14656	9753	9863	748	3910	27047	27529	54576	105	153	5224	1772	21718	25604

CIRCONDARIO DI MISTRETTA.

Segue TAVOLA II. — POPOLAZIONE PER GRUPPI DI ETÀ, PER SESSO, STATO CIVILE E ISTRUZIONE  
NEI CIRCONDARI (O DISTRETTI) E NELLE PROVINCE.

Provincia di Messina.

Censimento 1881.

E T À	STATO CIVILE						COMPLESSO			ISTRUZIONE					
	Celibi		Coniugati		Vedovi		M.	F.	Tot.	Sanno leggere soltanto		Sanno leggere e scrivere		Analfabeti	
	M.	F.	M.	F.	M.	F.				M.	F.	M.	F.	M.	F.
Dalla nascita a 1 anno .	1264	1198	....	....	....	....	1264	1198	2462	....	....	....	....	1264	1198
Da 1 anno comp. a 2 .	1133	1108	....	....	....	....	1133	1108	2241	....	....	....	....	1133	1108
2 anni comp. a 3 .	1505	1356	....	....	....	....	1505	1356	2861	....	....	....	....	1505	1356
3 » 4 .	1388	1292	....	....	....	....	1388	1292	2680	....	....	1	....	1387	1292
4 » 5 .	1346	1271	....	....	....	....	1346	1271	2617	....	....	7	8	1339	1263
5 » 6 .	1301	1199	....	....	....	....	1301	1199	2500	....	3	15	12	1286	1184
6 » 7 .	1186	1190	....	....	....	....	1186	1190	2376	11	3	44	28	1131	1159
7 » 8 .	1041	1027	....	....	....	....	1041	1027	2068	9	3	75	41	957	983
8 » 9 .	1083	1003	....	....	....	....	1083	1003	2086	5	....	105	51	973	952
9 » 10 .	889	850	....	....	....	....	889	850	1739	2	....	124	76	763	774
10 » 12 .	1970	1883	....	....	....	....	1970	1883	3853	9	4	214	166	1747	1713
12 » 15 .	2985	2903	....	7	....	....	2985	2910	5895	3	2	376	254	2606	2654
15 » 20 .	4270	4178	11	338	....	2	4281	4518	8799	2	6	650	406	3629	4106
20 » 25 .	3313	2482	404	1689	4	37	3721	4208	7929	6	4	692	336	3023	3868
25 » 30 .	1570	1026	1689	2325	16	78	3275	3429	6704	8	7	804	235	2463	3187
30 » 35 .	824	676	2628	2905	36	151	3488	3732	7220	2	9	767	215	2719	3598
35 » 40 .	391	376	2006	2035	36	191	2433	2602	5035	7	3	572	164	1854	2435
40 » 45 .	364	429	2799	2622	67	426	3230	3477	6707	4	2	553	151	2673	3324
45 » 50 .	184	207	1659	1391	89	317	1932	1915	3847	1	2	341	94	1590	1819
50 » 55 .	198	271	2053	1623	145	715	2396	2609	5005	3	2	355	100	2038	2507
55 » 60 .	139	148	1037	822	114	395	1281	1365	2646	....	4	244	69	1037	1292
60 » 65 .	185	194	1535	873	281	1000	2001	2067	4068	1	4	284	75	1716	1988
65 » 70 .	92	82	633	357	145	328	870	767	1637	....	2	169	46	701	719
70 » 75 .	78	78	522	243	207	546	807	867	1674	2	2	137	32	668	833
75 » 80 .	25	30	136	74	77	145	238	249	487	....	1	39	20	199	228
80 » 85 .	17	24	138	46	105	267	260	337	597	2	1	33	13	225	323
85 » 90 .	7	5	13	6	24	33	44	44	88	....	1	7	3	37	40
90 » 95 .	1	5	12	3	11	20	24	28	52	....	....	3	2	21	26
95 » 100 .	1	....	1	4	4	4	6	8	14	....	....	....	....	6	8
Centenari . . . . .	....	....	1	....	2	3	3	3	6	....	....	....	....	3	3
Età ignota . . . . .	2	2	....	2	....	....	2	4	6	....	....	....	1	2	3
TOTALE . . . . .	28743	26493	17277	17365	1363	4658	47383	48516	95899	77	65	6611	2598	40695	45853

CIRCONDARIO DI PATTI.

Segue TAVOLA II. — POPOLAZIONE PER GRUPPI DI ETÀ, PER SESSO, STATO CIVILE E ISTRUZIONE  
NEI CIRCONDARI (O DISTRETTI) E NELLE PROVINCE.

Censimento 1881.

Provincia di Messina.

ETÀ	STATO CIVILE						COMPLESSO			ISTRUZIONE					
	Celibi		Coniugati		Vedovi					Sanno leggere soltanto		Sanno leggere e scrivere		Analfabeti	
	M.	F.	M.	F.	M.	F.	M.	F.	Tot.	M.	F.	M.	F.	M.	F.
Dalla nascita a 1 anno .	5715	5562	....	....	....	....	5715	5562	11277	....	....	....	....	5715	5562
Da 1 anno comp. a 2. .	5022	4536	....	....	....	....	5022	4536	9558	....	....	....	....	5022	4536
2 anni comp. a 3. .	6380	6048	....	....	....	....	6380	6048	12428	....	....	....	....	6380	6048
3 » 4. .	5800	5540	....	....	....	....	5800	5540	11340	3	2	7	5	5790	5533
4 » 5. .	5681	5530	....	....	....	....	5681	5530	11211	8	7	30	22	5643	5501
5 » 6. .	5734	5365	....	....	....	....	5734	5365	11099	24	17	107	86	5603	5262
6 » 7. .	5324	5301	....	....	....	....	5324	5301	10625	44	25	319	207	4961	5069
7 » 8. .	4967	4802	....	....	....	....	4967	4802	9769	44	22	631	377	4292	4403
8 » 9. .	4927	4685	....	....	....	....	4927	4685	9612	28	25	786	490	4113	4170
9 » 10. .	4338	4062	....	....	....	....	4338	4062	8400	21	14	898	566	3419	3482
10 » 12. .	9328	8937	...	....	....	....	9328	8937	18265	41	27	1871	1319	7416	7591
12 » 15. .	13571	13256	....	12	....	....	13571	13268	26839	47	42	2790	1958	10734	11268
15 » 20. .	19994	20311	60	1073	2	11	20056	21395	41451	47	91	4796	3061	15213	18243
20 » 25. .	17898	13849	1723	6842	22	139	19643	20830	40473	78	95	6056	2668	13509	18067
25 » 30. .	8949	5829	7304	11022	79	330	16332	17181	33513	63	99	5273	1988	10996	15094
30 » 35. .	4412	3705	11757	13369	198	638	16367	17712	34079	54	90	4608	1733	11705	15889
35 » 40. .	2198	1923	9770	10038	176	802	12144	12763	24907	46	76	3611	1268	8487	11419
40 » 45. .	2049	2319	12703	12652	366	1775	15118	15746	30864	47	72	3493	1185	11578	14489
45 » 50. .	1155	1451	7903	7298	394	1419	9452	10168	19620	27	72	2378	814	7047	9282
50 » 55. .	1236	1706	9928	8389	717	2997	11881	13092	24973	28	44	2318	740	9535	12308
55 » 60. .	777	897	5362	4343	594	1717	6733	6957	13690	12	46	1685	545	5036	6366
60 » 65. .	1221	1330	7961	5019	1371	4337	10553	10686	21239	29	45	1932	593	8592	10048
65 » 70. .	683	518	3064	1947	831	1700	4578	4165	8743	12	30	1058	309	3508	3826
70 » 75. .	542	571	2361	1538	1136	2667	4639	4776	9415	11	13	916	248	3712	4515
75 » 80. .	169	210	933	464	480	799	1582	1473	3055	1	7	407	111	1174	1355
80 » 85. .	142	168	801	314	605	1375	1548	1857	3405	9	3	277	80	1262	1774
85 » 90. .	33	41	118	40	139	200	290	281	571	....	3	60	21	230	257
90 » 95. .	9	19	66	24	97	140	172	183	355	....	....	22	10	150	173
95 » 100. .	6	3	11	8	27	37	44	48	92	....	....	4	2	40	46
Centenari. . . . .	....	2	3	....	5	20	8	22	30	....	....	....	....	8	22
Età ignota. . . . .	7	12	....	6	....	1	7	19	26	2	1	....	2	5	16
TOTALE . . .	138267	128498	82428	83398	7239	21104	227934	232990	460924	726	938	46333	20408	180875	211614

PROVINCIA DI MESSINA.

Segue TAVOLA II. — POPOLAZIONE PER GRUPPI DI ETÀ, PER SESSO, STATO CIVILE, E ISTRUZIONE  
NEI CIRCONDARI (O DISTRETTI) E NELLE PROVINCE.

Provincia di Milano.

Censimento 1881.

ETÀ	STATO CIVILE						COMPLESSO			ISTRUZIONE					
	Celibi		Coniugati		Vedovi					Sanno leggere soltanto		Sanno leggere e scrivere		Analfabeti	
	M.	F.	M.	F.	M.	F.	M.	F.	Tot.	M.	F.	M.	F.	M.	F.
Dalla nascita a 1 anno .	2290	2279	....	....	....	....	2290	2279	4569	....	....	....	....	2290	2279
Da 1 anno comp. a 2. .	1765	1640	....	....	..	....	1765	1640	3405	....	....	....	....	1765	1640
2 anni comp. a 3. .	1710	1695	....	....	....	....	1710	1695	3405	....	....	....	....	1710	1695
3 » 4. .	1652	1631	....	....	....	....	1652	1631	3283	2	....	9	....	1641	1631
4 » 5. .	1536	1515	....	....	....	....	1536	1515	3051	2	6	16	14	1518	1495
5 » 6. .	1548	1582	....	....	....	....	1548	1582	3130	12	10	31	37	1505	1535
6 » 7. .	1479	1470	....	....	....	....	1479	1470	2949	59	74	143	168	1277	1228
7 » 8. .	1211	1131	....	....	....	....	1211	1131	2342	120	129	439	392	654	610
8 » 9. .	1178	1150	....	....	....	....	1178	1150	2328	134	132	635	604	403	414
9 » 10. .	1095	1119	....	....	....	....	1095	1119	2214	92	141	666	671	337	307
10 » 12. .	2074	2073	....	....	....	....	2074	2073	4147	122	125	1399	1432	553	516
12 » 15. .	2909	2948	....	2	....	....	2909	2950	5859	109	262	1912	1912	888	776
15 » 20. .	4761	4447	10	226	....	6	4771	4679	9450	237	360	2377	3015	1657	1304
20 » 25. .	3385	1797	348	2438	3	19	3736	4254	7990	173	445	2232	2295	1331	1514
25 » 30. .	1706	671	2204	3387	28	47	3938	4105	8043	171	567	2411	1796	1356	1742
30 » 35. .	697	461	2990	3233	38	105	3725	3799	7524	145	617	2009	1375	1571	1807
35 » 40. .	442	389	3094	2995	43	199	3579	3583	7162	145	606	1809	1053	1625	1924
40 » 45. .	344	354	2860	2412	73	297	3277	3063	6340	168	483	1589	846	1520	1734
45 » 50. .	237	288	2446	1873	167	419	2850	2580	5430	127	412	1223	668	1500	1500
50 » 55. .	264	229	2101	1478	205	550	2570	2257	4827	122	326	1136	543	1312	1388
55 » 60. .	199	178	1544	990	242	587	1985	1755	3740	74	230	868	397	1043	1128
60 » 65. .	138	165	1122	724	331	693	1591	1582	3173	65	200	703	334	823	1048
65 » 70. .	80	98	675	297	316	568	1071	963	2034	45	126	489	185	537	652
70 » 75. .	52	64	446	131	349	448	847	643	1490	40	70	358	114	449	459
75 » 80. .	31	23	136	24	202	192	369	239	608	16	18	143	50	210	171
80 » 85. .	5	3	20	6	76	62	101	71	172	2	6	51	12	48	53
85 » 90. .	3	....	4	1	17	9	24	10	34	2	2	13	....	9	8
90 » 95. .	....	....	1	1	4	1	5	2	7	1	....	3	1	1	1
95 » 100. .	....	....	1	....	2	....	3	....	3	....	....	1	....	2	....
Centenari . . . . .	....	....	....	....	....	....	....	....	....	....	....	....	....	....	....
Età ignota . . . . .	15	15	11	10	..	1	26	26	52	....	2	8	7	18	17
TOTALE . . . . .	32806	29415	20013	20228	2095	4203	54915	53846	108761	2185	5349	23173	17921	29557	30576

CIRCONDARIO DI ABBIATEGRASSO.



Segue TAVOLA II. — POPOLAZIONE PER GRUPPI DI ETÀ, PER SESSO, STATO CIVILE E ISTRUZIONE  
NEI CIRCONDARI (O DISTRETTI) E NELLE PROVINCE.

Censimento 1881.

Provincia di Milano.

E T À	STATO CIVILE						COMPLESSO			ISTRUZIONE					
	Celibi		Coniugati		Vedovi					Sanno leggere soltanto		Sanno leggere e scrivere		Analfabeti	
	M.	F.	M.	F.	M.	F.	M.	F.	Tot.	M.	F.	M.	F.	M.	F.
Dalla nascita a 1 anno.	3081	3002	....	....	....	....	3081	3002	6083	....	....	....	....	3081	3002
Da 1 anno comp. a 2. .	2343	2308	....	....	....	....	2343	2308	4651	....	....	....	....	2343	2308
2 anni comp. a 3. .	2549	2477	....	....	....	....	2549	2477	5026	....	....	....	....	2549	2477
3 » 4. .	2448	2366	....	....	....	....	2448	2366	4814	1	....	7	4	2440	2362
4 » 5. .	2458	2258	....	....	....	....	2458	2258	4716	14	24	34	21	2410	2213
5 » 6. .	2307	2192	....	....	....	....	2307	2192	4499	67	73	98	102	2142	2017
6 » 7. .	2125	2073	....	....	....	....	2125	2073	4198	154	165	460	473	1511	1435
7 » 8. .	1862	1709	....	....	....	....	1862	1709	3571	170	164	923	806	769	739
8 » 9. .	1664	1671	....	....	....	....	1664	1671	3335	111	117	1114	1101	439	453
9 » 10. .	1707	1606	....	....	....	....	1707	1606	3313	83	99	1300	1117	324	390
10 » 12. .	3192	3071	....	....	....	....	3192	3071	6263	93	127	2617	2366	482	578
12 » 15. .	4532	4185	....	....	....	....	4532	4185	8717	127	222	3585	3196	820	767
15 » 20. .	6660	6562	9	214	1	5	6670	6781	13451	202	470	5060	4995	1408	1316
20 » 25. .	5109	3520	603	3159	10	33	5722	6712	12434	157	631	4212	4480	1353	1601
25 » 30. .	2185	1148	3045	4478	49	66	5279	5692	10971	140	880	3883	3110	1256	1702
30 » 35. .	761	720	3830	4550	71	143	4662	5413	10075	153	748	3022	2466	1487	2199
35 » 40. .	447	569	4127	3932	88	233	4662	4734	9396	187	758	2710	1815	1765	2161
40 » 45. .	354	448	3866	3379	119	359	4339	4186	8525	159	671	2495	1690	1685	1855
45 » 50. .	284	347	3324	2626	194	443	3802	3416	7218	150	586	2026	1100	1626	1730
50 » 55. .	289	269	2955	2200	280	663	3524	3132	6656	136	648	1816	1059	1572	1425
55 » 60. .	187	177	2218	1448	323	691	2728	2316	5044	115	366	1393	588	1220	1362
60 » 65. .	168	172	1698	1024	481	840	2347	2036	4383	118	297	1158	464	1071	1275
65 » 70. .	105	103	1009	506	485	637	1599	1246	2845	74	186	827	281	698	779
70 » 75. .	68	61	586	204	484	545	1138	810	1948	60	102	497	164	581	544
75 » 80. .	32	25	228	75	307	290	567	390	957	17	44	271	84	279	262
80 » 85. .	12	6	49	13	120	101	181	120	301	5	12	77	20	99	88
85 » 90. .	5	2	7	1	27	27	39	30	69	2	2	15	2	22	26
90 » 95. .	2	1	1	2	7	5	10	8	18	....	1	5	1	5	6
95 » 100. .	....	....	....	1	....	1	....	2	2	....	1	....	....	....	1
Centenari . . . . .	....	....	....	....	....	....	....	....	....	....	....	....	....	....	....
Età ignota . . . . .	7	....	....	....	....	....	7	....	7	....	....	....	....	7	....
TOTALE . . . . .	46943	43048	27555	27812	3046	5082	77544	75942	153486	2495	7394	39605	31475	35444	37073

CIRCONDARIO DI GALLARATE.

Segue TAVOLA II. — POPOLAZIONE PER GRUPPI DI ETÀ, PER SESSO, STATO CIVILE E ISTRUZIONE  
NEI CIRCONDARI (O DISTRETTI) E NELLE PROVINCE.

Provincia di Milano.

Censimento 1881.

E T À	STATO CIVILE						COMPLESSO			ISTRUZIONE					
	Celibi		Coniugati		Vedovi					Sanno leggere soltanto		Sanno leggere e scrivere		Analfabeti	
	M.	F.	M.	F.	M.	F.	M.	F.	Tot.	M.	F.	M.	F.	M.	F.
Dalla nascita a 1 anno .	2734	2690	....	....	....	....	2734	2690	5424	....	....	....	....	2734	2690
Da 1 anno comp. a 2. .	2163	2133	....	....	....	....	2163	2133	4296	....	....	....	....	2163	2133
2 anni comp. a 3. .	2276	2242	....	....	....	....	2276	2242	4518	....	....	....	....	2276	2242
3 » 4. .	2337	2127	..	....	....	....	2337	2127	4464	1	4	12	6	2324	2117
4 » 5. .	2160	2089	....	....	....	....	2160	2089	4249	18	26	18	49	2124	2014
5 » 6. .	2167	2139	....	....	....	....	2167	2139	4306	71	54	119	138	1977	1947
6 » 7. .	2065	1995	....	....	....	....	2065	1995	4060	118	112	377	350	1570	1533
7 » 8. .	1796	1807	....	....	....	....	1796	1807	3603	150	144	605	645	1041	1018
8 » 9. .	1750	1675	....	....	....	....	1750	1675	3425	128	129	824	773	798	773
9 » 10. .	1633	1584	....	....	....	....	1633	1584	3217	65	84	910	878	628	622
10 » 12. .	3575	3436	....	....	....	....	3575	3436	7011	134	157	2072	2019	1369	1260
12 » 15. .	4722	4805	....	2	....	....	4722	4807	9529	132	249	2764	2857	1826	1701
15 » 20. .	7804	8045	3	145	....	3	7807	8193	16000	265	520	4251	4709	3291	2964
20 » 25. .	6166	4547	707	2630	5	28	6878	7205	14083	194	602	3812	3789	2872	2814
25 » 30. .	3496	1878	2886	4650	42	56	6424	6584	13008	209	567	3538	3030	2677	2987
30 » 35. .	1559	1116	4404	5130	73	147	6036	6393	12429	222	621	2999	2605	2815	3167
35 » 40. .	1050	862	4665	4757	86	293	5801	5912	11713	205	681	2812	2123	2784	3108
40 » 45. .	857	797	4698	4097	181	495	5736	5389	11125	222	596	2624	1720	2890	3073
45 » 50. .	615	637	4045	3358	225	707	4885	4702	9587	140	528	2195	1457	2550	2717
50 » 55. .	550	546	3298	2485	378	963	4226	3994	8220	139	429	1820	1186	2267	2379
55 » 60. .	432	438	2511	1795	457	1092	3400	3325	6725	111	356	1533	883	1756	2086
60 » 65. .	357	336	1969	1154	568	1253	2894	2746	5637	107	233	1266	714	1521	1796
65 » 70. .	183	189	1044	476	546	908	1773	1573	3346	60	138	803	401	910	1034
70 » 75. .	128	108	581	220	571	676	1280	1004	2284	39	73	563	260	678	671
75 » 80. .	68	50	207	55	387	369	662	474	1136	17	29	298	124	347	321
80 » 85. .	14	18	55	8	141	155	210	181	391	4	9	96	41	110	131
85 » 90. .	3	4	4	2	23	32	30	38	68	....	1	17	10	13	27
90 » 95. .	....	....	....	1	3	4	3	5	8	....	....	3	5	....	....
95 » 100. .	....	....	1	....	....	....	1	....	1	....	....	....	....	1	....
Centenari . . . . .	....	....	....	....	....	....	....	....	....	....	....	....	....	....	....
Età ignota . . . . .	1	13	2	6	....	2	3	21	24	....	1	1	7	2	13
TOTALE . . . . .	52661	48306	31080	30971	3686	7183	87427	86460	173887	2751	6343	36362	30779	48314	49338

CIRCONDARIO DI LODI.

Segue TAVOLA II. - POPOLAZIONE PER GRUPPI DI ETÀ, PER SESSO, STATO CIVILE E ISTRUZIONE  
NEI CIRCONDARI (O DISTRETTI) E NELLE PROVINCE.

Censimento 1881.

Provincia di Milano.

E T À	STATO CIVILE						COMPLESSO			ISTRUZIONE					
	Celibi		Coniugati		Vedovi					Sanno leggere soltanto		Sanno leggere e scrivere		Analfabeti	
	M.	F.	M.	F.	M.	F.	M.	F.	Tor.	M.	F.	M.	F.	M.	F.

CIRCONDARIO DI MILANO.

Dalla nascita a 1 anno .	5368	5282	....	....	....	....	5368	5282	10650	....	....	....	....	5368	5282
Da 1 anno comp. a 2. .	5017	5109	....	....	....	....	5017	5109	10126	....	....	....	....	5017	5109
2 anni comp. a 3. .	5444	5479	....	....	....	....	5444	5479	10923	....	....	....	....	5444	5479
3 » 4. .	5378	5427	....	....	....	....	5379	5427	10806	2	3	4	1	5373	5423
4 » 5. .	5221	5120	....	....	....	....	5221	5120	10341	28	20	51	55	5142	5045
5 » 6. .	4993	5120	....	....	....	....	4993	5120	10113	102	98	485	558	4406	4464
6 » 7. .	4907	4822	....	....	....	....	4907	4822	9729	195	192	1674	1661	3038	2969
7 » 8. .	4176	4300	....	....	....	....	4176	4300	8476	179	185	2511	2631	1486	1484
8 » 9. .	4099	4151	....	....	....	....	4099	4151	8250	141	150	2962	2929	996	1072
9 » 10. .	4057	4172	....	....	....	....	4057	4172	8229	112	126	3173	3230	772	816
10 » 12. .	8168	7970	....	....	....	....	8168	7970	16138	179	219	6633	6301	1356	1450
12 » 15. .	12735	12367	....	....	....	....	12735	12367	25102	192	385	10432	9993	2111	1989
15 » 20. .	23226	20933	17	868	1	6	23244	21807	45051	411	881	18804	17386	4029	3540
20 » 25. .	24197	12691	1698	8965	30	125	25925	21781	47706	437	1120	20806	16570	4682	4091
25 » 30. .	12961	6736	8566	14027	170	479	21697	21242	42939	361	1170	17572	15297	3764	4775
30 » 35. .	6744	4577	12432	14366	331	744	19507	19687	39194	417	1336	14830	13130	4260	5221
35 » 40. .	4400	3449	13952	13436	488	1331	18840	18216	37056	462	1376	13799	11243	4579	5597
40 » 45. .	3084	2842	12815	11075	681	1934	16580	15851	32431	436	1282	11666	9032	4478	5537
45 » 50. .	2351	2188	11113	8695	856	2516	14320	13399	27719	355	1083	9744	7440	4221	4876
50 » 55. .	1938	1895	9227	6490	1038	3215	12233	11600	23833	331	942	7981	6057	3921	4601
55 » 60. .	1460	1364	7012	4388	1246	3232	9718	8984	18702	244	684	6227	4481	3247	3819
60 » 65. .	1142	1177	5363	2790	1588	3945	8093	7912	16005	228	605	5048	3790	2817	3517
65 » 70. .	744	747	3062	1257	1400	3133	5206	5137	10343	123	347	3434	2444	1649	2346
70 » 75. .	427	508	1676	602	1339	2430	3442	3540	6982	95	227	2170	1708	1177	1605
75 » 80. .	185	238	608	151	803	1317	1599	1706	3305	36	88	999	849	564	769
80 » 85. .	61	52	142	25	257	441	460	518	978	8	26	317	244	135	248
85 » 90. .	3	14	17	4	63	91	83	109	192	3	6	61	50	19	53
90 » 95. .	2	6	4	....	12	24	18	30	48	1	1	11	18	6	11
95 » 100. .	....	....	1	1	2	4	3	5	8	1	....	2	2	....	3
Centenari . . . . .	....	....	....	....	....	....	....	....	....	....	....	....	....	....	....
Età ignota . . . . .	3	....	5	....	....	....	8	....	8	....	....	4	....	4	....
TOTALE . . . . .	152492	128736	87710	87140	10338	24967	250540	240843	491383	5079	12552	161400	137100	84061	91191

Segue TAVOLA II. — POPOLAZIONE PER GRUPPI DI ETÀ, PER SESSO, STATO CIVILE E ISTRUZIONE  
NEI CIRCONDARI (O DISTRETTI) E NELLE PROVINCE.

Provincia di Milano.

Censimento 1881.

E T À	STATO CIVILE						COMPLESSO			ISTRUZIONE					
	Celibi		Coniugati		Vedovi					Sanno leggere soltanto		Sanno leggere e scrivere		Analfabeti	
	M.	F.	M.	F.	M.	F.	M.	F.	Tot.	M.	F.	M.	F.	M.	F.
Dalla nascita a 1 anno .	3452	3445	....	....	....	....	3452	3445	6897	....	....	....	....	3452	3445
Da 1 anno comp. a 2. .	2859	2768	....	....	....	....	2859	2768	5627	....	....	....	....	2859	2768
2 anni comp. a 3. .	2772	2714	....	....	....	....	2772	2714	5486	....	....	....	....	2772	2714
3 » 4. .	2767	2690	....	....	....	....	2767	2690	5457	....	....	8	6	2759	2684
4 » 5. .	2554	2518	....	....	....	....	2554	2518	5072	5	9	25	15	2524	2494
5 » 6. .	2406	2389	....	....	....	....	2406	2389	4795	38	55	90	104	2278	2230
6 » 7. .	2277	2189	....	....	....	....	2277	2189	4466	165	170	433	478	1679	1541
7 » 8. .	1843	1728	....	....	....	....	1843	1728	3571	156	138	866	799	821	791
8 » 9. .	1868	1706	....	....	....	....	1868	1706	3574	119	123	1210	1007	539	576
9 » 10. .	1878	1810	....	....	....	....	1878	1810	3688	106	127	1367	1229	405	454
10 » 12. .	3791	3655	....	....	....	....	3791	3655	7446	136	216	2922	2582	733	857
12 » 15. .	5630	5265	....	....	....	....	5630	5265	10895	183	377	4372	3715	1075	1173
15 » 20. .	8978	8294	6	326	....	4	8984	8624	17608	348	818	6696	5918	1940	1888
20 » 25. .	7196	3773	563	4169	6	32	7765	7974	15739	800	867	5608	5040	1857	2067
25 » 30. .	4073	1507	3434	5653	66	88	7573	7248	14821	278	956	5157	4000	1838	2292
30 » 35. .	1572	1142	5063	5391	138	169	6773	6702	13475	289	977	4377	3176	2107	2549
35 » 40. .	993	976	5406	4695	155	297	6354	5968	12522	305	1007	4015	2436	2234	2525
40 » 45. .	674	774	4699	3939	219	409	5592	5122	10714	293	731	3218	1806	2081	2585
45 » 50. .	525	584	4056	3003	321	645	4902	4232	9134	251	694	2628	1734	2023	1804
50 » 55. .	482	445	3319	2350	429	895	4230	3630	7920	257	551	2146	1085	1827	2054
55 » 60. .	367	276	2493	1545	549	835	3409	2656	6065	197	420	1695	673	1517	1563
60 » 65. .	277	232	1953	1139	748	1124	2980	2495	5475	175	336	1504	597	1301	1562
65 » 70. .	183	145	1174	498	634	864	1991	1507	3498	149	205	927	324	915	978
70 » 75. .	121	81	555	206	593	605	1269	892	2161	95	91	553	186	621	615
75 » 80. .	49	42	224	54	321	289	594	385	979	44	30	255	114	295	241
80 » 85. .	5	15	35	15	112	78	152	108	260	4	12	69	25	79	71
85 » 90. .	5	1	6	1	34	19	45	21	66	3	2	23	4	19	15
90 » 95. .	....	1	1	1	7	3	8	5	13	....	....	5	2	3	3
95 » 100. .	....	2	....	2	2	1	2	5	7	....	....	....	3	2	2
Centenari . . . . .	....	....	....	....	....	....	....	....	....	....	....	....	....	....	....
Età ignota . . . . .	14	14	7	5	....	3	21	22	43	1	3	12	5	8	14
TOTALE . . . . .	59611	51181	32996	32992	4334	6360	96941	90533	187474	3897	8915	50481	37033	42563	44555

Segue TAVOLA II. — POPOLAZIONE PER GRUPPI DI ETÀ, PER SESSO, STATO CIVILE E ISTRUZIONE  
NEI CIRCONDARI (O DISTRETTI) E NELLE PROVINCE.

Censimento 1881.

Provincia di Milano.

E T À	STATO CIVILE						COMPLESSO			ISTRUZIONE					
	Cellibi		Coniugati		Vedovi		M.	F.	Tot.	Sanno leggere soltanto		Sanno leggere e scrivere		Analfabeti	
	M.	F.	M.	F.	M.	F.				M.	F.	M.	F.	M.	F.
Dalla nascita a 1 anno .	16925	16698	....	....	....	....	16925	16698	33623	....	....	....	....	16925	16698
Da 1 anno comp. a 2 .	14147	13958	....	....	....	....	14147	13958	28105	....	....	....	....	14147	13958
2 anni comp. a 3 .	14751	14607	....	....	....	....	14751	14607	29358	....	....	....	....	14751	14607
3 » 4 .	14583	14241	....	....	....	....	14583	14241	28824	6	7	40	17	14537	14217
4 » 5 .	13929	13500	....	....	....	....	13929	13500	27429	67	85	144	154	13718	13261
5 » 6 .	13421	13422	....	....	....	....	13421	13422	26843	290	290	823	939	12308	12193
6 » 7 .	12853	12549	....	....	....	....	12853	12549	25402	691	713	3087	3130	9075	8706
7 » 8 .	10888	10675	....	....	....	....	10888	10675	21563	775	760	5344	5273	4769	4642
8 » 9 .	10559	10353	....	....	....	....	10559	10353	20912	633	651	6745	6414	3181	3288
9 » 10 .	10370	10291	....	....	....	....	10370	10291	20661	458	577	7446	7125	2466	2589
10 » 12 .	20800	20205	....	....	....	....	20800	20205	41005	664	844	15643	14700	4493	4661
12 » 15 .	30528	29570	....	4	....	....	30528	29574	60102	743	1495	23065	21673	6720	6406
15 » 20 .	51429	48281	45	1779	2	24	51476	50084	101560	1463	3049	37688	36023	12325	11012
20 » 25 .	46053	26328	3919	21361	54	237	50026	47926	97952	1261	3665	36670	32174	12095	12087
25 » 30 .	24421	11940	20135	32195	355	736	44911	44871	89782	1159	4140	32861	27233	10891	13498
30 » 35 .	11333	8016	28719	32670	651	1308	40703	41994	82697	1226	4299	27237	22752	12240	14943
35 » 40 .	7332	6245	31244	29815	860	2353	39436	38413	77849	1304	4428	25145	18670	12987	15315
40 » 45 .	5313	5215	28938	24902	1273	3494	35524	33611	69135	1278	3763	21592	15064	12654	14784
45 » 50 .	4012	4044	24984	19555	1763	4730	30759	28329	59088	1023	3303	17816	12399	11920	12627
50 » 55 .	3523	3384	20900	15003	2360	6286	26783	24673	51456	985	2896	14899	9930	10899	11847
55 » 60 .	2645	2433	15778	10166	2817	6437	21240	19036	40276	741	2056	11716	7022	8783	9958
60 » 65 .	2082	2082	12107	6831	3716	7855	17905	16768	34673	693	1671	9679	5899	7533	9198
65 » 70 .	1295	1282	6964	3034	3381	6110	11640	10426	22066	451	1002	6480	3635	4709	5789
70 » 75 .	796	822	3844	1363	3336	4704	7976	6889	14865	329	563	4141	2432	3506	3894
75 » 80 .	365	378	1403	359	2023	2457	3791	3194	6985	130	209	1966	1221	1695	1764
80 » 85 .	97	94	301	67	706	837	1104	998	2102	23	65	610	342	471	591
85 » 90 .	19	21	38	9	164	178	221	208	429	10	13	129	66	82	129
90 » 95 .	4	8	7	5	33	37	44	50	94	2	2	27	27	15	21
95 » 100 .	....	2	3	4	6	6	9	12	21	1	1	3	5	5	6
Centenari . . . . .	....	....	....	....	....	....	....	....	....	....	....	....	....	....	....
Età ignota . . . . .	40	42	25	21	....	6	65	69	134	1	6	25	19	39	44
TOTALE . . . . .	344513	300686	198354	199143	23500	47795	567367	547624	1114991	16407	40553	311021	254338	239939	252733

Segue TAVOLA II. — POPOLAZIONE PER GRUPPI DI ETÀ, PER SESSO, STATO CIVILE E ISTRUZIONE  
NEI CIRCONDARI (O DISTRETTI) E NELLE PROVINCE.

Provincia di Modena.

Censimento 1881.

ETÀ	STATO CIVILE						COMPLESSO			ISTRUZIONE					
	Celibi		Coniugati		Vedovi					Sanno leggere soltanto		Sanno leggere e scrivere		Analfabeti	
	M.	F.	M.	F.	M.	F.	M.	F.	Tot.	M.	F.	M.	F.	M.	F.
Dalla nascita a 1 anno .	990	865	....	....	....	....	990	865	1855	....	....	....	....	990	865
Da 1 anno comp. a 2 .	642	600	....	....	....	....	642	600	1242	....	....	....	....	642	600
2 anni comp. a 3 .	764	717	....	....	....	....	764	717	1481	....	....	....	....	764	717
3 » 4 .	679	676	....	....	....	....	679	676	1355	1	1	7	5	671	670
4 » 5 .	697	717	....	....	....	....	697	717	1414	2	....	8	5	687	712
5 » 6 .	892	832	....	....	....	....	892	832	1724	8	12	22	16	862	804
6 » 7 .	741	744	....	....	....	....	741	744	1485	20	19	94	89	627	636
7 » 8 .	644	636	....	....	....	....	644	636	1280	26	20	191	140	427	476
8 » 9 .	671	631	....	....	....	....	671	631	1302	27	8	278	200	366	423
9 » 10 .	637	604	....	....	....	....	637	604	1241	11	3	322	221	304	380
10 » 12 .	1215	1162	....	....	....	....	1215	1162	2377	15	14	602	428	598	720
12 » 15 .	2130	2057	....	....	....	....	2130	2057	4187	22	21	1050	674	1058	1362
15 » 20 .	3347	3347	13	141	1	1	3361	3489	6850	29	72	1598	988	1734	2429
20 » 25 .	2319	1646	423	1194	7	16	2749	2856	5605	35	92	1392	747	1322	2017
25 » 30 .	1183	537	1192	1340	42	47	2417	2424	4841	37	69	1227	558	1153	1797
30 » 35 .	649	375	1695	1793	75	57	2419	2225	4644	30	68	1096	463	1293	1694
35 » 40 .	402	181	1798	1517	111	93	2311	1791	4102	25	79	874	206	1412	1506
40 » 45 .	311	148	1845	1739	158	122	2314	2009	4323	25	80	708	172	1581	1757
45 » 50 .	222	117	1701	1745	208	155	2131	2017	4148	12	91	664	155	1455	1771
50 » 55 .	185	87	1508	1245	253	318	1946	1650	3596	22	69	644	128	1280	1453
55 » 60 .	123	51	1201	877	224	418	1548	1346	2894	18	51	489	100	1041	1195
60 » 65 .	104	40	969	424	296	713	1369	1177	2546	14	49	420	87	935	1041
65 » 70 .	78	21	480	276	219	362	777	659	1436	11	12	258	52	508	593
70 » 75 .	87	12	322	162	192	314	601	488	1089	8	14	208	43	385	431
75 » 80 .	22	5	159	72	167	219	348	296	644	2	4	110	25	236	267
80 » 85 .	10	7	32	17	47	91	89	115	204	2	2	25	8	62	105
85 » 90 .	1	1	8	2	16	25	25	28	53	1	1	7	2	17	25
90 » 95 .	....	1	1	....	1	5	2	6	8	....	....	....	2	2	4
95 » 100 .	....	....	....	....	1	1	1	1	2	....	....	....	....	1	1
Centenari . . . . .	....	....	....	....	....	....	....	....	....	....	....	....	....	....	....
Età ignota . . . . .	4	3	2	5	....	....	6	8	14	....	....	1	1	5	7
TOTALE . . . . .	19749	16820	13349	13049	2018	2957	35116	32826	67942	403	851	12295	5515	22418	26460

Segue TAVOLA II. — POPOLAZIONE PER GRUPPI DI ETÀ, PER SESSO, STATO CIVILE E ISTRUZIONE  
NEI CIRCONDARI (O DISTRETTI) E NELLE PROVINCE.

Censimento 1881.

Provincia di Modena.

E T À	STATO CIVILE						COMPLESSO			ISTRUZIONE					
	Celibi		Coniugati		Vedovi		M.	F.	Tot.	Sanno leggere soltanto		Sanno leggere e scrivere		Analfabeti	
	M.	F.	M.	F.	M.	F.				M.	F.	M.	F.	M.	F.
Dalla nascita a 1 anno .	2103	1931	....	....	....	....	2103	1931	4034	....	....	....	....	2103	1931
Da 1 anno comp. a 2. .	1441	1453	....	....	....	....	1441	1453	2894	....	....	....	....	1441	1453
2 anni comp. a 3. .	1583	1520	....	....	....	....	1583	1520	3103	....	....	....	....	1583	1520
3 » 4. .	1514	1527	....	....	....	....	1514	1527	3041	2	2	6	4	1506	1521
4 » 5. .	1482	1446	....	....	....	....	1482	1446	2928	26	17	20	21	1436	1408
5 » 6. .	1662	1617	....	....	....	....	1662	1617	3279	68	81	104	72	1490	1464
6 » 7. .	1427	1426	....	....	....	....	1427	1426	2853	50	105	155	225	1222	1096
7 » 8. .	1296	1299	....	....	....	....	1296	1299	2595	91	97	435	407	770	795
8 » 9. .	1317	1244	....	....	....	....	1317	1244	2561	63	71	629	506	625	667
9 » 10. .	1258	1251	....	....	....	....	1258	1251	2509	48	50	661	581	549	620
10 » 12. .	2466	2420	....	....	....	....	2466	2420	4886	85	82	1473	1277	908	1061
12 » 15. .	4234	3802	....	3	....	....	4234	3805	8039	94	140	2451	1795	1689	1870
15 » 20. .	7380	7004	31	279	4	3	7415	7286	14701	133	366	4223	3332	3059	3588
20 » 25. .	6220	3700	738	2546	15	29	6973	6275	13248	115	374	4180	2535	2678	3366
25 » 30. .	2916	1585	2555	3924	92	78	5563	5587	11150	115	313	3221	2083	2227	3191
30 » 35. .	1539	920	3833	3997	154	156	5526	5073	10599	82	290	2887	1517	2557	3266
35 » 40. .	943	645	3850	3885	210	286	5003	4816	9819	107	307	2277	1252	2619	3257
40 » 45. .	761	581	3696	3462	273	421	4730	4464	9194	76	256	2063	1001	2591	3117
45 » 50. .	504	435	3341	2891	354	472	4199	3798	7997	84	186	1619	852	2496	2760
50 » 55. .	408	656	3216	2577	486	470	4110	3703	7813	72	199	1575	798	2463	2706
55 » 60. .	340	300	2652	1305	521	1604	3522	3209	6731	55	149	1305	666	2162	2394
60 » 65. .	295	268	2143	1329	627	966	3065	2563	5628	36	128	981	497	2048	1938
65 » 70. .	162	187	1144	647	555	829	1861	1663	3524	22	83	671	367	1168	1213
70 » 75. .	123	148	619	290	508	729	1250	1167	2417	17	59	448	251	785	857
75 » 80. .	70	73	253	95	322	441	645	609	1254	8	32	218	140	419	437
80 » 85. .	22	35	45	20	128	158	195	213	408	3	8	77	54	115	151
85 » 90. .	3	10	11	6	29	54	43	70	113	2	5	22	15	19	50
90 » 95. .	...	....	3	1	3	7	6	8	14	1	1	3	1	2	6
95 » 100. .	....	....	....	....	3	1	3	1	4	....	....	1	....	2	1
Centenari . . . . .	....	....	....	....	....	....	....	....	....	....	....	....	....	....	....
Età ignota . . . . .	1	2	1	1	....	1	2	4	6	....	....	....	1	2	3
TOTALE . . . . .	43479	37485	28131	27258	4284	6705	75894	71448	147342	1455	3401	31705	20340	42734	47707

CIRCONDARIO DI MODENA.

Segue TAVOLA II. — POPOLAZIONE PER GRUPPI DI ETÀ, PER SESSO, STATO CIVILE E ISTRUZIONE  
NEI CIRCONDARI (O DISTRETTI) E NELLE PROVINCE.

Provincia di Modena.

Censimento 1881.

E T À	S T A T O C I V I L E						C O M P L E S S O			I S T R U Z I O N E					
	Celibi		Coniugati		Vedovi		M.	F.	Tot.	Sanno leggere soltanto		Sanno leggere e scrivere		Analfabeti	
	M.	F.	M.	F.	M.	F.				M.	F.	M.	F.	M.	F.
Dalla nascita a 1 anno .	1008	883	....	....	....	....	1008	883	1891	....	....	....	....	1008	883
Da 1 anno comp. a 2. .	834	857	....	....	....	....	834	857	1691	....	....	....	....	834	857
2 anni comp. a 3. .	934	932	....	....	....	....	934	932	1866	....	....	....	....	934	932
3 » 4. .	857	821	....	....	....	....	857	821	1678	2	5	3	5	852	811
4 » 5. .	870	835	....	....	....	....	870	835	1705	6	2	....	1	864	832
5 » 6. .	795	866	....	....	....	....	795	866	1661	9	29	18	14	768	823
6 » 7. .	803	774	....	....	....	....	803	774	1577	43	30	42	42	718	702
7 » 8. .	809	762	....	....	....	....	809	762	1571	55	56	98	80	656	626
8 » 9. .	749	703	....	....	....	....	749	703	1452	62	55	125	106	562	542
9 » 10. .	659	685	....	....	....	....	659	685	1344	56	44	157	160	446	481
10 » 12. .	1331	1409	....	....	....	....	1321	1409	2740	103	109	420	420	808	880
12 » 15. .	1736	1994	....	....	....	....	1736	1994	3730	109	152	656	681	971	1161
15 » 20. .	2387	3060	12	87	1	2	2400	3149	5549	117	330	920	1063	1363	1756
20 » 25. .	1739	1940	168	889	1	7	1908	2836	4744	91	351	885	806	932	1679
25 » 30. .	1011	807	690	1515	15	34	1716	2356	4072	51	316	856	563	809	1477
30 » 35. .	569	463	1130	1724	37	43	1736	2230	3966	63	283	769	444	904	1503
35 » 40. .	367	268	1259	1667	55	83	1681	2018	3699	42	261	770	298	869	1459
40 » 45. .	343	232	1296	1459	68	135	1707	1826	3533	41	218	719	240	947	1368
45 » 50. .	277	192	1230	1355	95	184	1602	1731	3333	50	175	580	205	972	1351
50 » 55. .	207	161	1197	1281	150	237	1554	1679	3233	41	173	569	154	944	1352
55 » 60. .	149	142	1175	1082	173	319	1497	1543	3040	45	150	528	141	924	1252
60 » 65. .	137	112	861	691	181	407	1179	1210	2389	20	83	401	97	758	1030
65 » 70. .	77	61	451	272	144	285	672	618	1290	17	57	236	46	419	515
70 » 75. .	72	40	332	189	213	281	617	510	1127	16	22	196	37	405	451
75 » 80. .	40	30	173	56	189	195	402	281	683	8	18	119	17	275	246
80 » 85. .	17	4	55	24	104	80	176	108	284	3	7	54	8	119	93
85 » 90. .	7	2	13	5	32	30	52	37	89	2	2	12	1	38	34
90 » 95. .	....	2	....	....	6	10	6	12	18	....	1	1	....	5	11
95 » 100. .	1	1	....	....	3	2	4	3	7	....	....	....	....	4	3
Centenari . . . . .	....	....	....	....	....	....	....	....	....	....	....	....	....	....	....
Età ignota . . . . .	2	1	2	1	....	2	4	4	8	....	....	....	....	4	4
TOTALE . . . . .	18787	19039	10044	12297	1467	2336	30298	33672	63970	1052	2929	9134	5629	20112	25114

CIRCONDARIO DI PAVULLO NEL FRIGNANO.



Segue TAVOLA II. — POPOLAZIONE PER GRUPPI DI ETÀ, PER SESSO, STATO CIVILE E ISTRUZIONE  
NELLE CIRCONDARIE (O DISTRETTI) E NELLE PROVINCE.

Censimento 1881.

Provincia di Modena.

E T À	STATO CIVILE						COMPLESSO			ISTRUZIONE					
	Celibi		Coniugati		Vedovi					Sanno leggere soltanto		Sanno leggere e scrivere		Analfabeti	
	M.	F.	M.	F.	M.	F.	M.	F.	Tot.	M.	F.	M.	F.	M.	F.
Dalla nascita a 1 anno .	4101	3679	....	....	....	....	4101	3679	7780	....	....	....	....	4101	3679
Da 1 anno comp. a 2 .	2917	2910	....	....	....	....	2917	2910	5827	....	....	....	....	2917	2910
2 anni comp. a 3 .	3281	3169	....	....	....	....	3281	3169	6450	....	....	....	....	3281	3169
3 » 4 .	3050	3024	....	....	....	....	3050	3024	6074	5	8	16	14	3029	3002
4 » 5 .	3049	2998	....	....	....	....	3049	2998	6047	34	19	28	27	2987	2952
5 » 6 .	3349	3315	....	....	....	....	3349	3315	6664	85	122	144	102	3120	3091
6 » 7 .	2971	2944	....	....	....	....	2971	2944	5915	113	154	291	356	2567	2434
7 » 8 .	2749	2697	....	....	....	....	2749	2697	5446	172	173	724	627	1853	1897
8 » 9 .	2737	2578	....	....	....	....	2737	2578	5315	152	134	1032	812	1553	1632
9 » 10 .	2554	2540	....	....	....	....	2554	2540	5094	115	97	1140	962	1299	1481
10 » 12 .	5012	4991	....	....	....	....	5012	4991	10003	203	205	2495	2125	2314	2661
12 » 15 .	8100	7853	....	3	....	....	8100	7856	15956	225	313	4157	3150	3718	4393
15 » 20 .	13114	13411	56	507	6	6	13176	13924	27100	279	768	6741	5383	6156	7773
20 » 25 .	10278	7286	1329	4629	23	52	11630	11967	23597	241	817	6457	4088	4932	7062
25 » 30 .	5110	2929	4437	7279	149	159	9696	10367	20063	203	698	5304	3204	4189	6465
30 » 35 .	2757	1758	6658	7514	266	256	9681	9528	19209	175	641	4752	2424	4754	6463
35 » 40 .	1712	1094	6907	7069	376	462	8995	8625	17620	174	647	3921	1756	4900	6222
40 » 45 .	1415	961	6837	6660	499	678	8751	8299	17050	142	554	3490	1503	5119	6242
45 » 50 .	1003	744	6272	5991	657	811	7932	7546	15478	146	452	2863	1212	4923	5882
50 » 55 .	800	904	5921	5103	889	1025	7610	7032	14642	135	441	2788	1080	4687	5511
55 » 60 .	621	493	5028	3264	918	2341	6567	6098	12665	118	350	2322	907	4127	4841
60 » 65 .	536	420	3973	2444	1104	2086	5613	4950	10563	70	260	1802	681	3741	4009
65 » 70 .	317	269	2075	1195	918	1476	3310	2940	6250	50	152	1165	465	2095	2323
70 » 75 .	282	200	1273	641	913	1324	2468	2165	4633	41	95	852	331	1575	1739
75 » 80 .	132	108	585	223	678	855	1395	1186	2581	18	54	447	182	930	950
80 » 85 .	49	46	132	61	279	329	460	436	896	8	17	156	70	296	349
85 » 90 .	11	13	32	13	77	109	120	135	255	5	8	41	18	74	109
90 » 95 .	....	3	4	1	10	22	14	26	40	1	2	4	3	9	21
95 » 100 .	1	1	....	....	7	4	8	5	13	....	....	1	....	7	5
Centenari . . . . .	....	....	....	....	....	....	....	....	....	....	....	....	....	....	....
Età ignota . . . . .	7	6	5	7	....	3	12	16	28	....	....	1	2	11	14
TOTALE . . . . .	82015	73344	51524	52604	7769	11998	141308	137946	279254	2910	7181	53134	31484	85264	99281

Segue TAVOLA II. — POPOLAZIONE PER GRUPPI DI ETÀ, PER SESSO, STATO CIVILE E ISTRUZIONE  
NEI CIRCONDARI (O DISTRETTI) E NELLE PROVINCE.

Provincia di Napoli.

Censimento 1881.

E T À	STATO CIVILE						COMPLESSO			ISTRUZIONE					
	Celibi		Coniugati		Vedovi					Sanno leggere soltanto		Sanno leggere e scrivere		Analfabeti	
	M.	F.	M.	F.	M.	F.	M.	F.	Tot.	M.	F.	M.	F.	M.	F.
Dalla nascita a 1 anno . . . . .	2148	2061	....	....	....	....	2148	2061	4209	....	....	....	....	2148	2061
Da 1 anno comp. a 2 . . . . .	1331	1275	....	....	....	....	1331	1275	2606	....	....	....	....	1331	1275
2 anni comp. a 3 . . . . .	1786	1738	....	....	....	....	1786	1738	3524	....	....	....	....	1786	1738
3 » 4 . . . . .	1776	1576	....	....	....	....	1776	1576	3352	....	....	....	....	1776	1576
4 » 5 . . . . .	1663	1600	....	....	....	....	1663	1600	3263	2	....	15	7	1646	1593
5 » 6 . . . . .	1791	1604	....	....	....	....	1791	1604	3395	16	8	56	50	1719	1546
6 » 7 . . . . .	1602	1647	....	....	....	....	1602	1647	3249	18	20	156	112	1428	1515
7 » 8 . . . . .	1475	1437	....	....	....	....	1475	1437	2912	13	15	276	174	1186	1248
8 » 9 . . . . .	1428	1417	....	....	....	....	1428	1417	2845	11	16	364	278	1053	1123
9 » 10 . . . . .	1459	1371	....	....	....	....	1459	1371	2830	4	6	460	286	995	1079
10 » 12 . . . . .	2906	2758	....	....	....	....	2906	2758	5664	9	10	912	611	1985	2137
12 » 15 . . . . .	3900	3981	....	....	....	....	3900	3981	7881	9	10	1061	802	2830	3169
15 » 20 . . . . .	6208	6361	7	135	....	1	6215	6497	12712	6	13	1499	1175	4710	5309
20 » 25 . . . . .	4720	3994	554	1895	2	16	5276	5905	11181	4	18	1317	964	3955	4923
25 » 30 . . . . .	2458	1556	2272	3307	19	48	4749	4911	9660	7	19	1310	626	3432	4266
30 » 35 . . . . .	1193	784	3903	4344	34	113	5130	5241	10371	16	20	1204	559	3910	4662
35 » 40 . . . . .	688	511	3684	3526	55	192	4427	4229	8656	7	25	1072	417	3348	3787
40 » 45 . . . . .	523	619	4093	3748	106	389	4727	4756	9483	10	22	1011	359	3706	4375
45 » 50 . . . . .	323	386	2599	2318	103	395	3025	3099	6124	6	11	650	231	2369	2807
50 » 55 . . . . .	327	469	3047	2556	206	840	3580	3865	7445	6	16	690	268	2884	3581
55 » 60 . . . . .	247	342	1900	1532	181	680	2328	2554	4882	3	15	577	192	1748	2347
60 » 65 . . . . .	256	390	2022	1344	349	1197	2627	2931	5558	4	10	559	164	2064	2757
65 » 70 . . . . .	165	224	775	555	209	632	1149	1411	2560	3	9	317	108	829	1294
70 » 75 . . . . .	121	189	644	330	296	685	1061	1204	2265	2	2	251	87	808	1115
75 » 80 . . . . .	46	62	179	98	139	256	364	416	780	....	4	107	29	257	383
80 » 85 . . . . .	34	44	114	44	108	233	256	326	582	....	....	50	17	206	309
85 » 90 . . . . .	10	9	14	10	30	42	54	61	115	....	....	21	5	33	56
90 » 95 . . . . .	2	5	4	1	8	27	14	33	47	....	....	2	2	12	31
95 » 100 . . . . .	2	1	2	....	3	5	7	6	13	....	....	....	....	7	6
Centenari . . . . .	....	....	....	....	1	....	1	....	1	....	....	....	....	1	....
Età ignota . . . . .	7	7	....	....	....	....	7	7	14	....	....	....	....	7	7
TOTALE . . . . .	40600	38418	25813	25743	1349	5756	68262	69917	138179	156	269	13937	7573	54169	62075

CIRCONDARIO DI CASORIA.

Segue TAVOLA II. — POPOLAZIONE PER GRUPPI DI ETÀ, PER SESSO, STATO CIVILE E ISTRUZIONE  
NEI CIRCONDARI (O DISTRETTI) E NELLE PROVINCE.

Censimento 1881.

Provincia di Napoli.

E T À	STATO CIVILE						COMPLESSO			ISTRUZIONE					
	Celibi		Coniugati		Vedovi.					Sanno leggere soltanto		Sanno leggere e scrivere		Analfabeti	
	M.	F.	M.	F.	M.	F.	M.	F.	Tot.	M.	F.	M.	F.	M.	F.
Dalla nascita a 1 anno.	2559	2350	....	....	....	....	2559	2350	4909	....	....	....	....	2559	2350
Da 1 anno comp. a 2. .	1758	1591	....	....	....	....	1758	1591	3349	....	....	....	....	1758	1591
2 anni comp. a 3. .	2234	2018	....	....	....	....	2234	2018	4252	....	....	....	....	2234	2018
3 » 4. .	2198	1993	....	....	....	....	2198	1993	4191	....	....	1	1	2197	1992
4 » 5. .	2080	1965	....	....	....	....	2080	1965	4045	2	3	24	24	2054	1938
5 » 6. .	1998	1886	....	....	....	....	1998	1886	3884	12	2	53	40	1933	1844
6 » 7. .	1964	1867	....	....	....	....	1964	1867	3831	20	12	114	91	1830	1764
7 » 8. .	1851	1918	....	....	....	....	1851	1918	3769	34	23	235	208	1582	1687
8 » 9. .	1842	1747	....	....	....	....	1842	1747	3589	25	25	395	254	1422	1468
9 » 10. .	1665	1577	....	....	....	....	1665	1577	3242	14	14	433	308	1218	1255
10 » 12. .	3419	3191	....	....	....	....	3419	3191	6610	21	27	1114	744	2284	2420
12 » 15. .	5007	4684	....	2	....	....	5007	4686	9693	19	23	1567	1202	3421	3461
15 » 20. .	7749	7724	27	383	....	5	7776	8112	15888	24	39	2392	2037	5360	6036
20 » 25. .	6060	4609	923	3086	7	35	6990	7730	14720	26	35	2415	1811	4549	5884
25 » 30. .	3205	1859	3107	4773	19	76	6331	6708	13039	19	43	2345	1275	3967	5390
30 » 35. .	1659	1190	4916	5583	59	181	6634	6954	13588	29	48	2046	1078	4559	5828
35 » 40. .	976	701	4195	4201	86	231	5257	5133	10390	20	36	1736	813	3501	4284
40 » 45. .	845	830	5017	4610	144	479	6006	5919	11925	29	36	1709	745	4268	5138
45 » 50. .	472	529	2915	2722	165	455	3552	3706	7258	18	22	1132	487	2402	3197
50 » 55. .	621	723	4219	3491	295	941	5135	5155	10290	24	30	1339	509	3772	4616
55 » 60. .	377	451	2405	1936	236	681	3018	3068	6086	13	17	952	348	2053	2703
60 » 65. .	415	568	3216	2202	483	1214	4114	3984	8098	10	13	929	332	3175	3639
65 » 70. .	209	261	1133	708	238	637	1580	1606	3186	10	4	479	164	1091	1438
70 » 75. .	217	271	1228	600	481	995	1926	1866	3792	3	6	411	149	1512	1711
75 » 80. .	101	79	427	210	228	348	756	637	1393	....	1	201	60	555	576
80 » 85. .	61	74	354	101	271	488	686	663	1349	1	3	132	46	553	614
85 » 90. .	13	28	54	16	59	86	126	130	256	....	....	34	10	92	120
90 » 95. .	....	16	17	7	41	56	58	79	137	1	....	9	6	48	73
95 » 100. .	2	2	2	....	9	12	13	14	27	....	....	2	....	11	14
Centenari. . . . .	....	....	2	....	3	6	5	6	11	....	....	....	1	5	5
Età ignota. . . . .	4	3	....	1	....	....	4	4	8	....	....	....	....	4	4
TOTALE . . . . .	51561	46705	34157	34632	2824	6926	88542	88263	176805	374	462	22199	12743	65969	75058

Segue TAVOLA II. — POPOLAZIONE PER GRUPPI DI ETÀ, PER SESSO, STATO CIVILE E ISTRUZIONE  
NEI CIRCONDARI (O DISTRETTI) E NELLE PROVINCE.

Provincia di Napoli.

Censimento 1881.

E T À	STATO CIVILE						COMPLESSO			ISTRUZIONE					
	Celibi		Coniugati		Vedovi		M.	F.	Tot.	Sanno leggere soltanto		Sanno leggere e scrivere		Analfabeti	
	M.	F.	M.	F.	M.	F.				M.	F.	M.	F.	M.	F.
Dalla nascita a 1 anno.	7310	7076	....	....	....	....	7310	7076	14386	....	....	....	....	7310	7076
Da 1 anno comp. a 2. .	4959	4790	....	....	....	....	4959	4790	9749	....	....	....	....	4959	4790
2 anni comp. a 3. .	6515	6374	....	....	....	....	6515	6374	12889	....	....	....	....	6515	6374
3 » 4. .	6497	5962	....	....	....	....	6497	5962	12459	16	18	41	50	6440	5894
4 » 5. .	6112	5927	....	....	....	....	6112	5927	12039	52	50	159	112	5901	5765
5 » 6. .	6146	5929	....	....	....	....	6146	5929	12075	123	127	443	370	5580	5432
6 » 7. .	6161	5941	....	....	....	....	6161	5941	12102	149	158	943	836	5069	4947
7 » 8. .	5999	5735	....	....	....	....	5999	5735	11734	117	112	1521	1175	4361	4448
8 » 9. .	5500	5487	....	....	....	....	5500	5487	10937	78	100	1803	1621	3619	3766
9 » 10. .	5302	5194	....	....	....	....	5302	5194	10496	70	67	2056	1915	3176	3212
10 » 12. .	11006	10833	....	....	....	....	11006	10833	21839	103	147	4728	4219	6175	6467
12 » 15. .	16951	16074	....	10	....	....	16951	16084	33035	159	180	7250	6415	9542	9489
15 » 20. .	26892	26445	82	1201	3	20	26977	27666	54643	173	302	12470	11021	14334	16343
20 » 25. .	26561	18808	2613	9432	39	235	29213	23475	57688	180	355	15655	11185	13378	16935
25 » 30. .	13450	9416	9137	13846	148	542	22735	23804	46539	149	342	11965	9096	10621	14366
30 » 35. .	8374	6690	14491	17259	353	1128	23218	25077	48295	199	370	10898	8139	12121	16568
35 » 40. .	4721	4262	14084	14098	464	1372	19269	19732	39001	138	359	9767	6837	9364	12536
40 » 45. .	4241	4483	16621	14411	830	3279	21692	22173	43865	171	374	9610	6459	11911	15340
45 » 50. .	2617	2997	10464	9572	786	2286	13867	14855	28722	87	256	6706	4687	7074	9912
50 » 55. .	2796	3746	13287	10689	1453	4639	17536	19074	36610	127	297	7223	4973	10186	13804
55 » 60. .	1770	2226	7690	5887	1107	3039	10567	11152	21719	76	180	5201	3793	5290	7179
60 » 65. .	1981	2758	8672	5319	1922	5587	12575	13664	26239	77	210	5270	3846	7228	9608
65 » 70. .	1009	1309	3610	1940	1130	2543	5749	5792	11541	42	114	3113	1988	2594	3690
70 » 75. .	868	1240	3068	1360	1531	3302	5467	5902	11369	37	92	2446	1556	2984	4254
75 » 80. .	374	523	1176	448	839	1371	2389	2342	4731	21	38	1926	772	1142	1532
80 » 85. .	210	400	682	203	637	1471	1579	2074	3653	11	16	710	470	858	1588
85 » 90. .	32	65	102	34	204	299	338	398	736	6	2	156	102	176	294
90 » 95. .	14	43	38	20	69	130	121	193	314	1	10	39	26	81	157
95 » 100. .	4	7	9	4	15	57	28	68	96	....	4	7	7	21	57
Centenari . . . . .	....	3	2	....	5	7	7	10	17	1	....	....	1	6	9
Età ignota . . . . .	128	20	....	....	1	3	129	23	152	....	....	21	4	108	19
TOTALE . . . . .	84500	170763	105828	105733	11586	31310	301914	307806	609720	2363	4280	121427	91675	178124	211851

CIRCONDARIO DI NAPOLI.

Segue TAVOLA II. — POPOLAZIONE PER GRUPPI DI ETÀ, PER SESSO, STATO CIVILE E ISTRUZIONE  
NEI CIRCONDARI (O DISTRETTI) E NELLE PROVINCE.

Censimento 1881.

Provincia di Napoli

E T À	STATO CIVILE						COMPLESSO			ISTRUZIONE					
	Celibi		Coniugati		Vedovi					Sanno leggere soltanto		Sanno leggere e scrivere		Analfabeti	
	M.	F.	M.	F.	M.	F.	M.	F.	Tot.	M.	F.	M.	F.	M.	F.
Dalla nascita a 1 anno .	1057	966	....	....	....	....	1057	966	2023	....	....	....	....	1057	966
Da 1 anno comp. a 2. .	797	756	....	....	....	....	797	756	1553	....	....	....	....	797	756
2 anni comp. a 3. .	959	814	....	....	....	....	959	814	1773	....	....	....	....	959	814
3 » 4. .	890	850	....	....	....	....	890	850	1740	....	1	....	2	890	847
4 » 5. .	895	889	....	....	....	....	895	889	1784	7	1	5	11	883	877
5 » 6. .	937	857	....	....	....	....	937	857	1794	7	5	25	26	905	826
6 » 7. .	917	828	....	....	....	...	917	828	1745	23	16	89	77	805	735
7 » 8. .	822	770	....	....	....	...	822	770	1592	27	19	189	133	606	618
8 » 9. .	748	749	....	....	....	....	748	749	1497	21	12	222	166	505	571
9 » 10. .	700	664	....	....	....	....	700	664	1364	14	14	236	167	450	483
10 » 12. .	1442	1415	....	....	....	....	1442	1415	2857	15	17	533	425	894	973
12 » 15. .	2196	2068	....	2	....	....	2196	2070	4266	18	13	688	609	1490	1448
15 » 20. .	3396	3303	23	169	....	3	3424	3475	6899	22	55	986	909	2416	2511
20 » 25. .	3096	1865	226	1169	3	17	3325	3051	6376	26	29	1271	753	2028	2269
25 » 30. .	1720	690	1086	1703	20	47	2826	2440	5266	33	21	1036	513	1757	1906
30 » 35. .	1213	491	1968	2111	44	72	3225	2674	5899	44	32	1053	466	2128	2176
35 » 40. .	813	272	1815	1627	68	103	2696	2002	4698	28	16	915	289	1753	1697
40 » 45. .	652	343	2089	1671	102	198	2843	2212	5055	31	29	837	289	1975	1894
45 » 50. .	390	230	1350	1131	69	190	1809	1551	3360	16	34	584	225	1209	1292
50 » 55. .	361	311	1841	1393	129	410	2331	2114	4445	20	31	601	219	1710	1864
55 » 60. .	245	185	1094	812	120	326	1459	1323	2782	9	18	391	131	1059	1174
60 » 65. .	225	258	1253	805	196	542	1674	1605	3275	14	15	414	160	1246	1430
65 » 70. .	125	129	546	306	122	283	793	718	1511	5	9	226	79	562	630
70 » 75. .	98	118	475	231	174	432	747	781	1528	8	7	179	59	560	715
75 » 80. .	57	48	181	82	95	148	333	278	611	2	1	112	35	219	242
80 » 85. .	43	41	142	39	112	213	297	293	590	3	1	70	15	224	277
85 » 90. .	3	10	28	9	50	56	81	75	156	....	....	22	8	59	67
90 » 95. .	2	3	6	3	17	35	25	41	66	....	....	6	4	19	37
95 » 100. .	2	1	2	1	6	8	10	10	20	....	....	5	....	5	10
Centenari . . . . .	....	1	....	....	....	....	....	1	1	....	....	....	....	....	1
Età ignota . . . . .	1	9	1	....	....	....	2	9	11	....	....	....	....	2	9
TOTALE . .	24802	19934	14131	13264	1327	3083	40260	36281	76541	393	396	10695	5770	29172	30115

CIRCONDARIO DI POZZUOLI.

Segue TAVOLA II. — POPOLAZIONE PER GRUPPI DI ETÀ, PER SESSO, STATO CIVILE E ISTRUZIONE  
NEI CIRCONDARI (O DISTRETTI) E NELLE PROVINCE.

Provincia di Napoli.

Censimento 1881.

E T À	STATO CIVILE						COMPLESSO			ISTRUZIONE					
	Celibi		Coniugati		Vedovi		M.	F.	Tot.	Sanno leggere soltanto		Sanno leggere e scrivere		Analfabeti	
	M.	F.	M.	F.	M.	F.				M.	F.	M.	F.	M.	F.
Dalla nascita a 1 anno .	13074	12453	....	....	....	....	13074	12453	25527	....	....	....	....	13074	12453
Da 1 anno comp. a 2 .	8845	8412	....	....	....	....	8845	8412	17257	....	....	....	....	8845	8412
2 anni comp. a 3 .	11494	10944	....	....	....	....	11494	10944	22438	....	....	....	....	11494	10944
3 » 4 .	11361	10381	....	....	....	....	11361	10381	21742	16	19	42	53	11303	10309
4 » 5 .	10750	10381	....	....	....	....	10750	10381	21131	63	54	203	154	10484	10173
5 » 6 .	10872	10276	....	....	....	....	10872	10276	21148	158	142	577	486	10137	9648
6 » 7 .	10644	10283	....	....	....	....	10644	10283	20927	210	206	1302	1116	9132	8961
7 » 8 .	10147	9860	....	....	....	....	10147	9860	20007	191	169	2221	1690	7735	8001
8 » 9 .	9518	9400	....	....	....	....	9518	9400	18918	135	153	2784	2319	6599	6928
9 » 10 .	9126	8806	....	....	....	....	9126	8806	17932	102	101	3185	2676	5839	6029
10 » 12 .	18773	18197	....	....	....	....	18773	18197	36970	148	201	7287	5999	11338	11997
12 » 15 .	28054	26807	....	14	....	....	28054	26821	54875	205	226	10566	9028	17283	17567
15 » 20 .	44245	43833	144	1888	3	29	44392	45750	90142	225	409	17347	15142	26820	30199
20 » 25 .	40437	29276	4316	15582	51	303	44804	45161	89965	236	437	20658	14713	23910	30011
25 » 30 .	20833	13521	15602	23629	206	713	36641	37863	74504	208	425	16656	11510	19777	25928
30 » 35 .	12439	9155	25278	29297	490	1494	38207	39946	78153	288	470	15201	10242	22718	29234
35 » 40 .	7198	5746	23778	23452	673	1898	31649	31096	62745	193	436	13490	8356	17966	22304
40 » 45 .	6266	6275	27820	24440	1182	4345	35268	35060	70328	241	461	13167	7852	21860	26747
45 » 50 .	3802	4142	17328	15743	1123	3326	22253	23211	45464	127	323	9072	5680	13054	17208
50 » 55 .	4105	5249	22394	18129	2083	6830	28582	30208	58790	177	374	9853	5969	18552	23865
55 » 60 .	2639	3204	13089	10167	1644	4726	17372	18097	35469	101	230	7121	4464	10150	13403
60 » 65 .	2877	3974	15163	9670	2950	8540	20990	22184	43174	105	248	7172	4502	13713	17434
65 » 70 .	1508	1923	6064	3509	1699	4095	9271	9527	18798	60	136	4135	2339	5076	7052
70 » 75 .	1304	1818	5415	2521	2482	5414	9201	9753	18954	50	107	3287	1851	5864	7795
75 » 80 .	578	712	1963	838	1301	2123	3842	3673	7515	23	44	1646	896	2173	2733
80 » 85 .	348	559	1292	387	1178	2410	2818	3356	6174	15	20	962	548	1841	2788
85 » 90 .	58	112	198	69	343	485	599	664	1263	6	2	233	125	360	537
90 » 95 .	18	67	65	31	135	248	218	346	564	2	10	56	38	160	298
95 » 100 .	10	11	15	5	33	82	58	98	156	....	4	14	7	44	87
Centenari . . . . .	....	4	4	....	9	13	13	17	30	1	....	....	2	12	15
Età ignota . . . . .	140	39	1	1	1	3	142	43	185	....	....	21	4	121	39
TOTALE . . . . .	301463	275820	179929	179372	17586	47075	498978	502267	1001245	3285	5407	168258	117761	327434	379099

PROVINCIA DI NAPOLI.

Segue TAVOLA II. — POPOLAZIONE PER GRUPPI DI ETÀ, PER SESSO, STATO CIVILE E ISTRUZIONE  
NEI CIRCONDARI (O DISTRETTI) E NELLE PROVINCE.

Censimento 1881.

Provincia di Novara.

E T À	STATO CIVILE						COMPLESSO			ISTRUZIONE					
	Celibi		Coniugati		Vedovi					Sanno leggere soltanto		Sanno leggere e scrivere		Analfabeti	
	M.	F.	M.	F.	M.	F.	M.	F.	Tot.	M.	F.	M.	F.	M.	F.
Dalla nascita a 1 anno.	2076	1920	....	....	....	....	2076	1920	3996	....	....	....	....	2076	1920
Da 1 anno comp. a 2. .	1913	1896	....	....	....	....	1943	1896	3839	....	....	....	....	1943	1896
2 anni comp. a 3. .	1982	2134	....	....	....	....	1982	2134	4116	....	....	....	....	1982	2134
3 » 4. .	1999	1992	....	....	....	....	1999	1992	3991	5	8	21	11	1973	1973
4 » 5. .	1909	1927	....	....	....	....	1909	1927	3836	42	50	29	30	1838	1847
5 » 6. .	1876	1841	....	....	....	....	1876	1841	3717	150	143	134	122	1592	1576
6 » 7. .	1888	1879	....	....	....	....	1888	1879	3767	279	252	491	501	1118	1126
7 » 8. .	1625	1659	....	....	....	....	1625	1659	3284	155	209	955	863	515	587
8 » 9. .	1565	1605	....	....	....	....	1565	1605	3170	86	167	1196	958	283	480
9 » 10. .	1636	1596	....	....	....	....	1636	1596	3232	44	68	1222	1285	370	243
10 » 12. .	3227	3225	....	....	....	....	3227	3225	6452	38	76	2925	2821	264	328
12 » 15. .	4744	4656	....	2	....	....	4744	4658	9402	35	84	4360	4218	349	356
15 » 20. .	7207	7816	31	342	2	8	7240	8166	15406	60	190	6656	7267	524	709
20 » 25. .	4908	4319	685	2686	8	45	5601	7050	12651	32	233	5182	6033	387	784
25 » 30. .	2283	1821	2287	3055	43	128	4613	5604	10217	40	221	4265	4513	308	870
30 » 35. .	1120	1227	3412	4054	71	235	4603	5516	10119	41	535	4163	3908	399	1073
35 » 40. .	708	940	3268	3516	108	369	4084	4855	8939	28	442	3640	2877	416	1536
40 » 45. .	561	839	3644	3565	150	561	4355	4965	9320	43	514	3793	2585	519	1866
45 » 50. .	391	719	3116	2842	236	663	3743	4224	7967	54	500	3161	1789	528	1935
50 » 55. .	360	675	2951	2382	302	998	3613	4055	7668	44	496	2964	1366	605	2193
55 » 60. .	296	539	2368	1610	375	1027	3039	3176	6215	39	419	2430	899	570	1858
60 » 65. .	268	427	1848	1020	427	1192	2543	2639	5182	48	343	1917	634	548	1662
65 » 70. .	181	260	1117	515	346	898	1644	1673	3317	24	215	1284	393	336	1065
70 » 75. .	123	182	597	229	449	737	1169	1148	2317	16	113	894	245	259	790
75 » 80. .	62	71	256	69	307	419	625	559	1184	8	57	440	108	177	394
80 » 85. .	6	21	81	19	136	162	223	202	425	5	18	161	35	57	149
85 » 90. .	5	8	16	4	37	39	58	51	109	3	5	40	10	15	36
90 » 95. .	....	3	3	....	7	11	10	14	24	....	....	6	5	4	9
95 » 100. .	....	....	....	....	....	1	....	1	1	....	....	....	....	....	1
Centenari . . . . .	....	....	....	....	....	....	....	....	....	....	....	....	....	....	....
Età ignota . . . . .	5	18	11	8	1	2	17	28	45	....	5	15	2	2	21
TOTALE . . . . .	44954	46215	25691	26548	3005	7495	73650	80258	153908	1319	5353	52374	43478	19957	31417

CIRCONDARIO DI BIELLA.

Segue TAVOLA II. — POPOLAZIONE PER GRUPPI DI ETÀ, PER SESSO, STATO CIVILE E ISTRUZIONE  
NEI CIRCONDARI (O DISTRETTI) E NELLE PROVINCE.

Provincia di Novara.

Censimento 1881.

ETÀ	STATO CIVILE						COMPLESSO			ISTRUZIONE					
	Celibi		Coniugati		Vedovi					Sanno leggere soltanto		Sanno leggere e scrivere		Analfabeti	
	M.	F.	M.	F.	M.	F.	M.	F.	Tot.	M.	F.	M.	F.	M.	F.
Dalla nascita a 1 anno .	416	369	....	....	....	....	416	369	785	....	....	....	....	416	369
Da 1 anno comp. a 2 .	347	367	....	....	....	....	347	367	714	....	....	....	....	347	367
2 anni comp. a 3 .	429	369	....	....	....	....	429	369	798	....	....	....	....	429	369
3 » 4 .	403	421	....	....	....	....	403	421	824	....	....	5	3	398	418
4 » 5 .	394	370	....	....	....	....	394	370	764	2	5	10	8	382	357
5 » 6 .	320	406	....	....	....	....	320	406	726	21	24	31	30	268	352
6 » 7 .	396	340	....	....	....	....	396	340	736	45	35	110	97	241	208
7 » 8 .	315	344	....	....	....	....	315	344	659	36	37	196	196	83	111
8 » 9 .	321	349	....	....	....	....	321	349	670	14	25	256	265	51	59
9 » 10 .	305	365	....	....	....	....	305	365	670	5	14	275	306	25	45
10 » 12 .	627	679	....	....	....	....	627	679	1306	9	18	580	599	38	62
12 » 15 .	846	988	....	....	....	....	846	988	1834	5	31	792	877	49	80
15 » 20 .	1192	1659	....	27	....	....	1192	1686	2878	6	50	1103	1507	83	129
20 » 25 .	948	1194	100	332	2	4	1050	1530	2580	8	58	966	1319	76	153
25 » 30 .	519	770	311	585	6	18	836	1373	2209	6	73	767	1103	63	197
30 » 35 .	355	609	502	766	19	45	876	1420	2296	5	92	765	1030	106	298
35 » 40 .	227	459	592	788	19	85	838	1332	2170	14	115	719	844	105	373
40 » 45 .	197	379	559	748	25	111	781	1238	2019	12	153	661	636	108	449
45 » 50 .	154	323	584	624	39	135	777	1082	1859	13	172	644	443	120	467
50 » 55 .	112	340	572	553	74	184	758	1077	1835	11	188	625	386	122	503
55 » 60 .	110	238	525	419	81	253	716	910	1626	10	139	589	286	117	485
60 » 65 .	111	217	523	418	119	337	753	972	1725	10	169	615	228	128	575
65 » 70 .	59	167	334	216	134	260	527	643	1170	11	119	427	141	89	383
70 » 75 .	33	132	196	99	131	256	360	487	847	1	77	294	97	65	313
75 » 80 .	24	58	84	30	95	156	203	244	447	3	29	154	44	46	171
80 » 85 .	8	23	26	16	57	78	91	117	208	2	16	70	27	19	74
85 » 90 .	3	6	6	4	33	19	42	29	71	....	1	29	5	13	23
90 » 95 .	2	3	2	2	5	9	9	14	23	1	1	5	1	3	12
95 » 100 .	1	2	1	1	....	1	2	4	6	....	1	....	2	2	1
Centenari . . . . .	....	....	....	....	....	....	....	....	....	....	....	....	....	....	....
Età ignota . . . . .	....	2	....	....	....	....	....	2	2	....	....	....	....	....	2
TOTALE . . . . .	9174	11948	4917	5628	839	1951	14930	19527	34457	250	1642	10688	10480	3992	7405

CIRCONDARIO DI DOMODOSSOLA.

(Ossola).



Segue TAVOLA II. — POPOLAZIONE PER GRUPPI DI ETÀ, PER SESSO, STATO CIVILE E ISTRUZIONE  
NEI CIRCONDARI (O DISTRETTI) E NELLE PROVINCE.

Censimento 1881.

Provincia di Novara.

ETÀ	STATO CIVILE						COMPLESSO			ISTRUZIONE					
	Celibi		Coniugati		Vedovi					Sanno leggere soltanto		Sanno leggere e scrivere		Analfabeti	
	M.	F.	M.	F.	M.	F.	M.	F.	Tot.	M.	F.	M.	F.	M.	F.
Dalla nascita a 1 anno .	3355	3038	....	....	....	....	3355	3038	6393	....	....	....	....	3355	3038
Da 1 anno comp. a 2. .	2976	2771	....	....	....	....	2976	2771	5747	....	....	....	....	2976	2771
2 anni comp. a 3. .	3159	3032	....	....	....	....	3159	3032	6191	....	....	....	....	3159	3032
3 » 4. .	2941	2945	....	....	....	....	2941	2945	5886	8	3	7	5	2926	2937
4 » 5. .	2933	2933	....	....	....	....	2933	2933	5866	55	41	40	52	2838	2840
5 » 6. .	2762	2866	....	....	....	....	2762	2866	5628	103	98	220	279	2439	2489
6 » 7. .	3056	2806	....	....	....	....	3056	2806	5862	238	207	692	718	2126	1881
7 » 8. .	2448	2399	....	....	....	....	2448	2399	4847	190	209	1247	1120	1011	1070
8 » 9. .	2374	2340	....	....	....	....	2374	2340	4714	162	164	1567	1566	645	610
9 » 10. .	2500	2361	....	....	....	....	2500	2361	4861	114	132	1925	1693	461	536
10 » 12. .	4653	4688	....	....	....	....	4653	4688	9341	107	137	3850	3746	696	805
12 » 15. .	6715	6792	....	2	....	....	6715	6794	13509	123	218	5514	5401	1078	1175
15 » 20. .	10813	10730	11	363	1	2	10825	11095	21920	164	467	8621	8434	2040	2194
20 « 25. .	8506	5325	1024	4531	19	62	9549	9918	19467	106	527	7334	6806	2109	2585
25 » 30. .	3406	1875	4573	6535	84	185	8063	8595	16658	96	547	6343	5106	1624	2942
30 » 35. .	1489	1272	6020	6574	151	339	7660	8185	15845	134	627	5583	4074	1943	3484
35 » 40. .	820	956	5995	5951	183	567	6998	7474	14472	119	668	4867	3169	2012	3637
40 » 45. .	667	765	5651	5072	269	782	6587	6619	13206	112	620	4379	2187	2096	3812
45 » 50. .	506	605	4828	4102	364	1092	5698	5799	11497	96	598	3567	1543	2035	3658
50 » 55. .	502	589	4373	3358	567	1459	5442	5406	10848	100	509	3235	1232	2107	3665
55 » 60. .	433	391	3425	2223	626	1380	4484	3994	8478	81	359	2577	890	1826	2745
60 » 65. .	327	295	2544	1443	734	1713	3605	3451	7056	70	239	2043	665	1492	2547
65 » 70. .	203	224	1364	633	641	1142	2208	1999	4207	43	139	1262	406	903	1454
70 » 75. .	146	142	884	312	642	1017	1672	1471	3143	30	79	932	287	710	1105
75 » 80. .	67	62	326	90	423	511	816	663	1479	10	40	452	99	354	524
80 » 85. .	22	28	87	20	162	236	271	284	555	3	13	157	53	111	218
85 » 90. .	8	7	17	5	47	47	72	59	131	....	4	43	11	29	44
90 » 95. .	1	2	5	....	6	10	12	21	33	....	1	7	2	5	18
95 » 100. .	1	....	....	....	2	1	3	1	4	....	....	....	....	3	1
Centenari . . . . .	....	....	....	....	....	....	....	....	....	....	....	....	....	....	....
Età ignota . . . . .	4	14	....	3	1	3	5	20	25	....	....	....	7	5	13
TOTALE . . . . .	67793	62253	41127	41217	4922	10557	113842	114027	227869	2264	6646	66464	49551	45114	57830

CIRCONDARIO DI NOVARA.

Segue TAVOLA II. — POPOLAZIONE PER GRUPPI DI ETÀ, PER SESSO, STATO CIVILE E ISTRUZIONE  
NEI CIRCONDARI (O DISTRETTI) E NELLE PROVINCE.

Provincia di Novara.

Censimento 1881.

E T À	STATO CIVILE						COMPLESSO			ISTRUZIONE					
	Celibi		Coniugati		Vedovi		M.	F.	Tot.	Sanno leggere soltanto		Sanno leggere e scrivere		Analfabeti	
	M.	F.	M.	F.	M.	F.				M.	F.	M.	F.	M.	F.
Dalla nascita a 1 anno . . . . .	868	765	....	....	....	....	868	765	1633	....	....	....	....	868	765
Da 1 anno comp. a 2. . . . .	842	817	....	....	....	....	842	817	1659	....	....	....	....	842	817
2 anni comp. a 3. . . . .	863	873	....	....	....	....	863	873	1736	....	....	....	....	863	873
3 » 4. . . . .	899	904	....	....	....	....	899	904	1803	....	....	3	6	896	898
4 » 5. . . . .	756	868	....	....	....	....	756	868	1624	5	17	7	11	744	840
5 » 6. . . . .	768	794	....	....	....	....	768	794	1562	21	35	46	58	701	701
6 » 7. . . . .	762	822	....	....	....	....	762	822	1584	63	49	184	214	515	559
7 » 8. . . . .	696	717	....	....	....	....	696	717	1413	41	56	380	373	275	288
8 » 9. . . . .	644	723	....	....	....	....	644	723	1367	24	40	490	460	130	223
9 » 10. . . . .	745	713	....	....	....	....	745	713	1458	8	21	615	533	122	159
10 » 12. . . . .	1376	1467	....	....	....	....	1376	1467	2843	10	21	1207	1202	159	244
12 » 15. . . . .	1770	2083	....	1	....	....	1770	2084	3854	13	43	1579	1699	178	342
15 » 20. . . . .	2769	3570	11	74	....	3	2780	3647	6427	21	78	2460	2995	299	574
20 » 25. . . . .	2148	2326	243	836	3	15	2394	3177	5571	4	59	2134	2547	256	571
25 » 30. . . . .	1234	1150	1006	1567	13	43	2253	2760	5013	8	69	2001	2053	244	638
30 » 35. . . . .	632	770	1438	1829	40	107	2110	2706	4816	15	107	1845	1789	250	810
35 » 40. . . . .	373	598	1566	1791	38	154	1977	2533	4520	19	128	1674	1509	284	906
40 » 45. . . . .	269	515	1499	1637	52	280	1820	2432	4252	14	184	1500	1141	306	1107
45 » 50. . . . .	212	367	1436	1342	67	308	1715	2017	3732	16	158	1394	798	305	1061
50 » 55. . . . .	181	399	1251	1113	87	422	1519	1934	3453	18	157	1202	515	299	1262
55 » 60. . . . .	170	269	1094	801	131	502	1395	1572	2967	21	133	1070	432	304	1007
60 » 65. . . . .	142	242	917	623	160	615	1219	1480	2699	18	120	905	344	296	1016
65 » 70. . . . .	89	164	551	286	181	445	821	895	1716	9	76	607	198	205	621
70 » 75. . . . .	55	115	352	160	195	423	602	698	1300	8	59	440	125	154	514
75 » 80. . . . .	24	65	145	48	173	247	342	360	702	3	20	227	69	112	271
80 » 85. . . . .	15	20	43	17	68	109	126	146	272	2	5	87	20	37	121
85 » 90. . . . .	1	5	7	3	27	29	35	37	72	2	1	21	7	12	29
90 » 95. . . . .	....	1	....	....	4	8	4	9	13	....	....	3	2	1	7
95 » 100. . . . .	....	....	....	....	....	2	....	2	2	....	....	....	1	....	1
Centenari . . . . .	....	....	....	....	....	....	....	....	....	....	....	....	....	....	....
Età ignota . . . . .	6	2	....	3	....	....	6	5	11	....	....	5	5	1	....
TOTALE . . . . .	19309	22124	11559	12131	1239	3712	32107	37967	70074	363	136	22086	19106	9658	17225

Segue TAVOLA II. — POPOLAZIONE PER GRUPPI DI ETÀ, PER SESSO, STATO CIVILE E ISTRUZIONE  
NEI CIRCONDARI (O DISTRETTI) E NELLE PROVINCE.

Censimento 1881.

Provincia di Novara.

ETÀ	STATO CIVILE						COMPLESSO			ISTRUZIONE					
	Celibi		Coniugati		Vedovi		M.	F.	Tot.	Sanno leggere soltanto		Sanno leggere e scrivere		Analfabeti	
	M.	F.	M.	F.	M.	F.				M.	F.	M.	F.	M.	F.
Dalla nascita a 1 anno . . . . .	348	295	....	....	....	....	348	295	643	....	....	....	....	348	295
Da 1 anno comp. a 2 . . . . .	325	337	....	....	....	....	325	337	662	....	....	....	....	325	337
2 anni comp. a 3 . . . . .	351	351	....	....	....	....	351	351	702	....	....	....	....	351	351
3 » 4 . . . . .	348	342	....	....	....	....	348	342	690	1	....	6	2	341	340
4 » 5 . . . . .	347	341	....	....	....	....	347	341	688	1	3	12	8	334	330
5 » 6 . . . . .	326	286	....	....	....	....	326	286	612	16	10	26	28	284	248
6 » 7 . . . . .	350	289	....	....	....	....	350	289	639	28	37	98	70	224	182
7 » 8 . . . . .	291	315	....	....	....	....	291	315	606	30	26	168	169	93	120
8 » 9 . . . . .	301	293	....	....	....	....	301	293	594	12	12	240	217	49	64
9 » 10 . . . . .	291	308	....	....	....	....	291	308	599	8	17	258	260	25	31
10 » 12 . . . . .	614	647	....	....	....	....	614	647	1261	7	8	577	584	30	55
12 » 15 . . . . .	762	917	....	....	....	....	762	917	1679	31	14	723	825	8	78
15 » 20 . . . . .	872	1721	1	16	1	....	874	1737	2611	9	28	162	1503	703	206
20 » 25 . . . . .	786	1256	71	289	2	5	859	1550	2409	3	48	804	1316	52	186
25 » 30 . . . . .	416	744	337	623	4	29	757	1396	2153	9	39	703	1133	45	224
30 » 35 . . . . .	221	545	470	723	10	45	701	1313	2014	8	68	641	963	52	282
35 » 40 . . . . .	139	420	618	815	23	83	780	1318	2098	11	102	683	830	86	386
40 » 45 . . . . .	121	352	605	767	19	113	745	1232	1977	15	94	644	663	86	475
45 » 50 . . . . .	98	286	641	669	36	159	775	1114	1889	16	98	658	515	101	501
50 » 55 . . . . .	77	316	602	536	55	237	734	1089	1823	22	100	638	419	74	570
55 » 60 . . . . .	85	294	559	464	68	270	712	1028	1740	6	116	601	323	105	589
60 » 65 . . . . .	80	276	473	358	100	349	653	983	1636	9	113	549	272	95	598
65 » 70 . . . . .	39	169	301	191	111	255	451	615	1066	9	73	374	143	68	399
70 » 75 . . . . .	30	128	193	94	114	249	337	471	808	5	44	277	94	55	333
75 » 80 . . . . .	16	74	93	35	92	153	201	262	463	2	24	169	40	30	198
80 » 85 . . . . .	5	22	18	17	36	66	59	105	164	3	4	52	20	4	81
85 » 90 . . . . .	4	10	8	3	7	20	19	33	52	....	4	13	3	6	26
90 » 95 . . . . .	....	....	....	....	1	5	1	5	6	....	....	1	1	....	4
95 » 100 . . . . .	....	1	....	....	....	....	....	1	1	....	....	....	1	....	....
Centenari . . . . .	....	....	....	....	....	....	....	....	....	....	....	....	....	....	....
Età ignota . . . . .	....	8	....	2	....	2	....	12	12	....	1	....	1	....	10
TOTALE . . . . .	7643	11343	4990	5602	679	2040	13312	18985	32297	261	1083	19077	10403	3974	7499

CIRCONDARIO DI VARALLO.  
(Valsesia).

Segue TAVOLA II. — POPOLAZIONE PER GRUPPI DI ETÀ, PER SESSO, STATO CIVILE E ISTRUZIONE  
NEI CIRCONDARI (O DISTRETTI) E NELLE PROVINCE.

Provincia di Novara.

Censimento 1881.

ETÀ	STATO CIVILE						COMPLESSO			ISTRUZIONE					
	Celibi		Coniugati		Vedovi					Sanno leggere soltanto		Sanno leggere e scrivere		Analfabeti	
	M.	F.	M.	F.	M.	F.	M.	F.	Tot.	M.	F.	M.	F.	M.	F.
Dalla nascita a 1 anno .	2219	2334	....	....	....	....	2219	2334	4553	....	....	....	....	2219	2334
Da 1 anno comp. a 2. .	2070	2076	....	....	....	....	2070	2076	4146	....	....	....	....	2070	2076
2 anni comp. a 3. .	2147	2170	....	....	....	....	2147	2170	4317	....	....	....	....	2147	2170
3 » 4. .	2112	1996	....	....	....	....	2112	1996	4108	2	3	5	2	2105	1991
4 » 5. .	1936	2014	....	....	....	....	1936	2014	3950	19	16	41	46	1876	1952
5 » 6. .	1906	1907	....	....	....	....	1906	1907	3813	85	93	160	179	1661	1635
6 » 7. .	1904	1847	....	....	....	....	1904	1847	3751	105	102	560	559	1239	1186
7 » 8. .	1623	1594	....	....	....	....	1623	1594	3217	59	65	909	847	655	682
8 » 9. .	1603	1549	....	....	....	....	1603	1549	3152	41	52	1136	1087	426	410
9 » 10. .	1585	1587	....	....	....	....	1585	1587	3172	27	34	1209	1202	349	351
10 » 12. .	3049	3100	....	....	....	....	3049	3100	6149	32	47	2460	2494	557	559
12 » 15. .	4479	4497	....	....	....	....	4479	4497	8976	28	75	3512	3545	939	877
15 » 20. .	7854	7500	11	487	....	2	7865	7989	15854	75	245	5857	5885	1933	1859
20 » 25. .	6197	3088	1156	3892	7	60	7360	7040	14400	79	288	5525	4698	1756	2054
25 » 30. .	2026	1024	3583	4866	72	128	5681	6018	11699	49	272	4380	3430	1252	2316
30 » 35. .	926	647	4515	4718	99	230	5540	5595	11135	63	321	4033	2728	1444	2546
35 » 40. .	513	408	4154	4101	135	382	4802	4891	9693	41	360	3276	1884	1485	2647
40 » 45. .	445	386	3935	3435	201	624	4581	4445	9026	50	405	3036	1259	1495	2781
45 » 50. .	375	288	3348	2710	258	781	3981	3779	7760	32	330	2437	860	1512	2589
50 » 55. .	303	285	3273	2437	411	1111	3987	3833	7820	38	305	2363	781	1586	2747
55 » 60. .	307	187	2596	1567	475	1158	3378	2912	6290	42	203	1932	518	1404	2191
60 » 65. .	208	167	1633	940	538	1300	2439	2407	4846	32	181	1416	376	991	1850
65 » 70. .	117	93	868	340	439	770	1424	1203	2627	17	81	823	188	584	934
70 » 75. .	78	48	407	135	350	616	835	799	1634	9	37	496	104	330	658
75 » 80. .	26	24	188	30	223	306	437	360	797	6	20	240	54	191	286
80 » 85. .	14	12	43	10	118	135	175	157	332	1	6	99	28	75	123
85 » 90. .	4	3	8	1	27	27	39	31	70	....	1	18	7	21	23
90 » 95. .	....	....	....	1	2	10	2	11	13	....	....	1	....	1	11
95 » 100. .	....	....	....	....	....	2	....	2	2	....	....	....	....	....	2
Centenari. . . . .	....	....	....	....	....	....	....	....	....	....	....	....	....	....	....
Età ignota. . . . .	7	6	3	2	....	1	10	9	19	....	....	7	4	3	5
TOTALE . . . . .	46033	40837	29781	29672	3355	7643	79169	78152	157321	932	3542	45931	32765	32306	41845

CIRCONDARIO DI VERCELLI.

Segue **TAVOLA II.** — **POPOLAZIONE PER GRUPPI DI ETÀ, PER SESSO, STATO CIVILE E ISTRUZIONE**  
**NEI CIRCONDARI (O DISTRETTI) E NELLE PROVINCE.**

**Censimento 1881.**

**Provincia di Novara.**

E T À	STATO CIVILE						COMPLESSO			ISTRUZIONE					
	Celibi		Coniugati		Vedovi					Sanno leggere soltanto		Sanno leggere e scrivere		Analfabeti	
	M.	F.	M.	F.	M.	F.	M.	F.	Tot.	M.	F.	M.	F.	M.	F.
Dalla nascita a 1 anno.	9282	8721	....	....	....	....	9282	8721	18003	....	....	....	....	9282	8721
Da 1 anno comp. a 2. .	8503	8264	....	....	....	....	8503	8264	16767	....	....	....	....	8503	8264
2 anni comp. a 3. .	8931	8929	....	....	....	....	8931	8929	17860	....	....	....	....	8931	8929
3 » 4. .	8702	8600	....	....	....	....	8702	8600	17302	16	14	47	29	8639	8557
4 » 5. .	8275	8453	....	....	....	....	8275	8453	16728	124	132	139	155	8012	8166
5 » 6. .	7958	8100	....	....	....	....	7958	8100	16058	396	403	617	696	6945	7001
6 » 7. .	8356	7983	....	....	....	....	8356	7983	16339	758	682	2135	2159	5463	5142
7 » 8. .	6998	7028	....	....	....	....	6998	7028	14026	511	602	3855	3568	2632	2858
8 » 9. .	6808	6859	....	....	....	....	6808	6859	13667	339	460	4885	4553	1584	1846
9 » 10. .	7062	6930	....	....	....	....	7062	6930	13992	206	286	5504	5279	1352	1365
10 » 12. .	13546	13806	....	....	....	....	13546	13806	27352	203	307	11599	11446	1744	2053
12 » 15. .	19316	19933	....	5	....	....	19316	19938	39254	235	465	16480	16565	2601	2908
15 » 20. .	30707	32996	65	1309	4	15	30776	34320	65096	335	1058	24859	27591	5582	5671
20 » 25. .	23493	27508	3279	12566	41	191	26813	30265	57078	232	1213	21945	22719	4636	6333
25 » 30. .	9884	7384	12097	17831	222	531	22203	25746	47949	208	1221	18459	17338	3536	7187
30 » 35. .	4743	5070	16357	18664	390	1001	21490	24735	46225	266	1750	17030	14492	4194	8493
35 » 40. .	2780	3781	16193	16992	506	1640	19479	22413	41892	232	1815	14859	11113	4388	9485
40 » 45. .	2260	3236	15893	15224	716	2471	18869	20931	39800	246	1970	14013	8471	4610	10490
45 » 50. .	1736	2588	13953	12289	1000	3138	16689	18015	34704	227	1856	11861	5948	4601	10211
50 » 55. .	1535	2604	13022	10379	1496	4411	16053	17394	33447	233	1755	11027	4699	4793	10940
55 » 60. .	1401	1918	10567	7084	1756	4590	13724	13592	27316	199	1369	9199	3348	4326	8875
60 » 65. .	1136	1624	7998	4802	2078	5506	11212	11932	23144	187	1165	7475	2519	3550	8248
65 » 70. .	688	1077	4535	2181	1852	3770	7075	7028	14103	113	793	4777	1469	2185	4856
70 » 75. .	465	747	2629	1029	1881	3298	4975	5074	10049	69	409	3333	952	1573	3713
75 » 80. .	219	354	1092	302	1313	1792	2624	2448	5072	32	190	1682	414	910	1844
80 » 85. .	70	126	298	99	577	786	945	1011	1956	16	62	626	183	303	766
85 » 90. .	25	39	62	20	178	181	265	240	505	5	16	164	43	96	181
90 » 95. .	3	9	10	3	25	62	38	74	112	1	2	23	11	14	61
95 » 100. .	2	3	1	1	2	7	5	11	16	....	1	....	4	5	6
Centenari. . . . .	....	....	....	....	....	....	....	....	....	....	....	....	....	....	....
Età ignota. . . . .	22	50	14	18	2	8	38	76	114	....	6	27	19	11	51
<b>TOTALE . . .</b>	<b>194906</b>	<b>194720</b>	<b>118065</b>	<b>120798</b>	<b>14039</b>	<b>33398</b>	<b>327010</b>	<b>348916</b>	<b>675926</b>	<b>5389</b>	<b>19912</b>	<b>206620</b>	<b>165783</b>	<b>115001</b>	<b>163221</b>

Segue TAVOLA II. — POPOLAZIONE PER GRUPPI DI ETÀ, PER SESSO, STATO CIVILE E ISTRUZIONE  
NEI CIRCONDARI (O DISTRETTI) E NELLE PROVINCE.

Provincia di Padova.

Censimento 1881.

E T À	STATO CIVILE						COMPLESSO			ISTRUZIONE					
	Celibi		Coniugati		Vedovi					Sanno leggere soltanto		Sanno leggere e scrivere		Analfabeti	
	M.	F.	M.	F.	M.	F.	M.	F.	Tot.	M.	F.	M.	F.	M.	F.
Dalla nascita a 1 anno .	695	670	....	....	....	....	695	670	1365	....	...	....	....	695	670
Da 1 anno comp. a 2. .	497	430	....	....	....	....	497	430	927	....	....	....	....	497	430
2 anni comp. a 3. .	602	613	....	....	....	....	602	613	1215	....	....	....	....	602	613
3 » 4. .	605	564	....	....	....	....	605	564	1169	....	1	1	1	604	562
4 » 5. .	574	495	....	....	....	....	574	495	1069	....	....	2	2	572	493
5 » 6. .	637	615	....	....	....	....	637	615	1252	4	4	13	11	620	600
6 » 7. .	606	577	....	....	....	....	606	577	1183	10	22	62	59	534	496
7 » 8. .	516	475	....	....	....	....	516	475	991	37	29	124	112	355	334
8 » 9. .	544	475	....	....	....	....	544	475	1019	46	29	205	145	293	301
9 » 10. .	534	498	....	....	....	....	534	498	1032	41	42	225	185	268	271
10 » 12. .	927	904	....	....	....	....	927	904	1831	27	72	469	412	431	420
12 » 15. .	1386	1355	....	....	....	....	1386	1355	2741	43	63	672	614	671	678
15 » 20. .	2009	1849	3	44	....	....	2012	1893	3905	45	81	379	663	1088	1149
20 » 25. .	1335	785	150	726	1	6	1486	1517	3003	25	80	696	424	765	1013
25 » 30. .	668	243	671	1042	14	24	1353	1309	2662	39	67	645	213	669	1029
30 » 35. .	343	150	1094	1241	43	48	1480	1439	2919	30	84	594	181	856	1174
35 » 40. .	215	75	1180	1172	83	86	1478	1333	2811	24	60	499	129	955	1144
40 » 45. .	144	82	1143	967	102	114	1389	1163	2552	29	48	427	106	933	1009
45 » 50. .	89	41	858	625	91	148	1038	814	1852	21	18	341	70	676	726
50 » 55. .	57	28	607	484	92	184	756	696	1452	21	13	231	64	504	619
55 » 60. .	53	44	666	500	121	258	840	802	1642	10	10	278	55	552	737
60 » 65. .	38	28	387	254	123	227	548	509	1057	9	14	170	49	369	446
65 » 70. .	34	21	257	164	135	243	426	428	854	9	12	128	55	289	381
70 » 75. .	21	10	172	75	141	224	334	309	643	7	5	90	28	237	276
75 » 80. .	21	7	65	27	109	145	195	179	374	3	1	64	21	128	157
80 » 85. .	6	3	21	20	38	17	65	40	105	2	1	21	4	42	35
85 » 90. .	....	....	6	4	13	8	19	12	31	1	....	4	....	14	12
90 » 95. .	1	....	1	....	1	1	3	1	4	1	....	1	....	1	1
95 » 100. .	....	....	....	....	....	....	....	....	....	....	....	....	....	....	....
Centenari . . . . .	....	....	....	....	....	....	....	....	....	....	....	....	....	....	....
Età ignota . . . . .	....	....	....	....	....	....	....	....	....	....	....	....	....	....	....
TOTALE . . . . .	13157	11037	7281	7345	1107	1733	21545	20115	41660	484	756	6841	3583	14220	15776

DISTRETTO DI CAMPO SAN PIERO.

Segue TAVOLA II. - POPOLAZIONE PER GRUPPI DI ETÀ, PER SESSO, STATO CIVILE E ISTRUZIONE  
NEI CIRCONDARI (O DISTRETTI) E NELLE PROVINCE.

Censimento 1881.

Provincia di Padova.

E T À	STATO CIVILE						COMPLESSO			ISTRUZIONE					
	Celibi		Coniugati		Vedovi					Sanno leggere soltanto		Sanno leggere e scrivere		Analfabeti	
	M.	F.	M.	F.	M.	F.	M.	F.	Tot.	M.	F.	M.	F.	M.	F.
Dalla nascita a 1 anno .	538	496	....	....	....	....	538	496	1034	....	....	....	....	538	496
Da 1 anno comp. a 2. .	480	353	....	....	....	....	480	353	783	....	....	....	....	480	353
2 anni comp. a 3. .	462	469	....	....	....	....	462	469	931	....	....	....	....	462	469
3 » 4. .	475	432	....	....	....	....	475	432	907	....	....	...	1	475	431
4 » 5. .	413	379	....	....	....	....	413	379	792	1	1	2	1	410	377
5 » 6. .	472	472	....	....	....	....	472	472	944	1	2	8	7	463	463
6 » 7. .	460	426	....	....	....	....	460	426	886	25	22	58	46	377	358
7 » 8. .	350	382	....	....	....	....	350	382	732	36	30	100	115	214	237
8 » 9. .	407	364	....	....	....	....	407	364	771	39	40	194	148	174	176
9 » 10. .	402	392	....	....	....	....	402	392	794	25	24	237	199	140	169
10 » 12. .	728	763	....	....	....	...	728	763	1491	31	39	464	458	233	266
12 » 15. .	1108	1085	....	....	....	....	1108	1085	2193	31	53	685	592	392	440
15 » 20. .	1702	1594	....	29	....	....	1702	1623	3325	47	95	1010	802	645	726
20 » 25. .	1267	916	146	597	2	7	1415	1520	2935	35	109	858	588	522	823
25 » 30. .	609	249	625	955	3	24	1237	1228	2465	36	100	694	344	507	784
30 » 35. .	273	147	947	992	29	52	1249	1191	2440	40	89	686	246	523	856
35 » 40. .	184	113	958	973	48	78	1190	1164	2354	35	62	587	217	568	885
40 » 45. .	97	83	987	924	73	133	1157	1140	2297	16	57	486	194	655	889
45 » 50. .	69	69	748	638	56	152	873	859	1732	14	27	381	120	478	712
50 » 55. .	47	50	642	458	68	195	757	703	1460	14	21	331	90	412	592
55 » 60. .	48	46	603	446	124	246	775	738	1513	18	17	313	75	444	646
60 » 65. .	48	30	382	221	109	275	539	526	1065	7	21	241	63	291	442
65 » 70. .	20	14	*203	124	85	199	308	337	645	6	13	133	30	169	294
70 » 75. .	28	15	128	57	99	184	255	256	511	8	7	96	36	151	213
75 » 80. .	16	5	55	11	64	105	135	121	256	6	3	62	10	67	108
80 » 85. .	3	2	14	5	20	30	37	37	74	....	....	21	6	16	31
85 » 90. .	....	....	....	....	7	7	7	7	14	....	1	3	2	4	4
90 » 95. .	....	....	....	....	2	1	2	1	3	....	....	1	....	1	1
95 » 100. .	....	....	....	....	....	....	....	....	....	....	....	....	....	....	....
Centenari . . . . .	....	....	....	....	....	....	....	....	....	....	....	....	....	....	....
Età ignota . . . . .	....	....	....	....	....	....	....	....	....	....	....	....	....	....	....
TOTALE . . . . .	10656	9346	6438	6430	789	1688	17883	17464	35347	471	833	7651	4390	9761	12241

Segue TAVOLA II. — POPOLAZIONE PER GRUPPI DI ETÀ, PER SESSO, STATO CIVILE E ISTRUZIONE  
NEI CIRCONDARI (O DISTRETTI) E NELLE PROVINCE.

Provincia di Padova.

Censimento 1881.

E T À	STATO CIVILE						COMPLESSO			ISTRUZIONE					
	Celibi		Coniugati		Vedovi					Sanno leggere soltanto		Sanno leggere e scrivere		Analfabeti	
	M.	F.	M.	F.	M.	F.	M.	F.	Tot.	M.	F.	M.	F.	M.	F.
Dalla nascita a 1 anno.	484	418	....	....	....	....	484	418	902	....	....	....	....	484	418
Da 1 anno comp. a 2 . .	241	224	....	....	....	....	241	224	465	....	....	....	....	241	224
2 anni comp. a 3 . . .	398	343	....	....	....	....	398	343	741	....	....	....	....	398	343
3 » 4 . . . . .	287	277	....	....	....	....	287	277	564	....	....	....	....	287	277
4 » 5 . . . . .	272	256	....	....	....	....	272	256	528	....	1	2	3	270	252
5 » 6 . . . . .	387	352	....	....	....	....	387	352	739	1	1	7	3	379	348
6 » 7 . . . . .	312	289	....	....	....	....	312	289	601	5	8	27	25	280	256
7 » 8 . . . . .	250	239	....	....	....	....	250	239	489	8	4	73	42	169	193
8 » 9 . . . . .	311	339	....	....	....	....	311	339	650	9	10	110	91	192	238
9 » 10 . . . . .	295	323	....	....	....	....	295	323	618	8	9	141	114	146	200
10 » 12 . . . . .	524	555	....	....	....	....	524	555	1079	10	11	248	212	266	332
12 » 15 . . . . .	822	798	....	....	....	....	822	798	1620	13	22	377	255	432	521
15 » 20 . . . . .	1339	1295	1	23	....	1	1340	1319	2659	17	39	525	370	798	910
20 » 25 . . . . .	968	655	161	498	2	3	1131	1156	2287	20	36	484	240	627	880
25 » 30 . . . . .	481	231	519	774	11	16	1011	1021	2032	12	41	432	186	567	794
30 » 35 . . . . .	185	95	683	800	14	26	882	921	1803	9	24	351	131	522	766
35 » 40 . . . . .	135	60	795	725	31	56	961	841	1802	10	23	330	72	621	746
40 » 45 . . . . .	103	56	720	661	56	85	879	802	1681	17	15	257	81	605	706
45 » 50 . . . . .	62	39	579	493	41	98	682	630	1312	3	16	182	57	497	557
50 » 55 . . . . .	67	39	508	389	60	160	635	588	1223	10	8	174	53	451	527
55 » 60 . . . . .	45	37	498	409	80	210	623	656	1279	4	12	157	50	462	594
60 » 65 . . . . .	29	22	307	226	77	203	413	451	864	3	4	107	40	303	407
65 » 70 . . . . .	18	18	240	122	88	219	346	359	705	3	6	102	23	241	330
70 » 75 . . . . .	7	6	118	50	78	182	203	238	441	3	4	52	9	148	225
75 » 80 . . . . .	6	6	50	19	65	118	121	143	264	3	2	40	11	78	130
80 » 85 . . . . .	2	5	7	4	23	31	32	40	72	....	1	13	2	19	37
85 » 90 . . . . .	....	....	2	....	5	11	7	11	18	....	1	3	1	4	9
90 » 95 . . . . .	....	....	1	....	....	3	1	3	4	....	....	....	2	1	1
95 » 100 . . . . .	....	....	....	....	....	....	....	....	....	....	....	....	....	....	....
Centenari . . . . .	....	....	....	....	....	....	....	....	....	....	....	....	....	....	....
Età ignota . . . . .	....	....	....	....	....	....	....	....	....	....	....	....	....	....	....
TOTALE . . . . .	8030	6977	5189	5193	631	1422	13850	13592	27442	168	298	4194	2073	9488	11221



Segue TAVOLA II. — POPOLAZIONE PER GRUPPI DI ETÀ, PER SESSO, STATO CIVILE E ISTRUZIONE  
NEI CIRCONDARI (O DISTRETTI) E NELLE PROVINCE.

Censimento 1881.

Provincia di Padova.

E T À	STATO CIVILE						COMPLESSO			ISTRUZIONE					
	Celibi		Coniugati		Vedovi					Sanno leggere soltanto		Sanno leggere e scrivere		Analfabeti	
	M.	F.	M.	F.	M.	F.	M.	F.	Tot.	M.	F.	M.	F.	M.	F.
Dalla nascita a 1 anno.	712	662	....	....	....	....	712	662	1374	....	....	....	....	712	662
Da 1 anno comp. a 2. .	448	411	....	....	....	....	448	411	859	....	....	....	...	448	411
2 anni comp. a 3. .	632	587	....	....	....	....	632	587	1219	....	....	....	....	632	587
3 » 4. .	527	528	....	....	....	....	527	528	1055	1	....	1	....	525	528
4 » 5. .	502	497	....	....	....	....	502	497	999	....	....	5	1	497	496
5 » 6. .	623	569	....	....	....	....	623	569	1192	7	2	14	20	602	547
6 » 7. .	577	511	....	....	....	....	577	511	1088	20	11	78	58	479	442
7 » 8. .	447	407	....	....	....	....	447	407	854	33	17	96	88	318	302
8 » 9. .	543	548	....	....	....	....	543	548	1091	33	21	206	159	304	363
9 » 10. .	601	526	....	....	....	....	601	526	1127	21	18	276	191	304	317
10 » 12. .	1063	992	....	....	....	....	1063	992	2055	32	29	595	352	436	611
12 » 15. .	1635	1526	....	....	....	....	1635	1526	3161	44	35	900	548	691	943
15 » 20. .	2242	2113	6	47	....	1	2248	2161	4409	38	91	1151	674	1059	1396
20 » 25. .	1458	1157	257	681	2	11	1717	1849	3566	23	64	959	505	735	1280
25 » 30. .	616	374	832	1146	10	20	1458	1540	2998	24	48	824	295	610	1197
30 » 35. .	283	215	1143	1355	23	48	1449	1618	3067	24	52	721	230	704	1336
35 » 40. .	219	148	1277	1357	38	102	1534	1607	3141	16	52	691	186	827	1369
40 » 45. .	126	105	1295	1185	31	137	1452	1427	2879	23	35	590	149	839	1243
45 » 50. .	90	67	1011	862	56	184	1157	1113	2270	10	18	447	104	700	991
50 » 55. .	80	58	794	666	74	237	948	961	1909	14	17	319	83	615	861
55 » 60. .	48	54	842	662	119	282	1009	998	2007	5	23	340	83	664	892
60 » 65. .	43	57	598	448	127	325	768	830	1598	6	10	273	61	489	759
65 » 70. .	28	34	416	248	144	320	588	602	1190	8	14	189	31	391	557
70 » 75. .	29	30	247	130	150	296	426	456	882	4	7	154	40	268	409
75 » 80. .	10	21	107	49	137	194	254	264	518	3	6	80	26	171	232
80 » 85. .	6	1	25	8	35	74	66	83	149	1	1	24	7	41	75
85 » 90. .	1	3	2	3	9	11	12	17	29	....	....	7	2	5	15
90 » 95. .	....	1	....	1	2	5	2	7	9	....	1	....	....	2	6
95 » 100. .	....	....	1	....	....	....	1	....	1	....	....	1	....	....	....
Centenari . . . . .	....	....	....	....	....	....	....	....	....	....	....	....	....	....	....
Età ignota . . . . .	....	....	....	....	....	....	....	....	....	....	....	....	....	....	....
TOTALE . . . . .	13589	12202	8853	8848	957	2247	23399	23297	46696	390	572	8941	3893	14068	18832

DISTRETTO DI ESTE.

Segue TAVOLA II. — POPOLAZIONE PER GRUPPI DI ETÀ, PER SESSO, STATO CIVILE E ISTRUZIONE  
NEI CIRCONDARI (O DISTRETTI) E NELLE PROVINCE.

Provincia di Padova.

Censimento 1881.

E T À	STATO CIVILE						COMPLESSO			ISTRUZIONE					
	Celibi		Coniugati		Vedovi		M.	F.	Tot.	Sanno leggere soltanto		Sanno leggere e scrivere		Analfabeti	
	M.	F.	M.	F.	M.	F.				M.	F.	M.	F.	M.	F.
Dalla nascita a 1 anno .	590	571	....	...	....	....	590	571	1161	....	....	....	....	590	571
Da 1 anno comp. a 2. .	328	354	....	....	....	....	328	354	682	....	....	....	....	328	354
2 anni comp. a 3. .	511	489	....	....	....	....	511	489	1000	....	....	....	....	511	489
3 » 4. .	389	375	....	....	....	....	389	375	764	....	1	....	....	389	374
4 » 5. .	368	350	....	....	....	....	368	350	718	....	1	....	1	368	348
5 » 6. .	431	500	....	....	....	....	434	500	934	3	5	10	8	421	487
6 » 7. .	399	380	....	....	....	....	399	380	779	24	23	39	25	336	332
7 » 8. .	304	304	....	....	....	....	304	304	608	28	11	61	71	215	222
8 » 9. .	373	395	....	....	....	....	373	395	768	18	19	127	113	228	263
9 » 10. .	387	346	....	....	....	....	387	346	733	19	14	179	110	189	222
10 » 12. .	692	638	....	....	....	....	692	638	1330	12	11	340	235	340	392
12 » 15. .	1092	1033	....	....	....	....	1092	1033	2125	8	21	496	366	588	646
15 » 20. .	1529	1541	2	44	....	....	1531	1585	3116	21	44	681	512	829	1029
20 » 25. .	1044	780	210	561	1	6	1255	1347	2602	12	41	583	319	660	987
25 » 30. .	521	282	613	900	11	21	1145	1203	2348	24	38	549	263	572	902
30 » 35. .	237	142	841	980	30	37	1108	1159	2267	19	37	482	173	607	949
35 » 40. .	173	94	986	966	50	64	1209	1124	2333	11	20	439	147	759	957
40 » 45. .	123	64	875	787	49	103	1047	954	2001	16	18	363	110	665	826
45 » 50. .	74	46	713	554	53	138	840	738	1578	9	15	279	64	554	659
50 » 55. .	55	26	556	468	65	141	676	635	1311	6	9	208	44	462	582
55 » 60. .	57	48	583	503	112	207	752	758	1510	8	21	225	55	519	682
60 » 65. .	43	26	407	300	107	242	557	568	1125	7	9	189	45	361	514
65 » 70. .	21	20	308	178	112	213	441	411	852	4	9	140	31	297	371
70 » 75. .	18	22	176	100	95	218	289	340	629	3	1	91	35	195	304
75 » 80. .	9	7	72	28	76	124	157	159	316	2	3	38	13	117	143
80 » 85. .	3	4	15	2	24	31	42	37	79	....	....	14	5	28	32
85 » 90. .	....	....	1	....	7	14	8	14	22	....	....	6	....	2	14
90 » 95. .	1	....	....	....	....	3	1	3	4	....	....	1	1	....	2
95 » 100. .	....	....	....	....	....	....	....	....	....	....	....	....	....	....	....
Centenari. . . . .	....	....	....	....	....	....	....	....	....	....	....	....	....	....	....
Età ignota . . . . .	....	1	....	....	....	....	....	1	1	....	....	....	....	....	1
TOTALE. . . . .	9775	8838	6358	6371	792	1562	16925	16771	33696	254	371	5543	2746	11128	13654

Segue TAVOLA II. — POPOLAZIONE PER GRUPPI DI ETÀ, PER SESSO, STATO CIVILE E ISTRUZIONE  
NEI CIRCONDARI (O DISTRETTI) E NELLE PROVINCE.

Censimento 1881.

Provincia di Padova.

E T À	STATO CIVILE						COMPLESSO			ISTRUZIONE					
	Celibi		Coniugati		Vedovi					Sanno leggere soltanto		Sanno leggere e scrivere		Analfabeti	
	M.	F.	M.	F.	M.	F.	M.	F.	Tot.	M.	F.	M.	F.	M.	F.
Dalla nascita a 1 anno .	501	470	....	....	....	....	501	470	971	....	....	....	....	501	470
Da 1 anno comp. a 2. .	319	344	....	....	....	....	319	344	663	....	....	....	....	319	344
2 anni comp. a 3. .	509	482	....	....	....	....	509	482	991	....	....	....	....	509	482
3 » 4. .	429	399	....	....	....	....	429	399	828	....	2	1	1	428	396
4 » 5. .	379	376	....	....	....	....	379	376	755	....	....	4	2	375	374
5 » 6. .	511	430	....	....	....	....	511	430	941	1	1	13	12	497	417
6 » 7. .	429	394	....	....	....	....	429	394	823	6	5	86	66	337	323
7 » 8. .	350	304	....	....	....	....	350	304	654	4	2	171	90	175	212
8 » 9. .	428	376	....	....	....	....	428	376	804	4	....	275	161	149	215
9 » 10. .	399	354	....	....	....	....	399	354	753	1	....	291	161	107	193
10 « 12. .	733	748	....	....	....	....	733	748	1481	6	1	530	352	197	395
12 » 15. .	1118	1075	....	....	....	....	1118	1075	2193	2	6	783	449	333	620
15 » 20. .	1677	1736	1	33	....	1	1678	1770	3448	5	20	1128	620	545	1130
20 » 25. .	1068	932	162	507	3	6	1233	1445	2678	5	6	801	340	427	1099
25 » 30. .	450	306	601	844	7	23	1058	1173	2231	3	14	694	206	361	953
30 » 35. .	199	163	925	959	18	33	1142	1155	2297	5	9	645	139	492	1007
35 » 40. .	148	124	918	1008	28	57	1094	1189	2283	11	9	564	123	519	1057
40 » 45. .	71	83	993	898	39	91	1103	1072	2175	5	9	532	111	566	952
45 » 50. .	67	55	726	702	37	111	830	868	1698	4	12	378	72	448	784
50 » 55. .	47	74	667	544	36	173	750	791	1541	....	6	320	60	430	725
55 » 60. .	40	54	678	601	62	257	780	912	1692	6	4	298	74	476	834
60 » 65. .	44	33	476	346	82	256	602	635	1237	4	5	245	35	353	595
65 » 70. .	26	26	322	194	101	260	449	480	929	3	2	172	23	274	455
70 » 75. .	15	30	220	129	118	271	353	430	783	6	1	116	26	231	403
75 » 80. .	7	19	84	40	97	163	188	222	410	....	2	72	10	116	210
80 » 85. .	2	6	10	4	37	51	49	61	110	....	1	19	7	30	53
85 » 90. .	2	1	5	1	3	12	10	14	24	....	....	9	1	1	13
90 » 95. .	1	....	1	1	1	....	3	1	4	....	1	1	....	2	....
95 » 100. .	....	....	....	....	....	....	....	....	....	....	....	....	....	....	....
Centenari . . . . .	....	....	....	....	....	....	....	....	....	....	....	....	....	....	....
Età ignota. . . . .	....	....	....	....	....	....	....	....	....	....	....	....	....	....	....
TOTALE. . .	9969	9394	6789	6811	669	1765	17427	17970	35397	81	118	8148	3141	9198	14711

Segue TAVOLA II. — POPOLAZIONE PER GRUPPI DI ETÀ, PER SESSO, STATO CIVILE E ISTRUZIONE  
NEI CIRCONDARI (O DISTRETTI) E NELLE PROVINCE.

Provincia di Padova.

Censimento 1881.

ETÀ	STATO CIVILE						COMPLESSO			ISTRUZIONE					
	Celibi		Coniugati		Vedovi					Sanno leggere soltanto		Sanno leggere e scrivere		Analfabeti	
	M.	F.	M.	F.	M.	F.	M.	F.	Tot.	M.	F.	M.	F.	M.	F.
Dalla nascita a 1 anno .	2025	1933	....	....	....	....	2025	1933	3958	....	....	....	....	2025	1933
Da 1 anno comp. a 2 .	1539	1404	....	....	....	....	1539	1404	2943	....	....	....	....	1539	1404
2 anni comp. a 3 .	1720	1678	....	....	....	....	1720	1678	3398	....	....	....	....	1720	1678
3 » 4 .	1623	1670	....	....	....	....	1623	1670	3293	....	....	2	3	1621	1667
4 » 5 .	1488	1529	....	....	....	....	1488	1529	3017	4	8	10	13	1474	1513
5 » 6 .	1745	1782	....	....	....	....	1745	1782	3527	12	18	62	80	1671	1684
6 » 7 .	1621	1597	....	....	....	....	1621	1597	3218	51	42	233	243	1337	1312
7 » 8 .	1376	1345	....	....	....	....	1376	1345	2721	44	44	411	406	921	895
8 » 9 .	1517	1488	....	....	....	....	1517	1488	3005	56	50	702	606	759	832
9 » 10 .	1471	1510	....	....	....	....	1471	1510	2981	41	48	312	781	618	681
10 » 12 .	2849	2680	....	....	....	....	2849	2680	5529	57	84	1809	1511	983	1085
12 » 15 .	4134	4012	....	1	....	....	4134	4013	8147	54	114	2541	2235	1539	1664
15 » 20 .	6703	6230	4	230	....	....	6707	6460	13167	91	211	4067	3256	2549	2993
20 » 25 .	6783	3459	701	2351	8	21	7492	5834	13326	109	196	4778	2563	2605	3075
25 » 30 .	2475	1520	2408	3380	30	73	4913	4973	9886	78	145	2924	1709	1911	3119
30 » 35 .	1376	920	3373	3543	89	180	4838	4643	9481	66	150	2573	1387	2199	3106
35 » 40 .	1028	679	3573	3721	153	261	4754	4661	9415	65	132	2358	1262	2331	3267
40 » 45 .	708	578	3588	3168	202	409	4498	4155	8653	60	132	1981	1134	2457	2889
45 » 50 .	445	440	2835	2517	238	532	3518	3489	7007	43	101	1599	960	1876	2428
50 » 55 .	345	368	2419	2017	272	674	3036	3059	6095	37	70	1378	813	1621	2176
55 » 60 .	333	294	2481	1871	421	898	3235	3063	6298	29	74	1315	743	1891	2246
60 » 65 .	244	323	1756	1080	397	905	2397	2308	4705	22	63	1108	618	1267	1627
65 » 70 .	169	181	1144	652	418	821	1731	1654	3385	12	44	730	423	989	1187
70 » 75 .	124	127	687	311	426	890	1237	1328	2565	8	39	542	322	687	967
75 » 80 .	73	61	315	129	344	583	732	773	1505	5	27	312	175	415	571
80 » 85 .	29	19	84	24	136	238	249	281	530	4	9	127	70	118	202
85 » 90 .	6	2	13	....	32	62	51	64	115	2	1	27	26	22	37
90 » 95 .	1	2	3	....	4	8	8	10	18	....	....	6	1	2	9
95 » 100 .	....	1	....	....	1	3	1	4	5	....	....	1	1	....	3
Centenari . . . . .	....	....	....	....	....	....	....	....	....	....	....	....	....	....	....
Età ignota . . . . .	....	....	....	....	....	....	....	....	....	....	....	....	....	....	....
TOTALE . . . . .	43950	37832	25384	24995	3171	6561	72505	69388	141893	950	1797	32408	21341	39147	46250

DISTRETTO DI PADOVA.

Segue TAVOLA II. — POPOLAZIONE PER GRUPPI DI ETÀ, PER SESSO, STATO CIVILE E ISTRUZIONE  
NEI CIRCONDARI (O DISTRETTI) E NELLE PROVINCIE.

Censimento 1881.

Provincia di Padova.

E T À	STATO CIVILE						COMPLESSO			ISTRUZIONE					
	Celibi		Coniugati		Vedovi					Sanno leggere soltanto		Sanno leggere e scrivere		Analfabeti	
	M.	F.	M.	F.	M.	F.	M	F.	Tot.	M	F.	M.	F.	M.	F.
Dalla nascita a 1 anno .	627	582	...	...	...	...	627	582	1209	...	...	...	...	627	582
Da 1 anno comp. a 2. .	358	350	...	...	...	...	358	350	708	...	...	...	...	358	350
2 anni comp. a 3. .	483	503	...	...	...	...	483	503	986	...	...	...	...	483	503
3 » 4. .	438	431	...	...	...	...	438	431	869	...	...	...	...	438	431
4 » 5. .	380	385	...	...	...	...	380	385	765	...	...	1	1	379	384
5 » 6. .	472	465	...	...	...	...	472	465	937	2	...	4	6	466	459
6 » 7. .	457	405	...	...	...	...	457	405	862	8	9	50	50	399	346
7 » 8. .	298	347	...	...	...	...	298	347	645	5	11	85	99	208	237
8 » 9. .	416	418	...	...	...	...	416	418	834	6	4	162	134	248	280
9 » 10. .	367	356	...	...	...	...	367	356	723	5	6	189	161	173	189
10 » 12. .	798	756	...	...	...	...	798	756	1554	5	13	394	336	399	407
12 » 15. .	1087	1057	...	...	...	...	1087	1057	2144	14	20	495	442	578	595
15 » 20. .	1830	1697	3	53	...	...	1833	1750	3583	22	48	773	530	1038	1172
20 » 25. .	1250	876	191	662	7	6	1448	1544	2992	21	47	574	365	853	1132
25 » 30. .	638	275	705	972	13	33	1356	1280	2636	19	40	587	207	750	1033
30 » 35. .	279	110	865	996	26	53	1170	1159	2329	23	24	439	131	708	1004
35 » 40. .	165	77	967	930	54	83	1186	1090	2276	21	30	393	134	772	926
40 » 45. .	126	65	1050	837	73	143	1249	1045	2294	13	15	355	89	881	941
45 » 50. .	65	42	718	622	70	147	853	811	1664	10	4	257	64	586	743
50 » 55. .	56	33	638	529	108	213	802	775	1577	11	10	206	61	585	704
55 » 60. .	39	26	593	374	103	232	735	632	1367	7	7	215	38	513	587
60 » 65. .	23	29	339	248	115	260	477	537	1014	2	5	140	29	335	503
65 » 70. .	16	22	228	118	105	225	349	365	714	3	5	113	56	233	304
70 » 75. .	19	12	139	57	117	211	275	280	555	3	2	64	21	208	257
75 » 80. .	12	8	62	23	74	112	148	143	291	2	3	36	13	110	127
80 » 85. .	4	...	15	4	22	31	41	35	76	1	1	14	5	26	29
85 » 90. .	1	1	5	4	7	4	13	9	22	...	...	5	1	8	8
90 » 95. .	...	...	...	...	...	...	...	...	...	...	...	...	...	...	...
95 » 100. .	...	...	...	...	...	...	...	...	...	...	...	...	...	...	...
Centenari . . . . .	...	...	...	...	...	...	...	...	...	...	...	...	...	...	...
Età ignota . . . . .	1	1	1	2	...	...	2	3	5	...	...	...	1	2	2
TOTALE . . . . .	10705	9329	6519	6431	894	1753	18118	17513	35631	203	304	5551	2974	12364	14235

Segue TAVOLA II. — POPOLAZIONE PER GRUPPI DI ETÀ, PER SESSO, STATO CIVILE E ISTRUZIONE  
NEI CIRCONDARI (O DISTRETTI) E NELLE PROVINCE.

Provincia di Padova.

Censimento 1881.

ETÀ	STATO CIVILE						COMPLESSO			ISTRUZIONE					
	Celibi		Coniugati		Vedovi					Sanno leggere soltanto		Sanno leggere e scrivere		Analfabeti	
	M.	F.	M.	F.	M.	F.	M.	F.	Tot.	M.	F.	M.	F.	M.	F.
Dalla nascita a 1 anno.	6172	5802	....	....	....	....	6172	5802	11974	....	....	....	....	6172	5802
Da 1 anno comp. a 2. .	4160	3870	....	....	....	....	4160	3870	8030	....	....	....	....	4160	3870
2 anni comp. a 3. .	5317	5164	....	....	....	....	5317	5164	10481	....	....	....	....	5317	5164
3 » 4. .	4773	4676	....	....	....	....	4773	4676	9449	1	4	5	6	4767	4666
4 » 5. .	4376	4267	....	....	....	....	4376	4267	8643	5	6	26	24	4345	4237
5 » 6. .	5281	5185	....	....	....	....	5281	5185	10466	31	33	131	147	5119	5005
6 » 7. .	4861	4579	....	....	....	....	4861	4579	9440	149	142	633	572	4079	3865
7 » 8. .	3891	3803	....	....	....	....	3891	3803	7694	195	148	1121	1023	2575	2632
8 » 9. .	4539	4403	....	....	....	....	4539	4403	8942	211	173	1981	1557	2347	2673
9 » 10. .	4456	4305	....	....	....	....	4456	4305	8761	161	161	2350	1902	1945	2242
10 » 12. .	8314	8036	....	....	....	....	8314	8036	16350	180	260	4849	3868	3285	3908
12 » 15. .	12382	11941	....	1	....	....	12382	11942	24324	209	334	6949	5501	5224	6107
15 » 20. .	19031	18055	20	503	....	3	19051	18561	37612	286	629	10214	7427	8551	10505
20 » 25. .	15173	9560	1978	6583	26	69	17177	16212	33389	250	579	9733	5344	7194	10289
25 » 30. .	6458	3480	6974	10013	99	234	13531	13727	27258	235	493	7349	3423	5947	9811
30 » 35. .	3175	1942	9871	10866	272	477	13318	13285	26603	216	469	6491	2618	6611	10198
35 » 40. .	2267	1370	10654	10852	485	787	13406	13009	26415	193	388	5861	2270	7352	10351
40 » 45. .	1498	1116	10651	9427	625	1215	12774	11758	24532	179	329	4994	1974	7601	9455
45 » 50. .	961	799	8188	7013	642	1510	9791	9322	19113	114	211	3864	1511	5813	7600
50 » 55. .	754	676	6831	5555	775	1977	8360	8208	16568	113	154	3167	1268	5080	6786
55 » 60. .	663	603	6944	5366	1142	2590	8749	8559	17308	87	168	3141	1173	5521	7218
60 » 65. .	512	548	4652	3123	1137	2693	6301	6364	12665	60	131	2473	940	3768	5293
65 » 70. .	332	336	3118	1800	1188	2500	4638	4636	9274	48	105	1707	652	2883	3879
70 » 75. .	261	252	1887	909	1224	2476	3372	3637	7009	42	66	1205	517	2125	3054
75 » 80. .	154	134	810	326	966	1544	1930	2004	3934	24	47	704	279	1202	1678
80 » 85. .	55	40	194	71	335	503	581	614	1195	8	14	253	106	320	494
85 » 90. .	10	7	34	12	83	129	127	148	275	3	3	64	33	60	112
90 » 95. .	4	3	6	2	10	21	20	26	46	1	2	10	4	9	20
95 » 100. .	....	1	1	....	1	3	2	4	6	....	....	2	1	....	3
Centenari. . . . .	....	....	....	....	....	....	....	....	....	....	....	....	....	....	....
Età ignota. . . . .	1	2	1	2	....	....	2	4	6	....	....	....	1	2	3
TOTALE . . .	119831	104955	72811	72424	9010	18731	201652	198110	397762	3001	5049	79277	44141	119374	146920

Segue TAVOLA II. — POPOLAZIONE PER GRUPPI DI ETÀ, PER SESSO, STATO CIVILE E ISTRUZIONE  
NEI CIRCONDARI (O DISTRETTI) E NELLE PROVINCE.

Censimento 1881.

Provincia di Palermo.

E T À	S T A T O C I V I L E						C O M P L E S S O			I S T R U Z I O N E					
	Celibi		Coniugati		Vedovi		M.	F.	Tot.	Sanno leggere soltanto		Sanno leggere e scrivere		Analfabeti	
	M.	F.	M.	F.	M.	F.				M.	F.	M.	F.	M.	F.
Dalla nascita a 1 anno .	1225	1138	....	....	....	....	1225	1138	2363	....	....	....	....	1225	1138
Da 1 anno comp. a 2. .	1019	978	....	....	....	....	1019	978	1997	....	....	....	....	1019	978
2 anni comp. a 3. .	1342	1274	....	....	....	....	1342	1274	2616	....	....	....	....	1342	1274
3 » 4. .	1326	1162	....	....	....	....	1326	1162	2488	....	....	....	1	1326	1161
4 » 5. .	1187	1148	....	....	....	....	1187	1148	2335	....	....	2	4	1185	1144
5 » 6. .	1160	1146	....	....	....	....	1160	1146	2306	1	3	25	20	1134	1123
6 » 7. .	1133	1123	....	....	....	....	1133	1123	2256	2	5	95	91	1036	1027
7 » 8. .	938	982	....	....	....	....	938	982	1920	4	4	210	155	724	823
8 » 9. .	980	880	....	....	....	....	980	880	1860	2	1	263	157	715	722
9 » 10. .	908	925	....	....	....	....	908	925	1833	2	2	300	179	606	744
10 » 12. .	1949	1925	....	....	....	....	1949	1925	3874	2	4	578	469	1369	1452
12 » 15. .	2699	2556	....	....	....	....	2699	2556	5255	10	4	700	546	1989	2006
15 » 20. .	4049	3746	15	455	....	2	4004	4203	8267	10	18	1019	722	3035	3463
20 » 25. .	3606	2151	438	2070	8	22	4052	4243	8295	28	26	1232	551	2792	3666
25 » 30. .	1906	942	1789	2569	18	57	3713	3568	7281	12	16	1223	397	2478	3155
30 » 35. .	827	598	2748	2931	40	139	3615	3668	7283	9	21	998	272	2608	3375
35 » 40. .	437	311	2218	2131	50	172	2705	2614	5319	16	22	762	198	1927	2394
40 » 45. .	402	381	2760	2380	83	390	3245	3151	6396	13	13	776	186	2456	2952
45 » 50. .	201	173	1605	1355	48	313	1854	1841	3695	7	11	453	121	1394	1709
50 » 55. .	242	198	2003	1487	128	655	2373	2340	4713	6	11	463	119	1904	2210
55 » 60. .	147	115	1056	709	93	337	1296	1161	2457	6	11	335	65	955	1085
60 » 65. .	194	208	1577	899	250	998	2021	2105	4126	4	15	354	98	1663	1992
65 » 70. .	148	111	602	313	143	301	893	725	1618	5	4	224	47	664	674
70 » 75. .	104	83	535	195	232	427	871	705	1576	1	3	172	44	698	658
75 » 80. .	55	24	171	74	72	114	298	212	510	1	2	88	20	209	190
80 » 85. .	23	39	127	31	83	171	233	241	474	1	1	25	8	207	232
85 » 90. .	3	5	19	7	24	22	46	34	80	....	....	10	2	36	32
90 » 95. .	2	3	2	2	3	8	7	13	20	....	....	1	3	6	10
95 » 100. .	....	1	1	1	1	2	2	4	6	....	....	....	....	2	4
Centenari. . . . .	....	....	....	....	....	....	....	....	....	....	....	....	....	....	....
Età ignota. . . . .	29	20	....	....	....	....	29	20	49	....	....	....	....	29	20
TOTALE . . . . .	28241	24346	17666	17609	1276	4130	47183	46085	93268	142	197	10308	4475	36733	41413

CIRCONDARIO DI CEFALÙ.

Segue TAVOLA II. — POPOLAZIONE PER GRUPPI DI ETÀ, PER SESSO, STATO CIVILE E ISTRUZIONE  
NEI CIRCONDARI (O DISTRETTI) E NELLE PROVINCE.

Provincia di Palermo.

Censimento 1881.

E T À	STATO CIVILE						COMPLESSO			ISTRUZIONE					
	Celibi		Coniugati		Vedovi		M.	F.	Tot.	Sanno leggere soltanto		Sanno leggere e scrivere		Analfabeti	
	M.	F.	M.	F.	M.	F.				M.	F.	M.	F.	M.	F.
Dalla nascita a 1 anno .	879	846	....	....	....	....	879	846	1725	....	....	....	....	879	846
Da 1 anno comp. a 2 . .	704	718	....	....	....	....	704	718	1422	....	....	....	....	704	718
2 anni comp. a 3 . .	753	746	....	....	....	....	753	746	1499	....	....	....	....	753	746
3 » 4 . .	709	671	....	....	....	....	709	671	1380	....	....	....	....	709	671
4 » 5 . .	662	618	....	....	....	....	662	618	1280	....	1	4	5	658	612
5 » 6 . .	645	580	....	....	....	....	645	580	1225	1	2	20	8	624	570
6 » 7 . .	605	588	....	....	....	....	605	588	1193	2	1	48	34	555	553
7 » 8 . .	526	477	....	....	....	....	526	477	1003	3	....	61	44	462	433
8 » 9 . .	559	463	....	....	....	....	559	463	1022	....	....	101	59	458	404
9 » 10 . .	603	519	....	....	....	....	603	519	1122	2	2	129	82	472	435
10 » 12 . .	1030	1003	....	....	....	....	1030	1003	2033	1	2	211	142	818	859
12 » 15 . .	1573	1544	....	....	....	....	1573	1544	3117	1	3	281	200	1291	1341
15 » 20 . .	2524	2273	9	284	....	1	2533	2558	5091	5	4	459	338	2069	2216
20 » 25 . .	2144	1852	269	1149	....	14	2413	2515	4928	8	6	682	242	1723	2267
25 » 30 . .	1281	663	1259	1637	9	26	2549	2326	4875	4	6	683	174	1862	2146
30 » 35 . .	693	447	1801	1842	20	91	2514	2380	4894	8	12	717	135	1789	2233
35 » 40 . .	329	261	1544	1544	21	110	1894	1915	3809	4	11	487	128	1403	1776
40 » 45 . .	217	218	1533	1385	42	222	1792	1825	3617	3	4	464	87	1325	1734
45 » 50 . .	112	109	926	838	48	222	1086	1169	2255	2	1	482	65	602	1103
50 » 55 . .	121	142	1199	966	89	407	1409	1515	2924	1	5	304	53	1104	1457
55 » 60 . .	95	96	763	631	81	329	939	1056	1995	1	4	228	46	710	1006
60 » 65 . .	114	146	1149	771	168	739	1431	1656	3087	2	4	259	52	1170	1600
65 » 70 . .	62	73	529	328	93	426	684	827	1511	2	4	159	37	523	786
70 » 75 . .	55	75	430	202	142	445	627	722	1349	....	2	121	33	506	687
75 » 80 . .	19	16	138	63	53	133	210	212	422	1	2	56	10	153	200
80 » 85 . .	12	15	127	27	66	163	205	205	410	....	....	33	5	172	200
85 » 90 . .	6	3	21	1	24	14	51	18	69	....	....	13	3	38	15
90 » 95 . .	1	....	3	4	7	9	11	13	24	....	....	1	....	10	13
95 » 100 . .	....	....	2	....	3	4	5	4	9	....	....	....	....	5	4
Centenari . . . . .	....	....	....	....	....	....	....	....	....	....	....	....	....	....	....
Età ignota . . . . .	....	18	....	1	....	....	....	19	19	....	....	....	1	....	18
TOTALE . . . . .	17033	14680	11702	11673	866	3355	29601	29708	59309	51	76	6003	1983	23547	27649

CIRCONDARIO DI CORLEONE.



Segue TAVOLA II. — POPOLAZIONE PER GRUPPI DI ETÀ, PER SESSO, STATO CIVILE E ISTRUZIONE  
NEI CIRCONDARI (O DISTRETTI) E NELLE PROVINCE.

Censimento 1881.

Provincia di Palermo.

ETÀ	STATO CIVILE						COMPLESSO			ISTRUZIONE					
	Celibi		Coniugati		Vedovi		M.	F.	Tot.	Sanno leggere soltanto		Sanno leggere e scrivere		Analfabeti	
	M.	F.	M.	F.	M.	F.				M.	F.	M.	F.	M.	F.
Dalla nascita a 1 anno .	6248	6125	....	....	....	....	6248	6125	12373	....	....	....	....	6248	6125
Da 1 anno comp. a 2 .	4947	4751	....	....	....	....	4947	4751	9698	....	....	....	....	4947	4751
2 anni comp. a 3 .	5741	5530	....	....	....	....	5741	5530	11271	....	....	....	....	5741	5530
3 » 4 .	5596	5312	....	....	....	....	5596	5312	10908	1	2	18	20	5577	5290
4 » 5 .	5034	5075	....	....	....	....	5034	5075	10109	8	9	41	48	4185	5018
5 » 6 .	5414	5029	....	....	....	....	5414	5029	10443	25	19	182	185	5207	4825
6 » 7 .	5317	5047	....	....	....	....	5317	5047	10364	34	20	617	530	4666	4497
7 » 8 .	5025	4801	....	....	....	....	5025	4801	9826	41	53	1117	938	5887	3810
8 » 9 .	4474	4281	....	....	....	....	4474	4281	8755	24	39	1252	1113	3198	3129
9 » 10 .	4288	4081	....	....	....	....	4288	4081	8369	17	40	1421	1246	2550	2795
10 » 12 .	8768	8328	....	....	....	....	8768	8328	17096	26	62	3336	2925	5406	5341
12 » 15 .	12719	11593	....	1	....	....	12719	11594	24313	40	57	4978	4320	7701	7217
15 » 20 .	20152	18099	76	1423	2	32	20230	19554	39784	67	85	8440	6788	11723	12681
20 » 25 .	18587	10713	1955	7631	30	154	20572	18498	39070	150	153	9567	5470	10355	12875
25 » 30 .	8972	4792	8105	11499	99	414	17176	16705	33881	134	106	7163	4122	9879	12477
30 » 35 .	4020	2875	11839	12014	214	735	16073	15624	31697	108	126	5900	3099	10065	12399
35 » 40 .	2078	1777	10770	10296	259	925	13107	12998	26105	78	110	4784	2689	8245	10199
40 » 45 .	1685	1606	11864	9766	463	1601	13512	12973	26485	85	109	4600	2387	8827	10477
45 » 50 .	846	1021	7204	5989	416	1410	8466	8420	16886	62	76	2964	1568	5440	6776
50 » 55 .	786	1156	7584	6476	678	2609	9048	10241	19289	52	85	2623	1480	6373	8676
55 » 60 .	543	762	4734	3638	537	1784	5814	6184	11998	38	75	1887	1047	3889	5062
60 » 65 .	622	1056	6358	4258	1172	3965	8152	9279	17431	42	80	2137	1190	5673	8009
65 » 70 .	331	590	2827	1650	691	1845	3849	4085	7934	14	39	1232	731	2603	3315
70 » 75 .	318	575	2423	1254	900	2123	3641	3952	7593	11	51	965	622	2665	3279
75 » 80 .	144	258	824	345	417	768	1385	1371	2756	5	23	453	247	927	1101
80 » 85 .	110	190	649	221	404	1007	1163	1418	2581	5	10	253	168	905	1240
85 » 90 .	17	53	76	24	91	188	184	265	449	....	3	51	49	133	213
90 » 95 .	9	15	24	8	31	72	64	95	159	....	....	14	14	50	81
95 » 100 .	....	9	4	2	6	11	10	22	32	....	....	1	6	9	16
Centenari . . . . .	....	2	1	....	2	2	3	4	7	....	....	....	....	3	4
Età ignota . . . . .	140	37	15	15	1	2	156	54	210	59	1	20	2	77	51
TOTALE . . . . .	132931	115539	76832	76510	6413	19647	216176	211696	427872	1126	1433	66016	43004	149034	167259

Segue TAVOLA II. — POPOLAZIONE PER GRUPPI DI ETÀ, PER SESSO, STATO CIVILE E ISTRUZIONE  
NEI CIRCONDARI (O DISTRETTI) E NELLE PROVINCE.

Provincia di Palermo.

Censimento 1881.

E T À	STATO CIVILE						COMPLESSO			ISTRUZIONE					
	Celibi		Coniugati		Vedovi					Sanno leggere soltanto		Sanno leggere e scrivere		Analfabeti	
	M.	F.	M.	F.	M.	F.	M.	F.	Tot.	M.	F.	M.	F.	M.	F.
Dalla nascita a 1 anno .	1523	1471	....	....	....	....	1523	1471	2994	....	....	....	....	1523	1471
Da 1 anno comp. a 2 .	1509	1429	....	....	....	....	1509	1429	2938	....	....	....	....	1509	1429
2 anni comp. a 3 .	1789	1704	....	....	....	....	1789	1704	3493	....	....	....	....	1789	1704
3 » 4 .	1742	1552	....	....	....	....	1742	1552	3294	....	....	....	4	1742	1548
4 » 5 .	1585	1496	....	....	....	....	1585	1496	3081	....	3	4	4	1581	1489
5 » 6 .	1467	1389	....	....	....	....	1467	1389	2856	....	1	24	19	1443	1369
6 » 7 .	1444	1377	....	....	....	....	1444	1377	2821	6	3	135	114	1303	1260
7 » 8 .	1342	1285	....	....	....	....	1342	1285	2627	12	....	226	185	1094	1100
8 » 9 .	1305	1181	....	....	....	....	1305	1181	2486	2	3	298	229	1005	949
9 » 10 .	1154	1126	....	....	....	....	1154	1126	2280	5	2	310	242	839	882
10 » 12 .	2440	2417	....	....	....	....	2440	2417	4857	5	7	660	563	1775	1847
12 » 15 .	3549	3321	....	1	....	....	3549	3322	6871	6	7	881	734	2662	2581
15 » 20 .	5132	4889	19	560	....	5	5151	5454	10605	12	14	1322	974	3817	4466
20 » 25 .	4491	2654	634	2550	2	39	5127	5243	10370	16	22	1577	744	3534	4477
25 » 30 .	2182	1122	2507	3405	25	99	4714	4626	9340	25	27	1605	523	3084	4076
30 » 35 .	930	633	3747	3848	42	171	4719	4652	9371	14	24	1445	412	3260	4216
35 » 40 .	445	351	3279	2923	42	212	3766	3486	7252	12	12	1179	316	2575	3158
40 » 45 .	332	328	3400	2827	65	397	3797	3552	7349	12	20	937	214	2848	3318
45 » 50 .	143	171	1929	1629	67	365	2139	2165	4304	12	6	547	170	1580	1989
50 » 55 .	153	240	2412	1918	144	712	2709	2870	5579	4	12	534	136	2171	2722
55 » 60 .	130	111	1298	1012	102	417	1530	1540	3070	6	7	414	102	1110	1431
60 » 65 .	171	177	1857	1309	258	1214	2286	2700	4986	8	7	414	96	1864	2597
65 » 70 .	86	82	760	465	139	393	985	940	1925	3	6	252	56	730	878
70 » 75 .	107	119	861	413	222	657	1190	1189	2379	5	2	239	70	946	1117
75 » 80 .	35	49	246	87	89	173	370	309	679	1	6	103	30	266	273
80 » 85 .	31	47	206	52	102	268	339	367	706	1	1	63	20	275	346
85 » 90 .	5	4	31	12	21	47	57	63	120	....	....	13	2	44	61
90 » 95 .	5	4	13	4	12	20	30	28	58	....	....	4	2	26	26
95 » 100 .	1	1	3	1	....	3	4	5	9	....	....	1	....	3	5
Centenari . . . . .	....	....	....	....	....	2	....	2	2	....	....	....	....	....	2
Età ignota . . . . .	....	....	....	....	....	....	....	....	....	....	....	....	....	....	....
TOTALE . . . . .	35228	30730	23202	23616	1332	5194	59762	58940	118702	167	192	13197	5951	46398	52787

Segue TAVOLA II. — POPOLAZIONE PER GRUPPI DI ETÀ, PER SESSO, STATO CIVILE E ISTRUZIONE  
NEI CIRCONDARI (O DISTRETTI) E NELLE PROVINCE.

Censimento 1881.

Provincia di Palermo.

E T À	STATO CIVILE						COMPLESSO			ISTRUZIONE					
	Celibi		Coniugati		Vedovi					Sanno leggere soltanto		Sanno leggere e scrivere		Analfabeti	
	M.	F.	M.	F.	M.	F.	M.	F.	Tot.	M.	F.	M.	F.	M.	F.
Dalla nascita a 1 anno .	9875	9580	....	....	....	....	9875	9580	19455	....	....	....	....	9875	9580
Da 1 anno comp. a 2. .	8179	7876	....	..	....	....	8179	7876	16055	....	....	....	....	8179	7876
2 anni comp. a 3. .	9625	9254	....	....	....	....	9625	9254	18879	....	....	....	....	9625	9254
3 » 4. .	9373	8697	....	....	....	....	9373	8697	18070	1	2	18	25	9354	8670
4 » 5. .	8468	8337	....	....	....	....	8468	8337	16805	8	13	51	61	8409	8263
5 » 6. .	8686	8144	....	....	....	....	8686	8144	16830	27	25	251	232	8408	7887
6 » 7. .	8499	8135	....	....	....	....	8499	8135	16634	44	29	895	769	7560	7337
7 » 8. .	7831	7545	....	....	....	....	7831	7545	15376	60	57	1624	1322	6147	6166
8 » 9. .	7318	6805	....	....	....	....	7318	6805	14123	28	43	1914	1558	5376	5204
9 » 10. .	6953	6651	....	....	....	....	6953	6651	13604	26	46	2160	1749	4767	4856
10 » 12. .	14187	13673	....	....	....	....	14187	13673	27860	34	75	4785	4099	9368	9499
12 » 15. .	20540	19014	....	2	....	....	20540	19016	39556	57	71	6840	5800	13643	13145
15 » 20. .	31857	29007	119	2722	2	40	31978	31769	63747	94	121	11240	8822	20644	22826
20 » 25. .	28828	16870	3296	13400	40	229	32164	30499	62663	202	207	13058	7007	18904	23285
25 » 30. .	14341	7519	13660	19110	151	596	28152	27225	55377	175	155	10674	5216	17303	21854
30 » 35. .	6470	4553	20135	20635	316	1136	26921	26324	53245	139	183	9060	3918	17722	22223
35 » 40. .	3289	2700	17811	16894	372	1419	21472	21013	42485	110	155	7212	3331	14150	17527
40 » 45. .	2636	2533	19057	16358	653	2610	22346	21501	43847	113	146	6777	2874	15456	18481
45 » 50. .	1302	1474	11664	9811	579	2310	13545	13595	27140	83	94	4446	1924	9016	11577
50 » 55. .	1302	1736	13198	10847	1039	4383	15339	16966	32505	63	113	3924	1788	11552	15065
55 » 60. .	915	1084	7851	5990	813	2867	9579	9941	19520	51	97	2864	1260	6664	8584
60 » 65. .	1101	1587	10941	7237	1848	6916	13890	15740	29630	56	106	3164	1436	10670	14198
65 » 70. .	627	856	4718	2756	1066	2965	6411	6577	12988	24	53	1867	871	4520	5653
70 » 75. .	584	852	4249	2064	1496	3652	6329	6568	12897	17	58	1497	769	4815	5741
75 » 80. .	253	347	1379	569	631	1188	2263	2104	4367	8	33	700	307	1555	1764
80 » 85. .	176	291	1109	331	655	1609	1940	2231	4171	7	12	374	201	1359	2018
85 » 90. .	31	65	147	44	160	271	338	380	718	....	3	87	56	251	321
90 » 95. .	17	22	42	18	53	109	112	149	261	....	....	20	19	92	130
95 » 100. .	1	11	10	4	10	20	21	35	56	....	....	2	6	19	29
Centenari . . . . .	....	2	1	....	2	4	3	6	9	....	....	....	....	3	6
Età ignota. . . . .	169	75	15	16	1	2	185	93	278	59	1	20	3	106	89
TOTALE. . . . .	213433	185295	129402	128808	9887	32326	352722	346429	699151	1486	1898	95524	55423	255712	289108

Segue TAVOLA II. — POPOLAZIONE PER GRUPPI DI ETÀ, PER SESSO, STATO CIVILE E ISTRUZIONE  
NEI CIRCONDARI (O DISTRETTI) E NELLE PROVINCE.

Provincia di Parma.

Censimento 1881.

E T À	STATO CIVILE						COMPLESSO			ISTRUZIONE					
	Celibi		Coniugati		Vedovi		M.	F.	Tot.	Sanno leggere soltanto		Sanno leggere e scrivere		Analfabeti	
	M.	F.	M.	F.	M.	F.				M.	F.	M.	F.	M.	F.
Dalla nascita a 1 anno . . . . .	1192	1080	....	....	....	....	1192	1080	2272	....	....	....	....	1192	1080
Da 1 anno comp. a 2. . . . .	841	793	....	....	....	....	841	793	1634	....	....	....	....	841	793
2 anni comp. a 3. . . . .	1011	927	....	....	....	....	1011	927	1938	....	....	....	....	1011	927
3 » 4. . . . .	957	892	....	....	....	....	957	892	1849	....	1	1	1	956	890
4 » 5. . . . .	884	844	....	....	....	....	884	844	1728	1	2	3	3	880	839
5 » 6. . . . .	893	832	....	....	....	....	893	832	1725	7	4	19	12	867	816
6 » 7. . . . .	932	854	....	....	....	....	932	854	1786	14	12	107	85	811	757
7 » 8. . . . .	806	802	....	....	....	....	806	802	1608	16	18	181	189	609	595
8 » 9. . . . .	804	725	....	....	....	....	804	725	1529	13	12	261	247	530	466
9 » 10. . . . .	747	765	....	....	....	....	747	765	1512	9	8	293	304	445	453
10 » 12. . . . .	1559	1483	....	....	....	....	1559	1483	3042	12	12	654	614	893	857
12 » 15. . . . .	2414	2223	....	....	....	....	2414	2223	4637	13	13	966	868	1435	1342
15 » 20. . . . .	4048	3644	7	141	....	....	4055	3785	7840	31	56	1459	1322	2565	2407
20 » 25. . . . .	2652	1960	384	1395	10	5	3046	3360	6406	19	50	1224	994	1803	2316
25 » 30. . . . .	1512	655	1414	2228	44	28	2970	2911	5881	15	54	1207	715	1748	2142
30 » 35. . . . .	798	376	2035	2432	69	54	2902	2862	5764	15	51	1035	582	1852	2220
35 » 40. . . . .	564	221	2342	2339	113	117	3019	2677	5696	14	53	942	415	2063	2209
40 » 45. . . . .	449	185	2264	2228	188	180	2901	2593	5494	11	60	763	339	2127	2194
45 » 50. . . . .	299	136	1987	1692	208	254	2494	2082	4576	18	51	621	270	1855	1761
50 » 55. . . . .	298	132	1969	1583	304	422	2571	2137	4708	11	47	566	237	1994	1853
55 » 60. . . . .	219	92	1400	1064	303	456	1922	1612	3534	14	46	461	161	1447	1405
60 » 65. . . . .	207	65	1262	800	384	574	1853	1439	3292	16	37	407	128	1430	1274
65 » 70. . . . .	101	43	611	343	280	454	992	840	1832	7	21	254	83	731	736
70 » 75. . . . .	61	27	409	162	322	382	792	571	1363	5	20	185	71	602	480
75 » 80. . . . .	39	14	176	52	203	192	418	258	676	3	10	92	35	323	213
80 » 85. . . . .	9	7	41	13	84	82	134	102	236	....	1	26	17	108	84
85 » 90. . . . .	4	1	11	3	17	12	32	16	48	....	....	11	1	21	15
90 » 95. . . . .	2	2	1	1	8	4	11	7	18	....	....	4	1	7	6
95 » 100. . . . .	....	1	....	....	1	2	1	3	4	....	....	1	1	....	2
Centenari . . . . .	....	....	....	1	....	....	....	1	1	....	....	....	....	....	1
Età ignota . . . . .	....	....	....	....	....	....	....	....	....	....	....	....	....	....	....
TOTALE . . . . .	24302	19781	16313	16477	2538	3218	43153	39476	82629	264	639	11743	7695	31146	31142

CIRCONDARIO DI BORG SAN DONNINO.

Segue TAVOLA II. — POPOLAZIONE PER GRUPPI DI ETÀ, PER SESSO, STATO CIVILE E ISTRUZIONE  
NEI CIRCONDARI (O DISTRETTI) E NELLE PROVINCE.

Censimento 1881.

Provincia di Parma.

E T À	STATO CIVILE						COMPLESSO			ISTRUZIONE					
	Celibi		Coniugati		Vedovi					Sanno leggere soltanto		Sanno leggere e scrivere		Analfabeti	
	M.	F.	M.	F.	M.	F.	M.	F.	Tot.	M.	F.	M.	F.	M.	F.
Dalla nascita a 1 anno .	490	470	....	....	....	....	490	470	960	....	....	....	....	490	470
Da 1 anno comp. a 2. .	365	371	....	....	....	....	365	371	736	....	....	....	....	365	371
2 anni comp. a 3. .	499	488	....	....	....	....	499	488	987	....	....	....	....	499	488
3 » 4. .	429	472	....	....	....	....	429	472	901	....	....	....	....	429	472
4 » 5. .	383	416	....	....	....	....	383	416	799	....	....	....	2	383	414
5 » 6. .	431	435	....	....	....	....	431	435	866	2	2	3	7	426	426
6 » 7. .	470	417	....	....	....	....	470	417	887	7	4	40	10	423	403
7 » 8. .	388	356	....	....	....	....	388	356	744	10	5	51	43	327	308
8 » 9. .	383	330	....	....	....	....	383	330	713	10	5	94	57	279	268
9 » 10. .	305	310	....	....	....	....	305	310	615	14	7	104	77	187	226
10 » 12. .	683	713	....	....	....	....	683	713	1396	16	19	255	227	412	467
12 » 15. .	1011	992	....	....	....	....	1011	992	2003	18	27	450	371	543	594
15 » 20. .	1265	1586	4	76	1	....	1270	1662	2932	14	70	532	539	724	1053
20 » 25. .	727	947	149	575	....	3	876	1525	2401	8	74	423	387	445	1064
25 » 30. .	371	375	408	802	12	21	791	1198	1989	8	56	397	249	386	893
30 » 35. .	173	198	628	839	22	30	823	1067	1890	10	47	374	151	439	869
35 » 40. .	116	145	632	793	22	57	770	995	1765	14	45	330	138	426	812
40 » 45. .	91	156	640	732	33	87	764	975	1739	6	36	298	100	460	839
45 » 50. .	65	83	577	598	35	113	677	794	1471	7	21	189	59	481	714
50 » 55. .	79	125	630	590	58	147	797	862	1659	13	27	224	59	560	776
55 » 60. .	61	68	584	467	60	142	705	677	1382	10	27	191	39	504	611
60 » 65. .	54	61	523	392	88	254	665	707	1372	9	6	180	34	476	667
65 » 70. .	40	50	247	155	88	165	375	370	745	4	3	104	19	267	348
70 » 75. .	34	31	201	78	123	169	358	278	636	6	2	79	9	273	267
75 » 80. .	14	5	122	37	103	94	239	136	375	....	1	52	5	187	130
80 » 85. .	14	3	35	4	49	47	98	54	152	1	2	28	....	69	52
85 » 90. .	2	1	5	....	20	22	27	23	50	....	....	6	1	21	22
90 » 95. .	....	1	2	2	6	7	8	10	18	....	....	3	....	5	10
95 » 100. .	....	....	1	....	1	5	2	5	7	....	....	....	....	2	5
Centenari . . . . .	....	....	....	....	....	....	....	....	....	....	....	....	....	....	....
Età ignota . . . . .	....	....	....	....	....	....	....	....	....	....	....	....	....	....	....
TOTALE. . . . .	8943	9605	5418	6140	721	1363	15082	17108	32190	187	486	4407	2583	10488	14039

Segue TAVOLA II. — POPOLAZIONE PER GRUPPI DI ETÀ, PER SESSO, STATO CIVILE E ISTRUZIONE  
NEI CIRCONDARI (O DISTRETTI) E NELLE PROVINCE.

Provincia di Parma.

Censimento 1881.

E T À	STATO CIVILE						COMPLESSO			ISTRUZIONE					
	Celibi		Coniugati		Vedovi					Sanno leggere soltanto		Sanno leggere e scrivere		Analfabeti	
	M.	F.	M.	F.	M.	F.	M.	F.	Tot.	M.	F.	M.	F.	M.	F.

CIRCONDARIO DI PARMA.

Dalla nascita a 1 anno.	1982	1964	....	....	....	....	1982	1964	3946	....	....	....	....	1982	1964
Da 1 anno comp. a 2. .	1504	1510	....	....	....	....	1504	1510	3014	....	....	....	....	1504	1510
2 anni comp. a 3. .	1752	1733	....	....	....	....	1752	1733	3485	....	....	....	....	1752	1733
3 » 4. .	1613	1604	....	....	....	....	1613	1604	3217	1	2	1	1	1611	1601
4 » 5. .	1614	1580	....	....	....	....	1614	1580	3194	9	8	11	4	1594	1568
5 » 6. .	1623	1617	....	....	....	....	1623	1617	3240	26	18	53	59	1544	1540
6 » 7. .	1648	1599	....	....	....	....	1648	1599	3247	42	29	187	173	1419	1397
7 » 8. .	1479	1474	....	....	....	....	1479	1474	2953	30	49	340	325	1109	1100
8 » 9. .	1440	1425	....	....	....	....	1440	1425	2865	48	35	495	451	897	939
9 » 10. .	1412	1390	....	....	....	....	1412	1390	2802	24	17	584	477	804	896
10 » 12. .	2917	2748	....	....	....	....	2917	2748	5665	45	56	1354	1127	1518	1565
12 » 15. .	4435	4166	....	....	....	....	4435	4166	8601	48	94	2095	1812	2292	2260
15 » 20. .	6917	6980	8	147	....	....	6925	7127	14052	87	185	3220	3020	3618	3922
20 » 25. .	6545	4521	481	1929	5	22	7031	6472	13503	83	202	3951	2576	2997	3694
25 » 30. .	2983	2077	2125	3413	48	75	5156	5565	10721	51	164	2807	1904	2298	3497
30 » 35. .	1706	1220	3293	3850	111	121	5110	5191	10301	45	136	2488	1475	2577	3530
35 » 40. .	1031	833	3425	3816	155	236	4611	4885	9496	62	159	2063	1218	2486	3508
40 » 45. .	896	683	3578	3471	263	380	4737	4534	9271	52	149	1923	995	2762	3390
45 » 50. .	626	553	3162	3042	363	506	4151	4101	8252	48	135	1617	810	2486	3156
50 » 55. .	599	474	3330	2759	480	784	4409	4017	8426	42	132	1558	676	2809	3209
55 » 60. .	456	337	2736	2224	485	850	3677	3461	7198	41	126	1301	556	2335	2779
60 » 65. .	400	327	2228	1557	590	1096	3218	2980	6198	35	104	1039	512	2144	2364
65 » 70. .	231	222	1169	690	510	822	1910	1734	3644	19	62	676	337	1215	1335
70 » 75. .	189	141	762	387	537	809	1488	1337	2825	15	55	517	288	956	994
75 » 80. .	98	79	383	129	350	552	831	760	1591	7	31	274	147	550	582
80 » 85. .	42	19	124	38	162	212	328	269	597	5	8	115	45	208	216
85 » 90. .	12	8	36	7	47	71	95	86	181	1	4	42	15	52	67
90 » 95. .	1	3	2	....	10	20	13	23	36	....	....	4	5	9	18
95 » 100. .	....	....	....	2	1	5	1	7	8	....	....	....	....	1	7
Centenari. . . . .	....	....	....	....	....	....	....	....	....	....	....	....	....	....	....
Età ignota. . . . .	6	2	3	5	1	1	10	8	18	....	....	6	4	4	4
TOTALE . . . . .	46157	41339	26845	27466	4118	6562	77120	75367	152487	856	1960	23721	19012	47533	54395

Segue TAVOLA II. — POPOLAZIONE PER GRUPPI DI ETÀ, PER SESSO, STATO CIVILE E ISTRUZIONE  
NEI CIRCONDARI (O DISTRETTI) E NELLE PROVINCE.

Censimento 1881.

Provincia di Parma.

E T À	STATO CIVILE						COMPLESSO			ISTRUZIONE					
	Celibi		Coniugati		Vedovi					Sanno leggere soltanto		Sanno leggere e scrivere		Analfabeti	
	M.	F.	M.	F.	M.	F.	M.	F.	Tot.	M.	F.	M.	F.	M.	F.
Dalla nascita a 1 anno .	3664	3514	....	....	....	....	3664	3514	7178	....	....	....	....	3664	3514
Da 1 anno comp. a 2. .	2710	2674	....	....	....	....	2710	2674	5384	....	....	....	....	2710	2674
2 anni comp. a 3. .	3262	3148	....	....	....	....	3262	3148	6410	....	....	....	....	3262	3148
3 » 4. .	2999	2968	....	....	....	....	2999	2968	5967	1	3	2	2	2996	2963
4 » 5. .	2881	2840	....	....	....	....	2881	2840	5721	10	10	14	9	2857	2821
5 » 6. .	2947	2884	....	....	....	....	2947	2884	5831	35	24	75	78	2837	2782
6 » 7. .	3050	2870	....	....	....	....	3050	2870	5920	63	45	334	268	2653	2557
7 » 8. .	2673	2632	....	....	....	....	2673	2632	5305	56	72	572	557	2045	2003
8 » 9. .	2627	2480	....	....	....	....	2627	2480	5107	71	52	850	755	1706	1673
9 » 10. .	2464	2465	....	....	....	....	2464	2465	4929	47	32	981	858	1436	1575
10 » 12. .	5159	4944	....	....	....	....	5159	4944	10103	73	87	2263	1968	2823	2889
12 » 15. .	7860	7381	....	....	....	....	7860	7381	15241	79	134	3511	3051	4270	4196
15 » 20. .	12230	12210	19	364	1	....	12250	12574	24824	132	311	5211	4881	6907	7382
20 » 25. .	9924	7428	1014	3899	15	30	10953	11357	22310	110	326	5598	3957	5245	7074
25 » 30. .	4866	3107	3947	6443	104	124	8917	9674	18591	74	274	4411	2868	4432	6532
30 » 35. .	2677	1794	5956	7121	202	205	8835	9120	17955	70	234	3897	2208	4868	6678
5 » 40. .	1711	1199	6399	6948	290	410	8400	8557	16957	90	257	3335	1771	4975	6529
40 » 45. .	1436	1024	6482	6431	484	647	8402	8102	16504	69	245	2984	1434	5349	6423
45 » 50. .	990	772	5726	5332	606	873	7322	6977	14299	73	207	2427	1139	4822	5631
50 » 55. .	976	731	5959	4932	842	1353	7777	7016	14793	66	206	2348	972	5363	5838
55 » 60. .	736	547	4720	3755	848	1448	6304	5750	12054	65	199	1953	756	4286	4795
60 » 65. .	661	453	4013	2749	1062	1924	5736	5126	10862	60	147	1626	674	4050	4305
65 » 70. .	372	315	2027	1188	878	1441	3277	2944	6221	30	86	1034	439	2213	2419
70 » 75. .	284	199	1372	627	982	1360	2638	2186	4824	26	77	781	368	1831	1741
75 » 80. .	151	98	681	218	656	838	1488	1154	2642	10	42	418	187	1060	925
80 » 85. .	65	29	200	55	295	341	560	425	985	6	11	169	62	385	352
85 » 90. .	18	10	52	10	84	105	154	125	279	1	4	59	17	94	104
90 » 95. .	3	6	5	3	24	31	32	40	72	....	....	11	6	21	34
95 » 100. .	....	1	1	2	3	12	4	15	19	....	....	1	1	3	14
Centenari. . . . .	....	....	....	1	....	....	....	1	1	....	....	....	....	....	1
Età ignota. . . . .	6	2	3	5	1	1	10	8	18	....	....	6	4	4	4
TOTALE. . . . .	79402	70725	48576	50083	7377	11143	135355	131951	267306	1317	3085	44871	29290	89167	99576

Segue TAVOLA II. — POPOLAZIONE PER GRUPPI DI ETÀ, PER SESSO, STATO CIVILE E ISTRUZIONE  
NEI CIRCONDARI (O DISTRETTI) E NELLE PROVINCE.

Provincia di Pavia.

Censimento 1881.

ETÀ	STATO CIVILE						COMPLESSO			ISTRUZIONE					
	Celibi		Coniugati		Vedovi		M.	F.	Tot.	Sanno leggere soltanto		Sanno leggere e scrivere		Analfabeti	
	M.	F.	M.	F.	M.	F.				M.	F.	M.	F.	M.	F.
Dalla nascita a 1 anno.	531	450	....	....	....	....	531	450	981	....	....	....	....	531	450
Da 1 anno comp. a 2. .	345	426	....	....	....	....	345	426	771	....	....	....	....	345	426
2 anni comp. a 3. .	503	507	....	....	....	....	503	507	1010	....	....	....	....	503	507
3 » 4. .	463	471	....	....	....	....	463	471	934	....	....	....	1	463	470
4 » 5. .	448	451	....	....	....	....	448	451	899	....	1	1	....	447	450
5 » 6. .	475	453	....	....	....	....	475	453	928	8	2	7	5	460	446
6 » 7. .	454	480	....	....	....	....	454	480	934	7	10	43	48	404	422
7 » 8. .	365	338	....	....	....	....	365	338	703	13	6	85	74	267	258
8 » 9. .	413	343	....	....	....	....	413	343	756	13	10	128	102	272	231
9 » 10. .	414	354	....	....	....	....	414	354	768	8	3	156	124	250	227
10 » 12. .	733	724	....	....	....	....	733	724	1457	12	13	326	271	395	440
12 » 15. .	1134	1124	....	....	....	....	1134	1124	2258	24	17	579	531	531	576
15 » 20. .	1491	1533	2	63	....	....	1493	1596	3089	16	46	798	723	679	827
20 » 25. .	1127	854	114	658	1	9	1242	1521	2763	21	46	668	567	553	908
25 » 30. .	603	336	529	973	7	10	1139	1319	2458	9	25	637	396	493	898
30 » 35. .	271	185	754	968	16	32	1041	1185	2226	14	33	567	246	460	906
35 » 40. .	173	133	754	953	37	49	964	1135	2099	15	46	464	162	485	927
40 » 45. .	134	108	838	969	35	100	1007	1177	2184	6	29	434	150	567	998
45 » 50. .	99	73	774	758	47	114	920	945	1865	15	29	345	81	560	835
50 » 55. .	100	72	761	655	83	205	944	935	1879	15	19	304	83	625	833
55 » 60. .	76	50	616	454	88	175	780	679	1459	13	15	229	53	538	611
60 » 65. .	66	48	636	392	151	304	853	744	1597	10	13	237	48	606	683
65 » 70. .	47	20	344	136	125	179	516	335	851	8	8	146	17	362	310
70 » 75. .	35	24	245	82	160	211	440	317	757	6	7	109	20	325	290
75 » 80. .	10	5	101	35	118	87	229	127	356	3	3	56	4	170	120
80 » 85. .	6	5	34	8	68	63	108	76	184	1	1	20	4	87	71
85 » 90. .	1	1	2	3	16	7	19	11	30	....	....	5	2	14	9
90 » 95. .	1	....	....	....	2	4	3	4	7	....	....	....	....	3	4
95 » 100. .	2	....	....	....	3	1	5	1	6	....	....	1	....	4	1
Centenari . . . . .	....	....	....	....	....	1	....	1	1	....	....	....	....	....	1
Età ignota . . . . .	....	....	....	....	....	....	....	....	....	....	....	....	....	....	....
TOTALE . . . . .	10520	9568	6504	7110	957	1551	17981	18229	36210	237	382	9345	3712	11399	14135

CIRCONDARIO DI BOBBIO.



Segue TAVOLA II. — POPOLAZIONE PER GRUPPI DI ETÀ, PER SESSO, STATO CIVILE E ISTRUZIONE  
NEI CIRCONDARI (O DISTRETTI) E NELLE PROVINCIE.

Censimento 1881.

Provincia di Pavia.

E T À	STATO CIVILE						COMPLESSO			ISTRUZIONE					
	Celibi		Coniugati		Vedovi					Sanno leggere soltanto		Sanno leggere e scrivere		Analfabeti	
	M.	F.	M.	F.	M.	F.	M.	F.	Tot.	M.	F.	M.	F.	M.	F.
Dalla nascita a 1 anno .	2347	2341	....	....	....	....	2347	2341	4688	....	....	....	....	2347	2341
Da 1 anno comp. a 2 .	1907	1912	....	....	....	....	1907	1912	3819	....	....	....	....	1907	1912
2 anni comp. a 3 .	2146	2102	....	....	....	....	2146	2102	4248	....	....	....	....	2146	2102
3 » 4 .	2088	2059	....	....	....	....	2088	2059	4147	4	2	13	11	2071	2046
4 » 5 .	1938	1992	....	....	....	....	1938	1992	3930	19	22	38	35	1881	1935
5 » 6 .	2105	2008	....	....	....	....	2105	2008	4113	86	92	118	155	1901	1761
6 » 7 .	1921	1886	....	....	....	....	1921	1886	3807	146	125	475	476	1300	1285
7 » 8 .	1628	1588	....	....	....	....	1628	1588	3216	119	95	799	750	710	743
8 » 9 .	1621	1653	....	....	....	....	1621	1653	3274	66	73	940	975	615	605
9 » 10 .	1543	1578	....	....	....	....	1543	1578	3121	39	44	1078	1038	426	496
10 » 12 .	2935	3053	....	....	....	....	2935	3053	5988	51	61	2074	2174	810	818
12 » 15 .	4451	4523	....	....	....	....	4451	4523	8974	53	144	3067	3119	1331	1260
15 » 20 .	7230	7635	11	252	....	....	7241	7887	15128	115	421	4803	5222	2323	2244
20 » 25 .	5457	3424	813	3101	5	23	6275	6548	12823	91	402	4464	4007	1720	2139
25 » 30 .	2271	1253	3693	4899	29	87	5993	6239	12232	83	435	4198	3274	1712	2530
30 » 35 .	826	665	4200	4496	69	151	5095	5312	10407	73	377	3448	2260	1574	2675
35 » 40 .	500	511	4276	4305	84	277	4860	5093	9953	73	388	3148	1959	1639	2746
40 » 45 .	300	498	4134	3817	227	444	4661	4759	9420	80	428	2820	1421	1761	2910
45 » 50 .	351	343	3501	2939	191	601	4043	3883	7926	53	378	2352	968	1638	2537
50 » 55 .	304	313	3107	2534	341	887	3752	3734	7486	84	290	2016	802	1652	2642
55 » 60 .	240	204	2506	1658	404	927	3150	2789	5939	42	208	1604	565	1504	2016
60 » 65 .	220	176	1951	1226	576	1175	2747	2577	5324	69	172	1319	446	1359	1959
65 » 70 .	120	91	995	443	478	699	1593	1233	2826	23	95	847	228	723	910
70 » 75 .	106	67	540	228	534	648	1180	943	2123	22	60	603	172	555	711
75 » 80 .	40	27	225	60	335	341	600	428	1028	13	30	298	82	289	316
80 » 85 .	10	15	62	16	145	182	217	213	430	6	12	107	26	104	175
85 » 90 .	3	2	16	2	42	31	61	35	96	2	1	28	3	31	31
90 » 95 .	1	1	....	1	6	8	7	10	17	....	1	3	1	4	8
95 » 100 .	....	....	....	1	3	4	3	5	8	....	1	1	1	2	3
Centenari . . . . .	....	....	....	....	....	....	....	....	....	....	....	....	....	....	....
Età ignota . . . . .	....	....	....	....	....	....	....	....	....	....	....	....	....	....	....
TOTALE . . . . .	44309	41920	30030	29978	3469	6485	78108	78383	156491	1412	4357	40661	30170	36035	43856

CIRCONDARIO DI MORTARA.

(Lomellina).

Segue TAVOLA II. — POPOLAZIONE PER GRUPPI DI ETÀ, PER SESSO, STATO CIVILE E ISTRUZIONE  
NEI CIRCONDARI (O DISTRETTI) E NELLE PROVINCE.

Provincia di Pavia.

Censimento 1881.

E T À	STATO CIVILE						COMPLESSO			ISTRUZIONE					
	Celibi		Coniugati		Vedovi					Sanno leggere soltanto		Sanno leggere e scrivere		Analfabeti	
	M.	F.	M.	F.	M.	F.	M.	F.	Tot.	M.	F.	M.	F.	M.	F.
Dalla nascita a 1 anno .	2335	2131	....	....	....	....	2335	2131	4466	....	....	....	....	2335	2131
Da 1 anno comp. a 2. .	1952	1919	....	....	....	....	1952	1919	3871	....	....	....	....	1952	1919
2 anni comp. a 3. .	1968	1960	....	....	....	....	1968	1960	3928	....	....	....	....	1968	1960
3 » 4. .	2069	1984	....	....	....	....	2069	1984	4053	....	2	5	6	2064	1976
4 » 5. .	1921	1890	....	....	....	....	1921	1890	3811	7	5	23	27	1891	1858
5 » 6. .	1937	1979	....	....	....	....	1937	1979	3916	29	43	119	133	1789	1803
6 » 7. .	1806	1812	....	....	....	....	1806	1812	3618	65	68	431	430	1307	1314
7 » 8. .	1646	1642	....	....	....	....	1646	1642	3288	67	61	809	812	770	769
8 » 9. .	1577	1568	....	....	....	....	1577	1568	3145	56	68	973	940	548	560
9 » 10. .	1494	1529	....	....	....	....	1494	1529	3023	47	49	995	1061	452	419
10 » 12. .	2992	2997	....	....	....	....	2992	2997	5989	65	77	2194	2231	733	689
12 » 15. .	4227	4242	....	....	....	....	4227	4242	8469	96	139	2939	3125	1192	978
15 » 20. .	7013	7194	6	255	....	1	7019	7450	14469	168	360	4822	5300	2029	1790
20 » 25. .	6246	3427	573	2827	2	26	6821	6250	13101	130	362	4819	4043	1872	1875
25 » 30. .	2943	1268	2944	4497	32	102	5919	5867	11786	125	463	4065	3293	1729	2111
30 » 35. .	1322	672	3713	4278	57	191	5092	5141	10233	106	458	3317	2544	1669	2139
35 » 40. .	763	596	4153	4059	98	330	5014	5015	10029	134	516	3102	2140	1778	2359
40 » 45. .	591	503	4114	3661	187	564	4892	4728	9620	141	544	2814	1820	1937	2364
45 » 50. .	468	387	3397	2786	252	615	4117	3788	7905	108	389	2314	1319	1695	2080
50 » 55. .	465	384	3006	2169	313	967	3784	3520	7304	91	338	2041	1151	1652	2031
55 » 60. .	317	286	2333	1540	399	998	3049	2824	5873	72	273	1684	831	1293	1720
60 » 65. .	242	250	1698	1120	511	1101	2451	2471	4922	61	219	1347	689	1043	1563
65 » 70. .	130	158	996	470	491	808	1617	1436	3053	39	122	904	398	674	916
70 » 75. .	81	81	589	192	449	599	1119	872	1991	29	69	620	251	470	552
75 » 80. .	46	39	209	61	311	329	566	429	995	13	26	304	130	249	273
80 » 85. .	12	14	59	14	160	156	231	184	415	5	7	131	42	95	135
85 » 90. .	5	2	12	2	33	35	50	39	89	....	2	24	10	26	27
90 » 95. .	1	2	2	1	10	7	13	10	23	1	....	5	4	7	6
95 » 100. .	....	....	....	....	....	1	....	1	1	....	....	....	....	....	1
Centenari . . . . .	....	....	....	....	....	....	....	....	....	....	....	....	....	....	....
Età ignota . . . . .	....	....	....	....	....	....	....	....	....	....	....	....	....	....	....
TOTALE. . . . .	46559	40916	27804	27962	3305	6830	77678	75708	153386	1655	4650	40804	32730	35219	38318

CIRCONDARIO DI PAVIA.

Segue TAVOLA II. — POPOLAZIONE PER GRUPPI DI ETÀ, PER SESSO, STATO CIVILE E ISTRUZIONE  
NEI CIRCONDARI (O DISTRETTI) E NELLE PROVINCE.

Censimento 1881.

Provincia di Pavia.

ETÀ	STATO CIVILE						COMPLESSO			ISTRUZIONE					
	Celibi		Coniugati		Vedovi					Sanno leggere soltanto		Sanno leggere e scrivere		Analfabeti	
	M.	F.	M.	F.	M.	F.	M.	F.	Tot.	M.	F.	M.	F.	M.	F.
Dalla nascita a 1 anno.	1851	1785	....	....	....	....	1851	1785	3636	....	....	....	....	1851	1785
Da 1 anno comp. a 2. .	1353	1362	....	....	....	....	1353	1362	2715	....	....	....	....	1353	1362
2 anni comp. a 3. .	1551	1500	....	....	....	....	1551	1500	3051	....	....	....	....	1551	1500
3 » 4. .	1550	1475	....	....	....	....	1550	1475	3025	1	2	12	13	1537	1460
4 » 5. .	1464	1392	....	....	....	....	1464	1392	2856	1	3	23	24	1440	1365
5 » 6. .	1501	1425	....	....	....	....	1501	1425	2926	11	23	88	92	1402	1310
6 » 7. .	1314	1278	....	....	....	....	1314	1278	2592	51	68	352	349	911	861
7 » 8. .	1278	1260	....	....	....	....	1278	1260	2538	47	38	761	742	470	450
8 » 9. .	1162	1166	....	....	....	....	1162	1166	2328	26	22	810	817	326	327
9 » 10. .	1195	1133	....	....	....	....	1195	1133	2328	16	20	944	897	235	216
10 » 12. .	2209	2229	....	....	....	....	2209	2229	4438	21	13	1831	1896	357	320
12 » 15. .	3651	3588	...	....	....	....	3651	3588	7239	30	35	2896	2979	725	574
15 » 20. .	5791	5859	7	298	....	1	5798	6158	11956	49	87	4448	4856	1301	1215
20 » 25. .	4579	2277	829	2853	17	25	5425	5155	10580	32	96	4168	3667	1225	1392
25 » 30. .	1916	696	2777	3890	42	63	4735	4649	9384	34	127	3615	2837	1086	1685
30 » 35. .	797	330	3183	3524	68	136	4048	3990	8038	25	107	2752	1987	1271	1896
35 » 40. .	506	244	3441	3476	112	187	4039	3907	7966	34	125	2565	1453	1460	2329
40 » 45. .	374	196	3349	3135	189	304	3912	3635	7547	35	132	2229	956	1648	2547
45 » 50. .	258	143	2831	2472	216	354	3305	2969	6274	32	125	1681	608	1592	2236
50 » 55. .	237	155	2896	2362	285	568	3418	3085	6503	34	79	1480	513	1904	2493
55 » 60. .	186	84	2275	1521	306	576	2767	2181	4948	27	48	1210	329	1530	1804
60 » 65. .	172	95	1991	1229	426	824	2589	2148	4737	18	56	1033	288	1538	1804
65 » 70. .	101	44	1101	541	436	559	1638	1144	2732	15	18	670	169	953	957
70 » 75. .	68	52	610	242	416	466	1094	760	1854	9	20	424	102	661	638
75 » 80. .	32	16	280	92	300	281	612	389	1001	1	4	223	60	388	325
80 » 85. .	14	5	77	15	135	151	226	171	397	4	2	89	18	133	151
85 » 90. .	1	2	8	3	38	31	47	36	83	....	3	20	4	27	29
90 » 95. .	....	....	2	....	5	10	7	10	17	....	....	4	2	3	8
95 » 100. .	....	....	....	....	1	3	1	3	4	....	....	....	....	1	3
Centenari . . . . .	....	1	....	....	....	....	....	1	1	....	....	....	....	....	1
Età ignota . . . . .	....	....	....	....	....	....	....	....	....	....	....	....	....	....	....
TOTALE . . . . .	35111	29792	25657	25653	2992	4539	63760	59984	123744	553	1253	34328	25658	28879	33073

Segue TAVOLA II. — POPOLAZIONE PER GRUPPI DI ETÀ, PER SESSO, STATO CIVILE E ISTRUZIONE  
NEI CIRCONDARI (O DISTRETTI) E NELLE PROVINCE.

Provincia di Pavia.

Censimento 1881.

ETÀ	STATO CIVILE						COMPLESSO			ISTRUZIONE					
	Celibi		Contugati		Vedovi					Sanno leggere soltanto		Sanno leggere e scrivere		Analfabeti	
	M.	F.	M.	F.	M.	F.	M.	F.	Tot.	M.	F.	M.	F.	M.	F.

PROVINCIA DI PAVIA.

Dalla nascita a 1 anno.	7064	6707	...	....	....	....	7064	6707	13771	....	....	....	....	7064	6707
Da 1 anno comp. a 2. .	5557	5619	....	....	....	....	5557	5619	11176	....	....	....	....	5557	5619
2 anni comp. a 3. .	6168	6069	....	....	....	....	6168	6069	12237	....	....	....	....	6168	6069
3 » 4. .	6170	5989	....	....	....	....	6170	5989	12159	5	6	30	31	6135	5952
4 » 5. .	5771	5725	....	....	....	....	5771	5725	11496	27	31	85	86	5659	5608
5 » 6. .	6018	5865	....	....	....	....	6018	5865	11883	134	160	332	385	5552	5320
6 » 7. .	5495	5456	....	....	....	....	5495	5456	10951	269	271	1304	1303	3922	3882
7 » 8. .	4917	4828	....	....	....	....	4917	4828	9745	246	200	2454	2378	2217	2250
8 » 9. .	4773	4730	....	....	....	....	4773	4730	9503	161	173	2851	2834	1761	1723
9 » 10. .	4646	4594	....	....	....	....	4646	4594	9240	110	116	3173	3120	1363	1358
10 » 12. .	8869	9003	....	....	....	....	8869	9003	17872	149	164	6425	6572	2295	2267
12 » 15. .	13463	13477	....	....	....	....	13463	13477	26940	203	335	9481	9754	3779	3388
15 » 20. .	21525	22221	26	868	....	2	21551	23091	44642	348	914	14871	16101	6332	6076
20 » 25. .	17409	9982	2329	9439	25	83	19765	19504	39267	274	906	14119	12284	5370	6314
25 » 30. .	7733	3553	9943	14259	110	262	17786	18074	35860	251	1050	12515	9800	5020	7224
30 » 35. .	3216	1852	11850	13266	210	510	15276	15628	30904	218	975	10084	7037	4974	7616
35 » 40. .	1942	1484	12624	12823	331	843	14897	15150	30047	256	1075	9279	5714	5362	8361
40 » 45. .	1399	1305	12435	11582	638	1412	14472	14299	28771	262	1133	8297	4347	5913	8819
45 » 50. .	1176	946	10503	8955	706	1684	12385	11585	23970	208	921	6692	2976	5485	7688
50 » 55. .	1106	924	9770	7723	1022	2627	11898	11274	23172	224	726	5841	2549	5833	7999
55 » 60. .	819	624	7730	5173	1197	2676	9746	8473	18219	154	544	4727	1778	4865	6151
60 » 65. .	700	569	6276	3967	1664	3404	8640	7940	16580	158	460	3936	1471	4546	6009
65 » 70. .	398	313	3436	1590	1530	2245	5364	4148	9512	85	243	2567	812	2712	3093
70 » 75. .	290	224	1984	744	1559	1924	3833	2892	6725	66	156	1756	545	2011	2191
75 » 80. .	128	87	815	248	1064	1038	2007	1373	3380	30	63	881	276	1096	1034
80 » 85. .	42	39	232	53	508	552	782	644	1426	16	22	347	90	419	532
85 » 90. .	10	7	38	10	129	104	177	121	298	2	6	77	19	98	96
90 » 95. .	3	3	4	2	23	29	30	34	64	1	1	12	7	17	26
95 » 100. .	2	....	....	1	7	9	9	10	19	....	1	2	1	7	8
Centenari. . . . .	....	1	....	....	....	1	....	2	2	....	....	....	....	....	2
Età ignota. . . . .	....	....	....	....	....	....	....	....	....	....	....	....	....	....	....
TOTALE. . . . .	136809	122196	89935	90703	10723	19405	237527	232304	469831	3857	10652	122138	92270	111532	129382

Segue TAVOLA II. — POPOLAZIONE PER GRUPPI DI ETÀ, PER SLESSO, STATO CIVILE E ISTRUZIONE  
NEI CIRCONDARI (O DISTRETTI) E NELLE PROVINCE.

Censimento 1881.

Provincia di Perugia.

E T À	STATO CIVILE						COMPLESSO			ISTRUZIONE					
	Celibi		Coniugati		Vedovi		M.	F.	Tot.	Sanno leggere soltanto		Sanno leggere e scrivere		Analfabeti	
	M.	F.	M.	F.	M.	F.				M.	F.	M.	F.	M.	F.
Dalla nascita a 1 anno .	894	898	....	....	....	....	894	898	1792	....	....	....	....	894	898
Da 1 anno comp. a 2. .	606	556	....	....	....	....	606	556	1162	....	....	....	....	606	556
2 anni comp. a 3. .	689	790	....	....	....	....	689	790	1479	....	....	....	....	689	790
3 » 4. .	715	684	....	....	....	....	715	684	1399	7	....	1	2	707	682
4 » 5. .	688	665	....	....	....	....	688	665	1353	7	3	3	8	678	654
5 » 6. .	744	708	....	....	....	....	744	708	1452	5	5	17	23	722	680
6 » 7. .	659	694	....	....	....	....	659	694	1353	7	6	71	53	581	635
7 » 8. .	631	659	....	....	....	....	631	659	1290	5	13	114	99	512	547
8 » 9. .	722	594	....	....	....	....	722	594	1316	6	7	162	98	554	489
9 » 10. .	603	553	....	....	....	....	603	553	1156	4	3	165	162	434	388
10 » 12. .	1401	1202	....	....	....	....	1401	1202	2603	13	6	452	319	936	877
12 » 15. .	2150	1921	....	....	....	....	2150	1921	4071	26	28	750	511	1374	1382
15 » 20. .	3174	2981	8	48	....	1	3182	3030	6212	42	54	1121	757	2019	2219
20 » 25. .	2716	2099	178	742	5	9	2899	2850	5749	23	53	1266	624	1610	2173
25 » 30. .	1472	884	837	1466	19	24	2328	2374	4702	25	40	1014	462	1289	1872
30 » 35. .	799	462	1396	1781	30	115	2225	2358	4583	17	40	861	416	1347	1902
35 » 40. .	464	321	1525	1612	44	96	2033	2029	4062	21	39	759	323	1253	1667
40 » 45. .	363	284	1525	1596	56	172	1944	2052	3996	16	48	687	274	1241	1730
45 » 50. .	240	215	1364	1354	86	195	1690	1764	3454	13	48	553	188	1124	1528
50 » 55. .	292	255	1609	1354	142	334	2043	1943	3986	14	39	518	201	1511	1703
55 » 60. .	218	187	1065	904	136	278	1419	1369	2788	10	37	435	163	974	1169
60 » 65. .	188	167	1149	665	222	404	1559	1236	2795	12	28	399	139	1148	1069
65 » 70. .	140	123	482	312	168	291	790	726	1516	2	16	226	103	562	607
70 » 75. .	138	80	442	196	286	327	866	603	1469	5	11	228	67	633	525
75 » 80. .	68	40	181	67	153	156	402	263	665	3	7	116	35	283	221
80 » 85. .	36	19	81	24	113	107	230	150	380	....	2	36	17	194	131
85 » 90. .	6	6	14	3	35	26	55	35	90	....	2	11	4	44	29
90 » 95. .	2	....	3	2	18	5	23	7	30	....	....	4	....	19	7
95 » 100. .	....	1	3	....	3	7	6	8	14	....	....	1	1	5	7
Centenari . . . . .	....	....	....	....	....	1	....	1	1	....	....	....	....	....	1
Età ignota . . . . .	....	....	....	....	....	....	....	....	....	....	....	....	....	....	....
TOTALE . . . . .	20818	18048	11862	12126	1516	2548	34196	32722	66918	283	535	9970	5049	23943	27138

CIRCONDARIO DI FOLIGNO.

Segue TAVOLA II. — POPOLAZIONE PER GRUPPI DI ETÀ, PER SESSO, STATO CIVILE E ISTRUZIONE  
NEI CIRCONDARI (O DISTRETTI) E NELLE PROVINCE.

Provincia di Perugia.

Censimento 1881.

ETÀ	STATO CIVILE						COMPLESSO			ISTRUZIONE					
	Celibi		Coniugati		Vedovi					Sanno leggere soltanto		Sanno leggere e scrivere		Analfabeti	
	M.	F.	M.	F.	M.	F.	M.	F.	Tot.	M.	F.	M.	F.	M.	F.
Dalla nascita a 1 anno.	742	656	....	....	....	....	742	656	1398	....	....	....	....	742	656
Da 1 anno comp. a 2 . .	472	455	....	...	....	....	472	455	927	....	....	....	....	472	455
2 anni comp. a 3 . . .	535	511	....	....	....	...	535	511	1046	....	....	....	....	535	511
3 » 4 . . . . .	515	447	....	....	....	....	515	447	962	....	....	....	2	515	445
4 » 5 . . . . .	519	535	....	....	....	....	519	535	1054	2	6	9	10	508	519
5 » 6 . . . . .	530	554	....	....	....	....	530	554	1084	10	8	9	17	511	529
6 » 7 . . . . .	527	496	....	....	....	....	527	496	1023	10	10	39	48	478	438
7 » 8 . . . . .	546	512	....	....	....	....	546	512	1058	19	15	103	71	424	426
8 » 9 . . . . .	449	450	....	....	....	....	449	450	899	20	11	95	97	334	342
9 » 10 . . . . .	435	460	....	....	....	....	435	460	895	7	15	120	129	308	316
10 » 12 . . . . .	970	923	....	....	....	....	970	923	1893	11	17	287	244	672	662
12 » 15 . . . . .	1444	1347	....	....	....	....	1444	1347	2791	9	18	446	372	989	957
15 » 20 . . . . .	2447	2265	5	41	....	1	2452	2307	4759	19	22	715	549	1718	1736
20 » 25 . . . . .	1975	1607	167	556	2	6	2144	2169	4313	27	36	719	469	1398	1664
25 » 30 . . . . .	1281	707	694	1083	10	24	1985	1814	3799	19	26	757	342	1209	1446
30 » 35 . . . . .	690	383	1255	1343	35	40	1980	1766	3746	20	28	672	305	1288	1433
35 » 40 . . . . .	372	274	1104	1154	33	64	1509	1492	3001	13	58	501	230	995	1204
40 » 45 . . . . .	260	169	1096	1060	60	102	1416	1331	2747	9	50	439	186	968	1095
45 » 50 . . . . .	200	116	1036	896	96	163	1332	1175	2507	8	43	328	130	996	1002
50 » 55 . . . . .	160	139	967	797	98	232	1225	1168	2393	7	32	312	133	906	1003
55 » 60 . . . . .	120	110	758	641	115	234	993	985	1978	6	36	268	95	719	854
60 » 65 . . . . .	135	103	769	472	221	333	1125	908	2033	5	26	247	95	873	787
65 » 70 . . . . .	68	45	345	219	128	205	541	469	1010	3	18	149	47	389	404
70 » 75 . . . . .	42	39	238	119	164	226	444	384	828	3	13	101	36	340	335
75 » 80 . . . . .	26	20	102	43	78	118	206	181	387	....	2	43	24	163	155
80 » 85 . . . . .	14	7	34	19	68	84	116	110	226	....	2	18	12	98	96
85 » 90 . . . . .	1	1	10	5	18	23	29	29	58	....	....	4	5	25	24
90 » 95 . . . . .	....	1	2	1	3	10	5	12	17	....	....	1	....	4	12
95 » 100 . . . . .	1	....	1	....	3	7	5	7	12	....	....	....	1	5	6
Centenari . . . . .	....	....	....	....	....	....	....	....	....	....	....	....	....	....	....
Età ignota . . . . .	....	....	....	....	....	....	....	....	....	....	....	....	....	....	....
TOTALE . . . . .	15476	13332	8583	8443	1132	1872	25131	23553	48684	227	492	6382	3649	18582	19512

CIRCONDARIO DI ORVIETO.

Segue TAVOLA II. — POPOLAZIONE PER GRUPPI DI ETÀ, PER SESSO, STATO CIVILE E ISTRUZIONE  
NEI CIRCONDARI (O DISTRETTI) E NELLE PROVINCE.

Censimento 1881.

Provincia di Perugia.

ETÀ	STATO CIVILE						COMPLESSO			ISTRUZIONE					
	Celibi		Coniugati		Vedovi					Sanno leggere soltanto		Sanno leggere e scrivere		Analfabeti	
	M.	F.	M.	F.	M.	F.	M.	F.	Tot.	M.	F.	M.	F.	M.	F.
Dalla nascita a 1 anno .	3093	3091	....	....	....	....	3093	3091	6184	....	....	....	....	3093	3091
Da 1 anno comp. a 2. .	1764	1718	....	....	....	....	1764	1718	3482	....	....	....	....	1764	1718
2 anni comp. a 3. .	2360	2166	....	....	....	....	2360	2166	4526	....	....	....	....	2360	2166
3 » 4. .	2275	2154	....	....	....	....	2275	2154	4429	2	7	4	7	2269	2140
4 » 5. .	2171	2138	....	....	....	....	2171	2138	4309	10	16	20	18	2141	2104
5 » 6. .	2437	2275	....	....	....	....	2437	2275	4712	35	43	98	61	2304	2171
6 » 7. .	2436	2309	....	....	....	....	2436	2309	4745	58	58	244	154	2134	2097
7 » 8. .	2222	2208	....	....	....	....	2222	2208	4430	49	32	368	273	1805	1903
8 » 9. .	2242	2053	....	....	....	....	2242	2053	4295	59	31	443	329	1740	1693
9 » 10. .	1965	1856	....	....	....	....	1965	1856	3821	33	29	497	324	1435	1503
10 » 12. .	4391	4071	....	....	....	....	4391	4071	8462	74	44	1255	813	3062	3214
12 » 15. .	6861	6363	....	3	....	....	6861	6366	13227	106	66	2025	1370	4730	4930
15 » 20. .	10419	10397	11	139	1	3	10431	10539	20970	180	173	3249	2271	7002	8095
20 » 25. .	9097	7330	507	2424	5	24	9609	9778	19387	143	230	3772	1965	5694	7583
25 » 30. .	5450	3153	2654	4689	56	109	8160	7951	16111	110	169	3382	1566	4668	6216
30 » 35. .	3157	1985	4833	5698	136	222	8126	7905	16031	119	159	2801	1289	5206	6457
35 » 40. .	1886	1234	4869	5208	203	363	6958	6805	13763	110	160	2474	997	4374	5648
40 » 45. .	1451	1067	4077	5242	282	571	6710	6880	13590	85	142	2022	846	4603	5892
45 » 50. .	995	787	4743	4397	343	737	6081	5921	12002	56	131	1580	691	4445	5099
50 » 55. .	985	868	5185	4230	551	1210	6721	6308	13029	63	135	1573	657	5085	5516
55 » 60. .	731	551	3626	2766	570	1069	4927	4386	9313	44	105	1304	544	3579	3737
60 » 65. .	700	513	3403	2133	805	1444	4908	4090	8998	38	75	1088	442	3732	3573
65 » 70. .	397	271	1539	944	569	1007	2505	2222	4727	16	48	651	285	1838	1889
70 » 75. .	312	207	1161	577	759	1068	2232	1852	4084	18	40	570	208	1644	1604
75 » 80. .	157	111	574	182	480	471	1211	764	1975	13	23	368	100	830	641
80 » 85. .	85	54	249	70	380	381	714	505	1219	3	....	101	38	610	467
85 » 90. .	14	6	42	23	108	87	164	116	280	1	3	25	11	138	102
90 » 95. .	1	1	17	3	47	41	65	45	110	....	....	2	2	63	43
95 » 100. .	1	1	1	....	7	15	9	16	25	....	....	....	1	9	15
Centenari . . . . .	....	....	....	....	2	3	2	3	5	....	....	....	....	2	3
Età ignota . . . . .	5	2	....	....	....	....	5	2	7	....	....	....	....	5	2
TOTALE . . . . .	70060	60940	38391	38728	5304	8825	113755	108493	222248	1425	1919	29916	15262	82414	91312

CIRCONDARIO DI PERUGIA.

segue TAVOLA II. — POPOLAZIONE PER GRUPPI DI ETÀ, PER SESSO, STATO CIVILE E ISTRUZIONE  
NEI CIRCONDARI (O DISTRETTI) E NELLE PROVINCE.

Provincia di Perugia.

Censimento 1881.

E T À	STATO CIVILE						COMPLESSO			ISTRUZIONE					
	Celibi		Coniugati		Vedovi		M.	F.	Tot.	Sanno leggere soltanto		Sanno leggere e scrivere		Analfabeti	
	M.	F.	M.	F.	M.	F.				M.	F.	M.	F.	M.	F.
Dalla nascita a 1 anno . . . . .	1165	1154	....	..	....	....	1165	1154	2319	....	....	....	....	1165	1154
Da 1 anno comp. a 2. . . . .	864	832	....	....	....	....	864	832	1696	....	....	....	....	864	832
2 anni comp. a 3. . . . .	928	963	....	....	....	....	928	963	1891	....	....	....	....	928	963
3 » 4. . . . .	984	912	....	....	....	....	984	912	1896	1	....	6	....	977	912
4 » 5. . . . .	914	953	....	....	....	....	914	953	1867	4	1	7	7	903	945
5 » 6. . . . .	985	929	....	....	....	....	985	929	1914	12	6	36	24	937	899
6 » 7. . . . .	944	874	....	....	....	....	944	874	1818	16	4	86	58	842	812
7 » 8. . . . .	904	914	....	....	....	....	904	914	1818	13	8	165	111	726	795
8 » 9. . . . .	859	851	....	....	....	....	859	851	1710	17	12	190	139	652	700
9 » 10. . . . .	897	799	....	....	....	....	897	799	1696	14	10	239	170	644	619
10 » 12. . . . .	1729	1511	....	....	....	....	1729	1541	3270	7	8	544	338	1178	1195
12 » 15. . . . .	2797	2441	....	....	....	....	2797	2441	5238	15	13	918	525	1864	1903
15 » 20. . . . .	4270	4010	10	73	....	....	4280	4113	8393	17	27	1480	920	2783	3166
20 » 25. . . . .	3465	2497	258	947	5	18	3728	3462	7190	16	25	1561	745	2151	2692
25 » 30. . . . .	2175	1033	1313	2035	20	33	3508	3101	6609	14	16	1593	492	1901	2593
30 » 35. . . . .	1083	512	2285	2562	51	80	3419	3154	6573	16	17	1397	370	2006	2767
35 » 40. . . . .	622	328	2258	2253	83	154	2963	2735	5698	9	25	1152	276	1802	2434
40 » 45. . . . .	409	221	2250	2121	97	268	2756	2610	5366	19	26	976	241	1761	2343
45 » 50. . . . .	254	178	1912	1597	147	279	2313	2054	4367	12	24	750	197	1551	1833
50 » 55. . . . .	220	157	1986	1536	207	500	2413	2193	4606	6	21	731	177	1676	1995
55 » 60. . . . .	166	108	1361	1076	249	397	1776	1581	3357	10	10	611	115	1155	1456
60 » 65. . . . .	170	93	1265	798	318	558	1753	1449	3202	5	17	620	107	1128	1325
65 » 70. . . . .	101	73	567	368	226	385	894	826	1720	2	12	328	50	564	764
70 » 75. . . . .	74	51	497	251	285	435	856	737	1593	3	16	308	48	545	673
75 » 80. . . . .	44	19	190	101	143	216	377	336	713	3	3	126	24	248	309
80 » 85. . . . .	15	4	77	28	115	128	207	160	367	1	1	59	5	147	154
85 » 90. . . . .	3	2	12	8	30	29	45	39	84	....	....	7	....	38	39
90 » 95. . . . .	2	....	10	3	12	11	24	14	38	....	....	5	....	19	14
95 » 100. . . . .	....	....	....	....	1	3	1	3	4	....	....	....	....	1	3
Centenari . . . . .	....	....	....	1	....	....	....	1	1	....	....	....	....	....	1
Età ignota . . . . .	....	....	....	....	....	....	....	....	....	....	....	....	....	....	....
TOTALE. . . . .	27043	22479	13251	15758	1983	3434	45283	41731	87014	232	302	13895	5139	31156	36290

CIRCONDARIO DI RIETI.



Segue TAVOLA II. — POPOLAZIONE PER GRUPPI DI ETÀ, PER SESSO, STATO CIVILE E ISTRUZIONE  
NEI CIRCONDARI (O DISTRETTI) E NELLE PROVINCE.

Censimento 1881.

Provincia di Perugia.

E T À	STATO CIVILE						COMPLESSO			ISTRUZIONE					
	Celibi		Coniugati		Vedovi					Sanno leggere soltanto		Sanno leggere e scrivere		Analfabeti	
	M.	F.	M.	F.	M.	F.	M.	F.	Tot.	M.	F.	M.	F.	M.	F.
Dalla nascita a 1 anno .	924	932	....	....	....	....	924	932	1856	....	....	....	....	924	932
Da 1 anno comp. a 2. .	653	599	....	....	....	....	653	599	1252	....	....	....	....	653	599
2 anni comp. a 3. .	833	779	....	....	....	....	833	779	1612	....	....	....	....	833	779
3 » 4. .	776	716	....	....	....	....	776	716	1492	....	....	3	1	773	715
4 » 5. .	717	731	....	....	....	....	717	731	1448	5	....	16	6	696	725
5 » 6. .	819	756	....	....	....	....	819	756	1575	10	3	31	20	778	733
6 » 7. .	749	689	....	....	....	....	749	689	1438	17	20	65	39	667	630
7 » 8. .	713	713	....	....	....	....	713	713	1426	18	11	125	92	570	610
8 » 9. .	725	650	....	....	....	....	725	650	1375	21	11	169	112	535	527
9 » 10. .	615	596	....	....	....	....	615	596	1211	8	14	156	139	451	443
10 » 12. .	1354	1292	....	....	....	....	1354	1292	2646	24	18	400	284	930	990
12 » 15. .	2200	1936	....	....	....	....	2200	1936	4136	27	97	784	489	1389	1350
15 » 20. .	3303	3398	11	60	....	1	3314	3459	6773	33	75	1280	899	2001	2485
20 » 25. .	3221	2441	162	675	1	14	3384	3130	6514	42	85	1604	699	1738	2346
25 » 30. .	1926	1159	758	1443	13	35	2697	2637	5334	37	66	1205	541	1455	2030
30 » 35. .	858	666	1432	1819	46	66	2336	2551	4887	30	60	887	411	1419	2080
35 » 40. .	1113	375	1270	1834	45	109	2428	2318	4746	24	75	958	313	1446	1930
40 » 45. .	480	307	1502	1721	71	221	2053	2249	4302	17	59	759	288	1277	1902
45 » 50. .	365	238	1493	1457	108	210	1966	1905	3871	15	48	681	212	1270	1645
50 » 55. .	330	248	1677	1488	144	389	2151	2125	4276	19	54	664	203	1468	1868
55 » 60. .	217	150	1232	960	166	313	1615	1423	3038	17	42	523	145	1075	1236
60 » 65. .	209	174	1219	814	290	464	1718	1452	3170	17	27	576	139	1125	1286
65 » 70. .	148	102	608	421	200	368	956	891	1847	9	34	304	96	643	761
70 » 75. .	144	79	545	251	307	444	996	774	1770	7	10	300	59	689	705
75 » 80. .	61	39	201	92	163	206	425	337	762	5	5	147	39	273	293
80 » 85. .	38	12	96	29	126	119	260	160	420	1	1	63	9	196	150
85 » 90. .	8	5	20	4	44	34	72	43	115	....	....	18	2	54	41
90 » 95. .	3	1	6	1	12	11	21	13	34	2	....	3	....	16	13
95 » 100. .	....	....	1	....	1	3	2	3	5	....	....	1	....	1	3
Centenari . . . . .	....	....	....	....	....	....	....	....	....	....	....	....	....	....	....
Età ignota . . . . .	1	3	....	1	....	....	1	4	5	....	....	....	....	1	4
TOTALE . . . . .	23503	19786	12233	13070	1737	3007	37473	35868	73336	405	815	11722	5237	25346	29811

CIRCONDARIO DI SPOLETO.

Segue TAVOLA II. — POPOLAZIONE PER GRUPPI DI ETÀ, PER SESSO, STATO CIVILE E ISTRUZIONE  
NEI CIRCONDARI (O DISTRETTI) E NELLE PROVINCE.

Provincia di Perugia.

Censimento 1881.

ETÀ	STATO CIVILE						COMPLESSO			ISTRUZIONE					
	Celibi		Coniugati		Vedovi					Sanno leggere soltanto		Sanno leggere e scrivere		Analfabeti	
	M.	F.	M.	F.	M.	F.	M.	F.	Tot.	M.	F.	M.	F.	M.	F.
Dalla nascita a 1 anno .	916	910	....	....	....	....	916	910	1826	....	....	....	....	916	910
Da 1 anno comp. a 2. .	735	637	....	....	....	....	735	637	1372	....	...	....	....	735	637
2 anni comp. a 3. .	809	758	....	....	....	....	809	758	1567	....	....	....	....	809	758
3 » 4. .	758	727	....	....	....	....	758	727	1485	....	....	1	....	757	727
4 » 5. .	766	763	....	....	....	....	766	763	1529	2	1	9	10	755	752
5 » 6. .	844	766	....	....	....	....	844	766	1610	12	13	16	34	816	719
6 » 7. .	798	770	....	....	....	....	798	770	1568	33	26	97	85	668	659
7 » 8. .	729	697	....	....	....	....	729	697	1426	24	27	178	144	527	526
8 » 9. .	737	649	....	....	....	....	737	649	1386	18	14	250	168	469	467
9 » 10. .	692	576	....	....	....	....	692	576	1268	16	15	277	185	399	376
10 » 12. .	1279	1292	....	....	....	....	1279	1292	2571	16	16	554	414	709	862
12 » 15. .	2131	2126	....	....	....	....	2131	2126	4257	26	12	829	694	1276	1420
15 » 20. .	3477	3356	8	40	....	2	3485	3398	6883	41	35	1450	895	1994	2468
20 » 25. .	2987	2233	174	806	2	11	3163	3070	6233	38	41	1563	755	1562	2274
25 » 30. .	2051	1185	973	1521	20	31	3044	2737	5781	38	56	1553	517	1448	2164
30 » 35. .	1153	619	1724	1979	42	88	2919	2686	5605	27	52	1220	399	1672	2235
35 » 40. .	690	314	1748	1836	66	111	2504	2311	4815	31	30	952	335	1521	1946
40 » 45. .	415	253	1741	1617	94	192	2250	2032	4312	18	41	785	232	1447	1789
45 » 50. .	287	208	1615	1445	100	201	2002	1854	3856	11	25	637	228	1354	1601
50 » 55. .	275	194	1709	1330	159	404	2143	1978	4121	23	29	594	201	1526	1748
55 » 60. .	171	166	1239	993	164	332	1624	1491	3115	8	27	448	137	1168	1327
60 » 65. .	157	140	1057	683	233	472	1452	1295	2747	8	22	414	141	1050	1132
65 » 70. .	110	92	538	357	165	344	813	793	1606	8	4	236	90	569	699
70 » 75. .	95	62	461	238	278	400	834	710	1544	4	5	213	61	617	644
75 » 80. .	42	27	198	86	151	193	391	306	697	1	5	109	33	281	268
80 » 85. .	15	12	102	26	112	115	229	153	382	1	2	29	12	199	139
85 » 90. .	1	1	26	4	32	34	59	39	98	....	....	7	3	52	36
90 » 95. .	....	2	4	1	7	15	11	18	29	....	1	2	....	9	17
95 » 100. .	....	....	....	1	3	6	3	7	10	....	....	....	....	3	7
Centenari . . . . .	....	....	....	....	1	....	1	....	1	....	....	....	....	1	....
Età ignota . . . . .	....	....	....	....	....	....	....	....	....	....	....	....	....	....	....
TOTALE . . . . .	23120	19555	13367	13073	1634	2951	28121	35579	73700	404	499	12428	5773	25289	29307

CIRCONDARIO DI TERNI.

Segue TAVOLA II. — POPOLAZIONE PER GRUPPI DI ETÀ, PER SESSO, STATO CIVILE E ISTRUZIONE  
NEI CIRCONDARI (O DISTRETTI) E NELLE PROVINCE.

Censimento 1881.

Provincia di Perugia.

E T À	STATO CIVILE						COMPLESSO			ISTRUZIONE					
	Celibi		Coniugati		Vedovi					Sanno leggere soltanto		Sanno leggere o scrivere		Analfabeti	
	M.	F.	M.	F.	M.	F.	M.	F.	Tot.	M.	F.	M.	F.	M.	F.
Dalla nascita a 1 anno.	7734	7641	....	....	....	....	7734	7641	15375	....	....	....	....	7734	7641
Da 1 anno comp. a 2. .	5094	4797	....	....	....	....	5094	4797	9891	....	....	....	....	5094	4797
2 anni comp. a 3. .	6154	5967	....	....	....	....	6154	5967	12121	....	....	....	....	6154	5967
3 » 4. .	6023	5640	....	....	....	....	6023	5640	11663	10	7	15	12	5953	5621
4 » 5. .	5775	5785	....	....	....	....	5775	5785	11560	30	27	64	59	5681	5699
5 » 6. .	6359	5988	....	....	....	....	6359	5988	12347	84	78	207	179	6068	5731
6 » 7. .	6113	5832	....	....	....	....	6113	5832	11945	141	124	602	437	5370	5271
7 » 8. .	5745	5703	....	....	....	....	5745	5703	11448	128	106	1053	790	4564	4807
8 » 9. .	5734	5247	....	....	....	....	5734	5247	10981	141	86	1309	943	4284	4218
9 » 10. .	5207	4840	....	....	....	....	5207	4840	10047	82	86	1454	1109	3671	3645
10 » 12. .	11124	10321	....	....	....	....	11124	10321	21445	145	109	3492	2412	7487	7800
12 » 15. .	17583	16134	....	3	....	....	17583	16137	33720	209	234	5752	3961	11622	11942
15 » 20. .	27090	26437	53	401	1	8	27144	26846	53990	332	386	9295	6291	17517	20169
20 » 25. .	23461	18227	1446	6150	20	82	24927	24459	49386	289	470	10485	5257	14153	18732
25 » 30. .	14355	8121	7229	12237	138	256	21722	20614	42336	243	573	9509	3920	11970	16321
30 » 35. .	7740	4627	12925	15182	340	611	21005	20420	41425	229	356	7838	3190	12938	16874
35 » 40. .	5147	2846	12774	13947	474	897	18395	17690	36085	208	387	6796	2474	11391	14829
40 » 45. .	3378	2301	13091	13357	660	1526	17129	17184	34313	164	366	5668	2067	11297	14751
45 » 50. .	2341	1742	12163	11146	880	1785	15384	14673	30057	115	319	4529	1646	10740	12708
50 » 55. .	2262	1861	13133	10785	1301	3069	16696	15715	32411	132	310	4392	1572	12172	13833
55 » 60. .	1623	1272	9331	7340	1400	2623	12354	11235	23589	95	257	3589	1199	8670	9779
60 » 65. .	1559	1190	8862	5565	2094	3675	12515	10450	22945	85	195	3344	1063	9085	9172
65 » 70. .	964	706	4079	2621	1456	2600	6499	5927	12426	40	132	1894	671	4565	5124
70 » 75. .	805	518	3344	1642	2079	2900	6228	5060	11288	40	95	1720	479	4463	4486
75 » 80. .	398	256	1446	571	1168	1360	3012	2187	5199	25	5	909	255	2078	1387
80 » 85. .	203	108	639	196	914	934	1756	1238	2994	6	8	306	93	1444	1137
85 » 90. .	33	21	124	47	267	233	424	301	725	1	5	72	25	351	271
90 » 95. .	8	5	42	11	99	93	149	109	258	2	1	17	2	130	105
95 » 100. .	2	2	6	1	18	41	26	44	70	....	....	2	3	24	41
Centenari . . . . .	....	....	....	1	3	4	3	5	8	....	....	....	....	3	5
Età ignota . . . . .	6	5	....	1	....	....	6	6	12	....	....	....	....	6	6
TOTALE . . . . .	180620	154140	100687	101204	13312	22697	294019	278041	572060	2976	4552	84313	40109	206730	233370

PROVINCIA DI PERUGIA.  
(Umbria).

Segue TAVOLA II. — POPOLAZIONE PER GRUPPI DI ETÀ, PER SESSO, STATO CIVILE E ISTRUZIONE  
NEI CIRCONDARI (O DISTRETTI) E NELLE PROVINCE.

Provincia di Pesaro e Urbino.

Censimento 1881.

E T À	STATO CIVILE						COMPLESSO			ISTRUZIONE					
	Celibi		Coniugati		Vedovi		M.	F.	Tot.	Sanno leggere soltanto		Sanno leggere e scrivere		Analfabeti	
	M.	F.	M.	F.	M.	F.				M.	F.	M.	F.	M.	F.
Dalla nascita a 1 anno .	1530	1402	....	....	....	....	1530	1402	2932	....	....	....	....	1530	1402
Da 1 anno comp. a 2. .	1211	1171	....	....	....	....	1211	1171	2382	....	....	....	....	1211	1171
2 anni comp. a 3. .	1172	1075	....	....	....	....	1172	1075	2247	....	....	....	....	1172	1075
3 » 4. .	1256	1169	....	....	....	....	1256	1169	2425	1	....	2	5	1253	1164
4 » 5. .	1113	1045	....	....	....	....	1113	1045	2158	13	13	11	7	1089	1025
5 » 6. .	1169	986	....	....	....	....	1169	986	2155	23	38	53	147	1093	801
6 » 7. .	1074	1044	....	....	....	..	1074	1044	2118	32	35	142	107	900	902
7 » 8. .	953	1056	....	....	....	....	953	1056	2009	22	22	195	76	736	958
8 » 9. .	922	933	....	....	....	....	922	933	1855	23	31	246	248	653	654
9 » 10. .	917	870	....	....	....	....	917	870	1787	21	20	277	246	619	604
10 » 12. .	1802	1711	....	....	....	....	1802	1711	3513	33	26	623	555	1146	1130
12 » 15. .	2994	2549	....	3	....	....	2994	2552	5546	57	40	1035	789	1902	1723
15 » 20. .	4778	4735	11	73	....	3	4789	4811	9600	43	121	1520	1256	3226	3434
20 » 25. .	4279	3161	321	1368	11	17	4611	4546	9157	67	104	1838	1117	2706	3325
25 » 30. .	2141	1265	1526	2429	22	31	3689	3725	7414	45	106	1497	799	2147	2820
30 » 35. .	1185	795	2625	3029	42	93	3852	3917	7769	25	88	1384	713	2443	3116
35 » 40. .	729	569	2664	2791	78	157	3471	3517	6988	29	101	1137	543	2305	2873
40 » 45. .	582	423	2528	2567	111	290	3221	3280	6501	29	94	1015	441	2177	2745
45 » 50. .	398	275	2363	2256	142	319	2903	2850	5753	31	72	744	335	2128	2443
50 » 55. .	335	309	2482	2104	229	567	3046	2980	6026	22	76	730	331	2294	2573
55 » 60. .	272	202	1961	1585	287	563	2520	2350	4870	21	60	641	275	1858	2015
60 » 65. .	268	215	1815	1189	351	821	2434	2225	4659	10	64	589	250	1835	1911
65 » 70. .	162	143	934	587	320	628	1416	1358	2774	7	50	375	177	1034	1131
70 » 75. .	137	113	699	357	425	648	1261	1118	2379	13	40	322	112	926	966
75 » 80. .	62	45	255	82	238	359	555	486	1041	4	13	104	53	447	420
80 » 85. .	33	15	80	11	122	193	235	219	454	2	7	57	28	176	184
85 » 90. .	6	5	11	7	31	44	48	56	104	....	2	6	6	42	48
90 » 95. .	2	2	3	1	9	8	14	11	25	....	....	5	6	9	5
95 » 100. .	....	....	....	....	....	6	....	6	6	....	....	....	....	....	6
Centenari . . . . .	....	....	....	....	1	....	1	....	1	....	....	....	....	1	....
Età ignota . . . . .	....	....	....	....	....	....	....	....	....	....	....	....	....	....	....
TOTALE . . .	31482	27283	20278	20439	2419	4747	54179	52469	106648	573	1223	14548	8622	39058	42624

CIRCONDARIO DI PESARO.

Segue TAVOLA II. — POPOLAZIONE PER GRUPPI DI ETÀ, PER SESSO, STATO CIVILE E ISTRUZIONE  
NEI CIRCONDARI (O DISTRETTI) E NELLE PROVINCE.

Censimento 1881.

Provincia di Pesaro e Urbino.

ETÀ	STATO CIVILE						COMPLESSO			ISTRUZIONE					
	Celibi		Coniugati		Vedovi		M.	F.	Tot.	Sanno leggere soltanto		Sanno leggere e scrivere		Analfabeti	
	M.	F.	M.	F.	M.	F.				M.	F.	M.	F.	M.	F.
Dalla nascita a 1 anno .	1706	1656	....	....	....	....	1706	1656	3362	....	....	....	....	1706	1656
Da 1 anno comp. a 2 .	1140	1052	....	....	....	....	1140	1052	2192	....	....	....	....	1140	1052
2 anni comp. a 3 .	1284	1288	....	....	....	....	1284	1288	2572	....	....	....	....	1284	1288
3 » 4 .	1336	1243	....	....	....	....	1336	1243	2579	....	....	2	1	1334	1242
4 » 5 .	1206	1184	....	....	....	....	1206	1184	2390	11	8	7	11	1188	1165
5 » 6 .	1345	1292	....	....	....	....	1345	1292	2637	26	39	28	39	1291	1214
6 » 7 .	1237	1252	....	....	....	....	1237	1252	2489	47	45	85	88	1105	1119
7 » 8 .	1164	1114	....	....	....	....	1164	1114	2278	47	43	145	122	972	949
8 » 9 .	1139	1137	....	....	....	....	1139	1137	2276	32	42	189	183	918	912
9 » 10 .	1029	1032	....	....	....	....	1029	1032	2061	29	20	217	205	783	807
10 » 12 .	2237	2104	....	....	....	....	2237	2104	4341	47	61	529	454	1661	1589
12 » 15 .	3626	3494	....	1	....	....	3626	3495	7121	57	66	982	814	2587	2615
15 » 20 .	5574	5920	10	136	....	2	5584	6058	11642	65	162	1619	1504	3900	4392
20 » 25 .	4151	3655	377	1541	7	20	4535	5216	9751	69	170	1699	1125	2767	3921
25 » 30 .	2189	1433	1693	2623	23	49	3905	4105	8010	57	118	1657	774	2191	3213
30 » 35 .	1306	851	2588	3098	62	112	3956	4061	8017	61	142	1399	597	2496	3322
35 » 40 .	770	615	2595	2941	92	146	3457	3702	7159	47	146	1224	499	2186	3057
40 » 45 .	591	487	2607	2705	116	302	3314	3494	6808	43	142	1019	374	2252	2978
45 » 50 .	444	372	2673	2469	189	369	3306	3210	6516	31	135	834	325	2441	2750
50 » 55 .	396	764	2367	1677	241	595	3004	3036	6040	32	132	753	257	2219	2647
55 » 60 .	342	309	2055	1624	295	617	2692	2550	5242	36	124	675	250	1981	2176
60 » 65 .	293	256	1757	1111	397	766	2447	2133	4580	14	88	615	222	1818	1823
65 » 70 .	204	152	856	489	324	576	1384	1217	2601	10	55	383	134	991	1028
70 » 75 .	144	138	632	308	412	543	1188	989	2177	10	41	288	103	890	845
75 » 80 .	87	50	241	86	246	286	574	422	996	3	13	127	45	444	364
80 » 85 .	29	24	74	19	148	127	251	170	421	1	7	52	27	198	136
85 » 90 .	4	10	12	4	34	44	50	58	108	1	4	10	9	39	45
90 » 95 .	2	1	3	1	7	8	12	10	22	....	....	1	1	11	9
95 » 100 .	....	1	2	....	1	1	3	2	5	....	....	....	....	3	2
Centenari . . . . .	....	....	....	....	....	2	....	2	2	....	....	....	....	....	2
Età ignota . . . . .	....	....	....	....	....	....	....	....	....	....	....	....	....	....	....
TOTALE . . . . .	34975	32886	20542	20833	2594	4565	58111	58284	116395	776	1803	14539	8163	42796	48318

CIRCONDARIO DI URBINO.

Segue TAVOLA II. — POPOLAZIONE PER GRUPPI DI ETÀ, PER SESSO, STATO CIVILE E ISTRUZIONE  
NEI CIRCONDARI (O DISTRETTI) E NELLE PROVINCE.

Provincia di Pesaro e Urbino.

Censimento 1881.

ETÀ	STATO CIVILE						COMPLESSO			ISTRUZIONE					
	Celibi		Coniugati		Vedovi					Sanno leggere soltanto		Sanno leggere e scrivere		Analfabeti	
	M.	F.	M.	F.	M.	F.	M.	F.	Tot.	M.	F.	M.	F.	M.	F.

PROVINCIA DI PESARO E URBINO.

Dalla nascita a 1 anno.	3236	3058	....	....	....	....	3236	3058	6294	....	....	....	....	3236	3058
Da 1 anno comp. a 2. .	2351	2223	....	....	....	....	2351	2223	4574	....	....	....	....	2351	2223
2 anni comp. a 3. .	2456	2363	....	....	....	....	2456	2363	4819	....	....	....	....	2456	2363
3 » 4. .	2592	2412	....	....	....	....	2592	2412	5004	1	....	4	6	2587	2406
4 » 5. .	2319	2229	....	....	....	....	2319	2229	4548	24	21	18	18	2277	2190
5 » 6. .	2514	2278	....	....	....	....	2514	2278	4792	49	77	81	186	2384	2015
6 » 7. .	2311	2296	....	....	....	....	2311	2296	4607	79	80	227	195	2005	2021
7 » 8. .	2117	2170	....	....	....	....	2117	2170	4287	69	65	340	198	1708	1907
8 » 9. .	2061	2070	....	....	....	....	2061	2070	4131	55	73	435	431	1571	1566
9 » 10. .	1946	1902	....	....	....	....	1946	1902	3848	50	40	494	451	1402	1411
10 » 12. .	4039	3815	....	....	....	....	4039	3815	7854	80	87	1152	1009	2807	2719
12 » 15. .	6620	6043	....	4	....	....	6620	6047	12667	114	106	2017	1603	4489	4338
15 » 20. .	10352	10655	21	209	....	5	10373	10869	21242	108	283	3139	2760	7126	7826
20 » 25. .	8430	6816	698	2909	18	37	9146	9762	18908	136	274	3537	2242	5473	7246
25 » 30. .	4330	2698	3219	5052	45	80	7594	7830	15424	102	224	3154	1573	4338	6033
30 » 35. .	2491	1646	5213	6127	104	205	7808	7978	15786	86	230	2783	1310	4939	6438
35 » 40. .	1499	1184	5259	5732	170	303	6928	7219	14147	76	247	2361	1042	4491	5930
40 » 45. .	1173	910	5135	5272	227	592	6535	6774	13309	72	236	2034	815	4429	5723
45 » 50. .	842	647	5036	4725	331	688	6209	6060	12269	62	207	1578	600	4569	5193
50 » 55. .	731	1073	4849	3781	470	1162	6050	6016	12066	54	208	1483	588	4513	5220
55 » 60. .	614	511	4016	3209	582	1180	5212	4900	10112	57	184	1316	525	3839	4191
60 » 65. .	561	471	3572	2300	748	1587	4881	4358	9239	24	152	1204	472	3653	3734
65 » 70. .	366	295	1790	1076	644	1204	2800	2575	5375	17	105	758	311	2025	2159
70 » 75. .	281	251	1331	665	837	1191	2449	2107	4556	23	81	610	215	1816	1811
75 » 80. .	149	95	496	168	484	645	1129	908	2037	7	26	231	98	891	784
80 » 85. .	62	39	154	30	270	320	486	389	875	3	14	109	55	374	320
85 » 90. .	10	15	23	11	65	88	98	114	212	1	6	16	15	81	93
90 » 95. .	4	3	6	2	16	16	26	21	47	....	....	6	7	20	14
95 » 100. .	....	1	2	....	1	7	3	8	11	....	....	....	....	3	8
Centenari. . . . .	....	....	....	....	1	2	1	2	3	....	....	....	....	1	2
Età ignota. . . . .	....	....	....	....	....	....	....	....	....	....	....	....	....	....	....
<b>TOTALE . . . . .</b>	<b>66457</b>	<b>60169</b>	<b>40820</b>	<b>41272</b>	<b>5013</b>	<b>9312</b>	<b>112290</b>	<b>110753</b>	<b>223043</b>	<b>1349</b>	<b>3026</b>	<b>29087</b>	<b>16785</b>	<b>81854</b>	<b>90942</b>

Segue TAVOLA II. — POPOLAZIONE PER GRUPPI DI ETÀ, PER SESSO, STATO CIVILE E ISTRUZIONE  
NEI CIRCONDARI (O DISTRETTI) E NELLE PROVINCE.

Censimento 1881.

Provincia di Piacenza.

ETÀ	STATO CIVILE						COMPLESSO			ISTRUZIONE					
	Celibi		Coniugati		Vedovi		M.	F.	Tot.	Sanno leggere soltanto		Sanno leggere e scrivere		Analfabeti	
	M.	F.	M.	F.	M.	F.				M.	F.	M.	F.	M.	F.
Dalla nascita a 1 anno . . . . .	1185	1184	....	....	....	....	1185	1184	2369	....	....	....	....	1185	1184
Da 1 anno comp. a 2. . . . .	748	715	....	....	....	....	748	715	1463	....	....	....	....	748	715
2 anni comp. a 3. . . . .	970	924	....	....	....	....	970	924	1894	....	....	....	....	970	924
3 » 4. . . . .	915	907	....	....	....	....	915	907	1822	....	....	....	....	915	907
4 » 5. . . . .	907	840	....	....	....	....	907	840	1747	1	....	2	5	904	835
5 » 6. . . . .	1010	870	....	....	....	....	1010	870	1880	4	6	18	18	988	846
6 » 7. . . . .	932	874	....	....	....	....	932	874	1806	13	10	102	113	817	751
7 » 8. . . . .	908	792	....	....	....	....	908	792	1700	13	15	268	237	627	540
8 » 9. . . . .	827	756	....	....	....	....	827	756	1583	10	7	331	300	486	449
9 » 10. . . . .	730	722	....	....	....	....	730	722	1452	4	6	342	339	384	377
10 » 12. . . . .	1458	1437	....	....	....	....	1458	1437	2895	8	10	742	701	708	726
12 » 15. . . . .	2234	2165	....	1	....	....	2234	2166	4400	11	15	1026	1113	1197	1038
15 » 20. . . . .	3454	3627	3	150	....	3	3457	3780	7237	21	64	1410	1690	2026	2026
20 » 25. . . . .	2520	1928	268	1366	5	11	2793	3305	6098	8	83	1179	1185	1606	2037
25 » 30. . . . .	1433	704	1264	2128	17	36	2714	2868	5582	14	77	1143	740	1557	2051
30 » 35. . . . .	704	365	1759	2205	52	60	2515	2630	5145	17	54	902	545	1596	2031
35 » 40. . . . .	485	260	1972	2166	67	102	2524	2528	5052	12	54	750	352	1762	2122
40 » 45. . . . .	390	182	2104	1999	132	171	2626	2352	4978	13	44	705	259	1908	2049
45 » 50. . . . .	294	149	1719	1691	143	199	2156	2039	4195	7	40	486	188	1663	1811
50 » 55. . . . .	233	126	1877	1510	210	395	2320	2031	4351	7	40	482	157	1831	1834
55 » 60. . . . .	174	73	1307	1031	209	416	1690	1520	3210	12	21	348	120	1330	1379
60 » 65. . . . .	147	72	1260	778	311	562	1718	1412	3130	11	21	324	126	1383	1265
65 » 70. . . . .	78	46	658	344	220	406	956	796	1752	1	10	211	82	744	704
70 » 75. . . . .	52	26	409	159	169	363	630	548	1178	3	14	152	44	475	490
75 » 80. . . . .	27	17	178	48	166	196	371	261	632	2	2	71	11	298	248
80 » 85. . . . .	8	6	49	10	77	87	134	103	237	....	5	27	8	107	90
85 » 90. . . . .	7	....	14	2	32	16	53	18	71	2	....	12	1	39	17
90 » 95. . . . .	....	1	1	....	6	8	7	9	16	....	....	1	....	6	9
95 » 100. . . . .	....	....	....	....	....	2	....	2	2	....	....	....	....	....	2
Centenari. . . . .	....	....	....	....	....	....	....	....	....	....	....	....	....	....	....
Età ignota. . . . .	....	....	....	....	....	....	....	....	....	....	....	....	....	....	....
TOTALE . . . . .	22830	19768	14842	15588	1816	3033	39488	38389	77877	194	598	11034	8334	28260	29457

segue TAVOLA II. — POPOLAZIONE PER GRUPPI DI ETÀ, PER SESSO, STATO CIVILE E ISTRUZIONE  
NEI CIRCONDARI (O DISTRETTI) E NELLE PROVINCE.

Provincia di Piacenza.

Censimento 1881.

E T À	STATO CIVILE						COMPLESSO			ISTRUZIONE					
	Celibi		Coniugati		Vedovi		M.	F.	Tot.	Sanno leggere soltanto		Sanno leggere e scrivere		Analfabeti	
	M.	F.	M.	F.	M.	F.				M.	F.	M.	F.	M.	F.
Dalla nascita a 1 anno.	2284	2111	....	....	....	....	2284	2111	4395	....	....	....	....	2284	2111
Da 1 anno comp. a 2. .	1514	1443	....	....	....	....	1514	1443	2957	....	....	....	....	1514	1443
2 anni comp. a 3. .	1708	1768	....	....	....	....	1708	1768	3476	....	....	....	....	1708	1768
3 » 4. .	1759	1569	....	....	....	....	1759	1569	3328	....	....	....	3	1759	1566
4 » 5. .	1648	1612	....	....	....	....	1648	1612	3260	7	3	11	13	1630	1596
5 » 6. .	1747	1720	....	....	....	....	1747	1720	3467	23	17	77	87	1647	1616
6 » 7. .	1684	1615	....	....	....	....	1684	1615	3299	29	37	328	345	1327	1233
7 » 8. .	1458	1383	....	....	....	....	1458	1383	2841	35	43	560	541	863	799
8 » 9. .	1366	1267	....	....	....	....	1366	1267	2633	30	21	705	628	631	618
9 » 10. .	1304	1254	....	....	....	....	1304	1254	2558	21	17	703	677	580	560
10 » 12. .	2607	2646	....	....	....	....	2607	2646	5253	26	20	1417	1523	1164	1103
12 » 15. .	4254	3844	....	....	....	....	4254	3844	8098	35	55	2215	2200	2004	1589
15 » 20. .	6667	6586	8	234	1	2	6676	6822	13498	56	114	3136	3599	3484	3109
20 » 25. .	7515	3672	658	2509	5	19	8178	6200	14378	67	139	4795	2777	3316	3284
25 » 30. .	2878	1459	2415	3974	40	69	5333	5502	10835	33	118	2776	2123	2524	3261
30 » 35. .	1427	877	3359	3935	85	137	4871	4949	9820	42	133	2098	1430	2731	3386
35 » 40. .	928	649	3733	3866	123	217	4784	4732	9516	50	145	1841	1173	2893	3414
40 » 45. .	757	483	3898	3701	226	358	4881	4542	9423	33	135	1712	926	3136	3481
45 » 50. .	542	383	3362	2999	310	503	4214	3885	8099	23	115	1289	709	2902	3061
50 » 55. .	479	346	3421	2734	395	720	4295	3800	8095	22	111	1233	650	3040	3039
55 » 60. .	364	256	2453	1849	405	781	3222	2886	6108	26	73	854	503	2342	2310
60 » 65. .	304	242	2289	1399	649	1115	3242	2756	5998	26	69	927	429	2289	2258
65 » 70. .	190	129	1186	577	450	728	1826	1434	3260	12	46	585	252	1229	1136
70 » 75. .	124	88	688	293	509	732	1321	1113	2434	11	36	371	186	939	891
75 » 80. .	49	41	306	90	302	376	657	507	1164	5	22	199	91	453	394
80 » 85. .	20	16	102	26	151	184	273	226	499	3	9	91	31	179	186
85 » 90. .	4	2	14	4	43	52	61	58	119	....	3	24	10	37	45
90 » 95. .	....	....	2	1	6	13	8	14	22	....	....	4	2	4	12
95 » 100. .	1	....	2	....	2	2	5	2	7	....	....	2	....	3	2
Centenari . . . . .	....	....	....	....	....	....	....	....	....	....	....	....	....	....	....
Età ignota. . . . .	....	....	....	....	....	....	....	....	....	....	....	....	....	....	....
TOTALE . . . . .	45582	37461	27896	28191	3702	6008	77180	71660	148840	615	1481	27953	20908	48612	49271



Segue TAVOLA II. — POPOLAZIONE PER GRUPPI DI ETÀ, PER SESSO, STATO CIVILE E ISTRUZIONE  
NEI CIRCONDARI (O DISTRETTI) E NELLE PROVINCE.

Censimento 1881.

Provincia di Piacenza.

ETÀ	STATO CIVILE						COMPLESSO			ISTRUZIONE					
	Celibi		Coniugati		Vedovi		M	F.	Tot.	Sanno leggere soltanto		Sanno leggere e scrivere		Analfabeti	
	M.	F.	M.	F.	M.	F.				M.	F.	M.	F.	M.	F.
Dalla nascita a 1 anno.	3469	3295	....	....	....	....	3469	3295	6764	....	....	....	....	3469	3295
Da 1 anno comp. a 2.	2262	2158	....	....	....	....	2262	2158	4420	....	....	....	....	2262	2158
2 anni comp. a 3.	2678	2692	....	....	....	....	2678	2692	5370	....	....	....	....	2678	2692
3 » 4.	2674	2476	....	....	....	....	2674	2476	5150	....	....	....	3	2674	2473
4 » 5.	2555	2452	....	....	....	....	2555	2452	5007	8	3	13	18	2534	2431
5 » 6.	2757	2590	....	....	....	....	2757	2590	5347	27	23	95	105	2635	2462
6 » 7.	2616	2489	....	....	....	....	2616	2489	5105	42	47	430	458	2144	1984
7 » 8.	2366	2175	....	....	....	....	2366	2175	4541	48	58	828	778	1490	1339
8 » 9.	2193	2023	....	....	....	....	2193	2023	4216	40	28	1036	928	1117	1067
9 » 10.	2034	1976	....	....	....	....	2034	1976	4010	25	23	1045	1016	964	937
10 » 12.	4065	4083	....	....	....	....	4065	4083	8148	34	30	2159	2224	1872	1829
12 » 15.	6488	6009	....	1	....	....	6488	6010	12498	46	70	3241	3313	3201	2627
15 » 20.	10121	10213	11	384	1	5	10133	10602	20735	77	178	4546	5289	5510	5135
20 » 25.	10035	5600	926	3875	10	30	10971	9505	20476	75	222	5974	3962	4922	5321
25 » 30.	4311	2163	3679	6102	57	105	8047	8370	16417	47	195	3919	2863	4081	5312
30 » 35.	2131	1242	5118	6140	137	197	7386	7579	14965	59	187	3000	1975	4327	5417
35 » 40.	1413	909	5705	6032	190	319	7308	7260	14568	62	199	2501	1525	4655	5536
40 » 45.	1147	665	6002	5700	358	529	7507	6894	14401	46	179	2417	1185	5044	5530
45 » 50.	836	532	5081	4690	453	702	6370	5924	12294	30	155	1775	897	4565	4872
50 » 55.	712	472	5298	4244	605	1115	6615	5831	12446	29	151	1715	807	4871	4873
55 » 60.	538	329	3760	2880	614	1197	4912	4406	9318	38	94	1202	623	3672	3689
60 » 65.	451	314	3549	2177	960	1677	4960	4168	9128	37	90	1251	555	3672	3523
65 » 70.	268	175	1844	921	670	1134	2782	2230	5012	13	56	796	334	1973	1840
70 » 75.	176	114	1097	452	678	1095	1951	1661	3612	14	50	523	230	1414	1381
75 » 80.	76	58	484	138	468	572	1028	768	1796	7	24	270	102	751	642
80 » 85.	28	22	151	36	228	271	407	329	736	3	14	118	39	286	276
85 » 90.	11	2	28	6	75	68	114	76	190	2	3	36	11	76	62
90 » 95.	....	1	3	1	12	21	15	23	38	....	....	5	2	10	21
95 » 100.	1	....	2	....	2	4	5	4	9	....	....	2	....	3	4
Centenari . . . . .	....	....	....	....	....	....	....	....	....	....	....	....	....	....	....
Età ignota . . . . .	....	....	....	....	....	....	....	....	....	....	....	....	....	....	....
TOTALE . . . . .	68412	57229	42738	43779	5518	9041	115668	110049	226717	809	2079	38987	29242	76872	78728

PROVINCIA DI PIACENZA.

Segue TAVOLA II. — POPOLAZIONE PER GRUPPI DI ETÀ, PER SESSO, STATO CIVILE E ISTRUZIONE  
NEI CIRCONDARI (O DISTRETTI) E NELLE PROVINCE.

Provincia di Pisa.

Censimento 1881.

ETÀ	STATO CIVILE						COMPLESSO			ISTRUZIONE					
	Celibi		Coniugati		Vedovi					Sanno leggere soltanto		Sanno leggere e scrivere		Analfabeti	
	M.	F.	M.	F.	M.	F.	M.	F.	Tot.	M.	F.	M.	F.	M.	F.
Dalla nascita a 1 anno.	3146	3187	....	....	....	....	3146	3187	6333	....	....	....	....	3146	3187
Da 1 anno comp. a 2. .	2211	2094	....	....	....	....	2211	2094	4305	....	....	....	....	2211	2094
2 anni comp. a 3. .	2646	2541	....	....	....	....	2646	2541	5187	....	....	....	....	2646	2541
3 » 4. .	2608	2380	..	....	....	....	2608	2380	4988	1	3	3	2	2604	2375
4 » 5. .	2494	2399	....	....	....	....	2494	2399	4893	20	13	19	17	2455	2369
5 » 6. .	2561	2498	....	....	....	....	2561	2498	5059	42	20	51	59	2468	2419
6 » 7. .	2598	2404	....	....	....	....	2598	2404	5002	79	79	172	138	2347	2187
7 » 8. .	2363	2406	..	....	....	....	2363	2406	4769	97	94	419	280	1847	2032
8 » 9. .	2198	2020	....	....	....	....	2198	2020	4218	83	89	522	364	1593	1567
9 » 10. .	2095	2058	....	....	....	....	2095	2058	4153	91	66	639	431	1365	1561
10 » 12. .	4449	4183	....	....	....	....	4449	4183	8632	180	170	1650	979	2619	3034
12 » 15. .	6783	6340	....	....	....	....	6783	6340	13123	221	287	2925	1713	3637	4340
15 » 20. .	10828	10556	33	294	1	2	10862	10852	21714	296	644	5426	3137	5140	7071
20 » 25. .	8167	6056	980	3060	16	36	9163	9152	18315	195	548	5432	2803	3536	5801
25 » 30. .	3927	2281	3503	5205	68	123	7498	7609	15107	147	424	4464	2275	2887	4910
30 » 35. .	2231	1324	5592	6227	171	253	7994	7804	15798	172	390	4360	1861	3462	5553
35 » 40. .	1320	836	5318	5591	245	394	6883	6821	13704	124	334	3575	1497	3184	4990
40 » 45. .	1011	667	5372	5233	369	598	6752	6498	13250	142	310	3014	1225	3596	4963
45 » 50. .	788	543	4547	4069	419	616	5754	5228	10982	102	238	2613	966	3039	4024
50 » 55. .	739	524	4545	3815	510	947	5794	5286	11080	96	321	2432	839	3266	4126
55 » 60. .	644	341	3240	2762	537	938	4421	4041	8462	90	152	1889	623	2442	3266
60 » 65. .	625	362	2929	1989	746	1319	4300	3670	7970	70	129	1748	527	2482	3014
65 » 70. .	367	177	1621	1033	597	949	2585	2159	4744	31	76	1055	317	1499	1766
70 » 75. .	316	154	1140	646	751	1081	2207	1881	4088	37	59	858	256	1312	1566
75 » 80. .	155	74	513	234	484	622	1152	930	2082	18	31	365	119	769	780
80 » 85. .	74	40	189	62	321	398	584	500	1084	2	6	174	50	408	444
85 » 90. .	16	12	32	8	101	98	149	118	267	4	1	35	14	110	103
90 » 95. .	4	3	5	3	28	33	37	39	76	1	1	14	8	22	30
95 » 100. .	....	1	....	1	4	12	4	14	18	....	....	1	1	3	13
Centenari . . . . .	....	1	....	....	....	....	....	1	1	....	....	....	....	....	1
Età ignota . . . . .	8	12	4	2	....	2	12	16	28	....	2	11	5	1	9
TOTALE. . . . .	67372	58474	39563	40234	5368	8421	112303	107129	219432	2341	4487	43866	20506	66096	82136

CIRCONDARIO DI PISA.

Segue TAVOLA II. — POPOLAZIONE PER GRUPPI DI ETÀ, PER SESSO, STATO CIVILE E ISTRUZIONE  
NEI CIRCONDARI (O DISTRETTI) E NELLE PROVINCE.

Censimento 1881.

Provincia di Pisa.

ETÀ	STATO CIVILE						COMPLESSO			ISTRUZIONE					
	Celibi		Coniugati		Vedovi					Sanno leggere soltanto		Sanno leggere e scrivere		Analfabeti	
	M.	F.	M.	F.	M.	F.	M.	F.	Tot.	M.	F.	M.	F.	M.	F.
Dalla nascita a 1 anno .	999	840	....	....	....	....	999	840	1839	....	....	....	....	999	840
Da 1 anno comp. a 2. .	726	708	....	....	....	....	726	708	1434	....	....	....	....	726	708
2 anni comp. a 3. .	774	761	....	....	....	....	774	761	1535	....	....	....	....	774	761
3 » 4. .	688	724	....	....	....	....	688	724	1412	2	....	....	....	686	724
4 » 5. .	743	707	....	....	....	....	743	707	1450	6	13	4	2	733	692
5 » 6. .	781	700	....	....	....	....	781	700	1481	19	21	14	10	748	669
6 » 7. .	787	702	....	....	....	....	787	702	1439	34	30	50	30	703	642
7 » 8. .	692	677	....	....	....	....	692	677	1369	39	26	78	75	575	576
8 » 9. .	698	606	....	....	....	....	698	606	1304	42	30	140	101	516	475
9 » 10. .	584	587	....	....	....	....	584	587	1171	29	31	169	135	386	421
10 » 12. .	1341	1247	....	....	....	....	1341	1247	2588	57	65	426	328	858	854
12 » 15. .	2121	1909	....	....	....	....	2121	1909	4030	70	99	770	618	1281	1192
15 » 20. .	3432	3006	7	132	....	1	3439	3139	6578	154	235	1438	1059	1847	1845
20 » 25. .	2594	1458	324	978	7	17	2925	2453	5378	91	189	1539	859	1295	1405
25 » 30. .	1482	531	1161	1475	41	45	2684	2051	4735	66	129	1521	626	1097	1296
30 » 35. .	870	315	1696	1679	71	81	2637	2075	4712	48	165	1319	532	1270	1378
35 » 40. .	567	190	1706	1489	110	144	2383	1823	4206	50	152	1131	383	1202	1238
40 » 45. .	398	130	1654	1365	154	229	2206	1724	3930	68	119	894	316	1244	1289
45 » 50. .	270	85	1469	1085	181	227	1920	1397	3317	33	101	782	255	1105	1041
50 » 55. .	256	86	1330	976	218	332	1804	1394	3198	32	83	666	225	1106	1086
55 » 60. .	159	58	962	664	233	284	1354	1006	2360	34	57	518	145	802	804
60 » 65. .	139	48	768	461	240	346	1147	855	2002	27	33	404	136	716	686
65 » 70. .	64	25	375	207	170	255	609	487	1096	13	27	235	72	361	388
70 » 75. .	54	21	243	106	184	284	481	411	892	9	14	177	52	295	345
75 » 80. .	21	10	75	40	101	121	197	171	368	4	4	66	23	127	144
80 » 85. .	15	5	31	8	67	65	113	78	191	3	2	30	13	80	63
85 » 90. .	4	2	5	1	24	17	33	20	53	....	....	9	1	24	19
90 » 95. .	....	1	1	1	....	9	1	11	12	....	1	....	2	1	8
95 » 100. .	....	....	....	....	....	1	....	1	1	....	....	....	....	....	1
Centenari . . . . .	....	....	....	....	....	....	....	....	....	....	....	....	....	....	....
Età ignota . . . . .	....	....	....	....	....	....	....	....	....	....	....	....	....	....	....
TOTALE . . .	21259	16139	11807	10667	1801	2458	3867	29264	64131	930	1626	12380	5998	21557	21640

CIRCONDARIO DI VOLTERRA.

Segue TAVOLA II. — POPOLAZIONE PER GRUPPI DI ETÀ, PER SESSO, STATO CIVILE E ISTRUZIONE  
NEI CIRCONDARI (O DISTRETTI) E NELLE PROVINCE.

Provincia di Pisa.

Censimento 1881.

ETÀ	STATO CIVILE						COMPLESSO			ISTRUZIONE					
	Celibi		Coniugati		Vedovi					Sanno leggere soltanto		Sanno leggere e scrivere		Analfabeti	
	M.	F.	M.	F.	M.	F.	M.	F.	Tot.	M.	F.	M.	F.	M.	F.
Dalla nascita a 1 anno .	4145	4027	....	....	....	....	4145	4027	8172	....	....	....	....	4145	4027
Da 1 anno comp. a 2 .	2937	2802	....	....	....	....	2937	2802	5739	....	....	....	....	2937	2802
2 anni comp. a 3 .	3420	3302	....	....	....	....	3420	3302	6722	....	....	....	....	3420	3302
3 » 4 .	3296	3104	....	....	....	....	3296	3104	6400	3	3	3	2	3290	3099
4 » 5 .	3237	3106	....	....	....	....	3237	3106	6343	26	26	23	19	3188	3061
5 » 6 .	3342	3198	....	....	....	....	3342	3198	6540	61	41	65	69	3216	3088
6 » 7 .	3385	3106	....	....	....	....	3385	3106	6491	113	109	222	168	3050	2829
7 » 8 .	3055	3083	....	....	....	....	3055	3083	6138	136	120	497	355	2422	2608
8 » 9 .	2896	2626	....	....	....	....	2896	2626	5522	125	119	662	465	2109	2042
9 » 10 .	2679	2645	....	....	....	....	2679	2645	5324	120	97	808	566	1751	1982
10 » 12 .	5790	5430	....	....	....	....	5790	5430	11220	237	235	2076	1307	3477	3888
12 » 15 .	8904	8249	....	....	....	....	8904	8249	17153	291	386	3695	2331	4918	5532
15 » 20 .	14260	13562	40	426	1	3	14301	13991	28292	450	879	6864	4196	6987	8916
20 » 25 .	10761	7514	1304	4038	23	53	12088	11605	23693	286	737	6971	3662	4831	7206
25 » 30 .	5409	2812	4664	6680	109	168	10182	9660	19842	213	553	5985	2901	3984	6206
30 » 35 .	3101	1639	7288	7906	242	334	10631	9879	20510	220	555	5679	2393	4732	6931
35 » 40 .	1887	1026	7024	7080	355	538	9266	8644	17910	174	486	4706	1880	4386	6278
40 » 45 .	1409	797	7026	6598	523	827	8958	8222	17180	210	429	3908	1541	4840	6252
45 » 50 .	1058	628	6016	5154	600	843	7674	6625	14299	135	339	3395	1221	4144	5065
50 » 55 .	995	610	5875	4791	728	1279	7598	6680	14278	128	404	3098	1064	4372	5212
55 » 60 .	803	399	4202	3426	770	1222	5775	5047	10822	124	209	2407	768	3244	4070
60 » 65 .	764	410	3697	2450	986	1665	5447	4525	9972	97	162	2152	663	3198	3700
65 » 70 .	431	202	1996	1240	767	1204	3194	2646	5840	44	103	1290	389	1860	2154
70 » 75 .	370	175	1383	752	935	1365	2688	2292	4980	46	73	1035	308	1607	1911
75 » 80 .	176	84	588	274	585	743	1349	1101	2450	22	35	431	142	896	924
80 » 85 .	89	45	220	70	388	463	697	578	1275	5	8	204	63	488	507
85 » 90 .	20	14	37	9	125	115	182	138	320	4	1	44	15	134	122
90 » 95 .	4	4	6	4	28	42	38	50	88	1	2	14	10	23	38
95 » 100 .	....	1	....	1	4	13	4	15	19	....	....	1	1	3	14
Centenari . . . . .	....	1	....	....	....	....	....	1	1	....	....	....	....	....	1
Età ignota . . . . .	8	12	4	2	....	2	12	16	28	....	2	11	5	1	9
TOTALE . . . . .	88631	74613	51370	50901	7169	10879	147170	136393	283563	3271	6113	56246	26504	87653	103776

Segue TAVOLA II. — POPOLAZIONE PER GRUPPI DI ETÀ, PER SESSO, STATO CIVILE E ISTRUZIONE  
NEI CIRCONDARI (O DISTRETTI) E NELLE PROVINCE.

Censimento 1881.

Provincia di Porto Maurizio.

ETÀ	STATO CIVILE						COMPLESSO			ISTRUZIONE					
	Celibi		Coniugati		Vedovi					Sanno leggere soltanto		Sanno leggere e scrivere		Analfabeti	
	M.	F.	M.	F.	M.	F.	M.	F.	Tot.	M.	F.	M.	F.	M.	F.
Dalla nascita a 1 anno .	690	692	....	....	....	....	690	692	1382	....	....	....	....	690	692
Da 1 anno comp. a 2. .	564	520	....	....	....	....	564	520	1084	....	....	....	....	564	520
2 anni comp. a 3. .	622	634	....	....	....	....	622	634	1256	....	....	....	....	622	634
3 » 4. .	630	591	....	....	....	....	630	591	1221	....	....	4	7	626	584
4 » 5. .	526	572	....	....	....	....	526	572	1098	3	4	14	8	509	560
5 » 6. .	546	575	....	....	....	....	546	575	1121	4	15	52	39	490	521
6 » 7. .	589	534	....	....	....	....	589	534	1123	25	32	205	141	359	361
7 » 8. .	575	544	....	....	....	....	575	544	1119	25	22	360	308	190	214
8 » 9. .	524	497	....	....	....	....	524	497	1021	10	15	393	345	121	137
9 » 10. .	535	523	....	....	....	....	535	523	1058	10	9	448	402	77	112
10 » 12. .	1065	1025	....	....	....	....	1065	1025	2090	12	14	923	812	130	199
12 » 15. .	1519	1611	....	....	....	....	1519	1611	3130	14	29	1288	1255	217	327
15 » 20. .	2397	2689	10	70	....	2	2407	2761	5168	19	81	1984	2058	404	622
20 » 25. .	1939	1730	198	747	2	11	2139	2488	4627	11	99	1781	1735	347	654
25 » 30. .	1192	830	762	1211	14	31	1968	2072	4040	10	77	1680	1362	278	633
30 » 35. .	701	585	1222	1433	39	65	1962	2083	4045	13	110	1566	1156	383	817
35 » 40. .	463	398	1267	1430	52	106	1782	1934	3716	6	127	1422	803	354	1004
40 » 45. .	354	419	1243	1353	98	184	1695	1956	3651	15	174	1291	644	389	1138
45 » 50. .	244	304	1150	1096	88	176	1482	1576	3058	11	147	1031	439	440	990
50 » 55. .	262	311	1175	1110	144	298	1581	1719	3300	11	131	1006	398	564	1190
55 » 60. .	201	219	1032	822	163	311	1396	1552	2748	11	144	845	267	540	941
60 » 65. .	224	225	1035	692	254	411	1513	1328	2841	16	105	879	250	618	973
65 » 70. .	136	158	585	377	253	374	974	909	1883	11	71	585	157	378	681
70 » 75. .	119	123	403	189	268	399	790	711	1501	7	52	481	96	302	563
75 » 80. .	72	57	200	86	226	218	498	361	859	6	29	305	60	187	272
80 » 85. .	29	30	65	18	118	142	212	190	402	....	14	127	33	85	143
85 » 90. .	6	4	13	2	40	33	59	39	98	1	2	37	11	21	26
90 » 95. .	1	2	1	1	5	7	7	10	17	....	....	4	....	3	10
95 » 100. .	....	....	....	....	2	....	2	....	2	....	....	1	....	1	....
Centenari . . . . .	....	....	....	....	....	....	....	....	....	....	....	....	....	....	....
Età ignota . . . . .	....	....	....	....	....	....	....	....	....	....	....	....	....	....	....
TOTALE . . . . .	16725	16402	10361	10637	1766	2768	28852	29807	58659	251	1503	18712	12786	9889	15518

CIRCONDARIO DI PORTO MAURIZIO.

Segue TAVOLA II. — POPOLAZIONE PER GRUPPI DI ETÀ, PER SESSO, STATO CIVILE E ISTRUZIONE  
NEI CIRCONDARI (O DISTRETTI) E NELLE PROVINCE.

Provincia di Porto Maurizio.

Censimento 1881.

E T À	STATO CIVILE						COMPLESSO			ISTRUZIONE					
	Celibi		Coniugati		Vedovi					Sanno leggere soltanto		Sanno leggere e scrivere		Analfabeti	
	M.	F.	M.	F.	M.	F.	M.	F.	Tot.	M.	F.	M.	F.	M.	F.
Dalla nascita a 1 anno .	978	904	....	....	....	....	978	904	1882	....	....	....	....	978	904
Da 1 anno comp. a 2 . .	817	778	....	....	..	....	817	778	1595	....	....	....	....	817	778
2 anni comp. a 3 . .	814	756	....	....	....	....	814	756	1570	....	....	....	....	814	756
3 » 4 . .	866	793	....	....	....	....	866	793	1659	1	1	8	6	857	786
4 » 5 . .	720	744	....	....	....	....	720	744	1464	7	6	19	16	694	722
5 » 6 . .	715	740	....	....	....	....	715	740	1455	11	10	57	65	647	665
6 » 7 . .	824	755	....	....	....	....	824	755	1579	26	17	176	151	622	587
7 » 8 . .	697	712	....	....	....	....	697	712	1409	25	16	301	240	371	456
8 » 9 . .	657	651	....	....	....	....	657	651	1308	24	20	386	300	247	331
9 » 10 . .	609	646	....	....	....	....	609	646	1255	8	18	382	355	219	273
10 » 12 . .	1262	1265	....	....	....	....	1262	1265	2527	18	28	824	737	420	500
12 » 15 . .	1888	1971	....	4	....	....	1888	1975	3863	35	52	1407	1237	446	686
15 » 20 . .	3143	3071	11	153	1	2	3155	3226	6381	59	109	2485	2141	611	976
20 » 25 . .	2384	1977	326	1081	7	17	2717	3075	5792	31	130	2173	1978	513	967
25 » 30 . .	1469	947	1253	1790	25	44	2747	2781	5528	28	116	2237	1586	482	1079
30 » 35 . .	868	629	1877	2082	77	90	2822	2801	5623	36	130	2185	1323	601	1348
35 » 40 . .	721	466	1709	1908	59	106	2489	2480	4969	24	165	1850	983	615	1332
40 » 45 . .	355	449	1768	1673	95	188	2218	2310	4528	28	176	1579	751	611	1383
45 » 50 . .	275	292	1535	1345	102	219	1912	1856	3768	28	132	1300	523	584	1201
50 » 55 . .	237	315	1467	1234	141	307	1845	1856	3701	21	132	1160	444	664	1280
55 » 60 . .	154	215	1217	982	174	325	1545	1522	3067	22	99	894	349	629	1074
60 » 65 . .	155	230	1171	883	277	504	1603	1617	3220	26	88	911	290	666	1239
65 » 70 . .	108	135	723	489	238	423	1069	1047	2116	8	61	594	197	467	789
70 » 75 . .	113	103	479	276	287	352	879	731	1610	9	49	449	98	421	584
75 » 80 . .	53	33	271	125	234	292	558	450	1008	18	29	278	60	262	361
80 » 85 . .	28	38	113	42	153	173	294	253	547	5	8	162	41	127	204
85 » 90 . .	5	7	17	10	43	49	65	66	131	....	....	34	8	31	58
90 » 95 . .	1	2	4	4	5	11	10	17	27	....	....	5	4	5	13
95 » 100 . .	....	3	....	1	3	3	3	7	10	....	....	2	1	1	6
Centenari . . . . .	....	....	....	....	....	....	....	....	....	....	....	....	....	....	....
Età ignota . . . . .	....	....	....	....	....	....	....	....	....	....	....	....	....	....	....
TOTALE . . . . .	20916	19627	13941	14082	1921	3105	36778	36814	73592	498	1592	21858	13884	14422	21338

CIRCONDARIO DI SAN REMO.

Segue TAVOLA II. — POPOLAZIONE PER GRUPPI DI ETÀ, PER SESSO, STATO CIVILE E ISTRUZIONE  
NEI CIRCONDARI (O DISTRETTI) E NELLE PROVINCE.

Censimento 1881.

Provincia di Porto Maurizio.

E T À	STATO CIVILE						COMPLESSO			ISTRUZIONE					
	Celibi		Coniugati		Vedovi					Sanno leggere soltanto	Sanno leggere e scrivere		Analfabeti		
	M.	F.	M.	F.	M.	F.	M.	F.	Tot.	M.	F.	M.	F.	M.	F.
Dalla nascita a 1 anno .	1668	1596	....	....	....	....	1668	1596	3264	....	....	....	....	1668	1596
Da 1 anno comp. a 2. .	1381	1298	....	....	....	....	1381	1298	2679	....	....	....	....	1381	1298
2 anni comp. a 3. .	1436	1390	....	....	....	....	1436	1390	2826	....	....	....	....	1436	1390
3 » 4. .	1496	1384	....	....	....	....	1496	1384	2880	1	1	12	13	1483	1370
4 » 5. .	1246	1316	....	....	....	....	1246	1316	2562	10	10	33	24	1203	1282
5 » 6. .	1261	1315	....	....	....	....	1261	1315	2576	15	25	109	104	1137	1186
6 » 7. .	1413	1289	....	....	....	....	1413	1289	2702	51	49	381	292	981	948
7 » 8. .	1272	1256	....	....	....	....	1272	1256	2528	50	38	661	548	561	670
8 » 9. .	1181	1148	....	....	....	....	1181	1148	2329	34	35	779	645	368	468
9 » 10. .	1144	1169	....	....	....	....	1144	1169	2313	18	27	830	757	296	385
10 » 12. .	2327	2290	....	....	....	....	2327	2290	4617	30	42	1747	1549	550	699
12 » 15. .	3407	3582	....	4	....	....	3407	3586	6993	49	81	2695	2492	663	1013
15 » 20. .	5540	5760	21	223	1	4	5562	5987	11549	78	190	4469	4199	1015	1598
20 » 25. .	4323	3707	524	1828	9	28	4856	5563	10419	42	229	3954	3713	860	1621
25 » 30. .	2661	1777	2015	3001	39	75	4715	4853	9568	38	193	3917	2948	760	1712
30 » 35. .	1569	1214	3099	3515	116	155	4784	4884	9668	49	240	3751	2479	984	2165
35 » 40. .	1184	864	2976	3338	111	212	4271	4414	8685	30	292	3272	1786	969	2336
40 » 45. .	709	868	3011	3026	193	372	3913	4266	8179	43	350	2870	1395	1000	2521
45 » 50. .	519	596	2685	2441	190	395	3394	3432	6826	39	279	2331	962	1024	2191
50 » 55. .	499	626	2642	2344	285	605	3426	3575	7001	32	263	2166	842	1228	2470
55 » 60. .	355	434	2249	1804	337	656	2941	2874	5815	33	243	1739	616	1169	2015
60 » 65. .	379	455	2206	1575	531	915	3116	2945	6061	42	193	1790	540	1284	2212
65 » 70. .	244	293	1308	866	491	797	2043	1956	3999	19	132	1179	354	845	1470
70 » 75. .	232	226	882	465	555	751	1669	1442	3111	16	101	930	194	723	1147
75 » 80. .	125	90	471	211	460	510	1056	811	1867	24	58	583	120	449	633
80 » 85. .	57	68	178	60	271	315	506	443	949	5	22	289	74	212	347
85 » 90. .	11	11	30	12	83	82	124	105	229	1	2	71	19	52	84
90 » 95. .	2	4	5	5	10	18	17	27	44	....	....	9	4	8	23
95 » 100. .	....	3	....	1	5	3	5	7	12	....	....	3	1	2	6
Centenari . . . . .	....	....	....	....	....	....	....	....	....	....	....	....	....	....	....
Età ignota . . . . .	....	....	....	....	....	....	....	....	....	....	....	....	....	....	....
TOTALE . . . . .	37641	36029	24302	24719	3687	5873	65630	66621	132251	749	3095	40570	26670	24311	36856

PROVINCIA DI PORTO MAURIZIO.

Segue TAVOLA II. — POPOLAZIONE PER GRUPPI DI ETÀ, PER SESSO, STATO CIVILE E ISTRUZIONE  
NEI CIRCONDARI (O DISTRETTI) E NELLE PROVINCE.

Provincia di Potenza.

Censimento 1881.

E T À	STATO CIVILE						COMPLESSO			ISTRUZIONE					
	Celibi		Coniugati		Vedovi					Sanno leggere soltanto		Sanno leggere e scrivere		Analfabeti	
	M.	F.	M.	F.	M.	F.	M.	F.	Tot.	M.	F.	M.	F.	M.	F.
Dalla nascita a 1 anno .	1710	1708	....	....	....	....	1710	1708	3418	....	....	....	....	1710	1708
Da 1 anno comp. a 2. .	1096	1082	....	....	....	....	1096	1082	2178	....	....	....	....	1096	1082
2 anni comp. a 3. .	1434	1428	....	....	....	....	1434	1428	2862	....	....	....	....	1434	1428
3 » 4. .	1482	1433	....	....	....	....	1482	1433	2915	....	....	3	....	1479	1433
4 » 5. .	1423	1452	....	....	....	....	1423	1452	2875	....	1	4	1	1419	1450
5 » 6. .	1451	1340	....	....	....	....	1451	1340	2791	14	4	23	7	1414	1329
6 » 7. .	1230	1274	....	....	....	....	1230	1274	2504	22	6	73	30	1135	1238
7 » 8. .	1221	1188	....	....	....	....	1221	1188	2409	9	8	127	40	1085	1140
8 » 9. .	1266	1190	....	....	....	....	1266	1190	2456	15	14	187	77	1064	1099
9 » 10. .	1146	1012	....	....	....	....	1146	1012	2158	9	5	228	90	909	917
10 » 12. .	2365	2321	....	....	....	....	2365	2321	4686	13	12	465	261	1887	2048
12 » 15. .	3387	3378	....	....	....	....	3387	3378	6765	13	11	652	441	2722	2926
15 » 20. .	4566	5115	51	408	1	5	4618	5528	10146	12	21	989	666	3617	4841
20 » 25. .	3249	3012	719	2401	5	45	3973	5458	9431	4	33	1108	554	2861	4871
25 » 30. .	1327	1299	2165	3367	17	103	3509	4769	8278	8	22	1014	380	2487	4367
30 » 35. .	583	943	2507	3764	46	227	3136	4934	8070	9	23	742	277	2385	4634
35 » 40. .	371	501	2198	2331	53	249	2622	3581	6203	13	15	638	186	1971	3380
40 » 45. .	341	707	2620	3173	61	556	3022	4436	7458	5	18	613	148	2404	4270
45 » 50. .	244	433	1957	2101	67	457	2268	2991	5259	3	13	513	101	1752	2877
50 » 55. .	266	563	2419	2353	168	936	2853	3852	6705	4	10	526	108	2323	3734
55 » 60. .	206	292	1522	1464	169	725	1897	2481	4378	4	9	363	117	1530	2355
60 » 65. .	216	391	1950	1435	308	1249	2474	3075	5549	7	5	440	69	2027	3001
65 » 70. .	111	145	750	502	195	559	1056	1206	2262	....	3	248	72	808	1131
70 » 75. .	105	167	739	385	326	870	1170	1422	2592	2	6	221	23	947	1393
75 » 80. .	38	50	237	107	177	304	452	461	913	1	3	113	10	338	448
80 » 85. .	37	43	202	68	190	353	429	464	893	1	1	54	8	374	455
85 » 90. .	7	7	31	12	44	50	82	69	151	1	....	16	2	65	67
90 » 95. .	6	2	16	11	23	27	45	40	85	....	....	8	1	37	39
95 » 100. .	....	....	5	1	3	7	8	8	16	....	....	....	....	8	8
Centenari . . . . .	1	....	....	....	2	1	3	1	4	....	....	....	....	3	1
Età ignota . . . . .	....	....	....	....	....	....	....	....	....	....	....	....	....	....	....
TOTALE . . . . .	30885	32476	20088	24383	1855	6723	52828	63582	116410	169	243	9338	3669	43291	59670

CIRCONDARIO DI LAGONEGRO.



Segue TAVOLA II. — POPOLAZIONE PER GRUPPI DI ETÀ, PER SESSO, STATO CIVILE E ISTRUZIONE  
NEI CIRCONDARI (O DISTRETTI) E NELLE PROVINCE.

Censimento 1881.

Provincia di Potenza.

ETÀ	STATO CIVILE						COMPLESSO			ISTRUZIONE					
	Celibi		Coniugati		Vedovi					Sanno leggere soltanto		Sanno leggere e scrivere		Analfabeti	
	M.	F.	M.	F.	M.	F.	M.	F.	Tot.	M.	F.	M.	F.	M.	F.
Dalla nascita a 1 anno.	2002	1848	....	....	....	....	2002	1848	3850	....	....	....	....	2002	1848
Da 1 anno comp. a 2. .	1299	1194	....	....	....	....	1299	1194	2493	....	....	....	....	1299	1194
2 anni comp. a 3. .	1642	1571	....	....	....	....	1642	1571	3213	....	....	....	....	1642	1571
3 » 4. .	1454	1432	....	....	....	....	1454	1432	2886	3	....	....	1	1451	1431
4 » 5. .	1456	1335	....	....	....	....	1456	1335	2791	5	1	6	5	1445	1329
5 » 6. .	1386	1366	....	....	....	....	1386	1366	2752	13	6	27	20	1346	1340
6 » 7. .	1421	1327	....	....	....	....	1421	1327	2748	40	25	92	53	1289	1249
7 » 8. .	1290	1235	....	....	....	....	1290	1235	2525	39	24	155	119	1096	1092
8 » 9. .	1216	1147	....	....	....	....	1216	1147	2363	30	17	210	112	976	1018
9 » 10. .	1135	1045	....	....	....	....	1135	1045	2180	19	9	237	127	879	909
10 » 12. .	2185	2130	....	....	....	....	2185	2130	4315	17	16	485	317	1683	1797
12 » 15. .	3212	3012	....	....	....	....	3212	3012	6224	11	9	631	373	2570	2630
15 » 20. .	4696	4029	37	714	1	12	4734	4755	9489	9	24	908	501	3817	4230
20 » 25. .	3495	1870	956	2836	8	67	4459	4773	9232	19	24	944	408	3496	4341
25 » 30. .	1405	707	3083	3622	32	199	4520	4528	9048	26	22	1188	302	3306	4204
30 » 35. .	644	544	4019	3628	61	340	4724	4512	9236	23	19	1056	231	3645	4262
35 » 40. .	307	322	2992	2612	55	388	3354	3322	6676	13	17	803	170	2538	3135
40 » 45. .	285	475	3307	2938	83	771	3675	4184	7859	12	22	755	144	2908	4018
45 » 50. .	201	292	2135	1691	84	619	2420	2602	5022	14	19	579	100	1827	2483
50 » 55. .	181	409	2373	1792	136	1149	2690	3350	6040	10	16	500	121	2180	3213
55 » 60. .	135	197	1227	945	112	673	1474	1815	3289	5	20	392	91	1077	1704
60 » 65. .	153	284	1570	842	239	1485	1962	2611	4573	6	14	417	87	1539	2510
65 » 70. .	76	105	471	254	136	468	683	827	1510	1	4	193	56	489	767
70 » 75. .	54	108	428	201	159	726	641	1035	1676	3	9	148	35	490	991
75 » 80. .	28	29	118	46	91	202	237	277	514	....	3	79	12	158	262
80 » 85. .	21	34	97	36	83	292	201	362	563	....	....	57	10	144	352
85 » 90. .	3	5	21	10	11	42	35	57	92	....	....	10	2	25	55
90 » 95. .	....	4	8	2	6	28	14	34	48	....	....	2	....	12	34
95 » 100. .	....	....	3	2	2	5	5	7	12	....	....	....	....	5	7
Centenari. . . . .	....	....	....	....	....	....	....	....	....	....	....	....	....	....	....
Età ignota. . . . .	....	....	....	....	....	....	....	....	....	....	....	....	....	....	....
TOTALE. . . . .	31382	28056	22845	22171	1299	7436	55526	57693	113219	318	320	9874	3397	45334	53976

CIRCONDARIO DI MATERA.

Segue TAVOLA II. — POPOLAZIONE PER GRUPPI DI ETÀ, PER SESSO, STATO CIVILE E ISTRUZIONE  
NEI CIRCONDARI (O DISTRETTI) E NELLE PROVINCE.

Provincia di Potenza.

Censimento 1881.

E T À	STATO CIVILE						COMPLESSO			ISTRUZIONE					
	Celibi		Coniugati		Vedovi					Sanno leggere soltanto		Sanno leggere e scrivere		Analfabeti	
	M.	F.	M.	F.	M.	F.	M.	F.	Tot.	M.	F.	M.	F.	M.	F.
Dalla nascita a 1 anno .	1766	1672	....	....	....	....	1766	1672	3438	....	....	....	....	1766	1672
Da 1 anno comp. a 2. .	1294	1183	....	....	....	....	1294	1183	2477	....	....	....	....	1294	1183
2 anni comp. a 3. .	1698	1525	....	....	....	....	1698	1525	3223	....	....	....	....	1698	1525
3 » 4. .	1555	1497	....	....	....	....	1555	1497	3052	....	1	2	....	1553	1496
4 » 5. .	1402	1389	....	....	....	....	1402	1389	2791	3	3	10	4	1389	1382
5 » 6. .	1229	1204	....	....	....	....	1229	1204	2433	7	3	24	13	1198	1188
6 » 7. .	1281	1169	....	....	....	....	1281	1169	2450	17	8	72	39	1192	1122
7 » 8. .	1134	1118	....	....	....	....	1134	1118	2252	11	5	109	58	1014	1055
8 » 9. .	1081	990	....	....	....	....	1081	990	2071	5	2	157	75	919	913
9 » 10. .	996	831	....	....	....	....	996	831	1827	7	2	173	101	816	728
10 » 12. .	1927	1780	....	....	....	....	1927	1780	3707	9	5	409	229	1509	1546
12 » 15. .	3183	2866	....	....	....	....	3183	2866	6049	17	7	689	317	2477	2542
15 » 20. .	4855	4423	45	534	....	6	4900	4963	9863	14	19	907	486	3979	4458
20 » 25. .	3550	2217	1176	2985	7	55	4733	5257	9990	8	15	1192	465	3533	4777
25 » 30. .	1240	709	3277	3026	25	148	4542	4783	9325	23	15	1423	323	3096	4445
30 » 35. .	495	519	3908	3875	40	252	4443	4646	9089	17	15	1165	245	3261	4386
35 » 40. .	231	206	2568	2412	52	309	2851	2927	5778	16	11	864	162	1971	2754
40 » 45. .	236	299	3284	2790	81	703	3601	3792	7393	19	14	894	152	2688	3626
45 » 50. .	138	154	1896	1659	81	554	2115	2367	4482	6	11	656	128	1453	2228
50 » 55. .	135	220	2357	1852	160	1206	2652	3278	5930	8	14	618	121	2026	3143
55 » 60. .	102	116	1192	1002	88	617	1382	1765	3147	8	9	431	69	943	1687
60 » 65. .	113	178	1702	1011	304	1407	2119	2596	4715	2	13	481	104	1636	2479
65 » 70. .	103	55	538	344	118	412	759	811	1570	4	1	261	42	494	768
70 » 75. .	55	73	513	216	210	619	778	908	1686	....	2	241	36	537	870
75 » 80. .	24	16	159	65	93	196	276	277	553	3	....	89	19	184	258
80 » 85. .	16	15	97	30	76	223	189	268	457	....	....	52	9	137	259
85 » 90. .	2	4	11	3	29	38	42	45	87	....	....	13	1	29	44
90 » 95. .	1	4	4	3	9	19	14	26	40	....	....	3	2	11	24
95 » 100. .	....	....	1	2	....	5	1	7	8	....	....	....	....	1	7
Centenari . . . . .	....	....	....	....	....	....	....	....	....	....	....	....	....	....	....
Età ignota . . . . .	....	....	....	....	....	....	....	....	....	....	....	....	....	....	....
TOTALE. . . . .	23842	26432	22728	22709	1373	6799	53943	55940	109883	204	175	10935	3200	42804	52595

CIRCONDARIO DI MELFI.

Segue TAVOLA II. — POPOLAZIONE PER GRUPPI DI ETÀ, PER SESSO, STATO CIVILE E ISTRUZIONE  
NEI CIRCONDARI (O DISTRETTI) E NELLE PROVINCE.

Censimento 1881.

Provincia di Potenza.

ETÀ	STATO CIVILE						COMPLESSO			ISTRUZIONE					
	Celibi		Coniugati		Vedovi					Sanno leggere soltanto		Sanno leggere e scrivere		Analfabeti	
	M.	F.	M.	F.	M.	F.	M.	F.	Tot.	M.	F.	M.	F.	M.	F.

CIRCONDARIO DI POTENZA.

Dalla nascita a 1 anno .	2778	2623	....	....	....	....	2778	2623	5401	....	....	....	....	2778	2623
Da 1 anno comp. a 2. .	2054	2034	....	....	....	....	2054	2034	4088	....	....	....	....	2054	2034
2 anni comp. a 3. .	2542	2520	....	....	....	....	2542	2520	5062	....	....	....	....	2542	2520
3 » 4. .	2415	2323	....	....	....	....	2415	2323	4738	2	1	3	....	2410	2322
4 » 5. .	2290	2277	....	....	....	....	2290	2277	4567	....	3	19	11	2271	2263
5 » 6. .	2207	2183	....	....	....	....	2207	2183	4390	25	22	73	42	2109	2119
6 » 7. .	2156	2095	....	....	....	....	2156	2095	4251	50	37	179	87	1927	1971
7 » 8. .	2003	2000	....	....	....	....	2003	2000	4003	23	19	252	164	1728	1817
8 » 9. .	2017	1881	....	....	....	....	2017	1881	3898	19	19	387	219	1611	1643
9 » 10. .	1813	1630	....	....	....	....	1813	1630	3443	10	7	429	210	1374	1413
10 » 12. .	3452	3312	....	....	....	....	3452	3312	6764	13	7	871	461	2568	2844
12 » 15. .	5108	5125	....	2	....	....	5108	5127	10235	16	5	1231	771	3861	4351
15 » 20. .	7806	7400	69	848	1	5	7876	8253	16129	13	6	1784	1071	6079	7176
20 » 25. .	5595	3668	1708	4575	13	69	7316	8312	15628	22	13	2022	840	5272	7459
25 » 30. .	2040	1354	4536	6090	59	186	6635	7630	14265	16	8	1996	572	4623	7050
30 » 35. .	871	849	5429	6189	68	362	6368	7400	13768	9	7	1590	470	4769	6923
35 » 40. .	478	431	4186	4305	86	425	4750	5161	9911	7	9	1331	334	3412	4818
40 » 45. .	455	519	4491	4894	115	906	5061	6319	11380	8	18	1204	263	3849	6038
45 » 50. .	280	299	3384	3210	115	758	3779	4267	8046	4	6	921	192	2854	4069
50 » 55. .	289	396	4038	3614	222	1406	4549	5416	9965	6	13	851	206	3692	5203
55 » 60. .	192	226	2567	2295	212	1002	2971	3523	6494	....	8	629	150	2342	3365
60 » 65. .	280	330	3551	2133	528	2114	4359	4577	8936	1	6	749	145	3609	4426
65 » 70. .	149	140	1291	771	340	916	1780	1827	3607	....	2	419	68	1361	1757
70 » 75. .	113	126	1133	552	446	1125	1692	1803	3495	....	1	338	50	1354	1752
75 » 80. .	54	34	377	156	213	342	644	532	1176	....	1	133	19	511	512
80 » 85. .	34	26	276	73	259	409	569	508	1077	....	2	90	5	479	501
85 » 90. .	4	4	35	10	41	54	80	68	148	....	....	11	1	69	67
90 » 95. .	5	5	12	4	29	37	46	46	92	....	....	6	1	40	45
95 » 100. .	....	1	5	1	7	15	12	17	29	....	....	2	....	10	17
Centenari . . . . .	....	....	....	....	2	4	2	4	6	....	....	....	....	2	4
Età ignota . . . . .	....	....	....	....	....	....	....	....	....	....	....	....	....	....	....
TOTALE . . . . .	49480	45811	37088	39722	2756	10135	89324	95668	184992	244	220	17520	6346	71560	89102

Segue TAVOLA II. — POPOLAZIONE PER GRUPPI DI ETÀ, PER SESSO, STATO CIVILE E ISTRUZIONE  
NEI CIRCONDARI (O DISTRETTI) E NELLE PROVINCE.

Provincia di Potenza.

Censimento 1881.

E T À	STATO CIVILE						COMPLESSO			ISTRUZIONE					
	Celibi		Coniugati		Vedovi		M.	F.	Tot.	Sanno leggere soltanto		Sanno leggere e scrivere		Analfabeti	
	M.	F.	M.	F.	M.	F.				M.	F.	M.	F.	M.	F.
Dalla nascita a 1 anno .	8256	7851	....	....	....	....	8256	7851	16107	....	....	....	....	8256	7851
Da 1 anno comp. a 2. .	5743	5493	....	....	....	....	5743	5493	11236	....	....	....	....	5743	5493
2 anni comp. a 3. .	7316	7044	....	....	....	....	7316	7044	14360	....	....	....	....	7316	7044
3 » 4. .	6906	6685	....	....	....	....	6906	6685	13591	5	2	8	1	6893	6682
4 » 5. .	6571	6453	....	....	....	....	6571	6453	13024	8	8	39	21	6524	6424
5 » 6. .	6273	6093	....	....	....	....	6273	6093	12366	59	35	147	82	6067	5976
6 » 7. .	6088	5865	....	....	....	....	6088	5865	11953	129	76	416	209	5543	5580
7 » 8. .	5648	5541	....	....	....	....	5648	5541	11189	82	56	643	381	4923	5104
8 » 9. .	5580	5208	....	....	....	....	5580	5208	10788	69	52	941	483	4570	4673
9 » 10. .	5090	4518	....	....	....	....	5090	4518	9608	45	23	1067	528	3978	3967
10 » 12. .	9929	9543	...	....	....	....	9929	9543	19472	52	40	2230	1268	7647	8235
12 » 15. .	14890	14381	....	2	....	....	14890	14383	29273	57	32	3203	1902	11630	12449
15 » 20. .	21923	20967	202	2504	3	28	22128	23499	45627	48	70	4588	2724	17492	20705
20 » 25. .	15889	10767	4559	12797	33	236	20481	23800	44281	53	85	5266	2267	15162	21448
25 » 30. .	6012	4069	13061	17005	133	636	19206	21710	40916	73	67	5621	1577	13512	20066
30 » 35. .	2593	2855	15863	17456	215	1181	18671	21492	40163	58	64	4553	1223	14060	20205
35 » 40. .	1387	1460	11944	12160	246	1371	13577	14991	28568	49	52	3636	852	9892	14087
40 » 45. .	1317	2000	13702	13795	340	2936	15359	18731	34090	44	72	3466	707	11849	17952
45 » 50. .	863	1178	9372	8661	347	2388	10582	12227	22809	27	49	2669	521	7886	11657
50 » 55. .	871	1588	11187	9611	686	4697	12744	15896	28640	28	53	2495	550	10221	15293
55 » 60. .	635	831	6508	5706	581	3047	7724	9584	17308	17	46	1815	427	5892	9111
60 » 65. .	762	1183	8773	5421	1379	6255	10914	12859	23773	16	38	2087	405	8811	12416
65 » 70. .	439	445	3050	1871	789	2355	4278	4671	8949	5	10	1121	238	3152	4423
70 » 75. .	327	474	2813	1354	1141	3340	4281	5168	9449	5	18	948	144	3328	5006
75 » 80. .	144	129	891	374	574	1044	1609	1547	3156	4	7	414	60	1191	1480
80 » 85. .	108	118	672	207	608	1277	1388	1602	2990	1	3	253	32	1134	1567
85 » 90. .	16	20	98	35	125	184	239	239	478	1	....	50	6	188	233
90 » 95. .	12	15	40	20	67	111	119	146	265	....	....	19	4	100	142
95 » 100. .	....	1	14	6	12	32	26	39	65	....	....	2	....	24	39
Centenari. . . . .	1	....	....	....	4	5	5	5	10	....	....	....	....	5	5
Età ignota. . . . .	....	....	....	....	....	....	....	....	....	....	....	....	....	....	....
TOTALE . . .	141599	132775	102749	108985	7283	31123	251621	272883	524504	935	958	47697	16612	202989	255313

PROVINCIA DI POTENZA.  
(Basilicata).

Segue TAVOLA II. — POPOLAZIONE PER GRUPPI DI ETÀ, PER SESSO, STATO CIVILE E ISTRUZIONE  
NEI CIRCONDARI (O DISTRETTI) E NELLE PROVINCE.

Censimento 1881.

Provincia di Ravenna.

ETÀ	STATO CIVILE						COMPLESSO			ISTRUZIONE					
	Celibi		Coniugati		Vedovi					Sanno leggere soltanto		Sanno leggere e scrivere		Analfabeti	
	M.	F.	M.	F.	M.	F.	M.	F.	Tot.	M.	F.	M.	F.	M.	F.
Dalla nascita a 1 anno .	910	847	....	....	....	....	910	847	1757	....	....	....	....	910	847
Da 1 anno comp. a 2. .	782	700	....	....	....	....	782	700	1482	....	....	....	....	782	700
2 anni comp. a 3. .	775	796	....	....	....	....	775	796	1571	....	....	....	....	775	796
3 » 4. .	750	736	....	....	....	....	750	736	1486	....	....	....	1	750	735
4 » 5. .	710	710	....	....	....	....	710	710	1420	1	....	2	3	707	707
5 » 6. .	704	720	....	....	....	....	704	720	1424	8	8	8	12	688	700
6 » 7. .	743	706	....	....	....	....	743	706	1449	23	33	93	75	627	598
7 » 8. .	694	719	....	....	....	....	694	719	1413	32	42	175	157	487	520
8 » 9. .	653	687	....	....	....	....	653	687	1340	28	31	215	239	410	417
9 » 10. .	714	662	....	....	....	....	714	662	1376	24	26	299	255	391	381
10 » 12. .	1342	1341	....	....	....	....	1342	1341	2683	27	53	553	522	762	766
12 » 15. .	2223	2093	....	....	....	....	2223	2093	4316	32	83	850	884	1341	1126
15 » 20. .	3791	3593	6	74	1	1	3798	3668	7466	59	207	1326	1428	2413	2033
20 » 25. .	3210	2549	177	836	4	6	3591	3391	6782	56	241	1256	1190	2079	1960
25 » 30. .	2094	1131	802	1460	17	29	2913	2620	5533	44	171	1100	801	1769	1648
30 » 35. .	1292	794	1576	1826	62	72	2930	2692	5622	30	192	921	646	1979	1854
35 » 40. .	713	512	1675	1709	72	148	2460	2369	4829	32	167	731	497	1697	1705
40 » 45. .	556	395	1719	1690	123	230	2398	2315	4713	19	133	671	415	1708	1767
45 » 50. .	364	297	1516	1293	170	283	2050	1873	3923	23	118	488	315	1539	1440
50 » 55. .	383	308	1426	1182	238	460	2047	1950	3997	20	115	429	260	1598	1575
55 » 60. .	248	221	1131	905	202	416	1581	1542	3123	19	83	361	235	1201	1224
60 » 65. .	252	221	1125	677	333	591	1710	1489	3199	9	85	368	187	1333	1217
65 » 70. .	152	135	540	312	237	405	929	852	1781	6	52	264	139	659	661
70 » 75. .	123	105	372	158	266	396	761	659	1420	4	35	196	90	561	534
75 » 80. .	48	44	125	48	158	219	331	311	642	2	21	74	50	255	240
80 » 85. .	22	18	53	13	86	118	161	149	310	....	3	33	13	128	133
85 » 90. .	6	9	11	1	30	39	47	49	96	....	1	10	7	37	41
90 » 95. .	....	1	3	....	5	8	8	9	17	....	....	2	....	6	9
95 » 100. .	....	....	1	....	2	2	3	2	5	....	....	1	....	2	2
Centenari . . . . .	....	....	....	....	....	....	....	....	....	....	....	....	....	....	....
Età ignota . . . . .	....	....	....	....	1	1	1	1	2	....	....	....	....	1	1
TOTALE. . . . .	24254	21050	12258	12184	2007	3424	38519	36658	75177	498	1900	10426	8421	27595	26337

Segue TAVOLA II. — POPOLAZIONE PER GRUPPI DI ETÀ, PER SESSO, STATO CIVILE E ISTRUZIONE  
NEI CIRCONDARI (O DISTRETTI) E NELLE PROVINCE.

Provincia di Ravenna.

Censimento 1881.

ETÀ	STATO CIVILE						COMPLESSO			ISTRUZIONE					
	Celibi		Coniugati		Vedovi		M.	F.	Tot.	Sanno leggere soltanto		Sanno leggere e scrivere		Analfabeti	
	M.	F.	M.	F.	M.	F.				M.	F.	M.	F.	M.	F.
Dalla nascita a 1 anno .	815	731	....	....	....	....	815	731	1546	....	....	....	....	815	731
Da 1 anno comp. a 2. .	664	651	....	....	....	....	664	651	1315	....	....	....	....	664	651
2 anni comp. a 3. .	763	738	....	....	....	....	763	738	1501	....	....	....	....	763	738
3 » 4. .	646	665	....	....	....	...	646	665	1311	...	....	....	....	646	665
4 » 5. .	671	688	....	....	....	....	671	688	1359	2	6	2	2	667	680
5 » 6. .	745	769	....	....	....	....	745	769	1514	10	16	19	25	715	728
6 » 7. .	711	732	....	....	....	....	711	732	1443	40	54	145	154	526	524
7 » 8. .	600	611	....	....	....	....	600	611	1211	30	25	247	240	323	346
8 » 9. .	656	633	....	....	....	....	656	633	1289	31	30	353	310	272	293
9 » 10. .	701	621	....	....	....	....	701	621	1322	24	24	381	330	296	267
10 » 12. .	1279	1285	....	....	....	....	1279	1285	2564	37	25	710	697	532	563
12 » 15. .	1991	1942	....	1	....	....	1991	1943	3934	40	59	945	906	1006	978
15 » 20. .	3124	3351	1	44	1	....	3125	3395	6521	65	122	1198	1306	1863	1967
20 » 25. .	2678	2300	134	753	7	4	2819	3057	5876	47	152	1211	1028	1561	1877
25 » 30. .	1753	905	830	1515	22	41	2605	2461	5066	41	106	1076	662	1488	1693
30 » 35. .	958	605	1542	1663	39	77	2539	2345	4884	44	97	868	610	1627	1638
35 » 40. .	590	365	1781	1737	83	146	2454	2248	4702	35	106	830	418	1589	1724
40 » 45. .	335	257	1572	1515	89	266	1996	2038	4034	24	96	624	318	1343	1624
45 » 50. .	236	173	1429	1191	162	247	1827	1611	3438	20	51	500	264	1307	1296
50 » 55. .	228	156	1198	1053	152	388	1578	1597	3175	11	69	454	209	1113	1319
55 » 60. .	161	103	974	778	198	403	1333	1284	2617	6	44	335	180	992	1060
60 » 65. .	121	131	903	624	246	521	1270	1276	2546	6	38	312	138	952	1100
65 » 70. .	87	70	538	278	207	365	832	713	1545	3	34	241	85	588	594
70 » 75. .	73	74	276	150	187	351	536	575	1111	5	26	155	76	376	473
75 » 80. .	36	27	135	53	123	200	294	280	574	3	9	80	40	211	231
80 » 85. .	9	14	36	13	61	73	106	100	206	2	5	28	9	76	86
85 » 90. .	3	3	14	3	5	26	22	32	54	....	....	9	3	13	29
90 » 95. .	....	....	....	....	4	4	4	4	8	....	1	1	....	3	3
95 » 100. .	....	....	....	....	....	....	....	....	....	....	....	....	....	....	....
Centenari. . . . .	....	....	....	....	....	....	....	....	....	....	....	....	....	....	....
Età ignota. . . . .	....	....	2	....	2	1	4	1	5	....	....	2	....	2	1
<b>TOTALE . . .</b>	<b>20634</b>	<b>18600</b>	<b>11365</b>	<b>11371</b>	<b>1588</b>	<b>3113</b>	<b>33587</b>	<b>33084</b>	<b>66671</b>	<b>526</b>	<b>1195</b>	<b>10726</b>	<b>8010</b>	<b>22335</b>	<b>23879</b>

CIRCONDARIO DI LUGO.

Segue TAVOLA II. — POPOLAZIONE PER GRUPPI DI ETÀ, PER SESSO, STATO CIVILE E ISTRUZIONE  
NEI CIRCONDARI (O DISTRETTI) E NELLE PROVINCE.

Censimento 1881.

Provincia di Ravenna.

ETÀ	STATO CIVILE						COMPLESSO			ISTRUZIONE					
	Celibi		Coniugati		Vedovi					Sanno leggere soltanto		Sanno leggere e scrivere		Analfabeti	
	M.	F.	M.	F.	M.	F.	M.	F.	Tot.	M.	F.	M.	F.	M.	F.
Dalla nascita a 1 anno .	1046	940	...	...	...	...	1046	940	1986	...	...	...	...	1046	940
Da 1 anno comp. a 2. .	854	825	...	...	...	...	854	825	1679	...	...	...	...	854	825
2 anni comp. a 3. .	859	805	...	...	...	...	859	805	1604	...	...	...	...	859	805
3 » 4. .	847	800	...	...	...	...	847	800	1647	...	1	3	2	844	797
4 » 5. .	894	808	...	...	...	...	894	808	1702	4	3	10	8	880	797
5 » 6. .	902	847	...	...	...	...	902	847	1749	9	14	25	25	868	808
6 » 7. .	834	858	...	...	...	...	834	858	1692	15	17	135	94	684	747
7 » 8. .	730	732	...	...	...	...	730	732	1462	15	14	211	215	504	503
8 » 9. .	750	760	...	...	...	...	750	760	1510	7	14	320	300	423	446
9 » 10. .	798	735	...	...	...	...	798	735	1533	11	3	397	348	390	384
10 » 12. .	1367	1377	...	...	...	...	1367	1377	2744	8	10	677	607	682	760
12 » 15. .	2201	2119	...	...	...	...	2201	2119	4320	12	17	1043	833	1146	1269
15 » 20. .	4079	4069	6	56	...	2	4085	4127	8212	18	61	1600	1416	2467	2650
20 » 25. .	4017	2762	217	862	4	14	4238	3638	7876	19	69	1858	989	2361	2580
25 » 30. .	2317	1325	977	1924	25	54	3319	3303	6622	14	63	1400	751	1905	2489
30 » 35. .	1455	803	1976	2272	77	105	3508	3180	6688	29	65	1223	661	2256	2454
35 » 40. .	910	550	2241	2223	132	201	3283	2974	6257	20	74	1042	496	2221	2404
40 » 45. .	618	356	2080	1878	137	360	2835	2594	5429	11	79	851	409	1973	2106
45 » 50. .	326	219	1756	1473	192	381	2274	2073	4347	11	56	629	330	1634	1687
50 » 55. .	300	195	1606	1242	282	589	2188	2026	4214	14	63	575	247	1599	1716
55 » 60. .	169	122	1155	867	258	544	1582	1533	3115	9	63	434	216	1139	1254
60 » 65. .	201	164	1045	694	292	762	1538	1620	3158	6	66	386	222	1146	1332
65 » 70. .	88	104	580	342	266	534	934	980	1914	6	41	280	127	648	812
70 » 75. .	63	65	349	159	242	464	654	688	1342	6	25	177	105	471	558
75 » 80. .	36	40	145	58	177	254	358	352	710	1	13	113	59	244	280
80 » 85. .	15	20	40	11	62	109	117	140	257	1	5	34	24	82	111
85 » 90. .	2	...	6	...	26	34	34	34	68	...	1	10	6	24	27
90 » 95. .	...	3	1	...	7	7	8	10	18	...	...	3	2	5	8
95 » 100. .	...	...	...	...	...	1	...	1	1	...	...	...	...	...	1
Centenari . . . . .	...	...	...	...	...	...	...	...	...	...	...	...	...	...	...
Età ignota . . . . .	...	...	...	...	...	...	...	...	...	...	...	...	...	...	...
TOTALE . . . . .	26678	22403	14180	14031	2179	4415	43037	40879	83916	246	837	13435	8492	29355	31550

Segue TAVOLA II. — POPOLAZIONE PER GRUPPI DI ETÀ, PER SESSO, STATO CIVILE E ISTRUZIONE  
NEI CIRCONDARI (O DISTRETTI) E NELLE PROVINCE.

Provincia di Ravenna.

Censimento 1881.

E T À	STATO CIVILE						COMPLESSO			ISTRUZIONE					
	Celibi		Coniugati		Vedovi					Sanno leggere soltanto		Sanno leggere e scrivere		Analfabeti	
	M.	F.	M.	F.	M.	F.	M.	F.	Tot.	M.	F.	M.	F.	M.	F.
Dalla nascita a 1 anno.	2771	2518	....	....	....	....	2771	2518	5289	....	....	....	....	2771	2518
Da 1 anno comp. a 2. .	2300	2176	....	....	....	....	2300	2176	4476	....	....	....	....	2300	2176
2 anni comp. a 3. .	2397	2339	....	....	....	....	2397	2339	4736	....	....	....	....	2397	2339
3 » 4. .	2243	2201	....	....	....	....	2243	2201	4444	....	1	3	3	2240	2197
4 » 5. .	2275	2206	....	....	....	....	2275	2206	4481	7	9	14	13	2254	2184
5 » 6. .	2351	2336	....	....	....	....	2351	2336	4687	27	38	52	62	2272	2236
6 » 7. .	2288	2296	....	....	....	....	2288	2296	4584	78	104	373	323	1837	1869
7 » 8. .	2024	2062	....	....	....	....	2024	2062	4086	77	81	633	612	1314	1369
8 » 9. .	2059	2080	....	....	....	....	2059	2080	4139	66	75	888	849	1105	1156
9 » 10. .	2213	2018	....	....	....	....	2213	2018	4231	59	53	1077	933	1077	1032
10 » 12. .	3988	4003	....	....	....	....	3988	4003	7991	72	88	1940	1826	1976	2089
12 » 15. .	6415	6154	....	1	....	....	6415	6155	12570	84	159	2838	2623	3493	3373
15 » 20. .	10994	11013	13	174	2	3	11009	11190	22199	142	390	4124	4150	6745	6650
20 » 25. .	9905	7611	528	2451	15	24	10448	10086	20534	122	462	4325	3207	6001	6417
25 » 30. .	6164	3361	2609	4899	64	124	8837	8384	17221	99	340	3576	2214	5162	5830
30 » 35. .	3705	2202	5094	5761	178	254	8977	8217	17194	103	354	3012	1917	5862	5946
35 » 40. .	2213	1427	5697	5669	287	495	8197	7591	15788	87	347	2603	1411	5507	5833
40 » 45. .	1509	1008	5371	5085	349	856	7229	6947	14176	54	308	2146	1142	5029	5497
45 » 50. .	926	689	4701	3957	524	911	6151	5557	11708	54	225	1617	909	4480	4423
50 » 55. .	911	659	4230	3477	672	1437	5813	5573	11386	45	247	1453	716	4310	4610
55 » 60. .	578	446	3260	2550	658	1363	4496	4359	8855	34	190	1130	631	3332	3538
60 » 65. .	574	516	3073	1995	871	1874	4518	4385	8903	21	189	1066	547	3431	3649
65 » 70. .	327	309	1658	932	710	1304	2695	2545	5240	15	127	785	351	1895	2067
70 » 75. .	259	244	997	467	695	1211	1951	1922	3873	15	86	528	271	1408	1565
75 » 80. .	120	111	405	159	458	673	983	943	1926	6	43	267	149	710	751
80 » 85. .	46	52	129	37	209	300	384	389	773	3	13	95	46	286	330
85 » 90. .	11	12	31	4	61	99	103	115	218	....	2	29	16	74	97
90 » 95. .	....	4	4	....	16	19	20	23	43	....	1	6	2	14	20
95 » 100. .	....	....	1	....	2	3	3	3	6	....	....	1	....	2	3
Centenari . . . . .	....	....	....	....	....	....	....	....	....	....	....	....	....	....	....
Età ignota . . . . .	....	....	2	....	3	2	5	2	7	....	....	2	....	3	2
TOTALE . . . . .	71566	62053	37803	37616	5774	10952	115143	110621	225764	1270	3932	34588	24923	79285	81766

PROVINCIA DI RAVENNA.



Segue TAVOLA II. — POPOLAZIONE PER GRUPPI DI ETÀ, PER SESSO, STATO CIVILE E ISTRUZIONE  
NEI CIRCONDARI (O DISTRETTI) E NELLE PROVINCE.

Censimento 1881.

Provincia di Reggio di Calabria.

E T À	STATO CIVILE						COMPLESSO			ISTRUZIONE					
	Celibi		Coniugati		Vedovi					Sanno leggere soltanto		Sanno leggere e scrivere		Analfabeti	
	M.	F.	M.	F.	M.	F.	M.	F.	Tot.	M.	F.	M.	F.	M.	F.
Dalla nascita a 1 anno .	1565	1470	....	....	....	....	1565	1470	3035	....	....	....	....	1565	1470
Da 1 anno comp. a 2. .	1111	1075	....	....	....	....	1111	1075	2186	....	....	....	....	1111	1075
2 anni comp. a 3. .	1531	1418	....	....	....	....	1531	1418	2949	....	....	..	....	1531	1418
3 " 4. .	1423	1309	....	....	....	....	1423	1309	2732	....	....	....	1	1423	1308
4 " 5. .	1468	1526	....	....	....	....	1468	1526	2994	7	....	11	3	1450	1523
5 " 6. .	1539	1406	....	....	....	....	1539	1406	2945	5	3	17	12	1517	1391
6 " 7. .	1533	1395	....	....	....	....	1533	1395	2928	7	4	49	20	1477	1371
7 " 8. .	1343	1300	....	....	....	....	1343	1300	2643	13	8	65	45	1265	1247
8 " 9. .	1434	1276	....	....	....	....	1434	1276	2710	7	8	91	47	1336	1221
9 " 10. .	1066	1008	....	....	....	....	1066	1008	2074	14	6	108	53	944	949
10 " 12. .	2491	2360	....	....	....	....	2491	2360	4851	12	7	230	100	2249	2253
12 " 15. .	3534	3178	....	....	....	....	3534	3178	6712	12	9	382	152	3140	3017
15 " 20. .	5091	4734	18	349	....	1	5109	5084	10193	15	14	691	255	4403	4315
20 " 25. .	4729	3117	484	2179	5	46	5218	5342	10560	17	21	968	233	4233	5088
25 " 30. .	2626	1352	2017	3126	23	115	4666	4593	9259	17	18	1051	191	3598	4384
30 " 35. .	1574	974	3017	3415	49	254	4640	4643	9283	14	17	825	176	3801	4450
35 " 40. .	730	632	2766	2641	74	274	3570	3547	7117	13	19	809	100	2748	3428
40 " 45. .	625	837	3293	2845	120	654	4038	4336	8374	12	20	754	99	3272	4217
45 " 50. .	396	412	2089	1734	111	503	2596	2649	5245	6	12	498	66	2092	2571
50 " 55. .	359	565	2413	1703	199	1057	2971	3325	6296	11	6	497	54	2463	3265
55 " 60. .	229	273	1340	970	143	612	1712	1855	3567	3	7	363	34	1346	1814
60 " 65. .	238	385	1613	850	278	1161	2129	2396	4525	4	8	339	40	1786	2348
65 " 70. .	120	167	653	368	152	447	925	922	1907	2	3	191	29	732	950
70 " 75. .	104	154	543	260	171	661	818	1075	1893	....	1	169	17	649	1057
75 " 80. .	47	56	177	65	99	207	323	328	651	....	1	83	8	240	319
80 " 85. .	27	49	128	46	106	203	261	298	559	....	....	41	3	220	295
85 " 90. .	11	7	26	12	28	32	65	51	116	....	....	17	1	48	50
90 " 95. .	5	8	15	5	14	30	34	43	77	....	..	1	1	33	42
95 " 100. .	....	4	1	....	6	10	7	14	21	....	....	1	....	6	14
Centenari . . . . .	....	1	3	....	3	2	6	3	9	....	....	....	....	6	3
Età ignota . . . . .	....	....	....	....	....	....	....	....	....	....	....	....	....	....	....
TOTALE . . . . .	36949	32448	20596	20568	1581	6269	59126	59285	118411	191	192	8251	1740	50684	57353

CIRCONDARIO DI GERACE.

Segue TAVOLA II. — POPOLAZIONE PER GRUPPI DI ETÀ, PER SESSO, STATO CIVILE E ISTRUZIONE  
NEI CIRCONDARI (O DISTRETTI) E NELLE PROVINCE.

Provincia di Reggio di Calabria.

Censimento 1881.

E T À	STATO CIVILE						COMPLESSO			ISTRUZIONE					
	Celibi		Coniugati		Vedovi					Sanno leggere soltanto		Sanno leggere e scrivere		Analfabeti	
	M.	F.	M.	F.	M.	F.	M.	F.	Tot.	M.	F.	M.	F.	M.	F.
Dalla nascita a 1 anno .	1474	1521	....	....	....	....	1474	1521	2995	....	....	....	....	1474	1521
Da 1 anno comp. a 2 . .	1201	1196	....	....	....	....	1201	1196	2397	....	...	....	....	1201	1196
2 anni comp. a 3 . . .	1664	1504	....	....	....	....	1664	1504	3168	....	....	....	....	1664	1504
3 » 4 . . . . .	1520	1296	....	....	....	....	1520	1296	2816	1	....	4	2	1515	1294
4 » 5 . . . . .	1468	1444	....	....	....	....	1468	1444	2912	7	5	14	4	1447	1435
5 » 6 . . . . .	1442	1441	....	....	....	....	1442	1441	2883	10	8	36	14	1396	1419
6 » 7 . . . . .	1380	1355	....	....	....	....	1380	1355	2735	22	9	66	35	1292	1311
7 » 8 . . . . .	1328	1340	...	....	....	....	1328	1340	2668	16	8	121	60	1191	1272
8 » 9 . . . . .	1431	1329	....	....	....	....	1431	1329	2760	18	5	177	73	1236	1251
9 » 10 . . . . .	1034	1069	....	....	....	....	1034	1069	2103	17	9	164	79	853	981
10 » 12 . . . . .	2341	2141	....	....	....	....	2341	2141	4482	28	21	382	166	1931	1954
12 » 15 . . . . .	3835	3711	....	1	....	....	3835	3712	7547	20	14	657	246	3158	3452
15 » 20 . . . . .	5229	5381	22	424	....	3	5251	5808	11059	18	34	1086	460	4147	5314
20 » 25 . . . . .	4565	3205	564	2532	3	67	5132	5804	10936	26	84	1218	418	3888	5302
25 » 30 . . . . .	2350	1271	2346	3394	17	140	4713	4805	9518	17	59	1475	342	3221	4404
30 » 35 . . . . .	1098	856	3274	3573	47	335	4419	4764	9183	39	71	1137	249	3243	4444
35 » 40 . . . . .	578	510	2795	2653	65	348	3438	3511	6349	12	51	989	211	2437	3249
40 » 45 . . . . .	489	646	3786	3114	135	885	4410	4645	9055	16	50	951	179	3443	4416
45 » 50 . . . . .	275	402	2073	1728	120	604	2468	2734	5202	10	45	662	136	1796	2553
50 » 55 . . . . .	301	473	2693	1830	241	1332	3235	3635	6870	15	32	710	109	2510	3494
55 » 60 . . . . .	172	249	1255	945	135	570	1562	1764	3326	3	17	467	101	1092	1646
60 » 65 . . . . .	227	329	1607	816	302	1325	2136	2470	4606	6	26	488	76	1642	2368
65 » 70 . . . . .	72	127	495	287	123	414	690	828	1518	1	13	214	39	475	776
70 » 75 . . . . .	83	163	481	219	189	622	753	1004	1757	2	18	197	26	554	960
75 » 80 . . . . .	38	48	150	60	85	184	273	292	565	1	4	85	14	187	274
80 » 85 . . . . .	24	42	132	42	88	279	244	363	607	....	1	59	7	185	355
85 » 90 . . . . .	4	7	19	4	28	43	51	54	105	....	....	15	3	36	51
90 » 95 . . . . .	3	3	7	6	7	26	17	35	52	....	....	3	....	14	35
95 » 100 . . . . .	....	1	3	2	1	8	4	11	15	....	....	....	....	4	11
Centenari . . . . .	....	1	1	....	....	3	1	4	5	....	....	...	....	1	4
Età ignota . . . . .	....	....	....	....	....	....	....	....	....	....	....	....	....	....	....
TOTALE . . . . .	35226	33061	21703	21630	1586	7188	58915	61879	120794	305	584	11377	3049	47233	58246

CIRCONDARIO DI PALME.

Segue TAVOLA II. — POPOLAZIONE PER GRUPPI DI ETÀ, PER SESSO, STATO CIVILE E ISTRUZIONE  
NEI CIRCONDARI (O DISTRETTI) E NELLE PROVINCE.

Censimento 1881.

Provincia di Reggio di Calabria.

ETÀ	STATO CIVILE						COMPLESSO			ISTRUZIONE					
	Celibi		Coniugati		Vedovi					Sanno leggere soltanto		Sanno leggere e scrivere		Analfabeti	
	M.	F.	M.	F.	M.	F.	M.	F.	Tot.	M.	F.	M.	F.	M.	F.
Dalla nascita a 1 anno.	1705	1577	....	....	....	....	1705	1577	3282	....	....	....	....	1705	1577
Da 1 anno comp. a 2. .	1285	1161	....	....	....	....	1285	1161	2446	....	....	....	....	1285	1161
2 anni comp. a 3. .	1732	1626	....	....	....	....	1732	1626	3358	....	....	....	....	1732	1626
3 » 4. .	1659	1582	....	....	....	....	1659	1582	3241	2	1	....	4	1657	1577
4 » 5. .	1673	1645	....	....	....	....	1673	1645	3318	12	13	19	7	1642	1625
5 » 6. .	1679	1608	....	....	....	....	1679	1608	3287	42	38	63	26	1574	1544
6 » 7. .	1733	1528	....	....	....	....	1733	1528	3261	41	44	145	96	1547	1388
7 » 8. .	1556	1528	....	....	....	....	1556	1528	3084	36	21	271	205	1249	1302
8 » 9. .	1594	1536	....	....	....	....	1594	1536	3130	34	20	371	234	1189	1282
9 » 10. .	1257	1209	....	....	....	....	1257	1209	2466	18	9	345	261	894	939
10 » 12. .	2774	2685	....	....	....	....	2774	2685	5459	18	21	754	541	2002	2123
12 » 15. .	3917	3828	....	....	....	....	3917	3828	7745	23	40	1065	738	2829	3050
15 » 20. .	5376	5523	20	267	....	3	5396	5793	11189	29	66	1508	1003	3859	4724
20 » 25. .	5488	4080	430	1939	4	27	5922	6046	11968	37	80	1931	856	3954	5110
25 » 30. .	2870	1688	1932	3427	22	97	4824	5212	10036	33	57	1574	702	3217	4453
30 » 35. .	1454	1065	3387	3936	66	161	4907	5162	10069	40	67	1402	554	3465	4541
35 » 40. .	731	552	3153	3131	64	213	3948	3896	7844	29	74	1277	421	2642	3401
40 » 45. .	601	603	3777	3468	119	474	4497	4545	9042	29	55	1212	334	3256	4156
45 » 50. .	318	357	2328	1960	114	301	2760	2618	5378	9	35	774	234	1977	2349
50 » 55. .	368	472	2826	2335	204	841	3398	3648	7046	14	58	755	241	2629	3349
55 » 60. .	233	277	1603	1302	155	559	1991	2138	4129	6	38	520	151	1465	1949
60 » 65. .	240	313	2181	1429	344	1101	2765	2843	5608	14	31	528	199	2223	2613
65 » 70. .	111	135	948	519	198	478	1257	1132	2389	9	18	328	92	920	1022
70 » 75. .	115	157	838	418	328	671	1281	1246	2527	2	12	290	81	989	1153
75 » 80. .	55	45	275	128	150	250	480	423	903	1	5	115	36	364	382
80 » 85. .	37	54	253	85	181	373	471	512	983	2	3	80	26	389	483
85 » 90. .	4	14	37	14	43	65	84	93	177	....	2	14	6	70	85
90 » 95. .	3	6	19	2	27	44	49	52	101	....	....	7	3	42	49
95 » 100. .	2	2	9	3	10	11	21	16	37	....	....	4	....	17	16
Centenari . . . . .	....	1	2	....	2	10	4	11	15	....	....	....	....	4	11
Età ignota . . . . .	....	....	....	....	....	....	....	....	....	....	....	....	....	....	....
TOTALE . . . . .	40570	36857	24018	24363	2031	5679	66519	66899	133518	480	808	15352	7051	50787	59040

CIRCONDARIO DI REGGIO DI CALABRIA.

Segue TAVOLA II. — POPOLAZIONE PER GRUPPI DI ETÀ, PER SESSO, STATO CIVILE E ISTRUZIONE  
NEI CIRCONDARI (O DISTRETTI) E NELLE PROVINCE.

Provincia di Reggio di Calabria.

Censimento 1881.

E T À	STATO CIVILE						COMPLESSO			ISTRUZIONE					
	Celibi		Coniugati		Vedovi		M.	F.	Tot.	Sanno leggere soltanto		Sanno leggere e scrivere		Analfabeti	
	M.	F.	M.	F.	M.	F.				M.	F.	M.	F.	M.	F.

PROVINCIA DI REGGIO DI CALABRIA.

(Calabria Ulteriore I).

Dalla nascita a 1 anno .	4744	4568	....	....	....	....	4744	4568	9312	....	....	....	....	4744	4568
Da 1 anno comp. a 2 .	3597	3432	....	....	....	....	3597	3432	7029	..	....	....	....	3597	3432
2 anni comp. a 3 .	4927	4548	....	....	....	....	4927	4548	9475	...	....	....	....	4927	4548
3 » 4 .	4602	4187	..	....	....	....	4602	4187	8789	3	1	4	7	4595	4179
4 » 5 .	4609	4615	....	....	....	....	4609	4615	9224	26	18	44	14	4539	4583
5 » 6 .	4660	4455	....	....	....	....	4660	4455	9115	57	49	116	52	4487	4354
6 » 7 .	4646	4278	....	....	....	....	4646	4278	8924	70	57	260	151	4316	4070
7 » 8 .	4227	4168	....	....	....	....	4227	4168	8395	65	37	457	310	3705	3821
8 » 9 .	4459	4141	....	....	....	....	4459	4141	8600	59	33	639	354	3761	3754
9 » 10 .	3357	3286	....	....	....	....	3357	3286	6643	49	24	617	393	2691	2869
10 » 12 .	7606	7186	....	....	....	....	7606	7186	14792	58	49	1366	807	6182	6330
12 » 15 .	11286	10717	....	1	....	....	11286	10718	22004	55	63	2104	1136	9127	9519
15 » 20 .	15696	15638	60	1040	....	7	15756	16685	32441	62	114	3285	1718	12409	14853
20 » 25 .	14782	10402	1478	6650	12	140	16272	17192	33464	80	185	4117	1507	12075	15500
25 » 30 .	7846	4311	6295	9947	62	352	14203	14610	28813	67	134	4100	1235	10036	13241
30 » 35 .	4126	2855	9678	10924	162	750	13966	14569	28535	93	155	3364	979	10509	13435
35 » 40 .	2039	1694	8714	8425	203	835	10956	10954	21910	54	144	3075	732	7827	10078
40 » 45 .	1715	2086	10856	9427	374	2013	12945	13526	26471	57	125	2917	612	9971	12789
45 » 50 .	989	1171	6490	5422	345	1408	7824	8001	15825	25	92	1934	436	5865	7473
50 » 55 .	1028	1510	7932	5868	644	3230	9604	10608	20212	40	96	1962	404	7602	10108
55 » 60 .	624	799	4198	3217	433	1741	5265	5757	11022	12	62	1350	286	3903	5409
60 » 65 .	705	1027	5401	3095	924	3587	7030	7709	14739	24	65	1355	315	5651	7329
65 » 70 .	303	429	2096	1174	473	1339	2872	2942	5814	12	34	733	160	2127	2748
70 » 75 .	302	474	1862	897	688	1954	2852	3325	6177	4	31	656	124	2192	3170
75 » 80 .	240	149	602	253	334	641	1076	1043	2119	2	10	283	58	791	975
80 » 85 .	88	145	513	173	375	855	976	1173	2149	2	4	180	36	794	1133
85 » 90 .	19	28	82	30	99	140	200	198	398	....	2	46	10	154	186
90 » 95 .	11	17	41	13	48	100	100	130	230	....	....	11	4	89	126
95 » 100 .	2	7	13	5	17	29	32	41	73	....	....	5	....	27	41
Centenari . . . . .	....	3	6	....	5	15	11	18	29	....	....	....	....	11	18
Età ignota . . . . .	....	....	....	....	....	....	....	....	....	....	....	....	....	....	....
TOTALE . . . . .	113145	102366	66317	66551	5198	19136	184660	188063	372723	976	1584	34980	11840	148704	174639

Segue TAVOLA II. — POPOLAZIONE PER GRUPPI DI ETÀ, PER SESSO, STATO CIVILE E ISTRUZIONE  
NEI CIRCONDARI (O DISTRETTI) E NELLE PROVINCE.

Censimento 1881.

Provincia di Reggio nell'Emilia.

ETÀ	STATO CIVILE						COMPLESSO			ISTRUZIONE					
	Celibi		Coniugati		Vedovi					Sanno leggere soltanto		Sanno leggere e scrivere		Analfabeti	
	M.	F.	M.	F.	M.	F.	M.	F.	Tot.	M.	F.	M.	F.	M.	F.
Dalla nascita a 1 anno .	941	940	....	....	....	....	941	940	1881	....	....	....	....	941	940
Da 1 anno comp. a 2. .	733	697	....	....	....	....	733	697	1430	....	....	....	....	733	697
2 anni comp. a 3. .	801	811	....	....	....	....	801	811	1612	....	....	....	....	801	811
3 » 4. .	719	717	....	....	....	....	719	717	1436	2	....	....	1	717	716
4 » 5. .	730	687	....	....	....	....	730	687	1417	6	6	8	14	716	667
5 » 6. .	833	761	....	....	....	....	833	761	1594	7	12	29	45	797	704
6 » 7. .	749	717	....	....	....	....	749	717	1466	16	17	161	129	572	571
7 » 8. .	677	626	....	....	....	....	677	626	1303	25	16	309	236	343	374
8 » 9. .	682	650	....	....	....	....	682	650	1332	15	11	414	300	253	339
9 » 10. .	637	601	....	....	....	....	637	601	1238	19	13	409	312	209	276
10 » 12. .	1218	1168	....	....	....	....	1218	1168	2386	11	10	844	562	363	596
12 » 15. .	1919	1955	....	....	....	....	1919	1955	3874	12	20	1221	868	686	1067
15 » 20. .	3120	3108	3	87	....	....	3123	3195	6318	13	40	1839	1216	1271	1939
20 » 25. .	2079	1572	359	1054	7	6	2445	2632	5077	7	60	1452	851	986	1721
25 » 30. .	892	527	990	1502	30	28	1912	2057	3969	10	58	1211	590	691	1409
30 » 35. .	431	271	1611	1773	41	44	2083	2088	4171	20	54	1091	451	972	1583
35 » 40. .	282	174	1641	1720	69	88	1992	1982	3974	18	63	900	339	1074	1580
40 » 45. .	224	152	1716	1687	116	145	2056	1984	4040	16	55	777	263	1263	1666
45 » 50. .	157	78	1544	1333	116	190	1817	1601	3418	12	35	608	174	1197	1392
50 » 55. .	127	79	1390	1145	155	237	1672	1461	3133	11	46	535	146	1126	1269
55 » 60. .	122	44	1111	911	131	329	1414	1284	2698	13	34	424	127	977	1123
60 » 65. .	78	46	797	569	205	335	1080	950	2030	3	26	339	101	738	823
65 » 70. .	47	33	535	304	210	353	792	690	1482	7	17	231	73	554	600
70 » 75. .	36	19	336	141	193	313	565	473	1038	3	11	155	49	407	413
75 » 80. .	27	16	116	46	163	203	306	265	571	5	4	93	29	208	232
80 » 85. .	5	3	32	7	51	62	88	72	160	....	2	32	9	56	61
85 » 90. .	3	....	6	....	13	23	22	23	45	....	3	7	2	15	18
90 » 95. .	....	....	1	4	....	5	1	9	10	....	....	1	1	....	8
95 » 100. .	....	....	1	....	....	....	1	....	1	....	....	....	....	1	....
Centenari . . . . .	....	....	....	....	....	....	....	....	....	....	....	....	....	....	....
Età ignota . . . . .	....	....	....	....	....	....	....	....	....	....	....	....	....	....	....
TOTALE . . . . .	18269	16452	12189	12283	1550	2361	32008	31096	63104	251	613	13090	6888	18667	23595

CIRCONDARIO DI GUASTALLA.

Segue TAVOLA II. — POPOLAZIONE PER GRUPPI DI ETÀ, PER SESSO, STATO CIVILE E ISTRUZIONE  
NEI CIRCONDARI (O DISTRETTI) E NELLE PROVINCE.

Provincia di Reggio nell'Emilia.

Censimento 1881.

ETÀ	STATO CIVILE						COMPLESSO			ISTRUZIONE					
	Celibi		Coniugati		Vedovi		M.	F.	Tot.	Sanno leggere soltanto		Sanno leggere e scrivere		Analfabeti	
	M.	F.	M.	F.	M.	F.				M.	F.	M.	F.	M.	F.
Dalla nascita a 1 anno .	2657	2573	....	....	....	....	2657	2573	5230	....	....	....	....	2657	2573
Da 1 anno comp. a 2. .	2025	1972	....	....	....	....	2025	1972	3997	....	....	....	....	2025	1972
2 anni comp. a 3. .	2213	2091	....	....	....	....	2213	2091	4304	....	....	....	....	2213	2091
3 » 4. .	2086	2018	....	....	....	....	2086	2018	4104	....	3	6	1	2080	2014
4 » 5. .	1936	1889	....	....	....	....	1936	1889	3825	11	11	13	15	1912	1863
5 » 6. .	2165	2094	....	....	....	....	2165	2094	4259	29	32	44	46	2092	2016
6 » 7. .	1977	1989	....	....	....	....	1977	1989	3966	79	63	216	193	1682	1733
7 » 8. .	1841	1861	....	....	....	....	1841	1861	3702	76	92	524	407	1241	1362
8 » 9. .	1853	1864	....	....	....	....	1853	1864	3717	97	74	719	623	1037	1167
9 » 10. .	1745	1664	....	....	....	....	1745	1664	3409	69	64	831	660	845	940
10 » 12. .	3713	3550	....	..	....	....	3713	3550	7263	125	106	2030	1514	1558	1930
12 » 15. .	5389	5283	....	2	....	1	5389	5286	10675	138	190	2977	2247	2274	2849
15 » 20. .	8580	8493	19	417	....	8	8599	8918	17517	188	432	4473	3280	3938	5206
20 » 25. .	6475	5162	714	2743	8	26	7197	7931	15128	153	444	4206	2562	2838	4925
25 » 30. .	3236	2087	2770	4524	40	33	6046	6694	12740	128	370	3457	1673	2461	4651
30 » 35. .	1699	1056	4342	5022	140	166	6181	6244	12425	143	354	3133	1307	2905	4583
35 » 40. .	1085	710	4453	4756	155	282	5693	5748	11441	89	294	2548	998	3056	4456
40 » 45. .	896	657	4492	4409	274	443	5662	5509	11171	102	241	2351	776	3209	4492
45 » 50. .	647	525	4040	3580	357	596	5044	4701	9745	82	164	1778	648	3184	8889
50 » 55. .	603	474	3680	3089	447	822	4730	4385	9115	76	163	1585	534	3069	3688
55 » 60. .	515	370	3213	2498	537	976	4265	3844	8109	62	150	1344	431	2859	3263
60 » 65. .	437	350	2503	1709	681	1149	3621	3208	6829	59	127	1171	352	2391	2729
65 » 70. .	238	207	1271	753	556	861	2065	1821	3886	32	68	704	238	1329	1515
70 » 75. .	192	178	819	346	583	826	1594	1350	2944	21	41	486	170	1087	1139
75 » 80. .	85	85	352	129	424	459	861	673	1534	17	23	252	101	592	549
80 » 85. .	34	30	94	37	180	208	308	275	583	3	6	101	35	204	234
85 » 90. .	14	14	18	2	49	53	81	69	150	1	1	31	14	49	54
90 » 95. .	2	6	5	1	6	10	13	17	30	....	1	3	2	10	14
95 » 100. .	....	....	....	1	....	1	....	2	2	....	....	....	....	....	2
Centenari . . . . .	....	....	....	....	....	....	....	....	....	....	....	....	....	....	....
Età ignota. . . . .	54	1	....	....	....	....	54	1	55	....	....	....	....	54	1
TOTALE. . . . .	54392	49253	32785	34018	4437	6970	91614	90241	181855	1780	3514	34983	18827	54851	67900

Segue TAVOLA II. — POPOLAZIONE PER GRUPPI DI ETÀ, PER SESSO, STATO CIVILE E ISTRUZIONE  
NEI CIRCONDARI (O DISTRETTI) E NELLE PROVINCE.

Censimento 1881.

Provincia di Reggio nell'Emilia.

E T À	STATO CIVILE						COMPLESSO			ISTRUZIONE					
	Celibi		Coniugati		Vedovi					Sanno leggere soltanto		Sanno leggere e scrivere		Analfabeti	
	M.	F.	M.	F.	M.	F.	M.	F.	Tot.	M.	F.	M.	F.	M.	F.
Dalla nascita a 1 anno.	3598	3513	...	....	....	....	3598	3513	7111	....	....	...	....	3598	3513
Da 1 anno comp. a 2. .	2758	2669	....	....	....	....	2758	2669	5427	....	....	....	....	2758	2669
2 anni comp. a 3. .	3014	2902	....	....	....	....	3014	2902	5916	....	....	....	....	3014	2902
3 » 4. .	2805	2735	....	....	....	....	2805	2735	5540	2	3	6	2	2797	2730
4 » 5. .	2666	2576	....	....	....	....	2666	2576	5242	17	17	21	29	2628	2530
5 » 6. .	2998	2855	....	....	....	....	2998	2855	5853	36	44	73	91	2889	2720
6 » 7. .	2726	2706	....	....	....	....	2726	2706	5432	95	80	377	322	2254	2304
7 » 8. .	2518	2487	....	....	....	....	2518	2487	5005	101	108	833	643	1584	1736
8 » 9. .	2535	2514	....	....	....	....	2535	2514	5049	112	85	1133	923	1290	1506
9 » 10. .	2382	2265	....	....	....	....	2382	2265	4647	88	77	1240	972	1054	1216
10 » 12. .	4931	4718	....	....	....	....	4931	4718	9649	136	116	2874	2076	1921	2526
12 » 15. .	7308	7238	....	2	....	1	7308	7241	14549	150	210	4198	3115	2960	3916
15 » 20. .	11700	11601	22	504	....	8	11722	12113	23835	201	472	6312	4496	5209	7145
20 » 25. .	8554	6734	1073	3797	15	32	9642	10563	20205	160	504	5658	3413	3824	6646
25 » 30. .	4128	2614	3760	6026	70	111	7958	8751	16709	138	428	4668	2263	3152	6060
30 » 35. .	2130	1327	5953	6795	181	210	8264	8332	16596	163	408	4224	1758	3877	6166
35 » 40. .	1367	884	6094	6476	224	370	7685	7730	15415	107	357	3448	1337	4130	6036
40 » 45. .	1120	809	6208	6096	390	588	7718	7493	15211	118	296	3128	1039	4472	6158
45 » 50. .	804	603	5584	4913	473	786	6861	6302	13163	94	199	2386	822	4381	5281
50 » 55. .	730	553	5070	4234	602	1059	6402	5846	12248	87	209	2120	680	4195	4957
55 » 60. .	637	414	4324	3409	718	1305	5679	5128	10807	75	184	1768	558	3836	4386
60 » 65. .	515	396	3300	2278	886	1484	4701	4158	8859	62	153	1510	453	3129	3552
65 » 70. .	285	240	1806	1057	766	1214	2857	2511	5368	39	85	935	311	1883	2115
70 » 75. .	228	197	1155	487	776	1139	2159	1823	3982	24	52	641	219	1494	1552
75 » 80. .	112	101	468	175	587	662	1167	938	2105	22	27	345	130	800	781
80 » 85. .	39	33	126	44	231	270	396	347	743	3	8	133	44	260	295
85 » 90. .	17	14	24	2	62	76	103	92	195	1	4	38	16	64	72
90 » 95. .	2	6	6	5	6	15	14	26	40	....	1	4	3	10	22
95 » 100. .	....	....	1	1	....	1	1	2	3	....	....	....	....	1	2
Centenari. . . . .	....	....	....	....	....	....	....	....	....	....	....	....	....	....	....
Età ignota. . . . .	54	1	....	....	....	....	54	1	55	....	....	....	....	54	1
TOTALE . . . . .	72661	65705	44974	46301	5987	9331	123622	121337	244959	2031	4127	48073	25715	73518	91495

Segue TAVOLA II. — POPOLAZIONE PER GRUPPI DI ETÀ, PER SESSO, STATO CIVILE E ISTRUZIONE  
NEI CIRCONDARI (O DISTRETTI) E NELLE PROVINCE.

Provincia di Roma.

Censimento 1881.

E T À	STATO CIVILE						COMPLESSO			ISTRUZIONE					
	Celibi		Coniugati		Vedovi					Sanno leggere soltanto		Sanno leggere e scrivere		Analfabeti	
	M.	F.	M.	F.	M.	F.	M.	F.	Tot.	M.	F.	M.	F.	M.	F.
Dalla nascita a 1 anno .	324	336	....	....	....	....	324	336	660	....	....	....	....	324	336
Da 1 anno comp. a 2. .	242	262	....	....	....	....	242	262	504	....	....	....	....	242	262
2 anni comp. a 3. .	304	268	....	....	....	....	304	268	572	....	....	....	....	304	268
3 » 4. .	243	248	....	....	....	....	243	248	491	....	1	3	3	240	244
4 » 5. .	258	272	....	....	....	....	258	272	530	3	6	11	9	244	257
5 » 6. .	228	223	....	....	....	....	228	223	451	14	10	25	23	189	190
6 » 7. .	212	246	....	....	....	....	212	246	458	11	14	41	49	160	183
7 » 8. .	235	198	....	....	....	....	235	198	433	7	12	81	64	147	122
8 » 9. .	234	202	....	....	....	....	234	202	436	12	12	110	77	112	113
9 » 10. .	187	223	....	....	....	....	187	223	410	6	5	96	123	85	95
10 » 12. .	479	404	....	....	....	....	479	404	883	8	13	255	226	216	165
12 » 15. .	952	597	....	....	....	....	952	597	1549	14	23	394	329	544	245
15 » 20. .	2085	1069	3	44	....	2	2088	1115	3203	42	49	703	607	1343	459
20 » 25. .	2031	553	111	352	3	4	2145	909	3054	35	53	1087	403	1023	448
25 » 30. .	1444	291	550	558	13	31	2007	880	2887	30	46	993	325	984	509
30 » 35. .	881	162	949	593	31	57	1861	812	2673	28	51	875	264	958	497
35 » 40. .	523	114	999	534	35	65	1557	713	2270	24	59	658	248	875	406
40 » 45. .	333	81	1064	480	60	122	1457	683	2140	22	60	632	188	803	435
45 » 50. .	210	62	782	367	56	134	1048	563	1611	19	43	471	156	558	364
50 » 55. .	132	63	699	296	114	196	945	560	1505	12	58	389	121	544	381
55 » 60. .	95	45	431	229	90	171	616	445	1061	9	62	293	119	314	264
60 » 65. .	73	36	332	125	100	202	505	363	868	6	39	220	73	279	251
65 » 70. .	40	20	150	74	66	137	256	231	487	3	17	128	59	125	155
70 » 75. .	27	11	77	21	48	107	152	139	291	5	11	86	31	61	97
75 » 80. .	11	3	37	4	28	72	76	79	155	1	5	40	14	35	60
80 » 85. .	5	2	12	3	12	33	29	38	67	....	3	15	8	14	27
85 » 90. .	....	....	....	....	2	12	2	12	14	....	1	....	1	2	10
90 » 95. .	....	....	....	....	....	3	....	3	3	....	....	....	....	....	3
95 » 100. .	....	....	....	....	....	....	....	....	....	....	....	....	....	....	....
Centenari . . . . .	....	....	....	....	....	....	....	....	....	....	....	....	....	....	....
Età ignota . . . . .	1	....	....	....	....	....	1	....	1	....	....	....	....	1	....
TOTALE . . . . .	11789	5993	6193	3680	658	1348	18843	11024	29867	311	658	7606	3520	10726	6846

CIRCONDARIO DI CIVITAVECCHIA.



Segue TAVOLA II. — POPOLAZIONE PER GRUPPI DI ETÀ, PER SESSO, STATO CIVILE E ISTRUZIONE  
NEI CIRCONDARI (O DISTRETTI) E NELLE PROVINCE.

Censimento 1881.

Provincia di Roma.

ETÀ	STATO CIVILE						COMPLESSO			ISTRUZIONE					
	Celibi		Coniugati		Vedovi					Sanno leggere soltanto		Sanno leggere e scrivere		Analfabeti	
	M.	F.	M.	F.	M.	F.	M.	F.	Tot.	M.	F.	M.	F.	M.	F.
Dalla nascita a 1 anno . . . . .	2104	1987	....	....	....	....	2104	1987	4091	....	....	....	....	2104	1987
Da 1 anno comp. a 2 . . . . .	1294	1308	....	....	....	....	1294	1308	2602	....	....	....	....	1294	1308
2 anni comp. a 3 . . . . .	1802	1725	....	....	....	....	1802	1725	3527	....	....	....	....	1802	1725
3 » 4 . . . . .	2054	1889	....	....	....	....	2054	1889	3943	1	1	3	3	2050	1885
4 » 5 . . . . .	1860	1833	....	....	....	....	1860	1833	3693	7	6	13	10	1840	1817
5 » 6 . . . . .	1828	1752	....	....	....	....	1828	1752	3580	16	18	48	23	1764	1711
6 » 7 . . . . .	1831	1720	....	....	....	....	1831	1720	3551	29	23	116	86	1686	1611
7 » 8 . . . . .	1681	1639	....	....	....	....	1681	1639	3320	32	26	184	142	1465	1471
8 » 9 . . . . .	1709	1526	....	....	....	....	1709	1526	3235	18	13	278	164	1413	1349
9 » 10 . . . . .	1620	1465	....	....	....	....	1620	1465	3085	19	13	304	198	1297	1254
10 » 12 . . . . .	3230	3111	....	....	....	....	3230	3111	6341	33	25	657	410	2540	2676
12 » 15 . . . . .	4934	4766	....	5	....	....	4934	4771	9705	27	25	987	693	3920	4053
15 » 20 . . . . .	7034	6911	33	199	....	9	7067	7119	14186	45	49	1429	911	5593	6159
20 » 25 . . . . .	5335	4412	796	2088	9	60	6140	6560	12700	70	94	1662	818	4408	5648
25 » 30 . . . . .	3074	2006	2822	3803	57	187	5953	5996	11949	77	99	1954	607	3922	5290
30 » 35 . . . . .	1518	1037	4125	4446	121	403	5824	5886	11710	63	107	1539	498	4222	5281
35 » 40 . . . . .	778	599	3950	3815	176	555	4904	4969	9873	56	87	1198	428	3650	4454
40 » 45 . . . . .	498	502	3740	3312	225	898	4463	4712	9175	37	107	989	342	3437	4263
45 » 50 . . . . .	326	369	2786	2389	257	838	3369	3596	6965	36	72	856	270	2477	3254
50 » 55 . . . . .	304	363	2612	2113	327	1249	3243	3725	6968	28	59	814	268	2401	3398
55 » 60 . . . . .	238	264	1705	1396	265	950	2208	2610	4818	17	61	655	193	1536	2356
60 » 65 . . . . .	192	288	1688	1156	416	1366	2296	2810	5106	18	52	612	161	1666	2597
65 » 70 . . . . .	139	187	712	455	292	713	1143	1355	2498	8	23	386	108	749	1224
70 » 75 . . . . .	107	140	496	299	322	728	925	1167	2092	5	28	268	73	652	1066
75 » 80 . . . . .	41	71	162	85	163	267	366	423	789	2	13	115	36	249	374
80 » 85 . . . . .	18	27	88	30	96	220	202	277	479	1	4	51	18	150	255
85 » 90 . . . . .	3	8	19	5	25	54	47	67	114	1	1	13	5	33	61
90 » 95 . . . . .	1	4	5	1	10	19	16	24	40	....	....	3	2	13	22
95 » 100 . . . . .	....	....	2	2	2	5	4	7	11	....	....	....	....	4	7
Centenari . . . . .	....	....	....	....	....	....	....	....	....	....	....	....	....	....	....
Età ignota . . . . .	3	1	....	....	....	....	3	1	4	....	....	....	....	3	1
TOTALE . . . . .	45616	41910	25741	25599	2763	8521	74120	76030	150150	646	1006	15134	6467	58340	68557

CIRCONDARIO DI FROSINONE.

Segue TAVOLA II. — POPOLAZIONE PER GRUPPI DI ETÀ, PER SESSO, STATO CIVILE E ISTRUZIONE  
NEI CIRCONDARI (O DISTRETTI) E NELLE PROVINCIE.

Provincia di Roma.

Censimento 1881.

E T À	S T A T O C I V I L E						C O M P L E S S O			I S T R U Z I O N E					
	Celibi		Coniugati		Vedovi		M.	F.	Tot.	Sanno leggere soltanto		Sanno leggere e scrivere		Analfabeti	
	M.	F.	M.	F.	M.	F.				M.	F.	M.	F.	M.	F.
Dalla nascita a 1 anno.	5933	6021	....	....	....	....	5933	6021	11954	....	....	....	....	5933	6021
Da 1 anno comp. a 2. .	4375	4272	....	....	....	....	4375	4272	8647	....	....	....	....	4375	4272
2 anni comp. a 3. .	4798	4670	....	....	....	....	4798	4670	9468	....	....	....	....	4798	4670
3 » 4. .	4533	4379	....	....	....	....	4533	4379	8912	36	40	10	7	4487	4332
4 » 5. .	4469	4250	....	....	....	....	4469	4250	8719	129	131	81	95	4259	4024
5 » 6. .	4307	4283	....	....	....	....	4307	4283	8500	148	136	576	530	3583	3617
6 » 7. .	4242	4185	....	....	....	....	4242	4185	8427	160	177	1194	1055	2888	2953
7 » 8. .	4085	3992	....	....	....	....	4085	3992	8077	107	133	1740	1434	2238	2425
8 » 9. .	3893	3649	....	....	....	....	3893	3649	7542	99	103	2021	1726	1703	1820
9 » 10. .	3829	3703	....	....	....	....	3829	3703	7532	55	80	2240	1984	1534	1639
10 » 12. .	7783	7472	....	....	....	....	7783	7472	15255	105	100	4640	4276	3038	3096
12 » 15. .	12575	10871	....	....	....	....	12575	10871	23446	174	160	7309	6185	5092	4526
15 » 20. .	24702	19534	82	706	4	13	24788	20253	45041	334	453	13894	11226	10560	8574
20 » 25. .	27392	13797	1953	6455	28	152	29373	20404	49777	331	655	18129	10453	10913	9296
25 » 30. .	17207	7449	8098	11491	221	486	25526	19426	44952	310	725	16037	9116	9179	9585
30 » 35. .	10636	4619	13981	13377	497	1068	25114	19064	44178	345	858	14794	8239	9975	9967
35 » 40. .	6481	3033	13981	11766	689	1431	21151	16230	37381	294	728	12764	6941	8093	8561
40 » 45. .	4728	2326	13736	9989	953	2070	19417	14385	33802	258	626	11143	5478	8016	8281
45 » 50. .	3088	1733	10760	7620	960	2264	14808	11617	26425	190	583	8541	4333	6077	6701
50 » 55. .	2609	1608	10294	7032	1381	3348	14284	11988	26272	174	565	7980	3956	6130	7467
55 » 60. .	1705	1220	7082	4484	1261	3084	10048	8788	18836	117	515	5908	2963	4023	5310
60 » 65. .	1344	1071	5579	3029	1477	3685	8400	7785	16185	95	414	4775	2417	3530	4954
65 » 70. .	803	691	2565	1284	1067	2414	4435	4389	8824	35	281	2744	1468	1656	2640
70 » 75. .	589	494	1511	695	1086	2217	3186	3406	6592	37	196	1913	1095	1236	2115
75 » 80. .	245	215	579	212	597	1006	1421	1433	2854	20	78	868	476	533	879
80 » 85. .	92	76	216	55	335	636	643	767	1410	3	45	372	215	268	507
85 » 90. .	13	21	43	6	102	124	158	151	309	3	5	86	55	69	91
90 » 95. .	2	10	4	2	17	37	23	49	72	....	2	11	10	12	37
95 » 100. .	3	....	1	2	8	12	12	14	26	....	....	2	3	10	11
Centenari . . . . .	....	....	....	....	....	9	....	9	9	....	....	....	2	....	7
Età ignota . . . . .	548	230	102	68	12	28	662	326	988	3	5	426	223	233	98
TOTALE . . . . .	167009	119874	90567	78273	10695	24084	268271	222231	490502	3552	7794	140268	85961	124441	128476

Segue TAVOLA II. — POPOLAZIONE PER GRUPPI DI ETÀ, PER SESSO, STATO CIVILE E ISTRUZIONE  
NEI CIRCONDARI (O DISTRETTI) E NELLE PROVINCE.

Censimento 1881.

Provincia di Roma.

ETÀ	STATO CIVILE						COMPLESSO			ISTRUZIONE					
	Celibi		Coniugati		Vedovi					Sanno leggere soltanto	Sanno leggere e scrivere		Analfabeti		
	M.	F.	M.	F.	M.	F.	M.	F.	Tot.	M.	F.	M.	F.	M.	F.
Dalla nascita a 1 anno .	840	880	....	....	....	....	840	880	1720	....	....	....	....	840	880
Da 1 anno comp. a 2 . .	761	733	....	....	....	....	761	733	1494	....	....	....	....	761	733
2 anni comp. a 3 . .	932	910	....	....	....	....	932	910	1842	....	....	....	....	932	910
3 » 4 . .	961	873	....	....	....	....	961	873	1834	1	....	....	2	960	871
4 » 5 . .	897	841	....	....	....	....	897	841	1738	3	4	9	7	885	830
5 » 6 . .	866	783	....	....	....	....	866	783	1649	17	13	29	29	820	741
6 » 7 . .	888	884	....	....	....	....	888	884	1772	13	29	70	60	805	795
7 » 8 . .	800	788	....	....	....	....	800	788	1588	17	14	103	71	680	703
8 » 9 . .	841	737	....	....	....	....	841	737	1578	16	16	136	106	689	615
9 » 10 . .	712	700	....	....	....	....	712	700	1412	10	11	184	125	518	564
10 » 12 . .	1522	1458	....	....	....	....	1522	1458	2980	15	17	385	283	1122	1158
12 » 15 . .	2507	2316	....	1	....	....	2507	2317	4824	30	42	596	448	1881	1827
15 » 20 . .	4028	3754	23	163	....	4	4051	3926	7977	50	137	1110	773	2891	3016
20 » 25 . .	3376	2107	398	1262	6	53	3780	3422	7202	59	165	1358	557	2363	2700
25 » 30 . .	1706	713	1509	1969	31	134	3246	2816	6062	56	142	1335	427	1855	2247
30 » 35 . .	811	352	2344	2067	60	219	3215	2638	5853	57	139	1102	365	2056	2134
35 » 40 . .	365	212	2165	1805	68	319	2538	2336	4934	41	124	876	299	1681	1913
40 » 45 . .	272	174	2058	1561	131	528	2461	2263	4724	39	111	806	217	1616	1935
45 » 50 . .	163	115	1401	988	114	519	1678	1622	3300	34	86	528	159	1116	1377
50 » 55 . .	147	122	1374	922	170	647	1691	1691	3382	20	87	538	154	1133	1450
55 » 60 . .	83	84	821	584	133	457	1037	1125	2162	17	45	351	119	669	961
60 » 65 . .	90	87	777	437	169	612	1036	1136	2172	16	55	341	127	679	954
65 » 70 . .	49	34	328	152	89	272	466	458	924	14	18	168	42	284	398
70 » 75 . .	33	35	194	86	112	300	339	421	760	10	16	124	43	205	362
75 » 80 . .	8	10	58	26	52	81	118	117	235	....	5	34	13	84	99
80 » 85 . .	7	17	33	10	43	98	83	125	208	....	5	25	8	58	112
85 » 90 . .	1	1	6	1	5	15	12	17	29	....	....	3	3	9	14
90 » 95 . .	....	1	4	1	5	12	9	14	23	....	2	2	1	7	11
95 » 100 . .	2	....	....	1	4	4	6	5	11	1	....	1	....	4	5
Centenari . . . . .	....	....	....	....	....	2	....	2	2	....	....	....	....	....	2
Età ignota . . . . .	....	....	....	....	....	....	....	....	....	....	....	....	....	....	...
TOTALE . . . . .	23668	19721	13493	12041	1192	4276	38353	36038	74391	536	1283	10214	4438	27603	30317

CIRCONDARIO DI VELLETRI.

Segue TAVOLA II. — POPOLAZIONE PER GRUPPI DI ETÀ, PER SESSO, STATO CIVILE E ISTRUZIONE  
NEI CIRCONDARI (O DISTRETTI) E NELLE PROVINCE.

Provincia di Roma.

Censimento 1881.

E T À	STATO CIVILE						COMPLESSO			ISTRUZIONE					
	Celibi		Coniugati		Vedovi					Sanno leggere soltanto		Sanno leggere e scrivere		Analfabeti	
	M.	F.	M.	F.	M.	F.	M.	F.	Tot.	M.	F.	M.	F.	M.	F.
Dalla nascita a 1 anno .	2318	2149	....	....	....	....	2318	2149	4467	....	....	....	....	2318	2149
Da 1 anno comp. a 2. .	1591	1554	....	....	....	....	1591	1554	3145	....	....	....	....	1591	1554
2 anni comp. a 3. .	1812	1742	....	....	....	....	1812	1742	3554	....	....	....	....	1812	1742
3 » 4. .	1825	1733	....	....	....	....	1825	1733	3558	1	3	4	4	1820	1726
4 » 5. .	1671	1623	....	....	....	....	1671	1623	3294	12	4	12	10	1647	1609
5 » 6. .	1648	1680	....	....	....	....	1648	1680	3328	33	29	48	42	1567	1609
6 » 7. .	1694	1631	....	....	....	....	1694	1631	3325	51	47	157	106	1486	1478
7 » 8. .	1493	1572	....	....	....	....	1493	1572	3065	49	61	301	225	1143	1286
8 » 9. .	1479	1457	....	....	....	....	1479	1457	2936	45	53	411	298	1023	1106
9 » 10. .	1434	1368	....	....	....	....	1434	1368	2802	37	40	468	343	929	985
10 » 12. .	3124	3067	....	....	....	....	3124	3067	6191	67	76	1055	830	2002	2161
12 » 15. .	4968	4619	....	....	....	....	4968	4619	9587	92	110	1667	1335	3209	3174
15 » 20. .	7764	7606	20	178	....	2	7784	7786	15570	179	303	2595	2101	5010	5382
20 » 25. .	7281	5146	689	2101	16	27	7986	7274	15260	205	421	3564	1752	4217	5101
25 » 30. .	4057	2166	2639	3739	43	123	6739	6028	12767	156	399	3178	1186	3405	4443
30 » 35. .	2174	1178	3953	4172	126	276	6253	5626	11879	155	337	2469	1010	3629	4279
35 » 40. .	1164	677	4168	4055	177	394	5509	5126	10635	94	291	2019	862	3396	3973
40 » 45. .	789	503	4129	3387	266	638	5184	4528	9712	104	256	1798	646	3282	3626
45 » 50. .	460	342	3247	2703	260	782	3967	3827	7794	92	221	1454	526	2421	3080
50 » 55. .	491	380	3144	2439	405	1124	4040	3943	7983	74	222	1430	473	2536	3248
55 » 60. .	357	295	2203	1731	323	1078	2883	3104	5987	58	179	1078	392	1747	2533
60 » 65. .	300	311	1923	1271	507	1268	2730	2850	5580	48	187	1022	371	1660	2292
65 » 70. .	172	166	933	502	324	731	1429	1399	2828	30	89	571	217	828	1093
70 » 75. .	128	129	539	252	356	680	1023	1061	2084	16	48	417	161	590	852
75 » 80. .	52	45	208	88	189	282	449	415	864	9	22	171	59	269	334
80 » 85. .	26	24	77	26	94	181	197	231	428	1	9	74	29	122	193
85 » 90. .	4	1	16	1	36	35	56	37	93	....	1	15	5	41	31
90 » 95. .	1	1	....	2	12	19	13	22	35	....	1	7	3	6	18
95 » 100. .	....	1	....	1	3	6	3	8	11	....	1	2	....	1	7
Centenari. . . . .	....	....	....	....	....	....	....	....	....	....	....	....	....	....	....
Età ignota . . . . .	....	....	....	....	....	....	....	....	....	....	....	....	....	....	....
TOTALE. . . . .	50277	43166	27888	26648	3137	7646	81302	77460	158762	1608	3410	25987	12986	53707	61064

CIRCONDARIO DI VITERBO.

Segue TAVOLA II. — POPOLAZIONE PER GRUPPI DI ETÀ, PER SESSO, STATO CIVILE E ISTRUZIONE  
NEI CIRCONDARI (O DISTRETTI) E NELLE PROVINCE.

Censimento 1881.

Provincia di Roma.

ETÀ	STATO CIVILE						COMPLESSO			ISTRUZIONE					
	Celibi		Coniugati		Vedovi					Sanno leggere soltanto		Sanno leggere e scrivere		Analfabeti	
	M.	F.	M.	F.	M.	F.	M.	F.	Tot.	M.	F.	M.	F.	M.	F.
Dalla nascita a 1 anno .	11519	11373	...	....	....	....	11519	11373	22892	....	....	....	....	11519	11373
Da 1 anno comp. a 2. .	8263	8129	....	....	....	....	8263	8129	16392	....	....	....	....	8263	8129
2 anni comp a 3. .	9648	9315	....	....	....	....	9648	9315	18963	....	....	....	....	9648	9315
3 » 4. .	9616	9122	....	....	....	....	9616	9122	18738	39	45	20	19	9557	9058
4 » 5. .	9155	8819	....	....	....	....	9155	8819	17974	154	151	126	131	8875	8537
5 » 6. .	8877	8721	....	....	....	....	8877	8721	17598	228	206	726	647	7923	7868
6 » 7. .	8867	8666	....	....	....	....	8867	8666	17533	264	290	1578	1356	7025	7020
7 » 8. .	8294	8189	....	....	....	....	8294	8189	16483	212	246	2409	1936	5673	6007
8 » 9. .	8156	7571	....	....	....	....	8156	7571	15727	190	197	3026	2371	4940	5003
9 » 10. .	7782	7459	....	....	....	....	7782	7459	15241	127	149	3292	2773	4363	4537
10 » 12. .	16138	15512	....	....	....	....	16138	15512	31650	228	231	6992	6025	8918	9256
12 » 15. .	25936	23169	....	6	....	....	25936	23175	49111	337	360	10953	8990	14646	13825
15 » 20. .	45613	38874	161	1295	4	30	45778	40199	85977	650	991	19731	15618	25397	23590
20 » 25. .	45415	26015	3947	12258	62	296	49424	38569	87993	700	1393	25800	13983	22924	23193
25 » 30. .	27488	12625	15618	21560	365	961	43471	35146	78617	629	1411	23497	11661	19345	22074
30 » 35. .	16080	7348	25352	24655	835	2023	42267	34026	76293	648	1492	20779	10376	20840	22158
35 » 40. .	9311	4635	25263	21975	1145	2764	35719	29374	65093	509	1289	17515	8778	17695	19307
40 » 45. .	6620	3586	24727	18729	1635	4256	32982	26571	59553	460	1160	15368	6871	17154	18540
45 » 50. .	4247	2621	18976	14067	1647	4537	24870	21225	46095	371	1005	11850	5444	12649	14776
50 » 55. .	3683	2541	18123	12802	2397	6564	24203	21907	46110	308	991	11151	4972	12744	15944
55 » 60. .	2478	1908	12242	8424	2072	5740	16792	16072	32864	218	862	8285	3786	8289	11424
60 » 65. .	1999	1793	10299	6018	2669	7133	14967	14944	29911	183	747	6970	3149	7814	11048
65 » 70. .	1203	1098	4688	2467	1838	4267	7729	7832	15561	90	428	3997	1894	3642	5510
70 » 75. .	884	809	2817	1353	1924	4032	5625	6194	11819	73	299	2808	1403	2744	4492
75 » 80. .	357	344	1044	415	1029	1708	2430	2467	4897	32	123	1228	598	1170	1746
80 » 85. .	148	146	426	124	580	1168	1154	1438	2592	5	66	537	278	612	1094
85 » 90. .	21	31	84	13	170	240	275	284	559	4	8	117	69	154	207
90 » 95. .	4	16	13	6	44	90	61	112	173	....	5	23	16	38	91
95 » 100. .	5	1	3	6	17	27	25	34	59	1	1	5	3	19	30
Centenari. . . . .	....	....	....	....	....	11	....	11	11	....	....	....	2	....	9
Età ignota. . . . .	552	231	102	68	12	28	666	327	993	3	5	426	223	237	99
TOTALE. . . . .	298359	230667	163885	146241	18445	45875	480689	422783	903472	6663	14151	199209	113372	274817	295260

PROVINCIA DI ROMA.

Segue TAVOLA II. — POPOLAZIONE PER GRUPPI DI ETÀ, PER SESSO, STATO CIVILE E ISTRUZIONE  
NEI CIRCONDARI (O DISTRETTI) E NELLE PROVINCE.

Provincia di Rovigo.

Censimento 1881.

E T À	STATO CIVILE						COMPLESSO			ISTRUZIONE					
	Celibi		Coniugati		Vedovi		M.	F.	Tot.	Sanno leggere soltanto		Sanno leggere e scrivere		Analfabeti	
	M.	F.	M.	F.	M.	F.				M.	F.	M.	F.	M.	F.
Dalla nascita a 1 anno.	767	718	....	....	....	....	767	718	1485	....	....	....	....	767	718
Da 1 anno comp. a 2. .	565	524	....	....	....	....	565	524	1089	....	....	....	....	565	524
2 anni comp. a 3. .	691	656	....	....	....	....	691	656	1347	....	....	....	....	691	656
3 » 4. .	587	550	....	....	....	....	587	550	1137	....	1	....	1	587	548
4 » 5. .	493	522	....	....	....	....	493	522	1015	1	....	5	1	487	521
5 » 6. .	558	554	....	....	....	....	558	554	1112	1	2	10	15	547	537
6 » 7. .	478	488	....	....	....	....	478	488	966	....	2	50	49	428	437
7 » 8. .	414	405	....	....	....	....	414	405	819	3	2	99	79	312	324
8 » 9. .	497	443	....	....	....	....	497	443	940	1	3	151	96	345	344
9 » 10. .	480	492	....	....	....	....	480	492	972	1	3	170	172	309	317
10 » 12. .	927	908	....	....	....	....	927	908	1835	2	4	392	307	533	597
12 » 15. .	1209	1111	....	....	....	....	1209	1111	2320	2	13	503	391	704	707
15 » 20. .	2046	2036	4	41	....	....	2050	2077	4127	8	37	774	608	1268	1432
20 » 25. .	1391	1048	251	726	3	11	1645	1785	3430	11	32	694	434	940	1319
25 » 30. .	695	412	856	1228	26	38	1577	1678	3255	10	39	741	342	826	1297
30 » 35. .	342	189	1184	1317	36	44	1562	1550	3112	8	38	653	266	901	1246
35 » 40. .	216	99	1306	1250	68	91	1590	1400	3030	20	40	632	201	938	1199
40 » 45. .	117	79	1056	1028	67	121	1240	1223	2463	12	26	462	171	766	1031
45 » 50. .	83	68	973	855	101	183	1157	1106	2263	15	25	395	129	747	952
50 » 55. .	76	58	782	628	122	233	980	919	1899	5	11	336	75	639	833
55 » 60. .	43	39	595	449	142	261	780	749	1529	5	6	277	62	498	681
60 » 65. .	29	31	416	311	129	290	574	632	1206	2	8	210	57	362	567
65 » 70. .	27	22	288	162	162	296	477	480	957	3	2	168	49	306	429
70 » 75. .	9	22	175	97	144	250	328	369	697	2	4	102	34	224	331
75 » 80. .	8	7	75	33	79	156	162	196	358	2	1	72	19	88	176
80 » 85. .	4	2	8	5	34	36	46	43	89	....	....	16	8	30	35
85 » 90. .	....	2	....	....	7	7	7	9	16	....	....	2	1	5	8
90 » 95. .	....	....	....	....	1	....	1	....	1	....	....	....	....	1	....
95 » 100. .	....	....	....	....	2	1	2	1	3	....	....	....	....	2	1
Centenari. . . . .	....	....	....	....	....	....	....	....	....	....	....	....	....	....	....
Età ignota. . . . .	....	....	....	....	....	....	....	....	....	....	....	....	....	....	....
TOTALE . . . . .	12752	11485	7969	8130	1123	2018	21844	21633	43477	114	299	6914	3567	14816	17767

DISTRETTO DI ADRIA.

Segue TAVOLA II. — POPOLAZIONE PER GRUPPI DI ETÀ, PER SESSO, STATO CIVILE E ISTRUZIONE  
NEI CIRCONDARI (O DISTRETTI) E NELLE PROVINCE.

Censimento 1881.

Provincia di Rovigo.

E T À	STATO CIVILE						COMPLESSO			ISTRUZIONE					
	Celibi		Coniugati		Vedovi					Sanno leggere soltanto	Sanno leggere e scrivere		Analfabeti		
	M.	F.	M.	F.	M.	F.	M.	F.	Tot.	M.	F.	M.	F.	M.	F.
Dalla nascita a 1 anno.	334	307	....	....	....	....	334	307	641	....	....	....	....	334	307
Da 1 anno comp. a 2. .	303	264	....	....	....	....	303	264	567	....	...	....	....	303	264
2 anni comp. a 3. .	325	298	....	....	....	....	325	298	623	....	....	....	....	325	298
3 » 4. .	283	277	....	....	....	....	283	277	560	....	....	....	....	283	277
4 » 5. .	249	246	....	....	....	....	249	246	495	....	....	1	3	248	243
5 » 6. .	259	267	....	....	....	....	259	267	526	1	....	8	3	250	264
6 » 7. .	254	241	....	....	....	....	254	241	495	....	1	20	21	234	219
7 » 8. .	248	219	....	....	....	....	248	219	467	4	1	50	29	194	189
8 » 9. .	214	215	....	....	....	....	214	215	429	....	....	61	35	153	180
9 » 10. .	263	245	....	....	....	....	263	245	508	....	....	90	53	173	192
10 » 12. .	445	402	....	....	....	....	445	402	847	3	....	147	105	295	297
12 » 15. .	512	553	....	....	....	....	512	553	1065	2	2	173	143	337	408
15 » 20. .	1002	910	4	21	....	1	1006	932	1938	3	11	349	232	654	689
20 » 25. .	622	424	124	325	3	5	749	754	1503	1	7	271	166	477	581
25 » 30. .	305	116	434	589	11	12	750	717	1467	7	6	315	118	428	593
30 » 35. .	112	46	529	552	24	19	665	617	1282	6	13	214	91	445	513
35 » 40. .	71	39	576	493	33	35	680	567	1247	6	10	220	58	454	499
40 » 45. .	62	16	483	481	33	60	578	557	1135	2	7	159	47	417	503
45 » 50. .	37	17	430	316	51	72	518	405	923	6	5	143	36	369	364
50 » 55. .	21	11	299	229	51	95	371	335	706	6	....	127	28	238	307
55 » 60. .	19	9	247	157	48	95	314	261	575	2	3	89	18	223	240
60 » 65. .	11	5	169	121	63	106	243	232	475	....	1	65	14	178	217
65 » 70. .	8	2	86	58	58	86	152	146	298	....	2	49	6	103	138
70 » 75. .	5	4	41	23	54	77	100	104	204	1	....	22	6	77	98
75 » 80. .	3	....	26	9	20	54	49	63	112	...	....	10	3	39	60
80 » 85. .	....	3	5	2	5	13	10	18	28	....	....	4	....	6	18
85 » 90. .	....	1	2	1	1	4	3	6	9	....	....	2	....	1	6
90 » 95. .	....	....	3	....	....	1	3	1	4	....	....	1	....	2	1
95 » 100. .	....	....	1	....	2	....	3	....	3	....	....	....	....	3	....
Centenari . . . . .	....	....	....	....	....	....	....	....	....	....	....	....	....	....	....
Età ignota . . . . .	....	....	....	....	....	....	....	....	....	....	....	....	....	....	....
TOTALE . . . . .	5967	5137	3459	3377	457	735	9883	9249	19132	50	69	2590	1215	7243	7965

DISTRETTO DI ARIANO NEL POLESINE.

Segue TAVOLA II. — POPOLAZIONE PER GRUPPI DI ETÀ, PER SESSO, STATO CIVILE E ISTRUZIONE  
NEI CIRCONDARI (O DISTRETTI) E NELLE PROVINCE.

Provincia di Rovigo.

Censimento 1881.

E T À	STATO CIVILE						COMPLESSO			ISTRUZIONE					
	Celibi		Coniugati		Vedovi					Sanno leggere soltanto		Sanno leggere e scrivere		Analfabeti	
	M.	F.	M.	F.	M.	F.	M.	F.	Tot.	M.	F.	M.	F.	M.	F.
	Dalla nascita a 1 anno.	320	311	....	....	....	....	320	311	631	....	....	....	....	320
Da 1 anno comp. a 2. .	245	231	....	...	....	....	245	231	476	....	....	....	....	245	231
2 anni comp. a 3. .	322	313	....	....	....	...	322	313	635	....	....	....	....	322	313
3 » 4. .	268	243	....	....	....	....	268	243	511	....	....	....	....	268	243
4 » 5. .	222	239	....	....	....	....	222	239	461	....	....	2	....	220	239
5 » 6. .	315	317	....	....	....	....	315	317	632	....	3	5	6	310	308
6 » 7. .	275	259	....	....	....	....	275	259	534	18	12	72	40	185	207
7 » 8. .	239	218	....	....	....	....	239	218	457	5	5	121	65	113	148
8 » 9. .	313	238	....	....	....	....	313	238	551	4	3	202	111	107	124
9 » 10. .	272	279	....	....	....	....	272	279	551	2	4	199	122	71	153
10 » 12. .	506	481	....	....	....	....	506	481	987	4	5	357	239	145	237
12 » 15. .	717	757	....	....	....	....	717	757	1474	1	12	498	326	218	419
15 » 20. .	1214	1109	1	46	....	2	1215	1157	2372	11	28	785	474	419	655
20 » 25. .	748	571	151	428	2	7	901	1006	1907	6	34	585	327	310	645
25 » 30. .	300	145	459	588	7	13	766	746	1512	5	27	500	193	261	526
30 » 35. .	137	100	619	671	14	16	770	787	1557	5	17	458	150	307	620
35 » 40. .	104	73	669	681	20	30	793	784	1577	4	23	429	115	360	646
40 » 45. .	49	41	579	607	51	75	679	723	1402	3	14	319	93	357	616
45 » 50. .	60	41	553	476	34	78	647	595	1242	4	9	301	90	342	496
50 » 55. .	34	44	468	431	46	110	548	585	1133	2	10	246	70	300	505
55 » 60. .	35	40	468	355	55	120	558	515	1073	3	11	222	49	333	455
60 » 65. .	23	11	319	213	56	152	398	376	774	3	6	160	32	235	338
65 » 70. .	18	20	192	122	70	170	280	312	592	2	4	116	31	162	277
70 » 75. .	10	12	139	76	72	154	221	242	463	....	4	129	25	92	213
75 » 80. .	6	7	54	22	61	98	121	127	248	1	3	41	13	79	111
80 » 85. .	1	2	11	5	22	41	34	48	82	1	....	16	7	17	41
85 » 90. .	....	2	3	....	5	7	8	9	17	....	....	5	2	3	7
90 » 95. .	....	....	1	....	1	....	2	....	2	....	....	1	....	1	....
95 » 100. .	....	....	....	....	....	....	....	....	....	....	....	....	....	....	....
Centenari. . . . .	....	....	....	....	....	....	....	....	....	....	....	....	....	....	....
Età ignota. . . . .	....	....	1	....	2	....	3	....	3	....	....	3	....	....	....
TOTALE . . .	6753	6104	4687	4721	518	1073	11958	11898	23856	84	234	5772	2580	6102	9084

DISTRETTO DI BADIA POLESINE.



Segue TAVOLA II. — POPOLAZIONE PER GRUPPI DI ETÀ, PER SESSO, STATO CIVILE E ISTRUZIONE  
NEI CIRCONDARI (O DISTRETTI) E NELLE PROVINCE.

Censimento 1881.

Provincia di Rovigo.

E T À	STATO CIVILE						COMPLESSO			ISTRUZIONE					
	Celibi		Coniugati		Vedovi					Sanno leggere soltanto		Sanno leggere e scrivere		Analfabeti	
	M.	F.	M.	F.	M.	F.	M.	F.	Tot.	M.	F.	M.	F.	M.	F.
Dalla nascita a 1 anno.	317	320	....	....	...	....	317	320	637	....	....	....	....	317	320
Da 1 anno comp. a 2. .	255	265	....	....	....	....	255	265	520	....	....	....	....	255	265
2 anni comp. a 3. .	298	319	....	....	....	....	298	319	617	....	....	....	....	298	319
3 » 4. .	282	257	....	....	....	....	282	257	539	....	....	....	....	282	257
4 » 5. .	262	268	....	....	....	....	262	268	530	....	....	1	2	261	266
5 » 6. .	303	296	....	....	....	....	303	296	599	....	....	10	6	293	290
6 » 7. .	248	249	....	....	...	....	248	249	497	7	2	25	29	216	218
7 » 8. .	186	216	....	....	....	....	186	216	402	....	2	63	64	123	150
8 » 9. .	264	240	....	....	....	...	264	240	504	5	5	132	89	127	146
9 » 10. .	309	233	....	....	....	....	309	233	542	2	3	186	99	121	131
10 » 12. .	492	410	....	....	....	....	492	410	902	1	5	302	181	189	224
12 » 15. .	638	719	....	....	....	....	638	719	1357	2	7	351	300	285	412
15 » 20. .	1131	1025	2	29	....	....	1133	1054	2187	11	15	584	337	538	702
20 » 25. .	652	492	150	405	1	4	803	901	1704	5	10	430	233	368	658
25 » 30. .	301	149	466	575	10	17	777	741	1518	6	13	439	166	332	562
30 » 35. .	139	78	615	661	12	26	766	765	1531	10	18	380	110	376	637
35 » 40. .	98	54	640	684	17	39	755	777	1532	4	13	359	115	392	649
40 » 45. .	82	46	593	528	36	78	711	652	1363	8	10	300	75	403	567
45 » 50. .	51	32	529	446	40	95	620	573	1193	2	10	251	57	367	506
50 » 55. .	42	39	415	348	31	99	488	486	974	2	6	205	63	281	417
55 » 60. .	38	23	422	314	55	161	515	498	1013	7	8	195	44	313	446
60 » 65. .	27	17	250	182	63	177	340	376	716	3	5	143	32	194	339
65 » 70. .	26	14	189	128	75	189	290	331	621	2	3	128	18	160	310
70 » 75. .	19	6	117	60	74	166	210	232	442	3	4	70	18	137	210
75 » 80. .	6	6	51	23	53	98	110	127	237	2	2	45	13	63	112
80 » 85. .	1	2	12	5	23	23	36	30	66	....	....	16	....	20	30
85 » 90. .	....	....	3	1	4	7	7	8	15	....	....	3	1	4	7
90 » 95. .	....	....	....	....	1	1	1	1	2	....	....	....	....	1	1
95 » 100. .	....	....	....	....	1	2	1	2	3	....	....	1	....	....	2
Centenari . . . . .	....	....	....	....	....	....	....	....	....	....	....	....	....	....	....
Età ignota . . . . .	....	....	....	....	....	....	....	....	....	....	....	....	....	....	....
TOTALE. . .	6467	5775	4454	4389	496	1182	11417	11346	22763	82	141	4619	2052	6716	9153

DISTRETTO DI LENDINARA.

Segue TAVOLA II. — POPOLAZIONE PER GRUPPI DI ETÀ, PER SESSO, STATO CIVILE E ISTRUZIONE  
NEI CIRCONDARI (O DISTRETTI) E NELLE PROVINCE.

Provincia di Rovigo.

Censimento 1881.

E T À	STATO CIVILE						COMPLESSO			ISTRUZIONE					
	Celibi		Coniugati		Vedovi					Sanno leggere soltanto	Sanno leggere e scrivere		Analfabeti		
	M.	F.	M.	F.	M.	F.	M.	F.	Tot.	M.	F.	M.	F.	M.	F.
Dalla nascita a 1 anno.	394	317	....	....	....	....	394	317	711	....	....	....	....	394	317
Da 1 anno comp. a 2. .	259	234	....	....	....	....	259	234	493	....	....	....	....	259	234
2 anni comp. a 3. .	344	346	....	....	....	....	344	346	690	....	....	....	....	344	346
3 » 4. .	265	237	....	....	....	....	265	237	502	....	....	1	....	264	237
4 » 5. .	246	232	....	....	....	....	246	232	478	....	....	....	1	246	231
5 » 6. .	371	313	....	....	....	....	371	313	684	3	2	8	8	360	303
6 » 7. .	273	272	....	....	....	....	273	272	545	5	4	65	59	203	209
7 » 8. .	231	229	....	....	....	....	231	229	460	2	3	116	110	113	116
8 » 9. .	229	231	....	....	....	....	229	231	460	3	3	137	136	89	92
9 » 10. .	266	261	....	....	....	....	266	261	527	....	....	176	161	90	100
10 » 12. .	473	481	....	....	....	....	473	481	954	....	3	330	277	143	201
12 » 15. .	782	740	....	....	....	....	782	740	1522	4	12	492	391	286	337
15 » 20. .	1125	1191	1	30	....	....	1126	1221	2347	2	18	623	500	501	703
20 » 25. .	680	442	130	411	....	5	810	858	1668	4	14	473	317	333	527
25 » 30. .	248	132	360	593	7	12	615	737	1352	2	12	370	194	243	531
30 » 35. .	147	55	644	674	21	27	812	756	1568	4	18	433	161	375	577
35 » 40. .	88	37	714	752	23	37	825	826	1651	1	16	364	133	460	677
40 » 45. .	60	42	621	573	46	53	727	668	1395	11	14	286	94	430	560
45 » 50. .	35	24	508	459	41	78	584	561	1145	6	8	226	58	352	495
50 » 55. .	28	35	436	394	47	105	511	534	1045	1	5	157	45	353	484
55 » 60. .	33	19	436	332	46	145	515	496	1011	2	4	184	32	329	460
60 » 65. .	21	17	331	210	61	163	413	390	803	2	4	247	30	164	356
65 » 70. .	17	9	236	126	47	144	300	279	579	....	3	120	17	180	259
70 » 75. .	9	9	126	50	49	126	184	185	369	....	1	80	12	104	172
75 » 80. .	9	5	30	15	37	81	76	101	177	1	1	32	6	43	94
80 » 85. .	1	1	8	1	19	13	28	15	43	....	1	8	5	20	9
85 » 90. .	1	....	1	....	3	23	5	23	28	....	....	3	....	2	23
90 » 95. .	....	....	2	....	....	2	2	2	4	....	....	....	....	2	2
95 » 100. .	....	....	....	....	....	....	....	....	....	....	....	....	....	....	....
Centenari . . . . .	....	....	....	....	....	....	....	....	....	....	....	....	....	....	....
Età ignota . . . . .	....	....	....	....	....	....	....	....	....	....	....	....	....	....	....
<b>TOTALE . . .</b>	<b>6635</b>	<b>5911</b>	<b>4584</b>	<b>4620</b>	<b>447</b>	<b>1014</b>	<b>11666</b>	<b>11545</b>	<b>23211</b>	<b>53</b>	<b>146</b>	<b>4931</b>	<b>2747</b>	<b>6682</b>	<b>8652</b>

Segue TAVOLA II. — POPOLAZIONE PER GRUPPI DI ETÀ, PER SESSO, STATO CIVILE E ISTRUZIONE  
NEI CIRCONDARI (O DISTRETTI) E NELLE PROVINCE.

Censimento 1881.

Provincia di Rovigo.

ETÀ	STATO CIVILE						COMPLESSO			ISTRUZIONE					
	Celibi		Coniugati		Vedovi		M	F.	Tot.	Sanno leggere soltanto		Sanno leggere e scrivere		Analfabeti	
	M.	F.	M.	F.	M.	F.				M.	F.	M.	F.	M.	F.
Dalla nascita a 1 anno .	368	340	....	....	....	....	368	340	708	....	....	....	....	368	340
Da 1 anno comp. a 2 . .	281	276	....	....	....	....	281	276	557	....	....	....	...	281	276
2 anni comp. a 3 . .	355	358	....	....	....	....	355	358	713	....	....	....	....	355	358
3 » 4 . .	271	280	....	....	....	....	271	280	551	1	....	1	2	269	278
4 » 5 . .	271	270	....	....	....	....	271	270	541	1	2	1	2	269	266
5 » 6 . .	311	297	....	....	....	....	311	297	608	3	1	8	5	300	291
6 » 7 . .	337	305	....	....	....	....	337	305	642	23	27	53	39	261	239
7 » 8 . .	192	262	....	....	....	....	192	262	454	2	7	77	80	113	175
8 » 9 . .	268	255	....	....	....	....	268	255	523	1	4	148	87	119	164
9 » 10 . .	273	277	....	....	....	....	273	277	550	1	2	147	122	125	153
10 » 12 . .	507	516	....	....	....	....	507	516	1023	2	2	271	253	234	261
12 » 15 . .	731	727	....	2	....	....	731	729	1460	1	11	374	342	356	376
15 » 20 . .	1231	1128	1	32	....	....	1232	1160	2392	6	29	620	462	606	669
20 » 25 . .	737	546	133	433	2	6	872	985	1857	2	30	456	355	414	600
25 » 30 . .	371	177	452	611	11	20	834	808	1642	5	29	462	168	367	611
30 » 35 . .	226	81	573	653	19	30	818	764	1582	5	27	402	134	411	603
35 » 40 . .	94	56	686	737	43	58	823	851	1674	5	27	319	118	469	706
40 » 45 . .	76	56	627	546	40	99	743	701	1444	6	17	306	78	431	606
45 » 50 . .	55	40	585	461	57	117	697	618	1315	1	14	272	70	424	534
50 » 55 . .	36	23	441	372	56	184	533	579	1112	2	12	217	48	314	519
55 » 60 . .	27	27	366	302	63	169	456	498	954	2	8	172	44	282	446
60 » 65 . .	28	22	255	167	56	200	339	389	728	3	9	122	23	214	357
65 » 70 . .	10	7	178	98	74	190	262	295	557	3	7	110	16	149	272
70 » 75 . .	6	11	113	49	58	161	177	221	398	....	3	54	17	123	201
75 » 80 . .	7	2	47	15	32	72	86	89	175	3	1	39	7	44	81
80 » 85 . .	1	1	15	2	20	33	36	36	72	....	1	8	4	28	31
85 » 90 . .	....	....	2	....	8	7	10	7	17	....	....	5	1	5	6
90 » 95 . .	1	....	....	....	2	3	3	3	6	....	....	2	....	1	3
95 » 100 . .	....	....	....	....	....	1	....	1	1	....	....	....	....	....	1
Centenari . . . . .	....	....	....	....	....	....	....	....	....	....	....	....	....	....	....
Età ignota . . . . .	....	....	....	....	....	....	....	....	....	....	....	....	....	....	....
TOTALE . . . . .	7071	6340	4474	4480	541	1350	12086	12170	24256	78	270	4676	2477	7332	9423

DISTRETTO DI OCCHIOBELLO.

Segue TAVOLA II. — POPOLAZIONE PER GRUPPI DI ETÀ, PER SESSO, STATO CIVILE E ISTRUZIONE  
NEI CIRCONDARI (O DISTRETTI) E NELLE PROVINCE.

Provincia di Rovigo.

Censimento 1881.

E T À	STATO CIVILE						COMPLESSO			ISTRUZIONE					
	Celibi		Coniugati		Vedovi		M.	F.	Tor.	Sanno leggere soltanto		Sanno leggere e scrivere		Analfabeti	
	M.	F.	M.	F.	M.	F.				M.	F.	M.	F.	M.	F.
Dalla nascita a 1 anno .	301	286	....	....	....	....	301	286	587	....	....	....	....	301	286
Da 1 anno comp. a 2. .	196	197	....	....	....	....	196	197	393	....	....	....	....	196	197
2 anni comp. a 3. .	223	249	....	....	....	....	223	249	472	....	....	....	....	223	249
3 » 4. .	246	207	....	....	....	....	246	207	453	....	....	1	....	245	207
4 » 5. .	217	224	....	....	....	....	217	224	441	....	....	2	....	215	224
5 » 6. .	234	215	....	....	....	....	234	215	449	....	1	5	8	229	206
6 » 7. .	211	210	....	....	....	....	211	210	421	5	2	39	28	167	180
7 » 8. .	173	190	....	....	....	....	173	190	363	8	2	60	70	105	118
8 » 9. .	198	205	....	....	....	....	198	205	403	3	2	98	98	97	105
9 » 10. .	209	213	....	....	....	....	209	213	422	2	2	127	114	80	97
10 « 12. .	364	348	....	....	....	....	364	348	712	2	1	232	188	130	159
12 » 15. .	545	491	....	....	....	....	545	491	1036	....	4	338	239	207	248
15 » 20. .	880	804	....	48	....	....	880	852	1732	....	16	486	359	394	483
20 » 25. .	525	313	125	349	1	4	651	666	1317	5	17	390	232	256	417
25 » 30. .	244	100	407	533	9	9	660	642	1302	4	13	376	159	280	470
30 » 35. .	109	53	507	578	13	23	629	654	1283	4	12	337	137	288	505
35 » 40. .	82	36	600	557	30	41	712	634	1346	5	8	326	101	381	525
40 » 45. .	61	27	499	450	39	59	599	536	1135	2	13	251	56	346	467
45 » 50. .	45	21	438	362	38	58	521	441	962	5	10	225	45	291	386
50 » 55. .	29	12	299	266	56	99	384	377	761	1	8	150	29	233	340
55 » 60. .	23	18	282	220	59	122	364	360	724	3	9	147	28	214	323
60 » 65. .	21	14	235	153	59	140	315	307	622	5	8	132	24	178	275
65 » 70. .	16	14	157	104	63	149	236	267	503	2	2	90	16	144	249
70 » 75. .	14	4	102	28	81	79	197	111	308	1	3	75	13	121	95
75 » 80. .	5	10	40	35	39	106	84	151	235	....	3	38	12	46	136
80 » 85. .	1	1	8	5	17	24	26	30	56	....	2	7	1	19	27
85 » 90. .	1	2	2	1	6	8	9	11	20	....	2	4	1	5	8
90 » 95. .	....	....	....	....	1	....	1	....	1	....	....	1	....	....	....
95 » 100. .	....	....	....	....	....	....	....	....	....	....	....	....	....	....	....
Centenari . . . . .	....	....	....	....	....	....	....	....	....	....	....	....	....	....	....
Età ignota . . . . .	....	....	....	....	....	....	....	....	....	....	....	....	....	....	....
TOTALE. . . . .	5173	4464	3701	3689	511	921	9385	9074	18459	57	140	3937	1952	5331	6982

DISTRETTO DI POLESELLA.

Segue TAVOLA II. — POPOLAZIONE PER GRUPPI DI ETÀ, PER SESSO, STATO CIVILE E ISTRUZIONE  
NEI CIRCONDARI (O DISTRETTI) E NELLE PROVINCE.

Censimento 1881.

Provincia di Rovigo.

E T À	STATO CIVILE						COMPLESSO			ISTRUZIONE					
	Celibi		Coniugati		Vedovi					Sanno leggere soltanto		Sanno leggere e scrivere		Analfabeti	
	M.	F.	M.	F.	M.	F.	M.	F.	Tot.	M.	F.	M.	F.	M.	F.
Dalla nascita a 1 anno .	657	613	....	....	....	....	657	613	1270	....	...	....	....	657	613
Da 1 anno comp. a 2. .	458	411	....	....	....	....	458	411	869	....	....	....	....	458	411
2 anni comp. a 3. .	534	589	....	....	....	....	534	589	1123	....	....	....	....	534	589
3 » 4. .	498	503	....	....	....	....	498	503	1001	....	....	....	....	498	503
4 » 5. .	460	436	....	....	....	....	460	436	896	3	4	3	3	454	429
5 » 6. .	547	524	....	....	....	....	547	524	1071	3	4	16	15	528	505
6 » 7. .	495	459	....	....	....	....	495	459	954	16	24	95	74	384	361
7 » 8. .	388	383	....	....	....	....	388	383	771	21	15	165	137	202	231
8 » 9. .	456	430	....	....	....	....	456	430	886	9	13	272	204	175	213
9 » 10. .	539	466	....	....	....	....	539	466	1005	10	8	340	242	189	216
10 » 12. .	874	862	....	....	....	....	874	862	1736	9	12	518	463	347	387
12 » 15. .	1292	1196	....	....	....	....	1292	1196	2488	11	23	846	553	435	620
15 » 20. .	1887	1905	1	83	....	4	1888	1992	3880	18	66	1153	834	717	1092
20 » 25. .	1296	847	262	754	5	10	1563	1611	3174	20	131	916	455	627	1025
25 » 30. .	604	278	803	1144	27	34	1434	1456	2890	32	57	829	378	573	1021
30 » 35. .	310	177	1227	1285	33	55	1570	1517	3087	30	46	840	346	700	1125
35 » 40. .	181	104	1199	1291	42	91	1422	1486	2908	17	39	713	280	692	1167
40 » 45. .	144	107	1177	1073	79	140	1400	1320	2720	27	36	626	204	747	1080
45 » 50. .	92	116	1009	831	71	175	1172	1122	2294	11	32	496	166	665	924
50 » 55. .	65	73	834	658	90	254	989	985	1974	10	17	441	122	538	846
55 » 60. .	64	42	689	508	90	299	843	849	1692	12	18	340	103	491	728
60 » 65. .	54	26	526	366	135	322	715	714	1429	14	20	256	78	445	616
65 » 70. .	34	24	358	208	126	293	518	525	1043	3	10	219	56	296	459
70 » 75. .	27	21	194	103	142	283	363	407	770	8	10	162	45	193	352
75 » 80. .	15	10	96	50	106	168	217	228	445	2	6	82	24	133	198
80 » 85. .	4	3	23	13	34	63	61	79	140	....	6	26	12	35	61
85 » 90. .	....	2	4	2	4	13	8	17	25	....	1	4	3	4	13
90 » 95. .	....	....	....	....	2	2	2	2	4	....	....	1	....	1	2
95 » 100. .	....	....	....	....	....	....	....	....	....	....	....	....	....	....	....
Centenari . . . . .	....	....	....	....	....	....	....	....	....	....	....	....	....	....	....
Età ignota . . . . .	....	1	....	....	....	....	....	1	1	....	....	....	1	....	...
TOTALE. . . . .	11975	10608	8402	8369	986	2206	21363	21183	42546	286	598	9359	4798	11718	15787

DISTRETTO DI ROVIGO.

Segue TAVOLA II. — POPOLAZIONE PER GRUPPI DI ETÀ, PER SESSO, STATO CIVILE E ISTRUZIONE  
NEI CIRCONDARI (O DISTRETTI) E NELLE PROVINCE.

Provincia di Rovigo.

Censimento 1881.

ETÀ	STATO CIVILE						COMPLESSO			ISTRUZIONE					
	Celibi		Coniugati		Vedovi					Sanno leggere soltanto		Sanno leggere e scrivere		Analfabeti	
	M.	F.	M.	F.	M.	F.	M.	F.	Tot.	M.	F.	M.	F.	M.	F.
Dalla nascita a 1 anno .	3458	3212	....	....	....	....	3458	3212	6670	....	....	....	....	3458	3212
Da 1 anno comp. a 2. .	2562	2402	....	....	....	....	2562	2402	4964	....	....	....	....	2562	2402
2 anni comp. a 3. .	3092	3128	....	....	....	....	3092	3128	6220	....	....	....	....	3092	3128
3 » 4. .	2700	2554	....	....	....	....	2700	2554	5254	1	1	3	3	2696	2550
4 » 5. .	2420	2437	....	....	....	....	2420	2437	4857	5	6	15	12	2400	2419
5 » 6. .	2898	2783	....	....	....	....	2898	2783	5681	11	13	70	66	2817	2704
6 » 7. .	2571	2483	....	....	....	....	2571	2483	5054	74	74	419	339	2078	2070
7 » 8. .	2071	2122	....	....	....	....	2071	2122	4193	45	37	751	634	1275	1451
8 » 9. .	2439	2257	....	....	....	....	2439	2257	4696	26	33	1201	856	1212	1368
9 » 10. .	2611	2466	....	....	....	....	2611	2466	5077	18	22	1435	1085	1158	1359
10 » 12. .	4588	4408	....	....	....	....	4588	4408	8996	23	32	2549	2013	2016	2363
12 » 15. .	6426	6294	....	2	....	....	6426	6296	12722	23	84	3575	2685	2828	3527
15 » 20. .	10516	10108	14	330	....	7	10530	10445	20975	59	220	5374	3800	5097	6425
20 » 25. .	6651	4683	1326	3831	17	52	7994	8566	16560	54	275	4215	2519	3725	5772
25 » 30. .	3068	1509	4237	5861	108	155	7413	7525	14938	71	196	4032	1718	3310	5611
30 » 35. .	1522	779	5898	6391	172	240	7592	7410	15002	72	189	3717	1395	3803	5826
35 » 40. .	934	498	6390	6445	276	422	7600	7365	14965	62	176	3392	1121	4146	6068
40 » 45. .	651	414	5635	5286	391	685	6677	6385	13062	71	137	2709	818	3897	5430
45 » 50. .	458	359	5025	4206	433	856	5916	5421	11337	50	113	2309	651	3557	4657
50 » 55. .	331	295	3974	3326	499	1179	4804	4800	9604	29	69	1879	480	2896	4251
55 » 60. .	282	217	3505	2637	558	1372	4345	4226	8571	36	67	1626	380	2683	3779
60 » 65. .	214	143	2501	1723	622	1550	3337	3416	6753	32	61	1335	290	1970	3065
65 » 70. .	156	112	1684	1006	675	1517	2515	2635	5150	15	33	1000	209	1500	2393
70 » 75. .	99	89	1007	486	674	1296	1780	1871	3651	15	29	694	170	1071	1672
75 » 80. .	59	47	419	202	427	833	905	1082	1987	11	17	359	97	535	968
80 » 85. .	13	15	90	38	174	246	277	299	576	1	10	101	37	175	252
85 » 90. .	2	9	17	5	38	76	57	90	147	....	3	28	9	29	78
90 » 95. .	1	....	6	....	8	9	15	9	24	....	....	6	....	9	9
95 » 100. .	....	....	1	....	5	4	6	4	10	....	....	1	....	5	4
Centenari. . . . .	....	....	....	....	....	....	....	....	....	....	....	....	....	....	....
Età ignota. . . . .	....	1	1	....	2	....	3	1	4	....	....	3	1	....	....
TOTALE. . . . .	62793	55824	41730	41775	5079	10499	109602	108098	217700	804	1897	42798	21388	66000	84813

Segue TAVOLA II. — POPOLAZIONE PER GRUPPI DI ETÀ, PER SESSO, STATO CIVILE E ISTRUZIONE  
NEI CIRCONDARI (O DISTRETTI) E NELLE PROVINCE.

Censimento 1881.

Provincia di Salerno.

E T À	STATO CIVILE						COMPLESSO			ISTRUZIONE					
	Celibi		Coniugati		Vedovi					Sanno leggere soltanto		Sanno leggere e scrivere		Analfabeti	
	M.	F.	M.	F.	M.	F.	M.	F.	Tot.	M.	F.	M.	F.	M.	F.
Dalla nascita a 1 anno .	1437	1284	....	....	....	....	1437	1284	2721	....	....	....	....	1437	1284
Da 1 anno comp. a 2 .	920	824	....	....	....	....	920	824	1744	....	....	....	....	920	824
2 anni comp. a 3 .	1202	1164	....	....	....	....	1202	1164	2366	....	....	....	....	1202	1164
3 » 4 .	1221	1073	....	....	....	....	1221	1073	2294	1	2	2	3	1218	1068
4 » 5 .	1223	1209	....	....	....	....	1223	1209	2432	4	1	12	15	1207	1193
5 » 6 .	1217	1081	....	....	....	....	1217	1081	2298	6	5	50	26	1161	1050
6 » 7 .	1186	1044	....	....	....	....	1186	1044	2230	11	8	106	57	1069	979
7 » 8 .	1081	1046	....	....	....	....	1081	1046	2127	13	12	155	107	913	927
8 » 9 .	1050	1003	....	....	....	....	1050	1003	2053	8	9	210	122	832	872
9 » 10 .	970	883	....	....	....	....	970	883	1853	4	3	237	119	729	761
10 » 12 .	2003	1906	....	....	....	....	2003	1906	3909	2	7	515	318	1486	1581
12 » 15 .	3048	2797	....	6	....	....	3048	2803	5851	4	5	728	401	2316	2397
15 » 20 .	4611	4430	34	267	3	3	4648	4700	9348	4	4	1005	620	3639	4076
20 » 25 .	3520	2651	737	1946	11	32	4268	4629	8897	8	5	1254	486	3006	4138
25 » 30 .	1589	926	2003	3060	24	99	3616	4085	7701	7	7	1160	322	2449	3756
30 » 35 .	759	541	2946	3434	43	180	3748	4155	7903	8	12	1084	245	2656	3898
35 » 40 .	415	309	2472	2563	60	212	2947	3084	6031	7	9	856	178	2084	2897
40 » 45 .	359	390	2785	2765	102	474	3246	3629	6875	3	10	861	176	2382	3443
45 » 50 .	223	236	1971	1887	127	381	2321	2504	4825	2	9	576	137	1743	2358
50 » 55 .	237	314	2394	2022	179	897	2810	3233	6043	1	5	588	99	2221	3129
55 » 60 .	151	199	1622	1260	169	610	1942	2069	4011	2	6	462	82	1478	1981
60 » 65 .	186	177	1730	1154	326	1108	2242	2439	4681	....	2	460	90	1782	2347
65 » 70 .	88	108	685	450	193	485	966	1043	2009	....	4	274	52	692	987
70 » 75 .	80	85	595	323	306	621	981	1029	2010	3	3	246	42	732	984
75 » 80 .	30	35	225	109	140	189	395	333	728	....	2	115	13	280	318
80 » 85 .	16	16	131	45	120	253	267	314	581	....	1	68	13	199	300
85 » 90 .	5	5	25	8	28	39	58	52	110	....	....	24	1	34	51
90 » 95 .	2	1	4	6	12	17	18	24	42	....	....	5	2	13	22
95 » 100 .	....	....	2	1	7	6	9	7	16	....	....	....	....	9	7
Centenari . . . . .	....	....	....	....	....	1	....	1	1	....	....	....	....	....	1
Età ignota . . . . .	....	....	....	....	....	....	....	....	....	....	....	....	....	....	....
TOTALE . . . . .	28829	25737	20361	21306	1850	5607	51640	52650	103690	98	131	11053	3726	39889	48793

CIRCONDARIO DI CAMPAGNA.

Segue TAVOLA II. — POPOLAZIONE PER GRUPPI DI ETÀ, PER SESSO, STATO CIVILE E ISTRUZIONE  
NEI CIRCONDARI (O DISTRETTI) E NELLE PROVINCE.

Provincia di Salerno.

Censimento 1881.

ETÀ	STATO CIVILE						COMPLESSO			ISTRUZIONE					
	Celibi		Coniugati		Vedovi		M.	F.	Tot.	Sanno leggere soltanto		Sanno leggere e scrivere		Analfabeti	
	M.	F.	M.	F.	M.	F.				M.	F.	M.	F.	M.	F.
Dalla nascita a 1 anno .	851	766	....	....	....	....	851	766	1617	....	....	....	....	851	766
Da 1 anno comp. a 2. .	675	652	....	....	....	....	675	652	1327	....	....	....	....	675	652
2 anni comp. a 3. .	998	870	....	....	....	....	998	870	1868	....	....	....	....	998	870
3 » 4. .	920	946	....	....	....	....	920	946	1866	4	1	2	....	914	945
4 » 5. .	949	897	....	....	....	....	949	897	1846	2	2	11	3	936	892
5 » 6. .	898	858	....	....	....	....	898	858	1756	2	3	25	13	871	842
6 » 7. .	946	860	....	....	....	....	946	860	1806	14	6	80	48	852	806
7 » 8. .	772	753	....	....	....	....	772	753	1525	12	6	111	64	649	683
8 » 9. .	872	798	....	....	....	....	872	798	1670	13	3	172	88	687	707
9 » 10. .	714	677	....	....	....	....	714	677	1391	7	5	166	94	541	578
10 » 12. .	1510	1448	....	....	....	....	1510	1448	2958	18	8	350	221	1142	1219
12 » 15. .	2209	2234	....	....	....	....	2209	2234	4443	6	7	541	347	1662	1880
15 » 20. .	3347	3505	33	226	....	5	3380	3736	7116	3	12	739	541	2638	3183
20 » 25. .	2216	2196	546	1523	5	26	2767	3745	6512	6	8	834	460	1927	3277
25 » 30. .	870	944	1199	2171	15	66	2084	3181	5265	3	3	657	308	1424	2870
30 » 35. .	429	636	1442	2380	31	140	1902	3156	5058	5	6	557	213	1310	2937
35 » 40. .	253	344	1285	1884	30	176	1568	2404	3972	4	5	465	146	1099	2253
40 » 45. .	230	464	1612	2200	68	407	1910	3071	4981	1	6	430	140	1470	2925
45 » 50. .	187	313	1199	1507	41	260	1427	2080	3507	2	4	343	88	1082	1988
50 » 55. .	210	401	1793	1876	119	637	2122	2914	5036	3	8	391	99	1728	2807
55 » 60. .	165	275	1147	1108	108	431	1420	1814	3234	1	3	312	74	1107	1737
60 » 65. .	219	348	1655	1150	265	957	2139	2455	4594	....	4	357	52	1782	2399
65 » 70. .	98	140	596	447	145	438	839	1025	1864	1	....	184	44	654	981
70 » 75. .	108	126	649	333	273	717	1030	1176	2206	1	1	195	27	834	1148
75 » 80. .	54	51	209	114	129	220	392	385	777	1	2	95	16	296	367
80 » 85. .	32	39	182	64	186	281	400	384	784	....	....	70	7	330	377
85 » 90. .	5	6	25	10	38	46	68	62	130	....	....	19	2	49	60
90 » 95. .	1	5	5	4	20	19	26	28	54	....	....	6	2	20	26
95 » 100. .	1	1	2	2	5	3	8	6	14	....	....	2	....	6	6
Centenari . . . . .	....	....	....	1	1	4	1	5	6	....	....	....	3	1	2
Età ignota . . . . .	....	....	....	....	....	....	....	....	....	....	....	....	....	....	....
TOTALE. . . . .	20739	21553	13579	17000	1479	4833	35797	43385	79183	109	103	7114	3100	28574	40183

CIRCONDARIO DI SALA CONSILINA.



Segue TAVOLA II. — POPOLAZIONE PER GRUPPI DI ETÀ, PER SESSO, STATO CIVILE E ISTRUZIONE  
NEI CIRCONDARI (O DISTRETTI) E NELLE PROVINCE.

Censimento 1881.

Provincia di Salerno.

ETÀ	STATO CIVILE						COMPLESSO			ISTRUZIONE					
	Celibi		Coniugati		Vedovi					Sanno leggere soltanto		Sanno leggere e scrivere		Analfabeti	
	M.	F.	M.	F.	M.	F.	M.	F.	Tot.	M.	F.	M.	F.	M.	F.
Dalla nascita a 1 anno.	3778	3436	....	....	....	....	3778	3436	7214	....	....	....	....	3778	3436
Da 1 anno comp. a 2. .	2618	2514	....	....	....	....	2618	2514	5132	....	....	....	....	2618	2514
2 anni comp. a 3. .	3302	3142	....	....	....	....	3302	3142	6444	....	....	....	....	3302	3142
3 » 4. .	3024	2888	....	....	....	....	3024	2888	5912	1	1	6	5	3017	2882
4 » 5. .	3023	3047	....	....	....	....	3023	3047	6070	10	11	34	19	2979	3017
5 » 6. .	3006	2870	....	....	....	....	3006	2870	5876	26	17	107	67	2873	2786
6 » 7. .	2963	2871	....	....	....	....	2963	2871	5834	41	18	285	193	2637	2660
7 » 8. .	2888	2753	....	....	....	....	2888	2753	5641	43	30	534	359	2311	2364
8 » 9. .	2568	2509	....	....	....	....	2568	2509	5077	31	23	658	483	1876	2003
9 » 10. .	2402	2319	....	....	....	....	2402	2319	4721	27	26	814	551	1561	1742
10 » 12. .	4878	4706	....	....	....	....	4878	4706	9584	36	24	1715	1217	3127	3465
12 » 15. .	7249	6956	....	1	....	....	7249	6957	14206	22	31	2590	1726	4637	5200
15 » 20. .	11371	11652	23	376	....	5	11394	12033	23427	34	57	3806	2819	7554	9157
20 » 25. .	10840	7350	1128	4114	8	36	11976	11700	23676	77	53	4695	2371	7204	9276
25 » 30. .	4592	2767	4558	6967	53	110	9203	9844	19047	38	50	3252	1702	5913	8092
30 » 35. .	2375	1735	7332	8396	79	244	9786	10375	20161	31	57	2929	1381	6826	8937
35 » 40. .	1153	980	6301	6691	110	358	7564	8029	15593	31	62	2461	1033	5072	6934
40 » 45. .	1095	1263	7908	7394	166	764	9169	9421	18590	30	76	2440	958	6699	8387
45 » 50. .	665	773	4647	4398	158	647	5470	5818	11288	20	45	1596	643	3854	5130
50 » 55. .	775	1170	6698	5557	381	1526	7854	8253	16107	29	50	1933	726	5892	7477
55 » 60. .	550	688	3739	3160	306	979	4595	4827	9422	12	35	1361	473	3222	4319
60 » 65. .	581	921	4992	3314	684	2328	6257	6563	12820	17	48	1442	563	4798	5952
65 » 70. .	346	430	1917	1227	402	973	2665	2630	5295	6	25	870	305	1789	2300
70 » 75. .	266	436	1860	898	700	1600	2826	2934	5760	11	20	702	238	2113	2676
75 » 80. .	121	162	611	310	336	511	1068	983	2051	6	8	315	108	747	867
80 » 85. .	84	129	406	146	381	668	871	943	1814	3	2	189	84	673	857
85 » 90. .	15	31	67	25	98	179	180	235	415	....	....	45	24	135	211
90 » 95. .	6	13	27	4	39	77	72	94	166	....	....	25	5	47	89
95 » 100. .	1	3	3	4	24	21	28	28	56	....	....	2	....	26	28
Centenari . . . . .	....	....	....	....	4	2	4	2	6	....	....	....	....	4	2
Età ignota . . . . .	....	....	....	....	....	....	....	....	....	....	....	....	....	....	....
TOTALE . . . . .	76535	70714	52217	52982	3929	11028	132681	134724	267405	585	769	34806	18053	97290	115902

CIRCONDARIO DI SALERNO.

segue TAVOLA II. — POPOLAZIONE PER GRUPPI DI ETÀ, PER SESSO, STATO CIVILE E ISTRUZIONE  
NEI CIRCONDARI (O DISTRETTI) E NELLE PROVINCE.

Provincia di Salerno.

Censimento 1881.

ETÀ	STATO CIVILE						COMPLESSO			ISTRUZIONE					
	Celibi		Coniugati		Vedovi					Sanno leggere soltanto		Sanno leggere e scrivere		Analfabeti	
	M.	F.	M.	F.	M.	F.	M.	F.	Tot.	M.	F.	M.	F.	M.	F.

CIRCONDARIO DI VALLO DELLA LUCANIA.

Dalla nascita a 1 anno.	1129	1069	....	....	....	....	1129	1069	2198	....	....	....	....	1129	1069
Da 1 anno comp. a 2. .	882	888	....	....	....	....	882	888	1770	....	....	....	....	882	888
2 anni comp. a 3. .	1072	1150	....	....	....	....	1072	1150	2222	....	....	....	....	1072	1150
3 » 4. .	1223	1118	....	....	....	....	1223	1118	2341	1	....	5	1	1217	1117
4 » 5. .	1159	1141	....	....	....	....	1159	1141	2300	5	1	11	8	1143	1132
5 » 6. .	1136	1038	....	....	....	....	1136	1038	2174	8	5	54	25	1074	1008
6 » 7. .	1066	1018	....	....	....	....	1066	1018	2084	22	14	111	48	933	956
7 » 8. .	1020	959	....	....	....	....	1020	959	1979	22	18	178	86	820	855
8 » 9. .	1087	981	....	....	....	....	1087	981	2068	25	25	217	93	845	863
9 » 10. .	947	1028	....	....	....	....	947	1028	1975	17	17	235	121	695	890
10 » 12. .	2000	1740	....	....	....	....	2000	1740	3740	19	23	548	201	1433	1516
12 » 15. .	2663	2577	....	....	....	....	2663	2577	5240	24	28	747	314	1892	2235
15 » 20. .	4371	4416	23	170	....	2	4394	4588	8982	16	12	1341	541	3037	4035
20 » 25. .	2831	3036	577	1201	5	20	3413	4307	7720	7	9	1371	466	2035	3832
25 » 30. .	1497	1618	1474	2349	20	57	2961	4024	7015	4	2	1332	317	1655	3705
30 » 35. .	802	941	1904	2749	32	142	2738	3832	6570	8	5	1027	308	1703	3519
35 » 40. .	483	565	1748	2256	47	157	2278	2978	5256	3	6	813	161	1462	2811
40 » 45. .	390	605	2036	2481	63	358	2489	3444	5933	3	7	742	176	1744	3261
45 » 50. .	314	431	1640	1931	87	337	2041	2699	4740	3	5	591	128	1447	2566
50 » 55. .	313	546	2049	2133	155	642	2517	3321	5838	1	5	656	111	1860	3205
55 » 60. .	275	394	1733	1620	159	547	2167	2561	4728	1	5	548	91	1618	2465
60 » 65. .	284	430	1780	1345	261	812	2325	2587	4912	3	1	581	101	1741	2485
65 » 70. .	184	252	970	724	223	558	1377	1534	2911	1	2	458	65	918	1467
70 » 75. .	160	193	806	505	374	771	1340	1469	2809	1	....	324	53	1015	1416
75 » 80. .	79	90	326	168	225	358	630	616	1246	1	1	181	22	448	593
80 » 85. .	46	74	157	101	205	276	408	451	859	....	2	119	17	289	432
85 » 90. .	9	11	26	12	54	74	89	97	186	....	....	29	2	60	95
90 » 95. .	2	8	7	3	13	31	22	42	64	....	....	9	4	13	38
95 » 100. .	....	1	....	1	5	7	5	9	14	....	....	3	....	2	9
Centenari. . . . .	....	1	....	....	3	1	3	2	5	....	....	....	....	3	2
Età ignota. . . . .	....	....	....	....	....	....	....	....	....	....	....	....	....	....	....
TOTALE . . .	27424	28369	17256	19749	1931	5150	46611	53268	99879	195	193	12231	3460	34185	49615

Segue TAVOLA II. — POPOLAZIONE PER GRUPPI DI ETÀ, PER SESSO, STATO CIVILE E ISTRUZIONE  
NEI CIRCONDARI (O DISTRETTI) E NELLE PROVINCE.

Censimento 1881.

Provincia di Salerno.

ETÀ	STATO CIVILE						COMPLESSO			ISTRUZIONE					
	Celibi		Coniugati		Vedovi		M.	F.	Tot.	Sanno leggere soltanto		Sanno leggere e scrivere		Analfabeti	
	M.	F.	M.	F.	M.	F.				M.	F.	M.	F.	M.	F.
Dalla nascita a 1 anno.	7195	6555	....	....	....	....	7195	6555	13750	....	....	....	....	7195	6555
Da 1 anno comp. a 2. .	5095	4878	....	....	....	....	5095	4878	9973	....	....	....	....	5095	4878
2 anni comp. a 3. .	6574	6326	....	....	....	....	6574	6326	12900	....	....	....	....	6574	6326
3 » 4. .	6388	6025	....	....	....	....	6388	6025	12413	7	4	15	9	6366	6012
4 » 5. .	6354	6294	....	....	....	....	6354	6294	12648	21	15	68	45	6265	6234
5 » 6. .	6257	5847	....	....	....	....	6257	5847	12104	42	30	236	131	5979	5686
6 » 7. .	6161	5793	....	....	....	....	6161	5793	11954	88	46	582	346	5491	5401
7 » 8. .	5761	5511	....	....	....	....	5761	5511	11272	90	66	978	616	4693	4829
8 » 9. .	5577	5291	....	....	....	....	5577	5291	10868	80	60	1257	786	4240	4445
9 » 10. .	5033	4907	....	....	....	....	5033	4907	9940	55	51	1452	885	3526	3971
10 » 12. .	10391	9800	....	....	....	....	10391	9800	20191	75	62	3123	1957	7188	7781
12 » 15. .	15169	14564	....	7	....	....	15169	14571	29740	56	71	4606	2788	10507	11712
15 » 20. .	23700	24003	113	1039	3	15	23816	25057	48873	57	85	6891	4521	16868	20451
20 » 25. .	19407	15483	2988	8784	29	114	22424	24381	46805	98	75	8154	3783	14172	20523
25 » 30. .	8548	6255	9234	14547	112	332	17894	21134	39028	52	62	6401	2649	11441	18423
30 » 35. .	4365	3853	13624	16959	185	706	18174	21518	39692	52	80	5597	2147	12525	19291
35 » 40. .	2304	2198	11806	13394	247	903	14357	16495	30852	45	82	4595	1518	9717	14895
40 » 45. .	2074	2722	14341	14840	399	2003	16814	19565	36379	37	99	4473	1450	12304	18016
45 » 50. .	1389	1753	9457	9723	413	1625	11259	13101	24360	27	63	3106	996	8126	12042
50 » 55. .	1535	2431	12934	11588	834	3702	15303	17721	33024	34	68	3568	1035	11701	16618
55 » 60. .	1141	1556	8241	7148	742	2567	10124	11271	21395	16	49	2683	720	7425	10502
60 » 65. .	1270	1876	10157	6963	1536	5205	12963	14044	27007	20	55	2840	806	10103	13183
65 » 70. .	716	930	4168	2848	963	2454	5847	6232	12079	8	31	1786	466	4053	5735
70 » 75. .	614	840	3910	2059	1653	3709	6177	6608	12785	16	24	1467	360	4694	6224
75 » 80. .	284	338	1371	701	830	1278	2485	2317	4802	8	13	706	159	1771	2145
80 » 85. .	178	258	876	356	892	1478	1946	2092	4038	3	5	446	121	1497	1966
85 » 90. .	34	53	143	55	218	338	395	446	841	....	....	117	29	278	417
90 » 95. .	11	27	43	17	84	144	138	188	326	....	....	45	13	93	175
95 » 100. .	2	5	7	8	41	37	50	50	100	....	....	7	....	43	50
Centenari . . . . .	....	1	....	1	8	8	8	10	18	....	....	....	3	8	7
Età ignota . . . . .	....	....	....	....	....	....	....	....	....	....	....	....	....	....	....
TOTALE . . . . .	153527	146373	103413	111037	9189	26618	266129	284028	550157	987	1186	65204	28339	199938	254493

Segue TAVOLA II. — POPOLAZIONE PER GRUPPI DI ETÀ, PER SESSO, STATO CIVILE E ISTRUZIONE  
NEI CIRCONDARI (O DISTRETTI) E NELLE PROVINCE.

Provincia di Sassari.

Censimento 1881.

E T À	STATO CIVILE						COMPLESSO			ISTRUZIONE					
	Celibi		Coniugati		Vedovi		M.	F.	Tot.	Sanno leggere soltanto		Sanno leggere e scrivere		Analfabeti	
	M.	F.	M.	F.	M.	F.				M.	F.	M.	F.	M.	F.
Dalla nascita a 1 anno .	629	609	....	....	....	....	629	609	1238	....	....	....	....	629	609
Da 1 anno comp. a 2. .	541	469	....	....	....	....	541	469	1010	....	....	....	....	541	469
2 anni comp. a 3. .	603	611	....	....	....	....	603	611	1214	....	....	....	....	603	611
3 » 4. .	582	520	....	....	....	....	582	520	1102	....	....	....	....	582	520
4 » 5. .	528	521	....	....	....	....	528	521	1049	....	....	3	3	525	518
5 » 6. .	559	523	....	....	....	....	559	523	1082	....	....	12	7	547	516
6 » 7. .	543	517	....	....	....	....	543	517	1060	2	1	57	44	484	472
7 » 8. .	537	548	....	....	....	....	537	548	1085	1	9	88	77	448	462
8 » 9. .	474	493	....	....	....	....	474	493	967	2	8	125	106	347	379
9 » 10. .	447	418	....	....	....	....	447	418	865	3	2	119	116	325	300
10 » 12. .	911	784	....	....	....	....	911	784	1695	6	7	234	261	671	516
12 » 15. .	1439	1297	....	1	....	....	1439	1298	2737	10	17	320	367	1109	914
15 » 20. .	2043	1978	4	203	....	3	2047	2184	4231	11	41	425	561	1611	1582
20 » 25. .	1726	919	159	864	4	19	1889	1802	3691	14	27	612	378	1263	1397
25 » 30. .	972	365	698	1096	13	45	1683	1506	3189	8	33	615	274	1060	1199
30 » 35. .	491	191	1092	1070	28	137	1611	1398	3009	16	24	532	221	1063	1153
35 » 40. .	288	125	1152	999	34	86	1474	1210	2684	8	21	465	142	1001	1047
40 » 45. .	215	101	1283	1145	48	218	1546	1464	3010	5	16	448	104	1033	1344
45 » 50. .	136	82	995	727	55	154	1186	963	2149	6	19	381	74	799	870
50 » 55. .	186	68	924	717	85	328	1195	1113	2308	6	12	227	62	962	1039
55 » 60. .	43	39	479	258	60	181	582	478	1060	3	14	117	43	462	421
60 » 65. .	52	37	490	285	100	361	642	683	1325	3	11	121	31	518	641
65 » 70. .	24	13	229	111	65	164	318	288	606	....	6	69	24	249	258
70 » 75. .	23	20	181	60	98	306	302	386	688	1	2	64	13	237	371
75 » 80. .	7	10	66	16	45	69	118	95	213	....	2	22	10	96	83
80 » 85. .	9	12	61	19	56	116	126	147	273	....	1	14	4	112	142
85 » 90. .	....	1	12	1	15	18	27	20	47	....	1	1	1	26	18
90 » 95. .	1	1	4	....	10	12	15	13	28	....	....	1	....	14	13
95 » 100. .	....	....	2	1	3	2	5	3	8	....	....	....	....	5	3
Centenari . . . . .	....	....	....	....	....	1	....	1	1	....	....	....	....	....	1
Età ignota . . . . .	....	....	....	....	....	....	....	....	....	....	....	....	....	....	....
TOTALE. . .	14009	11272	7831	7573	719	2220	22559	21065	43624	105	274	5072	2923	17382	17868

CIRCONDARIO DI ALGHERO.

Segue TAVOLA II. — POPOLAZIONE PER GRUPPI DI ETÀ, PER SESSO, STATO CIVILE E ISTRUZIONE  
NEI CIRCONDARI (O DISTRETTI) E NELLE PROVINCE.

Censimento 1881.

Provincia di Sassari.

ETÀ	STATO CIVILE						COMPLESSO			ISTRUZIONE					
	Celibi		Coniugati		Vedovi					Sanno leggere soltanto		Sanno leggere e scrivere		Analfabeti	
	M.	F.	M.	F.	M.	F.	M.	F.	Tot.	M.	F.	M.	F.	M.	F.
Dalla nascita a 1 anno .	785	775	....	....	....	....	785	775	1560	....	....	....	....	785	775
Da 1 anno comp. a 2 . .	696	667	....	....	....	....	696	667	1363	....	....	....	....	696	667
2 anni comp. a 3 . . .	833	779	....	....	....	....	833	779	1612	....	....	....	....	833	779
3 » 4 . . . . .	765	760	....	....	....	....	765	760	1525	....	...	1	....	764	760
4 » 5 . . . . .	767	695	....	....	....	....	767	695	1462	....	1	5	....	762	694
5 » 6 . . . . .	769	692	....	....	....	....	769	692	1461	3	4	8	2	758	686
6 » 7 . . . . .	756	732	....	....	....	....	756	732	1488	8	11	42	18	706	703
7 » 8 . . . . .	686	685	....	....	....	....	686	685	1371	35	19	82	52	569	614
8 » 9 . . . . .	740	636	....	....	....	....	740	636	1376	28	20	142	92	570	524
9 » 10 . . . . .	610	590	....	....	....	....	610	590	1200	15	13	159	97	436	480
10 » 12 . . . . .	1300	1277	....	....	....	....	1300	1277	2577	25	19	356	252	919	1006
12 » 15 . . . . .	2009	1855	....	....	....	....	2009	1855	3864	26	25	490	387	1493	1443
15 » 20 . . . . .	2708	2651	3	182	....	4	2711	2837	5548	24	30	599	455	2088	2352
20 » 25 . . . . .	2403	1532	125	1071	6	31	2534	2634	5168	27	26	722	352	1785	2256
25 » 30 . . . . .	1752	672	622	1352	16	73	2390	2097	4487	29	24	850	235	1511	1838
30 » 35 . . . . .	939	375	1116	1588	46	138	2101	2101	4202	21	19	660	198	1420	1884
35 » 40 . . . . .	509	237	1264	1262	54	175	1827	1674	3501	27	11	589	109	1211	1554
40 » 45 . . . . .	359	275	1764	1516	120	355	2243	2146	4389	20	14	642	69	1581	2063
45 » 50 . . . . .	166	106	1177	817	114	327	1457	1250	2707	13	8	421	40	1023	1202
50 » 55 . . . . .	177	150	1246	819	186	584	1609	1553	3162	13	2	297	33	1299	1518
55 » 60 . . . . .	72	51	571	274	94	261	737	586	1323	9	2	176	12	552	572
60 » 65 . . . . .	85	76	697	263	180	601	962	940	1902	6	5	141	15	815	920
65 » 70 . . . . .	42	24	245	87	100	188	387	299	686	4	3	78	4	305	292
70 » 75 . . . . .	40	30	250	57	188	321	478	408	886	3	1	58	1	417	406
75 » 80 . . . . .	16	4	76	12	81	94	173	110	283	....	....	33	3	140	107
80 » 85 . . . . .	9	8	98	19	82	111	189	138	327	2	....	24	2	163	136
85 » 90 . . . . .	5	1	8	....	15	12	28	13	41	....	....	3	1	25	12
90 » 95 . . . . .	1	....	9	1	9	19	19	20	39	....	....	1	....	18	20
95 » 100 . . . . .	....	....	1	1	5	2	6	3	9	....	....	....	....	6	3
Centenari . . . . .	....	....	....	....	4	2	4	2	6	....	....	....	....	4	2
Età ignota . . . . .	113	156	....	....	....	....	113	156	269	....	....	....	....	113	156
TOTALE . . . . .	20112	16491	9272	9321	1300	3298	30684	29110	59794	338	257	6579	2429	23767	26424

Segue TAVOLA II. — POPOLAZIONE PER GRUPPI DI ETÀ, PER SESSO, STATO CIVILE E ISTRUZIONE  
NEI CIRCONDARI (O DISTRETTI) E NELLE PROVINCE.

Provincia di Sassari.

Censimento 1881.

E T À	STATO CIVILE						COMPLESSO			ISTRUZIONE					
	Celibi		Coniugati		Vedovi		M.	F.	Tot.	Sanno leggere soltanto		Sanno leggere e scrivere		Analfabeti	
	M.	F.	M.	F.	M.	F.				M.	F.	M.	F.	M.	F.
Dalla nascita a 1 anno .	565	522	....	....	....	....	565	522	1087	....	....	....	....	565	522
Da 1 anno comp. a 2. .	431	408	....	....	....	....	431	408	839	....	....	....	....	431	408
2 anni comp. a 3. .	469	447	....	....	....	....	469	447	916	....	....	....	....	469	447
3 » 4. .	509	491	....	....	....	....	509	491	1000	....	....	....	....	509	491
4 » 5. .	467	441	....	....	....	....	467	441	908	....	....	....	2	467	439
5 » 6. .	509	478	....	....	....	....	509	478	987	3	....	6	3	500	475
6 » 7. .	485	433	....	....	....	....	485	433	918	2	4	32	16	451	413
7 » 8. .	529	488	....	....	....	....	529	488	1017	4	2	68	38	457	448
8 » 9. .	481	455	....	....	....	....	481	455	936	6	....	107	72	368	383
9 » 10. .	419	384	....	....	....	....	419	384	803	5	....	119	74	295	310
10 » 12. .	890	770	....	....	....	....	890	770	1660	2	3	297	154	591	613
12 » 15. .	1355	1211	....	....	....	....	1355	1211	2566	3	5	383	281	969	925
15 » 20. .	2177	1817	4	174	....	1	2181	1992	4173	8	13	571	395	1602	1584
20 » 25. .	1609	1014	137	753	3	16	1749	1783	3532	11	10	549	302	1189	1471
25 » 30. .	1151	453	580	943	9	35	1740	1431	3171	9	6	687	206	1044	1219
30 » 35. .	526	264	836	1010	37	68	1399	1342	2741	5	11	472	122	922	1209
35 » 40. .	336	216	1006	913	40	103	1382	1232	2614	16	11	467	87	899	1134
40 » 45. .	264	208	1230	1086	82	234	1576	1528	3104	5	9	512	52	1059	1467
45 » 50. .	157	115	867	616	69	187	1093	918	2011	8	5	371	27	714	886
50 » 55. .	134	128	917	606	119	385	1170	1119	2289	7	4	264	31	899	1084
55 » 60. .	69	66	398	252	80	182	547	500	1047	6	1	108	18	433	481
60 » 65. .	66	52	454	201	120	406	640	659	1299	....	2	126	12	514	645
65 » 70. .	25	37	194	63	72	127	291	227	518	3	1	70	8	218	218
70 » 75. .	27	17	158	65	92	208	277	290	567	....	4	45	4	232	282
75 » 80. .	16	4	60	13	37	84	113	101	214	1	....	20	4	92	97
80 » 85. .	11	5	53	8	52	76	116	89	205	....	....	10	2	106	87
85 » 90. .	....	1	11	1	9	13	20	15	35	....	....	1	2	19	13
90 » 95. .	1	2	4	1	8	6	13	9	22	....	....	1	....	12	9
95 » 100. .	....	....	3	....	4	2	7	2	9	....	....	....	....	7	2
Centenari . . . . .	....	....	....	....	2	....	2	....	2	....	....	....	....	2	....
Età ignota . . . . .	....	....	....	3	....	....	....	3	3	....	....	....	....	....	3
TOTALE . . . . .	13678	10927	6912	6708	835	2133	21425	19768	41193	104	91	5286	1912	16035	17765

Segue TAVOLA II. — POPOLAZIONE PER GRUPPI DI ETÀ, PER SESSO, STATO CIVILE E ISTRUZIONE  
NEI CIRCONDARI (O DISTRETTI) E NELLE PROVINCE.

Censimento 1881.

Provincia di Sassari.

E T À	STATO CIVILE						COMPLESSO			ISTRUZIONE					
	Celibi		Coniugati		Vedovi		M.	F.	Tot.	Sanno leggere soltanto		Sanno leggere e scrivere		Analfabeti	
	M.	F.	M.	F.	M.	F.				M.	F.	M.	F.	M.	F.
Dalla nascita a 1 anno.	1360	1185	....	....	....	....	1360	1185	2545	....	....	....	....	1360	1185
Da 1 anno comp. a 2. .	1018	974	....	....	....	....	1018	974	1992	....	....	....	....	1018	974
2 anni comp. a 3. .	1142	1100	....	....	....	....	1142	1100	2242	....	....	....	....	1142	1100
3 » 4. .	1075	965	....	....	....	....	1075	965	2040	....	....	3	....	1072	965
4 » 5. .	987	973	....	....	....	....	987	973	1960	2	....	12	4	973	969
5 » 6. .	998	1031	....	....	....	....	998	1031	2029	3	6	14	21	981	1004
6 » 7. .	945	990	....	....	....	....	945	990	1935	2	11	63	63	880	916
7 » 8. .	1056	1071	....	....	....	....	1056	1071	2127	17	12	189	153	850	906
8 » 9. .	988	983	....	....	....	....	988	983	1971	12	8	262	210	714	765
9 » 10. .	855	811	....	....	....	....	855	811	1666	8	9	283	203	564	599
10 » 12. .	1795	1609	....	....	....	....	1795	1609	3404	8	18	615	493	1172	1098
12 » 15. .	2751	2522	....	....	....	....	2751	2522	5273	14	24	891	689	1846	1809
15 » 20. .	4468	4075	10	339	....	2	4478	4416	8894	48	54	1510	1290	2920	3072
20 » 25. .	4017	2222	473	1833	8	38	4498	4093	8591	67	60	1835	1112	2596	2921
25 » 30. .	1938	897	1740	2322	34	112	3712	3331	7043	50	65	1629	804	2033	2462
30 » 35. .	942	453	2202	2359	53	173	3197	2985	6182	60	65	1278	579	1859	2341
35 » 40. .	444	296	2361	2021	84	216	2889	2533	5422	42	59	1137	419	1710	2055
40 » 45. .	333	267	2503	2068	116	469	2952	2804	5756	36	64	1225	303	1691	2437
45 » 50. .	200	188	1767	1483	105	403	2072	2074	4146	16	45	808	223	1248	1806
50 » 55. .	196	173	1893	1343	204	749	2293	2265	4558	19	42	638	173	1636	2050
55 » 60. .	105	94	996	604	132	428	1233	1126	2359	9	35	336	114	888	977
60 » 65. .	114	119	970	529	164	725	1248	1373	2621	2	22	313	97	933	1254
65 » 70. .	67	72	451	199	131	379	649	650	1299	4	18	191	64	454	568
70 » 75. .	48	64	313	134	135	480	496	678	1174	5	16	123	46	368	616
75 » 80. .	25	18	136	44	78	184	239	246	485	6	4	58	21	175	221
80 » 85. .	20	23	84	29	79	211	133	263	446	1	3	35	9	147	251
85 » 90. .	2	4	24	3	33	32	59	39	98	....	....	11	2	48	37
90 » 95. .	2	....	4	....	10	20	16	20	36	....	....	1	....	15	20
95 » 100. .	1	1	1	2	2	7	4	10	14	....	....	....	1	4	9
Centenari . . . . .	....	....	....	....	1	3	1	3	4	....	....	....	....	1	3
Età ignota . . . . .	....	....	....	....	....	....	....	....	....	....	....	....	....	....	....
TOTALE . . .	27892	23180	15928	15312	1369	4631	45189	43123	88312	431	640	13460	7093	31298	35390

CIRCONDARIO DI SASSARI.

Segue TAVOLA II. — POPOLAZIONE PER GRUPPI DI ETÀ, PER SESSO, STATO CIVILE E ISTRUZIONE  
NEI CIRCONDARI (O DISTRETTI) E NELLE PROVINCE.

Provincia di Sassari.

Censimento 1881.

ETÀ	STATO CIVILE						COMPLESSO			ISTRUZIONE					
	Celibi		Coniugati		Vedovi					Sanno leggere soltanto	Sanno leggere e scrivere		Analfabeti		
	M.	F.	M.	F.	M.	F.	M.	F.	Tot.	M.	F.	M.	F.	M.	F.
Dalla nascita a 1 anno.	470	380	....	....	....	....	470	380	850	....	....	....	....	470	380
Da 1 anno comp. a 2. .	320	354	....	....	....	....	320	354	674	....	....	....	....	320	354
2 anni comp. a 3. .	387	379	....	....	....	....	387	379	766	....	....	....	....	387	379
3 » 4. .	385	353	....	....	....	....	385	353	738	....	....	1	1	384	352
4 » 5. .	388	365	....	....	....	....	388	365	753	....	....	1	2	387	363
5 » 6. .	390	351	....	....	....	....	390	351	741	1	....	6	....	383	351
6 » 7. .	363	377	....	....	....	....	363	377	740	3	1	24	17	336	359
7 » 8. .	347	385	....	....	....	....	347	385	732	1	5	63	66	283	314
8 » 9. .	368	304	....	....	....	....	368	304	672	4	5	83	57	281	242
9 » 10. .	289	304	....	....	....	....	289	304	593	....	3	88	79	201	222
10 » 12. .	589	584	....	....	....	....	589	584	1173	4	2	185	155	400	427
12 » 15. .	942	823	....	1	....	....	942	824	1766	1	4	292	214	649	606
15 » 20. .	1510	1187	2	158	....	4	1512	1349	2861	9	4	437	322	1066	1023
20 » 25. .	1243	609	154	529	6	11	1403	1149	2552	17	11	562	264	824	874
25 » 30. .	790	321	457	695	21	59	1268	1055	2323	18	5	544	212	766	838
30 » 35. .	371	167	782	679	32	53	1185	899	2084	9	10	454	141	722	748
35 » 40. .	246	128	676	578	43	81	965	787	1752	11	6	362	104	592	677
40 » 45. .	160	80	768	587	73	136	1001	803	1804	10	7	370	77	621	719
45 » 50. .	73	42	526	365	44	120	613	527	1170	3	6	254	52	386	469
50 » 55. .	72	54	530	375	74	249	676	678	1354	3	3	205	33	468	642
55 » 60. .	24	13	255	140	48	113	327	266	593	....	1	107	18	220	247
60 » 65. .	26	31	278	127	68	264	372	422	794	4	2	96	19	272	401
65 » 70. .	13	12	102	56	32	110	147	178	325	....	....	53	13	94	165
70 » 75. .	18	9	95	43	42	129	155	181	336	2	3	46	12	107	166
75 » 80. .	12	7	33	14	18	48	63	69	132	....	....	22	3	41	66
80 » 85. .	3	....	26	2	26	49	55	51	106	....	1	10	....	45	50
85 » 90. .	2	....	2	3	10	15	14	18	32	....	1	4	....	10	17
90 » 95. .	2	....	2	....	2	13	6	13	19	....	1	1	....	5	12
95 » 100. .	....	....	2	....	2	3	4	3	7	....	....	....	....	4	3
Centenari . . . . .	....	....	....	....	....	2	....	2	2	....	....	....	....	....	2
Età ignota . . . . .	....	....	....	....	....	....	....	....	....	....	....	....	....	....	....
TOTALE. . .	9803	7619	4690	4352	541	1439	15034	13410	28444	100	81	4270	1861	10564	11468

CIRCONDARIO DI TEMPIO PAUSANIA.



Segue TAVOLA II. — POPOLAZIONE PER GRUPPI DI ETÀ, PER SESSO, STATO CIVILE E ISTRUZIONE  
NEI CIRCONDARI (O DISTRETTI) E NELLE PROVINCE.

Censimento 1881.

Provincia di Sassari.

E T À	STATO CIVILE						COMPLESSO			ISTRUZIONE					
	Celibi		Coniugati		Vedovi		M.	F.	Tot:	Sanno leggere soltanto		Sanno leggere e scrivere		Analfabeti	
	M.	F.	M.	F.	M.	F.				M.	F.	M.	F.	M.	F.
Dalla nascita a 1 anno . . . . .	3809	3471	....	....	....	....	3809	3471	7280	....	....	....	....	3809	3471
Da 1 anno comp. a 2. . . . .	3006	2872	....	....	....	....	3006	2872	5878	....	....	....	....	3006	2872
2 anni comp. a 3. . . . .	3434	3316	....	....	....	....	3434	3316	6750	....	....	....	....	3434	3316
3 » 4. . . . .	3316	3089	....	....	....	....	3316	3089	6405	....	....	5	1	3311	3088
4 » 5. . . . .	3137	2995	....	....	....	....	3137	2995	6132	2	1	21	11	3114	2983
5 » 6. . . . .	3225	3075	....	....	....	....	3225	3075	6300	10	10	46	33	3169	3032
6 » 7. . . . .	3092	3049	....	....	....	....	3092	3049	6141	17	28	218	158	2857	2863
7 » 8. . . . .	3155	3177	....	....	....	....	3155	3177	6332	58	47	490	386	2607	2744
8 » 9. . . . .	3051	2871	....	....	....	....	3051	2871	5922	52	41	719	537	2280	2293
9 » 10. . . . .	2620	2507	....	....	....	....	2620	2507	5127	31	27	768	569	1821	1911
10 » 12. . . . .	5485	5024	....	....	....	....	5485	5024	10509	45	49	1687	1315	3753	3660
12 » 15. . . . .	8496	7708	....	2	....	....	8496	7710	16206	54	75	2376	1938	6066	5697
15 » 20. . . . .	12906	11708	23	1056	....	14	12929	12778	25707	100	142	3542	3023	9287	9613
20 » 25. . . . .	10998	6296	1048	5050	27	115	12073	11461	23534	136	134	4280	2408	7657	8919
25 » 30. . . . .	6603	2708	4097	6408	93	304	10793	9420	20213	114	133	4325	1731	6354	7556
30 » 35. . . . .	3269	1450	6028	6706	196	569	9493	8725	18218	111	129	3396	1261	5986	7335
35 » 40. . . . .	1823	1002	6459	5773	255	661	8537	7436	15973	104	108	3020	86	5413	6467
40 » 45. . . . .	1331	931	7548	6402	439	1412	9318	8745	18063	76	110	3197	605	6045	8030
45 » 50. . . . .	732	533	5332	4008	387	1191	6451	5732	12183	46	83	2235	416	4170	5233
50 » 55. . . . .	765	573	5510	3860	668	2295	6943	6728	13671	48	65	1631	332	5264	6333
55 » 60. . . . .	313	263	2699	1528	414	1165	3426	2956	6382	27	53	844	205	2555	2698
60 » 65. . . . .	343	315	2889	1405	632	2357	3864	4077	7941	15	42	797	174	3052	3861
65 » 70. . . . .	171	158	1221	516	400	968	1792	1642	3434	11	28	461	113	1320	1501
70 » 75. . . . .	156	140	997	359	555	1444	1708	1943	3651	11	26	336	76	1361	1841
75 » 80. . . . .	76	43	371	99	259	479	706	621	1327	7	6	155	41	544	574
80 » 85. . . . .	52	48	322	77	295	563	669	688	1357	3	5	93	17	573	666
85 » 90. . . . .	9	7	57	8	82	90	148	105	253	....	2	20	6	128	97
90 » 95. . . . .	7	3	23	2	39	70	69	75	144	....	1	5	....	64	74
95 » 100. . . . .	1	1	9	4	16	16	26	21	47	....	....	....	1	26	20
Centenari. . . . .	....	....	....	....	7	8	7	8	15	....	....	....	....	7	8
Età ignota. . . . .	113	156	....	3	....	....	113	159	272	....	....	....	....	113	159
TOTALE . . . . .	85494	69489	44633	43266	4764	13721	134891	126476	261367	1078	1343	34667	16218	99146	108915

PROVINCIA DI SASSARI.

Segue TAVOLA II. — POPOLAZIONE PER GRUPPI DI ETÀ, PER SESSO, STATO CIVILE E ISTRUZIONE  
NEI CIRCONDARI (O DISTRETTI) E NELLE PROVINCE.

Provincia di Siena.

Censimento 1881.

ETÀ	STATO CIVILE						COMPLESSO			ISTRUZIONE					
	Celibi		Coniugati		Vedovi		M.	F.	Tot.	Sanno leggere soltanto		Sanno leggere e scrivere		Analfabeti	
	M.	F.	M.	F.	M.	F.				M.	F.	M.	F.	M.	F.

CIRCONDARIO DI MONTEPULCIANO.

Dalla nascita a 1 anno.	1093	1016	....	....	....	....	1093	1016	2109	....	....	....	....	1093	1016
Da 1 anno comp. a 2. .	681	648	....	....	....	....	681	648	1329	....	....	....	....	681	648
2 anni comp. a 3. .	787	804	....	....	....	....	787	804	1591	....	....	....	....	787	804
3 » 4. .	730	698	....	....	....	....	730	698	1423	2	7	2	....	726	686
4 » 5. .	712	713	....	....	....	....	712	713	1425	8	11	5	6	699	696
5 » 6. .	737	751	....	....	....	....	737	751	1488	18	28	11	15	708	708
6 » 7. .	815	727	....	....	....	....	815	727	1542	40	31	46	27	729	669
7 » 8. .	650	725	....	....	....	....	650	725	1375	41	30	66	56	543	639
8 » 9. .	636	574	....	....	....	....	636	574	1210	28	25	94	81	514	468
9 » 10. .	607	561	....	....	....	....	607	561	1168	27	26	118	85	462	450
10 » 12. .	1197	1185	....	....	....	....	1197	1185	2382	38	43	311	276	848	866
12 » 15. .	2078	1890	....	1	....	....	2078	1891	3969	45	55	586	471	1447	1365
15 » 20. .	3485	3363	11	120	1	2	3497	3485	6982	99	121	1113	754	2285	2610
20 » 25. .	2525	1672	298	1202	8	16	2831	2890	5721	51	74	1083	581	1697	2235
25 » 30. .	1401	669	1266	1811	23	48	2690	2528	5218	52	82	1190	480	1448	1966
30 » 35. .	704	387	1861	2015	52	78	2617	2480	5097	69	75	1081	440	1467	1965
35 » 40. .	358	225	1851	1741	89	130	2298	2096	4394	53	75	893	347	1352	1674
40 » 45. .	242	139	1586	1506	95	224	1923	1869	3792	29	73	647	266	1247	1530
45 » 50. .	191	131	1563	1319	120	284	1874	1734	3608	39	75	600	213	1235	1446
50 » 55. .	196	114	1461	1209	185	431	1842	1754	3596	33	58	560	205	1249	1491
55 » 60. .	139	96	1094	865	234	409	1467	1370	2837	22	47	427	139	1018	1184
60 » 65. .	123	87	962	624	264	469	1349	1180	2529	22	35	370	144	957	1001
65 » 70. .	72	51	513	277	216	339	801	667	1468	14	19	249	61	538	587
70 » 75. .	48	43	310	132	195	334	553	509	1062	7	14	158	61	388	434
75 » 80. .	25	18	100	47	144	150	269	215	484	2	10	83	24	184	181
80 » 85. .	9	3	38	9	89	85	136	97	233	....	3	40	17	96	77
85 » 90. .	3	1	9	3	20	22	32	26	58	....	1	8	....	24	25
90 » 95. .	....	....	....	8	6	1	6	9	15	....	....	2	1	4	8
95 » 100. .	....	....	....	....	1	1	1	1	2	....	....	....	....	1	1
Centenari. . . . .	....	....	....	....	....	....	....	....	....	....	....	....	....	....	....
Età ignota. . . . .	....	....	....	....	....	....	....	....	....	....	....	....	....	....	....
TOTALE. . .	20244	17286	12923	12889	1742	3023	34909	33198	68107	739	1018	9743	4750	24427	27430

Segue TAVOLA II. — POPOLAZIONE PER GRUPPI DI ETÀ, PER SESSO, STATO CIVILE E ISTRUZIONE  
NEI CIRCONDARI (O DISTRETTI) E NELLE PROVINCIE.

Censimento 1881.

Provincia di Siena.

ETÀ	STATO CIVILE						COMPLESSO			ISTRUZIONE					
	Celibi		Coniugati		Vedovi					Sanno leggere soltanto		Sanno leggere e scrivere		Analfabeti	
	M.	F.	M.	F.	M.	F.	M.	F.	Tot.	M.	F.	M.	F.	M.	F.
Dalla nascita a 1 anno .	1886	1829	....	....	....	....	1886	1829	3715	....	....	....	....	1886	1829
Da 1 anno comp. a 2. .	1228	1142	....	....	....	....	1228	1142	2370	....	....	....	....	1228	1142
2 anni comp. a 3. .	1433	1410	....	....	....	....	1433	1410	2843	....	....	....	....	1433	1410
3 » 4. .	1541	1376	....	....	....	....	1541	1376	2917	2	5	5	3	1534	1368
4 » 5. .	1405	1400	....	....	....	....	1405	1400	2805	19	30	7	9	1379	1361
5 » 6. .	1429	1430	....	....	....	....	1429	1430	2859	49	51	63	47	1317	1332
6 » 7. .	1449	1359	....	....	....	....	1449	1359	2808	66	83	133	108	1250	1168
7 » 8. .	1392	1386	....	....	....	....	1392	1386	2778	78	55	207	175	1107	1156
8 » 9. .	1261	1202	....	....	....	....	1261	1202	2463	56	66	258	217	947	919
9 » 10. .	1177	1126	....	....	....	....	1177	1126	2303	34	49	321	239	822	838
10 » 12. .	2555	2363	....	....	....	....	2555	2363	4918	63	95	695	637	1797	1631
12 » 15. .	4058	3520	....	....	....	....	4058	3520	7578	105	122	1242	1032	2711	2366
15 » 20. .	6547	6224	9	153	1	5	6557	6382	12939	122	201	2399	2052	4036	4129
20 » 25. .	5727	3514	428	1869	6	21	6161	5404	11565	109	219	2807	1633	3245	3552
25 » 30. .	3459	1505	2062	3357	50	73	5571	4935	10506	94	151	2415	1395	3062	3389
30 » 35. .	2147	858	3520	4047	132	199	5799	5104	10903	78	185	2382	1241	3339	3678
35 » 40. .	1220	545	3519	3504	176	291	4915	4340	9255	66	160	1889	1058	2960	3122
40 » 45. .	919	385	3286	3077	284	420	4489	3882	8371	55	174	1550	803	2884	2905
45 » 50. .	699	359	3126	2602	360	442	4185	3403	7588	51	156	1409	692	2725	2555
50 » 55. .	736	358	3086	2405	505	798	4327	3561	7888	44	138	1252	618	3031	2805
55 » 60. .	538	272	2154	1750	454	695	3146	2717	5863	43	114	946	479	2157	2124
60 » 65. .	537	231	1968	1241	681	996	3186	2468	5654	43	92	886	424	2257	1952
65 » 70. .	272	114	945	510	473	639	1690	1263	2953	17	62	501	229	1172	972
70 » 75. .	199	108	637	253	528	707	1364	1068	2432	14	43	392	176	956	849
75 » 80. .	81	47	224	75	285	257	590	379	969	7	15	180	66	403	298
80 » 85. .	49	16	66	24	133	148	248	188	436	2	10	67	33	179	145
85 » 90. .	6	7	18	9	41	34	65	50	115	1	2	21	10	43	38
90 » 95. .	....	....	2	....	12	7	14	7	21	....	....	4	1	10	6
95 » 100. .	1	....	1	....	1	1	3	1	4	....	....	1	....	2	1
Centenari . . . . .	....	....	....	....	....	....	....	....	....	....	....	....	....	....	....
Età ignota . . . . .	....	....	....	....	....	....	....	....	....	....	....	....	....	....	....
TOTALE . . .	43951	34086	25051	24876	4122	5733	73124	64695	137819	1218	2278	22032	13377	49874	49040

CIRCONDARIO DI SIENA.

Segue TAVOLA II. — POPOLAZIONE PER GRUPPI DI ETÀ, PER SESSO, STATO CIVILE E ISTRUZIONE  
NEI CIRCONDARI (O DISTRETTI) E NELLE PROVINCE.

Provincia di Siena.

Censimento 1881.

ETÀ	STATO CIVILE						COMPLESSO			ISTRUZIONE					
	Celibi		Coniugati		Vedovi					Sanno leggere soltanto		Sanno leggere e scrivere		Analfabeti	
	M.	F.	M.	F.	M.	F.	M.	F.	Tot.	M.	F.	M.	F.	M.	F.
Dalla nascita a 1 anno.	2979	2845	....	....	....	....	2979	2845	5824	....	....	....	....	2979	2845
Da 1 anno comp. a 2. .	1909	1790	....	....	....	....	1909	1790	3699	....	....	....	....	1909	1790
2 anni comp. a 3. .	2220	2214	....	....	....	....	2220	2214	4434	....	....	....	....	2220	2214
3 » 4. .	2271	2069	....	....	....	....	2271	2069	4340	4	12	7	3	2260	2054
4 » 5. .	2117	2113	....	....	....	....	2117	2113	4230	27	41	12	15	2078	2057
5 » 6. .	2166	2181	....	....	....	....	2166	2181	4347	67	79	74	62	2025	2040
6 » 7. .	2264	2086	....	....	....	....	2264	2086	4350	106	114	179	135	1979	1837
7 » 8. .	2042	2111	....	....	....	....	2042	2111	4153	119	85	273	231	1650	1795
8 » 9. .	1897	1776	....	....	....	....	1897	1776	3673	84	91	352	298	1461	1387
9 » 10. .	1784	1687	....	....	....	....	1784	1687	3471	61	75	439	324	1284	1288
10 » 12. .	3752	3548	....	....	....	....	3752	3548	7300	101	138	1006	913	2645	2497
12 » 15. .	6136	5410	....	1	....	....	6136	5411	11547	150	177	1828	1503	4158	3731
15 » 20. .	10032	9587	20	273	2	7	10054	9867	19921	221	322	3512	2806	6321	6739
20 » 25. .	8252	5186	726	3071	14	37	8992	8294	17286	160	293	3890	2214	4942	5787
25 » 30. .	4860	2174	3328	5168	73	121	8261	7463	15724	146	233	3605	1875	4510	5355
30 » 35. .	2851	1245	5381	6062	184	277	8416	7584	16000	147	260	3463	1681	4806	5643
35 » 40. .	1578	770	5370	5245	265	421	7213	6436	13649	119	235	2782	1405	4312	4796
40 » 45. .	1161	524	4872	4583	379	644	6412	5751	12163	84	247	2197	1069	4131	4435
45 » 50. .	890	490	4689	3921	480	726	6059	5137	11196	90	231	2009	905	3960	4001
50 » 55. .	932	472	4547	3614	690	1229	6169	5315	11484	77	196	1812	823	4280	4296
55 » 60. .	677	368	3248	2615	688	1104	4613	4087	8700	65	161	1373	618	3175	3308
60 » 65. .	660	318	2930	1865	945	1465	4535	3648	8183	65	127	1256	568	3214	2953
65 » 70. .	344	165	1458	787	689	978	2491	1930	4421	31	81	750	290	1710	1559
70 » 75. .	247	151	947	385	723	1041	1917	1577	3494	21	57	550	237	1346	1283
75 » 80. .	106	65	324	122	429	407	859	594	1453	9	25	263	90	587	479
80 » 85. .	58	19	104	33	222	233	384	285	669	2	13	107	50	275	222
85 » 90. .	9	8	27	12	61	56	97	76	173	1	3	29	10	67	63
90 » 95. .	....	....	2	8	18	8	20	16	36	....	....	6	2	14	14
95 » 100. .	1	....	1	....	2	2	4	2	6	....	....	1	....	3	2
Centenari . . . . .	....	....	....	....	....	....	....	....	....	....	....	....	....	....	....
Età ignota . . . . .	....	....	....	....	....	....	....	....	....	....	....	....	....	....	....
TOTALE . . . . .	64195	51372	37974	37765	5884	8753	108033	97893	205926	1957	3296	31775	18127	74301	76470

PROVINCIA DI SIENA.

Segue TAVOLA II. — POPOLAZIONE PER GRUPPI DI ETÀ, PER SESSO, STATO CIVILE E ISTRUZIONE  
NEI CIRCONDARI (O DISTRETTI) E NELLE PROVINCE.

Censimento 1881.

Provincia di Siracusa.

E T À	STATO CIVILE						COMPLESSO			ISTRUZIONE					
	Celibi		Coniugati		Vedovi					Sanno leggere soltanto	Sanno leggere e scrivere		Analfabeti		
	M.	F.	M.	F.	M.	F.	M.	F.	Tot.	M.	F.	M.	F.	M.	F.
Dalla nascita a 1 anno .	2554	2333	....	....	....	....	2554	2333	4887	....	....	....	....	2554	2333
Da 1 anno comp. a 2 .	2391	2066	....	....	....	....	2391	2066	4457	....	....	....	....	2391	2066
2 anni comp. a 3 .	2702	2445	....	....	....	....	2702	2445	5147	....	....	....	....	2702	2445
3 » 4 .	2542	2202	....	....	....	....	2542	2202	4744	....	....	3	2	2539	2200
4 » 5 .	2462	2306	....	....	....	....	2462	2306	4768	....	1	14	7	2448	2298
5 » 6 .	2388	2248	....	....	....	....	2388	2248	4636	4	5	46	29	2338	2214
6 » 7 .	2278	2033	....	....	....	....	2278	2033	4311	7	2	189	117	2082	1914
7 » 8 .	2159	1944	....	....	....	....	2159	1944	4103	4	3	297	173	1858	1768
8 » 9 .	2037	1831	....	....	....	....	2037	1831	3868	....	3	324	208	1713	1620
9 » 10 .	1711	1518	....	....	....	....	1711	1518	3229	5	....	367	229	1339	1289
10 » 12 .	3803	3504	....	....	....	....	3803	3504	7307	5	5	673	503	3125	2996
12 » 15 .	5285	4657	....	7	....	....	5285	4664	9949	1	7	818	612	4466	4045
15 » 20 .	8296	6672	30	1335	....	19	8326	8026	16352	8	24	2284	870	6034	7132
20 » 25 .	6745	4044	1208	4143	10	96	7963	8283	16246	9	30	1851	774	6103	7479
25 » 30 .	3188	1880	3797	4314	32	215	7017	6409	13426	20	30	1919	527	5078	5852
30 » 35 .	1593	1352	4858	4632	53	424	6504	6408	12912	8	22	1746	377	4750	6009
35 » 40 .	853	724	3426	3029	79	362	4358	4115	8473	9	19	1249	287	3100	3809
40 » 45 .	865	913	4714	3638	139	991	5718	5542	11260	16	21	1235	260	4467	5261
45 » 50 .	466	476	2273	1852	115	646	2854	2974	5828	4	17	637	178	2213	2779
50 » 55 .	463	613	3196	2347	210	1384	3869	4344	8213	3	14	713	180	3153	4150
55 » 60 .	224	254	1405	994	145	587	1774	1835	3609	9	14	481	101	1284	1720
60 » 65 .	461	584	2392	1369	330	1775	3183	3719	6902	3	12	557	127	2623	3580
65 » 70 .	128	174	769	398	142	501	1039	1073	2112	....	5	284	76	755	992
70 » 75 .	166	198	745	333	229	867	1140	1398	2538	3	10	246	53	891	1335
75 » 80 .	44	66	207	68	87	197	338	331	669	....	1	112	31	296	299
80 » 85 .	47	78	299	87	115	408	461	573	1034	....	2	64	19	397	552
85 » 90 .	10	7	22	10	22	45	54	62	116	....	....	15	....	39	62
90 » 95 .	7	8	23	6	13	32	43	46	89	....	....	11	1	32	45
95 » 100 .	1	1	5	....	3	6	9	7	16	....	....	....	....	9	7
Centenari . . . . .	2	....	....	....	2	....	4	....	4	....	....	....	....	4	....
Età ignota . . . . .	....	....	....	....	....	....	....	....	....	....	....	....	....	....	....
TOTALE . . . . .	55871	47131	29369	28553	1726	8555	86966	84239	171205	118	247	16135	5741	70713	78251

CIRCONDARIO DI MODICA.

segue TAVOLA II. — POPOLAZIONE PER GRUPPI DI ETÀ, PER SESSO, STATO CIVILE E ISTRUZIONE  
NEI CIRCONDARI (O DISTRETTI) E NELLE PROVINCE.

Provincia di Siracusa.

Censimento 1881.

ETÀ	STATO CIVILE						COMPLESSO			ISTRUZIONE					
	Celibi		Coniugati		Vedovi					Sanno leggere soltanto		Sanno leggere e scrivere		Analfabeti	
	M.	F.	M.	F.	M.	F.	M.	F.	Tot.	M.	F.	M.	F.	M.	F.
Dalla nascita a 1 anno .	992	861	....	....	....	....	992	861	1853	....	....	....	....	992	861
Da 1 anno comp. a 2. .	801	740	....	....	....	....	801	740	1541	....	....	....	....	801	740
2 anni comp. a 3. .	1037	906	....	....	....	....	1037	906	1943	....	....	....	....	1037	906
3 » 4. .	905	887	....	....	....	....	905	887	1792	....	....	....	1	905	886
4 » 5. .	969	874	....	....	....	....	969	874	1843	....	2	....	2	969	870
5 » 6. .	1018	879	....	....	....	....	1018	879	1897	3	3	14	9	1001	867
6 » 7. .	837	759	....	....	....	....	837	759	1596	5	3	74	33	758	723
7 » 8. .	810	784	....	....	....	....	810	784	1594	2	6	116	54	692	724
8 » 9. .	783	692	....	....	....	....	783	692	1475	2	4	124	81	657	607
9 » 10. .	694	638	....	....	....	....	694	638	1332	3	3	152	94	539	541
10 » 12. .	1415	1343	....	....	....	....	1415	1343	2758	3	2	315	222	1097	1119
12 » 15. .	2076	1956	....	....	....	....	2076	1956	4032	2	10	391	274	1683	1672
15 » 20. .	3389	2902	12	442	....	4	3401	3348	6749	4	14	660	465	2737	2869
20 » 25. .	2907	1573	499	1647	6	44	3412	3264	6676	31	17	940	383	2441	2864
25 » 30. .	1385	737	1676	2041	19	75	3080	2853	5933	16	13	808	275	2256	2565
30 » 35. .	578	494	2116	2030	32	175	2726	2699	5425	13	27	655	166	2058	2506
35 » 40. .	272	261	1501	1421	39	173	1812	1855	3667	9	14	469	145	1334	1696
40 » 45. .	284	327	2293	1820	73	414	2650	2561	5211	10	17	525	139	2115	2405
45 » 50. .	113	148	1073	863	54	258	1240	1269	2509	6	10	326	105	908	1154
50 » 55. .	143	181	1514	1044	118	680	1775	1905	3680	5	12	334	101	1436	1792
55 » 60. .	82	74	733	474	80	289	895	837	1732	1	8	225	54	669	775
60 » 65. .	105	147	1053	649	165	925	1323	1721	3044	6	6	232	67	1085	1648
65 » 70. .	57	56	348	183	65	235	470	474	944	2	2	133	34	335	438
70 » 75. .	42	62	299	114	112	377	453	553	1006	3	1	111	34	339	518
75 » 80. .	16	24	74	39	45	84	135	147	282	....	2	36	14	99	131
80 » 85. .	14	16	76	31	48	157	138	204	342	....	....	30	6	108	198
85 » 90. .	3	2	11	3	13	14	27	19	46	....	....	6	....	21	19
90 » 95. .	3	2	....	....	7	7	10	9	19	....	....	2	2	8	7
95 » 100. .	....	....	1	....	....	3	1	3	4	....	....	....	....	1	3
Centenari . . . . .	....	....	....	....	....	2	....	2	2	....	....	....	....	....	2
Età ignota . . . . .	25	11	....	....	....	....	25	11	36	....	....	....	....	25	11
TOTALE. . . . .	21755	18336	13279	12801	876	3916	35910	35053	70963	126	176	6678	2760	29106	32117

CIRCONDARIO DI NOTO.

Segue TAVOLA II. — POPOLAZIONE PER GRUPPI DI ETÀ, PER SESSO, STATO CIVILE E ISTRUZIONE  
NEI CIRCONDARI (O DISTRETTI) E NELLE PROVINCE.

Censimento 1881.

Provincia di Siracusa.

ETÀ	STATO CIVILE						COMPLESSO			ISTRUZIONE					
	Celibi		Coniugati		Vedovi					Sanno leggere soltanto		Sanno leggere e scrivere		Analfabeti	
	M.	F.	M.	F.	M.	F.	M.	F.	Tot.	M.	F.	M.	F.	M.	F.
Dalla nascita a 1 anno.	1399	1241	....	....	....	....	1399	1241	2640	....	....	....	....	1399	1241
Da 1 anno comp. a 2. .	1225	1158	....	....	....	....	1225	1158	2383	....	....	....	....	1225	1158
2 anni comp. a 3. .	1476	1415	....	....	....	....	1476	1415	2891	....	....	....	....	1476	1415
3 » 4. .	1386	1327	....	....	....	....	1386	1327	2713	1	2	6	5	1379	1320
4 » 5. .	1330	1259	....	....	....	....	1330	1259	2589	4	3	14	16	1312	1240
5 » 6. .	1275	1274	....	....	....	....	1275	1274	2549	4	11	45	37	1226	1226
6 » 7. .	1283	1280	....	....	....	....	1283	1280	2563	2	4	85	60	1196	1216
7 » 8. .	1229	1220	....	....	....	....	1229	1220	2449	3	2	142	110	1084	1108
8 » 9. .	1115	1105	....	....	....	....	1115	1105	2220	4	4	166	109	945	992
9 » 10. .	962	935	....	....	....	....	962	935	1897	2	2	162	134	798	799
10 » 12. .	2158	2056	....	....	....	....	2158	2056	4214	4	5	414	266	1740	1785
12 » 15. .	3074	2888	....	2	....	....	3074	2890	5964	7	3	518	469	2549	2418
15 » 20. .	5125	4214	21	430	....	3	5146	4647	9793	11	14	993	692	4142	3941
20 » 25. .	4022	2373	479	2171	2	54	4503	4598	9101	34	21	1166	616	3303	3961
25 » 30. .	2079	940	2047	2568	20	110	4146	3618	7764	22	23	1159	440	2965	3155
30 » 35. .	820	688	3093	2950	46	242	3959	3880	7839	29	24	1026	387	2904	3469
35 » 40. .	347	331	2143	1858	46	224	2536	2413	4949	23	16	698	343	1815	2054
40 » 45. .	398	353	2363	2237	74	552	3435	3142	6577	21	25	721	205	2693	2912
45 » 50. .	177	185	1533	1137	55	348	1765	1670	3435	12	13	429	178	1324	1479
50 » 55. .	175	265	2019	1459	154	815	2348	2539	4887	13	12	499	174	1836	2353
55 » 60. .	117	123	972	640	117	372	1206	1135	2341	5	9	353	103	848	1023
60 » 65. .	127	239	1440	780	211	1097	1778	2116	3894	9	7	348	115	1421	1994
65 » 70. .	64	76	426	219	110	311	600	606	1206	6	6	182	56	412	544
70 » 75. .	59	76	403	177	148	487	610	740	1350	2	4	154	33	454	703
75 » 80. .	31	26	135	64	59	126	225	216	441	2	2	77	16	146	198
80 » 85. .	14	37	119	46	74	307	207	390	597	1	1	34	12	172	377
85 » 90. .	3	6	14	3	8	27	25	36	61	1	....	6	6	18	30
90 » 95. .	....	5	6	....	9	21	15	26	41	....	....	1	2	14	24
95 » 100. .	....	....	....	1	2	3	2	4	6	....	....	....	....	2	4
Centenari . . . . .	....	....	1	....	....	3	1	3	4	....	....	....	1	1	2
Età ignota . . . . .	....	....	....	....	....	....	....	....	....	....	....	....	....	....	....
TOTALE . . .	31470	27095	17814	16742	1135	5102	50419	48939	99358	222	213	9398	4585	40799	44141

CIRCONDARIO DI SIRACUSA.

Segue TAVOLA II. — POPOLAZIONE PER GRUPPI DI ETÀ, PER SESSO, STATO CIVILE E ISTRUZIONE  
NEI CIRCONDARI (O DISTRETTI) E NELLE PROVINCE.

Provincia di Siracusa.

Censimento. 1881.

ETÀ	STATO CIVILE						COMPLESSO			ISTRUZIONE					
	Celibi		Coniugati		Vedovi					Sanno leggere soltanto		Sanno leggere e scrivere		Analfabeti	
	M.	F.	M.	F.	M.	F.	M.	F.	Tot.	M.	F.	M.	F.	M.	F.
Dalla nascita a 1 anno .	4945	4435	....	....	....	....	4945	4435	9380	....	....	....	....	4945	4435
Da 1 anno comp. a 2. .	4417	3964	....	....	....	....	4417	3964	8381	....	....	....	....	4417	3964
2 anni comp. a 3. .	5215	4766	....	....	....	....	5215	4766	9981	....	....	....	....	5215	4766
3 » 4. .	4833	4416	....	....	....	....	4833	4416	9249	1	2	9	8	4823	4406
4 » 5. .	4761	4439	....	....	....	....	4761	4439	9200	4	6	28	25	4729	4408
5 » 6. .	4681	4401	....	....	....	....	4681	4401	9082	11	19	105	75	4565	4307
6 » 7. .	4398	4072	....	....	....	....	4398	4072	8470	14	9	348	210	4036	3853
7 » 8. .	4198	3948	....	....	....	....	4198	3948	8146	9	11	555	337	3634	3600
8 » 9. .	3935	3628	....	....	....	....	3935	3628	7563	6	11	614	398	3315	3219
9 » 10. .	3367	3091	....	....	....	....	3367	3091	6458	10	5	681	457	2676	2629
10 » 12. .	7376	6903	....	....	....	....	7376	6903	14279	12	12	1402	991	5962	5900
12 » 15. .	10435	9501	....	9	....	....	10435	9510	19945	10	20	1727	1355	8698	8135
15 » 20. .	16810	13788	63	2207	....	26	16873	16021	32894	23	52	3937	2027	12913	13942
20 » 25. .	13674	7990	2186	7961	18	194	15878	16145	32023	74	68	3957	1773	11847	14304
25 » 30. .	6652	3557	7520	8923	71	400	14243	12880	27123	58	66	3886	1242	10299	11572
30 » 35. .	2991	2334	10067	9612	131	841	13189	12987	26176	50	73	3427	930	9712	11984
35 » 40. .	1472	1316	7070	6308	164	759	8706	8383	17089	41	49	2416	775	6249	7559
40 » 45. .	1547	1593	9970	7695	286	1957	11803	11245	23048	47	63	2481	604	9275	10578
45 » 50. .	756	809	4879	3852	224	1252	5859	5913	11772	22	40	1392	461	4445	5412
50 » 55. .	781	1059	6729	4850	482	2879	7992	8788	16780	21	38	1546	455	6425	8295
55 » 60. .	423	451	3110	2108	342	1248	3875	3807	7682	15	31	1059	258	2801	3518
60 » 65. .	693	970	4885	2789	706	3797	6284	7556	13840	18	25	1137	309	5129	7222
65 » 70. .	249	306	1543	800	317	1047	2109	2153	4262	8	13	599	166	1502	1974
70 » 75. .	267	336	1447	624	489	1731	2203	2691	4894	8	15	511	120	1684	2556
75 » 80. .	91	116	416	171	191	407	698	694	1392	2	5	225	61	471	628
80 » 85. .	75	131	494	164	237	872	806	1167	1973	1	3	128	37	677	1127
85 » 90. .	16	15	47	16	43	86	106	117	223	1	....	27	6	78	111
90 » 95. .	10	15	29	6	29	60	68	81	149	....	....	14	5	54	76
95 » 100. .	1	1	6	1	5	12	12	14	26	....	....	....	....	12	14
Centenari . . . . .	2	....	1	....	2	5	5	5	10	....	....	....	1	5	4
Età ignota . . . . .	25	11	....	....	....	....	25	11	36	....	....	....	....	25	11
TOTALE. . . . .	109095	92552	60462	58096	3737	17573	173295	168231	341525	466	636	32211	13086	140618	154509



Segue TAVOLA II. — POPOLAZIONE PER GRUPPI DI ETÀ, PER SESSO, STATO CIVILE E ISTRUZIONE  
NEI CIRCONDARI (O DISTRETTI) E NELLE PROVINCE.

Censimento 1881.

Provincia di Sondrio.

ETÀ	STATO CIVILE						COMPLESSO			ISTRUZIONE					
	Celibi		Coniugati		Vedovi		M.	F.	Tot.	Sanno leggere soltanto		Sanno leggere e scrivere		Analfabeti	
	M.	F.	M.	F.	M.	F.				M.	F.	M.	F.	M.	F.
Dalla nascita a 1 anno .	1886	1728	....	....	....	....	1886	1728	3614	....	....	....	....	1886	1728
Da 1 anno comp. a 2. .	1565	1553	....	....	....	....	1565	1553	3118	....	....	....	....	1565	1553
2 anni comp. a 3. .	1471	1553	....	....	....	....	1471	1553	3024	....	....	....	....	1471	1553
3 » 4. .	1577	1528	....	....	....	....	1577	1528	3105	1	....	10	12	1566	1516
4 » 5. .	1508	1468	....	....	....	....	1508	1468	2976	3	6	26	27	1479	1435
5 » 6. .	1488	1423	....	....	....	....	1488	1423	2911	13	18	61	60	1411	1345
6 » 7. .	1396	1323	....	....	....	....	1396	1323	2719	62	92	342	309	992	922
7 » 8. .	1275	1302	....	....	....	....	1275	1302	2577	71	87	696	632	508	583
8 » 9. .	1209	1238	....	....	....	....	1209	1238	2447	60	69	827	830	322	339
9 » 10. .	1268	1230	....	....	....	....	1268	1230	2498	34	37	982	945	252	248
10 » 12. .	2580	2505	....	....	....	....	2580	2505	5085	39	55	2146	2029	395	421
12 » 15. .	3534	3595	....	....	....	....	3534	3595	7129	31	63	3013	2937	490	595
15 » 20. .	5349	5360	12	142	1	....	5362	5502	10864	61	160	4433	4345	868	997
20 » 25. .	3790	3457	346	1384	2	10	4138	4851	8989	34	194	3331	3605	773	1052
25 » 30. .	2396	2017	1561	2526	22	53	3979	4586	8565	38	230	3214	3192	697	1164
30 » 35. .	1455	1353	2233	3074	41	129	3729	4556	8285	48	376	2858	2670	823	1510
35 » 40. .	905	886	2494	2992	73	206	3472	4084	7556	32	371	2685	2247	755	1466
40 » 45. .	685	732	2518	2756	116	318	3319	3806	7125	45	396	2520	1802	754	1608
45 » 50. .	552	596	2306	2152	144	447	3002	3195	6197	45	334	2185	1367	772	1494
50 » 55. .	495	535	2303	1876	223	558	3021	2969	5990	53	336	2095	1069	873	1564
55 » 60. .	417	354	1889	1415	280	726	2586	2495	5081	61	318	1775	744	750	1433
60 » 65. .	317	294	1471	852	375	822	2163	1968	4131	50	247	1439	536	674	1185
65 » 70. .	219	141	1012	520	413	668	1644	1329	2973	37	147	1096	327	511	855
70 » 75. .	136	116	522	224	441	568	1099	908	2007	18	93	652	195	429	620
75 » 80. .	71	51	248	64	323	339	642	454	1096	22	43	387	73	233	338
80 » 85. .	12	18	47	17	149	129	208	164	372	7	20	125	33	76	111
85 » 90. .	1	1	15	2	39	20	55	23	78	1	2	37	5	17	16
90 » 95. .	2	1	5	....	6	6	13	7	20	1	....	6	1	6	6
95 » 100. .	....	....	....	....	....	2	....	2	2	....	1	....	....	....	1
Centenari . . . . .	....	....	....	....	....	....	....	....	....	....	....	....	....	....	....
Età ignota . . . . .	....	....	....	....	....	....	....	....	....	....	....	....	....	....	....
TOTALE . . .	37559	36358	18982	19986	2648	5001	59189	61345	120534	867	3695	36974	29992	21348	27658

Segue TAVOLA II. — POPOLAZIONE PER GRUPPI DI ETÀ, PER SESSO, STATO CIVILE E ISTRUZIONE  
NEI CIRCONDARI (O DISTRETTI) E NELLE PROVINCE.

Provincia di Teramo.

Censimento 1881.

ETÀ	STATO CIVILE						COMPLESSO			ISTRUZIONE					
	Celibi		Coniugati		Vedovi					Sanno leggere soltanto		Sanno leggere e scrivere		Analfabeti	
	M.	F.	M.	F.	M.	F.	M.	F.	Tot.	M.	F.	M.	F.	M.	F.
Dalla nascita a 1 anno.	1534	1491	....	....	....	....	1534	1491	3025	....	....	....	....	1534	1491
Da 1 anno comp. a 2. .	1042	964	....	....	....	....	1042	964	2006	....	....	....	....	1042	964
2 anni comp. a 3. .	1291	1248	....	....	....	....	1291	1248	2539	....	....	....	....	1291	1248
3 » 4. .	1144	1108	....	....	....	....	1144	1108	2252	2	....	....	1	1142	1107
4 » 5. .	1103	1143	....	....	....	....	1103	1143	2246	2	4	6	7	1095	1132
5 » 6. .	1133	1056	....	....	....	....	1133	1056	2189	5	5	23	20	1105	1031
6 » 7. .	1030	1025	....	....	....	....	1030	1025	2055	31	10	70	41	929	974
7 » 8. .	1003	1011	....	....	....	....	1003	1011	2014	29	22	99	73	875	916
8 » 9. .	1064	1039	....	....	....	....	1064	1039	2103	16	15	199	110	849	914
9 » 10. .	877	768	....	....	....	....	877	768	1645	19	13	199	103	659	652
10 » 12. .	1656	1582	....	....	....	....	1656	1582	3238	14	11	371	237	1271	1334
12 » 15. .	2910	2564	....	....	....	....	2910	2564	5474	11	9	683	379	2216	2176
15 » 20. .	4253	4114	6	109	....	2	4259	4225	8484	24	15	1055	583	3180	3627
20 » 25. .	3408	2960	415	1248	3	10	3826	4218	8044	17	9	982	478	2827	3731
25 » 30. .	2124	1290	1694	2662	28	25	3846	3977	7823	14	15	1225	361	2607	3601
30 » 35. .	940	570	2598	2905	34	33	3572	3558	7130	16	22	984	244	2572	3292
35 » 40. .	431	292	2842	2800	47	114	3320	3206	6526	9	13	853	191	2458	3002
40 » 45. .	343	281	2951	2997	64	227	3358	3505	6863	6	17	739	176	2613	3312
45 » 50. .	229	197	2603	2429	90	270	2922	2896	5818	12	14	607	130	2303	2752
50 » 55. .	223	237	2387	2080	162	482	2772	2799	5571	7	10	553	126	2212	2663
55 » 60. .	158	147	2074	1843	183	515	2415	2505	4920	4	12	463	97	1948	2396
60 » 65. .	175	161	2261	1592	358	779	2794	2532	5326	12	5	476	78	2306	2449
65 » 70. .	104	86	1457	771	442	529	2003	1386	3389	7	3	348	52	1648	1331
70 » 75. .	58	85	596	536	332	624	986	1245	2231	3	4	187	53	796	1188
75 » 80. .	27	27	232	168	181	282	440	477	917	2	4	105	18	333	455
80 » 85. .	10	12	86	47	123	208	219	267	486	....	1	53	12	166	254
85 » 90. .	4	....	15	5	33	51	52	56	108	1	....	3	1	48	55
90 » 95. .	....	....	6	....	5	11	11	11	22	....	....	2	1	9	10
95 » 100. .	....	....	1	1	3	2	4	3	7	....	....	....	....	4	3
Centenari . . . . .	....	....	....	....	....	2	....	2	2	....	....	....	....	....	2
Età ignota . . . . .	....	....	....	....	....	....	....	....	....	....	....	....	....	....	....
TOTALE . . . . .	28274	25458	22224	22193	2088	4216	52586	51867	104453	263	233	10285	3572	42038	48062

CIRCONDARIO DI PENNE.

Segue TAVOLA II. — POPOLAZIONE PER GRUPPI DI ETÀ, PER SÈSSO, STATO CIVILE E ISTRUZIONE  
NEI CIRCONDARI (O DISTRETTI) E NELLE PROVINCE.

Censimento 1881.

Provincia di Teramo.

E T À	STATO CIVILE						COMPLESSO			ISTRUZIONE					
	Celibi		Coniugati		Vedovi		M.	F.	Tot.	Sanno leggere soltanto		Sanno leggere e scrivere		Analfabeti	
	M.	F.	M.	F.	M.	F.				M.	F.	M.	F.	M.	F.
Dalla nascita a 1 anno .	1985	1838	....	....	....	....	1985	1838	3823	....	....	....	....	1985	1838
Da 1 anno comp. a 2. .	1507	1389	....	....	....	....	1507	1389	2896	....	....	....	....	1507	1389
2 anni comp. a 3. .	1861	1797	....	....	....	....	1861	1797	3658	....	....	....	....	1861	1797
3 » 4. .	1710	1731	....	....	....	....	1710	1731	3441	5	....	2	....	1703	1731
4 » 5. .	1722	1669	....	....	....	....	1722	1669	3391	6	7	17	19	1699	1643
5 » 6. .	1716	1663	....	....	....	....	1716	1663	3379	13	8	60	32	1643	1623
6 » 7. .	1557	1550	....	....	....	....	1557	1550	3107	17	11	117	80	1423	1459
7 » 8. .	1532	1469	....	....	....	....	1532	1469	3001	17	10	189	122	1326	1337
8 » 9. .	1506	1506	....	....	....	....	1506	1506	3012	16	6	264	151	1226	1349
9 » 10. .	1380	1256	....	....	....	....	1380	1256	2586	7	6	252	168	1071	1082
10 » 12. .	2745	2630	....	....	....	....	2745	2630	5375	9	18	623	362	2113	2250
12 » 15. .	4306	3855	....	....	....	....	4306	3855	8161	15	8	982	539	3309	3308
15 » 20. .	6514	6467	15	128	1	1	6530	6596	13126	14	15	1543	869	4973	5712
20 » 25. .	5295	4817	454	1465	....	10	5749	6292	12041	34	25	1662	783	4053	5484
25 » 30. .	3255	2192	2023	3286	25	55	5303	5533	10836	15	11	1694	589	3594	4933
30 » 35. .	1628	1174	3525	4021	59	105	5212	5300	10512	15	20	1471	394	3726	4886
35 » 40. .	813	772	3462	3742	64	164	4339	4678	9017	22	18	1148	340	3169	4320
40 » 45. .	707	724	3730	3846	103	359	4540	4929	9469	12	25	1011	268	3517	4636
45 » 50. .	488	467	3262	3203	130	413	3880	4083	7963	18	14	832	200	3030	3869
50 » 55. .	458	520	3044	2888	250	739	3752	4147	7899	16	22	768	203	2968	3922
55 » 60. .	427	381	2885	2486	239	744	3551	3611	7162	5	14	736	161	2810	3436
60 » 65. .	384	382	2792	1639	384	1519	3560	3540	7100	5	12	610	153	2945	3375
65 » 70. .	202	197	1187	839	356	603	1745	1639	3384	10	5	340	81	1395	1553
70 » 75. .	176	174	962	632	485	818	1623	1624	3247	4	5	294	92	1325	1527
75 » 80. .	90	89	419	197	319	426	828	712	1540	1	2	169	48	658	662
80 » 85. .	53	36	183	74	249	329	485	439	924	....	....	50	19	426	420
85 » 90. .	10	11	41	15	69	87	120	113	233	....	....	14	9	106	104
90 » 95. .	4	3	5	7	15	16	24	26	50	....	....	2	1	22	25
95 » 100. .	1	....	....	....	12	5	13	5	18	....	....	1	....	12	5
Centenari. . . . .	....	....	....	....	2	....	2	....	2	....	....	....	....	2	....
Età ignota. . . . .	....	....	....	....	....	....	....	....	....	....	....	....	....	....	....
TOTALE . . . . .	43982	40759	27989	28468	2762	6393	74733	75620	150353	276	262	14860	5683	59597	69675

CIRCONDARIO DI TERAMO.

Segue TAVOLA II. — POPOLAZIONE PER GRUPPI DI ETÀ, PER SESSO, STATO CIVILE E ISTRUZIONE  
NEI CIRCONDARI (O DISTRETTI) E NELLE PROVINCE.

Provincia di Teramo.

Censimento 1881.

E T À	STATO CIVILE						COMPLESSO			ISTRUZIONE					
	Celibi		Coniugati		Vedovi		M.	F.	Tot.	Sanno leggere soltanto		Sanno leggere e scrivere		Analfabeti	
	M.	F.	M.	F.	M.	F.				M.	F.	M.	F.	M.	F.
Dalla nascita a 1 anno.	3519	3329	....	....	....	....	3519	3329	6848	....	....	....	....	3519	3329
Da 1 anno comp. a 2. .	2549	2353	....	....	....	....	2549	2353	4902	....	....	....	....	2549	2353
2 anni comp. a 3. .	3152	3045	....	....	....	....	3152	3045	6197	....	....	....	....	3152	3045
3 » 4. .	2854	2839	....	....	....	....	2854	2839	5693	7	....	2	1	2845	2838
4 » 5. .	2825	2812	....	....	....	....	2825	2812	5637	8	11	23	26	2794	2775
5 » 6. .	2849	2719	....	....	....	....	2849	2719	5568	18	13	83	52	2748	2654
6 » 7. .	2587	2575	....	....	....	....	2587	2575	5162	48	21	187	121	2352	2433
7 » 8. .	2535	2480	....	....	....	....	2535	2480	5015	46	32	288	195	2201	2253
8 » 9. .	2570	2545	....	....	....	....	2570	2545	5115	32	21	463	261	2075	2263
9 » 10. .	2207	2024	....	....	....	....	2207	2024	4231	26	19	451	271	1730	1734
10 » 12. .	4401	4212	....	....	....	....	4401	4212	8613	23	29	994	599	3384	3584
12 » 15. .	7216	6419	....	....	....	....	7216	6419	13635	26	17	1665	918	5525	5484
15 » 20. .	10767	10581	21	237	1	3	10789	10821	21610	38	30	2598	1452	8153	9339
20 » 25. .	8703	7777	869	2713	3	20	9575	10510	20085	51	34	2644	1261	6880	9215
25 » 30. .	5379	3482	3717	5948	53	80	9149	9510	18659	29	26	2919	950	6201	8534
30 » 35. .	2568	1744	6123	6926	93	188	8784	8858	17642	31	42	2455	638	6298	8178
35 » 40. .	1244	1064	6304	6542	111	278	7659	7884	15543	31	31	2001	531	5627	7322
40 » 45. .	1050	1005	6681	6843	167	586	7898	8434	16332	18	42	1750	444	6130	7948
45 » 50. .	717	664	5865	5632	220	683	6802	6979	13781	30	28	1439	330	5333	6621
50 » 55. .	681	757	5431	4968	412	1221	6524	6946	13470	23	32	1321	329	5180	6585
55 » 60. .	585	528	4959	4329	422	1259	5966	6116	12082	9	26	1199	258	4758	5832
60 » 65. .	559	543	5053	3231	742	2298	6354	6072	12426	17	17	1086	231	5251	5824
65 » 70. .	306	283	2644	1610	798	1132	3748	3025	6773	17	8	688	133	3043	2884
70 » 75. .	234	259	1558	1168	817	1442	2609	2869	5478	7	9	481	145	2121	2715
75 » 80. .	117	116	651	365	500	708	1268	1189	2457	3	6	274	66	991	1117
80 » 85. .	65	48	269	121	372	537	704	706	1410	....	1	112	31	592	674
85 » 90. .	14	11	56	20	102	138	172	169	341	1	....	17	10	154	159
90 » 95. .	4	3	11	7	20	27	35	37	72	....	....	4	2	31	35
95 » 100. .	1	....	1	1	15	7	17	8	25	....	....	1	....	16	8
Centenari . . . . .	....	....	....	....	2	2	2	2	4	....	....	....	....	2	2
Età ignota . . . . .	....	....	....	....	....	....	....	....	....	....	....	....	....	....	....
TOTALE . . . . .	72258	66217	50213	50661	4850	10609	127319	127487	254806	539	495	25145	9255	101635	117737

PROVINCIA DI TERAMO.  
(Abruzzo Ulteriore I).

segue TAVOLA II. — POPOLAZIONE PER GRUPPI DI ETÀ, PER SESSO, STATO CIVILE E ISTRUZIONE  
NEI CIRCONDARI (O DISTRETTI) E NELLE PROVINCE.

Censimento 1881.

Provincia di Torino.

ETÀ	STATO CIVILE						COMPLESSO			ISTRUZIONE					
	Celibi		Coniugati		Vedovi					Sanno leggere soltanto		Sanno leggere e scrivere		Analfabeti	
	M.	F.	M.	F.	M.	F.	M.	F.	Tot.	M.	F.	M.	F.	M.	F.
Dalla nascita a 1 anno.	874	820	....	....	....	....	874	820	1694	....	....	....	....	874	820
Da 1 anno comp. a 2 . .	878	821	....	....	....	....	878	821	1699	....	....	....	....	878	821
2 anni comp. a 3 . .	893	929	....	....	....	....	893	929	1822	....	....	....	....	893	929
3 » 4 . .	851	860	....	....	....	....	851	860	1711	4	4	7	8	840	848
4 » 5 . .	862	838	....	....	....	....	862	838	1700	15	26	13	9	834	803
5 » 6 . .	881	866	....	....	....	....	881	866	1747	73	66	24	25	784	775
6 » 7 . .	899	866	....	....	....	....	899	866	1765	133	131	103	71	663	664
7 » 8 . .	839	822	....	....	....	....	839	822	1661	134	156	204	189	501	477
8 » 9 . .	733	797	....	....	....	....	733	797	1530	136	169	300	260	297	368
9 » 10 . .	776	785	....	....	....	....	776	785	1561	101	161	430	362	245	262
10 » 12 . .	1619	1743	....	....	....	....	1619	1743	3362	165	232	1095	1099	359	412
12 » 15 . .	2154	2335	....	....	....	....	2154	2335	4489	94	190	1707	1753	353	392
15 » 20 . .	3254	3626	14	88	1	2	3269	3716	6985	100	289	2652	2798	517	629
20 » 25 . .	2822	2707	167	703	4	8	2993	3418	6411	91	357	2351	2396	551	665
25 » 30 . .	1636	1616	834	1357	22	32	2492	3005	5497	81	392	1960	1893	451	720
30 » 35 . .	1878	1177	1006	1666	27	70	2411	2913	5324	62	471	1915	1602	434	840
35 » 40 . .	977	991	1464	1700	56	123	2497	2814	5311	88	537	1898	1432	511	845
40 » 45 . .	898	947	1723	1762	90	213	2711	2922	5633	88	661	1985	1187	638	1074
45 » 50 . .	690	766	1549	1413	121	269	2360	2448	4808	106	598	1713	882	541	968
50 » 55 . .	634	776	1439	1155	154	437	2227	2368	4595	97	597	1568	667	562	1104
55 » 60 . .	459	570	1199	930	214	419	1872	1919	3791	80	548	1291	469	501	902
60 » 65 . .	397	471	1049	701	296	58	1742	1760	3502	78	517	1179	348	485	895
65 » 70 . .	244	303	681	406	314	467	1239	1176	2415	76	350	806	209	357	617
70 » 75 . .	150	189	432	203	286	427	868	819	1687	102	230	537	113	229	476
75 » 80 . .	71	90	205	67	236	298	512	455	967	25	105	324	61	163	289
80 » 85 . .	18	21	77	20	134	133	229	174	403	12	37	126	19	91	118
85 » 90 . .	....	12	11	6	41	25	52	43	95	2	5	35	5	15	33
90 » 95 . .	....	4	3	1	6	5	9	10	19	2	3	4	1	3	6
95 » 100 . .	....	1	....	....	2	1	2	2	4	....	1	1	....	1	1
Centenari . . . . .	....	....	....	....	....	....	....	....	....	....	....	....	....	....	....
Età ignota . . . . .	....	....	....	....	....	....	....	....	....	....	....	....	....	....	....
TOTALE . . . . .	25887	26749	11853	12178	2004	3517	39744	42444	82188	1945	6833	24228	17858	13571	17753

CIRCONDARIO DI AOSTA.

Segue TAVOLA II. — POPOLAZIONE PER GRUPPI DI ETÀ, PER SESSO, STATO CIVILE E ISTRUZIONE  
NEI CIRCONDARI (O DISTRETTI) E NELLE PROVINCE.

Provincia di Torino.

Censimento 1881.

E T À	STATO CIVILE						COMPLESSO			ISTRUZIONE					
	Celibi		Coniugati		Vedovi					Sanno leggere soltanto		Sanno leggere e scrivere		Analfabeti	
	M.	F.	M.	F.	M.	F.	M.	F.	Tot.	M.	F.	M.	F.	M.	F.
Dalla nascita a 1 anno .	2303	2144	....	....	....	....	2303	2144	4447	....	....	....	....	2303	2144
Da 1 anno comp. a 2 . .	2113	1995	....	....	....	....	2113	1995	4108	....	....	....	....	2113	1995
2 anni comp. a 3 . .	2310	2227	....	....	....	....	2310	2227	4537	....	....	....	....	2310	2227
3 » 4 . .	2201	2158	....	....	....	....	2201	2158	4359	5	2	13	9	2183	2147
4 » 5 . .	2078	2033	....	....	....	....	2078	2033	4111	14	10	23	28	2041	1995
5 » 6 . .	2002	2033	....	....	....	....	2002	2033	4035	76	66	100	104	1826	1863
6 » 7 . .	2035	2048	....	....	....	....	2035	2048	4083	144	138	536	557	1355	1353
7 » 8 . .	1935	1934	....	....	....	....	1935	1934	3869	113	105	1105	1090	717	739
8 » 9 . .	1816	1830	....	....	....	....	1816	1830	3646	36	60	1398	1291	382	479
9 » 10 . .	1791	1799	....	....	....	....	1791	1799	3590	29	49	1476	1423	286	327
10 » 12 . .	3634	3614	....	....	....	....	3634	3614	7248	31	57	3305	3026	298	531
12 » 15 . .	5063	5163	....	....	....	....	5063	5163	10226	25	74	4681	4418	357	671
15 » 20 . .	6832	7945	23	416	....	2	6855	8363	15218	53	214	6287	7187	515	962
20 » 25 . .	5044	4745	660	2997	8	42	5712	7784	13496	38	247	5068	6350	606	1187
25 » 30 . .	2175	2159	2239	4049	36	133	4450	6341	10791	37	311	4020	4708	393	1322
30 » 35 . .	1233	1445	3119	4539	87	290	4439	6274	10713	47	392	3886	4054	506	1828
35 » 40 . .	799	1030	3341	4252	85	421	4225	5703	9928	44	529	3600	2974	581	2200
40 » 45 . .	645	955	3470	3895	147	689	4262	5539	9801	40	674	3537	2303	685	2562
45 » 50 . .	550	840	3277	3080	211	834	4038	4754	8792	41	645	3251	1480	746	2629
50 » 55 . .	483	888	3309	2772	393	1132	4185	4792	8977	64	660	3154	1129	967	3003
55 » 60 . .	412	658	2681	1880	431	1208	3524	3746	7270	42	442	2592	745	890	2559
60 » 65 . .	319	573	2262	1877	580	1471	3161	3421	6582	47	405	2181	525	933	2491
65 » 70 . .	231	283	1322	650	554	1027	2107	1960	4067	30	179	1440	266	637	1515
70 » 75 . .	168	208	851	316	576	923	1595	1447	3042	17	112	1043	189	535	1146
75 » 80 . .	88	109	358	103	401	510	847	722	1569	15	58	527	75	305	589
80 » 85 . .	31	39	104	29	209	228	344	296	640	4	19	205	29	135	248
85 » 90 . .	7	3	31	7	56	57	94	67	161	2	3	57	7	35	57
90 » 95 . .	1	2	6	3	12	20	19	25	44	....	1	6	2	13	22
95 » 100 . .	2	1	2	1	....	4	4	6	10	....	....	3	1	1	5
Centenari . . . . .	....	....	....	....	....	3	....	3	3	....	....	....	....	....	3
Età ignota . . . . .	....	....	....	....	....	....	....	....	....	....	....	....	....	....	....
TOTALE . . . . .	48301	50861	27055	30366	3786	8994	79142	90221	169363	994	5452	53494	43970	24654	40799

CIRCONDARIO DI IVREA.

Segue TAVOLA II. — POPOLAZIONE PER GRUPPI DI ETÀ, PER SESSO, STATO CIVILE E ISTRUZIONE  
NEI CIRCONDARI (O DISTRETTI) E NELLE PROVINCE.

Censimento 1881.

Provincia di Torino.

E T À	STATO CIVILE						COMPLESSO			ISTRUZIONE					
	Celibi		Coniugati		Vedovi		M.	F.	Tot.	Sanno leggere soltanto		Sanno leggere e scrivere		Analfabeti	
	M.	F.	M.	F.	M.	F.				M.	F.	M.	F.	M.	F.
Dalla nascita a 1 anno . . . . .	1793	1845	....	....	....	....	1793	1845	3638	....	....	....	....	1793	1845
Da 1 anno comp. a 2 . . . . .	1573	1620	....	....	....	....	1573	1620	3193	....	....	....	....	1573	1620
2 anni comp. a 3 . . . . .	1735	1733	....	....	....	....	1735	1733	3468	....	....	....	....	1735	1733
3 » 4 . . . . .	1622	1709	....	....	....	....	1622	1709	3331	1	6	21	18	1600	1685
4 » 5 . . . . .	1647	1609	....	....	....	....	1647	1609	3256	29	22	108	59	1510	1528
5 » 6 . . . . .	1481	1548	....	....	....	....	1481	1548	3029	68	82	173	159	1240	1307
6 » 7 . . . . .	1542	1613	....	....	....	....	1542	1613	3155	129	121	423	503	990	989
7 » 8 . . . . .	1519	1450	....	....	....	....	1519	1450	2969	87	120	877	755	555	575
8 » 9 . . . . .	1467	1382	....	....	....	....	1467	1382	2849	59	65	1056	937	352	380
9 » 10 . . . . .	1436	1360	....	....	....	....	1436	1360	2796	40	53	1129	1037	267	270
10 » 12 . . . . .	2910	2789	....	....	....	....	2910	2789	5699	36	63	2465	2267	409	459
12 » 15 . . . . .	4084	4095	....	....	....	....	4084	4095	8179	50	73	3521	3365	513	657
15 » 20 . . . . .	5948	6007	3	270	....	4	5951	6281	12232	64	171	4958	4847	929	1263
20 » 25 . . . . .	4588	3396	405	1938	6	17	4999	5351	10350	65	211	4045	4002	889	1138
25 » 30 . . . . .	2404	1631	1644	2786	19	62	4067	4479	8546	41	243	3334	2698	692	1538
30 » 35 . . . . .	1302	1082	2520	3222	58	141	3880	4445	8325	40	293	3095	2721	745	1431
35 » 40 . . . . .	912	799	2857	3087	85	220	3854	4106	7960	40	309	3005	2275	809	1522
40 » 45 . . . . .	639	789	2898	2984	145	407	3682	4180	7862	47	443	2679	1993	956	1744
45 » 50 . . . . .	520	578	2503	2329	156	443	3179	3350	6529	40	391	2274	1518	865	1441
50 » 55 . . . . .	514	550	2561	2116	254	709	3329	3375	6704	58	378	2286	1324	985	1673
55 » 60 . . . . .	430	427	2295	1506	300	768	3025	2701	5726	44	332	1891	908	1090	1461
60 » 65 . . . . .	405	439	1814	1151	441	1033	2660	2623	5283	43	314	1703	739	914	1570
65 » 70 . . . . .	270	246	1335	591	467	827	2072	1664	3736	37	220	1310	391	725	1053
70 » 75 . . . . .	192	178	779	300	468	687	1439	1165	2604	23	127	920	227	496	811
75 » 80 . . . . .	73	62	313	79	325	404	711	545	1256	14	59	460	116	237	370
80 » 85 . . . . .	23	19	87	21	141	167	251	207	458	4	18	161	48	86	141
85 » 90 . . . . .	4	7	13	15	35	54	52	76	128	1	8	16	18	35	50
90 » 95 . . . . .	1	4	6	1	38	10	45	15	60	....	1	36	2	9	12
95 » 100 . . . . .	1	....	3	2	2	1	6	3	9	1	....	2	1	3	2
Centenari . . . . .	....	1	....	....	....	....	....	1	1	....	....	....	1	....	....
Età ignota . . . . .	7	4	2	7	....	2	9	13	22	....	....	3	9	6	4
TOTALE . . . . .	41042	38972	22038	22405	2940	5956	66020	67333	133353	1061	4123	41951	32938	23008	30272

CIRCONDARIO DI PINEROLO.

Segue TAVOLA II. — POPOLAZIONE PER GRUPPI DI ETÀ, PER SESSO, STATO CIVILE E ISTRUZIONE  
NEI CIRCONDARI (O DISTRETTI) E NELLE PROVINCE.

Provincia di Torino.

Censimento 1881.

E T À	STATO CIVILE						COMPLESSO			ISTRUZIONE					
	Celibi		Coniugati		Vedovi					Sanno leggere soltanto		Sanno leggere e scrivere		Analfabeti	
	M.	F.	M.	F.	M.	F.	M.	F.	Tot.	M.	F.	M.	F.	M.	F.
Dalla nascita a 1 anno .	1216	1172	....	....	....	....	1216	1172	2388	....	...	....	....	1216	1172
Da 1 anno comp. a 2. .	1107	1093	....	....	....	....	1107	1093	2200	....	....	....	....	1107	1093
2 anni comp. a 3. .	1182	1148	....	....	....	....	1182	1148	2330	....	....	....	....	1182	1148
3 » 4. .	1077	1091	....	....	....	....	1077	1091	2168	....	1	11	9	1066	1081
4 » 5. .	1045	1019	....	....	....	....	1045	1019	2064	8	7	19	15	1018	997
5 » 6. .	1003	1024	..	....	....	....	1003	1024	2027	36	47	72	58	895	919
6 » 7. .	1045	1071	....	....	....	....	1045	1071	2116	129	116	285	255	631	700
7 » 8. .	978	992	....	....	....	....	978	992	1970	78	91	543	523	357	378
8 » 9. .	946	937	....	....	....	....	946	937	1883	60	72	676	624	210	241
9 » 10. .	918	925	....	....	....	....	918	925	1843	25	51	750	722	143	152
10 » 12. .	1815	1791	....	....	....	....	1815	1791	3606	32	60	1591	1515	192	216
12 » 15. .	2643	2513	....	....	....	....	2643	2513	5156	37	48	2399	2198	207	267
15 » 20. .	3700	3750	13	118	....	1	3713	3869	7582	35	104	3275	3252	403	513
20 » 25. .	3170	2310	296	1089	8	10	3474	3409	6883	33	181	2940	2508	501	720
25 » 30. .	1455	1010	1129	1800	14	40	2598	2850	5448	17	188	2258	1912	323	750
30 » 35. .	921	665	1735	2207	43	96	2699	2968	5667	25	275	2246	1705	428	988
35 » 40. .	612	529	1915	2100	62	136	2589	2765	5354	38	209	2039	1427	512	1039
40 » 45. .	486	426	1898	1973	82	206	2466	2605	5071	26	358	1881	1022	559	1225
45 » 50. .	416	381	1731	1566	105	300	2252	2247	4499	36	313	1639	777	557	1157
50 » 55. .	364	415	1656	1335	188	405	2208	2155	4363	41	318	1483	585	684	1252
55 » 60. .	295	329	1321	1046	195	446	1811	1821	3632	33	269	1199	432	579	1120
60 » 65. .	311	309	1292	793	328	611	1931	1713	3644	36	198	1233	348	662	1167
65 » 70. .	191	174	775	468	381	520	1347	1162	2509	46	154	909	223	392	785
70 » 75. .	122	132	509	215	349	435	980	782	1762	12	76	594	117	374	589
75 » 80. .	60	52	195	52	233	218	488	322	810	15	28	289	50	184	244
80 » 85. .	18	18	46	16	123	113	187	147	334	6	10	110	23	71	114
85 » 90. .	3	4	17	2	44	38	64	44	108	1	4	35	6	28	34
90 » 95. .	....	....	3	1	5	16	8	17	25	....	....	6	2	2	15
95 » 100. .	1	....	....	2	1	....	2	2	4	....	....	....	1	2	1
Centenari . . . . .	....	....	....	....	....	....	....	....	....	....	....	....	....	....	....
Età ignota . . . . .	....	....	1	1	....	1	1	2	3	....	....	1	1	....	1
TOTALE . . . . .	27100	25280	14532	14784	2161	3592	43793	43656	87449	805	3268	28503	20310	14485	20078

CIRCONDARIO DI SUSÀ.



Segue TAVOLA II. — POPOLAZIONE PER GRUPPI DI ETÀ, PER SESSO, STATO CIVILE E ISTRUZIONE  
NEI CIRCONDARI (O DISTRETTI) E NELLE PROVINCE.

Censimento 1881.

Provincia di Torino.

ETÀ	STATO CIVILE						COMPLESSO			ISTRUZIONE					
	Celibi		Coniugati		Vedovi					Sanno leggere soltanto		Sanno leggere e scrivere		Analfabeti	
	M.	F.	M.	F.	M.	F.	M.	F.	Tot.	M.	F.	M.	F.	M.	F.
Dalla nascita a 1 anno . . . . .	6548	6450	....	....	....	....	6548	6450	12998	....	....	....	....	6548	6450
Da 1 anno comp. a 2 . . . . .	5759	5872	....	....	....	....	5759	5872	11631	....	....	....	....	5759	5872
2 anni comp. a 3 . . . . .	6153	6251	....	....	....	....	6153	6251	12404	....	....	....	....	6153	6251
3 » 4 . . . . .	6209	6006	....	....	....	....	6209	6006	12215	4	8	73	60	6132	5938
4 » 5 . . . . .	5857	5747	....	....	....	....	5857	5747	11604	70	80	162	161	5625	5506
5 » 6 . . . . .	5544	5697	....	....	....	....	5544	5697	11241	192	235	635	746	4717	4716
6 » 7 . . . . .	5750	5707	....	....	....	....	5750	5707	11457	251	369	2448	2287	3051	3051
7 » 8 . . . . .	5338	5472	....	....	....	....	5338	5472	10810	222	177	3763	3765	1353	1530
8 » 9 . . . . .	5077	5143	....	....	....	....	5077	5143	10220	84	99	4232	4213	761	831
9 » 10 . . . . .	5086	5176	....	....	....	....	5086	5176	10262	55	69	4445	4444	586	663
10 » 12 . . . . .	10250	10333	....	....	....	....	10250	10333	20583	120	81	9378	9453	752	799
12 » 15 . . . . .	15280	15009	....	4	....	....	15280	15013	30293	77	89	14008	13776	1195	1148
15 » 20 . . . . .	26191	25383	60	1207	4	17	26255	26607	52862	170	380	23703	23777	2377	2450
20 » 25 . . . . .	26176	16241	2267	9085	23	131	28466	25457	53923	185	452	25306	21713	2975	3292
25 » 30 . . . . .	12396	8692	8629	13572	152	419	21177	22683	43860	165	623	19110	18245	1902	3815
30 » 35 . . . . .	6723	5513	11739	14276	354	899	18816	20688	39504	147	792	16483	15032	2186	4864
35 » 40 . . . . .	4377	4209	12832	13806	512	1464	17721	19479	37200	164	1035	15052	12758	2505	5686
40 » 45 . . . . .	3329	3563	12696	12115	714	2171	16739	17849	34588	180	1241	13709	9967	2850	6641
45 » 50 . . . . .	2462	2710	10741	9446	853	2705	14056	14861	28917	149	1202	11213	7423	2694	6236
50 » 55 . . . . .	2234	2509	10562	8259	1220	3575	14016	14343	28359	166	1211	10699	6344	3151	6788
55 » 60 . . . . .	1832	1937	8687	5555	1468	3892	11987	11384	23371	141	1019	8836	4479	3010	5886
60 » 65 . . . . .	1665	1642	6977	3867	1747	4283	10389	9792	20181	123	846	7491	3583	2775	5363
65 » 70 . . . . .	1074	1019	4171	1873	1632	3216	6877	6108	12985	114	519	4844	2112	1919	3477
70 » 75 . . . . .	691	702	2461	821	1667	2821	4819	4344	9163	71	429	3262	1323	1486	2592
75 » 80 . . . . .	307	286	921	237	1003	1407	2231	1930	4161	31	195	1466	556	734	1179
80 » 85 . . . . .	98	120	267	62	466	555	831	737	1568	7	61	532	224	292	452
85 » 90 . . . . .	22	19	47	14	122	163	191	196	387	2	16	118	55	71	125
90 » 95 . . . . .	8	14	11	4	31	36	50	54	104	1	3	32	16	17	35
95 » 100 . . . . .	1	1	1	1	....	4	2	6	8	....	....	2	2	....	4
Centenari . . . . .	....	....	....	....	2	....	2	....	2	....	....	2	....	....	....
Età ignota . . . . .	....	....	....	....	....	....	....	....	....	....	....	....	....	....	....
TOTALE . . . . .	172437	157423	93069	94204	11970	27758	277476	279385	556861	2891	11231	201009	166514	73576	101640

Segue TAVOLA II. — POPOLAZIONE PER GRUPPI DI ETÀ, PER SESSO, STATO CIVILE E ISTRUZIONE  
NEI CIRCONDARI (O DISTRETTI) E NELLE PROVINCE.

Provincia di Torino.

Censimento 1881.

ETÀ	STATO CIVILE						COMPLESSO			ISTRUZIONE					
	Celibi		Contugati		Vedovi					Sanno leggere soltanto		Sanno leggere e scrivere		Analfabeti	
	M.	F.	M.	F.	M.	F.	M.	F.	Tot.	M.	F.	M.	F.	M.	F.
Dalla nascita a 1 anno .	12734	12431	....	....	....	....	12734	12431	25165	....	....	....	....	12734	12431
Da 1 anno comp. a 2. .	11430	11401	....	....	....	....	11430	11401	22831	....	....	....	....	11430	11401
2 anni comp. a 3. .	12273	12288	....	....	....	....	12273	12288	24561	....	....	....	....	12273	12288
3 » 4. .	11960	11824	....	....	....	....	11960	11824	23784	14	21	125	104	11821	11699
4 » 5. .	11489	11246	....	....	....	....	11489	11246	22735	136	145	325	272	11028	10829
5 » 6. .	10911	11168	....	....	....	....	10911	11168	22079	445	496	1004	1092	9462	9580
6 » 7. .	11271	11305	....	....	....	....	11271	11305	22576	786	875	3795	3673	6690	6757
7 » 8. .	10609	10670	....	....	....	....	10609	10670	21279	654	649	6492	6322	3483	3699
8 » 9. .	10039	10089	....	....	....	....	10039	10089	20128	375	465	7662	7325	2002	2299
9 » 10. .	10007	10045	....	....	....	....	10007	10045	20052	250	383	8230	7988	1527	1674
10 » 12. .	20228	20270	....	....	....	....	20228	20270	40498	384	493	17834	17360	2010	2417
12 » 15. .	29224	29115	....	4	....	....	29224	29119	58343	283	474	26316	25510	2625	3135
15 » 20. .	45925	46711	113	2099	5	26	46043	48836	94879	422	1158	40880	41861	4741	5817
20 » 25. .	41800	29399	3795	15812	49	208	45644	45419	91063	412	1448	39710	36969	5522	7002
25 » 30. .	20066	15108	14475	23564	243	686	34784	39358	74142	341	1757	30682	29456	3761	8145
30 » 35. .	11557	9882	20119	25910	569	1496	32245	37288	69533	321	2223	27625	25114	4299	9951
35 » 40. .	7677	7558	22409	24945	800	2364	30886	34867	65753	374	2709	25594	20866	4918	11292
40 » 45. .	5997	6680	22685	22729	1178	3686	29860	33095	62955	381	3377	23791	16472	5688	13246
45 » 50. .	4638	5275	19801	17834	1446	4551	25885	27660	53545	372	3149	20110	12080	5403	12431
50 » 55. .	4229	5138	19527	15637	2209	6253	25965	27033	52998	426	3164	19190	10049	6349	13820
55 » 60. .	3428	3921	16183	10917	2608	6733	22219	21571	43790	340	2610	15809	7033	6070	11928
60 » 65. .	3097	3434	13394	7889	3392	7986	19883	19309	39192	327	2280	13787	5543	5769	11486
65 » 70. .	2010	2025	8284	3988	3348	6057	13642	12070	25712	303	1422	9309	3201	4030	7447
70 » 75. .	1323	1409	5032	1855	3346	5293	9701	8557	18258	225	974	6356	1969	3120	5614
75 » 80. .	599	599	1992	538	2198	2837	4789	3974	8763	100	445	3066	858	1623	2671
80 » 85. .	188	217	581	148	1073	1196	1842	1561	3403	33	145	1134	343	675	1073
85 » 90. .	36	45	119	44	298	537	453	426	879	8	36	261	91	184	299
90 » 95. .	10	24	29	10	92	87	131	121	252	3	8	84	23	44	90
95 » 100. .	5	3	6	6	5	10	16	19	35	1	1	8	5	7	13
Centenari. . . . .	....	1	....	....	2	3	2	4	6	....	....	2	1	....	3
Età ignota. . . . .	7	4	3	8	....	3	10	15	25	....	....	4	10	6	5
TOTALE. . .	314767	299285	168547	173937	22861	49817	506175	523039	1029214	7696	30907	349185	281590	149294	210542

Segue TAVOLA II. — POPOLAZIONE PER GRUPPI DI ETÀ, PER SESSO, STATO CIVILE E ISTRUZIONE  
NEI CIRCONDARI (O DISTRETTI) E NELLE PROVINCE.

Censimento 1881.

Provincia di Trapani.

E T À	STATO CIVILE						COMPLESSO			ISTRUZIONE					
	Celibi		Coniugati		Vedovi		M.	F.	Tot.	Sanno leggere soltanto		Sanno leggere e scrivere		Analfabeti	
	M.	F.	M.	F.	M.	F.				M.	F.	M.	F.	M.	F.

CIRCONDARIO DI ALCAMO.

Dalla nascita a 1 anno .	1390	1118	....	....	....	....	1390	1118	2508	....	....	....	....	1390	1118
Da 1 anno comp. a 2. .	1232	1126	....	....	....	....	1232	1126	2358	....	....	....	....	1232	1126
2 anni comp. a 3. .	1380	1246	....	....	....	....	1380	1246	2626	....	....	....	....	1380	1246
3 » 4. .	1492	1374	....	....	....	....	1492	1374	2866	1	1	....	1	1491	1372
4 » 5. .	1342	1244	....	....	....	....	1342	1244	2586	....	....	1	1	1341	1243
5 » 6. .	1328	1285	....	....	....	....	1328	1285	2613	....	2	15	7	1313	1276
6 » 7. .	1302	1224	....	....	....	....	1302	1224	2526	1	....	35	24	1266	1200
7 » 8. .	1167	1217	....	....	....	....	1167	1217	2384	....	1	98	67	1069	1149
8 » 9. .	1239	1135	....	....	....	....	1239	1135	2374	....	....	110	87	1129	1048
9 » 10. .	989	1005	....	....	....	....	989	1005	1994	....	....	141	92	848	913
10 » 12. .	1901	1984	....	....	....	....	1901	1984	3885	3	2	280	236	1618	1746
12 » 15. .	2698	2744	....	....	....	....	2698	2744	5442	2	2	407	322	2289	2420
15 » 20. .	3982	3855	10	283	....	8	3992	4146	8138	1	4	761	505	3230	3637
20 » 25. .	3292	2275	377	1658	1	15	3670	3948	7618	4	6	1140	396	2526	3546
25 » 30. .	1713	1087	1570	2125	7	61	3290	3273	6563	2	10	976	229	2312	3034
30 » 35. .	707	679	2494	2523	19	126	3220	3328	6548	4	7	758	201	2458	3120
35 » 40. .	317	338	1913	1696	19	151	2249	2185	4434	5	29	584	120	1660	2036
40 » 45. .	234	259	2190	1865	29	322	2453	2446	4899	3	9	460	122	1990	2315
45 » 50. .	121	181	1093	860	31	218	1245	1259	2504	3	6	289	93	953	1160
50 » 55. .	112	236	1288	1036	84	483	1484	1755	3239	2	7	269	83	1213	1665
55 » 60. .	88	145	682	563	37	254	807	962	1769	....	4	208	55	599	903
60 » 65. .	113	220	1363	840	161	933	1637	1993	3630	2	4	256	64	1379	1925
65 » 70. .	76	122	489	281	77	285	642	688	1330	1	3	132	47	509	638
70 » 75. .	50	101	514	215	132	451	696	767	1463	....	1	96	26	600	740
75 » 80. .	21	26	124	56	65	120	210	202	412	....	....	40	10	170	192
80 » 85. .	15	18	150	32	52	225	217	275	492	....	1	21	3	196	271
85 » 90. .	1	6	17	4	8	28	26	38	64	....	....	6	1	20	37
90 » 95. .	5	3	5	2	8	15	18	20	38	....	....	6	....	12	20
95 » 100. .	2	....	1	....	....	6	3	6	9	....	....	1	....	2	6
Centenari . . . . .	....	....	....	....	....	1	....	1	1	....	....	....	....	....	1
Età ignota . . . . .	....	....	....	....	....	....	....	....	....	....	....	....	....	....	....
TOTALE. . .	28309	26253	14280	14039	730	3702	43319	43994	87313	34	99	7090	2792	36195	41103

Segue TAVOLA II. — POPOLAZIONE PER GRUPPI DI ETÀ, PER SESSO, STATO CIVILE E ISTRUZIONE  
NEI CIRCONDARI (O DISTRETTI) E NELLE PROVINCIE.

Provincia di Trapani.

Censimento 1881.

ETÀ	STATO CIVILE						COMPLESSO			ISTRUZIONE					
	Celibi		Coniugati		Vedovi		M.	F.	Tot.	Sanno leggere soltanto		Sanno leggere e scrivere		Analfabeti	
	M.	F.	M.	F.	M.	F.				M.	F.	M.	F.	M.	F.
Dalla nascita a 1 anno.	993	929	....	....	....	....	993	929	1922	....	....	....	....	993	929
Da 1 anno comp. a 2. .	1130	988	....	..	....	....	1130	988	2118	....	....	....	....	1130	988
2 anni comp. a 3. .	1064	960	....	....	....	....	1064	960	2024	....	....	....	....	1064	960
3 » 4. .	976	963	....	....	....	....	976	963	1939	....	....	....	1	976	962
4 » 5. .	894	888	....	....	....	....	894	888	1782	....	....	6	1	888	887
5 » 6. .	911	827	....	....	....	....	911	827	1738	....	1	29	18	882	808
6 » 7. .	953	949	....	....	....	....	953	949	1902	2	....	232	202	719	747
7 » 8. .	865	771	....	....	....	....	865	771	1636	1	2	193	140	671	629
8 » 9. .	934	797	....	....	....	....	934	797	1731	1	....	223	178	710	619
9 » 10. .	748	661	....	....	....	....	748	661	1409	....	....	201	169	547	492
10 » 12. .	1584	1343	....	....	....	....	1584	1343	2927	2	2	425	317	1157	1024
12 » 15. .	2092	1955	....	....	....	....	2092	1955	4047	....	4	557	451	1535	1500
15 » 20. .	3582	3492	5	234	....	2	3587	3728	7315	4	2	847	650	2736	3076
20 » 25. .	2799	2122	345	1468	1	15	3145	3605	6750	8	3	755	401	2382	3201
25 » 30. .	1643	1018	1486	2157	5	42	3134	3217	6351	5	3	824	292	2305	2922
30 » 35. .	704	604	2259	2247	14	130	2977	2981	5958	5	5	647	218	2325	2758
35 » 40. .	341	318	1753	1724	31	157	2125	2199	4324	8	11	556	159	1561	2029
40 » 45. .	295	355	2246	1977	57	329	2599	2661	5260	8	8	480	167	2111	2486
45 » 50. .	126	183	1250	1028	34	257	1410	1468	3878	3	11	298	107	1109	1350
50 » 55. .	163	266	1610	1270	85	582	1858	2118	3976	1	13	323	113	1534	1992
55 » 60. .	84	154	771	682	54	294	909	1130	2039	3	15	216	88	690	1027
60 » 65. .	148	262	1305	884	153	1008	1606	2154	3760	4	2	241	106	1361	2046
65 » 70. .	75	110	496	273	86	303	657	686	1343	3	4	164	60	490	622
70 » 75. .	62	117	481	250	109	467	652	834	1486	....	3	118	53	534	778
75 » 80. .	29	46	133	52	58	112	220	210	430	1	3	49	20	170	187
80 » 85. .	15	56	144	37	52	262	211	355	566	....	....	35	14	176	341
85 » 90. .	2	11	20	2	11	31	33	44	77	....	....	8	5	25	39
90 » 95. .	2	4	5	3	3	10	10	17	27	....	....	2	1	8	16
95 » 100. .	1	....	2	1	1	1	4	2	6	....	....	....	....	4	2
Centenari . . . . .	....	....	....	....	....	2	....	2	2	....	....	....	....	....	2
Età ignota . . . . .	9	9	5	3	1	3	15	15	30	....	1	6	2	9	12
TOTALE . . .	23225	21158	14316	14292	755	4007	38296	39457	77753	59	93	7435	3933	30802	35431

CIRCONDARIO DI MAZZARA DEL VALLO.

Segue TAVOLA II. — POPOLAZIONE PER GRUPPI DI ETÀ, PER SESSO, STATO CIVILE E ISTRUZIONE  
NEI CIRCONDARI (O DISTRETTI) E NELLE PROVINCE.

Censimento 1881.

Provincia di Trapani.

ETÀ	STATO CIVILE						COMPLESSO			ISTRUZIONE					
	Celibi		Coniugati		Vedovi		M.	F.	Tot.	Sanno leggere soltanto		Sanno leggere e scrivere		Analfabeti	
	M.	F.	M.	F.	M.	F.				M.	F.	M.	F.	M.	F.
Dalla nascita a 1 anno .	1888	1700	....	....	....	....	1888	1700	3588	....	....	....	....	1888	1700
Da 1 anno comp. a 2 .	1675	1537	....	....	....	....	1675	1537	3212	....	....	....	....	1675	1537
2 anni comp. a 3 .	1802	1693	....	....	....	....	1802	1693	3495	....	....	....	....	1802	1693
3 » 4 .	1718	1673	....	....	....	....	1718	1673	3391	....	1	2	4	1716	1668
4 » 5 .	1624	1627	....	....	....	....	1624	1627	3251	2	1	13	15	1609	1611
5 » 6 .	1599	1541	....	....	....	....	1599	1541	3140	2	1	45	27	1552	1513
6 » 7 .	1526	1418	....	....	....	....	1526	1418	2944	2	1	164	109	1360	1308
7 » 8 .	1378	1423	....	....	....	....	1378	1423	2801	2	4	229	180	1147	1239
8 » 9 .	1440	1349	....	....	....	....	1440	1349	2789	3	....	300	221	1137	1128
9 » 10 .	1274	1218	....	....	....	....	1274	1218	2492	2	....	328	245	944	973
10 » 12 .	2405	2328	....	....	....	....	2405	2328	4733	7	2	645	515	1753	1811
12 » 15 .	3346	3141	....	1	....	1	3346	3143	6489	5	....	845	633	2496	2510
15 » 20 .	5383	5259	18	357	....	5	5401	5621	11022	11	8	1396	1180	3994	4433
20 » 25 .	4984	3280	536	2263	2	31	5522	5574	11096	31	13	1775	834	3716	4727
25 » 30 .	2700	1266	2536	3409	25	90	5261	4765	10026	13	16	1637	652	3611	4097
30 » 35 .	1093	703	3218	3261	25	164	4336	4128	8464	18	13	1282	476	3036	3639
35 » 40 .	580	403	2854	2452	51	224	3485	3079	6564	15	15	1005	392	2465	2672
40 » 45 .	487	373	3016	2530	77	406	3580	3309	6889	6	21	878	308	2696	2980
45 » 50 .	234	207	1947	1584	92	432	2263	2223	4486	7	11	659	250	1597	1962
50 » 55 .	223	341	2208	1769	130	661	2561	2771	5332	2	13	553	272	2006	2486
55 » 60 .	140	198	1285	1001	135	480	1560	1679	3239	3	12	375	181	1182	1486
60 » 65 .	148	274	1586	1028	195	1039	1929	2341	4270	7	11	419	181	1503	2149
65 » 70 .	74	132	738	386	122	445	934	963	1897	2	8	230	89	702	866
70 » 75 .	69	137	613	256	142	553	824	946	1770	....	8	152	69	672	869
75 » 80 .	41	45	194	94	84	231	319	370	689	....	1	92	29	227	340
80 » 85 .	23	46	175	30	74	303	272	379	651	1	....	36	24	235	355
85 » 90 .	5	10	26	10	26	54	57	74	131	....	....	15	10	42	64
90 » 95 .	3	3	6	5	7	22	16	30	46	1	..	2	2	13	28
95 » 100 .	1	2	1	....	....	8	2	10	12	....	....	1	....	1	10
Centenari . . . . .	....	....	....	1	....	1	....	2	2	....	....	....	....	....	2
Età ignota . . . . .	....	....	....	....	....	....	....	....	....	....	....	....	....	....	....
TOTALE . . . . .	37853	33327	20957	20437	1187	5150	59997	58914	118911	142	160	13078	6898	46777	51856

CIRCONDARIO DI TRAPANI.

Segue TAVOLA II. — POPOLAZIONE PER GRUPPI DI ETÀ, PER SESSO, STATO CIVILE E ISTRUZIONE  
NEI CIRCONDARI (O DISTRETTI) E NELLE PROVINCE.

Provincia di Trapani.

Censimento 1881.

E T À	STATO CIVILE						COMPLESSO			ISTRUZIONE					
	Celibi		Coniugati		Vedovi					Sanno leggere soltanto		Sanno leggere e scrivere		Analfabeti	
	M.	F.	M.	F.	M.	F.	M.	F.	Tot.	M.	F.	M.	F.	M.	F.
Dalla nascita a 1 anno .	4271	3747	....	....	....	....	4271	3747	8018	....	....	....	....	4271	3747
Da 1 anno comp. a 2. .	4037	3651	....	....	....	....	4037	3651	7688	....	....	....	....	4037	3651
2 anni comp. a 3. .	4246	3899	....	....	....	....	4246	3899	8145	....	....	....	....	4246	3899
3 » 4. .	4186	4010	....	....	....	....	4186	4010	8196	1	2	2	6	4183	4002
4 » 5. .	3860	3759	....	....	....	....	3860	3759	7619	2	1	20	17	3858	3741
5 » 6. .	3838	3653	....	....	....	....	3838	3653	7491	2	4	89	52	3747	3597
6 » 7. .	3781	3591	....	....	....	....	3781	3591	7372	5	1	431	335	3345	3255
7 » 8. .	3410	3411	....	....	....	....	3410	3411	6821	3	7	520	387	2887	3017
8 » 9. .	3613	3281	....	....	....	....	3613	3281	6894	4	....	633	486	2976	2795
9 » 10. .	3011	2884	....	....	....	....	3011	2884	5895	2	....	670	506	2339	2378
10 » 12. .	5890	5655	....	....	....	....	5890	5655	11545	12	6	1350	1068	4528	4581
12 » 15. .	8136	7840	....	1	....	1	8136	7842	15978	7	6	1809	1406	6320	6430
15 » 20. .	12947	12606	33	874	....	15	12980	13495	26475	16	14	3004	2335	9960	11146
20 » 25. .	11075	7677	1258	5389	4	61	12337	13127	25464	43	22	3670	1631	8624	11474
25 » 30. .	6056	3371	5592	7691	37	193	11685	11255	22940	20	29	3437	1173	8228	10053
30 » 35. .	2504	1986	7971	8031	58	420	10533	10437	20970	27	25	2687	895	7819	9517
35 » 40. .	1238	1059	6520	5872	101	532	7859	7463	15322	28	55	2145	671	5686	6737
40 » 45. .	1017	987	7452	6372	163	1057	8632	8416	17048	17	38	1818	597	6797	7781
45 » 50. .	471	571	4290	3472	157	907	4918	4950	9868	13	28	1246	450	3659	4472
50 » 55. .	498	843	5106	4075	299	1726	5903	6644	12547	5	33	1145	468	4753	6143
55 » 60. .	312	497	2738	2246	226	1028	3276	3771	7047	6	31	799	324	2471	3416
60 » 65. .	409	756	4254	2752	509	2980	5172	6488	11660	13	17	916	351	4243	6120
65 » 70. .	225	364	1723	940	285	1033	2233	2337	4570	6	15	526	196	1701	2126
70 » 75. .	181	355	1608	721	383	1471	2172	2547	4719	....	12	366	148	1806	2387
75 » 80. .	91	117	451	202	207	463	749	782	1531	1	4	181	59	567	719
80 » 85. .	53	120	469	99	178	790	700	1009	1709	1	1	92	41	607	967
85 » 90. .	8	27	63	16	45	113	116	156	272	....	....	29	16	87	140
90 » 95. .	10	10	16	10	18	47	44	67	111	1	....	10	3	33	64
95 » 100. .	4	2	4	1	1	15	9	18	27	....	....	2	....	7	18
Centenari . . . . .	....	....	....	1	....	4	....	5	5	....	....	....	....	....	5
Età ignota. . . . .	9	9	5	3	1	3	15	15	30	....	1	6	2	9	12
TOTALE. . . . .	89387	80738	49553	48768	2672	12859	141612	142385	283977	235	352	27603	13623	113774	128390

Segue TAVOLA II. — POPOLAZIONE PER GRUPPI DI ETÀ, PER SESSO, STATO CIVILE E ISTRUZIONE  
NEI CIRCONDARI (O DISTRETTI) E NELLE PROVINCE.

Censimento 1881.

Provincia di Treviso.

E T À	STATO CIVILE						COMPLESSO			ISTRUZIONE					
	Celibi		Coniugati		Vedovi		M	F.	Tot.	Sanno leggere soltanto		Sanno leggere e scrivere		Analfabeti	
	M.	F.	M.	F.	M.	F.				M.	F.	M.	F.	M.	F.
Dalla nascita a 1 anno .	499	482	....	....	....	....	499	482	981	....	....	....	....	499	482
Da 1 anno comp. a 2. .	354	384	....	....	....	....	354	384	738	....	....	....	....	354	384
2 anni comp. a 3. .	466	433	....	....	....	....	466	433	899	....	....	....	....	466	433
3 » 4. .	453	418	....	....	....	....	453	418	871	....	....	....	....	453	418
4 » 5. .	413	414	....	....	....	....	413	414	827	....	....	....	2	413	412
5 » 6. .	498	422	....	....	....	....	498	422	920	1	2	7	6	490	414
6 » 7. .	441	389	....	....	....	....	441	389	830	7	12	42	39	392	338
7 » 8. .	377	366	....	....	....	....	377	366	743	34	32	86	98	257	236
8 » 9. .	424	328	....	....	....	....	424	328	752	38	24	149	114	237	190
9 » 10. .	363	332	....	....	....	....	363	332	695	26	25	202	148	135	159
10 » 12. .	771	715	....	....	....	....	771	715	1486	42	55	471	391	258	269
12 » 15. .	1169	1095	....	....	....	....	1169	1095	2264	46	86	714	605	409	404
15 » 20. .	1700	1678	....	24	....	....	1700	1702	3402	65	213	1027	760	608	729
20 » 25. .	1208	979	85	375	1	4	1294	1361	2655	40	232	837	516	417	613
25 » 30. .	697	337	493	865	2	5	1192	1207	2399	39	204	780	354	373	649
30 » 35. .	318	161	677	824	22	29	1017	1014	2031	28	176	589	216	400	622
35 » 40. .	180	104	814	827	31	56	1025	987	2012	45	160	576	179	404	648
40 » 45. .	122	72	876	827	40	73	1038	972	2010	31	126	513	140	494	706
45 » 50. .	94	55	691	669	56	96	841	820	1661	32	126	416	107	393	587
50 » 55. .	87	46	677	577	86	130	850	753	1603	34	98	402	91	414	564
55 » 60. .	60	43	671	512	91	180	822	735	1557	17	78	401	79	404	578
60 » 65. .	60	40	475	298	122	213	657	551	1208	28	57	303	63	326	431
65 » 70. .	34	19	247	146	105	161	386	326	712	8	34	169	41	209	251
70 » 75. .	25	19	182	100	129	186	336	305	641	6	27	157	31	173	247
75 » 80. .	17	15	101	80	86	124	204	169	373	7	11	71	21	126	137
80 » 85. .	6	....	23	4	41	40	70	44	114	1	3	35	7	34	34
85 » 90. .	....	....	3	....	10	15	13	15	28	2	....	6	....	5	15
90 » 95. .	1	....	....	2	3	....	4	2	6	1	....	3	....	....	2
95 » 100. .	....	....	....	1	....	....	....	1	1	....	....	....	....	....	1
Centenari. . . . .	....	....	....	....	....	....	....	....	....	....	....	....	....	....	....
Età ignota. . . . .	....	....	....	....	....	....	....	....	....	....	....	....	....	....	....
TOTALE. . . . .	10837	9345	6015	6084	825	1312	17677	16742	34419	578	1781	7956	4008	9143	10953

DISTRETTO DI ASOLO.

Segue TAVOLA II. — POPOLAZIONE PER GRUPPI DI ETÀ, PER SESSO, STATO CIVILE E ISTRUZIONE  
NEI CIRCONDARI (O DISTRETTI) E NELLE PROVINCE.

Provincia di Treviso.

Censimento 1881.

E T À	STATO CIVILE						COMPLESSO			ISTRUZIONE					
	Celibi		Coniugati		Vedovi					Sanno leggere soltanto		Sanno leggere e scrivere		Analfabeti	
	M.	F.	M.	F.	M.	F.	M.	F.	Tot.	M.	F.	M.	F.	M.	F.
Dalla nascita a 1 anno .	592	521	....	....	....	....	592	521	1113	....	....	....	....	592	521
Da 1 anno comp. a 2. .	466	431	....	....	....	....	466	431	897	....	....	....	....	466	431
2 anni comp. a 3. .	473	449	....	....	....	....	473	449	922	....	....	....	....	473	449
3 » 4. .	475	467	....	....	....	....	475	467	942	....	....	....	1	475	466
4 » 5. .	392	425	....	....	....	....	392	425	817	1	....	3	1	388	424
5 » 6. .	454	456	....	....	....	....	454	456	910	1	1	12	10	441	445
6 » 7. .	463	480	....	....	....	....	463	480	943	10	8	38	26	415	446
7 » 8. .	403	388	....	....	....	....	403	388	791	28	33	80	61	295	294
8 » 9. .	389	389	....	....	....	....	389	389	778	30	50	138	109	221	230
9 » 10. .	385	418	....	....	....	....	385	418	803	39	53	189	160	157	205
10 » 12. .	739	743	....	....	....	....	739	743	1482	30	77	427	339	282	327
12 » 15. .	1150	987	....	....	....	....	1150	987	2137	42	88	750	470	358	429
15 » 20. .	1584	1534	4	39	....	1	1588	1574	3162	88	232	930	573	570	769
20 » 25. .	1204	835	142	558	2	3	1343	1396	2744	50	228	792	355	506	813
25 » 30. .	571	378	560	864	6	11	1137	1153	2290	52	201	680	209	405	743
30 » 35. .	293	147	817	919	17	36	1127	1102	2229	38	160	626	180	463	762
35 » 40. .	163	132	1004	904	27	51	1194	1087	2281	55	153	575	158	564	776
40 » 45. .	109	87	841	806	49	93	999	986	1985	48	118	463	122	488	746
45 » 50. .	81	68	644	549	62	117	787	734	1521	30	75	351	89	406	570
50 » 55. .	70	44	564	477	65	148	699	669	1368	41	61	309	68	349	540
55 » 60. .	55	56	607	428	84	215	746	699	1445	47	60	292	61	407	578
60 » 65. .	36	34	359	217	96	194	491	445	936	22	33	217	65	252	347
65 » 70. .	15	15	234	120	108	197	357	332	689	20	20	134	36	203	276
70 » 75. .	23	17	161	98	126	186	310	301	611	18	18	120	38	172	255
75 » 80. .	6	10	67	24	81	96	154	130	284	11	5	53	10	90	115
80 » 85. .	4	2	13	2	31	39	48	43	91	....	2	16	8	32	33
85 » 90. .	....	1	2	....	8	8	10	9	19	1	1	6	2	3	6
90 » 95. .	....	....	....	....	....	1	....	1	1	....	....	....	....	....	1
95 » 100. .	....	....	....	....	....	....	....	....	....	....	....	....	....	....	....
Centenari . . . . .	....	....	....	....	....	....	....	....	....	....	....	....	....	....	....
Età ignota . . . . .	1	....	....	3	....	2	1	5	6	....	1	....	2	1	2
TOTALE . . . . .	10596	9414	6019	6008	762	1398	17377	16820	34197	702	1678	7201	3143	9474	11999



Segue TAVOLA II. — POPOLAZIONE PER GRUPPI DI ETÀ, PER SESSO, STATO CIVILE E ISTRUZIONE  
NEI CIRCONDARI (O DISTRETTI) E NELLE PROVINCIE.

Censimento 1881.

Provincia di Treviso.

E T À	STATO CIVILE						COMPLESSO			ISTRUZIONE					
	Celibi		Coniugati		Vedovi		M.	F.	Tot.	Sanno leggere soltanto		Sanno leggere e scrivere		Analfabeti	
	M.	F.	M.	F.	M.	F.				M.	F.	M.	F.	M.	F.

DISTRETTO DI CONEGLIANO.

Dalla nascita a 1 anno .	674	609	....	....	....	....	674	609	1283	....	....	....	....	674	609
Da 1 anno comp. a 2 .	601	616	....	....	....	....	601	616	1217	....	....	....	....	601	616
2 anni comp. a 3 .	577	593	....	....	....	...	577	593	1170	....	....	....	....	577	593
3 » 4 .	634	647	....	....	....	....	634	647	1281	....	....	2	....	632	647
4 » 5 .	628	522	....	....	....	....	628	522	1150	2	4	8	2	618	516
5 » 6 .	656	668	....	....	....	....	656	668	1324	12	15	18	15	626	638
6 » 7 .	622	553	....	....	....	....	622	553	1175	20	18	75	70	527	465
7 » 8 .	535	497	....	....	....	....	535	497	1032	34	20	146	139	355	338
8 » 9 .	551	525	....	....	....	....	551	525	1076	39	36	217	163	295	326
9 » 10 .	532	535	....	....	....	....	532	535	1067	39	23	248	233	245	279
10 » 12 .	1074	1144	....	....	....	....	1074	1144	2218	31	49	619	558	424	537
12 » 15 .	1597	1543	....	....	....	....	1597	1543	3140	44	86	912	720	641	737
15 » 20 .	2446	2343	....	33	....	....	2446	2376	4822	75	153	1458	1036	913	1187
20 » 25 .	2262	1325	80	600	....	8	2342	1933	4275	40	154	1638	697	664	1082
25 » 30 .	942	438	590	1168	3	24	1535	1630	3165	39	117	1011	426	485	1087
30 » 35 .	419	202	972	1134	32	57	1423	1393	2816	49	80	840	284	534	1029
35 » 40 .	262	154	1185	1188	37	97	1484	1439	2923	43	105	830	276	611	1058
40 » 45 .	179	115	1187	1057	50	170	1416	1342	2758	43	64	709	206	664	1072
45 » 50 .	111	105	982	767	58	177	1151	1049	2200	46	57	556	162	549	830
50 » 55 .	92	90	835	703	104	224	1031	1017	2048	29	58	452	135	550	824
55 » 60 .	84	83	781	597	90	294	955	974	1929	24	56	428	124	503	794
60 » 65 .	80	55	568	367	103	334	751	756	1507	11	32	344	100	396	624
65 » 70 .	61	53	366	181	105	222	532	456	988	15	15	262	85	255	356
70 » 75 .	34	37	234	94	141	248	409	379	788	10	15	182	50	217	314
75 » 80 .	29	18	116	45	108	177	253	240	493	8	6	108	33	137	201
80 » 85 .	13	6	36	4	41	72	90	82	172	4	2	46	13	40	67
85 » 90 .	5	....	3	1	18	25	26	26	52	....	....	13	3	13	23
90 » 95 .	1	....	4	....	1	3	6	3	9	1	....	....	1	5	2
95 » 100 .	....	....	....	3	....	1	....	4	4	....	....	....	1	....	3
Centenari . . . . .	....	....	....	....	....	....	....	....	....	....	....	....	....	....	....
Età ignota . . . . .	....	....	....	....	....	....	....	....	....	....	....	....	....	....	....
TOTALE . . . . .	15701	13476	7939	7942	891	2133	24531	23551	48082	658	1165	11122	5532	12751	16854

Segue TAVOLA II. — POPOLAZIONE PER GRUPPI DI ETÀ, PER SESSO, STATO CIVILE E ISTRUZIONE  
NEI CIRCONDARI (O DISTRETTI) E NELLE PROVINCE.

Provincia di Treviso.

Censimento 1881.

ETÀ	STATO CIVILE						COMPLESSO			ISTRUZIONE					
	Celibi		Coniugati		Vedovi		M.	F.	Tot.	Sanno leggere soltanto		Sanno leggere e scrivere		Analfabeti	
	M.	F.	M.	F.	M.	F.				M.	F.	M.	F.	M.	F.
Dalla nascita a 1 anno .	532	540	....	....	....	....	532	540	1072	....	....	....	....	532	540
Da 1 anno comp. a 2 .	408	430	....	....	....	....	408	430	838	....	....	....	....	408	430
2 anni comp. a 3 .	439	508	....	....	....	....	439	508	947	....	....	....	....	439	508
3 » 4 .	455	512	....	....	....	....	455	512	967	....	....	....	....	455	512
4 » 5 .	468	490	....	....	....	....	468	490	958	1	1	1	7	466	482
5 » 6 .	519	508	....	....	....	....	519	508	1027	3	....	7	12	509	496
6 » 7 .	514	508	....	....	....	....	514	508	1022	13	15	46	31	455	462
7 » 8 .	396	376	....	....	....	....	396	376	772	19	17	100	72	277	287
8 » 9 .	423	387	....	....	....	....	423	387	810	16	21	202	113	205	253
9 » 10 .	431	382	....	....	....	....	431	382	813	16	32	204	152	211	198
10 » 12 .	845	778	....	....	....	....	845	778	1623	38	44	468	372	339	362
12 » 15 .	1217	1130	....	....	....	....	1217	1130	2347	28	170	756	459	433	501
15 » 20 .	1702	1676	6	42	....	2	1708	1720	3428	65	218	1050	770	593	732
20 » 25 .	1221	816	145	611	1	7	1367	1434	2801	36	213	879	537	452	684
25 » 30 .	669	254	618	937	9	25	1296	1216	2512	37	202	866	301	393	713
30 » 35 .	331	140	875	1011	17	30	1223	1181	2404	34	215	720	241	469	725
35 » 40 .	200	92	952	950	39	67	1191	1109	2300	33	176	680	162	478	771
40 » 45 .	108	91	952	856	45	91	1105	1038	2143	29	174	610	156	466	708
45 » 50 .	80	53	726	634	54	113	860	800	1660	22	137	481	101	357	562
50 » 55 .	69	45	671	528	69	171	809	744	1553	26	97	397	78	386	569
55 » 60 .	48	43	583	423	99	195	730	661	1391	26	72	370	67	334	522
60 » 65 .	42	32	465	303	101	237	608	572	1180	13	59	305	58	290	455
65 » 70 .	21	20	220	126	102	169	343	315	658	14	33	161	27	168	255
70 » 75 .	25	8	177	88	136	190	338	286	624	5	19	160	32	173	235
75 » 80 .	15	14	92	33	89	121	196	168	364	5	11	87	20	104	137
80 » 85 .	....	3	23	7	35	56	58	66	124	4	3	27	3	27	60
85 » 90 .	....	2	1	2	8	14	9	18	27	1	3	6	1	2	14
90 » 95 .	....	2	....	....	....	3	....	5	5	....	....	....	1	....	4
95 » 100 .	....	....	....	1	1	2	1	3	4	....	....	....	1	1	2
Centenari . . . . .	....	....	....	....	....	....	....	....	....	....	....	....	....	....	....
Età ignota . . . . .	....	....	....	....	....	....	....	....	....	....	....	....	....	....	....
TOTALE . . . . .	11178	9840	6506	6552	805	1493	18489	17885	36374	484	1932	8583	3774	9422	12179

Segue TAVOLA II. — POPOLAZIONE PER GRUPPI DI ETÀ, PER SESSO, STATO CIVILE E ISTRUZIONE  
NEI CIRCONDARI (O DISTRETTI) E NELLE PROVINCE.

Censimento 1881.

Provincia di Treviso.

ETÀ	STATO CIVILE						COMPLESSO			ISTRUZIONE					
	Celibi		Coniugati		Vedovi					Sanno leggere soltanto		Sanno leggere e scrivere		Analfabeti	
	M.	F.	M.	F.	M.	F.	M.	F.	Tot.	M.	F.	M.	F.	M.	F.
Dalla nascita a 1 anno.	795	719	....	....	....	....	795	719	1514	....	....	....	....	795	719
Da 1 anno comp. a 2. .	538	509	....	....	..	....	538	509	1047	....	....	....	....	538	509
2 anni comp. a 3. .	670	602	....	....	....	....	670	602	1272	....	....	....	....	670	602
3 » 4. .	688	673	....	....	....	....	688	673	1361	....	....	3	1	685	672
4 » 5. .	668	554	....	....	....	....	668	554	1222	1	1	4	....	663	553
5 » 6. .	738	667	....	....	....	....	738	667	1405	2	....	9	4	727	663
6 » 7. .	670	680	....	....	....	....	670	680	1350	18	16	41	50	611	614
7 » 8. .	557	501	....	....	....	....	557	501	1058	27	26	154	95	376	380
8 » 9. .	589	638	....	....	....	....	589	638	1227	19	24	236	179	334	435
9 » 10. .	597	432	....	....	....	....	597	432	1029	16	15	296	199	285	218
10 » 12. .	1190	988	....	....	....	....	1190	988	2178	32	32	659	416	499	540
12 » 15. .	1710	1533	....	....	....	....	1710	1533	3243	24	53	1005	629	681	851
15 » 20. .	2482	2338	....	57	....	....	2482	2395	4877	40	129	1379	777	1063	1489
20 » 25. .	1693	1205	161	805	1	3	1855	2013	3868	37	123	1070	537	748	1353
25 » 30. .	922	342	799	1290	13	28	1734	1660	3394	47	115	980	301	707	1244
30 » 35. .	442	176	1209	1372	39	47	1690	1595	3285	60	107	803	239	822	1249
35 » 40. .	229	126	1408	1276	60	90	1697	1492	3189	49	85	754	223	894	1181
40 » 45. .	123	89	1242	1069	78	122	1443	1280	2723	40	66	583	138	820	1076
45 » 50. .	93	71	980	869	85	157	1158	1097	2255	28	40	488	121	642	936
50 » 55. .	68	50	873	704	102	231	1043	985	2028	25	35	398	90	620	860
55 » 60. .	63	61	783	601	99	307	945	969	1914	24	53	378	102	543	814
60 » 65. .	52	40	566	370	128	327	746	737	1483	13	44	296	87	437	606
65 » 70. .	35	26	321	192	89	263	445	481	926	....	20	179	53	266	408
70 » 75. .	39	27	249	121	123	300	411	448	859	14	18	165	40	232	390
75 » 80. .	21	14	130	50	111	174	262	238	500	5	7	98	29	159	202
80 » 85. .	8	2	32	11	53	77	93	90	183	1	2	40	11	52	77
85 » 90. .	1	1	9	3	20	28	30	32	62	....	1	13	6	17	25
90 » 95. .	1	....	....	....	2	7	3	7	10	....	....	3	1	....	6
95 » 100. .	....	....	....	....	....	1	....	1	1	....	....	....	....	....	1
Centenari. . . . .	....	....	....	....	....	....	....	....	....	....	....	....	....	....	....
Età ignota. . . . .	....	....	....	....	....	2	....	2	2	....	....	....	....	....	2
TOTALE . . . . .	15682	13064	8762	8790	1003	2164	25447	24018	49465	522	1012	10039	4331	14886	18675

DISTRETTO DI ODERZO.

Segue TAVOLA II. — POPOLAZIONE PER GRUPPI DI ETÀ, PER SESSO, STATO CIVILE E ISTRUZIONE  
NEI CIRCONDARI (O DISTRETTI) E NELLE PROVINCE.

Provincia di Treviso.

Censimento 1881.

ETÀ	STATO CIVILE						COMPLESSO			ISTRUZIONE					
	Celibi		Coniugati		Vedovi		M.	F.	Tot	Sanno leggere soltanto		Sanno leggere e scrivere		Analfabeti	
	M.	F.	M.	F.	M.	F.				M.	F.	M.	F.	M.	F.
Dalla nascita a 1 anno .	1621	1532	....	....	....	....	1621	1532	3153	....	....	....	....	1621	1532
Da 1 anno comp. a 2 .	1136	1070	....	....	....	....	1136	1070	2206	....	....	....	....	1136	1070
2 anni comp. a 3 .	1377	1247	....	....	....	....	1377	1247	2624	....	....	....	....	1377	1247
3 » 4 .	1345	1324	....	....	....	....	1345	1324	2669	....	3	2	1	1343	1320
4 » 5 .	1297	1194	....	....	....	....	1297	1194	2491	1	4	9	3	1287	1187
5 » 6 .	1479	1424	....	....	....	....	1479	1424	2903	8	9	35	30	1436	1385
6 » 7 .	1363	1316	....	....	....	....	1363	1316	2679	29	32	141	120	1193	1164
7 » 8 .	1178	1206	....	....	....	....	1178	1206	2384	53	61	332	295	793	850
8 » 9 .	1202	1123	....	....	....	....	1202	1123	2325	43	52	520	379	639	692
9 » 10 .	1239	1219	....	....	....	....	1239	1219	2458	36	44	641	527	562	648
10 » 12 .	2371	2253	....	....	....	....	2371	2253	4624	42	66	1415	1138	914	1049
12 » 15 .	3459	3112	....	1	....	....	3459	3113	6572	50	128	2230	1551	1179	1434
15 » 20 .	5476	4927	4	61	....	1	5480	4989	10469	69	254	3449	2270	1962	2465
20 » 25 .	4574	2543	408	1602	1	11	4983	4156	9139	53	253	3407	1592	1523	2311
25 » 30 .	1893	979	1631	2579	32	57	3556	3615	7171	43	198	2324	1104	1189	2313
30 » 35 .	911	444	2396	2681	63	112	3370	3237	6607	51	183	1935	764	1384	2290
35 » 40 .	552	384	2799	2741	107	203	3458	3328	6786	63	161	1923	783	1472	2384
40 » 45 .	367	255	2569	2351	150	287	3086	2893	5979	64	164	1573	548	1449	2181
45 » 50 .	259	199	2130	1886	182	357	2571	2442	5013	34	100	1316	517	1221	1825
50 » 55 .	201	163	1821	1454	248	466	2270	2083	4353	27	75	1146	394	1097	1614
55 » 60 .	182	163	1722	1317	291	655	2195	2135	4330	29	73	1069	341	1097	1721
60 » 65 .	155	130	1203	788	327	741	1685	1659	3344	20	47	812	294	853	1318
65 » 70 .	106	86	782	425	310	615	1198	1126	2324	14	27	596	203	588	896
70 » 75 .	79	65	510	223	339	669	928	957	1885	5	25	444	176	479	756
75 » 80 .	29	30	202	79	238	412	469	521	990	8	12	185	101	276	408
80 » 85 .	11	12	54	9	83	91	148	112	260	1	4	71	15	76	93
85 » 90 .	2	3	10	4	34	76	46	83	129	....	1	20	14	26	68
90 » 95 .	1	1	3	1	8	20	12	22	34	....	....	10	6	2	16
95 » 100 .	1	....	1	1	1	3	3	4	7	....	....	2	1	1	3
Centenari . . . . .	....	....	....	....	....	....	....	....	....	....	....	....	....	....	....
Età ignota . . . . .	....	....	....	....	....	....	....	....	....	....	....	....	....	....	....
TOTALE . . . . .	33836	28404	18245	18203	2414	4776	54525	51383	105908	743	1976	25607	13167	28175	36240

Segue TAVOLA II. — POPOLAZIONE PER GRUPPI DI ETÀ, PER SESSO, STATO CIVILE E ISTRUZIONE  
NEI CIRCONDARI (O DISTRETTI) E NELLE PROVINCE.

Censimento 1881.

Provincia di Treviso.

E T À	STATO CIVILE						COMPLESSO			ISTRUZIONE					
	Celibi		Coniugati		Vedovi		M.	F.	Tot.	Sanno leggere soltanto		Sanno leggere e scrivere		Analfabeti	
	M.	F.	M.	F.	M.	F.				M.	F.	M.	F.	M.	F.
Dalla nascita a 1 anno .	370	336	....	....	....	....	370	336	706	....	....	....	....	370	336
Da 1 anno comp. a 2 . .	330	283	....	....	....	....	330	283	613	....	....	....	....	330	283
2 anni comp. a 3 . .	303	305	....	....	....	....	303	305	608	....	....	....	....	303	305
3 » 4 . .	295	293	....	....	....	....	295	293	588	....	....	2	....	293	293
4 » 5 . .	245	245	....	....	....	....	245	245	490	....	....	....	2	245	243
5 » 6 . .	302	290	....	....	....	....	302	290	592	....	2	....	3	302	285
6 » 7 . .	281	285	....	....	....	....	281	285	566	11	5	54	59	216	221
7 » 8 . .	215	213	....	....	....	....	215	213	428	12	17	74	74	129	122
8 » 9 . .	229	221	....	....	....	....	229	221	450	14	11	130	131	85	79
9 » 10 . .	231	251	....	....	....	....	231	251	482	6	9	166	178	59	64
10 » 12 . .	512	506	....	....	....	....	512	506	1018	6	6	361	381	145	119
12 » 15 . .	760	704	....	....	....	....	760	704	1464	19	26	566	518	175	160
15 » 20 . .	1244	1126	1	12	1	....	1246	1138	2384	21	75	920	719	305	344
20 » 25 . .	865	678	68	334	....	2	936	1014	1950	26	93	677	491	233	430
25 » 30 . .	479	267	400	606	5	6	884	879	1763	8	113	636	282	240	484
30 » 35 . .	192	129	510	606	16	18	718	753	1471	17	88	481	171	220	494
35 » 40 . .	119	99	592	606	28	37	739	742	1481	20	90	465	136	254	516
40 » 45 . .	63	68	633	621	26	53	722	742	1464	16	95	400	123	306	524
45 » 50 . .	71	39	519	460	43	82	633	581	1214	21	63	350	68	262	450
50 » 55 . .	52	61	492	421	55	97	599	579	1178	15	53	310	76	274	450
55 » 60 . .	55	38	471	358	56	130	582	526	1108	13	44	259	60	310	422
60 » 65 . .	37	28	344	223	80	178	461	429	890	15	37	220	48	226	344
65 » 70 . .	16	16	182	81	65	124	263	221	484	2	22	128	31	133	163
70 » 75 . .	23	13	131	62	102	158	256	233	489	10	15	102	29	144	189
75 » 80 . .	4	4	69	29	88	79	161	112	273	2	9	68	14	91	89
80 » 85 . .	2	3	14	2	40	35	56	40	96	1	5	23	4	32	31
85 » 90 . .	....	....	1	....	10	6	11	6	17	....	1	4	....	7	5
90 » 95 . .	....	....	1	....	....	1	1	1	2	....	....	....	....	1	1
95 » 100 . .	....	....	....	....	....	....	....	....	....	....	....	....	....	....	....
Centenari . . . . .	....	....	....	....	....	....	....	....	....	....	....	....	....	....	....
Età ignota . . . . .	....	....	....	....	....	....	....	....	....	....	....	....	....	....	....
TOTALE . . . . .	7298	6501	4428	4421	615	1006	12341	11928	24269	255	879	6396	3598	5690	7451

Segue TAVOLA II. — POPOLAZIONE PER GRUPPI DI ETÀ, PER SESSO, STATO CIVILE E ISTRUZIONE  
NEI CIRCONDARI (O DISTRETTI) E NELLE PROVINCE.

Provincia di Treviso.

Censimento 1881.

E T À	STATO CIVILE						COMPLESSO			ISTRUZIONE					
	Celibi		Coniugati		Vedovi					Sanno leggere soltanto		Sanno leggere e scrivere		Analfabeti	
	M.	F.	M.	F.	M.	F.	M.	F.	Tot.	M.	F.	M.	F.	M.	F.
Dalla nascita a 1 anno.	610	561	....	....	....	....	610	561	1171	....	....	....	....	610	561
Da 1 anno comp. a 2. .	548	510	....	....	....	....	548	510	1058	....	....	....	....	548	510
2 anni comp. a 3. .	608	488	....	....	....	....	608	488	1096	....	....	....	....	608	488
3 » 4. .	566	501	....	....	....	....	566	501	1067	1	....	2	1	563	500
4 » 5. .	541	503	....	....	....	....	541	503	1044	1	2	10	....	530	501
5 » 6. .	567	563	....	....	....	....	567	563	1130	5	....	18	18	544	545
6 » 7. .	531	490	....	....	....	....	531	490	1021	17	14	80	69	434	407
7 » 8. .	422	425	....	....	....	....	442	425	867	29	24	143	120	270	281
8 » 9. .	409	425	....	....	....	....	409	425	834	15	23	188	188	206	214
9 » 10. .	469	460	....	....	....	....	469	460	929	23	27	274	250	172	183
10 » 12. .	1029	841	....	....	....	....	1029	841	1870	26	35	724	488	279	318
12 » 15. .	1378	1355	....	....	....	....	1378	1355	2733	51	75	911	766	416	514
15 » 20. .	2255	2163	1	99	1	....	2257	2202	4459	113	175	1502	1124	642	903
20 » 25. .	1547	1229	117	589	3	9	1667	1827	3494	49	195	1202	698	416	934
25 » 30. .	830	418	592	1047	13	26	1435	1491	2926	34	150	1042	485	359	856
30 » 35. .	355	177	909	1104	23	75	1287	1356	2643	29	137	863	386	395	833
35 » 40. .	172	143	1022	1012	38	96	1232	1251	2483	45	117	790	258	397	876
40 » 45. .	130	133	997	997	58	102	1183	1232	2415	39	128	620	235	524	869
45 » 50. .	87	93	861	753	49	160	997	1046	2003	25	87	513	154	459	765
50 » 55. .	81	82	818	704	94	215	993	1001	1994	32	69	512	152	449	780
55 » 60. .	80	63	783	583	101	263	964	909	1873	34	61	465	117	465	731
60 » 65. .	64	67	566	349	114	292	744	708	1452	25	44	383	112	336	552
65 » 70. .	38	34	287	182	119	208	444	424	868	10	19	206	67	228	338
70 » 75. .	34	25	264	110	166	256	464	391	855	15	19	217	48	232	324
75 » 80. .	19	22	119	40	121	154	259	216	475	4	8	112	28	143	180
80 » 85. .	4	3	34	8	41	76	79	87	166	6	5	24	13	49	69
85 » 90. .	2	1	9	1	23	17	31	19	53	4	1	18	1	12	17
90 » 95. .	....	....	1	....	2	7	3	7	10	....	....	2	2	1	5
95 » 100. .	1	....	....	....	....	....	1	....	1	....	....	....	....	1	....
Centenari. . . . .	....	....	....	....	....	....	....	....	....	....	....	....	....	....	....
Età ignota. . . . .	....	....	....	....	....	....	....	....	....	....	....	....	....	....	....
TOTALE . . . . .	13397	11775	7373	7518	966	1956	21741	21249	42990	632	1415	10821	5780	10288	14054

DISTRETTO DI VITTORIO.

Segue TAVOLA II. — POPOLAZIONE PER GRUPPI DI ETÀ, PER SESSO, STATO CIVILE E ISTRUZIONE  
NEI CIRCONDARI (O DISTRETTI) E NELLE PROVINCE.

Censimento 1881.

Provincia di Treviso.

E T À	STATO CIVILE						COMPLESSO			ISTRUZIONE					
	Celibi		Coniugati		Vedovi					Sanno leggere soltanto		Sanno leggere e scrivere		Analfabeti	
	M.	F.	M.	F.	M.	F.	M.	F.	Tot.	M.	F.	M.	F.	M.	F.
Dalla nascita a 1 anno.	5693	5300	....	....	....	....	5693	5300	10993	....	....	....	....	5693	5300
Da 1 anno comp. a 2. .	4381	4233	....	....	....	....	4381	4233	8614	....	....	....	....	4381	4233
2 anni comp. a 3. .	4913	4625	....	....	....	....	4913	4625	9538	....	....	....	....	4913	4625
3 » 4. .	4911	4835	....	....	....	....	4911	4835	9746	1	3	11	4	4899	4828
4 » 5. .	4652	4347	....	....	....	....	4652	4347	8999	7	12	35	17	4610	4318
5 » 6. .	5213	4998	....	....	....	....	5213	4998	10211	32	29	106	98	5075	4871
6 » 7. .	4885	4701	....	....	....	....	4885	4701	9586	125	120	517	464	4243	4117
7 » 8. .	4103	3972	....	....	....	....	4103	3972	8075	236	230	1115	954	2752	2788
8 » 9. .	4216	4036	....	....	....	....	4216	4036	8252	214	241	1780	1376	2222	2419
9 » 10. .	4247	4029	....	....	....	....	4247	4029	8276	201	228	2220	1847	1826	1954
10 » 12. .	8531	7968	....	....	....	....	8531	7968	16499	247	364	5144	4083	3140	3521
12 » 15. .	12440	11459	....	1	....	....	12440	11460	23900	304	712	7844	5718	4292	5030
15 » 20. .	18889	17785	16	307	2	4	18907	18096	37003	536	1449	11715	8029	6656	8618
20 » 25. .	14577	9610	1206	5477	9	47	15792	15134	30926	331	1491	10502	5423	4959	8220
25 » 30. .	7003	3313	5683	9356	83	182	12769	12851	25620	299	1500	8319	3462	4151	8089
30 » 35. .	3261	1576	8365	9651	229	404	11855	11631	23486	306	1146	6862	2481	4687	8004
35 » 40. .	1877	1234	9776	9504	367	697	12020	11435	23455	353	1047	6593	2178	5074	8210
40 » 45. .	1201	910	9295	8584	496	991	10992	10485	21477	310	935	5471	1668	5211	7882
45 » 50. .	876	683	7533	6587	589	1259	8998	8529	17527	238	685	4471	1319	4289	6525
50 » 55. .	720	581	6751	5568	823	1682	8294	7851	16125	229	546	3926	1084	4139	6201
55 » 60. .	627	550	6401	4819	911	2239	7939	7608	15547	214	497	3662	951	4063	6160
60 » 65. .	526	426	4546	2915	1071	2516	6143	5857	12000	147	353	2880	827	3116	4677
65 » 70. .	326	269	2639	1453	1003	1959	3968	3681	7649	83	190	1835	543	2050	2948
70 » 75. .	282	211	1908	896	1262	2193	3452	3300	6752	83	156	1547	434	1822	2710
75 » 80. .	140	127	896	330	922	1337	1958	1794	3752	50	69	782	256	1126	1469
80 » 85. .	48	31	229	47	365	486	642	564	1206	18	26	282	74	342	464
85 » 90. .	10	8	38	11	131	189	179	208	387	8	8	86	27	85	173
90 » 95. .	4	3	9	3	16	42	29	48	77	2	....	18	11	9	37
95 » 100. .	2	....	1	6	2	7	5	13	18	....	....	2	3	3	10
Centenari. . . . .	....	....	....	....	....	....	....	....	....	....	....	....	....	....	....
Età ignota. . . . .	1	....	....	3	....	4	1	7	8	....	1	....	2	1	4
<b>TOTALE . . .</b>	<b>118555</b>	<b>101820</b>	<b>65292</b>	<b>65518</b>	<b>8281</b>	<b>16238</b>	<b>192128</b>	<b>183576</b>	<b>375704</b>	<b>4574</b>	<b>11838</b>	<b>87725</b>	<b>43333</b>	<b>99829</b>	<b>128405</b>

Segue TAVOLA II. — POPOLAZIONE PER GRUPPI DI ETÀ, PER SESSO, STATO CIVILE E ISTRUZIONE  
NEI CIRCONDARI (O DISTRETTI) E NELLE PROVINCE.

Provincia di Udine.

Censimento 1881.

ETÀ	STATO CIVILE						COMPLESSO			ISTRUZIONE					
	Celibi		Coniugati		Vedovi					Sanno leggere soltanto		Sanno leggere e scrivere		Analfabeti	
	M.	F.	M.	F.	M.	F.	M.	F.	Tot.	M.	F.	M.	F.	M.	F.
Dalla nascita a 1 anno.	142	121	....	....	....	....	142	121	263	....	....	....	....	142	121
Da 1 anno comp. a 2. .	143	147	....	....	....	....	143	147	290	....	....	....	....	143	147
2 anni comp. a 3. .	158	155	....	....	....	....	158	155	313	....	....	....	....	158	155
3 » 4. .	158	133	....	....	....	....	158	133	291	....	....	....	....	158	133
4 » 5. .	153	153	....	....	....	....	153	153	306	....	....	1	....	152	153
5 » 6. .	152	161	....	....	....	....	152	161	313	3	1	3	1	146	159
6 » 7. .	155	135	....	....	....	....	155	135	290	22	14	17	8	116	113
7 » 8. .	144	136	....	....	....	....	144	136	280	34	35	53	20	57	81
8 » 9. .	111	113	....	....	....	....	111	113	224	20	32	62	34	29	47
9 » 10. .	119	130	....	....	....	....	119	130	249	11	21	93	59	15	50
10 » 12. .	221	221	....	....	....	....	221	221	442	3	19	191	119	27	83
12 » 15. .	276	296	....	....	....	....	276	296	572	7	30	240	149	29	117
15 » 20. .	363	498	....	1	....	....	363	499	862	6	42	309	248	48	209
20 » 25. .	300	428	11	54	1	....	312	482	794	2	46	265	200	45	236
25 » 30. .	173	249	75	204	....	4	248	457	705	4	72	220	132	24	253
30 » 35. .	102	126	151	278	1	15	254	419	673	1	51	225	94	28	274
35 » 40. .	60	103	204	265	6	12	270	380	650	2	49	232	63	36	268
40 » 45. .	34	83	205	249	13	27	252	359	611	5	36	208	54	39	269
45 » 50. .	22	76	160	233	16	34	198	343	541	4	34	157	39	37	270
50 » 55. .	28	72	191	189	13	51	232	312	544	4	31	184	20	44	261
55 » 60. .	23	82	182	171	19	61	224	314	538	3	31	167	24	54	259
60 » 65. .	11	45	136	140	21	60	168	245	413	4	14	123	14	41	217
65 » 70. .	17	31	85	63	23	50	125	144	269	3	11	97	9	25	124
70 » 75. .	6	24	99	52	39	57	144	133	277	2	11	111	7	31	115
75 » 80. .	4	18	31	19	39	56	74	93	167	1	7	49	6	24	80
80 » 85. .	2	9	7	1	16	14	25	24	49	....	2	17	2	8	20
85 » 90. .	1	3	1	1	7	14	9	18	27	....	4	8	1	1	13
90 » 95. .	....	....	1	....	1	1	2	1	3	....	....	2	....	....	1
95 » 100. .	....	....	....	....	....	....	....	....	....	....	....	....	....	....	....
Centenari . . . . .	....	....	....	....	....	....	....	....	....	....	....	....	....	....	....
Età ignota. . . . .	....	....	....	....	....	....	....	....	....	....	....	....	....	....	....
TOTALE . . . . .	3078	3748	1539	1920	215	456	4832	6124	10956	141	593	3034	1303	1657	4228

DISTRETTO DI AMPEZZO.



Segue TAVOLA II. — POPOLAZIONE PER GRUPPI DI ETÀ, PER SESSO, STATO CIVILE E ISTRUZIONE  
NEI CIRCONDARI (O DISTRETTI) E NELLE PROVINCE.

Censimento 1881.

Provincia di Udine.

E T À	STATO CIVILE						COMPLESSO			ISTRUZIONE					
	Celibi		Coniugati		Vedovi					Sanno leggere soltanto		Sanno leggere e scrivere		Analfabeti	
	M.	F.	M.	F.	M.	F.	M.	F.	Tot.	M.	F.	M.	F.	M.	F.
Dalla nascita a 1 ann .	497	505	....	....	....	....	497	505	1002	....	....	....	....	497	505
Da 1 anno comp. a 2 .	457	461	....	....	....	....	457	461	918	....	....	....	....	457	461
2 anni comp. a 3 .	479	470	....	....	....	....	479	470	949	....	....	....	....	479	470
3 » 4 .	480	517	....	....	....	....	480	517	997	....	....	1	....	479	517
4 » 5 .	433	414	....	....	....	....	433	414	847	....	2	2	4	431	408
5 » 6 .	474	475	....	....	....	....	474	475	949	1	4	7	11	466	460
6 » 7 .	471	470	....	....	....	....	471	470	941	11	9	63	39	397	422
7 » 8 .	354	335	....	....	....	....	354	335	689	25	16	85	64	244	255
8 » 9 .	345	355	....	....	....	....	345	355	700	22	13	145	91	178	251
9 » 10 .	355	335	....	....	....	....	355	335	690	19	18	191	125	145	192
10 » 12 .	636	673	....	....	....	....	636	673	1309	25	21	378	319	233	333
12 » 15 .	1035	954	....	....	....	....	1035	954	1989	19	41	650	440	366	473
15 » 20 .	1839	1708	1	14	....	....	1840	1722	3562	24	60	1067	695	749	967
20 » 25 .	1518	1236	80	401	3	2	1601	1639	3240	26	79	982	435	593	1125
25 » 30 .	985	536	413	817	8	12	1406	1365	2771	33	57	850	263	523	1045
30 » 35 .	532	284	756	929	20	32	1308	1245	2553	22	58	730	211	556	976
35 » 40 .	315	153	870	972	26	45	1211	1170	2381	33	34	615	136	563	1000
40 » 45 .	233	139	992	918	40	93	1265	1150	2415	27	33	564	118	674	999
45 » 50 .	178	84	840	745	68	113	1086	942	2028	18	23	459	86	609	833
50 » 55 .	121	133	832	716	67	193	1020	1042	2062	20	17	366	72	634	953
55 » 60 .	101	74	778	533	97	206	976	813	1789	14	14	336	48	626	751
60 » 65 .	82	71	523	378	116	281	721	730	1451	10	8	245	47	466	675
65 » 70 .	45	40	323	179	94	222	462	441	903	4	5	148	26	310	410
70 » 75 .	37	36	244	119	150	227	431	382	813	13	6	132	15	286	361
75 » 80 .	30	12	109	34	101	161	240	207	447	4	6	67	7	169	194
80 » 85 .	7	5	35	6	57	68	99	79	178	1	1	33	....	65	78
85 » 90 .	3	....	5	2	18	26	26	28	54	....	....	8	1	18	27
90 » 95 .	....	....	....	....	3	5	3	5	8	....	....	1	....	2	5
95 » 100 .	....	....	....	....	....	1	....	1	1	....	....	....	....	....	1
Centenari . . . . .	....	....	....	....	....	....	....	....	....	....	....	....	....	....	....
Età ignota . . . . .	....	....	....	1	....	....	....	1	1	....	....	....	....	....	1
TOTALE . . . . .	12042	10475	6801	6764	868	1687	19711	18926	38637	371	525	8125	3253	11215	15148

segue TAVOLA II. — POPOLAZIONE PER GRUPPI DI ETÀ, PER SESSO, STATO CIVILE E ISTRUZIONE  
NEI CIRCONDARI (O DISTRETTI) E NELLE PROVINCE.

Provincia di Udine.

Censimento 1881.

E T À	STATO CIVILE						COMPLESSO			ISTRUZIONE					
	Celibi		Coniugati		Vedovi					Sanno leggere soltanto		Sanno leggere e scrivere		Analfabeti	
	M.	F.	M.	F.	M.	F.	M.	F.	Tot.	M.	F.	M.	F.	M.	F.
Dalla nascita a 1 anno .	341	244	....	....	....	....	341	244	585	....	....	....	....	341	244
Da 1 anno comp. a 2. .	265	262	....	....	....	....	265	262	527	....	....	....	....	265	262
2 anni comp. a 3. .	293	283	....	....	....	....	293	283	576	....	....	....	....	293	283
3 » 4. .	249	275	....	....	....	....	249	275	524	1	....	1	....	247	275
4 » 5. .	249	232	....	....	....	....	249	232	481	1	....	2	....	246	232
5 » 6. .	265	314	....	....	....	....	265	314	579	7	1	7	5	251	308
6 » 7. .	257	279	....	....	....	....	257	279	536	10	6	25	17	222	256
7 » 8. .	218	229	....	....	....	....	218	229	447	17	8	68	52	133	169
8 » 9. .	210	227	....	....	....	....	210	227	437	19	5	103	79	88	143
9 » 10. .	214	221	....	....	....	....	214	221	435	4	10	125	74	85	137
10 » 12. .	465	409	....	....	....	....	465	409	874	8	16	332	176	125	217
12 » 15. .	627	635	....	1	....	....	627	636	1263	14	29	420	223	193	384
15 » 20. .	961	1031	3	11	....	....	964	1042	2006	27	75	636	316	301	651
20 « 25. .	771	654	53	260	1	....	825	914	1739	10	79	579	182	236	653
25 » 30. .	431	280	319	521	4	8	754	809	1563	15	47	523	135	216	627
30 » 35. .	189	133	473	597	13	20	675	750	1425	13	61	445	110	217	579
35 » 40. .	88	97	546	564	17	30	651	691	1342	6	43	396	98	249	550
40 » 45. .	69	68	601	534	29	63	699	665	1364	12	27	406	63	281	575
45 » 50. .	31	60	442	445	42	64	515	569	1084	14	32	280	37	221	500
50 » 55. .	48	22	492	420	48	151	588	593	1181	6	26	308	79	274	488
55 » 60. .	45	69	435	390	53	129	533	588	1121	10	20	279	39	244	529
60 » 65. .	36	54	323	227	75	157	434	438	872	4	12	245	40	185	386
65 » 70. .	20	38	195	124	74	139	289	301	590	6	8	155	26	128	267
70 » 75. .	28	27	155	74	89	137	272	238	510	6	6	141	17	125	216
75 » 80. .	12	11	71	25	58	109	141	145	286	2	2	80	3	59	140
80 » 85. .	2	10	20	7	33	46	55	63	118	1	2	23	4	31	57
85 » 90. .	1	....	1	2	11	12	13	14	27	1	....	4	3	8	11
90 » 95. .	1	....	....	....	1	2	2	2	4	....	....	1	1	1	1
95 » 100. .	....	....	....	....	....	....	....	....	....	....	....	....	....	....	....
Centenari . . . . .	....	....	....	....	....	....	....	....	....	....	....	....	....	....	....
Età ignota . . . . .	....	....	....	....	....	....	....	....	....	....	....	....	....	....	....
TOTALE . . .	6386	6164	4129	4202	549	1067	11063	11433	22496	214	515	5584	1779	5265	9139

DISTRETTO DI CODROIPO.

Segue TAVOLA II. — POPOLAZIONE PER GRUPPI DI ETÀ, PER SESSO, STATO CIVILE E ISTRUZIONE  
NEI CIRCONDARI (O DISIRETTI) E NELLE PROVINCE.

Censimento 1881.

Provincia di Udine.

E T À	STATO CIVILE						COMPLESSO			ISTRUZIONE					
	Celibi		Coniugati		Vedovi					Sanno leggere soltanto		Sanno leggere e scrivere		Analfabeti	
	M.	F.	M.	F.	M.	F.	M.	F.	Tot.	M.	F.	M.	F.	M.	F.
Dalla nascita a 1 anno.	420	363	....	....	....	....	420	363	783	....	....	....	....	420	363
Da 1 anno comp. a 2. .	364	387	....	....	....	....	364	387	751	....	....	....	....	364	387
2 anni comp. a 3. .	376	410	....	....	....	....	376	410	786	....	....	....	....	376	410
3 » 4. .	390	356	...	....	....	....	390	356	746	2	....	2	....	386	356
4 » 5. .	350	319	....	....	....	....	350	319	669	5	1	2	2	343	316
5 » 6. .	357	361	....	....	....	....	357	364	721	10	7	8	9	339	348
6 » 7. .	366	326	....	....	....	....	366	336	702	41	12	29	27	296	297
7 » 8. .	297	285	...	....	....	....	297	285	582	38	20	84	48	175	217
8 » 9. .	290	273	....	....	....	....	290	273	563	40	33	145	69	105	171
9 » 10. .	311	265	....	....	....	....	311	265	576	25	17	196	107	90	141
10 » 12. .	581	532	....	....	....	....	581	532	1113	34	23	428	258	119	251
12 » 15. .	779	762	....	....	....	....	779	762	1541	25	42	596	355	158	365
15 » 20. .	1377	1311	....	8	....	....	1377	1319	2696	23	35	1067	585	287	699
20 » 25. .	1176	975	40	278	....	3	1216	1256	2472	9	86	966	486	241	684
25 » 30. .	647	440	335	605	4	15	986	1060	2046	9	74	804	311	173	675
30 » 35. .	266	232	611	734	15	31	892	997	1889	10	68	646	228	236	701
35 » 40. .	153	159	683	729	20	56	856	944	1800	11	45	598	191	247	708
40 » 45. .	103	139	637	635	32	79	772	853	1625	10	31	488	146	274	676
45 » 50. .	312	91	286	566	41	112	639	769	1408	12	43	408	96	219	630
50 » 55. .	69	84	503	385	56	111	628	580	1208	8	18	376	69	244	493
55 » 60. .	67	81	494	451	75	193	636	725	1361	7	25	389	56	240	644
60 » 65. .	45	57	393	311	88	245	526	613	1139	5	16	297	51	224	546
65 » 70. .	55	27	186	97	93	119	334	243	577	2	4	195	16	137	223
70 » 75. .	32	29	163	90	129	209	324	328	652	1	3	148	26	175	259
75 » 80. .	26	4	91	18	75	62	195	84	279	3	....	75	7	117	77
80 » 85. .	5	7	20	8	40	57	65	72	137	1	....	36	5	28	67
85 » 90. .	2	1	7	3	13	26	22	30	52	....	2	9	1	13	27
90 » 95. .	....	1	1	....	2	8	3	9	12	....	....	3	....	....	9
95 » 100. .	....	....	....	....	....	....	....	....	....	....	....	....	....	....	....
Centenari . . . . .	....	....	....	....	....	....	....	....	....	....	....	....	....	....	....
Età ignota . . . . .	....	....	....	....	....	....	....	....	....	....	....	....	....	....	....
TOTALE . . . . .	9216	8290	4453	4918	683	1326	14352	14534	28886	331	605	7995	3149	6025	10780

segue TAVOLA II. — POPOLAZIONE PER GRUPPI DI ETÀ, PER SESSO, STATO CIVILE E ISTRUZIONE  
NEI CIRCONDARI (O DISTRETTI) E NELLE PROVINCE.

Provincia di Udine.

Censimento 1881.

ETÀ	STATO CIVILE						COMPLESSO			ISTRUZIONE					
	Celibi		Coniugati		Vedovi					Sanno leggere soltanto		Sanno leggere e scrivere		Analfabeti	
	M.	F.	M.	F.	M.	F.	M.	F.	Tot.	M.	F.	M.	F.	M.	F.
Dalla nascita a 1 anno.	250	251	....	....	....	....	250	251	501	....	....	....	....	250	251
Da 1 anno comp. a 2. .	222	231	....	....	....	....	222	231	453	....	....	....	....	222	231
2 anni comp. a 3. .	177	197	....	....	....	....	177	197	374	....	....	....	....	177	197
3 » 4. .	227	217	....	....	....	....	227	217	444	....	....	....	....	227	217
4 » 5. .	201	198	....	....	....	....	201	198	399	....	....	....	....	201	198
5 » 6. .	242	211	....	....	....	....	242	211	453	2	....	3	3	237	208
6 » 7. .	219	231	....	....	....	....	219	231	450	3	6	14	19	202	206
7 » 8. .	200	174	....	....	....	....	200	174	374	4	2	64	43	132	129
8 » 9. .	167	189	....	....	....	....	167	189	356	3	9	73	61	91	119
9 » 10. .	211	191	....	....	....	....	211	191	402	6	5	96	74	109	112
10 » 12. .	357	317	....	....	....	....	357	317	674	8	4	189	138	160	175
12 » 15. .	451	432	....	....	....	....	451	432	883	8	19	254	144	189	269
15 » 20. .	797	717	....	18	....	....	797	735	1532	10	24	435	226	352	485
20 » 25. .	589	449	72	253	....	1	661	703	1364	7	17	399	163	255	523
25 » 30. .	318	160	302	480	3	8	623	648	1271	9	22	372	114	242	512
30 » 35. .	174	76	524	526	9	21	707	623	1330	3	16	400	77	304	530
35 » 40. .	67	41	450	496	26	44	543	581	1124	7	12	264	68	272	501
40 » 45. .	65	31	429	396	26	46	520	473	993	8	14	256	58	256	401
45 » 50. .	37	23	448	364	40	84	525	471	996	4	9	236	44	285	418
50 » 55. .	21	16	350	299	47	106	418	421	839	1	5	201	38	216	378
55 » 60. .	29	23	300	246	60	113	389	382	771	3	10	160	38	226	334
60 » 65. .	19	15	237	181	48	119	304	315	619	4	7	118	23	182	285
65 » 70. .	12	7	130	76	49	111	191	194	385	2	3	77	25	112	166
70 » 75. .	11	11	88	48	53	108	152	167	319	....	2	67	15	85	150
75 » 80. .	4	5	36	21	41	55	81	81	162	....	1	37	6	44	74
80 » 85. .	4	2	12	4	24	39	40	45	85	....	1	15	7	25	37
85 » 90. .	....	....	1	1	5	11	6	12	18	....	....	2	2	4	10
90 » 95. .	....	1	....	....	....	....	....	1	1	....	....	....	1	....	....
95 » 100. .	....	....	....	....	....	1	....	1	1	....	....	....	1	....	....
Centenari . . . . .	....	....	....	....	....	....	....	....	....	....	....	....	....	....	....
Età ignota . . . . .	....	....	....	....	....	....	....	....	....	....	....	....	....	....	....
TOTALE. . .	5071	4416	3379	3409	431	867	8881	8692	17573	92	188	3732	1388	5057	7116

DISTRETTO DI LATISANA.

Segue TAVOLA II. — POPOLAZIONE PER GRUPPI DI ETÀ, PER SESSO, STATO CIVILE E ISTRUZIONE  
NEI CIRCONDARI (O DISTRETTI) E NELLE PROVINCE.

Censimento 1881.

Provincia di Udine.

ETÀ	STATO CIVILE						COMPLESSO			ISTRUZIONE					
	Celibi		Coniugati		Vedovi		M.	F.	Tot.	Sanno leggere soltanto		Sanno leggere e scrivere		Analfabeti	
	M.	F.	M.	F.	M.	F.				M.	F.	M.	F.	M.	F.
Dalla nascita a 1 anno.	320	317	....	....	....	....	320	317	637	....	....	....	....	320	317
Da 1 anno comp. a 2. .	284	279	....	....	....	....	284	279	563	....	....	....	....	284	279
2 anni comp. a 3. .	284	272	....	....	....	....	284	272	556	....	....	....	....	284	272
3 » 4. .	302	309	....	....	....	....	302	309	611	....	....	1	1	301	308
4 » 5. .	269	285	....	....	....	....	269	285	554	....	....	1	2	268	283
5 » 6. .	319	292	....	....	....	....	319	292	611	1	2	3	1	315	289
6 » 7. .	302	274	....	....	....	....	302	274	576	13	8	35	22	254	244
7 » 8. .	233	240	....	....	....	....	233	240	473	24	14	85	74	124	152
8 » 9. .	230	227	....	....	....	....	230	227	457	15	17	137	101	78	109
9 » 10. .	250	229	....	....	....	....	250	229	479	10	14	181	125	59	90
10 » 12. .	475	448	....	....	....	....	475	448	923	9	15	391	269	75	164
12 » 15. .	615	677	....	....	....	....	615	677	1292	6	18	525	409	84	250
15 » 20. .	837	1094	1	5	....	....	838	1099	1937	17	18	668	551	153	530
20 » 25. .	627	815	41	219	....	2	668	1036	1704	8	23	526	437	134	576
25 » 30. .	325	340	239	544	3	8	567	892	1459	1	30	462	241	104	621
30 » 35. .	122	185	387	594	5	20	514	799	1313	....	14	389	161	125	624
35 » 40. .	80	115	399	584	13	38	492	737	1229	1	20	379	121	112	596
40 » 45. .	36	78	370	542	19	83	425	703	1128	....	11	282	87	143	605
45 » 50. .	35	68	344	452	20	95	399	615	1014	1	13	269	79	129	523
50 » 55. .	36	53	339	391	35	138	410	582	992	8	7	254	40	148	535
55 » 60. .	25	39	354	318	48	172	427	529	956	2	8	270	34	155	487
60 » 65. .	18	32	250	193	44	190	312	415	727	3	9	217	27	92	379
65 » 70. .	11	21	146	84	51	152	208	257	465	1	4	145	16	62	237
70 » 75. .	14	23	109	63	74	154	197	240	437	....	2	124	15	73	223
75 » 80. .	9	11	75	30	78	117	162	158	320	1	....	100	4	61	154
80 » 85. .	....	2	23	5	32	46	55	53	108	....	....	24	1	31	52
85 » 90. .	1	1	2	2	17	16	20	19	39	....	....	9	1	11	18
90 » 95. .	....	....	2	....	4	4	6	4	10	....	....	5	....	1	4
95 » 100. .	....	....	....	....	1	....	1	....	1	....	....	....	....	1	....
Centenari. . . . .	....	....	....	....	....	....	....	....	....	....	....	....	....	....	....
Età ignota. . . . .	....	....	1	1	....	....	1	1	2	....	....	1	....	....	1
<b>TOTALE . . . . .</b>	<b>6059</b>	<b>6726</b>	<b>3082</b>	<b>4027</b>	<b>444</b>	<b>1235</b>	<b>9585</b>	<b>11988</b>	<b>21573</b>	<b>121</b>	<b>247</b>	<b>5483</b>	<b>2819</b>	<b>3981</b>	<b>8922</b>

DISTRETTO DI MANIAGO.

Segue TAVOLA II. — POPOLAZIONE PER GRUPPI DI ETÀ, PER SESSO, STATO CIVILE E ISTRUZIONE  
NEI CIRCONDARI (O DISTRETTI) E NELLE PROVINCE.

Provincia di Udine.

Censimento 1881.

ETÀ	STATO CIVILE						COMPLESSO			ISTRUZIONE					
	Celibi		Coniugati		Vedovi		M.	F.	Tot.	Sanno leggere soltanto		Sanno leggere e scrivere		Analfabeti	
	M.	F.	M.	F.	M.	F.				M.	F.	M.	F.	M.	F.
Dalla nascita a 1 anno .	191	159	....	....	....	....	191	159	350	....	....	....	....	191	159
Da 1 anno comp. a 2 . .	162	150	....	....	....	....	162	150	312	....	....	....	....	162	150
2 anni comp. a 3 . .	175	140	....	....	....	....	175	140	315	....	....	....	....	175	140
3 » 4 . .	183	196	....	....	....	....	183	196	379	....	1	1	....	182	195
4 » 5 . .	146	136	....	....	....	....	146	136	282	....	....	....	....	146	136
5 » 6 . .	180	144	....	....	....	....	180	144	324	2	....	....	....	178	144
6 » 7 . .	149	145	....	....	....	....	149	145	294	7	10	12	6	180	129
7 » 8 . .	172	149	....	....	....	....	172	149	321	25	12	26	16	121	121
8 » 9 . .	144	139	....	....	....	....	144	139	283	9	8	47	38	88	93
9 » 10 . .	138	147	....	....	....	....	138	147	285	14	11	52	48	72	88
10 » 12 . .	244	268	....	....	....	....	244	268	512	14	17	158	108	72	143
12 » 15 . .	339	315	....	....	....	....	339	315	654	2	19	226	143	111	153
15 » 20 . .	537	672	....	14	....	....	537	686	1223	13	29	373	304	151	353
20 » 25 . .	404	437	29	145	....	1	433	583	1016	7	27	337	241	89	315
25 » 30 . .	272	204	146	323	1	6	419	533	952	3	35	352	196	64	302
30 » 35 . .	126	115	265	351	10	22	401	486	887	10	22	297	125	94	339
35 » 40 . .	75	74	257	354	4	31	336	459	795	2	28	256	81	78	350
40 » 45 . .	41	69	253	330	14	46	308	445	753	4	32	212	53	92	360
45 » 50 . .	29	71	182	246	8	49	219	366	585	1	27	162	36	56	303
50 » 55 . .	25	51	197	215	12	82	234	348	582	2	14	165	25	67	309
55 » 60 . .	9	41	166	178	21	132	196	351	547	....	14	136	27	60	310
60 » 65 . .	9	30	153	137	22	120	184	287	471	4	9	115	21	65	257
65 » 70 . .	15	20	79	51	36	71	130	142	272	2	3	76	7	52	132
70 » 75 . .	7	19	67	35	42	100	116	154	270	1	3	57	6	58	145
75 » 80 . .	3	9	37	24	37	65	77	98	175	2	2	33	2	42	94
80 » 85 . .	3	7	10	....	19	31	32	38	70	2	....	11	3	19	35
85 » 90 . .	....	3	1	....	8	13	9	16	25	....	2	2	....	7	14
90 » 95 . .	....	1	1	....	....	2	1	3	4	....	....	1	....	....	3
95 » 100 . .	....	....	....	....	....	....	....	....	....	....	....	....	....	....	....
Centenari . . . . .	....	....	....	....	....	....	....	....	....	....	....	....	....	....	....
Età ignota . . . . .	....	....	....	....	....	....	....	....	....	....	....	....	....	....	....
TOTALE . . . . .	3778	3909	1843	2403	234	771	5855	7083	12938	126	325	3107	1486	2622	5272

DISTRETTO DI MOGGIO UDINESE.

Segue TAVOLA II. — POPOLAZIONE PER GRUPPI DI ETÀ, PER SESSO, STATO CIVILE E ISTRUZIONE  
NEI CIRCONDARI (O DISTRETTI) E NELLE PROVINCE.

Censimento 1881.

Provincia di Udine.

E T À	STATO CIVILE						COMPLESSO			ISTRUZIONE					
	Celibi		Coniugati		Vedovi		M.	F.	Tot.	Sanno leggere soltanto		Sanno leggere e scrivere		Analfabeti	
	M.	F.	M.	F.	M.	F.				M.	F.	M.	F.	M.	F.
Dalla nascita a 1 anno . . . . .	345	382	....	....	....	....	345	382	727	....	....	....	....	345	382
Da 1 anno comp. a 2 . . . . .	297	288	....	....	....	....	297	288	585	....	....	....	....	297	288
2 anni comp. a 3 . . . . .	282	283	....	....	....	....	282	283	565	....	....	....	....	282	283
3 » 4 . . . . .	316	318	....	....	....	....	316	318	634	....	....	....	....	316	318
4 » 5 . . . . .	284	296	....	....	....	....	284	296	580	....	....	....	....	284	296
5 » 6 . . . . .	306	322	....	....	....	....	306	322	628	2	1	6	5	298	316
6 » 7 . . . . .	309	309	....	....	....	....	309	309	618	17	8	38	31	254	270
7 » 8 . . . . .	261	299	....	....	....	....	261	299	560	39	15	80	63	142	221
8 » 9 » . . . . .	241	256	....	....	....	....	241	256	497	18	9	120	88	103	159
9 » 10 . . . . .	302	276	....	....	....	....	302	276	578	13	11	201	114	88	151
10 » 12 . . . . .	464	417	....	....	....	....	464	417	881	15	13	329	167	120	237
12 » 15 . . . . .	610	599	....	....	....	....	610	599	1209	8	26	443	228	159	345
15 » 20 . . . . .	986	1007	3	19	....	1	989	1027	2016	24	43	624	327	341	657
20 » 25 . . . . .	1162	739	79	323	10	3	1251	1065	2316	21	48	901	259	329	758
25 » 30 . . . . .	568	275	412	612	9	12	989	899	1888	10	24	684	152	295	723
30 » 35 . . . . .	255	135	632	745	25	37	912	917	1829	14	33	565	128	333	756
35 » 40 . . . . .	135	105	673	650	28	47	836	802	1638	18	19	507	95	311	688
40 » 45 . . . . .	94	64	659	619	50	71	803	754	1557	9	16	438	97	356	641
45 » 50 . . . . .	63	58	550	532	54	82	667	672	1339	9	10	340	69	318	593
50 » 55 . . . . .	42	56	555	463	66	168	663	687	1350	11	7	303	49	349	631
55 » 60 . . . . .	53	41	438	384	73	196	564	621	1185	9	13	241	36	314	572
60 » 65 . . . . .	24	50	355	248	88	179	467	477	944	6	8	187	36	274	433
65 » 70 . . . . .	19	28	247	129	86	173	352	330	682	5	2	145	28	202	300
70 » 75 . . . . .	18	9	144	81	87	161	249	251	500	4	2	100	18	145	231
75 » 80 . . . . .	6	9	54	28	47	98	107	135	242	1	1	48	3	58	131
80 » 85 . . . . .	1	7	15	6	27	33	43	46	89	1	....	22	7	20	39
85 » 90 . . . . .	....	....	1	1	13	11	14	12	26	1	....	5	1	8	11
90 » 95 . . . . .	....	3	1	....	2	2	3	5	8	....	....	2	2	1	3
95 » 100 . . . . .	....	....	....	....	....	....	....	....	....	....	....	....	....	....	....
Centenari . . . . .	....	....	....	....	....	....	....	....	....	....	....	....	....	....	....
Età ignota . . . . .	....	....	....	....	....	....	....	....	....	....	....	....	....	....	....
TOTALE . . . . .	7443	6631	4818	4840	665	1274	12926	12745	25571	255	309	6329	2003	6342	10433

DISTRETTO DI PALMANOVA.

Segue TAVOLA II. — POPOLAZIONE PER GRUPPI DI ETÀ, PER SESSO, STATO CIVILE E ISTRUZIONE  
NEI CIRCONDARI (O DISTRETTI) E NELLE PROVINCE.

Provincia di Udine.

Censimento 1881.

ETÀ	STATO CIVILE						COMPLESSO			ISTRUZIONE					
	Celibi		Coniugati		Vedovi					Sanno leggere soltanto		Sanno leggere e scrivere		Analfabeti	
	M.	F.	M.	F.	M.	F.	M.	F.	Tot.	M.	F.	M.	F.	M.	F.
Dalla nascita a 1 anno .	890	908	....	....	....	....	890	908	1798	....	....	....	....	890	908
Da 1 anno comp. a 2 . .	767	770	....	....	....	....	767	770	1537	....	....	....	....	767	770
2 anni comp. a 3 . .	799	718	....	....	....	....	799	718	1517	....	....	....	....	799	718
3 » 4 . .	818	770	....	....	....	....	818	770	1588	....	....	3	....	815	770
4 » 5 . .	696	718	....	....	....	....	696	718	1414	2	1	8	7	686	710
5 » 6 . .	809	752	....	....	....	....	809	752	1561	10	6	9	11	790	735
6 » 7 . .	747	772	....	....	....	....	747	772	1519	22	21	64	41	661	710
7 » 8 . .	622	566	....	....	....	....	622	566	1188	21	17	168	100	433	449
8 » 9 . .	637	617	....	....	....	....	637	617	1254	30	15	260	133	347	469
9 » 10 . .	674	629	....	....	....	....	674	629	1303	20	15	339	166	315	448
10 » 12 . .	1330	1228	....	....	....	....	1330	1228	2558	16	16	782	367	532	845
12 » 15 . .	1900	1821	....	....	....	....	1900	1821	3721	18	38	1100	486	782	1297
15 » 20 . .	2829	2602	3	103	....	13	2832	2718	5550	43	87	1543	569	1246	2062
20 » 25 . .	2024	1503	199	937	6	8	2229	2448	4677	24	96	1372	487	833	1865
25 » 30 . .	985	632	967	1505	21	26	1973	2163	4136	25	50	1207	463	741	1650
30 » 35 . .	423	278	1471	1701	24	71	1918	2050	3968	30	53	1012	263	876	1734
35 » 40 . .	231	255	1629	1512	37	105	1897	1872	3769	28	45	937	331	932	1496
40 » 45 . .	164	157	1449	1358	69	168	1682	1683	3365	28	28	803	213	851	1442
45 » 50 . .	94	95	1223	1129	73	232	1390	1456	2846	19	21	621	155	750	1280
50 » 55 . .	90	92	1202	1027	120	313	1412	1432	2844	20	20	630	119	762	1293
55 » 60 . .	76	74	1042	766	129	380	1247	1220	2467	8	15	567	89	672	1116
60 » 65 . .	61	47	726	452	151	471	938	970	1908	8	11	457	74	473	885
65 » 70 . .	36	31	436	262	145	318	617	611	1228	7	9	312	57	298	545
70 » 75 . .	32	34	327	156	178	383	537	573	1110	4	4	237	48	296	521
75 » 80 . .	16	19	155	63	141	279	312	361	673	3	2	134	45	175	314
80 » 85 . .	7	5	43	12	66	90	116	107	223	....	2	46	8	70	97
85 » 90 . .	....	2	9	1	27	31	36	34	70	....	2	13	3	23	29
90 » 95 . .	1	2	2	1	2	17	5	20	25	....	2	3	....	2	18
95 » 100 . .	....	....	....	....	1	1	1	1	2	....	....	....	....	1	1
Centenari . . . . .	....	....	....	....	....	....	....	....	....	....	....	....	....	....	....
Età ignota . . . . .	....	2	....	....	....	....	....	2	2	....	....	....	....	....	2
TOTALE . . . . .	17758	16099	10883	10985	1190	2906	29831	29990	59821	386	576	12627	4235	16818	25179



segue TAVOLA II. — POPOLAZIONE PER GRUPPI DI ETÀ, PER SESSO, STATO CIVILE E ISTRUZIONE  
NEI CIRCONDARI (O DISTRETTI) E NELLE PROVINCE.

Censimento 1881.

Provincia di Udine.

E T À	STATO CIVILE						COMPLESSO			ISTRUZIONE					
	Celibi		Coniugati		Vedovi					Sanno leggere soltanto		Sanno leggere e scrivere		Analfabeti	
	M.	F.	M.	F.	M.	F.	M.	F.	Tot.	M.	F.	M.	F.	M.	F.
Dalla nascita a 1 anno .	333	303	....	....	....	....	333	303	636	....	....	....	....	333	303
Da 1 anno comp. a 2. .	276	256	....	....	....	....	276	256	532	....	....	....	....	276	256
2 anni comp. a 3. .	277	243	....	....	....	....	277	243	520	....	....	....	....	277	243
3 » 4. .	307	249	....	....	....	....	307	249	556	....	1	1	1	306	247
4 » 5. .	252	269	....	....	....	....	252	269	521	....	....	....	....	252	269
5 » 6. .	270	278	....	....	....	....	270	278	548	2	....	4	7	264	271
6 » 7. .	275	268	....	....	....	....	275	268	543	22	11	19	17	234	240
7 » 8. .	244	248	....	....	....	....	244	248	492	56	39	49	45	139	164
8 » 9. .	243	231	....	....	....	....	243	231	474	29	28	109	82	105	121
9 » 10. .	264	228	....	....	....	....	264	228	492	12	14	172	96	80	118
10 » 12. .	492	458	....	....	....	....	492	458	950	8	14	341	219	143	225
12 » 15. .	727	624	....	....	....	....	727	624	1351	9	27	510	270	208	327
15 » 20. .	961	891	1	14	....	....	962	905	1867	16	42	644	345	302	518
20 » 25. .	766	485	62	299	1	6	829	790	1619	13	42	581	226	235	522
25 » 30. .	294	139	341	483	1	7	636	629	1265	14	25	465	112	157	492
30 » 35. .	111	69	443	553	18	19	572	641	1213	4	28	361	101	207	512
35 » 40. .	62	54	509	538	12	40	583	632	1215	16	29	328	78	239	525
40 » 45. .	54	44	490	455	24	59	568	558	1126	15	21	272	56	281	481
45 » 50. .	36	29	397	373	25	63	458	465	923	13	17	200	47	245	401
50 » 55. .	20	50	362	315	40	105	422	470	892	13	15	172	38	237	417
55 » 60. .	27	27	330	252	42	127	399	406	805	39	15	143	31	217	360
60 » 65. .	13	21	231	190	46	140	290	351	641	10	7	125	37	155	307
65 » 70. .	14	9	149	109	44	124	207	242	449	4	8	102	13	101	221
70 » 75. .	15	4	138	64	70	115	223	183	406	5	5	99	18	119	160
75 » 80. .	4	6	59	20	45	92	108	118	226	1	4	42	8	65	106
80 » 85. .	1	....	11	4	26	30	38	34	72	....	....	16	3	22	31
85 » 90. .	....	1	4	2	6	17	10	20	30	....	....	7	3	3	17
90 » 95. .	....	....	....	....	1	3	1	3	4	....	....	....	....	1	3
95 » 100. .	....	....	....	....	....	....	....	....	....	....	....	....	....	....	....
Centenari. . . . .	....	....	....	....	....	1	....	1	1	....	....	....	....	....	1
Età ignota. . . . .	....	....	....	....	....	....	....	....	....	....	....	....	....	....	....
TOTALE. . . . .	6338	5484	3527	3671	401	948	10266	10103	20369	301	392	4762	1853	5203	7858

DISTRETTO DI SACILE.

Segue TAVOLA II. — POPOLAZIONE PER GRUPPI DI ETÀ, PER SESSO, STATO CIVILE E ISTRUZIONE  
NEI CIRCONDARI (O DISTRETTI) E NELLE PROVINCE.

Provincia di Udine.

Censimento 1881.

ETÀ	STATO CIVILE						COMPLESSO			ISTRUZIONE					
	Celibi		Coniugati		Vedovi					Sanno leggere soltanto		Sanno leggere e scrivere		Analfabeti	
	M.	F.	M.	F.	M.	F.	M.	F.	Tot.	M.	F.	M.	F.	M.	F.
Dalla nascita a 1 anno .	420	448	....	....	....	....	420	448	868	....	....	....	....	420	448
Da 1 anno comp. a 2. .	399	411	....	....	....	....	399	411	810	....	....	....	....	399	411
2 anni comp. a 3. .	400	388	....	....	....	....	400	388	788	....	....	....	....	400	388
3 » 4. .	432	429	....	....	....	....	432	429	861	...	....	2	....	430	429
4 » 5. .	402	390	....	....	....	....	402	390	792	....	1	3	1	399	388
5 » 6. .	408	357	....	....	....	....	408	357	765	3	3	5	4	400	350
6 » 7. .	399	349	....	....	....	....	399	349	748	42	30	17	9	340	310
7 » 8. .	308	322	....	....	....	....	308	322	630	54	45	70	56	184	221
8 » 9. .	307	311	....	....	....	....	307	311	618	32	36	145	85	127	190
9 » 10. .	370	330	....	....	....	....	370	330	700	36	35	200	113	131	182
10 » 12. .	642	595	....	....	....	....	642	595	1237	16	30	467	256	159	309
12 » 15. .	938	846	....	....	....	....	938	846	1784	17	43	699	342	222	461
15 » 20. .	1490	1465	3	20	....	....	1493	1485	2978	21	63	1103	481	369	938
20 » 25. .	1088	892	81	418	1	6	1170	1316	2486	17	81	900	251	253	984
25 » 30. .	612	362	432	744	4	13	1048	1119	2167	21	38	793	191	234	890
30 » 35. .	258	174	624	852	15	34	897	1060	1957	5	45	671	139	221	876
35 » 40. .	157	121	772	767	23	49	952	937	1889	10	34	659	119	283	784
40 » 45. .	102	99	798	719	35	86	935	904	1839	17	38	585	64	333	802
45 » 50. .	73	64	652	585	43	100	768	749	1517	12	15	472	57	284	677
50 » 55. .	57	76	615	509	56	162	728	747	1475	15	12	421	41	292	694
55 » 60. .	52	41	511	379	60	150	623	570	1193	11	6	319	31	293	533
60 » 65. .	39	43	371	278	81	213	491	534	1025	6	9	291	31	194	494
65 » 70. .	43	35	236	117	72	166	351	318	669	11	5	180	13	160	300
70 » 75. .	25	25	210	83	109	186	344	294	638	7	1	140	20	197	273
75 » 80. .	18	19	102	28	97	129	217	176	393	3	2	92	11	122	163
80 » 85. .	9	7	23	6	28	57	60	70	130	1	....	26	6	33	61
85 » 90. .	2	....	7	2	12	17	21	19	40	....	....	4	2	17	17
90 » 95. .	....	....	2	....	2	11	4	11	15	....	....	1	1	3	10
95 » 100. .	....	....	....	....	....	1	....	1	1	....	....	....	....	....	1
Centenari . . . . .	....	....	....	....	....	....	....	....	....	....	....	....	....	....	....
Età ignota . . . . .	....	....	....	....	....	....	....	....	....	....	....	....	....	....	..
TOTALE . . . . .	9450	8599	5439	5507	638	1380	15527	15486	31013	357	572	8268	2327	6902	12587

Segue TAVOLA II. — POPOLAZIONE PER GRUPPI DI ETÀ, PER SESSO, STATO CIVILE E ISTRUZIONE  
NEI CIRCONDARI (O DISTRETTI) E NELLE PROVINCE.

Censimento 1881.

Provincia di Udine.

ETÀ	STATO CIVILE						COMPLESSO			ISTRUZIONE					
	Celibi		Coniugati		Vedovi					Sanno leggere soltanto		Sanno leggere e scrivere		Analfabeti	
	M.	F.	M.	F.	M.	F.	M.	F.	Tot.	M.	F.	M.	F.	M.	F.

DISTRETTO DI SAN PIETRO AL NATISONE.

Dalla nascita a 1 anno.	207	185	...	...	...	...	207	185	392	...	...	...	...	207	185
Da 1 anno comp. a 2 . .	211	167	...	...	...	...	211	167	378	...	...	...	...	211	167
2 anni comp. a 3 . .	192	201	...	...	...	...	192	201	393	...	...	...	...	192	201
3 » 4 . .	179	174	...	...	...	...	179	174	353	...	...	...	...	179	174
4 » 5 . .	171	141	...	...	...	...	171	141	312	1	...	1	...	169	141
5 » 6 . .	188	192	...	...	...	...	188	192	380	...	1	...	...	188	191
6 » 7 . .	150	159	...	...	...	...	150	159	309	9	8	6	9	135	142
7 » 8 . .	134	155	...	...	...	...	134	155	289	13	9	27	21	94	125
8 » 9 . .	144	136	...	...	...	...	144	136	280	3	10	48	27	93	99
9 » 10 . .	138	128	...	...	...	...	138	128	266	9	9	61	29	68	90
10 » 12 . .	229	266	...	...	...	...	229	266	495	9	13	107	66	115	187
12 » 15 . .	386	381	...	...	...	...	386	381	767	2	22	206	99	178	260
15 » 20 . .	589	604	...	13	...	2	589	619	1208	12	29	285	104	292	486
20 » 25 . .	441	411	24	140	...	2	465	553	1018	3	30	241	69	221	454
25 » 30 . .	305	203	113	266	1	7	419	476	895	1	15	236	27	182	434
30 » 35 . .	211	97	222	339	5	12	438	448	886	4	22	179	31	255	395
35 » 40 . .	147	77	313	324	11	23	471	424	895	5	21	158	18	308	385
40 » 45 . .	106	95	295	327	13	27	414	449	863	3	23	125	17	286	409
45 » 50 . .	115	68	282	256	19	43	416	367	783	6	20	104	6	306	341
50 » 55 . .	97	68	271	244	20	50	388	362	750	4	8	90	10	294	344
55 » 60 . .	77	57	261	203	35	95	373	355	728	...	5	78	9	295	341
60 » 65 . .	49	43	177	146	44	101	270	290	560	1	3	38	4	231	283
65 » 70 . .	49	31	132	78	44	84	225	193	418	1	1	35	2	189	190
70 » 75 . .	30	28	98	37	54	88	182	153	335	...	...	23	2	159	151
75 » 80 . .	28	11	42	17	43	66	113	94	207	1	...	3	1	109	93
80 » 85 . .	6	7	12	3	16	22	34	32	66	...	...	...	...	34	32
85 » 90 . .	...	...	2	...	5	5	7	5	12	...	...	1	...	6	5
90 » 95 . .	...	...	...	...	1	...	1	...	1	...	...	1	...	...	...
95 » 100 . .	...	...	...	...	...	...	...	...	...	...	...	...	...	...	...
Centenari . . . . .	...	...	...	...	...	...	...	...	...	...	...	...	...	...	...
Età ignota . . . . .	...	...	...	...	...	...	...	...	...	...	...	...	...	...	...
TOTALE . . . . .	4579	4085	2244	2393	311	627	7134	7105	14239	87	249	2053	551	4994	6305

Segue TAVOLA II. — POPOLAZIONE PER GRUPPI DI ETÀ, PER SESSO, STATO CIVILE E ISTRUZIONE  
NEI CIRCONDARI (O DISTRETTI) E NELLE PROVINCE.

Provincia di Udine.

Censimento 1881.

E T À	STATO CIVILE						COMPLESSO			ISTRUZIONE					
	Celibi		Coniugati		Vedovi					Sanno leggere soltanto		Sanno leggere e scrivere		Analfabeti	
	M.	F.	M.	F.	M.	F.	M.	F.	Tot.	M.	F.	M.	F.	M.	F.

DISTRETTO DI SAN VITO AL TAGLIAMENTO.

Dalla nascita a 1 anno.	409	365	....	....	....	....	409	365	774	....	....	....	....	409	365
Da 1 anno comp. a 2. .	334	333	....	....	....	....	334	333	667	....	....	....	....	334	333
2 anni comp. a 3. .	366	346	....	....	....	....	366	346	712	....	....	....	....	366	346
3 » 4. .	396	399	....	....	....	....	396	399	795	....	....	....	....	396	399
4 » 5. .	372	304	....	....	....	....	372	304	676	....	1	1	2	371	301
5 » 6. .	410	394	....	....	....	....	410	394	804	....	1	4	9	406	384
6 » 7. .	380	347	....	....	....	....	380	347	727	12	3	30	26	338	318
7 » 8. .	316	311	....	....	....	....	316	311	627	9	6	52	32	255	273
8 » 9. .	291	293	....	....	....	....	291	293	584	17	8	89	59	185	226
9 » 10. .	317	319	....	....	....	....	317	319	636	23	10	116	91	178	218
10 » 12. .	563	570	....	....	....	....	563	570	1133	24	19	274	172	265	379
12 » 15. .	912	785	....	....	....	....	912	785	1697	16	33	501	218	395	534
15 » 20. .	1270	1309	1	21	....	1	1271	1331	2602	35	93	670	337	566	901
20 » 25. .	978	775	87	396	....	5	1065	1176	2241	23	68	607	282	435	826
25 » 30. .	497	245	438	734	11	15	946	994	1940	22	33	568	175	356	786
30 » 35. .	255	169	683	844	26	33	964	1046	2010	20	39	485	144	459	863
35 » 40. .	166	114	780	757	31	53	977	924	1901	15	24	502	118	460	782
40 » 45. .	108	110	701	690	40	85	849	885	1734	23	20	398	112	428	753
45 » 50. .	63	68	600	510	51	92	714	670	1384	16	16	299	63	399	591
50 » 55. .	61	74	573	490	68	138	702	702	1404	21	17	298	66	383	619
55 » 60. .	48	44	497	510	75	95	620	649	1269	20	9	238	52	362	588
60 » 65. .	41	33	390	287	73	194	504	514	1018	8	7	193	50	303	457
65 » 70. .	29	30	238	142	84	135	351	307	658	6	3	153	40	192	264
70 » 75. .	26	29	203	108	112	171	341	308	649	8	2	124	36	209	270
75 » 80. .	9	9	81	89	88	56	178	154	332	4	1	66	17	108	136
80 » 85. .	4	3	23	3	42	44	69	50	119	1	....	34	5	34	45
85 » 90. .	1	1	6	1	21	19	28	21	49	1	....	8	1	19	20
90 » 95. .	....	....	....	....	3	4	3	4	7	....	....	2	....	1	4
95 » 100. .	....	....	....	....	....	....	....	....	....	....	....	....	....	....	....
Centenari . . . . .	....	....	....	....	....	....	....	....	....	....	....	....	....	....	....
Età ignota . . . . .	....	....	....	....	....	....	....	....	....	....	....	....	....	....	....
TOTALE . . . . .	8622	7779	5301	5582	725	1140	14348	14501	29149	324	413	5712	2107	8612	11981

Segue TAVOLA II. — POPOLAZIONE PER GRUPPI DI ETÀ, PER SESSO, STATO CIVILE E ISTRUZIONE  
NEI CIRCONDARI (O DISTRETTI) E NELLE PROVINCIE.

Censimento 1881.

Provincia di Udine.

E T À	STATO CIVILE						COMPLESSO			ISTRUZIONE					
	Celibi		Coniugati		Vedovi					Sanno leggere soltanto		Sanno leggere e scrivere		Analfabeti	
	M.	F.	M.	F.	M.	F.	M.	F.	Tot.	M.	F.	M.	F.	M.	F.
Dalla nascita a 1 anno.	443	462	....	....	....	....	443	462	905	....	....	....	....	443	462
Da 1 anno comp. a 2. .	435	391	....	....	....	....	435	391	826	....	....	....	....	435	391
2 anni comp. a 3. .	446	396	....	....	....	....	446	396	842	....	....	....	....	446	396
3 » 4. .	449	458	....	....	....	....	449	458	907	1	....	....	3	448	455
4 » 5. .	393	399	....	....	....	....	393	399	792	....	....	....	1	393	398
5 » 6. .	448	406	....	....	....	....	448	406	854	1	2	3	1	444	403
6 » 7. .	429	394	....	....	....	....	429	394	823	14	7	30	12	385	375
7 » 8. .	372	396	....	....	....	....	372	396	768	22	12	106	53	244	331
8 » 9. .	336	293	....	....	....	....	336	293	629	33	9	160	88	143	196
9 » 10. .	373	331	....	....	....	....	373	331	704	28	20	247	104	98	207
10 » 12. .	707	674	....	....	....	....	707	674	1381	14	24	592	292	101	358
12 » 15. .	948	977	....	....	....	....	948	977	1925	7	17	821	507	120	453
15 » 20. .	1386	1512	1	11	....	1	1387	1524	2911	11	36	1173	593	203	895
20 » 25. .	1054	1093	69	317	3	1	1126	1411	2537	10	27	954	419	162	965
25 » 30. .	556	436	365	779	6	21	927	1236	2163	3	23	751	272	173	941
30 » 35. .	255	247	591	897	15	36	861	1180	2041	5	18	651	196	205	966
35 » 40. .	124	139	710	842	19	46	853	1027	1880	6	13	665	170	182	844
40 » 45. .	91	102	748	814	29	83	868	999	1867	5	11	604	116	259	872
45 » 50. .	64	88	592	617	28	115	684	820	1504	6	17	471	75	207	728
50 » 55. .	58	88	622	600	52	229	732	917	1649	3	8	488	81	241	828
55 » 60. .	74	112	586	536	74	217	734	865	1599	4	6	470	65	260	794
60 » 65. .	38	68	426	331	88	253	552	652	1204	4	3	359	40	189	609
65 » 70. .	35	46	254	178	79	156	368	380	748	....	1	246	34	122	345
70 » 75. .	24	30	223	132	130	252	377	414	791	3	1	223	28	151	385
75 » 80. .	14	26	132	40	92	182	238	248	486	1	1	141	18	96	229
80 » 85. .	6	5	26	10	44	68	76	83	159	....	....	46	7	30	76
85 » 90. .	1	4	7	2	27	36	35	42	77	....	....	23	1	12	41
90 » 95. .	....	1	2	1	2	6	4	8	12	....	....	3	....	1	8
95 » 100. .	....	1	....	....	....	1	....	2	2	....	....	....	....	....	2
Centenari . . . . .	....	....	....	....	....	....	....	....	....	....	....	....	....	....	....
Età ignota . . . . .	1	....	....	....	....	....	1	....	1	....	....	....	....	1	....
TOTALE . . . . .	9560	9575	5354	6107	688	1703	15602	17385	32987	181	256	9227	3176	6194	13953

DISTRETTO DI SPILIMBERGO.

Segue TAVOLA II. — POPOLAZIONE PER GRUPPI DI ETÀ, PER SESSO, STATO CIVILE E ISTRUZIONE  
NEI CIRCONDARI (O DISTRETTI) E NELLE PROVINCE.

Provincia di Udine.

Censimento 1881.

E T À	STATO CIVILE						COMPLESSO			ISTRUZIONE					
	Celibi		Coniugati		Vedovi		M.	F.	Tot.	Sanno leggere soltanto		Sanno leggere e scrivere		Analfabeti	
	M.	F.	M.	F.	M.	F.				M.	F.	M.	F.	M.	F.
Dalla nascita a 1 anno .	375	382	....	....	....	....	375	382	757	....	....	....	....	375	382
Da 1 anno comp. a 2. .	374	347	....	....	....	....	374	347	721	....	....	....	....	374	347
2 anni comp. a 3. .	321	318	....	....	....	....	321	348	669	....	....	....	....	321	348
3 » 4. .	361	366	....	....	....	....	361	366	727	....	....	....	....	361	366
4 » 5. .	338	297	....	....	....	....	338	297	635	....	1	1	....	337	296
5 » 6. .	335	323	....	....	....	....	335	323	658	5	4	2	1	328	318
6 » 7. .	337	341	....	....	....	....	337	341	678	45	27	30	18	262	296
7 » 8. .	290	271	....	....	....	....	290	271	561	39	24	82	54	169	193
8 » 9. .	287	251	....	....	....	....	287	251	538	22	23	143	84	122	144
9 » 10. .	292	281	....	....	....	....	292	281	573	12	17	179	110	101	154
10 » 12. .	536	489	....	....	....	....	536	489	1025	26	16	344	210	166	263
12 » 15. .	756	737	....	....	....	....	756	737	1493	18	36	526	323	212	378
15 » 20. .	1359	1271	1	19	....	....	1360	1290	2650	25	19	978	396	357	805
20 » 25. .	1018	877	53	274	....	3	1071	1154	2225	21	95	818	343	232	716
25 » 30. .	662	352	213	508	4	10	879	870	1749	12	78	678	193	189	599
30 » 35. .	391	217	467	623	10	12	868	852	1720	16	74	659	162	193	616
35 » 40. .	239	170	552	646	22	30	813	846	1659	17	64	554	122	242	660
40 » 45. .	159	174	712	620	35	50	906	844	1750	10	44	532	100	364	700
45 » 50. .	103	119	584	486	36	88	723	693	1416	10	33	416	53	297	607
50 » 55. .	117	142	526	457	55	133	698	732	1430	6	43	378	45	314	644
55 » 60. .	127	103	460	331	53	171	640	605	1245	8	30	287	31	345	544
60 » 65. .	102	79	373	236	82	156	557	471	1028	7	19	271	37	279	415
65 » 70. .	47	47	195	131	69	152	311	330	641	4	6	152	16	155	308
70 » 75. .	52	32	110	72	178	147	340	251	591	8	8	126	11	206	232
75 » 80. .	14	19	79	38	82	110	175	167	342	....	5	64	7	111	155
80 » 85. .	6	4	26	7	43	48	75	59	134	....	1	21	2	54	56
85 » 90. .	4	....	9	2	17	15	30	17	47	....	....	13	1	17	16
90 » 95. .	1	....	....	....	3	6	4	6	10	....	....	2	....	2	6
95 » 100. .	1	....	....	....	1	2	2	2	4	....	....	1	....	1	2
Centenari . . . . .	....	....	....	....	....	....	....	....	....	....	....	....	....	....	....
Età ignota . . . . .	....	2	....	....	....	....	....	2	2	....	....	....	....	....	2
TOTALE . . . . .	9004	8041	4360	4450	690	1133	14054	13624	27678	311	737	7257	2319	6485	10568

DISTRETTO DI TARCENTO.

Segue TAVOLA II. — POPOLAZIONE PER GRUPPI DI ETÀ, PER SESSO, STATO CIVILE E ISTRUZIONE  
NEI CIRCONDARI (O DISTRETTI) E NELLE PROVINCE.

Censimento 1881.

Provincia di Udine.

E T À	STATO CIVILE						COMPLESSO			ISTRUZIONE					
	Celibi		Coniugati		Vedovi					Sanno leggere soltanto	Sanno leggere e scrivere		Analfabeti		
	M.	F.	M.	F.	M.	F.	M.	F.	Tot.	M.	F.	M.	F.	M.	F.
Dalla nascita a 1 anno .	515	487	....	....	....	....	515	487	1002	....	....	....	....	515	487
Da 1 anno comp a 2. .	523	512	....	....	....	....	523	512	1035	....	....	....	....	523	512
2 anni comp. a 3. .	483	484	....	....	....	....	483	484	967	....	....	....	....	483	484
3 » 4. .	494	519	....	....	....	....	494	519	1013	....	....	1	....	493	519
4 » 5. .	472	453	....	....	....	....	472	453	925	....	....	2	....	470	453
5 » 6. .	445	481	....	....	....	....	445	481	926	5	5	3	4	437	472
6 » 7. .	436	471	....	....	....	....	436	471	907	37	27	47	7	352	437
7 » 8. .	372	371	....	....	....	....	372	371	743	86	55	102	46	184	270
8 » 9. .	347	350	....	....	....	....	347	350	697	54	71	199	95	94	184
9 » 10. .	362	333	....	....	....	....	362	333	695	40	58	260	135	62	140
10 » 12. .	683	659	....	....	....	....	683	659	1342	37	75	578	354	68	230
12 » 15. .	903	968	....	....	....	....	903	968	1871	21	98	189	517	693	353
15 » 20. .	1468	1612	....	2	....	....	1468	1614	3082	34	157	1240	796	194	661
20 » 25. .	1131	1234	62	230	2	4	1195	1468	2663	26	182	1037	623	132	663
25 » 30. .	682	578	368	649	5	18	1055	1245	2300	25	159	927	466	103	620
30 » 35. .	340	330	684	923	14	29	1038	1282	2320	13	164	884	347	141	771
35 » 40. .	160	257	768	909	20	51	957	1217	2174	20	141	784	259	153	817
40 » 45. .	113	173	732	789	26	74	871	1036	1907	25	123	692	221	154	692
45 » 50. .	98	182	676	694	42	99	816	975	1791	21	112	614	149	181	714
50 » 55. .	117	152	578	590	54	134	749	876	1625	22	86	573	116	154	674
55 » 60. .	77	142	586	484	89	221	752	847	1599	17	70	556	107	179	670
60 » 65. .	55	100	419	364	106	238	580	702	1282	8	52	390	113	182	537
65 » 70. .	45	63	237	149	83	163	365	375	740	13	22	264	39	88	314
70 » 75. .	24	57	209	120	155	189	388	366	754	12	20	279	31	97	315
75 » 80. .	16	40	114	127	131	71	261	238	499	6	17	163	19	92	202
80 » 85. .	8	12	39	8	73	65	120	85	205	2	5	85	4	33	76
85 » 90. .	3	5	4	1	24	22	31	28	59	....	3	21	1	10	24
90 » 95. .	....	1	1	....	12	4	13	5	18	....	....	7	....	6	5
95 » 100. .	....	....	1	....	....	2	1	2	3	....	....	1	....	....	2
Centenari. . . . .	....	....	....	....	....	....	....	....	....	....	....	....	....	....	....
Età ignota. . . . .	....	....	....	....	....	....	....	....	....	....	....	....	....	....	....
TOTALE. . . . .	10372	11026	5478	6039	845	1384	16695	18449	35144	524	1702	9898	4449	6273	12298

Segue TAVOLA II. — POPOLAZIONE PER GRUPPI DI ETÀ, PER SESSO, STATO CIVILE E ISTRUZIONE  
NEI CIRCONDARI (O DISTRETTI) E NELLE PROVINCE.

Provincia di Udine.

Censimento 1881.

ETÀ	STATO CIVILE						COMPLESSO			ISTRUZIONE					
	Celibi		Coniugati		Vedovi					Sanno leggere soltanto		Sanno leggere e scrivere		Analfabeti	
	M.	F.	M.	F.	M.	F.	M.	F.	Tot.	M.	F.	M.	F.	M.	F.
Dalla nascita a 1 anno.	954	896	....	....	....	....	954	896	1850	....	....	....	....	954	896
Da 1 anno comp. a 2. .	832	804	....	....	....	....	832	804	1636	....	....	....	....	832	804
2 anni comp. a 3. .	822	795	....	....	....	....	822	795	1617	....	....	....	....	822	795
3 » 4. .	882	832	....	....	....	....	882	832	1714	....	....	3	3	879	829
4 » 5. .	748	743	....	....	....	....	748	743	1491	....	3	4	3	744	737
5 » 6. .	794	816	....	....	....	....	794	816	1610	12	7	27	24	755	785
6 » 7. .	766	764	....	....	....	....	766	764	1530	45	26	156	145	565	593
7 » 8. .	626	623	....	....	....	....	626	623	1249	50	40	277	227	299	356
8 » 9. .	651	620	....	....	....	....	651	620	1271	58	49	401	311	192	260
9 » 10. .	655	642	....	....	....	....	655	642	1297	36	38	497	382	122	222
10 » 12. .	1253	1229	....	....	....	....	1253	1229	2482	37	73	1049	811	167	345
12 » 15. .	2045	1788	....	1	....	....	2045	1789	3834	36	105	1705	1096	304	588
15 » 20. .	3455	3300	1	56	....	....	3456	3356	6812	60	196	2840	1692	556	1468
20 » 25. .	3596	2417	198	841	1	9	3795	3267	7062	45	216	3026	1345	724	1706
25 » 30. .	1560	1093	930	1654	22	22	2512	2769	5281	27	163	2005	956	480	1650
30 » 35. .	818	611	1551	1810	37	81	2406	2502	4908	38	137	1790	717	578	1648
35 » 40. .	510	437	1689	1790	55	104	2254	2331	4585	34	116	1602	686	618	1529
40 » 45. .	352	381	1775	1721	79	206	2206	2308	4514	44	101	1474	536	688	1671
45 » 50. .	255	275	1455	1369	95	260	1805	1904	3709	39	67	1109	375	657	1462
50 » 55. .	219	264	1495	1280	132	411	1846	1955	3801	38	83	1079	361	729	1511
55 » 60. .	157	195	1306	955	175	508	1638	1658	3296	34	66	927	261	677	1331
60 » 65. .	143	188	903	596	206	570	1252	1354	2606	18	46	733	239	501	1069
65 » 70. .	106	103	592	323	188	453	886	879	1765	15	35	495	134	376	710
70 » 75. .	78	89	428	195	213	453	719	737	1456	11	31	354	120	354	586
75 » 80. .	32	45	190	55	164	341	386	441	827	5	13	175	72	206	356
80 » 85. .	15	13	64	19	65	134	144	166	310	3	5	81	24	60	137
85 » 90. .	4	3	13	1	22	39	39	43	82	....	1	23	8	16	34
90 » 95. .	1	....	1	....	4	10	6	10	16	1	....	3	3	2	7
95 » 100. .	....	....	....	....	....	2	....	2	2	....	....	....	1	....	1
Centenari . . . . .	....	....	....	....	....	....	....	....	....	....	....	....	....	....	....
Età ignota . . . . .	....	2	....	....	....	....	....	2	2	....	....	....	....	....	2
TOTALE . . . . .	22329	19968	12591	12616	1458	3603	36378	36237	72615	685	1617	21835	10532	13857	24088



Segue TAVOLA II. — POPOLAZIONE PER GRUPPI DI ETÀ, PER SESSO, STATO CIVILE E ISTRUZIONE  
NEI CIRCONDARI (O DISTRETTI) E NELLE PROVINCE.

Censimento 1881.

Provincia di Udine.

ETÀ	STATO CIVILE						COMPLESSO			ISTRUZIONE					
	Celibi		Coniugati		Vedovi		M.	F.	Tot.	Sanno leggere soltanto		Sanno leggere e scrivere		Analfabeti	
	M.	F.	M.	F.	M.	F.				M.	F.	M.	F.	M.	F.

PROVINCIA DI UDINE.

Dalla nascita a 1 anno .	7052	6778	....	....	....	....	7052	6778	13830	....	....	....	....	7052	6778
Da 1 anno comp. a 2 .	6345	6196	....	....	....	....	6345	6196	12541	....	....	....	....	6345	6196
2 anni comp. a 3 .	6330	6129	....	....	....	....	6330	6129	12459	....	....	....	....	6330	6129
3 » 4 .	6623	6517	....	....	....	....	6623	6517	13140	4	2	16	8	6603	6507
4 » 5 .	5929	5747	....	....	....	....	5929	5747	11676	9	10	28	22	5892	5715
5 » 6 .	6402	6282	....	....	....	....	6402	6282	12684	66	45	94	96	6242	6141
6 » 7 .	6147	6044	....	....	....	....	6147	6044	12191	372	233	632	453	5143	5358
7 » 8 .	5163	5110	....	....	....	....	5163	5110	10273	556	369	1478	1014	3129	3727
8 » 9 .	4981	4881	....	....	....	....	4981	4881	9862	424	375	2389	1525	2168	2981
9 » 10 .	5345	5015	....	....	....	....	5345	5015	10360	318	323	3206	1952	1821	2740
10 » 12 .	9878	9453	...	....	....	....	9878	9453	19331	303	408	6930	4301	2645	4744
12 » 15 .	14247	13597	....	2	....	....	14247	13599	27846	233	643	9611	5949	4403	7007
15 » 20 .	22504	22604	19	349	....	18	22523	22971	45494	401	1118	15655	8568	6467	13285
20 » 25 .	18643	15420	1240	5785	29	56	19912	21261	41173	272	1242	14491	6448	5149	13571
25 » 30 .	9872	6524	6408	11428	107	212	16387	18164	34551	234	945	11897	4399	4256	12820
30 » 35 .	4828	3476	10535	13296	262	525	15625	17297	32922	208	903	10389	3234	5028	13160
35 » 40 .	2769	2471	11804	12699	379	804	14952	15974	30926	231	737	9436	2754	5285	12483
40 » 45 .	1924	2006	11846	11716	573	1346	14343	15068	29411	245	609	8339	2111	5759	12348
45 » 50 .	1608	1519	9713	9602	701	1725	12022	12846	24868	205	509	6617	1466	5200	10871
50 » 55 .	1226	1493	9703	8590	941	2675	11870	12758	24628	202	417	6286	1269	5382	11072
55 » 60 .	1067	1245	8726	7087	1178	3166	10971	11498	22469	189	357	5563	978	5219	10163
60 » 65 .	785	976	6386	4695	1379	3687	8550	9358	17908	110	240	4404	884	4036	8234
65 » 70 .	598	607	3860	2292	1314	2788	5772	5687	11459	86	130	2977	501	2709	5056
70 » 75 .	459	506	3015	1529	1862	3137	5336	5172	10508	85	107	2485	433	2766	4632
75 » 80 .	245	273	1461	676	1359	2049	3065	2998	6063	38	64	1369	236	1658	2698
80 » 85 .	86	105	409	109	651	892	1146	1106	2252	13	19	536	88	597	999
85 » 90 .	23	24	80	24	253	330	356	378	734	3	14	160	30	193	334
90 » 95 .	4	10	14	2	43	85	61	97	158	1	2	37	8	23	87
95 » 100 .	1	1	1	....	3	11	5	12	17	....	....	2	2	3	10
Centenari . . . . .	....	....	....	....	....	1	....	1	1	....	....	....	....	....	1
Età ignota . . . . .	1	6	1	2	....	....	2	8	10	....	....	1	....	1	8
TOTALE . . . . .	151085	141015	85221	89883	11034	23507	247340	254405	501745	4808	9821	125028	48729	117504	195855

Segue TAVOLA II. — POPOLAZIONE PER GRUPPI DI ETÀ, PER SESSO, STATO CIVILE E ISTRUZIONE  
NEI CIRCONDARI (O DISTRETTI) E NELLE PROVINCE.

Provincia di Venezia.

Censimento 1881.

E T À	STATO CIVILE						COMPLESSO			ISTRUZIONE					
	Celibi		Coniugati		Vedovi		M.	F.	Tot.	Sanno leggere soltanto		Sanno leggere e scrivere		Analfabeti	
	M.	F.	M.	F.	M.	F.				M.	F.	M.	F.	M.	F.
Dalla nascita a 1 anno .	897	802	....	....	....	....	897	802	1699	....	....	....	....	897	802
Da 1 anno comp. a 2. .	575	538	....	....	....	....	575	538	1113	....	....	....	....	575	538
2 anni comp. a 3. .	798	694	....	....	....	....	798	694	1492	....	....	....	....	798	694
3 » 4. .	703	697	....	....	....	....	703	697	1400	....	....	....	....	703	697
4 » 5. .	696	692	....	....	....	....	696	692	1388	1	....	6	....	689	692
5 » 6. .	629	627	....	....	....	....	629	627	1256	2	4	11	11	616	612
6 » 7. .	666	609	....	....	....	....	666	609	1275	7	9	59	54	600	546
7 » 8. .	614	550	....	....	....	....	614	550	1164	6	1	93	86	515	463
8 » 9. .	668	533	....	....	....	....	668	533	1201	3	12	160	114	505	407
9 » 10. .	552	560	....	....	....	....	552	560	1112	5	11	176	132	371	417
10 » 12. .	1080	988	....	....	....	....	1080	988	2068	5	18	334	287	741	683
12 » 15. .	1422	1451	....	....	....	....	1422	1451	2873	16	24	433	413	973	1014
15 » 20. .	2429	2530	1	83	....	....	2430	2613	5043	26	66	750	782	1654	1765
20 » 25. .	1818	1224	320	957	1	3	2139	2184	4323	23	65	693	547	1423	1572
25 » 30. .	896	427	1079	1570	18	22	1993	2019	4012	36	66	692	435	1265	1518
30 » 35. .	376	250	1377	1573	27	48	1780	1871	3651	28	68	524	381	1228	1422
35 » 40. .	256	168	1328	1546	50	85	1634	1799	3433	19	47	466	299	1149	1453
40 » 45. .	243	164	1282	1458	87	153	1612	1775	3387	20	75	447	255	1145	1445
45 » 50. .	130	138	1214	1158	103	188	1447	1484	2931	23	59	391	193	1033	1232
50 » 55. .	144	124	1032	969	106	277	1282	1370	2652	17	61	337	155	928	1154
55 » 60. .	86	89	796	739	114	310	996	1138	2134	15	44	247	123	734	971
60 » 65. .	64	72	719	513	182	392	965	977	1942	9	30	239	110	717	837
65 » 70. .	43	53	353	270	204	365	600	688	1288	10	31	165	62	425	595
70 » 75. .	35	44	294	196	196	354	525	594	1119	2	16	135	55	388	523
75 » 80. .	15	14	126	60	136	183	277	257	534	4	14	69	30	204	213
80 » 85. .	5	9	32	14	43	80	80	103	183	1	8	17	11	62	84
85 » 90. .	1	....	15	1	24	30	40	31	71	1	....	8	1	31	30
90 » 95. .	....	....	....	....	3	5	3	5	8	....	....	....	....	3	5
95 » 100. .	....	....	....	....	....	....	....	....	....	....	....	....	....	....	....
Centenari . . . . .	....	....	....	....	....	....	....	....	....	....	....	....	....	....	....
Età ignota . . . . .	....	....	....	....	....	....	....	....	....	....	....	....	....	....	....
TOTALE . . . . .	15841	14047	9968	11107	1294	2495	27103	27749	54752	279	729	6452	4536	20372	22384

DISTRETTO DI CHIOGGIA.

Segue TAVOLA II. — POPOLAZIONE PER GRUPPI DI ETÀ, PER SESSO, STATO CIVILE E ISTRUZIONE  
NEI CIRCONDARI (O DISTRETTI) E NELLE PROVINCE.

Censimento 1881.

Provincia di Venezia.

ETÀ	STATO CIVILE						COMPLESSO			ISTRUZIONE					
	Celibi		Coniugati		Vedovi		M.	F.	Tot.	Sanno leggere soltanto		Sanno leggere e scrivere		Analfabeti	
	M.	F.	M.	F.	M.	F.				M.	F.	M.	F.	M.	F.
Dalla nascita a 1 anno.	508	481	....	....	....	....	508	481	989	....	....	....	....	508	481
Da 1 anno comp. a 2. .	350	333	....	....	....	....	350	333	683	....	....	....	....	350	333
2 anni comp. a 3. .	455	423	....	....	....	....	455	423	878	....	....	....	....	455	423
3 » 4. .	411	459	....	....	....	....	411	459	870	....	....	....	....	411	459
4 » 5. .	406	372	....	....	....	....	406	372	778	....	....	1	....	406	372
5 » 6. .	464	470	....	....	....	....	464	470	934	1	1	9	11	454	458
6 » 7. .	453	408	....	....	....	....	453	408	861	3	3	54	58	396	347
7 » 8. .	369	333	....	....	....	....	369	333	702	4	2	112	116	253	215
8 » 9. .	387	365	....	....	....	....	387	365	752	8	4	179	149	200	212
9 » 10. .	383	329	....	....	....	....	383	329	712	4	5	199	172	180	152
10 » 12. .	722	700	....	....	....	....	722	700	1422	5	4	422	362	295	334
12 » 15. .	987	880	....	....	....	....	987	880	1867	7	12	511	410	469	458
15 » 20. .	1773	1592	....	48	....	....	1773	1640	3413	12	22	836	664	925	954
20 » 25. .	1185	825	177	574	3	10	1365	1409	2774	12	21	642	462	711	926
25 » 30. .	637	264	622	925	19	25	1278	1214	2492	10	25	542	276	726	913
30 » 35. .	292	108	756	866	26	45	1074	1019	2093	16	20	399	177	659	822
35 » 40. .	205	91	880	854	62	87	1147	1032	2179	12	22	371	173	764	837
40 » 45. .	113	68	867	793	74	99	1054	960	2014	7	12	328	141	719	807
45 » 50. .	90	48	708	580	72	135	870	763	1633	8	20	261	113	601	630
50 » 55. .	64	41	572	436	78	182	714	659	1373	3	7	231	94	480	558
55 » 60. .	53	21	534	425	104	211	691	657	1348	8	9	205	62	478	586
60 » 65. .	36	32	386	227	121	252	543	511	1054	3	10	174	67	366	434
65 » 70. .	24	26	221	118	105	221	350	365	715	2	8	108	51	240	306
70 » 75. .	15	16	130	60	95	186	240	262	502	2	7	73	41	165	214
75 » 80. .	15	7	63	13	71	100	149	120	269	....	1	46	18	103	101
80 » 85. .	3	4	15	5	26	35	44	44	88	....	....	16	9	28	35
85 » 90. .	2	1	3	....	7	10	12	11	23	....	....	5	2	7	9
90 » 95. .	....	1	....	....	3	4	3	5	8	....	....	2	1	1	4
95 » 100. .	....	....	....	....	1	....	1	....	1	....	....	....	....	1	....
Centenari. . . . .	....	....	....	....	....	....	....	....	....	....	....	....	....	....	....
Età ignota. . . . .	....	....	....	....	....	....	....	....	....	....	....	....	....	....	....
TOTALE . . . . .	10402	8398	5934	5924	837	1602	17203	16224	33427	127	215	5726	3629	11350	12380

DISTRETTO DI DOLO.

Segue TAVOLA II. — POPOLAZIONE PER GRUPPI DI ETÀ, PER SESSO, STATO CIVILE E ISTRUZIONE  
NEI CIRCONDARI (O DISTRETTI) E NELLE PROVINCE.

Provincia di Venezia.

Censimento 1881.

E T À	STATO CIVILE						COMPLESSO			ISTRUZIONE					
	Celibi		Coniugati		Vedovi					Sanno leggere soltanto		Sanno leggere e scrivere		Analfabeti	
	M.	F.	M.	F.	M.	F.	M.	F.	Tot.	M.	F.	M.	F.	M.	F.
Dalla nascita a 1 anno . . . . .	420	417	....	....	....	....	420	417	837	....	....	....	....	420	417
Da 1 anno comp. a 2. . . . .	276	264	....	....	....	....	276	264	540	....	....	....	....	276	264
2 anni comp. a 3. . . . .	313	300	....	....	....	....	313	300	613	....	....	....	....	313	300
3 » 4. . . . .	326	274	....	....	....	....	326	274	600	....	....	1	1	325	273
4 » 5. . . . .	267	280	....	....	....	....	267	280	547	....	1	....	1	267	278
5 » 6. . . . .	328	328	....	....	....	....	328	328	656	....	1	2	5	326	322
6 » 7. . . . .	330	292	....	....	....	....	330	292	622	....	1	27	22	303	269
7 » 8. . . . .	281	271	....	....	....	....	281	271	552	4	4	71	72	206	195
8 » 9. . . . .	284	240	....	....	....	....	284	240	524	6	10	112	74	166	156
9 » 10. . . . .	248	270	....	....	....	....	248	270	518	4	8	109	107	135	155
10 » 12. . . . .	559	468	....	....	....	....	559	468	1027	13	3	258	210	288	255
12 » 15. . . . .	704	713	....	....	....	....	704	713	1417	15	22	338	281	351	410
15 » 20. . . . .	1208	1124	1	32	....	....	1209	1156	2365	15	26	480	383	714	747
20 » 25. . . . .	925	611	104	391	....	4	1029	1006	2035	17	35	428	319	584	652
25 » 30. . . . .	452	170	444	654	13	18	909	842	1751	21	38	428	199	460	605
30 » 35. . . . .	179	90	565	600	13	33	757	723	1480	19	20	325	149	413	554
35 » 40. . . . .	143	72	660	648	38	58	841	778	1619	10	19	293	125	538	634
40 » 45. . . . .	81	43	629	534	53	99	763	676	1439	15	9	244	91	504	576
45 » 50. . . . .	56	33	525	421	52	113	633	567	1200	8	15	196	75	429	477
50 » 55. . . . .	36	21	358	276	54	126	448	423	871	6	5	146	60	296	358
55 » 60. . . . .	36	22	353	263	74	164	463	449	912	5	4	141	58	317	387
60 » 65. . . . .	44	16	231	161	62	168	337	345	682	3	9	105	28	229	308
65 » 70. . . . .	13	14	154	92	65	134	232	240	472	3	6	79	28	150	206
70 » 75. . . . .	17	14	101	53	59	121	177	188	365	1	6	57	29	119	153
75 » 80. . . . .	6	4	40	14	53	83	99	101	200	1	4	21	11	77	86
80 » 85. . . . .	2	1	8	1	14	22	24	24	48	....	2	8	3	16	19
85 » 90. . . . .	1	....	1	2	4	8	6	10	16	....	....	2	1	4	9
90 » 95. . . . .	....	....	....	1	....	2	....	3	3	....	....	....	....	....	3
95 » 100. . . . .	....	....	1	....	....	....	1	....	1	....	....	....	....	1	....
Centenari . . . . .	....	....	....	....	....	....	....	....	....	....	....	....	....	....	....
Età ignota . . . . .	....	....	....	....	....	....	....	....	....	....	....	....	....	....	....
TOTALE. . . . .	7535	6352	4175	4143	554	1153	12264	11648	23912	166	248	3871	2332	8227	9068

DISTRETTO DI MESTRE.

Segue TAVOLA II. — POPOLAZIONE PER GRUPPI DI ETÀ, PER SESSO, STATO CIVILE E ISTRUZIONE  
NEI CIRCONDARI (O DISTRETTI) E NELLE PROVINCE.

Censimento 1881.

Provincia di Venezia.

E T À	STATO CIVILE						COMPLESSO			ISTRUZIONE					
	Celibi		Coniugati		Vedovi		M.	F.	Tot.	Sanno leggere soltanto		Sanno leggere e scrivere		Analfabeti	
	M.	F.	M.	F.	M.	F.				M.	F.	M.	F.	M.	F.
Dalla nascita a 1 anno .	477	435	....	....	....	....	477	435	912	....	....	....	....	477	435
Da 1 anno comp. a 2 .	284	328	....	....	....	....	284	328	612	....	....	....	....	284	328
2 anni comp. a 3 .	431	376	....	....	....	....	431	376	807	....	....	....	....	431	376
3 » 4 .	385	340	....	....	....	....	385	340	725	....	....	....	....	385	340
4 » 5 .	371	329	....	....	....	....	371	329	700	1	1	....	....	370	328
5 » 6 .	396	373	....	....	....	....	396	373	769	1	....	5	3	390	370
6 » 7 .	355	401	....	....	....	....	355	401	756	13	10	25	17	317	374
7 » 8 .	326	302	....	....	....	....	326	302	628	14	12	85	58	227	232
8 » 9 .	347	366	....	....	....	....	347	366	713	17	11	126	106	204	249
9 » 10 .	334	301	....	....	....	....	334	301	635	12	6	163	146	159	149
10 « 12 .	647	597	....	....	....	....	647	597	1244	20	25	176	257	451	315
12 » 15 .	941	857	....	....	....	....	941	857	1798	27	48	521	388	393	421
15 » 20 .	1392	1306	....	40	....	....	1392	1346	2738	45	84	722	506	625	756
20 » 25 .	902	704	135	480	....	6	1037	1190	2227	43	86	529	335	465	769
25 » 30 .	454	195	502	771	12	12	968	978	1946	36	69	510	194	422	715
30 » 35 .	221	110	735	755	29	33	985	898	1883	41	52	415	128	529	718
35 » 40 .	153	75	769	742	51	54	973	871	1844	35	48	347	109	591	714
40 » 45 .	80	56	713	655	55	91	848	802	1650	37	22	280	91	531	689
45 » 50 .	63	47	552	452	65	104	680	603	1283	19	13	246	86	415	504
50 » 55 .	46	26	413	340	62	103	521	469	990	9	4	182	62	330	403
55 » 60 .	50	37	453	382	98	203	601	622	1223	10	12	206	69	385	541
60 » 65 .	28	15	322	214	72	154	422	383	805	10	6	176	41	236	336
65 » 70 .	34	21	213	109	100	143	347	273	620	4	8	113	28	230	237
70 » 75 .	25	15	139	73	94	152	258	240	498	5	8	78	31	175	201
75 » 80 .	9	7	66	23	69	88	144	118	262	2	1	40	18	102	99
80 » 85 .	4	4	15	5	28	40	47	49	96	1	1	10	10	36	38
85 » 90 .	3	....	3	....	8	13	14	13	27	....	....	7	....	7	13
90 » 95 .	....	....	....	....	4	1	4	1	5	....	....	1	1	3	....
95 » 100 .	....	....	....	....	....	1	....	1	1	....	....	....	....	....	1
Centenari . . . . .	....	....	....	....	....	....	....	....	....	....	....	....	....	....	....
Età ignota . . . . .	....	....	....	....	....	....	....	....	....	....	....	....	....	....	....
<b>TOTALE . . .</b>	<b>8758</b>	<b>7623</b>	<b>5030</b>	<b>5041</b>	<b>747</b>	<b>1198</b>	<b>14535</b>	<b>13862</b>	<b>28397</b>	<b>402</b>	<b>527</b>	<b>4963</b>	<b>2684</b>	<b>9170</b>	<b>10651</b>

Segue TAVOLA II. — POPOLAZIONE PER GRUPPI DI ETÀ, PER SESSO, STATO CIVILE E ISTRUZIONE  
NEI CIRCONDARI (O DISTRETTI) E NELLE PROVINCE.

Provincia di Venezia.

Censimento 1881.

ETÀ	STATO CIVILE						COMPLESSO			ISTRUZIONE					
	Celibi		Coniugati		Vedovi		M.	F.	Tot.	Sanno leggere soltanto		Sanno leggere e scrivere		Analfabeti	
	M.	F.	M.	F.	M.	F.				M.	F.	M.	F.	M.	F.
Dalla nascita a 1 anno . . .	576	568	....	....	....	....	576	568	1144	....	....	....	....	576	568
Da 1 anno comp. a 2. . .	450	427	....	....	....	....	450	427	877	....	....	....	....	450	427
2 anni comp. a 3. . .	491	475	....	....	....	....	491	475	966	....	....	....	....	491	475
3 » 4. . .	542	524	....	....	....	....	542	524	1066	....	....	1	....	541	524
4 » 5. . .	473	488	....	....	....	....	473	488	961	1	1	6	3	466	484
5 » 6. . .	567	531	....	....	....	....	567	531	1098	2	3	14	14	551	514
6 » 7. . .	515	474	....	....	....	....	515	474	989	11	7	53	41	451	426
7 » 8. . .	377	366	....	....	....	....	377	366	743	23	4	113	68	241	294
8 » 9. . .	370	405	....	....	....	....	370	405	775	21	4	148	94	201	307
9 » 10. . .	393	388	....	....	....	....	393	388	781	7	3	215	123	171	262
10 » 12. . .	814	725	....	....	....	....	814	725	1539	10	9	447	252	357	464
12 » 15. . .	1148	1085	....	....	....	....	1148	1085	2233	11	9	630	340	507	736
15 » 20. . .	1736	1709	4	51	....	....	1740	1760	3500	18	21	850	427	872	1312
20 » 25. . .	1297	857	29	753	1	6	1507	1616	3123	14	18	754	314	739	1284
25 » 30. . .	607	288	850	1056	14	37	1471	1381	2852	11	22	757	183	703	1176
30 » 35. . .	287	116	1101	1185	30	57	1418	1358	2776	13	24	632	165	773	1169
35 » 40. . .	164	81	1157	1048	58	84	1379	1213	2592	19	20	573	132	787	1061
40 » 45. . .	97	61	874	773	60	113	1031	947	1978	10	13	360	93	661	841
45 » 50. . .	74	55	833	714	77	174	984	943	1927	13	4	352	83	619	856
50 » 55. . .	68	33	756	553	92	229	916	815	1731	5	5	325	74	586	736
55 » 60. . .	53	27	607	455	106	258	766	740	1506	2	6	271	49	493	685
60 » 65. . .	45	25	353	243	85	238	483	506	989	2	1	177	40	304	465
65 » 70. . .	12	12	209	126	97	201	318	339	657	1	5	121	40	196	294
70 » 75. . .	18	12	182	108	95	215	295	335	630	2	6	103	36	190	293
75 » 80. . .	10	12	80	24	72	166	162	202	364	1	7	58	18	103	177
80 » 85. . .	3	5	22	5	30	66	55	76	131	....	....	19	5	36	71
85 » 90. . .	2	....	4	1	18	21	24	22	46	....	....	9	1	15	21
90 » 95. . .	....	....	....	1	4	5	4	6	10	....	....	2	1	2	5
95 » 100. . .	....	....	....	....	....	2	....	2	2	....	....	....	....	....	2
Centenari . . . . .	....	....	....	....	....	....	....	....	....	....	....	....	....	....	....
Età ignota . . . . .	3	....	....	....	....	....	3	....	3	....	....	....	....	3	....
TOTALE . . . . .	11192	9749	7241	7036	839	1872	19272	18717	37989	197	192	6990	2596	12085	15929

DISTRETTO DI PORTOGRUARO.

Segue TAVOLA II. — POPOLAZIONE PER GRUPPI DI ETÀ, PER SESSO, STATO CIVILE E ISTRUZIONE  
NEI CIRCONDARI (O DISTRETTI) E NELLE PROVINCE.

Censimento 1881.

Provincia di Venezia.

ETÀ	STATO CIVILE						COMPLESSO			ISTRUZIONE					
	Celibi		Coniugati		Vedovi					Sanno leggere soltanto		Sanno leggere e scrivere		Analfabeti	
	M.	F.	M.	F.	M.	F.	M.	F.	Tot.	M.	F.	M.	F.	M.	F.
Dalla nascita a 1 anno.	605	574	....	....	....	....	605	574	1179	....	....	....	....	605	574
Da 1 anno comp. a 2. .	429	394	....	....	....	....	429	394	823	....	....	....	....	429	394
2 anni comp. a 3. .	481	445	....	....	....	....	481	445	926	....	....	....	....	481	445
3 » 4. .	449	416	....	....	....	....	449	416	865	....	....	....	....	449	416
4 » 5. .	404	358	....	....	....	....	404	358	762	....	....	....	....	404	358
5 » 6. .	470	431	....	....	....	....	470	431	901	2	....	3	4	465	427
6 » 7. .	450	421	....	....	....	....	450	421	871	9	4	36	37	405	380
7 » 8. .	308	323	....	....	....	....	308	323	631	10	1	80	72	218	250
8 » 9. .	352	351	....	....	....	....	352	351	703	6	6	143	107	203	238
9 » 10. .	352	359	....	....	....	....	352	359	711	6	4	165	143	181	212
10 » 12. .	751	653	....	....	....	....	751	653	1404	5	5	388	247	358	401
12 » 15. .	1049	961	....	....	....	....	1049	961	2010	10	13	515	392	524	556
15 » 20. .	1727	1565	1	63	....	1	1728	1629	3357	14	28	806	473	908	1128
20 » 25. .	1199	679	172	684	3	12	1374	1375	2749	18	44	647	265	709	1066
25 » 30. .	556	176	749	977	21	36	1326	1189	2515	13	42	639	176	674	971
30 » 35. .	212	84	901	980	21	52	1134	1116	2250	13	28	473	155	648	933
35 » 40. .	89	53	986	852	47	86	1122	991	2113	12	26	444	110	666	855
40 » 45. .	76	35	767	670	63	112	906	817	1723	12	20	332	99	562	698
45 » 50. .	53	31	683	541	62	166	798	738	1536	7	17	264	62	527	659
50 » 55. .	36	20	535	402	76	188	647	610	1257	7	10	374	51	266	549
55 » 60. .	27	14	475	334	90	206	592	554	1146	3	8	162	33	427	513
60 » 65. .	27	17	294	198	92	206	413	421	834	4	8	140	28	269	385
65 » 70. .	18	15	189	89	72	149	279	253	532	11	6	94	31	174	216
70 » 75. .	14	7	118	56	83	171	215	234	449	3	3	75	24	137	207
75 » 80. .	5	2	46	16	61	86	112	104	216	1	2	43	12	68	90
80 » 85. .	....	....	10	2	21	44	31	46	77	....	....	8	1	23	45
85 » 90. .	1	1	2	....	10	14	13	15	28	....	....	4	1	9	14
90 » 95. .	....	....	1	....	1	6	2	6	8	....	....	1	1	1	5
95 » 100. .	....	....	....	....	....	....	....	....	....	....	....	....	....	....	....
Centenari . . . . .	....	....	....	....	....	....	....	....	....	....	....	....	....	....	....
Età ignota . . . . .	5	3	5	1	2	2	12	6	18	....	....	5	2	7	4
TOTALE . . . . .	10145	8388	5934	5865	725	1537	16804	15790	32594	165	275	5841	2526	10737	12989

DISTRETTO DI SAN DONÀ DI PIAVE.

Segue TAVOLA II. — POPOLAZIONE PER GRUPPI DI ETÀ, PER SESSO, STATO CIVILE E ISTRUZIONE  
NEI CIRCONDARI (O DISTRETTI) E NELLE PROVINCE.

Provincia di Venezia.

Censimento 1881.

ETÀ	STATO CIVILE						COMPLESSO			ISTRUZIONE					
	Celibi		Coniugati		Vedovi					Sanno leggere soltanto		Sanno leggere e scrivere		Analfabeti	
	M.	F.	M.	F.	M.	F.	M.	F.	Tot.	M.	F.	M.	F.	M.	F.
Dalla nascita a 1 anno.	1648	1628	....	....	....	....	1648	1628	3276	....	....	....	....	1648	1628
Da 1 anno comp. a 2. .	1258	1193	....	....	....	....	1258	1193	2451	....	....	....	....	1258	1193
2 anni comp. a 3. .	1312	1298	....	....	....	....	1312	1298	2610	....	....	....	....	1312	1298
3 » 4. .	1177	1221	....	....	....	....	1177	1221	2398	1	1	2	9	1174	1211
4 » 5. .	1176	1171	....	....	....	....	1176	1171	2347	4	7	25	23	1147	1141
5 » 6. .	1233	1200	....	....	....	....	1233	1200	2433	18	13	149	133	1066	1054
6 » 7. .	1182	1258	....	....	....	....	1182	1258	2440	23	28	417	390	742	840
7 » 8. .	1064	1098	....	....	....	....	1064	1098	2162	11	18	631	599	422	481
8 » 9. .	1153	1134	....	....	....	....	1153	1134	2287	16	24	788	653	349	457
9 » 10. .	1054	1055	....	....	....	....	1054	1055	2109	5	14	772	706	277	335
10 » 12. .	2193	2181	....	....	....	....	2193	2181	4374	10	32	1678	1470	505	679
12 » 15. .	3608	3475	....	....	....	....	3608	3475	7083	25	43	2676	2360	907	1067
15 » 20. .	6564	6495	9	149	....	1	6573	6645	13218	44	161	4776	4396	1753	2088
20 » 25. .	6961	5003	465	1569	5	22	7431	6594	14025	83	188	5257	4086	2091	2320
25 » 30. .	3729	3031	2030	2874	41	104	5800	6009	11809	54	182	4262	3571	1484	2256
30 » 35. .	2053	1974	2901	3255	102	231	5056	5460	10516	69	183	3573	2942	1414	2335
35 » 40. .	1470	1554	3497	3718	162	396	5129	5668	10797	69	196	3507	2941	1553	2531
40 » 45. .	1157	1360	3456	3311	225	517	4838	5188	10026	47	203	3099	2423	1692	2562
45 » 50. .	793	1006	3150	2793	266	756	4209	4555	8764	58	188	2731	2112	1420	2255
50 » 55. .	662	830	2836	2287	350	965	3848	4082	7930	39	152	2456	1777	1353	2153
55 » 60. .	505	640	2492	1836	410	1142	3407	3618	7025	37	169	2111	1461	1259	1988
60 » 65. .	433	621	1926	1305	525	1230	2884	3156	6040	34	137	1771	1244	1079	1775
65 » 70. .	241	417	1145	672	442	1018	1828	2107	3935	21	98	1217	907	590	1102
70 » 75. .	183	323	742	362	457	1075	1382	1760	3142	12	77	887	702	483	981
75 » 80. .	88	160	276	111	237	664	601	935	1536	5	31	361	381	235	523
80 » 85. .	20	78	74	31	125	290	219	399	618	5	15	144	153	70	231
85 » 90. .	11	9	13	5	31	81	55	95	150	1	1	37	51	17	43
90 » 95. .	1	4	1	2	6	18	8	24	32	....	1	6	10	2	13
95 » 100. .	....	1	....	1	....	....	....	2	2	....	1	....	1	....	....
Centenari . . . . .	....	....	....	....	....	....	....	....	....	....	....	....	....	....	....
Età ignota . . . . .	33	33	10	21	1	4	44	58	102	....	1	11	9	33	48
TOTALE . . . . .	42962	41451	25023	24302	3385	8514	71370	74267	145637	691	2169	43344	35510	27335	36588

DISTRETTO DI VENEZIA.



Segue TAVOLA II. — POPOLAZIONE PER GRUPPI DI ETÀ, PER SESSO, STATO CIVILE E ISTRUZIONE  
NEI CIRCONDARI (O DISTRETTI) E NELLE PROVINCE.

Censimento 1881.

Provincia di Venezia.

E T À	STATO CIVILE						COMPLESSO			ISTRUZIONE					
	Celibi		Coniugati		Vedovi					Sanno leggere soltanto		Sanno leggere e scrivere		Analfabeti	
	M.	F.	M.	F.	M.	F.	M.	F.	Tot.	M.	F.	M.	F.	M.	F.
Dalla nascita a 1 anno .	5131	4905	....	....	....	....	5131	4905	10036	....	....	....	....	5131	4905
Da 1 anno comp. a 2 .	3622	3477	....	....	....	....	3622	3477	7099	....	....	....	....	3622	3477
2 anni comp. a 3 .	4281	4011	....	....	....	....	4281	4011	8292	....	....	....	....	4281	4011
3 » 4 .	3993	3931	....	....	....	....	3993	3931	7924	1	1	4	10	3988	3920
4 » 5 .	3793	3690	....	....	....	....	3793	3690	7483	7	10	38	27	3748	3653
5 » 6 .	4087	3960	....	....	....	....	4087	3960	8047	26	22	193	181	3868	3757
6 » 7 .	3951	3863	....	....	....	....	3951	3863	7814	66	62	671	619	3214	3182
7 » 8 .	3339	3243	....	....	....	....	3339	3243	6582	72	42	1185	1071	2082	2130
8 » 9 .	3561	3394	....	....	....	....	3561	3394	6955	77	71	1656	1297	1828	2026
9 » 10 .	3316	3262	....	....	....	....	3316	3262	6578	43	51	1799	1529	1474	1682
10 » 12 .	6766	6312	....	....	....	....	6766	6312	13078	68	96	3703	3085	2995	3131
12 » 15 .	9859	9422	....	....	....	....	9859	9422	19281	111	176	5624	4584	4124	4662
15 » 20 .	16829	16321	16	466	....	2	16845	16789	33634	174	408	9220	7631	7451	8750
20 » 25 .	14287	9903	1582	5408	13	63	15882	15374	31256	210	457	8950	6328	6722	8589
25 » 30 .	7331	4551	6276	8827	138	254	13745	13632	27377	181	444	7830	5034	5734	8154
30 » 35 .	3620	2732	8336	9214	248	499	12204	12445	24649	199	395	6341	4097	5664	7953
35 » 40 .	2480	2094	9277	9408	468	850	12225	12352	24577	176	378	6001	3889	6048	8085
40 » 45 .	1847	1787	8588	8194	617	1184	11052	11165	22217	148	354	5090	3193	5814	7618
45 » 50 .	1259	1358	7665	6659	697	1636	9621	9653	19274	156	316	4441	2724	5044	6613
50 » 55 .	1056	1095	6502	5263	818	2070	8376	8428	16804	86	244	4051	2273	4239	5911
55 » 60 .	810	850	5710	4434	996	2494	7516	7778	15294	80	252	3343	1855	4093	5671
60 » 65 .	677	798	4231	2861	1139	2640	6047	6299	12346	65	201	2782	1558	3200	4540
65 » 70 .	385	558	2484	1476	1085	2231	3954	4265	8219	52	162	1897	1147	2005	2956
70 » 75 .	307	431	1706	908	1079	2274	3092	3613	6705	27	123	1408	918	1657	2572
75 » 80 .	148	206	697	261	699	1370	1544	1837	3381	14	60	638	488	892	1289
80 » 85 .	37	101	176	63	287	577	500	741	1241	7	26	222	192	271	523
85 » 90 .	21	11	41	9	102	177	164	197	361	2	1	72	57	90	139
90 » 95 .	1	5	2	4	21	41	24	50	74	....	1	12	14	12	35
95 » 100 .	....	1	1	1	1	3	2	5	7	....	1	....	1	2	3
Centenari . . . . .	....	....	....	....	....	....	....	....	....	....	....	....	....	....	....
Età ignota. . . . .	41	36	15	22	3	6	59	64	123	....	1	16	11	43	52
TOTALE. . . . .	106835	96308	63305	63478	8411	18371	178551	178157	356708	2028	4355	77187	53813	99336	119989

PROVINCIA DI VENEZIA.

Segue TAVOLA II. — POPOLAZIONE PER GRUPPI DI ETÀ, PER SESSO, STATO CIVILE E ISTRUZIONE  
NEI CIRCONDARI (O DISTRETTI) E NELLE PROVINCE.

Provincia di Verona.

Censimento 1881.

E T À	STATO CIVILE						COMPLESSO			ISTRUZIONE					
	Celibi		Coniugati		Vedovi					Sanno leggere soltanto		Sanno leggere e scrivere		Analfabeti	
	M.	F.	M.	F.	M.	F.	M.	F.	Tot.	M.	F.	M.	F.	M.	F.
Dalla nascita a 1 anno .	214	208	....	....	....	....	214	208	422	....	....	....	....	214	208
Da 1 anno comp. a 2. .	203	200	....	....	....	....	203	200	403	....	....	....	....	203	200
2 anni comp. a 3. .	222	225	....	....	....	....	222	225	447	....	....	....	....	222	225
3 » 4. .	217	208	....	....	....	....	217	208	425	....	....	....	....	217	208
4 » 5. .	189	195	....	....	....	....	189	195	384	....	....	....	....	189	195
5 » 6. .	230	189	....	....	....	....	230	189	419	10	4	7	4	213	181
6 » 7. .	208	212	....	....	....	....	208	212	420	18	8	33	40	157	164
7 » 8. .	174	183	....	....	....	....	174	183	357	15	21	57	56	102	106
8 » 9. .	191	171	....	....	....	....	191	171	362	8	14	98	76	85	81
9 » 10. .	190	200	....	....	....	....	190	200	390	14	12	109	105	67	83
10 » 12. .	406	383	....	....	....	....	406	383	789	8	14	113	92	285	277
12 » 15. .	500	500	....	....	....	....	500	500	1000	18	26	315	311	167	163
15 » 20. .	907	833	3	22	....	....	910	855	1765	21	74	540	491	349	290
20 » 25. .	1219	468	59	214	1	1	1279	683	1962	61	58	802	368	416	257
25 » 30. .	517	241	233	413	3	10	753	664	1417	17	80	508	311	228	273
30 » 35. .	251	127	316	456	12	8	579	591	1170	16	68	365	246	198	277
35 » 40. .	149	92	454	488	26	26	629	606	1235	13	81	373	204	243	321
40 » 45. .	130	70	513	427	25	45	668	512	1210	15	81	360	170	293	291
45 » 50. .	81	54	378	378	36	52	495	484	979	6	79	289	152	200	253
50 » 55. .	66	43	337	277	49	76	452	396	848	7	44	237	93	208	259
55 » 60. .	63	25	331	209	60	111	454	345	799	6	44	267	81	181	220
60 » 65. .	29	29	249	162	69	145	347	336	683	8	40	180	83	159	213
65 » 70. .	27	14	76	94	134	109	237	217	454	6	26	129	39	102	152
70 » 75. .	22	10	95	49	80	82	197	141	338	2	6	105	26	90	109
75 » 80. .	5	5	47	9	55	76	107	90	197	45	13	11	16	51	61
80 » 85. .	2	3	7	5	27	33	36	41	77	2	3	19	6	15	32
85 » 90. .	....	....	2	....	7	6	9	6	15	1	....	2	2	6	4
90 » 95. .	....	....	....	....	....	2	....	2	2	....	....	....	1	....	1
95 » 100. .	....	....	....	1	....	....	....	1	1	....	....	....	1	....	....
Centenari . . . . .	....	....	....	....	....	....	....	....	....	....	....	....	....	....	....
Età ignota . . . . .	....	....	....	....	....	....	....	....	....	....	....	....	....	....	....
TOTALE . . . . .	6412	4888	3100	3204	584	782	10636	8874	18970	317	796	4919	2974	4880	5104

DISTRETTO DI BARDOLINO.

Segue TAVOLA II. — POPOLAZIONE PER GRUPPI DI ETÀ, PER SESSO, STATO CIVILE E ISTRUZIONE  
NEI CIRCONDARI (O DISTRETTI) E NELLE PROVINCE.

Censimento 1881.

Provincia di Verona.

ETÀ	STATO CIVILE						COMPLESSO			ISTRUZIONE					
	Celibi		Coniugati		Vedovi					Sanno leggere soltanto		Sanno leggere e scrivere		Analfabeti	
	M.	F.	M.	F.	M.	F.	M.	F.	Tot.	M.	F.	M.	F.	M.	F.
Dalla nascita a 1 anno.	171	156	....	....	....	....	171	156	327	....	....	....	....	171	156
Da 1 anno comp. a 2. .	143	141	....	....	....	....	143	141	284	....	....	....	....	143	141
2 anni comp. a 3. .	168	175	....	....	....	....	168	175	343	....	....	....	....	168	175
3 » 4. .	157	151	....	....	....	....	157	151	308	....	1	1	1	156	149
4 » 5. .	156	155	....	....	....	....	156	155	311	....	3	1	1	155	151
5 » 6. .	177	172	....	....	....	....	177	172	349	7	5	6	8	164	159
6 » 7. .	137	159	....	....	....	....	137	159	296	9	12	27	25	101	122
7 » 8. .	148	117	....	....	....	....	148	117	265	14	8	56	41	78	68
8 » 9. .	148	136	....	....	....	....	148	136	284	15	14	63	61	70	61
9 » 10. .	161	113	....	....	....	....	161	113	274	10	6	96	59	55	48
10 » 12. .	283	300	....	....	....	....	283	300	583	8	25	177	170	98	105
12 » 15. .	390	358	....	....	....	....	390	358	748	9	35	254	199	127	124
15 » 20. .	579	553	....	15	....	....	579	568	1147	20	57	373	320	186	191
20 » 25. .	469	307	44	187	....	2	513	496	1009	13	64	362	220	138	212
25 » 30. .	314	136	198	329	3	4	515	469	984	10	58	364	179	141	232
30 » 35. .	170	72	256	338	11	10	437	420	857	7	71	277	115	153	234
35 » 40. .	116	35	370	365	19	29	505	429	934	8	71	287	91	210	267
40 » 45. .	91	25	325	304	29	47	445	376	821	13	57	253	83	179	236
45 » 50. .	36	26	288	236	37	52	361	314	675	7	66	226	71	128	177
50 » 55. .	34	23	280	220	46	68	360	311	671	9	51	199	55	152	205
55 » 60. .	36	21	236	171	41	79	313	271	584	12	61	175	50	126	160
60 » 65. .	37	13	183	131	44	104	264	248	512	4	34	139	42	121	172
65 » 70. .	20	11	94	55	53	80	167	146	313	3	18	96	22	68	106
70 » 75. .	14	12	84	28	37	59	135	99	234	2	12	79	27	54	60
75 » 80. .	3	3	33	10	28	46	69	59	128	3	8	37	9	29	42
80 » 85. .	1	2	3	....	17	23	21	25	46	....	1	15	11	6	13
85 » 90. .	....	....	3	....	10	4	13	4	17	....	....	7	2	6	2
90 » 95. .	1	....	....	....	....	....	1	....	1	....	....	....	....	1	....
95 » 100. .	....	....	1	....	....	....	1	....	1	....	....	1	....	....	....
Centenari . . . . .	....	....	....	....	....	....	....	....	....	....	....	....	....	....	....
Età ignota . . . . .	2	2	1	1	....	....	3	3	6	....	....	1	1	2	2
TOTALE . . . . .	4167	3374	2399	2390	375	607	6941	6371	13312	183	738	3572	1863	3186	3770

DISTRETTO DI CAPRINO VERONESE.

Segue TAVOLA II. — POPOLAZIONE PER GRUPPI DI ETÀ, PER SESSO, STATO CIVILE E ISTRUZIONE  
NEI CIRCONDARI (O DISTRETTI) E NELLE PROVINCE.

Provincia di Verona.

Censimento 1881.

ETÀ	STATO CIVILE						COMPLESSO			ISTRUZIONE					
	Celibi		Coniugati		Vedovi					Sanno leggere soltanto		Sanno leggere e scrivere		Analfabeti	
	M.	F.	M.	F.	M.	F.	M.	F.	Tot.	M.	F.	M.	F.	M.	F.
Dalla nascita a 1 anno .	318	300	....	....	....	....	318	300	618	....	....	....	....	318	300
Da 1 anno comp. a 2 . .	253	204	....	....	....	....	253	204	457	....	....	....	....	253	204
2 anni comp. a 3 . .	324	340	....	....	....	....	324	340	664	....	....	....	....	324	340
3 » 4 . .	234	258	....	....	....	....	234	258	492	1	....	1	....	232	258
4 » 5 . .	285	249	....	....	....	....	285	249	534	1	....	1	....	283	249
5 » 6 . .	303	306	....	....	....	....	303	306	609	2	....	6	4	295	302
6 » 7 . .	288	245	....	....	....	....	288	245	533	4	4	36	31	248	210
7 » 8 . .	225	239	....	....	....	....	225	239	465	5	1	92	51	128	178
8 » 9 . .	291	272	....	....	....	....	291	272	563	12	12	158	115	121	145
9 » 10 . .	244	280	....	....	....	....	244	280	524	16	16	144	129	84	135
10 » 12 . .	511	521	....	....	....	....	511	521	1032	43	28	326	239	142	254
12 » 15 . .	778	732	....	....	....	....	778	732	1510	57	58	502	343	219	331
15 » 20 . .	1102	1133	1	8	....	2	1103	1143	2246	74	76	634	416	335	651
20 » 25 . .	722	565	89	306	....	8	811	879	1690	55	67	502	236	254	576
25 » 30 . .	346	212	408	587	2	4	756	803	1559	46	41	507	168	203	594
30 » 35 . .	174	131	584	691	13	22	771	844	1615	43	50	457	153	271	641
35 » 40 . .	123	107	661	698	14	37	798	812	1640	38	48	432	122	328	672
40 » 45 . .	84	76	692	626	26	78	802	780	1582	40	34	396	105	366	641
45 » 50 . .	58	62	522	481	21	78	601	621	1222	25	27	284	75	292	519
50 » 55 . .	47	39	384	334	31	128	462	501	963	28	24	207	49	227	428
55 » 60 . .	60	34	410	333	49	155	519	522	1041	25	12	220	48	274	462
60 » 65 . .	37	32	334	206	58	186	429	424	853	25	10	170	38	234	376
65 » 70 . .	20	21	212	126	66	149	298	296	594	13	5	131	20	154	271
70 » 75 . .	24	22	144	73	81	160	249	255	504	9	3	98	26	142	226
75 » 80 . .	13	10	61	20	69	97	143	127	270	2	2	57	16	84	109
80 » 85 . .	5	5	11	1	17	25	33	31	64	....	....	20	3	13	28
85 » 90 . .	1	....	3	....	8	8	12	8	20	1	....	5	....	6	8
90 » 95 . .	1	....	....	....	1	3	2	3	5	....	....	1	....	1	3
95 » 100 . .	....	....	....	....	....	1	....	1	1	....	....	....	....	....	1
Centenari . . . . .	....	....	....	....	....	....	....	....	....	....	....	....	....	....	....
Età ignota . . . . .	....	....	....	....	....	....	....	....	....	....	....	....	....	....	....
TOTALE . . . . .	6871	6386	4516	4490	456	1141	11843	12017	23860	565	518	5447	2387	5831	9112

DISTRETTO DI COLOGNA VENETA.

Segue TAVOLA II. — POPOLAZIONE PER GRUPPI DI ETÀ, PER SESSO, STATO CIVILE E ISTRUZIONE  
NEI CIRCONDARI (O DISTRETTI) E NELLE PROVINCE.

Censimento 1881.

Provincia di Verona.

E T À	STATO CIVILE						COMPLESSO			ISTRUZIONE					
	Celibi		Coniugati		Vedovi					Sanno leggere soltanto		Sanno leggere e scrivere		Analfabeti	
	M.	F.	M.	F.	M.	F.	M.	F.	Tot.	M.	F.	M.	F.	M.	F.
Dalla nascita a 1 anno.	624	563	....	....	....	....	624	563	1187	....	....	....	....	624	563
Da 1 anno comp. a 2. .	403	396	....	....	....	....	403	396	799	....	....	....	....	403	396
2 anni comp. a 3. .	513	495	....	....	....	....	513	495	1008	....	....	....	....	513	495
3 » 4. .	416	417	....	....	....	....	416	417	833	2	....	1	1	413	416
4 » 5. .	435	414	....	....	....	....	435	414	849	1	2	8	2	436	410
5 » 6. .	519	443	....	....	....	....	519	443	962	6	7	15	11	498	425
6 » 7. .	423	430	....	....	....	....	423	430	853	20	25	41	17	362	388
7 » 8. .	345	347	....	....	....	....	345	347	692	27	20	93	70	225	257
8 » 9. .	418	379	....	....	....	....	418	379	797	23	21	161	107	234	248
9 » 10. .	403	399	....	....	....	....	403	399	802	25	31	210	170	168	198
10 » 12. .	871	756	....	....	....	....	871	756	1627	30	30	478	347	363	379
12 » 15. .	1197	1117	....	....	....	....	1197	1117	2314	25	36	654	475	518	606
15 » 20. .	1893	1886	1	57	....	....	1894	1943	3837	43	122	973	693	878	1128
20 » 25. .	1345	863	260	729	2	5	1607	1597	3204	30	113	887	469	690	1015
25 » 30. .	507	246	806	1080	14	19	1327	1345	2672	28	85	783	312	516	948
30 » 35. .	241	122	1039	1167	19	56	1299	1345	2644	25	79	709	219	565	1047
35 » 40. .	141	96	1068	1076	45	88	1254	1260	2514	25	96	628	189	601	975
40 » 45. .	120	56	995	908	48	147	1163	1111	2274	22	79	529	133	612	899
45 » 50. .	71	55	937	745	63	192	1071	992	2063	18	46	514	108	539	838
50 » 55. .	52	60	674	558	81	225	807	843	1650	17	51	398	83	392	709
55 » 60. .	59	35	697	480	85	300	841	815	1656	7	36	385	66	449	713
60 » 65. .	27	32	412	235	81	298	520	565	1085	11	20	227	49	282	496
65 » 70. .	23	16	236	128	96	207	355	351	706	7	15	184	24	164	312
70 » 75. .	8	18	136	54	94	184	238	256	494	5	13	92	19	141	224
75 » 80. .	1	2	44	20	67	115	112	137	249	2	7	52	8	58	122
80 » 85. .	1	3	8	3	25	33	34	39	73	4	1	14	3	16	35
85 » 90. .	....	1	1	....	2	11	3	12	15	....	....	....	....	3	12
90 » 95. .	....	....	....	....	....	2	....	2	2	....	....	....	....	....	2
95 » 100. .	....	....	....	....	....	1	....	1	1	....	....	....	....	....	1
Centenari. . . . .	....	....	....	....	....	....	....	....	....	....	....	....	....	....	....
Età ignota. . . . .	....	....	....	....	....	....	....	....	....	....	....	....	....	....	....
TOTALE . . .	11056	9647	7314	7240	722	1883	19092	18770	37862	403	938	8036	3575	10653	14257

segue TAVOLA II. — POPOLAZIONE PER GRUPPI DI ETÀ, PER SESSO, STATO CIVILE E ISTRUZIONE  
NEI CIRCONDARI (O DISTRETTI) E NELLE PROVINCE.

Provincia di Verona.

Censimento 1881.

ETÀ	STATO CIVILE						COMPLESSO			ISTRUZIONE					
	Celibi		Coniugati		Vedovi					Sanno leggere soltanto		Sanno leggere e scrivere		Analfabeti	
	M.	F.	M.	F.	M.	F.	M.	F.	Tot.	M.	F.	M.	F.	M.	F.
Dalla nascita a 1 anno .	612	574	....	....	....	....	612	574	1186	....	....	....	....	612	574
Da 1 anno comp. a 2. .	435	417	....	....	....	....	435	417	852	....	....	....	....	435	417
2 anni comp. a 3. .	618	539	....	....	....	....	618	539	1157	....	....	....	....	618	539
3 » 4. .	419	460	....	....	....	....	419	460	879	....	....	....	....	419	460
4 » 5. .	474	449	....	....	....	....	474	449	923	1	....	2	1	471	448
5 » 6. .	540	572	....	....	....	....	540	572	1112	5	....	25	14	510	558
6 » 7. .	515	509	....	....	....	....	515	509	1024	29	13	71	51	415	445
7 » 8. .	398	393	....	....	....	....	398	393	791	19	8	151	114	228	271
8 » 9. .	503	439	....	....	....	....	503	439	942	17	24	265	170	221	245
9 » 10. .	424	423	....	....	....	....	424	423	847	4	8	279	206	141	209
10 » 12. .	958	978	....	....	....	....	958	978	1936	10	20	634	461	314	497
12 » 15. .	1356	1192	....	1	....	....	1356	1193	2549	9	31	836	567	511	595
15 » 20. .	1979	2016	4	46	1	1	1984	2063	4047	17	83	1171	873	796	1107
20 » 25. .	1471	1012	177	675	3	8	1651	1695	3346	29	100	1065	562	557	1033
25 » 30. .	516	309	764	1091	14	16	1294	1416	2710	14	87	825	339	455	990
30 » 35. .	265	159	1047	1256	23	42	1335	1457	2792	28	99	793	297	514	1061
35 » 40. .	185	127	1307	1278	33	78	1525	1483	3008	26	79	793	224	706	1180
40 » 45. .	98	94	1172	1017	42	121	1312	1232	2544	9	53	635	165	668	1014
45 » 50. .	70	63	892	793	34	158	996	1014	2010	12	56	426	108	558	850
50 » 55. .	50	71	762	673	59	178	871	922	1793	10	38	405	118	456	766
55 » 60. .	53	57	758	583	75	298	886	938	1824	14	40	363	87	509	811
60 » 65. .	41	43	518	352	96	292	655	687	1342	7	25	266	56	382	606
65 » 70. .	31	29	370	220	115	306	516	555	1071	9	19	200	59	307	477
70 » 75. .	14	20	244	114	126	243	384	377	761	1	6	168	34	215	337
75 » 80. .	9	10	104	41	99	158	212	209	421	2	7	84	15	126	187
80 » 85. .	2	3	24	5	40	56	66	64	130	...	3	27	7	39	54
85 » 90. .	1	....	4	3	8	10	13	13	26	....	....	4	1	9	12
90 » 95. .	1	....	1	1	2	1	4	2	6	....	....	2	1	2	1
95 » 100. .	....	....	....	1	....	....	....	1	1	....	....	....	....	....	1
Centenari. . . . .	....	....	....	....	....	....	....	....	....	....	....	....	....	....	....
Età ignota. . . . .	....	....	....	....	....	....	....	....	....	....	....	....	....	....	....
<b>TOTALE . . .</b>	<b>12038</b>	<b>10958</b>	<b>8148</b>	<b>8150</b>	<b>770</b>	<b>1966</b>	<b>20956</b>	<b>21074</b>	<b>42030</b>	<b>272</b>	<b>799</b>	<b>9490</b>	<b>4530</b>	<b>11194</b>	<b>15745</b>

Segue TAVOLA II. — POPOLAZIONE PER GRUPPI DI ETÀ, PER SESSO, STATO CIVILE E ISTRUZIONE  
NEI CIRCONDARI (O DISTRETTI) E NELLE PROVINCE.

Censimento 1881.

Provincia di Verona.

ETÀ	STATO CIVILE						COMPLESSO			ISTRUZIONE					
	Celibi		Coniugati		Vedovi		M.	F.	Tot.	Sanno leggere soltanto		Sanno leggere e scrivere		Analfabeti	
	M.	F.	M.	F.	M.	F.				M.	F.	M.	F.	M.	F.
Dalla nascita a 1 anno.	620	527	....	....	....	....	620	527	1147	....	....	....	....	620	527
Da 1 anno comp. a 2. .	432	400	....	....	....	....	432	400	832	....	....	....	....	432	400
2 anni comp. a 3. .	471	484	....	....	....	....	471	484	955	....	....	....	....	471	484
3 » 4. .	465	419	....	....	....	....	465	419	884	....	....	1	....	464	419
4 » 5. .	414	399	....	....	....	....	414	399	813	....	....	2	....	412	399
5 » 6. .	459	421	....	....	....	....	459	421	880	2	2	12	8	445	411
6 » 7. .	401	376	....	....	....	....	401	376	777	10	9	87	52	304	315
7 » 8. .	308	295	....	....	....	....	308	295	603	13	9	107	95	188	191
8 » 9. .	427	355	....	....	....	....	427	355	782	16	13	224	132	187	210
9 » 10. .	384	387	....	....	....	....	384	387	771	4	9	222	204	158	174
10 » 12. .	795	719	....	....	....	....	795	719	1514	4	17	540	420	251	282
12 » 15. .	1105	1075	....	3	....	....	1105	1078	2183	16	19	720	629	369	430
15 » 20. .	1715	1576	4	106	1	2	1720	1684	3404	28	83	1130	838	502	763
20 » 25. .	1141	844	160	581	2	4	1303	1429	2732	16	109	907	581	330	739
25 » 30. .	585	297	629	920	6	12	1220	1229	2449	7	92	827	328	386	809
30 » 35. .	278	163	806	947	18	28	1102	1138	2240	9	83	602	273	401	782
35 » 40. .	185	127	952	980	36	60	1173	1167	2340	22	81	638	213	513	873
40 » 45. .	151	81	970	917	39	91	1160	1089	2249	15	92	633	185	512	812
45 » 50. .	83	70	830	653	59	107	972	830	1802	6	64	511	128	455	638
50 » 55. .	71	58	638	499	66	172	775	729	1504	2	48	385	117	388	564
55 » 60. .	73	56	613	496	98	219	784	771	1555	8	47	427	89	349	635
60 » 65. .	59	34	478	304	92	261	629	599	1228	5	35	322	66	302	498
65 » 70. .	39	40	301	165	114	214	454	419	873	7	18	248	37	199	364
70 » 75. .	27	21	189	70	101	220	317	311	628	7	13	145	17	165	281
75 » 80. .	12	16	65	27	62	107	139	150	289	2	5	53	13	84	132
80 » 85. .	3	7	18	5	43	36	64	48	112	2	....	28	4	34	44
85 » 90. .	....	2	3	1	8	2	11	5	16	....	....	3	2	8	3
90 » 95. .	....	....	....	....	2	....	2	....	2	....	....	2	....	....	....
95 » 100. .	....	....	....	....	....	1	....	1	1	....	....	....	1	....	....
Centenari. . . . .	....	....	....	....	....	....	....	....	....	....	....	....	....	....	....
Età ignota . . . . .	....	....	....	....	....	....	....	....	....	....	....	....	....	....	....
TOTALE. . . . .	10703	9249	6656	6674	747	1536	18106	17459	35565	201	848	8866	4432	9039	12179

Segue TAVOLA II. — POPOLAZIONE PER GRUPPI DI ETÀ, PER SESSO, STATO CIVILE E ISTRUZIONE  
NEI CIRCONDARI (O DISTRETTI) E NELLE PROVINCE.

Provincia di Verona.

Censimento 1881.

ETÀ	STATO CIVILE						COMPLESSO			ISTRUZIONE					
	Celibi		Coniugati		Vedovi					Sanno leggere soltanto		Sanno leggere e scrivere		Analfabeti	
	M.	F.	M.	F.	M.	F.	M.	F.	Tot.	M.	F.	M.	F.	M.	F.
Dalla nascita a 1 anno .	340	332	....	....	....	....	340	332	672	....	....	....	....	340	332
Da 1 anno comp. a 2. .	254	235	....	....	....	....	254	235	489	....	....	....	....	254	235
2 anni comp. a 3. .	287	321	....	....	....	....	287	321	608	....	....	....	....	287	321
3 » 4. .	283	295	....	....	....	....	283	295	578	1	....	....	....	282	295
4 » 5. .	278	264	....	....	....	....	278	264	542	....	2	1	1	277	261
5 » 6. .	351	312	....	....	....	....	351	312	663	9	6	10	9	332	297
6 » 7. .	342	300	....	....	....	....	342	300	642	19	10	37	36	286	254
7 » 8. .	238	252	....	....	....	....	238	252	490	10	14	58	61	170	177
8 » 9. .	305	256	....	....	....	....	305	256	561	12	12	114	96	179	148
9 » 10. .	287	253	....	....	....	....	287	253	540	11	7	115	95	161	151
10 » 12. .	512	498	....	....	....	....	512	498	1010	23	16	228	231	261	251
12 » 15. .	763	709	....	....	....	....	763	709	1472	13	31	384	294	366	384
15 » 20. .	1053	1051	1	31	....	....	1054	1082	2136	14	70	537	414	503	598
20 » 25. .	672	492	155	431	1	4	828	927	1755	12	69	471	304	345	554
25 » 30. .	273	139	431	589	12	21	716	749	1465	14	72	417	140	285	537
30 » 35. .	126	107	581	676	12	28	719	811	1530	11	64	391	144	317	603
35 » 40. .	93	64	753	661	25	48	871	773	1644	10	45	369	110	492	618
40 » 45. .	72	65	648	602	25	71	745	738	1483	9	69	331	87	405	582
45 » 50. .	33	42	451	387	17	82	501	511	1012	9	41	211	64	281	406
50 » 55. .	39	31	364	334	35	101	438	466	904	5	28	209	55	224	383
55 » 60. .	32	26	368	260	55	127	455	413	868	3	28	188	41	264	344
60 » 65. .	22	30	268	179	42	153	332	362	694	7	12	136	35	189	315
65 » 70. .	24	9	189	93	58	136	271	238	509	2	9	121	22	148	207
70 » 75. .	15	9	123	59	61	151	199	219	418	....	6	77	16	122	197
75 » 80. .	8	5	41	23	37	100	86	128	214	....	6	30	13	56	109
80 » 85. .	1	1	11	3	15	24	27	28	55	....	1	17	3	10	24
85 » 90. .	....	....	....	....	2	10	2	10	12	....	....	2	1	....	9
90 » 95. .	....	....	1	....	1	4	2	4	6	....	....	....	....	2	4
95 » 100. .	....	....	1	....	....	....	1	....	1	....	....	....	....	1	....
Centenari . . . . .	....	....	....	....	....	....	....	....	....	....	....	....	....	....	....
Età ignota . . . . .	....	....	....	....	....	....	....	....	....	....	....	....	....	....	....
TOTALE. . .	6703	6098	4386	4328	398	1060	11487	11486	22973	194	618	4454	2272	6839	8596

DISTRETTO DI SANGUINETTO.



Segue TAVOLA II. — POPOLAZIONE PER GRUPPI DI ETÀ, PER SESSO, STATO CIVILE E ISTRUZIONE  
NEI CIRCONDARI (O'DISTRETTI) E NELLE PROVINCIE.

Censimento 1881.

Provincia di Verona.

ETÀ	STATO CIVILE						COMPLESSO			ISTRUZIONE					
	Celibi		Coniugati		Vedovi					Sanno leggere soltanto		Sanno leggere e scrivere		Analfabeti	
	M.	F.	M.	F.	M.	F.	M.	F.	Tot.	M.	F.	M.	F.	M.	F.
Dalla nascita a 1 anno.	430	405	....	....	....	....	430	405	835	....	....	....	....	430	405
Da 1 anno comp. a 2. .	302	313	....	....	...	....	302	313	615	....	....	....	....	302	313
2 anni comp. a 3. .	312	315	....	....	....	....	312	315	627	....	....	....	....	312	315
3 » 4. .	375	325	....	....	....	....	375	325	700	....	....	2	....	373	325
4 » 5. .	367	300	....	....	....	....	367	300	667	4	4	2	2	361	294
5 » 6. .	339	356	....	....	....	....	339	356	695	7	6	1	5	331	345
6 » 7. .	369	327	....	....	....	....	369	327	696	27	27	35	24	307	276
7 » 8. .	305	300	....	....	....	....	305	300	605	41	32	57	42	207	226
8 » 9. .	288	241	....	....	....	....	288	241	529	40	27	119	83	129	131
9 » 10. .	274	287	....	....	....	....	274	287	561	26	29	139	122	109	136
10 » 12. .	612	570	....	....	....	....	612	570	1182	43	39	387	309	182	222
12 » 15. .	814	821	...	....	....	....	814	821	1635	43	56	505	463	266	302
15 » 20. .	1320	1186	4	41	....	....	1324	1227	2551	55	92	825	643	444	492
20 » 25. .	1049	630	78	345	2	5	1129	980	2109	49	110	800	445	280	425
25 » 30. .	623	275	406	693	10	13	1039	981	2020	22	124	784	340	233	517
30 » 35. .	361	166	580	767	23	21	964	954	1918	30	125	660	274	274	555
35 » 40. .	200	87	748	722	58	52	1006	861	1367	29	130	653	213	324	518
40 » 45. .	179	64	654	617	55	84	888	765	1653	23	128	541	172	324	465
45 » 50. .	119	54	627	472	79	113	825	639	1464	28	110	519	132	278	397
50 » 55. .	93	70	502	399	87	139	682	608	1290	20	80	426	102	236	426
55 » 60. .	73	40	403	320	92	142	568	502	1070	18	77	331	77	219	348
60 » 65. .	93	48	399	215	122	226	614	489	1103	15	75	379	62	220	352
65 » 70. .	51	29	211	111	99	177	361	317	678	13	26	192	47	156	244
70 » 75. .	34	22	129	61	107	143	270	226	496	7	21	145	27	118	178
75 » 80. .	18	4	37	18	66	60	121	82	203	5	8	67	12	49	62
80 » 85. .	4	6	16	1	28	36	48	43	91	2	5	30	8	16	30
85 » 90. .	1	....	2	....	9	5	12	5	17	....	....	6	1	6	4
90 » 95. .	....	....	....	....	2	....	2	....	2	....	....	1	....	1	....
95 » 100. .	....	....	....	....	....	....	....	....	....	....	....	....	....	....	....
Centenari. . . . .	....	....	....	....	....	....	....	....	....	....	....	....	....	....	....
Età ignota. . . . .	....	....	....	....	....	....	....	....	....	....	....	....	....	....	....
TOTALE . . . . .	9005	7241	4796	4782	839	1216	14640	13239	27879	547	1331	7606	3605	6487	8303

Segue TAVOLA II. — POPOLAZIONE PER GRUPPI DI ETÀ, PER SESSO, STATO CIVILE E ISTRUZIONE  
NEI CIRCONDARI (O DISTRETTI) E NELLE PROVINCE.

Provincia di Verona.

Censimento 1881.

ETÀ	STATO CIVILE						COMPLESSO			ISTRUZIONE					
	Celibi		Coniugati		Vedovi					Sanno leggere soltanto		Sanno leggere e scrivere		Analfabeti	
	M.	F.	M.	F.	M.	F.	M.	F.	Tot.	M.	F.	M.	F.	M.	F.
Dalla nascita a 1 anno .	326	286	....	....	....	....	326	286	612	....	....	....	....	326	286
Da 1 anno comp. a 2. .	274	271	....	....	....	....	274	271	545	....	....	....	....	274	271
2 anni comp. a 3. .	337	310	....	....	....	....	337	310	647	....	....	....	....	337	310
3   »   4. .	274	254	....	....	....	....	274	254	528	....	1	....	....	274	253
4   »   5. .	241	234	....	....	....	....	241	234	475	1	....	....	1	240	233
5   »   6. .	255	263	....	....	....	....	255	263	518	1	4	4	3	250	256
6   »   7. .	235	224	....	....	....	....	235	224	459	12	11	16	13	207	200
7   »   8. .	216	218	....	....	....	....	216	218	434	16	16	74	50	126	152
8   »   9. .	232	216	....	....	....	....	232	216	448	14	14	115	62	103	140
9   »  10. .	225	191	....	....	....	....	225	191	416	19	24	114	65	92	102
10   »  12. .	474	403	....	....	....	....	474	403	877	19	30	292	175	163	198
12   »  15. .	684	586	....	....	....	....	684	586	1270	29	51	429	284	226	251
15   »  20. .	1051	925	1	37	....	1	1052	963	2015	39	92	686	452	327	419
20   »  25. .	723	448	78	343	2	3	803	794	1597	23	104	561	340	219	350
25   »  30. .	471	169	307	546	5	11	783	726	1509	20	108	585	236	178	382
30   »  35. .	263	76	431	513	13	23	707	612	1319	29	106	513	144	165	362
35   »  40. .	177	55	516	540	27	32	720	627	1347	27	92	472	127	221	408
40   »  45. .	121	50	515	452	45	51	681	553	1234	25	99	439	75	217	379
45   »  50. .	92	26	419	330	39	58	550	414	964	25	59	345	69	180	286
50   »  55. .	78	30	382	313	53	93	513	436	949	13	62	303	57	197	317
55   »  60. .	76	32	362	238	67	125	505	395	900	14	63	300	36	191	296
60   »  65. .	60	33	258	171	62	144	380	348	728	13	46	225	34	142	268
65   »  70. .	28	13	178	76	71	103	277	192	469	13	28	161	11	103	153
70   »  75. .	26	14	117	35	53	110	196	159	355	11	15	116	15	69	129
75   »  80. .	13	8	61	16	54	68	128	92	220	4	7	65	5	59	80
80   »  85. .	2	....	15	3	29	28	46	31	77	1	1	19	2	26	28
85   »  90. .	1	....	4	2	8	4	13	6	19	....	....	6	....	7	6
90   »  95. .	....	....	....	....	....	1	....	1	1	....	....	....	....	....	1
95   » 100. .	....	1	....	....	....	....	....	1	1	....	1	....	....	....	....
Centenari . . . . .	....	....	....	....	....	....	....	....	....	....	....	....	....	....	....
Età ignota . . . . .	3	....	....	1	....	....	3	1	4	....	....	....	1	3	....
TOTALE . . . . .	6958	5336	3344	3616	528	855	11130	9807	20937	368	1034	5840	2257	4922	6516

Segue TAVOLA II. — POPOLAZIONE PER GRUPPI DI ETÀ, PER SESSO, STATO CIVILE E ISTRUZIONE  
NEI CIRCONDARI (O DISTRETTI) E NELLE PROVINCE.

Censimento 1881.

Provincia di Verona.

E T À	STATO CIVILE						COMPLESSO			ISTRUZIONE					
	Celibi		Coniugati		Vedovi					Sanno leggere soltanto		Sanno leggere e scrivere		Analfabeti	
	M.	F.	M.	F.	M.	F.	M.	F.	Tot.	M.	F.	M.	F.	M.	F.
Dalla nascita a 1 anno.	1571	1391	....	....	....	....	1571	1391	2962	....	....	....	....	1571	1391
Da 1 anno comp. a 2. .	1263	1256	....	....	....	....	1263	1256	2519	....	....	....	....	1263	1256
2 anni comp. a 3. .	1356	1326	....	....	....	....	1356	1326	2682	....	....	....	....	1356	1326
3 » 4. .	1287	1270	....	....	....	....	1287	1270	2557	4	3	5	6	1278	1261
4 » 5. .	1253	1200	....	....	....	....	1253	1200	2453	10	5	14	25	1229	1170
5 » 6. .	1287	1312	....	....	....	....	1287	1312	2599	20	33	100	104	1167	1175
6 » 7. .	1245	1139	....	....	....	....	1245	1139	2384	51	42	299	285	895	812
7 » 8. .	1090	1039	....	....	....	....	1090	1039	2129	59	41	555	493	476	505
8 » 9. .	1201	1066	....	....	....	....	1201	1066	2267	49	39	740	595	412	432
9 » 10. .	1106	1114	....	....	....	....	1106	1114	2220	32	40	748	728	326	346
10 » 12. .	2335	2126	....	....	....	....	2335	2126	4461	43	62	1699	1496	593	568
12 » 15. .	3521	3219	....	1	....	....	3521	3220	6741	52	78	2612	2319	857	823
15 » 20. .	5970	5687	2	103	....	....	5972	5790	11762	53	217	4393	4026	1526	1547
20 » 25. .	8779	3709	397	1523	7	23	9183	5255	14438	112	237	6805	3299	2266	1719
25 » 30. .	3107	1844	1840	2995	34	70	4981	4909	9890	55	258	3711	2766	1215	1885
30 » 35. .	1616	1096	2585	3036	82	143	4283	4275	8558	53	274	3049	2137	1181	1864
35 » 40. .	1192	929	3155	3160	155	284	4502	4373	8875	52	325	3056	2017	1394	2031
40 » 45. .	802	688	3051	2865	220	419	4073	3972	8045	62	308	2618	1617	1393	2047
45 » 50. .	624	516	2484	2137	262	529	3370	3182	6552	50	241	2164	1246	1156	1695
50 » 55. .	495	486	2318	1856	322	655	3135	2997	6132	57	218	1906	1085	1172	1694
55 » 60. .	449	439	2038	1516	397	838	2884	2793	5677	69	230	1752	944	1063	1619
60 » 65. .	407	435	1599	1025	455	1013	2461	2473	4934	40	186	1495	824	926	1463
65 » 70. .	243	256	984	490	473	796	1700	1542	3242	30	105	1090	513	580	924
70 » 75. .	157	192	582	232	402	732	1141	1156	2297	26	76	709	341	406	739
75 » 80. .	66	74	217	78	257	425	540	577	1117	9	30	341	181	190	366
80 » 85. .	20	25	73	15	109	142	202	182	384	7	13	128	54	67	115
85 » 90. .	4	10	8	1	30	38	42	49	91	....	4	26	11	16	34
90 » 95. .	3	1	2	....	5	10	10	11	21	....	....	7	5	3	6
95 » 100. .	....	....	....	....	1	1	1	1	2	....	....	1	....	....	1
Centenari. . . . .	....	....	....	....	....	....	....	....	....	....	....	....	....	....	....
Età ignota . . . . .	1	....	....	....	....	....	1	....	1	....	....	....	....	1	....
TOTALE. . . . .	42450	33845	21335	21033	3211	6118	66935	60996	127992	995	3065	40023	27117	25978	30814

DISTRETTO DI VERONA.

Segue TAVOLA II. — POPOLAZIONE PER GRUPPI DI ETÀ, PER SESSO, STATO CIVILE E ISTRUZIONE  
NEI CIRCONDARI (O DISTRETTI) E NELLE PROVINCE.

Provincia di Verona.

Censimento 1881.

E T À	STATO CIVILE						COMPLESSO			ISTRUZIONE					
	Celibi		Coniugati		Vedovi					Sanno leggere soltanto		Sanno leggere e scrivere		Analfabeti	
	M.	F.	M.	F.	M.	F.	M.	F.	Tot.	M.	F.	M.	F.	M.	F.
Dalla nascita a 1 anno .	296	303	....	....	....	....	296	303	599	....	....	....	....	296	303
Da 1 anno comp. a 2 .	271	234	....	....	....	....	271	234	505	....	....	....	....	271	234
2 anni comp. a 3 .	278	284	....	....	....	....	278	284	562	....	....	....	....	278	284
3 » 4 .	272	273	....	....	....	....	272	273	545	....	....	....	1	272	272
4 » 5 .	273	259	....	....	....	....	273	259	532	5	1	1	5	267	253
5 » 6 .	261	244	....	....	....	....	261	244	505	14	12	18	14	229	218
6 » 7 .	264	263	....	....	....	....	264	263	527	18	16	73	73	173	174
7 » 8 .	218	212	....	....	....	....	218	212	430	22	19	102	92	94	101
8 » 9 .	210	220	....	....	....	....	210	220	430	11	10	121	105	78	105
9 » 10 .	254	216	....	....	....	....	254	216	470	5	8	169	133	80	75
10 » 12 .	445	473	....	....	....	....	445	473	918	9	33	308	261	128	179
12 » 15 .	691	696	....	....	....	....	691	696	1387	16	30	431	425	244	241
15 » 20 .	1038	1073	....	21	....	....	1038	1094	2132	13	46	634	619	391	429
20 » 25 .	804	621	91	310	1	3	896	934	1830	13	79	616	496	267	359
25 » 30 .	415	241	391	624	7	7	813	872	1685	8	88	529	341	276	443
30 » 35 .	187	131	525	581	14	21	726	733	1459	19	97	436	235	271	401
35 » 40 .	161	96	613	577	24	46	798	719	1517	14	84	430	189	354	446
40 » 45 .	127	68	602	563	37	58	766	689	1455	7	85	423	171	336	433
45 » 50 .	83	62	492	438	49	82	624	582	1206	6	64	320	132	298	386
50 » 55 .	88	62	422	344	59	129	569	535	1104	10	60	285	98	274	377
55 » 60 .	53	46	370	292	80	152	503	490	993	7	51	247	89	249	350
60 » 65 .	47	44	280	179	78	160	405	383	788	10	41	225	64	170	278
65 » 70 .	21	18	167	90	93	139	281	247	528	5	20	148	40	128	187
70 » 75 .	23	15	96	36	85	103	204	154	358	1	18	100	25	103	111
75 » 80 .	6	6	22	4	54	63	82	73	155	2	9	37	9	43	55
80 » 85 .	6	1	7	....	17	14	30	15	45	....	1	17	3	13	11
85 » 90 .	1	....	1	....	7	5	9	5	14	....	....	4	2	5	3
90 » 95 .	....	....	....	....	3	1	3	1	4	....	....	1	....	2	1
95 » 100 .	....	....	2	....	....	....	2	....	2	....	....	2	....	....	....
Centenari . . . . .	....	....	....	....	....	....	....	....	....	....	....	....	....	....	....
Età ignota . . . . .	....	....	....	....	....	....	....	....	....	....	....	....	....	....	....
TOTALE . . . . .	6793	6161	4081	4059	608	983	11482	11203	22685	215	872	5677	3622	5590	6709

Segue TAVOLA II. — POPOLAZIONE PER GRUPPI DI ETÀ, PER SESSO, STATO CIVILE E ISTRUZIONE  
NEI CIRCONDARI (O DISTRETTI) E NELLE PROVINCE.

Censimento 1881.

Provincia di Verona.

E T À	S T A T O C I V I L E						C O M P L E S S O			I S T R U Z I O N E					
	Celibi		Coniugati		Vedovi		M.	F.	Tot.	Sanno leggere soltanto		Sanno leggere e scrivere		Analfabeti	
	M.	F.	M.	F.	M.	F.				M.	F.	M.	F.	M.	F.
Dalla nascita a 1 anno .	5522	5045	....	....	....	....	5522	5045	10567	....	....	....	....	5522	5045
Da 1 anno comp. a 2 .	4233	4067	....	....	....	....	4233	4067	8300	....	....	....	....	4233	4067
2 anni comp. a 3 .	4886	4814	....	....	....	....	4886	4814	9700	....	....	....	....	4886	4814
3 » 4 .	4399	4330	....	....	....	....	4399	4330	8729	8	5	11	9	4380	4316
4 » 5 .	4365	4118	....	....	....	....	4365	4118	8483	23	17	32	38	4310	4063
5 » 6 .	4721	4590	....	....	....	....	4721	4590	9311	83	79	204	184	4434	4327
6 » 7 .	4427	4184	....	....	....	....	4427	4184	8611	217	177	755	647	3455	3360
7 » 8 .	3665	3586	....	....	....	....	3665	3586	7251	241	189	1402	1165	2022	2232
8 » 9 .	4214	3751	....	....	....	....	4214	3751	7965	217	203	2178	1602	1819	1946
9 » 10 .	3952	3863	....	....	....	....	3952	3863	7815	166	190	2345	2016	1441	1657
10 » 12 .	8202	7727	....	....	....	....	8202	7727	15929	240	314	5182	4201	2780	3212
12 » 15 .	11799	11005	....	5	....	....	11799	11010	22809	287	451	7642	6309	3870	4250
15 » 20 .	18607	17919	21	487	2	6	18630	18412	37042	377	1012	11956	9785	6297	7615
20 » 25 .	18394	9955	1588	5644	21	66	20003	15669	35672	413	1110	13778	7320	5812	7239
25 » 30 .	7674	4109	6413	9867	110	187	14197	14163	28360	241	1093	9840	5460	4116	7610
30 » 35 .	3932	2350	8750	10428	240	402	12922	13180	26102	270	1116	8342	4237	4310	7827
35 » 40 .	2722	1815	10597	10545	462	780	13781	13140	26921	264	1132	8131	3699	5386	8309
40 » 45 .	1975	1337	10137	9298	591	1212	12703	11847	24550	240	1085	7158	2963	5305	7799
45 » 50 .	1350	1030	8320	7050	696	1503	10366	9583	19949	192	853	5809	2285	4365	6445
50 » 55 .	1113	973	7063	5807	888	1964	9064	8744	17808	178	704	4960	1912	3926	6128
55 » 60 .	1027	811	6586	4898	1099	2546	8712	8255	16967	183	689	4655	1608	3874	5958
60 » 65 .	859	773	4978	3159	1199	2982	7036	6914	13950	145	524	3764	1353	3127	5037
65 » 70 .	527	456	3018	1648	1372	2416	4917	4520	9437	108	289	2700	834	2109	3397
70 » 75 .	364	355	1939	811	1227	2187	3530	3353	6883	71	189	1834	573	1625	2591
75 » 80 .	159	143	732	266	848	1315	1739	1724	3463	76	102	834	297	829	1325
80 » 85 .	47	56	193	41	367	450	607	547	1154	18	29	334	104	255	414
85 » 90 .	9	13	31	7	99	103	139	123	262	2	4	65	22	72	97
90 » 95 .	6	1	4	1	16	24	26	26	52	....	....	14	7	12	19
95 » 100 .	....	1	4	2	1	4	5	7	12	....	1	4	2	1	4
Centenari . . . . .	....	....	....	....	....	....	....	....	....	....	....	....	....	....	....
Età ignota . . . . .	6	2	1	2	....	....	7	4	11	....	....	1	2	6	2
TOTALE . . . . .	123156	103183	70375	69966	9238	18147	202769	191296	394065	4260	11557	103930	58634	94579	121105

PROVINCIA DI VERONA.

Segue TAVOLA II. — POPOLAZIONE PER GRUPPI DI ETÀ, PER SESSO, STATO CIVILE E ISTRUZIONE  
NEI CIRCONDARI (O DISTRETTI) E NELLE PROVINCE.

Provincia di Vicenza.

Censimento 1881.

E T À	STATO CIVILE						COMPLESSO			ISTRUZIONE					
	Celibi		Coniugati		Vedovi					Sanno leggere soltanto		Sanno leggere e scrivere		Analfabeti	
	M.	F.	M.	F.	M.	F.	M.	F.	Tot.	M.	F.	M.	F.	M.	F.
Dalla nascita a 1 anno .	386	412	....	....	....	....	386	412	798	....	....	....	....	386	412
Da 1 anno comp. a 2 .	288	282	....	....	....	....	288	282	570	....	....	....	....	288	282
2 anni comp. a 3 .	370	308	....	....	....	....	370	308	678	....	....	....	....	370	308
3 » 4 .	303	361	....	....	....	....	303	361	664	....	1	....	....	303	360
4 » 5 .	276	286	....	....	....	....	276	286	562	....	1	1	1	275	284
5 » 6 .	300	299	....	....	....	....	300	299	599	1	1	3	5	296	293
6 » 7 .	323	284	....	....	....	....	323	284	607	5	8	47	31	271	245
7 » 8 .	237	258	....	....	....	....	237	258	495	13	11	78	93	146	154
8 » 9 .	283	256	....	....	....	....	283	256	539	5	9	142	105	136	142
9 » 10 .	288	252	....	....	....	....	288	252	540	12	7	172	114	104	131
10 » 12 .	587	522	....	....	....	....	587	522	1109	9	21	340	259	238	242
12 » 15 .	792	745	....	....	....	....	792	745	1537	19	43	470	323	303	379
15 » 20 .	1145	1131	2	28	....	1	1147	1160	2307	28	110	639	434	480	616
20 » 25 .	789	666	104	354	2	4	895	1024	1919	12	111	550	265	333	648
25 » 30 .	522	264	396	660	8	10	926	934	1860	9	98	609	208	308	628
30 » 35 .	291	148	546	668	18	26	855	842	1697	4	92	538	141	313	609
35 » 40 .	194	96	639	645	32	43	865	784	1649	19	79	463	114	383	591
40 » 45 .	144	89	598	554	40	60	782	703	1485	4	75	413	109	365	519
45 » 50 .	83	48	493	434	40	59	616	541	1157	8	37	345	64	263	440
50 » 55 .	90	49	463	416	73	102	626	567	1193	11	39	295	48	320	480
55 » 60 .	60	43	439	341	68	143	567	527	1094	7	23	266	33	294	471
60 » 65 .	47	35	346	211	83	174	476	420	896	11	14	226	24	239	382
65 » 70 .	40	30	189	103	76	124	305	257	562	3	13	144	23	158	221
70 » 75 .	27	12	132	55	82	133	241	200	441	2	10	99	8	140	182
75 » 80 .	20	12	60	16	78	89	158	117	275	....	6	59	12	99	99
80 » 85 .	9	4	18	6	40	31	67	41	108	....	....	30	2	37	39
85 » 90 .	....	....	4	1	4	9	8	10	18	....	....	4	1	4	9
90 » 95 .	....	....	....	....	2	2	2	2	4	....	....	1	....	1	2
95 » 100 .	....	....	....	....	....	1	....	1	1	....	....	....	....	....	1
Centenari . . . . .	....	....	....	....	....	....	....	....	....	....	....	....	....	....	....
Età ignota . . . . .	....	....	....	....	....	....	....	....	....	....	....	....	....	....	....
TOTALE . . . . .	7894	6892	4429	4492	446	1011	12969	12395	25364	182	809	5934	2417	6853	9169

Segue TAVOLA II. — POPOLAZIONE PER GRUPPI DI ETÀ, PER SESSO, STATO CIVILE E ISTRUZIONE  
NEI CIRCONDARI (O DISTRETTI) E NELLE PROVINCE.

Censimento 1881.

Provincia di Vicenza.

ETÀ	STATO CIVILE						COMPLESSO			ISTRUZIONE					
	Celibi		Conjugati		Vedovi					Sanno leggere soltanto	Sanno leggere e scrivere		Analfabeti		
	M.	F.	M.	F.	M.	F.	M.	F.	Tot.	M.	F.	M.	F.	M.	F.
Dalla nascita a 1 anno.	381	351	....	....	....	....	381	351	732	....	....	....	....	381	351
Da 1 anno comp. a 2. .	309	303	....	....	....	....	309	303	612	....	....	....	....	309	303
2 anni comp. a 3. .	316	300	....	....	....	....	316	300	616	....	....	....	....	316	300
3 » 4. .	299	295	....	....	....	....	299	295	594	....	....	....	....	299	295
4 » 5. .	321	288	....	....	....	....	321	288	609	....	1	1	1	320	286
5 » 6. .	306	293	....	....	....	....	306	293	599	1	2	4	4	301	287
6 » 7. .	310	293	....	....	....	....	310	293	603	16	20	27	33	267	240
7 » 8. .	263	297	....	....	....	....	263	297	560	18	22	93	80	152	195
8 » 9. .	244	243	....	....	....	....	244	243	487	7	19	132	105	105	119
9 » 10. .	264	252	....	....	....	....	264	252	516	10	14	174	108	80	130
10 » 12. .	529	521	....	....	....	....	529	521	1050	5	19	336	273	188	229
12 » 15. .	742	720	....	....	....	....	742	720	1462	5	20	528	389	209	311
15 » 20. .	1099	1099	5	29	....	1	1104	1129	2233	24	48	741	518	339	563
20 » 25. .	751	695	83	318	....	1	834	1014	1848	15	56	547	378	272	580
25 » 30. .	348	218	346	580	8	15	702	813	1515	12	52	488	206	202	555
30 » 35. .	148	133	475	580	15	14	638	727	1365	7	47	415	129	216	551
35 » 40. .	77	71	535	603	24	31	636	705	1341	12	42	394	111	230	552
40 » 45. .	59	43	476	524	21	53	556	620	1176	11	38	303	91	242	491
45 » 50. .	54	31	424	422	35	64	513	517	1030	17	25	282	58	214	434
50 » 55. .	37	36	441	399	39	109	517	544	1061	7	31	270	52	240	461
55 » 60. .	34	18	408	295	58	129	500	442	942	13	19	240	37	247	386
60 » 65. .	35	27	317	196	93	130	445	353	798	16	13	210	25	219	315
65 » 70. .	18	9	168	95	72	85	258	189	447	5	9	125	13	128	167
70 » 75. .	12	8	91	34	95	83	198	125	323	5	3	92	5	101	117
75 » 80. .	4	1	39	11	51	58	94	70	164	....	2	41	3	53	65
80 » 85. .	4	1	9	1	32	21	45	23	68	1	1	17	1	27	21
85 » 90. .	....	....	3	1	8	2	11	3	14	....	....	2	....	9	3
90 » 95. .	....	....	....	....	....	2	....	2	2	....	....	....	....	....	2
95 » 100. .	....	....	....	....	....	....	....	....	....	....	....	....	....	....	....
Centenari . . . . .	....	....	....	....	....	....	....	....	....	....	....	....	....	....	....
Età ignota . . . . .	....	....	....	....	....	....	....	....	....	....	....	....	....	....	....
TOTALE . . . . .	6964	6546	3820	4088	551	798	11335	11432	22767	207	503	5462	2620	5666	8309

DISTRETTO DI ASIAGO.

Segue TAVOLA II. — POPOLAZIONE PER GRUPPI DI ETÀ, PER SESSO, STATO CIVILE E ISTRUZIONE  
NEI CIRCONDARI (O DISTRETTI) E NELLE PROVINCE.

Provincia di Vicenza.

Censimento 1881.

ETÀ	STATO CIVILE						COMPLESSO			ISTRUZIONE					
	Celibi		Coniugati		Vedovi					Sanno leggere soltanto		Sanno leggere e scrivere		Analfabeti	
	M.	F.	M.	F.	M.	F.	M.	F.	Tot.	M.	F.	M.	F.	M.	F.
Dalla nascita a 1 anno .	287	218	....	....	....	....	287	218	505	....	....	....	....	287	218
Da 1 anno comp. a 2. .	178	160	....	....	....	....	178	160	338	....	....	....	....	178	160
2 anni comp. a 3. .	242	245	....	....	....	....	242	245	487	....	....	....	....	242	245
3 » 4. .	230	233	....	....	....	....	230	233	463	....	....	....	....	230	233
4 » 5. .	202	225	....	....	....	....	202	225	427	....	....	2	1	200	224
5 » 6. .	234	251	....	....	....	....	234	251	485	6	4	....	3	228	244
6 » 7. .	228	205	....	....	....	....	228	205	433	34	17	30	22	164	166
7 » 8. .	208	182	....	....	....	....	208	182	390	34	8	66	55	108	119
8 » 9. .	224	178	....	....	....	....	224	178	402	20	12	106	52	98	114
9 » 10. .	204	194	....	....	....	....	204	194	398	12	7	127	99	65	88
10 » 12. .	393	366	....	....	....	....	393	366	759	14	31	253	180	126	155
12 » 15. .	531	548	....	....	....	....	531	548	1079	15	31	338	242	178	275
15 » 20. .	811	738	3	12	....	2	814	752	1566	17	56	497	281	300	415
20 » 25. .	571	420	75	266	....	2	646	688	1334	20	50	488	191	138	447
25 » 30. .	347	138	308	496	2	6	657	640	1297	12	48	440	124	205	468
30 » 35. .	161	61	463	492	11	14	635	567	1202	13	30	392	87	230	450
35 » 40. .	97	53	489	463	14	25	600	541	1141	16	28	323	65	261	448
40 » 45. .	56	28	501	457	11	43	568	528	1096	17	20	292	48	259	460
45 » 50. .	45	32	334	305	19	47	398	384	782	7	17	180	38	211	329
50 » 55. .	35	33	318	269	44	84	397	386	783	11	14	167	37	219	335
55 » 60. .	25	16	341	294	47	103	413	413	826	8	10	182	35	223	368
60 » 65. .	23	18	258	163	47	102	328	283	611	8	7	141	19	179	257
65 » 70. .	14	6	151	99	65	108	230	213	443	9	2	98	15	123	196
70 » 75. .	15	7	114	49	57	84	186	140	326	1	1	88	10	97	129
75 » 80. .	7	5	44	13	51	56	102	74	176	3	3	46	7	53	64
80 » 85. .	1	1	9	5	18	30	28	36	64	....	....	14	3	14	33
85 » 90. .	....	....	1	....	3	2	4	2	6	....	....	3	1	1	1
90 » 95. .	....	....	1	2	1	1	2	3	5	....	....	1	....	1	3
95 » 100. .	....	....	....	1	....	....	....	1	1	....	....	....	....	....	1
Centenari . . . . .	....	....	....	....	....	....	....	....	....	....	....	....	....	....	....
Età ignota . . . . .	....	....	....	....	....	....	....	....	....	....	....	....	....	....	....
TOTALE . . . . .	5369	4561	3410	3386	390	709	9169	8656	17825	277	396	4274	1615	4618	6645



Segue TAVOLA II. — POPOLAZIONE PER GRUPPI DI ETÀ, PER SESSO, STATO CIVILE E ISTRUZIONE  
NEI CIRCONDARI (O DISTRETTI) E NELLE PROVINCE.

Censimento 1881.

Provincia di Vicenza.

E T À	STATO CIVILE						COMPLESSO			ISTRUZIONE					
	Celibi		Coniugati		Vedovi					Sanno leggere soltanto		Sanno leggere e scrivere		Analfabeti	
	M.	F.	M.	F.	M.	F.	M.	F.	Tot.	M.	F.	M.	F.	M.	F.
Dalla nascita a 1 anno .	777	791	....	....	....	....	777	791	1568	....	....	....	....	777	791
Da 1 anno comp. a 2 .	607	578	....	....	....	....	607	578	1185	....	....	....	....	607	578
2 anni comp. a 3 .	685	684	....	....	....	....	685	684	1369	....	....	....	....	685	684
3 » 4 .	689	660	....	....	....	....	689	660	1349	2	....	....	1	687	659
4 » 5 .	625	586	....	....	....	....	625	586	1211	3	2	8	7	614	577
5 » 6 .	616	625	....	....	....	....	616	625	1241	10	6	13	23	593	596
6 » 7 .	626	613	....	....	....	....	626	613	1239	53	70	82	60	491	483
7 » 8 .	492	515	....	....	....	....	492	515	1007	72	84	175	164	245	267
8 » 9 .	530	475	....	....	....	....	530	475	1005	75	67	278	231	177	177
9 » 10 .	558	530	....	....	....	....	558	530	1088	45	64	361	304	152	162
10 » 12 .	1032	1018	....	....	....	....	1032	1018	2050	74	77	717	662	241	279
12 » 15 .	1582	1517	....	....	....	....	1582	1517	3099	56	116	1140	950	386	451
15 » 20 .	2324	2250	2	53	....	....	2326	2303	4629	94	262	1529	1247	703	794
20 » 25 .	1711	1259	249	762	1	5	1961	2026	3987	62	250	1318	942	581	834
25 » 30 .	840	451	832	1343	14	24	1686	1818	3504	59	249	1133	660	494	909
30 » 35 .	420	247	1202	1364	35	45	1657	1656	3313	66	252	1021	482	570	922
35 » 40 .	278	201	1321	1295	47	71	1646	1567	3213	60	250	959	423	627	894
40 » 45 .	212	157	1237	1152	67	120	1516	1429	2945	59	206	828	359	629	864
45 » 50 .	144	108	967	867	66	157	1177	1132	2309	49	169	606	267	522	696
50 » 55 .	114	106	892	723	106	212	1112	1041	2153	37	111	534	218	541	712
55 » 60 .	107	77	864	672	149	293	1120	1042	2162	30	111	516	194	574	737
60 » 65 .	101	74	689	434	147	326	937	834	1771	37	86	459	155	441	593
65 » 70 .	65	53	387	218	147	264	599	535	1134	18	61	317	112	264	362
70 » 75 .	44	34	242	122	169	261	455	417	872	13	41	208	74	234	302
75 » 80 .	17	22	104	37	141	180	262	239	501	11	30	120	42	131	167
80 » 85 .	5	7	22	11	59	54	86	72	158	2	7	38	12	46	53
85 » 90 .	2	1	6	1	14	14	22	16	38	1	2	11	4	10	10
90 » 95 .	....	....	1	....	2	4	3	4	7	....	....	....	2	3	2
95 » 100 .	....	....	....	....	....	....	....	....	....	....	....	....	....	....	....
Centenari . . . . .	....	....	....	....	....	....	....	....	....	....	....	....	....	....	....
Età ignota . . . . .	....	....	....	....	....	....	....	....	....	....	....	....	....	....	....
TOTALE . . . . .	15203	13639	9017	9054	1164	2030	25384	24723	50107	988	2573	12371	7595	12025	14555

Segue TAVOLA II. — POPOLAZIONE PER GRUPPI DI ETÀ, PER SESSO, STATO CIVILE E ISTRUZIONE  
NEI CIRCONDARI (O DISTRETTI) E NELLE PROVINCE.

Provincia di Vicenza.

Censimento 1881.

E T À	S T A T O C I V I L E						C O M P L E S S O			I S T R U Z I O N E					
	Celibi		Coniugati		Vedovi		M.	F.	Tot.	Sanno leggere soltanto		Sanno leggere e scrivere		Analfabeti	
	M.	F.	M.	F.	M.	F.				M.	F.	M.	F.	M.	F.
Dalla nascita a 1 anno .	588	607	....	....	....	....	588	607	1195	....	....	....	....	588	607
Da 1 anno comp. a 2 . .	427	388	....	....	....	....	427	388	815	....	....	....	....	427	388
2 anni comp. a 3 . .	514	509	....	....	....	....	514	509	1023	....	....	....	....	514	509
3 » 4 . .	440	431	....	....	....	....	440	431	871	....	....	1	....	439	431
4 » 5 . .	414	410	....	....	....	....	414	410	824	....	....	3	3	411	407
5 » 6 . .	484	490	....	....	....	....	484	490	974	5	9	6	8	473	473
6 » 7 . .	413	422	....	....	....	....	413	422	835	22	28	52	59	339	335
7 » 8 . .	342	337	....	....	....	....	342	337	679	24	22	155	114	163	201
8 » 9 . .	423	364	....	....	....	....	423	364	787	19	14	242	172	162	178
9 » 10 . .	417	404	....	....	....	....	417	404	821	18	13	283	227	116	164
10 » 12 . .	769	734	....	....	....	....	769	734	1503	7	19	570	442	192	273
12 » 15 . .	1119	1084	....	....	....	....	1119	1084	2203	13	41	757	559	349	484
15 » 20 . .	1571	1651	4	39	1	2	1576	1692	3268	23	93	1062	768	491	831
20 » 25 . .	1091	896	173	553	3	6	1267	1455	2722	13	83	849	534	405	838
25 » 30 . .	602	312	621	939	12	15	1235	1266	2501	13	71	862	335	360	860
30 » 35 . .	275	156	858	1015	13	34	1146	1205	2351	11	65	738	228	397	912
35 » 40 . .	195	136	1078	1058	29	56	1302	1250	2552	15	71	748	243	539	936
40 » 45 . .	130	111	964	917	42	112	1136	1140	2276	11	49	574	153	551	938
45 » 50 . .	88	90	750	670	42	102	880	862	1742	11	27	465	140	404	695
50 » 55 . .	79	59	603	535	50	181	732	775	1507	10	35	336	91	386	649
55 » 60 . .	88	59	707	552	82	213	877	824	1701	9	28	376	81	492	715
60 » 65 . .	64	51	456	310	109	249	629	610	1239	8	12	282	53	339	545
65 » 70 . .	24	27	327	192	107	237	458	456	914	3	4	203	32	252	420
70 » 75 . .	23	33	204	99	110	236	337	368	705	6	10	137	24	194	334
75 » 80 . .	20	20	64	27	81	137	165	184	349	1	2	56	16	108	166
80 » 85 . .	8	2	15	8	35	44	58	54	112	1	....	22	6	35	48
85 » 90 . .	5	1	1	....	9	18	15	19	34	....	1	9	1	6	17
90 » 95 . .	2	1	....	....	3	2	5	3	8	....	....	2	....	3	3
95 » 100 . .	....	....	....	....	....	....	....	....	....	....	....	....	....	....	....
Centenari . . . . .	....	....	....	....	....	....	....	....	....	....	....	....	....	....	....
Età ignota . . . . .	....	....	....	....	....	....	....	....	....	....	....	....	....	....	....
TOTALE . . . . .	10615	9785	6825	6914	728	1644	18168	18343	36511	243	697	8790	4289	9135	13357

DISTRETTO DI LONIGO.

Segue TAVOLA II. — POPOLAZIONE PER GRUPPI DI ETÀ, PER SESSO, STATO CIVILE E ISTRUZIONE  
NEI CIRCONDARI (O DISTRETTI) E NELLE PROVINCE.

Censimento 1881.

Provincia di Vicenza.

ETÀ	STATO CIVILE						COMPLESSO			ISTRUZIONE					
	Celibi		Coniugati		Vedovi					Sanno leggere soltanto		Sanno leggere e scrivere		Analfabeti	
	M.	F.	M.	F.	M.	F.	M.	F.	Tot.	M	F.	M.	F.	M.	F.
Dalla nascita a 1 anno.	574	579	....	....	....	....	574	579	1153	....	....	....	....	574	579
Da 1 anno comp. a 2. .	472	491	....	....	....	....	472	491	963	....	....	....	....	472	491
2 anni comp. a 3. .	561	543	....	....	....	....	561	543	1104	....	....	....	....	561	543
3 » 4. .	485	490	....	....	....	....	485	490	975	....	1	1	....	484	489
4 » 5. .	496	529	....	....	....	....	496	529	1025	....	....	2	....	494	529
5 » 6. .	488	442	..	....	....	....	488	442	930	3	3	3	2	482	437
6 » 7. .	442	481	....	....	....	....	442	481	923	13	16	58	52	371	413
7 » 8. .	396	359	....	....	....	....	396	359	755	32	24	202	148	162	187
8 » 9. .	384	335	....	....	....	....	384	335	719	13	15	272	179	99	141
9 » 10. .	418	391	....	....	....	....	418	391	809	8	4	314	257	96	130
10 » 12. .	804	788	....	....	....	....	804	788	1592	12	12	628	536	164	240
12 » 15. .	1126	1072	....	1	....	....	1126	1073	2199	16	40	850	655	260	378
15 » 20. .	1570	1554	1	33	....	....	1571	1587	3158	35	105	1107	802	429	680
20 » 25. .	1186	921	145	490	1	2	1332	1413	2745	19	102	967	578	346	733
25 » 30. .	540	298	612	946	11	6	1163	1250	2413	16	97	808	331	339	822
30 » 35. .	274	162	877	1035	27	42	1178	1239	2417	24	88	741	281	413	870
35 » 40. .	169	109	989	915	62	53	1220	1077	2297	18	63	721	190	481	824
40 » 45. .	109	86	960	928	58	80	1127	1094	2221	21	63	605	157	501	874
45 » 50. .	84	52	651	576	61	105	796	733	1529	13	38	406	95	377	600
50 » 55. .	52	53	601	514	77	148	730	715	1445	16	32	353	86	361	597
55 » 60. .	66	41	633	515	127	193	826	749	1575	19	32	398	82	409	635
60 » 65. .	36	36	439	265	144	206	619	507	1126	11	34	322	53	286	420
65 » 70. .	33	21	264	164	128	174	425	359	784	11	19	216	34	198	306
70 » 75. .	21	20	188	81	113	183	322	284	606	5	11	150	30	167	243
75 » 80. .	10	8	86	29	108	103	204	140	344	5	8	78	15	121	117
80 » 85. .	6	1	17	3	29	38	52	42	94	2	....	21	9	29	33
85 » 90. .	1	....	3	....	12	4	16	4	20	....	....	8	....	8	4
90 » 95. .	....	....	1	....	4	1	5	1	6	1	....	1	....	3	1
95 » 100. .	....	....	....	....	....	1	....	1	1	....	....	....	....	....	1
Centenari . . . . .	....	....	....	....	....	....	....	....	....	....	....	....	....	....	....
Età ignota . . . . .	....	....	....	....	....	....	....	....	....	....	....	....	....	....	....
TOTALE . . . . .	10803	9862	6467	6495	962	1339	18232	17696	35928	313	807	9232	4572	8687	12317

DISTRETTO DI MAROSTICA.

Segue TAVOLA II. — POPOLAZIONE PER GRUPPI DI ETÀ, PER SESSO, STATO CIVILE E ISTRUZIONE  
NEI CIRCONDARI (O DISTRETTI) E NELLE PROVINCE.

Provincia di Vicenza.

Censimento 1881.

E T À	STATO CIVILE						COMPLESSO			ISTRUZIONE					
	Celibi		Coniugati		Vedovi		M	F.	Tot.	Sanno leggere soltanto		Sanno leggere e scrivere		Analfabeti	
	M.	F.	M.	F.	M.	F.				M.	F.	M.	F.	M.	F.
Dalla nascita a 1 anno .	800	744	....	....	....	....	800	744	1544	....	....	....	....	800	744
Da 1 anno comp. a 2. .	671	648	....	....	....	....	671	648	1319	....	....	....	....	671	648
2 anni comp. a 3. .	678	665	....	....	....	....	678	665	1343	....	....	....	....	678	665
3 » 4. .	729	750	....	....	....	....	729	750	1479	....	....	....	....	729	750
4 » 5. .	651	655	....	....	....	....	651	655	1306	....	....	7	7	644	648
5 » 6. .	700	664	....	....	....	....	700	664	1364	5	4	26	17	669	643
6 » 7. .	691	627	....	....	....	....	691	627	1318	24	36	100	95	567	496
7 » 8. .	563	601	....	....	....	....	563	601	1164	31	26	189	206	343	369
8 » 9. .	566	526	....	....	....	....	566	526	1092	31	18	286	267	249	241
9 » 10. .	632	570	....	....	....	....	632	570	1202	20	33	444	312	168	225
10 » 12. .	1075	1064	....	....	....	....	1075	1064	2139	38	59	781	671	256	334
12 » 15. .	1594	1570	....	....	....	....	1594	1570	3164	41	113	1153	961	400	496
15 » 20. .	2362	2479	1	35	....	....	2363	2514	4877	36	244	1742	1313	585	957
20 » 25. .	1675	1614	204	779	3	10	1882	2403	4285	25	267	1452	984	405	1152
25 » 30. .	928	528	784	1323	18	23	1730	1874	3604	27	210	1359	569	344	1095
30 » 35. .	376	209	1203	1403	43	50	1622	1662	3284	30	157	1130	373	462	1132
35 » 40. .	287	156	1353	1368	48	82	1688	1606	3294	39	190	1090	299	559	1117
40 » 45. .	181	152	1296	1176	93	138	1570	1466	3036	23	133	966	243	581	1090
45 » 50. .	158	82	986	879	89	186	1233	1147	2380	24	96	709	147	500	904
50 » 55. .	105	79	895	786	148	218	1148	1083	2231	22	74	627	139	499	870
55 » 60. .	92	76	794	625	124	282	1010	983	1993	13	64	527	124	470	795
60 » 65. .	97	59	596	431	160	320	853	810	1663	12	54	458	98	383	658
65 » 70. .	44	29	357	188	152	256	553	473	1026	12	23	299	47	242	403
70 » 75. .	39	24	256	101	192	265	487	390	877	9	21	225	30	253	339
75 » 80. .	26	7	108	34	129	147	263	188	451	6	7	116	16	141	165
80 » 85. .	10	4	19	3	69	49	98	56	154	1	1	48	5	49	50
85 » 90. .	4	4	5	2	17	18	26	24	50	....	4	12	....	14	20
90 » 95. .	....	....	1	1	6	1	7	2	9	....	....	1	....	6	2
95 » 100. .	....	....	....	....	....	....	....	....	....	....	....	....	....	....	....
Centenari . . . . .	....	....	....	....	....	....	....	....	....	....	....	....	....	....	....
Età ignota . . . . .	....	....	....	....	....	....	....	....	....	....	....	....	....	....	....
TOTALE . . . . .	15734	14586	8858	9134	1291	2045	25883	25765	51648	469	1834	13747	6923	11667	17008

DISTRETTO DI SCHIO.

Segue TAVOLA II. — POPOLAZIONE PER GRUPPI DI ETÀ, PER SESSO, STATO CIVILE E ISTRUZIONE  
NEI CIRCONDARI (O DISTRETTI) E NELLE PROVINCE.

Censimento 1881.

Provincia di Vicenza.

E T À	STATO CIVILE						COMPLESSO			ISTRUZIONE					
	Celibi		Coniugati		Vedovi					Sanno leggere soltanto		Sanno leggere e scrivere		Analfabeti	
	M.	F.	M.	F.	M.	F.	M.	F.	Tot.	M.	F.	M.	F.	M.	F.
Dalla nascita a 1 anno.	47	469	....	....	....	....	477	469	946	....	....	....	....	477	469
Da 1 anno comp. a 2. .	363	357	....	....	..	....	363	357	720	....	....	....	....	363	357
2 anni comp. a 3. .	423	403	....	....	....	....	423	403	826	....	....	....	....	423	403
3 » 4. .	410	429	....	....	....	....	410	429	839	....	....	....	....	410	429
4 » 5. .	410	351	....	....	....	....	410	351	761	1	....	1	....	408	351
5 » 6. .	371	354	....	....	....	....	371	354	725	2	3	12	5	357	346
6 » 7. .	343	374	....	....	....	....	343	374	717	27	26	59	54	257	294
7 » 8. .	283	296	....	....	....	....	283	296	579	27	16	149	130	107	150
8 » 9. .	342	253	....	....	....	....	342	253	595	24	12	249	153	69	88
9 » 10. .	312	341	....	....	....	....	312	341	653	28	20	231	239	53	82
10 » 12. .	593	584	....	....	....	....	593	584	1177	16	23	484	430	93	131
12 » 15. .	891	882	....	....	....	....	891	882	1773	31	33	679	594	181	255
15 » 20. .	1397	1386	3	39	....	1	1400	1426	2826	41	79	1020	876	339	471
20 » 25. .	910	714	156	476	....	4	1066	1194	2260	20	84	777	558	269	552
25 » 30. .	408	258	513	833	14	22	935	1113	2048	19	74	695	380	221	659
30 » 35. .	176	119	685	792	18	28	879	939	1818	20	74	608	249	251	616
35 » 40. .	130	87	780	745	27	35	937	867	1804	27	83	572	209	338	575
40 » 45. .	104	76	760	637	37	66	901	779	1680	22	68	517	149	362	562
45 » 50. .	56	32	562	474	42	76	660	582	1242	18	45	370	85	272	452
50 » 55. .	55	29	488	413	68	115	611	557	1168	10	27	317	83	284	447
55 » 60. .	37	35	487	361	86	132	610	528	1138	15	28	302	65	293	435
60 » 65. .	50	18	388	210	101	170	539	398	937	20	23	276	61	243	314
65 » 70. .	19	14	205	116	84	139	308	269	577	14	17	154	31	140	221
70 » 75. .	23	12	115	63	100	148	238	223	461	2	6	109	20	127	197
75 » 80. .	10	3	62	14	89	80	161	97	258	3	4	70	7	88	86
80 » 85. .	3	1	19	4	24	27	46	32	78	1	2	20	6	25	24
85 » 90. .	....	....	5	....	9	11	14	11	25	....	....	7	1	7	10
90 » 95. .	....	....	....	....	4	2	4	2	6	....	....	3	....	1	2
95 » 100. .	....	....	....	....	1	....	1	....	1	....	....	....	....	1	....
Centenari. . . . .	....	....	....	....	....	....	....	....	....	....	....	....	....	....	....
Età ignota. . . . .	....	....	....	....	....	....	....	....	....	....	....	....	....	....	....
TOTALE . . . . .	8596	7877	5228	5177	704	1056	14528	14110	28638	388	747	7681	4385	6459	8978

segue TAVOLA II. — POPOLAZIONE PER GRUPPI DI ETÀ, PER SESSO, STATO CIVILE E ISTRUZIONE  
NEI CIRCONDARI (O DISTRETTI) E NELLE PROVINCE.

Provincia di Vicenza.

Censimento 1881.

ETÀ	STATO CIVILE						COMPLESSO			ISTRUZIONE					
	Celibi		Coniugati		Vedovi					Sanno leggere soltanto		Sanno leggere e scrivere		Analfabeti	
	M.	F.	M.	F.	M.	F.	M.	F.	Tot.	M.	F.	M.	F.	M.	F.
Dalla nascita a 1 anno.	483	441	....	....	....	....	483	441	924	....	....	....	....	483	441
Da 1 anno emp. a 2. .	355	366	....	....	....	....	355	366	721	....	....	....	....	355	366
2 anni comp. a 3. .	441	407	....	....	....	....	441	407	848	....	....	....	....	441	407
3 » 4. .	349	396	....	....	....	....	349	396	745	....	....	....	....	349	396
4 » 5. .	316	325	....	....	....	....	316	325	641	....	....	....	....	316	325
5 » 6. .	372	342	....	....	....	....	372	342	714	4	4	4	4	364	334
6 » 7. .	344	370	....	....	....	....	344	370	714	14	5	18	17	312	348
7 » 8. .	314	285	....	....	....	....	314	285	599	21	5	49	23	244	257
8 » 9. .	310	306	....	....	....	....	310	306	616	24	15	109	45	177	246
9 » 10. .	352	328	....	....	....	....	352	328	680	24	22	170	87	158	219
10 » 12. .	595	564	....	....	....	....	595	564	1159	34	44	351	180	210	340
12 » 15. .	877	858	....	....	....	....	877	858	1735	31	81	573	313	273	464
15 » 20. .	1340	1304	1	30	....	....	1341	1334	2675	31	158	898	418	412	758
20 » 25. .	989	746	90	375	2	4	1081	1125	2206	15	137	760	324	306	664
25 » 30. .	556	248	432	703	16	14	1004	965	1969	13	97	727	217	264	651
30 » 35. .	279	146	651	761	19	24	949	931	1880	15	70	609	170	325	691
35 » 40. .	189	82	733	711	37	45	959	838	1797	16	67	582	103	361	668
40 » 45. .	130	76	740	661	65	66	935	803	1738	11	48	519	103	405	652
45 » 50. .	107	37	580	474	54	76	741	587	1328	11	32	383	59	347	496
50 » 55. .	76	56	515	443	75	130	666	629	1295	11	34	335	50	320	545
55 » 60. .	53	22	451	354	74	169	578	545	1123	3	18	273	46	302	481
60 » 65. .	48	34	335	202	90	214	473	450	923	5	18	231	40	237	392
65 » 70. .	29	18	171	99	83	139	283	256	539	3	10	129	17	151	229
70 » 75. .	28	10	136	49	92	134	256	193	449	6	4	116	10	134	179
75 » 80. .	15	8	44	16	81	65	140	89	229	1	....	45	5	94	84
80 » 85. .	4	....	17	3	25	27	46	30	76	....	....	21	4	25	26
85 » 90. .	3	....	3	....	13	8	19	8	27	....	....	9	....	10	8
90 » 95. .	1	....	....	....	2	2	3	2	5	....	....	3	....	....	2
95 » 100. .	....	....	....	....	1	....	1	....	1	....	....	1	....	....	....
Centenari. . . . .	....	....	....	....	....	....	....	....	....	....	....	....	....	....	....
Età ignota. . . . .	....	1	....	....	....	....	....	1	1	....	....	....	....	....	1
TOTALE . . . . .	8955	7773	4899	4881	729	1117	14583	13774	28357	293	869	6915	2235	7375	10670

DISTRETTO DI VALDAGNO.

Segue TAVOLA II. — POPOLAZIONE PER GRUPPI DI ETÀ, PER SESSO, STATO CIVILE E ISTRUZIONE  
NEI CIRCONDARI (O DISTRETTI) E NELLE PROVINCE.

Censimento 1881.

Provincia di Vicenza.

ETÀ	STATO CIVILE						COMPLESSO			ISTRUZIONE					
	Celibi		Coniugati		Vedovi					Sanno leggere soltanto		Sanno leggere e scrivere		Analfabeti	
	M.	F.	M.	F.	M.	F.	M.	F.	Tot.	M.	F.	M.	F.	M.	F.
Dalla nascita a 1 anno .	1487	1500	....	....	....	....	1487	1500	2987	....	....	....	....	1487	1500
Da 1 anno comp. a 2. .	1019	935	....	....	....	....	1019	935	1954	....	....	....	....	1019	935
2 anni comp. a 3. .	1322	1247	....	....	....	....	1322	1247	2569	....	....	....	....	1322	1247
3 » 4. .	1306	1253	....	....	....	....	1306	1253	2559	....	....	10	4	1296	1249
4 » 5. .	1150	1141	....	....	....	....	1150	1141	2291	4	3	10	9	1136	1129
5 » 6. .	1306	1205	....	....	....	....	1306	1205	2511	12	21	46	59	1248	1125
6 » 7. .	1216	1314	....	....	....	....	1216	1314	2530	75	63	204	209	937	1042
7 » 8. .	987	1007	....	....	....	....	987	1007	1994	137	120	365	384	485	503
8 » 9. .	1008	971	....	....	....	....	1008	971	1979	94	108	591	508	323	355
9 » 10. .	1110	1012	....	....	....	....	1110	1012	2122	74	73	755	597	281	342
10 » 12. .	1984	1974	....	....	....	....	1984	1974	3958	72	92	1.50	1186	462	696
12 » 15. .	2933	2640	....	1	....	....	2933	2641	5574	79	118	2065	1535	789	988
15 » 20. .	4443	4381	5	87	....	2	4448	4470	8918	87	266	3052	2389	1309	1815
20 » 25. .	3742	2367	375	1464	4	14	4121	3845	7966	66	266	2848	1717	1207	1562
25 » 30. .	1807	944	1588	2197	33	43	3428	3484	6912	45	221	2421	1264	962	1999
30 » 35. .	843	565	2408	2559	62	114	3313	3238	6551	69	211	2116	936	1128	2091
35 » 40. .	564	469	2624	2723	117	195	3305	3387	6692	71	193	1997	937	1287	2257
40 » 45. .	451	383	2607	2414	156	274	3214	3071	6285	46	149	1752	735	1416	2187
45 » 50. .	300	267	2073	1773	148	369	2521	2409	4930	60	92	1399	555	1062	1762
50 » 55. .	217	185	1700	1476	212	479	2129	2140	4269	45	95	1100	465	984	1580
55 » 60. .	245	171	1805	1361	264	647	2314	2179	4493	32	74	1179	410	1103	1695
60 » 65. .	155	150	1197	783	308	738	1660	1671	3331	27	45	849	295	784	1331
65 » 70. .	139	115	806	479	304	638	1249	1232	2481	21	45	669	225	559	962
70 » 75. .	88	109	504	225	339	614	931	948	1879	19	32	439	217	473	699
75 » 80. .	52	45	223	80	248	369	523	494	1017	10	17	281	120	232	357
80 » 85. .	23	18	58	13	105	138	186	169	355	2	2	97	45	87	122
85 » 90. .	4	7	10	3	21	34	85	44	79	....	2	14	11	21	31
90 » 95. .	....	1	3	....	1	10	4	11	15	....	....	2	2	2	9
95 » 100. .	1	....	....	....	....	2	1	2	3	....	....	1	....	....	2
Centenari . . . . .	....	....	....	....	....	....	....	....	....	....	....	....	....	....	....
Età ignota . . . . .	....	....	....	....	....	....	....	....	....	....	....	....	....	....	....
TOTALE . . . . .	29902	26376	17986	17938	2322	4680	50210	48994	99204	1147	2308	25712	14814	23351	31872

DISTRETTO DI VICENZA.

Segue TAVOLA II. — POPOLAZIONE PER GRUPPI DI ETÀ, PER SESSO, STATO CIVILE E ISTRUZIONE  
NEI CIRCONDARI (O DISTRETTI) E NELLE PROVINCIE.

Provincia di Vicenza.

Censimento 1881.

ETÀ	STATO CIVILE						COMPLESSO			ISTRUZIONE					
	Celibi		Coniugati		Vedovi					Sanno leggere soltanto		Sanno leggere e scrivere		Analfabeti	
	M.	F.	M.	F.	M.	F.	M.	F.	Tot.	M.	F.	M.	F.	M.	F.
Dalla nascita a 1 anno .	6240	6112	....	....	....	....	6240	6112	12352	....	....	....	....	6240	6112
Da 1 anno comp. a 2. .	4689	4508	....	....	....	....	4689	4508	9197	....	....	....	....	4689	4508
2 anni comp. a 3. .	5552	5311	....	....	....	....	5552	5311	10863	....	....	....	....	5552	5311
3 » 4. .	5240	5298	....	....	....	....	5240	5298	10538	2	2	12	5	5226	5291
4 » 5. .	4861	4796	....	....	....	....	4861	4796	9657	8	7	35	29	4818	4760
5 » 6. .	5177	4965	....	....	....	....	5177	4965	10142	49	57	117	130	5011	4778
6 » 7. .	4936	4983	....	....	....	....	4936	4983	9919	283	289	677	632	3976	4062
7 » 8. .	4085	4137	....	....	....	....	4085	4137	8222	409	338	1521	1397	2155	2402
8 » 9. .	4314	3907	....	....	....	....	4314	3907	8221	312	289	2407	1817	1595	1801
9 » 10. .	4555	4274	....	....	....	....	4555	4274	8829	251	257	3031	2344	1273	1673
10 » 12. .	8361	8135	....	....	....	....	8361	8135	16496	281	397	5910	4819	2170	2919
12 » 15. .	12187	11636	....	2	....	....	12187	11638	23825	306	636	8553	6521	3328	4481
15 » 20. .	18062	17973	27	385	1	9	18090	18367	36457	416	1421	12287	9046	5387	7900
20 » 25. .	13415	10298	1654	5837	16	52	15085	16187	31272	267	1406	10556	6471	4262	8310
25 » 30. .	6898	3659	6432	10320	136	178	13466	14157	27623	225	1217	9542	4294	3699	8646
30 » 35. .	3243	1946	9368	10669	261	391	12872	13006	25878	259	1086	8308	3076	4305	8844
35 » 40. .	2180	1460	10541	10526	437	636	13158	12622	25780	293	1066	7849	2694	5016	8862
40 » 45. .	1576	1201	10139	9420	590	1012	12305	11633	23938	225	849	6769	2147	5311	8637
45 » 50. .	1119	779	7820	6874	596	1241	9535	8894	18429	218	578	5145	1508	4172	6808
50 » 55. .	860	685	6916	5974	892	1778	8668	8437	17105	180	492	4334	1269	4154	6676
55 » 60. .	807	558	6929	5370	1079	2304	8815	8232	17047	149	407	4259	1107	4407	6718
60 » 65. .	656	502	5021	3205	1282	2629	6959	6336	13295	155	306	3454	823	3350	5207
65 » 70. .	425	322	3025	1753	1218	2164	4668	4239	8907	99	203	2354	549	2215	3487
70 » 75. .	320	269	1982	878	1349	2141	3651	3288	6939	68	139	1663	428	1920	2721
75 » 80. .	181	131	834	277	1057	1284	2072	1692	3764	40	79	912	243	1120	1370
80 » 85. .	73	39	203	57	436	459	712	555	1267	10	13	328	93	374	449
85 » 90. .	19	13	41	8	110	120	170	141	311	1	9	79	19	90	113
90 » 95. .	3	2	7	3	25	27	35	32	67	1	....	14	4	20	28
95 » 100. .	1	....	....	1	2	4	3	5	8	....	....	2	....	1	5
Centenari . . . . .	....	....	....	....	....	....	....	....	....	....	....	....	....	....	....
Età ignota . . . . .	....	1	....	....	....	....	....	1	1	....	....	....	....	....	1
TOTALE . . . . .	120035	107900	70939	71559	9487	16429	200461	195888	396349	4507	11543	100118	51465	95836	132880

PROVINCIA DI VICENZA.



TAVOLA III. — POPOLAZIONE

PER GRUPPI DI ETÀ, PER SESSO, STATO CIVILE E ISTRUZIONE

NEI

COMPARTIMENTI E NEL REGNO.




TAVOLA III. — POPOLAZIONE PER GRUPPI DI ETÀ, PER SESSO, STATO CIVILE E ISTRUZIONE  
NEI COMPARTIMENTI E NEL REGNO.

Censimento 1881.

Piemonte.

E T À	STATO CIVILE						COMPLESSO			ISTRUZIONE					
	Celibi		Coniugati		Vedovi		M.	F.	Tot.	Sanno leggere soltanto		Sanno leggere e scrivere		Analfabeti	
	M.	F.	M.	F.	M.	F.				M.	F.	M.	F.	M.	F.
Dalla nascita a 1 anno	42314	40866	....	....	....	....	42314	40866	83180	....	....	....	....	42314	40866
Da 1 anno comp. a 2	36373	35767	....	....	....	....	36373	35767	72140	....	....	....	....	36373	35767
2 anni comp. a 3	39669	39098	....	....	....	....	39669	39098	78767	....	....	....	....	39669	39098
3 » 4	38334	37883	....	....	....	....	38334	37883	76217	39	61	259	212	38036	37610
4 » 5	35838	35889	....	....	....	....	35838	35889	71727	359	415	752	678	34727	34796
5 » 6	35322	35396	....	....	....	....	35322	35396	70718	1152	1214	3355	2758	30812	31424
6 » 7	36651	35948	....	....	....	....	36651	35948	72599	2238	2227	10078	9705	24335	24016
7 » 8	32250	32259	....	....	....	....	32250	32259	64509	1907	1901	17434	16759	12909	13599
8 » 9	31479	31118	....	....	....	....	31479	31118	62597	1306	1425	21568	20494	8605	9199
9 » 10	31014	30644	....	....	....	....	31014	30644	61058	847	1060	23905	22850	6262	6734
10 » 12	61867	61415	....	....	....	....	61867	61415	123282	1076	1429	51876	49714	8915	10272
12 » 15	89851	88992	....	24	....	....	89851	89016	178887	965	1694	76615	73104	12271	14218
15 » 20	138312	138070	412	9586	15	88	138739	147744	286483	1339	4052	114945	117431	22455	26261
20 » 25	114935	73803	15680	57674	184	726	130199	132203	262402	1230	4463	107281	97208	21688	30532
25 » 30	52792	33761	52011	79040	893	2056	105696	114857	220553	987	5161	87683	75876	17026	33820
30 » 35	27705	21827	68225	81508	1778	4118	97708	107453	205161	1033	6437	77774	61797	18901	39219
35 » 40	17781	16403	72038	76384	2453	6512	92272	99299	191571	1094	7155	70426	48725	20752	43419
40 » 45	13796	14410	71230	69574	3454	10167	88480	94151	182631	1093	8222	64519	36819	22868	49110
45 » 50	10583	11346	62054	53744	4406	12517	77043	77607	154650	1058	7460	53690	26068	22295	44079
50 » 55	9836	11309	60301	47663	6649	17756	76786	76728	153514	1147	7275	50447	21306	25192	48147
55 » 60	8060	8560	49957	33216	8068	18556	66085	60332	126417	944	5687	42080	14986	23061	39659
60 » 65	7183	7401	40488	23541	10156	23199	57827	54141	111968	873	4802	35582	11684	21372	37655
65 » 70	4714	4498	24600	11340	9983	17124	39297	32962	72259	684	2865	23848	6721	14765	23376
70 » 75	3110	3178	14417	5064	9746	14544	27273	22786	50059	527	1789	16114	4297	10632	16700
75 » 80	1401	1338	5745	1477	6410	7452	13556	10267	23823	219	789	7790	1861	5547	7617
80 » 85	448	476	1586	402	3051	3286	5085	4164	9249	89	252	2813	774	2183	3138
85 » 90	95	110	319	99	802	855	1216	1064	2280	17	64	652	181	547	819
90 » 95	27	44	70	25	177	223	274	292	566	6	13	153	59	115	220
95 » 100	10	13	17	18	22	38	49	69	118	1	3	17	23	31	43
Centenari . . .	....	1	1	....	2	3	3	4	7	....	....	2	1	1	3
Età ignota . . .	77	94	35	49	6	17	118	160	278	....	7	51	48	67	105
TOTALE . . .	921227	851917	539186	550428	68255	139237	1528668	1541592	3070250	22239	77922	961712	722139	544725	741521

\* Provincie di Alessandria, Cuneo, Novara e Torino.

Segue TAVOLA III. — POPOLAZIONE PER GRUPPI DI ETÀ, PER SESSO, STATO CIVILE E ISTRUZIONE  
NEI COMPARTIMENTI E NEL REGNO.

Liguria.

Censimento 1881.

ETÀ	STATO CIVILE						COMPLESSO			ISTRUZIONE					
	Celibi		Coniugati		Vedovi					Sanno leggere soltanto		Sanno leggere e scrivere		Analfabeti	
	M.	F.	M.	F.	M.	F.	M.	F.	Tot.	M.	F.	M.	F.	M.	F.
Dalla nascita a 1 anno	11499	11248	....	....	....	....	11499	11248	22747	....	....	....	....	11499	11248
Da 1 anno comp. a 2	9713	9393	....	....	....	....	9713	9393	19106	....	....	....	....	9713	9393
2 anni comp. a 3	10755	10295	....	....	....	....	10755	10295	21050	....	....	....	....	10755	10295
3 » 4	10356	9957	....	....	....	....	10356	9957	20313	10	11	59	61	10287	9885
4 » 5	9654	9724	....	....	....	....	9654	9724	19378	68	50	265	260	9321	9414
5 » 6	9718	9620	....	....	....	....	9718	9620	19338	143	152	878	918	8697	8550
6 » 7	10235	9737	....	....	....	....	10235	9737	19972	235	241	2619	2444	7381	7052
7 » 8	9127	9119	....	....	....	....	9127	9119	18246	237	201	4235	3946	4655	4972
8 » 9	8811	8268	....	....	....	....	8811	8268	17079	178	162	5182	4530	3451	3576
9 » 10	8644	8490	....	....	....	....	8644	8490	17134	132	136	5732	5300	2780	3054
10 » 12	17163	16899	....	....	....	....	17163	16899	34062	230	264	12170	11364	4763	5271
12 » 15	26390	26468	....	8	....	....	26390	26476	52866	302	424	19013	18038	7075	8014
15 » 20	40860	42282	120	2142	4	26	40984	44450	85434	468	1007	29173	29510	11343	13933
20 » 25	34575	23796	3437	15394	38	255	38050	39445	77495	335	1079	27922	24523	9793	13843
25 » 30	18083	10847	13821	22893	264	695	32168	34435	66603	301	982	23976	18608	7891	14845
30 » 35	9791	6988	19485	23376	602	1401	29878	31765	61643	297	1032	20137	14602	9444	16131
35 » 40	6086	5205	19975	20613	732	1978	26793	27796	54589	229	999	17530	10868	9034	15929
40 » 45	4320	4666	19589	18904	1063	3322	24972	26892	51864	270	1063	15256	8865	9446	16964
45 » 50	3013	3276	16485	14898	1177	3171	20675	21345	42020	207	996	12037	6149	8431	14200
50 » 55	2859	3556	16945	14557	1707	5021	21511	23134	44645	214	880	11171	5482	10126	16772
55 » 60	2099	2451	13897	10194	1898	4699	17894	17344	35238	187	728	8622	3863	9085	12753
60 » 65	2118	2503	12722	8352	2552	6624	17392	17479	34871	156	617	7965	3359	9271	13503
65 » 70	1417	1427	7670	4311	2323	4707	11410	10445	21855	123	433	5334	2061	5953	7951
70 » 75	1098	1226	5333	2369	2749	5143	9180	8738	17918	94	295	3818	1391	5268	7052
75 » 80	610	538	2662	962	2137	2912	5409	4412	9821	67	157	2200	724	3142	3531
80 » 85	257	286	1004	267	1288	1823	2549	2376	4925	33	61	961	377	1555	1938
85 » 90	74	58	225	57	484	586	783	701	1484	5	16	290	97	488	588
90 » 95	13	28	50	20	135	203	198	251	449	....	1	60	38	138	212
95 » 100	4	9	18	5	31	34	53	48	101	....	1	18	9	35	38
Centenari . . .	....	2	2	....	....	2	2	4	6	....	....	2	....	....	4
Età ignota . . .	58	23	11	20	3	6	72	49	121	1	3	23	19	48	27
TOTALE . .	269400	248385	153451	159342	19187	42608	442038	450335	892373	4522	11991	236648	177406	200868	260938

LIGURIA. \*

\* Provincie di Genova e Porto Maurizio.

Segue TAVOLA III. — POPOLAZIONE PER GRUPPI DI ETÀ, PER SESSO, STATO CIVILE E ISTRUZIONE  
NEI COMPARTIMENTI E NEL REGNO.

Censimento 1881.

Lombardia.

ETÀ	STATO CIVILE						COMPLESSO			ISTRUZIONE					
	Celibi		Coniugati		Vedovi					Sanno leggere soltanto		Sanno leggere e scrivere		Analfabeti	
	M.	F.	M.	F.	M.	F.	M.	F.	TOT.	M.	F.	M.	F.	M.	F.
Dalla nascita a 1 anno	54895	52678	....	....	....	....	54895	52678	107573	....	....	....	....	54895	52678
Da 1 anno comp. a 2	45251	44567	....	....	....	....	45251	44567	89818	....	....	....	....	45251	44567
2 anni comp. a 3	46979	45952	....	....	....	....	46979	45952	92931	....	....	....	....	46979	45952
3 » 4	46779	44981	....	....	....	....	46779	44981	91760	17	31	167	130	46595	44820
4 » 5	44405	43074	....	....	....	....	44405	43074	87479	170	209	693	563	43542	42302
5 » 6	44461	43887	....	....	....	....	44461	43887	88348	789	828	2427	2609	41245	40450
6 » 7	42673	41729	....	....	....	....	42673	41729	84402	2109	2184	9683	9505	30881	30040
7 » 8	36461	36272	....	....	....	....	36461	36272	72733	2325	2253	17539	16856	16597	17163
8 » 9	36033	35078	....	....	....	....	36033	35078	71111	1632	1741	22612	21214	11789	12123
9 » 10	36324	35722	....	....	....	....	36324	35722	72046	1197	1430	25887	24099	9240	10193
10 » 12	71842	70703	....	....	....	....	71842	70703	142545	1515	2089	54276	51168	16051	17446
12 » 15	104121	101486	....	9	....	....	104121	101495	205616	1754	3466	77545	73880	24822	24149
15 » 20	168484	165030	173	5205	7	53	168664	170288	338952	3218	7732	121745	120581	43701	41975
20 » 25	138738	90635	14222	62463	192	593	153152	153691	306843	2640	8658	111934	102061	38578	42972
25 » 30	72184	40715	64708	100347	1152	1993	138044	143055	281099	2493	9622	101052	85658	34499	47775
30 » 35	35708	25070	88810	102696	2352	3954	126870	131720	258590	2540	10174	85699	69627	38631	51919
35 » 40	23141	18999	97768	98657	3573	6999	124482	124655	249137	2703	10847	79712	58409	42067	55399
40 » 45	16900	16219	95104	86228	5276	11034	117280	113481	230761	2650	10080	71921	47447	42709	55954
45 » 50	13662	12506	80964	67721	6548	14392	100174	94619	194793	2247	8547	59309	37263	38618	48809
50 » 55	11295	10658	72210	55057	9031	19963	92536	85678	178214	2164	7437	52543	30328	37829	47913
55 » 60	8752	8263	56318	39068	10597	21589	75667	68920	144587	1700	5835	42532	21898	31435	41187
60 » 65	6899	6460	43137	26123	12981	26148	63017	58731	121748	1531	4748	34953	17379	26533	36604
65 » 70	4367	3878	25178	12219	12401	20027	41946	36124	78070	1027	2721	23865	10482	17054	22921
70 » 75	2924	2697	14038	5525	12103	16380	29065	24602	53667	702	1683	15466	6680	12897	16239
75 » 80	1326	1189	5563	1661	7949	9029	14838	11879	26717	380	689	7736	3309	6722	7881
80 » 85	377	360	1168	290	3074	3264	4619	3914	8533	85	211	2429	990	2105	2713
85 » 90	82	66	197	40	734	680	1013	786	1799	31	50	548	187	434	549
90 » 95	21	20	37	18	145	143	203	181	384	5	6	113	63	85	112
95 » 100	3	5	8	8	19	30	30	43	73	1	5	14	12	15	26
Centenari . . .	....	1	1	....	1	1	2	2	4	....	....	1	....	1	2
Età ignota . . .	91	78	44	51	4	14	139	143	282	2	8	50	46	87	89
TOTALE . .	1114178	998978	659648	663386	88139	156286	1861965	1818650	3680615	37627	103284	1022451	812444	801887	902922

LOMBARDIA. \*

\* Provincie di Bergamo, Brescia, Como, Cremona, Mantova, Milano, Pavia e Sondrio.

Segue TAVOLA III. — POPOLAZIONE PER GRUPPI DI ETÀ, PER SESSO, STATO CIVILE E ISTRUZIONE  
NEL COMPARTIMENTI E NEL REGNO.

Veneto.

Censimento 1881.

ETÀ	STATO CIVILE						COMPLESSO			ISTRUZIONE					
	Celibi		Coniugati		Vedovi					Sanno leggere soltanto	Sanno leggere e scrivere		Analfabeti		
	M.	F.	M.	F.	M.	F.	M.	F.	Tot.	M.	F.	M.	F.	M.	F.
Dalla nascita a 1 anno	41774	39623	....	....	....	....	41774	39623	81397	....	....	....	....	41774	39623
Da 1 anno comp. a 2	32443	31097	....	....	....	....	32443	31097	63540	....	....	....	....	32443	31097
2 anni comp. a 3	36686	35396	....	....	....	....	36686	35396	72082	....	....	....	....	36686	35396
3 » 4	34962	34428	....	....	....	....	34962	34428	69390	20	19	65	47	34877	34362
4 » 5	32845	31759	....	....	....	....	32845	31759	64604	72	76	222	175	32551	31508
5 » 6	36141	35153	....	....	....	....	36141	35153	71294	342	319	989	926	34810	33908
6 » 7	34236	33007	....	....	....	....	34236	33007	67243	1513	1287	4528	3885	28195	27835
7 » 8	28312	27991	....	....	....	....	28312	27991	56303	2080	1635	9117	7729	17115	18627
8 » 9	30242	28586	....	....	....	....	30242	28586	58828	1773	1651	14462	10751	14007	16184
9 » 10	30479	29153	....	....	....	....	30479	29153	59632	1364	1445	17544	13628	11571	14080
10 » 12	58604	55924	....	....	....	....	58604	55924	114528	1618	2202	36992	28706	19994	25016
12 » 15	84719	80816	....	13	....	....	84719	80829	165548	1693	3489	53818	40653	29208	36687
15 » 20	131510	129037	141	2985	5	53	131656	132075	263731	2485	7118	81665	59085	47506	65872
20 » 25	106529	74464	11013	40700	134	438	117676	115602	233278	1952	7434	76943	43383	38781	64785
25 » 30	51042	29458	44646	69771	818	1505	96506	100734	197240	1583	6766	62869	30267	32054	63701
30 » 35	24938	16122	64368	74876	1751	3122	91057	94120	185177	1625	6282	54019	22762	35413	65076
35 » 40	16062	11956	72805	74538	2999	5300	91866	91794	183660	1689	5874	50670	19958	39507	65962
40 » 45	11234	9594	69831	65833	4032	8219	85097	83646	168743	1526	5156	43281	15793	40290	62697
45 » 50	8092	7144	57495	51152	4545	10422	70132	68718	138850	1253	3942	35199	12176	33680	52600
50 » 55	6419	6334	50578	42754	5931	14194	62028	62282	126210	1124	3184	30694	10048	31110	50050
55 » 60	5623	5314	47550	37004	7359	17894	60532	60212	120744	1053	2986	28372	8463	31107	48763
60 » 65	4508	4566	34420	23253	8308	20043	47236	47862	95098	815	2229	22862	7019	23559	38614
65 » 70	2891	2866	21113	12150	8320	16525	32324	31541	63865	543	1332	15648	4633	16133	25576
70 » 75	2213	2308	14400	6854	9288	16706	25901	25868	51769	446	982	11811	3620	13644	21266
75 » 80	1155	1136	6322	2483	6791	10371	14268	13990	28258	291	517	6158	1972	7819	11501
80 » 85	379	421	1623	466	2888	3889	4890	4776	9666	89	159	2288	719	2513	3898
85 » 90	102	92	310	80	918	1200	1330	1372	2702	23	51	632	202	675	1119
90 » 95	26	26	55	18	149	262	230	306	536	7	8	120	51	103	247
95 » 100	4	4	9	11	18	38	31	53	84	....	2	13	10	18	41
Centenari . . .	....	....	....	....	....	2	....	2	2	....	....	....	....	....	2
Età ignota . . .	52	50	20	34	5	10	77	94	171	....	2	22	20	55	72
TOTALE . .	854222	763825	496699	504975	64259	130193	1415180	1398993	2814173	26979	66147	661003	346681	727198	986165

VENETO. \*

\* Provincie di Belluno, Padova, Rovigo, Treviso, Udine, Venezia, Verona e Vicenza.

Segue TAVOLA III. — POPOLAZIONE PER GRUPPI DI ETÀ, PER SESSO, STATO CIVILE E ISTRUZIONE  
NEI COMPARTIMENTI E NEL REGNO.

Censimento 1881.

Emilia.

ETÀ	STATO CIVILE						COMPLESSO			ISTRUZIONE					
	Celibi		Coniugati		Vedovi		M.	F.	Tot.	Sanno leggere soltanto		Sanno leggere e scrivere		Analfabeti	
	M.	F.	M.	F.	M.	F.				M.	F.	M.	F.	M.	F.
Dalla nascita a 1 anno	31063	29238	....	....	....	....	31063	29238	60301	....	....	....	....	31063	29238
Da 1 anno comp. a 2	22733	22062	....	....	....	....	22733	22062	44795	....	....	....	....	22733	22062
2 anni comp. a 3	25772	25209	..	....	....	....	25772	25209	50981	....	....	....	....	25772	25209
3 » 4	24356	23686	....	....	....	....	24356	23686	48042	20	38	49	53	24287	23595
4 » 5	23786	23187	....	....	....	....	23786	23187	46973	141	136	171	184	23474	22867
5 » 6	25336	24569	....	....	....	....	25336	24569	49905	419	467	851	794	24066	23308
6 » 7	24036	23476	....	....	....	....	24036	23476	47512	780	849	3321	3053	19935	19574
7 » 8	21454	20935	....	....	....	....	21454	20935	42389	849	843	6500	5724	14105	14368
8 » 9	21496	20612	....	....	....	....	21496	20612	42108	736	652	8997	7629	11763	12331
9 » 10	20755	19830	....	....	....	....	20755	19830	40585	528	515	10042	8338	10185	10977
10 » 12	40701	39550	....	....	....	....	40701	39550	80251	815	917	21096	17834	18790	20799
12 » 15	62423	59518	....	13	....	1	62423	59532	121955	930	1533	31326	26128	30167	31871
15 » 20	103427	103403	183	3058	12	39	103622	106500	210122	1403	3809	47998	41598	54221	61098
20 » 25	87338	61614	8695	32486	143	320	96176	94420	190596	1243	4095	49684	32297	45249	58028
25 » 30	44520	25970	32471	52421	803	1139	77794	79530	157324	979	3405	39129	23080	37686	53045
30 » 35	24758	15240	50681	58658	1740	2141	77179	76039	153218	1046	3347	33545	18228	42588	54464
35 » 40	15835	10268	54613	56536	2644	3996	73092	70800	143892	967	3328	28629	14271	43496	53201
40 » 45	12125	7770	53315	51689	3823	6190	69263	65649	134912	778	2844	24863	11338	43622	51467
45 » 50	7875	5730	47629	42249	4759	7695	60263	55674	115937	686	2314	19487	8975	40090	44385
50 » 55	7061	5443	44770	37182	6280	10987	58111	53612	111723	686	2223	17874	7857	39551	43532
55 » 60	5265	3941	36185	27723	6566	13059	48016	44723	92739	583	1911	14793	6443	32640	36369
60 » 65	4590	3628	30852	20215	8451	15887	43893	39730	83623	438	1602	12953	5392	30502	32736
65 » 70	2616	2285	16224	9249	6712	11948	25552	23482	49034	286	995	8310	3601	16956	18886
70 » 75	2110	1768	10145	4524	6747	10923	19002	17215	36217	213	724	5923	2686	12866	13805
75 » 80	952	870	4325	1556	4651	6358	9928	8784	18712	115	382	3105	1474	6708	6928
80 » 85	367	346	1215	375	2034	2622	3616	3343	6959	37	124	1127	543	2452	2676
85 » 90	99	90	266	57	608	763	973	910	1883	12	45	325	146	636	719
90 » 95	11	32	37	15	131	207	179	254	433	1	16	65	35	113	203
95 » 100	3	6	9	5	22	38	34	49	83	....	....	7	3	27	46
Centenari . . .	....	..	....	1	....	....	....	1	1	....	....	....	....	....	1
Età ignota . . .	106	26	18	22	6	8	130	56	186	....	2	13	8	117	46
TOTALE ..	662969	580302	391633	398034	56132	94321	1110734	1072657	2183391	14691	37116	390183	247712	705860	787829

EMILIA. \*

\* Provincie di Bologna, Ferrara, Forlì, Modena, Parma, Piacenza, Ravenna e Reggio nell'Emilia.

Seguo TAVOLA III. — POPOLAZIONE PER GRUPPI DI ETÀ, PER SESSO, STATO CIVILE E ISTRUZIONE  
NEI COMPARTIMENTI E NEL REGNO.

Umbria.

Censimento 1881.

ETÀ	STATO CIVILE						COMPLESSO			ISTRUZIONE					
	Celibi		Coniugati		Vedovi					Sanno leggere soltanto		Sanno leggere e scrivere		Analfabeti	
	M.	F.	M.	F.	M.	F.	M.	F.	Tot.	M.	F.	M.	F.	M.	F.
Dalla nascita a 1 anno	7734	7641	....	....	....	....	7734	7641	15375	....	....	....	....	7734	7641
Da 1 anno comp. a 2	5094	4797	....	....	....	....	5094	4797	9891	....	....	....	....	5094	4797
2 anni comp. a 3	6154	5967	....	....	....	....	6154	5967	12121	....	....	....	....	6154	5967
3 » 4	6023	5640	....	....	....	....	6023	5640	11663	10	7	15	12	5998	5621
4 » 5	5775	5785	....	....	....	....	5775	5785	11560	30	27	64	59	5681	5699
5 » 6	6359	5988	....	....	....	....	6359	5988	12347	84	78	207	179	6068	5731
6 » 7	6113	5832	....	....	....	....	6113	5832	11945	141	124	602	437	5370	5271
7 » 8	5745	5703	....	....	....	....	5745	5703	11448	128	106	1053	790	4564	4807
8 » 9	5734	5247	....	....	....	....	5734	5247	10981	141	86	1309	943	4284	4218
9 » 10	5207	4840	....	....	....	....	5207	4840	10047	82	86	1454	1109	3671	3645
10 » 12	11124	10321	....	....	....	....	11124	10321	21445	145	109	3492	2412	7487	7800
12 » 15	17583	16134	....	3	....	....	17583	16137	33720	209	234	5752	3961	11622	11942
15 » 20	27090	26437	53	401	1	8	27144	26846	53990	332	386	9295	6291	17517	20169
20 » 25	23461	18227	1446	6150	20	82	24927	24459	49386	289	470	10485	5237	14153	18732
25 » 30	14355	8121	7229	12237	138	256	21722	20614	42336	243	373	9509	3920	11970	16321
30 » 35	7740	4627	12925	15182	340	611	21005	20420	41425	229	356	7838	3190	12938	16874
35 » 40	5147	2846	12774	13947	474	897	18395	17690	36085	208	387	6796	2474	11391	14829
40 » 45	3378	2301	13091	13357	660	1526	17129	17184	34313	164	366	5668	2067	11297	14751
45 » 50	2341	1742	12163	11146	880	1785	15384	14673	30057	115	319	4529	1646	10740	12708
50 » 55	2262	1861	13133	10785	1301	3069	16696	15715	32411	132	310	4392	1572	12172	13833
55 » 60	1623	1272	9331	7340	1400	2623	12354	11235	23589	95	257	3589	1199	8670	9779
60 » 65	1559	1190	8862	5565	2094	3675	12515	10430	22945	85	195	3344	1063	9086	9172
65 » 70	964	706	4079	2621	1456	2600	6499	5927	12426	40	132	1894	671	4565	5124
70 » 75	805	518	3344	1642	2079	2900	6228	5060	11288	40	95	1720	479	4468	4486
75 » 80	398	256	1446	571	1168	1360	3012	2187	5199	25	45	909	255	2078	1887
80 » 85	203	108	639	196	914	934	1756	1238	2994	6	8	306	93	1444	1137
85 » 90	33	21	124	47	267	233	424	301	725	1	5	72	25	351	271
90 » 95	8	5	42	11	99	93	149	109	258	2	1	17	2	130	106
95 » 100	2	2	6	1	18	41	26	44	70	....	....	2	3	24	41
Centenari . . .	....	....	....	1	3	4	3	5	8	....	....	....	....	3	5
Età ignota . . .	6	5	....	1	....	....	6	6	12	....	....	....	....	6	6
TOTALE . .	180020	154140	100687	101204	13312	22697	294019	278041	572060	2976	4562	84313	40109	206730	233370

UMBRIA. \*

\* Provincia di Perugia.



Segue Tavola III. — POPOLAZIONE PER GRUPPI DI ETÀ, PER SESSO, STATO CIVILE E ISTRUZIONE  
NEI COMPARTIMENTI E NEL REGNO.

Censimento 1881.

Marche.

ETÀ	STATO CIVILE						COMPLESSO			ISTRUZIONE					
	Celibi		Coniugati		Vedovi		M.	F.	Tot.	Sanno leggere soltanto		Sanno leggere e scrivere		Analfabeti	
	M.	F.	M.	F.	M.	F.				M.	F.	M.	F.	M.	F.
Dalla nascita a 1 anno	13668	12829	....	....	....	....	13668	12829	26497	..	....	....	....	13668	12829
Da 1 anno comp. a 2	9982	9188	....	....	....	....	9982	9188	19170	....	....	....	....	9982	9188
2 anni comp. a 3	10650	10206	....	....	....	....	10650	10206	20856	....	....	....	....	10650	10206
3 » 4	10542	9871	....	....	....	....	10542	9871	20413	4	3	16	13	10522	9855
4 » 5	9685	9269	....	....	....	....	9685	9269	18954	41	48	87	70	9557	9151
5 » 6	10158	9338	....	....	....	....	10158	9338	19496	154	162	336	369	9668	8807
6 » 7	9221	8843	....	....	....	....	9221	8843	18064	205	194	947	746	8069	7903
7 » 8	8693	8473	....	....	....	....	8693	8473	17166	199	163	1594	1160	6900	7150
8 » 9	8741	8357	....	....	....	....	8741	8357	17098	156	170	2184	1601	6401	6586
9 » 10	8050	7902	....	....	....	....	8050	7902	15952	132	109	2295	1748	5623	6045
10 » 12	16951	15689	....	....	....	....	16951	15689	32640	201	214	5450	3860	11300	11615
12 » 15	26340	25204	....	15	....	....	26340	25219	51559	274	303	8924	6495	17142	18421
15 » 20	42113	44245	69	595	2	14	42184	44854	87038	404	698	14666	10725	27114	33431
20 » 25	34277	30474	2281	9929	31	87	36589	40490	77079	361	738	15467	9072	20761	30680
25 » 30	19525	13614	11359	20151	158	299	31042	34064	65106	312	658	13456	7410	17274	25996
30 » 35	10289	8132	20527	24920	351	843	31167	33895	65062	271	687	11861	5636	19035	27572
35 » 40	5911	5935	21729	24387	522	1436	28162	31758	59920	246	735	10244	4414	17672	26604
40 » 45	4329	4589	21321	22733	740	2481	26390	29803	56193	195	718	5895	3768	17300	25317
45 » 50	3141	3579	21198	20510	1082	3295	25421	27384	52805	162	637	7331	3180	17928	23567
50 » 55	2849	3798	19974	17737	1528	4919	24351	26454	50805	151	591	6775	2721	17425	23142
55 » 60	2393	2655	17406	14360	1938	5305	21737	22320	44057	160	491	5951	2155	15626	19674
60 » 65	2093	2442	15045	10686	2647	6877	19785	20005	39790	101	432	5211	1864	14473	17709
65 » 70	1498	1631	8792	5586	2608	5642	12898	12859	25757	72	291	3640	1401	9186	11167
70 » 75	1139	1270	6116	3271	3286	5850	10541	10391	20932	66	195	2703	957	7772	9239
75 » 80	585	591	2639	1090	2235	3289	5459	4970	10429	24	83	1351	460	4084	4427
80 » 85	258	251	922	260	1382	1770	2562	2281	4843	13	36	567	206	1982	2039
85 » 90	46	68	171	50	362	469	579	587	1166	3	12	133	60	443	515
90 » 95	19	23	31	13	87	127	137	163	300	1	1	30	24	106	138
95 » 100	....	3	6	3	9	32	15	38	53	....	....	1	2	14	36
Centenari . . . .	....	....	1	....	2	5	3	5	8	....	....	....	....	3	5
Età ignota . . . .	12	33	7	10	1	8	20	51	71	....	2	6	10	14	39
TOTALE . . . . .	273158	258502	169594	176305	18971	42748	461723	477556	939279	3908	8371	130121	70127	327694	399058

\* Provincie di Ancona, Ascoli Piceno, Macerata e Pesaro e Urbino.

Segue TAVOLA III. — POPOLAZIONE PER GRUPPI DI ETÀ, PER SESSO, STATO CIVILE E ISTRUZIONE  
NEI COMPARTIMENTI E NEL REGNO.

Toscana.

Censimento 1881.

E T À	STATO CIVILE						COMPLESSO			ISTRUZIONE					
	Celibi		Coniugati		Vedovi					Sanno leggere soltanto		Sanno leggere e scrivere		Analfabeti	
	M.	F.	M.	F.	M.	F.	M.	F.	Tot.	M.	F.	M.	F.	M.	F.
Dalla nascita a 1 anno	31985	30884	....	...	....	....	31985	30884	62869	....	....	....	....	31985	30884
Da 1 anno comp. a 2	21998	20905	....	....	....	....	21998	20905	42903	....	....	....	....	21998	20905
2 anni comp. a 3	25854	25318	....	....	....	....	25854	25318	51172	....	....	....	....	25854	25318
3 » 4	24479	23858	....	....	....	....	24479	23858	48337	31	33	66	49	24382	23776
4 » 5	23827	23547	....	....	....	....	23827	23547	47374	169	207	230	221	23428	23119
5 » 6	25126	24683	....	....	....	....	25126	24683	49809	489	461	761	690	23876	23532
6 » 7	25348	23899	....	....	....	....	25348	23899	49247	843	818	2055	1646	22450	21435
7 » 8	23268	23395	....	....	....	....	23268	23395	46663	1067	983	3752	2997	18449	19415
8 » 9	22037	20503	....	....	....	....	22037	20503	42540	917	911	4805	3987	16315	15605
9 » 10	20208	19823	....	....	....	....	20208	19823	40031	832	858	6185	4782	13191	14183
10 » 12	41904	40063	....	....	....	....	41904	40063	81967	1528	1698	15389	11618	24987	26747
12 » 15	65654	61749	....	15	....	....	65654	61764	127418	2011	2954	27012	20128	36631	38682
15 » 20	105389	105285	296	3600	14	55	105699	108940	214639	2773	6517	49834	37530	53092	64893
20 » 25	80185	61414	8976	30493	141	428	89302	92335	181637	1898	5716	48736	32672	38668	53947
25 » 30	42838	25794	32242	51302	722	1337	75802	78433	154235	1457	4570	42468	25472	31877	48391
30 » 35	26149	15229	52481	62022	1823	2813	80453	80064	160517	1527	4698	40975	21962	37951	53404
35 » 40	15653	9560	52385	55379	2497	4284	70535	69223	130758	1314	4199	34077	17166	35144	47858
40 » 45	11704	7898	52609	51925	3679	6719	67992	66542	134534	1318	3954	29547	14039	37127	48549
45 » 50	8890	6320	46686	42411	4333	7547	59909	56278	116187	1011	3226	25599	11518	33299	41534
50 » 55	8812	6483	49316	41098	6336	11591	64464	59172	123636	1166	3195	25091	10180	38207	45797
55 » 60	6449	4526	35023	27978	5987	10957	47459	43461	90920	850	2275	19223	7394	27386	33792
60 » 65	6076	4046	31022	20707	7965	14404	45063	39157	84220	770	1727	16994	6403	27299	31027
65 » 70	3493	2363	14953	9063	5918	9858	24364	21284	45648	395	980	9755	3606	14214	16698
70 » 75	2889	1884	10938	5345	7270	10832	21097	18061	39158	348	669	7655	2736	13094	14656
75 » 80	1307	937	4609	1977	4732	5965	10648	8879	19527	167	384	3804	1294	6677	7201
80 » 85	683	408	1779	607	2948	3678	5410	4693	10103	89	137	1691	591	3630	3965
85 » 90	158	121	399	122	930	1028	1487	1271	2758	22	37	438	156	1027	1078
90 » 95	31	42	70	45	240	296	341	383	724	5	9	102	53	234	321
95 » 100	5	9	10	5	51	77	66	91	157	....	....	16	14	50	77
Centenari . . .	2	2	2	1	1	5	5	8	13	....	....	....	1	5	7
Età ignota . . .	55	74	21	7	5	6	81	87	168	....	2	29	7	52	78
TOTALE . . .	672456	591022	393817	404102	55592	91880	1121865	1087004	2208869	22997	51218	416289	238912	682579	796874

TOSCANA. \*

\* Provincie di Arezzo, Firenze, Grosseto, Livorno, Lucca, Massa e Carrara, Pisa e Siena.

Segue TAVOLA III. — POPOLAZIONE PER GRUPPI DI ETÀ, PER SESSO, STATO CIVILE E ISTRUZIONE  
NEI COMPARTIMENTI E NEL REGNO.

Censimento 1881.

Roma.

E T À	STATO CIVILE						COMPLESSO			ISTRUZIONE					
	Celibi		Coniugati		Vedovi		M.	F.	Tot.	Sanno leggere soltanto		Sanno leggere e scrivere		Analfabeti	
	M.	F.	M.	F.	M.	F.				M.	F.	M.	F.	M.	F.
Dalla nascita a 1 anno	11519	11373	....	....	....	....	11519	11373	22892	....	....	....	....	11519	11373
Da 1 anno comp. a 2	8263	8129	....	....	....	....	8263	8129	16392	....	....	....	....	8263	8129
2 anni comp. a 3	9648	9315	....	....	....	....	9648	9315	18963	....	....	....	....	9648	9315
3 » 4	9616	9122	....	....	....	....	9616	9122	18738	39	45	20	19	9557	9058
4 » 5	9155	8819	....	....	....	....	9155	8819	17974	154	151	126	131	8875	8537
5 » 6	8877	8721	....	....	....	....	8877	8721	17598	228	206	726	647	7923	7868
6 » 7	8867	8666	....	....	....	....	8867	8666	17533	264	290	1578	1356	7025	7020
7 » 8	8294	8189	....	....	....	....	8294	8189	16483	212	246	2409	1936	5673	6007
8 » 9	8156	7571	....	....	....	....	8156	7571	15727	190	197	3026	2371	4940	5003
9 » 10	7782	7459	....	....	....	....	7782	7459	15241	127	149	3292	2773	4363	4537
10 » 12	16138	15512	....	....	....	....	16138	15512	31650	228	231	6992	6025	8918	9256
12 » 15	25936	23169	....	6	....	....	25936	23175	49111	337	360	10953	8990	14646	13825
15 » 20	45613	38874	161	1295	4	30	45778	40199	85977	650	901	19731	15618	25397	23590
20 » 25	45415	26015	3947	12258	62	296	49424	38569	87993	700	1393	25800	13983	22924	23193
25 » 30	27488	12625	15618	21560	365	961	43471	35146	78617	629	1411	23497	11661	19345	22074
30 » 35	16080	7348	25352	24655	835	2023	42267	34026	76293	648	1492	20779	10376	20840	22158
35 » 40	9311	4635	25263	21975	1145	2764	35719	29374	65093	509	1289	17515	8778	17695	19307
40 » 45	6620	3586	24727	18729	1635	4256	32982	26571	59553	460	1160	15368	6871	17154	18540
45 » 50	4247	2621	18976	14067	1647	4537	24870	21225	46095	371	1005	11850	5444	12649	14776
50 » 55	3683	2541	18123	12802	2397	6564	24203	21907	46110	308	991	11151	4972	12744	15944
55 » 60	2478	1908	12242	8424	2072	5740	16792	16072	32864	218	862	8285	3786	8289	11424
60 » 65	1999	1793	10299	6918	2669	7133	14967	14944	29911	183	747	6970	3149	7814	11048
65 » 70	1203	1098	4688	2467	1838	4267	7729	7832	15561	90	428	3997	1894	3642	5510
70 » 75	884	809	2817	1353	1924	4032	5625	6194	11819	73	299	2808	1403	2744	4492
75 » 80	357	344	1044	415	1029	1708	2430	2467	4897	32	123	1228	598	1170	1746
80 » 85	148	146	426	124	580	1168	1154	1438	2592	5	66	537	278	612	1094
85 » 90	21	31	84	13	170	240	275	284	559	4	8	117	69	154	207
90 » 95	4	16	13	6	44	90	61	112	173	....	5	23	16	38	91
95 » 100	5	1	3	6	17	27	25	34	59	1	1	5	3	19	30
Centenari . . .	....	....	....	....	....	11	....	11	11	....	....	....	2	....	9
Età ignota . . .	552	231	102	68	12	28	666	327	993	3	5	426	223	237	99
TOTALE . . .	298359	230667	163885	146241	18445	45875	480689	422783	903472	6663	14151	199209	113372	274817	295260

ROMA. \*

\* Provincia di Roma.

Sogge TAVOLA III. — POPOLAZIONE PER GRUPPI DI ETÀ, PER SESSO, STATO CIVILE E ISTRUZIONE  
NEI COMPARTIMENTI E NEL REGNO.

Abruzzi e Molise.

Censimento 1881.

ETÀ	STATO CIVILE						COMPLESSO			ISTRUZIONE					
	Celibi		Coniugati		Vedovi		M.	F.	Tot.	Sanno leggere soltanto		Sanno leggere e scrivere		Analfabeti	
	M.	F.	M.	F.	M.	F.				M.	F.	M.	F.	M.	F.
Dalla nascita a 1 anno	20004	19263	....	....	....	....	20004	19263	39267	....	....	....	....	20004	19263
Da 1 anno comp. a 2	13663	13235	....	....	....	....	13663	13235	26898	....	....	....	....	13663	13235
2 anni comp. a 3	17090	16189	....	....	....	....	17090	16189	33279	....	....	....	....	17090	16189
3 » 4	15793	15440	....	....	....	....	15793	15440	31233	11	3	28	6	15754	15431
4 » 5	15453	14940	....	....	....	....	15453	14940	30393	39	31	112	88	15302	14821
5 » 6	14931	14447	....	....	....	....	14931	14447	29378	100	71	453	250	14378	14126
6 » 7	14867	14065	....	....	....	....	14867	14065	28932	250	121	1217	708	13400	13236
7 » 8	13707	13671	....	....	....	....	13707	13671	27378	220	142	2044	1318	11443	12211
8 » 9	13906	13112	....	....	....	....	13906	13112	27018	206	109	3049	1591	10651	11412
9 » 10	11949	11371	....	....	....	....	11949	11371	23320	127	113	3077	1754	8745	9504
10 » 12	23786	22956	....	....	....	....	23786	22956	46742	177	153	6924	3799	16685	19004
12 » 15	36447	35818	....	7	....	....	36447	35855	72302	214	177	10389	5896	25844	29782
15 » 20	54020	56971	352	2608	4	24	54376	59603	113979	298	354	15647	9395	38431	49854
20 » 25	41553	36236	8170	21798	66	248	49789	58282	108071	310	398	17525	7352	31954	50532
25 » 30	20493	14437	25254	37776	318	762	46065	52975	99040	232	301	17547	5432	28286	47242
30 » 35	9089	7104	35106	41716	615	1548	44810	50368	95178	229	335	14735	3935	29846	46098
35 » 40	4457	4130	31830	35539	662	2137	36949	41806	78755	180	257	12143	2985	24626	38564
40 » 45	3698	3891	32770	34983	965	4050	37433	42924	80357	152	303	10761	2548	26520	40073
45 » 50	2600	2764	28160	28611	1108	4616	31868	35991	67859	126	213	8694	1982	23048	33796
50 » 55	2418	3008	26501	25021	1865	7429	30784	35458	66242	137	196	8069	1738	22578	33524
55 » 60	1965	2209	21461	19664	2138	7308	25564	29181	54745	86	165	7040	1447	18438	27569
60 » 65	1940	2208	21548	16261	3635	11212	27123	29681	56804	84	146	6737	1344	20302	28191
65 » 70	1255	1168	11556	7947	3455	6814	16266	15929	32195	65	67	4559	814	11642	15048
70 » 75	1036	1029	8079	5072	4299	7786	13414	13887	27301	53	57	3522	682	9839	13148
75 » 80	467	388	3295	1610	2615	3562	6377	5560	11937	26	21	1783	291	4568	5248
80 » 85	176	201	1323	576	1802	2456	3301	3233	6534	14	11	698	142	2589	3050
85 » 90	52	48	246	92	507	529	805	669	1474	3	3	189	48	613	618
90 » 95	13	18	57	42	112	173	182	233	415	....	2	33	10	149	221
95 » 100	1	1	14	12	37	47	52	60	112	....	....	8	3	44	57
Centenari . . .	2	....	1	....	7	9	10	9	19	....	....	1	....	9	9
Età ignota . . .	23	19	2	9	....	5	25	33	58	1	1	1	7	23	25
TOTALE . .	356854	340367	255725	279344	24210	60715	636789	680426	1317215	3340	3750	156985	55565	476464	621111

ABRUZZI E MOLISE. \*

\* Provincie di Aquila degli Abruzzi, Campobasso, Chieti e Teramo.

Segue TAVOLA III. — POPOLAZIONE PER GRUPPI DI ETÀ, PER SESSO, STATO CIVILE E ISTRUZIONE  
NEI COMPARTIMENTI E NEL REGNO.

Censimento 1881.

Campania.

ETÀ	STATO CIVILE						COMPLESSO			ISTRUZIONE					
	Celibi		Coniugati		Vedovi					Sanno leggere soltanto		Sanno leggere e scrivere		Analfabeti	
	M.	F.	M.	F.	M.	F.	M.	F.	Tot.	M.	F.	M.	F.	M.	F.
Dalla nascita a 1 anno	39651	37699	....	....	....	....	39651	37699	77350	....	....	....	....	39651	37699
Da 1 anno comp. a 2	26074	24929	....	....	....	....	26074	24929	51003	....	....	....	....	26074	24929
2 anni comp. a 3	33641	32605	....	....	....	....	33641	32605	66246	....	....	....	....	33641	32605
3 » 4	33530	31779	....	....	....	....	33530	31779	65309	34	29	92	79	33404	31671
4 » 5	32673	32173	....	....	....	....	32673	32173	64846	120	100	426	285	32127	31788
5 » 6	33069	31076	....	....	....	....	33069	31076	64145	368	261	1305	929	31396	29886
6 » 7	32638	31157	....	....	....	....	32638	31157	63795	557	423	3296	2297	28785	28437
7 » 8	30224	29650	....	....	....	....	30224	29650	59874	544	413	5657	3815	24023	25422
8 » 9	29157	28032	....	....	....	....	29157	28032	57189	402	352	7162	5033	21593	22647
9 » 10	27054	25859	....	....	....	....	27054	25859	52913	293	261	8198	5588	18563	20010
10 » 12	54870	52240	....	....	....	....	54870	52240	107110	405	414	18001	12201	36464	39625
12 » 15	81036	77629	....	35	....	1	81036	77665	158701	442	444	26174	17835	54420	59386
15 » 20	127303	126863	524	4705	7	96	127840	131664	259504	490	739	40942	28897	86408	102028
20 » 25	108637	81779	14382	44222	158	722	123177	126723	249900	593	743	48432	26450	74152	99530
25 » 30	52696	33525	50404	74410	679	1787	103779	109722	213501	482	702	41024	20147	62273	88373
30 » 35	27790	20869	79461	89336	1392	4069	108643	114274	222917	534	809	37083	17207	71026	96258
35 » 40	14868	12789	70158	70699	1660	5123	86686	88611	175297	417	701	31174	13671	55095	74239
40 » 45	12914	13859	79218	74114	2914	10989	95046	98962	194008	421	780	29476	12777	65149	85405
45 » 50	8036	9397	52360	49354	2744	9318	63140	68069	131209	268	590	20703	9194	42169	58285
50 » 55	8724	11929	65381	55101	5174	19450	79279	86480	165759	319	615	22287	9378	56673	76487
55 » 60	5851	7621	40925	33461	4445	13935	51221	55017	106238	191	416	16188	6928	34842	47673
60 » 65	6534	9214	46762	31937	8408	25880	61704	67031	128735	196	409	16765	6953	44743	59669
65 » 70	3563	4656	19781	12773	5358	12978	28702	30407	59109	113	236	9992	3828	18597	26343
70 » 75	3106	4380	16757	8902	7750	16847	27613	30129	57742	95	176	7938	3083	19580	26870
75 » 80	1368	1667	5739	2809	3935	6371	11042	10847	21889	47	78	3829	1445	7166	9324
80 » 85	791	1226	3508	1273	3604	6455	7903	8954	16857	29	35	2161	890	5713	8029
85 » 90	136	250	543	216	915	1342	1594	1808	3402	6	5	527	206	1061	1597
90 » 95	51	131	171	75	325	610	547	816	1363	2	10	149	69	396	737
95 » 100	17	27	35	20	104	161	156	208	364	....	4	28	13	128	191
Centenari . . .	....	8	7	1	20	37	27	46	73	1	....	1	5	25	41
Età ignota . . .	148	54	8	12	1	6	157	72	229	....	....	24	7	133	65
TOTALE . . .	836156	775072	546124	553455	49593	136177	1431873	1464704	2896577	7369	9745	399034	209210	1025470	1245749

CAMPANIA. \*

\* Provincie di Avellino, Benevento, Caserta, Napoli e Salerno.

**Segue TAVOLA III. — POPOLAZIONE PER GRUPPI DI ETÀ, PER SESSO, STATO CIVILE E ISTRUZIONE  
NEI COMPARTIMENTI E NEL REGNO.**

**Puglie.**

**Censimento 1881.**

ETÀ	STATO CIVILE						COMPLESSO			ISTRUZIONE					
	Celibi		Coniugati		Vedovi		M.	F.	Tot.	Sanno leggere soltanto		Sanno leggere e scrivere		Analfabeti	
	M.	F.	M.	F.	M.	F.				M.	F.	M.	F.	M.	F.
Dalla nascita a 1 anno	24095	23323	....	.	....	....	24095	23323	47418	....	....	....	....	24095	23323
Da 1 anno comp. a 2	19256	18620	....	....	....	....	19256	18620	37876	....	....	....	....	19256	18620
2 anni comp. a 3	21635	21001	....	....	....	....	21635	21001	42636	....	....	....	....	21635	21001
3 » 4	20212	19322	....	....	....	....	20212	19322	39534	3	5	26	12	20183	19305
4 » 5	18771	18484	....	....	....	....	18771	18484	37255	56	42	117	84	18598	18358
5 » 6	18684	18222	....	....	....	....	18684	18222	36906	134	83	435	370	18115	17769
6 » 7	19000	18352	....	....	....	....	19000	18352	37352	241	220	1536	1092	17223	17040
7 » 8	17287	17045	....	....	....	....	17287	17045	34332	275	222	2709	1926	14303	14897
8 » 9	16522	15959	....	....	....	....	16522	15959	32481	185	214	3404	2560	12933	13185
9 » 10	15375	14737	....	....	....	....	15375	14737	30112	146	158	3665	2750	11564	11829
10 » 12	30747	29430	....	....	....	....	30747	29430	60177	204	300	7718	5901	22825	23229
12 » 15	46938	43531	....	22	....	1	46938	43554	90492	259	407	11021	8213	35658	34934
15 » 20	71749	67898	252	4635	4	46	72005	72579	144584	392	1092	17217	12298	54396	59189
20 » 25	58679	38130	9210	31956	63	497	67952	70583	138535	518	1334	19761	10318	47673	58931
25 » 30	28333	15722	35792	47169	266	1185	64391	64076	128467	598	1240	20356	7619	43437	55217
30 » 35	11853	9379	48249	47487	545	2480	60647	59346	119993	554	1168	16983	5879	43110	52299
35 » 40	5986	5711	40796	37243	662	3082	47444	46036	93480	389	1049	13880	4447	33175	40540
40 » 45	5375	6617	45787	39754	1180	6813	52342	53184	105526	353	1051	12810	4004	39179	48129
45 » 50	3242	4235	29381	25634	1116	5867	33739	35736	69475	245	782	9045	2999	24449	31955
50 » 55	3300	5066	34186	26267	2119	11192	39605	42525	82130	269	828	8716	2836	30620	38861
55 » 60	2212	3090	19308	14817	1758	7651	23278	25558	48836	153	545	6506	2067	16619	22946
60 » 65	2442	3740	22584	13754	3366	14187	28392	31681	60073	174	595	6759	2108	21459	28978
65 » 70	1293	1608	8766	5084	1989	5923	12048	12615	24663	76	260	3692	1125	8280	11230
70 » 75	1129	1588	7872	3694	2987	8060	11988	13342	25330	65	208	3068	947	8855	12187
75 » 80	494	586	2644	1227	1543	2940	4681	4753	9434	49	95	1885	417	3247	4241
80 » 85	257	452	2028	749	1690	3927	3975	5128	9103	19	46	734	244	3222	4838
85 » 90	45	91	341	116	435	688	821	895	1716	10	19	214	66	597	810
90 » 95	11	37	120	31	162	351	293	419	712	4	5	44	16	245	398
95 » 100	3	8	21	9	48	105	72	122	194	....	....	15	4	57	118
Centenari . . .	1	....	1	....	5	16	7	16	23	....	....	1	....	6	16
Età ignota . . .	142	60	7	7	....	3	149	70	219	....	....	7	8	142	62
<b>TOTALE . .</b>	<b>465068</b>	<b>422044</b>	<b>307345</b>	<b>299655</b>	<b>19938</b>	<b>75014</b>	<b>792351</b>	<b>796713</b>	<b>1589064</b>	<b>5371</b>	<b>11968</b>	<b>171824</b>	<b>80310</b>	<b>615156</b>	<b>704435</b>

\* Provincie di Bari delle Puglie, Foggia e Lecce.

Segue TAVOLA III. — POPOLAZIONE PER GRUPPI DI ETÀ, PER SESSO, STATO CIVILE E ISTRUZIONE  
NEI COMPARTIMENTI E NEL REGNO.

Censimento 1881.

Basilicata.

E T À	STATO CIVILE						COMPLESSO			ISTRUZIONE					
	Celibi		Coniugati		Vedovi					Sanno leggere soltanto		Sanno leggere e scrivere		Analfabeti	
	M.	F.	M.	F.	M.	F.	M.	F.	Tot.	M.	F.	M.	F.	M.	F.
Dalla nascita a 1 anno	8256	7851	....	...	....	....	8256	7851	16107	....	....	....	....	8256	7851
Da 1 anno comp. a 2	5743	5493	....	....	....	....	5743	5493	11236	....	....	....	....	5743	5493
2 anni comp. a 3	7316	7044	....	....	....	....	7316	7044	14360	....	....	....	....	7316	7044
3 » 4	6906	6685	....	....	....	....	6906	6685	13591	5	2	8	1	6893	6682
4 » 5	6571	6453	....	....	....	....	6571	6453	13024	8	8	39	21	6524	6424
5 » 6	6273	6093	....	....	....	....	6273	6093	12366	59	35	147	82	6067	5976
6 » 7	6088	5865	....	....	....	....	6088	5865	11953	129	76	416	209	5543	5580
7 » 8	5648	5541	....	....	....	....	5648	5541	11189	82	56	643	381	4923	5104
8 » 9	5580	5208	....	....	....	....	5580	5208	10788	69	52	941	483	4570	4673
9 » 10	5090	4518	....	....	....	....	5090	4518	9608	45	23	1067	528	3978	3967
10 » 12	9929	9543	....	....	....	....	9929	9543	19472	52	40	2230	1263	7647	8235
12 » 15	14890	14381	....	2	....	....	14890	14383	29273	57	32	3203	1902	11630	12449
15 » 20	21923	20967	202	2504	3	28	22123	23499	45627	48	70	4588	2724	17492	20705
20 » 25	15889	10767	4559	12797	33	233	20481	23800	44231	53	85	5266	2267	15162	21448
25 » 30	6012	4069	13061	17005	133	636	19206	21710	40916	73	67	5621	1577	13512	20066
30 » 35	2593	2855	15863	17456	215	1181	18671	21492	40163	58	64	4533	1223	14060	20205
35 » 40	1387	1460	11944	12160	246	1371	13577	14991	28568	49	52	3636	852	9892	14087
40 » 45	1317	2009	13702	13795	340	2936	15359	18731	34090	44	72	3466	707	11849	17952
45 » 50	863	1178	9372	8661	347	2388	10582	12227	22809	27	49	2669	521	7886	11657
50 » 55	871	1588	11187	9611	686	4697	12744	15896	28640	28	53	2495	550	10221	15293
55 » 60	635	831	6508	5706	581	3047	7724	9584	17308	17	46	1815	427	5892	9111
60 » 65	762	1183	8773	5421	1379	6255	10914	12859	23773	16	38	2087	405	8311	12416
65 » 70	439	445	3050	1871	789	2355	4278	4671	8949	5	10	1121	238	3152	4423
70 » 75	327	474	2813	1354	1141	3340	4281	5168	9449	5	18	948	144	3328	5006
75 » 80	144	129	891	374	574	1044	1609	1547	3156	4	7	414	60	1191	1480
80 » 85	108	118	672	207	608	1277	1388	1602	2990	1	3	253	32	1134	1567
85 » 90	16	20	98	35	125	184	239	239	478	1	....	50	6	188	233
90 » 95	12	15	40	20	67	111	119	146	265	....	....	19	4	100	142
95 » 100	....	1	14	6	12	32	26	39	65	....	....	2	....	24	39
Centenari . . .	1	....	....	....	4	5	5	5	10	....	....	....	....	5	5
Età ignota . . .	....	....	....	....	....	....	....	....	....	....	....	....	....	....	....
TOTALE . .	141589	132775	102749	108985	7283	31123	251621	272883	524504	935	958	47637	16612	202989	255313

\* Provincia di Potenza.

Segue TAVOLA III. — POPOLAZIONE PER GRUPPI DI ETÀ, PER SESSO, STATO CIVILE E ISTRUZIONE  
NEI COMPARTIMENTI E NEL REGNO.

Calabrie.

Censimento 1881.

ETÀ	STATO CIVILE						COMPLESSO			ISTRUZIONE					
	Celibi		Coniugati		Vedovi					Sanno leggere soltanto		Sanno leggere e scrivere		Analfabeti	
	M.	F.	M.	F.	M.	F.	M.	F.	Tot.	M.	F.	M.	F.	M.	F.
Dalla nascita a 1 anno	15756	14804	....	....	....	....	15756	14804	30560	....	....	....	....	15756	14804
Da 1 anno comp. a 2	12258	11509	....	....	....	....	12258	11509	23767	....	....	....	....	12258	11509
2 anni comp. a 3	17095	15838	....	....	....	....	17095	15838	32933	....	....	....	....	17095	15838
3 » 4	15739	14571	....	....	....	....	15739	14571	30810	12	2	16	12	15711	14557
4 » 5	15828	15647	....	....	....	....	15828	15647	31475	69	28	98	36	15661	15583
5 » 6	15894	14836	....	....	....	....	15894	14836	30730	203	93	336	154	15355	14589
6 » 7	15465	14174	....	....	....	....	15465	14174	29639	282	136	798	415	14385	13623
7 » 8	14049	13753	....	....	....	....	14049	13753	27802	247	124	1439	743	12363	12886
8 » 9	14768	13466	....	....	....	....	14768	13466	28234	224	116	1965	880	12579	12470
9 » 10	11483	10696	....	....	....	....	11483	10696	22179	170	89	2068	959	9245	9648
10 » 12	26355	24917	....	....	....	....	26355	24917	51272	242	150	4975	2270	21138	22497
12 » 15	39736	36688	....	3	....	....	39736	36691	76427	234	177	7605	3380	31897	33134
15 » 20	55397	53461	233	4250	1	55	55631	57766	113397	213	302	11638	5296	43780	52168
20 » 25	46662	52231	7090	25376	72	578	53824	58185	112009	264	380	13965	4604	39595	53201
25 » 30	22985	13845	23440	35165	281	1497	46706	50507	97213	203	297	14063	3581	32440	46629
30 » 35	11615	9508	33291	38303	588	3290	45494	51101	96595	226	309	11761	2870	33507	47922
35 » 40	5995	5600	28117	27920	654	3347	34766	36867	71633	147	295	10116	2138	24503	34434
40 » 45	5307	6943	34557	31606	1312	7854	41176	46403	87579	156	293	9633	1907	31387	44203
45 » 50	3101	3863	21244	18351	1167	5662	25512	27876	53388	80	216	6698	1333	18734	26327
50 » 55	3382	5070	25854	20053	2142	12370	31378	37493	68871	98	225	7095	1381	24185	35887
55 » 60	2060	2739	14094	10674	1601	6677	17755	20090	37845	47	131	4870	905	12338	19054
60 » 65	2296	3463	17954	10134	3343	13653	23593	27250	50843	62	121	5178	984	18353	26145
65 » 70	1056	1353	6562	3451	1762	4858	9380	9662	19042	31	61	2681	538	6668	9063
70 » 75	1008	1337	5311	2520	2362	6788	8681	10945	19326	17	73	2182	391	6482	10181
75 » 80	391	439	1755	699	1215	2128	3361	3266	6627	8	25	1044	183	2309	3058
80 » 85	241	366	1299	471	1208	2520	2748	3357	6105	9	11	593	110	2146	3236
85 » 90	43	67	212	84	282	408	537	559	1096	3	3	169	33	365	523
90 » 95	28	45	107	37	137	329	272	411	683	1	....	44	11	227	400
95 » 100	9	17	37	15	50	71	96	103	199	....	....	17	2	79	101
Centenari . . .	3	7	8	1	12	40	23	48	71	....	....	4	....	19	43
Età ignota . . .	17	16	....	....	....	....	17	16	33	....	....	2	....	15	16
TOTALE . . .	376022	341269	221165	229113	18189	72125	615376	642507	1257883	3248	3657	121053	35116	491075	603734

CALABRIE. \*

\* Provincie di Catanzaro, Cosenza e Reggio di Calabria.



Segue TAVOLA III. — POPOLAZIONE PER GRUPPI DI ETÀ, PER SESSO, STATO CIVILE E ISTRUZIONE  
NEI COMPARTIMENTI E NEL REGNO.

Censimento 1881.

Napoletano.

ETÀ	STATO CIVILE						COMPLESSO			ISTRUZIONE					
	Celibi		Coniugati		Vedovi					Sanno leggere soltanto		Sanno leggere e scrivere		Analfabeti	
	M.	F.	M.	F.	M.	F.	M.	F.	Tot.	M.	F.	M.	F.	M.	F.

COMPLESSO DEL NAPOLETANO.

(Abruzzi e Molise, Campania, Puglie, Basilicata e Calabria).

Dalla nascita a 1 anno	107762	102940	....	....	....	....	107762	102940	210702	....	....	....	....	107762	102940
Da 1 anno comp. a 2	76994	73786	....	....	....	....	76994	73786	150780	....	....	....	....	76994	73786
2 anni comp. a 3	96777	92677	....	....	....	....	96777	92677	189454	....	....	....	....	96777	92677
3 » 4	92180	87797	....	....	....	....	92180	87797	179977	65	41	170	110	91945	87646
4 » 5	89296	87697	....	....	....	....	89296	87697	176993	292	209	792	514	88212	86974
5 » 6	88851	84674	....	....	....	....	88851	84674	173525	864	543	2676	1785	85311	82346
6 » 7	88058	83613	....	....	....	....	88058	83613	171671	1459	976	7263	4721	79336	77916
7 » 8	80915	79660	....	....	....	....	80915	79660	160575	1368	957	12492	8183	67055	70520
8 » 9	79933	75777	....	....	....	....	79933	75777	155710	1086	843	16521	10547	62326	64387
9 » 10	70951	67181	....	....	....	....	70951	67181	138132	781	644	18075	11579	52095	54958
10 » 12	145687	139086	....	....	....	....	145687	139086	284773	1080	1057	39848	25439	104759	112590
12 » 15	219047	208077	....	69	....	2	219047	208148	427195	1206	1237	58392	37226	159449	169685
15 » 20	330398	326160	1563	18702	19	249	331980	345111	677091	1441	2557	90032	58610	240507	283944
20 » 25	271420	199143	43411	136149	392	2281	315223	337573	652796	1738	2940	104949	50991	208536	283642
25 » 30	130519	81598	147951	211525	1677	5867	280147	298990	579137	1588	2607	98611	38356	179948	258027
30 » 35	62940	49715	211970	234298	3355	12568	278265	296581	574846	1601	2685	85115	31114	191549	262782
35 » 40	32693	29690	182845	183561	3884	15060	219422	228311	447733	1182	2354	70949	24093	147291	201864
40 » 45	28611	33310	206034	194252	6711	32642	241356	260204	501560	1126	2499	66146	21943	174084	235762
45 » 50	17842	21437	140517	130611	6482	27851	164841	179899	344740	746	1850	47809	16029	116286	162020
50 » 55	18695	26661	163109	136053	11986	55138	193790	217852	411642	851	1917	48662	15883	144277	200052
55 » 60	12723	16490	102296	84322	10523	38618	125542	139430	264972	494	1303	36419	11774	88629	126353
60 » 65	13974	19808	117621	77507	20131	71187	151726	168502	320228	532	1309	37526	11794	113668	155399
65 » 70	7606	9230	49715	31126	13353	32928	70674	73284	143958	290	634	22045	6543	48339	66107
70 » 75	6606	8808	40832	21542	18539	42821	65977	73171	139148	235	532	17658	5247	48084	67392
75 » 80	2864	3209	14324	6719	9882	16045	27070	25973	53043	134	226	8455	2396	18481	23351
80 » 85	1573	2363	8830	3276	8912	16635	19315	22274	41589	72	106	4439	1418	14804	20750
85 » 90	292	476	1440	543	2264	3151	3996	4170	8166	23	30	1149	359	2824	3781
90 » 95	115	246	495	205	803	1574	1413	2025	3438	7	17	289	110	1117	1898
95 » 100	30	54	121	62	251	416	402	532	934	....	4	70	22	332	506
Centenari . . .	7	15	17	2	48	107	72	124	196	1	....	7	5	64	119
Età ignota . . .	330	149	17	28	1	14	348	191	559	1	1	34	22	313	168
TOTALE . .	2175689	2011527	1433108	1470552	119213	375154	3728010	3857233	7585243	20263	30078	896593	396813	2811154	3430342

Segue TAVOLA III. — POPOLAZIONE PER GRUPPI DI ETÀ, PER SESSO, STATO CIVILE E ISTRUZIONE  
NEI COMPARTIMENTI E NEL REGNO.

Sicilia.

Censimento 1881.

ETÀ	STATO CIVILE						COMPLESSO			ISTRUZIONE					
	Celibi		Coniugati		Vedovi					Sanno leggere soltanto		Sanno leggere e scrivere		Analfabeti	
	M.	F.	M.	F.	M.	F.	M.	F.	Tot.	M.	F.	M.	F.	M.	F.
Dalla nascita a 1 anno	41288	38952	....	....	....	....	41288	38952	80240	....	....	....	....	41288	38952
Da 1 anno comp. a 2	35314	32752	....	....	....	....	35314	32752	68066	....	....	....	....	35314	32752
2 anni comp. a 3	41944	39202	....	....	....	....	41944	39202	81146	....	....	....	....	41944	39202
3 » 4	39159	36787	....	....	....	....	39159	36787	75946	11	9	52	56	39096	36722
4 » 5	37365	36054	..	..	....	....	37365	36054	73419	36	37	194	181	37135	35836
5 » 6	37214	34985	....	....	....	....	37214	34985	72199	116	87	849	641	36249	34257
6 » 7	36255	34502	....	....	....	....	36255	34502	70757	190	128	3061	2141	35004	32233
7 » 8	33865	32799	....	....	....	....	33865	32799	66664	163	130	5171	3463	28531	29206
8 » 9	33006	30686	....	....	....	....	33006	30686	63692	107	104	6202	4244	26697	26338
9 » 10	29273	27558	....	....	....	....	29273	27558	56831	88	92	6753	4759	22432	22707
10 » 12	60540	58203	....	....	....	....	60540	58203	118743	140	163	14294	10883	46106	47157
12 » 15	84984	80139	....	58	....	3	84984	80191	165175	168	208	19581	15114	63235	64869
15 » 20	132145	120644	490	14350	7	173	132642	135167	267809	263	471	33330	23229	99049	111407
20 » 25	116224	72927	14954	60672	153	1204	131311	134803	266114	580	644	39947	19030	90784	115129
25 » 30	59695	32034	57995	77942	574	2815	118264	112791	231055	528	625	36893	13889	80843	98277
30 » 35	28108	21030	83411	84823	1179	5842	112698	111695	224393	468	626	31566	10876	80664	100193
35 » 40	14059	11435	66666	61589	1347	6399	82072	79423	161495	370	537	24273	8460	57429	70426
40 » 45	12704	12674	82125	68720	2457	13768	97286	95162	192448	352	499	23188	7494	73746	87169
45 » 50	6437	6976	46678	38583	2201	10709	55316	56268	111584	220	357	14720	5177	40376	50734
50 » 55	6623	9152	58160	45188	4232	22057	69015	76397	145412	199	329	14315	4939	54501	71129
55 » 60	3915	4895	29882	23365	3128	11670	36925	38930	75855	119	282	9803	3421	27003	35227
60 » 65	5370	7749	45059	27515	7036	31108	57465	66372	123837	175	301	11201	3843	46089	62228
65 » 70	2733	3199	16783	9361	3764	10646	23280	23206	46486	80	162	6165	2133	17035	20911
70 » 75	2374	3450	15786	7211	5253	15721	23413	26382	49795	53	143	5054	1760	18306	24479
75 » 80	958	1228	4747	2014	2302	4465	8007	7707	15714	23	67	2319	755	5665	6885
80 » 85	689	1159	4481	1384	2573	7598	7743	10141	17884	27	26	1277	503	6439	9612
85 » 90	142	223	585	179	606	1004	1333	1406	2739	3	8	305	126	1025	1272
90 » 95	77	116	253	86	305	605	635	807	1442	2	2	100	49	533	756
95 » 100	22	26	52	20	66	133	140	179	319	....	....	16	10	124	169
Centenari . . .	3	5	11	4	14	48	28	57	85	....	....	1	1	27	56
Età ignota . . .	296	196	26	30	2	7	324	233	557	61	3	28	7	235	223
TOTALE . . .	902781	791728	528124	522094	37199	145975	1468104	1459797	2927901	4542	6040	310658	147184	1152904	130657

SICILIA. \*

\* Provincie di Caltanissetta, Catania, Girgenti, Messina, Palermo, Siracusa e Trapani.

Segue TAVOLA III. — POPOLAZIONE PER GRUPPI DI ETÀ, PER SESSO, STATO CIVILE E ISTRUZIONE  
NEI COMPARTIMENTI E NEL REGNO.

Censimento 1881.

Sardegna.

ETÀ	STATO CIVILE						COMPLESSO			ISTRUZIONE					
	Celibi		Coniugati		Vedovi		M.	F.	Tot.	Sanno leggere soltanto		Sanno leggere e scrivere		Analfabeti	
	M.	F.	M.	F.	M.	F.				M.	F.	M.	F.	M.	F.
Dalla nascita a 1'anno	9262	8664	....	....	....	....	9262	8664	17926	....	....	....	....	9252	8664
Da 1 anno comp. a 2	7442	7251	....	....	....	....	7442	7251	14693	....	....	....	....	7442	7251
2 anni comp. a 3	8783	8324	....	....	....	....	8783	8324	17107	....	....	....	....	8783	8324
3 » 4	8591	8172	....	....	....	....	8591	8172	16763	1	2	8	3	8582	8167
4 » 5	8192	7794	....	....	....	....	8192	7794	15986	11	14	43	20	8198	7760
5 » 6	8339	7854	....	....	....	....	8339	7854	16193	35	30	99	91	8205	7733
6 » 7	7856	7858	....	....	....	....	7856	7858	15714	84	76	422	312	7350	7470
7 » 8	8018	8086	....	....	....	....	8018	8086	16104	135	92	958	693	6925	7301
8 » 9	7660	7056	....	....	....	....	7660	7056	14716	101	95	1400	902	6159	6059
9 » 10	6547	6135	....	....	....	....	6547	6135	12682	70	46	1518	1009	4959	5080
10 » 12	13368	12653	....	....	....	....	13368	12653	26021	114	117	3280	2439	9974	10097
12 » 15	20459	18578	....	9	....	1	20459	18588	39047	122	163	4702	3652	15635	14773
15 » 20	32221	29847	55	1824	2	34	32278	31705	63983	195	302	7750	5797	24333	25606
20 » 25	29093	18486	1974	11065	48	246	31115	29797	60912	289	301	9897	4791	20929	24705
25 » 30	18942	8086	9708	16645	211	705	28861	25436	54297	251	284	10696	3604	17911	21548
30 » 35	9477	4391	16089	18194	491	1287	26057	23872	49929	240	272	8797	2772	17020	20828
35 » 40	5281	2596	17210	16165	680	1631	23171	20392	43563	204	217	7515	1860	15452	18315
40 » 45	3707	2441	20195	17199	1091	3330	24993	22970	47963	172	233	7402	1330	17419	21407
45 » 50	1965	1402	14617	11096	1039	2965	17621	15463	33084	110	178	5375	961	12136	14324
50 » 55	1877	1498	15353	10791	1630	5961	18860	18250	37110	109	163	4000	785	14751	17302
55 » 60	847	731	7937	4570	1144	3186	9928	8487	18415	54	124	2105	451	7769	7912
60 » 65	839	834	8108	4020	1646	6110	10593	10964	21557	48	97	1834	390	8711	10477
65 » 70	429	391	3651	1556	1101	2732	5181	4679	9860	22	66	1086	267	4073	4346
70 » 75	360	362	2817	976	1451	3713	4628	5051	9679	18	44	740	195	3870	4812
75 » 80	150	133	1109	306	792	1276	2051	1715	3766	11	24	375	94	1665	1597
80 » 85	108	102	836	182	821	1376	1765	1660	3425	6	16	195	34	1564	1610
85 » 90	24	22	146	30	206	253	376	305	681	....	5	57	15	319	285
90 » 95	18	12	54	15	104	153	176	180	356	....	2	14	1	162	177
95 » 100	7	4	26	6	39	47	72	57	129	1	....	1	1	70	56
Centenari . . .	....	....	1	....	14	24	15	24	39	....	....	....	....	15	24
Età ignota . . .	127	167	3	5	....	....	130	172	302	3	....	2	2	125	170
TOTALE .	219989	179330	119889	114654	12510	35030	352388	329614	682002	2409	2963	80271	32471	269708	294180

SARDEGNA. \*

\* Provincie di Cagliari e Sassari.

Segue TAVOLA III. — POPOLAZIONE PER GRUPPI DI ETÀ, PER SESSO, STATO CIVILE E ISTRUZIONE  
NEI COMPARTIMENTI E NEL REGNO.

Regno.

Censimento 1881.

ETÀ	STATO CIVILE						COMPLESSO			ISTRUZIONE					
	Celibi		Coniugati		Vedovi					Sanno leggere soltanto		Sanno leggere e scrivere		Analfabeti	
	M.	F.	M.	F.	M.	F.	M.	F.	Tot.	M.	F.	M.	F.	M.	F.
Dalla nascita a 1 anno	404763	386936	.....	.....	.....	.....	404763	386936	791699	.....	.....	.....	.....	404763	386936
Da 1 anno comp. a 2	311600	299694	.....	.....	.....	.....	311600	299694	611294	.....	.....	.....	.....	311600	299694
2 anni comp. a 3	359671	346959	.....	.....	.....	.....	359671	346959	706630	.....	.....	.....	.....	359671	346959
3 » 4	345377	332182	.....	.....	.....	.....	345377	332182	677559	267	300	946	765	344164	331117
4 » 5	329823	322598	.....	.....	.....	.....	329823	322598	652421	1543	1579	3639	3056	324641	317963
5 » 6	335902	324868	.....	.....	.....	.....	335902	324868	660770	4815	4547	14157	12407	316930	307914
6 » 7	329549	317110	.....	.....	.....	.....	329549	317110	646659	10061	9394	46157	39951	273331	267765
7 » 8	296402	292881	.....	.....	.....	.....	296402	292881	589283	10670	9510	82254	70236	203478	213135
8 » 9	293328	278859	.....	.....	.....	.....	293328	278859	572187	8323	8037	108268	89213	176737	181609
9 » 10	275234	264737	.....	.....	.....	.....	275234	264737	539971	6180	6570	122682	101974	146372	156193
10 » 12	555889	536018	.....	.....	.....	.....	555889	536018	1091907	8690	10490	265155	221462	282044	304066
12 » 15	827507	790321	.....	242	.....	7	827507	790570	1618077	9971	16065	393633	327369	423903	447136
15 » 20	1297562	1269314	3716	63743	92	822	1301370	1333879	2635249	14971	35640	620164	526005	666235	772234
20 » 25	1081590	750998	130016	475433	1538	6956	1213144	1233387	2446531	13255	37931	629045	435268	570844	760188
25 » 30	551983	322623	489759	735834	7775	19628	1049517	1078085	2127602	11354	36464	549839	337801	488324	703820
30 » 35	283683	195719	714324	805208	16597	40723	1014604	1041650	2056254	11525	38088	478105	272942	524974	730620
35 » 40	166960	129528	696071	703731	22950	57256	885981	890515	1776496	10715	37921	418336	219476	456930	633118
40 » 45	129428	119458	729171	679143	34621	103654	893220	902255	1795475	10104	36794	376054	177774	507062	687687
45 » 50	87088	84079	565462	498188	39099	106886	691649	689153	1380802	8186	30831	296935	134586	386528	523736
50 » 55	82271	89294	581972	471667	59008	177220	723251	738181	1461432	8251	28495	277115	116073	437885	593613
55 » 60	60227	61006	418024	316564	60680	153896	538931	531466	1070397	6457	22741	221774	85833	310700	422892
60 » 65	57208	62420	397635	253502	86636	232395	541479	548317	1089796	5707	18806	197395	73339	338377	456172
65 » 70	33931	33572	197446	111049	69777	139004	301154	283625	584779	3652	11039	125587	44013	171915	228573
70 » 75	26512	28278	140983	65676	80435	149565	247930	243519	491449	2815	7450	91470	31451	153645	204618
75 » 80	12063	11769	54535	21231	50078	70230	116676	103230	219906	1488	3486	45430	15192	69758	84552
80 » 85	5490	6426	24509	7829	30465	48043	60464	62298	122762	551	1202	18630	6526	41283	54570
85 » 90	1168	1378	4266	1317	8351	10462	13785	13157	26942	144	331	4718	1623	8923	11203
90 » 95	370	610	1207	477	2419	3976	3996	5063	9059	36	81	1086	501	2874	4481
95 » 100	95	136	285	150	563	951	943	1237	2180	4	16	180	112	759	1109
Centenari . . .	12	26	36	9	85	212	133	247	380	1	.....	13	10	119	237
Età ignota . . .	1762	1126	304	325	45	118	2111	1569	3680	71	35	684	412	1356	1122
TOTALE . . .	8544448	7660923	5149721	5211318	571214	1322004	14265383	14194245	28459628	169807	413843	5389451	3345370	8706125	10435032

COMPLESSO DEL REGNO.

TAVOLA IV. — RIASSUNTO GENERALE.



TAVOLA IV. — RIASSUNTO GENERALE.

CIRCONDARI (o distretti) E PROVINCE	STATO CIVILE						COMPLESSO			ISTRUZIONE					
	Celibi		Coniugati		Vedovi		M.	F.	Tot.	Sanno leggere soltanto		Sanno leggere e scrivere		Analfabeti	
	M.	F.	M.	F.	M.	F.				M.	F.	M.	F.	M.	F.
Aequi . . . . .	31622	26418	20933	20961	2257	4035	54812	51414	106226	627	1776	29145	17635	25040	32003
Alessandria . . . . .	44783	37690	30352	30403	3216	6530	78351	74623	152974	603	1352	49533	31886	28215	41385
Asti . . . . .	48996	42093	33116	32106	3701	6666	85813	80865	166678	796	2894	55669	38261	29348	39710
Casale Monferrato . . . . .	43697	36089	32057	32612	3712	6266	79466	74967	154433	558	2750	50064	36248	28844	35969
Novi Ligure . . . . .	24739	21979	15783	16006	1776	3415	42298	41400	83698	648	1407	19893	12678	21757	27315
Tortona . . . . .	18672	16253	13082	13460	1566	2668	33320	32381	65701	292	581	17939	11326	15089	20474
<b>Alessandria . . . . .</b>	<b>212509</b>	<b>180522</b>	<b>145323</b>	<b>145548</b>	<b>16228</b>	<b>29580</b>	<b>374060</b>	<b>355650</b>	<b>729710</b>	<b>3524</b>	<b>10760</b>	<b>222243</b>	<b>148034</b>	<b>148293</b>	<b>196856</b>
<b>Ancona . . . . .</b>	<b>76899</b>	<b>72056</b>	<b>48589</b>	<b>51312</b>	<b>5449</b>	<b>13033</b>	<b>130937</b>	<b>136401</b>	<b>267338</b>	<b>1002</b>	<b>2218</b>	<b>43815</b>	<b>25800</b>	<b>86120</b>	<b>108383</b>
Aquila degli Abruzzi. . . . .	30169	33056	17826	23579	2161	4748	50156	61383	111539	354	366	16952	7947	32850	53070
Avezzano . . . . .	29874	28339	19090	21579	2160	3961	51124	53879	105003	391	411	14500	5052	36233	48416
Cittaducale. . . . .	14461	14368	8596	10388	1102	2139	24159	26895	51054	222	193	7209	2145	16728	24557
Solmona . . . . .	22575	23866	14902	18726	1347	4015	38824	46607	85431	292	606	13031	5526	25501	40475
Aquila degli Abruzzi (Abruzzo Ult. II). . . . .	97079	99629	60414	74272	6770	14863	164263	188764	353027	1259	1576	51692	20670	111312	166518
<b>Arezzo. . . . .</b>	<b>75177</b>	<b>62494</b>	<b>41897</b>	<b>44092</b>	<b>5884</b>	<b>9200</b>	<b>122958</b>	<b>115786</b>	<b>238744</b>	<b>2628</b>	<b>3715</b>	<b>35034</b>	<b>16273</b>	<b>85296</b>	<b>95798</b>
Ascoli Piceno . . . . .	30488	28948	17017	17750	1940	4098	49445	50796	100241	310	597	12197	4845	36938	45354
Fermo . . . . .	30511	31062	19853	20307	2098	5113	52462	56482	108944	354	686	12813	6856	39295	48940
<b>Ascoli Piceno . . . . .</b>	<b>60999</b>	<b>60010</b>	<b>36870</b>	<b>38057</b>	<b>4038</b>	<b>9211</b>	<b>101907</b>	<b>107278</b>	<b>209185</b>	<b>664</b>	<b>1283</b>	<b>25010</b>	<b>11701</b>	<b>76233</b>	<b>94294</b>
Ariano di Puglia. . . . .	25123	23159	18618	18702	1309	4131	45050	45992	91042	95	53	9374	2470	35581	43469
Avellino . . . . .	50697	47558	36694	36705	3160	7037	90551	91300	181851	510	392	23096	8551	66945	82357
Sant'Angelo dei Lomb. . . . .	32188	29823	24723	25413	1837	5742	58748	60978	119726	123	67	12708	3394	45917	57517
<b>Avellino (Princ. Ulter). . . . .</b>	<b>108008</b>	<b>100540</b>	<b>80035</b>	<b>80820</b>	<b>6306</b>	<b>16910</b>	<b>194349</b>	<b>198270</b>	<b>392619</b>	<b>728</b>	<b>512</b>	<b>45178</b>	<b>14415</b>	<b>148443</b>	<b>183343</b>
Altamura. . . . .	29538	26724	20546	20187	1375	4482	51459	51393	102852	384	860	9467	4249	41608	46284
Bari delle Puglie. . . . .	91153	84386	60344	60135	4005	12985	155502	157506	313008	1006	2253	32825	16253	121671	139000
Barletta . . . . .	77785	71242	50655	50021	2884	11052	131324	132315	263639	633	1750	24009	13972	106682	116593
<b>Bari delle Puglie (Terra di Bari) . . . . .</b>	<b>198476</b>	<b>182352</b>	<b>131545</b>	<b>130343</b>	<b>8264</b>	<b>28519</b>	<b>338285</b>	<b>341214</b>	<b>679499</b>	<b>2023</b>	<b>4863</b>	<b>66301</b>	<b>34474</b>	<b>269961</b>	<b>301877</b>

**A. — PER CIRCONDARI (O DISTRETTI) E PROVINCE.**

Segue TAVOLA IV. — RIASSUNTO GENERALE.

CIRCONDARI (o distretti) E PROVINCE	STATO CIVILE						COMPLESSO			ISTRUZIONE					
	Celibi		Coniugati		Vedovi		M.	F.	Tot.	Sanno leggere soltanto		Sanno leggere e scrivere		Analfabeti	
	M.	F.	M.	F.	M.	F.				M.	F.	M.	F.	M.	F.
Agordo . . . . .	6664	7340	3245	3979	523	973	10432	12292	22724	544	1894	6058	3696	3830	6702
Auronzo . . . . .	6178	6286	2736	3003	469	867	9383	10156	19539	237	1404	6123	3299	3023	5453
Belluno . . . . .	14118	13371	7565	8043	921	2319	22604	23733	46337	981	1903	10967	5122	10656	16708
Feltre . . . . .	11512	10904	6479	6650	835	1788	18826	19342	38168	569	1552	9144	4564	9113	13226
Fonzaso . . . . .	5198	4958	2989	3378	357	771	8544	9107	17651	333	830	4198	2601	4013	5676
Longarone . . . . .	3131	3577	1628	2046	189	546	4948	6169	11117	190	672	3033	2093	1725	3404
Pieve di Cadore . . . . .	5131	6384	2384	3273	425	1007	7940	10664	18604	143	1832	5417	3803	2380	5029
<b>Belluno . . . . .</b>	<b>51932</b>	<b>52820</b>	<b>27026</b>	<b>30372</b>	<b>3719</b>	<b>8271</b>	<b>82677</b>	<b>91463</b>	<b>174140</b>	<b>2997</b>	<b>10087</b>	<b>44940</b>	<b>25178</b>	<b>34740</b>	<b>56198</b>
Benevento . . . . .	28940	25857	21476	21138	1926	4953	52342	51948	104290	305	161	13383	4434	38654	47353
Cerreto Sannita . . . . .	20981	18951	15441	15511	1399	3648	37821	38110	75931	203	155	9718	2931	27900	35024
San Bartolom. in Galdo . . . . .	15229	14304	12316	12479	1091	2785	28636	29568	58204	140	102	4998	1127	23498	28339
<b>Benevento . . . . .</b>	<b>65150</b>	<b>59112</b>	<b>49233</b>	<b>49128</b>	<b>4416</b>	<b>11386</b>	<b>118799</b>	<b>119626</b>	<b>238425</b>	<b>648</b>	<b>418</b>	<b>28099</b>	<b>8492</b>	<b>90052</b>	<b>110716</b>
Bergamo . . . . .	70449	65811	37105	37564	5887	9048	113441	112423	225864	2440	6509	67581	57868	43420	48046
Clusone . . . . .	17546	17172	8403	8659	1438	2252	27387	28083	55470	482	1244	18639	17831	8266	9008
Treviglio . . . . .	33538	29216	19741	19714	2808	4424	56087	53354	109441	1046	2479	27300	21792	27741	29083
<b>Bergamo . . . . .</b>	<b>121533</b>	<b>112199</b>	<b>65249</b>	<b>65937</b>	<b>10133</b>	<b>15724</b>	<b>196915</b>	<b>193860</b>	<b>390775</b>	<b>3968</b>	<b>10232</b>	<b>113520</b>	<b>97491</b>	<b>79427</b>	<b>86137</b>
Bologna . . . . .	105272	91585	60293	60075	8808	15777	174373	167437	341810	2816	8021	78279	50893	93278	108523
Imola . . . . .	20814	17529	11465	11655	1815	2842	34094	32026	66120	462	1173	11249	7318	22383	23535
Vergato . . . . .	15203	14734	7925	9150	962	1570	24090	25454	49544	455	1559	7239	4330	16396	19565
<b>Bologna . . . . .</b>	<b>141289</b>	<b>123848</b>	<b>79683</b>	<b>80880</b>	<b>11585</b>	<b>20189</b>	<b>232557</b>	<b>224917</b>	<b>457474</b>	<b>3733</b>	<b>10753</b>	<b>96767</b>	<b>62541</b>	<b>132057</b>	<b>151623</b>
Breno . . . . .	17765	18167	8780	9368	1523	2363	28068	29898	57966	497	1213	18983	19341	8588	9344
Brescia . . . . .	68297	57690	38993	39375	6505	10928	113795	107993	221788	1399	4145	63346	49748	49050	54100
Chiari . . . . .	22780	19316	13787	13698	2161	3333	38728	36347	75075	508	1420	19911	15219	18309	19708
Salò . . . . .	19179	15817	10256	10263	1648	2762	31083	28842	59925	470	1291	18078	13313	12535	14238
Verolanuova . . . . .	16307	14629	10836	10746	1852	2444	28995	27819	56814	344	1426	15278	11624	13373	14769
<b>Brescia . . . . .</b>	<b>144328</b>	<b>125619</b>	<b>82652</b>	<b>83450</b>	<b>13689</b>	<b>21830</b>	<b>240669</b>	<b>230899</b>	<b>471568</b>	<b>3218</b>	<b>9495</b>	<b>135596</b>	<b>109245</b>	<b>101855</b>	<b>112159</b>
Cagliari . . . . .	48619	40784	27237	26000	2672	8024	78528	74808	153336	509	902	19140	8874	58879	65032
Iglesias . . . . .	25782	19043	14893	12810	1358	3487	42033	35340	77373	288	283	9106	2328	32639	32729
Lanusei . . . . .	21060	17862	10740	10413	1261	3480	33061	31755	64816	148	74	6153	1663	26760	30018
Oristano . . . . .	39034	32752	22386	22165	2455	6318	63875	61235	125110	386	361	11205	3388	52284	57486
<b>Cagliari . . . . .</b>	<b>134495</b>	<b>110441</b>	<b>75256</b>	<b>71388</b>	<b>7746</b>	<b>21309</b>	<b>217497</b>	<b>203138</b>	<b>420635</b>	<b>1331</b>	<b>1620</b>	<b>45604</b>	<b>16253</b>	<b>170562</b>	<b>185265</b>



Segue TAVOLA IV. — RIASSUNTO GENERALE.

CIRCONDARI (o distretti) E PROVINCE	STATO CIVILE						COMPLESSO			ISTRUZIONE					
	Cellbi		Coniugati		Vedovi		M.	F.	Tot.	Sanno leggere soltanto		Sanno leggere e scrivere		Analfabeti	
	M.	F.	M.	F.	M.	F.				M.	F.	M.	F.	M.	F.
Caltanissetta . . . . .	33900	27825	21834	20954	1277	5720	57011	54499	111510	211	219	11278	3493	45522	50787
Piazza Armerina . . . . .	29968	23272	17851	17261	1057	5134	48876	45367	94543	42	50	9764	3441	39070	42176
Terranova di Sicilia . . . . .	19574	16102	10523	10018	509	3600	30606	29720	60326	121	164	5178	1988	25307	27568
<b>Caltanissetta . . . . .</b>	<b>83442</b>	<b>67199</b>	<b>50208</b>	<b>48233</b>	<b>2843</b>	<b>14454</b>	<b>136493</b>	<b>129886</b>	<b>266379</b>	<b>374</b>	<b>433</b>	<b>26220</b>	<b>8922</b>	<b>109899</b>	<b>120531</b>
Campobasso . . . . .	33977	30577	27095	28200	2423	6324	63495	65101	128596	228	208	16039	4908	47228	59985
Isernia . . . . .	32727	33537	24130	29708	2473	6771	59330	70016	129346	295	268	15484	4390	43551	65358
Larino . . . . .	29035	25499	22873	21964	1554	6567	53462	54030	107492	261	309	11036	3033	42165	50688
<b>Campobasso (Molise)</b>	<b>95739</b>	<b>89613</b>	<b>74098</b>	<b>79872</b>	<b>6450</b>	<b>19662</b>	<b>176287</b>	<b>189147</b>	<b>365434</b>	<b>784</b>	<b>785</b>	<b>42559</b>	<b>12331</b>	<b>132944</b>	<b>176031</b>
Caserta . . . . .	85121	77303	52765	52103	4108	13792	141994	143198	285192	640	694	40064	19789	101290	122715
Gaeta . . . . .	43607	39363	25959	24720	2887	7047	72453	71130	143583	446	705	19092	7193	52915	63232
Nola . . . . .	26571	25100	19118	19037	1366	4007	47055	48144	95199	93	101	10046	4227	36916	43816
Piedimonte d'Alife . . . . .	13406	13556	9854	10672	898	2680	24158	26908	51066	166	160	6284	2636	17708	24112
Sora . . . . .	39303	37905	25818	26566	2837	6662	67958	71133	139091	375	552	16809	6358	50774	64223
<b>Caserta (Terradi Lav.)</b>	<b>208008</b>	<b>193227</b>	<b>133514</b>	<b>133098</b>	<b>12096</b>	<b>34188</b>	<b>353618</b>	<b>360513</b>	<b>714131</b>	<b>1720</b>	<b>2212</b>	<b>92295</b>	<b>40203</b>	<b>259603</b>	<b>318098</b>
Acireale . . . . .	41518	40415	20973	21156	1763	4872	64254	66443	130697	174	191	12614	5801	51466	60451
Caltagirone . . . . .	33094	28000	20041	19489	1398	6348	54433	53837	108270	187	246	8648	3823	45598	49768
Catania . . . . .	69984	62310	40901	40545	3067	12900	113952	115755	229707	440	534	25537	12650	87975	102571
Nicosia . . . . .	28433	24745	17691	17314	1251	5349	47375	47408	94783	77	119	6857	2576	40441	44713
<b>Catania . . . . .</b>	<b>173029</b>	<b>155470</b>	<b>99606</b>	<b>98504</b>	<b>7379</b>	<b>29469</b>	<b>280014</b>	<b>283443</b>	<b>563457</b>	<b>878</b>	<b>1090</b>	<b>53656</b>	<b>24850</b>	<b>225480</b>	<b>257503</b>
Catanzaro . . . . .	40766	37116	25167	24818	2246	7535	68179	69469	137648	281	371	15862	5247	52036	63851
Cotrone . . . . .	23100	17720	13305	11903	974	4034	37379	33657	71036	114	161	7226	1796	30039	31700
Monteleone di Calabria . . . . .	37083	32944	22864	22760	1840	8055	61787	63759	125546	463	512	12874	3278	48450	59969
Ninastro . . . . .	28985	26056	18311	18637	1642	6114	48938	50807	99745	305	166	10311	1808	38322	48833
<b>Catanzaro (Cal. Ult. II)</b>	<b>129934</b>	<b>113836</b>	<b>79647</b>	<b>78118</b>	<b>6702</b>	<b>25738</b>	<b>216283</b>	<b>217692</b>	<b>433975</b>	<b>1163</b>	<b>1210</b>	<b>46273</b>	<b>12129</b>	<b>168847</b>	<b>204353</b>
Chieti . . . . .	32094	29062	23669	23911	2080	4743	57843	57716	115559	427	435	15064	5972	42352	51309
Lanciano . . . . .	29797	28171	22901	24546	2056	5259	54754	57976	112730	191	278	11680	4477	42883	53221
Vasto . . . . .	29889	27675	24430	26082	2004	5579	56323	59336	115659	140	181	10845	2860	45338	56295
<b>Chieti (Abruz. Citer.)</b>	<b>91780</b>	<b>84908</b>	<b>71000</b>	<b>74539</b>	<b>6140</b>	<b>15581</b>	<b>168920</b>	<b>175028</b>	<b>343948</b>	<b>758</b>	<b>894</b>	<b>37589</b>	<b>13309</b>	<b>130573</b>	<b>160825</b>

Segue TAVOLA IV. — RIASSUNTO GENERALE.

CIRCONDARI (o distretti) R PROVINCE	STATO CIVILE						COMPLESSO			ISTRUZIONE					
	Celibi		Coniugati		Vedovi					Sanno leggere soltanto		Sanno leggere e scrivere		Analfabeti	
	M.	F.	M.	F.	M.	F.	M.	F.	Tot.	M.	F.	M.	F.	M.	F.
Como . . . . .	72967	70764	39594	41008	5722	9423	118283	121195	239478	3194	9264	72729	58903	42360	53028
Lecco . . . . .	39312	36366	21178	21395	3524	4653	64014	62414	126428	1442	4254	37767	29340	24805	28820
Varese . . . . .	45943	42847	25631	25584	2573	6566	74147	74997	149144	880	3595	48813	36367	24454	35035
<b>Como . . . . .</b>	<b>158222</b>	<b>149977</b>	<b>86403</b>	<b>87987</b>	<b>11819</b>	<b>20642</b>	<b>256444</b>	<b>258606</b>	<b>515050</b>	<b>5516</b>	<b>17113</b>	<b>159309</b>	<b>124610</b>	<b>91619</b>	<b>116883</b>
Castrovillari . . . . .	34397	32381	20413	22559	1564	7180	56374	62120	118494	255	202	9757	2769	46362	59149
Cosenza . . . . .	51301	49558	28122	32517	2587	10506	82010	92581	174591	482	347	17286	4363	64242	87871
Paola . . . . .	26083	25400	15981	18560	1370	5590	43434	49550	92984	204	170	6918	2145	36312	47235
Rossano . . . . .	21162	17728	10685	10798	768	3975	32615	32501	65116	168	144	5839	1870	26608	30487
<b>Cosenza (Calabria Citeriore) . . . . .</b>	<b>132943</b>	<b>125067</b>	<b>75201</b>	<b>84434</b>	<b>6289</b>	<b>27251</b>	<b>214433</b>	<b>236752</b>	<b>451185</b>	<b>1109</b>	<b>863</b>	<b>39800</b>	<b>11147</b>	<b>173524</b>	<b>224742</b>
Casalmaggiore . . . . .	12102	10580	8279	8369	1130	1721	21511	20670	42181	289	1216	9947	8532	11275	10922
Crema . . . . .	25245	22860	16105	15374	2275	3610	43625	41844	85469	994	2611	21638	16463	20993	22770
Cremona . . . . .	48379	45343	34441	34169	4570	7586	87390	87098	174488	1676	5425	44157	34082	41557	47591
<b>Cremona . . . . .</b>	<b>85726</b>	<b>78783</b>	<b>58823</b>	<b>57912</b>	<b>7975</b>	<b>12917</b>	<b>152526</b>	<b>149612</b>	<b>302138</b>	<b>2959</b>	<b>9252</b>	<b>75742</b>	<b>59077</b>	<b>73825</b>	<b>81283</b>
Alba . . . . .	41228	33754	25731	25667	3283	5220	70242	64641	134883	1113	3601	42784	28776	26345	32264
Cuneo . . . . .	58546	54918	29228	31063	4293	8245	92067	94226	186293	1699	4867	50369	36584	39999	52775
Mondovì . . . . .	48860	41742	27235	27446	4038	5954	80133	75142	155275	1315	3492	47772	30473	31046	41177
Saluzzo . . . . .	50411	46976	25057	25969	3513	7023	78981	79968	158949	1494	4383	42739	30899	34748	44686
<b>Cuneo . . . . .</b>	<b>199045</b>	<b>177390</b>	<b>107251</b>	<b>110145</b>	<b>15127</b>	<b>26442</b>	<b>321423</b>	<b>313977</b>	<b>635400</b>	<b>5621</b>	<b>16343</b>	<b>183664</b>	<b>126732</b>	<b>132138</b>	<b>170902</b>
Cento . . . . .	10960	9797	7383	7400	847	1599	19190	18796	37986	242	817	7622	4005	11326	13974
Comacchio . . . . .	10968	9225	6015	5831	801	1535	17784	16591	34375	152	366	4642	2304	12990	13921
Ferrara . . . . .	47256	40821	29188	28999	4035	8147	80479	77967	158446	839	1523	27412	16350	52228	60094
<b>Ferrara . . . . .</b>	<b>69184</b>	<b>59843</b>	<b>42586</b>	<b>42230</b>	<b>5683</b>	<b>11281</b>	<b>117453</b>	<b>113354</b>	<b>230807</b>	<b>1233</b>	<b>2706</b>	<b>39676</b>	<b>22659</b>	<b>76544</b>	<b>87989</b>
Firenze . . . . .	156925	137891	95564	97315	14223	23080	266712	258286	524998	4980	15312	110036	74739	151696	168235
Pistoia . . . . .	30988	29211	16662	20066	2245	4624	49895	53901	103796	957	2568	18075	11012	30863	40321
Rocca San Casciano . . . . .	14825	12554	8613	8328	1227	1703	24665	22585	47250	305	776	5299	3200	19061	18609
San Miniato . . . . .	35472	29547	21188	21358	3021	4146	59681	55051	114732	1143	2890	20943	9309	37595	42852
<b>Firenze . . . . .</b>	<b>238210</b>	<b>209203</b>	<b>142027</b>	<b>147067</b>	<b>20716</b>	<b>33553</b>	<b>400953</b>	<b>389823</b>	<b>790776</b>	<b>7385</b>	<b>21546</b>	<b>154353</b>	<b>98260</b>	<b>239215</b>	<b>270017</b>

Segue TAVOLA IV. — RIASSUNTO GENERALE.

CIRCONDARI (o distretti) E PROVINCE	STATO CIVILE						COMPLESSO			ISTRUZIONE					
	Celibi		Coniugati		Vedovi					Sanno leggere soltanto		Sanno leggere e scrivere		Analfabeti	
	M.	F.	M.	F.	M.	F.	M.	F.	Tot.	M.	F.	M.	F.	M.	F.
Bovino . . . . .	15909	13605	11441	10164	786	3254	28086	27023	55109	101	119	7944	3019	20041	23885
Foggia . . . . .	45006	42081	31882	29509	2019	9063	81907	80653	162560	463	963	22844	11583	58600	68107
San Severo . . . . .	39271	36027	26982	25596	1627	9095	67880	70718	138598	562	1121	14858	6296	52460	63301
<b>Foggia (Capitanata).</b>	<b>103186</b>	<b>91713</b>	<b>70305</b>	<b>65269</b>	<b>4382</b>	<b>21412</b>	<b>177873</b>	<b>178394</b>	<b>356267</b>	<b>1126</b>	<b>2203</b>	<b>45646</b>	<b>20898</b>	<b>131101</b>	<b>155293</b>
Cesena . . . . .	27964	24602	15638	15153	2348	3599	45950	43354	89304	459	952	12117	7137	33374	35265
Forlì . . . . .	24311	20037	12094	12644	2126	3139	38531	35820	74351	218	663	10057	7227	28256	27930
Rimini . . . . .	26165	22916	16017	16744	1965	3648	44147	43308	87455	711	1638	11913	7494	31523	34176
<b>Forlì . . . . .</b>	<b>78440</b>	<b>67555</b>	<b>43749</b>	<b>44541</b>	<b>6439</b>	<b>10386</b>	<b>128628</b>	<b>122482</b>	<b>251110</b>	<b>1388</b>	<b>3253</b>	<b>34087</b>	<b>21858</b>	<b>93153</b>	<b>97371</b>
Albenga . . . . .	16864	14898	10485	10874	1477	2908	28826	28680	57506	387	1123	15885	10250	12554	17307
Chiavari . . . . .	32647	31844	18609	19889	2113	5764	53369	57497	110866	467	1169	22533	17516	30369	38812
Genova . . . . .	119977	111912	63809	65943	7855	19767	191641	197622	389263	1900	4441	106604	90330	83137	102851
Savona . . . . .	30491	26776	16531	17214	1944	4067	48966	48057	97023	637	1588	25271	18686	23058	27783
Spezia (Levante) . . . . .	31780	26926	19715	20703	2111	4229	53606	51858	105464	382	575	25785	13954	27439	37329
<b>Genova . . . . .</b>	<b>231759</b>	<b>212356</b>	<b>129149</b>	<b>134623</b>	<b>15500</b>	<b>36735</b>	<b>376408</b>	<b>383714</b>	<b>760122</b>	<b>3773</b>	<b>8896</b>	<b>196078</b>	<b>150736</b>	<b>176557</b>	<b>224082</b>
Bivona . . . . .	19305	16394	11607	11740	710	3878	31622	32012	63634	85	125	5309	1523	26228	30364
Girgenti . . . . .	58694	49651	34212	33997	2041	11008	94947	94656	189603	275	499	18134	7225	76538	86932
Sciacca . . . . .	18128	15931	10646	10550	691	3304	29465	29785	59250	17	39	5668	2124	23780	27622
<b>Girgenti . . . . .</b>	<b>96127</b>	<b>81976</b>	<b>56465</b>	<b>56287</b>	<b>3442</b>	<b>18190</b>	<b>156034</b>	<b>156453</b>	<b>312487</b>	<b>377</b>	<b>663</b>	<b>29111</b>	<b>10872</b>	<b>126546</b>	<b>144918</b>
<b>Grosseto . . . . .</b>	<b>40125</b>	<b>27151</b>	<b>21460</b>	<b>17236</b>	<b>2816</b>	<b>5507</b>	<b>64401</b>	<b>49894</b>	<b>114295</b>	<b>1121</b>	<b>1883</b>	<b>20543</b>	<b>9891</b>	<b>42737</b>	<b>38120</b>
Brindisi . . . . .	36620	32646	24592	23728	1666	5107	62878	61481	124359	477	1388	13453	5356	48948	54737
Gallipoli . . . . .	39394	35561	25163	25171	1821	6061	66378	66798	133171	494	1081	13453	5351	52431	60361
Lecce . . . . .	43222	39579	25903	25622	1981	6520	71106	71721	142827	474	1070	17352	8791	53280	61860
Taranto . . . . .	44170	40193	29837	29522	1824	7395	75831	77110	152941	777	1363	15619	5440	59435	70307
<b>Lecce (Terra d'O-</b> <b>tranto) . . . . .</b>	<b>163406</b>	<b>147979</b>	<b>105495</b>	<b>104043</b>	<b>7292</b>	<b>25083</b>	<b>276193</b>	<b>277105</b>	<b>553298</b>	<b>2222</b>	<b>4902</b>	<b>59877</b>	<b>24938</b>	<b>214094</b>	<b>247265</b>
Livorno . . . . .	28035	27245	17330	17068	2636	5301	48001	49614	97615	835	2373	27116	20170	20050	27071
Portoferraio (Is. d'Elba).	7661	5711	4889	4243	534	959	13084	10913	23997	194	763	4982	3945	7908	6205
<b>Livorno . . . . .</b>	<b>35696</b>	<b>32956</b>	<b>22219</b>	<b>21311</b>	<b>3170</b>	<b>6260</b>	<b>61085</b>	<b>60527</b>	<b>121612</b>	<b>1029</b>	<b>3136</b>	<b>32098</b>	<b>24115</b>	<b>27958</b>	<b>33276</b>
Lucca . . . . .	80826	83524	48418	53973	6208	11535	135452	149032	284484	3787	8812	56350	31428	75315	108792

Segue TAVOLA IV. — RIASSUNTO GENERALE.

CIRCONDARI (o distretti) E PROVINCE	STATO CIVILE						COMPLESSO			ISTRUZIONE					
	Celibi		Coniugati		Vedovi		M.	F.	Tot.	Sanno leggere soltanto		Sanno leggere e scrivere		Analfabeti	
	M.	F.	M.	F.	M.	F.				M.	F.	M.	F.	M.	F.
Camerino . . . . .	13927	14116	7470	8647	985	2153	22382	24916	47298	248	608	7982	4391	14152	19917
Macerata . . . . .	54876	52151	35845	37018	3486	9039	94207	98208	192415	645	1236	24227	11450	69385	85522
<b>Macerata . . . . .</b>	<b>68803</b>	<b>66267</b>	<b>43315</b>	<b>45665</b>	<b>4471</b>	<b>11192</b>	<b>116589</b>	<b>123124</b>	<b>239713</b>	<b>893</b>	<b>1844</b>	<b>32209</b>	<b>15841</b>	<b>83487</b>	<b>105439</b>
Asola . . . . .	4906	3810	3349	3313	511	694	8766	7817	16588	43	81	3934	2637	4789	5099
Bozzolo . . . . .	8105	7414	5573	5323	723	1093	14401	13830	28231	133	503	6811	5766	7457	7561
Canneto sull'Oglio . . . . .	3232	2852	2248	2270	350	493	5830	5615	11445	56	161	2742	2204	3032	3250
Castiglione delle Stiviere	3873	3274	2747	2734	415	666	7035	6674	13709	27	121	3008	2407	4000	4146
Gonzaga . . . . .	12061	10246	8185	8196	885	1575	21131	20017	41148	85	140	8507	4201	12539	15676
Mantova . . . . .	24628	20199	15879	15857	2153	4231	42660	40287	82947	212	495	22060	15046	20388	24746
Ostiglia . . . . .	4114	3729	2978	3003	343	688	7435	7420	14855	45	64	3412	2069	3978	5287
Revere . . . . .	6674	5922	4865	4905	550	962	12089	11789	23878	41	63	5210	2560	6888	9166
Sermide . . . . .	5486	4892	3787	3980	580	819	9853	9691	19544	31	34	3938	2015	5884	7642
Viadana . . . . .	8438	7503	5889	6038	724	1167	15051	14708	29759	99	462	5792	4558	9160	9688
Volta Mantovana . . . . .	3971	3319	2688	2649	418	584	7077	6552	13629	63	168	2737	1958	4277	4426
<b>Mantova . . . . .</b>	<b>85488</b>	<b>73160</b>	<b>58188</b>	<b>58268</b>	<b>7652</b>	<b>12972</b>	<b>151328</b>	<b>144400</b>	<b>295728</b>	<b>835</b>	<b>2292</b>	<b>68151</b>	<b>45421</b>	<b>82342</b>	<b>96687</b>
Castelnuovo di Garfagn.	11431	12507	5496	6715	906	1421	17833	20643	38476	728	1561	7186	3807	9919	15275
Massa e Carrara . . . . .	28456	26491	18018	18692	2127	3487	48601	48670	97271	895	940	18279	8803	29427	38927
Pontremoli . . . . .	9709	10711	4938	6350	732	1282	15379	18343	33722	196	216	4425	1704	10758	16423
<b>Massa e Carrara . . . . .</b>	<b>49396</b>	<b>49709</b>	<b>28452</b>	<b>31757</b>	<b>3765</b>	<b>6190</b>	<b>81813</b>	<b>87656</b>	<b>169469</b>	<b>1819</b>	<b>2717</b>	<b>29890</b>	<b>14314</b>	<b>50104</b>	<b>70625</b>
Castroreale . . . . .	27505	27096	16500	16599	1482	4083	45487	47778	93265	92	87	7387	2494	38008	45197
Messina . . . . .	65473	60243	38898	39571	3646	9353	108017	109167	217184	452	663	27111	13544	80454	94960
Mistretta . . . . .	16546	14656	9753	9863	748	3010	27047	27529	54576	105	153	5224	1772	21718	25604
Patti . . . . .	28743	26493	17277	17365	1863	4658	47383	48516	95899	77	65	6611	2598	40695	45853
<b>Messina . . . . .</b>	<b>138267</b>	<b>128488</b>	<b>82428</b>	<b>83398</b>	<b>7239</b>	<b>21104</b>	<b>227934</b>	<b>232990</b>	<b>460924</b>	<b>726</b>	<b>968</b>	<b>46333</b>	<b>20408</b>	<b>180875</b>	<b>211614</b>
Abbiategrosso . . . . .	32806	29415	20013	20228	2096	4203	54915	53846	108761	2185	5349	23173	17921	29557	30576
Gallarate . . . . .	46943	43048	27555	27812	3046	5082	77544	75942	153486	2495	7394	39605	31475	35444	37073
Lodi . . . . .	52661	48306	31080	30971	3686	7183	87427	86460	173887	2751	6343	36362	30779	48314	49338
Milano . . . . .	152492	128756	87710	87140	10338	24967	250540	240843	491383	5079	12552	161400	137100	84061	91191
Monza . . . . .	59611	51181	32996	32992	4334	6360	96941	90533	187474	3897	8915	50481	37063	42563	44555
<b>Milano . . . . .</b>	<b>344513</b>	<b>300686</b>	<b>199354</b>	<b>199143</b>	<b>23500</b>	<b>47795</b>	<b>567367</b>	<b>547624</b>	<b>1114991</b>	<b>16407</b>	<b>40553</b>	<b>311021</b>	<b>254338</b>	<b>239939</b>	<b>252733</b>

Segue TAVOLA IV. — RIASSUNTO GENERALE.

CIRCONDARI (o distretti) E PROVINCE	STATO CIVILE						COMPLESSO			ISTRUZIONE					
	Celibi		Coniugati		Vedovi					Sanno leggere soltanto		Sanno leggere e scrivere		Analfabeti	
	M.	F.	M.	F.	M.	F.	M.	F.	Tot.	M.	F.	M.	F.	M.	F.
Mirandola . . . . .	19749	16820	13349	13049	2018	2957	35116	32826	67942	403	851	12295	5515	23418	26460
Modena . . . . .	43479	37485	28131	27258	4284	6705	75894	71448	147342	1455	3401	31705	20340	42734	47707
Pavullo nel Frignano . . . . .	18787	19039	10044	12297	1467	2336	30298	33672	63970	1052	2929	9134	5629	20112	25114
<b>Modena . . . . .</b>	<b>82015</b>	<b>73344</b>	<b>51524</b>	<b>52604</b>	<b>7769</b>	<b>11998</b>	<b>141508</b>	<b>137946</b>	<b>279254</b>	<b>2910</b>	<b>7181</b>	<b>53134</b>	<b>31484</b>	<b>85264</b>	<b>99281</b>
Casoria . . . . .	40600	38418	25813	25743	1849	5756	68262	69917	138179	156	269	13937	7573	54169	62075
Castellammare di Stabia . . . . .	51561	46705	34157	34632	2824	6926	88542	88263	176805	374	462	22199	12743	65969	75058
Napoli . . . . .	184500	170763	105828	105733	11586	31310	301914	307806	609720	2363	4280	121427	91675	178124	211851
Pozzuoli . . . . .	24802	19934	14131	13264	1327	3083	40260	36281	76541	393	396	10695	5770	29172	30115
<b>Napoli . . . . .</b>	<b>301463</b>	<b>275820</b>	<b>179929</b>	<b>179372</b>	<b>17586</b>	<b>47073</b>	<b>498978</b>	<b>502267</b>	<b>1001245</b>	<b>3286</b>	<b>5407</b>	<b>168258</b>	<b>117761</b>	<b>327434</b>	<b>379099</b>
Biella . . . . .	44954	46215	25691	26548	3005	7495	73650	80258	153908	1319	5363	52374	43478	19957	31417
Domodossola (Ossola) . . . . .	9174	11948	4917	5628	839	1951	14930	19527	34457	250	1642	10688	10480	3992	7405
Novara . . . . .	67793	62253	41127	41217	4922	10557	113842	114027	227869	2264	6646	66464	49551	45114	57830
Pallanza . . . . .	19309	22124	11559	12131	1239	3712	32107	37067	70074	363	1636	22086	19106	9658	17225
Varallo (Valsesia) . . . . .	7643	11343	4990	5602	679	2040	13312	18985	32297	261	1083	9077	10403	3974	7499
Vercelli . . . . .	46033	40837	29781	29672	3355	7643	79169	78152	157321	932	3542	45931	32765	32306	41845
<b>Novara . . . . .</b>	<b>194906</b>	<b>194720</b>	<b>118065</b>	<b>120798</b>	<b>14039</b>	<b>33398</b>	<b>327010</b>	<b>348916</b>	<b>675926</b>	<b>5389</b>	<b>19912</b>	<b>206620</b>	<b>165783</b>	<b>115001</b>	<b>163221</b>
Campo San Piero . . . . .	13157	11037	7281	7345	1107	1733	21515	20115	41660	484	756	6811	3583	14220	15776
Cittadella . . . . .	10656	9346	6438	6430	789	1638	17883	17464	35347	471	833	7651	4390	9761	12241
Conselve . . . . .	8030	6977	5189	5193	631	1422	13850	13592	27442	168	298	4194	2073	9488	11221
Este . . . . .	13589	12202	8853	8848	957	2247	23399	23297	46696	390	572	8941	3893	14068	18332
Monselice . . . . .	9775	8838	6358	6371	792	1562	16925	16771	33696	254	371	5543	2746	11128	13654
Montagnana . . . . .	9969	9394	6789	6811	669	1765	17427	17970	35397	81	118	8148	3141	9198	14711
Padova . . . . .	43950	37832	25384	24995	3171	6561	72505	69388	141893	950	1797	32408	21341	39147	46250
Piove di Sacco . . . . .	10705	9329	6519	6431	894	1753	18118	17513	35631	203	304	5551	2974	12364	14235
<b>Padova . . . . .</b>	<b>119831</b>	<b>104955</b>	<b>72811</b>	<b>72424</b>	<b>9010</b>	<b>18731</b>	<b>201652</b>	<b>196110</b>	<b>397762</b>	<b>3001</b>	<b>5049</b>	<b>79277</b>	<b>44141</b>	<b>119374</b>	<b>146920</b>
Cefalù . . . . .	28241	24346	17666	17609	1276	4130	47183	46085	93268	142	197	10308	4475	36733	41413
Corleone . . . . .	17033	14680	11702	11673	866	3355	29601	29708	59309	51	76	6003	1983	23547	27649
Palermo . . . . .	132931	115539	76832	76510	6413	19647	216176	211696	427872	1126	1433	66016	43004	149034	167259
Termini Imerese . . . . .	35228	30730	23202	23016	1332	5194	59762	58940	118702	167	192	13197	5961	46398	52787
<b>Palermo . . . . .</b>	<b>215433</b>	<b>185295</b>	<b>129402</b>	<b>128808</b>	<b>9887</b>	<b>32326</b>	<b>352722</b>	<b>346429</b>	<b>699151</b>	<b>1486</b>	<b>1898</b>	<b>95524</b>	<b>55423</b>	<b>255712</b>	<b>289107</b>

Segue TAVOLA IV. — RIASSUNTO GENERALE.

CIRCONDARI (o distretti) E PROVINCE	STATO CIVILE						COMPLESSO			ISTRUZIONE					
	Celibi		Coniugati		Vedovi		M.	F.	Tot.	Sanno leggere soltanto		Sanno leggere e scrivere		Analfabeti	
	M.	F.	M.	F.	M.	F.				M.	F.	M.	F.	M.	F.
Borgo San Donnino . . .	24302	19781	16313	16477	2538	3218	43153	39476	82629	264	639	11743	7695	31146	31142
Borgotaro . . . . .	8943	9605	5418	6140	721	1363	15082	17108	32190	187	486	4407	2583	10488	14089
Parma . . . . .	46157	41339	26845	27466	4118	6562	77120	75367	152487	866	1960	28721	19012	47533	54395
<b>Parma</b> . . . . .	79402	70725	48576	50083	7377	11143	135355	131951	267306	1317	3085	44871	29290	89167	99576
Bobbio . . . . .	10520	9568	6504	7110	957	1551	17981	18229	36210	237	382	6345	3712	11399	14135
Mortara (Lomellina) . .	44609	41920	30030	29978	3469	6485	78108	78883	156491	1412	4357	40661	50170	36035	43856
Pavia . . . . .	46569	40916	27804	27962	3305	6830	77678	7508	153386	1655	4660	40804	32730	35219	38318
Voghera . . . . .	35111	29792	25657	25653	2992	4539	63760	59984	123744	553	1253	84328	25658	28879	33073
<b>Pavia</b> . . . . .	136809	122196	89995	90703	10723	19405	237527	232304	469831	3857	10652	122138	92270	111532	129382
Foligno . . . . .	20818	18048	11862	12126	1516	2548	34196	32722	66918	283	535	9970	5049	23943	27138
Orvieto . . . . .	15476	13332	8583	8449	1132	1872	25191	23653	48844	227	492	6382	3649	18582	19512
Perugia . . . . .	70060	60940	38391	38728	5304	8825	113755	108493	222248	1425	1919	29916	15262	82414	91312
Rieti . . . . .	27043	22479	16251	15758	1989	3494	45283	41731	87014	232	302	13895	5139	31156	36290
Spoleto . . . . .	23503	19786	12233	13070	1737	3007	37473	35863	73336	405	815	11722	5237	25346	29811
Terni . . . . .	23120	19555	13367	13073	1634	2951	38121	35579	73700	404	499	12428	5773	25289	29307
<b>Perugia (Umbria)</b> .	180020	154140	100687	101204	13312	22697	294019	278041	572060	2976	4562	84313	40109	206730	233370
Pesaro . . . . .	31482	27283	20278	20439	2419	4747	54179	52469	106648	573	1223	14548	8622	39053	42624
Urbino . . . . .	34975	32886	20542	20833	2594	4565	58111	58284	116395	776	1803	14539	8163	42796	48318
<b>Pesaro e Urbino</b> . .	66457	60169	40820	41272	5013	9312	112290	110753	223043	1349	3026	29087	16785	81854	90942
Fiorenzuola d'Arda . . .	22830	19768	14842	15588	1816	3033	39488	38389	77877	194	598	11034	8334	28260	29457
Piacenza . . . . .	45582	37461	27896	28191	3702	6008	77180	71660	148810	615	1481	27953	20908	48612	49271
<b>Piacenza</b> . . . . .	68412	57229	42738	43779	5518	9041	116668	110049	226717	809	2079	38987	29242	76872	78728
Pisa . . . . .	67372	58474	39563	40234	5368	8421	112303	107129	219432	2341	4487	43866	20506	66096	82136
Volterra . . . . .	21259	16139	11807	10667	1801	2458	34867	29264	64131	930	1626	12380	5998	21557	21640
<b>Pisa</b> . . . . .	88631	74613	51370	50901	7169	10879	147170	136393	283563	3271	6113	56246	26504	87653	103776
Porto Maurizio . . . . .	16725	16402	10361	10637	1766	2768	28852	29807	58659	251	1503	18712	12786	9889	15518
San Remo . . . . .	20916	19627	13941	14082	1921	3105	36778	36814	73592	498	1592	21858	13884	14422	21388
<b>Porto Maurizio</b> . .	37641	36029	24302	24719	3687	5873	65630	66621	132251	749	3095	40570	26670	24311	36856



Segue TAVOLA IV. — RIASSUNTO GENERALE.

CIRCONDARI (o distretti) E PROVINCE	STATO CIVILE						COMPLESSO			ISTRUZIONE					
	Celibi		Coniugati		Vedovi		M.	F.	Tot.	Sanno leggere soltanto		Sanno leggere e scrivere		Analfabeti	
	M.	F.	M.	F.	M.	F.				M.	F.	M.	F.	M.	F.
Lagonegro . . . . .	30885	32476	20088	24385	1855	6723	52828	63582	116410	169	243	9368	3669	43291	59670
Matera . . . . .	31382	28056	22845	22171	1299	7466	55526	57693	113219	318	320	9874	3397	45334	53976
Melfi . . . . .	29842	26452	22728	22709	1973	6799	53943	55940	109883	204	175	10035	3200	42804	52565
Potenza . . . . .	40480	45811	37088	39722	2756	10135	89324	95668	184992	244	220	17520	6346	71560	89102
<b>Potenza (Basilicata).</b>	<b>141589</b>	<b>132775</b>	<b>102749</b>	<b>108985</b>	<b>7283</b>	<b>31123</b>	<b>251621</b>	<b>272883</b>	<b>524504</b>	<b>935</b>	<b>958</b>	<b>47697</b>	<b>16612</b>	<b>202989</b>	<b>255313</b>
Faenza . . . . .	24254	21050	12258	12184	2007	3424	38519	36658	75177	498	1900	10426	8421	27595	26337
Lugo . . . . .	20634	18600	11365	11371	1588	3113	33587	33084	66671	526	1195	10726	8010	22335	23879
Ravenna . . . . .	26678	22403	14180	14061	2179	4415	43037	40879	83916	246	837	13436	8492	29355	31550
<b>Ravenna . . . . .</b>	<b>71566</b>	<b>62053</b>	<b>37803</b>	<b>37616</b>	<b>5774</b>	<b>10952</b>	<b>115143</b>	<b>110621</b>	<b>225764</b>	<b>1270</b>	<b>3932</b>	<b>34588</b>	<b>24923</b>	<b>79285</b>	<b>81766</b>
Gerace . . . . .	36949	32448	20506	20568	1581	6269	59126	59285	118411	191	192	8251	1740	50684	57353
Palme . . . . .	35626	33061	21703	21630	1586	7188	58915	61879	120794	305	584	11377	3049	47233	58246
Reggio di Calabria . . .	40570	36857	24018	24363	2031	5679	66619	66899	133518	480	808	15352	7051	50787	59040
<b>Reggio di Calabria (Calabria Ulter. I).</b>	<b>113145</b>	<b>102366</b>	<b>66317</b>	<b>66561</b>	<b>5198</b>	<b>19136</b>	<b>184660</b>	<b>188063</b>	<b>372723</b>	<b>976</b>	<b>1584</b>	<b>34980</b>	<b>11840</b>	<b>148704</b>	<b>174639</b>
Guastalla . . . . .	18269	16452	12189	12283	1550	2361	32008	31096	63104	251	613	13090	6888	18667	23595
Reggio nell'Emilia . . .	51392	49253	32785	34018	4437	6970	91614	90241	181855	1780	3514	34383	18827	54851	67900
<b>Reggio nell'Emilia.</b>	<b>72661</b>	<b>65705</b>	<b>44974</b>	<b>46301</b>	<b>5987</b>	<b>9331</b>	<b>123622</b>	<b>121337</b>	<b>244959</b>	<b>2031</b>	<b>4127</b>	<b>48073</b>	<b>25715</b>	<b>73518</b>	<b>91495</b>
Civitavecchia . . . . .	11789	5996	6196	3680	658	1348	18643	11024	29667	311	658	7606	3520	10726	6846
Frosinone . . . . .	45616	41910	25741	25599	2763	8521	74120	76030	150150	646	1006	15134	6487	58340	68557
Roma . . . . .	167009	119874	90567	78273	10695	24084	268271	222231	490502	3562	7794	140268	85961	124441	128476
Velletri . . . . .	28668	19721	13493	12041	1192	4276	38353	36038	74391	536	1383	10214	4458	27603	30317
Viterbo . . . . .	50277	43166	27888	26648	3137	7646	81302	77460	158762	1608	3410	25987	12986	53707	61064
<b>Roma . . . . .</b>	<b>298359</b>	<b>230667</b>	<b>163885</b>	<b>146241</b>	<b>18445</b>	<b>45875</b>	<b>480689</b>	<b>422783</b>	<b>903472</b>	<b>6663</b>	<b>14151</b>	<b>199209</b>	<b>113372</b>	<b>274817</b>	<b>295260</b>
Adria . . . . .	12752	11485	7969	8130	1123	2018	21844	21633	43477	114	299	6914	3567	14816	17767
Ariano nel Polesine . .	5967	5137	3459	3377	457	735	9883	9249	19132	50	69	2590	1215	7243	7965
Badia Polesine . . . . .	6753	6104	4687	4721	518	1073	11958	11898	23856	84	234	5772	2580	6102	9084
Lendinara . . . . .	6467	5775	4454	4389	496	1182	11417	11346	22763	82	141	4619	2052	6716	9155
Massa Superiore . . . .	6635	5911	4584	4620	447	1014	11606	11545	23211	53	146	4931	2747	6682	8652
Occhiobello . . . . .	7071	6340	4474	4480	541	1350	12086	12170	24256	78	270	4676	2477	7332	9423
Polesella . . . . .	5173	4464	3701	3689	511	921	9385	9074	18459	57	140	3937	1952	5391	6982
Rovigo . . . . .	11975	10608	8402	8369	986	2206	21363	21183	42546	286	598	9359	4798	11718	15787
<b>Rovigo . . . . .</b>	<b>62793</b>	<b>55824</b>	<b>41730</b>	<b>41775</b>	<b>5079</b>	<b>10499</b>	<b>109602</b>	<b>108098</b>	<b>217700</b>	<b>804</b>	<b>1897</b>	<b>42798</b>	<b>21388</b>	<b>66000</b>	<b>84813</b>

Segue TAVOLA IV. — RIASSUNTO GENERALE..

CIRCONDARI (o distretti) E PROVINCE	STATO CIVILE						COMPLESSO			ISTRUZIONE					
	Celibi		Coniugati		Vedovi					Sanno leggere soltanto		Sanno leggere e scrivere		Analfabeti	
	M.	F.	M.	F.	M.	F.	M.	F.	Tot.	M.	F.	M.	F.	M.	F.
Campagna . . . . .	28829	25737	20361	21306	1850	5607	51040	52650	103690	98	131	11053	3726	39889	48793
Sala Consilina . . . . .	20739	21553	13579	17000	1479	4833	35797	43386	79183	109	103	7114	3100	28574	40183
Salerno . . . . .	76535	70714	52217	52982	3929	11028	132681	134724	267405	585	769	34806	18053	97290	115902
Vallo della Lucania . . . . .	27424	28369	17256	19749	1931	5150	46611	53268	99879	195	193	12231	3460	34185	49615
<b>Salerno</b> (Principato Citeriore) . . . . .	153527	146373	103413	111037	9189	26618	266129	284028	550157	987	1196	65204	28339	199938	254493
Alghero . . . . .	14009	11272	7831	7573	719	2220	22559	21065	43624	105	274	5072	2923	17382	17868
Nuoro . . . . .	20112	16491	9272	9321	1300	3298	30684	29110	59794	338	257	6579	2429	23767	26424
Ozieri . . . . .	13678	10927	6912	6708	835	2133	21425	19768	41193	104	91	5286	1912	16035	17765
Sassari . . . . .	27892	23180	15928	15312	1369	4631	45189	43123	88312	431	640	13460	7093	31298	35390
Tempio Pausania . . . . .	9803	7619	4690	4352	541	1439	15034	13410	28444	100	81	4270	1861	10664	11468
<b>Sassari</b> . . . . .	85494	69489	44633	43266	4764	13721	134891	126476	261367	1078	1343	34667	16218	99146	108915
Montepulciano . . . . .	20244	17286	12923	12889	1742	3023	34909	33198	68107	739	1018	9743	4750	24427	27430
Siena . . . . .	43951	34086	25051	24876	4122	5733	73124	64695	137819	1218	2278	22032	13377	49874	49040
<b>Siena</b> . . . . .	64195	51372	37974	37765	5864	8756	108033	97893	205926	1957	3296	31775	18127	74304	76470
Modica . . . . .	55871	47131	29369	28553	1726	8555	86966	84239	171205	118	247	16135	5741	70713	78251
Noto . . . . .	21755	18336	13279	12801	876	3916	35910	35053	70963	126	176	6678	2760	29106	32117
Siracusa . . . . .	31470	27095	17814	16742	1135	5102	50419	48939	99353	222	213	9398	4585	40799	44141
<b>Siracusa</b> . . . . .	109096	92562	60462	58096	3737	17573	173295	168231	341526	466	636	32211	15086	140618	154509
Sondrio . . . . .	37559	36358	18982	19986	2648	5001	59189	61345	120534	867	3695	36974	29992	21348	27658
Penne . . . . .	28274	25158	22224	22193	2088	4216	52586	51867	104453	263	233	10285	3572	42038	48062
Teramo . . . . .	43982	40759	27989	28468	2762	6393	74733	75620	150353	276	262	14860	5683	59597	69675
<b>Teramo</b> (Abruzzo Ulteriore I.) . . . . .	72256	66217	50213	50661	4850	10609	127319	127487	254806	539	495	25145	9255	104655	117737
Aosta . . . . .	25887	26749	11853	12178	2004	3517	39744	42444	82188	1945	6833	24228	17858	13571	17753
Ivrea . . . . .	48301	50861	27055	30366	3786	8994	79142	90221	169363	994	5452	53494	43970	24654	40799
Pinerolo . . . . .	41042	38972	22038	22405	2940	5956	66020	67333	133353	1061	4123	41951	32938	23008	30272
Susa . . . . .	27100	25280	14532	14784	2161	3592	43793	43656	87449	805	3268	28503	20310	14485	20078
Torino . . . . .	172437	157423	98069	94204	11970	27758	277476	279385	556861	2891	11231	201009	166514	73576	101640
<b>Torino</b> . . . . .	314767	299285	168547	173937	22861	49817	506175	523039	1029214	7696	30907	549185	281590	149294	210542



Segue TAVOLA IV. — RIASSUNTO GENERALE.


CIRCONDARI (o distretti) E PROVINCE	STATO CIVILE						COMPLESSO			ISTRUZIONE					
	Celibi		Coniugati		Vedovi					Sanno leggere soltanto		Sanno leggere o scrivere		Analfabeti	
	M.	F.	M.	F.	M.	F.	M.	F.	Tot.	M.	F.	M.	F.	M.	F.
Alcamo . . . . .	28309	26253	14280	14039	730	3702	43319	43994	87313	34	99	7090	2792	36195	41103
Mazara del Vallo . . .	23225	21158	14316	14292	755	4007	38296	39457	77753	59	93	7435	3933	30802	35431
Trapani . . . . .	37853	33327	20957	20437	1187	5150	59997	58914	118911	142	160	13078	6898	46777	51856
Trapani . . . . .	89387	80738	49553	48768	2672	12859	141612	142365	283977	235	352	27603	13623	113774	128390
Asolo . . . . .	10837	9346	6015	6084	825	1312	17677	16742	34419	578	1781	7956	4008	9143	10953
Castelfranco Veneto . .	10596	9414	6019	6008	762	1398	17377	16820	34197	702	1678	7201	3143	9474	11999
Conegliano . . . . .	15701	13476	7939	7942	891	2133	24531	23551	48082	658	1165	11122	5532	12751	19854
Montebelluna . . . . .	11178	9840	6506	6552	805	1493	18489	17885	36374	484	1932	8583	3774	9422	12179
Oderzo . . . . .	15682	13064	8762	8790	1003	2164	25447	24018	49465	522	1012	10039	4331	14886	18675
Treviso . . . . .	33866	28404	18245	18203	2414	4776	54525	51383	105908	743	1976	25607	13167	28175	36240
Valdobbiadene . . . . .	7298	6501	4428	4421	615	1006	12341	11928	24269	255	879	6396	3598	5690	7451
Vittorio . . . . .	13397	11775	7378	7318	966	1956	21741	21249	42990	632	1415	10821	5780	10288	14054
Treviso . . . . .	118555	101820	65292	65518	8281	16238	192128	183576	375704	4574	11838	87725	43333	99829	128405
Ampezzo . . . . .	3078	3748	1539	1920	215	456	4832	6124	10956	141	593	3034	1303	1657	4228
Cividale del Friuli . . .	12042	10475	6801	6764	868	1687	19711	18926	38637	371	525	8125	3253	11215	15148
Codroipo . . . . .	6386	6164	4129	4202	548	1067	11063	11433	22496	214	515	5584	1779	5265	9139
Gemona . . . . .	9216	8290	4453	4918	683	1326	14352	14534	28886	331	605	7995	3149	6026	10780
Latisana . . . . .	5071	4416	3379	3409	431	867	8881	8692	17573	92	188	3732	1388	5057	7116
Maniago . . . . .	6059	6726	3082	4027	444	1235	9585	11988	21573	121	247	5483	2819	3981	8922
Moggio Udinese . . . . .	3778	3909	1843	2403	234	771	5855	7083	12938	126	325	3107	1486	2622	5272
Palmanova . . . . .	7443	6631	4818	4840	665	1274	12926	12745	25671	255	309	6329	2003	6342	10433
Pordenone . . . . .	17758	16099	10883	10985	1190	2906	29831	29990	59821	386	576	12627	4235	16818	25179
Sacile . . . . .	6338	5484	3527	3671	401	948	10266	10103	20369	301	392	4762	1853	5203	7858
San Daniele del Friuli .	9450	8599	5439	5507	638	1380	15527	15486	31013	357	572	8268	2327	6902	12587
San Pietro al Natissone .	4579	4085	2244	2393	311	627	7134	7105	14239	87	249	2053	551	4994	6905
San Vito al Tagliamento	8622	7779	5311	5582	725	1140	14648	14501	29149	324	413	5712	2107	8612	11981
Spilimbergo . . . . .	9560	9575	5354	6107	688	1703	15602	17385	32987	181	256	9227	3176	6194	18953
Tarcento . . . . .	9004	8041	4360	4450	690	1133	14054	13624	27678	311	737	7257	2319	6486	10568
Tolmezzo . . . . .	10372	11026	5478	6039	845	1384	16695	18449	35144	524	1702	9898	4449	6273	12298
Udine . . . . .	22329	19968	12591	12666	1458	3603	36378	36237	72615	686	1617	21835	10532	13857	24088
Udine . . . . .	151085	141015	85221	89883	11034	23507	247340	251405	501745	4808	9821	125028	48729	117504	195857

Segue TAVOLA IV. — RIASSUNTO GENERALE.

CIRCONDARI (o distretti) E PROVINCE	STATO CIVILE						COMPLESSO			ISTRUZIONE					
	Celibi		Coniugati		Vedovi					Sanno leggere soltanto		Sanno leggere e scrivere		Analfabeti	
	M.	F.	M.	F.	M.	F.	M.	F.	Tot.	M.	F.	M.	F.	M.	F.
Chioggia . . . . .	15841	14047	9968	11107	1294	2495	27103	27649	54752	279	729	6452	4536	20372	22384
Dolo . . . . .	10402	8698	5934	5924	867	1602	17203	16224	33427	127	215	5726	3629	11350	12380
Mestre . . . . .	7535	6352	4175	4143	554	1153	12264	11648	23912	166	248	3871	2332	8227	9068
Mirano . . . . .	8758	7623	5030	5041	747	1198	14535	13862	28397	402	527	4963	2684	9170	10651
Portogruaro . . . . .	11192	9749	7211	7096	839	1872	19272	18717	37989	197	192	6990	2596	12085	15929
San Donà di Piave . . . . .	10145	8388	5934	5865	725	1537	16804	15790	32594	166	275	5841	2526	10797	12989
Venezia . . . . .	42902	41451	25023	24302	3385	8514	71370	74267	145637	691	2169	43344	35510	27335	36588
<b>Venezia . . . . .</b>	<b>106833</b>	<b>96308</b>	<b>63305</b>	<b>63478</b>	<b>8411</b>	<b>18371</b>	<b>178551</b>	<b>178157</b>	<b>356708</b>	<b>2028</b>	<b>4355</b>	<b>77187</b>	<b>53813</b>	<b>99336</b>	<b>119989</b>
Bardolino . . . . .	6412	4888	3100	3204	584	782	10096	8874	18970	117	796	4919	2974	4860	5104
Caprino Veronese . . . . .	4167	3374	2399	2390	375	607	6941	6371	13312	183	738	3572	1863	3186	3770
Cologna Veneta . . . . .	6871	6386	4516	4490	456	1141	11843	12017	23860	565	518	5447	2387	5831	9112
Isola della Scala . . . . .	11056	9647	7314	7240	722	1883	19092	18770	37862	403	938	8036	3575	10653	14257
Legnago . . . . .	12038	10958	8148	8150	770	1966	20956	21074	42030	272	799	9490	4590	11194	15745
San Bonifacio . . . . .	10703	9249	6656	6674	747	1536	18106	17459	35565	201	848	8866	4432	9039	12179
Sanguinetto . . . . .	6703	6098	4386	4328	398	1060	11487	11486	22973	194	618	4454	2272	6830	8596
San Pietro Incariano . . . . .	9005	7241	4796	4782	839	1216	14640	13239	27879	547	1331	7606	3605	6487	8303
Tregnago . . . . .	6958	5336	3644	3616	528	855	11130	9807	20937	368	1034	5840	2257	4922	6516
Verona . . . . .	42450	33845	21335	21033	3211	6118	66996	60996	127992	995	3065	40023	27117	25978	30814
Villafranca di Verona . . . . .	6793	6161	4081	4059	608	983	11482	11203	22685	215	872	5677	3622	5590	6709
<b>Verona . . . . .</b>	<b>123156</b>	<b>103183</b>	<b>70375</b>	<b>69966</b>	<b>9238</b>	<b>18147</b>	<b>202769</b>	<b>191296</b>	<b>394065</b>	<b>4260</b>	<b>11557</b>	<b>103930</b>	<b>58634</b>	<b>94579</b>	<b>121105</b>
Arzignano . . . . .	7894	6892	4429	4492	646	1011	12969	12395	25364	182	809	5934	2417	6853	9169
Asiago . . . . .	6964	6546	3820	4088	551	798	11335	11432	22767	207	503	5462	2620	5666	8309
Barbarano . . . . .	5369	4561	3410	3386	390	709	9169	8656	17825	277	396	4274	1615	4618	6645
Bassano . . . . .	15203	13639	9017	9054	1164	2030	25384	24723	50107	988	2573	12371	7595	12025	14555
Lonigo . . . . .	10615	9785	6825	6914	728	1644	18168	18343	36511	243	697	8790	4289	9135	13357
Marostica . . . . .	10803	9862	6467	6495	962	1339	18232	17696	35928	313	807	9232	4572	8687	12317
Schio . . . . .	15734	11586	8858	9134	1291	2045	25883	25765	51648	469	1834	13747	6923	11667	17008
Thiene . . . . .	8596	7377	5228	5177	704	1056	14528	14110	28638	388	747	7681	4385	6459	8978
Valdagno . . . . .	8955	7776	4899	4881	729	1117	14583	13774	28357	293	869	6915	2235	7375	10670
Vicenza . . . . .	29902	26376	17986	17938	2322	4680	50210	48994	99204	1147	2308	25712	14814	23351	31872
<b>Vicenza . . . . .</b>	<b>120055</b>	<b>107900</b>	<b>70939</b>	<b>71559</b>	<b>9487</b>	<b>16429</b>	<b>200161</b>	<b>195888</b>	<b>396349</b>	<b>4507</b>	<b>11543</b>	<b>100118</b>	<b>51465</b>	<b>95836</b>	<b>132880</b>

Segue TAVOLA IV. — RIASSUNTO GENERALE.

Compartimenti	STATO CIVILE						COMPLESSO			ISTRUZIONE					
	Celibi		Coniugati		Vedovi					Sanno leggere soltanto		Sanno leggere e scrivere		Analfabeti	
	M.	F.	M.	F.	M.	F.	M.	F.	Tot.	M.	F.	M.	F.	M.	F.
Piemonte . . .	921227	851917	539186	550428	68255	139237	1528668	1541582	3070250	22230	77922	961712	722139	544726	741521
Liguria . . . .	269400	248385	153451	159342	19187	42608	442038	450335	892373	4522	11991	236648	177406	200868	260938
Lombardia . . .	1114178	998978	659648	663386	88139	156286	1861965	1818650	3680615	37627	103284	1022451	812444	801887	902922
Veneto . . . . .	854222	763825	496699	504975	64259	130193	1415180	1398993	2814173	26979	66147	661003	346681	727198	986165
Emilia . . . . .	662969	580302	391633	398034	56132	94321	1110734	1072657	2183391	14691	37116	390183	247712	705860	787829
Umbria . . . .	180020	154140	160687	101204	13312	22697	294019	278041	572060	2976	4562	84313	40109	206730	233370
Marche . . . . .	273158	258502	169594	176306	18971	42748	461723	477556	939279	3908	8371	130121	70127	327694	399058
Toscana . . . .	672456	591022	395817	404102	55592	91880	1121865	1087004	2208869	22997	51218	416289	238912	682579	796874
Roma . . . . .	298359	230667	163885	146241	18445	45875	480689	422783	903472	6663	14151	199209	113372	274817	295260
1) <b>Abruzzi e Molise . . . . .</b>	356854	340367	255725	279344	24210	60715	636789	680426	1317215	3340	3750	156985	55565	476464	621111
1) <b>Campania . . . . .</b>	836156	775072	546124	553455	49593	136177	1431873	1464704	2896577	7369	9745	399034	209210	1025470	1245749
1) <b>Puglie . . . . .</b>	465068	422044	307345	299655	19938	75014	792351	796713	1589064	5371	11968	171824	80310	615156	704435
1) <b>Basilicata . . . . .</b>	141589	132775	102749	108985	7283	31123	251621	272883	524504	935	958	47697	16612	202989	25313
1) <b>Calabria . . . . .</b>	376022	341269	221165	229113	18189	72125	615376	642507	1257883	3248	3657	121053	35116	491075	603734
Sicilia . . . . .	902781	791728	528124	522094	37199	145975	1468104	1459797	2927901	4542	6040	310658	147184	1152904	1306573
Sardegna . . . .	219989	179930	119889	114654	12510	35030	352388	329614	682002	2409	2965	80271	32471	269768	294180
<b>REGNO . . . . .</b>	<b>8544448</b>	<b>7660923</b>	<b>5149721</b>	<b>5211318</b>	<b>571214</b>	<b>1322004</b>	<b>14265383</b>	<b>14194245</b>	<b>28459628</b>	<b>169807</b>	<b>413843</b>	<b>5389451</b>	<b>3345370</b>	<b>8706125</b>	<b>10435032</b>
1) <b>Napoletano . . . . .</b>	<b>2175689</b>	<b>2011527</b>	<b>1433108</b>	<b>1470552</b>	<b>119213</b>	<b>375154</b>	<b>3728010</b>	<b>3857233</b>	<b>7585243</b>	<b>20263</b>	<b>30078</b>	<b>896593</b>	<b>396813</b>	<b>2811154</b>	<b>3430342</b>



# INDICE.

AVVERTENZA. . . . . Pag. V

## TAVOLE.

TAV. I. — Popolazione per età, sesso, stato civile e istruzione nei comuni capoluoghi di provincia.

Comune di Alessandria . . . . .	Pag. 3	Comune di Massa . . . . .	Pag. 108
» Ancona . . . . .	6	» Messina . . . . .	111
» Aquila degli Abruzzi . . . . .	9	» Milano . . . . .	114
» Arezzo . . . . .	12	» Modena . . . . .	117
» Ascoli Piceno . . . . .	15	» Napoli . . . . .	120
» Avellino . . . . .	18	» Novara . . . . .	123
» Bari delle Puglie . . . . .	21	» Padova . . . . .	126
» Belluno . . . . .	24	» Palermo . . . . .	129
» Benevento . . . . .	27	» Parma . . . . .	132
» Bergamo . . . . .	30	» Pavia . . . . .	135
» Bologna . . . . .	33	» Perugia . . . . .	138
» Brescia . . . . .	36	» Pesaro . . . . .	141
» Cagliari . . . . .	39	» Piacenza . . . . .	144
» Caltanissetta . . . . .	42	» Pisa . . . . .	147
» Campobasso . . . . .	45	» Porto Maurizio . . . . .	150
» Caserta . . . . .	48	» Potenza . . . . .	153
» Catania . . . . .	51	» Ravenna . . . . .	156
» Catanzaro . . . . .	54	» Reggio di Calabria . . . . .	159
» Chieti . . . . .	57	» Reggio nell'Emilia . . . . .	162
» Como . . . . .	60	» Roma . . . . .	165
» Cosenza . . . . .	63	» Rovigo . . . . .	168
» Cremona . . . . .	66	» Salerno . . . . .	171
» Cuneo . . . . .	69	» Sassari . . . . .	174
» Ferrara . . . . .	72	» Siena . . . . .	177
» Firenze . . . . .	75	» Siracusa . . . . .	180
» Foggia . . . . .	78	» Sondrio . . . . .	183
» Forlì . . . . .	81	» Teramo . . . . .	186
» Genova . . . . .	84	» Torino . . . . .	189
» Girgenti . . . . .	87	» Trapani . . . . .	192
» Grosseto . . . . .	90	» Treviso . . . . .	195
» Lecce . . . . .	93	» Udine . . . . .	198
» Livorno . . . . .	96	» Venezia . . . . .	201
» Lucca . . . . .	99	» Verona . . . . .	204
» Macerata . . . . .	102	» Vicenza . . . . .	207
» Mantova . . . . .	105	Complesso . . . . .	212

TAV. II. — Popolazione per gruppi di età, per sesso, stato civile e istruzione nei circondari (o distretti) e nelle provincie.

<b>Provincia di Alessandria.</b>		<b>Provincia di Benevento.</b>	
Circon. di Acqui . . . . .	Pag. 217	Circon. di Benevento . . . . .	Pag. 250
» Alessandria . . . . .	» 218	» Cerreto Sannita . . . . .	» 251
» Asti . . . . .	» 219	» San Bartolommeo in Galdo . . . . .	» 252
» Casale Monferrato . . . . .	» 220	Complesso . . . . .	» 253
» Novi Ligure . . . . .	» 221		
» Tortona . . . . .	» 222	<b>Provincia di Bergamo.</b>	
Complesso . . . . .	» 223	Circon. di Bergamo . . . . .	» 254
		» Clusone . . . . .	» 255
<b>Provincia e Circondario di Ancona . . . . .</b>	<b>» 224</b>	» Treviglio . . . . .	» 256
		Complesso . . . . .	» 257
<b>Provincia di Aquila degli Abruzzi.</b>		<b>Provincia di Bologna.</b>	
Circon. di Aquila degli Abruzzi . . . . .	» 225	Circon. di Bologna . . . . .	» 258
» Avezzano . . . . .	» 226	» Imola . . . . .	» 259
» Cittaducale . . . . .	» 227	» Vergato . . . . .	» 260
» Solmona . . . . .	» 228	Complesso . . . . .	» 261
Complesso . . . . .	» 229		
<b>Provincia e Circondario di Arezzo . . . . .</b>	<b>» 230</b>	<b>Provincia di Brescia.</b>	
		Circon. di Breno . . . . .	» 262
<b>Provincia di Ascoli Piceno.</b>		» Brescia . . . . .	» 263
Circon. di Ascoli Piceno . . . . .	» 231	» Chiari . . . . .	» 264
» Fermo . . . . .	» 232	» Salò . . . . .	» 265
Complesso . . . . .	» 233	» Verulanova . . . . .	» 266
		Complesso . . . . .	» 267
<b>Provincia di Avellino.</b>		<b>Provincia di Cagliari.</b>	
Circon. di Ariano di Puglia . . . . .	» 234	Circon. di Cagliari . . . . .	» 268
» Avellino . . . . .	» 235	» Iglesias . . . . .	» 269
» Sant'Angelo dei Lombardi . . . . .	» 236	» Lanusei . . . . .	» 270
Complesso . . . . .	» 237	» Oristano . . . . .	» 271
		Complesso . . . . .	» 272
<b>Provincia di Bari delle Puglie.</b>		<b>Provincia di Caltanissetta.</b>	
Circon. di Altamura . . . . .	» 238	Circon. di Caltanissetta . . . . .	» 273
» Bari delle Puglie . . . . .	» 239	» Piazza Armerina . . . . .	» 274
» Barletta . . . . .	» 240	» Terranova di Sicilia . . . . .	» 275
Complesso . . . . .	» 241	Complesso . . . . .	» 276
		<b>Provincia di Campobasso.</b>	
<b>Provincia di Belluno.</b>		Circon. di Campobasso . . . . .	» 277
Distr. di Agordo . . . . .	» 242	» Isernia . . . . .	» 278
» Auronzo . . . . .	» 243	» Larino . . . . .	» 279
» Belluno . . . . .	» 244	Complesso . . . . .	» 280
» Feltre . . . . .	» 245	<b>Provincia di Caserta .</b>	
» Fonzaso . . . . .	» 246	Circon. di Caserta . . . . .	» 281
» Longarone . . . . .	» 247	» Gaeta . . . . .	» 282
» Pieve di Cadore . . . . .	» 248	» Nola . . . . .	» 283
Complesso . . . . .	» 249	» Piedimonte d'Alife . . . . .	» 284
		» Sora . . . . .	» 285
		Complesso . . . . .	» 286

Provincia di **Catania.**

Circon. di Acireale . . . . .	Pag. 287
» Caltagirone . . . . .	» 288
» Catania . . . . .	» 289
» Nicosia . . . . .	» 290
Complesso . . . . .	» 291

Provincia di **Catanzaro.**

Circon. di Catanzaro . . . . .	» 292
» Cotrone . . . . .	» 293
» Monteleone di Calabria . . . . .	» 294
» Nicastro . . . . .	» 295
Complesso . . . . .	» 296

Provincia di **Chieti.**

Circon. di Chieti . . . . .	» 297
» Lanciano . . . . .	» 298
» Vasto . . . . .	» 299
Complesso . . . . .	» 300

Provincia di **Como.**

Circon. di Como . . . . .	» 301
» Lecco . . . . .	» 302
» Varese . . . . .	» 303
Complesso . . . . .	» 304

Provincia di **Cosenza.**

Circon. di Castrovillari . . . . .	» 305
» Cosenza . . . . .	» 306
» Paola . . . . .	» 307
» Rossano . . . . .	» 308
Complesso . . . . .	» 309

Provincia di **Cremona.**

Circondario di Casalmaggiore . . . . .	» 310
» Crema . . . . .	» 311
» Cremona . . . . .	» 312
Complesso . . . . .	» 313

Provincia di **Cuneo.**

Circon. di Alba . . . . .	» 314
» Cuneo . . . . .	» 315
» Mondovì . . . . .	» 316
» Saluzzo . . . . .	» 317
Complesso . . . . .	» 318

Provincia di **Ferrara.**

Circon. di Cento . . . . .	» 319
» Comacchio . . . . .	» 320
» Ferrara . . . . .	» 321
Complesso . . . . .	» 322

Provincia di **Firenze.**

Circon. di Firenze . . . . .	Pag. 323
» Pistoja . . . . .	» 324
» Rocca San Casciano . . . . .	» 325
» San Miniato . . . . .	» 326
Complesso . . . . .	» 327

Provincia di **Foggia.**

Circon. di Bovino . . . . .	» 328
» Foggia . . . . .	» 329
» San Severo . . . . .	» 330
Complesso . . . . .	» 331

Provincia di **Forlì.**

Circon. di Cesena . . . . .	» 332
» Forlì . . . . .	» 333
» Rimini . . . . .	» 334
Complesso . . . . .	» 335

Provincia di **Genova.**

Circon. di Albenga . . . . .	» 336
» Chiavari . . . . .	» 337
» Genova . . . . .	» 338
» Savona . . . . .	» 339
» Spezia . . . . .	» 340
Complesso . . . . .	» 341

Provincia di **Girgenti.**

Circon. di Bivona . . . . .	» 342
» Girgenti . . . . .	» 343
» Sciacca . . . . .	» 344
Complesso . . . . .	» 345

Provincia e Circondario di **Grosseto.** . . . . » 346

Provincia di **Lecce.**

Circon. di Brindisi . . . . .	» 347
» Gallipoli . . . . .	» 348
» Lecce . . . . .	» 349
» Taranto . . . . .	» 350
Complesso . . . . .	» 351

Provincia di **Livorno.**

Circon. di Livorno . . . . .	» 352
» Portoferrajo . . . . .	» 353
Complesso . . . . .	» 354

Provincia e Circondario di **Lucca.** . . . . » 355

Provincia di **Macerata.**

Circon. di Camerino . . . . .	» 356
» Macerata . . . . .	» 357
Complesso . . . . .	» 358



**Provincia di Mantova.**

Distr. di Asola . . . . .	Pag. 359
» Bozzolo . . . . .	» 360
» Canneto sull'Oglio . . . . .	» 361
» Castiglione delle Stiviere . . . . .	» 362
» Gonzaga . . . . .	» 363
» Mantova . . . . .	» 364
» Ostiglia . . . . .	» 365
» Revere . . . . .	» 366
» Sermide . . . . .	» 367
» Viadana . . . . .	» 368
» Volta Mantovana . . . . .	» 369
Complesso . . . . .	» 370

**Provincia di Massa e Carrara.**

Circon. di Castelnuovo di Garfagnana . . . . .	» 371
» Massa e Carrara . . . . .	» 372
» Pontremoli . . . . .	» 373
Complesso . . . . .	» 374

**Provincia di Messina.**

Circon. di Castoreale . . . . .	» 375
» Messina . . . . .	» 376
» Mistretta . . . . .	» 377
» Patti . . . . .	» 378
Complesso . . . . .	» 379

**Provincia di Milano.**

Circon. di Abbiategrasso . . . . .	» 380
» Gallarate . . . . .	» 381
» Lodi . . . . .	» 382
» Milano . . . . .	» 383
» Monza . . . . .	» 384
Complesso . . . . .	» 385

**Provincia di Modena.**

Circon. di Mirandola . . . . .	» 386
» Modena . . . . .	» 387
» Pavullo nel Frignano . . . . .	» 388
Complesso . . . . .	» 389

**Provincia di Napoli.**

Circon. di Casoria . . . . .	» 390
» Castellammare di Stabia . . . . .	» 391
» Napoli . . . . .	» 392
» Pozzuoli . . . . .	» 393
Complesso . . . . .	» 394

**Provincia di Novara.**

Circon. di Biella . . . . .	» 395
» Domodossola . . . . .	» 396
» Novara . . . . .	» 397
» Pallanza . . . . .	» 398
» Varallo . . . . .	» 399
» Vercelli . . . . .	» 400
Complesso . . . . .	» 401

**Provincia di Padova.**

Distr. di Campo San Piero . . . . .	Pag. 402
» Cittadella . . . . .	» 403
» Conselve . . . . .	» 404
» Este . . . . .	» 405
» Monselice . . . . .	» 406
» Montagnana . . . . .	» 407
» Padova . . . . .	» 408
» Piove di Sacco . . . . .	» 409
Complesso . . . . .	» 410

**Provincia di Palermo.**

Circon. di Cefalù . . . . .	» 411
» Corleone . . . . .	» 412
» Palermo . . . . .	» 413
» Termini Imerese . . . . .	» 414
Complesso . . . . .	» 415

**Provincia di Parma.**

Circon. di Borgo San Donnino . . . . .	» 416
» Borgotaro . . . . .	» 417
» Parma . . . . .	» 418
Complesso . . . . .	» 419

**Provincia di Pavia.**

Circon. di Bobbio . . . . .	» 420
» Mortara . . . . .	» 421
» Pavia . . . . .	» 422
» Voghera . . . . .	» 423
Complesso . . . . .	» 424

**Provincia di Perugia.**

Circon. di Foligno . . . . .	» 425
» Orvieto . . . . .	» 426
» Perugia . . . . .	» 427
» Rieti . . . . .	» 428
» Spoleto . . . . .	» 429
» Terni . . . . .	» 430
Complesso . . . . .	» 431

**Provincia di Pesaro e Urbino.**

Circon. di Pesaro . . . . .	» 432
» Urbino . . . . .	» 433
Complesso . . . . .	» 434

**Provincia di Piacenza.**

Circon. di Fiorenzuola d'Arda . . . . .	» 435
» Piacenza . . . . .	» 436
Complesso . . . . .	» 437

**Provincia di Pisa.**

Circon. di Pisa . . . . .	» 438
» Volterra . . . . .	» 439
Complesso . . . . .	» 440



Provincia di **Porto Maurizio**.

Circon. di Porto Maurizio . . . . .	Pag. 441
» San Remo . . . . .	» 442
Complesso . . . . .	» 443

Provincia di **Potenza**.

Circon. di Lagonegro . . . . .	» 444
» Matera . . . . .	» 445
» Melfi . . . . .	» 446
» Potenza . . . . .	» 447
Complesso . . . . .	» 448

Provincia di **Ravenna**.

Circon. di Faenza . . . . .	» 449
» Lugo . . . . .	» 450
» Ravenna . . . . .	» 451
Complesso . . . . .	» 452

Provincia di **Reggio di Calabria**.

Circon. di Gerace . . . . .	» 453
» Palme . . . . .	» 454
» Reggio di Calabria . . . . .	» 455
Complesso . . . . .	» 456

Provincia di **Reggio nell'Emilia**

Circon. di Guastalla . . . . .	» 457
» Reggio nell'Emilia . . . . .	» 458
Complesso . . . . .	» 459

Provincia di **Roma**.

Circon. di Civitavecchia . . . . .	» 460
» Frosinone . . . . .	» 461
» Roma . . . . .	» 462
» Velletri . . . . .	» 463
» Viterbo . . . . .	» 464
Complesso . . . . .	» 465

Provincia di **Rovigo**.

Distr. di Adria . . . . .	» 466
» Ariano nel Polesine . . . . .	» 467
» Badia Polesine . . . . .	» 468
» Lendinara . . . . .	» 469
» Massa Superiore . . . . .	» 470
» Occhiobello . . . . .	» 471
» Polesella . . . . .	» 472
» Rovigo . . . . .	» 473
Complesso . . . . .	» 474

Provincia di **Salerno**.

Circon. di Campagna . . . . .	» 475
» Sala Consilina . . . . .	» 476
» Salerno . . . . .	» 477
» Vallo della Lucania . . . . .	» 478
Complesso . . . . .	» 479

Provincia di **Sassari**.

Circon. di Alghero . . . . .	Pag. 480
» Nuoro . . . . .	» 481
» Ozieri . . . . .	» 482
» Sassari . . . . .	» 483
» Tempio Pausania . . . . .	» 484
Complesso . . . . .	» 485

Provincia di **Siena**.

Circon. di Montepulciano . . . . .	» 486
» Siena . . . . .	» 487
Complesso . . . . .	» 488

Provincia di **Siracusa**.

Circon. di Modica . . . . .	» 489
» Noto . . . . .	» 490
» Siracusa . . . . .	» 491
Complesso . . . . .	» 492

Provincia e Circondario di **Sondrio** . . . . . » 493

Provincia di **Teramo**

Circon. di Penne . . . . .	» 494
» Teramo . . . . .	» 495
Complesso . . . . .	» 496

Provincia di **Torino**.

Circon. di Aosta . . . . .	» 497
» Ivrea . . . . .	» 498
» Pinerolo . . . . .	» 499
» Susa . . . . .	» 500
» Torino . . . . .	» 501
Complesso . . . . .	» 502

Provincia di **Trapani**.

Circon. di Alcamo . . . . .	» 503
» Mazzara del Vallo . . . . .	» 504
» Trapani . . . . .	» 505
Complesso . . . . .	» 506

Provincia di **Treviso**.

Distr. di Asolo . . . . .	» 507
» Castelfranco Veneto . . . . .	» 508
» Conegliano . . . . .	» 509
» Montebelluna . . . . .	» 510
» Oderzo . . . . .	» 511
» Treviso . . . . .	» 512
» Valdobbiadene . . . . .	» 513
» Vittorio . . . . .	» 514
Complesso . . . . .	» 515

Provincia di Udine.

Distr. di Ampezzo . . . . .	Pag. 516
» Cividale del Friuli . . . . .	» 517
» Codroipo . . . . .	» 518
» Gemona . . . . .	» 519
» Latisana . . . . .	» 520
» Maniago . . . . .	» 521
» Moggio Udinese . . . . .	» 522
» Palmanova . . . . .	» 523
» Pordenone . . . . .	» 524
» Sacile . . . . .	» 525
» San Daniele del Friuli . . . . .	» 526
» San Pietro al Natisone . . . . .	» 527
» San Vito al Tagliamento . . . . .	» 528
» Spilimbergo . . . . .	» 529
» Tarcento . . . . .	» 530
» Tolmezzo . . . . .	» 531
» Udine . . . . .	» 532
Complesso . . . . .	» 533

Provincia di Venezia.

Distr. di Chioggia . . . . .	» 534
» Dolo . . . . .	» 535
» Mestre . . . . .	» 536
» Mirano . . . . .	» 537
» Portogruaro . . . . .	» 538
» San Donà di Piave . . . . .	» 539
» Venezia . . . . .	» 540
Complesso . . . . .	» 541

Provincia di Verona.

Distr. di Bardolino . . . . .	Pag. 542
» Caprino Veronese . . . . .	» 543
» Cologna Veneta . . . . .	» 544
» Isola della Scala . . . . .	» 545
» Legnago . . . . .	» 546
» San Bonifacio . . . . .	» 547
» Sanguinetto . . . . .	» 548
» San Pietro Incariano . . . . .	» 549
» Tregnago . . . . .	» 550
» Verona . . . . .	» 551
» Villafranca di Verona . . . . .	» 552
Complesso . . . . .	» 553

Provincia di Vicenza.

Distr. di Arzignano . . . . .	» 554
» Asiago . . . . .	» 555
» Barbarano . . . . .	» 556
» Bassano . . . . .	» 557
» Lonigo . . . . .	» 558
» Marostica . . . . .	» 559
» Schio . . . . .	» 560
» Thiene . . . . .	» 561
» Valdagno . . . . .	» 562
» Vicenza . . . . .	» 563
Complesso . . . . .	» 564

TAV. III. — Popolazione per gruppi di età, per sesso, stato civile e istruzione nei compartimenti e nel Regno.

Piemonte . . . . .	Pag. 567	Abruzzi e Molise . . . . .	Pag. 576
Liguria . . . . .	» 568	Campania . . . . .	» 577
Lombardia . . . . .	» 569	Puglie . . . . .	» 578
Veneto . . . . .	» 570	Basilicata . . . . .	» 579
Emilia . . . . .	» 571	Calabrie . . . . .	» 580
Umbria . . . . .	» 572	Complesso del Napoletano . . . . .	» 581
Marche . . . . .	» 573	Sicilia . . . . .	» 582
Toscana . . . . .	» 574	Sardegna . . . . .	» 583
Roma . . . . .	» 575	Complesso del Regno . . . . .	» 584

TAV. IV. — Riassunto generale.

A. — Per circondari (o distretti) e provincie . . . . .	Pag. 587
B. — Per compartimenti . . . . .	» 599